

LCL EMISSIONS

Rapport Financier Semestriel




au 30 Juin 2015




Sommaire

Rapport de Gestion au 30 juin 2015	3
Comptes Semestriels au 30 juin 2015	10
Rapport du Commissaire aux Comptes	26
Déclaration du Directeur Général	30



Rapport de Gestion au 30 juin 2015



RAPPORT DE GESTION
DE LA SOCIETE LCL EMISSIONS
sur les comptes sociaux au 30 juin 2015

FAITS MARQUANTS DE L'EXERCICE

LCL Emissions a pour activité principale l'émission de titres obligataires/EMTN. Au cours du premier semestre 2015, LCL Emissions a poursuivi son activité d'émission pour le réseau LCL en France et Crelan en Belgique.

Le montant nominal total émis au 30 juin 2015 s'élève à 414 millions d'euros. L'échéance des titres en circulation est comprise entre 2017 et 2023.

COMPTE DE RESULTAT

Il convient de noter que la 1^{ère} émission a eu lieu le 1^{er} juillet 2014 et qu'auparavant l'entité n'avait pas d'activité. De ce fait le comparatif entre 2015 et 2014 ne revêt pas de caractère pertinent.

Le **résultat d'exploitation** ressort avec une perte de 888 milliers d'euros pour le premier semestre 2015.

Les charges d'exploitation s'élèvent à 888 milliers d'euros et comprennent principalement :

- les commissions de placement pour 479 milliers d'euros,
- les commissions de gestion pour 237 milliers d'euros,
- les commissions de garantie pour 122 milliers d'euros,
- les frais d'émissions pour 26 milliers d'euros,
- les honoraires de commissaires aux comptes pour 9 milliers d'euros.

Le **résultat financier** est un produit de 791 milliers d'euros et se décompose en :

- produits financiers, dont les intérêts courus ou reçus sur les instruments à terme (swaps de performance) et les dépôts à terme pour 1 334 milliers d'euros,
- charges financières, dont le résultat de cessions des actifs de couverture et les charges courues ou payées sur les instruments à terme, pour 543 milliers d'euros.

Le **résultat net** pour le premier semestre 2015 ressort en perte à -97 milliers euros.

BILAN

Au 30 juin 2015, le total de bilan s'établit à 416 285 milliers d'euros (153 887 milliers d'euros au 31 décembre 2014).

Les postes de l'actif

L'actif se compose :

- des actifs de couverture des EMTN émis par LCL Emissions pour 413 633 milliers d'euros,
- de produits à recevoir sur les swaps de performance pour 175 milliers d'euros,
- des sommes disponibles en banque pour 2 477 milliers d'euros.

Les postes du passif

Le passif du bilan s'établit à 416 285 milliers d'euros et est composé des éléments suivants :

- des emprunts obligataires pour 413 479 milliers d'euros,
- des intérêts courus à payer sur les emprunts obligataires pour 31 milliers d'euros,
- du poste fournisseurs et factures non parvenues pour 738 milliers d'euros,
- des capitaux propres, qui s'établissent à 2 037 milliers d'euros au 30 juin 2015 :

<i>En milliers d'euros</i>	31/12/2014	Affectation du résultat 2014	Mouvement de la période	30/06/2015
Capital social	2 225			2 225
Primes d'émission, de fusion, d'apport	0			0
Réserve légale	0			0
Réserves statutaires et contractuelles	0			0
Autres réserves	0			0
Report à nouveau	-4	-87		-91
Résultat de l'exercice	-87	87	-97	-97
Provisions règlementées	0			0
Distribution de dividendes	0			0
Versement de dividendes	0			0
TOTAL CAPITAUX PROPRES	2 134	0	-97	2 037

Le capital social est divisé en 139 063 actions de 16 euros de valeur nominale.

DISTRIBUTION DE DIVIDENDES

Suite à la décision de l'assemblée générale ordinaire du 16 juin 2015, la perte de l'exercice 2014 de 87 065 euros a été affectée en report à nouveau ; ce dernier s'élève après affectation à – 91 171 euros.

Nous vous informons qu'aucun dividende n'a été distribué au cours de ces trois derniers exercices.

HORS BILAN

Au 30 juin 2015, des instruments financiers à terme (IFT) sont comptabilisés pour un total de 417 959 milliers d'euros et sont composés de swaps de performance.

Le poste « engagements de garantie reçue » s'élève à 13 284 milliers d'euros.

INFORMATIONS SUR LES DELAIS DE PAIEMENT FOURNISSEURS

L'article L. 441-6-1 du Code de commerce impose aux sociétés dont les comptes annuels sont certifiés par un Commissaire aux comptes de publier dans leur rapport de gestion le solde des dettes à l'égard des fournisseurs par date d'échéance suivant les modalités du décret n° 2008-1492 article D441-4.

Délais de paiement fournisseurs :

<i>en milliers d'euros</i>	Juin 2015			2014		
	< 30 jours	30 < à < 60 jours	60 jours < à < 2 ans	< 30 jours	30 < à < 60 jours	60 jours < à < 2 ans
Montant des factures	0	0	0	0	0	0
Nombre de facture	1	0	0	0	0	0

EVENEMENT IMPORTANT POSTERIEUR A LA CLÔTURE DE L'EXERCICE

Il n'y a pas d'événement important postérieur à la clôture du 30 juin 2015 à signaler.

PERSPECTIVES DE DEVELOPPEMENT SUR 2015

LCL Emissions poursuivra le développement de son activité d'émission de titres sur le second semestre 2015.

FILIALES ET PARTICIPATIONS

Néant.

CONTROLE DE LA SOCIETE

Amundi Finance détient 99,9% des actions.

CHANGEMENTS APPORTES AUX MODES DE PRESENTATION DES COMPTES

Néant.

CONVENTIONS REGLEMENTEES

Il n'a été conclu au cours de l'exercice 2015, aucune convention entrant dans le champ d'application de l'article L.225-38 du Code de commerce.

INFORMATIONS SOCIALES, SOCIETALES et ENVIRONNEMENTALES


L'article 225 de la loi Grenelle II du 12 juillet 2010 et son décret d'application du 24 avril 2012 étendent les obligations, notamment pour les entreprises émettant des titres sur un marché réglementé, de publier dans le rapport de gestion des informations sur les « conséquences sociales et environnementales de leur activité et sur leurs engagements sociétaux en faveur du développement durable ».

Cependant, LCL Emissions ne dispose d'aucun salarié. De ce fait, aucune information sociale ne peut être communiquée. Par ailleurs, l'entité ne dispose pas de bâtiments en propre et n'a donc pas d'empreinte environnementale directe. L'impact environnemental et l'impact sociétal de ses activités s'inscrit dans le cadre des politiques définies par le Groupe Amundi et présentées dans son rapport de gestion.


RESULTATS DES CINQ DERNIERS EXERCICES

En euros

Date d'arrêté Durée de l'exercice (mois)	31/12/2014 12	31/12/2013 12	31/12/2012 12	31/12/2011 12	31/12/2010 1
CAPITAL EN FIN D'EXERCICE					
Capital social	2 225 008	225 008	40 000	40 000	40 000
Nombre d'actions					
- ordinaires	139 063	14 063	2 500	2 500	2 500
- à dividende prioritaire					
Nombre maximum d'actions à créer					
- par conversion d'obligations					
- par droit de souscription					
OPERATIONS ET RESULTATS					
Chiffre d'affaires hors taxes					
Résultat avant impôt, participation, dot. amortissements et provisions	-87 064,59	-4 144,13	-1 946,93	-8 289,76	
Impôts sur les bénéfices					
Participation des salariés					
Dot. Amortissements et provisions					
Résultat net	-87 064,59	-4 106,71	-1 946,93	-8 289,76	
Résultat distribué					
RESULTAT PAR ACTION EN EUROS					
Résultat après impôt, participation, avant dot.amortissements, provisions	-0,63	-0,29	-0,78	-3,32	
Résultat après impôt, participation dot. amortissements et provisions	-0,63	-0,29	-0,78	-3,32	
Dividende attribué					
PERSONNEL					
Effectif moyen des salariés					
Masse salariale					
Sommes versées en avantages sociaux (sécurité sociale, œuvres sociales...)					



Comptes Semestriels au 30 juin 2015



LCL EMISSIONS

**90 Boulevard Pasteur
75015 PARIS**

**Etats financiers au 30 juin 2015
en milliers d'euros**

BILAN ACTIF

Désignation : LCL EMISSIONS

Rubriques	Montant brut	Amort. Prov.	30/06/2015	31/12/2014
IMMOBILISATIONS INCORPORELLES				
IMMOBILISATIONS CORPORELLES				
IMMOBILISATIONS FINANCIERES (2)				
TOTAL II	0	0	0	0
STOCKS ET EN-COURS				
CREANCES				
Autres créances (3)	175		175	0
DIVERS				
Valeurs mobilières de placement	0	0	0	0
Disponibilités	416 111		416 111	153 887
COMPTES DE REGULARISATION				
TOTAL III	416 285	0	416 285	153 887
TOTAL GENERAL (I à VI)	416 285	0	416 285	153 887

BILAN PASSIF

Désignation : LCL EMISSIONS

Rubriques	30/06/2015	31/12/2014		
Capital social ou individuel (1) (dont versé : <table border="1" style="display: inline-table; vertical-align: middle;"><tr><td style="width: 50px;"></td><td style="width: 50px; text-align: center;">2 225</td></tr></table>)		2 225	2 225	2 225
	2 225			
Réserves réglementées (3) (dont rés. prov. cours <table border="1" style="display: inline-table; vertical-align: middle;"><tr><td style="width: 50px; text-align: center;">B1</td><td style="width: 50px;"></td></tr></table>)	B1		0	0
B1				
Report à nouveau	-91	-4		
RESULTAT DE L'EXERCICE (bénéfice ou perte)	-97	-87		
RESULTAT EN ATTENTE D'AFFECTATION	0			
TOTAL I	2 037	2 134		
AUTRES FONDS PROPRES				
TOTAL II	0	0		
PROVISIONS POUR RISQUES ET CHARGES				
TOTAL III	0	0		
DETTES (4)				
Autres emprunts obligataires	413 479	151 564		
Dettes fournisseurs et comptes rattachés	738	155		
Dettes fiscales et sociales	0	0		
Autres dettes	31	34		
COMPTES DE REGULARISATION				
TOTAL IV	414 249	151 753		
Ecart de conversion passif V				
TOTAL GENERAL (I à V)	416 285	153 887		

Résultat de l'exercice en centimes -97 428,16

Total du bilan en centimes 416 285 196,74

COMPTE DE RESULTAT (en liste)

Désignation : LCL EMISSIONS

Rubriques	France	Exportation	30/06/2015	31/12/2014
CHIFFRE D'AFFAIRES NET	0	0	0	0
Autres produits (1) (11)			0	
TOTAL DES PRODUITS D'EXPLOITATION (2)		I	0	0
Autres achats et charges externes (3) (6 bis)			888	388
Impôts, taxes et versements assimilés			0	0
DOTATIONS D'EXPLOITATION				
Autres charges (12)			0	0
TOTAL DES CHARGES D'EXPLOITATION (4)		II	888	388
1. RESULTAT D'EXPLOITATION (I - II)			-888	-388
OPERATIONS EN COMMUN				
PRODUITS FINANCIERS				
Autres intérêts et produits assimilés (5)			1 334	750
Produits nets sur cessions de valeurs mobilières de placement			0	0
TOTAL DES PRODUITS FINANCIERS		V	1 334	750
Intérêts et charges assimilées (6)			318	317
Charges nettes sur cessions de valeurs mobilières de placement			226	132
TOTAL DES CHARGES FINANCIERES		VI	543	448
2. RESULTAT FINANCIER (V - VI)			791	301
3. RESULTAT COURANT AVANT IMPOTS (I - II + III - IV + V - VI)			-97	-87
TOTAL DES PRODUITS EXCEPTIONNELS (7)		VII	0	0
TOTAL DES CHARGES EXCEPTIONNELLES (7)		VIII	0	0
4. RESULTAT EXCEPTIONNEL (VII - VIII)			0	0
Participation des salariés aux résultats de l'entreprise		IX		
Impôts sur les bénéfices		X	0	0
TOTAL DES PRODUITS (I+III+V+VII)			1 334	750
TOTAL DES CHARGES (II+IV+VI+VII+IX+X)			1 431	837
5. BENEFICE OU PERTE (total des produits - total des charges)			-97	-87

HORS BILAN (en liste)

Désignation : LCL EMISSIONS

Rubriques	30/06/2015	31/12/2014
Sw aps de performance - engagement donné	417 959	152 564
Sw aps de taux - engagement donné	0	0
TOTAL DES SWAPS - ENGAGEMENTS DONNES	I 417 959	152 564
Sw aps de performance - engagement reçu	0	0
Sw aps de taux - engagement reçu	0	0
TOTAL DES SWAPS - ENGAGEMENTS RECUS	II 0	0
TOTAL DES SWAPS	(I+II) 417 959	152 564
Avals cautions et garanties données	0	0
Avals cautions et garanties reçues	0	0
TOTAL DES AVALS ET CAUTIONS ET GARANTIES	0	0
Garanties reçues d'Etablissements de Credit	13 284	6 123
TOTAL DES GARANTIES RECUES D'ETABLISSEMENTS DE CREDIT	13 284	6 123

A N N E X E S

1. FAITS CARACTERISTIQUES

Il convient de noter que la 1^{ère} émission a eu lieu le 1^{er} Juillet 2014 et qu'auparavant l'entité n'avait pas d'activité. De ce fait le comparatif entre 2015 et 2014 ne revêt pas de caractère pertinent.

Evènements significatifs de l'exercice

Le premier semestre 2015 est marqué par la poursuite de l'activité d'émission de titres obligataires/EMTN conformément aux prévisions.

Variation des capitaux propres

Les capitaux propres s'établissent à 2 036 555,85 euros au 30 juin 2015 contre 2 133 984,01 euros.

L'assemblée générale ordinaire du 16 juin 2015 a décidé d'affecter la perte de l'exercice 2014 de 87 064,59 euros en report à nouveau.

Le résultat au 30 juin 2015 est une perte de 97 428,16 euros.

2. EVENEMENTS SUBSEQUENTS

Néant

3. PRINCIPES COMPTABLES ET METHODES D'EVALUATION

PRESENTATION DES COMPTES

Les informations relatives à l'exercice 2015 sont indiquées dans les états financiers et l'annexe en euros.

PRINCIPES GENERAUX

Les états financiers de LCL EMISSIONS sont établis dans le respect des principes comptables applicables en France conformément au Plan Comptable Général et aux principes généralement admis (PCG art. 831-1).

CHANGEMENTS DE METHODE COMPTABLE ET DE PRESENTATION DES COMPTES

Néant

VALEURS MOBILIERES DE PLACEMENT

Ces titres sont enregistrés à leur prix d'acquisition frais exclus. Les sorties sont valorisées d'après le mode premier entré, premier sorti. Les moins-values éventuelles par rapport à la

valeur probable de négociation, déterminée ligne à ligne, font l'objet d'une provision pour dépréciation.

TITRES DE PARTICIPATION ET DE FILIALES

Les titres de participations et de filiales sont comptabilisés au coût historique. Les sorties sont valorisées d'après le mode premier entré, premier sorti. A la clôture de l'exercice, ils font l'objet individuellement de provisions pour dépréciation lorsque leur valeur d'utilité est inférieure au coût historique.

Dans la liste des filiales et participations, le chiffre d'affaires et le résultat sont ceux de l'exercice en cours, sous réserve de leur approbation par les assemblées générales ordinaires.

IMMOBILISATIONS

Les immobilisations figurent au bilan à leur prix d'acquisition.

CHARGES ET PRODUITS

Les produits et charges de commissions sont comptabilisés en résultat en fonction de la nature des prestations auxquelles ils se rapportent.

IMPOTS SUR LES SOCIETES

La charge d'impôt figurant aux comptes de résultat correspond à l'impôt sur les sociétés dû au titre de l'exercice. Elle intègre la contribution sociale de 3,3%.

INTEGRATION FISCALE

LCL EMISSIONS est depuis le 1^{er} janvier 2011 dans le groupe d'intégration fiscale Amundi Group.

REGIME DES SOCIETES MERES

LCL Emissions fait partie de l'ensemble consolidé Amundi Group

COMPOSITION DU CAPITAL SOCIAL

Le capital de LCL Emissions est composé exclusivement de 139 063 actions ordinaires entièrement libérées d'une valeur nominale de 16 euros.

REMUNERATION DES DIRIGEANTS

La rémunération des dirigeants est connue de l'actionnaire unique.

4. NOTES SUR LE BILAN

Immobilisations

Il n'y a pas d'immobilisations au 30/06/2015 (tableau 1).

Amortissements

Il n'y a pas d'amortissements au 30/06/2015 (tableau 2).

Emprunts et dettes financières

Les états des échéances des créances et des dettes sont présentés en annexes (tableau 3).

Au 30 juin 2015, le montant des emprunts et dettes financières s'élève à 413 479 milliers d'euros

L'échéance des EMTN en circulation est comprise entre 2017 et 2023.

Honoraires Commissaire aux comptes

La société est consolidée selon la méthode de l'intégration globale chez Amundi Group. En conséquence, l'information relative aux honoraires de commissaire aux comptes est indiquée dans l'annexe des comptes consolidés du Groupe Amundi Group.

Charges à payer

Le détail des charges à payer est présenté en annexes (tableau 4).

Le poste Charges à payer est composé de factures non parvenues pour 738 milliers d'euros et de charges à payer concernant les engagements sur les swaps de performance pour 31 milliers d'euros.

Produits à recevoir

Le détail des produits à recevoir est présenté en annexes (tableau 5).

Les autres créances sont composées d'intérêts courus à recevoir sur les swaps inscrits en hors bilan pour un montant de 175 milliers d'euros.

Tableau de Financement

Le tableau de financement est présenté en annexes (tableau 7).

Tableau détaillé des sociétés mères consolidant les comptes de la société

L'identité des sociétés mères est présenté en annexes (tableau 8).

Engagements de hors bilan

Les montants en hors bilan se décomposent en :

- Engagement de garantie pour un montant de 13 284 milliers d'euros qui correspond à la garantie consentie par Amundi Finance,
- Swaps de performance de l'activité pour un notionnel de 417 959 milliers d'euros.

Tableau 1 - IMMOBILISATIONS

Désignation : LCL EMISSIONS

30/06/2015

CADRE A - IMMOBILISATIONS	Valeur brute des immobilisations au début de l'exercice	Augmentations	
		par réévaluation au cours de l'exercice	acquisitions, créations apports, virements
Frais établissement et de développpt	TOTAL I		
Autres postes immobilis. incorporelles	TOTAL II		
	TOTAL III	0	0
	TOTAL IV	0	0
TOTAL GENERAL (I + II + III + IV)		0	0

CADRE B - IMMOBILISATIONS	Diminutions		Valeur brute des immobilisations à la fin de l'exercice	Réévaluation légale Valeur d'origine immo. fin d'exercice
	par virement de poste à poste	par cession, mise HS, mise en équivalence		
TOTAL III				
TOTAL IV				
TOTAL GENERAL (I + II + III + IV)				

Tableau 2 - AMORTISSEMENTS

Désignation : LCL EMISSIONS

Clôture au : 30/06/2015

CADRE A	SITUATIONS ET MOUVEMENTS DE L'EXERCICE DES AMORTISSEMENTS TECHNIQUES			
Immobilisations amortissables	Amortissements début exercice	Augmentations Dotations	Diminutions Reprises	Amortissements fin exercice
Frais établist, développement I Autres immob.incorporelles II - s/sol propre				
TOTAL III				
TOTAL (I à III)				

CADRE B	VENTILATION DES MOUVEMENTS AFFECTANT LA PROVISION POUR AMORTISSEMENTS DEROGATOIRES						
Immobilisat. amortissab.	Dotations			Reprises			Mouvement net amortissements fin exercice
	Différentiel de durée et autres	Mode dégressif	Amortissem. fiscal exceptionnel	Différentiel de durée et autres	Mode dégressif	Amortissem. fiscal exceptionnel	
Frais établist. I Aut.immo.inc. II							
TOTAL III							
TOTAL IV							
TOTAL (I à IV)	NP	NQ	NR	NS	NT	NU	NV

CADRE C	MOUVEMENTS DE L'EXERCICE AFFECTANT LES CHARGES REPARTIES SUR PLUSIEURS EXERCICES			
Charges réparties	Montant net début exercice	Augmentations	Dotations	Montant net fin exercice
Frais d'émis. emprunt à étaler Primes de rembt obligations				

Tableau 3 - ETATS DES ECHEANCES DES CREANCES ET DES DETTES

Désignation : LCL EMISSIONS

30/06/2015

CADRE A	ETATS DES CREANCES	Montant brut	A 1 an au plus	A plus d'un an
	Débiteurs divers (dont pension titres)	174 521	174 521	
	TOTAUX	174 521	174 521	0
(1) Montant :	- prêts accordés en cours d'exercice			
	- remboursements obtenus en cours d'exercice			
(2) Prêts et avances consentis aux associés				

CADRE B	ETAT DES DETTES	Montant brut	A 1 an au plus	A plus d' 1 an et 5 ans au plus	A plus de 5 ans
	Autres emprunts obligataires (1)	413 479		241 242	172 237
	Fournisseurs, comptes rattachés	738	738		
	Sécurité sociale, aut.org.sociaux				
	Etat et autres - T.V.A.	0	0		
	Autres dettes (pension titres)	31	31		
	TOTAUX	414 249	769	241 242	172 237
(1) Emprunts souscrits ds exerc.					
	Emprunts rembours.ds exerc.				
(2) Emprunts, dettes associés					

Tableau 4 - DETAIL DES CHARGES A PAYER

Désignation : LCL EMISSIONS

30/06/2015

Charges à payer		Montant
40100000	Fournisseurs	0
40110000	Fournisseurs bureaux	0
40800000	Fourn. - fact. non parvenues	15
40800009	Fourn. - fact. non parvenues GL	723
46869999	charges à payer - sw ap	31
Situation à la clôture de l'exercice		769

Tableau 5 - DETAIL DES PRODUITS A RECEVOIR

Désignation : LCL EMISSIONS

30/06/2015

Produits à recevoir		Montant
46879999	Produits a recevoir / Sw ap	175
51861000	Interets bancaires a recevoir	0
Situation à la clôture de l'exercice		175

Tableau 6 - VARIATION DES CAPITAUX PROPRES

Désignation : LCL EMISSIONS

30/06/2015

Situation à l'ouverture de l'exercice		Solde
Capitaux propres avant distributions sur résultats antérieurs		2 134
Distributions sur résultats antérieurs		
Capitaux propres après distributions sur résultats antérieurs		2 134
En moins		En plus
Variations du capital		0
Variations des primes liées au capital		
Variations des réserves		
Variations des subventions d'investissement		
Variations des provisions réglementées		
Autres variations	97	0
SOLDE	97	0
Situation à la clôture de l'exercice		Solde
Capitaux propres avant répartition		2 037

Tableau 7 - TABLEAU DE FINANCEMENT

Désignation : LCL EMISSIONS

30/06/2015

Emplois	Exercice N	Exercice N-1	Ressources	Exercice N	Exercice N-1
Distributions mises en paiement en cours d'exercice			Capacité d'autofinancement de l'exercice	-97	-87
Acquisitions élmts actif immob. - Immobilisations incorporelles - Immobilisations corporelles - Immobilisations financières			Cessions élmts actif immobilisé - Immobilisations incorporelles - Immobilisations corporelles - Immobilisations financières		
Charges à répartir sur plusieurs exercices			Augmentation capitaux propres - Capital ou apports - Autres capitaux propres		2 000
Réduction capitaux propres					
Rembourst dettes financières		-151 564	Augmentation dettes financières	261 915	
TOTAL EMPLOIS	0	-151 564	TOTAL RESSOURCES	261 818	1 913
RESSOURCE NETTE	261 818	153 477	EMPLOI NET		
Variation du fonds de roulement net global					
			Besoins (B)	Dégagements (D)	Solde N (D-B)
					Solde N-1
VARIATIONS EXPLOITATION					
Variations des actifs d'exploitation					
- Stocks et en-cours					
- Avances et acomptes versés sur commandes					
- Créances clients, comptes rattachés et autres créances				0	
Variations des dettes d'exploitation					
- Avances et acomptes reçus sur commandes en cours					
- Dettes fournisseurs, comptes rattachés et autres dettes				583	
TOTAUX EXPLOITATION				583	
A VARIATION NETTE EXPLOITATION				583	153
VARIATIONS HORS EXPLOITATION					
Variations des autres débiteurs			175		
Variations des autres créditeurs			3		
TOTAUX HORS EXPLOITATION			177	0	
B VARIATION NETTE HORS EXPLOITATION				-177	34
TOTAL [A+B] DEGAGEMENT NET DE FONDS DE ROULEMENT				406	187
VARIATIONS TRESORERIE					
Variations des disponibilités			262 223		
Variations concours bancaires courants, soldes crédit. banque					
TOTAUX TRESORERIE			262 223		
C VARIATION NETTE TRESORERIE				-262 223	-153 664
VARIATION FONDS DE ROULEMENT NET GLOBAL [A+B+C] : RESSOURCE NETTE				-261 818	-153 477


Tableau 8 - IDENTITE DES SOCIETES MERES CONSOLIDANT LES COMPTES DE LA SOCIETE

Désignation : LCL EMISSIONS


30/06/2015

Dénomination sociale - Siège social		Forme	Montant du Capital
AMUNDI GROUP	90, Boulevard Pasteur 75015 PARIS	SA	416 979
AMUNDI FINANCE	90, Boulevard Pasteur 75015 PARIS	SA	40 320

LCL Emissions est détenue à 100% par Amundi Finance, qui est elle-même détenue à 100% par Amundi Group.




Rapport du Commissaire aux Comptes



LCL Emissions

**Rapport du commissaire aux comptes
sur l'information financière semestrielle**

(Période du 1^{er} janvier au 30 juin 2015)



Rapport du commissaire aux comptes sur l'information financière semestrielle

(Période du 1^{er} janvier au 30 juin 2015)

Aux Actionnaires
LCL Emissions
90 boulevard Pasteur
75015 Paris

En exécution de la mission qui nous a été confiée par votre assemblée générale et en application de l'article L. 451-1-2 III du Code monétaire et financier, nous avons procédé à :

- l'examen limité des comptes semestriels de la société LCL Emissions, relatifs à la période du 1^{er} janvier au 30 juin 2015, tels qu'ils sont joints au présent rapport ;
- la vérification des informations données dans le rapport semestriel d'activité.

Ces comptes semestriels ont été établis sous la responsabilité du conseil d'administration. Il nous appartient, sur la base de notre examen limité, d'exprimer notre conclusion sur ces comptes.

I - Conclusion sur les comptes

Nous avons effectué notre examen limité selon les normes d'exercice professionnel applicables en France. Un examen limité consiste essentiellement à s'entretenir avec les membres de la direction en charge des aspects comptables et financiers et à mettre en œuvre des procédures analytiques. Ces travaux sont moins étendus que ceux requis pour un audit effectué selon les normes d'exercice professionnel applicables en France. En conséquence, l'assurance que les comptes, pris dans leur ensemble, ne comportent pas d'anomalies significatives, obtenue dans le cadre d'un examen limité est une assurance modérée, moins élevée que celle obtenue dans le cadre d'un audit.

Sur la base de notre examen limité, nous n'avons pas relevé d'anomalies significatives de nature à remettre en cause, au regard des règles et principes comptables français, la régularité et la sincérité des comptes semestriels et l'image fidèle qu'ils donnent du patrimoine de la société et de la situation financière à la fin du semestre ainsi que du résultat du semestre écoulé de la société.

*PricewaterhouseCoopers Audit SA, 63, rue de Villiers 92208 Neuilly-sur-Seine Cedex
Téléphone: +33 (0)1 56 57 58 59, Fax: +33 (0)1 56 57 58 60, www.pwc.fr*

Société d'expertise comptable inscrite au tableau de l'ordre de Paris - Ile de France. Société de commissariat aux comptes membre de la compagnie régionale de Versailles. Société Anonyme au capital de 2 510 460 €. Siège social : 63, rue de Villiers 92200 Neuilly-sur-Seine. RCS Nanterre 672 006 483. TVA n° FR 76 672 006 483. Siret 672 006 483 00362. Code APE 6920 Z. Bureaux : Bordeaux, Grenoble, Lille, Lyon, Marseille, Metz, Nantes, Neuilly-Sur-Seine, Nice, Poitiers, Rennes, Rouen, Strasbourg, Toulouse.

II - Vérification spécifique


Nous avons également procédé à la vérification des informations données dans le rapport semestriel d'activité commentant les comptes semestriels sur lesquels a porté notre examen limité. Nous n'avons pas d'observation à formuler sur leur sincérité et leur concordance avec les comptes semestriels.

Fait à Neuilly-sur-Seine, le 3 août 2015


Le commissaire aux comptes
PricewaterhouseCoopers Audit



Emmanuel Benoist



Déclaration du Directeur Général



LCL EMISSIONS
Société Anonyme
Au capital de 2 225 008 euros
Siège social : 90, boulevard Pasteur 75015 Paris
529 234 940 RCS Paris

Déclaration du Directeur Général

Nous attestons, après avoir pris toute mesure raisonnable à cet effet, que les informations contenues dans le présent Rapport Financier Semestriel sont, à notre connaissance, conformes à la réalité et ne comportent pas d'omission de nature à en altérer la portée.


Nous attestons, à notre connaissance, que les comptes intermédiaires pour le semestre sont établis conformément aux normes comptables applicables et donnent une image fidèle du patrimoine, de la situation financière et du résultat de la Société, et que le rapport de gestion semestriel ci-joint présente un tableau fidèle de l'évolution des affaires pendant les six premiers mois, des résultats et de la situation financière de la Société ainsi qu'une description des principaux risques et incertitudes auxquelles elle est confrontée pour les six mois restants de l'exercice.

Les informations financières semestrielles présentées dans ce document ont fait l'objet de rapport des Commissaires aux comptes.

Paris, le 20/08/2015

Pierre BOSIO
Directeur Général





MENTIONS LÉGALES

LCL EMISSIONS
90, Boulevard Pasteur
75015 Paris
RCS Paris 529 234 940

