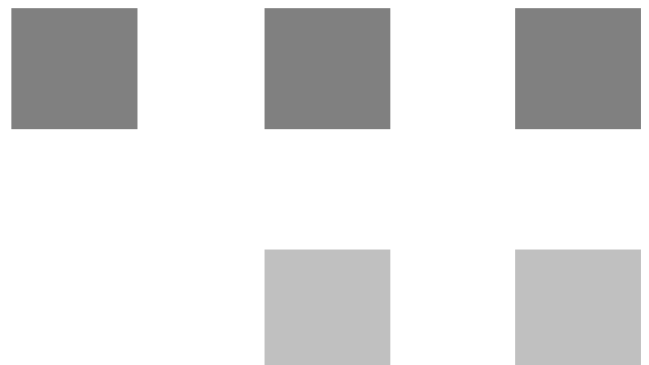


Etats Comptables et Fiscaux

31/03/2017



Téléphone :

Bilan



Bilan Actif

FINANCIERE MARJOS

Période du 01/04/16 au 31/03/17
Edition du 25/06/17
Tenue de compte

RUBRIQUES	BRUT	Amortissements	Net (N) 31/03/2017	Net (N-1) 31/03/2016
CAPITAL SOUSCRIT NON APPELÉ				
IMMOBILISATIONS INCORPORELLES				
Frais d'établissement				
Frais de développement				
Concession, brevets et droits similaires				
Fonds commercial				
Autres immobilisations incorporelles				
Avances et acomptes sur immobilisations incorporelles				
TOTAL immobilisations incorporelles :				
IMMOBILISATIONS CORPORELLES				
Terrains				
Constructions				
Installations techniques, matériel et outillage industriel				
Autres immobilisations corporelles				
Immobilisations en cours				
Avances et acomptes				
TOTAL immobilisations corporelles :				
IMMOBILISATIONS FINANCIÈRES				
Participations évaluées par mise en équivalence				
Autres participations				
Créances rattachées à des participations				
Autres titres immobilisés				
Prêts				
Autres immobilisations financières				
TOTAL immobilisations financières :				
ACTIF IMMOBILISÉ				
STOCKS ET EN-COURS				
Matières premières et approvisionnement				
Stocks d'en-cours de production de biens				
Stocks d'en-cours production de services				
Stocks produits intermédiaires et finis				
Stocks de marchandises				
TOTAL stocks et en-cours :				
CRÉANCES				
Avances, acomptes versés sur commandes				
Créances clients et comptes rattachés	41 504	34 702	6 802	6 802
Autres créances	317 281		317 281	437 011
Capital souscrit et appelé, non versé				
TOTAL créances :	358 785	34 702	324 083	443 813
DISPONIBILITÉS ET DIVERS				
Valeurs mobilières de placement				
Disponibilités	0		0	25
Charges constatées d'avance				
TOTAL disponibilités et divers :	0		0	25
ACTIF CIRCULANT	358 786	34 702	324 083	443 838
Frais d'émission d'emprunts à étaler				
Primes remboursement des obligations				
Écarts de conversion actif				
TOTAL GÉNÉRAL	358 786	34 702	324 083	443 838

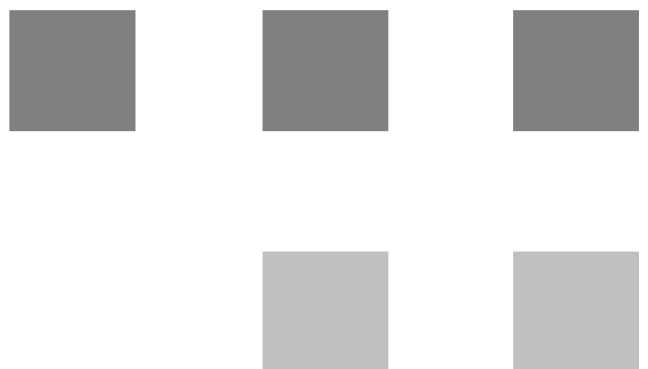
Bilan Passif

FINANCIERE MARJOS

Période du 01/04/16 au 31/03/17
Edition du 25/06/17
Tenue de compte

RUBRIQUES	Net (N) 31/03/2017	Net (N-1) 31/03/2016
SITUATION NETTE		
Capital social ou individuel dont versé 220 122	220 122	220 122
Primes d'émission, de fusion, d'apport, ...	278 217	278 217
Écarts de réévaluation dont écart d'équivalence		
Réserve légale		
Réserves statutaires ou contractuelles		
Réserves réglementées		
Autres réserves		
Report à nouveau	(1 198 287)	(1 144 060)
Résultat de l'exercice	4 028	(54 227)
TOTAL situation nette :	(695 920)	(699 948)
SUBVENTIONS D'INVESTISSEMENT		
PROVISIONS RÉGLEMENTÉES		
CAPITAUX PROPRES	(695 920)	(699 948)
Produits des émissions de titres participatifs		
Avances conditionnées		
AUTRES FONDS PROPRES		
Provisions pour risques		
Provisions pour charges		
PROVISIONS POUR RISQUES ET CHARGES		
DETTES FINANCIÈRES		
Emprunts obligataires convertibles		
Autres emprunts obligataires		
Emprunts et dettes auprès des établissements de crédit	4	77
Emprunts et dettes financières divers	216 977	226 641
TOTAL dettes financières :	216 981	226 718
AVANCES ET ACOMPTES RECUS SUR COMMANDES EN COURS		
DETTES DIVERSES		
Dettes fournisseurs et comptes rattachés	67 615	97 121
Dettes fiscales et sociales	6 801	7 848
Dettes sur immobilisations et comptes rattachés		
Autres dettes	728 605	812 099
TOTAL dettes diverses :	803 022	917 068
PRODUITS CONSTATÉS D'AVANCE		
DETTES	1 020 003	1 143 786
Ecarts de conversion passif		
TOTAL GÉNÉRAL	324 083	443 838

Compte de Résultat



Compte de Résultat (Première Partie)

FINANCIERE MARJOS

Période du 01/04/16 au 31/03/17
Edition du 25/06/17
Tenue de compte

RUBRIQUES	France	Export	Net (N) 31/03/2017	Net (N-1) 31/03/2016
Ventes de marchandises Production vendue de biens Production vendue de services Chiffres d'affaires nets				
Production stockée Production immobilisée Subventions d'exploitation Reprises sur amortissements et provisions, transfert de charges Autres produits			28 753	21 417
PRODUITS D'EXPLOITATION			28 753	21 417
CHARGES EXTERNES Achats de marchandises [et droits de douane] Variation de stock de marchandises Achats de matières premières et autres approvisionnements Variation de stock [matières premières et approvisionnements] Autres achats et charges externes			22 727	10 621
TOTAL charges externes :			22 727	10 621
IMPOTS, TAXES ET VERSEMENTS ASSIMILÉS			75	
CHARGES DE PERSONNEL Salaires et traitements Charges sociales				
TOTAL charges de personnel :				
DOTATIONS D'EXPLOITATION Dotations aux amortissements sur immobilisations Dotations aux provisions sur immobilisations Dotations aux provisions sur actif circulant Dotations aux provisions pour risques et charges				
TOTAL dotations d'exploitation :				
AUTRES CHARGES D'EXPLOITATION			3 859	4 728
CHARGES D'EXPLOITATION			26 661	15 349
RÉSULTAT D'EXPLOITATION			2 091	6 068

Compte de Résultat (Seconde Partie)

FINANCIERE MARJOS

Période du 01/04/16 au 31/03/17
Edition du 25/06/17
Tenue de compte

RUBRIQUES	Net (N) 31/03/2017	Net (N-1) 31/03/2016
RÉSULTAT D'EXPLOITATION	2 091	6 068
Bénéfice attribué ou perte transférée Perte supportée ou bénéfice transféré		
PRODUITS FINANCIERS		
Produits financiers de participation		
Produits des autres valeurs mobilières et créances de l'actif immobilisé		
Autres intérêts et produits assimilés	3 530	6 776
Reprises sur provisions et transferts de charges		
Différences positives de change		
Produits nets sur cessions de valeurs mobilières de placement		
	3 530	6 776
CHARGES FINANCIÈRES		
Dotations financières aux amortissements et provisions		
Intérêts et charges assimilées	93	103
Différences négatives de change		
Charges nettes sur cessions de valeurs mobilières de placement		
	93	103
RÉSULTAT FINANCIER	3 437	6 673
RÉSULTAT COURANT AVANT IMPOTS	5 528	12 741
PRODUITS EXCEPTIONNELS		
Produits exceptionnels sur opérations de gestion		
Produits exceptionnels sur opérations en capital		
Reprises sur provisions et transferts de charges		
CHARGES EXCEPTIONNELLES		
Charges exceptionnelles sur opérations de gestion	1 500	66 968
Charges exceptionnelles sur opérations en capital		
Dotations exceptionnelles aux amortissements et provisions		
	1 500	66 968
RÉSULTAT EXCEPTIONNEL	(1 500)	(66 968)
Participation des salariés aux résultats de l'entreprise Impôts sur les bénéfices		
TOTAL DES PRODUITS	32 282	28 193
TOTAL DES CHARGES	28 254	82 420
BÉNÉFICE OU PERTE	4 028	(54 228)

Détail des comptes



Détail des Comptes

FINANCIERE MARJOS

Période du 01/04/16 au 31/03/17

Edition du 25/06/17

Tenue de compte

© Sage - Sage 30 Etats comptables et fiscaux i7 9.00

Bilan Actif (2050)

	Brut	Amortissements	Net 31/03/2017	Net N-1 31/03/2016	Variation En valeur	Variation En %
ACTIF IMMOBILISÉ						
Immobilisations incorporelles						
Immobilisations corporelles						
Immobilisations financières						
ACTIF CIRCULANT						
Stocks						
Créances						
Clients et comptes rattachés	41 504,07	34 702,39	6 801,68	6 801,68	0,00	
41600000 CLIENTS DOUTEUX LITIGIE	41 504,07		41 504,07	41 504,07		
491600 PROV DEPRECIATION CLIENT		34 702,39	-34 702,39	-34 702,39		
Autres créances	317 281,28		317 281,28	437 011,30	-119 730,02	-27,40
445661 TVA DEDUCTIBLE/PREST. SE	5 602,42		5 602,42	0,03	5 602,39	18674633,32
445671 CREDIT DE TVA A REPORTER	138 384,00		138 384,00	138 384,00		
445860 TVA SUR FACTURE NON PAR				1 436,02	-1 436,02	-100,00
462001 SCP THOMAS LEVEE OPTION				20 822,29	-20 822,29	-100,00
467011 CREDITEUR DIVERS PRT	173 294,86		173 294,86	236 694,18	-63 399,32	-26,79
467012 COMPTE ADMINISTRATEUR D				39 674,78	-39 674,78	-100,00
Divers						
Disponibilités	0,36		0,36	24,77	-24,41	-98,55
512001 PALATINE	0,36		0,36	24,77	-24,41	-98,55
COMPTES DE RÉGULARISATION						
TOTAL (III)	358 785,71	34 702,39	324 083,32	443 837,75	-119 754,43	-26,98
TOTAL GÉNÉRAL (I à VI)	358 785,71	34 702,39	324 083,32	443 837,75	-119 754,43	-26,98

Détail des Comptes

FINANCIERE MARJOS

Période du 01/04/16 au 31/03/17

Edition du 25/06/17

Tenue de compte

© Sage - Sage 30 Etats comptables et fiscaux i7 9.00

Bilan Passif (2051)				
	Net	Net N-1	Variation	
	31/03/2017	31/03/2016	En valeur	En %
CAPITAUX PROPRES				
Capital social ou individuel	220 122,30	220 122,30	0,00	
101300 CAPITAL	220 122,30	220 122,30		
Primes d'émission, de fusion, d'apport...	278 216,73	278 216,73	0,00	
104100 PRIMES D'EMISSION	278 216,73	278 216,73		
Report à nouveau	-1 198 287,20	-1 144 059,70	-54 227,50	-4,74
11900000 REPORT A NOUVEAU (DEBITEUR)	-1 198 287,20	-1 144 059,70	-54 227,50	-4,74
RÉSULTAT DE L'EXERCICE (bénéfice ou perte)	4 028,44	-54 227,50	58 255,94	107,43
TOTAL (I)	-695 919,73	-699 948,17	4 028,44	0,58
AUTRES FONDS PROPRES				
PROVISION POUR RISQUES ET CHARGES				
DETTES				
Emprunts et dettes auprès étab. de crédits	4,19	77,43	-73,24	-94,59
51860000 INTERETS COURUS A PAYER	4,19	77,43	-73,24	-94,59
Emprunts et dettes financières divers	216 977,17	226 640,54	-9 663,37	-4,26
455001 FASHION HOLDING COMPTE COURANT	216 977,17	226 640,54	-9 663,37	-4,26
Dettes fournisseurs et comptes rattachés	67 615,31	97 121,40	-29 506,09	-30,38
401100 FOURNISSEURS	67 615,31	88 405,40	-20 790,09	-23,52
408100 FOURNISSEURS FNP		8 716,00	-8 716,00	-100,00
Dettes fiscales et sociales	6 801,48	7 847,74	-1 046,26	-13,33
437005 RESURCA B2V CIRESA		1 046,26	-1 046,26	-100,00
445710 TVA COLLECTEE	6 801,48	6 801,48		
Autres dettes	728 604,90	812 098,81	-83 493,91	-10,28
467001 RJ ECHEANCIER	178 196,16	326 562,60	-148 366,44	-45,43
467002 RJ ECHEANCIER REJET		130,40	-130,40	-100,00
467012 COMPTE ADMINISTRATEUR DESLORIEUX	65 002,93		65 002,93	
467014 EUGENE VARLIN DEBITEUR CREDITEUR DI	12 550,00	12 550,00		
467015 VIR SAINT MAUR PARIS	230,00	230,00		
467016 PRT RACHAT CREANCE CLAYEUX	472 625,81	472 625,81		
COMPTES DE RÉGULARISATION				
TOTAL (IV)	1 020 003,05	1 143 785,92	-123 782,87	-10,82
TOTAL GÉNÉRAL (I à V)	324 083,32	443 837,75	-119 754,43	-26,98

Détail des Comptes

FINANCIERE MARJOS

Période du 01/04/16 au 31/03/17

Edition du 25/06/17

Tenue de compte

© Sage - Sage 30 Etats comptables et fiscaux i7 9.00

Compte de Résultat (2052)				
	Net	Net N-1	Variation	
	31/03/2017	31/03/2016	En valeur	En %
PRODUITS D'EXPLOITATION				
Autres produits	28 752,52	21 417,06	7 335,46	34,25
758000 PRODUITS DIVERS GESTION COURANTE	28 752,52	21 417,06	7 335,46	34,25
Total des produits d'exploitation (I)	28 752,52	21 417,06	7 335,46	34,25
CHARGES D'EXPLOITATION				
Autres achats et charges externes	22 727,03	10 620,89	12 106,14	113,98
622601 HONORAIRES ADMINISTR.	2 390,38	2 319,86	70,52	3,04
622602 HONORAIRES DIVERS	14 412,41	4 560,00	9 852,41	216,06
622700 FRAIS ACTE PENALITES	1 459,80	114,40	1 345,40	1176,05
623109 INFO FINANCIERE	3 741,36	2 339,72	1 401,64	59,91
627800 FRAIS ET COMMISSIONS PRESTA	723,08	1 281,91	-558,83	-43,59
627801 AUTRES FRAIS BANCAIRES		5,00	-5,00	-100,00
Impôts, taxes et versements assimilés	75,00		75,00	
6351100 TAXE PROF. CFE	75,00		75,00	
Dotation d'exploitation				
Autres charges	3 859,26	4 728,24	-868,98	-18,38
658000 CHARGES DIVERSES GESTION COURANTE	3 859,26	4 728,24	-868,98	-18,38
Total des charges d'exploitation (II)	26 661,29	15 349,13	11 312,16	73,70
1 - RÉSULTAT D'EXPLOITATION (I - II)	2 091,23	6 067,93	-3 976,70	-65,54
Opérations en commun				
Produits financiers				
Autres intérêts et produits assimilés	3 529,73	6 775,71	-3 245,98	-47,91
763800 REVENUS CREANCES DIVERSES	3 529,73	6 775,71	-3 245,98	-47,91
Total des produits financiers (V)	3 529,73	6 775,71	-3 245,98	-47,91
Charges financières				
Intérêts et charges assimilées	92,52	103,13	-10,61	-10,29
661600 AGIOS BANCAIRE	92,52	103,13	-10,61	-10,29
Total des charges financières (VI)	92,52	103,13	-10,61	-10,29
2 - RÉSULTAT FINANCIER (V - VI)	3 437,21	6 672,58	-3 235,37	-48,49
3 - RÉSULTAT COURANT AVANT IMPOTS (1-2+3-4+5-6)	5 528,44	12 740,51	-7 212,07	-56,61

Détail des Comptes

FINANCIERE MARJOS

Période du 01/04/16 au 31/03/17

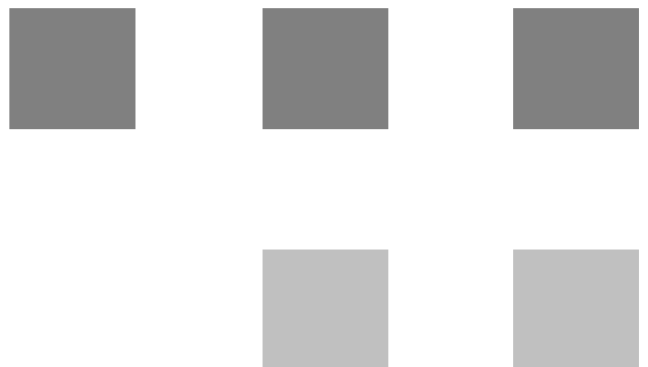
Edition du 25/06/17

Tenue de compte

© Sage - Sage 30 Etats comptables et fiscaux i7 9.00

Compte de Résultat (2053)				
	Net	Net N-1	Variation	
	31/03/2017	31/03/2016	En valeur	En %
PRODUITS EXCEPTIONNELS				
CHARGES EXCEPTIONNELLES				
Charges except. sur opérations de gestion	1 500,00	66 968,01	-65 468,01	-97,76
671200 PENALITES AMENDES FIS. ET PENAL	1 500,00	66 968,01	-65 468,01	-97,76
Total des charges exceptionnelles (VIII)	1 500,00	66 968,01	-65 468,01	-97,76
4 - RÉSULTAT EXCEPTIONNEL (VII - VIII)	-1 500,00	-66 968,01	65 468,01	97,76
TOTAL DES PRODUITS (I + III + V + VII)	32 282,25	28 192,77	4 089,48	14,51
TOTAL DES CHARGES (II + IV + VI + VIII + IX + X)	28 253,81	82 420,27	-54 166,46	-65,72
5 - BÉNÉFICE OU PERTE	4 028,44	-54 227,50	58 255,94	107,43

Annexe



Les conventions générales comptables ont été appliquées dans le respect du principe de prudence, conformément aux hypothèses de base :

- continuité de l'exploitation
- permanence des méthodes comptables d'un exercice à l'autre
- indépendance des exercices

et conformément aux règles générales d'établissement et de présentation des comptes annuels.

(PLG Art. 831-1/1), dans le respect des principes prévus par les articles 121-1 à 121-5 et suivant du Plan Comptable Général 2014.

La méthode de base retenue pour l'évaluation des éléments inscrits en comptabilité est la méthode des coûts historiques.

Les principales méthodes utilisées sont les suivantes, en conformité avec les dispositions du code de commerce, du décret comptable du 29/11/83 ainsi que du règlement ANC

2014-03 relatif à la réécriture du plan comptable général applicable à la clôture de l'exercice.

IMMOBILISATIONS CORPORELLES

Les immobilisations corporelles sont évaluées à leur coût d'acquisition (prix d'achat et frais accessoires, hors frais d'acquisition des immobilisations) ou à leur coût de production.

Les intérêts des emprunts spécifiques à la production d'immobilisations sont ou ne sont pas inclus dans le coût de production des immobilisations.

Les amortissements pour dépréciation sont calculés suivant le mode linéaire ou dégressif en fonction de la durée de vie prévue :

- Constructions droit commun
- Agencements et aménagements des constructions droit commun
- Installations techniques droit commun
- Matériel et outillages industriel droit commun
- droit commun

PARTICIPATION, AUTRES TITRES IMMOBILISES, VALEURS MOBILIERES DE PLACEMENT

La valeur brute est constituée par le coût d'achat hors frais accessoires. Lorsque la valeur d'inventaire est inférieure à la valeur brute, une provision pour dépréciation est constituée du montant de la différence.

STOCKS

Les stocks sont évalués suivant la méthode FIFO.

La valeur brute des marchandises et approvisionnements comprend le prix d'achat et les frais accessoires.

Les produits fabriqués sont valorisés au coût de production comprenant les consommations et les charges directes et indirectes de production, les amortissements des biens concourant à la production. Le coût de la sous-activité est exclu de la valeur des stocks.

Les intérêts sont toujours exclus de la valorisation des stocks / sont éventuellement inclus.

Une provision pour dépréciation des stocks égale à la différence entre la valeur brute déterminée suivant les modalités indiquées ci-dessus et le cours du jour ou la valeur de réalisation déduction faite des frais proportionnels de vente, est effectuée lorsque cette valeur brute est supérieure à l'autre terme énoncé.

CREANCES

Les créances sont valorisées à leur valeur nominale. Une provision pour dépréciation est pratiquée lorsque la valeur d'inventaire est inférieure à la valeur comptable.

PRIMES DE REMBOURSEMENT DES OBLIGATIONS

Les primes de remboursement sont amorties au prorata des intérêts courus/par fractions égales sur la durée de l'emprunt.

RUBRIQUES	Valeur brute début exercice	Augmentations par réévaluation	Acquisitions apports, création virements
IMMOBILISATIONS INCORPORELLES			
Frais d'établissement et de développement			
Autres immobilisations incorporelles			
TOTAL immobilisations incorporelles :			
IMMOBILISATIONS CORPORELLES			
Terrains			
Constructions sur sol propre			
Constructions sur sol d'autrui			
Constructions installations générales			
Installations techniques et outillage industriel			
Installations générales, agencements et divers			
Matériel de transport			
Matériel de bureau, informatique et mobilier			
Emballages récupérables et divers			
Immobilisations corporelles en cours			
Avances et acomptes			
TOTAL immobilisations corporelles :			
IMMOBILISATIONS FINANCIÈRES			
Participations évaluées par mises en équivalence			
Autres participations			
Autres titres immobilisés			
Prêts et autres immobilisations financières			
TOTAL immobilisations financières :			

TOTAL GÉNÉRAL

RUBRIQUES	Diminutions par virement	Diminutions par cessions mises hors service	Valeur brute fin d'exercice	Réévaluations légales
IMMOBILISATIONS INCORPORELLES				
Frais d'étab. et de développement				
Autres immobilisations incorporelles				
TOTAL immobilisations incorporelles :				
IMMOBILISATIONS CORPORELLES				
Terrains				
Constructions sur sol propre				
Constructions sur sol d'autrui				
Constructions installations générales				
Install. techn., matériel et out. industriels				
Inst. générales, agencements et divers				
Matériel de transport				
Mat. de bureau, informatique et mobil.				
Emballages récupérables et divers				
Immobilisations corporelles en cours				
Avances et acomptes				
TOTAL immobilisations corporelles :				
IMMOBILISATIONS FINANCIÈRES				
Participations mises en équivalence				
Autres participations				
Autres titres immobilisés				
Prêts et autres immo. financières				
TOTAL immobilisations financières :				

TOTAL GÉNÉRAL

SITUATIONS ET MOUVEMENTS DE L'EXERCICE

IMMOBILISATIONS AMORTISSABLES	Montant début exercice	Augmentations dotations	Diminutions reprises	Montant fin exercice
IMMOBILISATIONS INCORPORELLES Frais d'étab. et de développement. Autres immobilisations incorporelles TOTAL immobilisations incorporelles :				
IMMOBILISATIONS CORPORELLES Terrains Constructions sur sol propre Constructions sur sol d'autrui Constructions installations générales Installations techn. et outillage industriel Inst. générales, agencements et divers Matériel de transport Mat. de bureau, informatique et mobil. Emballages récupérables et divers TOTAL immobilisations corporelles :				

TOTAL GÉNÉRAL

VENTILATIONS DES DOTATIONS AUX AMORTISSEMENTS DE L'EXERCICE

IMMOBILISATIONS AMORTISSABLES	Amortissements linéaires	Amortissements dégressifs	Amortissements exceptionnels
IMMOBILISATIONS INCORPORELLES Frais d'établissement et de développement Autres immobilisations incorporelles TOTAL immobilisations incorporelles :			
IMMOBILISATIONS CORPORELLES Terrains Constructions sur sol propre Constructions sur sol d'autrui Constructions installations générales Installations techniques et outillage industriel Installations générales, agencements et divers Matériel de transport Matériel de bureau, informatique et mobilier Emballages récupérables et divers TOTAL immobilisations corporelles :			
Frais d'acquisition de titres de participations			

TOTAL GÉNÉRAL

Amortissements (suite)

FINANCIERE MARJOS

Période du 01/04/16 au 31/03/17
Edition du 25/06/17
Tenue de compte

MOUVEMENTS AFFECTANT LA PROVISION POUR AMORTISSEMENTS DÉROGATOIRES

IMMOBILISATIONS AMORTISSABLES	Dotations	Reprises
IMMOBILISATIONS INCORPORELLES Frais d'établissement et de développement Autres immobilisations incorporelles TOTAL immobilisations incorporelles :		
IMMOBILISATIONS CORPORELLES Terrains Constructions sur sol propre Constructions sur sol d'autrui Constructions installations générales Installations techniques et outillage industriel Installations générales, agencements et divers Matériel de transport Matériel de bureau, informatique et mobilier Emballages récupérables et divers TOTAL immobilisations corporelles :		
Frais d'acquisition de titres de participations		

TOTAL GÉNÉRAL

MOUVEMENTS DE L'EXERCICE AFFECTANT LES CHARGES RÉPARTIES SUR PLUSIEURS EXERCICES

RUBRIQUES	Montant net début exercice	Augmentations	Dotations de l'exercice aux amortissements	Montant net fin exercice
Frais d'émission d'emprunts à étaler				
Primes de remboursem. des obligations				

Provisions Inscrites au Bilan

FINANCIERE MARJOS

Période du 01/04/16 au 31/03/17
Edition du 25/06/17
Tenue de compte

RUBRIQUES	Montant début exercice	Augmentations dotations	Diminutions reprises	Montant fin exercice
Prov. pour reconstitution des gisements Provisions pour investissement Provisions pour hausse des prix Amortissements dérogatoires Dont majorations exceptionnelles de 30% Provisions pour prêts d'installation Autres provisions réglementées				
PROVISIONS RÉGLEMENTÉES				
Provisions pour litiges Prov. pour garant. données aux clients Prov. pour pertes sur marchés à terme Provisions pour amendes et pénalités Provisions pour pertes de change Prov. pour pensions et obligat. simil. Provisions pour impôts Prov. pour renouvellement des immo. Provisions pour gros entretien et grandes révisions Provisions pour charges sociales et fiscales sur congés à payer Autres prov. pour risques et charges				
PROV. POUR RISQUES ET CHARGES				
Prov. sur immobilisations incorporelles Prov. sur immobilisations corporelles Prov. sur immo. titres mis en équival. Prov. sur immo. titres de participation Prov. sur autres immo. financières Provisions sur stocks et en cours Provisions sur comptes clients Autres provisions pour dépréciation	34 702			34 702
PROVISIONS POUR DÉPRÉCIATION	34 702			34 702
TOTAL GÉNÉRAL	34 702			34 702

État des Échéances des Créances et Dettes

FINANCIERE MARJOS

Période du 01/04/16 au 31/03/17
Edition du 25/06/17
Tenue de compte

ÉTAT DES CRÉANCES	Montant brut	A 1 an au plus	A plus d'1 an
DE L'ACTIF IMMOBILISÉ			
Créances rattachées à des participations			
Prêts			
Autres immobilisations financières			
TOTAL de l'actif immobilisé :			
DE L'ACTIF CIRCULANT			
Clients douteux ou litigieux	41 504		41 504
Autres créances clients			
Créance représent. de titres prêtés ou remis en garantie			
Personnel et comptes rattachés			
Sécurité sociale et autres organismes sociaux			
État - Impôts sur les bénéfices			
État - Taxe sur la valeur ajoutée	143 986	143 986	
État - Autres impôts, taxes et versements assimilés			
État - Divers			
Groupe et associés			
Débiteurs divers	173 295	173 295	
TOTAL de l'actif circulant :	358 785	317 281	41 504
CHARGES CONSTATÉES D'AVANCE			

TOTAL GÉNÉRAL	358 785	317 281	41 504
----------------------	----------------	----------------	---------------

ÉTAT DES DETTES	Montant brut	A 1 an au plus	A plus d'1 an et 5 ans au plus	A plus de 5 ans
Emprunts obligataires convertibles				
Autres emprunts obligataires				
Auprès des établissements de crédit :				
- à 1 an maximum à l'origine				
- à plus d' 1 an à l'origine	4		4	
Emprunts et dettes financières divers				
Fournisseurs et comptes rattachés	67 615	67 615		
Personnel et comptes rattachés				
Sécurité sociale et autres organismes				
Impôts sur les bénéfices				
Taxe sur la valeur ajoutée	6 801	6 801		
Obligations cautionnées				
Autres impôts, taxes et assimilés				
Dettes sur immo. et comptes rattachés				
Groupe et associés	216 977	216 977		
Autres dettes	728 605	728 605		
Dette représentat. de titres empruntés				
Produits constatés d'avance				

TOTAL GÉNÉRAL	1 020 003	1 019 999	4
----------------------	------------------	------------------	----------

Charges à Payer

FINANCIERE MARJOS

Période du 01/04/16 au 31/03/17

Edition du 25/06/17

Tenue de compte

MONTANT DES CHARGES À PAYER INCLUS DANS LES POSTES SUIVANTS DU BILAN	Montant
Emprunts obligataires convertibles Autres emprunts obligataires Emprunts et dettes auprès des établissements de crédit Emprunts et dettes financières divers Dettes fournisseurs et comptes rattachés Dettes fiscales et sociales Dettes sur immobilisations et comptes rattachés Disponibilités, charges à payer Autres dettes	4
TOTAL	4

Produits à Recevoir

FINANCIERE MARJOS

Période du 01/04/16 au 31/03/17
Edition du 25/06/17
Tenue de compte

MONTANT DES PRODUITS À RECEVOIR INCLUS DANS LES POSTES SUIVANTS DU BILAN	Montant
<p>Immobilisations financières</p> <ul style="list-style-type: none">Créances rattachées à des participationsAutres immobilisations financières <p>Créances</p> <ul style="list-style-type: none">Créances clients et comptes rattachésPersonnelOrganismes sociauxÉtatDivers, produits à recevoirAutres créances <p>Valeurs Mobilières de Placement</p> <p>Disponibilités</p>	
TOTAL	

Charges à Répartir sur Plusieurs Exercices

FINANCIERE MARJOS

Période du 01/04/16 au 31/03/17
Edition du 25/06/17
Tenue de compte

RUBRIQUES	Montant	Taux d'amortissem.
Charges différées		
Frais d'acquisition des immobilisations		
Frais d'émission des emprunts		
Charges à étaler		
TOTAL		

Charges et Produits Constatés d'Avance

FINANCIERE MARJOS

Période du 01/04/16 au 31/03/17
Edition du 25/06/17
Tenue de compte

RUBRIQUES	Charges	Produits
Charges ou produits d'exploitation		
Charges ou produits financiers		
Charges ou produits exceptionnels		
TOTAL		

Soldes Intermédiaires de Gestion

Période du 01/04/16 au 31/03/17
Edition du 25/06/17
Tenue de compte

FINANCIERE MARJOS

RUBRIQUES	Net (N) 31/03/2017	%	Net (N-1) 31/03/2016	%
Ventes de marchandises -Coût d'achat des marchandises				
MARGE COMMERCIALE				
Production vendue + Production stockée - Déstockage de production + Production immobilisée				
PRODUCTION DE L'EXERCICE				
CHIFFRE D'AFFAIRES				
- Consommation en provenance des tiers	22 727		10 621	
VALEUR AJOUTÉE	(22 727)		(10 621)	
+ Subventions d'exploitation - Impôts et taxes - Charges de personnel	75			
EXCEDENT BRUT D'EXPLOITATION	(22 802)		(10 621)	
+ Reprises et transferts de charges + Autres produits - Dotations aux amortissements et provisions - Autres charges	28 753 3 859		21 417 4 728	
RÉSULTAT D'EXPLOITATION	2 091		6 068	
+ Quote part opérations en commun + Produits financiers - Quote part opérations en commun - Charges financières	3 530 93		6 776 103	
RÉSULTAT COURANT AVANT IMPOTS	5 528		12 741	
Produits exceptionnels - Charges exceptionnelles	1 500		66 968	
RÉSULTAT EXCEPTIONNEL	(1 500)		(66 968)	
- Participation des salariés - Impôt sur les bénéfices				
RÉSULTAT DE L'EXERCICE	4 028		(54 227)	
Produits de cession d'éléments d'actif - Valeur comptable éléments cédés				
PLUS OU MOINS VALUES SUR CESSIONS				