

Sommaire

Partie 1 : Rapport annuel CELDA..... page 2

Partie 2 : Comptes annuels..... page 152

- **Comptes individuels annuels**
- **Rapport des commissaires aux comptes sur les comptes annuels**

Partie 3 : Comptes consolidés page 195

- **Rapport financier CELDA**
- **Rapport des commissaires aux comptes sur les comptes consolidés**



**CAISSE
D'ÉPARGNE**
Loire Drôme Ardèche

RAPPORT ANNUEL

Année 2024

Sommaire

1. Rapport sur le gouvernement d'entreprise	5
1.1 Présentation de l'établissement.....	5
1.2 Capital social de l'établissement	7
1.2.2 Politique d'émission et de rémunération des parts sociales.....	8
1.2.3 Sociétés Locales d'Epargne	9
1.3 Organes d'administration, de direction et de surveillance	10
1.3.1 Directoire.....	10
1.3.3 Commissaires aux comptes.....	20
1.4 Eléments complémentaires	21
1.4.1 Tableau des délégations accordées pour les augmentations de capital et leur utilisation.....	21
1.4.2 Tableau des mandats exercés par les mandataires sociaux / membre du COS	22
1.4.3 Conventions significatives (article L.225-102-1 du code de commerce)	23
1.4.4 Observations du Conseil d'Orientation et de Surveillance sur le rapport de gestion du Directoire	23
1.4.5 Révision coopérative	23
2. Rapport de gestion	25
2.1 Contexte de l'activité.....	25
2.1.1 Faits majeurs de l'exercice	26
2.2 Informations sociales, environnementales et sociétales	34
2.2.1 La Caisse d'Epargne est une banque coopérative, 100% régionale, pionnière dans les transitions de la société et qui appartient à ses clients sociétaires.....	34
2.2.2 Un engagement : rendre l'impact accessible à tous.....	35
2.2.3 Le dialogue avec les parties prenantes au cœur de notre stratégie d'impact.....	41
2.3 Activités et résultats consolidés de l'entité	43
2.3.1 Résultats financiers consolidés	43
2.3.2 Présentation des secteurs opérationnels	43
2.3.3 Activités et résultats par secteur opérationnel.....	44
2.3.4 Bilan consolidé et variation des capitaux propres	44
2.4 Activités et résultats de l'entité sur base individuelle	45
2.4.1 Résultats financiers de l'entité sur base individuelle	45
2.4.2 Analyse du bilan de l'entité	46
2.5 Fonds propres et solvabilité.....	47
2.5.1 Gestion des fonds propres.....	47
2.5.2 Composition des fonds propres	48
2.5.3 Exigences de fonds propres	50
2.5.4 Ratio de levier	52
2.6 Organisation et activité du Contrôle interne	53
2.6.1 Présentation du dispositif de contrôle permanent	54
2.6.2 Présentation du dispositif de contrôle périodique.....	55
2.6.3 Gouvernance	56
2.7 Gestion des risques	57
2.7.1 Le dispositif de gestion des risques et de la conformité	57
2.7.2 Typologie des risques	66
2.7.3 Facteurs de risques	67
2.7.4 Risques de crédit et de contrepartie	86
2.7.5 Risques de marché	96
2.7.6 Risques structurels de bilan.....	100
2.7.7 Risques opérationnels	104
2.7.8 Faits exceptionnels et litiges.....	107
2.7.9 Risques de non-conformité	107
2.7.10 Risque de sécurité et Résilience Opérationnelle.....	113
2.7.11 Risques Environnementaux, Sociaux et de Gouvernance	118
2.7.12 Risques émergents	134
2.7.13 Risque de modèles	134
2.8 Evénements postérieurs à la clôture et perspectives	135
2.8.1 Les événements postérieurs à la clôture	135
2.8.2 Les perspectives et évolutions prévisibles	136

2.9	Eléments complémentaires	138
2.9.1	Information sur les participations, liste des filiales importantes, liste des succursales ..	138
2.9.2	Activités et résultats des principales filiales.....	140
2.9.3	Tableau des cinq derniers exercices	141
2.9.4	Délais de règlement des clients et fournisseurs	142
2.9.5	Informations relatives à la politique et aux pratiques de rémunération (article L.511-102 du code monétaire et financier)	142
2.9.6	Informations relatives aux comptes inactifs (articles L312-19, L312-20 et R312-21 du code monétaire et financier)	149
3.	Etats financiers	150
3.1	Comptes consolidés	150
3.1.1	Comptes consolidés au 31 décembre N (avec comparatif au 31 décembre N-1).....	150
3.1.2	Annexe aux comptes consolidés	150
3.1.3	Rapport des commissaires aux comptes sur les comptes consolidés	150
3.2	Comptes individuels.....	150
3.2.1	Comptes individuels au 31 décembre N (avec comparatif au 31 décembre N-1)	150
3.2.2	Notes annexes aux comptes individuels	150
4.	Déclaration des personnes responsables.....	151
4.1	Personne responsable des informations contenues dans le rapport	151
4.2	Attestation du responsable	151

1. Rapport sur le gouvernement d'entreprise

1.1 Présentation de l'établissement

1.1.1 Dénomination, siège social et administratif

Caisse d'Epargne et de Prévoyance Loire Drôme Ardèche

Siège social : Espace Fauriel – 17, rue des Frères Ponchardier – B.P. 147 – 42012 Saint-Etienne cedex 2

1.1.2 Forme juridique

La Caisse d'Epargne et de Prévoyance Loire Drôme Ardèche, au capital de 352 271 000 euros, enregistrée au registre du commerce et des sociétés de Saint-Etienne sous le numéro 383 686 839 et dont le siège social est situé Espace Fauriel – 17, rue des Frères Ponchardier – B.P. 147 – 42012 Saint-Etienne cedex 2, est une banque coopérative, société anonyme à directoire et conseil de surveillance dénommé Conseil d'Orientation et de Surveillance (COS) régie par le code monétaire et financier, et en particulier par les articles L.512-85 et suivants, la loi n° 47-1775 du 10 septembre 1947 portant statut de la coopération, les dispositions du code de commerce relatives aux sociétés commerciales et par ses statuts.

1.1.3 Objet social

La Caisse d'Epargne et de Prévoyance Loire Drôme Ardèche a pour objet toutes opérations de banque, de services d'investissement et d'intermédiation d'assurance effectuées avec ses sociétaires, les sociétaires des Sociétés Locales d'Epargne qui lui sont affiliées et avec les tiers. Elle peut également effectuer toutes opérations connexes aux opérations de banque et de services d'investissement, exercer l'activité d'intermédiaire ou d'entremise dans le domaine immobilier, prendre toutes participations et, généralement, effectuer toutes opérations pouvant se rattacher directement ou indirectement à l'objet ci-dessus de nature à favoriser son développement.

Dans le cadre de l'article L. 512-85 du code monétaire et financier, la caisse d'épargne participe à la mise en œuvre des principes de solidarité et de lutte contre les exclusions. Elle a en particulier pour objet la promotion et la collecte de l'épargne ainsi que le développement de la prévoyance, pour satisfaire notamment les besoins collectifs et familiaux. Elle contribue à la protection de l'épargne populaire, au financement du logement social, à l'amélioration du développement économique local et régional et à la lutte contre l'exclusion bancaire et financière de tous les acteurs de la vie économique, sociale et environnementale.

1.1.4 Date de constitution, durée de vie

Immatriculée en date du 4 décembre 1991, la durée de la société est fixée à 99 ans, à compter de sa transformation en banque coopérative, société anonyme à directoire et Conseil d'Orientation et de Surveillance le 21 juillet 2000, sauf cas de dissolution anticipée ou de prorogation.

La CEP est immatriculée au registre du commerce et des sociétés de Saint-Etienne sous le numéro 383 686 839.

1.1.5 Exercice social

L'exercice social a une durée de 12 mois du 1^{er} janvier au 31 décembre. Les documents juridiques relatifs à la CEP (statuts, procès-verbaux d'assemblées générales, rapports des contrôleurs légaux) peuvent être consultés au greffe du tribunal de commerce de Saint-Etienne.

1.1.6 Description du Groupe BPCE et de la place de l'établissement au sein du Groupe

Le Groupe BPCE, deuxième groupe bancaire en France, exerce tous les métiers de la banque et de l'assurance, au plus près des besoins des personnes et des territoires. Il s'appuie sur deux réseaux de banques commerciales coopératives et autonomes, celui des 14 Banques Populaires et celui des 15 Caisses d'Epargne, détenus par 9,8 millions de sociétaires.

Acteur majeur en France dans la banque de proximité et l'assurance avec ses deux grands réseaux Banque Populaire et Caisse d'Epargne ainsi qu'avec la Banque Palatine et Oney, le groupe déploie également au

niveau mondial les métiers de banque de financement et d'investissement, avec Natixis Corporate & Investment Banking, et de gestion d'actifs et de fortune, avec Natixis Investment Managers.

Le Groupe BPCE compte 35 millions de clients et plus de 100 000 collaborateurs.

La Caisse d'Épargne Loire Drôme Ardèche est affiliée à BPCE. Organe central au sens de la loi bancaire et établissement de crédit agréé comme banque, BPCE est constitué sous forme de SA à directoire et conseil de surveillance dont le capital est détenu à hauteur de 50% par les Caisses d'Épargne. La Caisse d'Épargne Loire Drôme Ardèche en détient 1,5927%.

BPCE est notamment chargé d'assurer la représentation des affiliés auprès des autorités de tutelle, d'organiser la garantie des déposants, d'agréer les dirigeants et de veiller au bon fonctionnement des établissements du Groupe. Il détermine aussi les orientations stratégiques et coordonne la politique commerciale du Groupe dont il garantit la liquidité et la solvabilité. En qualité de holding, BPCE exerce les activités de tête de groupe. Il détient et gère les participations dans les filiales.

Parallèlement, dans le domaine des activités financières, BPCE a notamment pour missions d'assurer la centralisation des excédents de ressources des Caisses d'Épargne et de réaliser toutes opérations financières utiles au développement et au refinancement du groupe. Il offre par ailleurs des services à caractère bancaire aux entités du groupe.

Chiffres clés au 31 décembre 2024 du Groupe BPCE

35 millions de clients
9,5 millions de sociétaires
Plus de 100 000 collaborateurs

2^e groupe bancaire en France ⁽¹⁾

2^e banque de particuliers ⁽²⁾

1^{re} banque des PME ⁽³⁾

2^e banque des professionnels et des entrepreneurs individuels ⁽⁴⁾

Le Groupe BPCE finance 22 % de l'économie française ⁽⁵⁾

Parmi les plus importants gestionnaires d'actifs à l'échelle mondiale

(1) Parts de marché : 21,7 % en épargne clientèle et 21,4 % en crédit clientèle (Banque de France T3-2024 (toutes clientèles non financières)).

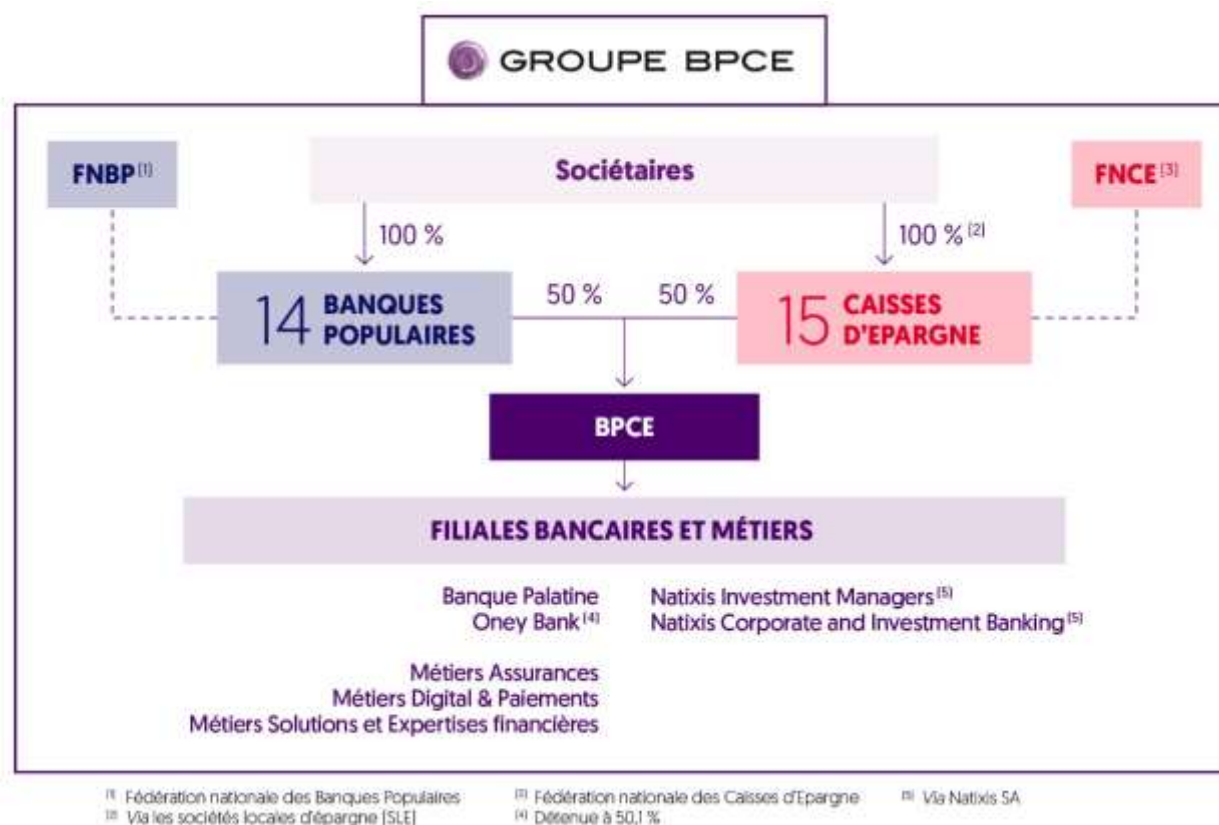
(2) Parts de marché : 21,9 % en épargne des ménages et 26,3 % en crédit immobilier aux ménages (Banque de France T3-2024. Taux de pénétration global de 29,7 % (rang 2) auprès des particuliers (étude SOFIA Kantar, mars 2021)).

(3) 53 % (rang 1) de taux de pénétration total (enquête PME PMI Kantar 2021).

(4) 38,4 % (rang 2) de taux de pénétration auprès des professionnels et des entrepreneurs individuels (enquête Pépites 2021-2022, CSA).

(5) 21,4 % de parts de marché sur encours en crédits toutes clientèles non financières (Banque de France T3-2024).

(6) Cerulli Quantitative Update : Global Markets 2023 a classé Natixis Investment Managers 17^e plus grande société de gestion au monde, sur la base des actifs sous gestion au 31 décembre 2022.



1.2 Capital social de l'établissement

1.2.1 Parts sociales

Le capital social est composé exclusivement de parts sociales d'une valeur nominale de 20 euros, entièrement libérées et toutes de même catégorie, entièrement souscrites par les Sociétés Locales d'Épargne.

Au 31 décembre 2024, le capital social de la CEP s'élève à 352 271 000 euros, soit 17 613 550 parts sociales de 20 euros de valeur nominale.

Evolution et détail du capital social de la CEP

	Montant en K€	% en capital	% en droit de vote
Au 31 décembre 2024	352 271 000	100	100
Au 31 décembre 2023	352 271 000	100	100
Au 31 décembre 2022	352 271 000	100	100
Au 31 décembre 2021	352 271 000	100	100

1.2.2 Politique d'émission et de rémunération des parts sociales

S'agissant des parts sociales de la CEP

Les parts sociales de la CEP sont obligatoirement nominatives. Elles ne peuvent être détenues et cédées qu'à des Sociétés Locales d'Epargne affiliées à la Caisse d'Epargne et de Prévoyance. Leur cession s'effectue au moyen d'un ordre de mouvement signé par le cédant ou son mandataire.

Les parts sociales donnent droit à un intérêt annuel dont le taux est fixé par l'assemblée générale annuelle de la CEP sans qu'il puisse dépasser la moyenne, sur les trois années civiles précédant la date de l'assemblée générale, du taux moyen des émissions obligataires du secteur privé (TMO), majorée de deux points, tel que défini à l'article 14 de la loi du 10 septembre 1947 portant statut de la coopération.

Elles donnent également droit à l'attribution de parts gratuites en cas d'augmentation de capital par incorporation de réserves. Elle donne le droit de participer dans les conditions fixées par la loi et les statuts aux assemblées générales et au vote des résolutions.

Intérêt des parts sociales des CEP (parts sociales détenues par les SLE dans les CEP), versé au titre des trois exercices antérieurs :

Exercice	Taux versé aux SLE	Montant des intérêts versés
2023	2,75%	9 687 000,01 €
2022	2,75 %	9 687 000,01 €
2021	1,50%	5 284 065,00 €

S'agissant des parts sociales de SLE

Les parts sociales émises par les SLE affiliées à la CEP sont des parts de sociétaires au sens de la loi n° 47-1775 du 10 septembre 1947 portant statut de la coopération. Elles sont représentatives d'une quote-part du capital de la SLE.

Les parts sociales sont émises dans le cadre de la législation française, en euros et sous forme nominative.

La propriété de ces parts est établie par inscription en compte ou sur un registre spécial tenu par la CEP pour le compte des SLE. Les parts sociales des SLE affiliées à la CEP ne peuvent être détenues que sur des comptes ouverts à la CEP.

L'offre au public de parts sociales émises par les SLE affiliées à la CEP Loire Drome Ardèche s'inscrit dans une volonté d'élargir le sociétariat à un plus grand nombre de clients, de rajeunir le sociétariat et de le diversifier. Cette démarche contribue, par ailleurs, à assurer la pérennité du capital social des SLE et, a fortiori, de la CEP Loire Drome Ardèche.

Il peut être servi un intérêt aux parts dont le niveau est fixé annuellement par l'Assemblée Générale de la Caisse d'Epargne et de Prévoyance à laquelle la Société Locale d'Epargne est affiliée. Le taux ne peut être supérieur à la moyenne, sur les trois années civiles précédant la date de l'assemblée générale, du taux moyen des émissions obligataires du secteur privé (TMO), majorée de deux points, tel que défini à l'article 14 de la loi du 10 septembre 1947 portant statut de la coopération.

L'intérêt est calculé, *pro rata temporis*, par mois civil entier de détention à compter du premier jour du mois suivant l'agrément du sociétaire, ou de la date de réception de la souscription et la libération des parts pour les sociétaires déjà agréés.

Seules les parts détenues au moment de la clôture de l'exercice (31 mai de l'année civile) donnent lieu au paiement effectif de l'intérêt, selon la règle prévue ci-dessus.

Intérêt des parts sociales des sociétés locales d'épargne (parts sociales détenues par les sociétaires dans les SLE), versé au titre des trois exercices antérieurs :

Exercice	Taux versé aux sociétaires	Montant des intérêts versés
2023	2,75 %	13 495 855,28 €
2022	2,75 %	13 075 155,02 €
2021	1,50%	7 243 569,43 €

L'intérêt à verser aux parts sociales de la Caisse d'Epargne Loire Drôme Ardèche détenues par les sociétés locales d'épargne au titre de l'exercice 2024 proposé à l'approbation de l'assemblée générale est estimée à 9,7 M€ ce qui permet une rémunération des parts sociales détenues par les sociétés locales d'épargne à un taux de 2,75%.

1.2.3 Sociétés Locales d'Epargne

Objet

Les sociétés locales d'épargne sont des sociétés coopératives locales sans activité bancaire. Au 31 décembre 2024, le nombre de SLE sociétaires était de 18.

Dénomination, Sièges et Capital Social

Les 18 SLE ont leur siège social à Espace Fauriel – 17, rue des Frères Ponchardier – B.P. 147 – 42012 Saint-Etienne cedex 2. La répartition du capital social détenu par chacune des SLE est fixée comme suit au 31 décembre 2024 :

SLE affiliées à la CEP Loire Drôme Ardèche	Nombre de parts sociales détenues par la SLE	Capital social détenu	% de détention du capital social	% de droit de vote aux AG	Nombre de sociétaires
ROANNE LE COTEAU	1 139 015	22 780 300	6,47	6,47	8 636
ROANNE BRISON	1 076 543	21 530 860	6,11	6,11	8 194
MONTBRISON FOREZ	955 589	19 111 780	5,43	5,43	10 220
FOREZ	1 047 229	20 944 580	5,95	5,95	8 898
SAINT-ETIENNE NORD	993 979	19 879 580	5,64	5,64	8 246
SAINT-ETIENNE CENTRE	925 266	18 505 320	5,25	5,25	5 436
SAINT-ETIENNE SUD	1 180 722	23 614 440	6,7	6,7	5 354
ONDAINE PILAT	1 375 965	27 519 300	7,81	7,81	9 168
GIER	1 102 825	22 056 500	6,26	6,26	9 000
VIVARAIS RHODANIEN	826 118	16 522 360	4,69	4,69	6 708
NORD VIVARAIS	883 478	17 669 560	5,02	5,02	9 575
SUD VIVARAIS	1 003 426	20 068 520	5,7	5,7	6 306
ROVALTAIN NORD	776 317	15 526 340	4,41	4,41	7 107
ROVALTAIN CENTRE	820 137	16 402 740	4,66	4,66	6 525
ROVALTAIN SUD	958 618	19 172 360	5,44	5,44	8 683
VALENCE PLAINE	855 400	17 108 000	4,86	4,86	9 788
DROME PROVENCALE CENTRE	902 823	18 056 460	5,13	5,13	7 330
DROME PROVENCALE SUD ET EST	790 100	15 802 000	4,49	4,49	7 145
TOTAL	17 613 550	352 271 000	100	100	142 319

1.3 Organes d'administration, de direction et de surveillance

1.3.1 Directoire

1.3.1.1 Pouvoirs

Le directoire dispose des pouvoirs les plus étendus pour agir en toute circonstance au nom de la Société dans la limite de l'objet social et sous réserve des pouvoirs attribués par la loi au COS et aux assemblées de sociétaires. Dans les rapports avec les tiers, la Société est engagée même par les actes du directoire qui ne relèvent pas de l'objet social à moins qu'elle ne prouve que le tiers savait que l'acte dépassait cet objet ou qu'il ne pouvait l'ignorer compte tenu des circonstances.

Le directoire gère la CEP dans son intérêt social, en prenant en considération les enjeux sociaux et environnementaux de son activité.

Les membres du directoire peuvent, sur proposition du président du directoire, répartir entre eux les tâches de direction après avoir obtenu l'autorisation de principe du COS. Le directoire informe le COS de la répartition retenue. En aucun cas cependant, cette répartition ne peut avoir pour effet de retirer au directoire son caractère d'organe assurant collégialement la direction de la société.

1.3.1.2 Composition

Au 31 décembre 2024, le directoire est composé de 5 membres, nommés par le COS, et dont le mandat vient à échéance au 5^{ème} anniversaire de sa nomination, soit jusqu'au 26 octobre 2027. Le directoire dont le mandat est échu reste en fonctions jusqu'à la nomination du nouveau directoire.

En application de l'article L.512-90 du code monétaire et financier, le directoire de BPCE s'assure qu'ils disposent de l'honorabilité, des connaissances, des compétences et de l'expérience nécessaires à l'exercice de cette fonction et propose leur agrément au conseil de surveillance de BPCE.

Magnin Bertrand Né le 25/07/77	Président du directoire	Nommé par le COS du 26/10/22 en remplacement de Stéphane Caminati Directeur du développement Banque Populaire (BPCE) de 2021 à octobre 2022. Directeur des marchés spécialisés (BPCE) de 2019 à 2021. Directeur des marchés Grand Public (BPCE) de 2018 à 2019.
Boof Stéfan Né le 17/11/70	Membre du directoire Pôle banque de détail et assurances	Nommé par le COS du 26/10/22 – Fin de mandat le 30/06/2024 Membre du directoire en charge du pôle ressources (CELDA) de 2017 à 2022. Directeur des ressources humaines de 2007 à 2017 (Caisse d'Epargne Languedoc-Roussillon)
Terrier-Duraisin Julien Né le 12/05/1976	Membre du directoire Pôle banque de détail et assurances	Nommé par le COS du 13/05/24 (avec prise de fonction au 01/07/2024). Membre du Directoire de BPCE IARD de 2020 à 2024. Directeur Exécutif - Directeur du Développement BDD de 2014 à 2020 (Caisse d'Epargne Loire-Centre)

		Directeur de Groupe - Membre du Comité de Direction de 2007 à 2014 (Caisse d'Epargne Loire-Centre).
Alric Valérie Née le 31/08/64	Membre du directoire Pôle banque du développement régional	Nommée par le COS du 26/10/22 en remplacement de Philippe Marchal Membre du directoire en charge du pôle banque de détail (CELDA) de 2018 à 2022. Responsable RH de 2015 à 2018 (LCL) Directrice régionale de 2010 à 2015 (LCL)
Denis Jean-Christophe Né le 08/03/70	Membre du directoire Pôle finance et transformations	Nommé par le COS du 26/10/22 Membre du directoire en charge du pôle finance (CELDA) de 2021 à 2022. Directeur de la gestion de l'immobilier (CEHDF) d'avril à octobre 2021 Directeur de la gestion financière d'avril 2019 à mars 2021 (CEHDF) Directeur pilotage et performance Data de 2017 à mars 2019 (CEHDF)
Marie-Françoise Sorabella Née le 11/10/64	Membre du directoire Pôle ressources	Nommée par le COS du 26/10/22 Secrétaire générale (CELDA) de 2004 à 2022

1.3.1.3 Fonctionnement

Le directoire se réunit aussi souvent que l'intérêt de la Société l'exige.

En 2024, il s'est réuni 44 fois, notamment sur les thèmes suivants :

- orientations générales de la Société,
- plan de développement pluriannuel,
- budget annuel de fonctionnement et le budget d'investissements.
- arrêté des documents comptables accompagnés du rapport annuel de gestion,
- rapport d'activité trimestriel présenté au conseil d'orientation et de surveillance,
- mise en œuvre des décisions de BPCE,
- information du COS.

1.3.1.4 Gestion des conflits d'intérêts

Conformément aux statuts types de la CEP, toute convention intervenant entre la société et l'un des membres du directoire ou du COS, directement, indirectement ou par personne interposée, doit être soumise à l'autorisation préalable du COS.

Il en est de même pour les conventions entre la société et une autre entreprise si l'un des membres du directoire ou du COS est propriétaire, associé indéfiniment responsable, gérant, administrateur, directeur général ou membre du directoire ou du conseil de surveillance de ladite entreprise.

Ces conventions sont soumises à l'approbation de la plus prochaine Assemblée Générale Ordinaire des sociétaires.

Ces dispositions ne sont pas applicables aux conventions portant sur des opérations courantes et conclues

à des conditions normales.

Deux conventions de la CEP Loire Drôme Ardèche ont été soumises à ces dispositions pendant l'exercice de l'année 2024 :

La première concernant les évolutions techniques du régime de retraite supplémentaire « article 82 » (COS du 27/03/2024), la seconde relative à la conclusion d'un contrat de travail entre la Caisse d'Epargne Loire Drôme Ardèche et M. Julien Terrier-Duraisin, membre du directoire (COS du 13/05/2024).

A noter que les conventions suivantes ont fait l'objet d'un déclassement (COS du 11/06/2024) :

- les conventions liées à l'opération de titrisation de prêts immobiliers Master Home Loans qui ont fait l'objet d'une autorisation préalable lors du Conseil en date du 29/03/2023.
- les conventions liées à l'opération de titrisation portant sur des prêts aux petites et moyennes entreprises (Mercure Master SME) qui ont fait l'objet d'une autorisation préalable lors du Conseil en date du 26/10/2023.

Par ailleurs, en application des orientations European Banking Authority (EBA) sur la gouvernance interne et des orientations European Securities and Market Authority (EBA/ESMA) sur l'évaluation de l'aptitude des membres de l'organe de direction et des titulaires de postes clés, le COS a adopté une politique de prévention et de gestion des conflits d'intérêts visant à identifier et encadrer les situations pouvant potentiellement entraver la capacité des membres du directoire à adopter des décisions objectives et impartiales visant à répondre au mieux aux intérêts de la CEP et à exercer leurs fonctions de manière indépendante et objective.

1.3.2 Conseil d'Orientation et de Surveillance

1.3.2.1 Pouvoirs

Le COS exerce les pouvoirs qui lui sont conférés par les statuts de la CEP et par les dispositions légales et réglementaires. Il exerce notamment le contrôle permanent de la gestion de la société assurée par le directoire.

1.3.2.2 Composition

La composition du COS de la CEP est encadrée par la loi : ainsi, et conformément aux principes posés par l'article L.512-90 du code monétaire et financier, celui-ci doit être composé de membres élus directement par les salariés sociétaires de la CEP, de membres élus directement par les collectivités territoriales et les établissements publics de coopération intercommunale à fiscalité propre, sociétaires des SLE affiliées à la CEP et de membres élus par l'assemblée générale des sociétaires de la CEP.

Le mode de désignation des membres de COS décrit ci-dessus est à lui seul un critère de leur indépendance. De même, sauf disposition légale particulière, il faut avoir un crédit incontesté et posséder au moins vingt parts sociales d'une SLE affiliée à la CEP pour être ou rester membre de COS.

Par ailleurs, le rapport « Coopératives et mutuelles : un gouvernement d'entreprise original », rédigé dans le cadre de l'Institut français des administrateurs en janvier 2006, développe les raisons pour lesquelles les administrateurs élus des entreprises coopératives, et donc des Caisses d'Epargne, correspondent pleinement à la notion d'« administrateurs indépendants » :

- *« La légitimité et le contrôle d'un dirigeant mutualiste, donc son indépendance, tiennent bien au mandat qu'il exerce par le biais de son élection. Soustraire un administrateur au processus électoral le désolidariserait des intérêts de l'organisation et des sociétaires ;*
 - *les administrateurs de coopératives et de mutuelles s'engagent par conviction et non pas par intérêt financier. Ils mobilisent une part importante de leur temps et de leur énergie dans leur responsabilité d'administrateur. Ils sont largement ouverts sur le monde local, associatif et/ou politique.*
- Ces caractéristiques font d'eux des administrateurs véritablement indépendants, une indépendance qui n'a pas à être remise en cause, mais continuellement confortée par un processus démocratique authentique ».*

De plus, il n'y a aucun lien capitalistique direct entre les membres du COS et la Caisse d'Epargne, les membres étant des représentants désignés par leurs pairs de la catégorie de membre qu'ils représentent.

Par ailleurs, chaque membre du COS a adhéré, lors de sa nomination, à une charte de déontologie dont l'article 3 lui impose d'informer le président du COS de tout conflit d'intérêts dans lequel il peut être impliqué mais également de tout souhait d'exercer de nouvelles responsabilités au sein d'entités extérieures au réseau des Caisses d'Epargne. Cette procédure garantit la préservation de l'intérêt social qu'il a pour mission de défendre et par là même, son indépendance de jugement, de décision et d'action.

Enfin, l'application des critères suivants garantit l'indépendance des membres de COS :

- Application de la notion de crédit incontesté : pour demeurer membre de COS, il ne faut pas avoir une note dégradée selon la notation interne baloise en vigueur au sein du Groupe BPCE. Cette exigence est contrôlée au moins une fois par an pour l'ensemble des personnes assujetties, son non-respect pouvant amener le membre concerné à présenter sa démission au COS ;
- Les membres de COS n'ont aucun lien familial proche (ascendant-descendant-conjoint) avec les membres du directoire de la CEP ;
- Les fonctions de membres de COS sont gratuites (non rémunérées) et n'ouvrent droit qu'au paiement d'indemnités compensatrices du temps consacré à l'administration de la CEP (et non à l'activité professionnelle principale) dont le montant global est déterminé annuellement en AG ;
- Le contrôle annuel par les commissaires aux comptes, en lien avec la direction de la conformité, de l'ensemble des relations financières entre les membres de COS et la CEP ;
- L'incompatibilité du mandat de membre de COS avec une fonction d'administrateur ou de membre de Conseil de surveillance ainsi que les fonctions de mandataire social exécutif ou salariée exercées au cours des six années précédentes (sauf dérogation), au sein d'un autre établissement de crédit ou d'assurance concurrençant les activités de la Caisse d'Epargne et ne faisant pas partie du Groupe BPCE ;
- Sauf dérogation, l'incompatibilité du mandat de membre de COS avec une fonction salariée ou de mandataire social exécutif exercée au cours des six années précédentes au sein du Groupe BPCE (y compris la Caisse d'Epargne)
- La sanction en cas de non-respect des engagements souscrits peut amener le membre de COS à présenter sa démission.

Au 31 décembre 2024, avec 8 femmes au sein de son COS sur un total de 17 membres, la CEP atteint une proportion de 47 % étant précisé que, conformément à l'article L. 225-79-2 du Code de commerce, les membres représentant les salariés de la CEP et de ses filiales, directes ou indirectes, ayant leur siège sur le territoire français, ne sont pas pris en compte dans ce calcul. Au 31 décembre 2024, la CEP respecte donc la proportion minimum de 40% de membre de chaque sexe au sein de son COS et est ainsi conforme aux dispositions de l'article L.225-69-1 du Code de commerce.

L'Assemblée Générale Ordinaire du 28/04/2021 a procédé au renouvellement des mandats des membres du conseil d'orientation et de surveillance de la CEP pour une durée de six ans venant à échéance à l'issue de l'assemblée générale des actionnaires statuant sur les comptes de l'exercice clos le 31 décembre 2026.

Au 31 décembre 2024, le COS de la CEP Loire Drôme Ardèche est composé de 19 membres, dont deux membres élus par les salariés de la CEP Loire Drôme Ardèche et de ses filiales, directes ou indirectes, dans les conditions prévues par l'article L.225-79-2 du code de commerce et par les statuts de la CEP. Les mandats des membres du COS viendront à expiration lors de l'AG statuant sur les comptes clos au 31 décembre 2026.

Depuis le 28 avril 2021, la composition du COS est la suivante :

QUALITE	NOM	PRENOM	Date début de mandat	Profession	Date de naissance
Représentants des Sociétés Locales d'Epargne					
Rovertain Sud	ABISSET	Patrick	AG du 25/04/19	Retraité	12/02/1956
Drôme Provençale Centre	AMIN-GARDE *	Catherine	AG du 29/04/15	Retraîtée	08/03/1955
Roanne Brison	BLANCHON	Sylvie	AG du 28/04/21	Chef d'entreprise	30/11/1965
Gier	BOCQUET	Anne-Sophie	AG du 29/04/15	Chef d'entreprise	18/08/1969
Forez	CHOMAT	Jean-Christophe	AG du 29/04/15	Responsable QHSE	11/07/1964
St Etienne Centre	COCHERIL	Roselyne	AG du 28/04/21	Chargée de planification	10/12/1970
Rovertain Centre	COURBON	Yvan	AG du 28/04/21	Consultant senior	11/06/1974
Rovertain Nord	CROUZET	Mauricette	AG du 29/04/15	Retraîtée	20/08/1952
Valence Plaine	DOMENACH	Catherine	AG du 29/04/15	Correspondante de presse	12/10/1962
Roanne Le Coteau	LAFORET	Monique	AG du 29/04/15	Retraîtée	30/12/1955
Nord Vivarais	LATIL	Nadine	AG du 29/04/15	Retraîtée	15/09/1958
St Etienne Sud	NEYRET**	Patrick	AG du 29/04/15	Chef d'entreprise	17/11/1966
Ondaine Pilat	RESSEGUIER	Vincent	AG du 29/04/15	Médecin	10/10/1965
Vivarais Rhodanien	RIOU	Bernard	AG du 29/04/15	Conseiller scientifique	10/10/1960
Montbrison Forez	ROMEUF	Patrice	AG du 29/04/15	Directeur mission locale	22/06/1964
Représentant des salariés sociétaires					
	CHANNAC	Michel	Election du 02/03/21	Salarié CELDA	22/09/1966
Représentants des salariés universels					
	BANIA	Véronique	Election du 02/03/21	Salarié CELDA	13/05/1966
	DELARBRE	Sébastien	Election du 02/03/21	Salarié CELDA	08/12/1974
Représentant des collectivités territoriales et EPCI sociétaires					
	VILLEMAGNE	Michel	Election du 08/03/21	Fonctionnaire	02/08/1959
(*) : Président					
(**) : Vice-Président					

En conformité avec le code monétaire et financier et les orientations EBA/ESMA sur l'évaluation de l'aptitude des membres de l'organe de direction et des titulaires de postes clés, une évaluation formalisée du fonctionnement et de l'organisation du COS a été réalisée en 2024 par le comité des nominations.

L'évaluation réalisée a permis de relever les éléments suivants :

- Le nombre de mandats des membres de COS et de directoire est compatible avec les règles de cumul (art. L511-52 du CMF).
- La disponibilité des membres du COS et de directoire n'excède pas le maximum requis pour le temps consacré.
- Les connaissances, compétences et expériences des membres de COS et des membres du directoire sont en adéquation avec leurs fonctions.
- Les politiques de prévention et de gestion des conflits d'intérêt sont respectées.
- Le comité des nominations n'a émis aucune observation pour ce qui relève de la réputation, de l'honorabilité et de l'intégrité des membres de COS et des membres du directoire.
- Enfin, il a relevé que les critères de diversité étaient respectés et validé la politique mise en place pour le respect de la parité dans les organes de direction.

1.3.2.3 *Fonctionnement*

Le COS se réunit sur convocation du président aussi souvent que l'intérêt de la société l'exige.

Durant l'exercice 2024, il s'est réuni 5 fois et a abordé les principaux sujets suivants :

- respect des recommandations formulées par l'inspection générale de BPCE et des décisions de BPCE.
- examen du bilan social de la société.
- autorisation au directoire de céder des immeubles par nature, des participations, en totalité ou en partie, et à constituer des sûretés en vue de garantir les engagements de la CEP Loire Drôme Ardèche
- décisions, sur proposition du directoire sur :
 - les orientations générales de la société,
 - le plan de développement pluriannuel,
 - le budget annuel de fonctionnement et le budget d'investissements
 - le programme annuel des actions de responsabilité sociétale et son plan de financement, dans le cadre des orientations définies par la FNCEP.
- examen des conventions. (art. L225-40-1 du code de commerce)
- mise à jour des orientations EBA/ESMA. (politique de prévention et de gestion des conflits d'intérêt)
- plan stratégique 2021-2024.
- trajectoire rentabilité 2024-2026.
- nomination d'un nouveau membre du directoire.

1.3.2.4 *Comités*

Pour l'exercice de leurs fonctions par les membres de COS, des comités spécialisés composés de quatre membres au moins et de six au plus ayant voix délibérative sont constitués au sein du COS. Les membres émettent des avis destinés au COS et sont choisis par celui-ci au regard de leur compétence et de leurs expériences professionnelles et sur proposition du Président du COS pour la durée fixée lors de leur nomination. Les membres sont indépendants au sens des critères définis au sein de la politique en matière d'évaluation de l'aptitude des membres du directoire et du conseil d'orientation et de surveillance.

Le comité d'audit

Le comité d'audit est notamment chargé du suivi du processus d'élaboration de l'information financière et du contrôle légal des comptes annuels et consolidés par les commissaires aux comptes. A ce titre, il est chargé d'émettre des avis à l'attention du conseil d'orientation et de surveillance :

- sur la clarté des informations fournies et sur la pertinence des méthodes comptables adoptées pour l'établissement des comptes individuels et consolidés ;
- sur l'indépendance des commissaires aux comptes.

Le comité d'audit prend également connaissance, pour la partie ayant des conséquences directes sur les comptes de la Caisse d'Epargne, des rapports d'inspection de BPCE ainsi que ceux de l'Autorité de Contrôle Prudentiel (ACPR) et de la Banque Centrale Européenne (BCE).

Le comité d'audit est composé de 5 membres, ayant voix délibérative, choisis parmi les membres du conseil d'orientation et de surveillance, au regard de leur compétence et de leurs expériences professionnelles. Un membre au moins du comité d'audit présente des compétences particulières en matière financière ou comptable. Le président du conseil d'orientation et de surveillance est, en outre, membre de droit du comité d'audit.

Depuis le 28 avril 2021, la composition du comité d'audit est la suivante :

Patrick NEYRET	Président	Voix délibérative
Patrick ABISSET	Membre	Voix délibérative
Catherine AMIN-GARDE	Membre	Voix délibérative
Yvan COURBON	Membre	Voix délibérative
Patrice ROMEUF	Membre	Voix délibérative

Durant l'exercice 2024, le comité d'audit s'est réuni 4 fois et a abordé les principaux sujets suivants :

- arrêté des comptes annuels et consolidés,
- rapports d'audit,
- arrêté des comptes semestriels,
- gestion du portefeuille,
- budget,
- cadrage stratégique, trajectoire financière, effectif.

Le comité des risques

Le comité des risques est chargé d'évaluer et d'émettre des avis à l'attention du conseil d'orientation et de surveillance :

- sur la qualité du contrôle interne, notamment la cohérence des systèmes de mesure, de surveillance et de maîtrise des risques et proposer, en tant que de besoin des actions complémentaires à ce titre ;
- sur les conclusions des missions d'audit d'interne.

A ce titre, le comité des risques a notamment pour mission :

- de procéder à un examen régulier des stratégies, politiques, procédures, systèmes, outils et limites mentionnés à l'Arrêté du 3 novembre 2014 modifié relatif au contrôle interne des entreprises du secteur de la banque ;
- de conseiller le conseil d'orientation et de surveillance sur la stratégie globale de la Caisse d'Epargne et l'appétence en matière de risques, tant actuels que futurs ;
- d'assister le conseil d'orientation et de surveillance lorsque celui-ci contrôle la mise en œuvre de cette stratégie par les membres du directoire et par le responsable de la fonction de gestion des risques ;
- d'assister le conseil d'orientation et de surveillance dans l'examen régulier des politiques mises en place pour se conformer aux dispositions de l'Arrêté, d'en évaluer l'efficacité ainsi que celle des dispositifs et procédures mis en œuvre aux mêmes fins ainsi que des mesures correctrices apportées en cas de défaillances,
- d'évaluer et d'examiner la mise en œuvre de la stratégie opérationnelle en matière de gestion des risques climatiques et environnementaux de la Caisse d'Epargne.

Le comité des risques est composé de 5 membres, ayant voix délibérative, choisis parmi les membres du conseil d'orientation et de surveillance, au regard de leur compétence et de leurs expériences professionnelles. Plus généralement, les membres du comité des risques disposent de connaissances, de compétences et d'une expertise qui leur permettent de comprendre et de suivre la stratégie et l'appétence en matière de risques de la Caisse d'Epargne. Le président du conseil d'orientation et de surveillance est, en outre, membre de droit du comité des risques.

Depuis le 28 avril 2021, la composition du comité des risques est la suivante :

Patrice ROMEUF	Président	Voix délibérative
Catherine AMIN-GARDE	Membre	Voix délibérative
Patrick ARNAUD	Membre	Voix consultative
Monique LAFORET	Membre	Voix délibérative
Patrick NEYRET	Membre	Voix délibérative

Durant l'exercice 2024, le comité des risques s'est réuni 4 fois et a abordé les principaux sujets suivants :

- rapports de contrôle interne (arrêté du 3 novembre 2014 – ex 97-02),
- suivi des audits,
- états de risques,
- contrôle de conformité,
- dispositif Risk Appetite,
- critères et seuils de significativité,
- dispositif Bâlois,
- macro-cartographie des risques,
- systèmes de limites.

Le Comité des rémunérations

Le comité des rémunérations est chargé de formuler des propositions au conseil d'orientation et de surveillance concernant notamment :

- le niveau et les modalités de rémunération des membres du directoire,
- les modalités de répartition des indemnités compensatrices à allouer aux membres du conseil et, le cas échéant, aux membres des comités du conseil, ainsi que le montant total soumis à la décision de l'assemblée générale de la Caisse d'Epargne.

Le comité des rémunérations se compose de 5 membres, ayant voix délibérative, choisis parmi les membres du conseil d'orientation et de surveillance, au regard de leur compétence et de leurs expériences professionnelles.

Depuis le 28/04/2021, la composition du comité des rémunérations est la suivante :

Catherine AMIN-GARDE	Présidente	Voix délibérative
Sylvie BLANCHON	Membre	Voix délibérative
Mauricette CROUZET	Membre	Voix délibérative
Sébastien DELARBRE	Membre	Voix délibérative
Vincent RESSEGUIER	Membre	Voix délibérative

Durant l'exercice 2024, le comité des rémunérations s'est réuni 3 fois et a abordé les principaux sujets suivants :

- fixation des indicateurs de part variable et chiffrage de la part variable des membres du directoire,
- rapport art. 266 de l'arrêté du 3 novembre 2014,
- enveloppe globale et répartition des indemnités compensatrices des membres du COS.

Le Comité des nominations

Le comité des nominations formule des propositions et des recommandations au COS aux fins de l'élaboration d'une politique en matière d'évaluation de l'aptitude des membres du directoire et du conseil d'orientation et de surveillance ainsi qu'une politique de nomination et de succession qu'il examine périodiquement.

Par ailleurs, le comité des nominations vérifie l'aptitude des candidats au mandat de membre du directoire et celle des membres du COS élus par les différents collèges électeurs en conformité avec la politique de nomination et la politique d'aptitude élaborées par le COS.

A cette fin, le comité des nominations précise notamment :

- les missions et les qualifications nécessaires aux fonctions exercées au sein du directoire et au sein du COS ;
- l'évaluation du temps à consacrer à ces fonctions ;
- l'objectif à atteindre en ce qui concerne la représentation équilibrée des femmes et des hommes au sein du COS.

Enfin, en conformité avec la politique de nomination et de succession des dirigeants effectifs et des membres de COS et la politique d'évaluation de l'aptitude élaborées par le COS, le comité des nominations :

- évalue l'équilibre et la diversité des connaissances, des compétences et des expériences dont disposent individuellement et collectivement les candidats au mandat de membre du directoire et au mandat de membres du COS ;

À cette fin, et s'agissant du COS en particulier, le comité des nominations vérifie l'aptitude des candidats au COS au regard de leur honorabilité, de leurs compétences et de leur indépendance tout en poursuivant un objectif de diversité au sein du conseil, c'est-à-dire une situation où les caractéristiques des membres du COS diffèrent à un degré assurant une variété de points de vue, étant rappelé que le caractère coopératif de la Caisse d'Epargne contribue largement à favoriser la diversité.

Ainsi, le comité des nominations s'assure notamment que les aspects suivants de diversité sont bien observés : formation, parcours professionnel, âge, représentation géographique équilibrée, représentation des différents types de marché, représentation des catégories socioprofessionnelles du sociétariat, objectif quantitatif minimum de 40 % relatif à la représentation du sexe sous-représenté. Au regard de ces critères, le comité des nominations veille, lors de tout examen de candidature au mandat de membre de COS, à maintenir ou atteindre un équilibre et à disposer d'un ensemble de compétences en adéquation avec les activités et le plan stratégique du groupe mais également avec les missions techniques dévolues aux différents comités du COS.

Aucun de ces critères ne suffit toutefois, seul, à constater la présence ou l'absence de diversité qui est appréciée collectivement au sein du COS. En effet, le comité des nominations privilégie la complémentarité des compétences techniques et la diversité des cultures et des expériences dans le but de disposer de profils de nature à enrichir les angles d'analyse et d'opinions sur lesquels le COS peut s'appuyer pour mener ses discussions et prendre ses décisions, favorisant ainsi une bonne gouvernance.

Enfin, le comité des nominations rend compte au COS des changements éventuels qu'il recommande d'apporter à la composition du COS en vue d'atteindre les objectifs susmentionnés.

- évalue périodiquement et au moins une fois par an :
 - la structure, la taille, la composition et l'efficacité du COS au regard des missions qui lui sont assignées et soumet au COS toutes recommandations utiles ;
 - les connaissances, les compétences et l'expérience des membres du directoire et des membres du COS, tant individuellement que collectivement, et en rend compte ;
- recommande, lorsque cela est nécessaire, des formations visant à garantir l'aptitude individuelle et collective des membres du COS et des membres du directoire.

Le comité des nominations se compose de 5 membres, ayant voix délibérative, choisis parmi les membres du COS, au regard de leur compétence et de leurs expériences professionnelles.

Depuis le 28/04/2021, la composition du comité des nominations est la suivante :

Catherine AMIN-GARDE	Présidente	Voix délibérative
Patrick ABISSET	Membre	Voix délibérative
Anne-Sophie BOCQUET	Membre	Voix délibérative
Catherine DOMENACH	Membre	Voix délibérative
Vincent RESSEGUIER	Membre	Voix délibérative

Durant l'exercice 2024, le comité des nominations s'est réuni 3 fois et a abordé les principaux sujets suivants :

- Examen annuel de la politique de nomination et de succession des membres de directoire et du COS,
- Examen annuel de l'équilibre et de la diversité des connaissances, des compétences et des expériences dont disposent individuellement et collectivement les membres de directoire et du COS,
- Evaluation du temps consacré aux fonctions de membre de COS et de directoire,
- Politique mise en place pour le respect de la parité,
- Mise à jour des orientations EBA/ESMA. (règlement des comités du COS)

La commission vie coopérative et RSE

La commission RSE se compose de 11 membres choisis parmi les membres du conseil d'orientation et de surveillance, au regard de leur compétence et de leurs expériences professionnelles.

Depuis le 28/04/2021, la composition de la commission RSE est la suivante :

Nadine LATIL	Présidente
Catherine AMIN-GARDE	Membre
Anne-Sophie BOCQUET	Membre
Michel CHANNAC	Membre
Jean-Christophe CHOMAT	Membre
Roselyne COCHERIL	Membre
Mauricette CROUZET	Membre
Catherine DOMENACH	Membre
Marie-Pierre DUCROS	Membre
Bernard RIOU	Membre
Gilles VERGNAUD	Membre

1.3.2.5 *Gestion des conflits d'intérêts*

Le membre du COS fait part au conseil de toute situation de conflit d'intérêts même potentiel et s'abstient de participer au vote de la délibération correspondante.

Ainsi, les statuts des CEP prévoient que toute convention intervenant entre la société et l'un des membres du directoire ou du COS, directement, indirectement ou par personne interposée, doit être soumise à l'autorisation préalable du COS.

Il en est de même pour les conventions entre la société et une autre entreprise si l'un des membres du directoire ou du COS est propriétaire, associé indéfiniment responsable, gérant, administrateur, directeur général ou membre du directoire ou du CS de ladite entreprise.

Ces conventions sont soumises à l'approbation la plus prochaine Assemblée Générale Ordinaire des sociétaires.

Ces dispositions ne sont pas applicables aux conventions portant sur des opérations courantes et conclues à des conditions normales.

Deux conventions de la CEP Loire Drôme Ardèche ont été soumises à ces dispositions pendant l'exercice de l'année 2024 :

La première concernant les évolutions techniques du régime de retraite supplémentaire « article 82 » (COS du 27/03/2024), la seconde relative à la conclusion d'un contrat de travail entre la Caisse d'Epargne Loire Drôme Ardèche et M. Julien Terrier-Duraisin, membre du directoire (COS du 13/05/2024).

A noter que les conventions suivantes ont fait l'objet d'un déclassement (COS du 11/06/2024) :

- les conventions liées à l'opération de titrisation de prêts immobiliers Master Home Loans qui ont fait l'objet d'une autorisation préalable lors du Conseil en date du 29/03/2023.
- les conventions liées à l'opération de titrisation portant sur des prêts aux petites et moyennes entreprises (Mercure Master SME) qui ont fait l'objet d'une autorisation préalable lors du Conseil en date du 26/10/2023.

Par ailleurs, en application des orientations European Banking Authority (EBA) sur la gouvernance interne et des orientations European Securities and Market Authority (EBA/ESMA) sur l'évaluation de l'aptitude des membres de l'organe de direction et des titulaires de postes clés, le COS a adopté une politique de prévention et de gestion des conflits d'intérêts visant à identifier et encadrer les situations pouvant potentiellement entraver la capacité des membres du directoire à adopter des décisions objectives et impartiales visant à répondre au mieux aux intérêts de la CEP et à exercer leurs fonctions de manière indépendante et objective.

1.3.3 Commissaires aux comptes

Le contrôle des comptes de la société est exercé dans les conditions fixées par la loi, par deux commissaires aux comptes titulaires remplissant les conditions légales d'éligibilités.

Les commissaires aux comptes ont été nommés pour six exercices par l'Assemblée Générale Ordinaire du 28 avril 2021. Ils peuvent être reconduits dans leurs fonctions.

Les commissaires aux comptes sont investis des fonctions et des pouvoirs que leur confèrent les dispositions légales et réglementaires.

Les commissaires aux comptes sont convoqués à toute assemblée de sociétaires au plus tard lors de la convocation des sociétaires.

Les commissaires aux comptes doivent être convoqués à la réunion du directoire au cours de laquelle sont arrêtés les comptes de l'exercice. Ils peuvent être convoqués à toute autre réunion du directoire. Le délai de convocation est de trois jours au moins avant la réunion.

Les commissaires aux comptes peuvent être également convoqués à toute réunion du COS où leur présence paraît opportune en même temps que les membres du COS.

Commissaires aux comptes titulaires			Date de nomination renouvellement
PricewaterhouseCoopers Audit représenté par :	Frank Vanhal	Les Docks – Atrium 10-01 10, place de la Joliette B.P. 81525 13567 Marseille cedex 02	28/04/2021
ERNST & YOUNG Audit représenté par :	Luc Valverde	Tour First 1 place des Saisons TSA 14444 92037 Paris La Défense cedex	28/04/2021

1.4 Eléments complémentaires

1.4.1 Tableau des délégations accordées pour les augmentations de capital et leur utilisation

Lors de l'assemblée générale mixte du 26 avril 2023, il a été décidé de déléguer au directoire la compétence d'augmenter le capital social, dans la limite d'un plafond de 200 millions d'euros sur une période de 26 mois, conformément à l'article L225-129 du Code de commerce.

Il n'y a pas eu d'augmentation de capital de la Caisse d'Epargne Loire Drôme Ardèche en 2024.

1.4.2 Tableau des mandats exercés par les mandataires sociaux / membre du COS

Les mandats des membres du COS sont les suivants :

MEMBRES DU COS	AUTRES MANDATS/FONCTIONS
ABISSET Patrick	- Membre du comité d'audit et du comité des nominations (CELDA)
AMIN-GARDE Catherine, Présidente	- Membre du conseil de surveillance de BPCE, du comité des nominations et du comité des rémunérations - Membre du comité d'audit, du comité des risques et de la commission vie coopérative et RSE, présidente du comité des nominations et du comité des rémunérations (CELDA) - Présidente du conseil d'administration de Solidaire à fond(s) le Fonds de dotation de la CELDA - Administrateur : FNCE, Habitat en région, CE Holding Participations (fin de mandat le 25/10/2023)
BANIA Véronique	- NEANT
BLANCHON Sylvie	- Membre du comité des rémunérations (CELDA) - Gérante de la SARL Athénaë Consulting - 14, cours de la République - 42300 Roanne - Administrateur CPME Loire - Trésorière d'ESPACE 2 M (Mission locale Roanne et MIFE)
BOCQUET Anne-Sophie	- Membre du comité des nominations et de la commission RSE (CELDA) - DG SAS JESOLIA IMMO – 140 chemin de la Joanna – 42740 ST PAUL EN JAREZ - DG SAS PHIMELIA – 140 chemin de la Joanna – 42740 ST PAUL EN JAREZ
CHANNAC Michel	- Membre de la commission vie coopérative et RSE (CELDA)
CHOMAT Jean-Christophe	- Membre de la commission vie coopérative et RSE (CELDA)
COCHERIL Roselyne	- Membre de la commission vie coopérative et RSE (CELDA) - Membre du conseil d'administration de Solidaire à fond(s) le Fonds de dotation de la CELDA
COURBON Yvan	- Membre du comité d'audit (CELDA)
CROUZET Mauricette	- Membre du comité des rémunérations et de la commission vie coopérative et RSE (CELDA) - Présidente de la Maison Pour Vivre (Tournon s/Rhône) et membre du conseil d'administration du C.A.M.A.D. (Tournon s/Rhône)
DELARBRE Sébastien	- Membre du comité des rémunérations (CELDA)
DOMENACH Catherine	- Membre du comité des nominations et de la commission vie coopérative et RSE (CELDA) - Co-gérante SCI Laurent – 9, Rond Point Faventines – 26000 VALENCE
LAFORET Monique	- Membre du comité des risques (CELDA)
LATIL Nadine	- Présidente de la commission vie coopérative et RSE (CELDA) - Membre du conseil d'administration de Solidaire à fond(s) le Fonds de dotation de la CELDA - Vice-présidente PEP Sud Rhône-Alpes
NEYRET Patrick, vice-président	- Président du comité d'audit et membre du comité des risques (CELDA) - Gérant de la SARL PN SERVICES – 22, rue des Vals – 42160 ANDREZIEUX-BOUTHEON
RESSEGUIER Vincent	- Membre du comité des nominations et du comité des rémunérations (CELDA)
RIOU Bernard	- Membre de la commission vie coopérative et RSE (CELDA) - Co-gérant SCRIOU – 300, route du Pont des Etoiles – Rondette – 07250 ROMPON - Président de l'association Paléodécouvertes (344 chemin de Cournazou – 07120 Balazuc)
ROMEUF Patrice	- Président du comité des risques et membre du comité d'audit (CELDA) - Président de la Foire économique de Montbrison (fin de mandat en mai 2023)
VILLEMAGNE Michel	- Maire de St-Agrève et vice-président de la communauté de communes de Val'Eyrieux - Conseiller départemental en Ardèche

REFERENCE ETAT-CIVIL		MANDATS DETENUS SUR FILIALES ET PARTICIPATIONS	
NOM	Prénom	Société	Fonction
MAGNIN	Bertrand	FNCE	Administrateur
		IT-CE	Administrateur
		BPCE-IT	Administrateur
		ALBIAN-IT	Administrateur
		SNC ECUREUIL	Administrateur
		BPCE-SI	Administrateur
		SDH	Président du Conseil d'administration
			Administrateur
		TURBO	Administrateur
		BANQUE PALATINE	Membre du Conseil d'Administration Membre du comité des risques Membres du comité des rémunérations
		PALATINE ASSET MANAGEMENT	Membre du conseil d'administration
DENIS	Jean-Christophe	AEW Foncière Ecurieul	Membre du Conseil d'Administration
		Foncière Ponchardier	Président
		Ponchardier Promotion	Président
		SDH	Administrateur Président du comité d'audit
		CELDA Capital Développement	Membre du comité d'investissement
TERRIER-DURAISIN	Julien	GIE GCE Mobiliz	Représentant permanent de la CELDA au CA
		BPCE ASSURANCES	Représentant permanent de la CELDA au CA
ALRIC	Valérie	SDH	Représentant permanent de la CELDA au CA
		SDH	Vice-Présidente au CA
		ERILIA	Administrateur
		RHONE ALPES PME GESTION	Représentant permanent de la CELDA au conseil de surveillance
		SAC HER SUD EST	Administrateur
		SAC HER SUD EST	Membre du comité d'audit et soutenabilité
		PROCIVIS FOREZ VELAY	Administrateur

1.4.3 Conventions significatives (article L.225-102-1 du code de commerce)

Aucun mandataire social et aucun actionnaire disposant plus de 10% des droits de vote n'a signé, en 2024, de convention avec une société dont la Caisse d'Epargne Loire Drôme Ardèche détient directement ou indirectement plus de la moitié du capital social.

1.4.4 Observations du Conseil d'Orientation et de Surveillance sur le rapport de gestion du Directoire

Le COS n'a émis aucune observation sur le rapport de gestion du Directoire.

1.4.5 Révision coopérative

Conformément à la loi n° 2014-856 du 31 juillet 2014 relative à l'économie sociale et solidaire, la Caisse d'Epargne Loire Drôme Ardèche a désigné un réviseur coopératif et a répondu aux questions de cet expert tiers concernant la période du 1^{er} janvier 2018 au 31 décembre 2022.

A l'issu de l'analyse menée, le réviseur n'a pas relevé d'élément remettant en cause la conformité de l'organisation et du fonctionnement de la Caisse d'Épargne Loire Drôme Ardèche et de ses Sociétés

Locales d'Épargne aux principes et règles de la Coopération et à l'intérêt des sociétaires ainsi qu'aux règles spécifiques applicables.

2. Rapport de gestion

2.1 Contexte de l'activité

2024 : DESINFLATION SANS RECESSION ET INCERTITUDE POLITIQUE EN FRANCE

L'économie mondiale a encore été résiliente en 2024, tout comme en 2023, retrouvant même une progression de l'activité de 3,2% l'an, en dépit du rétrécissement des échanges internationaux par rapport au PIB et de l'émergence de nouvelles incertitudes majeures. En particulier, deux événements ont marqué l'année : la dissolution surprise de l'Assemblée nationale française et l'élection présidentielle triomphale de Donald Trump aux Etats-Unis. La profonde divergence des trajectoires de croissance entre les grandes zones économiques, qui avait déjà été observée jusqu'en 2023, s'est renforcée en affichant un contraste frappant : le continent européen a continué de prendre du retard face aux stratégies de course à l'hégémonie industrielle mises en œuvre par la Chine et les Etats-Unis. Globalement, la conjoncture mondiale a surtout bénéficié du recul de l'inflation et du dynamisme exceptionnel de la demande privée aux Etats-Unis. En effet, des deux côtés de l'Atlantique, l'inflation a été vaincue, sans qu'une récession ne soit mécaniquement provoquée par le durcissement agressif des taux directeurs par la Fed et la BCE depuis respectivement mars et juillet 2022. Le relâchement des politiques budgétaires, particulièrement aux Etats-Unis, qui a compensé le frein monétaire, a porté l'activité. De plus, la désinflation a favorisé de nouveau le pouvoir d'achat des agents privés de part et d'autre de l'Atlantique.

En 2024, la Chine a confirmé un processus de ralentissement structurel, tandis que l'économie américaine a dépassé la prévision d'un simple atterrissage en douceur, grâce au dynamisme toujours insolent de sa demande privée. A contrario, la zone euro s'est réfugiée dans une perspective de croissance durablement molle, malgré des signes d'éclaircie au premier semestre, à mesure que la crise énergétique se relâchait. Aux Etats-Unis, comme en Chine, les dynamiques sont venues de déficits publics abyssaux. Outre une politique budgétaire désormais moins expansionniste et les effets négatifs du resserrement monétaire antérieur, l'Europe a pâti d'un violent décalage de l'évolution de ses prix de production relativement aux Etats-Unis et surtout par rapport à la Chine, du fait de la répercussion de la crise énergétique de 2022. Le redémarrage économique de la zone euro a donc été assez modeste en 2024, atteignant 0,8%, contre 0,5% en 2023. Le soutien est essentiellement venu du commerce extérieur, la contribution de la demande intérieure demeurant insuffisante, malgré la désinflation, avec des taux d'épargne des ménages nettement supérieurs à leur moyenne historique dans les quatre principaux pays.

La France est entrée dans une situation inconnue d'incertitude radicale à la fois économique et politique, après la dissolution de l'Assemblée nationale du 9 juin. La crédibilité budgétaire, déjà entachée par un déficit public non anticipé à 5,5% du PIB en 2023 et par la dégradation de la note souveraine par l'agence américaine la plus puissante Standard & Poor's, puis celle de Moody's, est en effet devenue la principale victime d'une campagne électorale de promesses de rupture, sans véritable contrepartie en matière de financement. Avec la censure du gouvernement du 1er ministre Michel Barnier le 4 décembre, l'incertitude politique, malgré la nomination de François Bayrou, a pris le relais des craintes inflationnistes. Le déficit public a d'ailleurs de nouveau dérapé, atteignant 6,1% du PIB en 2024. L'écart de taux souverains avec l'Allemagne a atteint près de 80 points de base (pb) après la dissolution de l'Assemblée nationale, contre seulement 50 pb auparavant.

Le PIB français a crû de 1,1%, comme en 2023. Il a bénéficié de la forte expansion des dépenses publiques et d'une contribution record du commerce extérieur, cette dernière étant surtout liée au recul des importations. Il a été artificiellement dopé par l'impact du déroulement des Jeux Olympiques et Paralympiques à Paris au troisième trimestre. A contrario, l'attentisme faisant place à de la défiance, l'investissement productif a reculé, du fait du durcissement des conditions de financement et d'une frilosité accrue des acteurs privés. La consommation a progressé quasiment comme en 2023, alors même que les ménages ont connu de nets gains de pouvoir d'achat (+2,1% après +0,9%), favorisé par le reflux des prix. Compte tenu de l'accroissement général de l'incertitude et probablement du risque à terme d'une hausse des impôts face à la dérive des finances publiques, le taux d'épargne des ménages a augmenté à 17,9%, soit un niveau supérieur de 4 points à celui d'avant la crise sanitaire. L'investissement immobilier des ménages est toujours demeuré en forte contraction.

L'inflation, quant-à-elle, s'est nettement repliée, du fait du ralentissement sur un an des prix de l'alimentation, des produits manufacturés, de l'énergie et des services, notamment dans les télécommunications : 2,0% l'an en moyenne annuelle, contre 4,9% en 2023 et 5,2% en 2022. Le taux de

chômage s'est stabilisé à environ 7,4%, contre 7,3% en 2023, reflétant ainsi une hausse de l'emploi proche de celle de la population active : 214 000 emplois nets ont été créés en un an, pour 256 000 actifs supplémentaires, selon l'Insee.

Concernant la politique monétaire, la résistance de la demande interne et de l'inflation dans les services aux Etats-Unis a poussé la Fed à reporter à septembre l'amorce des baisses des taux directeurs précédemment prévues en 2024. La Fed a effectué trois réductions successives, une de 50 pb en septembre, plutôt inhabituelle en ampleur, puis deux de 25 pb en novembre et en décembre, soit un total de 100 pb, portant les taux directeurs à fin décembre dans la fourchette de 4,25%-4,5%, contre 5,25%-5,5% auparavant. La BCE a entamé son processus d'assouplissement monétaire dès le 6 juin, avant la Fed et pour la première fois de son histoire, quitte à provoquer une remontée temporaire du change du dollar face à l'euro. Cette décision était motivée par un déficit européen structurel en gains de productivité, la faiblesse de la demande interne et le recul plus important qu'outre-Atlantique de l'inflation. Ensuite, trois baisses supplémentaires de 25 pb ont été opérées en septembre, octobre et décembre, soit un recul total de 100 pb sur l'année, le taux de la facilité de dépôt, le taux de refinancement et le taux de prêt marginal étant ramenés respectivement à 3%, 3,15% et 3,4% le 12 décembre. L'écart de 125 pb en faveur des taux directeurs américains, le dynamisme économique exceptionnel des Etats-Unis et l'anticipation d'une croissance plus favorable avec l'élection de Donald Trump ont donc nourri la faiblesse de l'euro face au dollar, ce dernier se situant à 1,04 dollar le 30 décembre 2024, contre environ 1,11 dollar en fin 2023 (27/12). La BCE a également amorcé dès le second semestre la sortie du programme PEPP d'acquisitions d'actifs, lancé durant la pandémie, au rythme d'un désengagement prudent de 7,5 Md€ par mois.

En dépit du net reflux de l'inflation, les taux à 10 ans de part et d'autre de l'Atlantique ont rebondi, après leur forte détente de fin 2023, en raison du report au second semestre d'un processus de desserrement monétaire finalement moins intense qu'initialement anticipé. L'OAT 10 ans a été en moyenne annuelle de 3%, comme en 2023. Il a cependant atteint 3,29% le 28 juin et a fini à 3,19% le 31 décembre, du fait d'une prime de risque accrue de près de 83 pb avec l'Allemagne, malgré le recul de 100 pb du taux de facilité de dépôt de la BCE. Enfin, le CAC 40 a nettement pâti de la dissolution de l'Assemblée nationale et de l'incertitude, tant politique que budgétaire. Il a reculé de 2,2% en 2024 (16,5% en 2023), atteignant 7 380,74 le 31 décembre, contre 7 543,18 points fin 2023.

2.1.1 Faits majeurs de l'exercice

2.1.1.1 Faits majeurs du Groupe BPCE

L'année 2024 a été marquée par le lancement du projet stratégique **VISION 2030** qui marque le début d'un nouveau chapitre dans l'histoire du Groupe BPCE. **VISION 2030** trace les grandes priorités stratégiques du groupe et de ses métiers d'ici à 2030 à travers trois piliers :

- **Forger notre croissance pour le temps long ;**
- **Donner à nos clients confiance dans leur avenir ;**
- **Exprimer notre nature coopérative sur tous les territoires.**

Le nouveau modèle de croissance du groupe se déploie dans trois grands cercles géographiques et s'appuie à la fois sur la croissance organique, des acquisitions et des partenariats :

- **en France**, devenir la banque d'un Français sur quatre et la première banque des professionnels et des entreprises ;
- **en Europe**, devenir un leader des services financiers ;
- **dans le Monde**, devenir un acteur incontournable au service de modèles économiques plus durables.

Dans l'ensemble de ses métiers, le groupe engage la révolution de l'impact, en accompagnant tous ses clients grâce à la force de ses solutions locales : **c'est l'impact pour tous.**

VISION 2030 est assorti d'objectifs commerciaux, financiers et extra-financiers à horizon 2026.

En 2024, **plusieurs opérations structurantes ont été menées** en totale cohérence avec ces ambitions stratégiques.

En avril, le groupe a signé un protocole d'accord avec Société Générale en vue d'acquérir les activités de Société Générale Equipment Finance (SGEF), filiale spécialisée dans le financement locatif de biens d'équipement. À l'issue de ce projet d'acquisition, qui constitue la plus importante opération de croissance

externe pour le groupe depuis sa création, celui-ci deviendra le leader du leasing de biens d'équipement en Europe, avec des encours totaux de plus de 30 milliards d'euros et des parts de marché significatives dans chacun des principaux marchés européens. En mars 2025, le projet se concrétise, dans le respect du calendrier prévu, par la naissance de BPCE Equipment Solutions.

Toujours dans le métier du leasing, BPCE Lease et la Banque européenne d'investissement ont signé un partenariat financier portant sur une enveloppe de 300 millions d'euros, une première en France. Cette opération permet au Groupe BPCE de développer le financement de projets de mobilité, d'efficacité énergétique et de production d'énergies renouvelables en autoconsommation de ses clients professionnels, PME et ETI.

Autre temps fort, le Groupe BPCE a annoncé en juin le projet de création d'un partenariat stratégique dans les paiements avec BNP Paribas (lire plus bas).

La stratégie de développement de nouveaux partenariats s'est concrétisée en 2024 grâce à deux initiatives d'envergure. D'abord, Banque Populaire et Caisse d'Epargne ont annoncé le lancement d'une nouvelle offre exclusive de télésurveillance avec Verisure. Cette offre, qui s'adresse également aux professionnels pour leurs locaux, est déployée dans six banques du groupe. Elle comprend à la fois la location des matériels ainsi que des services de surveillance 24h/24 et 7J/7. Ensuite, le Groupe BPCE, avec Banque Populaire et Caisse d'Epargne, et Oney ont noué un partenariat avec Leroy Merlin afin d'offrir à leurs clients un parcours clé en main (lire plus bas).

Répondre aux besoins immédiats de ses clients reste une priorité pour le groupe qui s'est mobilisé en faveur du logement. Premiers financeurs de l'immobilier résidentiel en France, Banque Populaire et Caisse d'Epargne ont innové pour faciliter l'accession à la propriété des particuliers primo accédants âgés de moins de 36 ans, en leur permettant d'emprunter davantage pour l'achat de leur résidence principale et de différer dans le temps le remboursement du capital dans la limite de 10 à 20 % du montant total financé.

Engagé en faveur de la transition environnementale, le Groupe BPCE a accompagné Verkor dans le financement de sa gigafactory de batteries pour véhicules électriques à Dunkerque. Le groupe a notamment agi en qualité d'arrangeur principal mandaté senior. D'une capacité de 16 Gwh, la gigafactory sera opérationnelle en 2025 et produira des batteries bas-carbone, avec une empreinte environnementale parmi les plus faibles au monde.

Dans la même dynamique, la Banque européenne d'investissement, le Fonds européen d'investissement et le Groupe BPCE renforcent leur partenariat afin de soutenir le financement de l'innovation et de la transition énergétique des PME et ETI en France. Deux initiatives de financement ont ainsi été signées pour les Banques Populaires et les Caisses d'Epargne afin d'accompagner toujours plus les PME et ETI dans leurs projets d'innovation, de recherche et de transition énergétique, avec une enveloppe totale de plus d'un milliard d'euros.

Avec le lancement des comptes à terme CATVair et CATVert, les Banques Populaires et les Caisses d'Epargne proposent à leurs clients de devenir, grâce à leur épargne, acteurs de la transition énergétique dans leurs régions. Chaque euro collecté par l'intermédiaire de cette nouvelle gamme d'épargne bancaire verte participe à des financements de projets qui contribuent à la transition énergétique et environnementale. Enfin, le Groupe BPCE, membre de la *Net Zero Banking Alliance* (NZBA), a publié de nouveaux engagements de décarbonation dans cinq nouveaux secteurs (l'aluminium, l'aviation, l'immobilier commercial, l'immobilier résidentiel et l'agriculture) et annoncé un élargissement du périmètre de ses objectifs dans trois secteurs (l'automobile, l'acier et le ciment). Le groupe affiche désormais une ambition de décarbonation sur les onze secteurs les plus émissifs en carbone.

Enfin, **le Groupe BPCE restera le premier Partenaire Premium des Jeux Olympiques et Paralympiques de Paris 2024**, qui ont suscité un engouement planétaire. Il a apporté une contribution décisive à leur réussite à travers le financement d'infrastructures-clés, la conception de la plus grande billetterie au monde ou encore le soutien de 252 athlètes et para athlètes. Présentes sur tous les territoires, les Banques Populaires et les Caisses d'Epargne ont également été Parrains officiels du Relais de la Flamme Olympique et Paralympique qui a réuni plus de 8,5 millions de personnes au bord des routes.

L'activité des deux réseaux Banque Populaire et Caisse d'Epargne a été soutenue avec la conquête de 846 000 nouveaux clients. Afin de répondre aux besoins et préoccupations de leurs clientèles, les deux réseaux ont lancé de nouvelles offres innovantes dans des domaines identifiés comme prioritaires dans VISION 2030, notamment le logement et la santé.

Concernant l'activité des Banques Populaires :

Banque Populaire a notamment renforcé son engagement auprès de trois clientèles clés : les entrepreneurs, les professionnels de la santé et les agriculteurs et viticulteurs. Elle a également déployé une nouvelle stratégie à destination des jeunes.

Pour les entrepreneurs, elle propose désormais un dispositif d'intéressement responsable inédit en France. Développé en collaboration avec Natixis Interépargne, il permet d'associer tous les salariés aux résultats de l'entreprise et de bonifier la prime d'intéressement grâce à l'atteinte de critères RSE.

Dans le même temps, elle a lancé une offre complète et innovante dédiée aux jeunes entrepreneurs, combinant l'ouverture d'un compte bancaire personnel et d'un compte professionnel à un tarif compétitif, un conseil dédié et des services extra-bancaires.

Enfin, Banque Populaire a réaffirmé son engagement auprès des entreprises innovantes à travers trois initiatives clés : la signature d'un partenariat avec l'association Start Industrie et deux nouveaux accords de financement avec la Banque européenne d'investissement et le Fonds européen d'investissement. Banque Populaire renforce ainsi son positionnement auprès des entreprises innovantes qui s'appuie notamment sur sa filière Next Innov.

Pour les professionnels de santé, Banque Populaire a lancé deux dispositifs : une plateforme affinitaire de conseils et d'expertises, NEXTSANTE, et un financement dédié pour faciliter leur installation, en partenariat avec la Banque européenne d'investissement. Dans ce cadre, une enveloppe de 150 millions d'euros est mise à disposition afin de faciliter l'installation des professionnels de santé et ainsi renforcer l'accès aux soins des patients.

Dans le même temps, Banque Populaire s'est associée à France Biotech, l'association des entrepreneurs de l'innovation dans la santé, en tant que partenaire bancaire privé exclusif, pour encourager le développement et la pérennisation du tissu d'entreprises, start-ups et PME qui innovent quotidiennement en France dans le secteur de la santé.

Enfin, afin de répondre à l'enjeu sociétal majeur de la désertification médicale, Banque Populaire favorise l'installation de nouveaux praticiens grâce au Prêt Zéro Désert Médical.

Pour les agriculteurs, les Banques Populaires ont lancé plusieurs mesures pour les aider à faire face à des difficultés de trésorerie. Chaque client agriculteur peut bénéficier d'une étude personnalisée de sa situation afin d'identifier les solutions les plus adaptées (mise en place d'un financement court terme dans des conditions exceptionnelles, à taux préférentiel et pour une durée maximum de 18 mois ; adaptation des échéances des prêts existants, voire aménagement de la dette ; limitation au recours aux garanties personnelles...).

Enfin, **les Banques Populaires ont déployé leur nouvelle stratégie à destination des jeunes** autour de trois initiatives : le lancement du package jeunes entrepreneurs, la mise en place de la gratuité des opérations à l'international, et le lancement de l'offre de soutien scolaire Nathan pour les enfants de leurs clients.

Concernant l'activité des Caisses d'Epargne :

Caisse d'Epargne s'est mobilisée pour répondre aux besoins de tous ses clients grâce à de multiples initiatives innovantes.

Concernant le logement, deux dispositifs spécifiques ont été lancés afin de **favoriser l'acquisition de la résidence principale des primo-accédants** : Grandioz, un prêt évolutif qui permet de gagner jusqu'à 10 % de capacité d'emprunt avec des mensualités de départ plus faibles ; le bail réel solidaire, qui rend l'accession à la propriété plus abordable de 25 % à 40 % en moyenne grâce à la dissociation du foncier et du bâti ainsi qu'à une TVA réduite.

Toujours pour renforcer l'accompagnement des clients dans l'achat de leur bien immobilier, Caisse d'Epargne a lancé le prêt Proprioz qui, avec un différé de remboursement de 10 à 20 % permet d'emprunter davantage sans alourdir la mensualité de départ.

Afin de répondre à l'enjeu majeur de **la rénovation énergétique des copropriétés**, Caisse d'Epargne a lancé de nouvelles solutions de financement dédiées, dont l'ECO PTZ Copropriétés. L'Ecureuil a également lancé le premier baromètre de la transition écologique auprès du grand public, des professionnels, des entreprises et des collectivités. À cette occasion, Caisse d'Epargne a annoncé consacrer 3,4 milliards d'euros à la transition écologique dans les territoires en 2024. Dans le même temps, près de 15 000 dialogues stratégiques ESG ont été menés par les Caisses d'Epargne. Ces moments d'échange privilégiés avec les clients entreprise portent sur leur maturité sur les enjeux ESG et permet ainsi de mieux les accompagner dans leur démarche.

Plusieurs initiatives ont été menées en direction des entrepreneurs. Ainsi, une offre dédiée aux micro-entrepreneurs est en cours de déploiement dans les quinze Caisses d'Epargne. Elle leur permet, en moins de dix minutes, de demander l'ouverture de leur compte professionnel en ligne pour accéder à l'essentiel des services via une application unique pro / perso, et de bénéficier de l'expertise d'un conseiller dédié. Dans le même temps, Caisse d'Epargne a imaginé, avec la fintech française iPaidThat, une solution dédiée à la gestion comptable et financière ainsi qu'à la facturation électronique des entreprises. Enfin, Caisse d'Epargne a annoncé le lancement d'un fonds de dette privée de 535 millions d'euros pour financer le développement des ETI françaises dans les territoires.

Toujours aux côtés des professionnels de santé, Caisse d'Epargne a signé un partenariat avec la Banque européenne d'investissement. Dans ce cadre, une enveloppe de 150 millions d'euros de prêts à taux bonifiés permettra d'accompagner les nouvelles installations et les projets de développement d'activité des professionnels de santé, sur tout le territoire. Caisse d'Epargne propose également un « prêt à paliers » avec des mensualités progressives, une offre de crédit-bail mobilier pour s'équiper de matériel médical de

pointe et, via son partenaire Santé Pros, une solution de gestion du tiers payant et d'optimisation de trésorerie. Enfin, l'Ecureuil a lancé SantExpert, un espace en ligne dédié aux professionnels de santé proposant notamment des actualités sur leur secteur, des outils utiles et des informations pratiques.

L'activité de BPCE Assurances a été dynamique en 2024 :

En assurance de personnes, la collecte brute atteint 15,1 milliards d'euros en épargne, en croissance de 17 % par rapport à l'année précédente. Deux nouvelles émissions d'emprunt obligataire par le Groupe BPCE et Natixis ont été lancées aux 1^{er} et 2^e trimestres. Ces campagnes ont été un succès commercial : 3,7 milliards d'euros ont ainsi été collectés en assurance-vie par les réseaux Banque Populaire et Caisse d'Épargne. En assurance des emprunteurs (ADE), l'offre a doublement évolué avec, tout d'abord, l'ajout d'une nouvelle garantie « Aide à la famille » qui permet, lorsqu'une famille assurée est confrontée à la maladie, au handicap ou à un accident grave d'un de ses enfants, d'alléger la situation économique du foyer en prenant en charge une partie des échéances de son prêt ; ensuite, les personnes ayant surmonté un cancer du sein et en phase de rémission peuvent dorénavant souscrire un contrat d'assurance emprunteur pour un projet immobilier ou professionnel, sans surprime et exclusion, même partielle, et sans attendre le délai légal de cinq ans fixé par la loi.

L'activité d'assurances IARD a enregistré un bon niveau de progression de la clientèle, tant sur les marchés des particuliers (+ 2 %) que des professionnels (+ 6 %). Concernant plus spécifiquement le réseau des Caisses d'Épargne, 35 % de clients sont aujourd'hui équipés en solutions IARD / Prévoyance.

Plusieurs temps forts ont marqué l'année :

- le déploiement des produits IARD dans les réseaux de la SBE (filiale commune de la BRED Banque Populaire et de la Banque Populaire Val de France), du Crédit Coopératif et de la BRED Banque Populaire, y compris en outre-mer ;
- le lancement d'un pilote afin de tester un nouveau modèle de distribution du produit santé auprès de six centres de relation client ;
- enfin le déploiement de la solution d'assistance vidéo Sightcall, sur le périmètre MRH et AUTO, qui permet aux gestionnaires d'assister leurs assurés lors de la déclaration et la gestion d'un sinistre. L'assuré peut ainsi montrer les dommages en temps réel et être guidé à distance, simplifiant ainsi les interactions et l'identification du sinistre. Cette solution a permis à BPCE Assurances IARD de remporter l'Argus d'Or 2024 de la gestion de sinistres.

A noter que le 1^{er} janvier 2025, la Compagnie Européenne de Garanties et Cautions (CEGC) a rejoint BPCE Assurances. Elle propose une large gamme de garanties financières sur l'ensemble des marchés du groupe.

L'année 2024 a été marquée par plusieurs opérations structurantes pour le pôle Digital & Paiements.

BPCE et BNP Paribas ont annoncé leur projet de créer un acteur européen du processing paiement, pour se doter de la meilleure technologie en matière de traitement des paiements pour les porteurs et commerçants. Ce processeur a vocation à traiter l'ensemble des paiements par carte en Europe de BNP Paribas et BPCE, soit 17 milliards de transactions, et pourra également s'adresser à d'autres banques. Il deviendra ainsi le n°1 des processeurs en France et l'ambition des deux groupes est de le placer au Top 3 des processeurs en Europe. En février 2025, BNP Paribas et BPCE ont finalisé, dans le respect du calendrier prévu, leur accord donnant naissance à Estreem, nouveau leader français du processing de paiements.

En 2024, European Payments Initiative (EPI) a annoncé le lancement de Wero, la solution européenne de paiement instantané de compte à compte. Avec Wero, le Groupe BPCE propose désormais à l'ensemble des clients Banque Populaire et Caisse d'Épargne une nouvelle solution de paiement instantané de compte à compte qui répond aux nouvelles attentes. Pionnier en la matière, le groupe avait réalisé avec succès, dès décembre 2023, les premières transactions transfrontalières de ce paiement instantané.

Le Groupe BPCE et Oney se sont associés à Leroy Merlin pour accompagner les clients des Banques Populaires et des Caisses d'Épargne dans leurs projets de rénovation énergétique, du financement à la réalisation des travaux. Les clients bénéficient ainsi d'un parcours clé en main, avec une solution globale et intégrée, et une offre complète de solutions financières incluant l'Eco-Prêt à Taux Zéro.

De nouvelles fonctionnalités ont été proposées aux clients des réseaux Banque Populaire et Caisse d'Épargne et une stratégie mobile gagnante a conduit à une hausse significative des clients actifs mobiles. Les applications témoignent d'un usage croissant à la fois par les clients particuliers, les professionnels et les entreprises et elles conservent des notes très élevées. Le NPS digital des espaces clients a atteint un niveau record (+53 au 3^e trimestre 2024).

Enfin, le groupe a acquis iPaidThat en juillet 2024, acteur spécialisé et de référence dans la facturation et la gestion d'activité des entreprises. L'intégration d'iPaidThat au sein du pôle Digital & Paiements permet d'accélérer le développement de ces solutions et d'enrichir sensiblement l'expérience digitale offerte aux clients professionnels et entreprises du groupe.

Le pôle Digital & Paiements a confirmé son dynamisme en menant plusieurs initiatives innovantes :

- le lancement de l'offre Tap to Pay pour les clients des Banques Populaires et des Caisses d'Épargne équipés de smartphones Android. Ce service, qui permet aux utilisateurs d'accepter des paiements sans contact via leur smartphone ou tablette, peut être utilisé sur les principaux schémas de paiement. Le Groupe BPCE est ainsi devenu le premier acteur bancaire en France à proposer cette solution d'encaissement nouvelle génération sur les deux principaux systèmes d'exploitation du marché.
- l'accès à la solution de paiement sans contact SwatchPAY!. Les clients Banque Populaire et Caisse d'Épargne ont été les premiers en France à pouvoir effectuer leurs achats en toute sécurité d'un simple mouvement de poignet, grâce à leur montre équipée de la technologie de paiement sans contact.
- le Groupe BPCE est devenu partenaire de Garmin, principal fournisseur mondial de produits de navigation et l'un des premiers fabricants de montres connectées de sport à avoir intégré le paiement sans contact.
- Enfin, le programme « IA pour tous » a été déployé avec le lancement de l'outil d'IA générative MAiA qui comptait déjà 26 000 collaborateurs utilisateurs dans le groupe en décembre et qui vise un objectif de 50% des collaborateurs adoptants à horizon 2026.
- Dans le cadre des Jeux Olympiques et Paralympiques de Paris 2024 dont le Groupe BPCE était le Partenaire Premium, le pôle Digital & Paiements, avec son entité Payplug, a assuré le traitement de l'ensemble des 3 millions de transactions de la billetterie (provenant de plus de 170 pays). Le taux d'acceptation a atteint 98 %, très au-dessus du standard de 92 %. En parallèle, Visa (fournisseur officiel du Comité International Olympique) a chargé BPCE Digital & Payments d'opérer les paiements dans les enceintes de Paris 2024 durant les 29 jours de compétition.

Porté par des fondamentaux solides, le pôle Solutions et Expertises financières (SEF) a enregistré en 2024 une activité dynamique.

Avec un total d'encours de 37,1 milliards d'euros en 2024, **BPCE Financement** a renforcé sa position de premier acteur du crédit à la consommation en France avec une part de marché de 18,07 %.

Après une production record en 2023, **BPCE Lease** a de nouveau enregistré une hausse significative de production de nouveaux crédits de +5 %. Plusieurs domaines ont même surperformé, comme le crédit-bail mobilier (+10 %), le financement des énergies renouvelables (+17 %) et la LLD (+22 %).

Plusieurs temps forts ont marqué l'année, notamment la reprise de la nouvelle production de la Banque Populaire Rives de Paris en schéma commissionnaire, la prise de participation majoritaire dans SIMPEL et le lancement du projet de reprise du portefeuille et booking de Société Générale Equipment Finance (SGEF).

En 2024, avec 25% de part de marché en France, **BPCE Factor** s'affirme comme le leader du marché de l'affacturage en nombre de contrats.

En France, **EuroTitres** figure parmi les leaders de la sous-traitance de conservation « retail » d'instruments financiers. L'activité des particuliers en Bourse et sur les OPC demeure globalement résiliente en 2024 avec 1 890 000 ordres de Bourse traités contre 2 009 000 l'année précédente.

Natixis Corporate & Investment Banking (CIB) a réalisé en 2024 une excellente performance commerciale et affiche un niveau de revenus record, porté par l'ensemble de ses activités.

Natixis CIB a poursuivi la croissance de ses activités Global Markets sur l'ensemble de ses géographies, avec un développement notable de ses activités de flux. En 2024, la banque a réalisé une augmentation significative de nouveaux clients.

Natixis CIB a réalisé de nombreux financements d'actifs réels. Cette dynamique a été particulièrement forte en Europe et en Amérique latine. En 2024, dix opérations ont été reconnues comme « opérations de l'année » lors des PFI Awards ; la banque a, par exemple, joué un rôle majeur dans le financement de Teeside, première centrale commerciale au gaz équipée d'un système de captage, stockage et valorisation du CO2 au Royaume-Uni. L'activité a été soutenue en matière de financements aéronautiques sur l'ensemble des régions. Concernant le marché immobilier, Natixis CIB a renforcé sa position de leader en France et en Europe, dans un contexte de reprise modérée de l'investissement.

Les équipes de Global Trade ont poursuivi leur développement en France et à l'international : en complément d'une collecte de liquidités remarquable, des solutions sur mesure intégrant des critères environnementaux ont été développées. L'activité Corporate a connu une expansion significative en Europe occidentale, avec des succès en Supply Chain Finance. Parallèlement, l'activité Commodity Trade a renforcé son accompagnement de la transition énergétique de ses clients tout en diversifiant ses opérations dans les secteurs des métaux, de l'agriculture et de l'électricité.

Les métiers d'Investment Banking ont enregistré une performance record portée par une forte dynamique d'origination. Natixis CIB a confirmé sa position de leader sur le marché des émetteurs financiers.

L'activité M&A a maintenu un bon niveau de croissance. Natixis CIB a élargi son réseau de boutiques avec des prises de participation stratégiques dans Emendo Capital et Tandem Capital Advisors (désormais Natixis Partners Belgium), renforçant sa position en Europe et notamment dans le Benelux. En 2024, Natixis CIB a également renouvelé son partenariat avec Clipperton, qui lui permet d'accompagner au mieux ses clients dans leurs projets de développement dans les domaines de la Tech et du digital.

Natixis CIB a renforcé son rôle de conseil et de partenaire clé dans l'accompagnement des transitions de ses clients en développant son offre de produits et services de finance durable, et notamment ses expertises sur des technologies émergentes essentielles à la transition (batteries, métaux, nouvelles énergies, etc.) et en accompagnant l'ensemble de ses clients qui présentent un plan de transition crédible, robuste et ambitieux, y compris ceux issus des secteurs les plus émissifs. En 2024, la banque a amélioré la colorisation de son portefeuille de financements grâce à une hausse de 11 points des financements colorisés vert par rapport à 2020 ; réduit considérablement son exposition au secteur Oil & Gaz tout en augmentant la part des énergies à faible émission carbone ; poursuivi la croissance de ses revenus « green », celle-ci étant plus rapide que la croissance des revenus totaux de la banque ; reçu de nombreuses récompenses, témoignant de la reconnaissance du marché et de ses clients comme un acteur leader de la finance durable.

Au global, les trois plateformes – Ameriques, EMEA et APAC – ont enregistré des performances commerciales solides et ont su se distinguer pour la qualité de leurs expertises. En Asie, notamment, Natixis CIB a renforcé sa présence en Corée où la banque a signé un partenariat stratégique avec la banque asiatique Woori, permettant d'accroître sa présence sur le marché mondial de la dette privée, en pleine expansion. Enfin, Natixis CIB a lancé des initiatives stratégiques au Japon et en Inde.

Grâce à l'engagement de toutes ses équipes, **Natixis Investment Managers (IM)** a enregistré une forte dynamique commerciale, atteignant une collecte nette record sur l'année (40 milliards d'euros), en particulier sur les produits obligataires et assurance-vie. Au 31 décembre 2024, les actifs sous gestion atteignent un nouveau record historique de 1 317 milliards d'euros.

68% des fonds dont la performance est notée sur 3 ans par Morningstar figurent dans les 1^{er} et 2^e quartiles à fin décembre 2024 contre 64% un trimestre plus tôt (classement Morningstar).

L'entreprise a continué de rationaliser son organisation et de gérer de façon active ses participations : dans un contexte de révolution technologique et de transformation accélérée de l'industrie de la gestion d'actifs, elle a créé Natixis Investment Managers Operating Services, une nouvelle entité rassemblant des équipes opérations, technologie, data et innovation d'Ostrum AM, Natixis IM International et Natixis IM, pour renforcer les synergies et toujours mieux servir ses clients ; elle a également cédé en janvier 2025 sa participation de 100% dans la société de gestion MV Credit à Clearlake Capital, une société de capital-investissement basée aux États-Unis.

Aux côtés de ses affiliés, Natixis IM a poursuivi ses efforts pour développer l'investissement responsable et à impact : les actifs ESG (SFDR Art.8/9) représentent une part croissante du total des actifs sous gestion : 40 % à fin 2024, soit +3 points par rapport à fin 2022. Ils ont également continué à faire entendre leurs voix au travers d'actions, d'engagement individuel ou collectif, de politiques de vote actives mais aussi grâce à leur participation à des initiatives de Place clés pour faire progresser l'investissement responsable.

L'entreprise a également lancé des initiatives visant à redynamiser l'épargne financière en France et à mieux répondre aux attentes des réseaux, notamment en préparant le lancement en janvier 2025 de VEGA Investment Solutions, l'expert de l'épargne financière dédié aux clients du Groupe BPCE.

Enfin, Natixis IM a aussi poursuivi son développement international, franchissant notamment une étape importante en Corée en obtenant une licence de Private Asset Management Company.

En 2024, **Natixis Interépargne** a renforcé son leadership sur le marché de l'épargne salariale et retraite en France, avec l'acquisition d'HSBC Epargne Entreprise, 9^e acteur français sur ce marché. Cette opération s'est assortie d'un contrat de commercialisation de dispositifs d'épargne salariale et retraite et de services entre HSBC Global Asset Management (France) et Natixis Interépargne, portant à douze le nombre de partenaires de distribution de référence de Natixis Interépargne.

Natixis Interépargne a lancé avec les Banques Populaires et les Caisses d'épargne, la 1^{re} offre d'intéressement responsable du marché, permettant d'associer tous les salariés aux résultats de l'entreprise et de bonifier la prime d'intéressement grâce à l'atteinte de critères RSE.

Pour le compte du Groupe BPCE, elle a mené avec succès l'opération de sociétariat salarié pour plus de 40 établissements et entités du groupe, avec un taux de participation de 46%.

Elle a obtenu la 1^{re} place des Corbeilles 2024 dans la catégorie Corbeille long terme cinq ans de la meilleure gestion en épargne salariale (Corbeilles Mieux vivre votre argent). Régulièrement récompensée

depuis 10 ans, Natixis Interépargne a la gestion en épargne salariale la plus primée et la plus performante du marché.*

Enfin, la dynamique commerciale se poursuit avec des succès significatifs auprès de grands clients corporates. La collecte brute est en hausse de 15% en 2024 * par rapport à l'année précédente. L'ensemble des réseaux de distribution est en forte progression, avec une croissance de 19% des ventes * de nouveaux contrats sur l'année.

* Source Natixis Interépargne – 31/12/2024

Au cours de l'année 2024, dans un environnement marqué par un contexte inflationniste et une instabilité politique en France et à l'international, **Natixis Wealth Management** et ses filiales ont poursuivi leur développement : à fin décembre 2024, Natixis Wealth Management gère plus de 32,5 milliards d'euros d'actifs. La Banque a aussi poursuivi son programme de transformation grâce notamment à l'aboutissement de plusieurs projets de son schéma directeur IT au service d'expériences clients et collaborateurs modernisées. L'approche innovante développée par Natixis Wealth Management – également soutenue par une image de marque et une démarche RSE reconnues – a été récompensée par le Premier prix dans la catégorie Banque Privée lors de la Rencontre Occur 2024 pour la troisième fois en quatre ans. Pour continuer de grandir et gagner des parts de marché en gestion de fortune, Natixis Wealth Management a dévoilé une nouvelle feuille de route : RISE. Ce nouveau projet stratégique s'inscrit pleinement dans la trajectoire des autres métiers globaux du Groupe BPCE ainsi que des réseaux Banque Populaire et Caisse d'Epargne.

2.1.1.2 *Faits majeurs de l'entité*

a) Activité commerciale

Dans un contexte socio-économique mondial incertain, face une situation intérieure française des plus mouvementée et imprévisible avec des répercussions importantes sur notre économie, les ménages Français ont continué d'épargner en 2024. Le taux d'épargne est au-dessus du niveau pré-pandémie (+ 3 pts) et ce malgré la baisse de l'inflation. De ce fait, nos encours de collecte continuent de progresser.

Après un début d'année très compliqué, le marché immobilier a connu un début de reprise à compter de l'été sous l'effet conjugué de la baisse des prix et d'un tassement des taux de crédit. Le nombre de transactions a semblé reprendre en raison d'une demande redevenue plus soutenue.

Dans ces conditions, LDA a gagné des clients face à la concurrence (mobilité bancaire excédentaire), a augmenté le nombre de clients bancarisés et continue de les accompagner en assurance de biens et de personnes.

b) Activité financière

Le produit net bancaire IFRS consolidé à 187,3 M€ est en hausse de +3,7% par rapport à 2023 il bénéficie de la hausse des taux moyens sur les crédits et d'une évolution favorable des commissions perçues.

Le résultat des commissions est en hausse de 5,1% par rapport à 2023.

Les charges de services extérieurs sont contenues, elles sont en hausse de 2.3 % dans un contexte d'inflation.

En conséquence le coefficient d'exploitation s'améliore à 76,05%.

Le coût du risque est maîtrisé, il s'établit à -18,4 M€.

Ces éléments génèrent un résultat net de 21.7 M€.

c) Chantiers et projets internes

L'année 2024 est marquée par la mise en place du projet évolution du temps commercial en agence qui a pour principaux objectifs de toujours mieux servir nos clients et augmenter le temps consacré aux rdv clients à valeur ajouté.

L'organisation de nos agences a ainsi évoluée. A fin 2024, ce sont 32 postes supplémentaires de GC qui ont été créés et notre réseau compte désormais 92 points de vente ouverts uniquement sur RDV les après-midis.

Parallèlement, les travaux de rénovation d'agences prévus au plan de distribution ont été réalisés.

L'année 2024 est également marquée par :

- La mise en place des évolutions sur le selfbanking (appli mobile BANXO et site internet client) avec notamment
 - L'ouverture du LDDS, PEL et LJ majeurs à la souscription en toute autonomie et d'autres nouveautés comme
 - Le déploiement de Garmin Pay, Google Pay et Papernest
 - Le remplacement de Paylib par Wero la solution européenne
 - Le nouveau service e-cartes
 - Les nouveaux questionnaires profil investisseur
- La poursuite de la mise en application de la directive DSP2 concernant le renforcement de la sécurisation des paiements en ligne, des opérations bancaires et de l'authentification à l'accès banque à distance pour les clients particuliers et professionnels
- Le développement des process d'entrée en relation digitale depuis le portail commercial et à l'initiative conseiller pour les clients Particuliers et Entrepreneurs Individuels
- L'accompagnement des collaborateurs dans le développement de la vente à distance et de la réalisation d'entretiens à distance
- L'optimisation du référencement SEO de notre site web clients

L'année 2024 est marquée par la poursuite et la finalisation de la mise en œuvre du plan Stratégique « Transition Gagnante » et des 13 plans d'accélération : 100 % des livrables fournis au 31/12/2024 avec un suivi trimestriel des indicateurs clés.

Pour servir nos ambitions de conquêtes les plans suivants ont été déclinés :

- Excellence Premium avec pour objectif de développer la performance de la filière Premium
- Marché des professionnels : être reconnu comme un référent du marché des professionnels
- BDR : disposer de l'ensemble des solutions et expertises au service de nos clients BDR
- Banque privée : être une banque privée reconnue du territoire CELDA

5 plans sont mis en œuvre au service de notre performance

- Satisfaction : être au RDV des ambitions groupe 2024 en matière de satisfaction client et développer la satisfaction collaborateur
- Devenir banquier assureur de plein exercice
- Renforcer notre gestion préventive des risques de crédit
- Optimiser notre modèle omnicanal
- Optimiser les revenus issus de la tarification

2 plans ont pour objectif d'accompagner les transitions :

- Développer nos synergies et être acteur de notre transformation
- Faire vivre et mieux incarner notre modèle coopératif au quotidien (clients/collaborateurs)
-

1 plan qui s'appuie sur nos talents pour développer l'engagement et la fierté d'appartenance

1 plan visant à utiliser la data au service de notre performance durable

Dès le milieu d'année 2024, des travaux ont été entrepris avec le Directoire et le CODIR, pour déterminer la vision aspirationnelle et les thématiques du prochain Projets Stratégiques.

La déclinaison opérationnelle fera l'objet de travaux au premier semestre 2025.

D'autres projets ont été menés en 2024

A destination de nos clients :

- Poursuite de la mise en application de la directive DSP2 concernant le renforcement de la sécurisation des paiements en ligne, des opérations bancaires et de l'authentification à l'accès banque à distance pour les clients particuliers et professionnels,
- Evolutions sur le selfbanking (appli mobile BANXO et site internet client)
- Nouveau parcours téléphonique en agence pour optimiser la capacité à servir nos clients.
- Projet groupe « Gestion des mails non répondus » déployés dans nos agences pour s'assurer que chaque mail client soit traité.
-

Concernant les collaborateurs :

- Développement de la gamme de produits éligibles à la VAD et à la SED,
- Evolutions de la base documentaire C3LD4
- Dispositif Move up pour permettre à chacun de proposer des idées d'optimisation de nos process
- Authentification renforcée SESAME pour faciliter la mobilité tout en améliorant le niveau de sécurité
- Poursuite des actions du programme satisfaction utilisateurs
- Déploiement de la solution CMM à la Direction de l'Expérience Clients
- Déploiement Exchange Online pour l'ensemble des collaborateurs CELDA.

2.1.1.3 Modifications de présentation et de méthodes d'évaluation

La Caisse d'Epargne Loire Drôme Ardèche établit depuis 2014 des comptes consolidés. Ce périmètre intègre la Caisse d'Epargne Loire Drôme Ardèche, les Sociétés Locales d'Epargne et treize Fonds Commun de Titrisation.

2.2 Informations sociales, environnementales et sociétales

BPCE SA surveille la Caisse d'Epargne Loire Drôme Ardèche au sens de l'article 10 du règlement (UE) numéro 575/213. La Caisse d'Epargne Loire Drôme Ardèche est à ce titre comprise dans l'entité consolidante du Groupe BPCE et incluse dans les informations consolidées en matière de durabilité du Groupe BPCE. La Caisse d'Epargne Loire Drôme Ardèche est donc exemptée de rapport de durabilité obligatoire. Les informations consolidées en matière de durabilité du Groupe BPCE sont accessibles sur le site internet de BPCE : <https://www.groupebpce.com/investisseurs/resultats-et-publications/documents-de-reference/>

2.2.1 La Caisse d'Epargne est une banque coopérative, 100% régionale, pionnière dans les transitions de la société et qui appartient à ses clients sociétaires

2.2.1.1 La différence coopérative de Caisse d'Epargne

Héritage historique, la Caisse d'Epargne Loire Drôme Ardèche est une banque de proximité ancrée sur son territoire. Elle dispose d'un important réseau d'agences, présent dans 100% des bassins de vie et n'est pas délocalisable. Son capital social est détenu par des sociétés locales d'épargne (SLE), dont le capital est lui-même détenu par les clients sociétaires, habitants du territoire. 1^{ère} banque des collectivités locales, elle est également un acteur de premier plan pour élaborer des solutions collectives aux besoins sociaux émergents.

Le sociétariat de la Caisse d'Epargne Loire Drôme Ardèche est composé de clients particuliers et personnes morales, de collectivités territoriales et de salariés. Ils sont invités chaque année à participer aux Assemblées générales de leurs SLE, dont les Conseils d'administration sont composés d'administrateurs élus et dont les Présidents élisent leurs représentants au Conseil d'Orientation et de Surveillance. Le Conseil valide et assure le suivi des décisions prises par le Directoire, composé de mandataires sociaux. Cette gouvernance, dite duale, garantit une autonomie de décision régionale et une capacité à s'adapter à la conjoncture locale et aux besoins du territoire.

Le plan stratégique de la Caisse d'Epargne Loire Drôme Ardèche « Transition gagnante » 2021-2024 s'inscrit en réponse aux aspirations et aux besoins de la société avec comme objectifs d'être le banquier utile en proximité de tous les clients, être le banquier de la coopération et de la cohésion territoriale, d'être

le banquier des filières d'avenir soutenant la transition. Il s'agit donc de conquérir, de performer et de soutenir la transition en s'appuyant sur les femmes et les hommes de l'entreprise et notamment sur les leviers « DATA/digitaux ».

Banque universelle, la Caisse d'Epargne Loire Drôme Ardèche s'adresse à l'ensemble des clients, sans discrimination, que ce soient les clients particuliers, même modestes ou sous tutelle, les entreprises, les associations, les collectivités et les bailleurs sociaux, avec lesquels elle entretient des relations de longue date. La qualité de cette relation est désormais mesurée régulièrement, afin d'améliorer l'offre de conseils dans un contexte de renforcement des services à distance, sans renoncer aux services de proximité.

En 2022, les Caisses d'Epargne et la Fédération Nationale des Caisses d'Epargne ont conduit une réflexion visant à donner au modèle coopératif une définition simple, unique et différenciante. A ce titre, une Caisse d'Epargne est « une banque-assurance 100% régionale, pionnière dans les transitions de la société et qui appartient à ses clients-sociétaires. »

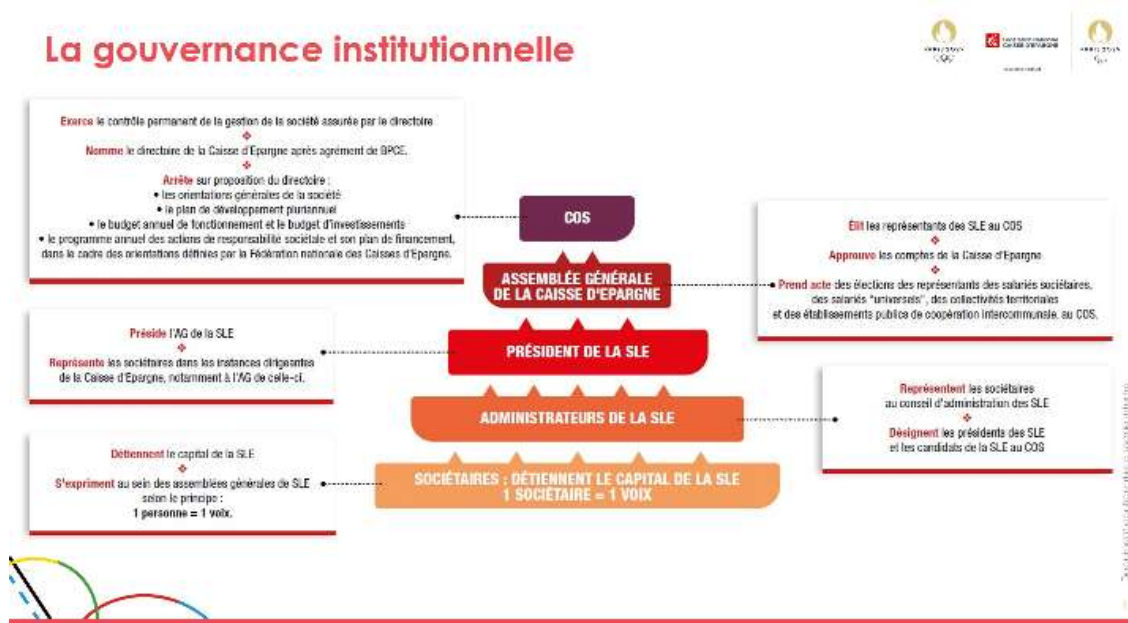
2.2.1.2 Le modèle coopératif, garant de stabilité et de résilience

Fortement ancrées sur leurs territoires, les Caisses d'Epargne sont des banques coopératives régionales dont le capital social est détenu par les sociétés locales d'épargne (SLE), elles-mêmes détenues par les clients-sociétaires à travers les parts sociales.

Le modèle de gouvernance coopérative de la Caisse d'Epargne Loire Drôme Ardèche permet la participation de l'ensemble de ses clients-sociétaires, quel que soit le nombre de parts sociales qu'ils détiennent au sein de leur SLE, et sans discrimination. L'objectif de la Caisse d'Epargne Loire Drôme Ardèche est de faire adhérer un maximum de clients à son objet social, afin d'accroître son pouvoir d'action, dans l'intérêt de ses sociétaires et de son territoire.

Les parties prenantes sont associées aux décisions et à la gouvernance de l'entreprise, que ce soit lors des assemblées générales de SLE, dans les conseils d'administration des SLE ou bien dans le conseil d'orientation et de surveillance (COS) chargé de valider et de suivre les décisions prises par le directoire, instance exécutive.

Ces pratiques coopératives, dont l'origine remonte à 1999, année d'adoption du statut coopératif, s'inscrivent dans une longue histoire de l'engagement au service de l'épargne et de la prévoyance. Ce rôle sociétal a d'ailleurs été inscrit dans le Code monétaire et financier, dans lequel il est écrit que les Caisses d'Epargne remplissent une mission de « protection de l'épargne populaire et de contribution à la lutte contre l'exclusion bancaire et financière de tous les acteurs de la vie économique, sociale et environnementale ».



2.2.2 Un engagement : rendre l'impact accessible à tous

2.2.2.1 Un groupe à impact positif

VISION 2030 – le projet stratégique du Groupe BPCE - trace les grandes priorités qu'il se fixe afin de construire un projet de croissance au service de ses clients, dans une société marquée par quatre grandes transitions : environnementale, démographique, technologique et géopolitique.

Pour accompagner ces transitions, le groupe mobilise sa présence territoriale, ses métiers et ses expertises pour permettre à ses clients, ses sociétaires et ses collaborateurs d'affirmer leur pouvoir d'agir et d'aborder leur avenir en confiance.

Un impact environnemental positif

Face à l'urgence climatique, le Groupe BPCE et ses métiers se positionnent en facilitateurs des efforts de transition, avec un objectif clair : financer une économie neutre en carbone en 2050 en agissant dès aujourd'hui. Rendre l'impact accessible à tous, c'est sensibiliser et accompagner massivement les clients du groupe dans la transition environnementale via des expertises, des offres de conseil et des solutions globales :

- **Des solutions à impact** : la démarche vise à mettre œuvre et déployer rapidement des mesures d'atténuation et d'adaptation aux impacts environnementaux et socio-économiques, en se fondant sur le modèle coopératif qui associe ancrage dans les territoires et engagement dans la société, au service du financement de l'économie :
 - **Pour les clients particuliers** : accompagner la rénovation énergétique et l'adaptation du logement au vieillissement et à la perte d'autonomie en proposant des solutions de financement et en mobilisant notre rôle d'opérateur, de tiers de confiance ainsi que nos partenariats (outil de « Conseils et Solutions durables » en partenariat avec l'ADEME, accompagnement à chaque étape des projets de rénovation énergétique pour les logements individuels et les copropriétés, augmentation du nombre de financements pour la rénovation énergétique des bâtiments,
 - **Pour les clients BtoB** : accompagner la transition des modèles avec un dialogue dédié et un apport d'expertises sectorielles pour intégrer les enjeux ESG selon leurs tailles et secteurs économiques, notamment dans les infrastructures énergétiques, de transport, de gestion et traitement des déchets, etc. ;
- **Le soutien à l'évolution du mix énergétique** : face à l'urgence climatique la priorité est d'accélérer l'avènement d'un système énergétique soutenable, notamment en augmentant ses financements dédiés à la production et au stockage d'électricité verte et en soutenant la réindustrialisation des territoires et la souveraineté énergétique ;
- **Le pilotage des trajectoires de décarbonation** : le groupe s'est engagé à aligner ses portefeuilles de financement sur une trajectoire de neutralité carbone fixant des jalons à court, moyen et long terme ;
- **La préservation du patrimoine naturel** : une série d'initiatives territoriales de protection du patrimoine naturel a été lancée avec un objectif inscrit dans le projet stratégique VISION 2030, de plus de 30 écosystèmes naturels protégés.

Un impact sociétal positif

Profondément ancrées au plus près des territoires, des besoins de la société et des clients, les Caisses d'Epargne jouent un rôle sociétal clé, en finançant notamment le secteur de l'ESS, les collectivités locales ou l'habitat social. Elles agissent dans les écosystèmes locaux de cohésion des territoires, soutenant de nombreuses initiatives en faveur de l'inclusion sociale et de réduction des inégalités. Elles sont des acteurs incontournables de la dynamique des territoires, en finançant notamment la construction ou la rénovation d'infrastructures et d'équipements nécessaires à l'éducation, la santé ou encore la mobilité.

Elles sont engagées dans le soutien d'initiatives locales et nationales : les 15 Caisses d'Epargne déploient, dans toutes les régions de France, Le Contrat d'Utilité : 100 % coopératives, 100 % régionales et 100, % utiles au développement économique, social et environnemental des territoires.

« Impact Inside » : une transformation interne toutes les entreprises du groupe, à tous les niveaux

Afin d'accompagner les transitions de ses clients, selon les meilleurs standards, le Groupe BPCE a lancé un plan de transformation interne « Impact Inside ». Pour élargir ses solutions à impact auprès de ses clients et accélérer sur chacune des dimensions de l'ESG, le groupe a engagé une transformation de toutes ses entreprises à tous les niveaux. Il mobilise sa gouvernance et ses collaborateurs qu'il s'engage à former aux enjeux ESG, et agit sur ses propres activités en réduisant son bilan carbone.

2.2.2.2 L'engagement coopératif & RSE de la Caisse d'Epargne Loire Drôme Ardèche

Des orientations nationales en matière de durabilité

Le plan stratégique de la Fédération nationale des Caisses d'Epargne fixe un cadre d'actions national à travers l'identification de quatre grandes ambitions, elles-mêmes déclinées en axes d'action, objectifs et cibles :

- Empreinte locale : être un acteur clé de la transformation des territoires et de l'économie de proximité ;
- Coopération active : conduire les collaborateurs et les sociétaires à devenir des Coopér'Acteurs ;
- Innovation sociétale : anticiper les besoins sociétaux pour construire des solutions contribuant au progrès ;
- Performance globale : poursuivre l'amélioration continue des politiques RSE et leur intégration dans l'ensemble des métiers, pour plus d'impact.

La Fédération anime la mise en œuvre et le suivi de cette feuille de route nationale, notamment au travers de quatre groupes de travail thématiques composés de présidents/es de Directoire et de COS des 15 Caisses d'Epargne.

Ce plan stratégique est le fruit d'un travail collectif et ont été construites en cohérence avec le projet stratégique du Groupe BPCE.

La stratégie coopérative & RSE de la Caisse d'Epargne Loire Drôme Ardèche

La Caisse d'Epargne Loire Drôme Ardèche accompagne les évolutions de la société, fondement de son identité. Ancrage territorial, réponses concrètes aux besoins de l'économie réelle et des clientèles locales, soutien aux acteurs de la vie sociale, le modèle Caisse d'Epargne a fait la preuve de sa pertinence et de sa solidité depuis deux siècles.

La politique RSE de la Caisse d'Epargne Loire Drôme Ardèche s'inscrit dans cet héritage tout en cherchant à adresser les enjeux de notre époque, et dans le cadre des Orientations RSE et Coopératives 2022-2024, selon les priorités suivantes :

AXE PHILANTHROPIE

L'axe philanthropie se décline à travers deux dispositifs :

- Le Fonds de dotation a soutenu 15 projets pour un montant de 175 924 € dont le projet de l'UDAF Loire concernant le déploiement d'un Médicobus pour apporter une réponse innovante aux problématiques liées aux déserts médicaux surtout dans les zones rurales repérées dans la Loire, pour faciliter :
 - l'accès aux droits, à la prévention (addictions, diabètes, dermatologie, cardiologie, ...) et aux soins auprès des publics dits vulnérables (personnes âgées, personnes en situation de handicap),
 - la sensibilisation des acteurs du système de santé sur les obstacles du public dans son accès à la santé,
 - Les objectifs du projet sont de permettre à des personnes fragiles et isolées d'accéder aux soins et de développer des actions de prévention.
- 14 Projets de Mécénat Locaux ont été financés pour les 18 SLE à hauteur de 198 890 euros :
 - 11 dossiers pour l'appel à projets « **public fragile** » (149 840 €), dont l'objectif est d'être #UtileEtSolidaire auprès des personnes en situation de fragilité (pauvreté, précarité, isolement, vulnérabilité) à travers 4 thématiques : la satisfaction des besoins fondamentaux, la cohésion sociale, l'accès au digital, l'accès à la culture.
Parmi ces accompagnements, celui de l'association Les Amis de L'Echappée Belle pour leur projet de réhabilitation d'un hébergement adapté et de longue durée pour les femmes victimes de violence en milieu rural.

- 3 dossiers pour l'appel à projets **environnemental** (49 050 €), dont les objectifs sont de susciter et aider des initiatives locales originales, d'accompagner les projets du territoire, de favoriser l'émergence de projets novateurs sur la thématique la protection globale de la ressource en eau.
Avec pour exemple, le projet porté par l'Agence Locale de l'Energie et du Climat de l'Ardèche (ALEC) : financement du projet « Ma commune économe en eau » qui vise à renforcer l'accompagnement des communes du Syndicat Mixte de rivières Eyrieux Clair pour la mise en œuvre de plans de sobriété eau.

AXE MICROFINANCE ET EDUCATION FINANCIERE

▪ **Finances & Pédagogie** :

Dans un contexte économique dégradé, les effets se font sentir sur notre territoire et impactent les publics fragiles. Amenant les différents acteurs du monde de l'insertion à être sollicités et l'antenne de Finances et Pédagogie à une forte contribution.

En 2024, Finances & Pédagogie a réalisé 134 interventions sur le territoire auprès de 2 350 personnes, tant pour les activités de mécénat que pour les activités marchandes.
Le détail de l'activité mécénat montre la forte présence de Finances & Pédagogie auprès du monde social et associatif et ceci en lien étroit avec la BDR.

Il faut noter qu'il y a eu, en 2024, 25 partenaires actifs dans des domaines diversifiés.

Actions emblématiques :

▪ **Service National Universel**

400 jeunes volontaires, accompagnés par F&P et la Banque de France, ont bénéficié d'ateliers pédagogiques assurés sur la quasi-totalité du territoire (LDA).
Important : Evolution des ateliers qui maintiennent l'animation Budget/Banque, et complétée d'un nouveau module « Le jeune et l'entreprise ».

▪ **Sportifs de haut niveau**

Webinaire durant la quinzaine olympique « coaching d'entreprise vs coaching sportif ».
Animation à la OLY House dans les locaux de la FNCE.

▪ **Crepi/Passer'elles**

Ateliers de gestion budgétaire et de relation à la banque. Poursuite de l'accompagnement auprès des femmes victimes de violences conjugales.
Le Réseau des Clubs Régionaux d'Entreprises Partenaires de l'Insertion (CREPI) est un des grands réseaux nationaux dont l'objet est d'aider toute personne à trouver un emploi par le biais d'entreprises durablement engagées sur leurs territoires.

Formations /animations du Réseau Caisse d'Épargne :

- Module Fiscalité : 100 collaborateurs formés (gestionnaires de clientèle + gestionnaires patrimoniaux)
- Module Retraite : 30 collaborateurs accompagnés à la compréhension du système de retraite
- Module Budget : 250 collaborateurs formés à l'analyse de la situation budgétaire de leurs clients, dans le cadre de financement bancaire.

En synthèse :

Une année olympique mettant en avant notre action en lien avec les engagements du mécène sur ce sujet.
Les objectifs sont dépassés (heures et budget).
La parité de formation entre présentiel et distanciel est désormais la norme.
L'antenne est maintenant identifiée auprès des différents acteurs, la communication entreprise a eu un réel « impact d'ancrage » sur le territoire.

▪ **Parcours Confiance** :

Depuis 2007, Parcours Confiance Loire Drôme Ardèche accompagne par des microcrédits particuliers et professionnels les personnes exclues du crédit bancaire classique.

En 2024, le microcrédit est porté par la Caisse d'Epargne qui finance et le risque est partagé entre :

- le Fonds de Cohésion Sociale à 50% et l'association Parcours Confiance Loire Drôme Ardèche à 50% pour les microcrédits personnels,
- France Active à hauteur de 50 à 80% et l'association Parcours Confiance Loire Drôme Ardèche pour la quotité résiduelle pour les microcrédits professionnels.

CELDA soutient l'association en mettant à sa disposition des collaborateurs en mission, une agence et en lui octroyant une subvention annuelle intégrée au budget RSE pour alimenter les fonds de garantie qui servent au paiement de la garantie sur les dossiers insolvable.

Parcours Confiance Particuliers

L'année 2024 est une année de transition dans l'attente de la mise en œuvre du nouveau dispositif. Dans ce contexte, l'activité est en baisse ; en outre, nous avons été vigilants sur nos risques avec un dossier reçu sur trois accepté contre un sur deux auparavant.

L'activité en chiffres :

- 122 microcrédits particuliers pour un montant de 467 939 €
- 2/3 des bénéficiaires sont des femmes
- 26 % des dossiers sont adressés par les agences CELDA, 30% des Centres médico-sociaux, 11% des Centres Communaux d'Action Sociale, 5% du Club mobilité, 5% de l'UDAF
- Les impayés : 5,2 % contre 3,8 % au niveau national
- 352 demandes reçues, 35 % de taux d'acceptation
- 50 % des bénéficiaires sont des clients CELDA.
- La quasi-totalité des dossiers sont assurés CNP conformément à notre objectif.

Une grande partie des financements concerne la mobilité : essentielle pour trouver ou conserver un emploi.

Risque :

Malgré la fragilité de la clientèle financée, le risque est maîtrisé.

Le choix a été fait de conserver en gestion quelques dossiers contentieux sur lesquels le recouvrement des créances est possible. Ceci explique notre taux d'impayés supérieur à la moyenne des Caisses d'Epargne.

Parcours Confiance Professionnels

L'activité en chiffres :

- 10 microcrédits professionnels pour un montant de 256 000 €,
- Activité commerciale générée : 10 forfaits, 10 cartes bancaires, 7 contrats prévoyance, 4 TPE
- Sinistralité : 19,2 % contre 32,3 % au niveau national.
- 10 entrées en relation.
- Secteurs d'activité : 20% Commerce, 20% Services, 20% Artisanat, 40% Restauration

L'année est marquée par une activité stable et une légère progression en montant.

Une réflexion est en cours sur cette activité qui permet à des créateurs d'entreprises de voir leurs projets aboutir et qui est aussi une source de PNB pour CELDA et de conquête clients dans un contexte de risque maîtrisé.

La décision a été prise de ne pas faire de microcrédits professionnels dans le cadre du nouveau dispositif pour nous concentrer sur le microcrédit personnel pendant cette année de lancement.

Perspectives 2025

L'objectif est de participer au succès de l'Institut de Microcrédit et de maintenir notre place de leader en parts de marché sur notre territoire en profitant des outils performants déployés par l'Institut.

2025 est une année de lancement du nouveau dispositif que nous intégrons dès le mois de mars. Notre conseiller est détaché en mécénat de compétences et se concentrera sur la production avec un objectif en forte hausse grâce aux moyens de l'Institut.

La gestion extinctive des encours de microcrédits portés par la CELDA est prise en charge par le responsable inclusion financière.

▪ **Accompagnement à la création d'entreprise :**

Avec un financement à hauteur de 124.000 euros pour 2024, la Caisse d'Epargne Loire Drôme Ardèche soutient l'entrepreneuriat en subventionnant plusieurs réseaux d'accompagnement des créateurs d'entreprises :

- Le réseau Initiative
- Le réseau France Active
- Le réseau Entreprendre
- Les chambres de commerce et les Chambres des métiers et de l'artisanat

AXE RSE INSTITUTIONNELLE

L'année 2024 a été consacrée sur cet axe à la poursuite de la mise en place des divers canaux d'information sur la RSE : rapport d'activité et de responsabilité sociétale d'entreprise, affiches RSE, extranet, guide philanthropie.

Par ailleurs, nous nous sommes attachés à poursuivre le développement des partenariats avec des structures de l'Economie Sociale et Solidaire dont Cancer@work (projet emploi et cancer), Ronalpia (incubateur de start up sociales et solidaires), FACE, le GÉrontopôle AURA, pacte de performance (handisport), France Nature Environnement.

Nous continuons également à accompagner un sportif handisport dans le cadre du programme de soutien des sportifs de haut niveau via la Fondation pour le sport français.

Par ailleurs, nous avons soutenu le Secours Populaire de Rive de Gier et le Secours Populaire d'Annonay dans le cadre des inondations survenues en octobre 2024 et ayant provoqué de nombreux dégâts et fait de nombreux sinistrés.

2.2.2.3 Labels et engagements

Engagements du Groupe BPCE

Le Groupe BPCE a pris de longue date plusieurs engagements pour amplifier ses actions et accélérer les transformations positives auxquelles il contribue¹.



Notations extra-financières du Groupe BPCE

Les notations extra-financières du Groupe BPCE sont accessibles à l'adresse suivante :

<https://www.groupebpce.com/rse/ratings-standards-internationaux/>

2.2.3 Le dialogue avec les parties prenantes au cœur de notre stratégie d'impact







Le modèle coopératif de la Caisse d'Epargne Loire Drôme Ardèche place le dialogue avec les parties prenantes au cœur de ses actions. Son ancrage territorial lui permet d'être à l'écoute de tous et de saisir les attentes de la société, en favorisant les écosystèmes locaux et le dialogue avec, par exemple, les chambres de commerce et d'industrie, les associations professionnelles, les écosystèmes entrepreneuriaux, les structures éducatives, les associations, fondations, mutuelles que la Caisse accompagne historiquement.

En détenant le capital de l'entreprise au travers de parts sociales, les clients deviennent sociétaires et participent activement à la vie, aux orientations et notamment sur le développement durable de leur banque. Les membres de Conseil, représentants des clients sociétaires, représentent les territoires et la société civile au cœur de la gouvernance de leur banque.

En détenant le capital de l'entreprise au travers de parts sociales, les clients deviennent sociétaires et participent activement à la vie, aux orientations et notamment sur le développement durable de leur banque. Les membres de Conseil, représentants des clients sociétaires, représentent les territoires et la société civile au cœur de la gouvernance de leur banque.

Les attentes des parties prenantes sont également identifiées et prises en compte au travers des relations régulières avec les dirigeants des Caisses d'Epargne, la Fédération Nationale des Caisses d'Epargne, les Instances Représentatives du Personnel et les associations. Enfin, les enquêtes d'image ou de prospectives sont autant de sources d'identification de l'évolution des attentes des parties prenantes.

¹ Pour lire les adhésions du Groupe BPCE à des standards internationaux exigeants : <https://www.groupebpce.com/rse/ratings-standards-internationaux/#:-text=Global%20Compact,la%20lutte%20contre%20la%20corruption>.

Parties prenantes	Modalités de dialogue	Finalité
 Sociétaires	<ul style="list-style-type: none"> • Participation aux assemblées générales • Election des représentants • Réunions dédiées et lettres d'information • Club de sociétaires • Animation par la Fédération Nationale des Caisses d'Epargne 	<ul style="list-style-type: none"> • Valorisation et promotion du modèle coopératif • Participation à la vie de la banque • Accès à une information privilégiée de la vie de la banque et son impact dans la région • Mesure de la satisfaction
 Administrateurs de sociétés locales d'épargne	<ul style="list-style-type: none"> • Participation aux conseils d'administration des SLE • Participation à des séminaires et/ou conventions • Parcours de formation • Participation possible aux comités RSE • Revue de presse mensuelle, note de veille « Focus » 	<ul style="list-style-type: none"> • Représentation des intérêts des sociétaires dans la gouvernance • Attribution de l'agrément aux nouveaux sociétaires • Détention des parts de capital • Contribution à l'élaboration des orientations générales • Animation du sociétariat
 Membres du conseil d'orientation et de surveillance (sociétaires)	<ul style="list-style-type: none"> • Participation aux conseils d'orientation et de surveillance (Caisse d'Epargne) • Participation aux comités spécialisés • Groupes de réflexion • Formations réglementaires obligatoires et séminaires • Site administrateurs dédié 	<ul style="list-style-type: none"> • Représentation des intérêts des sociétaires dans la gouvernance • Participation à la définition des orientations stratégiques • Fonction de surveillance, notamment maîtrise des risques et fiabilité du contrôle interne
 Collaborateurs	<ul style="list-style-type: none"> • Baromètre social (enquête interne mesurant le climat social dans les entreprises du groupe) et baromètre satisfaction métiers • Entretiens annuels • Formations • Communication interne • Procédures et outils pour accompagner les collaborateurs (cf. incivilités ...) • Droit d'alerte des collaborateurs • Consultation des représentants du personnel et négociations / échanges avec les organisations syndicales représentatives 	<ul style="list-style-type: none"> • Amélioration de la qualité de vie au travail, de la santé et sécurité au travail • Fidélisation et engagement des collaborateurs (gestion des carrières et des talents, développement des compétences et expertises) • Participation des représentants du personnel aux grandes thématiques stratégiques et de transformations et négociations d'accords
 Clients	<ul style="list-style-type: none"> • Entretiens • Dialogue dédié pour intégrer les enjeux ESG • Evénements clients • Enquêtes de satisfaction NPS • Partenariats institutionnels et commerciaux 	<ul style="list-style-type: none"> • Définition des offres et accompagnement des clients • Dialogue ESG : acculturation des clients, accompagnement des démarches de transformation, évaluation des risques pour une meilleure prévention et gestion par le client et pour intégration des critères ESG à l'octroi des crédits • Amélioration de la satisfaction client • Contrôle du respect des règles de conformité et déontologiques dans les politiques commerciales, procédures et parcours de vente • Gestion des réclamations • Médiation
 Fournisseurs et sous-traitants	<ul style="list-style-type: none"> • Politique d'achats responsables • Rencontres régulières avec les fournisseurs stratégiques • Préparation des certifications 	<ul style="list-style-type: none"> • Améliorer le niveau de satisfaction et la relation • Consultation et appels d'offres •

2.3 Activités et résultats consolidés de l'entité

2.3.1 Résultats financiers consolidés

Compte de résultat

<i>en milliers d'euros</i>	Notes	Exercice 2024	Exercice 2023
Intérêts et produits assimilés	4.1	512 763	454 883
Intérêts et charges assimilées	4.1	-447 477	-393 507
Commissions (produits)	4.2	126 097	121 257
Commissions (charges)	4.2	-18 506	-18 869
Gains ou pertes nets des instruments financiers à la juste valeur par résultat	4.3	1 188	-3 396
Gains ou pertes nets des instruments financiers à la juste valeur par capitaux propres	4.4	18 410	22 077
Gains ou pertes nets résultant de la décomptabilisation d'instruments financiers au coût amorti	4.5	-1 212	-1 422
Produits des autres activités	4.6	2 644	3 692
Charges des autres activités	4.6	-6 597	-4 144
Produit net bancaire		187 310	180 571
Charges générales d'exploitation	4.7	-135 300	-137 152
Dotations aux amortissements et aux dépréciations des immobilisations corporelles et incorporelles		-7147	-7 082
Résultat brut d'exploitation		44 863	36 337
Coût du risque de crédit	7.1.1	-18 396	-16 958
Résultat d'exploitation		26 467	19 379
Gains ou pertes sur autres actifs	4.8	56	146
Variations de valeur des écarts d'acquisition	3.5.2	0	0
Résultat avant impôts		26 523	19 525
Impôts sur le résultat	11.1	-4 774	-26
Résultat net		21 749	19 499
Résultat net part du groupe		21 749	19 499

Le résultat net 2024 se situe à 21,75 M€. La hausse des encours et taux de refinancement a pesé sur le résultat.

Les ratios règlementaires sont respectés.

La formation du Produit Net Bancaire

Le Produit Net Bancaire à 187,3 M€ à fin décembre 2024 est en hausse en lien avec la hausse des taux de crédit et des commissions.

Les charges générales d'exploitation

Les charges générales d'exploitation sont impactées favorablement par des reprises de provisions.

Le coût du risque

Le coût du risque à -18,4 M€ en hausse en lien avec la conjoncture économique.

2.3.2 Présentation des secteurs opérationnels

Définition des secteurs opérationnels :

Conformément à la norme IFRS 8 – secteurs opérationnels, les informations présentées sont fondées sur le reporting interne utilisé par le Directoire pour le pilotage du groupe Caisse d'Epargne Loire Drôme Ardèche, l'évaluation régulière de ses performances et l'affectation des ressources aux secteurs identifiés. De ce fait, les activités de la Caisse d'Epargne Loire Drome Ardèche s'inscrivent pleinement dans le secteur Banque commerciale et Assurance du Groupe BPCE.

2.3.3 Activités et résultats par secteur opérationnel

La Caisse d'Epargne Loire Drôme Ardèche exerçant l'essentiel de ses activités dans un seul secteur opérationnel, la production de tableaux détaillés n'est pas nécessaire.

Information sectorielle par zone géographique :

L'analyse géographique des indicateurs sectoriels repose sur le lieu d'enregistrement comptable des activités. La Caisse d'Epargne Loire Drôme Ardèche réalise essentiellement ses activités en France.

2.3.4 Bilan consolidé et variation des capitaux propres

ACTIF

	Note s	31/12/202 4	31/12/202 3
<i>En milliers d'euros</i>			
Caisse, banques centrales	5.1	64 464	58 193
Actifs financiers à la juste valeur par résultat	5.2.1	74 841	82 489
Instruments dérivés de couverture	5.3	44 108	67 356
Actifs financiers à la juste valeur par capitaux propres	5.4	594 401	551 070
Titres au coût amorti	5.5.1	584 910	503 224
Prêts et créances sur les établissements de crédit et assimilés au coût amorti	5.5.2	5 801 227	5 731 802
Prêts et créances sur la clientèle au coût amorti	5.5.3	10 272 734	10 261 878
Écart de réévaluation des portefeuilles couverts en taux		(19 639)	(41 189)
Actifs d'impôts courants	11.1	3 780	9 834
Actifs d'impôts différés	11.2	37 963	38 039
Comptes de régularisation et actifs divers	5.8	95 731	123 434
Immeubles de placement	5.10	233	729
Immobilisations corporelles	5.11	25 200	26 029
Immobilisations incorporelles	5.11	114	414
Ecarts d'acquisition	3.5		
TOTAL DES ACTIFS		17 580 067	17 413 302

PASSIF

		31/12/2024	31/12/2023
<i>en milliers d'euros</i>	<i>Notes</i>		
Banques centrales		0	0
Passifs financiers à la juste valeur par résultat	5.2.2	10 075	12 482
Instruments dérivés de couverture	5.3	37 124	35 421
Dettes représentées par un titre	5.11	210 683	92 721
Dettes envers les établissements de crédit et assimilés	5.12.1	5 012 262	5 042 738
Dettes envers la clientèle	5.12.2	11 060 999	10 973 945
Ecart de réévaluation des portefeuilles couverts en taux		0	0
Contrats d'assurance émis - Passif	9.2.7	0	0
Contrats de réassurance cédée - Passif	9.2.7	0	0
Passifs d'impôts courants	11.1	1 687	490
Passifs d'impôts différés	11.2	0	0
Comptes de régularisation et passifs divers	5.13	116 480	135 600
Dettes liées aux actifs non courants destinés à être cédés	5.8	0	0
Provisions	5.14	46 804	52 996
Dettes subordonnées	5.15	0	0
Capitaux propres		1 083 953	1 066 909
Capitaux propres part du groupe		1 083 953	1 066 909
Capital et primes liées	5.17.1	352 271	352 271
Réserves consolidées		823 455	810 192
Gains et pertes comptabilisés directement en autres éléments du résultat global	5.18	(113 522)	(115 054)
Résultat de la période		21 749	19 500
Participations ne donnant pas le contrôle	5.13	0	0
TOTAL DES PASSIFS ET CAPITAUX PROPRES		17 580 067	17 413 302

Le total bilan 2024 augmente de +0.96%, les crédits à la clientèle sont stable et les placements de la clientèle auprès de notre établissement sont en légère hausse.

2.4 Activités et résultats de l'entité sur base individuelle

2.4.1 Résultats financiers de l'entité sur base individuelle

Les comptes sociaux sont établis en normes françaises.

Compte de Résultat

<i>en milliers d'euros</i>	<i>Notes</i>	Exercice 2024	Exercice 2023
Intérêts et produits assimilés	3.1	502 842	446 074
Intérêts et charges assimilées	3.1	-451 010	-396 376
Revenus des titres à revenu variable	3.2	21 080	25 412
Commissions (produits)	3.3	131 321	123 315
Commissions (charges)	3.3	-18 521	-17 715
Gains ou pertes sur opérations des portefeuilles de négociation	3.4	132	752
Gains ou pertes sur opérations des portefeuilles de placement et assimilés	3.5	1 867	5 255
Autres produits d'exploitation bancaire	3.6	3 267	10 944
Autres charges d'exploitation bancaire	3.6	-6 647	-11 579
Produit net bancaire		184 331	186 082
Charges générales d'exploitation	3.8	-136 961	-138 989
Dotations aux amortissements et aux dépréciations sur immobilisations incorporelles et corporelles		-4 700	-4 760
Résultat brut d'exploitation		42 670	42 333
Coût du risque	3.9	-21 614	-18 679
Résultat d'exploitation		21 056	23 654

Gains ou pertes sur actifs immobilisés	3.10	3 257	-4 375
Résultat courant avant impôt		24 313	19 279
Impôt sur les bénéfices	3.12	-3 768	-326
Dotations / reprises de FRBG et provisions réglementées		-6 460	3 000
RESULTAT NET		14 085	21 953

La formation du Produit Net Bancaire

Le Produit Net Bancaire à 184 M€ à fin décembre 2024 est en baisse, il est impacté par une baisse des revenus des titre à revenu variable.

Les commissions sont en progression porté par la hausse de la tarification générée par l'inflation.

Les autres produits d'exploitation bancaire intégraient des plus-values immobilières en 2023.

Les charges générales d'exploitation

Les charges générales d'exploitation sont maîtrisées, elles sont impactés par des reprises de provisions.

Le coût du risque

Le coût du risque est en hausse, il s'élève à -21.6 M€

2.4.2 Analyse du bilan de l'entité

ACTIF

<i>en milliers d'euros</i>	Notes	31/12/2024	31/12/2023
Caisses, banques centrales		64 464	58 193
Effets publics et valeurs assimilées	4.3	581 016	587 259
Créances sur les établissements de crédit	4.1	2 857 197	2 917 452
Opérations avec la clientèle	4.2	8 188 685	8 541 081
Obligations et autres titres à revenu fixe	4.3	2 395 950	1 930 300
Actions et autres titres à revenu variable	4.3	20 104	26 160
Participations et autres titres détenus à long terme	4.4	125 023	122 360
Parts dans les entreprises liées	4.4	436 489	420 694
Immobilisations incorporelles	4.6	114	414
Immobilisations corporelles	4.6	21 416	21 752
Autres actifs	4.7	50 397	44 956
Comptes de régularisation	4.8	74 943	117 308
TOTAL DE L'ACTIF		14 815 798	14 787 929

Hors bilan

<i>en milliers d'euros</i>	Notes	31/12/2024	31/12/2023
Engagements donnés			
Engagements de financement	5.1	778 052	839 148
Engagements de garantie	5.1	249 633	251 012
Engagements sur titres		0	0

PASSIF

<i>en milliers d'euros</i>	Notes	31/12/2024	31/12/2023
Dettes envers les établissements de crédit	4.1	5 020 133	5 032 918
Opérations avec la clientèle	4.2	8 163 223	8 148 688
Dettes représentées par un titre	4.6	55 828	19 925
Autres passifs	4.7	323 312	337 492
Comptes de régularisation	4.8	136 843	145 517

Provisions	4.9	105 209	102 996
Fonds pour risques bancaires généraux (FRBG)	4.10	143 656	137 196
Capitaux propres hors FRBG		867 594	863 197
Capital souscrit		352 271	352 271
Réserves		491 238	481 973
Report à nouveau		10 000	7 000
Résultat de l'exercice (+/-)		14 085	21 953
TOTAL DU PASSIF		14 815 798	14 787 929

Hors bilan

<i>en milliers d'euros</i>	Notes	31/12/2024	31/12/2023
Engagements reçus			
Engagements de financement		40 751	8 740
Engagements de garantie		72 994	59 638

2.5 Fonds propres et solvabilité

2.5.1 Gestion des fonds propres

Définition du ratio de solvabilité

Depuis le 1^{er} janvier 2014, la réglementation Bâle 3 est entrée en vigueur. Les ratios de solvabilité sont ainsi présentés selon cette réglementation pour les exercices 2023 et 2024.

Les définitions ci-après sont issues de la réglementation Bâle 3 dont les dispositions ont été reprises dans la directive européenne 2013/36/EU (CRDIV) et le règlement n°575/2013 (CRR) du Parlement européen et du Conseil, amendé par le règlement (UE) 2019/876 (le "CRR2"). Tous les établissements de crédit de l'Union Européenne sont soumis au respect des exigences prudentielles définies dans ces textes depuis le 1^{er} janvier 2014.

Les établissements de crédit assujettis sont tenus de respecter en permanence :

- un ratio de fonds propres de base de catégorie 1 ou Common Equity Tier 1 (ratio CET1),
- un ratio de fonds propres de catégorie 1 (ratio T1), correspondant au CET1 complété des fonds propres additionnels de catégorie 1 (AT1),
- un ratio de fonds propres globaux, correspondant au Tier 1 complété des fonds propres de catégorie 2 (Tier 2)

Auxquels viennent s'ajouter les coussins de capital soumis à discrétion nationale du régulateur. Ils comprennent :

- un coussin de conservation,
- un coussin contra cyclique,
- un coussin pour les établissements d'importance systémique,

A noter, les deux premiers coussins cités concernent tous les établissements sur base individuelle ou consolidée.

Les ratios sont égaux au rapport entre les fonds propres et la somme :

- du montant des expositions pondérées au titre du risque de crédit et de dilution ;
- des exigences en fonds propres au titre de la surveillance prudentielle des risques de marché et du risque opérationnel multipliées par 12,5.

Jusqu'au 31 décembre 2019, ces ratios ont fait l'objet d'un calcul transitoire, dans le but de gérer progressivement le passage de Bâle 2,5 à Bâle III.

Les établissements de crédit sont tenus de respecter les niveaux minimum de ratio suivants :

- Ratios de fonds propres avant coussins : depuis 2015, le ratio minimum de fonds propres de base de catégorie 1 (ratio CET1) est de 4,5%. De même, le ratio minimum de fonds propres de catégorie 1 (ratio T1) est de 6%. Enfin, le ratio minimum de fonds propres globaux (ratio global) est de 8%.

- Coussins de fonds propres : leur mise en application fut progressive depuis 2016 pour être finalisée en 2019:
 - Le coussin de conservation de fonds propres de base de catégorie 1 est désormais égal à 2,5% du montant total des expositions au risque
 - Le coussin contra cyclique est égal à une moyenne pondérée par les valeurs exposées au risque (EAD) des coussins définis au niveau de chaque pays d'implantation de l'établissement. Le taux du coussin contra cyclique de la France, fixé par le Haut Conseil de stabilité financière, est de 1% pour l'année 2024.
- Pour l'année 2024, les ratios minimum de fonds propres à respecter sont ainsi de 8,00% pour le ratio CET1, 9,50% pour le ratio Tier 1 et 11,50% pour le ratio global l'établissement.

Responsabilité en matière de solvabilité

En premier lieu, en tant qu'établissement de crédit, chaque entité est responsable de son niveau de solvabilité, qu'elle doit maintenir au-delà de la norme minimale réglementaire. Chaque établissement dispose à cette fin de différents leviers : émission de parts sociales, mises en réserves lors de l'affectation du résultat annuel, emprunts subordonnés, gestion des risques pondérés.

En second lieu, du fait de son affiliation à l'organe central du groupe, sa solvabilité est également garantie par BPCE SA (*cf. code monétaire et financier, art. L511-31*). Ainsi, le cas échéant, l'établissement peut bénéficier de la mise en œuvre du système de garantie et de solidarité propre au Groupe BPCE (*cf. code monétaire et financier, art. L512-107 al. 6*), lequel fédère les fonds propres de l'ensemble des établissements des réseaux Banque Populaire et Caisse d'Epargne.

2.5.2 Composition des fonds propres

Les fonds propres globaux de l'établissement sont, selon leur définition réglementaire, ordonnancés en trois catégories : des fonds propres de base de catégorie 1 (CET1), des fonds propres additionnels de catégorie 1 (AT1) et des fonds propres de catégorie 2 (T2) ; catégories desquelles sont déduites des participations dans d'autres établissements bancaire (pour l'essentiel, sa participation au capital de BPCE SA). Au 31 décembre 2024, les fonds propres globaux de l'établissement s'établissent à 700 977 milliers d'euros.

Fonds propres de base de catégorie 1 (CET1) :

Les fonds propres de base de catégorie 1 « Common Equity Tier 1, CET1 » de l'établissement correspondent pour l'essentiel au capital social et aux primes d'émission associées, aux réserves et aux résultats non distribués. Ils tiennent compte des déductions liées notamment aux actifs incorporels, aux impôts différés dépendant de bénéfices futurs, aux filtres prudentiels, aux montants négatifs résultant d'un déficit de provisions par rapport aux pertes attendues et aux participations sur les institutions bancaires, financières et assurances éligibles en suivant les règles relatives à leurs franchises et à la période transitoire.

Au 31 décembre 2024, les fonds propres CET1 de l'établissement sont à 700 977 milliers d'euros :

- Les capitaux propres de l'établissement s'élèvent à 1083 953 milliers d'euros au 31 décembre 2024 avec une progression de 17 044 milliers d'euros sur l'année liée au résultat mis en réserve et à la collecte nette de parts sociales
- Les déductions s'élèvent à 321 973 milliers d'euros au 31 décembre 2024. Notamment, l'établissement étant actionnaire de BPCE SA, le montant des titres détenus vient en déduction de ses fonds propres au motif qu'un même euro de fonds propres ne peut couvrir des risques dans deux établissements différents.

Fonds propres additionnels de catégorie 1 (AT1)

Les fonds propres additionnels de catégorie 1 « Additional Tier 1, AT1 » sont composés des instruments subordonnés émis respectant les critères restrictifs d'éligibilité, les primes d'émission relatives aux éléments de l'AT1 et les déductions des participations sur les institutions bancaires, financières et assurances éligibles en suivant les règles relatives à leurs franchises et à la période transitoire. Au 31 décembre 2024, l'établissement ne dispose pas de fonds propres AT1.

Fonds propres de catégorie 2 (T2)

Les fonds propres de catégorie 2 correspondent aux instruments de dette subordonnée d'une durée minimale de 5 ans. Au 31 décembre 2024, l'établissement ne dispose pas de fonds propres Tier 2.

Circulation des Fonds Propres

Le cas échéant, l'établissement a la possibilité de solliciter BPCE SA pour renforcer ses fonds propres complémentaires (Tier 2), par la mise en place de prêts subordonnés, remboursables (PSR) ou à durée indéterminée (PSDI).

Gestion du ratio de l'établissement

Le ratio de solvabilité s'élève à 19.89% à fin décembre 2024 contre 18,87% en 2023.

Tableau de composition des fonds propres

En milliers d'euros	déc-24
Capital social Actions Ordinaires	352 271
Réserves et report à nouveau	823 455
Bénéfice net de distribution	9 075
OCI	-113 522
Immobilisations incorporelles	-101
Evaluation prudente	-1 418
Pertes attendues	-3 199
Franchise SLE	-46 015
Autres éléments déduits	-51
Retraitement EL	2 455
CET 1 avant déduction	1 022 950
déduction des titres de participation après prise en compte de la franchise	-228 019
Complément déduction T2 saturé	-66 355
Backstop	-12 433
EPI	-12 711
Retraitement EL	-2 455
Fonds propres Tier One	700 977
RWA	3 523 404
Standard	1 010 403
Avancé	2 202 757
Risque opérationnel	310 244
Ratio solvabilité Bale III en %	19,89

2.5.3 Exigences de fonds propres

Définition des exigences de fonds propres

Pour les besoins du calcul réglementaire de solvabilité, trois types de risques doivent être mesurés : les risques de crédit, les risques de marché et les risques opérationnels. Ces risques sont calculés respectivement à partir des encours de crédit, du portefeuille de négociation et du produit net bancaire de l'établissement.

En appliquant à ces données des méthodes de calcul réglementaires, on obtient des montants de risques dits « pondérés ». Les exigences en fonds propres sont égales à 8% du total de ces risques pondérés.

Au 31 décembre 2024, les risques pondérés de l'établissement étaient de 3 523 404 milliers d'euros selon la réglementation Bâle 3 (soit 281 872 milliers d'euros d'exigences de fonds propres).

A noter, la réglementation Bâle 3 a introduit un montant d'exigences en fonds propres supplémentaire :

- Au titre de la Crédit Value Adjustment (CVA) : la CVA est une correction comptable du Mark to Market des dérivés pour intégrer le coût du risque de contrepartie qui varie avec l'évolution de la qualité de crédit de la contrepartie (changement de spreads ou de ratings). La réglementation Bâle 3 prévoit une exigence supplémentaire de fonds propres destinée à couvrir le risque de volatilité de l'évaluation de crédit.
- Au titre des Chambres de Compensation Centralisées (CCP) : afin de réduire les risques systémiques, le régulateur souhaite généraliser l'utilisation des CCP sur le marché des dérivés de gré à gré tout en encadrant la gestion des risques de ces CCP avec des pondérations relativement peu élevées.
Les établissements sont exposés aux CCP de deux manières :
 - ✓ Pondération de 2% pour les opérations qui passent par les CCP (pour les produits dérivés et IFT)
 - ✓ Pour les entités membres compensateurs de CCP, exigences en fonds propres pour couvrir l'exposition sur le fonds de défaillance de chaque CCP.
- Au titre des franchises relatives aux IDA correspondant aux bénéfices futurs liés à des différences temporelles et aux participations financières supérieures à 10%.

Le détail figure dans le tableau ci-après.

Tableau des exigences

	déc-24
Approche standard du risque de crédit	1 010 403
Administration centrale	94 950
Administrations locales	19 574
Entités du secteur public	92 607
Etablissement	6 169
Entreprises	637 429
EPC	63 181
Expo garantie / hypothèque	69 405
Expo présentant un risque particulièrement élevé	12 944
Exposition en défaut	12 357
Titrisation	0
Divers	1 787
Approche notation avancée	2 201 470
Approche NI lorsque l'établissement n'utilise pas ses propres estimations de perte	222 276
Entreprises	217 766
Etablissement	4 510
Approche NI lorsque l'établissement utilise ses propres estimations de perte	1 395 175
Entreprises	276 808
Retail	1 118 367
Actions	515 216
Titrisation	726
Autres actifs	68 803
Total du montant des expositions en risque au titre du risque d'ajustement de l'évaluation de crédit	561
Risque opérationnel	310 244
Total risque	3 523 404
Ratio	19,89

2.5.4 Ratio de levier

Définition du ratio de levier

Le ratio de levier a pour objectif principal de servir de mesure de risque complémentaire aux exigences en fonds propres. L'article 429 du règlement CRR, précisant les modalités de calcul relatives au ratio de levier, a été modifié par le règlement délégué (UE) 2015/62 de la commission du 10 octobre 2014.

L'entrée en vigueur du Règlement sur les exigences en capital, appelé « CRR2 », fait du ratio de levier une exigence contraignante applicable depuis le 28 juin 2021. L'exigence minimale de ce ratio à respecter à tout moment est de 3%.

Ce règlement autorise certaines exemptions dans le calcul des expositions, notamment concernant :

- L'épargne réglementée transférée à la Caisse des Dépôts et Consignation pour la totalité de l'encours centralisé
- Les opérations réalisées avec d'autres établissements du Groupe BPCE bénéficiant d'une pondération de 0% dans le calcul des risques pondérés.

Le ratio de levier est le rapport entre les fonds propres de catégorie 1 et les expositions, qui correspondent aux éléments d'actifs et de hors bilan, après retraitements sur les instruments dérivés, les opérations de financement sur titres et les éléments déduits des fonds propres.

Au 31 décembre 2024, le ratio de levier sur la base des fonds propres de catégorie 1 tenant compte des dispositions transitoires est de 6.14%

Le détail figure dans le tableau ci-après.

Tableau de composition du ratio de levier cf. état LRALC

(en milliers d'euros)	31/12/2024
Numérateur capitaux Propres	700 977
Total bilan retenu	17 527 806
éléments de hors bilan	534 828
expositions intragroupes	-3 532 555
exposition aux opérations sur titres	132 614
créances sur appels de marge	-4 879
derives cout de remplacement	19 747
marge de variation reçue contre la valeur de marché des dérivés	-7 328
derives majoration	12 057
expositions exemptées centralisation	-2 955 167
ajustement règlementaires	-310 436
Dénominateur	11 416 687
Ratio	6,14%

2.6 Organisation et activité du Contrôle interne

Trois niveaux de contrôle

Conformément à la réglementation bancaire, aux saines pratiques de gestion et aux normes du Groupe BPCE, le dispositif de contrôle de l'établissement repose sur trois niveaux de contrôle : deux niveaux de contrôle permanent et un niveau de contrôle périodique.

Ce dispositif fonctionne en filières, intégrées à l'établissement. Ces filières sont principalement animées par trois directions de l'organe central :

- la direction des Risques,
- le Secrétariat Général, en charge de la Conformité et des Contrôles Permanents
- la direction de l'Inspection générale Groupe, en charge du contrôle périodique.

Un lien fonctionnel fort entre l'établissement et l'organe central

Les fonctions de contrôle permanent et périodique localisées au sein de l'établissement (et de ses filiales) sont rattachées, dans le cadre de filières de contrôle intégrées par un lien fonctionnel fort, aux directions centrales de contrôle de BPCE correspondantes. Ce lien recouvre en particulier :

- un avis conforme sur les nominations et retraits des responsables des fonctions de contrôle permanent ou périodique dans l'établissement,
- des obligations de reporting, d'information et d'alerte,
- l'édiction de normes par l'organe central consignées dans des chartes,
- la définition ou l'approbation de plans de contrôle.

L'ensemble de ce dispositif a été approuvé par le directoire de BPCE le 7 décembre 2009 et présenté au comité d'audit du 16 décembre 2009 et au conseil de surveillance de BPCE. La charte du Contrôle interne Groupe a été revue et validée le 30 juillet 2020 ; le corpus normatif est composé de trois chartes groupe couvrant l'ensemble des activités :

- la charte du contrôle interne Groupe : charte faîtière s'appuyant sur deux chartes spécifiques qui sont :
 - la charte de la filière d'audit interne,

- et la charte des risques, de la conformité et des contrôles permanents.

Une organisation adaptée aux spécificités locales

Au niveau de l'établissement, le Président du Directoire, définit la structure organisationnelle. Il répartit les responsabilités et les moyens de manière optimale pour assurer, conformément aux orientations définies par le conseil de surveillance, la couverture des risques, leur évaluation et leur gestion.

La responsabilité du contrôle permanent de premier niveau incombe au premier chef aux Directions opérationnelles ou fonctionnelles ; les contrôles permanents de deuxième niveau et l'audit interne sont assurés par des Directions fonctionnelles centrales indépendantes dont les responsables au sens des articles 16 à 20 et 28 à 34 de l'arrêté A 2014-11-03 sur le contrôle interne, modifié le 25 février 2021, sont directement rattachés aux dirigeants effectifs au sens de l'article 10 du même arrêté.

Conformément à l'article 30 de cet arrêté, il est admis que le responsable du contrôle de la conformité puisse être rattaché au Directeur des Risques, dénommé alors Directeur Risques et Conformité.

2.6.1 Présentation du dispositif de contrôle permanent

Contrôle permanent hiérarchique (1^{er} niveau de contrôle)

Le contrôle permanent dit hiérarchique (niveau 1), premier maillon du contrôle interne est assuré par les services opérationnels ou fonctionnels sous le contrôle de leur hiérarchie. Ces services sont responsables des risques qu'ils génèrent à travers les opérations qu'ils réalisent.

Ceux-ci sont notamment responsables :

- de la mise en œuvre des autocontrôles formalisés, tracés et reportables ;
- de la formalisation et de la vérification du respect des procédures de traitement des opérations, détaillant la responsabilité des acteurs et les types de contrôle effectués ;
- de la vérification de la conformité des opérations ;
- de la mise en œuvre des préconisations rédigées par les fonctions de contrôle de niveau 2 sur le dispositif de contrôles de niveau 1 ;
- de rendre compte et d'alerter les fonctions de contrôle de niveau 2.

En fonction des situations et activités et, le cas échéant, conjointement, ces contrôles de niveau 1 sont réalisés soit de préférence par une unité de contrôle ad hoc de type middle office ou entité de contrôle comptable, soit par les opérateurs eux-mêmes.

Les résultats des contrôles de niveau 1 font l'objet d'un reporting formalisé aux directions ou fonctions de contrôle permanent dédiées concernées. Des plans d'action sont définis et suivis dans leur avancement lorsque les résultats de contrôles sont insuffisants ou dégradés (en référence aux normes BPCE).

Contrôle permanent par des entités dédiées (2^{ème} niveau de contrôle)

Les contrôles de second niveau sont du ressort de la seconde ligne de défense et sont assurés par des fonctions indépendantes des activités opérationnelles. Les contrôles de second niveau ne peuvent pas se substituer aux contrôles de premier niveau. Ils sont assurés par une entité dédiée, la direction des risques, de la conformité et du contrôle permanent.

Les fonctions de contrôle permanent de second niveau sont notamment responsables :

- de la documentation du plan annuel de contrôles de l'entité et du pilotage de sa mise en œuvre ;
- de l'exhaustivité et de la mise à jour des référentiels de contrôles sur le périmètre dans le cadre des risques à piloter et des nécessités réglementaires ;
- de la réalisation des contrôles permanents du socle commun Groupe ou des contrôles spécifiques selon l'entité ;
- de la fiabilisation des contrôles de niveau 1 ;
- de l'existence, de l'analyse des résultats et du reporting notamment en lien avec les résultats des contrôles de premier niveau et des risques prioritaires de l'entité ;
- de la sollicitation du contrôle permanent de niveau 1 sur la mise en œuvre des préconisations ;
- du suivi de la mise en œuvre des plans d'actions correctifs notamment ceux définis au niveau du Groupe et ceux priorisés par l'Etablissement au niveau 2.

Comité de coordination du contrôle interne

Le Président du Directoire est chargé d'assurer la cohérence et l'efficacité du contrôle permanent. Un Comité de coordination du contrôle interne se réunit trimestriellement sous sa présidence.

Ce comité a vocation à traiter l'ensemble des questions relatives à la cohérence et à l'efficacité du dispositif de contrôle interne de l'établissement, ainsi que les résultats issus des travaux de maîtrise des risques et de contrôle interne et des suites qui leur sont données.

Il a notamment pour objet :

- d'informer régulièrement l'exécutif sur l'évolution du dispositif de contrôle de l'établissement ;
- de mettre en évidence les zones de risques émergents ou récurrents, qu'elles aient pour origine l'évolution de l'activité, les mutations de l'environnement ou l'état des dispositifs de contrôle ;
- de remonter au niveau de l'exécutif les dysfonctionnements significatifs observés ;
- d'examiner les modalités de mise en œuvre des principales évolutions réglementaires, et leurs éventuelles implications sur le dispositif et les outils de contrôle ;
- de s'assurer de la bonne prise en compte des conclusions des travaux de contrôle, d'examiner les mesures correctrices décidées, de les prioriser et de suivre leur réalisation ;
- de décider des mesures à mettre en place afin de renforcer le niveau de sécurité de l'établissement et d'assurer, en tant que de besoin, la coordination des actions développées par les fonctions de contrôle permanent.

Participant à ce comité : Président et membres du Directoire – Directeur risques, conformité et contrôles permanents – Directeur audit interne – Secrétaire général – Directeur marché des particuliers et gestion privée – Directeur marché professionnel et marchés spécialisés - Directeur engagements, recouvrement amiable et contentieux – Directeur transformation et informatique – Directeur expérience clients – Directeur ressources humaines et expérience collaborateur – Directeur satisfaction clients et collaborateurs - Directeur ressources techniques – RSSI-PUPA – Responsable du contrôle financier – Responsable des risques de crédit et financiers – Responsable des risques non financiers et du contrôle permanent

2.6.2 Présentation du dispositif de contrôle périodique

Le contrôle périodique (3^{ème} niveau de contrôle) est assuré par l'Audit interne sur toutes les activités, y compris le contrôle permanent.

Dans le cadre des responsabilités définies par l'article 17 de l'arrêté A-2014-11-03 modifié le 25 février 2021 sur le contrôle interne, l'Audit interne s'assure de la qualité, l'efficacité, la cohérence et le bon fonctionnement du dispositif de contrôle permanent et de la maîtrise des risques. Son périmètre d'intervention couvre tous les risques et toutes les activités de l'établissement, y compris celles qui sont externalisées. Il s'étend également à ses filiales et aux entités consolidées prudemment.

Ses objectifs prioritaires sont d'évaluer et de rendre compte aux dirigeants effectifs et à l'organe de surveillance de l'établissement :

- de l'adéquation de son cadre de gouvernance ;
- du respect des lois, des règlements et des règles ;
- de l'adéquation et du respect des politiques et des procédures au regard de l'appétit aux risques ;
- de l'efficacité de l'organisation, notamment de celle des première et deuxième ligne de défense ;
- de la qualité de sa situation financière ;
- de la fiabilité ainsi que de l'intégrité des informations comptables et des informations de gestion ;
- de la cohérence, de l'adéquation et du bon fonctionnement des dispositifs d'évaluation et de maîtrise des risques ;
- de l'intégrité des processus garantissant la fiabilité de ses méthodes et techniques, ainsi que des hypothèses et des sources d'information utilisées pour ses modèles internes ;
- de la qualité et de l'utilisation des outils de détection et d'évaluation des risques et les mesures prises pour les atténuer ;
- de la sécurité des systèmes d'information et de leur adéquation au regard des exigences réglementaires ;
- du contrôle de ses prestations essentielles critiques ou importantes (PECI) ;
- du niveau des risques effectivement encourus ;
- de la qualité de son dispositif de continuité d'activité ;
- de la mise en œuvre effective des recommandations adressées.

Rattaché directement au Président du Directoire, l'Audit interne exerce ses missions de manière indépendante des directions opérationnelles et de contrôle permanent. Ses modalités de fonctionnement, sont précisées dans une charte d'audit Groupe approuvée par le Comité de direction générale de BPCE le 9 juillet 2018, qui s'applique à l'établissement, charte elle-même déclinée en normes thématiques (ressources d'audit, audit du réseau commercial, missions, suivi des recommandations, ...). La Charte de la Filière Audit a été mise à jour en Comité 3CIG le 5 décembre 2022. De même, la norme « Recommandations » a été mise à jour et validée par Comité de direction générale de BPCE le 7 septembre 2021 avec une transposition attendue au sein des établissements, en 2022. Elle amende notamment la procédure d'alerte afférente aux recommandations d'audit interne de niveau 1 et 2, en retard de mise en œuvre ; elle a été déployée en octobre 2022 au sein de notre établissement.

Les programmes pluriannuel et annuel de la direction de l'Audit interne sont arrêtés en accord avec l'Inspection générale Groupe ; celle-ci est tenue régulièrement informée de leur réalisation ou de toute modification de périmètre et du *risk assessment* afférent. L'Inspection générale Groupe s'assure que la direction de l'Audit interne des entreprises dispose des moyens nécessaires à l'exercice de sa mission et la bonne couverture du plan pluriannuel d'audit. L'Inspection générale Groupe s'assure de la diversité des compétences, de la bonne réalisation des parcours de formation et de l'équilibre entre les auditeurs senior et junior au sein des équipes d'Audit interne des établissements. Enfin, l'Inspection générale Groupe émet un avis formalisé dans un courrier et éventuellement des réserves, sur le plan pluriannuel d'audit, la qualité des travaux et rapports d'audit qui lui ont été communiqués, sur les moyens alloués tant en nombre que sur les compétences, sur la communication faite aux instances dirigeantes ainsi que sur le suivi des recommandations de l'Audit interne. Le courrier de l'Inspecteur général Groupe est adressé au Président du Directoire de l'établissement avec copie à la Présidente de l'organe de surveillance et doit être communiqué au Comité des risques et au Conseil d'Orientation et de surveillance.

A l'issue de ses investigations, la mission d'audit émet un pré-rapport qui contient notamment ses recommandations et auquel l'unité auditée doit répondre. Chaque recommandation est hiérarchisée en fonction de son importance. Le rapport définitif intègre la réponse des audités à chaque recommandation ; celle-ci inclut des plans d'action et des engagements sur des dates de mise en œuvre. Ce rapport est transmis, outre les responsables de l'unité auditée, aux dirigeants de l'établissement.

Le management opérationnel est responsable de la mise en œuvre des recommandations. Il met en place des plans d'action adaptés et informe de leur taux d'avancement au fil de l'eau et au moins trimestriellement à l'Audit interne. Celui-ci en assure un reporting régulier au Comité de coordination du contrôle interne et au Comité des risques.

L'Audit interne, en vertu de son devoir d'alerte, saisit le dirigeant, le Comité des risques et le Conseil de surveillance en cas de non mise en place des actions correctrices dans les délais prévus.

Dans le cadre des responsabilités qui lui sont dévolues, l'Inspection générale Groupe mène également de façon périodique des missions de contrôle au sein de l'établissement.

2.6.3 Gouvernance

La gouvernance du dispositif de contrôle interne repose sur :

- **Le Directoire** qui définit et met en œuvre les organisations et moyens permettant d'assurer de manière exhaustive, optimale et saine la correcte évaluation et gestion des risques, et de disposer d'un pilotage adapté à la situation financière, à la stratégie et à l'appétit au risque de l'établissement et du Groupe BPCE. Il est responsable de la maîtrise au quotidien des risques et en répond devant l'organe de surveillance. Il définit la tolérance aux risques au travers d'objectifs généraux en matière de surveillance et gestion des risques, dont la pertinence est régulièrement évaluée ; il assure un suivi régulier de la mise en œuvre des politiques et stratégies définies. Il informe régulièrement le Comité des risques et le Conseil d'orientation et de surveillance des éléments essentiels et principaux enseignements tirés de l'analyse et du suivi des risques associés à l'activité et aux résultats de l'établissement.
- **Le Conseil d'orientation et de surveillance** qui approuve le dispositif dédié à l'appétit aux risques proposé par le Comité exécutif. Il veille à la maîtrise des principaux risques encourus, approuve les limites globales (plafonds), arrête les principes de la politique de rémunération et évalue le dispositif de contrôle interne. A cette fin le conseil prend appui sur les comités suivants :

- **Le Comité des risques** qui assiste l'organe de surveillance et, dans ce cadre, veille à la qualité de l'information délivrée et, plus généralement, assure les missions prévues par l'arrêté A-2014-11-03 sur le contrôle interne, modifié le 25 février 2021. Son rôle est ainsi de :
 - examiner l'exposition globale des activités aux risques et donner un avis sur les limites de risques présentées au Conseil de surveillance,
 - assurer l'adéquation entre la politique de rémunération et les objectifs de maîtrise des risques,
 - porter une appréciation sur la qualité du contrôle interne, notamment la cohérence des systèmes de mesure, de surveillance et de maîtrise des risques, et proposer, si nécessaire, des actions complémentaires à ce titre,
 - examiner les rapports prévus par les articles 258 à 265 de l'arrêté A-2014-11-03 sur le contrôle interne, modifié le 25 février 2021,
 - veiller au suivi des conclusions des missions de l'Audit interne, de l'Inspection Générale Groupe et des régulateurs, et examiner le programme annuel de l'audit.

- En application des dispositions de l'article L.823-19 du Code de commerce, l'organe de surveillance est également doté d'un **Comité d'audit** pour assurer le suivi des questions relatives à l'élaboration et au contrôle des informations comptables et financières. Son rôle est ainsi de :
 - vérifier la clarté des informations fournies et porter une appréciation sur la pertinence des méthodes comptables adoptées pour l'établissement des comptes individuels et consolidés,
 - émettre un avis sur le choix ou le renouvellement des commissaires aux comptes de l'établissement et examiner leur programme d'intervention, les résultats de leurs vérifications et leurs recommandations ainsi que toutes les suites données à ces dernières.

- Le **Comité des rémunérations** assiste par ailleurs l'organe de surveillance dans la définition des principes de la politique de rémunération au sein de l'établissement dans le respect des dispositions du chapitre VIII du titre IV de l'arrêté A-2014-11-03 sur le contrôle interne, modifié le 25 février 2021. A ce titre, en application de l'article 266 de ce même arrêté, il procède notamment chaque année à un examen :
 - des principes de la politique de rémunération de l'entreprise,
 - des rémunérations, indemnités et avantages de toute nature accordés aux mandataires sociaux de l'entreprise,
 - de la politique de rémunération de la population régulée.

- Enfin, l'organe de surveillance a également créé un **Comité des nominations** chargé, en application des dispositions des articles L.511-98 à 101 du Code monétaire et financier, de s'assurer des bonnes conditions de direction et de surveillance de l'établissement. Dans ce cadre, son rôle est notamment de :
 - s'assurer de l'adéquation des personnes nommées au sein de l'organe de surveillance,
 - et d'examiner la politique de recrutement des dirigeants effectifs et des responsables en charge du contrôle et de la gestion des risques.

2.7 Gestion des risques

2.7.1 Le dispositif de gestion des risques et de la conformité

2.7.1.1 Le dispositif Groupe BPCE

Gouvernance de la gestion des risques

La fonction de gestion des risques et celle de certification de la conformité assurent, entre autres missions, le contrôle permanent des risques et de la conformité.

Les Directions des Risques et / ou de la Conformité veillent à l'efficacité du dispositif de maîtrise des risques. Elles assurent l'évaluation et la prévention des risques, l'élaboration de la politique risque intégrée aux politiques de gestion des activités opérationnelles et la surveillance permanente des risques.

Au sein de l'organe central BPCE, la Direction des Risques (Direction des Risques Groupe - DRG) et le Secrétariat Général (Secrétariat Général Groupe – SGG) en charge de la conformité, de la sécurité et des contrôles permanents assurent la cohérence, l'homogénéité, l'efficacité, et l'exhaustivité de la mesure, de la surveillance et de la maîtrise des risques. Ces Directions sont en charge du pilotage consolidé des risques du Groupe.

Les missions de ces dernières sont conduites de manière indépendante des directions opérationnelles. Ses modalités de fonctionnement, notamment en filières, sont précisées entre autres dans la Charte des

Risques, de la Conformité et des Contrôles Permanents Groupe, approuvée par le directoire de BPCE le 7 décembre 2009 et dont la dernière mise à jour date de décembre 2021, en lien avec l'arrêté du 3 novembre 2014, modifié le 25 février 2021, dédié au contrôle interne. La Direction des Risques et / ou de la Conformité de notre établissement lui est rattachée par un lien fonctionnel fort.

2.7.1.2 Gouvernance des risques dans les établissements du Groupe

La Direction des Risques, de la Conformité et des contrôles permanents de la Caisse d'Epargne Loire Drôme Ardèche, est rattachée hiérarchiquement au Président du Directoire – et fonctionnellement à la Direction des Risques Groupe, et du Secrétariat Général Groupe en charge de la conformité et des contrôles permanents.

La Direction des Risques, de la Conformité, et des contrôles permanents, couvre l'ensemble des risques : risques de crédit, risques financiers, risques opérationnels, risques climatiques, risques de modèles, risques de non-conformité ainsi que des activités transverses de pilotage et de contrôle des risques. Elle assure conformément à l'article 75 de l'arrêté du 3 novembre 2014, modifié le 25 février 2021, relatif au contrôle interne, la mesure, la surveillance et la maîtrise des risques.

Pour assurer son indépendance, les fonctions risques et conformité, distinctes des autres filières de contrôle interne, sont des fonctions indépendantes de toutes les fonctions effectuant des opérations commerciales, financières ou comptables.

Dans le cadre de la fonction de gestion des risques, les principes définis dans la Charte des Risques, de la Conformité et des Contrôles Permanents Groupe sont tous déclinés au sein de l'établissement. Ainsi de manière indépendante, la Direction des Risques et / ou de la Conformité contrôle la bonne application des normes et des méthodes de mesure des risques, notamment les dispositifs de limites et les schémas délégataires. Elle s'assure que les principes de la politique des risques sont respectés dans le cadre de ses contrôles permanents de deuxième niveau.

Les Dirigeants Effectifs veillent à ce que les systèmes de gestion des risques mis en place soient appropriés au profil de risque et à la stratégie commerciale de l'établissement, conformément à la réglementation concernant les exigences prudentielles applicables aux établissements de crédit et aux entreprises d'investissement (directives européennes CRR2 et CRD4).

- **Périmètre couvert par la Direction des Risques, de la Conformité et des contrôles permanents**

La Direction des risques, de la conformité et des contrôles permanents intervient sur la totalité du périmètre d'activité de la Caisse d'épargne Loire Drôme Ardèche, et le cas échéant des filiales qu'elle contrôle (Foncière Ponchardier, Ponchardier Promotion), ce périmètre ne comprenant toutefois pas l'activité de trois autres filiales (Société pour le Développement de l'Habitat Constructeur, CELDA Capital Développement, CELDA Mezzanine). Les tableaux de bord risques incluent les crédits titrisés dans la mesure où la Caisse d'Epargne Loire Drôme Ardèche continue à assumer les risques relatifs à ces crédits.

- **Principales attributions de la fonction de gestion des risques et de certification de la conformité de notre établissement**

La Direction des Risques, de la Conformité et des contrôles permanents :

- Est force de proposition de la politique des risques de l'établissement, dans le respect des politiques des risques du Groupe (limites, plafonds...) ;
- Identifie les risques, en établissant la macro-cartographie avec une liste des risques prioritaires et pilote le process annuel de révision du dispositif d'appétit au risque et du plan annuel de contrôle ;
- Contribue à l'élaboration des dispositifs de maîtrise des risques, des politiques de gestion des activités opérationnelles (limites quantitatives, schéma délégataire, analyse a priori des nouveaux produits ou des nouvelles activités) ;
- Valide et assure le contrôle de second niveau du périmètre (normes de valorisation des opérations, provisionnement, dispositifs de maîtrise des risques) ;
- Contribue à la définition des normes de contrôle permanent de premier niveau des risques et/ou conformité et veille à leur bonne application (la définition des normes et méthodes Groupe étant une mission de l'organe central) ;

- Assure la surveillance de tous les risques, y compris de non-conformité, notamment la fiabilité du système de détection des dépassements de limites et le suivi et contrôle de leur résolution ;
 - Evalue et contrôle le niveau des risques (stress scenarii...) ;
 - Elabore les reportings risques à destination des instances dirigeantes (les Dirigeants Effectifs et l'Organe de Surveillance), contribue aux rapports légaux ou réglementaires et alerte les Dirigeants Effectifs et l'Organe de Surveillance en cas d'incident significatif (art. 98 de l'arrêté du 3 novembre 2014, modifié le 25 février 2021, relatif au contrôle interne) ;
 - Contribue à la diffusion de la culture du risque et de la conformité au sein de l'établissement ;
 - Définit les activités et travaux spécifiques au titre de la LoD 2 (risques, conformité, sécurité informatique).
- **Organisation et moyens dédiés**

La Direction des Risques, de la Conformité et du contrôles permanents comprend 29 collaborateurs répartis en trois départements :

- Le Département des risques non financiers et des contrôles permanents qui pilote et anime le dispositif d'évaluation et de prévention des risques opérationnels (dont la lutte contre la fraude, les risques de sécurité du système d'information, la continuité d'activité et les risques liés à la protection des données personnelles) et des risques de non-conformité (conformité bancaire et services d'investissement, lutte contre le blanchiment et le financement du terrorisme, déontologie).
- Le Département des risques de crédit et financiers qui évalue les risques de crédit et de contrepartie, des risques climatiques ainsi que l'ensemble des risques financiers (risques de marché, risques de taux, risques de liquidité), et s'assure de l'efficacité du dispositif et des politiques de couverture de ces risques.
- Le Département des contrôles financiers qui exerce un contrôle de 2nd niveau sur la qualité de l'information comptable et financière.

Son organisation décline principalement cinq fonctions spécialisées par domaine de risques, principalement : les risques de crédit, les risques financiers, les risques opérationnels et les risques de non-conformité, les risques comptables.

Les décisions structurantes en matière de risque et de conformité sont prises par le comité exécutif des risques et/ou des comités équivalents en charge de la gestion de l'ensemble des risques suivant l'organisation de l'établissement.

Cette gouvernance est responsable de la définition des grandes orientations risques de l'établissement (limites, politiques de risques, chartes délégataires...). Il examine régulièrement les principaux risques de crédit, opérationnels et financiers de notre établissement.

• **Les évolutions intervenues en 2024**

L'organisation du contrôle permanent des risques n'a pas enregistré d'évolution significative en 2024. L'établissement a recouru à de nouvelles prestations offertes par des structures du Groupe BPCE pour réaliser certaines opérations de traitement, d'analyse et de contrôle d'opérations, notamment s'agissant des risques de fraude externe.

2.7.1.3 Principaux Risques de l'année 2024

Le profil global de risque de la Caisse d'épargne Loire Drôme Ardèche correspond à celui d'une banque de détail. Les risques sont concentrés essentiellement sur l'activité de crédit, afin de soutenir et de financer l'économie.

Les risques pondérés de la Caisse d'épargne Loire-Drôme-Ardèche s'établissent au 31/12/2024 à 3 522 843 K€ ; ils se répartissent entre les risques de crédit (incluant activité commerciale et financière) pour un montant de 3 212 599 K€ soit 91,2%, et les risques opérationnels pour un montant de 310 244 K€ soit 8,8%.

2.7.1.4 Culture Risques et Conformité

Pour mener à bien leurs différents travaux, les établissements du Groupe BPCE s'appuient notamment sur la charte du Contrôle interne et la charte des Risques, de la Conformité et des Contrôles Permanents du Groupe. Cette dernière précise notamment que l'Organe de Surveillance et les Dirigeants Effectifs de chaque établissement promeuvent la culture du risque et de la conformité à tous les niveaux de leur organisation et que les fonctions de gestion des risques et de conformité coordonnent la diffusion de cette culture risque et conformité auprès de l'ensemble des collaborateurs, en coordination avec l'ensemble des autres filières et/ou fonctions de la Caisse d'Epargne Loire Drôme Ardèche.

D'une manière globale, notre direction des risques, de la conformité et du contrôles permanents :

- participe à des journées d'animation des fonctions de gestion des risques et de vérification de la conformité, moments privilégiés d'échanges sur les problématiques risques, de présentation des travaux menés par les différentes fonctions, de formation et de partages de bonnes pratiques entre établissements qui se déclinent également par domaine dont les principaux sont : crédits, financiers, opérationnels, non-conformité associant tous les établissements du Groupe. Des groupes de travail dédiés viennent compléter ce dispositif ;
- enrichit son expertise réglementaire, notamment via la réception et la diffusion de documents réglementaires pédagogiques ;
- décline les organisations et dispositifs permettant la gestion des risques, la vérification de la conformité et la réalisation des contrôles permanents ;
- effectue des interventions régulières dans les différentes filières de l'établissement (fonctions commerciales, fonctions supports,...) pour promouvoir la culture du risque et de la conformité ;
- est représentée par son Directeur des Risques, de la Conformité et du contrôles permanents à des audioconférences avec l'organe central ou des réunions régionales réunissant les Directeurs des Risques et de la Conformité des réseaux et des filiales du Groupe BPCE autour de sujets d'actualité ;
- participe à la diffusion de la culture risque et conformité auprès des membres du Conseil de notre établissement aux risques, à la conformité et à la sécurité informatique ;
- bénéficie, pour le compte de ses collaborateurs, d'un programme de formation annuel diffusé par BPCE et complété par des formations internes ; notre établissement a utilisé les formations de la RISK & COMPLIANCE ACADEMY de BPCE et a déployé le RISK PURSUIT, et le CLIMATE RISK PURSUIT auprès de l'ensemble des collaborateurs. et l'Operational Risk poursuit, auprès de la population des preneurs de risque ;
- réalise la macro-cartographie des risques de l'établissement, évaluant ainsi son profil de risque et identifiant ses principaux risques prioritaires ;
- effectue le recensement des modèles internes propres à l'établissement dans le cadre du dispositif du Groupe dédié à la gestion du risque de modèle ;
- pilote la revue annuelle des indicateurs d'appétit au risque de l'établissement dans le cadre du dispositif mis en place par le Groupe ;
- met en œuvre les dispositifs prévus dans le cadre de la gestion des risques climatiques ;
- s'attache à la diffusion de la culture risque et conformité et à la mise en commun des meilleures pratiques avec les autres établissements du Groupe BPCE.
- mesure le niveau de culture Risques à l'aide du questionnaire Eval'CultuRisques comportant 86 questions réparties sur 5 thèmes de la culture Risques fondé sur les normes groupe en lien avec les exigences réglementaires et les meilleures pratiques en termes de culture des risques, notamment décrites par l'EBA dans son texte internal governance (Orientations EBA du 21 mars 2018 sur la gouvernance interne) et les recommandations du FSB d'avril 2014 (Guidance on

Supervisory Interactions with Financial Institutions on Risk Culture). Eval'CultuRisques permet un self-assessment et la mise en place de plans d'action.

Plus spécifiquement, pour coordonner les chantiers transverses, la Direction des risques, de la conformité et des contrôles permanents de l'établissement s'appuie sur la Direction des Risques Groupe de BPCE, notamment le Département Gouvernance et contrôle risque (contrôle permanent risques et culture risques) et le Secrétariat Général Groupe en charge de la conformité et des contrôles permanents du Groupe BPCE qui contribuent à la bonne coordination de la fonction de gestion des risques et de certification de la conformité et pilotent la surveillance globale des risques y compris ceux inhérents à la conformité au sein du Groupe.

La promotion de la culture risques et conformité au sein de la Caisse d'Epargne Loire Drôme Ardèche s'exerce à partir de plusieurs dispositifs dont les modules conçus par BPCE (e-learning, RISK PURSUIT, CLIMATE RISK PURSUIT, OPERATIONNEL RISK PURSUIT), des comités associant fonctions support et fonctions du réseau, les communications, et supports à destination du réseau, qui intègre les éléments clés de gestion des risques.

Le déploiement du code de conduite et d'éthique élaboré par le Groupe BPCE participe également à la diffusion des bonnes pratiques en matière de responsabilité de l'employeur et des salariés, d'intérêt du client et des sociétaires, et de responsabilité sociétale.

La Direction des engagements, du recouvrement amiable et contentieux, intervient régulièrement auprès des collaborateurs pour renforcer leur capacité à appréhender les risques de crédit.

La cellule centralisée de contrôle de 1^{er} niveau des opérations de la banque de détail participe également à la diffusion de la culture risque et conformité auprès des collaborateurs du réseau. En 2024, elle est notamment intervenue sur les risques de conformité, les risques de crédit, et les risques de blanchiment et de financement du terrorisme.

Un parcours spécifique dédié aux nouveaux entrants permet de sensibiliser cette population aux enjeux liés à la maîtrise des risques, au premier rang desquels les risques de non-conformité.

Enfin, des campagnes de tests de phishings sont régulièrement menées auprès de l'ensemble des collaborateurs afin de les sensibiliser aux risques en lien avec la cybercriminalité.

MACRO-CARTOGRAPHIE DES RISQUES DE L'ETABLISSEMENT :

La macro-cartographie des risques a un rôle central dans le dispositif global de gestion des risques d'un établissement : grâce à l'identification et à la cotation de ses risques, via notamment l'évaluation du dispositif de maîtrise des risques, chaque établissement du groupe dispose de son profil de risque et de ses risques prioritaires. Cette approche par les risques sert à actualiser chaque année l'appétit au risque et les plans de contrôle permanent et périodique des établissements.

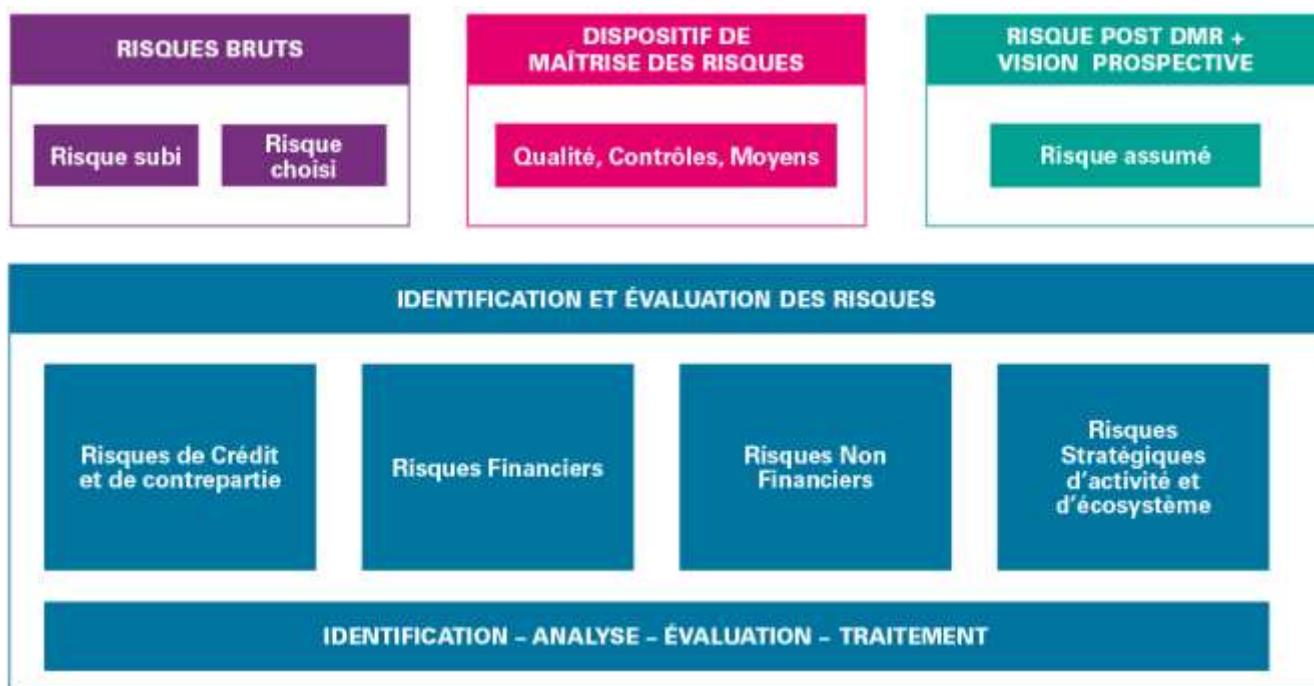
Des plans d'action ciblés sur les risques prioritaires sont mis en place dans un but de réduction et/ou contrôle des risques.

Les résultats de la macro-cartographie des risques contribuent à l'exercice du SREP (*Supervisory Review and Evaluation Process*) du groupe, en identifiant les principaux risques en approche gestion des risques et prudentielle et alimentent notamment le rapport annuel de contrôle interne, le rapport ICAAP (*Internal Capital Adequacy Assessment Process*) ainsi que le document d'enregistrement universel pour le chapitre facteurs de risques.

En 2024, comme les précédentes années, une consolidation des macro-cartographies a été effectuée pour chacun des réseaux. Chaque établissement dispose de la comparaison de sa macro-cartographie avec celle de son réseau. Une consolidation des plans d'action mis en place par les établissements sur leurs risques prioritaires a également été produite.

La macro-cartographie des risques est intégrée dans l'outil de gestion des contrôles permanents PRISCOP, ce qui permet d'automatiser les liens risques – contrôles dans le dispositif de maîtrise des risques.

Une macro-cartographie des risques au niveau groupe a été établie en 2024 grâce à la consolidation de l'ensemble des macro-cartographies des établissements maisons mères et des filiales.



2.7.1.5 Appétit au risque

L'appétit au risque du Groupe BPCE est défini par le niveau de risque que le groupe accepte, dans un contexte donné, pour dégager un résultat récurrent et résilient, en offrant le meilleur service à ses clients et en préservant sa solvabilité, sa liquidité et sa réputation.

Le dispositif s'articule autour :

- De la définition du profil de risque du groupe, qui assure la cohérence entre l'ADN du groupe, son modèle de coût et de revenus, et sa capacité d'absorption des pertes ainsi que son dispositif de gestion des risques ;
- D'indicateurs couvrant l'ensemble des risques majeurs auxquels le Groupe est exposé et complétés de limites ou seuils déclenchant des actions et une gouvernance spécifique en cas de dépassement ;
- D'une gouvernance intégrée aux instances de gouvernance du Groupe pour sa constitution et revue ainsi qu'en cas de survenance d'un incident majeur ; ainsi qu'une déclinaison de l'ensemble des principes à chaque établissement du Groupe ;
- D'une pleine insertion opérationnelle avec les dispositifs transverses de planification financière et commerciale en lien avec le plan stratégique.

Le dispositif d'appétit au risque des Etablissements définit un ensemble d'indicateurs couvrant les risques auxquels la Caisse est exposée au regard de ses activités de bancassureur, reposant sur le processus d'identification des risques et d'évaluation de leur matérialité.

La matérialité des risques auxquels l'Etablissement est exposé fait l'objet d'une évaluation sur la base de leur impact potentiel sur la trajectoire financière et stratégique de la Caisse. Ces risques matériels ont vocation à être couverts par des indicateurs d'appétit au risque. Les risques matériels des Etablissements pour 2024 sont définis dans le présent document.

Ces indicateurs sont pourvus de seuils successifs déclenchant en cas de franchissement une gouvernance adaptée :

- ✓ le seuil d'observation matérialise un niveau de risque cohérent avec l'activité normale de notre Caisse. Un dépassement de ce seuil nécessite une saisine des Dirigeants Effectifs ;
- ✓ le seuil de résilience matérialise un niveau de risque dont le dépassement ferait peser un risque élevé de déviation de la trajectoire financière ou de la stratégie de la Caisse. Tout dépassement nécessite une communication au Conseil. A noter : le terme « limite RAF » est retenu en vocable complémentaire dans le dispositif RAF Etablissement 2023. Il est équivalent au terme « seuil de résilience », qui peut être privilégié localement, au libre choix de chaque établissement).

Depuis 2024 l'appétit au risque est organisé en deux niveaux :

- ✓ Un dans la continuité de la gouvernance existante, sous la responsabilité du Conseil, déterminant un appétit au risque agrégé partant d'indicateurs clés et d'exigences réglementaires. Ce niveau est dénommé « CONSEIL » ou « STRATEGIQUE ».
- ✓ Un en complément, du ressort de l'Exécutif de l'établissement, permettant de piloter plus finement le dispositif d'appétit au risque. Il s'agit de déterminer via des indicateurs complémentaires une gestion plus fine de l'appétit au risque de la Caisse. Ce niveau est dénommé « EXECUTIF » ou « PILOTAGE ».

En complément, le seuil extrême PPR (plan de prévention et de rétablissement) matérialise un niveau de risque qui met en jeu la survie du Groupe. Ce seuil est suivi au niveau du Groupe et son franchissement s'inscrit dans la gouvernance du plan de prévention et de rétablissement du Groupe BPCE.

Un tableau de bord dédié au suivi trimestriel des indicateurs d'appétit au risque est présenté tant au Comité exécutif des risques qu'au Conseil. Il intègre l'ensemble des indicateurs ainsi que leur positionnement à date au regard des seuils. Il est adressé, dans les plus brefs délais après la fin de chaque trimestre observé, à la Direction des Risques du Groupe, qui en effectue un suivi consolidé communiqué aux Dirigeants des Etablissement ainsi qu'aux Directeurs des Risques et / ou Conformité de la Caisse.

Modèle d'affaires de la Caisse

Modèle Bancassureur, doté d'une forte composante de banque de détail :

- La Caisse se focalise sur les risques structurants de son modèle d'affaires de bancassureur en étant essentiellement une banque de détail en France, tout en intégrant d'autres métiers nécessaires à l'ensemble des clients sur lesquels nous intervenons.
- Nous sommes fondamentalement un bancassureur, disposant d'une forte composante de banque de détail sur notre territoire. Afin d'étendre et d'offrir une palette complète de services à nos clients, nous développons notre activité de financement de l'économie, en particulier à destination des PME et des professionnels, ainsi qu'aux particuliers (crédit immobilier et crédit à la consommation).

Certaines activités (notamment services financiers spécialisés, banque de grande clientèle, gestion d'actifs, assurance) sont logées au niveau du Groupe dans des filiales spécialisées, et interviennent, au profit de nos clients, pour trois raisons principales :

- Bénéficier d'un effet d'échelle ;
- Faciliter la maîtrise globale de ces activités et des risques associés ;
- Couvrir les activités dont le périmètre national ou international dépasse le périmètre de notre établissement régional.

Afin de nous adapter aux évolutions constantes de nos clients, de l'environnement réglementaire et du marché, le plan stratégique interne prévoit en lien avec le projet stratégique groupe 2021-2024 3C Conquête, Clients, et Climat en étant « Plus Unis, Plus Utiles, Plus Forts » :

- « Plus Unis », car le Groupe BPCE, coopératif, multimarque et entrepreneurial renforce sa capacité à agir collectivement, par plus de simplicité, plus d'initiatives communes et plus d'investissements partagés ;
- « Plus Utiles », car le Groupe BPCE, grâce à son modèle coopératif singulier, apporte des réponses concrètes aux sujets majeurs de société qui préoccupent ses sociétaires, ses clients, ses collaborateurs et ses partenaires ;
- « Plus Forts », car le Groupe BPCE, est prêt à saisir toutes les opportunités de croissance en s'appuyant sur l'ensemble des expertises de son modèle multi-entreprises et multimarque, notamment sur des thématiques ciblées.

Par ailleurs, afin de s'adapter aux évolutions constantes de ses clients, de l'environnement réglementaire et du marché, le plan stratégique de la Caisse d'Epargne Loire Drôme Ardèche, en lien avec le projet stratégique du groupe, intègre trois priorités stratégiques :

- La conquête : Porter notre modèle de banque universelle sur nos territoires, affirmer notre proximité avec les clients et augmenter la satisfaction, développer les relais de croissance, augmenter nos parts de marché.

- La Performance : Assurer un développement rentable, renforcer la solidité financière, conforter le collectif, accélérer la transformation de l'entreprise.
- Le soutien à la transition : Financer la transition de nos clients, s'inscrire dans la trajectoire carbone du groupe

Ces éléments doivent lui permettre de répondre à trois objectifs du plan stratégique : être le banquier utile en proximité de tous les clients, être le banquier de la coopération et de la cohésion territoriale, être le banquier des filières d'avenir soutenant la transition.

Nous diversifions progressivement nos expositions, en développant certaines activités en ligne avec notre plan stratégique.

Nous accompagnons l'économie locale en collectant des ressources qui financent les projets de notre territoire.

Enfin, compte tenu du contexte d'évolution des taux dans lequel la Caisse évolue d'une part, et de l'engagement de dégager un résultat résilient et récurrent d'autre part, notre établissement maintient un équilibre entre la recherche de rentabilité et les risques liés à ses activités.

Notre établissement s'est doté d'un dispositif de limites de risques de crédit et de contrepartie, de risques financiers, de risques opérationnels incluant les risques de non-conformité, en cohérence avec son plan de développement et son budget. Ce dispositif est révisé annuellement, la Direction des risques de la conformité et des contrôles permanents exerçant une surveillance régulière du respect des limites définies par les dirigeants effectifs et validées par le Conseil d'orientation et de surveillance.

Profil de risque de la Caisse

- L'équilibre entre la recherche de rentabilité et le niveau de risque accepté se traduit dans le profil de risque de la Caisse et se décline dans les politiques de gestion des risques dans le respect des règles du Groupe.
- La Caisse assume des risques intrinsèquement liés à ses métiers de banque de détail et aux activités mises en œuvre.

Du fait de notre modèle d'affaires, la Caisse porte les principaux risques suivants :

Risque de crédit et de contrepartie

Induit par notre activité prépondérante de crédit aux particuliers, aux professionnels et aux Corporates est encadré via des politiques de risques Groupe, reprises dans notre politique de risques, des limites de concentration par contrepartie, par pays et par secteur et un système délégataire adéquat complété de suivis des portefeuilles et d'un dispositif de surveillance.

Risque de taux structurel

Est notamment lié à notre activité d'intermédiation et de transformation en lien fort avec notre activité de crédits immobiliers à taux fixes et aux ressources réglementées. Il est encadré par des normes Groupe communes et des limites au niveau de notre Caisse. Les risques stratégiques, d'activité et d'écosystème, comprennent notamment le risque de capital (mesuré par les ratios de solvabilité et de levier), et les risques climatiques, tant physique que de transition.

Risques stratégiques, d'activité et d'écosystème,

Comprennent notamment le risque de capital (mesuré par les ratios de solvabilité et de levier), et les risques ESG, dont les risques climatiques, tant physique que de transition.

Risque de liquidité

Est piloté au niveau du Groupe qui alloue à notre Caisse la liquidité complétant les ressources clientèle levées localement. L'Etablissement est responsable de la gestion de sa réserve de liquidité dans le cadre des règles Groupe.

Risques non financiers

Sont encadrés par des normes qui couvrent les risques de non-conformité, de fraude, de sécurité des systèmes d'information, les risques de conduite (conduct risk), ainsi que d'autres risques opérationnels. Pour ce faire, il est mis en œuvre :

- un référentiel commun de collecte des données pour l'ensemble des établissements du Groupe et d'outils permettant la cartographie annuelle et la remontée des pertes et des incidents au fil de l'eau,

- un suivi des risques majeurs et des risques à piloter retenus par notre Caisse,
- des plans d'actions sur des risques spécifiques et d'un suivi renforcé des risques naissants.

Risques de marché

Notamment sur le portefeuille d'investissement avec la prise de participations directe ou indirecte dans des entreprises clientes au titre du « private equity », ainsi que des portefeuilles d'investissement qui ne relèvent ni des activités commerciales de la banque, ni de ses besoins d'exploitation, ni de la réserve de liquidité, comme le portefeuille d'actifs immobiliers hors exploitation.

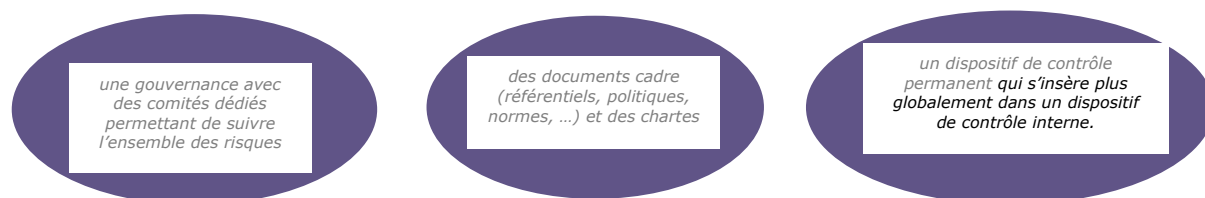
Mission

L'alignement des exigences de nos clients particuliers (porteurs de parts sociales constitutifs de nos fonds propres) et de nos investisseurs crédit impose une aversion très forte au risque de réputation.

Nous nous interdisons de nous engager sur des activités que nous ne maîtrisons pas ou de trading pour compte propre. Les activités aux profils de risque et rentabilité élevés sont strictement encadrées.

Nous avons vocation à fonctionner au plus haut niveau d'éthique, de conduite et selon les meilleurs standards d'exécution et de sécurité des opérations.

La gestion des risques est encadrée par :



Capacité d'absorption des pertes

Le Groupe BPCE possède un niveau élevé de liquidité et de solvabilité traduisant, le cas échéant, sa capacité à absorber la manifestation d'un risque au niveau des entités ou du Groupe.

En termes de solvabilité le Groupe est en capacité d'absorber durablement le risque via sa structure en capital.

Au niveau de la liquidité, le Groupe dispose d'une réserve significative composée de cash et de titres permettant de faire face aux besoins réglementaires, de satisfaire les exercices de stress tests et également d'accéder aux dispositifs non-conventionnels de financement auprès des banques centrales. Il dispose également d'actifs de bonne qualité éligibles aux dispositifs de refinancement de marché et à ceux proposés par la BCE.

Le Groupe assure la robustesse de ce dispositif par la mise en œuvre de stress tests globaux réalisés régulièrement. Ils sont destinés à vérifier la capacité de résistance du Groupe notamment en cas de crise grave.

Au 31/12/2024, la Caisse d'épargne Loire Drôme Ardèche dispose d'un ratio de solvabilité de 19.9%. Le coefficient emplois/ressources clientèle s'établissait quant à lui à 113,3% au 30/09/2024. Ces indicateurs traduisent une forte résilience en cas de scénarios adverses entraînant des pertes significatives. Le CERC est piloté en cohérence avec les ambitions du plan moyen terme de l'établissement.

Dispositif de gestion des risques

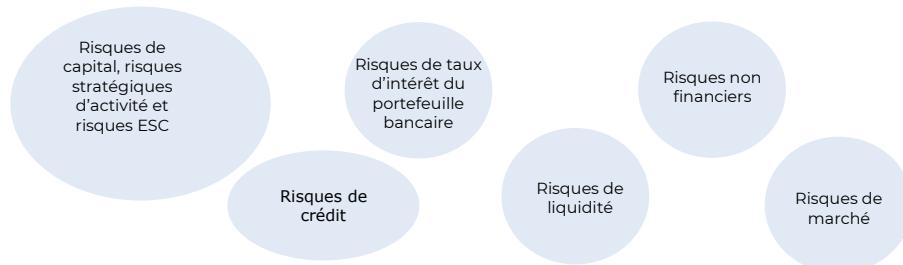
Le dispositif d'appétit au risque est supervisé par les instances suivantes :

- L'Organe de Surveillance, le Conseil, et son émanation, le Comité des Risques du Conseil ;
- Les Dirigeants Effectifs ;
- La Direction des Risques en lien étroit avec la Direction des Risques Groupe.

Les indicateurs d'appétit au risque sont produits et pilotés par les directions opérationnelles ayant la responsabilité d'indicateurs, cette responsabilité étant définie pour chaque indicateur.

Ces indicateurs d'appétit au risque viennent en complément des dispositifs de surveillance et de pilotage des risques existant au sein de la Caisse. Ils revêtent autant que possible dans leur définition, objectif ou calibrage une dimension anticipatrice du risque.

Les indicateurs retenus pour le dispositif d'appétit au risque de notre Caisse ainsi que leurs limites et modalités de calcul et de production permettant de référencer les pistes d'audit :



Ce dispositif est en lien étroit avec la macro-cartographie des risques. Il permet d'alimenter les process ICAAP, SREP, Il s'effectue chaque année dans le cadre budgétaire et le plan à moyen terme.

2.7.2 Typologie des risques

Macro-familles de risques	Définitions
Risques de crédit et de contrepartie	
▪ Risques de crédit	Risque de pertes résultants de l'incapacité des clients, d'émetteurs ou d'autres contreparties à faire face à leurs engagements financiers. Il inclut le risque de contrepartie afférant aux opérations de marché (risque de remplacement) et aux activités de titrisation. Il peut être aggravé par le risque de concentration.
▪ Risques de titrisation	Opérations pour lesquelles le risque de crédit inhérent à un ensemble d'expositions est logé dans une structure dédiée (en général un fonds commun de créances ou « conduit ») puis divisé en tranches en vue le plus souvent de leur acquisition par des investisseurs.
Risques financiers	
▪ Risque de marché	Risque de perte de valeur d'instruments financiers résultants des variations de paramètres de marché, de la volatilité de ces paramètres et des corrélations entre ces paramètres. Les paramètres concernés sont notamment les taux de change, les taux d'intérêt ainsi que les prix des titres (actions, obligations) et des matières premières, des dérivés et de tout autre actif tels que les actifs immobiliers.
▪ Risque de liquidité	Risque que le groupe ne puisse faire face à ses besoins de trésorerie ou à ses besoins de collatéral au moment où ils sont dus et à un coût raisonnable.
▪ Risque structurel de taux d'intérêt	Risques de pertes de marge d'intérêt ou de valeur de la position structurelle à taux fixe en cas de variation sur les taux d'intérêt. Les risques structurels de taux d'intérêt sont liés aux activités commerciales et aux opérations de gestion propre
▪ Risque de spread de crédit	Risque lié à la dégradation de la qualité de la signature d'un émetteur particulier ou d'une catégorie particulière d'émetteurs.
▪ Risque de change	Risque de pertes de marge d'intérêt ou de valeur de la position structurelle à taux fixe en cas de variation sur le taux d'intérêt de change. Les risques structurels de taux et de change sont liés aux activités commerciales et aux opérations de gestion propre.
Risques non-financiers	
▪ Risque de non-conformité	Risque de sanction judiciaire, administrative ou disciplinaire, de perte financière significative ou d'atteinte à la réputation, qui naît du non-respect de dispositions propres aux activités bancaires financières, qu'elles soient de nature législative ou réglementaire, nationales ou européennes directement applicables, ou qu'il s'agisse de normes professionnelles et déontologiques, ou d'instructions des dirigeants effectifs prises notamment en application des orientations de l'organe de surveillance.
▪ Risque opérationnel	Risque de pertes découlant d'une inadéquation ou d'une défaillance des processus, du personnel et des systèmes internes ou d'événements extérieurs, y compris le risque juridique. Le risque opérationnel inclut notamment les risques liés à des événements de faible probabilité d'occurrence mais à fort impact, les risques de fraude interne et externe définis par la réglementation, et les risques liés au modèle.
▪ Risques de souscription d'assurance	Risque, au-delà de la gestion des risques actifs/passifs (risques de taux, de valorisation, de contrepartie et de change, de tarification des primes du risque de mortalité et des risques structurels liés aux activités d'assurance vie et dommage y compris les pandémies, les accidents et les catastrophes (séismes, ouragans, catastrophes industrielles, actes de terrorismes et conflits militaires).

Macro-familles de risques	Définitions
▪ Risque de modèle	Risque de modèle est défini comme le risque de conséquences défavorables – perte financière et/ou éventuelle atteinte à la réputation du Groupe – résultant de décisions basées sur des modèles dues à des erreurs dans la conception, la mise en œuvre ou l'utilisation de ces modèles.
▪ Risque juridique	Risque juridique défini dans la réglementation française comme le risque de tout litige avec une contrepartie, résultant de toute imprécision, lacune ou insuffisance susceptible d'être imputable à l'entreprise au titre de ses opérations.
▪ Risque de réputation	Risque de réputation est défini comme le risque d'atteinte à la confiance que portent à l'entreprise, ses clients, ses contreparties, ses fournisseurs, ses collaborateurs, ses actionnaires ou tout autre tiers dont la confiance, à quelque titre que ce soit, est une condition nécessaire à la poursuite normale de l'activité.
Risques stratégiques d'activité et d'écosystème	
▪ Risque de solvabilité	Risque d'incapacité de la société à faire face à ses engagements à long terme et/ou à assurer la continuité des activités ordinaires dans le futur.
▪ Risque climatique et environnemental	Vulnérabilité directe ou indirecte (<i>i.e.</i> via les actifs/passifs détenus) des activités bancaires aux risques liés au climat et à l'environnement, incluant les risques physiques (aléas climatiques, pollution, perte de biodiversité, etc.) et les risques liés à la transition (réglementaire, technologique, attente des clients).

2.7.3 Facteurs de risques

L'environnement bancaire et financier, dans lequel le Groupe BPCE évolue, l'expose à une multitude de risques et nécessite la mise en œuvre d'une politique de maîtrise et de gestion de ces risques toujours plus exigeante et rigoureuse.

Certains des risques auxquels est exposé le Groupe BPCE sont décrits ci-dessous. Toutefois, il ne s'agit pas d'une liste exhaustive de l'ensemble des risques du Groupe BPCE pris dans le cadre de son activité ou en considération de son environnement. Les risques présentés ci-dessous, sont ceux identifiés à ce jour comme étant importants et spécifiques au Groupe BPCE, et qui pourraient avoir une incidence défavorable majeure sur son activité, sa situation financière et/ou ses résultats. Au sein de chacune des sous-catégories de risques mentionnées ci-dessous, le facteur de risque que le Groupe BPCE considère, à date, comme le plus important est mentionné en premier lieu.

Les risques présentés ci-dessous sont également ceux identifiés à ce jour comme pouvant avoir une incidence défavorable sur les activités de BPCE SA.

Les facteurs de risque décrits ci-après sont présentés à la date du présent document et la situation décrite peut évoluer, même de manière significative, à tout moment.

Risques de crédit et de contrepartie

Le Groupe BPCE est exposé à des risques de crédit et de contrepartie susceptibles d'avoir un effet défavorable significatif sur l'activité du groupe, sa situation financière et ses résultats

Le Groupe BPCE est exposé de manière importante au risque de crédit et de contrepartie du fait de ses activités de financement ou de marché. Le groupe pourrait ainsi subir des pertes en cas de défaillance d'une ou plusieurs contreparties, notamment si le groupe rencontrait des difficultés juridiques ou autres pour exercer ses sûretés ou si la valeur des sûretés ne permettait pas de couvrir intégralement l'exposition en cas de défaut. Malgré la vigilance mise en œuvre par le groupe, visant à limiter les effets de concentration de son portefeuille de crédit tant unitaire que sectoriel, il est possible que des défaillances de contreparties soient amplifiées au sein d'un même secteur économique ou d'une région du monde par des effets d'interdépendance de ces contreparties. Ainsi, le défaut d'une ou plusieurs contreparties importantes pourrait avoir un effet défavorable significatif sur le coût du risque, les résultats et la situation financière du groupe.

À titre d'information, au 31 décembre 2024, l'exposition brute du Groupe BPCE au risque de crédit s'élève à 1 511 milliards d'euros, avec la répartition suivante pour les principaux types de contrepartie : 37 % sur la clientèle de détail, 30 % sur les entreprises, 16 % sur les banques centrales et autres expositions souveraines, 6 % sur le secteur public et assimilé. Les risques pondérés au titre du risque de crédit s'élèvent à 398 milliards d'euros (y compris risque de contrepartie).

Les principaux secteurs économiques auxquels le groupe est exposé sur son portefeuille Entreprises non financières sont les secteurs Immobilier (38 % des expositions brutes au 31 décembre 2024), Commerce (11 %), Finance/Assurance (10 %) et Activités spécialisées, scientifiques et techniques (6 %).

Le Groupe BPCE développe principalement ses activités en France. L'exposition brute (valeur comptable brute) du groupe sur la France est de 1 070 milliards d'euros, représentant 82 % de l'exposition brute totale. Les expositions restantes sont principalement concentrées sur les États-Unis 5 %, les autres pays représentent 12 % des expositions brutes totales.

Pour de plus amples informations, se reporter aux chapitres 5 « Risques de crédit » et 6 « Risque de contrepartie » figurant dans le présent document.

Une augmentation substantielle des dépréciations ou des provisions pour pertes de crédit attendues comptabilisées dans les comptes du Groupe BPCE pourrait avoir un effet défavorable significatif sur ses résultats et sa situation financière.

Dans le cadre de ses activités, le Groupe BPCE passe régulièrement des charges pour dépréciations afin de refléter, si nécessaire, les pertes réelles ou potentielles au titre de son portefeuille de prêts et créances, de son portefeuille de titres à revenu fixe (au coût amorti ou à la juste valeur par capitaux propres), et au titre de ses engagements donnés. Ces dépréciations sont comptabilisées dans son compte de résultat au poste « coût du risque ». Le niveau global des charges pour dépréciations d'actifs du Groupe BPCE repose sur l'évaluation par le groupe de l'historique de pertes sur prêts, les volumes et les types de prêts accordés, les normes du secteur, les crédits en arriérés, la conjoncture économique et d'autres facteurs liés au degré de recouvrement des divers types de prêts. Bien que le Groupe BPCE s'efforce de constituer un niveau suffisant de charges pour dépréciations d'actifs, ses activités de prêt pourraient le conduire à augmenter ses charges pour pertes sur prêts en raison d'une augmentation des actifs non performants ou d'autres raisons, comme la détérioration des conditions de marché ou des facteurs affectant certains pays. Toute augmentation substantielle des charges pour pertes sur prêts, ou évolution significative de l'estimation par le Groupe BPCE du risque de perte inhérent à son portefeuille de prêts, ou toute perte sur prêts supérieure aux charges passées à cet égard pourraient avoir un effet défavorable significatif sur les résultats et la situation financière du Groupe BPCE.

À titre d'information, le coût du risque du Groupe BPCE s'élève à – 2 061 millions d'euros au titre de l'année 2024 contre – 1 731 millions d'euros sur l'année 2023, les risques de crédit représentent 87 % des risques pondérés du Groupe BPCE. Sur la base des expositions brutes, 37 % concernent la clientèle de détail et 30 % la clientèle d'entreprises (dont 68 % des expositions sont situées en France).

Par conséquent, le risque lié à l'augmentation substantielle des charges pour dépréciations d'actifs comptabilisées au titre du portefeuille de prêts et de créances du Groupe BPCE est significatif en termes d'impact et de probabilité et fait donc l'objet d'un suivi proactif et attentif. En complément, des exigences prudentielles complètent ces dispositifs de provisionnement via le processus de backstop prudentiel qui amène une déduction en fonds propres des dossiers non performants au-delà d'une certaine maturité en lien avec la qualité des garanties et suivant un calendrier défini par les textes réglementaires.

Une dégradation de la solidité financière et de la performance d'autres institutions financières et acteurs du marché pourrait avoir un effet défavorable sur le Groupe BPCE

La capacité du Groupe BPCE à effectuer ses opérations pourrait être affectée par une dégradation de la solidité financière d'autres institutions financières et acteurs du marché. Les établissements financiers sont étroitement interconnectés, en raison notamment de leurs activités de trading, de compensation, de contrepartie et de financement. La défaillance d'un acteur significatif du secteur (risque systémique), voire de simples rumeurs ou interrogations concernant un ou plusieurs établissements financiers ou l'industrie financière de manière plus générale, peuvent conduire à une contraction généralisée de la liquidité sur le marché et entraîner par la suite des pertes ou défaillances supplémentaires. Le Groupe BPCE est exposé à diverses contreparties financières, de manière directe ou indirecte, telles que des prestataires de services d'investissement, des banques commerciales ou d'investissement, des chambres de compensation et des contreparties centrales, des fonds communs de placement, des fonds spéculatifs (hedge funds), ainsi que d'autres clients institutionnels, avec lesquelles il conclut de manière habituelle des transactions, dont la défaillance ou le manquement à l'un quelconque de ses engagements auraient un effet défavorable sur la situation financière du Groupe BPCE. De plus, le Groupe BPCE pourrait être exposé au risque lié à l'implication croissante dans son secteur d'activité d'acteurs peu ou non réglementés et à l'apparition de nouveaux produits peu ou non réglementés (notamment, les plateformes de financement participatif ou de négociation). Ce risque serait exacerbé si les actifs détenus en garantie par le Groupe BPCE ne pouvaient

pas être cédés, ou si leur prix ne permettait pas de couvrir l'intégralité de l'exposition du Groupe BPCE au titre des prêts ou produits dérivés en défaut, ou dans le cadre d'une fraude, détournement de fonds ou autre malversation commise par des acteurs du secteur financier en général auxquels le Groupe BPCE est exposé, ou d'une défaillance d'un acteur de marché significatif telle une contrepartie centrale.

En complément, le risque de distribution en cas de difficulté de marché ou de dégradation de l'environnement économique peut être porteur d'une perte potentielle dans un scénario sévère.

Les expositions de la classe d'actifs « établissements financiers » représentent 4 % du total des expositions brutes totales du Groupe BPCE, qui s'élèvent à 1 511 milliards d'euros au 31 décembre 2024. En termes géographique, les expositions brutes de la catégorie « établissements » sont situées en France à hauteur de 67 %.

Risques financiers

D'importantes variations de taux d'intérêt pourraient avoir un effet défavorable significatif sur le produit net bancaire et nuire à la rentabilité du Groupe BPCE.

La marge nette d'intérêts perçue par le Groupe BPCE au cours d'une période donnée représente une part importante de ses revenus. Par conséquent l'évolution de celle-ci influe de manière significative sur son produit net bancaire et la rentabilité du Groupe BPCE de cette période. Les coûts de la ressource ainsi que les conditions de rendement de l'actif et en particulier celles attachées à la production nouvelle sont donc des éléments très sensibles, notamment à des facteurs pouvant échapper au contrôle du Groupe BPCE, ces changements significatifs pouvant entraîner des répercussions importantes, et ce, de façon temporaire ou durable, même si une hausse des taux devrait être globalement favorable à moyen long terme.

L'environnement récent a été marqué par une forte remontée des taux initiée par la Banque Centrale Européenne fin 2022, puis en les maintenant à des niveaux très élevés durant l'année 2023, l'exposition au risque de taux et plus généralement au risque de prix a ainsi été renforcée par la conjonction d'éléments défavorables à savoir la hausse marquée des taux réglementés, la réallocation d'une partie de l'épargne suite à la sortie rapide de l'environnement de taux bas, la hausse des spreads interbancaires, alors qu'à l'inverse le taux des nouveaux crédits a été momentanément contraint par le niveau du taux d'usure en 2022 et 2023. Alors que l'inflation a débuté un reflux progressif, les banques centrales mondiales dont la Banque Centrale Européenne (BCE), après avoir achevé leur cycle de durcissement de la politique monétaire au terme de l'année 2023, ont enclenché un cycle de baisse progressive des taux directeurs durant l'année 2024. La Banque Centrale Européenne (BCE) a annoncé sa première baisse des taux de - 25 bps en juin 2024, et la Réserve Fédérale Américaine en septembre 2024. Malgré cet amorçage prudent du cycle de baisse des taux, les taux d'intérêt à court terme comme à long terme restent cependant à des niveaux élevés qui n'avaient plus été constatés depuis 2008. En effet, fin 2024, les taux BCE se situent dans la fourchette de 3,0 % - 3,15 %, tandis que la Réserve Fédérale Américaine (FED) a baissé ses taux directeurs dans la fourchette de 4,25 %- 4,5 %.

En parallèle, le taux du Livret A auquel le Groupe BPCE est exposé du fait des livrets réglementés détenus par ses clients, a connu une trajectoire similaire à celle de l'inflation avec une hausse rapide puis une stabilité depuis février 2023 à 3 % (taux annoncé stable jusqu'à février 2025). À partir de février 2025, le taux du livret A passera à 2,4 %.

Le corollaire de cette situation atypique dans son intensité et dans son impact économique a été une réduction sensible de la production des crédits bancaires du Groupe BPCE en 2024 après un pic d'activité dans les premiers mois de la période inflationniste. Cette situation a eu pour conséquences une production de crédits en baisse de 11 % avec un effet plus marqué sur les crédits immobiliers aux ménages avec - 21 % entre 2023 et 2024, après le fort recul déjà constaté entre 2022 et 2023 à - 44 %.

Du fait de la hausse du coût moyen de la ressource du bilan clientèle sur les deux principaux réseaux de banques régionales (Banques Populaires et Caisses d'Epargne), le Groupe BPCE a répercuté progressivement le niveau de taux élevés observés durant l'année 2024 sur les taux des nouveaux prêts immobiliers et autres crédits à la consommation et aux entreprises à taux fixe.

D'autre part, les clients ont poursuivi les arbitrages progressifs de leurs comptes faiblement rémunérés vers des produits mieux rémunérés (livrets réglementés et comptes à terme). Dans ce contexte de pincement des marges, le Groupe BPCE a ajusté sa politique de couvertures de taux en augmentant le

volume de ses opérations de swaps de taux (macrocouverture) afin de prémunir la valeur de son bilan et sa marge nette d'intérêt future.

Ainsi, même si le contexte de taux élevé s'avère globalement favorable à moyen long terme, ces changements significatifs peuvent entraîner des répercussions importantes, et ce, de façon temporaire ou durable. Les indicateurs de mesure du risque de taux du Groupe BPCE traduisent cette exposition.

La sensibilité de la valeur actuelle nette du bilan du Groupe BPCE à la baisse et à la hausse des taux de 200 points de base demeure en dessous de la limite Tier 1 de 15 %. Au 31 décembre 2024, le Groupe BPCE est sensible à la hausse des taux avec un indicateur à - 9,62 % par rapport au Tier 1 contre - 10,8 % au 31 décembre 2023. Cet indicateur, calculé selon une approche statique (écoulement contractuel ou conventionnel de l'ensemble des postes du bilan) et dans un scénario de stress (choc de taux immédiat et d'ampleur importante), permet de mettre en évidence la déformation du bilan sur un horizon long.

Pour appréhender de manière plus précise l'exposition au risque de taux du Groupe, cette approche doit être complétée d'une approche dynamique (avec la prise en compte des prévisions de production nouvelle). À la suite des évolutions réglementaires et de son dispositif de pilotage, le groupe BPCE a déployé depuis 2023 un indicateur interne de sensibilité de revenus sur les réseaux de la banque commerciale et ainsi que l'indicateur réglementaire SOT MNI au niveau du Groupe, en complément de ses indicateurs internes. L'introduction du SOT MNI complète les informations communiquées dans le cadre du dispositif d'encadrement du risque de taux par une vision de marge sur un horizon d'un an, et doit faire l'objet d'une publication dans les états financiers, même s'il ne générera pas directement de charge en pilier 1. *Au 31 décembre 2024, le scénario le plus pénalisant pour le Groupe sur le SOT MNI est le scénario à la baisse. L'indicateur est de -1,2 % et reste en deçà de la limite de 5 % par rapport au T1.*

L'approche dynamique en sensibilité des revenus futurs est renforcée par une vision multi-scénario permettant une approche plus large en prenant en compte les aléas liés aux prévisions d'activité (activité nouvelle et évolution des comportements de la clientèle), aux évolutions possibles de la marge commerciale. C'est ce qui est réalisé à travers la sensibilité des revenus du groupe avec la mesure de la variation de la marge nette d'intérêt prévisionnelle du groupe à un an selon quatre scénarios (hausse des taux, baisse des taux, pentification de la courbe, aplatissement de la courbe) par rapport au scénario central. Cet indicateur de sensibilité des revenus porte sur l'ensemble des activités de banque commerciale et vise à estimer la sensibilité des résultats des établissements aux aléas de taux.

Le Groupe BPCE est dépendant de son accès au financement et à d'autres sources de liquidité, lesquels peuvent être limités pour des raisons indépendantes de sa volonté, ce qui pourrait avoir un effet défavorable significatif sur ses résultats.

La capacité à accéder à des financements à court et à long terme est essentielle pour les activités du Groupe BPCE. Le financement non collatéralisé du Groupe BPCE inclut la collecte de dépôts, l'émission de dette à long terme et de titres de créances négociables à court et moyen terme ainsi que l'obtention de prêts bancaires et de lignes de crédit. Le Groupe BPCE recourt également à des financements garantis, notamment par la conclusion d'accords de mise en pension et par l'émission de covered bonds ou de titrisation via des véhicules ou des conduits dédiés. Les instabilités géopolitiques dans le monde avec des tranches à taux variables peuvent avoir un impact sur les arriérés de paiement et les taux de défaut ainsi que sur les maturités légales finales. Si le Groupe BPCE ne pouvait accéder au marché de la dette garantie et/ou non garantie à des conditions jugées acceptables, ou s'il subissait une sortie imprévue de trésorerie ou de collatéral, y compris une baisse significative des dépôts clients, sa liquidité pourrait être négativement affectée. En outre, si le Groupe BPCE ne parvenait pas à maintenir un niveau satisfaisant de collecte de dépôts auprès de ses clients (notamment, par exemple, en raison de taux de rémunération des dépôts plus élevés pratiqués par les concurrents du Groupe BPCE), le Groupe BPCE pourrait être contraint de recourir à des financements plus coûteux, ce qui réduirait sa marge nette d'intérêts et ses résultats.

La liquidité du Groupe BPCE, et par conséquent ses résultats, pourraient, en outre, être affectés par des événements que le Groupe BPCE ne peut ni contrôler ni prévoir, tels que des perturbations générales du marché, pouvant notamment être liées aux crises géopolitiques ou sanitaires, une résurgence des crises financières, des difficultés opérationnelles affectant des tiers, des opinions négatives sur les services financiers en général ou les perspectives financières à court ou long terme du Groupe BPCE, des modifications de la notation de crédit du Groupe BPCE ou même la perception parmi les acteurs du marché de la situation du Groupe ou d'autres institutions financières.

Par ailleurs, la capacité du Groupe BPCE à accéder aux marchés de capitaux, ainsi que le coût auquel il obtient un financement à long terme non garanti sont directement liés à l'évolution, que le Groupe BPCE ne peut ni contrôler ni prévoir, de ses spreads de crédit tant sur le marché obligataire que sur celui des dérivés de crédit. Les contraintes de liquidité peuvent avoir un effet défavorable significatif sur l'activité du Groupe BPCE, sa situation financière, ses résultats et sa capacité à honorer ses obligations vis-à-vis de ses contreparties. De la même manière, le changement d'orientation de la politique monétaire notamment de la Banque Centrale Européenne peut impacter la situation financière du Groupe BPCE.

Toutefois, pour faire face à ces facteurs de risques, Le Groupe BPCE dispose de réserves de liquidité importantes constituées des dépôts cash auprès des banques centrales et de titres et créances disponibles éligibles aux mécanismes refinancement des banques centrales. *La réserve de liquidité du Groupe BPCE s'élève à 302 milliards d'euros au 31 décembre 2024 et permet de couvrir 177 % d'encours de refinancement court terme et des tombées court terme du MLT contre 161 % au 31 décembre 2023. La moyenne sur 12 mois du ratio de liquidité à un mois LCR (Liquidity Coverage Ratio) s'élevait à 149 % au 31 décembre 2024, contre 145 % au 31 décembre 2023.* Ainsi, au regard de l'importance de ces risques pour le Groupe BPCE en termes d'impact et de probabilité, ces risques font l'objet d'un suivi proactif et attentif, le Groupe BPCE menant également une politique très active de diversification de sa base d'investisseurs.

L'évolution à la baisse des notations de crédit pourrait avoir un impact négatif sur le coût de refinancement, la rentabilité et la poursuite de certaines activités de BPCE.

Les notations long terme du Groupe BPCE au 31 décembre 2024 sont A+ pour Fitch ratings, A1 pour Moody's, A+ pour R&I et A+ pour Standard & Poor's qui a revu à la hausse cette notation en juillet 2024 marquant ainsi son appréciation de la solidité du groupe. L'évolution à la baisse de ces notations de crédit pourrait avoir un impact négatif sur le refinancement de BPCE et de ses sociétés affiliées qui interviennent sur les marchés financiers. Un abaissement des notations pourrait affecter la liquidité et la position concurrentielle du Groupe BPCE, augmenter leurs coûts d'emprunt, limiter l'accès aux marchés financiers et déclencher des obligations dans certains contrats bilatéraux sur des opérations de trading, de dérivés et de contrats de financement collatéralisés, et par conséquent avoir un impact négatif sur sa rentabilité et la poursuite de ses activités.

En outre, le coût de refinancement non sécurisé à long terme de BPCE est directement lié à son spread de crédit (l'écart de taux au-delà du taux des titres d'État de même maturité qui est payé aux investisseurs obligataires), qui dépend lui-même en grande partie de sa notation. L'augmentation du spread de crédit peut renchérir le coût de refinancement de BPCE. L'évolution du spread de crédit dépend du marché et subit parfois des fluctuations imprévisibles et très volatiles. Ainsi, un changement de la perception de la solvabilité de l'émetteur dû à l'abaissement de sa notation de crédit, pourrait avoir un impact négatif sur sa rentabilité et la poursuite de ses activités.

Le Groupe BPCE est exposé au risque de spread de crédit au niveau de ses actifs dans un scénario d'écartement des spreads de crédit, sur son portefeuille de titres à la juste valeur ou au coût amorti. Le Groupe détient un portefeuille obligataire significatif éligible à la réserve de liquidité, composé majoritairement par des obligations souveraines et Corporate, ce qui rend sensible sa valorisation à la variation des spread de crédit de ses titres.

Les fluctuations et la volatilité du marché pourraient exposer le Groupe BPCE, en particulier ses métiers de grandes clientèles (Natixis CIB et Natixis IM) à des fluctuations favorables ou défavorables sur ses activités de trading et d'investissement, ce qui pourrait avoir un effet défavorable sur les résultats des opérations et la situation financière du Groupe BPCE

Dans le cadre de ses activités de trading pour le compte de ses clients ou d'investissement, le Groupe BPCE peut porter des positions sur les marchés obligataires, de devises, de matières premières et d'actions, ainsi que sur des titres non cotés, des actifs immobiliers et d'autres classes d'actifs. Ces positions peuvent être affectées par la volatilité des marchés, notamment financiers, c'est-à-dire le degré de fluctuations des prix sur une période spécifique sur un marché donné, quels que soient les niveaux du marché concerné. Certaines configurations et évolutions des marchés peuvent aussi entraîner des pertes sur un vaste éventail d'autres produits de trading et de couverture utilisés, y compris les swaps, les futures, les options et les produits structurés ce qui pourrait avoir un effet défavorable sur les résultats des opérations et la situation financière du Groupe BPCE. De même, les baisses prolongées des marchés et/ou les crises violentes peuvent réduire la liquidité de certaines catégories d'actifs et rendre difficile la vente de certains actifs et, ainsi, entraîner des pertes importantes.

Les risques pondérés relatifs au risque de marché s'élèvent à 13 milliards d'euros au 31 décembre 2024, soit environ 4 % du total des risques pondérés du Groupe BPCE. À titre d'information, le poids des activités de la Banque de Grande Clientèle dans le produit net bancaire du groupe est de 19 % pour l'année 2024. Pour de plus amples informations et à titre d'illustration, se reporter à la note 10.1.2 « Analyse des actifs et passifs financiers classés en niveau 3 de la hiérarchie de juste valeur », des comptes consolidés du Groupe BPCE figurant dans le document d'enregistrement universel.

Les revenus tirés par le Groupe BPCE du courtage et autres activités liées à des commissions pourraient diminuer en cas de repli des marchés.

Un repli des marchés est susceptible de se traduire par une baisse du volume de transactions, notamment des prestations de services financiers et d'opérations sur titres, que les entités du Groupe BPCE exécutent pour leurs clients et en tant qu'opérateur de marché, et par conséquent, par une diminution du produit net bancaire de ces activités. Notamment, en cas de dégradation de la situation des marchés, le Groupe BPCE pourrait subir un déclin du volume des transactions réalisées pour le compte de ses clients et des commissions correspondantes, conduisant à une diminution des revenus générés par cette activité. Par ailleurs, les commissions de gestion que les entités du Groupe BPCE facturent à leurs clients étant généralement calculées sur la valeur ou la performance des portefeuilles, toute baisse des marchés qui aurait pour conséquence de diminuer la valeur de ces portefeuilles ou d'augmenter le montant des retraits réduirait les revenus que ces entités reçoivent via la distribution de fonds communs de placement ou d'autres produits (pour les Caisses d'Epargne et Banques Populaires) ou l'activité de gestion d'actifs. En outre, toute dégradation de l'environnement économique pourrait avoir un impact défavorable sur la seed money apportée aux structures de gestion d'actifs avec un risque de perte partielle ou totale de celle-ci.

Même en l'absence de baisse des marchés, si des fonds gérés pour compte de tiers au sein du Groupe BPCE et les autres produits du Groupe BPCE enregistrent des performances inférieures à celles de la concurrence, les retraits pourraient augmenter et/ou la collecte diminuer, ce qui affecterait les revenus de l'activité de gestion d'actifs.

Au titre de l'année 2024, le montant total net des commissions perçues est de 11 036 millions d'euros, représentant 47 % du produit net bancaire du Groupe BPCE. Pour de plus amples informations sur les montants des commissions perçues par le Groupe BPCE, se reporter à la note 4.2 « Produits et charges de commissions », des comptes consolidés du Groupe BPCE, figurant dans le document d'enregistrement universel.

Les variations de la juste valeur des portefeuilles de titres et de produits dérivés du Groupe BPCE et de sa dette propre sont susceptibles d'avoir une incidence négative sur la valeur nette comptable de ces actifs et passifs et par conséquent sur le résultat net et sur les capitaux propres du Groupe BPCE.

La valeur nette comptable des portefeuilles de titres, de produits dérivés et d'autres types d'actifs du Groupe BPCE en juste valeur, ainsi que de sa dette propre, est ajustée – au niveau de son bilan – à la date de chaque nouvel état financier. Les ajustements sont apportés essentiellement sur la base des variations de la juste valeur des actifs et des passifs pendant une période comptable, variations qui sont comptabilisées dans le compte de résultat ou directement dans les capitaux propres. Les variations comptabilisées dans le compte de résultat, si elles ne sont pas compensées par des variations opposées de la juste valeur d'autres instruments financiers, ont un impact sur le produit net bancaire et, par conséquent, sur le résultat net. Tous les ajustements de juste valeur ont une incidence sur les capitaux propres et, par conséquent, sur les ratios prudentiels du Groupe BPCE. Ces ajustements sont susceptibles d'avoir aussi une incidence négative sur la valeur nette comptable des actifs et passifs du Groupe BPCE et par conséquent sur le résultat net et sur les capitaux propres du Groupe BPCE. Le fait que les ajustements de juste valeur soient enregistrés sur une période comptable ne signifie pas que des ajustements supplémentaires ne seront pas nécessaires lors des périodes suivantes.

Au 31 décembre 2024, le total des actifs/passifs financiers à la juste valeur par résultat est respectivement de 231 milliards d'euros (avec 218 milliards d'euros d'actifs financiers à la juste valeur détenus à des fins de transaction) et de 219 milliards d'euros (avec 175 milliards d'euros de passifs financiers à la juste valeur détenus à des fins de transaction). Pour plus d'information se reporter également aux notes 4.3 « Gains ou pertes nets sur instruments financiers à la juste valeur par résultat », 4.4 « Gains ou pertes nets sur instruments financiers à la juste valeur par capitaux propres », 5.2 « Actifs et passifs financiers à la juste

valeur par résultat » et 5.4 « Actifs financiers à la juste valeur par capitaux propres », des comptes consolidés du Groupe BPCE, figurant dans le document d'enregistrement universel.

Risques non financiers

En cas de non-conformité avec les lois et règlements applicables, le Groupe BPCE pourrait être exposé à des amendes significatives et d'autres sanctions administratives et pénales susceptibles d'avoir un impact significatif défavorable sur sa situation financière, ses activités et sa réputation

Le risque de non-conformité est défini comme le risque de sanction – judiciaire, administrative ou disciplinaire – mais aussi de perte financière, ou d'atteinte à la réputation, résultant du non-respect des dispositions législatives et réglementaires, des normes et usages professionnels et déontologiques, propres aux activités de banque et d'assurance, qu'elles soient de nature nationales ou internationales.

Les secteurs bancaire et assurance font l'objet d'une surveillance réglementaire accrue, tant sur le plan national qu'à l'échelle internationale. Les dernières années ont vu une augmentation du volume des nouvelles réglementations ayant introduit des changements significatifs affectant les relations entre prestataires de services d'investissement et clients ou investisseurs (par exemple MIFID II, PRIIPS, Directive Distribution d'Assurances, Règlement Abus de Marché, Règlement sur la Protection des Données Personnelles, Règlement sur les Indices de Référence, etc.). Ces nouvelles réglementations ont des incidences majeures sur les processus opérationnels de la société.

En matière de sécurité financière, le cadre réglementaire du dispositif de lutte contre le blanchiment des capitaux et le financement du terrorisme s'inscrit dans une trajectoire européenne. Le Paquet Anti-Money Laundering (AML), actuellement en phase de trilogue, va significativement harmoniser et rehausser le niveau des exigences pesant sur les professions assujetties, et en particulier les professions financières. Ce paquet comprend une évolution systémique de la fonction de supervision en raison de la mise en place, en 2024, d'une nouvelle autorité européenne, l'AMLA (« AML Authority »). Celle-ci aura une double compétence : (i) en matière de supervision. Elle aura, à compter de 2027, environ 40 entités, en supervision directe et supervisera, de façon indirecte, via les autorités nationales, le reste du secteur financier –et (ii) en matière de coordination des cellules de renseignement financier (CRF) de l'UE. Également, la montée en puissance progressive de l'EBA sur les domaines LCB-FT confirme la tendance au rapprochement de ces réglementations avec les règles prudentielles, en matière d'exigences de supervision consolidée des groupes bancaires.

La réalisation du risque de non-conformité pourrait se traduire, par exemple, par l'utilisation de moyens inadaptés pour promouvoir et commercialiser les produits et services de la banque, une gestion inadéquate des conflits d'intérêts potentiels, la divulgation d'informations confidentielles ou privilégiées, le non-respect des diligences d'entrée en relation avec les fournisseurs, des manquements aux obligations légales et réglementaires dans la détection des opérations financières susceptibles de provenir d'infractions pénales (exemple : corruption, fraude fiscale, trafics de stupéfiants, travail dissimulé, financement de la prolifération des armes de destruction massive, ...) commises par les clients et d'être liées à des faits de terrorisme. Le risque de non-conformité pouvant également conduire à des défaillances dans la mise en œuvre de sanctions internationales (embargos, gels d'avoirs de personnes visées par des mesures nationales applicables dans les juridictions dans lesquelles le Groupe BPCE est présent, par des mesures restrictives européennes, ainsi que par des mesures de sanctions à portée extraterritoriale prises par certaines autorités étrangères).

Au sein de BPCE, la filière Conformité est chargée de la supervision du dispositif de prévention et de maîtrise des risques de non-conformité. Malgré ce dispositif, le Groupe BPCE reste exposé à des risques d'amendes ou autres sanctions significatives de la part des autorités de régulation et de supervision, ainsi qu'à des procédures judiciaires civiles ou pénales qui seraient susceptibles d'avoir un impact significatif défavorable sur sa situation financière, ses activités et sa réputation.

Toute interruption ou défaillance des systèmes informatiques du Groupe BPCE ou de tiers notamment de prestataires externes pourrait entraîner des pertes, notamment commerciales et pourrait avoir un effet défavorable significatif sur les résultats du Groupe BPCE.

Comme la plupart de ses concurrents, le Groupe BPCE dépend fortement de ses systèmes de communication et d'information, ses activités exigeant de traiter un grand nombre d'opérations de plus en plus complexes. Toute panne, interruption ou défaillance dans ces systèmes pourrait entraîner des erreurs ou des interruptions au niveau des systèmes de gestion de la clientèle, de comptabilité générale, de dépôts,

de transactions et/ou de traitement des prêts. Si, par exemple, le Groupe BPCE connaissait une défaillance de ses systèmes d'information, même sur une courte période, les entités affectées seraient incapables de répondre aux besoins de leurs clients dans les délais et pourraient ainsi perdre des opportunités de transactions. De même, une panne temporaire des systèmes d'information du Groupe BPCE, en dépit des systèmes de secours et des plans d'urgence, pourrait avoir comme conséquence des coûts considérables en termes de récupération et de vérification d'informations, voire une baisse de ses activités pour compte propre si, par exemple, une telle panne intervenait lors de la mise en place d'opérations de couverture. L'incapacité des systèmes du Groupe BPCE à s'adapter à un volume croissant d'opérations pourrait aussi limiter sa capacité à développer ses activités et entraîner des pertes, notamment commerciales, et pourrait par conséquent, avoir un effet défavorable significatif sur les résultats du Groupe BPCE.

Le Groupe BPCE est aussi exposé au risque d'une défaillance ou d'une interruption opérationnelle de l'un de ses agents de compensation, marchés des changes, chambres de compensation, dépositaires ou autres intermédiaires financiers ou prestataires extérieurs qu'il utilise pour réaliser ou faciliter ses transactions sur des titres financiers. Dans la mesure où l'interconnectivité avec ses clients augmente, le Groupe BPCE peut aussi être de plus en plus exposé au risque d'une défaillance opérationnelle des systèmes d'information de ses clients. Les systèmes de communication et d'information du Groupe BPCE et ceux de ses clients, prestataires de services et contreparties peuvent également faire l'objet de dysfonctionnements ou d'interruptions résultant d'actes cybercriminels ou cyberterroristes. À titre d'illustration, avec la transformation digitale, l'ouverture des systèmes d'information du Groupe BPCE sur l'extérieur se développe continûment (cloud, big data, etc.). Plusieurs de ces processus sont progressivement dématérialisés. L'évolution des usages des collaborateurs et des clients engendre également une utilisation plus importante d'internet et d'outils technologiques interconnectés (tablettes, smartphones, applications fonctionnant sur tablettes et mobiles, etc.), multipliant les canaux par lesquels les attaques ou dysfonctionnements peuvent survenir ainsi qu'en augmentant le nombre d'appareils et d'outils pouvant subir ces attaques ou dysfonctionnements. De ce fait, le patrimoine immatériel ainsi que les outils de travail des différents collaborateurs et agents extérieurs du Groupe BPCE est sans cesse plus exposé aux cybermenaces. Du fait de telles attaques, le Groupe BPCE pourrait connaître des dysfonctionnements ou interruptions dans ses systèmes ou dans ceux de parties tierces, qui pourraient ne pas être résolus de manière adéquate. Toute interruption ou défaillance des systèmes informatiques du Groupe BPCE ou de tiers pourrait entraîner des pertes, notamment commerciales, du fait de la discontinuité des activités et du possible repli des clients affectés vers d'autres établissements financiers durant toute la période d'interruption ou de défaillance, mais aussi au-delà.

Le risque lié à toute interruption ou défaillance des systèmes informatiques du Groupe BPCE ou de tiers est significatif pour le Groupe BPCE en termes d'impact et de probabilité et fait donc l'objet d'un suivi proactif et attentif.

Enfin, il faut relever le risque d'outsourcing notamment dans les prestations externes IT ou plus globalement en lien avec les prestations externes critiques et importantes au sens de la réglementation française.

Les risques de réputation et juridique pourraient avoir un effet défavorable sur la rentabilité et les perspectives d'activité du Groupe BPCE

En tant qu'acteur majeur du système financier, le Groupe BPCE repose sur la notion de tiers de confiance auprès du grand public, de ses clients particuliers, des entreprises, des investisseurs, ainsi que de l'ensemble des acteurs économiques. Les atteintes à la réputation du Groupe BPCE, en particulier lorsqu'elles sont associées à une campagne médiatique défavorable, peuvent compromettre la confiance des parties prenantes, tant internes qu'externes, à son égard.

Le Groupe BPCE est exposé à des risques réputationnels en raison de la diversité de ses activités bancaires, financières et d'assurance exercées à l'échelle internationale. Ce risque peut se manifester à la suite de critiques concernant notamment la promotion et la commercialisation de ses produits et services, la nature des financements et investissements réalisés, ainsi que la réputation des partenaires du groupe. De plus, des préoccupations peuvent émerger autour de la stratégie environnementale et des politiques sociales de BPCE ou de sa gouvernance.

Par ailleurs, la réputation du groupe BPCE pourrait également être compromise par des actions d'entités externes, telles que des actes de cybercriminalité ou de cyberterrorisme, des fraudes internes ou externes, ou des détournements de fonds. Une atteinte significative à la réputation du Groupe BPCE serait susceptible de restreindre sa capacité à entrer en relation ou à poursuivre des relations existantes avec ses contreparties, ses clients ou ses prestataires de services et affaiblir son attractivité auprès des

collaborateurs et des candidats, induisant un effet défavorable sur sa situation financière et ses perspectives d'activité.

Une gestion inadéquate du risque de réputation limiterait l'atténuation des impacts négatifs et pourrait également accroître le risque juridique du Groupe BPCE. Cela pourrait entraîner une augmentation du nombre d'actions judiciaires et le risque d'être condamné à verser des dommages-intérêts, tout en exposant le groupe à des sanctions de la part des autorités réglementaires. Pour de plus amples informations, veuillez consulter le chapitre « Risques juridiques » de ce document. À l'instar du risque de réputation, ces litiges pourraient également avoir des répercussions sur la situation financière du groupe BPCE et ses perspectives d'activité.

Au 31 décembre 2024, le montant total des provisions pour risques légaux et fiscaux s'élève à 994 millions d'euros.

Des événements imprévus pourraient provoquer une interruption des activités du Groupe BPCE et entraîner des pertes ainsi que des coûts supplémentaires

Des événements imprévus tels qu'une catastrophe naturelle grave, des événements liés au risque climatique (risque physique lié directement au changement climatique), une pandémie, des attentats ou toute autre situation d'urgence, pourraient provoquer une brusque interruption des activités des entités du Groupe BPCE et notamment affecter les principales lignes métiers critiques du Groupe BPCE (en particulier la liquidité, les moyens de paiement, les titres, les crédits aux particuliers et aux entreprises, ainsi que le fiduciaire) et entraîner des pertes substantielles dans la mesure où elles ne seraient pas, ou insuffisamment, couvertes par une police d'assurance. Ces pertes résultant d'une telle interruption pourraient concerner des biens matériels, des actifs financiers, des positions de marché ou des collaborateurs clés, et avoir un impact direct et qui pourrait être significatif sur le résultat net du Groupe BPCE. En outre, de tels événements pourraient perturber l'infrastructure du Groupe BPCE ou celle de tiers avec lesquels il conduit ses activités, et également engendrer des coûts supplémentaires (liés notamment aux coûts de réinstallation du personnel concerné) et alourdir ses charges (telles que les primes d'assurance). De tels événements pourraient exclure la couverture d'assurance de certains risques et donc augmenter le niveau de risque global du Groupe BPCE.

Au 31 décembre 2024, les pertes du Groupe BPCE au titre du risque opérationnel portent majoritairement sur la ligne de métier « Paiement et règlement » à hauteur de 41 %. Elles se concentrent sur la catégorie bâloise « Fraude externe » pour 37 %.

L'échec ou l'inadéquation des politiques, procédures et stratégies de gestion et de couverture des risques du Groupe BPCE est susceptible d'exposer ce dernier à des risques non identifiés ou non anticipés et d'entraîner des pertes imprévues

Les politiques, procédures et stratégies de gestion et de couverture des risques du Groupe BPCE pourraient ne pas réussir à limiter efficacement son exposition à tout type d'environnement de marché ou à tout type de risques, voire être inopérantes pour certains risques que le Groupe BPCE n'aurait pas su identifier ou anticiper. Les techniques et les stratégies de gestion des risques utilisées par le Groupe BPCE peuvent ne pas non plus limiter efficacement son exposition au risque et ne garantissent pas un abaissement effectif du niveau de risque global. Ces techniques et ces stratégies peuvent se révéler inefficaces contre certains risques, en particulier ceux que le Groupe BPCE n'a pas précédemment identifiés ou anticipés, étant donné que les outils utilisés par le Groupe BPCE pour développer les procédures de gestion du risque sont basés sur des évaluations, analyses et hypothèses qui peuvent se révéler inexactes ou incomplètes. Certains des indicateurs et des outils qualitatifs que le Groupe BPCE utilise pour gérer le risque s'appuient sur des observations du comportement passé du marché. Pour quantifier les expositions au risque, la filière gestion des risques procède à une analyse, notamment statistique, de ces observations.

Ces outils et ces indicateurs pourraient ne pas être en mesure de prévoir les futures expositions au risque amenant un risque lié aux modèles. Par exemple, ces expositions au risque pourraient découler de facteurs que le Groupe BPCE n'aurait pas anticipés ou correctement évalués dans ses modèles statistiques ou en raison de mouvements de marché inattendus et sans précédent. Ceci limiterait la capacité du Groupe BPCE à gérer ses risques. En conséquence, les pertes subies par le Groupe BPCE pourraient s'avérer supérieures à celles anticipées au vu des mesures historiques. Par ailleurs, ses modèles quantitatifs ne peuvent intégrer l'ensemble des risques. Ainsi, quand bien même aucun fait important n'a à ce jour été

identifié à cet égard, les systèmes de gestion du risque sont soumis au risque de défaut opérationnel, y compris la fraude. Certains risques font l'objet d'une analyse, qualitative et cette approche pourrait s'avérer inadéquate et exposer ainsi le Groupe BPCE à des pertes imprévues.

Le Groupe BPCE est par ailleurs exposé au risque de cybercriminalité. La cybercriminalité désigne un ensemble d'actes malveillants et/ou frauduleux s'appuyant sur des moyens numériques y compris ceux basés sur l'intelligence artificielle (IA) pour atteindre des niveaux de persuasion plus élevés, afin d'accéder aux données (personnelles, bancaires, assurantielles, techniques ou stratégiques), les traitements et les utilisateurs pour porter significativement préjudice à une entreprise, ses employés, ses partenaires, ses clients et ses contreparties.

Les valeurs finalement constatées pourraient être différentes des estimations comptables retenues pour établir les états financiers du Groupe BPCE, ce qui pourrait l'exposer à des pertes non anticipées.

Conformément aux normes et interprétations IFRS en vigueur à ce jour, le Groupe BPCE doit utiliser certaines estimations lors de l'établissement de ses états financiers, notamment des estimations comptables relatives à la détermination des dépréciations pour risque de crédit, relatives aux provisions pour les avantages du personnel ou aux provisions pour litiges, des estimations relatives à la détermination de la juste valeur de certains actifs et passifs financiers, etc. Si les valeurs retenues pour ces estimations par le Groupe BPCE s'avéraient significativement inexactes, notamment en cas de tendances de marché, importantes et/ou imprévues, ou si les méthodes relatives à leur détermination venaient à être modifiées dans le cadre de normes ou interprétations IFRS à venir, le Groupe BPCE pourrait s'exposer, le cas échéant, à des pertes non anticipées.

Des informations relatives au recours à des estimations et jugements figurent à la note 2.3 « Recours à des estimations et jugements » *des comptes consolidés du Groupe BPCE*, figurant dans le document d'enregistrement universel.

Risques stratégiques, d'activité et d'écosystème

Les risques climatiques et environnementaux dans leur composante physique et de transition et leurs conséquences sur les acteurs économiques pourraient affecter négativement les activités, les résultats et la situation financière du Groupe BPCE

Les risques climatiques et environnementaux sont relatifs aux impacts financiers et non financiers du dérèglement climatique et des dommages environnementaux. Ces risques peuvent être directs (i.e. sur les opérations propres du Groupe) autant qu'indirects (i.e. sur les contreparties de la banque). Ils constituent des facteurs aggravant des risques existants, notamment du risque de crédit, du risque opérationnel et du risque de marché, et peuvent également être porteurs de risques de réputation sur le Groupe BPCE.

Les risques climatiques et environnementaux physiques correspondent aux coûts économiques résultant des phénomènes météorologiques extrêmes (comme les canicules, les glissements de terrain, les inondations, les gelées tardives, les incendies et les tempêtes ou encore la pollution des eaux, des sols et de l'air ou les situations de stress hydrique) dont l'intensité et la fréquence augmentent en raison du changement climatique, ainsi que des modifications progressives à long terme du climat ou de l'environnement (comme les modifications des précipitations, la hausse du niveau des mers et des températures moyennes ou encore la perte de biodiversité et l'épuisement des ressources naturelles). Ces risques peuvent affecter l'activité des acteurs économiques de manière directe (dommage et indisponibilité des actifs, perturbation des capacités de distribution et d'approvisionnement, ...) ou indirecte, au travers de leur environnement macro-économique (baisse de productivité, moindre attractivité économique des territoires, etc.) et dégrader la situation financière et la valorisation des actifs économiques.

Les risques climatiques et environnementaux de transition sont liés aux conséquences de la transition vers une économie plus durable et bas carbone, qui peut notamment se traduire par des évolutions réglementaires, des ruptures technologiques, ou des changements socio-démographiques conduisant à une modification des attentes des parties prenantes (clients, employés, société civile, etc.). Ces évolutions peuvent conduire à remettre en cause tout ou partie du modèle d'affaires et entraîner des besoins d'investissements significatifs pour les acteurs économiques. Ils peuvent également induire une perte de

valorisation des actifs économiques non alignés avec les objectifs de transition et avoir des conséquences macro-économiques à l'échelle des secteurs d'activité.

Les conséquences des risques climatiques et environnementaux, physique ou de transition sur ses contreparties sont susceptibles d'entraîner des pertes financières pour le Groupe BPCE par l'augmentation des risques liés à ses activités de financement, d'investissement ou d'assurance. Le Groupe BPCE pourrait également être exposé à des pertes financières en raison de l'exposition directe de ses activités aux conséquences des risques climatiques et environnementaux qui pourrait induire une augmentation des risques opérationnels, de réputation, de conformité ou juridique.

Le Groupe BPCE pourrait être vulnérable aux environnements politiques, macroéconomiques et financiers ou aux situations particulières des pays où il conduit ses activités

Certaines entités du Groupe BPCE sont exposées au risque pays, qui est le risque que les conditions économiques, financières, politiques ou sociales d'un pays, notamment dans lequel il peut exercer une activité, affectent leurs intérêts financiers. Le Groupe BPCE développe principalement ses activités en France (77 % du produit net bancaire pour l'exercice clos le 31 décembre 2024) et en Amérique du Nord (13 % du produit net bancaire pour l'exercice clos le 31 décembre 2024), les autres pays européens et le reste du monde représentant respectivement 3 % et 7 % du produit net bancaire pour l'exercice clos le 31 décembre 2024. La note annexe aux comptes consolidés du Groupe BPCE 12.6 « Implantations par pays », figurant dans le document d'enregistrement universel 2024, liste les entités présentes dans chaque pays et indique notamment la ventilation du produit net bancaire et du résultat avant impôt par pays d'implantation.

Un changement significatif dans l'environnement politique ou macroéconomique de ces pays ou régions pourrait entraîner des charges supplémentaires ou réduire les bénéfices réalisés par le Groupe BPCE.

Les perspectives économiques demeurent toujours fragilisées par les incertitudes et les aléas baissiers qui les entourent, surtout quand celles-ci s'accroissent sur fond de tensions géopolitiques. En particulier, deux événements majeurs ont marqué l'année 2024, dont les effets peuvent se prolonger en 2025 et au-delà : la dissolution surprise de l'Assemblée nationale française le 9 juin et l'élection présidentielle de Donald Trump aux États-Unis le 5 novembre. De manière générale, l'ampleur des déséquilibres à résorber peut aussi toujours faire basculer les économies développées dans une spirale dépressive, qu'il s'agisse de l'importance des dettes publiques et privées de part et d'autre de l'Atlantique et en Chine, de la résurgence d'une mécanique inflationniste des anticipations ou de l'hétérogénéité des situations géographiques et sectorielles, combinée à des risques mondiaux superposés, nourrissant alors le retour du risque d'instabilité financière. S'y ajoutent la survenue éventuelle de catastrophes naturelles ou encore celui du risque sanitaire. Des menaces conjointes portent principalement sur les incertitudes géopolitiques et économiques : le contexte de la guerre menée par la Russie contre l'Ukraine et du conflit au Moyen-Orient ; les risques toujours latents de tensions entre Taïwan et la Chine ; la disponibilité d'armes nucléaires en Iran ; la confrontation géostratégique sino-américaine et le développement de tendances protectionnistes, notamment américaines ; l'approfondissement du décrochage économique de l'Europe, de l'Allemagne et de la France, face aux stratégies de course à l'hégémonie industrielle mises en œuvre par la Chine et les États-Unis ; l'émergence de gouvernements eurosceptiques et protectionnistes dans plusieurs grandes économies européennes ; voire les comportements des consommateurs européens et français, dont le taux d'épargne reste bien au-dessus de son niveau d'avant la crise sanitaire.

La France est entrée dans une situation d'instabilité politique, après la dissolution de l'Assemblée nationale. Le climat des affaires, qui a chuté à l'été juste après la dissolution, s'est maintenu en deçà de sa moyenne de long terme. La crédibilité budgétaire, déjà entachée par un déficit public non anticipé à 5,5 % du PIB en 2023 et par la dégradation de la note souveraine par l'agence américaine la plus puissante Standard & Poor's le 31 mai (notation abaissée à AA-, après AA depuis 2013), puis celle de Moody's le 4 décembre (Aa3, contre Aa2), est en effet devenue la principale victime d'une campagne électorale de promesses de rupture, sans véritable contrepartie en matière de financement. Avec la censure du gouvernement du Premier Ministre Michel Barnier le 4 décembre, l'instabilité politique, malgré la nomination de François Bayrou, a pris le relais des craintes inflationnistes. Elle s'est amplifiée, nourrissant l'incertitude budgétaire qu'elle engendre. Le déficit public a d'ailleurs de nouveau augmenté, atteignant 6,1 % du PIB en 2024. Outre le maintien de l'élargissement de l'écart de taux souverains avec l'Allemagne de près de 80 points de base (pb), contre seulement 50 pb avant la dissolution de l'Assemblée nationale, ce choc aurait déjà coûté 0,1 point de PIB de croissance perdue en 2024 selon l'OFCE, en raison surtout d'un moindre investissement privé.

L'année 2025 a encore débuté sur une période d'incertitude radicale, à la fois géopolitique, politique et économique, singulièrement en France, où la situation politique reste très incertaine, en dépit de la constitution d'un gouvernement avant les fêtes de Noël par le nouveau Premier Ministre François Bayrou. Sur le plan international, l'impact de l'élection du nouveau président américain demeure une source d'inconnues, qu'il s'agisse de la mise en place rapide de mesures douanières susceptibles de freiner le commerce mondial - en débouchant sur des tensions commerciales généralisées et des possibilités de rétorsion fortes de la part de la Chine -, du risque induit de pertes d'efficacité économique et de hausse de prix (donc de taux d'intérêt durablement plus élevés) ou encore de l'ampleur favorable de l'expansion budgétaire prévue. S'y ajoute la réaction de la politique monétaire face à la résurrection potentielle des germes inflationnistes et face à la volonté de faire baisser le dollar.

On peut aussi assister à un approfondissement du décrochage économique de l'Europe, de l'Allemagne et de la France, en raison d'une perte de compétitivité – liée également à des coûts énergétiques plus élevés qu'outre-Atlantique - et d'attractivité de la zone euro, au regard de la course à l'hégémonie industrielle engagée entre les deux principaux concurrents que sont la Chine et les États-Unis. La course entre le champion américain et son outsider chinois passe notamment par une fuite en avant budgétaire devant se prolonger en 2025-2026. Les dispositifs de soutien à l'industrie américaine, à l'instar du Chips Act et de l'IRA, accroissent fortement l'attractivité des investissements des États-Unis. L'écart de rentabilité en leur faveur pourrait priver l'Europe de projets clés de localisation d'activité au profit des États-Unis. Quant à l'offensive chinoise, elle repose sur la compétitivité-prix, doublée d'une montée en gamme technologique. L'Europe, qui a subi une crise énergétique en grande partie spécifique avec les sanctions économiques contre la Russie, a vu le prix de ses exportations augmenter de plus de 30 % depuis fin 2019, contre 5 % au plus pour les exportations chinoises. De plus, la nécessité de rétablir une certaine discipline budgétaire des États-membres de la zone euro, après la dérive, justifiée par la pandémie, des finances publiques, peut conduire certains pays, comme l'Italie ou la France, à présenter des plans de réduction de leur dette et de leur déficit public. Cela implique alors de programmer une restriction progressive des dépenses publiques, susceptible de provoquer une forte chute de la demande.

Outre-Atlantique, le programme Trump repose sur quatre axes principaux, à savoir la déréglementation, le protectionnisme, la réduction de la fiscalité et des dépenses publiques et enfin la maîtrise des flux migratoires. Il serait modérément inflationniste à court terme en 2025 mais favorable à la croissance, tout en creusant les déficits publics (vers plus de 6 % du PIB ?) et commerciaux. Si la hausse des tarifs douaniers n'est que de 10 %, elle peut être probablement amortie par l'appréciation du dollar et par les marges des exportateurs et des distributeurs. D'ailleurs, à l'exemple du premier mandat présidentiel, il n'est pas impossible que les déclarations anxiogènes de protectionnisme soient davantage une technique de négociation, visant à obliger l'Europe à prendre sa part dans le financement de sa propre défense et la Chine à renforcer sa demande interne. La mesure de protectionnisme la plus importante, qui n'aurait d'effet qu'en 2026, concerne la hausse de 60 % des tarifs douaniers vis-à-vis de l'Empire du milieu, dont l'économie tend à se transformer (recul significatif du poids de l'immobilier au profit des industries de pointe et des services technologiques). À des fins de rétorsion, tout en évitant une guerre d'élévation des droits de douane, la Chine peut alors rendre plus difficile l'exportation de certains intrants stratégiques comme le gallium, le germanium ou encore l'antimoine.

En outre, l'évolution économique des principaux partenaires commerciaux de l'Europe, en particulier la Chine, présente aussi des risques. Le surendettement public et privé chinois freine en effet la capacité de ce pays à tenir le rythme de croissance. Dix ans après l'annonce du plan China 2025, qui visait la prééminence industrielle dans 10 secteurs clés, le leadership chinois ne s'affirme toujours qu'au prix de tensions commerciales accrues avec ses partenaires américains, asiatiques et européens et au prix de l'instabilité du système financier chinois.

D'autres sources pérennes d'instabilité, comme le prolongement de la guerre en Ukraine, la situation au Proche-Orient ou en mer Rouge, peuvent provoquer des tensions sur les prix du pétrole et du gaz et les coûts du transport maritime, entraînant alors un aléa à la hausse sur l'inflation et à la baisse sur l'activité. Un scénario d'abandon de l'Ukraine face à la Russie peut aussi créer les conditions d'un climat d'inquiétude pour l'Europe. Sans aller jusqu'à une invasion de Taïwan par la Chine, une escalade majeure des tensions entre ces deux pays est susceptible de conduire à la mise en œuvre de sanctions sévères contre la Chine, comme le gel de tous les avoirs chinois et la déconnexion de la Chine de toutes les plateformes SWIFT, à l'image de ce qui s'est passé pour la Russie, après l'invasion de l'Ukraine. Cela comporte un risque majeur pour l'économie mondiale, singulièrement pour les flux commerciaux qui transitent par le détroit de Taïwan. En effet, celui-ci est emprunté par près de la moitié des porte-conteneurs mondiaux, reliant notamment les usines d'équipements électroniques (semi-conducteurs en tête) d'Asie de l'Est au reste du monde. Ce

couloir sert également à approvisionner le continent en gaz naturel et en pétrole. Tout ceci peut toujours provoquer une profonde récession, surtout en Europe.

En France, outre un risque important d'accroissement additionnel de la prime de risque des taux d'intérêt face à l'Allemagne et de poursuite de la dérive des dépenses publiques, un supplément d'attentisme peut se transformer en défiance, du fait de l'instabilité politique. Il peut entraîner des comportements plutôt frileux de dépenses des ménages et des entreprises, en dépit de l'effet a priori favorable d'une moindre consolidation budgétaire. En particulier, les motivations d'épargne peuvent demeurer puissantes, freinant la diminution attendue du taux d'épargne des ménages, du fait d'un besoin de précaution, avec la hausse du chômage, et de la préoccupation des particuliers pour les déséquilibres budgétaires. Concernant les entreprises, la proportion de chefs d'entreprise qui déclarent reporter leurs investissements et leurs embauches prévus s'est nettement accrue, d'après l'enquête BPI France et Rexecode sur les PME-ETI de novembre 2024. De plus, malgré le maintien relatif des niveaux de marge de l'ensemble des sociétés non financières, la hausse des coûts de financement pèse sur les profits des entreprises. Ces derniers ont d'ailleurs chuté à un niveau historiquement bas en 2024. Cela pourrait même se traduire par une accentuation du repli de l'investissement productif, en dépit de l'amélioration des conditions monétaires et financières et des besoins tendanciels d'investissement dans les transitions numérique et énergétique. De surcroît, l'amélioration plutôt modeste de la dépense des ménages, principal moteur de l'activité, serait insuffisante pour contrecarrer la prudence accrue des entreprises en matière d'emploi, de pilotage du niveau des stocks et d'investissement, du fait de l'environnement de taux d'intérêt encore élevés, de la dégradation des trésoreries des TPE/PME et de la montée des défaillances. En particulier, près de 66 500 entreprises ont défailli, soit un plus haut niveau depuis au moins 2009, selon un bilan établi sur l'année 2024 par BPCE L'Observatoire. Sur le seul 4^e trimestre 2024, 17 966 défaillances sont dénombrées, toujours selon cette source. Ce record de défaillances, dont les conséquences en termes d'emplois sont dangereuses, constituent une alerte pour les acteurs économiques et politiques, au tournant d'une année 2025, avec, qui s'annonce déjà difficile sur le plan économique et incertaine sur le plan politique et budgétaire : 68 000 défaillances sont prévues et 240 000 emplois sont menacés.

Pourtant, la reconduction à l'identique des services votés dans la dernière Loi de Finances, en complément de la capacité de l'État à lever l'impôt et à s'endetter pour se financer lui-même ainsi que la Sécurité Sociale, doit a priori entraîner une réduction ex-ante du déficit budgétaire, d'où une réduction de l'impulsion budgétaire. La loi de Finances pour 2025 a été adoptée le 5 février 2025 et prévoit une contribution exceptionnelle sur les bénéfices des grandes entreprises qui s'appliquera uniquement à l'exercice clos le 31 décembre 2025 (une contribution exceptionnelle de 41,20 % portant le taux effectif d'imposition à 36,2 %). Le taux de l'impôt sur les sociétés demeurant à 25,83 % au titre de l'exercice clos le 31 décembre 2024.

Les prévisions consensuelles présentées pour 2025, notamment sur la France, reproduisent donc les tendances conjoncturelles déjà à l'œuvre, sans forcément intégrer des mesures spécifiques susceptibles d'être prises par le nouveau gouvernement, ni même les effets d'une période d'attentisme encore plus prolongé, en cas d'orientation incompressible de la politique économique.

Enfin, les risques physiques liés aux phénomènes climatiques extrêmes (vagues de chaleur, incendies, sécheresses, inondations, etc.) ou à la dégradation de l'environnement ainsi que les risques associés à la transition vers une économie à moindre impact environnemental, sont susceptibles d'avoir un impact significatif sur les personnes, les entreprises et les acteurs publics et de peser négativement sur l'économie française.

Pour de plus amples informations, se reporter aux chapitres 5.2 « Environnement économique et financier » et 5.8 « Perspectives économiques de 2025 » figurant dans le document d'enregistrement universel 2024.

Le risque de pandémie (exemple de coronavirus – Covid-19) et ses conséquences économiques pourraient continuer à affecter négativement les activités, les résultats et la situation financière du Groupe

L'apparition fin 2019 de la Covid-19 et la propagation rapide de la pandémie à l'ensemble de la planète a entraîné une dégradation de la situation économique de nombreux secteurs d'activité, une dégradation financière des agents économiques, une forte perturbation des marchés financiers, les pays touchés ayant été par ailleurs conduits à prendre des mesures sanitaires pour y répondre (fermetures de frontières, mesures de confinement, restrictions concernant l'exercice de certaines activités économiques...). Des

dispositifs gouvernementaux (prêts garantis, aides fiscales et sociales...) et bancaires (moratoires) ont été mis en place. Certaines contreparties sortent fragilisées de cette période sans précédent.

Des mesures massives de politique budgétaire et de politique monétaire de soutien à l'activité ont été mises en place entre 2020 et 2022, notamment par le gouvernement français (dispositif de Prêts Garantis par l'État à destination des entreprises et des professionnels d'une part, pour les particuliers d'autre part, mesures de chômage partiel ainsi que de nombreuses autres mesures d'ordre fiscal, social et paiement de factures) et par la Banque centrale européenne (accès plus abondant et moins cher à des enveloppes de refinancement très importantes) avant une politique monétaire restrictive sur les taux ces derniers trimestres. Dans ce cadre, le Groupe BPCE a participé au programme de Prêts Garantis par l'État français et a pris des dispositions particulières pour accompagner financièrement ses clients et les aider à surmonter les effets de cette crise sur leurs activités et leurs revenus (par exemple, report automatique d'échéances de prêt de 6 mois pour certains professionnels et micro-entreprises/PME). Rien ne permet toutefois de garantir que de telles mesures suffiront à compenser, à terme, les effets négatifs de la pandémie sur l'économie ou à stabiliser les marchés financiers, pleinement et durablement. Notamment, le remboursement des Prêts Garantis par l'État peut entraîner des défaillances chez les emprunteurs et des pertes financières pour le Groupe BPCE à hauteur de la part non garantie par l'État.

Le Groupe BPCE pourrait ne pas atteindre les objectifs de son plan stratégique VISION 2030

Le 26 juin 2024, le Groupe BPCE a présenté son projet stratégique Vision 2030, fondé sur trois piliers : (i) forger notre croissance pour le temps long, (ii) donner à nos clients confiance dans leur avenir, et (iii) exprimer notre nature coopérative sur tous les territoires. Le premier pilier aspire à faire du Groupe BPCE un leader soutenant une croissance diversifiée, ouvert à des partenariats et performant. Le second pilier vise à faire du groupe un facilitateur de l'accès au logement pour tous, sur tous les besoins, d'être l'acteur de référence de la compétitivité des territoires, de protéger les clients à tous les moments et cycles de vie, et de simplifier les modèles relationnels (de 100 % physique à 100 % digital), notamment grâce à l'IA. Le troisième pilier vise à exprimer pleinement la nature coopérative du groupe, fort de ses visages multiples et de ses expertises, de son impact positif global, ainsi que de ses sociétaires et collaborateurs, fiers et engagés au quotidien. Le nouveau modèle de croissance se déploie dans trois grands cercles géographiques – France, Europe et Monde – et s'appuie à la fois sur la croissance organique, des acquisitions et des partenariats.

Cette vision stratégique s'accompagne d'une trajectoire à horizon 2026, fondée sur un scénario macroéconomique de rebond de la croissance à partir de 2025, à des rythmes différenciés selon les zones géographiques, de baisse mesurée de l'inflation en 2025 et 2026, de baisse de l'Euribor 3 mois et d'une relative stabilité des taux longs (OAT 10 ans).

Le succès de la trajectoire financière 2026 repose sur un grand nombre d'initiatives devant être déployées au sein des différents métiers du Groupe BPCE. Bien que la plupart des ambitions du plan stratégique devraient être atteintes, certaines pourraient ne pas l'être, du fait d'un changement du contexte économique ou de modifications possibles de la réglementation comptable et/ou fiscale. Si le Groupe BPCE n'atteignait pas ses ambitions, la trajectoire financière 2026 pourrait en être affectée.

Le Groupe BPCE pourrait rencontrer des difficultés pour adapter, mettre en œuvre et intégrer sa politique dans le cadre d'acquisitions ou de joint-ventures.

Le Groupe BPCE pourrait réfléchir à l'avenir à des opportunités de croissance externe ou de partenariat. Bien que le Groupe BPCE procède à une analyse approfondie des sociétés qu'il envisage d'acquérir ou des joint-ventures auxquelles il compte participer, il n'est généralement pas possible de conduire un examen exhaustif à tous égards. Par conséquent, le Groupe BPCE peut avoir à gérer des passifs non prévus initialement. De même, les résultats de la société acquise ou de la joint-venture peuvent s'avérer décevants et les synergies attendues peuvent ne pas être réalisées en totalité ou en partie, ou l'opération peut engendrer des coûts plus élevés que prévu. Le Groupe BPCE peut également rencontrer des difficultés lors de l'intégration d'une nouvelle entité. L'échec d'une opération de croissance externe annoncée ou l'échec de l'intégration d'une nouvelle entité ou d'une joint-venture est susceptible d'obérer la rentabilité du Groupe BPCE. Cette situation peut également provoquer le départ de collaborateurs clés. Dans la mesure où, pour conserver ses collaborateurs, le Groupe BPCE se verrait contraint de leur proposer des avantages financiers, cette situation peut également se traduire par une augmentation des coûts et une érosion de la rentabilité. Dans le cas de joint-ventures, le Groupe BPCE est aussi exposé à des risques supplémentaires et des incertitudes, comme de dépendre de systèmes, contrôles et personnes qui ne seraient pas sous son contrôle et pourraient, à ce titre, engager sa responsabilité, lui faire subir des

pertes ou des atteintes à sa réputation. De plus, des conflits ou désaccords entre le Groupe BPCE et ses associés pourraient avoir un impact négatif sur les avantages recherchés par la joint-venture.

Au 31 décembre 2024, le total des participations dans les entreprises mises en équivalence s'élève à 2,1 milliards d'euros et celui des écarts d'acquisition s'élève à 4,3 milliards d'euros. Pour de plus amples informations se référer aux notes 12.4.1 « Participation dans les entreprises mises en équivalence » et 3.5 « Écarts d'acquisition », des comptes consolidés du Groupe BPCE, figurant dans le document d'enregistrement universel.

La concurrence intense, tant en France, son principal marché, qu'à l'international, est susceptible de peser sur les revenus nets et la rentabilité du Groupe BPCE.

Les principaux métiers du Groupe BPCE sont tous confrontés à une vive concurrence, que ce soit en France ou dans d'autres parties du monde où il exerce des activités importantes. La consolidation, que ce soit sous la forme de fusions et d'acquisitions ou d'alliances et de coopération, renforce cette concurrence. La consolidation a créé un certain nombre d'entreprises, qui, à l'image du Groupe BPCE, ont la capacité d'offrir une large gamme de produits et de services, qui vont de l'assurance, aux prêts et aux dépôts en passant par le courtage, la banque d'investissement et la gestion d'actifs. Le Groupe BPCE est en concurrence avec d'autres entités sur la base d'un certain nombre de facteurs, incluant l'exécution des produits et services offerts, l'innovation, la réputation et le prix. Si le Groupe BPCE ne parvenait pas à maintenir sa compétitivité en France ou sur ses autres principaux marchés en proposant une gamme de produits et de services à la fois attractifs et rentables, il pourrait perdre des parts de marché dans certains métiers importants ou subir des pertes dans tout ou partie de ses activités.

À titre d'exemple, au 31 décembre 2024, le Groupe BPCE est, en France, la 1^{re} banque des PME², la 2^e banque des particuliers, des professionnels et entrepreneurs individuels². Il détient 26 %³ de part de marché en crédit à l'habitat³. Pour la Banque de proximité et Assurance, les encours de crédit s'élèvent à 724 milliards d'euros au 31 décembre 2024 contre 719 milliards d'euros au 31 décembre 2023 et les encours d'épargne⁴ à 937 milliards d'euros au 31 décembre 2024 contre 918 milliards au 31 décembre 2023 (pour de plus amples informations sur la contribution de chaque métier, et de chaque réseau, se référer au chapitre 5.4.2 « Métiers du groupe » du document d'enregistrement universel 2024).

Par ailleurs, tout ralentissement de l'économie mondiale ou des économies dans lesquelles se situent les principaux marchés du Groupe BPCE est susceptible d'accroître la pression concurrentielle, notamment à travers une intensification de la pression sur les prix et une contraction du volume d'activité du Groupe BPCE et de ses concurrents. Pourraient également faire leur entrée sur le marché de nouveaux concurrents plus compétitifs, soumis à une réglementation distincte ou plus souple, ou à d'autres exigences en matière de ratios prudentiels. Ces nouveaux entrants seraient ainsi en mesure de proposer une offre de produits et services plus compétitive. Les avancées technologiques et la croissance du commerce électronique ont permis aux établissements autres que des institutions dépositaires d'offrir des produits et services qui étaient traditionnellement des produits bancaires, et aux institutions financières et à d'autres sociétés de fournir des solutions financières électroniques et fondées sur internet, incluant le commerce électronique de titres. Ces nouveaux entrants pourraient exercer des pressions à la baisse sur les prix des produits et services du Groupe BPCE ou affecter la part de marché du Groupe BPCE. Les avancées technologiques pourraient entraîner des changements rapides et imprévus sur les marchés sur lesquels le Groupe BPCE est présent. La position concurrentielle, le résultat net et la rentabilité du Groupe BPCE pourraient en pâtir s'il ne parvenait pas à adapter ses activités ou sa stratégie de manière adéquate pour répondre à ces évolutions.

La capacité du Groupe BPCE à attirer et retenir des salariés qualifiés est cruciale pour le succès de son activité et tout échec à ce titre pourrait affecter sa performance

Les salariés des entités du Groupe BPCE constituent la ressource la plus importante du groupe. La concurrence pour attirer du personnel qualifié est réelle dans de nombreux domaines du secteur des services financiers. Les résultats et la performance du Groupe BPCE dépendent de sa capacité à attirer de nouveaux salariés et à fidéliser ses collaborateurs. Les bouleversements en cours (technologiques, économiques et exigences clients) notamment dans le secteur bancaire nécessitent un effort important

² Étude Kantar PME-PMI 2023.

³ Parts de marché : 21,9 % en épargne des ménages et 26,3 % en crédit immobilier aux ménages (Banque de France T3-2024).

⁴ 38,4 % (rang 2) de taux de pénétration auprès des professionnels et des entrepreneurs individuels (enquête Pépites 2021-2022, CSA).

⁴ Épargne de bilan et épargne financière.

d'accompagnement et de formation des collaborateurs. À défaut d'accompagnement suffisant, cela pourrait notamment empêcher le Groupe BPCE de tirer profit d'opportunités commerciales, ce qui par conséquent pourrait affecter sa performance.

Au 31 décembre 2024, les effectifs inscrits du Groupe BPCE s'élèvent à 103 418 collaborateurs.

Le Groupe BPCE pourrait être exposé à des risques non identifiés ou non anticipés pouvant impacter négativement ses résultats et sa situation financière en cas de défaillance de son système de mesure des risques, basé notamment sur l'utilisation de modèles

Le système de mesure des risques du Groupe BPCE s'appuie notamment sur l'utilisation de modèles. Le portefeuille de modèles du Groupe BPCE comprend principalement les modèles de marché de la Banque de Grande Clientèle et les modèles de crédit du Groupe BPCE et de ses entités. Les modèles utilisés dans le cadre de la prise de décisions stratégiques et dans le suivi de gestion des risques (crédits, financiers (ALM et marchés), opérationnels y compris conformité et climatiques) pourraient connaître des défaillances et exposer le Groupe BPCE à des risques non identifiés ou non anticipés pouvant entraîner des pertes importantes.

Risques assurance

Au 31 décembre 2024, le produit net bancaire des activités d'assurance est en augmentation de 10 % (+ 61 millions d'euros) à 694 millions d'euros contre 633 millions d'euros au titre de l'année 2023.

Une détérioration de la situation de marché, notamment une fluctuation trop importante des taux (à la hausse comme à la baisse) et/ou une dégradation des spreads ou des marchés actions, ou un surenchérissement du coût de la réassurance pourraient avoir un impact défavorable significatif sur la situation financière et la solvabilité des compagnies d'Assurance Vie et Non Vie.

Le principal risque auquel les filiales d'assurances du Groupe BPCE sont exposées est le risque financier. L'exposition à ce risque est principalement liée à la garantie en capital sur le périmètre des fonds en euros sur les produits d'épargne, ainsi qu'aux plus ou moins-values latentes sur les investissements en portefeuille.

Au sein des risques financiers, le risque de taux est structurellement important du fait de la composition majoritairement obligataire des actifs en représentation des engagements. Les fluctuations importantes du niveau des taux pourraient avoir les conséquences suivantes :

- en cas de hausse des taux : dégrader la compétitivité de l'offre en euros (en rendant plus attractifs de nouveaux investissements) et provoquer des vagues de rachats et des arbitrages importants dans un contexte défavorable de moins-values latentes du stock obligataire ;
- en cas de baisse des taux : rendre insuffisant à terme le rendement des fonds généraux pour leur permettre de faire face aux garanties en capital.

Du fait de l'allocation des actifs, l'écartement des spreads et la baisse des marchés actions pourraient également avoir un impact défavorable significatif sur les résultats des activités d'assurances du Groupe BPCE, au travers de la baisse des valorisations des investissements en juste valeur par résultat ainsi que de la constitution de provision pour dépréciation notamment.

Par ailleurs, l'augmentation de la sinistralité et des événements extrêmes notamment environnementaux pourraient amener un surenchérissement de la réassurance amoindrissant la rentabilité globale des activités assurantielles.

Une inadéquation entre le niveau et le coût de la sinistralité anticipée par les assureurs d'une part, et les primes et provisions d'autre part, pourrait avoir un impact défavorable significatif sur les résultats et la situation financière des activités d'assurance dommages, prévoyance et caution.

Le principal risque auquel les filiales d'assurances du Groupe BPCE sont exposées dans le cadre de ces dernières activités est le risque de souscription. Ce risque résulte de l'inadéquation entre, d'une part, les sinistres effectivement survenus et les sommes effectivement versées dans le cadre de leur indemnisation et, d'autre part, les hypothèses que les filiales utilisent pour fixer les tarifs de leurs produits et établir les provisions techniques en vue d'une éventuelle indemnisation.

Les compagnies utilisent à la fois leur propre expérience et les données sectorielles pour établir des estimations de taux de sinistralité et actuarielles, y compris pour déterminer le prix des produits d'assurance et établir les provisions techniques afférentes. Cependant, la réalité peut différer de ces estimations et des risques imprévus tels que des pandémies ou des catastrophes naturelles pourraient entraîner le versement aux assurés de sommes supérieures à celles anticipées. À ce titre, l'évolution des phénomènes climatiques (dits risques climatiques « physiques ») fait l'objet d'une vigilance particulière.

Dans le cas où les montants d'indemnisation des sinistres seraient supérieurs aux hypothèses sous-jacentes utilisées initialement lors de la constitution des provisions, ou si des événements ou tendances conduisaient à modifier les hypothèses sous-jacentes, les compagnies pourraient être exposées à des passifs plus importants que prévu, ce qui pourrait avoir une incidence défavorable sur leurs résultats et leurs situations financières. Cela pourrait être le cas en lien avec les aléas climatiques décrits précédemment.

Les diverses actions mises en œuvre ces dernières années, en particulier en termes de couvertures financières, de réassurance, de diversification des activités ou encore de gestion des investissements, contribuent à la résilience de la solvabilité des filiales d'assurance du Groupe BPCE.

Risques liés à la réglementation

Le Groupe BPCE est soumis à des nombreuses réglementations en France et dans plusieurs autres pays où il opère ; les mesures réglementaires et leur évolution sont susceptibles d'avoir un effet défavorable significatif sur l'activité et sur les résultats du Groupe BPCE.

L'activité et les résultats des entités du Groupe BPCE pourraient être sensiblement touchés par les politiques et les mesures prises par les autorités de réglementation françaises ou de l'Union européenne, d'autres États de l'Union européenne, des États-Unis, de gouvernements étrangers et des organisations internationales. Ces contraintes pourraient limiter la capacité des entités du Groupe BPCE à développer leurs activités ou à exercer certaines d'entre elles. La nature et l'impact de l'évolution future de ces politiques et de ces mesures réglementaires sont imprévisibles et hors du contrôle du Groupe BPCE. Par ailleurs, l'environnement politique général a évolué de manière défavorable pour les banques et le secteur financier, ce qui s'est traduit par des pressions supplémentaires contraignant les organes législatifs et réglementaires à adopter des mesures réglementaires renforcées, bien que celles-ci puissent pénaliser le crédit et d'autres activités financières, ainsi que l'économie. Étant donné l'incertitude liée aux nouvelles mesures législatives et réglementaires, il est impossible de prédire leur impact sur le Groupe BPCE, mais celui-ci pourrait être significativement défavorable.

Le Groupe BPCE peut être amené à réduire la taille de certaines de ses activités pour être en conformité avec de nouvelles exigences. De nouvelles mesures sont également susceptibles d'accroître les coûts de mise en conformité des activités avec la nouvelle réglementation. Cela pourrait se traduire par une baisse des revenus et des bénéfices consolidés dans les activités concernées, la réduction ou la vente de certaines activités et de certains portefeuilles d'actifs et des charges pour dépréciations d'actifs.

Le nouveau paquet bancaire (règlement CRR III/directive CRD VI) a été publié le 19 juin 2024 au Journal officiel de l'Union européenne. Ce paquet bancaire met en œuvre, dans l'Union européenne, le dernier volet de la réforme réglementaire de Bâle III. La plupart des dispositions du règlement CRR III sont applicables à partir du 1er janvier 2025. Toutefois, les règles relatives aux risques de marché ont été reportés d'un an au 1er janvier 2026. La mise en œuvre de ces réformes pourrait se traduire par un renforcement des exigences de capital et de liquidité, et serait susceptible d'impacter les coûts de financement du Groupe BPCE.

Le 26 novembre 2024, le Conseil de stabilité financière (« FSB »), en consultation avec le comité de Bâle sur le contrôle bancaire et les autorités nationales, a publié la liste 2024 des banques d'importance systémique mondiale (« BISm »). Le Groupe BPCE est classifié en tant que BISm selon le cadre d'évaluation du FSB. Le Groupe BPCE figure également sur la liste des établissements d'importance systémique mondiale (« EISm ») au titre de l'exercice 2024.

Ces mesures réglementaires, qui pourraient s'appliquer aux différentes entités du Groupe BPCE, et leur évolution sont susceptibles d'avoir un effet défavorable significatif sur l'activité du Groupe BPCE et ses résultats.

Des textes législatifs et réglementaires ont été promulgués ces dernières années ou proposés récemment en réponse à la crise financière en vue d'introduire plusieurs changements, certains permanents, dans le cadre financier mondial. Ces nouvelles mesures, qui ont pour objet d'éviter la survenance d'une nouvelle crise financière mondiale, ont modifié de manière significative, et sont susceptibles de modifier à l'avenir, l'environnement dans lequel le Groupe BPCE et les autres institutions financières opèrent. Le Groupe BPCE est exposé au risque lié à ces changements législatifs et réglementaires. Parmi ceux-ci, on peut citer les nouvelles règles de backstop prudentiel qui viennent mesurer l'écart entre les niveaux de provisionnement effectif des encours en défaut et des guidelines incluant des taux cibles, en fonction de l'ancienneté du défaut et de la présence de garanties.

Dans cet environnement législatif et réglementaire évolutif, il est impossible de prévoir l'impact de ces nouvelles mesures sur le Groupe BPCE. La mise à jour ou le développement de programmes de mise en conformité avec ces nouvelles mesures législatives et réglementaires et de ses systèmes d'information en réponse ou par anticipation aux nouvelles mesures engendre, et pourrait à l'avenir engendrer, des coûts significatifs pour le groupe. Malgré ses efforts, le Groupe BPCE pourrait également ne pas être en mesure d'être en conformité totale avec toutes les législations et réglementations applicables et faire l'objet, de ce fait de sanctions pécuniaires ou administratives. En outre, les nouvelles mesures législatives et réglementaires pourraient contraindre le groupe à adapter ses activités et/ou affecter de ce fait ses résultats et sa situation financière. Les nouvelles réglementations pourraient enfin contraindre le Groupe BPCE à renforcer ses fonds propres ou augmenter ses coûts de financement totaux.

La publication tardive de standards réglementaires pourrait par ailleurs amener des retards dans leur mise en œuvre dans les outils du Groupe BPCE.

Le risque lié aux mesures réglementaires et leur évolution est significatif pour le Groupe BPCE en termes d'impact et de probabilité et fait donc l'objet d'un suivi proactif et attentif.

BPCE est susceptible de devoir aider les entités qui font partie du mécanisme de solidarité financière si elles rencontrent des difficultés financières, y compris celles dans lesquelles BPCE ne détient aucun intérêt économique.

En tant qu'organe central du Groupe BPCE, BPCE garantit la liquidité et la solvabilité de chaque banque régionale (les Banques Populaires et les Caisses d'Epargne), ainsi que des autres membres du groupe de sociétés affiliées. Le groupe de sociétés affiliées inclut les filiales de BPCE telles que Natixis, Crédit Foncier de France, Oney et Banque Palatine. Dans le cas du Groupe BPCE, l'ensemble des établissements affiliés à l'organe central du Groupe BPCE bénéficie d'un système de garantie et de solidarité qui a pour objet, conformément aux articles L. 511-31, L.512-107-5 et L. 512-107-6 du Code monétaire et financier, de garantir la liquidité et la solvabilité de l'ensemble des établissements affiliés et d'organiser la solidarité financière au sein du groupe.

Cette solidarité financière repose sur des dispositions législatives instituant un principe légal de solidarité contraignant, avec une obligation de résultat de l'organe central, à restaurer la liquidité ou la solvabilité d'affiliés en difficulté, et/ou de l'ensemble des affiliés du groupe. En vertu du caractère illimité du principe de solidarité, BPCE est fondé à tout moment à demander à l'un quelconque ou plusieurs, ou tous les affiliés, de participer aux efforts financiers qui seraient nécessaires pour rétablir la situation, et pourra si besoin mobiliser jusqu'à l'ensemble des disponibilités et des fonds propres des affiliés en cas de difficulté de l'un ou plusieurs d'entre eux.

Les trois fonds de garantie créés pour couvrir les risques de liquidité et d'insolvabilité du Groupe BPCE sont décrits dans la note 1.2 « Mécanisme de garantie » des comptes consolidés du Groupe BPCE figurant dans le présent document d'enregistrement universel. Au 31 décembre 2024, les fonds réseau Banque Populaire et réseau Caisse d'Epargne sont constitués chacun de 450 millions d'euros. Le fonds de garantie mutuel est constitué de dépôts de 197 millions d'euros par réseau. Les banques régionales sont dans l'obligation d'effectuer des contributions supplémentaires aux fonds de garantie sur leurs bénéfices futurs. Alors que les fonds de garantie représentent une source importante de ressources pour financer le mécanisme de solidarité, rien ne garantit qu'ils seront suffisants. Si les fonds de garantie se révèlent insuffisants, BPCE, en raison de ses missions d'organe central, devra faire tout le nécessaire pour rétablir la situation et aura l'obligation de combler le déficit en mettant en œuvre le mécanisme de solidarité interne qu'il a mis en place, en mobilisant ses propres ressources et pourra également recourir de façon illimitée aux ressources de plusieurs ou de tous ses affiliés.

En raison de cette obligation, si un membre du groupe venait à rencontrer des difficultés financières majeures, l'évènement sous-jacent à ces difficultés financières pourrait alors impacter de façon négative la

situation financière de BPCE et celle des autres affiliés ainsi appelés en soutien au titre du principe légal de solidarité financière.

Les détenteurs de titres BPCE pourraient subir des pertes si BPCE et l'ensemble de ses affiliés devaient faire l'objet de procédures de liquidation ou de résolution.

Le règlement de l'UE sur le mécanisme de résolution unique no 806/214 et la directive de l'UE pour le redressement et la résolution des établissements de crédit no 2014/59 modifiée par la directive de l'UE no 2019/879 (la « BRRD »), telles que transposées dans le droit français au Livre VI du Code monétaire et financier, confèrent aux autorités de résolution le pouvoir de déprécier les titres de BPCE ou, dans le cas des titres de créance, de les convertir en fonds propres.

Les autorités de résolution peuvent déprécier ou convertir des instruments de fonds propres, tels que les créances subordonnées de catégorie 2 de BPCE, si l'établissement émetteur ou le groupe auquel il appartient fait défaut ou est susceptible de faire défaut (et qu'il n'existe aucune perspective raisonnable qu'une autre mesure puisse empêcher cette défaillance dans un délai raisonnable), devient non viable, ou requiert un soutien public exceptionnel (sous réserve de certaines exceptions). Elles doivent déprécier ou convertir des instruments de fonds propres additionnels avant d'ouvrir une procédure de résolution ou si y recourir est nécessaire pour préserver la viabilité d'un établissement. La dépréciation d'instruments de fonds propres doit s'effectuer par ordre de priorité, de sorte que les instruments de fonds propres de base de catégorie 1 sont dépréciés en premier, puis les instruments additionnels de catégorie 1 sont dépréciés suivis par les instruments de catégorie 2. La conversion d'instruments de fonds propres additionnels doit s'effectuer par ordre de priorité, de sorte que les instruments additionnels de catégorie 1 sont convertis en premier, suivis par les instruments de catégorie 2. Si la dépréciation ou la conversion d'instruments de fonds propres ne suffit pas à restaurer la santé financière de l'établissement, le pouvoir de renflouement interne dont disposent les autorités de résolution peut s'appliquer à la dépréciation ou à la conversion d'engagements éligibles, tels que les titres non privilégiés et privilégiés de premier rang de BPCE.

Au 31 décembre 2024, le total des fonds propres de catégorie 1 s'élève à 73,8 milliards d'euros et les fonds propres prudentiels de catégorie 2 à 12,2 milliards d'euros. Les instruments de dette senior non préférée s'élèvent à 36,4 milliards d'euros à cette même date, dont 32,5 milliards d'euros ayant une échéance supérieure à un an et qui sont ainsi éligibles au TLAC et au MREL.

En raison de la solidarité légale, pleine et entière, et dans le cas extrême d'une procédure de liquidation ou de résolution, un ou plusieurs affiliés ne sauraient se retrouver en liquidation judiciaire, ou être concernés par des mesures de résolution au sens de la « BRRD », sans que l'ensemble des affiliés et BPCE le soit également. Conformément aux articles L. 613-29 et L613-55-5 du Code monétaire et financier, les procédures respectivement de liquidation judiciaire et les mesures de résolution sont dès lors mises en œuvre de façon coordonnée à l'égard de l'organe central et de l'ensemble de ses affiliés.

L'article L. 613-29 dispose par ailleurs qu'en cas de liquidation judiciaire portant ainsi nécessairement sur l'ensemble des affiliés, les créanciers externes, de même rang ou jouissant de droits identiques, de tous les affiliés seraient traités dans l'ordre de la hiérarchie des créanciers de manière égale, et ce, indifféremment de leur rattachement à une entité affiliée particulière. Cela a pour conséquence notamment que les détenteurs d'AT1, et autres titres de même rang, seraient plus affectés que les détenteurs de Tier 2, et autres titres de même rang, eux-mêmes plus affectés que les détenteurs de dettes externes seniors non préférées, eux-mêmes plus affectés que les détenteurs de dettes externes seniors préférées. De même, en cas de résolution, et conformément à l'article L. 613-55-5 du Code monétaire et financier, des taux de dépréciation et/ou de conversion identiques seraient appliqués aux dettes et créances d'un même rang et ce indifféremment de leur rattachement à une entité affiliée particulière dans l'ordre de la hiérarchie rappelée ci-dessus.

En raison du caractère systémique du Groupe BPCE et de l'appréciation actuellement portée par les autorités de résolution, des mesures de résolution seraient le cas échéant plus susceptibles d'être prises que l'ouverture d'une procédure de liquidation judiciaire. Une procédure de résolution peut être initiée à l'encontre de BPCE et de l'ensemble des entités affiliées si (i) la défaillance de BPCE et de l'ensemble des entités affiliées est avérée ou prévisible, (ii) il n'existe aucune perspective raisonnable qu'une autre mesure puisse empêcher cette défaillance dans un délai raisonnable et (iii) une mesure de résolution est requise pour atteindre les objectifs de la résolution : (a) garantir la continuité des fonctions critiques, (b) éviter les effets négatifs importants sur la stabilité financière, (c) protéger les ressources de l'État par une réduction maximale du recours aux soutiens financiers publics exceptionnels et (d) protéger les fonds et actifs des clients, notamment ceux des déposants. Un établissement est considéré défaillant lorsqu'il ne respecte pas les conditions de son agrément, qu'il est dans l'incapacité de payer ses dettes ou autres engagements à

leur échéance, qu'il sollicite un soutien financier public exceptionnel (sous réserve d'exceptions limitées) ou que la valeur de son passif est supérieure à celle de son actif.

Outre le pouvoir de renflouement interne, les autorités de résolution sont dotées de pouvoirs élargis afin de mettre en œuvre d'autres mesures de résolution eu égard aux établissements défaillants ou, dans certaines circonstances, à leurs groupes, pouvant inclure, entre autres : la vente intégrale ou partielle de l'activité de l'établissement à une tierce partie ou à un établissement-relais, la séparation des actifs, le remplacement ou la substitution de l'établissement en tant que débiteur des instruments de dette, les modifications des modalités des instruments de dette (y compris la modification de l'échéance et/ou du montant des intérêts payables et/ou la suspension provisoire des paiements), la suspension de l'admission à la négociation ou à la cote officielle des instruments financiers, le renvoi des dirigeants ou la nomination d'un administrateur provisoire (administrateur spécial) et l'émission de capital ou de fonds propres.

L'exercice des pouvoirs décrits ci-dessus par les autorités de résolution pourrait entraîner la dépréciation ou la conversion intégrale ou partielle des instruments de fonds propres et des créances émises par BPCE ou est susceptible d'affecter significativement les ressources dont dispose BPCE pour effectuer le paiement de tels instruments et par conséquent, les détenteurs de titres BPCE pourraient subir des pertes.

La législation fiscale et son application en France et dans les pays où le Groupe BPCE poursuit ses activités sont susceptibles d'avoir un impact défavorable sur les résultats du Groupe BPCE.

En tant que groupe bancaire multinational menant des opérations internationales complexes et importantes, le Groupe BPCE (et particulièrement Natixis) est soumis aux législations fiscales d'un grand nombre de pays à travers le monde, et structure son activité en se conformant à l'ensemble des réglementations fiscales applicables. La modification des régimes fiscaux par les autorités compétentes dans ces pays pourrait avoir un impact défavorable sur les résultats du Groupe BPCE. Le Groupe BPCE gère ses activités dans l'optique de créer de la valeur à partir des synergies et des capacités commerciales de ses différentes entités. Il s'efforce également de structurer les produits financiers vendus à ses clients en intégrant leurs conséquences fiscales et en veillant à leur parfaite conformité fiscale. Les structures des opérations intra-groupe et des produits financiers vendus par les entités du Groupe BPCE sont fondées sur ses propres interprétations des lois et réglementations fiscales applicables, généralement sur la base d'avis rendus par des conseillers fiscaux indépendants, et, en tant que de besoin, de décisions ou d'interprétations spécifiques des autorités fiscales compétentes. Il ne peut être exclu que les autorités fiscales, à l'avenir, remettent en cause certaines de ces interprétations, à la suite de quoi les positions fiscales des entités du Groupe BPCE pourraient être contestées par les autorités fiscales, ce qui pourrait donner lieu à des redressements fiscaux, et en conséquence, pourrait avoir un impact défavorable sur les résultats du Groupe BPCE. En France, le renversement du gouvernement Barnier n'a pas permis l'adoption de la Loi de Finances pour 2025 avant la fin de l'année 2024, ce qui a créé une incertitude sur le niveau d'imposition des activités exercées en France par le Groupe BPCE au titre de l'exercice 2024. La loi de Finances pour 2025 a été adoptée le 5 février 2025 et prévoit une contribution exceptionnelle sur les bénéfices des grandes entreprises qui s'appliquera uniquement à l'exercice clos le 31 décembre 2025 (une contribution exceptionnelle de 41,20 % portant le taux effectif d'imposition à 36,2 %). Le taux de l'impôt sur les sociétés demeurant à 25,83 % au titre de l'exercice clos le 31 décembre 2024.

Le détail des litiges fiscaux en cours est présenté dans la partie Risques juridiques du présent document d'enregistrement universel.

2.7.4 Risques de crédit et de contrepartie

2.7.4.1 Définition

Le risque de crédit est le risque encouru en cas de défaillance d'un débiteur ou d'une contrepartie, ou de débiteurs ou de contreparties considérés comme un même groupe de clients liés conformément à la réglementation ; ce risque peut également se traduire par la perte de valeur de titres émis par la contrepartie défaillante.

Le risque de contrepartie se définit comme le risque que la contrepartie d'une opération fasse défaut avant le règlement définitif de l'ensemble des flux de trésorerie liés à l'opération.

2.7.4.2 Organisation de la gestion des risques crédit

La fonction de gestion des risques de crédit :

Pilotage	Surveillance	Contrôle
<ul style="list-style-type: none"> • propose au directoire et au conseil de surveillance un dispositif d'appétit au risque pour l'établissement, en assurent la mise en œuvre et le déploiement dans chaque entité significative de son périmètre ; • décline les politiques des risques du Groupe sur leur périmètre; • met en œuvre les normes et méthodes permettant, sur base consolidée, la mesure des risques, l'approbation de la prise de risques, le contrôle et le reporting des risques, ainsi que la conformité aux textes réglementaires relatifs aux risques ; • pilote le système d'information risques, en coordination étroite avec les directions informatiques, en définissant les normes à appliquer pour la mesure, le contrôle, le reporting et la maîtrise des risques. • contribue à la diffusion de la culture du risque et de la conformité et au partage des bonnes pratiques au sein de l'établissement. • Propose un système de schéma délégataire. 	<ul style="list-style-type: none"> • réalise la macro-cartographie des risques en lien avec la politique globale des risques, l'appétit au risque et le plan annuel de contrôle permanent, partie du dispositif de contrôle interne ; • procède à une surveillance permanente des portefeuilles et des activités, des limites et des éventuels dépassements, et du suivi de leurs résolutions, et à la centralisation et au reporting prospectif des risques sur base consolidée ; • accompagne le directoire/ et le conseil de surveillance dans l'identification des risques émergents, des concentrations et des développements divergents, ainsi que dans l'élaboration de la stratégie ou de la révision de l'appétit au risque ; • s'assure de l'inscription en Watch List des clients sensibles ; • alerte les dirigeants effectifs et l'organe de surveillance. 	<ul style="list-style-type: none"> • évalue et contrôlent le niveau du risque à l'échelle de l'établissement ; • assure le contrôle de la conformité des opérations et des procédures internes des entreprises de l'établissement aux normes légales, professionnelles ou internes applicables aux activités bancaires, financières et d'assurance ; • met en œuvre un dispositif de contrôle permanent de second niveau, sur les risques des établissements.

Le Comité exécutif des risques, en lien avec la définition de son appétit au risque, valide la politique de l'établissement en matière de risque de crédit en lien avec les politiques Groupe, statue sur les plafonds internes et les limites de crédit, valide le cadre délégataire de l'établissement, examine les expositions importantes et les résultats de la mesure des risques.

• Plafonds et limites

Au niveau de l'Organe Central, la Direction des Risques Groupe réalise la mesure et le contrôle du respect des plafonds réglementaires.

Le dispositif de plafonds internes des établissements, qui se situe à un niveau inférieur aux plafonds réglementaires, est appliqué pour l'ensemble des entités du Groupe. Un dispositif de limites Groupe est également mis en place sur les principaux groupes de contreparties dans chaque classe d'actif.

Les dispositifs de plafonds internes et de limites groupe font l'objet de reportings réguliers aux instances.

Enfin une surveillance des risques de crédit est organisée, au travers de dispositifs qui se déclinent en préconisations pour les établissements du Groupe, sur certains secteurs sensibles. Plusieurs politiques sectorielles sont en place (agro-alimentaire, automobile, BTP, communication et médias, énergies renouvelables, etc...). Ces politiques tiennent compte des risques Environnementaux, Sociaux et de Gouvernance (ESG).

- **Politique de notation**

La mesure des risques de crédit et de contrepartie repose sur des systèmes de notations adaptés à chaque typologie de clientèle ou d'opérations, dont la Direction des Risques Groupe assure le contrôle de performance via la validation des modèles et d'un dispositif Groupe dédié à la gestion du risque de modèle. La notation est un élément fondamental de l'appréciation du risque.

Dans le cadre du contrôle permanent, la Direction des Risques Groupe a, notamment, mis en œuvre un monitoring central dont l'objectif est de contrôler la qualité des données et la bonne application des normes Groupe en termes de segmentations, de notations, de garanties, de défauts et de pertes.

2.7.4.3 *Suivi et surveillance des risques de crédit et contrepartie*

La fonction de gestion des risques est indépendante des filières opérationnelles, en particulier elle ne dispose pas de délégation d'octroi de crédit et n'assure pas l'analyse métier des demandes d'engagement.

Elle met en application le Référentiel Risques de Crédit mis à jour et diffusé régulièrement par la Direction des Risques Groupe. Ce Référentiel Risques de Crédit rassemble les normes et bonnes pratiques à décliner dans chacun des établissements du Groupe BPCE et les normes de gestion et de reporting fixées par le Conseil de Surveillance ou le Directoire de BPCE sur proposition du Comité des Risques et Conformité Groupe. Il est un outil de travail pour les intervenants de la fonction de gestion des risques au sein du Groupe et constitue un élément du dispositif de contrôle permanent des établissements du Groupe.

La Direction des Risques, de la Conformité et des contrôles permanents de la Caisse d'épargne Loire Drôme Ardèche est en lien fonctionnel fort avec la Direction des Risques Groupe qui est en charge de :

- ✓ *La définition des normes risque de la clientèle ;*
- ✓ *L'évaluation des risques (définition des concepts) ;*
- ✓ *L'élaboration des méthodologies, modèles et systèmes de notation du risque (scoring ou systèmes experts) ;*
- ✓ *La conception et le déploiement des dispositifs de monitoring, des normes et de la qualité des données ;*
- ✓ *La réalisation des tests de performance des systèmes de notation (back-testing) ;*
- ✓ *La réalisation des scénarii de stress de risque de crédit (ceux-ci sont éventuellement complétés de scénarii complémentaires définis en local) ;*
- ✓ *La validation des normes d'évaluation, de contrôle permanent et de reporting.*

Par ailleurs, BPCE centralise le suivi des contrôles de la fonction de gestion des risques.

La surveillance des risques de la Caisse d'épargne Loire Drôme Ardèche porte sur la qualité des données en lien avec les principes BCBS239 et la qualité des expositions. Elle est pilotée au travers d'indicateurs, pour chaque classe d'actif.

Le Groupe BPCE applique la norme IFRS 9 « Instruments financiers » qui définit les nouvelles règles de classement et d'évaluation des actifs et des passifs financiers, la nouvelle méthodologie de dépréciation pour risque de crédit des actifs financiers ainsi que le traitement des opérations de couverture.

La fonction de gestion des risques de la Caisse d'épargne Loire Drôme Ardèche s'assure que toute opération est conforme aux référentiels Groupe et procédures en vigueur en matière de contreparties autorisées. Elle propose au comité compétent les inscriptions en WatchList des dossiers de qualité préoccupante ou dégradée, selon les normes Groupe. Cette mission est du ressort de la fonction de gestion des risques de notre établissement sur son propre périmètre et du ressort de la Direction des Risques Groupe au niveau consolidé.

Répartition des expositions brutes par catégories (risques de crédit dont risques de contrepartie)

	31/12/2024			31/12/2023
	Standard	IRB	Total	Total
<i>en Millions d'euros</i>	Exposition	Exposition	Exposition	Exposition
Souverains	3 436	0	3 436	3 231
Etablissements	6 214	22	6 236	5 642
Entreprises	1 174	768	1 942	1 967
Clientèle de détail	11	8 680	8 691	8 505
Titrisation	0	0	0	0
Actions	45	1	46	367
Autres actifs	27	1	28	311
Total Risque de crédit	10 908	9 471	20 379	20 023

Dans un contexte de moindre demande, notamment s'agissant de la clientèle d'entreprises, le rythme de hausse des expositions a continué à ralentir en 2024. Le dynamisme commercial a toutefois permis de préserver un niveau de production de crédit suffisant pour que la banque de enregistre une exposition en croissance par rapport à 2023.

La hausse de l'exposition Etablissements est à mettre en parallèle avec la progression des encours sur livrets, dont une partie est centralisée auprès de la Caisse de dépôt et consignment.

	31/12/2024		31/12/2023		Variation	
<i>en Millions d'euros</i>	Exposition brute	RWA	Exposition brute	RWA	Exposition brute	RWA
Souverains	3 436	0	3231	0	6,4%	nc
Etablissements de crédit	4 966	7	4363	96	13,8%	-93,2%
Secteur public	1 270	144	1280	275		-47,8%
Entreprises	1 969	1 346	2278	1229	-13,5%	9,6%
Professionnel	1 429	427	1369	430	4,3%	-0,5%
Particulier	7 262	709	7135	706	1,8%	0,5%
Action	46	579	367	639	-87,5%	-9,4%
Titrisation	0	0	0	0	nc	nc
Total	20 379	3 212	20 023	3 373	1,8%	-4,8%

Suivi du risque de concentration par contrepartie

Le suivi des taux de concentration est réalisé à partir des encours bilan et hors bilan.

	Risques bruts (en K€)
Contrepartie 1	67 271
Contrepartie 2	63 482
Contrepartie 3	45 983
Contrepartie 4	36 386
Contrepartie 5	32 726
Contrepartie 6	31 118
Contrepartie 7	27 784
Contrepartie 8	27 490
Contrepartie 9	27 224
Contrepartie 10	25 993
Contrepartie 11	25 424
Contrepartie 12	24 396
Contrepartie 13	21 613
Contrepartie 14	20 833
Contrepartie 15	20 128
Contrepartie 16	20 036
Contrepartie 17	18 646
Contrepartie 18	18 198
Contrepartie 19	18 049
Contrepartie 20	17 837

Suivi du risque géographique

L'exposition géographique des encours de crédit porte essentiellement sur la zone euro et plus particulièrement sur la France qui représente à elle seule 98,8% des encours de la Caisse d'Epargne Loire Drôme Ardèche.

Couverture des encours douteux		
En millions d'euros	31/12/2024	31/12/2023
Encours bruts de crédit clientèle et établissements de crédit	16 218	16 129
Dont encours S3	204	194
Taux encours douteux / encours bruts	1,3%	1,2%
Total dépréciations constituées S3	86	79
Dépréciations constituées / encours douteux	42,3%	40,5%

EU CQ1 – Qualité de crédit des expositions renégociées

	31/12/2024							
	Valeur comptable brute / Montant nominal des expositions faisant l'objet de mesures de renégociation				Dépréciations cumulées, variations négatives cumulées de la juste valeur dues au risque de crédit et		Sûretés reçues et garanties financières reçues pour des expositions renégociées	
	Renégociées performantes	Renégociées non performantes			Sur des expositions renégociées performantes	Sur des expositions renégociées non performantes		dont sûretés reçues et garanties financières reçues pour des expositions non performantes faisant l'objet de mesures de renégociation
En millions d'euros			Dont en défaut	Dont dépréciées				
Prêts et avances	36,13	56,77	56,77	56,77	- 2,74	- 20,11	42,46	26,67
<i>Banques centrales</i>	-	-	-	-	-	-	-	-
<i>Administrations publiques</i>	-	-	-	-	-	-	-	-
<i>Autres Entreprises Financières</i>	-	-	-	-	-	-	-	-
<i>Entreprises Non Financières</i>	21,27	15,47	15,47	15,47	- 1,85	- 8,92	13,93	6,55
<i>Ménages</i>	14,87	41,30	41,30	41,30	- 0,90	- 11,19	28,53	20,12
Titres de créance	-	-	-	-	-	-	-	-
Engagements de prêt donnés	0,06	0,21	0,21	0,21	- 0,01	- 0,00	0,04	-
Total	36,20	56,98	56,98	56,98	- 2,75	- 20,12	42,50	26,67

EU CR1 – EXPOSITIONS PERFORMANTES ET NON PERFORMANTES ET PROVISIONS CORRESPONDANTES

En millions d'euros	31/12/2024															
	Valeur comptable brute / Montant nominal						Dépréciations cumulées, variations négatives cumulées de la juste valeur dues au risque de crédit et provisions						Sûretés et garanties financières reçues			
	Expositions performantes			Expositions non performantes			Expositions performantes – dépréciation cumulées et provisions			Expositions non performantes – Dépréciations cumulées, variations négatives cumulées de la juste valeur dues au risque de crédit et provisions			Sur les expositions performantes	Sur les expositions non performantes		
		Dont étape 1	Dont étape 2		Dont étape 2	Dont étape 3		Dont étape 1	Dont étape 2		Dont étape 2	Dont étape 3				
Comptes à vue auprès de banques centrales et autres dépôts à vue	356,48	356,48	-	-	-	-	-	-	-	-	-	-	-	-	-	
Prêts et avances	15 689,33	13 759,15	1 897,01	204,00	-	200,26	-	57,43	-	8,27	-	49,11	-	85,58	7 739,83	87,08
Banques centrales	-	-	-	-	-	-	-	-	-	-	-	-	-	-	-	-
Administrations publiques	3 884,97	3 697,65	176,53	1,42	-	1,42	-	0,46	-	0,08	-	0,38	-	0,20	27,16	-
Établissements de crédit	2 494,12	2 473,51	0,00	-	-	-	-	0,00	-	0,00	-	0,00	-	-	-	-
Autres Entreprises Financières	70,18	66,15	4,03	1,17	-	1,17	-	0,48	-	0,31	-	0,17	-	0,77	4,67	0,04
Entreprises Non Financières	1 939,91	1 390,63	548,10	102,44	-	99,78	-	37,72	-	5,15	-	32,53	-	56,09	1 145,18	35,06
Dont PME	1 276,69	953,84	321,69	65,48	-	64,48	-	25,30	-	2,48	-	22,78	-	35,11	886,43	22,05
Ménages	7 300,16	6 131,21	1 168,34	98,97	-	97,88	-	18,77	-	2,74	-	16,03	-	28,52	6 562,82	51,98
Titres de créance	786,67	752,02	-	-	-	-	-	0,46	-	0,46	-	-	-	-	-	-
Banques centrales	-	-	-	-	-	-	-	-	-	-	-	-	-	-	-	-
Administrations publiques	528,60	528,60	-	-	-	-	-	0,00	-	0,00	-	-	-	-	-	-
Établissements de crédit	124,81	124,79	-	-	-	-	-	0,00	-	0,00	-	0,00	-	-	-	-
Autres Entreprises Financières	67,52	33,88	-	-	-	-	-	0,02	-	0,02	-	-	-	-	-	-
Entreprises Non Financières	65,74	64,75	-	-	-	-	-	0,44	-	0,44	-	0,00	-	-	-	-
Expositions Hors Bilan	1 012,43	740,62	270,38	15,26	-	14,20	-	3,00	-	0,86	-	2,12	-	3,49	182,70	6,65
Banques centrales	-	-	-	-	-	-	-	-	-	-	-	-	-	-	-	-
Administrations publiques	89,20	86,89	2,32	-	-	-	-	0,00	-	0,00	-	0,00	-	-	-	-
Établissements de crédit	11,02	11,02	-	-	-	-	-	-	-	-	-	-	-	-	-	-
Autres Entreprises Financières	34,15	33,87	0,28	-	-	-	-	0,03	-	0,03	-	0,00	-	-	1,62	-
Entreprises Non Financières	550,54	305,01	244,35	14,54	-	13,60	-	2,32	-	0,62	-	1,69	-	3,35	46,03	6,27
Ménages	327,50	303,82	23,43	0,72	-	0,60	-	0,64	-	0,21	-	0,43	-	0,14	135,05	0,38
Total	17 844,91	15 608,27	2 167,38	219,26	-	214,46	-	60,89	-	9,59	-	51,23	-	89,07	7 922,53	93,73

⇒ EU CQ3 – QUALITE DE CREDIT DES EXPOSITIONS PERFORMANTES ET NON PERFORMANTES PAR NOMBRE DE JOURS EN SOUFFRANCE

	31/12/2024											
	Valeur comptable brute / Montant nominal											
	Expositions performantes			Expositions non performantes								
		Pas en souffrance ou en souffrance ≤ 30 jours	En souffrance > 30 jours ≤ 90 jours		Paiement improbable mais pas en souffrance ou en souffrance ≤ 90 jours	En souffrance > 90 jours ≤ 180 jours	En souffrance > 180 jours ≤ 1 an	En souffrance > 1 an ≤ 2 ans	En souffrance > 2 ans ≤ 5 ans	En souffrance > 5 ans ≤ 7 ans	En souffrance > 7 ans	Dont en défaut
En millions d'euros												
Comptes à vue auprès de banques centrales et autres dépôts à vues	356,48	356,48	-	-	-	-	-	-	-	-	-	-
Prêts et avances	15 689,33	15 665,97	23,36	204,00	175,14	7,25	8,84	9,51	2,29	0,95	0,03	203,99
Banques centrales	-	-	-	-	-	-	-	-	-	-	-	-
Administrations publiques	3 884,97	3 884,76	0,21	1,42	0,76	-	0,67	-	-	-	-	1,42
Établissements de crédit	2 494,12	2 494,12	-	-	-	-	-	-	-	-	-	-
Autres Entreprises Financières	70,18	70,18	-	1,17	0,08	-	-	1,09	-	-	-	1,17
Entreprises Non Financières	1 939,91	1 924,72	15,19	102,44	83,29	3,26	6,53	7,05	1,82	0,46	0,03	102,43
Dont PME	1 276,69	1 272,25	4,44	65,48	52,32	3,14	2,83	5,09	1,82	0,26	0,03	65,48
Ménages	7 300,16	7 292,20	7,96	98,97	91,01	4,00	1,64	1,37	0,47	0,48	-	98,97
Titres de créance	786,67	786,67	-	-	-	-	-	-	-	-	-	-
Banques centrales	-	-	-	-	-	-	-	-	-	-	-	-
Administrations publiques	528,60	528,60	-	-	-	-	-	-	-	-	-	-
Établissements de crédit	124,81	124,81	-	-	-	-	-	-	-	-	-	-
Autres Entreprises Financières	67,52	67,52	-	-	-	-	-	-	-	-	-	-
Entreprises Non Financières	65,74	65,74	-	-	-	-	-	-	-	-	-	-
Expositions Hors Bilan	1 012,43			15,26								14,85
Banques centrales	-			-								-
Administrations publiques	89,20			-								-
Établissements de crédit	11,02			-								-
Autres Entreprises Financières	34,15			-								-
Entreprises Non Financières	550,54			14,54								14,19
Ménages	327,50			0,72								0,66
Total	17 844,91	16 809,12	23,36	219,26	175,14	7,25	8,84	9,51	2,29	0,95	0,03	218,84

EU CQ4 - QUALITE DES EXPOSITIONS PAR ZONE GEOGRAPHIQUE

	31/12/2024						
	Valeur comptable / montant nominal brut				Dépréciation cumulée	Provisions sur engagements hors bilan et garanties financières donnés	Variations négatives cumulées de la juste valeur dues au risque de crédit sur expositions non performantes
	Dont non performantes		Dont soumises à dépréciation				
En millions d'euros		Dont en défaut					
Expositions au bilan	16 680	204	204	16 613	-144		0
France	16 464	204	204	16 397	-144		0
Luxembourg	43	0	0	43	0		0
Etats-unis	37	0	0	37	0		0
Espagne	33	0	0	33	0		0
Belgique	26	0	0	26	0		0
Autres pays	77	0	0	77	0		0
Expositions hors bilan	1 028	15	15			-7	
France	1 020	15	15			-7	
Belgique	4	0	0			0	
Suisse	2	0	0			0	
Luxembourg	1	0	0			0	
Canada	0	0	0			0	
Autres pays	0	0	0			0	
Total	17 708	219	219	16 613	-144	-7	0

EU CQ5 - QUALITE DE CREDIT DES PRETS ET AVANCES ACCORDES A DES ENTREPRISES NON FINANCIERES PAR BRANCHE D'ACTIVITE

	31/12/2024					
	Valeur comptable brute				Dépréciation cumulée	Variations négatives cumulées de la juste valeur dues au risque de crédit sur expositions non performantes
	Dont non performantes		Dont prêts et avances soumis à dépréciation			
		Dont en défaut				
En millions d'euros						
Agriculture, sylviculture et pêche	5,69	0,36	0,36	5,69	- 0,49	0
Industries extractives	1,25	-	-	1,25	- 0,12	0
Industrie manufacturière	128,94	16,38	16,38	128,94	- 11,49	0
Production et distribution d'électricité, de gaz, de vapeur et d'air conditionné	22,79	0,05	0,05	22,79	- 0,26	0
Production et distribution d'eau	7,64	0,22	0,22	7,64	- 0,38	0
Construction	133,32	16,91	16,91	133,32	- 21,57	0
Commerce	181,04	14,66	14,66	181,04	- 11,24	0
Transport et stockage	30,99	3,34	3,34	30,99	- 2,68	0
Hébergement et restauration	55,64	5,09	5,09	55,64	- 3,83	0
Information et communication	8,05	3,08	3,08	8,05	- 1,79	0
Activités immobilières	981,08	22,92	22,92	980,43	- 27,42	0
Activités financières et d'assurance	171,18	4,87	4,87	171,18	- 2,99	0
Activités spécialisées, scientifiques et techniques	128,21	8,89	8,89	128,21	- 6,13	0
Activités de services administratifs et de soutien	47,80	0,39	0,39	47,80	- 0,57	0
Administration publique et défense, sécurité sociale obligatoire	0,61	-	-	0,61	- 0,00	0
Enseignement	38,61	3,00	3,00	38,61	- 0,33	0
Santé humaine et action sociale	70,75	0,64	0,64	70,75	- 1,81	0
Arts, spectacles et activités récréatives	8,53	0,52	0,52	8,53	- 0,26	0
Autres services	20,25	1,13	1,13	20,25	- 1,11	0
Total	2 042,35	102,44	102,43	2 041,70	- 94,48	0

Techniques de réduction des risques

EU CR3 - TECHNIQUES DE REDUCTION DU RISQUE DE CREDIT

	31/12/2024				
	Valeur comptable non garantie	Valeur comptable garantie	Dont garantie par des sûretés	Dont garantie par des garanties financières	Dont garantie par des dérivés de crédit
<i>En millions d'euros</i>					
Prêts et avances	8 279,09	7 826,91	1 256,19	6 570,73	-
Titres de créance	786,21	-	-	-	-
Total	9 065,30	7 826,91	1 256,19	6 570,73	-
<i>Dont expositions non performantes</i>	30,54	87,08	20,74	66,34	-
<i>Dont en défaut</i>	31,33	87,08			

- Simulation de crise relative aux risques de crédit**

La Direction des Risques Groupe réalise des simulations de crise relatives au risque de crédit du Groupe BPCE et, par suite, incluant l'ensemble des établissements dont la Caisse d'Epargne Loire Drôme Ardèche. Les tests de résistance ont pour objectif de mesurer la sensibilité des différents portefeuilles à une situation dégradée, en termes de coût du risque, d'actifs pondérés et de perte attendue.

Les tests de résistance sont réalisés sur la base des expositions consolidées du Groupe. Ils tiennent compte, au niveau des calibrages des paramètres de risques, des spécificités de chaque grand bassin du Groupe (Natixis, CFF, Réseau Banque Populaire, Réseau Caisse d'Epargne). Ils couvrent l'ensemble des portefeuilles soumis aux risques de crédit et de contrepartie, quelle que soit l'approche retenue pour le calcul des encours pondérés (approche standard ou IRB). Leur réalisation se fonde sur des informations

détaillées et cadrées avec celles alimentant le reporting prudentiel Groupe COREP et les analyses de risque sur les portefeuilles.

Trois types de stress-tests sont réalisés :

- ✓ le stress-test EBA vise à tester la résistance des établissements de crédit face à des chocs simulés et à les comparer entre eux
- ✓ le stress-test interne annuel au Groupe BPCE. Il comporte davantage de scénarios que le stress test EBA et inclut l'évolution de l'ensemble du bilan sur les projections ;
- ✓ des stress-tests spécifiques peuvent être réalisés sur demande externe (superviseur) ou interne.

Les résultats du stress test de l'EBA confirment la solidité financière et la qualité du dispositif de gestion des risques du Groupe BPCE.

Par ailleurs, dans le cadre de la macro-cartographie des risques annuelle, les établissements réalisent des stress-tests sur chaque risque de crédit identifiés dans la macro-cartographie et dans leur appétit au risque.

2.7.4.4 Travaux réalisés en 2024

En 2024, la hausse des défaillances d'entreprises a eu un impact sur la volumétrie des créances nouvellement douteuses et contentieuses, et sur les créances impayées. Le taux d'exposition douteuse est toutefois demeuré stable à 1,90% grâce au reclassement de créances en statut sain et au recouvrement accéléré de créances douteuses.

Dans ce contexte, la Caisse d'épargne Loire Drôme Ardèche a poursuivi sa politique d'octroi de crédit prudente en renforçant les niveaux d'analyses sur les secteurs les plus sensibles. Le développement commercial a été encadré par deux nouveaux indicateurs en lien avec le dispositif d'appétit aux risques sur le compartiment Leveraged Finance : ces indicateurs traduisent l'appétit de la Caisse d'épargne Loire Drôme Ardèche à accompagner les entreprises les plus endettées au regard de leur rentabilité d'exploitation. Les seuils assortis à ces nouveaux indicateurs ont été respectés tout au long de l'année.

Si l'organisation du système de contrôle n'a pas connu d'évolutions majeures, le dispositif de surveillance des risques de crédit s'est renforcé : l'établissement a déployé un nouvel outil local auprès du réseau afin de renforcer la surveillance des situations dégradées. La mise en place de nouvelles instances d'échanges et de décision à périodicité mensuelle, associant le réseau, la Direction des engagements du recouvrement amiable et contentieux, et la cellule centralisée de contrôle de la banque de détail, a par ailleurs contribué à renforcer l'analyse des situations, et accéléré les prises de décisions s'agissant des dossiers les plus délicats.

En prévision de la poursuite de la hausse de la sinistralité, la Caisse d'épargne Loire Drôme Ardèche a continué à compléter le dispositif de provisionnement sectoriel en axant l'effort de provisionnement sur les secteurs d'activité les plus fragilisés. Le niveau de provisions sectorielles a été ainsi renforcé de 3,9 M€. A l'inverse, les provisions IFRS9 ressortent en diminution de 2,7 M€.

Le taux de provisionnement des créances douteuses et contentieuses a évolué favorablement pour s'établir à 42% vs 40% au 31/12/2023, grâce à l'effet mécanique de reclassement en sain de créances douteuses faiblement provisionnées, la politique de provisionnement des créances douteuses et contentieuses demeurant inchangée.

Le coût du risque avéré est resté maîtrisé à 17,6 M€, soit un niveau stable par rapport à 2023. Le coût du risque total ressort en légère hausse à 18,4 M€ vs 17 M€ en 2023 du fait de l'effort de provisionnement sectoriel.

2.7.5 Risques de marché

2.7.5.1 Définition

Les risques de marché se définissent comme les risques de pertes liés aux variations des paramètres de marché.

Les risques de marché comprennent trois composantes principales :

- ✓ **le risque de taux d'intérêt** : risque que fait courir au porteur d'une créance ou d'un titre de dette, une variation des taux d'intérêt ; ce risque peut être spécifique à un émetteur particulier ou à une

catégorie particulière d'émetteurs dont la qualité de la signature est dégradée (risque de spread de crédit) ;

- ✓ **le risque de change** : risque qui affecte les créances et les titres libellés en devises détenus dans le cadre des activités de marché, du fait des variations du prix de ces devises exprimé en monnaie nationale ;
- ✓ **le risque de variation de cours** : risque de prix sur la position détenue sur un actif financier déterminé, en particulier une action.

2.7.5.2 Organisation du suivi des risques de marché

Le périmètre concerné par le suivi des risques de marché porte sur l'ensemble des activités de marché, c'est-à-dire les opérations de trésorerie, ainsi que les opérations de placements à moyen ou à long terme sur des produits générant des risques de marché (opérations de private equity et de détention d'actifs hors exploitation dont immobiliers), quel que soit leur classement comptable.

Depuis le 31/12/2014 et en respect des exigences réglementaires de la loi bancaire française de séparation et de régulation des activités bancaires, le Groupe BPCE a clôturé les portefeuilles de négociation des Etablissements du Réseau des Caisses d'Epargne et des Banques Populaires.

Les activités de ce périmètre ne sont pas intégrées à la fonction de gestion de bilan.

Sur ce périmètre, la fonction risques de marché de l'établissement assure notamment les missions suivantes telles que définies dans la Charte des risques, de la conformité et des contrôles permanents Groupe :

- l'identification des différents facteurs de risques et l'établissement d'une cartographie des produits et instruments financiers tenue à jour, recensant les risques de marché ;
- la mise en œuvre du système de mesure des risques de marché ;
- l'instruction des demandes de limites globales et opérationnelles, de la liste des produits de marché autorisés soumises au comité des risques compétent ;
- le contrôle de cohérence des positions et de leur affectation dans le correct compartiment de gestion (normes segmentation métiers Groupe) ;
- l'analyse transversale des risques de marché et leur évolution au regard de l'orientation de l'activité arrêtée par les instances dirigeantes et des politiques de gestion des activités opérationnelles ;
- le contrôle de la mise en œuvre des plans d'action de réduction des risques, le cas échéant.

Ces missions sont menées en lien avec la Direction des Risques Groupe. Cette dernière prend notamment en charge :

- la définition du système de mesure des risques de marché (VaR, Stress tests...) ;
- l'évaluation des performances de ce système (back-testing) notamment dans le cadre des revues de limites annuelles ;
- la norme du reporting de suivi des risques de marché consolidés aux différents niveaux du Groupe ;
- l'instruction des sujets portés en Comité des Risques et Conformité Groupe.

2.7.5.3 Loi de séparation et de régulation des activités bancaires (SRAB) et Volcker Rule

Depuis fin 2014, le groupe s'est progressivement mis en conformité avec les exigences prévues à l'article 2 de l'arrêté du 9 septembre 2014 portant application du titre Ier de la loi n°2013-672 du 26 juillet 2013 de séparation et de régulation des activités bancaires (loi SRAB), modifié par l'arrêté du 18 mars 2019.

Conjointement aux travaux relatifs à la loi SRAB, un programme de conformité issu de la Volcker Rule (Section 619 de la loi américaine Dodd-Frank Act) a été adopté et mis en œuvre à partir de juillet 2015. Dans une approche plus large que la loi française, ce programme vise à cartographier l'ensemble des activités financières et commerciales du groupe BPCE SA afin de s'assurer du respect de la réglementation américaine. La Volcker Rule a été amendée en 2020, donnant naissance à de nouvelles dispositions Volcker 2.0 et 2.1 qui viennent alléger le dispositif existant.

Chaque année, le Groupe certifie sa conformité au dispositif SRAB-Volcker.

La cartographie fait apparaître les activités de marché de la Banque Palatine, BRED et CFF ainsi que les activités pour compte-propre des caisses d'Epargne et Banques populaires.

2.7.5.4 Mesure et surveillance des risques de marché

Les limites globales de risque de marché sont fixées et revues, autant que nécessaire et au moins une fois par an, par les Dirigeants Effectifs et, le cas échéant, par l'Organe de Surveillance en tenant compte des fonds propres de l'entreprise et, si besoin, des fonds propres consolidés et de leur répartition au sein du Groupe adaptée aux risques encourus.

Le dispositif de suivi des risques de marché est fondé sur des indicateurs de risques qualitatifs et quantitatifs. La fréquence de suivi de ces indicateurs varie en fonction du produit financier contrôlé.

Les **indicateurs qualitatifs** sont composés notamment de la liste des produits autorisés et de la WatchList. Le terme WatchList est utilisé pour dénommer la liste des contreparties, fonds, titres ... sous surveillance.

Pour compléter cette surveillance qualitative, le suivi du risque de marché est réalisé au travers du calcul d'**indicateurs quantitatifs** complémentaires.

2.7.5.5 Simulation de crise relative aux risques de marché

Le stress test consiste à simuler sur le portefeuille de fortes variations des paramètres de marché afin de percevoir la perte, en cas d'occurrence de telles situations.

Les stress tests sont calibrés selon les niveaux de sévérité et d'occurrence cohérents avec les intentions de gestion des portefeuilles :

Les stress tests appliqués sur le trading book sont calibrés sur un horizon 10 jours et une probabilité d'occurrence 10 ans. Ils sont basés sur :

- des scénarios historiques reproduisant les variations de paramètres de marché observées sur des périodes de crises passées, leurs impacts sur les positions actuelles et les pertes et profits. Ils permettent de juger de l'exposition du périmètre à des scénarii connus. Anciennement au nombre de Douze, les Stress tests historiques ont été refondus et synthétisés au nombre de 3 depuis Avril 2024;
- des scénarios hypothétiques consistent à simuler des variations de paramètres de marché sur l'ensemble des activités, en s'appuyant sur des hypothèses plausibles de diffusion d'un choc initial. Ces chocs sont déterminés par des scénarii définis en fonction de critères économiques (crise de l'immobilier, défaut d'un établissement financier,...). Anciennement au nombre de sept, les stress tests hypothétiques ont été refondus et synthétisés au nombre de

Des stress tests appliqués au banking book calibrés sur des horizons plus long en cohérence avec les horizons de gestion du banking book :

- stress test de crédit obligataire calibré selon une approche mixte hypothétique et historique reproduisant un stress sur les souverains européens (similaire à la crise 2011) ;
- stress test de crédit obligataire calibré selon une approche mixte hypothétique et historique reproduisant un stress sur le corporate (similaire à la crise 2008) ;
- stress test action calibré sur la période historique de 2011 appliqués aux investissements actions dans le cadre de la réserve de liquidité ;
- stress test private equity et immobiliers, calibrés sur la période historique de 2008, appliqués aux portefeuilles de private equity et immobiliers.

Ces stress sont définis et appliqués de façon commune à l'ensemble du Groupe afin que la Direction des Risques Groupe puisse en réaliser un suivi consolidé. Celles-ci sont suivies dans le cadre du dispositif récurrent de contrôle et par un reporting régulier.

De plus, des stress scénarii spécifiques complètent ce dispositif. Soit au niveau du Groupe, soit par entité afin de refléter au mieux le profil de risque spécifique de chacun des portefeuilles (private equity ou actifs immobiliers hors exploitation essentiellement).

2.7.5.6 Travaux réalisés en 2024

La fonction gestion des risques réalise des contrôles spécifiques, répondant notamment aux bonnes pratiques du rapport Lagarde. Le suivi des points recommandés dans ce rapport est présenté trimestriellement au Comité des Risques de Marché Groupe après travaux de consolidation et de suivi des plans d'action par la Direction des Risques Groupe.

L'organisation des activités d'investissement est structurée comme suit :

- Le périmètre des investissements non éligibles à la réserve de liquidité est encadré et les décisions relèvent du comité d'investissement.
- Des investissements peuvent être réalisés au travers de la Foncière Ponchardier ou de Ponchardier Promotion sur des véhicules de type SCPI après consultation du comité d'investissement de ces structures.
- Les investissements dans le cadre de la gestion de la réserve de liquidité relèvent du Comité financier.

Les investissements réalisés dans le cadre de la réserve de liquidité ont fait l'objet de suivi régulier au titre du risque de contrepartie afin d'anticiper, le cas échéant, les impacts des dégradations de notation sur le

niveau du LCR. La notation ESG de l'ensemble des émetteurs de titres composant la réserve de liquidité a été recueillie. Cette notation a été intégrée dans le process décisionnel d'investissement. Par ailleurs la sensibilité à la hausse des taux de la valeur de la réserve de liquidité est encadrée par une limite en stress et à cet effet l'établissement s'est attaché à diminuer le niveau de sensibilité de ses investissements.

La Direction des risques, de la conformité et des contrôles permanents s'est assurée du respect de l'encadrement des expositions sur le segment Private equity / Immobilier hors exploitation. Aucun dépassement et aucun incident n'a été constaté.

Les nouveaux stress opérés sur le portefeuille de Private equity ont fait ressortir un risque de perte de valeur de l'ordre de 9 088 K€. La couverture de ce risque s'opère au travers des provisions pour décote d'illiquidité qui s'élèvent au 31/12/2024 à 3 705 K€.

Le risque de change est le risque qui affecte les créances et les titres libellés en devises ; il est dû aux variations du prix de ces devises exprimé en monnaie nationale. Du fait de son activité centrée sur les clients de son territoire, la Caisse d'épargne Loire Drôme Ardèche est exposée de manière marginale au risque de change.

2.7.6 Risques structurels de bilan

2.7.6.1 Définition

Les risques structurels de bilan se traduisent par un risque de perte, immédiat ou futur, lié aux variations des paramètres commerciaux ou financiers et à la structure du bilan sur les activités de portefeuille bancaire, hors opérations pour compte propre.

Les risques structurels de bilan ont trois composantes principales :

- **le risque de liquidité** est le risque pour l'établissement de ne pas pouvoir faire face à ses engagements ou de ne pas pouvoir dénouer ou compenser une position en raison de la situation du marché ou de facteurs idiosyncratiques, dans un délai déterminé et à un coût raisonnable. (*Arrêté du 3 novembre 2014, modifié le 25 février 2021, relatif au contrôle interne*) ;

Le risque de liquidité est également associé à l'incapacité de transformer des avoirs illiquides en avoirs liquides.

La liquidité de la Caisse d'Epargne Loire Drôme Ardèche est gérée en lien fort avec l'organe central du Groupe BPCE, qui assure notamment la gestion centralisée du refinancement.

- **le risque de taux d'intérêt global** est le risque encouru en cas de variation des taux d'intérêt du fait de l'ensemble des opérations de bilan et de hors bilan, à l'exception, le cas échéant, des opérations soumises aux risques de marché (*arrêté du 3 novembre 2014, modifié le 25 février 2021, relatif au contrôle interne*) ;

2.7.6.2 Organisation du suivi des risques de gestion de bilan

La fonction risques financiers assure le contrôle de second niveau des risques structurels de bilan.

A ce titre, elle est notamment en charge des missions suivantes :

- ✓ *l'instruction des demandes de limites ALM internes, en respectant les limites définies au niveau du Groupe ;*
- ✓ *la définition des stress scenarii complémentaires aux stress scenarii Groupe le cas échéant ;*
- ✓ *le contrôle des indicateurs calculés aux normes du Référentiel GAP Groupe ;*
- ✓ *le contrôle du respect des limites à partir des remontées d'informations prescrites ;*
- ✓ *le contrôle de la mise en œuvre de plans d'action de retour dans les limites le cas échéant.*

Notre établissement formalise ses contrôles dans un reporting de contrôles des risques de second niveau. Il comprend des données qualitatives sur le dispositif d'encadrement des risques, le respect des limites et le suivi du retour dans les limites, si nécessaire, ainsi que l'analyse de l'évolution de bilan et des indicateurs de risques.

Ces missions sont menées en lien avec la Direction des Risques Groupe, qui est avec la Direction Finance Groupe, en charge de la revue critique ou de la validation :

- ✓ *des conventions d'ALM soumises au comité de gestion de bilan (lois d'écoulement, séparation trading / banking books, définition des instruments admis en couverture des risques de bilan) ;*
- ✓ *des indicateurs de suivi, des règles et périodicités de reporting au comité de gestion de bilan ;*
- ✓ *des conventions et processus de remontées d'informations ;*
- ✓ *des normes de contrôle portant sur la fiabilité des systèmes d'évaluation, sur les procédures de fixation des limites et de gestion des dépassements, sur le suivi des plans d'action de retour dans les limites ;*
- ✓ *du choix du modèle retenu pour l'évaluation des besoins de fonds propres économiques du Groupe concernant les risques structurels de bilan – le cas échéant.*

2.7.6.3 Suivi et mesure des risques de liquidité et de taux

Notre établissement effectue sa gestion de bilan, dans le cadre normalisé du Référentiel Gestion Actif Passif (GAP) Groupe, défini par le Comité GAP Groupe opérationnel et validé par un Comité des Risques et Conformité Groupe ou par le Comité GAP Groupe Stratégique.

L'organisation de ces travaux se fait en lien étroit avec la Direction Finances Groupe et la Direction des Risques Groupe suivant les textes réglementaires, et les prérogatives données par le Code Monétaire et Financier concernant le rôle de l'organe central du Groupe BPCE.

Les établissements du Groupe BPCE partagent les mêmes indicateurs de gestion, les mêmes modélisations de risques intégrant la spécificité de leurs activités et les mêmes règles de limites permettant une consolidation de leurs risques.

Ainsi, les limites suivies par notre établissement sont conformes à celles qui figurent dans le Référentiel Gestion Actif-Passif Groupe.

L'élaboration de scénarii est nécessaire à la bonne évaluation des risques de taux et de liquidité encourus par l'établissement considéré individuellement, et par le Groupe dans son ensemble.

Afin de permettre la consolidation des informations sur des bases homogènes, il a été convenu de développer des scénarii « Groupe » appliqués par tous les établissements.

• **Au niveau de notre Etablissement**

Le Comité de Gestion de bilan et le Comité Financier traitent du risque de liquidité. Le suivi du risque de liquidité et les décisions de financement sont pris par ce comité.

Notre Etablissement dispose de plusieurs sources de refinancement de l'activité clientèle (crédits) :

- L'épargne de nos clients sur les livrets bancaires non centralisés, les plans et comptes d'épargne ainsi que les comptes à terme ;
- Les comptes de dépôts de nos clients ;
- Les émissions de certificats de dépôt négociables ;
- Les emprunts émis par BPCE ;
- Le cas échéant, les refinancements de marché centralisés au niveau Groupe optimisant les ressources apportées à notre établissement.

La Caisse d'Epargne Loire Drôme Ardèche a bénéficié en 2024 de refinancements collatéralisés et de refinancements BCE pour les montants suivants :

- SCF : 70 M€
- CRH : 35,3 M€
- Emprunts de titres : 100 M€

Ces refinancements ont participé à la sécurisation de la liquidité à moyen long terme et ont permis de diminuer le coût relatif de la ressource.

- **Suivi du risque de liquidité**

Le risque de liquidité en statique est mesuré par le gap de liquidité ou impasse qui a pour objectif la mesure des besoins ou des excédents de liquidité aux dates futures.

L'observation de cette impasse d'une période à une autre permet d'apprécier la déformation (en liquidité) du bilan d'un établissement.

L'encadrement de l'impasse de liquidité au niveau établissement se réalise via la déclinaison des limites fixées au niveau Groupe. Pour rappel, les principes de calibrage des limites sur la partie court terme visent à assurer la capacité du Groupe à évoluer dans différents contextes :

- En situation de stress fort à 2 mois, avec défense d'un niveau cible minimum de LCR à 1 mois ;
- En situation de stress modéré à 5 mois ;
- En situation normale à 11 mois.

En complément des limites sur le CT, un seuil à 5 ans vise à encadrer le risque de transformation en liquidité à MLT.

L'établissement est également soumis aux règles de l'équation financière du Groupe qui vise à structurer de la façon suivante leur refinancement :

- le stock de refinancement CT de l'enveloppe ne peut excéder 20% de l'enveloppe ;
- les tirages bruts auprès de BPCE SA de rang senior et non sécurisés en euros d'une durée de vie initiale supérieure strictement à un an, doivent présenter une durée de vie initiale moyenne pondérée par les flux de 5,5 ans a minima, sur l'exercice complet d'une année calendaire.

Au cours de l'exercice écoulé, la Caisse d'épargne Loire Drôme Ardèche a respecté ses limites.

Le risque de liquidité en dynamique est mesuré par exercice de stress de liquidité. Celui-ci a pour objectif de mesurer la résilience du Groupe à 2 intensités de stress (fort/catastrophe) sur un horizon de 3 mois, en rapportant le besoin de liquidité résultant de cette crise de liquidité au montant de collatéral disponible.

Dans le stress Groupe, sont modélisés :

- le non-renouvellement d'une partie des tombées de marché ;
- une fuite de la collecte ;
- des tirages additionnels de hors bilan ;
- des impacts de marché (appels de marge, rating triggers, repos...).

L'organisation du Groupe BPCE, au travers de la centralisation de l'accès au marché et des collatéraux, implique qu'un stress de liquidité n'a de sens qu'en vision consolidée, du fait du mécanisme de solidarité et en tenant compte du rôle de BPCE SA de prêteur en dernier ressort.

Les indicateurs réglementaires de stress que sont le Liquidity Coverage Ratio-LCR et le Net Stable Funding Ratio-NSFR sont suivis et communiqués de manière permanente dans le cadre de la gouvernance interne.

- **Suivi du risque de taux**

Notre Établissement calcule :

- ✓ Un indicateur interne de sensibilité de la valeur économique des fonds propres

Le calibrage de la limite sur cet indicateur repose sur le double constat suivant : le modèle de Banque de Détail ne peut pas conduire à une position structurelle de détransformation (risque majeur sur le remplacement des dépôts à vue (DAV)), ni à afficher une position directionnelle générant des gains en cas de baisse de 200 bps des taux d'intérêt. Le système de limites se doit d'être indépendant des anticipations de taux d'intérêt de manière à permettre à la banque d'être résiliente en cas de choc de taux inattendu et de forte ampleur, ce qui constitue une réflexion distincte de celle des couvertures à mettre en place.

La limite de sensibilité de la valeur économique des capitaux propres en approche interne s'applique à 6 scénarios.

- ✓ Un indicateur interne de sensibilité de revenus :

La sensibilité des revenus a pour objectif de mesurer l'exposition des revenus de l'établissement à une variation défavorable des taux. Cette mesure est effectuée dans le cadre d'une simulation dynamique, intégrant les prévisions commerciales, les prévisions pour les postes de structure ainsi que les prévisions de trésorerie. Elle incorpore également la contribution des intérêts payés aux parts sociales.

La sensibilité des revenus est mesurée sur les quatre prochaines années glissantes. Les limites sont définies année par année pour les deux premières années.

- ✓ Deux indicateurs de gestion du risque de taux soumis à limites :

- Limites des impasses statiques de taux fixé.
La position de transformation de l'établissement est mesurée et bornée. L'analyse porte sur les opérations de bilan et de hors bilan en vie à la date d'arrêté, dans le cadre d'une approche statique. L'indicateur est suivi sans dispositif de limite ou de seuil d'alerte à ce stade ;
- Limites des impasses statiques inflation.
L'impasse de gap d'inflation correspond à l'impasse des opérations indexées sur le taux inflation. Il comprend les contrats de bilan et hors bilan à taux inflation à partir de leur prochaine date de refixation, sur la période d'analyse. L'indicateur est suivi sans dispositif de limite ou de seuil d'alerte à ce stade.

L'évolution des conventions relatives aux remboursements et renégociations de taux ont eu un impact significatif sur l'évaluation de l'indicateur réglementaire de sensibilité de la valeur économique des fonds propres (SOT-EVE). En conséquence, la Caisse d'épargne Loire Drôme Ardèche a été, sur le second semestre 2024, en situation de dépassements de la limite assortie à cet indicateur, avec une sensibilité plus marquée à la baisse des taux, l'indicateur de sensibilité des revenus demeurant lui sensible à la hausse des taux.

2.7.6.4 Travaux réalisés en 2024

L'établissement a engagé des opérations de couverture de risque de taux à la hausse, considérant que la hausse des taux demeure le scénario le plus défavorable pour ses revenus. Le programme de couverture initié au 1er semestre 2024, a toutefois été gelé au cours du second semestre 2024 eu égard à la situation de dépassement de l'indicateur réglementaire de sensibilité de la valeur économique des fonds propres. Au final, l'établissement a mis en place des swaps de couverture pour un montant cumulé de 205 M€, en partie compensés par des opérations de netting de 75 M€.

Le gel du taux du livret A à un taux fixé de 3% sur la période 01/08/2023-01/02/2025 a eu un impact sur la gestion des gaps de taux et d'inflation. Il a été tenu compte de la re-sensibilisation du bilan à la transformation (convergence vers la fin de la période de gel du taux du livret A, entraînant une hausse du poids des ressources à taux variable versus une baisse du poids des ressources à taux fixe). La gestion du gap inflation a également été impactée car le comportement taux fixé du taux du livret A correspond à une situation inédite de gap inflation négatif (déficit de passifs indexés inflation) et a conduit à ralentir les investissements en OAT indexées sur l'inflation (OATi).

L'établissement s'est par ailleurs attaché à diminuer la sensibilité à la hausse des taux de sa réserve de liquidité.

Les contrôles de niveau 2 sur la liquidité réglementaire (collatéral, LCR, NSFR) ont été menés par la Direction des risques, de la conformité et des contrôles permanents. La situation favorable de l'établissement au regard du risque de liquidité s'est traduite par une baisse de la consommation de l'enveloppe de liquidité allouée par le Groupe BPCE. Les limites de liquidité ont été respectées tout au long de l'année 2024.

2.7.7 Risques opérationnels

2.7.7.1 Définition

La définition du risque opérationnel est, selon la réglementation, le risque de pertes découlant d'une inadéquation ou d'une défaillance des processus, du personnel et des systèmes internes ou d'événements extérieurs, y compris le risque juridique. Le risque opérationnel inclut notamment les risques liés à des événements de faible probabilité d'occurrence mais à fort impact, les risques de fraude interne et externe définis par la réglementation, et les risques liés au modèle.

2.7.7.2 Organisation du suivi des risques opérationnels

Le Dispositif de gestion des risques opérationnels s'inscrit dans les dispositifs *Risk Assessment Statement* (RAS) et *Risk Assessment Framework* (RAF) définis par le Groupe. Ces dispositifs et indicateurs sont déclinés aux bornes de chaque établissement et filiale du Groupe.

La filière risques opérationnels intervient :

- sur l'ensemble des structures consolidées ou contrôlées par l'établissement ou la filiale (bancaires, financières, assurances, ...) ;
- sur l'ensemble des activités comportant des risques opérationnels, y compris les activités externalisées au sens de l'article 10 q et de l'article 10 r de l'arrêté du 3/11/2014, modifié le 25 février 2021, « activités externalisées et prestations de services ou autres tâches opérationnelles essentielles ou importantes ».

Le comité des risques non financiers groupe (CRNFG) définit la politique des risques déployée au sein des établissements et filiales, et le DROG (Direction des Risques Opérationnels Groupe) en contrôle l'application dans le Groupe.

L'unité en charge de la gestion des Risques Opérationnels de notre établissement s'appuie sur un dispositif décentralisé de correspondants et/ou de managers « métiers » déployés au sein de l'Etablissement. Ils lui sont rattachés fonctionnellement. L'unité en charge des Risques Opérationnels anime et forme ses correspondants risques opérationnels.

Par ailleurs, le Département Gouvernance et contrôle des risques de la Direction des Risques Groupe assure le contrôle permanent de second niveau de la fonction de gestion des risques opérationnels au niveau du Groupe.

Les correspondants ont les rôles suivants :

- Procéder, en tant qu'experts métier, à l'identification et à la cotation régulière des risques opérationnels susceptibles d'impacter leur périmètre / domaine d'activité ;
- Alimenter et/ou de produire les informations permettant de renseigner l'outil de gestion des risques opérationnels (incidents, indicateurs, plans d'actions, cartographie) ;
- Garantir la qualité des données enregistrées dans l'outil de gestion des risques opérationnels et veiller à l'exhaustivité des données collectées ;
- Mobiliser les personnes impliquées/habilitées lors de la survenance d'un incident afin de prendre, au plus tôt, les mesures conservatoires puis de définir ou mettre en œuvre les plans d'actions correctifs nécessaires pour limiter les impacts ;
- Limiter la récurrence des incidents/risques au travers de la définition et de la mise en œuvre de plans d'actions préventifs ;
- Traiter et gérer les incidents/risques en relation avec les responsables d'activité ;
- Participer, selon les cas, à des comités associant d'autres fonctions transverses ou métiers (qualité, monétique...).

La fonction de gestion des risques opérationnels de l'établissement, par son action et son organisation contribue à la performance financière et à la réduction des pertes, en s'assurant que le dispositif de maîtrise des risques opérationnels est fiable et efficace au sein de l'établissement.

Au sein de la Caisse d'épargne Loire Drôme Ardèche, les lignes directrices et règles de gouvernance ont été déclinées de la manière suivante :

- La politique de gestion du risque opérationnel de la Caisse d'épargne Loire Drôme Ardèche est cohérente avec les normes et méthodes définies pour l'ensemble du Groupe ;

- Les fonctions de gestion des risques opérationnels ont en charge la surveillance du risque opérationnel (hors risque de non-conformité) qui s'organise autour de l'identification, l'évaluation et le suivi des plans d'actions pour toutes les activités de l'établissement. Le dispositif s'appuie sur la collecte des incidents, la cartographie et l'évaluation des risques, le suivi des plans d'actions et des indicateurs prédictifs de risques. La Direction des risques de la conformité et des contrôles permanents veille notamment à la détection des incidents graves (impact unitaire > 300 K€) et des incidents significatifs au sens de l'article 98 de l'arrêté du 3 novembre 2014, et, le cas échéant, au respect de la procédure d'alerte auprès des dirigeants effectifs, de l'organe de surveillance, et du Groupe ;
- Des seuils d'appétit aux risques opérationnels sont définis annuellement par le Comité exécutif des risques, et validés par le Conseil d'orientation et de surveillance, la Direction des risques, de la conformité et des contrôles permanent assurant le suivi de ces indicateurs ;
- Les travaux sont présentés au Comité exécutif des risques qui se réunit chaque trimestre. Ce dernier décide de la mise en œuvre de la politique de maîtrise des risques opérationnels, s'assure de l'efficacité du dispositif, suit le niveau des risques et les principaux incidents, prend connaissance des risques majeurs et récurrents, valide le périmètre des risques à piloter et décide des plans d'actions de réduction des risques.

L'établissement utilise aujourd'hui l'outil OSIRISK afin d'appliquer les méthodologies diffusées par la Direction des Risques Groupe et de collecter les informations nécessaires à la bonne gestion des risques opérationnels.

Cet outil permet :

- *l'identification et l'évaluation au fil de l'eau des risques opérationnels, permettant de définir le profil de risque de la Caisse d'épargne Loire Drôme Ardèche ;*
- *la collecte et la gestion au quotidien des incidents générant ou susceptibles de générer une perte ;*
- *la mise à jour des cotations des risques dans la cartographie et le suivi des plans d'action.*

La démarche de cartographie permet d'identifier et de mesurer de façon prospective les processus les plus sensibles. Elle permet, pour un périmètre donné, de mesurer l'exposition aux risques des activités du groupe pour l'année à venir. Cette exposition est alors évaluée et validée par les comités concernés afin de déclencher des plans d'action visant à réduire l'exposition. Le périmètre de cartographie inclut les risques émergents, les risques liés aux technologies de l'information et de la communication et à la sécurité dont cyber, les risques liés aux prestataires et les risques de non-conformité.

La Caisse d'épargne Loire Drôme Ardèche dispose également d'éléments de reporting, issus du datamart alimenté par cet outil, et d'un tableau de bord risques opérationnels trimestriel.

Enfin, dans le cadre du calcul des exigences en fonds propres, le Groupe BPCE applique la méthode standard Bâle II. A ce titre, les reportings réglementaires Corep sont produits.

Au 31/12/2024 l'exigence en fonds propres à allouer au titre de la couverture du risque opérationnel est de 24 819 K€.

Les missions de l'unité en charge de la gestion des Risques Opérationnels de notre établissement sont menées en lien avec la Direction des Risques Groupe qui veille à l'efficacité des dispositifs déployés au sein du Groupe et analyse les principaux risques avérés et potentiels identifiés dans les établissements, notamment lors du Comité des Risques Non Financiers Groupe.

2.7.7.3 Système de mesure des risques opérationnels

Conformément à la Charte Risques, Conformité et Contrôle permanent Groupe, la fonction de gestion « risques opérationnels » de l'établissement est responsable de :

- ✓ *L'élaboration de dispositifs permettant d'identifier, d'évaluer, de surveiller et de contrôler le risque opérationnel ;*
- ✓ *La définition des politiques et des procédures de maîtrise et de contrôle du risque opérationnel ;*
- ✓ *La conception et la mise en œuvre du dispositif d'évaluation du risque opérationnel ;*
- ✓ *La conception et la mise en œuvre du système de reporting des risques opérationnels.*

Les missions de la fonction risques opérationnels de notre établissement sont :

- ✓ *L'identification des risques opérationnels ;*

- ✓ L'élaboration d'une cartographie de ces risques par processus et sa mise à jour, en collaboration avec les métiers concernés dont la conformité ;
- ✓ La collecte et la consolidation des incidents opérationnels et l'évaluation de leurs impacts, en coordination avec les métiers, en lien avec la cartographie utilisée par les filières de contrôle permanent et périodique ;
- ✓ La mise en œuvre des procédures d'alerte, et notamment l'information des responsables opérationnels en fonction des plans d'actions mis en place ;
- ✓ Le suivi des plans d'action correcteurs définis et mis en œuvre par les unités opérationnelles concernées en cas d'incident notable ou significatif.

Un incident de risque opérationnel est considéré grave lorsque l'impact financier potentiel au moment de la détection est supérieur à 300 000 euros. Est également considéré comme grave tout incident de risque opérationnel qui aurait un impact fort sur l'image et la réputation du Groupe ou de ses filiales.

Cette procédure est complétée par celle dédiée aux incidents de risques opérationnels significatifs au sens de l'article 98 de l'arrêté du 3 novembre 2014, modifié le 25 février 2021, dont le seuil de dépassement minimum est fixé à 0,5% des fonds propres de base de catégorie 1.

2.7.7.4 Coût du risque de l'établissement sur les risques opérationnels

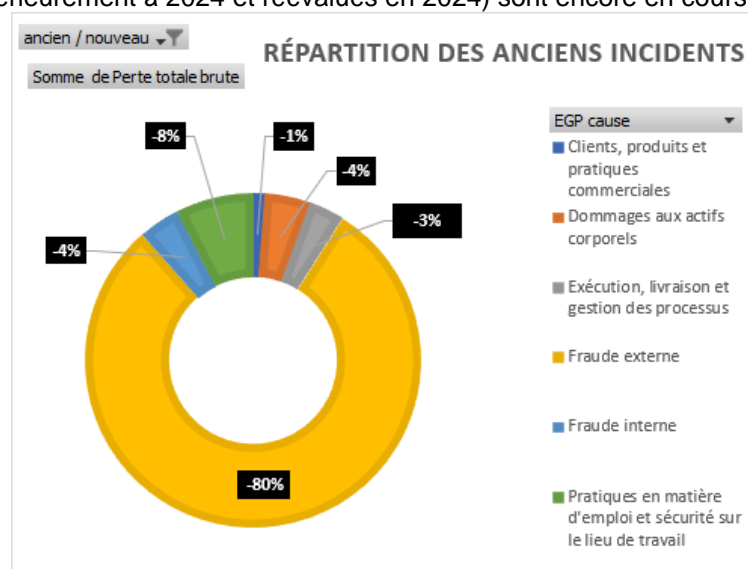
Sur l'année 2024, le montant annuel comptabilisé des pertes s'élève à 466 663 €.

2.7.7.5 Travaux réalisés en 2024

Durant l'année 2024, le dispositif de gestion des risques opérationnels n'a pas enregistré d'évolutions significatives. L'établissement a toutefois fait évoluer son dispositif de gestion du risque de fraude externe, en intégrant nouveaux outils et en travaillant de manière plus étroite avec le Groupe BPCE en vue de limiter son exposition à ce risque. L'établissement a également veillé à maintenir en condition opérationnelle son dispositif de continuité d'activité notamment en lien avec les risques climatiques. Les risques relatifs aux prestations externalisées essentielles et critiques ont également fait l'objet d'analyses sous l'angle de la continuité d'activité. Plusieurs actions visant à renforcer le dispositif de maîtrise des risques Cyber ont été menées.

Une nouvelle cartographie des risques opérationnels a été menée en 2024. Les travaux ont porté sur 91 risques. Ces travaux (selon évaluation en pertes attendues, VaR 95 et 99.9%) ont mis en exergue les zones de risques auxquels l'établissement est exposé au premier rang desquels on retrouve le risque cyber, le risque de fraude, et le risque de non-conformité des éléments de connaissance réglementaire clients. Des plans d'actions de maîtrise de ces risques, dont certains s'inscrivent dans la continuité de ceux mis en place lors des exercices précédents, ont été définis et les plans de contrôle intègrent cette approche par les risques.

Dans ce cadre, plus de 165 incidents ont été collectés sur l'année 2024 (incidents créés en 2024). Certains incidents (créés antérieurement à 2024 et réévalués en 2024) sont encore en cours de traitement :



2.7.8 Faits exceptionnels et litiges

Au 31 décembre 2024, il n'existe aucune procédure gouvernementale, judiciaire ou d'arbitrage (y compris toute procédure dont la Caisse d'épargne Loire Drôme Ardèche a connaissance, qui est en suspens ou dont elle est menacée) qui pourrait avoir ou a eu récemment des effets significatifs sur la situation financière ou la rentabilité de la Caisse d'épargne Loire Drôme Ardèche.

2.7.9 Risques de non-conformité

2.7.9.1 Définition

Le risque de non-conformité est défini à l'article 10-p de l'arrêté du 3 novembre 2014, modifié le 25 février 2021, comme étant le risque de sanction judiciaire, administrative ou disciplinaire, de perte financière significative ou d'atteinte à la réputation, qui naît du non-respect de dispositions propres aux activités bancaires et financières, qu'elles soient de nature législative ou réglementaire, nationales ou européennes directement applicables, ou qu'il s'agisse de normes professionnelles et déontologiques, ou d'instructions des dirigeants effectifs prises notamment en application des orientations de l'organe de surveillance.

2.7.9.2 Organisation de la fonction conformité au sein du Groupe BPCE

Conformément aux exigences légales et réglementaires citées en supra, aux normes professionnelles et aux chartes de contrôle régissant le Groupe BPCE, l'organisation des fonctions visant à maîtriser le risque de non-conformité s'insère dans le dispositif de contrôle interne de l'ensemble des établissements du Groupe BPCE et de ses filiales.

La direction de la Conformité Groupe, rattachée au Secrétariat général du Groupe BPCE, exerce sa mission de manière indépendante des directions opérationnelles ainsi que des autres directions de Contrôle interne avec lesquelles elle collabore.

La filière conformité, « fonction de vérification de la conformité » définie par l'EBA et repris par l'arrêté du 3 novembre 2014, modifié par l'arrêté du 25 février 2021, a en charge la prévention, la détection, la mesure et la surveillance des risques de non-conformité afin d'en assurer leur maîtrise.

La direction de la Conformité Groupe exerce ses responsabilités dans le cadre du fonctionnement en filière métier.

Elle joue un rôle d'orientation, d'impulsion, de pilotage et de contrôle auprès des responsables de la filière conformité des affiliés et filiales. Les responsables de la Conformité nommés au sein des différentes filiales directes de BPCE SA et soumises au dispositif réglementaire de surveillance bancaire et financière, lui sont rattachés au travers d'un lien fonctionnel fort.

La direction de la Conformité Groupe conduit toute action de nature à renforcer la conformité des produits, services et processus de commercialisation, la protection de la clientèle, le respect des règles de déontologie, la lutte contre le blanchiment des capitaux et contre le financement du terrorisme, la lutte contre les abus de marché, la surveillance des opérations et le respect des mesures de sanctions et embargos. Elle s'assure du suivi des risques de non-conformité dans l'ensemble du Groupe. Dans ce cadre, elle construit et révisé les normes proposées à la gouvernance du Groupe BPCE, partage les bonnes pratiques et anime des groupes de travail composés de représentants de la filière.

La diffusion de la culture du risque de non-conformité et de la prise en compte de l'intérêt légitime des clients se traduit également par la formation des collaborateurs de la filière et la sensibilisation d'autres directions de BPCE.

Par ailleurs, la Conformité de l'entreprise BPCE SA est rattachée à la Conformité Groupe qui exerce également le pilotage et la supervision des Conformités des entités du pôle Services et Expertises Financières (SEF), du pôle Paiements et du pôle Assurances et des autres filiales rattachées à BPCE, dont Palatine, Natixis Algérie et BPCE International.

En conséquence, la Direction Conformité Groupe :

- Élabore les dispositifs Groupe de maîtrise des risques de non-conformité (cartographie des risques et DMR) et supervise le dispositif de contrôle permanent relatif aux risques de non-conformité ;
- Établit les reportings internes de prévention des risques à destination des comités exécutifs des risques Groupe et des comités des risques de l'organe de surveillance ;
- Détermine et valide en lien avec les RH le contenu des supports des formations destinées à la filière conformité ;
- Coordonne la formation des directeurs/responsables de la Conformité par un dispositif dédié ;

- Anime la filière conformité des entités notamment grâce à des journées nationales qui présentent des thématiques spécialisées sur la Conformité bancassurance, la Conformité Epargne financière, la Sécurité financière, Conduite et éthique ,... ;
- S'appuie sur la filière conformité des établissements via des groupes de travail thématiques, en particulier pour la construction et la déclinaison des normes de conformité.

La fonction vérification de la conformité de la Caisse d'épargne Loire Drôme Ardèche est intégrée au sein du Département des risques non financiers et des contrôles permanents de la Direction des risques, de la conformité et des contrôles permanents. Au sein de ce département, les fonctions en charge de la lutte contre le blanchiment et le financement du terrorisme, sont dissociées des fonctions en charge de la conformité bancaire et des services d'investissements, et des fonctions en charge de la lutte contre la fraude.

Le Responsable du Département des risques non financiers et des contrôles permanents de la Caisse d'épargne Loire Drôme Ardèche veille à l'efficacité des dispositifs de contrôle des risques de conformité. Le contrôle permanent de la conformité s'articule autour de deux niveaux de contrôle conformément à l'arrêté du 3 novembre 2014 relatif au contrôle interne bancaire. Le premier niveau de contrôle est assuré par des agents exerçant des activités opérationnelles ; ces agents identifient les risques induits par leur activité et respectent les procédures. Le deuxième niveau de contrôle est assuré par la Direction des risques, de la conformité et des contrôles permanents.

2.7.9.3 Suivi des risques de non-conformité

Les risques de non-conformité, conformément à l'arrêté du 3 novembre 2014, modifié le 25 février 2021, sont analysés, mesurés, surveillés et maîtrisés en :

- disposant en permanence d'une vision de ces risques et du dispositif mis en place pour les prévenir ou les réduire avec la mise à jour de leur recensement dans le cadre de la cartographie des risques de non-conformité ;
- s'assurant pour les risques les plus importants qu'ils font, si besoin, l'objet de contrôles et de plans d'action visant à mieux les encadrer.

La maîtrise du risque de non-conformité au sein du Groupe BPCE s'appuie sur la réalisation d'une cartographie des risques de non-conformité et le déploiement de contrôles de conformité de niveau 1 et 2 obligatoires et communs à l'ensemble des établissements en banque de détail du Groupe.

Une mesure d'impact du risque de non-conformité a été calibrée et réalisée avec les équipes risques opérationnels du Groupe, selon la méthodologie de l'outil du risque opérationnel OSIRISK, en tenant compte des dispositifs de maîtrise du risque mise en place par les établissements, venant réduire les niveaux des risques bruts.

GOVERNANCE ET SURVEILLANCE DES PRODUITS

Tous les nouveaux produits ou services quel que soit leur canal de distribution, les parcours de commercialisation associés, ainsi que tous les supports commerciaux, relevant de l'expertise de la fonction conformité, sont examinés en amont par celle-ci. Cette dernière s'assure ainsi que les exigences réglementaires applicables sont respectées et veille à la clarté et à la loyauté de l'information délivrée à la clientèle visée et, plus largement, au public. Une attention particulière est également portée à la surveillance des produits tout au long de leur cycle de vie.

Concernant les parcours de commercialisation, la fonction conformité porte une attention particulière au devoir d'information et de conseil au client.

Enfin, elle s'assure qu'un suivi permanent des parcours de commercialisation et des produits est réalisé afin de garantir que les objectifs et les caractéristiques du produit visés lors de leur agrément ainsi que les intérêts du client continuent à être dûment pris en compte tout au long de leur cycle de vie.

Par ailleurs, la conformité s'assure que les conflits d'intérêts sont identifiés, gérés et encadrés et que la primauté des intérêts des clients est prise en compte lors de la prise de décision.

PROTECTION DE LA CLIENTELE

La conformité des produits et des services commercialisés la Caisse d'Epargne Loire Drôme Ardèche et la qualité des informations fournies renforcent la confiance des clients et fondent la réputation du Groupe. Pour maintenir cette confiance, la fonction conformité place la notion de protection de la clientèle au cœur de ses activités.

À cette fin, les collaborateurs du Groupe sont régulièrement formés sur les sujets touchant à la protection de la clientèle afin de maintenir le niveau d'exigence requis en termes de qualité de service. Les formations visent à transmettre une culture de conformité et de protection de la clientèle aux nouveaux entrants et/ou collaborateurs de la force commerciale.

Les réglementations relatives aux marchés des instruments financiers (MIF2), à la commercialisation de l'assurance (DDA) et le règlement PRIIPS (*packaged retail investment and insurance-based products*) visant à uniformiser l'information précontractuelle des produits financiers packagés, renforcent la protection des investisseurs.

De même, le règlement SFDR dit Sustainable Disclosure (SFDR) permet d'intégrer les préférences des clients en matière de durabilité dans les conseils et dans la gouvernance des produits (directives MIF2 et DDA). La loi industrie verte (LIV) vient également renforcer le devoir de conseil en même temps qu'elle encadre le mandat d'arbitrage en assurance vie.

Ces réglementations impactent le Groupe dans sa dimension de distributeur d'instruments financiers, en renforçant la qualité des parcours clients dédiés à l'épargne financière et à l'assurance :

- Adaptation des recueils de données client et de la connaissance du client (profil client, caractéristiques des projets du client en termes d'objectifs, de risques et d'horizon de placement), actualisation du questionnaire de connaissance et d'expérience en matière d'investissements financiers et du questionnaire de risques sur l'appétence et la capacité à subir des pertes par le client (mise en place du Questionnaire Finance Durable) permettant l'adéquation en matière de conseil ;
- Adaptation des offres liées aux services et produits financiers commercialisés ;
- Formalisation du conseil au client (déclaration d'adéquation) et de son acceptation du conseil (le cas échéant émission des alertes informant le client) ;
- Organisation des relations entre les producteurs et les distributeurs du Groupe ;
- Prise en compte des dispositions relatives à la transparence des frais et des charges selon la granularité exigée ;
- Elaboration de reportings périodiques d'adéquation et à valeur ajoutée aux clients et sur l'enregistrement des échanges dans le cadre de la relation et des conseils apportés aux clients ;
- Déclarations des reportings des transactions aux régulateurs et vis-à-vis du marché, obligations de meilleure exécution et de meilleure sélection ;
- Participation aux travaux de développement des formations des collaborateurs et à la conduite du changement liée à ces nouveaux dispositifs ;
- Intégration des exigences relatives à la Finance Durable et prise en compte des impacts de la LIV dans le dispositif Groupe (outils relatifs aux parcours clients, Corpus normatifs, conseil dans la durée et encadrement des mandats d'arbitrage, contrôles...).

SECURITE FINANCIERE

Ce domaine couvre la lutte contre le blanchiment des capitaux, le financement du terrorisme et le financement de la prolifération, le respect des sanctions internationales visant des personnes, des entités ou des pays, la lutte contre la corruption et la lutte contre la fraude interne.

La prévention de ces risques au sein du Groupe BPCE repose sur :

- ✓ Une culture d'entreprise.

Cette culture, diffusée à tous les niveaux hiérarchiques, a pour socle :

- ✓ des principes de relations avec la clientèle visant à prévenir les risques, qui sont formalisés et font l'objet d'une information régulière du personnel ;
- ✓ un dispositif harmonisé de formation des collaborateurs du Groupe, avec une périodicité a minima bisannuelle, et des formations spécifiques à la filière sécurité financière.

Une organisation :

Conformément aux chartes du Groupe BPCE, les établissements disposent tous d'une unité dédiée à la sécurité financière.

Au sein de la Conformité Groupe, un département dédié assure, notamment, la déclinaison des textes normatifs dans les procédures applicables aux affiliés du Groupe BPCE, veille à la prise en compte des risques de Blanchiment des Capitaux et de Financement du Terrorisme (BC-FT) ; assure les reportings réglementaires aux superviseurs et dirigeants du Groupe BPCE, supervise le contenu des formations, réalise des contrôles de supervision, accompagne et anime la filière Conformité sur l'ensemble de ces sujets.

Au sein du Département risques non financiers et des contrôles permanents de la Caisse d'épargne Loire Drôme Ardèche, les fonctions en charge de la lutte contre le blanchiment et le financement du terrorisme sont dissociées des fonctions en charge de la lutte contre la corruption et la fraude interne.

✓ Des traitements adaptés

Conformément aux obligations légales d'ordre législatif et réglementaire, les établissements disposent de moyens de détection des opérations atypiques adaptés à leur classification des risques BC-FT, permettant d'effectuer, le cas échéant, les examens renforcés et les déclarations nécessaires auprès du service TRACFIN (Traitement du renseignement et action contre les circuits financiers clandestins) ou de tout autre autorité dûment habilitée, dans les délais les plus brefs. La classification des risques BC-FT du groupe intègre, entre autres, la problématique des pays « à risques » en matière de blanchiment, de terrorisme, de sanctions internationales, de fraude fiscale ou de corruption. Le dispositif du groupe a par ailleurs été renforcé avec la mise en place d'un référentiel et de scénarios automatisés adaptés aux spécificités du financement du terrorisme.

S'agissant du respect des mesures restrictives, les établissements du groupe sont dotés d'outils de filtrage qui génèrent des alertes sur les clients (au regard des mesures de gel des avoirs visant certaines personnes ou entités) et sur les flux internationaux (au regard desdites mesures de gel des avoirs et des mesures de sanctions visant les pays tels que les embargos européens et/ou américains).

✓ Une supervision de l'activité

La prévention du blanchiment des capitaux et du financement du terrorisme donne lieu à des reportings périodiques à destination des dirigeants et des organes délibérants, et à destination de l'organe central. La Caisse d'épargne Loire Drôme Ardèche applique les règles et dispositions du Groupe BPCE, en cohérence avec la réglementation bancaire.

LA LUTTE CONTRE LA CORRUPTION

Le Groupe BPCE condamne la corruption sous toutes ses formes et en toutes circonstances, y compris les paiements de facilitation. Dans ce cadre, il est membre participant du Global Compact (Pacte Mondial des Nations Unies) dont le dixième principe concerne l'action « contre la corruption sous toutes ses formes y compris l'extorsion de fonds et les pots-de-vin ».

Les collaborateurs du groupe sont tenus de respecter les règles et procédures internes qui contribuent à prévenir et détecter les comportements susceptibles de caractériser des faits de corruption ou de trafic d'influence. Les règles et dispositifs suivants permettent de se conformer aux exigences introduites par l'article 17 de la loi n° 2016-1691 du 9 décembre 2016, relative à la transparence, à la lutte contre la corruption et à la modernisation de la vie économique (loi dite « Sapin 2 ») :

- une cartographie régulière des risques de corruption des entités du groupe, selon une méthodologie conforme aux recommandations de l'Agence Française Anticorruption (AFA) : les échanges avec les métiers nécessaires à l'exercice de cartographie permettent d'identifier et d'évaluer les risques de corruption, active comme passive, directe ou indirecte (complicité, recel), et d'aboutir à une vision partagée des enjeux de la lutte contre la corruption. Des plans d'action sont formalisés afin de réduire le niveau de risque de certains scénarios, lorsqu'il reste trop élevé après prise en compte des mesures d'atténuation. Un nouvel exercice de cartographie a été conduit en 2024 ;
- le respect par les collaborateurs du Code de conduite et des règles de déontologie et d'éthiques professionnelles, relatives à la prévention des conflits d'intérêts, la politique en matière de cadeaux, avantages et invitations, les principes de confidentialité et de secret professionnel : le Code de conduite et d'éthique du groupe a été enrichi de règles de conduite anticorruption, comportant des

illustrations concrètes de comportements à proscrire issues des scénarios de risque identifiés par la cartographie. Global Financial Services a également actualisé dans ce sens sa politique anticorruption. Les règles de conduite anticorruption, consultables sur la page « éthique et conformité » du site de BPCE, ont vocation à être déclinées par chaque établissement et annexées à son règlement intérieur. Des sanctions disciplinaires, pouvant aller jusqu'au licenciement, sont prévues en cas de manquement à ces règles ;

- la politique groupe « cadeaux, avantages et invitations » : elle prévoit un seuil maximum de 150 euros (au premier euro pour les agents publics) pour les cadeaux reçus ou donnés, seuil au-delà duquel une autorisation préalable de la hiérarchie, et une déclaration à la direction de la Conformité sont requises. Dans le cadre du sponsoring des Jeux Olympiques et Paralympiques Paris 2024, des règles de vigilance spécifiques ont été adoptées afin de sécuriser l'attribution des hospitalités aux clients et autres tiers ;
- la formation aux règles de l'éthique professionnelle et de la lutte contre la corruption : sous forme d'e-learning, elle présente des cas concrets illustratifs de comportements susceptibles de constituer des faits de corruption ou des manquements à la probité. Elle est obligatoire pour l'ensemble des collaborateurs. Des formations adaptées sont par ailleurs dispensées à certaines catégories de personnels plus exposés, notamment de Global Financial Services, ainsi qu'aux administrateurs ;
- un dispositif et outil de recueil et de traitement d'alertes professionnelles sur les faits graves dont les délits de corruption et de trafic d'influence : les alertes portant sur des faits de corruption font l'objet d'un reporting groupe anonymisé, annuel ;
- l'encadrement des relations avec les intermédiaires (dont les apporteurs d'affaires) et les clients : les contrats comportent des clauses anticorruption. Des comités d'agrément sont prévus. Les clients et intermédiaires de Global Financial Services font l'objet d'une évaluation au regard du risque de corruption et de diligences complémentaires si nécessaire. Plus généralement, les procédures groupe prévoient une analyse anticorruption lors de l'entrée en relation ou de l'octroi de crédit à des clients du segment « corporate » présentant une activité à risque. L'intégrité des nouveaux partenaires du groupe est par ailleurs évaluée dans le cadre du comité de validation et de mise en marché des nouveaux produits ;
- le dispositif de contrôle interne et de contrôle comptable : le Groupe BPCE dispose d'un corpus étendu de normes et procédures encadrant de manière générale la stricte séparation des fonctions opérationnelles et de contrôle incluant notamment un système de délégations en matière d'octroi de crédit et de relations avec les personnes politiquement exposées et un encadrement de la connaissance client. Dans le cadre de l'organisation du contrôle interne, des plans de contrôle permanent contribuent à la sécurité du dispositif. Les éléments de ce dispositif sont explicitement fléchés vers les risques de corruption identifiés dans la cartographie des risques.

Le Groupe BPCE dispose également de normes et procédures comptables conformes aux standards professionnels. Le dispositif de contrôle interne groupe relatif à l'information comptable s'appuie sur une filière contrôle financier structurée qui vise à vérifier les conditions d'évaluation, d'enregistrement, de conservation et de disponibilité de l'information, notamment en garantissant l'existence de la piste d'audit. Un référentiel groupe de contrôles participant à la prévention et à la détection de fraude et de faits de corruption ou de trafic d'influence a été formalisé et son déploiement dans les établissements est suivi par le Contrôle financier groupe.

Plus globalement, ces dispositifs sont formalisés et détaillés dans la Charte faïtière relative à l'organisation du contrôle interne Groupe et la Charte des risques, de la conformité et des contrôles permanents du Groupe.

En Caisse d'épargne Loire Drôme Ardèche, les fonctions de lutte contre la fraude interne ont en charge le contrôle du respect des règles de déontologie et elles participent à l'efficacité du dispositif de prévention du risque de corruption.

La Direction des risques, de la conformité et des contrôles permanents compte en son sein un responsable de conformité anti-corruption (par ailleurs responsable de la fonction vérification de la conformité), et un référent anti-corruption (par ailleurs en charge des contrôles sur le respect de la déontologie).

2.7.9.4 Travaux réalisés en 2024

Les principaux chantiers ont porté sur :

1. La protection de la clientèle :

- **Les comptes et les coffres inactifs (Eckert) :**

Un développement important a été livré au T1 2024 sur l'ensemble du RBP et du RCE, permettant l'envoi automatisé de notifications mail ou sms pour les clients NPAI (majeurs capables, mineurs en administration légale ou émancipés, Entrepreneurs individuels). Il permet, en effet, d'élargir de manière importante l'information réglementaire à la fois sur le statut d'inactivité annuellement, ainsi que sur la consignation (information en amont de la clôture des comptes et du transfert à la Caisse des Dépôts et Consignations). Concernant la gestion de l'inactivité des coffres-forts, des travaux informatiques communautaires côté RBP se poursuivent afin de mieux les identifier et ainsi renforcer le dispositif existant.

- **Le traitement des réclamations clients :**

Poursuite du renforcement des dispositifs en place. Des actions ont notamment été menées afin d'améliorer les délais effectifs de remboursement, assurer le remboursement des frais induits et préciser les informations apportées aux clients.

- **L'épargne bancaire :**

Poursuite de la mise en place des mesures de contrôle de multidétention des produits d'épargne réglementée prévue par le décret no 2021-277 du 12 mars 2021 relatif au contrôle de la détention des produits d'épargne réglementée qui entrera en vigueur au plus tard le 1^{er} janvier 2026.

Mise en œuvre des Arrêtés du 10 novembre et du 20 décembre 2022 modifiant l'Article 2B de la décision 69-02 concernant les mouvements sur les comptes d'épargne et participation aux travaux du CFONB sur le sujet.

2. La Connaissance client réglementaire (KYC) :

Poursuite de plusieurs grandes actions en 2024 dans un objectif d'ancrage des réflexes d'actualisation systématique de la Connaissance Client : sensibilisation des réseaux et pilotage au travers d'indicateurs ainsi que déploiement d'une nouvelle campagne d'actualisation de la connaissance de nos clients distanciés.

En complément, de nouveaux indicateurs ont été travaillés et livrés en 2024 permettant d'avoir un suivi et un pilotage renforcé et global de la Connaissance client (KYC).

3. La Sécurité Financière :

En raison de l'évolution du formulaire de déclaration de soupçons à Tracfin, un projet a été lancé, en 2023, visant à rénover l'interface de saisie, afin de prendre en compte les attendus de la cellule de renseignement financier, notamment en matière de précisions du sous-jacent infractionnel et de structuration du signalement. Ce projet devrait également apporter des fonctionnalités en termes de reporting, d'actualisation du profil de risques des clients, etc.

4. L'épargne financière :

Le Groupe a poursuivi les travaux d'amélioration et de renforcement des dispositifs relatifs à la Protection de la clientèle, à la Gouvernance et surveillance des produits, à l'Intégrité et transparence des marchés ainsi qu'à la Finance durable.

Les travaux ont notamment porté sur :

- La mise à jour du corpus normatif relatif à la Protection des investisseurs, et à la Gouvernance et surveillance des produits conformément à la Loi industrie verte et à la recommandation ACPR 2024-01,
- Le devoir d'information et de conseil en matière de finance durable ;
- Le renforcement de la qualité des reportings réglementaires en application de la réglementation EMIR-REFIT 2.

En 2024, l'établissement a engagé plusieurs actions en lien avec le risque de non-conformité, au premier rang desquelles :

- Les actions de remédiation en lien avec l'amélioration continue de la connaissance client réglementaire, ainsi que la mise en place de nouveaux contrôles de conformité lors des entrées en relation ;
- Les actions visant à faire progresser le taux d'équipement des clients fragiles à l'offre qui leur est dédiée ;
- La mise en place d'un nouveau dispositif d'analyse du risque de corruption lors de l'octroi de crédit et lors des entrées en relation ;
- Le renforcement du dispositif de maîtrise des risques de fraude interne.

2.7.10 Risque de sécurité et Résilience Opérationnelle

2.7.10.1 *Continuité de l'activité*

La maîtrise des risques d'interruption d'activité est abordée par les Entités juridiques du Groupe sous la forme d'une analyse des risques associés aux activités exercées. Cette analyse permet de déterminer la priorisation de leur redémarrage. En parallèle, l'identification des différents événements de risque possibles oriente l'Entité juridique dans les réponses en continuité d'activité à apporter et la préparation des actions à engager en cas de survenance de l'évènement de risque.

2.7.10.1.1 *Organisation et pilotage de la continuité d'activité*

La gestion du PCA/PUPA du Groupe BPCE est organisée en filière, pilotée par la continuité d'activité Groupe, au sein du Département Sécurité Groupe du Secrétariat Général Groupe.

Le Responsable de la Continuité d'activité (RCA-G) Groupe, a pour mission de :

- piloter la continuité d'activité Groupe et animer la filière au sein du Groupe ;
- coordonner la gestion de crise Groupe ;
- piloter la réalisation et le maintien en condition opérationnelle des plans d'urgence et de poursuite d'activité Groupe ;
- veiller au respect des dispositions réglementaires en matière de continuité d'activité ;
- participer aux instances internes et externes au Groupe.

Les projets d'amélioration se sont poursuivis avec pour point commun :

- la rationalisation des processus et le renforcement des dispositifs ;
- la conformité aux textes européens sur la résilience opérationnelle.

Les RPCA/RPUPA des établissements du Groupe sont rattachés fonctionnellement au RCA Groupe et les nominations des RPCA/RPUPA lui sont notifiées.

Le Cadre Continuité d'Activité Groupe définit la gouvernance de la filière, assurée par trois niveaux d'instances, mobilisées selon la nature des orientations à prendre ou des validations à opérer :

- les instances de décision et de pilotage Groupe auxquelles participe le RCA-Groupe pour valider les grandes orientations et obtenir les arbitrages nécessaires ;
- le Comité filière de continuité d'activité, instance de coordination opérationnelle ;
- la plénière de continuité d'activité Groupe, instance plénière nationale de partage d'informations et de recueil des attentes.

La Continuité d'Activité Groupe définit, met en œuvre et fait évoluer autant que de besoin la politique de continuité d'activité Groupe.

En cohérence avec le cadre de continuité d'activité Groupe, la politique de continuité d'activité de l'établissement a été validée le 2 décembre 2024 par son Comité de coordination de contrôle interne.

Description de l'organisation mise en œuvre pour assurer la continuité des activités

L'établissement s'assure que les activités se déroulent en conformité aux lois, règlements ou normes, nationaux, internationaux ou internes. L'organisation mise en place au sein de la Caisse d'épargne Loire Drôme Ardèche respecte les principes édictés dans le document cadre de la continuité d'activité Groupe. Le Comité de coordination du contrôle interne est l'instance de pilotage de la continuité d'activité. Cette instance veille à ce que :

- Le niveau de risque résiduel, non couvert par le dispositif de continuité d'activité, soit conforme avec la politique de risque arrêtée par l'Entité ;

- Le dispositif de l'Entité s'inscrit dans le dispositif de continuité des lignes métiers critiques ou importantes au niveau du Groupe ;
- Les ressources humaines, techniques et budgétaires soient conformes aux ambitions de l'Entité en matière de continuité d'activité.

Pour ce faire, elle s'assure de l'efficacité du dispositif de continuité d'activité et de sa conformité aux orientations de l'Entité et du Groupe, au travers un système de reporting et de contrôle adapté.

Le Comité de coordination du contrôle interne est l'instance où sont représentés a minima les dirigeants effectifs et les lignes Métiers dont le redémarrage est jugé prioritaire. Il se réunit chaque trimestre pour suivre l'état d'avancement de la démarche.

La Direction des Risques, de la conformité et des contrôles permanents a la charge de la mise en œuvre du dispositif de gestion de crise. Elle s'appuie pour ce faire sur les cellules de crise : GTI (groupe de traitements des incidents), CCD (cellule de crise décisionnelle) et CCO (cellule de crise opérationnelle).

Le GTI est composé de sept membres issus de la Direction des risques de la conformité et des contrôles permanents, de la Direction de l'Organisation et des systèmes d'information, et de la direction des Ressources techniques.

La Cellule de crise décisionnelle est composée de sept membres dont les cinq membres du directoire, du Secrétaire général, et du Responsable de la continuité d'activité. Tous ces membres peuvent être relayés par des suppléants, déjà désignés.

La cellule de crise opérationnelle est composée de douze membres issus des Directions siège, dont le Responsable de la continuité d'activité issu de la Direction des risques, de la conformité et des contrôles permanents.

Le Responsable de la continuité d'activité (RPUPA) veille à la cohérence et à l'efficacité du dispositif. Il a en charge la coordination des différentes actions en situation de crise, et la conduite d'exercices de crise et de repli d'activité visant à éprouver les solutions de continuité d'activité. Il peut au besoin s'adjoindre les services d'un prestataire externe pour conduire ces exercices.

Enfin, les collaborateurs des fonctions du siège suivent une formation sous forme de e-learning élaboré par le Groupe qui traite des plans de continuité d'activité et de la gestion de situation de crise.

2.7.10.1.2 Travaux réalisés en 2024

Les différentes composantes du Groupe BPCE ont été pleinement impliquées dans le déroulement des JOP. Il s'efforce en parallèle d'ajuster son dispositif de contrôle permanent et de confirmer la solidité de son dispositif de gestion de crise au travers d'exercices réguliers, en particulier, en participant au test de Place Robustesse et pour la première fois au Stress Test de résilience opérationnelle BCE.

En 2024, l'établissement a finalisé la révision de son dispositif de continuité d'activité. Les actions ont notamment porté sur la mise à jour de l'outil Crisis Care dédié à la gestion de crise, la mise en complétude du référentiel documentaire incluant de nouvelles fiches réflexes pouvant être utilisées en situation de crise, la révision, pour chaque ligne métier, des éléments en lien avec les durées maximales d'interruption acceptables et les pertes de données maximales acceptables, l'identification des hommes clés de l'établissement et des solutions de continuité d'activité en cas d'indisponibilités. Un exercice de gestion de crise, avec les suppléants de la CCD, a été réalisé en mars 2024.

2.7.10.2 Sécurité des Systèmes d'Information

2.7.10.2.1 Organisation et pilotage de la filière SSI

La Direction Sécurité Groupe (DS-G) est notamment en charge de la sécurité des systèmes d'information (SSI) et de la lutte contre la cybercriminalité. Elle définit, met en œuvre et fait évoluer les politiques SSI groupe. Elle assure le contrôle permanent et consolidé de la SSI ainsi qu'une veille technique et réglementaire. Elle initie et coordonne les projets groupe de réduction des risques sur son domaine. Elle assure également dans son domaine la représentation du Groupe BPCE auprès des instances interbancaires de place ou des pouvoirs publics.

Une filière SSI est mise en place au sein du Groupe BPCE. Elle regroupe le responsable de la sécurité des systèmes d'information groupe (RSSI-G), qui anime cette filière, et les responsables SSI de l'ensemble des entreprises.

La direction, définit, met en œuvre et fait évoluer la politique SSI Groupe (PSSI-G). Elle :

- anime la filière SSI regroupant les RSSI des affiliées maisons mères, des filiales et des GIE informatiques,
- assure le pilotage du dispositif de contrôle permanent de niveau 2 et le contrôle consolidé de la filière SSI,
- initie et coordonne les projets Groupe de réduction des risques et,
- représente le Groupe auprès des instances de Place interbancaires ou des pouvoirs publics dans son domaine de compétence.

Depuis mars 2020, l'activité Gouvernance, Risques et Contrôles de second niveau de BPCE-IT a été transférée à la DSG :

- L'activité gouvernance SSI BPCE-IT est désormais sous responsabilité SSI-Groupe ;
- L'activité Risques et Contrôles Sécurité est quant à elle assurée au sein d'une nouvelle entité rattachée à la Direction Sécurité Groupe.

Une filière SSI est mise en place au sein du Groupe BPCE. Elle regroupe le responsable de la sécurité des systèmes d'information groupe (RSSI-G), qui anime cette filière, et les responsables SSI de l'ensemble des entreprises.

Le RSSI de la Caisse d'Epargne Loire Drôme Ardèche et plus largement de tous les affiliés maisons mères, des filiales directes et des GIE informatiques est rattaché fonctionnellement au RSSI Groupe. Ce lien fonctionnel implique notamment que :

- toute nomination de RSSI soit notifiée au RSSI Groupe ;
- la politique sécurité des systèmes d'information Groupe soit adoptée au sein des établissements et que chaque politique SSI locale soit soumise à l'avis du RSSI Groupe préalablement à sa déclinaison dans l'établissement ;
- un reporting concernant le niveau de conformité des établissements à la politique SSI Groupe, le contrôle permanent SSI, le niveau de risques SSI, les principaux incidents SSI et les actions engagées soient transmis au RSSI Groupe.

Le contrôle permanent relatif à la sécurité informatique s'articule autour de deux niveaux de contrôle conformément à l'arrêté du 3 novembre 2014 relatif au contrôle interne bancaire. Le premier niveau de contrôle est assuré par des agents exerçant des activités opérationnelles au sein de la Direction de la transformation et de l'informatique ; ces agents identifient les risques induits par leur activité et respectent les procédures. Le deuxième niveau de contrôle est assuré par la Direction des risques, de la conformité et des contrôles permanents. Ces contrôles de niveau 2 portent sur les dispositifs de contrôles de niveau 1, et sur la fiabilité de ces contrôles.

Les contrôles permanents de niveau 2 ayant un IQC < 95% requièrent des plans d'actions.

La maîtrise d'ouvrage de la sécurité du système d'information est assurée en Caisse d'épargne Loire Drôme Ardèche par un RSSI rattaché hiérarchiquement au Responsable du département risques non financiers et contrôles permanents de la Direction des risques, de la conformité et des contrôles permanents. Le dispositif s'appuie également sur un RSSI suppléant nommé au sein de la Direction des risques de la conformité et des contrôles permanents.

Les orientations et projets sur la sécurité du système d'information sont présentés et arbitrés en Comité de coordination de contrôle interne, présidé par le Président du directoire. Des budgets spécifiques peuvent être alloués à certains travaux de sécurisation du système d'information ou à la conduite de tests (intrusion, vulnérabilités) visant à éprouver la sécurité du système d'information.

2.7.10.2.2 Suivi des risques liés à la sécurité des systèmes d'information

Avec la transformation digitale, l'ouverture des systèmes d'information du groupe sur l'extérieur se développe continûment (cloud, big data, etc.). Plusieurs de ces processus sont progressivement dématérialisés. L'évolution des usages des collaborateurs et des clients engendre également une utilisation plus importante d'internet et d'outils technologiques interconnectés (tablettes, smartphones, applications fonctionnant sur tablettes et mobiles, etc.).

De ce fait, le patrimoine du Groupe est sans cesse plus exposé aux cybermenaces. Ces attaques visent une cible bien plus large que les seuls systèmes d'information. Elles ont pour objectif d'exploiter les vulnérabilités et les faiblesses potentielles des clients, des collaborateurs, des processus métier, des systèmes d'information ainsi que des dispositifs de sécurité des locaux et des datacenters.

Un Security Operation Center (SOC) groupe unifié intégrant un niveau 1, fonctionnant en 24x7 est opérationnel.

Plusieurs actions ont été menées, afin de renforcer les dispositifs de lutte contre la cybercriminalité :

- ✓ travaux de sécurisation des sites Internet hébergés à l'extérieur ;
- ✓ capacités de tests de sécurité des sites Internet et applications améliorées ;
- ✓ mise en place d'un programme de Divulgence Responsable des vulnérabilités par le CERT Groupe BPCE.

La politique de Sécurité des Systèmes d'Information est définie au niveau groupe sous la responsabilité et le pilotage du RSSI Groupe. La PSSI-G a pour principal objectif la maîtrise et la gestion des risques associés aux Systèmes d'Information, de préserver et d'accroître sa performance du groupe, de renforcer la confiance auprès de ses clients et partenaires et d'assurer la conformité de ses actes aux lois et règlements nationaux et internationaux.

Un dispositif groupe de sensibilisation via des tests phishings mensuel est réalisé chaque année par le groupe (précision à donner par l'établissement pour le nombre de campagne auquel ils ont participé et résultats).

La PSSI-G constitue un socle minimum auquel chaque établissement doit se conformer. À ce titre, la Caisse d'épargne Loire Drôme Ardèche rend compte, régulièrement des travaux réalisés en lien avec le contenu de cette politique. Ces règles s'appliquent à toute entité tierce, par le biais de conventions, dès lors qu'elle se connecte aux SI de l'établissement.

La PSSI-G, et par voie de conséquence la PSSI de la Caisse d'épargne Loire Drôme Ardèche, doivent faire l'objet d'une révision régulière, dans le cadre d'un processus d'amélioration continue. Cette revue a été programmée en 2025, sur la base de la nouvelle PSSI-Groupe.

SENSIBILISATION DES COLLABORATEURS A LA CYBERSECURITE :

Outre le maintien du socle commun groupe de sensibilisation des collaborateurs à la SSI, l'année a été marquée par la poursuite des campagnes de sensibilisation au phishing et par le renouvellement de la participation au « mois européen de la cybersécurité ».

Sur le périmètre de BPCE SA, outre les revues récurrentes des habilitations applicatives et de droits sur les ressources du SI (listes de diffusion, boîtes aux lettres partagées, dossiers partagés, etc.), la surveillance de l'ensemble des sites web publiés sur Internet et le suivi des plans de traitement des vulnérabilités sont renforcés ainsi que la surveillance du risque de fuite de données par mail ou l'utilisation de service de stockage et d'échange en ligne.

De nouvelles campagnes de sensibilisation et de formation des collaborateurs ont par ailleurs été menées :

- test de phishing, campagne de sensibilisation au phishing et accompagnement des collaborateurs en situation d'échecs répétés ;
- participation aux réunions d'accueil des nouveaux collaborateurs, intégrant notamment les menaces et risques liés aux situations de télétravail.

Une documentation sur la Cyber Sécurité a été mise à disposition sur l'intranet de la Caisse d'épargne Loire Drôme Ardèche. Les collaborateurs de l'établissement suivent une formation élaborée sous forme de e-learning par le Groupe sur la sécurité du système d'information. Par ailleurs, une formation spécifique a été prévue à l'attention des collaborateurs repérés dans le cadre des campagnes tests de phishings, régulièrement conduites par l'établissement et/ou le Groupe BPCE. Des actions de sensibilisation sont réalisées, notamment dans le cadre du Cyber-Mois.

L'établissement a par ailleurs inscrit dans sa démarche de gestion de projet, la nécessité de s'assurer en amont, de la correcte appréhension des sujets en lien avec la sécurité informatique et la protection des données personnelles. Ceci s'inscrit dans le principe de Security by Design, décliné au sein du Groupe via l'approche ISP (Intégration de la Sécurité dans les projets) suivant la norme TRM.

2.7.10.2.3 Travaux réalisés en 2024

Un dispositif de pilotage global des revues de sécurité et tests d'intrusion a été mis en place pour couvrir 100% des actifs critiques des SI sur des cycles de 4 ans. Ce dispositif permet désormais de consolider l'ensemble des vulnérabilités identifiées dans le cadre des revues de sécurité et tests d'intrusion ainsi que les plans de remédiation liés dans un outil GRC dédié pour un suivi centralisé.

En 2024, le chantier d'élaboration de la cartographie SSI de l'ensemble des SI du groupe s'est poursuivi. A ce titre, chaque établissement du groupe, au regard de son rôle et de son contexte a pour objectif de dresser la cartographie SSI des SI dont il est en charge opérationnellement en s'appuyant sur la méthodologie groupe articulant les approches SSI avec celle des métiers.

Un référentiel de contrôle permanent de niveau 1 a été spécifié et mis à disposition de l'ensemble des établissements.

Les travaux en lien avec le risque cyber se sont poursuivis en cohérence avec les programmes du Groupe. L'établissement a poursuivi sa politique de décommissionnement et de migration sur le cloud BPCE des actifs privés, ainsi que les actions visant à limiter les risques d'intrusion sur son réseau informatique (projets Sphere et Iceberg). La cotation NIST a mis en lumière des axes de progrès générant des plans d'actions. Plus généralement, l'établissement s'est attaché à décliner les programmes du Groupe BPCE relatifs à la cyber sécurité et s'est inscrit dans la perspective de l'entrée en vigueur de la réglementation DORA et de l'application du modèle TRM.

2.7.10.3 Lutte contre la fraude externe

2.7.10.3.1 Organisation de la lutte contre la fraude externe

L'organisation de la lutte contre la fraude externe est matérialisée essentiellement par une séparation claire des fonctions entre :

- La première ligne de défense (LoD 1), en charge de la gestion et du pilotage opérationnels de la lutte contre la fraude externe ;
- La seconde ligne de défense (LoD 2), en charge du pilotage et du suivi des risques de fraude externe.

La LoD 1 est coordonnée par la Tour de Contrôle Fraude Groupe qui porte les principales activités suivantes :

- Animation de la filière opérationnelle fraude ;
- Fixation des objectifs des différents acteurs et pilotage de la performance ;
- Elaboration de la feuille de route et suivi de son exécution ;
- Suivi des projets et communication sur l'avancement ;
- Gestion des urgences ;
- Définition du plan annuel de contrôle et réalisation des CPN1 ;
- Certification des chiffres / publication des reportings ;
- Suivi des plans d'action.

La LoD 2 est pilotée par l'équipe Fraud Risk Management de la Direction Sécurité Groupe qui porte les principales activités suivantes :

- Elaboration de la Politique fraude groupe et suivi de sa mise en œuvre ;
- Définition du Dispositif de Maîtrise des Risques ;
- Cartographie des Risques ;
- Définition du Plan de Contrôle ;
- Consolidation des résultats de CPN2 ;
- Gestion de crise dans le cadre du processus Incidents Graves Groupe (I2G) ;
- Coordination de la veille réglementaire ;
- Définition du plan de Formation/sensibilisation ;
- Suivi consolidé des plans d'action et dérogations ;
- Lien avec les RO.

Ces activités couvrent l'ensemble des métiers retail ou corporate et la totalité des entreprises du Groupe. Ces principes d'organisation et de dévolution des rôles et responsabilité sont détaillés dans une Politique Fraude Externe Groupe.

La lutte contre la fraude externe est constituée en une filière métier spécialisée dans tous les établissements du Groupe.

Ainsi, un référent fraude externe est désigné dans chaque établissement du Groupe, et est chargé d'animer son dispositif dans son établissement.

Celui-ci interagit avec les autres référents fraude externe du Groupe, avec l'appui de l'équipe centrale en charge de l'animation de la filière et de la coordination des chantiers structurants de lutte contre la fraude externe.

2.7.10.3.2 Principales réalisations 2024

La feuille de route pluri-annuelle "fraude externe" transverse au Groupe a poursuivi sa mise en œuvre. Elle est constituée en particulier des deux piliers suivants organisés en programmes :

- Programme fraude documentaire couvrant l'ensemble du cycle de vie de la relation client, de l'entrée en relation à la fin de la relation, l'objectif étant de renforcer et fiabiliser le KYC en renforçant et en automatisant les contrôles documentaires et le partage d'information ;
- Programme Sécurisation des virements de bout en bout par l'enrichissement des outils de détection et d'alertes, par l'adaptation des parcours clients selon le niveau de risque de fraude identifié.

Ces deux piliers sont complétés d'actions visant à poursuivre l'effort de sécurisation des autres moyens de paiements (cartes, chèques, dépôts espèces, prélèvements, etc.) et à prévenir la fraude le plus en amont possible et à agir/réagir au plus vite.

Enfin, un programme contestation paiements (carte et virements) a été mis en place pour accélérer la mise en conformité avec les dispositions de la DSP2.

2.7.11 Risques Environnementaux, Sociaux et de Gouvernance

2.7.11.1 Définition et cadre de référence

2.7.11.1.1 Cadre de référence

La gestion des risques environnementaux, sociaux et de gouvernance au sein du Groupe BPCE s'inscrit dans un triple cadre :

- le cadre réglementaire et législatif qui intègre l'ensemble des textes en vigueur dans les juridictions où le Groupe BPCE opère ses activités. En France, il s'agit notamment de la Taxonomie Européenne ou de la SFDR (Sustainable Finance Disclosure Regulation) ainsi que des textes issus des réglementations bancaire ou assurantielle comme le guide de la Banque Centrale Européenne sur la gestion des risques liés au climat et à l'environnement ;
- le cadre des standards et des bonnes pratiques de place que le Groupe BPCE applique volontairement. Les références internationales telles que les Objectifs de Développement Durable (ONU), le Pacte Mondial des Nations Unies (ONU), les Principes de l'Équateur (financements de projet) sont notamment intégrées, en ligne avec les Accords de Paris ;
- le cadre des engagements volontaires pris par le Groupe BPCE, directement à son niveau au travers des politiques RSE sur les secteurs sensibles ou dans le cadre d'initiative de place telle que la Net Zero Banking Alliance, la Net Zero Asset Owner Alliance sur ses activités d'assurance qui encadre les engagements d'alignement des trajectoires d'émission de gaz à effet de serre sur la neutralité carbone en 2050, et les Principes for Responsible Banking (Principes pour une Banque Responsable).

Le dispositif de gestion des risques environnementaux, sociaux et de gouvernance mis en place par le Groupe BPCE vise à garantir le respect des normes méthodologiques et des contraintes fixées par ce cadre de référence tout en reflétant l'appétit aux risques du Groupe BPCE.

2.7.11.1.2 Définition des risques ESG

Risques Environnementaux

Les risques environnementaux se déclinent en deux grandes catégories de risques :

- Les risques physiques, découlant des impacts d'événements climatiques ou environnementaux (biodiversité, pollution, eau, ressources naturelles), extrêmes ou chroniques, sur les activités du Groupe BPCE ou de ses contreparties ;
- Les risques de transition, découlant des impacts de la transition vers une économie bas carbone, ou à moindre impact environnemental, sur le Groupe BPCE ou ses contreparties, incluant les changements réglementaires, les évolutions technologiques, le comportement des parties prenantes (dont les consommateurs).

Risques Sociaux

Les risques sociaux découlent des impacts de facteurs sociaux sur les contreparties du Groupe BPCE, incluant notamment les enjeux liés aux droits, au bien-être et aux intérêts des personnes et des parties prenantes (main d'œuvre de l'entreprise, employés de la chaîne de valeur, communautés concernées, utilisateurs et consommateurs finaux).

Risques de Gouvernance

Les risques de gouvernance découlent des impacts de facteurs de gouvernance sur les contreparties du Groupe BPCE, incluant notamment les enjeux liés à l'éthique et à la culture d'entreprise (structure de gouvernance, intégrité et transparence des affaires, etc.), à la gestion des relations avec les fournisseurs et aux activités d'influence pratiques de conduite des affaires.

2.7.11.1.3 Scénarios climatiques et environnementaux

Dans le cadre des processus de planification et de pilotage stratégique de ses métiers et de gestion des risques, le Groupe BPCE s'appuie sur des scénarios climatiques lui permettant d'apprécier les enjeux associés aux risques climatiques à court, moyen et long terme.

Ces scénarios sont issus d'institutions de référence en matière de recherche scientifique sur le climat, tels que le Groupement d'experts Intergouvernemental sur l'Evolution du Climat (GIEC), le Network for Greening the Financial System (NGFS) ou l'Agence Internationale de l'Energie (AIE).

Le Groupe BPCE s'appuie essentiellement sur le scénario SSP2-4.5 pour définir une tendance médiane. Ce scénario représente une voie "médiane" qui extrapole le développement mondial passé et actuel vers l'avenir. Les tendances en matière de revenus dans les différents pays divergent considérablement. Il existe une certaine coopération entre les États, mais elle s'étend de manière limitée. La croissance démographique mondiale est modérée et se stabilise dans la seconde moitié du siècle. Les systèmes environnementaux sont confrontés à une certaine dégradation. Concernant les émissions de gaz à effet de serre, ce scénario représente la trajectoire moyenne des émissions futures de gaz à effet de serre, et fait l'hypothèse que des mesures de protection du climat sont prises.

Pour ses besoins d'évaluation des risques dans un contexte détérioré, le Groupe BPCE s'appuie également sur le scénario SSP5-8.5. Ce scénario suppose un développement à partir de combustibles fossiles. Les marchés mondiaux sont de plus en plus intégrés, ce qui entraîne des innovations et des progrès technologiques. Cependant, le développement social et économique est basé sur une exploitation intensifiée des ressources en combustibles fossiles, avec un pourcentage élevé de charbon et un mode de vie à forte intensité énergétique dans le monde entier. L'économie mondiale est en forte croissance et les problèmes environnementaux locaux, tels que la pollution atmosphérique, sont abordés avec succès. Concernant les émissions de gaz à effet de serre, ce scénario traduit l'échec des politiques d'atténuation et la continuité des tendances de consommation d'énergie primaire et de mix énergétique.

Dans le contexte de la définition de ses objectifs et de ses trajectoires de décarbonation, le Groupe BPCE s'appuie également sur les scénarios de l'Agence Internationale de l'Energie. Ces scénarios spécifiques à chaque secteur déterminent les ruptures technologiques nécessaires pour atteindre la neutralité carbone à horizon 2050.

Pour atteindre son objectif de neutralité carbone en 2050 sur chacun de ces secteurs les plus émissifs en carbone, le Groupe BPCE a décidé d'utiliser le scénario de référence Net Zero Emissions 2050 (scénario NZE 2050) de l'Agence Internationale de l'Energie publié en 2021. Ce scénario trace des trajectoires sectorielles compatibles avec la limitation du réchauffement de la planète à 1,5°C, conformément aux objectifs les plus ambitieux de l'Accord de Paris. Lorsque ce scénario n'est pas suffisamment précis et

granulaire pour être rapproché de la composition de certains portefeuilles sectoriels, le Groupe peut être amené à utiliser des scénarios alternatifs en s'assurant de la qualité des organismes qui les produisent et de leur compatibilité avec l'objectif de 1,5°C sans dépassement ou avec un dépassement limité du budget carbone mondial.

Si la base de référence utilisée de façon générale est la courbe de l'Agence Internationale de l'Energie, l'utilisation de courbes de références scientifiques adaptées à chaque secteur et aux géographies dans lesquelles les activités du Groupe BPCE sont présentes a permis de tenir compte des spécificités des secteurs considérés. Ces scénarios scientifiques sont le plus souvent exprimées en intensité d'émission. Elles sont également utilisées par la grande majorité des clients que le Groupe BPCE finance au sein de ces secteurs. Cette utilisation partagée d'une base de référence scientifique permet d'optimiser le dialogue entre la banque et ses clients.

2.7.11.1.4 Base de connaissance sectorielle

Le Groupe BPCE a développé une base de connaissance partagée entre les principales parties prenantes internes du dispositif de gestion des risques ESG (notamment la direction de l'impact et le département risques ESG). Cette base de connaissance a vocation à constituer un socle de référence au sein du Groupe BPCE sur les enjeux ESG liés aux principaux secteurs économiques et à alimenter les travaux menés en aval à des fins d'intégration des risques ESG dans les réflexions stratégiques et les différents dispositifs de gestion des risques du Groupe BPCE.

Cette base de connaissance prend la forme de fiches sectorielles rassemblant les principaux enjeux ESG des secteurs économiques les plus sensibles du point de vue ESG. Elles sont constituées en s'appuyant sur l'état actuel des connaissances scientifiques, technologiques et sociales rassemblées par les experts du Groupe BPCE. Il est prévu de mettre en place une démarche d'enrichissement régulier du dispositif à partir de 2025.

En Caisse d'épargne Loire Drôme Ardèche, le partage et la mise à disposition de la documentation ESG concerne les notes sectorielles au niveau des métiers Front Office (gestionnaire/manager), analyste engagements et analystes risques. Par ailleurs, le suivi des dialogues ESG est réalisé via les données Ecolocale.

2.7.11.1.5 Données ESG

L'acquisition, la diffusion et l'usage au sein du Groupe BPCE de données liées aux caractéristiques ESG de ses contreparties et à ses activités propres constituent un enjeu critique, notamment à des fins de pilotage des portefeuilles et de suivi des risques ESG, mais aussi d'enrichissement de la connaissance client pour mettre en place les actions d'accompagnement utiles, en fonction du segment de clientèle.

Selon ses besoins et les données disponibles, le Groupe BPCE dispose de plusieurs canaux d'acquisition de données ESG sur ses contreparties :

- La collecte directe des données auprès de ses contreparties, au travers de questionnaires spécifiques et de dialogues stratégiques dédiés ;
- La collecte de données issues d'informations extra-financières publiées par ses contreparties, par exemple dans leur rapport de durabilité ou, à compter de 2025, dans leur rapport CSRD pour les entreprises européennes concernées ;
- Le recours à des bases de données publiques (open data), mises à disposition par des institutions gouvernementales telles que l'Agence De l'Environnement et de la Maîtrise de l'Energie (ADEME) en France ou des organisations non gouvernementales (ONG) spécialisées comme World Wildlife Fund (WWF) ou Urgewald par exemple ;
- Le recours à des fournisseurs externes de données spécialisés comme les agences de notation extra-financière, ou généralistes.

En l'absence de données disponibles spécifiques à une contrepartie, le Groupe BPCE peut recourir à des approximations (moyennes sectorielles par exemple) et à des estimations lui permettant d'évaluer la trajectoire de ses portefeuilles et de ses risques. Ce type d'approche est notamment utilisé dans le contexte des portefeuilles liés à la clientèle individuelle, aux professionnels et aux petites entreprises pour lesquels les enjeux de disponibilité et de qualité de la donnée disponible sont particulièrement aigus.

Pour répondre à ces enjeux, le Groupe BPCE a défini un cadre de gouvernance spécifique aux données ESG et a structuré un programme dédié dont l'objectif est de mettre en place une infrastructure et des processus de collecte, de stockage et de diffusion des données ESG structurés et cohérents au sein du Groupe BPCE. Ce programme porte en particulier une démarche de cartographie des besoins en données

ESG et la constitution d'une feuille de route associée visant à améliorer progressivement la disponibilité et la qualité des données ESG utilisées par le Groupe BPCE.

La Caisse d'épargne Loire Drôme Ardèche a engagé une démarche visant à recueillir les données ESG de sa clientèle d'entreprises et de son secteur d'appartenance pour prendre en compte ces éléments dans les décisions d'accompagnement. Ce dispositif, déjà effectif dans le cadre des décisions du Comité de crédit, est appelé à être élargi à l'ensemble des dossiers de la clientèle d'entreprises, les analyses portant sur les contreparties et leur secteur d'appartenance, et sur les opérations financées.

La Caisse d'épargne Loire Drôme Ardèche a adapté des rapports PBI Groupe à des besoins de suivi ESG locaux et de travaux sur la matérialité des risques climatiques.

2.7.11.2 *Gouvernance*

2.7.11.2.1 Conseil de surveillance du groupe BPCE

Le conseil de surveillance du Groupe BPCE supervise et met en perspective la stratégie ESG du Groupe BPCE, en s'appuyant dans ce but sur ses comités spécialisés :

- le comité des risques évalue l'efficacité des systèmes de contrôle interne et de maîtrise des risques ESG au sein du Groupe BPCE ;
- le comité coopératif et RSE supervise les rapports de durabilité et la communication extra-financière, en lien avec le comité d'audit ainsi que le programme Impact ;
- le comité d'audit supervise la communication extra-financière et la prise en compte des risques ESG dans les états financiers du Groupe BPCE, en lien avec le comité coopératif et RSE (comité commun une fois par an) ;
- le comité des rémunérations revoit les propositions visant à intégrer les enjeux et les risques ESG dans la politique de rémunération des dirigeants.

Les administrateurs du Groupe BPCE sont régulièrement formés sur les enjeux que représentent les risques ESG pour le Groupe BPCE, l'évolution du contexte scientifique, les attentes réglementaires associées à ces risques ainsi que sur la stratégie et les dispositifs de maîtrise des risques mis en œuvre pour y répondre.

2.7.11.2.2 Comité de direction générale

Le comité de direction générale du Groupe BPCE valide la stratégie ESG, s'assure de sa mise en œuvre et supervise la gestion des risques ESG du Groupe BPCE. Dans ce but, il s'appuie notamment sur des comités dédiés à la prise en charge de ces sujets :

- le comité stratégique de transition environnementale, présidé par le président du directoire, valide la stratégie Impact du Groupe en matière de transition environnementale et pilote sa mise en œuvre (plans d'action, indicateurs par métier, mesure des ambitions du Groupe) ;
- le comité des risques ESG, présidé par le directeur général en charge des risques du Groupe BPCE, rassemble les responsables des pôles métiers du Groupe BPCE, les fonctions Risques, Finance et la Direction de l'Impact, ainsi que deux dirigeants d'établissement du Groupe BPCE. Il a remplacé courant 2024 le comité risques climatiques en élargissant son domaine de compétence et ses missions. Ce comité décisionnaire et de surveillance traite les sujets ESG d'un point de vue transverse pour le Groupe BPCE et ses différents métiers. Il est en charge de réaliser le suivi consolidé des risques ESG auxquels le Groupe BPCE est exposé et s'assurer de la mise en œuvre de l'organisation et de la stratégie opérationnelle en matière de gestion des risques ESG. Il valide les principaux choix méthodologiques et les scénarios utilisés au sein du groupe dans le contexte de la gestion des risques ESG. Il revoit et valide l'évaluation de la matérialité des risques ESG et se prononce sur l'appétit aux risques ESG du Groupe BPCE.

Par ailleurs, les sujets associés aux risques ESG sont également pris en charge par d'autres comités de niveau Direction Générale qui intègrent ces sujets dans le champ de leurs prérogatives. Cela concerne en particulier :

- le comité risques et conformité groupe (CRCG), qui intègre les risques ESG dans le suivi consolidé des risques du Groupe BPCE ;
- le comité normes et méthodes (CNM), qui revoit et valide les évolutions normatives nécessaires à la mise en place du dispositif de gestion des risques ESG ;
- les comités dédiés aux filières de risque qui intègrent les facteurs de risques ESG pertinents dans le cadre de leur domaine de compétence : comité crédit et contrepartie groupe (CCCG), comité

des risques non-financiers groupe (CNFRG), comité des risques de marché groupe (CRMG), comité de réputation groupe (CRRG) ;

- le comité de suivi réglementaire groupe (CSRG), qui assure la veille réglementaire liée aux réglementations ESG et s'assure de la prise en charge des attendus réglementaires ;
- le comité nouveaux produits nouvelles activités (CNPNA), qui intègre les enjeux liés à la stratégie et aux risques ESG et aux réglementations associées dans l'appréciation des nouveaux produits et activités ;
- le comité gestion actif-passif groupe (COGAP), qui intègre la stratégie et les risques ESG associés à la gestion de la réserve de liquidité du Groupe BPCE.

Dans le contexte du modèle coopératif du Groupe BPCE, deux comités accompagnent les travaux de définition et de mise en œuvre de la stratégie et du dispositif de maîtrise des risques ESG en assurant le lien avec les dirigeants des établissements du Groupe BPCE :

- le comité impact, présidé par la directrice de l'Impact, accompagne les travaux de définition et de mise en œuvre de la stratégie Impact en assurant le lien avec les dirigeants des établissements du Groupe BPCE. Il donne des orientations transverses sur le programme Impact du groupe, préalable au déploiement dans les établissements ;
- le comité risques conformité et contrôles permanents (CRCCP), présidé par le directeur général en charge des risques, qui donne des orientations sur les principales évolutions proposées du dispositif de maîtrise des risques ESG.

A un niveau opérationnel, le Groupe BPCE s'appuie sur des comités rassemblant les experts sur les enjeux et les risques ESG au niveau de BPCE et de ses principales entités, notamment le comité des méthodologies de finance durable, présidé par la directrice de l'Impact, qui définit les approches méthodologiques de référence en matière de Finance Durable et de risques ESG pour le Groupe BPCE.

La Caisse d'épargne Loire Drôme Ardèche a désigné au sein de la Direction des risques, de la conformité et des contrôles permanents, un correspondant risques climatiques auprès du Groupe BPCE. Ce correspondant veille à la cohérence de la démarche de l'entreprise et au déploiement opérationnel des programmes initiés par le Groupe BPCE s'agissant de la maîtrise des risques climatiques.

La Caisse d'épargne Loire Drôme Ardèche a mis en place une gouvernance dédiée au déploiement du dispositif national Métamorphose avec pour objectifs l'appréhension des enjeux ESG et la trajectoire de transition des clients, et la qualification des actifs durables à financer. Un comité de pilotage sponsorisé par le dirigeant effectif en charge de la Banque de développement régional est chargé du déploiement du programme. Il associe un chef de projet, toutes les fonctions du front office et les fonctions support concernées. Il rapporte auprès du Comité exécutif des risques présidé par le Président du Directoire de la Caisse d'épargne Loire Drôme Ardèche.

2.7.11.2.3 Organisation

2.7.11.2.3.1 Mission et organisation de la direction de l'impact

La direction de l'Impact du Groupe BPCE, rattachée directement au président du directoire, est garante de la vision 2030 de l'Impact sur les dimensions environnementales, sociales et de gouvernance. Elle développe et déploie cette expertise, et elle œuvre au partage et à la diffusion des bonnes pratiques recensées dans toutes les entreprises du Groupe dans une logique d'amélioration continue. Enfin, elle assure la coordination globale et accompagne chaque filiale pour assurer un fonctionnement « Impact Inside », tout en mettant en place les synergies nécessaires.

Pour mener à bien ses missions, la direction de l'Impact s'appuie sur les directions RSE/Impact des différents métiers du Groupe BPCE, la Fédération nationale des Banques Populaires (FNBP) et la Fédération nationale des Caisses d'Epargne (FNCE). La structuration d'une filière Impact, avec un sponsor Impact dans l'ensemble des établissements du Groupe, permet la mise en œuvre d'une dynamique de co-construction des projets, de partage des bonnes pratiques locales et assure en transverse une vision globale du programme Impact Groupe, sa mise en œuvre en établissement et l'animation des feuilles de route et des projets RSE.

2.7.11.2.3.2 Mission et organisation du département Risques ESG

Le département risques ESG joue un rôle central dans la définition et la mise en œuvre du dispositif de supervision des risques ESG du Groupe BPCE et est en charge de :

- Définir et déployer les méthodologies et les outils de mesure des risques spécifiques aux risques ESG,

- Contribuer à la définition des scénarios climatiques/ environnementaux de référence pour le Groupe BPCE,
- Contribuer à la définition et à la mise en œuvre d'un dispositif de stress test sur les risques ESG et de contribuer aux processus transverses de gestion des risques, notamment RAF/ICAAP/ILAAP, pour le compte des risques ESG,
- Piloter et accompagner les projets visant à prendre en compte les risques ESG dans l'appétit aux risques, les politiques, les processus, les méthodologies risques/métiers dans l'ensemble des filières Risques, des entités et des métiers,
- Accompagner la mise en œuvre opérationnelle du dispositif risques ESG dans l'ensemble des entités, notamment en supervisant le dispositif de contrôle permanent lié aux risques ESG,
- Définir et mettre en œuvre les tableaux de bord de surveillance consolidée des risques ESG et assurer le suivi des expositions individuelles et sectorielles sensibles,
- Produire et diffuser les analyses consolidées (ad hoc ou récurrentes) sur l'exposition aux risques ESG,
- Définir et développer le dispositif de formation interne sur les risques ESG (administrateurs, dirigeants, collaborateurs).

Pour mener à bien ces missions, le département risques ESG s'appuie sur une filière de correspondants identifiés dans toutes les entités et établissements du Groupe BPCE, en charge d'accompagner le déploiement du dispositif de gestion des risques ESG aux bornes de leur entité ou de leur établissement.

Compte tenu des enjeux spécifiques aux métiers de la banque de grande clientèle, Natixis CIB s'est doté de plusieurs pôles d'expertise au sein de ses équipes commerciales (Green & Sustainable Hub), au sein de sa direction des risques (équipes dédiées aux risques ESG au sein du département en charge des risques de crédit et de ses équipes de modélisation) et au sein de sa direction Strategy & Sustainability. Ces équipes alimentent les travaux du Groupe BPCE, en particulier sur les grandes entreprises et les financements spécialisés, les méthodologies d'évaluation des impacts et des risques, et interviennent directement dans l'accompagnement du déploiement du dispositif auprès des autres entités et des établissements du Groupe BPCE.

2.7.11.2.3.3 Intégration dans le dispositif de contrôle interne

Le dispositif de gestion des risques ESG s'articule selon le modèle des trois lignes de défense en place au sein du Groupe BPCE :

- première ligne de défense : les services opérationnels au sein des différents métiers et fonctions du Groupe BPCE intègrent les risques ESG dans leurs processus, politiques et contrôles. Les risques ESG sont pris en compte dans les dispositifs de contrôle de niveau 1.1 et 1.2 selon les risques induits par chaque activité ;
- seconde ligne de défense :
 - le département des risques ESG, rattaché directement au directeur général en charge des risques du Groupe BPCE établit le cadre de référence (méthodologie et scénarios), structure, anime et accompagne le déploiement du dispositif de maîtrise des risques ESG au sein du Groupe BPCE en collaboration avec la direction de l'Impact, avec les autres départements de la direction des risques, avec les autres directions du Groupe BPCE intervenant dans la gestion des risques ESG et avec l'ensemble des entités et des établissements du Groupe BPCE ;
 - les autres filières risques et conformité intègrent les risques ESG en tant que facteur de risque dans le dispositif de gestion des risques et de contrôle, avec l'appui du département risques ESG ;
 - Le contrôle permanent de niveau 2 est réalisé par le pôle Contrôle permanent risques de la DRG, il intègre les points de contrôle relevant des risques ESG pour assurer le suivi et le contrôle transverse de l'intégration effective du dispositif de maîtrise des risques ESG dans les politiques et les processus.
- troisième ligne de défense : l'inspection générale du Groupe BPCE et les départements en charge de l'audit interne intègrent les risques ESG dans leur revue du cadre de contrôle interne pour assurer la bonne application des politiques de risques associées, la conformité des pratiques commerciales et de gestion des risques et le respect des obligations réglementaires.

En particulier, le département risques ESG joue un rôle central dans la définition et la mise en œuvre du dispositif de supervision des risques ESG du Groupe BPCE et est en charge de :

- Définir et déployer les méthodologies et les outils de mesure des risques spécifiques aux risques ESG ;

- Contribuer à la définition des scénarios climatiques/ environnementaux de référence pour le Groupe BPCE ;
- Contribuer à la définition et à la mise en œuvre d'un dispositif de stress test sur les risques ESG et de contribuer aux processus transverses de gestion des risques, notamment RAF/ICAAP/ILAAP, pour le compte des risques ESG ;
- Piloter et accompagner les projets visant à prendre en compte les risques ESG dans l'appétit aux risques, les politiques, les processus, les méthodologies risques/métiers dans l'ensemble des filières Risques, des entités et des métiers ;
- Accompagner la mise en œuvre opérationnelle du dispositif risques ESG dans l'ensemble des entités, notamment en supervisant le dispositif de contrôle permanent lié aux risques ESG ;
- Définir et mettre en œuvre les tableaux de bord de surveillance consolidée des risques ESG et assurer le suivi des expositions individuelles et sectorielles sensibles ;
- Produire et diffuser les analyses consolidées (ad hoc ou récurrentes) sur l'exposition aux risques ESG ;
- Définir et développer le dispositif de formation interne sur les risques ESG (administrateurs, dirigeants, collaborateurs).

Pour mener à bien ces missions, le département risques ESG s'appuie sur une filière de correspondants identifiés dans toutes les entités et établissements du Groupe BPCE, en charge d'accompagner le déploiement du dispositif de gestion des risques ESG aux bornes de leur entité ou de leur établissement.

Compte tenu des enjeux spécifiques aux métiers de la banque de grande clientèle, Natixis CIB s'est doté de plusieurs pôles d'expertise au sein de ses équipes commerciales (Green & Sustainable Hub).

A l'instar de l'ensemble des risques auxquels la Caisse d'épargne Loire Drôme Ardèche est exposée, la maîtrise des risques ESG est assurée par les fonctions de contrôle permanent de niveau 1 et de niveau 2 telles que décrite dans l'arrêté du 3 novembre 2014 relatif au contrôle interne. Le Comité de coordination de contrôle interne prend connaissance des résultats de contrôle et s'assure de la mise en œuvre des plans d'actions validés en Comité exécutif des risques.

2.7.11.2.4 Formation et animation des collaborateurs

Plusieurs modules de formation sur les enjeux ESG et les risques associés sont mis à disposition des collaborateurs du Groupe BPCE. Ceux-ci sont déployés de manière adaptée en fonction des spécificités de chaque entité. Des travaux de refonte du dispositif de formation ont été engagés courant 2024 et visent à enrichir ces formations et à assurer leur cohérence d'ensemble et leur bon déploiement au sein des entités et des établissements du Groupe BPCE. Le projet stratégique Vision 2030 porte l'objectif de la formation de 100% des collaborateurs aux enjeux ESG d'ici au 31 décembre 2026 grâce à la mise en place de ce dispositif dédié.

Par ailleurs, des communications de sensibilisation sur les enjeux ESG et les risques associés sont régulièrement adressées aux collaborateurs du Groupe BPCE et contribuent à la bonne appréhension de ces sujets ainsi qu'à l'actualisation de leurs connaissances.

L'acculturation des collaborateurs de la Caisse d'épargne Loire Drôme Ardèche aux enjeux et risques ESG, s'appuie sur les dispositifs du Groupe BPCE : e learning sur les enjeux climatiques déployé auprès de l'ensemble des collaborateurs, formations de certains métiers aux analyses de risques et aux échanges avec les clients, mise à disposition de fiches sectorielles...etc.

Dans le cadre du chantier Métamorphose, des formations seront déployées sur les thématiques de l'analyse ESG lors de l'octroi de crédit et dans le cadre du process annuel de revue annuelle.

2.7.11.2.5 Politique de rémunération

Le conseil de surveillance, au travers du comité des rémunérations, a notamment pour responsabilité de fixer le mode et le montant de la rémunération de chacun des membres du directoire. Il s'assure que les enjeux ESG s'inscrivent pleinement dans la politique de rémunération.

Au titre de l'exercice 2024, la RSE et le sociétariat au sein de BPCE constituent un des 2 critères qualitatifs influençant la rémunération variable des membres du directoire de BPCE. La part de rémunération variable relative aux 5 critères qualitatifs représente 40% du total de la rémunération variable, sans pondération spécifique pour chacun des critères individuels. Le taux d'atteinte a été apprécié globalement en tenant compte de l'attention portée aux critères, pris dans leur ensemble, y compris les sujets RSE et le sociétariat salarié au sein de BPCE.

Le 6 février 2025, sur proposition du comité de rémunérations, le conseil de surveillance de BPCE a décidé de fixer les objectifs de part variable du directoire de BPCE au titre de l'exercice 2025 en intégrant un critère spécifique lié à l'environnement, au climat et aux trajectoires de décarbonisation avec un poids de 5%.

2.7.11.3 *Dispositif de gestion des risques environnementaux, sociaux et de gouvernance*

2.7.11.3.1 Programme de déploiement du dispositif de gestion des risques ESG

Le département des risques ESG coordonne la mise en place du dispositif de gestion des risques ESG à l'échelle du Groupe BPCE au travers d'un programme dédié. Ce programme initié en 2021 a été revu et renforcé courant 2024 en ligne avec les engagements climatiques et environnementaux du Groupe BPCE dans le cadre du plan stratégique Vision 2030 et avec les exigences réglementaires. Il définit un plan d'actions pluriannuel aligné sur l'horizon du plan stratégique (2024-2026). Il est directement imbriqué dans la stratégie et les actions mises en œuvre par le programme Impact. Ce programme fait l'objet d'un suivi trimestriel par le comité des risques ESG, par le conseil de surveillance du Groupe BPCE et par le superviseur européen.

Ce programme s'articule autour des 4 thèmes suivants :

- la gouvernance des risques ESG : comitologie, rôles et responsabilités, rémunérations,
- le renforcement de la connaissance des risques : dispositifs de veille, analyses et évaluations sectorielles, référentiel des risques, méthodologies et processus d'analyse des risques, données,
- l'insertion opérationnelle des travaux : en coordination avec les autres filières de la direction des risques, prise en compte des facteurs de risque ESG dans leurs dispositifs d'encadrement et leurs processus de décision respectifs,
- les mécanismes de pilotage consolidé des risques : tableaux de bord, contributions aux dispositifs RAF / ICAAP / ILAAP, plan de formation et d'acculturation des administrateurs, dirigeants et collaborateurs, la contribution à la communication extra-financière.

L'exécution de ce programme mobilise les principales parties prenantes internes en matière de risques ESG, notamment la direction de l'Impact, les équipes et les filières des autres départements de la direction des risques, la direction finance et la direction conformité ainsi que les pôles métiers du Groupe BPCE, et en particulier les directions en charge du développement des activités de finance durable.

La Caisse d'épargne Loire Drôme Ardèche a mis en relief l'importance des risques physiques, de transition et de réputation en lien avec les risques climatiques lors des exercices de macro-cartographie des risques. Elle a inscrit dans sa politique des risques de crédit la nécessité de prise en compte des risques ESG lors de l'octroi de crédit et dans le cadre de la révision annuelle des dossiers de crédit.

Le plan d'actions validé en comité exécutif des risques à l'issue des travaux cartographie des risques s'inscrit en cohérence avec le programme national Métamorphose qui comporte 6 chantiers dont la mise en œuvre a été initiée au 4^{ème} trimestre 2024 et qui doivent s'achever au 1^{er} semestre 2025.

2.7.11.3.2 Identification et évaluation des matérialité des risques ESG

Le Groupe BPCE a mis en place un processus d'identification et d'évaluation de la matérialité des risques ESG visant à structurer la compréhension des risques auxquels il est exposé à court, moyen et long terme et à identifier les axes prioritaires de renforcement du dispositif de maîtrise des risques.

Ce processus est coordonné par le département risques ESG, sous la supervision du comité des risques ESG et du conseil de surveillance du Groupe BPCE. Il fait l'objet d'une revue annuelle permettant d'actualiser les connaissances scientifiques et les méthodologies sous-jacentes.

Ce processus est constitué de quatre étapes principales :

- Constitution du référentiel des risques ESG ;
- Documentation des canaux de transmission des risques ESG vers les autres catégories de risque ;
- Evaluation de la matérialité des risques ESG en regard des autres catégories de risque ;
- Alimentation des exercices transverses de gestion des risques (dispositif d'appétit au risque, ICAAP, ILAAP).

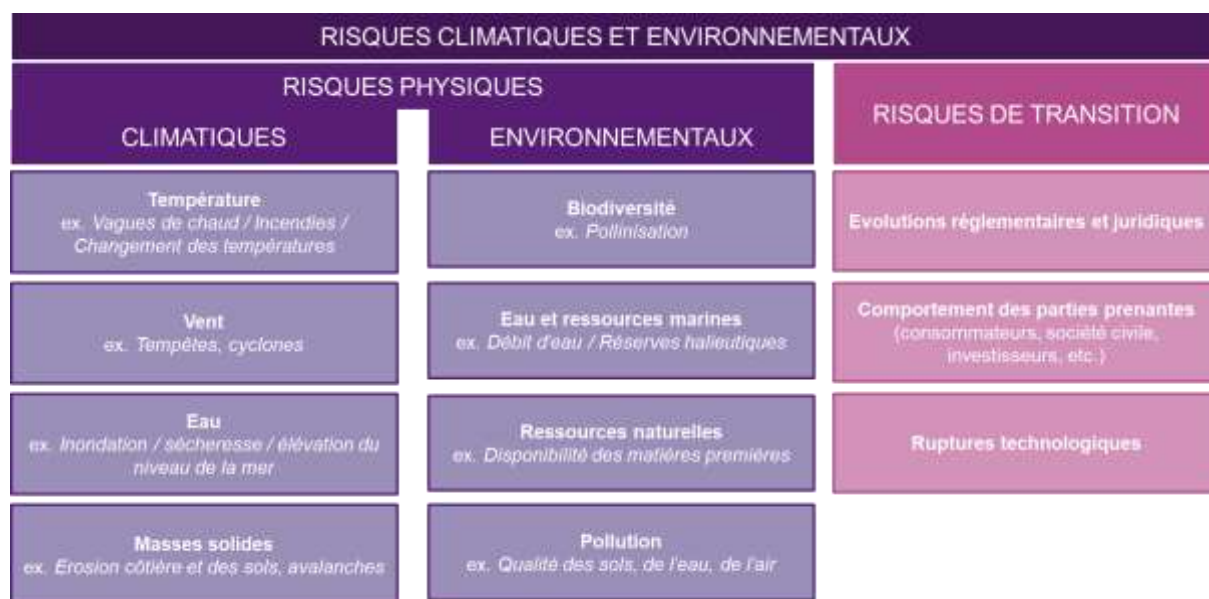
En 2024, le périmètre des risques pris en compte dans le processus d'identification et d'évaluation de la matérialité des risques ESG couvre uniquement les risques climatiques et environnementaux. Les risques sociaux et de gouvernance sont directement intégrés dans le dispositif transverse d'appétit au risque. Des travaux d'extension aux risques sociaux et de gouvernance seront prévus dans le cadre de la mise à jour annuelle des travaux.

REFERENTIEL DES RISQUES ESG

Le Groupe BPCE a mis en place un référentiel des risques climatiques et environnementaux permettant de définir les aléas couverts par les risques climatiques et environnementaux. Ce référentiel s'appuie sur les connaissances scientifiques actuelles et les textes réglementaires de référence (ex. taxonomie européenne) et vise une représentation la plus exhaustive possible des aléas. Il doit faire l'objet d'une mise à jour annuelle et de travaux d'extension aux risques sociaux et de gouvernance.

Concernant les risques physiques, le référentiel distingue les aléas de risque physique liés au climat, à la biodiversité et aux écosystèmes, à la pollution, à l'eau et aux ressources marines et à l'utilisation des ressources et à l'économie circulaire. Les aléas liés au climat se répartissent entre aléas aigus ou chroniques liés à la température, au vent, à l'eau et aux masses solides) et les aléas liés à l'environnement. Les aléas liés aux risques environnementaux se répartissent entre la perturbation des services de régulation (protection contre les aléas climatiques, supports aux services de production, atténuation des impacts directs) et la perturbation des services d'approvisionnement (en qualité ou en quantité).

Concernant les risques de transition, le référentiel distingue les risques liés aux évolutions réglementaires, aux évolutions technologiques, et aux attentes et changements de comportement des parties prenantes.



CANAUX DE TRANSMISSION DES RISQUES ESG

Les risques ESG constituent des facteurs de risque sous-jacents aux autres catégories de risque auxquelles le Groupe BPCE est exposé, soit les risques de crédit et de contrepartie, les risques de marché et de valorisation, les risques d'assurance, les risques structurels de bilan, les risques stratégiques et d'activité et les risques non-financiers (risques opérationnels, risques de réputation, risques de non-conformité, etc.), tels qu'identifiés dans la taxonomie des risques du Groupe BPCE.

En 2024, le Groupe BPCE a mené un exercice d'identification et de description systématique des canaux de transmission reliant les facteurs risques climatiques et environnementaux aux principales catégories de risque de la taxonomie des risques du Groupe BPCE. Pour la réalisation de cet exercice, le Groupe BPCE s'est appuyé sur ses experts internes ainsi que sur les cartographies d'impact réalisées par des institutions de référence telles que le NGFS, SBTN ou la méthodologie OCARA.

Ces canaux de transmission passent par les impacts des aléas climatiques sur les activités et les modèles d'affaires, qui se traduisent dans les variables financières à l'échelle macroéconomique ou microéconomique et in fine modifient l'exposition aux risques du Groupe BPCE. Ils peuvent se matérialiser de manière directe, en lien avec les activités propres au Groupe BPCE, ou indirecte, par le biais des contreparties auxquelles le Groupe BPCE est exposé dans le cadre de ses activités de financement ou d'investissement. Ils sont représentés de manière synthétique dans le schéma ci-dessous.

Ces travaux feront l'objet d'une revue annuelle afin d'intégrer l'évolution des connaissances sur les risques climatiques et environnementaux et d'étendre le champ des risques couverts aux risques sociaux et de gouvernance.



EVALUATION DE LA MATERIALITE DES RISQUES ESG

En s'appuyant sur les canaux de transmission identifiés, le Groupe BPCE évalue la matérialité des risques climatiques et environnementaux en regard des principales catégories de risque auxquelles il est exposé. Cette évaluation distingue les risques physiques et les risques de transition pour les risques climatiques d'une part et les risques environnementaux d'autre part. Elle est effectuée selon trois horizons de temps : court terme (1 à 3 ans, horizon de planification financière), moyen terme (horizon de planification stratégique, 5 à 7 ans) et long terme (~2050).

Cette évaluation s'appuie sur des indicateurs quantitatifs ou qualitatifs, permettant d'apprécier les expositions aux risques du point de vue sectoriel et géographique, lorsque ceux-ci sont disponibles, ainsi que sur des appréciations à dire d'expert. Les experts internes mobilisés dans le cadre de ces évaluations regroupent le département des risques ESG, les autres filières de la direction des risques, ainsi que des représentants des autres directions (impact, conformité, juridique) et des pôles métiers concernés.

En 2024, l'évaluation des risques climatiques a été réalisée par la quasi-totalité des entités matérielles du Groupe BPCE et agrégée au niveau du Groupe BPCE. Elle a été complétée par une première évaluation des risques environnementaux réalisée uniquement au niveau du Groupe BPCE. Une convergence des processus d'évaluation des risques climatiques et environnementaux et l'extension aux risques sociaux et de gouvernance sera réalisée dans le cadre de la mise à jour annuelle des évaluations.

Une mesure de la sensibilité de l'établissement aux risques climatiques a été conduite en 2023 : les travaux sur la matérialité des risques climatiques ont mis plus particulièrement en exergue l'exposition au risque de transition sur un horizon au-delà de 4 ans, que ce soit sur le plan de la réputation de l'établissement, sur le plan juridique et réglementaire, ou encore s'agissant de la valorisation de ses actifs financiers, et dans une moindre mesure du portefeuille de crédit de la banque commerciale. Des travaux d'actualisation sont prévus en 2025.

INTEGRATION DANS LE DISPOSITIF D'APPETIT AUX RISQUES DU GROUPE BPCE

Les travaux d'identification des risques ESG et d'évaluation de leur matérialité alimentent les principales composantes du dispositif d'appétit aux risques du Groupe BPCE dans le cadre du processus de revue annuelle de ce dispositif.

La cartographie faîtière des risques du Groupe BPCE intègre une catégorie « Risque d'écosystème » qui regroupe les risques environnementaux, en distinguant les risques climatiques et environnementaux physiques et les risques climatiques et environnementaux de transition, les risques sociaux et les risques de gouvernance.

L'évaluation de matérialité de ces catégories de risques dans le cadre du dispositif d'appétit aux risques est définie en croisant la matérialité des principales catégories de risques auxquelles est exposé le Groupe BPCE (évaluée dans le cadre du processus annuel de définition de l'appétit aux risques) et la matérialité des risques climatiques et environnementaux en regard de ces catégories de risques (évaluée selon le

processus décrit ci-dessus). Pour les risques sociaux et de gouvernance, l'évaluation est réalisée à dire d'expert dans le cadre du processus de définition de l'appétit aux risques uniquement. En 2024, la matérialité des risques climatiques et environnementaux physiques et de transition a été évaluée au niveau 1 sur 3 (« significatif ») pour le Groupe BPCE tandis que la matérialité des risques sociaux et de gouvernance a été évaluée à un niveau de 0 sur 3 (« faible »).

ENCADREMENT DE L'APPETIT AUX RISQUES

Dans le cadre de la définition de l'appétit aux risques 2025, le Groupe BPCE a mis en place un indicateur d'appétit au risque de transition sur le portefeuille de crédit immobilier résidentiel. Cet indicateur prend en compte la part des biens immobiliers financés présentant un Diagnostic de Performance Energétique dégradé (classe F ou G) dans le stock et est associé à une limite qui prend en compte le portefeuille existant et les ambitions affichées en matière de financement de la rénovation énergétique de l'habitat. Par ailleurs, un indicateur d'appétit au risque de transition sur le portefeuille d'exposition Entreprises, prenant en compte la part des expositions sur les secteurs les plus sensibles aux enjeux climatiques, est maintenu sous observation. Des travaux sont prévus courant 2025 afin d'étendre le périmètre de couverture des indicateurs d'appétit aux risques, à la fois en termes de portefeuilles et de types de risque couverts.

S'agissant du financement de l'habitat, la politique des risques de la Caisse d'épargne Loire Drôme Ardèche prévoit que lorsque le Diagnostic de Performance Energétique (DPE) est dégradé (notation F et G), le financement des travaux de rénovation énergétique doit être systématiquement proposé, l'établissement se réservant la possibilité de décliner une intervention en cas de refus de l'emprunteur d'entreprendre les travaux.

INTEGRATION DANS LES PROCESSUS D'EVALUATION INTERNE DU BESOIN EN CAPITAL ET EN LIQUIDITE

Le Groupe BPCE prend en compte le risque physique dans l'évaluation interne de son besoin en capital (processus ICAAP) par application de scénarios adverses sur les aléas sécheresse (impactant différents secteurs économiques comme l'agriculture et la construction) et inondation (sur le portefeuille immobilier). Le risque de transition a également été quantifié. Dans un premier temps au travers de l'impact de la législation DPE sur la valeur des actifs immobiliers, et au titre de 2025 la quantification d'un scénario de transition rapide vers une économie bas carbone. En complément, des travaux ont été réalisés afin d'intégrer ce risque sur les portefeuilles immobiliers des particuliers dans la quantification du capital économique de l'ICAAP 2025 spécifiquement en lien avec une évolution défavorable de la réglementation DPE, puis complété par un add-on sur les portefeuilles ne disposant pas, à ce stade, d'un modèle d'évaluation économique spécifique.

Le Groupe BPCE prend également en compte les risques physiques et de transition dans l'évaluation interne de son besoin en liquidité (processus ILAAP). La quantification du risque s'appuie sur la modélisation de l'impact d'un risque physique (crue de Seine) sur la surface financière des clients du groupe, la capacité des assureurs à replacer de la liquidité auprès du Groupe BPCE et le comportement des investisseurs. Courant 2024, une évaluation des impacts liés au risque de réputation (en lien avec les controverses sur les sujets ESG) a également été réalisée en simulant la réduction des liquidités disponibles de la part des clients et investisseurs et l'augmentation du coût de refinancement associée.

2.7.11.3.3 Méthodologie d'évaluation des risques ESG

Afin de renforcer ses capacités d'évaluation des risques ESG, le Groupe BPCE s'est doté de méthodologies spécifiques permettant d'appréhender les risques ESG associés à ses portefeuilles d'exposition de manière systématique et cohérente. Ces méthodologies s'appuient sur les expertises internes et externes, et reflètent l'état des connaissances scientifiques, les technologies et le contexte réglementaire actuels, ainsi que les pratiques de place. Elles sont régulièrement revues, complétées et enrichies dans le but d'améliorer progressivement la finesse d'évaluation des risques ESG et de tenir compte des évolutions du contexte.

EVALUATION DES RISQUES ENVIRONNEMENTAUX, SOCIAUX ET DE GOUVERNANCE

Le Groupe BPCE a développé une méthodologie interne d'évaluation des enjeux et des risques environnementaux, sociaux et de gouvernance. Cette méthodologie s'appuie sur des notes sectorielles

documentant les principaux enjeux et risques ESG liés au secteur, selon des critères alignés sur les définitions de la taxonomie européenne :

- 6 critères de risques environnementaux : risques climatiques physiques, risques climatiques de transition, biodiversité, eau, pollutions et économie circulaire ;
- 4 critères de risques sociaux : les clients, les travailleurs, les fournisseurs et la société civile ;
- 4 critères de risques de gouvernance : l'éthique des affaires, la stratégie RSE, la démocratie actionnariale et les pratiques et processus mis en œuvre pour diriger et contrôler la gestion des risques des clients.

L'ensemble de ces critères sont ensuite notés par les experts internes, selon les principes de la double matérialité. Les notes des critères environnementaux sont également agrégées afin de proposer une note de synthèse permettant de comparer les secteurs entre eux. Les notes proposées ont fait l'objet d'une validation par le comité des risques extra-financiers.

Cette méthodologie d'analyse a été déployée sur les 26 secteurs économiques utilisés dans le pilotage du portefeuille de financement du Groupe BPCE. Elle est partagée avec l'ensemble des entités du Groupe BPCE.

Des travaux ont été menés courant 2024 pour améliorer les méthodes d'évaluation des risques environnementaux physiques et de transition. Ces méthodes sont décrites ci-dessous et ont vocation à remplacer cette méthodologie courant 2025.

EVALUATION DES RISQUES ENVIRONNEMENTAUX PHYSIQUES

Evaluations géo-sectorielles

Afin de renforcer la finesse et la robustesse de ses évaluations du risque physique associé aux encours de financement des Professionnels et des Entreprises, le Groupe BPCE a développé courant 2024 une méthodologie d'analyse de la vulnérabilité des encours aux risques physiques.

Cette méthodologie interne permet de prendre en compte la vulnérabilité intrinsèque d'un secteur aux aléas de risque physique et l'exposition d'une zone géographique donnée aux aléas de risque physique. Elle est actuellement déclinée à une maille sectorielle fine (NACE2) et à une maille géographique nationale ou régionale pour les pays sur lesquels le Groupe BPCE a une concentration particulière d'encours (France, Etats-Unis). Six aléas de risque climatique physique sont actuellement couverts, parmi les plus représentatifs pour le Groupe BPCE, et peuvent faire l'objet de simulation sous différents scénarios et horizons temporels.

Cette méthodologie doit être déployée dans les outils de pilotage des risques internes courant 2025.

Portefeuille Crédit Habitat

Compte-tenu de son exposition forte sur les crédits immobiliers aux particuliers, le Groupe BPCE s'est doté d'un outil de simulation des risques physiques sur les actifs financés. Cet outil prend en compte les coordonnées exactes de l'actif pour évaluer son exposition au risque et certaines caractéristiques permettant d'estimer sa vulnérabilité pour déterminer les dommages estimés sous différents scénarios et horizons temporels. A date, cet outil couvre le territoire de la France métropolitaine et de la Corse et permet d'évaluer l'exposition aux deux principaux risques physiques pour ce portefeuille (sécheresse – RGA et inondations).

Cette méthodologie doit être déployée dans les outils de pilotage des risques internes courant 2025.

EVALUATION DES RISQUES ENVIRONNEMENTAUX DE TRANSITION

Evaluations sectorielles

Afin de renforcer la finesse et la robustesse de ses évaluations du risque de transition associé aux encours de financement des Professionnels et des Entreprises, le Groupe BPCE a développé courant 2024 une méthodologie d'analyse granulaire de la sensibilité des secteurs à ce risque.

Cette méthodologie interne permet d'attribuer un score sectoriel reflétant le risque de transition associé à un code NAF donné, en prenant en compte les émissions de carbone et les principaux impacts environnementaux des entreprises du secteur. Elle a été développée en cohérence avec la méthodologie

Green Weighting Factor (décrite ci-dessous) qui s'applique au niveau de l'entreprise ou du projet financé. Compte-tenu de la part prépondérante des entreprises françaises dans le portefeuille d'expositions, cette méthodologie est centrée sur les paramètres correspondant à l'économie française.

Cette méthodologie doit être déployée dans les outils de pilotage des risques internes courant 2025.

Portefeuille crédit habitat

Pour l'évaluation du risque de transition sur son portefeuille crédit habitat, le Groupe BPCE s'appuie sur le Diagnostic de Performance Energétique (DPE) des biens immobiliers financés. Le DPE du bien financé est collecté de manière systématique et permet de capter à la fois un risque sur la capacité de remboursement du crédit en cas d'augmentation des dépenses énergétiques ou de charges liées au financement de travaux d'amélioration de la performance énergétique, mais également le risque de perte de valeur du bien du fait d'un DPE dégradé, le rendant potentiellement impropre à une utilisation dans le cadre locatif compte tenu de la réglementation en vigueur.

2.7.11.3.4 Intégration des risques ESG dans le dispositif de gestion des risques

En s'appuyant sur les méthodologies spécifiques d'évaluation des risques ESG, le Groupe BPCE intègre progressivement les facteurs de risques ESG dans ses décisions opérationnelles par le biais des dispositifs existants dans les principales filières de risque de la banque.

RISQUES DE CREDIT

La prise en compte des risques ESG dans le contexte des décisions de crédit se fait sous deux angles complémentaires, à prendre en compte de manière adaptée en fonction des enjeux propres à chaque opération :

- l'évaluation des risques ESG auxquels la contrepartie ou le projet est exposé et de leurs impacts sur le profil de risque de crédit de la contrepartie ou du projet,
- l'évaluation du risque de réputation lié aux enjeux ESG associés aux activités de la contrepartie ou du projet, en particulier concernant l'alignement avec les engagements volontaires pris par le Groupe BPCE et sa stratégie d'impact.

Politiques crédit

Les politiques crédit du Groupe BPCE intègrent une documentation des enjeux ESG sectoriels et des points d'attention permettant de guider l'analyse des dossiers de financement sur ces aspects lorsque ceux-ci sont pertinents pour le secteur. Ces éléments sont constitués à partir de la base de connaissance sectorielle ESG (voir ci-dessus) et sont revus et enrichis, en coordination avec les entités et les établissements du Groupe BPCE, dans le cadre de la mise à jour régulière des politiques crédit.

Lorsque cela est pertinent, les politiques crédit du Groupe BPCE font référence aux engagements volontaires du Groupe BPCE (en particulier, aux politiques RSE sur les secteurs charbon et pétrole / gaz), imposant la prise en considération des critères d'exclusion fixés dans le contexte des décisions crédit.

Les politiques sectorielles du Groupe sont portées à la connaissance des collaborateurs impliqués dans la chaîne d'instruction et de décision des dossiers de crédits corporates. La Direction des risques, de la conformité et des contrôles permanents a intégré ces analyses dans les avis rendus à l'octroi de crédit.

Par ailleurs, l'établissement veille à la cohérence de sa politique des risques de crédit avec les éléments portés dans les analyses sectorielles Groupe. La Caisse d'épargne Loire Drôme Ardèche a rappelé que sa politique des risques proscrit les financements pouvant avoir un impact notoirement défavorable sur le climat, en particulier les financements en lien avec l'exploitation des énergies fossiles ; à l'inverse, elle a rappelé qu'elle privilégie les financements d'opérations vertueuses de transformation, notamment au travers de sa participation à un fonds de dettes géré par BPCE ayant pour objet le financement des énergies renouvelables.

Dialogue ESG avec les clients Entreprises des réseaux

Le Groupe BPCE a intégré la dimension ESG depuis 2023 dans son dialogue stratégique avec les clients Entreprises de ses réseaux de banques de détail. Un outil « dialogue ESG » a été construit en interne et déployé auprès des équipes commerciales afin d'aborder les principaux enjeux et engagements des clients Entreprises sur les sujets environnementaux, sociaux et de gouvernance. Cet outil permet d'enrichir la connaissance client sous l'angle des enjeux et des risques ESG et de dégager éventuellement des éléments complémentaires à l'analyse financière pouvant être pris en compte dans l'évaluation du dossier de crédit.

Une refonte de l'outil « dialogue ESG » a été engagée courant 2024 afin d'enrichir le questionnaire sous-jacent et d'apporter des compléments sectoriels sur les secteurs les plus sensibles, ainsi que d'explicitier les implications en regard du profil de risque de la contrepartie dans le cadre des analyses crédit. Ces travaux doivent être déployés en 2025 dans les réseaux de banque de proximité.

Le réseau de la Banque de développement régionale a en charge la collecte des données ESG auprès de la clientèle d'entreprises, un reporting sur la collecte des données étant réalisé auprès des dirigeants effectifs. Ces données constituent une aide à la décision lors de l'octroi de crédit, leur prise en compte devant prochainement être généralisé dans le cadre de la revue annuelle des dossiers de crédit.

Notation des risques ESG des contreparties / opérations

Des travaux ont été engagés afin de développer une méthodologie interne de notation des risques ESG au niveau des contreparties PME / ETI et Grandes Entreprises, intégrant les spécificités propres à chaque client. Cette méthodologie, indépendante de la notation crédit, permettra d'appréhender de manière systématique et cohérente le niveau de risque ESG associé à une contrepartie. Le déploiement de cette notation est envisagé à partir de 2025.

RISQUES OPERATIONNELS

Risques de continuité d'activité

Dans le cadre de son dispositif de continuité d'activité, le Groupe BPCE réalise une évaluation des risques climatiques et environnementaux auxquels sont exposés ses principaux sites opérationnels (sièges sociaux, bâtiments administratifs). Ces risques sont pris en compte dans le cadre des plans de continuité d'activité définis à l'échelle du Groupe BPCE et de ses entités et qui définissent les procédures et les moyens à mettre en œuvre en cas de catastrophes naturelles afin de protéger les collaborateurs, les actifs et les activités clés et d'assurer la continuité des services essentiels.

Les fournisseurs critiques du Groupe BPCE (PECI) sont également soumis à une évaluation de leur plan de continuité d'activité, qui doit prendre en compte des risques climatiques et environnementaux auxquels ils sont exposés.

Les incidents de risque opérationnel en lien avec les risques climatiques sont spécifiquement identifiés dans les outils de collecte des incidents et de suivi des risques opérationnels du Groupe BPCE permettant de réaliser un suivi des impacts dans la durée.

En 2024, l'établissement a finalisé la révision de son dispositif de continuité d'activité. Les actions ont notamment porté sur la mise en complétude du référentiel documentaire incluant de nouvelles fiches réflexes pouvant être utilisées en situation de crise liée à des épisodes climatiques extrêmes. Des analyses bâtimentaires ont été menées sur les risques d'inondations, industriels, nucléaires, sismiques, les transports de matières dangereuses, les gonflements des argiles.

RISQUE DE REPUTATION

La prise de conscience croissante et la sensibilité des citoyens et des acteurs économiques aux enjeux environnementaux, sociaux et de gouvernance induisent une exposition accrue aux risques de réputation liés à ces thématiques.

Face à ces risques, le Groupe BPCE s'appuie sur un dispositif de gestion des risques de réputation piloté par la direction Risques du Groupe BPCE et articulé autour du Comité Risque de Réputation Groupe, qui a vocation à revoir les dossiers les plus sensibles à l'échelle du Groupe BPCE.

Ce dispositif s'appuie sur les dispositions mises en œuvre dans les processus décisionnaires afin d'évaluer les risques de réputation et de mettre en place des mesures d'atténuation si nécessaires. Ceci concerne notamment :

- la politique achats responsable, qui impose la connaissance et l'évaluation des risques ESG des fournisseurs, et la mise en place d'une clause carbone dans les contrats fournisseurs depuis 2024
- le dispositif nouveaux produits / nouvelles activités (NPNA) concernant les caractéristiques et la communication liées aux produits et activités du Groupe BPCE, qui intègre un avis systématique du département Risques ESG,
- l'application des politiques sectorielles RSE dans le cadre des processus d'entrée en relation, de crédit et d'investissement.

Compte-tenu de la sensibilité particulière de ses activités en regard des risques de réputation, un dispositif dédié est déployé par Natixis. Ce dispositif repose notamment sur une évaluation du risque de réputation issu de la clientèle de Natixis CIB, dès l'entrée en relation et tout au long de la relation d'affaires, incluant la gestion des controverses. Il est réalisé dans le cadre normal des activités et, dans la mesure du possible, en utilisant les divers dispositifs et comités de gouvernance existants. Un processus d'escalade permet également de remonter tous les dossiers susceptibles de générer un risque significatif d'atteinte à la réputation de Natixis et/ou du Groupe BPCE au Global Culture & Conduct Committee (G3C) de Natixis, composé des membres de la direction générale de l'entité.

De plus, un suivi de la réputation ESG du Groupe a été mis en place et permet de suivre mensuellement les principales controverses liées aux enjeux ESG ayant impliqué le Groupe BPCE et leur impact sur le score de réputation global du Groupe BPCE. Ce suivi fait l'objet d'une présentation trimestrielle au comité Risques ESG.

Le Groupe BPCE prévoit de poursuivre l'enrichissement de ces dispositifs courant 2025, notamment en définissant un cadre de suivi des engagements volontaires et en renforçant son dispositif de maîtrise du risque de réputation.

Les risques de réputation ou risques d'image sont pris en considération dans la politique de risques de crédit de l'établissement. D'une manière générale, l'ensemble des acteurs impliqués dans l'octroi de crédit doit être attentif aux risques de réputation pouvant naître de l'accompagnement de certains clients / prospects. L'établissement veille par ailleurs à ce que les entreprises clientes ne nourrissent pas des activités non-éthiques : pratiques de corruption, violation des droits humains. Les analyses sont conduites par la Direction des risques, de la conformité et des contrôles permanents sur sollicitation du réseau, ce dernier pouvant toutefois solliciter cette Direction pour tout dossier pour lequel des doutes apparaissent lors de l'analyse des contreparties.

RISQUES DE LITIGE

Les enjeux environnementaux, sociaux et de gouvernance sont susceptibles d'entraîner des risques de litige pour le Groupe BPCE. Ceux-ci peuvent être appuyés sur des fondements juridiques spécifiques aux enjeux ESG (devoir de vigilance, traités internationaux ou législation européenne sur le climat et l'environnement), sur des principes plus larges appliqués dans ce contexte (droit de la concurrence, droit de la consommation, droit pénal), ou sur les engagements unilatéraux pris par le Groupe BPCE.

Le Groupe BPCE a identifié et intégré dans sa cartographie des risques opérationnels trois principales situations de risques de litige et de responsabilité spécifiquement liées aux enjeux ESG :

- Communication en utilisant l'argument écologique / durable de manière trompeuse (greenwashing),
- Non-respect des engagements volontaires pris par le Groupe BPCE ou engagements volontaires jugés insuffisants,
- Activités controversées du Groupe BPCE ou de ses entités, de clients et/ou de fournisseurs.

Comme pour les risques de réputation, la maîtrise des risques relatifs à ces trois situations s'appuie sur un ensemble de dispositions intégrées dans les principaux processus de décision du groupe.

De plus, la filière juridique définit et diffuse également les bonnes pratiques en matière de communication sur les thèmes liés au climat et à l'environnement et accompagne les métiers et les fonctions du Groupe BPCE dans leur mise en œuvre dans les communications internes et externes.

RISQUES FINANCIERS ET DE MARCHÉ

Risques d'investissement liés à la réserve de liquidité

Le Groupe BPCE intègre des critères ESG dans la gestion de la réserve de liquidité afin d'assurer à la fois la maîtrise des risques ESG associés aux investissements et du risque de réputation associé.

Ces critères ESG sont définis selon deux axes : un objectif est fixé sur la proportion de titres « durables » (Green, Social, ou Sustainable) et une exclusion sur les émetteurs de titres présentant une notation extra-financière dégradée.

Par ailleurs, les critères définis dans les politiques RSE s'appliquent également aux titres détenus dans la réserve de liquidité.

Dans le cadre des investissements réalisés au titre de la réserve de liquidité, l'établissement veille à la notation ESG des émetteurs. Les nouveaux investissements sont analysés et sélectionnés au regard de l'impact positif sur la notation moyenne du portefeuille d'investissements (B-, niveau de rating ESG qualifié de bon). Le portefeuille ne compte plus d'encours sur les secteurs Pétrole et Gaz. La Direction des risques, de la conformité et des contrôles permanents conduit une analyse systématique sur ces investissements au regard notamment de la notation ESG des émetteurs. Un reporting sur le compartiment durable de la réserve de liquidité est présenté mensuellement en Comité financier. L'établissement a enregistré une hausse significative de la part durable de la réserve de liquidité en 2024 (de 23% au 31/12/2023 à 31% au 31/12/2024), tous les achats ayant été réalisés en « durable » sur l'exercice écoulé. La structure de cette réserve durable se décompose comme suit :

- 7% en green bonds,
- 8% en sustainable bonds,
- 16% en social bonds.

Risques liés aux investissements pour compte propre

Les investissements pour compte propre du Groupe BPCE concernent principalement les portefeuilles d'investissements en Private Equity et en immobilier (hors exploitation). Courant 2024, le Groupe BPCE s'appuie sur deux questionnaires ESG pour une collecte systématique d'informations liées aux caractéristiques ESG dans la constitution des nouveaux dossiers d'investissement. Concernant les investissements en gestion déléguée, le questionnaire vise à évaluer la performance ESG des sociétés de gestion, principalement en lien avec le risque de réputation associé. Concernant les biens immobiliers en gestion pour compte propre, le questionnaire vise à collecter des éléments de risque physique et de risque de transition associés à l'actif investi.

Cette démarche vise à ce stade à favoriser l'acculturation de la filière aux enjeux ESG et à apporter éventuellement des éléments pour échange dans le cadre de la décision d'investissement. Il est prévu de poursuivre ces travaux et l'enrichissement du dispositif à l'avenir.

Les risques ESG sont intégrés lors des analyses conduites par la Direction des risques, de la conformité et des contrôles permanents sur les propositions d'investissements. La Direction des risques, de la conformité et des contrôles permanents, veille à la cohérence des décisions au regard des stipulations de la politique des risques de crédit. Par ailleurs, les fonds sur lesquels l'établissement est investi sont agréés par le Groupe BPCE.

2.7.11.3.5 Dispositif de suivi et de reporting des risques ESG

Les risques ESG font l'objet d'un suivi consolidé à l'échelle du Groupe BPCE, au travers d'un tableau de bord produit trimestriellement par le département Risques ESG et mis à disposition de l'ensemble des entités et des métiers.

A date, les indicateurs suivis se concentrent essentiellement sur les risques climatiques et environnementaux et couvrent notamment les points suivants :

- Portefeuille Entreprises et Professionnelles : concentrations sectorielles mises en regard de l'évaluation sectorielle des risques climatiques et environnementaux et des secteurs les plus sensibles ;
- Portefeuille Crédit Habitat : concentration des actifs financés à performance énergétique dégradée dans le stock de la production crédit ;
- Réserve de liquidité : concentration par notation ESG du stock et des transactions réalisées ;
- Suivi de l'empreinte carbone scope 1.

Les principaux indicateurs de ce tableau de bord font l'objet d'une restitution trimestrielle en comité des risques ESG. Certains indicateurs sont également intégrés dans le dispositif de pilotage des entités du Groupe BPCE.

Au niveau des entités du Groupe BPCE, l'intégration des indicateurs du tableau de bord dans le pilotage et le suivi des risques de l'entité se fait de manière adaptée selon les enjeux, le modèle d'affaires et le contexte opérationnel de l'entité.

Ce tableau de bord a vocation à être revu et enrichi au fur et à mesure du renforcement du dispositif de gestion des risques ESG et du développement des mesures quantitatives.

Les reportings Groupe sur le risque environnemental sectoriel, sur la ventilation des risques environnementaux bruts des encours corporates et retail professionnels, sur les secteurs particulièrement sensibles ACPR 2020, sur la notation ESG de la réserve de liquidité, et sur la ventilation de la production et du stock de crédits habitat par niveau de DPE, sont présentés chaque trimestre aux dirigeants effectifs.

2.7.12 Risques émergents

Le Groupe BPCE porte une attention particulière à l'anticipation et à la maîtrise des risques émergents compte tenu de l'évolution permanente de l'environnement. À ce titre, une analyse prospective identifiant les risques pouvant impacter le groupe est réalisée chaque semestre et présentée en comité des risques et de la conformité, puis en comité des risques du conseil.

Depuis la précédente étude, le contexte macro-économique a évolué. **Après l'enclenchement de la baisse des taux BCE**, les incertitudes quant aux politiques monétaires et à l'évolution de l'inflation ont laissé place à **de nouvelles craintes, en particulier du fait de la situation politique en France**, la situation en Nouvelle-Calédonie ou encore l'impact de l'élection de D. Trump.

Le risque de crédit, le risque cyber, le risque de taux et le risque de liquidité sont toujours les quatre principaux risques pesant sur les activités.

Concernant le risque de crédit, la dégradation de la situation des entreprises et des professionnels se poursuit et les perspectives d'évolution restent défavorables, tandis que des signaux de détérioration apparaissent désormais sur le portefeuille des particuliers, bien que contenus.

Le **risque cyber reste également significatif**. La poursuite de la digitalisation de l'économie et des services financiers s'accompagne d'une vigilance constante des banques face aux cyber risques. La sophistication des attaques et les éventuelles vulnérabilités des systèmes IT des banques sont deux enjeux majeurs pour le Groupe BPCE, en lien avec les attentes du régulateur.

Conséquences de la **situation politique en France**, le risque de correction et de volatilité des marchés ainsi que le risque souverain demeurent. Les stress réalisés sur les risques de liquidité, d'investissement, et de marché, révèlent des impacts maîtrisés. La vigilance sur le risque de taux est en baisse, les incertitudes quant à la politique monétaire ayant diminué suite à l'enclenchement de l'abaissement des taux BCE.

Enfin, les changements climatiques font partie intégrante de la politique de gestion des risques, avec un dispositif de maîtrise des risques en cours de renforcement.

2.7.13 Risque de modèles

La simplification et les hypothèses sous-jacentes se font parfois au détriment de la précision et de l'intégrité structurelle sous environnements stressés. La Groupe BPCE est donc exposé à un risque de modèle.

Le risque de modèle est le risque de perte financière ou d'atteinte à la réputation du Groupe résultant de défauts dans la conception, la mise en œuvre ou l'utilisation des modèles.

Le département MRM, rattaché à la Direction des Risques du Groupe BPCE, a la charge de la supervision globale du risque de modèle ainsi que de la validation indépendante des modèles utilisés au sein du Groupe BPCE et de ses entités, y compris GFS et ses plateformes à l'international (CUSO, APAC...).

Les principes ont trait à la documentation, la conception, le développement, la mise en œuvre, la revue, l'approbation, la surveillance continue et l'utilisation des modèles pour s'assurer de leur fiabilité. Une politique de gestion du risque MRM a été définie afin d'établir un dispositif robuste en matière de gestion du risque de modèle.

Cette politique doit promouvoir une connaissance éclairée du fonctionnement de chaque modèle, son cadre d'utilisation, ses forces, ses faiblesses et ses limites.

Le processus interne de validation d'un nouveau modèle, d'une évolution ou d'un *backtesting* (analyse de la performance du modèle) se déroule en trois étapes :

1. Une revue de validation réalisée de manière indépendante des entités ayant travaillé sur le modèle. Elle porte sur une grille de critères qualitatifs et quantitatifs, en priorisant les caractéristiques intrinsèques du modèle (méthodologie, performance, qualité des données, implémentation dans les systèmes ...). Elle apporte ainsi un avis sur la validité des modèles et des paramètres associés entrant dans le calcul des risques pondérés, ou utilisés pour la gestion du risque. Elle est accompagnée, le cas échéant, de préconisations (notices) ;
2. Une revue des conclusions de la validation en comités fonctionnels composés d'experts quantitatifs (modélisateurs et validateurs) et d'experts métiers ;
3. Une validation en Comité Model Risk Management (MRMC) dans le cas spécifique de l'analyse de la matérialité de certains changements de modèles dont les évolutions sont soumises, le cas échéant, à l'autorisation préalable du superviseur européen dans le cadre des règlements européens n^{os} 529/2014 et 2015/942 relatifs au suivi des modèles internes utilisés pour le calcul des exigences en fonds propres.

La politique de Model Risk Management et la procédure générique de validation des modèles permettent de décrire les rôles et les responsabilités de tout contributeur dans le dispositif de mise en œuvre et de surveillance d'un modèle, tant en 1^{ère} ligne de défense (responsable du modèle, responsable du développement et/ou de l'implémentation du modèle, utilisateur(s)) qu'en 2^{ème} ligne de défense (validateurs Model Risk Management).

Les évolutions de modèles sont soumises, le cas échéant, à l'autorisation préalable de la BCE, dans le cadre des règlements européens n°529/2014 et n°942/2015 relatifs au suivi des modèles internes utilisés pour le calcul des exigences en fonds propres. Les modèles internes non homologués n'entrent pas dans le cadre de ce règlement.

A l'issue de ce processus de gouvernance, les rapports internes de contrôle et les relevés de décisions sont mis à la disposition du management du Groupe.

La gouvernance du dispositif MRM prévoit une restitution - a minima annuelle - au Conseil de Surveillance, de la vision synthétique de la qualité des modèles ainsi que d'indicateurs sur le niveau de risque de modèle, afin de permettre le pilotage de ce risque notamment en lien avec l'appétit au risque. Un Comité de Model Risk Management est dédié à la gouvernance des modèles.

2.8 Événements postérieurs à la clôture et perspectives

2.8.1 Les événements postérieurs à la clôture

Annonce d'un projet de rapprochement des activités de Gestion d'Actifs du Groupe BPCE avec celles de GENERALI

Assicurazioni Generali S.p.A. ("Generali") et BPCE ont signé le 21 janvier 2025 un Protocole d'Accord (Memorandum of Understanding ou "MoU") non contraignant visant à rassembler, dans une entreprise commune, les activités de gestion d'actifs de Generali Investments Holding ("GIH") et de Natixis Investment Managers (NIM). BPCE (via Natixis IM) et GIH détiendraient chacun 50 % des activités combinées avec une gouvernance et un contrôle équilibrés. A l'avenir, la participation détenue dans la joint-venture serait comptabilisée par la méthode de la mise en équivalence, en raison du contrôle conjoint. Les activités qui seraient apportées par NIM sont aujourd'hui englobées dans le secteur d'activité « Gestion d'actifs / AWM » présenté en note annexe 12.1. Avec 1 900 milliards d'euros d'actifs sous gestion (données au 30 septembre 2024), le rapprochement envisagé créerait une plateforme de gestion d'actifs mondiale avec des positions de leader et une taille critique aussi bien en Europe qu'en Amérique du Nord. L'entité combinée se classerait 1^{ère} par les revenus et 2^{ème} par les actifs sous gestion en Europe ; 9^e par les actifs sous gestion et 1^{ère} en gestion assurantielle au plan mondial.

La nouvelle joint-venture offrirait une gamme complète de solutions dans les classes d'actifs traditionnelles et alternatives, ce qui permettrait de répondre aux besoins de plus en plus sophistiqués des clients. La plateforme combinée serait également particulièrement bien placée pour continuer à développer ses activités pour compte de tiers en Europe, en Amérique du Nord et dans les régions à fort potentiel de croissance en Asie, en s'appuyant sur un réseau de distribution mondial intégrant une plateforme de

distribution centralisée performante ainsi que des partenariats multicanaux de proximité. Les instances représentatives du personnel des différentes parties concernées seront consultées avant la signature définitive des accords relatifs à la transaction. La réalisation effective de l'opération dépendra de l'obtention des autorisations réglementaires usuelles, avec une date de réalisation attendue début 2026.

2.8.2 Les perspectives et évolutions prévisibles

PREVISIONS 2025 : UN DECROCHAGE EUROPEEN ET FRANCAIS ?

L'année 2025 a encore débuté sur une période d'incertitude radicale, à la fois géopolitique, politique et économique, singulièrement en France, où la situation politique et budgétaire reste très incertaine. Sur le plan international, l'impact de l'élection du nouveau président américain demeure une source d'inconnues, notamment au sujet de la mise en place rapide de mesures douanières susceptibles de freiner le commerce mondial. S'y ajoute la réaction de la politique monétaire face à la résurrection potentielle des germes inflationnistes. On pourrait aussi assister à un approfondissement du décrochage économique de l'Europe, de l'Allemagne et de la France, en raison d'une perte de compétitivité et d'attractivité de la zone euro, au regard de la course à l'hégémonie industrielle engagée entre les deux principaux concurrents que sont la Chine et les Etats-Unis. De plus, d'autres sources pérennes d'instabilité, comme la guerre en Ukraine, la situation au Proche-Orient ou en mer Rouge, peuvent provoquer des tensions sur les prix du pétrole et du gaz et les coûts du transport maritime, entraînant alors un aléa à la hausse sur l'inflation et à la baisse sur l'activité. En France, outre un risque important d'accroissement additionnel de la prime de risque des taux d'intérêt face à l'Allemagne, un supplément d'attentisme peut émerger, du fait de conséquences budgétaires non souhaitées. Toute prévision prend ainsi le risque majeur d'être prise à contre-pied par des développements politiques inattendus.

En 2025, en l'absence de choc spécifique, la croissance mondiale devrait progresser de 3,3% selon l'OCDE, légèrement plus qu'en 2024, surtout tirée par les pays émergents, en raison de la décrue de l'inflation à l'échelle planétaire, de l'assouplissement monétaire de part et d'autre de l'Atlantique, du dynamisme économique américain et d'un certain rééquilibrage entre demande interne et externe en Chine. En l'absence du redressement des prix de l'énergie, la désinflation plus rapide que prévu renforcerait progressivement la conjoncture, favorisant davantage le pouvoir d'achat des agents privés des pays avancés. Cela permettrait, de manière induite, la poursuite du processus d'assouplissement des conditions monétaires, davantage dans la zone euro qu'aux Etats-Unis, du fait des conséquences a priori inflationnistes du programme Trump.

La convergence des situations économiques se poursuivrait, la Chine (PIB à 4,5% en 2025, après 5% en 2024) et les Etats-Unis (respectivement plus de 2,5%, après 2,8%) ralentissant leur rythme d'activité, tout en bénéficiant de soutiens importants, grâce à un potentiel de croissance plus élevé et à une impulsion budgétaire beaucoup plus favorable. En particulier, outre-Atlantique, le programme Trump, qui repose sur quatre axes principaux, à savoir la déréglementation, le protectionnisme, la réduction de la fiscalité et des dépenses publiques et enfin la maîtrise des flux migratoires, serait modérément inflationniste à court terme mais favorable à la croissance, tout en creusant les déficits publics et commerciaux. Quant à la zone euro, elle retrouverait péniblement une dynamique un peu moins poussive (respectivement 1%, après 0,8%), tout en restant à la traîne par rapport aux deux autres grandes économies.

En 2025, le PIB français progresserait de seulement 0,8%, contre 1,1% en 2024. L'inflation atteindrait une moyenne annuelle inférieure à 1,4%, contre 2% en 2024. En particulier, la désinflation bénéficierait d'un recul spécifique des prix du gaz de 15% au 1er février et d'une décrue de ceux de l'alimentation, de l'énergie et des biens manufacturés, alors que l'inflation dans les services baisserait plus lentement. L'activité serait certes tirée par l'élan économique encore apporté par la désinflation, la baisse des coûts énergétiques et l'orientation légèrement plus favorable des taux d'intérêt, voire par l'atténuation espérée de la volonté d'épargner, dans un contexte économique européen légèrement plus porteur, bien qu'handicapé par l'Allemagne. Cependant, cette moindre performance conjoncturelle, comparée à celle de 2024, s'expliquerait par l'impact négatif du prolongement de l'incertitude politique, en dépit de l'effet favorable d'une moindre consolidation budgétaire. L'absence de budget voté et de stratégie claire de réduction programmée de la dérive de la dépense publique nourrirait l'attentisme, puis la défiance des agents privés. Cela les porterait à adopter des comportements beaucoup plus frileux de dépenses. L'amélioration plutôt modeste de la dépense des ménages, principal moteur de l'activité, serait alors insuffisante pour contrecarrer la prudence accrue des entreprises en matière d'emploi, de pilotage du niveau des stocks et

d'investissement, du fait de l'environnement de taux d'intérêt encore élevés, de la dégradation des trésoreries des TPE/PME et de la montée des défaillances.

En effet, les motivations d'épargne devraient demeurer puissantes, freinant la diminution attendue du taux d'épargne des ménages, notamment par la formation d'une épargne de précaution. La remontée d'inquiétudes spécifiques telles que les craintes de perdre son emploi, les effets de l'incertitude politique née de la dissolution de l'Assemblée nationale ou la préoccupation pour les déséquilibres budgétaires, s'est substituée en partie au sentiment de dégradation du pouvoir d'achat et à l'effet d'encaisses réelles (hausse traditionnelle de l'épargne en période d'inflation pour compenser la perte de pouvoir d'achat des actifs financiers). De plus, l'emploi devrait reculer, car le rattrapage partiel et progressif des pertes antérieures de productivité et la moindre activité dans les branches marchandes pousseraient le taux de chômage vers une moyenne annuelle de 7,8%. Le taux d'épargne aurait donc tendance à baisser modérément autour de 17,6%, après 17,9% en 2024, ne retrouvant pas les niveaux moyens d'avant Covid (14,6% en 2019). Enfin, la croissance française serait structurellement freinée par la nécessité de mieux maîtriser la dérive de comptes publics de plus en plus contraints par la montée de la charge de la dette et par la mise en place d'une procédure européenne pour déficit excessif. Le déficit public serait toujours très élevé en 2025 : autour de 5,4% du PIB, contre 6,1% en 2024.

La Fed ne diminuerait son principal taux directeur que de 50 pb d'ici juin, voire de seulement 25 pb. Si l'hypothèse anticipée auparavant de 75 pb de baisse se vérifiait, du fait du reflux plus net des tensions sur le marché du travail et du repli de l'inflation vers moins de 2,5%, la fourchette des taux directeurs pourrait alors se situer à 3,25%-3,5% d'ici fin 2025. Quant à la BCE, elle ferait reculer progressivement le taux de dépôt de 100 pb, peut-être d'ici l'été 2025, compte tenu de l'atonie et de la fragilité du cycle conjoncturel, sans parler de la nette détente de l'inflation, toutefois hétérogène selon les pays européens. Elle le porterait de 3% fin 2024 à 2% fin 2025, par paliers de baisse de 25 pb, car ce rythme prudent tiendrait compte de la difficulté des salaires à s'assagir, véritable sujet d'inquiétude, qui entretient l'inflation dans les services.

Par ailleurs, la tendance au dégonflement des bilans des banques centrales, le niveau très élevé et généralisé de l'endettement public et privé et l'ampleur des émissions nécessaires entre 2024 et 2027 pour renouveler les stocks de dette empêcheraient les rendements longs de refluer, en dépit de l'assouplissement des taux directeurs et du recul des anticipations inflationnistes. De plus, les primes de risque sur la soutenabilité des dettes publiques des Etats-Unis et de certains pays européens, comme l'Italie ou désormais la France, sont susceptibles d'augmenter. En l'absence d'une remise en cause durable et profonde d'une trajectoire crédible d'assainissement des comptes publics, l'OAT 10 ans, dont le niveau actuel reflète davantage une normalisation du régime de taux d'intérêt qu'un rebond conjoncturel, se situerait autour d'une moyenne annuelle de 3,1% en 2025, après 3,0% en 2024 et 2023, ce qui conduirait la rentification de la courbe des taux d'intérêt.

Perspective du groupe et de ses métiers

En 2025, le Groupe BPCE va pleinement mettre en œuvre son nouveau projet stratégique, VISION 2030, présenté à l'Investor day du 26 juin 2024.

Ce projet ouvre un nouveau chapitre de l'histoire du Groupe BPCE en portant une ambition de croissance et de diversification de ses activités, de ses revenus et de ses risques dans trois cercles géographiques : la France, l'Europe et le Monde. Face à l'accélération des transitions environnementales, technologiques, démographiques et géopolitiques qui transforment la société et peuvent parfois créer de l'incertitude, le Groupe BPCE entend mobiliser sa présence territoriale, ses métiers et ses expertises pour permettre à ses clients, ses sociétaires et ses collaborateurs d'aborder l'avenir en confiance.

VISION 2030 trace ainsi les grandes priorités stratégiques du groupe et de ses métiers à travers trois piliers :

- Forger notre croissance pour le temps long ;
- Donner à nos clients confiance dans leur avenir ;
- Exprimer notre nature coopérative sur tous les territoires.

VISION 2030 est assorti d'objectifs commerciaux, financiers et extra-financiers à horizon 2026. Le groupe réaffirme des exigences de solidité financière parmi les plus élevées en Europe, avec un ratio CET1 supérieur à 15,5 % et vise un résultat net part du groupe d'environ 5 milliards d'euros en 2026.

L'environnement demeure incertain notamment sur les plans économiques et géopolitiques. Les années 2022 et 2023 ont été marquées par la guerre en Ukraine, une crise de l'énergie et un retour de l'inflation à des niveaux jamais atteints depuis plusieurs décennies. En 2024, bien qu'un reflux de l'inflation ait été observé, des incertitudes sur les orientations politiques en France et dans le monde se sont ajoutées aux différents aléas. Les perspectives pour 2025 laissent entrevoir une croissance économique modérée en France, soutenue par une inflation revenue à un niveau bas et une évolution moins défavorable du marché de l'immobilier, mais grevée par une dette publique élevée et une possible hausse du chômage.

La pression sur les revenus en banque de détail devrait s'alléger progressivement en 2025, avec une légère baisse des taux et des coûts de refinancement stabilisés, et un taux d'épargne toujours élevé.

Dans ce contexte, le Groupe BPCE est confiant dans la mise en œuvre de son projet stratégique VISION 2030, notamment pour le développement de ses activités auprès des particuliers, des professionnels et des entreprises, ainsi que la transformation ambitieuse de ses métiers, dans les domaines de l'assurance, des paiements, des services financiers et des métiers mondiaux.

2.9 Eléments complémentaires

2.9.1 Information sur les participations, liste des filiales importantes, liste des succursales

Participations nationales

Participation (€)	Valeur acquisition	Valeur 31/12/2024
BPCE	414 090 209	300 909 077
ENR	15 781 990	15 781 990
GHER	7 089 852	7 089 853
CE Capital	3 594 562	3 594 562
SNC Ecuireuil	1 279 980	1 279 980
GIE Vivalis Investissements	-	-
BPCE SI	354 033	355 633
GIE Ecolocale	83 695	83 448
ETI	14 380	14 380
BPCE APS	1 000	11 000
GIE BPCE Achats	-	-
GIE Mobiliz	244	244
GIE Syndication Risque	228	228
GIE Neuilly Contentieux	15	15
BPCE Solutions Crédit	2	2
	442 290 190	329 120 412

Participation (€)	Valeur acquisition	Valeur 31/12/2024
SAEM de VALENCE (in situ)	304 895	419 218
NOVIM	281 286	279 060
ALLIADE Habitat	233 216	306 875
SAEML Energie Rhône Vallée	185 000	156 547
Foncière d'Habitat et Humanisme	138 616	162 667
SIFA (France Active)	125 052	114 362
ENERGIES VERTES METROPOLE	85 600	85 600
LOGICOOP	53 357	101 752
Immobilière Rhône Alpes	52 657	8 930
Loire Télé	34 000	0
SACI Forez-Velay	33 890	163 936
S D H	20 843	89 394
SEML CC Val de Drôme	20 000	398
Bâtir et Loger	17 257	79 093
SCIC Le toit Forézien	15 322	15 400
SA Valiance Fiduciaire	9 345	913
SA HLM DE L'Ardèche "ADIS"	5 186	23 482
SACI Vallée du Rhône	2 178	7 437
SACI VIVARAIS	1 553	3 189
GREEN ANGELS CAPITAL	500	79 947
SCP HLM du Vivarais	152	719
CEPRAL	152	155
Foyer Romanais et Peageois	15	15
	1 620 076	2 099 090

Autres participations

Participation (€)	Valeur acquisition	Valeur 31/12/2024
OPPCI AEW FONCIERE ECUREUIL	7 850 943	5 676 470
FONCIERE PONCHARDIER	7 000 000	7 024 500
SAS FONCIERE des CE	1 520 669	1 545 128
Ponchardier Promotion	250 000	228 525
SORAPI	50 000	41 500
Le residen' ciel	4 000	4 000
L'Yperion	3 000	3 000
Carré Molière	3 000	3 000
	16 681 612	14 526 122

Participation (€)	Valeur acquisition	Valeur 31/12/2024
CE développement ordinaire	-	-
CE développement P1	-	-
CE développement II ordinaire	-	-
CE développement II P1	-	-
CE DEVELOPPEMENT III AO	3 867 723	3 716 035
CE DEVELOPPEMENT III AP	20 315	25 810
METROPOLES INNOVATIONS	500 000	418 300
STE FINANCEMENT REGIONAL OSER	301 680	199 251
SOFIMAC	185 024	277 809
Rhône-Alpes création venture (R2V)	169 940	79 410
Rhône-Alpes création venture (R2V) ABSA	12 500	113 887
CAPIT ALPES DEV	150 000	126 171
Rhône - Alpes création II	89 466	139 609
Rhône - Alpes création II ABSA	15 000	30 305
CELDA MEZZANINE	73 500	59 535
CELDA CAPITAL DEVELOPPEMENT	55 125	67 705
Rhône - Alpes PME Gestion	28 764	138 043
	5 469 037	5 391 867

Les remboursements de capital de CE développement I et II ont été réinvestis en CE développement III.

2.9.2 Activités et résultats des principales filiales

BPCE SA

13,4 M€ de dividendes réinvestis en action

CE développement

1 M€ de dividendes.

CE capital

0,2 M€ de dividendes.

Foncière des CEP

0,04 M€ de dividendes.

CELDA capital développement

0,4 M€ de dividendes.

Foncière Ponchardier

0,3 M€ de dividendes.

2.9.3 Tableau des cinq derniers exercices

Résultats et autres éléments caractéristiques de la société au cours des cinq derniers exercices (normes françaises)

Nature des indications	31/12/20	31/12/21	31/12/22	31/12/23	31/12/24
I. Capital en fin d'exercice					
a) Capital social	352 271	352 271	352 271	352 271	352 271
capital versé (1)	352 271	352 271	352 271	352 271	352 271
capital non versé (1)	0	0	0	0	0
b) Certificats & Primes d'émission coopératifs d'investissement (sans droit de vote) existants	0	0	0	0	0
c) Nombre de parts ordinaires existantes	17 613 550	17 613 550	17 613 550	17 613 550	17 613 550
d) Nombre de certificats coopératifs d'investissement (sans droit de vote) existants	0	0	0	0	0
e) Nombre maximal de parts futures à créer :					
- par conversion d'obligations					
- par exercice de droits de souscription					
II. Opérations et résultats de l'exercice					
a) Chiffre d'affaires hors taxes (PNB avant retraitements SIG)	195 672	198 073	174 229	186 082	184 330
b) Résultat avant impôts, participation des salariés et dotations aux amortissements et provisions	52 301	56 617	25 842	28 389	23 278
c) Impôts sur les bénéfices	-15 424	-9 524	-6 573	-326	-3 769
d) Participation des salariés due au titre de l'exercice	0	0	0	0	
e) Résultat après impôts, participation des salariés et dotations aux amortissements et provisions	29 887	40 449	14 477	21 953	14 085
f) Résultat distribué	4 913	4 932	5 284	9 687	9 687
III. Résultats par part ou certificat coopératif d'investissement (en euros)					
a) Résultat après impôts, participation des salariés, mais avant dotations aux amortissements et provisions	2,04	2,62	1,09	1,76	0,90
b) Résultat après impôts, participation des salariés et dotations aux amortissements et provisions	1,70	2,30	0,82	1,25	0,80
c) Intérêt net moyen attribué à chaque part souscrite	0,28	0,28	0,30	0,55	0,55
d) Intérêt net attribué à chaque certificat coopératif d'investissement souscrit au 31 décembre	NC	NC	NC	NC	NC
IV. Personnel					
a) Effectif moyen des salariés employés pendant l'exercice	1 130	1 135	1 127	1 127	1 119
b) Montant de la masse salariale de l'exercice	45 160	47 440	49 851	49 650	50 204
c) Montant des sommes versées au titre des avantages sociaux de l'exercice (sécurité sociale, œuvres sociales, etc...)	22 922	25 359	23 750	25 094	-25 201

2.9.4 Délais de règlement des clients et fournisseurs

L'article L. 441-14 du Code du Commerce stipule que les sociétés dont les comptes annuels sont certifiés par un commissaire aux comptes doivent publier dans leur rapport de gestion des informations sur les délais de paiement à l'égard de leurs clients et de leurs fournisseurs suivant les modalités de l'article D.441-6 du Code de Commerce.

Le périmètre d'application retenu par la CEP pour ces dispositions ne concerne que les opérations extra-bancaires et n'inclut donc pas les opérations bancaires et les opérations connexes.

En euros	Factures <u>recues</u> non réglées à la date de clôture de l'exercice dont le terme est échu						Factures <u>émises</u> non réglées à la date de clôture de l'exercice dont le terme est échu					
	0 jours (indicatif)	1 à 30 jours	31 à 60 jours	61 à 90 jours	91 jours et plus	Total (1 jour et plus)	0 jours (indicatif)	1 à 30 jours	31 à 60 jours	61 à 90 jours	91 jours et plus	Total (1 jour et plus)
(A) Tranches de retard de paiement												
Nombre de factures concernées	0					45	0					62
Montant total des factures concernées T.T.C		806 688	7 853	7 059	2 236	823 836	192 148		736 793	127526,1	132 804,28	1 189 272
Pourcentage du montant total des achats T.T.C de l'exercice		1,14%	0,01%	0,01%	0,00%	1,16%						
Pourcentage du chiffre d'affaires H.T. de l'exercice							0,00%	5,20%	19,94%	3,45%	3,59%	32,19%
(B) Factures exclues du (A) relatives à des dettes et créances litigieuses ou non comptabilisées												
Nombre des factures exclues	2											
Montant total des factures exclues	11 827											
(C) Délais de paiement de référence utilisés (contractuel ou délai légal - article L. 441-6 ou article L. 443-1 du code de commerce)												
Délais de paiement utilisés pour le calcul des retards de paiement	o Délais contractuels : 30 jours						o Délais contractuels : 30 jours					

2.9.5 Informations relatives à la politique et aux pratiques de rémunération (article L.511-102 du code monétaire et financier)

Description de la politique de rémunération en vigueur dans l'entreprise

Au sein de la Caisse d'Epargne Loire Drôme Ardèche, les rémunérations fixes sont préalablement définies au regard de minimums par classifications fixés par accord au niveau de la branche Caisse d'Epargne.

Elles sont ensuite adaptées au regard du niveau de compétence, de responsabilité et d'expertise de chaque collaborateur et des niveaux de rémunération proposés par le marché local de la banque.

L'ensemble des collaborateurs bénéficie d'une part variable liée à l'atteinte d'objectifs collectifs et/ou individuels / d'un dispositif de part variable contractuel basé sur des objectifs liés à la fonction. Le taux de part variable, lorsque le taux de performance atteint 100%, varie entre 5 % et 20 % de la rémunération en fonction du niveau de séniorité, de classification et de responsabilité.

A noter que le système de rémunération des personnels du contrôle des risques et de la conformité est fondé sur des objectifs propres, et en aucun cas directement sur les performances des professionnels contrôlés ou sur les profits de l'activité contrôlée. La rémunération des personnels du contrôle des risques et de la conformité et, plus généralement, des personnels des unités chargées de la validation des opérations, est fixée indépendamment de celle des métiers dont ils valident ou vérifient les opérations, et à un niveau suffisant pour disposer de personnels qualifiés et expérimentés; elle tient compte de la réalisation des objectifs associés à la fonction et doit être, à qualification, compétences et responsabilités équivalentes, à un niveau approprié par rapport aux professionnels dont ils contrôlent l'activité.

Par ailleurs, les collaborateurs peuvent bénéficier, en fonction des résultats de la Caisse d'Epargne, d'un niveau d'intéressement et de participation dont le montant maximum cumulé est plafonné par accord d'entreprise à 12 % de la masse salariale.

Enfin, la politique de rémunération de Caisse d'Epargne Loire Drôme Ardèche applique le principe de la neutralité au regard du genre et de l'équité des rémunérations entre travailleurs masculins et féminins pour un même travail ou un travail de même valeur. La Caisse d'Epargne Loire Drôme Ardèche porte en effet une attention particulière à l'égalité hommes-femmes, notamment en matière de politique salariale et de réduction des inégalités, dès l'embauche des salariés par l'attribution d'un niveau de salaire et de classification identique entre les femmes et les hommes pour un même métier, niveau de responsabilité, formation et expérience professionnelle puis tout au long de la carrière, en s'assurant de l'équité des propositions effectuées lors de la revue annuelle des rémunérations. Les négociations engagées avec les OSR n'ayant pu aboutir à un accord, un plan d'action relatif à l'égalité professionnelle a été déployé en 2023. Il comporte notamment une enveloppe spécifique à la résorption des écarts de salaire entre les femmes et les hommes. Cet engagement se retrouve dans le calcul de l'index égalité Hommes-Femmes (décret n° 2019-15 du 8 janvier 2019), pour lequel la Caisse d'Epargne Loire Drôme Ardèche obtient 93 points sur un maximum de 100 points au titre de l'année 2024.

Processus décisionnel

Le comité des rémunérations est composé de 5 membres :

- Madame Catherine AMIN-GARDE, Présidente du COS et du comité des rémunérations
- Madame Sylvie BLANCHON
- Madame Mauricette CROUZET
- Monsieur Vincent RESSEGUIER
- Monsieur Sébastien DELARBRE

Ce comité est composé exclusivement de membres indépendants membres de l'organe de surveillance ne faisant pas partie des dirigeants effectifs de l'entreprise.

Il s'est réuni trois fois en 2024.

Le comité des rémunérations prépare les décisions du Conseil d'Orientation et de Surveillance (COS) sur les modalités de rémunération.

A ce titre, il est chargé de lui formuler des propositions concernant :

- Le niveau et les modalités de rémunération des membres du Directoire de la Caisse d'Epargne dans le cadre des barèmes et modalités fixés par BPCE, à savoir :
 - Le niveau de part fixe.
 - Le niveau de part variable.
 - Les avantages en nature.
 - Ainsi que toutes dispositions relatives à leur régime de retraite et de prévoyance.

A cette fin, le comité des rémunérations tient compte des objectifs de l'année en cours ainsi que des éventuelles incidences sur le risque et la gestion des risques au sein de la Caisse d'Epargne. En outre, le comité est tenu d'apprécier le niveau d'atteinte des objectifs et critères permettant de valider l'attribution de la part variable et de formuler des propositions au COS.

- Le comité délibère en dehors de la présence des membres du Directoire pour les questions les concernant.
- Les modalités de répartition des indemnités compensatrices à allouer aux membres du conseil et, le cas échéant, aux membres des comités du conseil, ainsi que le montant de l'enveloppe globale soumis à la décision de l'assemblée générale de la Caisse d'Epargne, et ce dans le cadre des barèmes fixés par BPCE.

Par ailleurs, le comité des rémunérations :

- Procède à un examen annuel :
 - Des principes de la politique de rémunération de la Caisse d'Epargne.
 - Des rémunérations, indemnités et avantages de toute natures accordés aux mandataires sociaux de la Caisse d'Epargne.
 - De la politique de rémunération des catégories de personnel, incluant les membres du Directoire, les preneurs de risques, les personnes exerçant une fonction de contrôle ainsi que tout salarié qui, au vu de ses revenus globaux, se trouve dans la même tranche de rémunération, dont les activités professionnelles ont une incidence significative sur le profil de risque de la Caisse d'Epargne.
- Contrôle directement la rémunération du responsable de la fonction de gestion des risques mentionné à l'article L. 511-64 du Code monétaire et financier et, le cas échéant, du responsable de la conformité.
- Rend régulièrement compte de ses travaux au conseil d'orientation et de surveillance.
- Examine et émet un avis sur les assurances contractées par la Caisse d'Epargne en matière de responsabilité des dirigeants.

Dans ses travaux de 2024, le Comité des rémunérations a été assisté par les services du contrôle interne s'assure également de la conformité de la politique de rémunération avec les réglementations SRAB et la Volcker Rule

Plus généralement, il examine toute question que lui soumettrait le Président du conseil d'orientation et de surveillance et relative aux sujets visés ci-dessus.

L'organe de surveillance adopte les principes de la politique de rémunération sur avis du Comité des rémunérations et examine les infractions recensées et les décisions finales prises au titre du 1er alinéa de l'article L. 511-84 relatives aux rémunérations variables des preneurs de risques

Pour les rémunérations afférentes à l'exercice 2024, les principes et les rémunérations ont été arrêtés lors de la séance du 26 mars 2024.

Description de la politique de rémunération

Composition de la population des preneurs de risques

Conformément à la directive CRD 5, ont été identifiés les « MRT groupe 1 », c'est-à-dire les preneurs de risques identifiés par la Caisse d'Epargne Loire Drôme Ardèche, établissement de grande taille au regard de son bilan. Ainsi, ont été inclus dans le périmètre des MRT groupe 1, l'ensemble des collaborateurs répondant à l'un des critères établis dans le Règlement Délégué du 25 mars 2021.

Pour l'année 2024, la population des preneurs de risques, après revue collégiale par la direction des risques, la direction de la conformité et la direction des ressources humaines de la Caisse d'Epargne Loire Drôme Ardèche Etablissement, est composée des personnes suivantes :

Dirigeants effectifs :

- Président du Directoire
- Membre du Directoire en charge du Pôle Finance et transformations
- Membre du Directoire en charge du Pôle Ressources
- Membre du Directoire en charge du Pôle Banque de Détail et Assurances
- Membre du Directoire en charge du Pôle Banque de Développement Régional

Membres de l'organe de direction dans sa fonction de surveillance

- Membres du Conseil d'Orientation et de Surveillance

Directeurs des risques, conformité et audit et leurs principaux adjoints

- Directeur des risques, conformité et contrôles permanents
- Directeur de l'audit interne
- Leader manager risques de crédits et financiers
- Leader manager risques non financiers et contrôles permanents
- Leader Expert Analyse et décisions
- Analyste décideur confirmé

Directeurs du Comité de Direction

- Directeurs de groupe
- Directeur du marché spécialisé et des professionnels
- Directeur du Secrétariat Général
- Directeur du Marché des Particuliers et gestion privée
- Directeur des Ressources Humaines et expérience collaborateur
- Directeur de l'organisation des systèmes d'information et transformation

Membres permanents d'un comité chargé de la gestion d'une catégorie de risque

- Directeur des Engagements et du recouvrement
- Leader expert analyse et décision
- Collaborateurs ayant une délégation de pouvoir en matière d'exposition au risque de crédit d'un montant nominal par transaction au moins égale à 5 M€
- Responsable clientèles institutionnelles
- Directeurs des marchés entreprise
- Directeurs des marchés institutionnels
- Analystes confirmés de la direction des engagements

Membres exerçant des responsabilités dans le domaine juridique, comptable, sécurisation de l'information

- Manager comptable
- Expert confirmé SSI-PUPA- RGPD
- Leader manager informatique
- Manager contrôle financier
- Manager contrôle de gestion
- Manager gestion financière et ALM

Au total, ont été identifiés sur l'exercice 2024, 60 personnes.

Cette liste a été soumise à la validation du comité de direction générale et présentée au comité des rémunérations.

Principes généraux de la politique de rémunération

Au sein de la population régulée, il convient de distinguer 3 catégories de preneurs de risques.

Les membres de l'organe de surveillance

Ils ne bénéficient d'aucune rémunération au titre de leur mandat / Leur rémunération est exclusivement composée d'indemnités compensatrices. Ils ne bénéficient d'aucune rémunération variable au titre de leur mandat.

Dirigeants effectifs

Les principales caractéristiques de la politique de rémunération sont les suivantes :

La rémunération fixe du Président du Directoire et des membres de Directoire fait l'objet de préconisations de l'organe central BPCE SA. Ces préconisations sont soumises au comité des rémunérations de la Caisse, pour examen, la décision finale étant prise par le Conseil d'Orientation et de Surveillance.

Président de Directoire

Sa rémunération fixe annuelle est égale à la somme de 3 composantes :

- Un montant forfaitaire de 210.000 €.
- Un montant égal à 15% du PNB, le PNB étant exprimé en milliers d'euros.
- Un complément éventuel égal au maximum à 7% du PNB + 115.000 € à l'initiative de l'organe de surveillance.

Le PNB est arrondi au 25 M€ inférieur.

Le PNB est le PNB de l'année civile précédente

A la rémunération fixe s'ajoutent la valorisation de l'avantage en nature voiture.

Membres du Directoire

La rémunération fixe annuelle est égale à la somme de 3 composantes :

- Un montant forfaitaire de 130.000 €.
- Un montant égal à 6% du PNB, le PNB étant exprimé en milliers d'euros.
- Un complément éventuel égal au maximum à 4% du PNB + 40.000 €.

La rémunération fixe est donc inscrite à l'intérieur d'une fourchette dont le point bas est 130.000 € + 6% du PNB et le point haut est 170.000 € + 10% du PNB.

Le PNB est arrondi au 25 M€ inférieur.

Le PNB est le PNB de l'année civile précédente

La rémunération du membre de Directoire fait l'objet d'une délibération du COS sur proposition du comité des rémunérations. La proposition du comité est élaborée sur proposition et avis du Président du Directoire. A la rémunération fixe s'ajoute la valorisation de l'avantage en nature voiture qui est rattachée au contrat de travail.

En ce qui concerne la rémunération variable, le dispositif est basé sur des critères qui se décomposent en 20% de critères Groupe BPCE et 80 % de critères entreprises. 50% de critères sont nationaux et 50% sont à l'initiative du conseil de surveillance de la Caisse.

Reposant sur un minimum de critères qui assure l'équité, il a pour but de rémunérer les performances, les efforts d'amélioration, la croissance ainsi que la maîtrise des risques.

Le montant de la rémunération variable est égal, pour le président du directoire à 80% de la rémunération fixe quand le taux de performance de 100% est atteint et, pour les autres membres du directoire, à 50% de la rémunération fixe quand le taux de performance de 100% est atteint.

Le président du directoire et les autres membres du directoire sont bénéficiaires d'un Plan d'Intéressement Long Terme attribué en 2024 qui récompense la création organique de CET1 de l'établissement pour 75% et celle du Groupe BPCE pour 25%. Cette rémunération pluriannuelle sur trois ans peut représenter, à l'issue des trois ans, un montant de 30 % de la rémunération fixe du directeur général / président du directoire (10% pour les autres membres du directoire) lorsque la cible de l'indicateur est atteinte et au maximum 60% de cette même assiette en cas de surperformance (30% pour les autres membres du directoire). La rémunération variable pluriannuelle acquise au titre du PILT sera versée à compter de 2027 et s'étalera jusqu'en 2031 conformément à la réglementation CRD applicable

aux dirigeants effectifs et aux normes en vigueur au sein du groupe (différé, indexation, période de report et critère de déclenchement).

Autres membres de la population des preneurs de risques

Le système de rémunération de ces personnes est fondé sur des objectifs propres. Il tient compte de la réalisation des objectifs associés à la fonction et doit être, à qualification, compétences et responsabilités équivalentes, à un niveau approprié par rapport aux membres du Comité de Direction. Leur rémunération prend également en compte les performances globales de l'entreprise.

La politique de rémunération variable des autres membres de la population des preneurs de risques est fondée sur des objectifs propres et associés à leur fonction. Elle est fixée et réexaminée chaque année par le Directoire afin d'étudier la cohérence de l'ensemble.

De plus, s'agissant des personnels du contrôle des risques et de la conformité, elle n'est en aucun cas directement fondée sur les performances des professionnels contrôlés ou sur les profits de l'activité contrôlée.

Il est rappelé que, conformément à l'article L. 511-78 du code monétaire et financier, la part variable de la rémunération totale des personnes mentionnées à l'article L. 511-71 ne peut excéder le montant de la part fixe de cette rémunération. Enfin, il est rappelé que, conformément à l'article L. 511-78 du code monétaire et financier, la part variable de la rémunération totale des personnes mentionnées à l'article L. 511-71 ne peut excéder le montant de la part fixe de cette rémunération. Néanmoins, en application de l'article L.511-78 du code monétaire et financier, l'assemblée générale du 24 avril 2024 a décidé qu'au titre de l'exercice 2024 et suivants jusqu'à nouvelle décision, la part variable de la rémunération totale de chacune des personnes visées à l'article L.511-71 du code monétaire et financier identifiées par Etablissement groupe 1, pouvait excéder le montant de sa rémunération fixe sans dépasser le double du montant de celle-ci.

Politique en matière de paiement des rémunérations variables de la population des preneurs de risques

En conformité avec les articles L511-71 à L511-85 du Code monétaire et financier, la politique en matière d'attribution et de paiement des rémunérations variables est la suivante :

Pour l'attribution des rémunérations variables au titre de l'exercice concerné

- Exigence minimum de fonds propres pilier 2 (Application du 4ème alinéa de l'article L. 511-77)

Pour l'attribution des parts variables des preneurs de risques, un seuil minimum de fonds propres pour le Groupe BPCE, seuil qui doit être respecté au 31 décembre de l'exercice, est fixé au début de l'exercice par le Conseil de surveillance de BPCE, sur proposition du Comité des Rémunérations de BPCE.

Ce seuil est établi par référence à l'exigence minimum au titre du pilier 2, définie par l'autorité de contrôle, pour le ratio CET1.

Pour l'année 2024, cette référence correspond à un ratio CET1 qui doit être supérieur au seuil exigé par la BCE. Cette condition étant remplie, l'attribution des parts variables au titre de l'année 2024 a été possible.

Dans le cas où le seuil minimum n'est pas atteint au 31 décembre de l'exercice, le Conseil de surveillance de BPCE est saisi de la situation et propose aux entreprises du groupe 1 une réfaction de la part variable attribuée au titre de l'exercice, et des fractions différées de parts variables non encore échues, des preneurs de risques, par application d'un taux qui doit être au minimum de 50 %. Le taux de réfaction proposé peut ne pas atteindre 100 % si son application permet, éventuellement combinée à d'autres mesures, d'atteindre le seuil minimum fixé au début de l'exercice considéré.

La décision finale d'appliquer le taux de réfaction proposé par le Conseil de surveillance de BPCE est du ressort de l'organe de direction dans sa fonction de surveillance, pour les preneurs de risques du périmètre. Toute dérogation à la proposition faite par le Conseil de surveillance de BPCE doit être approuvée par l'organe de direction dans sa fonction de surveillance de l'entreprise et assortie d'éléments expliquant le choix retenu.

Rappelons que, pour ce qui concerne les parts variables attribuées au titre de 2024, qu'elles donnent lieu ou non à différés, le comité des rémunérations examine, préalablement à l'attribution, si la situation financière de l'entreprise et la réalité des performances des preneurs de risques de son périmètre de sous-consolidation, sont compatibles avec l'attribution des parts variables. Il peut, à la suite de cet examen, proposer une réduction des parts variables attribuées.

Sur la base des éléments utilisés pour évaluer les provisions au titre des rémunérations variables, nécessaires à l'arrêté des comptes de l'entreprise pour 2024, l'enveloppe globale des rémunérations variables attribuées aux preneurs de risques de l'entreprise, est estimée à 1 M€.

Ce montant est à rapprocher du total des salaires et traitements pour l'ensemble des collaborateurs de l'entreprise, soit 49 M€ et du résultat net 2024 de 21,7 M€.

La situation financière de l'entreprise apparaît compatible avec cette enveloppe.

Description du dispositif de malus de comportements (application du 1er alinéa de l'article L511-84) :

Les dispositifs de malus de comportements applicables aux parts variables des preneurs de risques recensent 3 types d'infractions :

- Infraction importante à une règle de conformité ou de risque, y compris en matière de limite, de délégation et de mandat, ayant donné lieu à un rappel à l'ordre individuel par écrit de la part d'un dirigeant de l'entreprise ou d'un directeur en charge d'une filière de conformité, de contrôle permanent ou de risques. Le pourcentage de réduction peut atteindre -10 %. Une infraction importante est une infraction ayant conduit à la survenance d'un incident dont l'impact potentiel ou avéré est supérieur au seuil d'incident grave tel que défini pour le Groupe par la norme « risques opérationnel », soit un seuil de 300 K€.
- Infraction significative, à une règle de conformité ou de risque, y compris en matière de limite, de délégation et de mandat, ayant donné lieu à un rappel à l'ordre individuel par écrit de la part d'un dirigeant de l'entreprise ou du Groupe, ou du directeur Risques Conformité et Contrôles Permanents du Groupe. Le pourcentage de réduction peut atteindre - 100%. Une infraction significative est une infraction ayant conduit à la survenance d'un incident dont l'impact potentiel ou avéré est supérieur au seuil d'incident significatif applicable au niveau du Groupe, soit 0,5% des fonds propres de l'établissement.
- Non-participation aux formations réglementaires obligatoires : - 5% par formation.

Au titre de l'exercice 2024, aucune infraction importante ou significative ou pour formation réglementaire obligatoire non suivie n'a été constatée. En conséquence, aucune rémunération variable attribuée n'a été réduite.

Modalités de paiement des rémunérations variables

Conformément à l'article 199 de l'arrêté du 3 novembre 2014, les règles décrites ci-après ne s'appliquent que lorsque le montant de la rémunération variable attribuée au titre d'un exercice à un preneur de risques « MRT groupe 1 » : y compris le montant PILT acquis au titre de l'exercice est supérieur à un seuil de 50 K€ (ou excède le tiers de la rémunération globale).

Pour l'appréciation du seuil, sont totalisées toutes les rémunérations variables attribuées au titre de l'exercice au preneur de risques « MRT groupe 1 », y compris dans des entreprises distinctes (par exemple, en cas de mobilité). Si le seuil est dépassé, les règles qui suivent s'appliquent à chacune des rémunérations variables prises en compte, y compris à celles qui seraient inférieures au seuil.

Dans le cas où le montant de la rémunération variable attribuée au titre d'un exercice est inférieur ou égal au seuil, la totalité de la rémunération variable annuelle est versée dès qu'elle est attribuée.

2.9.6 Informations relatives aux comptes inactifs (articles L312-19, L312-20 et R312-21 du code monétaire et financier)

	2024	2023	2022
Nombre de comptes inactifs ouverts dans les livres de l'établissement	24 321	25 001	27 759
Encours des dépôts et avoirs inscrits sur les comptes inactifs dénombrés	29 189 K€	33 665 K€	34 984 K€
Nombre de comptes dont les avoirs sont déposés à la Caisse des dépôts et consignations	2 202	2 831	3 804
Montant total des fonds déposés à la Caisse des dépôts et consignations	1 130 K€	1 400 K€	2 546 K€

3. Etats financiers

3.1 Comptes consolidés

3.1.1 Comptes consolidés au 31 décembre N (avec comparatif au 31 décembre N-1)

- 3.1.1.1 *Bilan*
- 3.1.1.2 *Compte de résultat*
- 3.1.1.3 *Résultat global*
- 3.1.1.4 *Tableau de variation des capitaux propres*
- 3.1.1.5 *Tableau des flux de trésorerie*

3.1.2 Annexe aux comptes consolidés

- 3.1.2.1 *Cadre général*
- 3.1.2.2 *Normes applicables et comparabilité*
- 3.1.2.3 *Principes et méthodes de consolidation*
- 3.1.2.4 *Principes comptables et méthodes d'évaluation*
- 3.1.2.5 *Notes relatives au bilan*
- 3.1.2.6 *Notes relatives au compte de résultat*
- 3.1.2.7 *Exposition aux risques*
- 3.1.2.8 *Partenariats et entreprises associées*
- 3.1.2.9 *Avantages au personnel*
- 3.1.2.10 *Information sectorielle*
- 3.1.2.11 *Engagements*
- 3.1.2.12 *Transactions avec les parties liées*
- 3.1.2.13 *Actifs financiers transférés, autres actifs financiers donnés en garantie et actifs reçus en garantie dont l'entité peut disposer*
- 3.1.2.14 *Information sur les opérations de location financement et de location simple*
- 3.1.2.15 *Juste valeur des actifs et passifs financiers au coût amorti*
- 3.1.2.16 *Modalités d'élaboration des données comparatives*
- 3.1.2.17 *Intérêts dans les entités structurées non consolidées*
- 3.1.2.18 *Périmètre de consolidation*
- 3.1.2.19 *Implantations par pays*
- 3.1.2.20 *Honoraires des commissaires aux comptes*

3.1.3 Rapport des commissaires aux comptes sur les comptes consolidés

3.2 Comptes individuels

3.2.1 Comptes individuels au 31 décembre N (avec comparatif au 31 décembre N-1)

- 3.2.1.1 *Bilan*
- 3.2.1.2 *Hors Bilan*
- 3.2.1.3 *Compte de résultat*

3.2.2 Notes annexes aux comptes individuels

- 3.2.2.1 *Cadre général*
- 3.2.2.2 *Principes et méthodes comptables*
- 3.2.2.3 *Informations sur le bilan*
- 3.2.2.4 *Informations sur le hors bilan et opérations assimilées*
- 3.2.2.5 *Informations sur le compte de résultat*
- 3.2.2.6 *Autres informations*
- 3.2.2.7 *Rapport des commissaires aux comptes sur les comptes individuels*
- 3.2.2.8 *Conventions réglementées et rapport spécial des commissaires aux comptes*

4. Déclaration des personnes responsables

4.1 Personne responsable des informations contenues dans le rapport


Jean-Christophe DENIS, Membre du Directoire en charge du Pôle Finances et Transformations

4.2 Attestation du responsable

J'atteste, après avoir pris toute mesure raisonnable à cet effet, que les informations contenues dans le présent rapport sont, à ma connaissance, conformes à la réalité et ne comportent pas d'omission de nature à en altérer la portée.

Monsieur Jean-Christophe DENIS
Membre du Directoire en charge du Pôle Finances et Transformations

Saint-Etienne, le 22 avril 2025



CAISSE D'ÉPARGNE ET DE PRÉVOYANCE DE LOIRE DROME ARDECHE

Société anonyme coopérative à directoire et conseil d'orientation et de surveillance régie par la loi n° 99-532 du 25 juin 1999, codifiée dans le code monétaire et financier sous les articles L. 512-85 et suivants courtage d'assurances, garantie financière et assurance RCP conformes aux articles L.530-1 et L.530-2 code des assurances au capital de 352 271 000 €.

Siège social : espace Fauriel, 17 rue des Frères Pierre et Dominique Ponchardier, 42012 Saint-Etienne Cedex 2
383 686 839 R.C.S de Saint-Etienne

Exercice 2024.

A. — Comptes individuels annuels au 31 décembre 2024.

I. — Compte de résultat

(En milliers d'Euros)	Notes	Exercice 2024	Exercice 2023
Intérêts et produits assimilés	3.1	502 842	446 074
Intérêts et charges assimilées	3.1	-451 010	-396 376
Revenus des titres à revenu variable	3.2	21 080	25 412
Commissions (produits)	3.3	131 321	123 315
Commissions (charges)	3.3	-18 521	-17 715
Gains ou pertes sur opérations des portefeuilles de négociation	3.4	132	752
Gains ou pertes sur opérations des portefeuilles de placement et assimilés	3.5	1 867	5 255
Autres produits d'exploitation bancaire	3.6	3 267	10 944
Autres charges d'exploitation bancaire	3.6	-6 647	-11 579
Produit net bancaire		184 331	186 082
Charges générales d'exploitation	3.7	-136 961	-138 989
Dotations aux amortissements et aux dépréciations sur immobilisations incorporelles et corporelles		-4 700	-4 760
Résultat brut d'exploitation		42 670	42 333
Coût du risque	3.8	-21 614	-18 679
Résultat d'exploitation		21 056	23 654
Gains ou pertes sur actifs immobilisés	3.9	3 257	-4 375
Résultat courant avant impôt		24 313	19 279
Résultat exceptionnel	3.10	0	0
Impôt sur les bénéfices	3.11	-3 768	-326
Dotations / reprises de FRBG et provisions réglementées		-6 460	3 000
Résultat net		14 085	21 953

II. — Bilan et hors bilan.

(En milliers d'Euros)

Actif	Notes	31/12/2024	31/12/2023
Caisses, banques centrales		64 464	58 193
Effets publics et valeurs assimilées	4.3	581 016	587 259
Créances sur les établissements de crédit	4.1	2 857 197	2 917 452
Opérations avec la clientèle	4.2	8 188 685	8 541 081
Obligations et autres titres à revenu fixe	4.3	2 395 950	1 930 300
Actions et autres titres à revenu variable	4.3	20 104	26 160
Participations et autres titres détenus à long terme	4.4	125 023	122 360
Parts dans les entreprises liées	4.4	436 489	420 694

Opérations de crédit-bail et de locations simples	4.5	0	0
Immobilisations incorporelles	4.6	114	414
Immobilisations corporelles	4.6	21 416	21 752
Autres actifs	4.7	50 397	44 956
Comptes de régularisation	4.8	74 943	117 308
Total de l'actif		14 815 798	14 787 929

Hors bilan	Notes	31/12/2024	31/12/2023
Engagements donnés			
Engagements de financement	5.1	778 052	839 148
Engagements de garantie	5.1	249 633	251 012
Engagements sur titres		0	0

Passif	Notes	31/12/2024	31/12/2023
Banques centrales		0	0
Dettes envers les établissements de crédit	4.1	5 020 133	5 032 918
Opérations avec la clientèle	4.2	8 163 223	8 148 688
Dettes représentées par un titre	4.6	55 828	19 925
Autres passifs	4.7	323 312	337 492
Comptes de régularisation	4,8	136 843	145 517
Provisions	4.9	105 209	102 996
Fonds pour risques bancaires généraux (FRBG)	4.10	143 656	137 196
Capitaux propres hors FRBG	4.11	867 594	863 197
Capital souscrit		352 271	352 271
Primes d'émission		0	0
Réserves		491 238	481 973
Ecart de réévaluation		0	0
Provisions réglementées et subventions d'investissement		0	0
Report à nouveau		10 000	7 000
Résultat de l'exercice (+/-)		14 085	21 953
Total du passif		14 815 798	14 787 929

Hors bilan	Notes	31/12/2024	31/12/2023
Engagements reçus :			
Engagements de financement		40 751	8 740
Engagements de garantie		72 994	59 638
Engagements sur titres		0	0

III. — Notes annexes aux comptes individuels annuels.

Note 1. – Cadre général.

1.1. Le Groupe BPCE. — Le Groupe BPCE¹ dont fait partie l'entité Caisse d'Epargne Loire Drôme Ardèche comprend le réseau Banque Populaire, le réseau Caisse d'Epargne, l'organe central BPCE et ses filiales.

Les deux réseaux Banque Populaire et Caisse d'Epargne. — Le Groupe BPCE est un groupe coopératif dont les sociétaires sont propriétaires des deux réseaux de banque de proximité : les 14 Banques Populaires et les 15 Caisses d'Epargne. Chacun des deux réseaux est détenteur à parité de BPCE, l'organe central du groupe.

Le réseau Banque Populaire comprend les Banques Populaires et les sociétés de caution mutuelle leur accordant statutairement l'exclusivité de leur cautionnement.

Le réseau Caisse d'Epargne comprend les Caisses d'Epargne et les sociétés locales d'épargne (SLE).

Les Banques Populaires sont détenues à hauteur de 100 % par leurs sociétaires.

Le capital des Caisses d'Epargne est détenu à hauteur de 100 % par les sociétés locales d'épargne. Au niveau local, les SLE sont des entités à statut coopératif dont le capital variable est détenu par les sociétaires. Elles ont pour objet d'animer le sociétariat dans le cadre des orientations générales de la Caisse d'Epargne à laquelle elles sont affiliées et elles ne peuvent pas effectuer d'opérations de banque.

BPCE. — Organe central au sens de la Loi bancaire et établissement de crédit agréé comme banque, BPCE a été créé par la Loi n° 2009-715 du 18 juin 2009. BPCE est constitué sous forme de société anonyme à directoire et conseil de surveillance dont le capital est détenu à parité par les 14 Banques Populaires et les 15 Caisses d'Epargne.

Les missions de BPCE s'inscrivent dans la continuité des principes coopératifs des Banques Populaires et des Caisses d'Epargne.

BPCE est notamment chargé d'assurer la représentation des affiliés auprès des autorités de tutelle, de définir la gamme des produits et des services commercialisés, d'organiser la garantie des déposants, d'agréer les dirigeants et de veiller au bon fonctionnement des établissements du groupe.

En qualité de holding, BPCE exerce les activités de tête de groupe et détient les filiales communes aux deux réseaux dans le domaine de la banque de proximité et assurance, de la banque de financement et des services financiers et leurs structures de production. Il détermine aussi la stratégie et la politique de développement du groupe.

Le réseau et les principales filiales de BPCE, sont organisées autour de deux grands pôles métiers :

- la Banque de proximité et Assurance, comprenant le réseau Banque Populaire, le réseau Caisse d'Epargne, le pôle Solutions & Expertises Financières (comprenant l'affacturage, le crédit à la consommation, le crédit-bail, les cautions & garanties financières et l'activité « Titres Retail »), les pôles Digital et Paiements (intégrant les filiales Paiements et le groupe Oney) et Assurances et les Autres Réseaux ;
- Global Financial Services regroupant la Gestion d'actifs et de fortune (Natixis Investment Managers et Natixis Wealth Management) et la Banque de Grande Clientèle (Natixis Corporate & Investment Banking)

Parallèlement, dans le domaine des activités financières, BPCE a notamment pour missions d'assurer la centralisation des excédents de ressources et de réaliser toutes les opérations financières utiles au développement et au refinancement du groupe, charge à lui de sélectionner l'opérateur de ces missions le plus efficace dans l'intérêt du groupe. Il offre par ailleurs des services à caractère bancaire aux entités du groupe.

1.2. Mécanisme de garantie. — Le système de garantie et de solidarité a pour objet, conformément aux articles L. 511-31, L. 512-107-5 et L. 512-107-6 du Code monétaire et financier, de garantir la liquidité et la solvabilité du groupe et des établissements affiliés à BPCE, ainsi que d'organiser la solidarité financière qui les lie.

BPCE est chargé de prendre toutes mesures nécessaires pour organiser la garantie de la solvabilité du groupe ainsi que de chacun des réseaux et d'organiser la solidarité financière au sein du Groupe. Cette solidarité financière repose sur des dispositions législatives instituant un principe légal de solidarité obligeant l'organe central à restaurer la liquidité ou la solvabilité d'affiliés en difficulté et/ou de l'ensemble des affiliés du Groupe. En vertu du caractère illimité du principe de solidarité, BPCE est fondé à tout moment à demander à l'un quelconque ou plusieurs ou tous les affiliés de participer aux efforts financiers qui seraient nécessaires pour rétablir la situation, et pourra si besoin mobiliser jusqu'à l'ensemble des disponibilités et des fonds propres des affiliés en cas de difficulté de l'un ou plusieurs d'entre eux.

¹ L'établissement est intégré aux comptes consolidés du Groupe BPCE, ces comptes sont disponibles au siège social de l'organe central BPCE 7, promenade Germaine Sablon – 75013 Paris ainsi que sur le site internet institutionnel de BPCE. L'organe central est enregistré au Registre du commerce et des sociétés de Paris sous le numéro 493455042.

Ainsi en cas de difficultés, BPCE devra faire tout le nécessaire pour restaurer la situation financière et pourra notamment recourir de façon illimitée aux ressources de l'un quelconque, de plusieurs ou de tous les affiliés, ou encore mettre en œuvre les mécanismes appropriés de solidarité interne du groupe et en faisant appel au fonds de garantie commun aux deux réseaux dont il détermine les règles de fonctionnement, les modalités de déclenchement en complément des fonds des deux réseaux ainsi que les contributions des établissements affiliés pour sa dotation et sa reconstitution.

BPCE gère ainsi le Fonds réseau Banque Populaire, le Fonds réseau Caisse d'Epargne et le Fonds de Garantie Mutuel.

Le **Fonds réseau Banque Populaire** est constitué d'un dépôt de 450 millions d'euros effectué par les Banques Populaires dans les livres de BPCE sous la forme d'un compte à terme d'une durée de dix ans et indéfiniment renouvelable.

Le **Fonds réseau Caisse d'Epargne** fait l'objet d'un dépôt de 450 millions d'euros effectué par les Caisses d'Epargne dans les livres de BPCE sous la forme d'un compte à terme d'une durée de dix ans et indéfiniment renouvelable.

Le **Fonds de Garantie Mutuel** est constitué des dépôts effectués par les Banques Populaires et les Caisses d'Epargne dans les livres de BPCE sous la forme de comptes à terme d'une durée de dix ans et indéfiniment renouvelables. Le montant des dépôts par réseau est de 197 millions d'euros au 31 décembre 2024.

Le montant total des dépôts effectués auprès de BPCE au titre du Fonds réseau Banque Populaire, du Fonds réseau Caisse d'Epargne et du Fonds de Garantie Mutuel ne peut être inférieur à 0,15 % et ne peut excéder 0,3 % de la somme des actifs pondérés du groupe.

Dans les comptes individuels des établissements, la constitution de dépôts au titre du système de garantie et de solidarité se traduit par l'identification d'un montant équivalent au sein d'une rubrique dédiée des capitaux propres.

Les sociétés de caution mutuelle accordant statutairement l'exclusivité de leur cautionnement à une Banque Populaire bénéficient de la garantie de liquidité et de solvabilité en leur qualité d'affilié à l'organe central.

La liquidité et la solvabilité des sociétés locales d'épargne sont garanties au premier niveau pour chaque société locale d'épargne considérée, par la Caisse d'Epargne dont la société locale d'épargne concernée est l'actionnaire.

Le directoire de BPCE a tout pouvoir pour mobiliser les ressources des différents contributeurs sans délai et selon l'ordre convenu, sur la base d'autorisations préalables délivrées à BPCE par les contributeurs.

1.3. Evènement significatif et évènement postérieur à la clôture. — Aucun évènement significatif ni postérieur à la clôture n'est à signaler

Note 2. – Principes et méthodes comptables généraux.

2.1. Méthodes d'évaluation, présentation des comptes individuels et date de clôture. — Les comptes individuels annuels de la Caisse d'Epargne Loire Drôme Ardèche sont établis et présentés conformément aux règles définies par BPCE dans le respect du règlement n°2014-07 de l'Autorité des normes comptables (ANC).

Les comptes individuels annuels au titre de l'exercice clos le 31 décembre 2024 ont été arrêtés par le directoire du 17 février 2025. Ils seront soumis à l'approbation de l'assemblée générale du 22 avril 2025.

Les montants présentés dans les états financiers et dans les notes annexes sont exprimés en milliers d'euros, sauf mention contraire. Les effets d'arrondis peuvent générer, le cas échéant, des écarts entre les montants présentés dans les états financiers et ceux présentés dans les notes annexes.

2.2. Changements de méthodes comptables. — Le Règlement n° 2023-05 du 10 novembre 2023 de l'Autorité des normes comptables (ANC) relatif aux solutions informatiques, modifiant le règlement ANC n° 2014-03 du 5 juin 2014 relatif au plan comptable général s'applique obligatoirement à compter du 1^{er} janvier 2024. Il n'a pas d'impact significatif sur les comptes individuels de l'établissement.

Les autres textes adoptés par l'Autorité des normes comptables et d'application obligatoire en 2024 n'ont également pas d'impact significatif sur les comptes individuels de l'établissement.

L'établissement n'anticipe pas l'application des textes adoptés par l'Autorité des normes comptables lorsqu'elle est optionnelle, sauf mention spécifique.

2.3. Principes comptables généraux. — Les comptes de l'exercice sont présentés sous une forme identique à celle de l'exercice précédent. Les conventions comptables générales ont été appliquées dans le respect du principe de prudence, conformément aux hypothèses de base :

- continuité de l'exploitation ;
- permanence des méthodes comptables d'un exercice à l'autre ;

– indépendance des exercices ;
et conformément aux règles générales d'établissement et de présentation des comptes annuels.

La méthode retenue pour l'évaluation des éléments inscrits en comptabilité est la méthode du coût historique et tous les postes du bilan sont présentés, le cas échéant, nets d'amortissements, de provisions et de corrections de valeur.

Les principes comptables spécifiques sont présentés dans les différentes notes annexes auxquelles ils se rapportent.

2.4. Principes applicables aux mécanismes de résolution bancaire. — Les modalités de constitution du fonds de garantie des dépôts et de résolution (FGDR) relèvent de l'arrêté du 27 octobre 2015.

Pour les fonds de garantie des mécanismes espèces, cautions et titres, le montant cumulé des contributions versées par la Caisse d'Epargne Loire Drôme Ardèche représente 27 442 milliers d'euros. Les cotisations cumulées (contributions non remboursables en cas de retrait volontaire d'agrément) représentent 68 milliers d'euros. Les contributions versées sous forme de certificats d'associé ou d'association et de dépôts de garantie espèces qui sont inscrits à l'actif du bilan s'élèvent à 27 375 milliers d'euros.

Le fonds de résolution a été constitué en 2015 en application de la directive 2014/59/UE dite BRRD (Bank Recovery and Resolution Directive) qui établit un cadre pour le redressement et la résolution des établissements de crédit et des entreprises d'investissement et du règlement européen 806/2014 (règlement MRU). A compter de 2016, il devient le Fonds de résolution unique (FRU) constitué entre les États membres participants au Mécanisme de surveillance unique (MSU). Le FRU est un dispositif de financement à la disposition de l'autorité de résolution (Conseil de Résolution Unique) dédié à la mise en œuvre de mesures de résolution.

Conformément au règlement délégué 2015/63 et au règlement d'exécution 2015/81 complétant la directive BRRD sur les contributions *ex-ante* aux dispositifs de financement pour la résolution, le Conseil de Résolution Unique a déterminé les contributions au fonds de résolution unique pour l'année 2024. La cible des fonds à collecter pour le fonds de résolution était atteinte au 31 décembre 2023. Le montant des contributions versées par la Caisse d'Epargne Loire Drôme Ardèche est nul en 2024 tant pour la part passant en charge que pour la part sous la forme d'engagement de paiement irrévocable (EPI) garanti par des dépôts espèces inscrits à l'actif du bilan. Des contributions pourront toutefois être appelées à l'avenir en fonction notamment de l'évolution des dépôts couverts et de l'utilisation éventuelle du fonds. La part des EPI correspond à 15 % des appels de fonds jusqu'en 2022 et 22,5% pour la contribution 2023. Ces dépôts sont rémunérés à €ster -20bp depuis le 1^{er} mai 2023. Le cumul du collatéral en garantie inscrit à l'actif du bilan s'élève à 2 186 milliers d'euros au 31 décembre 2024. Il est comptabilisé à l'actif du bilan sur la ligne. Il est comptabilisé à l'actif du bilan sur la ligne « Autres actifs » et ne fait pas l'objet de dépréciations au 31 décembre 2024. En effet, les conditions d'utilisation des ressources du FRU, et donc d'appel des engagements de paiement irrévocables, sont strictement encadrées par la réglementation. Ces ressources ne peuvent être appelées qu'en cas de procédure de résolution d'un établissement et après une intervention à hauteur d'un minimum de 8 % du total des passifs par les actionnaires et les détenteurs d'instruments de fonds propres pertinents et d'autres engagements utilisables au titre du renflouement interne. De plus, la contribution du FRU ne doit pas excéder 5 % du total des passifs de l'établissement soumis à une procédure de résolution.

Note 3. – Informations sur le compte de résultat.

3.1. Intérêts, produits et charges assimilés.

Principes comptables.

Les intérêts et les commissions assimilables par nature à des intérêts sont enregistrés en compte de résultat prorata temporis.

Les intérêts négatifs sont présentés comme suit :

- un intérêt négatif sur un actif est présenté en charges d'intérêts dans le PNB,
- un intérêt négatif sur un passif est présenté en produits d'intérêts dans le PNB.

Les commissions et coûts liées à l'octroi ou à l'acquisition d'un concours sont notamment assimilés à des compléments d'intérêts et sont étalés sur la durée de vie effective du crédit au prorata du capital restant dû.

Les revenus d'obligations ou des titres de créances négociables sont comptabilisés pour la partie courue dans l'exercice. Il en est de même pour les titres supersubordonnés à durée indéterminée répondant à la définition d'un instrument de fonds propres prudentiels Tier 1. La Caisse d'Epargne Loire Drôme Ardèche considère en effet que ces revenus ont le caractère d'intérêts.

(En milliers d'Euros)	Exercice 2024			Exercice 2023		
	Produits	Charges	Net	Produits	Charges	Net

Opérations avec les établissements de crédit	202 668	-175 277	27 391	176 623	-138 173	38 450
Opérations avec la clientèle	201 189	-244 129	-42 940	178 982	-229 818	-50 836
Obligations et autres titres à revenu fixe	41 797	-3 419	38 378	36 199	-1 958	34 241
Dettes subordonnées	0	0	0	0	0	0
Autres (*)	57 188	-28 185	29 003	54 270	-26 427	27 843
Total	502 842	-451 010	51 832	446 074	-396 376	49 698
(*) Dont 57 188 milliers d'euros au titre des opérations de macrocouverture.						

Les produits d'intérêts sur opérations avec les établissements de crédit comprennent la rémunération des fonds du Livret A et du LDD et ceux du LEP centralisés à la Caisse des dépôts et consignations.

La reprise de la provision épargne logement s'élève à 3 392 milliers d'euros pour l'exercice 2024, contre 1 574 milliers d'euros pour l'exercice 2023.

Opérations de titrisation 2024. — Au 31 décembre 2024, plusieurs opérations de titrisation ont été réalisées par les Banques Populaires et les Caisses d'Epargne : — le 29 mai 2024, une opération de titrisation s'est traduite par une cession de prêts personnels (0.89 milliard d'euros) à BPCE Consumer Loans FCT 2024 et, une souscription par des investisseurs externes des titres seniors émis par le FCT (0,75 milliard d'euros) ainsi que la souscription par les établissements de titres subordonnées assurant ainsi le surdimensionnement de l'opération et de parts résiduelles permettant de récupérer les flux d'intérêts sur les créances titrisées.

- le 12 juillet 2024, une opération de titrisation s'est traduite par une cession de prêts équipements (1.306 milliard d'euros) à BPCE Ophelia Master SME FCT et, une souscription par des investisseurs externes des titres seniors émis par le FCT (0,800 milliard d'euros) ainsi que la souscription par les établissements de titres subordonnées assurant ainsi le surdimensionnement de l'opération et de parts résiduelles permettant de récupérer les flux d'intérêts sur les créances titrisées.
- le 29 octobre 2024, une opération de titrisation s'est traduite par une cession de prêts immobiliers résidentiels (0.800 milliard d'euros) à BPCE Home Loans FCT 2024 et, une souscription par des investisseurs externes des titres seniors émis par le FCT (0,75 milliard d'euros) ainsi que la souscription par les établissements de titres subordonnées assurant ainsi le surdimensionnement de l'opération et de parts résiduelles permettant de récupérer les flux d'intérêts sur les créances titrisées.

Ainsi, au moment de la mise en place de ces opérations, les plus-values de cession des créances titrisées sont enregistrés dans le poste d'intérêts, produits et charges assimilés. Par la suite, la diminution des produits sur « Opérations avec la clientèle » liée à la diminution du stock de créance est compensée par l'augmentation des produits sur « Obligations et autres titres à revenu fixe » liée au versement par le FCT d'un produit d'intérêts sur parts résiduelles basé sur les flux d'intérêts des créances titrisées

3.2. Revenus des titres à revenu variable.

Principes comptables. — Les revenus des titres à revenu variable comprennent les dividendes et autres revenus provenant d'actions et d'autres titres à revenu variable, de participations, d'autres titres détenus à long terme et de parts dans les entreprises liées.

Les dividendes sont comptabilisés dès que leur paiement a été décidé par l'organe compétent.

(En milliers d'Euros)	Exercice 2024	Exercice 2023
Actions et autres titres à revenu variable	818	471
Participations et autres titres détenus à long terme	1 567	7 577
Parts dans les entreprises liées	18 695	17 364
Total	21 080	25 412

3.3. Commissions.

Principes comptables.

Les commissions assimilables par nature à des intérêts sont comptabilisées en intérêts, produits et charges assimilés (note 3.1). Les autres commissions sont enregistrées selon la nature de la prestation :

- commissions rémunérant une prestation instantanée : enregistrement lors de l'achèvement des prestations ;
- commissions rémunérant une prestation continue ou discontinue avec plusieurs échéances successives échelonnées : enregistrement au fur et à mesure de l'exécution de la prestation.

(En milliers d'Euros)	Exercice 2024			Exercice 2023		
	Produits	Charges	Net	Produits	Charges	Net
Opérations de trésorerie et interbancaire	141	0	141	142	-1	141
Opérations avec la clientèle	28 157	0	28 157	26 448	-12	26 436
Opérations sur titres	3 430	-84	3 346	2 318	1 039	3 357
Moyens de paiement	33 979	-12 002	21 977	32 651	-11 712	20 939
Opérations de change	65	0	65	70	0	70
Engagements hors bilan	8 999	-169	8 830	7 569	-94	7 475
Prestations de services financiers	5 974	-6 266	-292	4 982	-6 935	-1 953
Activités de conseil	24	0	24	20	0	20
Vente de produits d'assurance vie	41 962		41 962	41 271		41 271
Vente de produits d'assurance autres	8 590	0	8 590	7 844	0	7 844
Total	131 321	-18 521	112 800	123 315	-17 715	105 600

3.4. Gains ou pertes sur opérations des portefeuilles de négociation.

Principes comptables

Les gains ou pertes sur opérations des portefeuilles de négociation regroupent :

- les gains ou pertes des opérations de bilan et de hors-bilan sur titres de transaction ;
- les gains ou pertes dégagés sur les opérations de change à terme sec, résultant des achats et ventes de devises et de l'évaluation périodique des opérations en devises et des métaux précieux ;
- les gains ou pertes provenant des opérations sur des instruments financiers à terme, notamment de taux d'intérêt, de cours de change et d'indices boursiers, que ces instruments soient fermes ou conditionnels, y compris lorsqu'il s'agit d'opérations de couverture d'opérations des portefeuilles de négociation.

(En milliers d'Euros)	Exercice 2024	Exercice 2023
Titres de transaction	0	0
Opérations de change	132	144
Instruments financiers à terme	0	608
Total	132	752

Le résultat sur « Instruments financiers à terme » comprend notamment le résultat constaté en cas de surcouverture dans les opérations de macrocouverture de taux, qui est nul au 31 décembre 2024 contre 608 milliers d'euros au 31 décembre 2023, suite à la résiliation ou au provisionnement des pertes latentes pour les instruments ou les quote-part d'instruments en surcouverture. Cette surcouverture intervient notamment en raison de l'importance des renégociations ou des remboursements anticipés de crédits observés dans le contexte actuel de taux bas.

3.5. Gains ou pertes sur opérations des portefeuilles de placement et assimilés.

Principes comptables.

Ce poste correspond aux gains ou pertes sur opérations des portefeuilles sur titres de placement et sur titres de l'activités de portefeuille, issu de la différence entre reprises de provisions et plus-values de cession et dotations aux provisions et moins-values de cession.

(En milliers d'Euros)	Exercice 2024			Exercice 2023		
	Placement	TAP	Total	Placement	TAP	Total
Dépréciations						
Dotations	-1 598	0	-1 598	-853	0	-853

Reprises	3 240	0	3 240	4 559	0	4 559
Résultat de cession	0	1 300	1 300	0	2 089	2 089
Autres éléments	-1 075	0	-1 075	-540	0	-540
Total	567	1 300	1 867	3 166	2 089	5 255

3.6. Autres produits et charges d'exploitation bancaire.

Principes comptables.

Les autres produits et charges d'exploitation bancaire recouvrent notamment la quote-part réalisée sur opérations faites en commun, les refacturations des charges et produits bancaires, les produits et charges des opérations des activités immobilières et des prestations de services informatiques.

Figurent également à ce poste les charges et produits sur les activités de crédit-bail et/ou de location simple non exercées à titre principal et dont les immobilisations figurent à l'actif au poste d'immobilisations corporelles,

Ces produits et charges comprennent notamment :

- les loyers et les plus et moins-values de cession relatives à des immobilisations données en crédit-bail ou en location avec option d'achat ou encore en location simple ;
- les dotations et reprises liées aux dépréciations, pertes sur créances irrécouvrables et récupérations sur créances amorties relatives à la fraction des loyers douteux dont la dépréciation est obligatoire, ainsi que celles relatives aux indemnités de résiliation des contrats ;
- les dotations aux amortissements des immobilisations concernées.

(En milliers d'Euros)	Exercice 2024			Exercice 2023		
	Produits	Charges	Total	Produits	Charges	total
Quote-part d'opérations faites en commun	1 208	-2 317	-1 109	1 265	-2 679	-1 414
Refacturations de charges et produits bancaires	279	-3 354	-3 075	392	-3 339	-2 947
Activités immobilières	392	-93	299	1 437	-106	1 331
Prestations de services informatiques	0	0	0	0	0	0
Autres activités diverses	35	0	35	50	0	50
Autres produits et charges accessoires (1)	1 353	-883	470	7 800	-5 455	2 345
Total	3 267	-6 647	-3 380	10 944	-11 579	-635

(1) En 2021, un produit de 1 346 milliers d'euros a été comptabilisé au sein du poste "Produits des autres activités" au titre de l'amende Échange Image-Chèque ("EIC") suite à la décision favorable rendue par la Cour d'Appel de renvoi. Compte tenu de l'incertitude et l'historique sur le dossier, une provision d'un montant équivalent avait été comptabilisée en contrepartie au sein du poste « Charges des autres activités ». Le 28 juin 2023, la Cour de cassation a rejeté le pourvoi de l'Autorité de la concurrence. Le dossier est donc définitivement clos, toute éventuelle voie de recours semblant hautement improbable. En conséquence, la provision pour litiges, amendes et pénalités constituée en 2021, a été reprise.

3.7. Charges générales d'exploitation.

Principes comptables.

Les charges générales d'exploitation comprennent les frais de personnel dont les salaires et traitements, la participation et l'intéressement des salariés, les charges sociales, les impôts et taxes afférents aux frais de personnel. Sont également enregistrés les autres frais administratifs dont les autres impôts et taxes et la rémunération des services extérieurs.

(En milliers d'Euros)	Exercice 2024	Exercice 2023
Salaires et traitements	-47 036	-50 011
Charges de retraite et assimilées	-10 778	-9 843
Autres charges sociales	-14 173	-14 349
Intéressement des salariés	-4 184	-3 899
Participation des salariés	0	0

Impôts et taxes liés aux rémunérations	-6 652	-6 719
Total des frais de personnel	-82 823	-84 821
Impôts et taxes	-2 372	-1 855
Autres charges générales d'exploitation	-51 766	-52 313
Charges refacturées	0	0
Total des autres charges d'exploitation	-54 138	-54 168
Total	-136 961	-138 989

L'effectif moyen du personnel en activité au cours de l'exercice, ventilé par catégories professionnelles est le suivant : 420 cadres et 699 non-cadres, soit un total de 1119 salariés.

Les refacturations des activités « organe central » (listées dans le Code monétaire et financier) versées à BPCE sont présentées en PNB et les refacturations des missions groupe versées à BPCE sont présentées en charges générales d'exploitation.

3.8. Coût du risque.

Principes comptables.

Le poste coût du risque comporte uniquement le coût lié au risque de crédit (ou risque de contrepartie). Le risque de crédit est l'existence d'une perte potentielle liée à une possibilité de défaillance de la contrepartie sur les engagements qu'elle a souscrits. Par contrepartie, il s'agit toute entité juridique bénéficiaire d'un crédit ou d'un engagement par signature, partie à un instrument financier à terme ou émetteur d'un titre de créance.

Le coût du risque de crédit est évalué lorsque la créance est qualifiée de douteuse c'est-à-dire quand le risque est avéré dès lors qu'il est probable que l'établissement ne percevra pas tout ou partie des sommes dues au titre des engagements souscrits par la contrepartie conformément aux dispositions contractuelles initiales, nonobstant l'existence de garantie ou de caution.

Le risque de crédit est également évalué quand le risque de crédit est identifié, sur des encours non douteux mais présentant une augmentation significative du risque de crédit depuis leur comptabilisation initiale (cf. notes 4.1 et 4.2.1).

Le coût de risque de crédit se compose donc de l'ensemble des dotations et reprises de dépréciations de créances sur la clientèle, sur établissements de crédit, sur titres à revenu fixe d'investissement (en cas de risque de défaillance avéré de l'émetteur), les provisions sur engagements hors - bilan (hors instruments financiers de hors bilan) ainsi que les pertes sur créances irrécouvrables et les récupérations sur créances amorties.

Toutefois, sont classées aux postes Intérêts et produits assimilés et Autres produits d'exploitation bancaire du compte de résultat, les dotations et reprises de provisions, les pertes sur créances irrécouvrables ou récupérations de créances amorties relatives aux intérêts sur créances douteuses dont le provisionnement est obligatoire. Pour les titres de transaction, de placement, de l'activité de portefeuille et pour les instruments financiers à terme, le coût du risque de contrepartie est porté directement aux postes enregistrant les gains et les pertes sur ces portefeuilles, sauf en cas de risque de défaillance avéré de la contrepartie où cette composante peut être effectivement isolée et où les mouvements de provision sur risque de contrepartie sont alors inscrits au poste Coût du risque.

(En milliers d'Euros)	Exercice 2024					Exercice 2023				
	Dotations	Reprises et utilisations	Pertes	Récupérations sur créances amorties	Total	Dotations	Reprises et utilisations	Pertes	Récupérations sur créances amorties	Total
Dépréciations d'actifs										
Interbancaires		0	0		0		0	0		0
Clientèle	-30 837	25 300	-10 854	993	-15 398	-22 753	17 198	-9 644	329	-14 870
Titres et débiteurs divers	-267	358			91	-436	273			-163
Provisions										
Engagements hors bilan	-12 017	8 297	0	0	-3 720	-4 605	1 811	0	0	-2 794
Provisions pour risque clientèle	-4 606	2 019	0	0	-2 587	-2 852	2 000	0	0	-852
			0		0			0		0

Autres	-47 727	35 974	-10 854	993	-21 614	-30 646	21 282	-9 644	329	-18 679
Total										
Dont										
Reprises de dépréciations devenues sans objet		19 108					12 017			
Reprises de dépréciations utilisées		6 551					5 454			
Reprises de provisions devenues sans objet		10 315					3 811			
Reprises de provisions utilisées		0					0			
Total des reprises		35 974					21 282			

3.9. Gains ou pertes sur actifs immobilisés.

Principes comptables.

Les gains ou pertes sur actifs immobilisés comprennent :

- les gains ou pertes sur cessions d'actifs corporels et incorporels affectés à l'exploitation de l'établissement, issus de la différence entre plus-values et moins-values de cession et reprises et dotations aux provisions ;
- les gains ou pertes des opérations sur titres de participation, sur autres titres détenus à long terme, sur parts dans les entreprises liées et sur titres d'investissement, issus de la différence entre reprises de provisions et plus-values de cession et dotations aux provisions et moins-values de cession.

(En milliers d'Euros)	Exercice 2024				Exercice 2023			
	Participations et autres titres à long terme	Titres d'investissement	Immobilisations corporelles et incorporelles	Total	Participations et autres titres à long terme	Titres d'investissement	Immobilisations corporelles et incorporelles	Total
Dépréciations								
Dotations	0			0	-3 283			-3 283
Reprises	4 516	0		4 516	132	0		132
Résultat de cession	-1 313	-3	57	-1 259	52	-1 422	146	-1 224
Total	3 203	-3	57	3 257	-3 099	-1 422	146	-4 375

Les gains ou pertes sur titres de participation, parts dans les entreprises liées et autres titres détenus à long terme comprennent notamment les opérations suivantes :

- les dotations aux dépréciations sur titres de participation :

Pour rappel en 2023, dotation CEHP 2 075 milliers d'Euros compensée par un dividende exceptionnel de 2 075 milliers d'euros

La reprise de 4 516 est liée majoritairement à BPCE pour 4 460 milliers d'euros.

3.10. Résultat exceptionnel.

Principes comptables.

Ce poste comprend exclusivement les produits et les charges avant impôt, qui sont générés ou surviennent de manière exceptionnelle et qui ne relèvent pas de l'activité courante de l'établissement.

Aucun résultat exceptionnel n'a été comptabilisé au cours de l'exercice 2024.

3.11. Impôt sur les bénéfices.

Principes comptables.

Les réseaux Caisses d'Epargne et Banques Populaires ont décidé depuis l'exercice 2009 de bénéficier des dispositions de l'article 91 de la Loi de finances rectificative pour 2008, qui étend le mécanisme de l'intégration fiscale aux réseaux bancaires mutualistes.

Ce mécanisme s'inspire de l'intégration fiscale ouverte aux mutuelles d'assurance et tient compte de critères d'intégration autres que capitalistiques (le critère usuel étant une détention du capital à partir de 95 %).

La Caisse d'Epargne Loire Drôme Ardèche a signé avec sa mère intégrante une convention d'intégration fiscale qui lui assure de constater dans ses comptes la dette d'impôt dont elle aurait été redevable en l'absence d'intégration fiscale mutualiste.

La charge d'impôt de l'exercice correspond à l'impôt sur les sociétés exigible au titre de l'exercice.

Elle comprend également les dotations/reprises de provision pour impôts sur les financements fiscaux et l'impôt constaté d'avance au titre des crédits d'impôts reçus pour la rémunération des prêts à taux zéro.

Les règles du Pilier 2 de l'OCDE visant à la mise en place d'un taux d'imposition mondial minimum des sociétés fixé à 15 %, transposées en droit français par la loi de finances pour 2024 sont désormais applicables aux exercices ouverts à compter du 1er janvier 2024. BPCE, en tant qu'entité mère ultime de l'ensemble du Groupe BPCE sera l'entité redevable de cette imposition complémentaire. Au regard des dispositions légales et conventionnelles à date, la Caisse d'Epargne Loire Drôme Ardèche n'est pas assujettie à cette imposition complémentaire qui sera à la charge de BPCE.

A noter toutefois les cas particuliers des juridictions où sont établies des entités dont la réglementation fiscale locale prévoit le paiement auprès de l'administration fiscale de l'éventuelle top-up tax due au titre de cette juridiction. Dans un tel cas, l'entité pourrait être amenée à acquitter, et donc comptabiliser, l'imposition complémentaire au titre de cette juridiction (législation fiscale toujours en cours d'adoption).

3.11.1. Détail des impôts sur le résultat 2024. — La Caisse d'Epargne Loire Drôme Ardèche est membre du groupe d'intégration fiscale constitué par BPCE.

L'impôt sur les sociétés acquitté auprès de la tête de groupe, ventilé entre le résultat courant et le résultat exceptionnel, s'analyse ainsi :

L'impôt sur les sociétés s'analyse ainsi :

(En milliers d'Euros)		Exercice 2024	
Bases imposables aux taux de		27,50%	15,00%
Au titre du résultat courant	12 801		0
Au titre du résultat exceptionnel			
Imputation des déficits	0		0
Bases imposables	12 801		0
Impôt correspondant	3 064		9
+ Contributions 3,3 %	76		
- Déductions au titre des crédits d'impôts (*)	-540		
Impôt comptabilisé	2 600		9
Liquidation IS exercice précédent	-383		
Impôts constatés d'avance	-33		
Autres régularisations			
Total	2 184		9
(*) La créance liée au crédit d'impôt PTZ imputée dans le cadre de la liquidation s'élève à 5 220 milliers d'euros.			

3.12. Répartition de l'activité :

(En milliers d'Euros)	Activités	
	Exercice 2024	Exercice 2023
Produit net bancaire	184 331	186 082
Frais de gestion	-141 661	-143 748
Résultat brut d'exploitation	42 670	42 334
Coût du risque	-21 614	-18 679
Résultat d'exploitation	21 056	23 655

Gains ou pertes sur actifs immobilisés	-3 257	-4 375
Résultat courant avant impôt	24 313	19 280

Note 4. – Informations sur le bilan.

Sauf information contraire, les notes explicatives sur les postes du bilan sont présentées nettes d'amortissements et de dépréciations.

Certaines informations relatives au risque de crédit requises par le règlement n° 2014-07 de l'Autorité des normes comptables (ANC) sont présentées dans le rapport de gestion des risques.

4.1. Opérations interbancaires.

Principes comptables. Les créances sur les établissements de crédit recouvrent l'ensemble des créances détenues au titre d'opérations bancaires à l'exception de celles matérialisées par un titre. Elles comprennent les valeurs reçues en pension, quel que soit le support, et les créances se rapportant à des pensions livrées sur titres. Elles sont ventilées entre créances à vue et créances à terme. Les créances sur les établissements de crédit sont inscrites au bilan à leur valeur nominale ou à leur coût d'acquisition pour les rachats de créances, augmentés des intérêts courus non échus et nets des dépréciations constituées au titre du risque de crédit.

Les dettes envers les établissements de crédit sont présentées selon leur durée initiale (à vue ou à terme) et les dettes envers la clientèle sont présentées selon leur nature (comptes d'épargne à régime spécial et autres dépôts de la clientèle). Sont incluses, en fonction de leur contrepartie, les opérations de pension matérialisées par des titres ou des valeurs. Les intérêts courus sont enregistrés en dettes rattachées.

Les garanties reçues sont enregistrées en comptabilité en hors bilan. Elles font l'objet de réévaluations périodiques. La valeur comptable de l'ensemble des garanties prises sur un même crédit est limitée à l'encours de ce crédit.

Créances restructurées. — Les créances restructurées au sens du règlement n° 2014-07 de l'Autorité des normes comptables (ANC) sont des créances douteuses qui font l'objet d'une modification des caractéristiques initiales (durée, taux d'intérêt) des contrats afin de permettre aux contreparties de rembourser les encours dus.

Lors de la restructuration, le prêt fait l'objet d'une décote d'un montant égal à l'écart entre l'actualisation des flux contractuels initialement attendus et l'actualisation des flux futurs attendus de capital et d'intérêts issus de la restructuration. Le taux d'actualisation est le taux d'intérêt effectif d'origine pour les prêts à taux fixe ou le dernier taux effectif avant la date de restructuration pour les prêts à taux variable. Le taux effectif correspond au taux contractuel. Cette décote est inscrite, au résultat, en coût du risque et, au bilan, en diminution de l'encours correspondant. Elle est rapportée au compte de résultat, dans la marge d'intérêt, selon un mode actuariel sur la durée du prêt.

Une créance restructurée peut-être reclassée en encours sains lorsque les nouvelles échéances sont respectées. Lorsque la créance ayant fait l'objet d'une première restructuration présente à nouveau une échéance impayée, quelles qu'aient été les conditions de la restructuration, la créance est déclassée en créance douteuse.

Créances douteuses. — Les créances douteuses sont constituées de l'ensemble des encours échus et non échus, garantis ou non, dus par les débiteurs dont un concours au moins présente un risque de crédit avéré, identifié de manière individuelle. Un risque est avéré dès lors qu'il est probable que l'établissement ne percevra pas tout ou partie des sommes dues au titre des engagements souscrits par la contrepartie, nonobstant l'existence de garantie ou de caution.

Nonobstant le règlement n°2014-07 de l'Autorité des normes comptables (ANC), l'identification en encours douteux est effectuée notamment en cas de créances impayées depuis plus de trois mois consécutifs au moins en harmonisation avec les événements de défaut définis à l'article 178 du règlement européen n°575/2013 du 26 juin 2013 relatif aux exigences prudentielles applicables aux établissements de crédit et les orientations de l'EBA (EBA/GL/2016/07) sur l'application de la définition du défaut et le règlement délégué 2018/1845 de la Banque Centrale Européenne relatif au seuil d'évaluation de l'importance des arriérés sur des obligations de crédit, applicable au plus tard au 31 décembre 2020. La définition des encours en défaut est ainsi précisée par l'introduction d'un seuil relatif et d'un seuil absolu à appliquer aux arriérés de paiement pour identifier les situations de défaut, la clarification des critères de retour en encours sains avec l'imposition d'une période probatoire et l'introduction de critères explicites pour le classement en défaut des crédits restructurés.

Un encours douteux compromis est un encours douteux dont les perspectives de recouvrement sont fortement dégradées et pour lequel un passage en perte à terme est envisagé. Les créances déchues de leur terme, les contrats de crédit-bail résiliés, les concours à durée indéterminée dont la clôture a été notifiée sont présumés devoir être inscrits en douteux compromis. L'existence de garanties couvrant la quasi-totalité des risques et les conditions d'évolution de la créance douteuse doivent être prises en considération pour qualifier un encours douteux de compromis et pour quantifier la dépréciation. Un an après sa classification en encours douteux, un encours douteux est présumé être compromis sauf si le passage en perte à terme n'est pas envisagé. Le classement d'un encours douteux en douteux compromis n'entraîne

pas le classement par « contagion » dans cette dernière catégorie des autres encours et engagements douteux relatifs à la contrepartie concernée.

Les intérêts courus et ou échus non perçus sur créances douteuses sont comptabilisés en produits d'exploitation bancaire et dépréciés à due concurrence. Lorsque la créance est qualifiée de compromise, les intérêts courus non encaissés ne sont plus comptabilisés.

Plus généralement, les créances douteuses sont réinscrites en encours sains quand les règlements reprennent de façon régulière pour les montants correspondant aux échéances contractuelles, et lorsque la contrepartie ne présente plus de risque de défaillance.

Opérations de pension. — Les opérations de pension livrée sont comptabilisées conformément aux dispositions du règlement n° 2014-07 de l'Autorité des normes comptables (ANC) complété par l'instruction n° 94-07 modifiée de la Commission bancaire.

Les éléments d'actif mis en pension sont maintenus au bilan du cédant, qui enregistre au passif le montant encaissé, représentatif de sa dette à l'égard du cessionnaire. Le cessionnaire enregistre à l'actif le montant versé représentatif de sa créance à l'égard du cédant. Lors des arrêtés comptables, les actifs mis en pension, ainsi que la dette à l'égard du cessionnaire ou la créance sur le cédant, sont évalués selon les règles propres à chacune de ces opérations.

Dépréciation. — Les créances, dont le recouvrement est devenu incertain, donnent lieu à la constitution de dépréciations, inscrites en déduction de l'actif, destinées à couvrir le risque de perte. Les dépréciations sont calculées créance par créance en tenant compte de la valeur actuelle des garanties reçues. Elles sont déterminées selon une fréquence au moins trimestrielle et sur la base de l'analyse du risque et des garanties disponibles. Les dépréciations couvrent au minimum les intérêts non encaissés sur encours douteux.

Les dépréciations pour pertes probables avérées couvrent l'ensemble des pertes prévisionnelles, calculées par différence entre les capitaux restant dus et les flux prévisionnels actualisés selon le taux effectif. Les flux prévisionnels sont déterminés selon les catégories de créances sur la base d'historiques de pertes et/ou à dire d'expert puis sont positionnés dans le temps sur la base d'échéanciers déterminés selon des historiques de recouvrement.

Les dotations et les reprises de dépréciation constatées pour risque de non-recouvrement sont enregistrées en « Coût du risque » à l'exception des dépréciations relatives aux intérêts sur créances douteuses présentées, comme les intérêts ainsi dépréciés, en « Intérêts et produits assimilés ».

La reprise de la dépréciation liée au seul passage du temps est enregistrée en « Coût du risque ».

Quand le risque de crédit est identifié, sur des encours non douteux mais présentant une augmentation significative du risque de crédit depuis leur comptabilisation initiale, il est évalué sur la base des pertes de crédit attendues sur leurs durées de vie résiduelles. Ce risque de crédit est constaté sous forme de provision au passif. Depuis le 1^{er} janvier 2018, les modalités d'évaluation de ces encours non douteux sont ainsi alignées avec celles de la norme IFRS 9 de Statut 2 (S2) retenue pour les comptes consolidés.

Les créances irrécouvrables sont inscrites en pertes et les dépréciations correspondantes font l'objet d'une reprise.

Actif (En milliers d'Euros)	31/12/2024	31/12/2023
Comptes ordinaires	355 592	312 406
Comptes et prêts au jour le jour	0	0
Valeurs et titres reçus en pension au jour le jour	0	0
Valeurs non imputées	0	0
Créances à vue	355 592	312 406
Comptes et prêts à terme	2 497 291	2 598 911
Prêts subordonnés et participatifs	0	0
Valeurs et titres reçus en pension à terme	0	0
Créances à terme	2 497 291	2 598 911
Créances rattachées	4 314	6 135
Créances douteuses	0	0
<i>Dont créances douteuses compromises</i>	<i>0</i>	<i>0</i>
Dépréciations des créances interbancaires	0	0

<i>Dont dépréciation sur créances douteuses compromises</i>	0	0
Total	2 857 197	2 917 452

Les créances sur opérations avec le réseau se décomposent en 355 577 milliers d'euros à vue et 2 497 291 milliers d'euros à terme.

La centralisation à la Caisse des dépôts et consignations de la collecte du Livret A et du LDD représente 2 483 451 milliers d'euros au 31 décembre 2024 contre 2 392 833 milliers d'euros au 31 décembre 2023, qui sont présentés en déduction du passif en note

4.2.

Les créances sur les établissements de crédit éligibles au refinancement de la Banque Centrale du ou des pays où l'établissement est installé, ou au Système européen de Banque Centrale sont nulles.

Passif (En milliers d'Euros)	31/12/2024	31/12/2023
Comptes ordinaires créditeurs	1 359	1 606
Comptes et emprunts au jour le jour	0	0
Valeurs et titres donnés en pension au jour le jour	0	0
Autres sommes dues	12 611	11 379
Dettes rattachées à vue	0	0
Dettes à vue	13 970	12 985
Comptes et emprunts à terme	4 907 101	4 875 890
Valeurs et titres donnés en pension à terme	59 767	108 807
Dettes rattachées à terme	39 295	35 236
Dettes à terme	5 006 163	5 019 933
Total	5 020 133	5 032 918

Les dettes sur opérations avec le réseau se décomposent en 4 907 101 milliers d'euros à terme.

4.2. Opérations avec la clientèle.

4.2.1. Opérations avec la clientèle.

Principes comptables.

Les créances sur la clientèle comprennent les concours distribués aux agents économiques autres que les établissements de crédit, à l'exception de ceux matérialisés par un titre, les valeurs reçues en pension et les créances se rapportant à des pensions livrées sur titres. Elles sont ventilées en créances commerciales, comptes ordinaires débiteurs et autres concours à la clientèle. Les crédits à la clientèle émis sont inscrits au bilan à leur valeur nominale ou à leur coût d'acquisition pour les rachats de créances, augmentés des intérêts courus non échus et nets des dépréciations constituées au titre du risque de crédit. Les commissions et coûts marginaux de transaction qui font l'objet d'un étalement sont intégrés à l'encours de crédit concerné.

Les garanties reçues sont enregistrées en comptabilité en hors bilan. Elles font l'objet de réévaluations périodiques. La valeur comptable de l'ensemble des garanties prises sur un même crédit est limitée à l'encours de ce crédit.

Prêts garantis par l'Etat. — Le prêt garanti par l'Etat (PGE) est un dispositif de soutien mis en place en application de l'article 6 de la loi n°2020-289 du 23 mars 2020 de finances rectificative pour 2020 et de l'arrêté du Ministre de l'Economie et des Finances du 23 mars 2020 accordant la garantie de l'Etat aux établissements de crédit et sociétés de financement à partir du 16 mars 2020 afin de répondre aux besoins de trésorerie des sociétés impactées par la crise sanitaire Covid-19. Le dispositif a été prolongé jusqu'au 30 juin 2022 par la loi n° 2021-1900 du 30 décembre 2021 de finances pour 2022. Le PGE doit répondre aux critères d'éligibilité communs à tous les établissements distribuant ce prêt définis par la loi.

Le PGE est un prêt de trésorerie d'une durée d'un an qui comporte un différé d'amortissement sur cette durée. Les sociétés bénéficiaires pourront décider, à l'issue de la première année, d'amortir le PGE sur une durée d'une à cinq années supplémentaires ou de commencer l'amortissement du capital seulement à partir de la deuxième année de la période d'amortissement en ne réglant que les intérêts et le coût de la garantie de l'Etat.

Pour les sociétés éligibles, le montant du PGE est plafonné, dans le cas général (hors entreprises innovantes et de création récente, et hors PGE Saison pour notre clientèle de Tourisme / Hôtellerie / Restauration par exemple), à 25 % du chiffre d'affaires de la société. Le PGE bénéficie d'une garantie de l'Etat à hauteur de 70 à 90 % selon la taille de l'entreprise, les banques conservant ainsi la part du risque résiduel. La garantie de l'Etat couvre un pourcentage du montant restant dû de la créance (capital, intérêts et accessoires) jusqu'à la échéance de son terme. La garantie de l'Etat pourra être appelée avant la échéance du terme en présence d'un événement de crédit

La pénalité de remboursement anticipé est fixée au contrat et de manière raisonnable (2 % du capital restant dû pendant la période initiale du prêt, de 3 à 6 % du capital restant dû pendant la période d'amortissement du prêt). Les conditions de prorogation ne sont pas fixées par anticipation mais établies deux à trois mois avant l'échéance de l'option de prorogation, en fonction des conditions de marché.

Les PGE ne peuvent pas être couverts par une autre sûreté ou garantie que celle de l'Etat sauf lorsqu'ils sont octroyés dans le cadre d'un arrêté du Ministre de l'Economie et des Finances. Il est admis que le professionnel ou le dirigeant puisse demander ou se voir proposer, la souscription d'une assurance décès mais pas se la faire imposer.

Concernant la garantie de l'Etat, elle est considérée comme faisant partie intégrante des termes du contrat et est prise en compte dans le calcul des dépréciations pour pertes de crédit attendues. La commission de garantie payée à l'octroi du crédit à l'Etat est comptabilisée en résultat de manière étalée sur la durée initiale du PGE selon la méthode du Taux d'Intérêt Effectif (TIE). L'impact est présenté au sein de la marge nette d'intérêt.

Le PGE Résilience, ouvert au 6 avril 2022, est un complément de PGE pour les entreprises impactées par les conséquences du conflit en Ukraine. Le plafond autorisé est de 15% du chiffre d'affaires (CA) moyen des trois derniers exercices comptables. Hormis pour son montant, soumis au nouveau plafond de 15% du CA, ce PGE complémentaire Résilience prend la même forme que les PGE instaurés au début de la crise sanitaire : même durée maximale (jusqu'à 6 ans), même période minimale de franchise de remboursement (12 mois), même quotité garantie et prime de garantie. Ce PGE Résilience est entièrement cumulable avec le ou les PGE éventuellement obtenu(s) ou à obtenir initialement jusqu'au 30 juin 2022. Ce dispositif a été prolongé jusqu'au 31 décembre 2023 dans le cadre de la loi de finances rectificative pour 2023.

Créances restructurées. — Les créances restructurées au sens du règlement n° 2014-07 de l'Autorité des normes comptables (ANC) sont des créances douteuses qui font l'objet d'une modification des caractéristiques initiales (durée, taux d'intérêt) des contrats afin de permettre aux contreparties de rembourser les encours dus.

Lors de la restructuration, le prêt fait l'objet d'une décote d'un montant égal à l'écart entre l'actualisation des flux contractuels initialement attendus et l'actualisation des flux futurs attendus de capital et d'intérêts issus de la restructuration. Le taux d'actualisation est le taux d'intérêt effectif d'origine pour les prêts à taux fixe ou le dernier taux effectif avant la date de restructuration pour les prêts à taux variable. Le taux effectif correspond au taux contractuel. Cette décote est inscrite, au résultat, en coût du risque et, au bilan, en diminution de l'encours correspondant. Elle est rapportée au compte de résultat, dans la marge d'intérêt, selon un mode actuariel sur la durée du prêt.

Une créance restructurée peut-être reclassée en encours sains lorsque les nouvelles échéances sont respectées. Lorsque la créance ayant fait l'objet d'une première restructuration présente à nouveau une échéance impayée, quelles qu'aient été les conditions de la restructuration, la créance est déclassée en créance douteuse.

Créances douteuses. — Les créances douteuses sont constituées de l'ensemble des encours échus et non échus, garantis ou non, dus par les débiteurs dont un concours au moins présente un risque de crédit avéré, identifié de manière individuelle. Un risque est avéré dès lors qu'il est probable que l'établissement ne percevra pas tout ou partie des sommes dues au titre des engagements souscrits par la contrepartie, nonobstant l'existence de garantie ou de caution.

Nonobstant le règlement n°2014-07 de l'Autorité des normes comptables (ANC), l'identification en encours douteux est effectuée notamment en cas de créances impayées depuis plus de trois mois consécutifs au moins en harmonisation avec les événements de défaut définis à l'article 178 du règlement européen n°575/2013 du 26 juin 2013 relatif aux exigences prudentielles applicables aux établissements de crédit et les orientations de l'EBA (EBA/GL/2016/07) sur l'application de la définition du défaut et le règlement délégué 2018/1845 de la Banque Centrale Européenne relatif au seuil d'évaluation de l'importance des arriérés sur des obligations de crédit, applicable au plus tard au 31 décembre 2020. La définition des encours en défaut est ainsi précisée par l'introduction d'un seuil relatif et d'un seuil absolu à appliquer aux arriérés de paiement pour identifier les situations de défaut, la clarification des critères de retour en encours sains avec l'imposition d'une période probatoire et l'introduction de critères explicites pour le classement en défaut des crédits restructurés.

Un encours douteux compromis est un encours douteux dont les perspectives de recouvrement sont fortement dégradées et pour lequel un passage en perte à terme est envisagé. Les créances déchues de leur terme, les contrats de crédit-bail résiliés, les concours à durée indéterminée dont la clôture a été notifiée sont présumés devoir être inscrits en douteux compromis. L'existence de garanties couvrant la quasi-totalité des risques et les conditions d'évolution de la créance douteuse doivent être prises en considération pour qualifier un encours douteux de compromis et pour quantifier la dépréciation. Un an après sa classification en encours douteux, un encours douteux est présumé être compromis sauf si le passage en perte à terme n'est pas envisagé. Le classement d'un encours douteux en douteux compromis n'entraîne

pas le classement par « contagion » dans cette dernière catégorie des autres encours et engagements douteux relatifs à la contrepartie concernée.

Les intérêts courus et ou échus non perçus sur créances douteuses sont comptabilisés en produits d'exploitation bancaire et dépréciés à due concurrence. Lorsque la créance est qualifiée de compromise, les intérêts courus non encaissés ne sont plus comptabilisés.

Plus généralement, les créances douteuses sont réinscrites en encours sains quand les règlements reprennent de façon régulière pour les montants correspondant aux échéances contractuelles, et lorsque la contrepartie ne présente plus de risque de défaillance.

Opérations de pension. — Les opérations de pension livrée sont comptabilisées conformément aux dispositions du règlement n° 2014-07 de l'Autorité des normes comptables (ANC) complété par l'instruction n° 94-07 modifiée de la Commission bancaire.

Les éléments d'actif mis en pension sont maintenus au bilan du cédant, qui enregistre au passif le montant encaissé, représentatif de sa dette à l'égard du cessionnaire. Le cessionnaire enregistre à l'actif le montant versé représentatif de sa créance à l'égard du cédant. Lors des arrêtés comptables, les actifs mis en pension, ainsi que la dette à l'égard du cessionnaire ou la créance sur le cédant, sont évalués selon les règles propres à chacune de ces opérations.

Dépréciation. — Les créances, dont le recouvrement est devenu incertain, donnent lieu à la constitution de dépréciations, inscrites en déduction de l'actif, destinées à couvrir le risque de perte. Les dépréciations sont calculées créance par créance en tenant compte de la valeur actuelle des garanties reçues et des coûts de prise de possession et de vente des biens affectés en garantie. Elles sont déterminées selon une fréquence au moins trimestrielle et sur la base de l'analyse du risque et des garanties disponibles. Les dépréciations couvrent au minimum les intérêts non encaissés sur encours douteux.

Les dépréciations pour pertes probables avérées couvrent l'ensemble des pertes prévisionnelles, calculées par différence entre les capitaux restant dus et les flux prévisionnels actualisés selon le taux effectif. Les flux prévisionnels sont déterminés selon les catégories de créances sur la base d'historiques de pertes et/ou à dire d'expert puis sont positionnés dans le temps sur la base d'échéanciers déterminés selon des historiques de recouvrement.

Les dotations et les reprises de dépréciation constatées pour risque de non-recouvrement sont enregistrées en « Coût du risque

» à l'exception des dépréciations relatives aux intérêts sur créances douteuses présentées, comme les intérêts ainsi dépréciés, en « Intérêts et produits assimilés ».

La reprise de la dépréciation liée au seul passage du temps est enregistrée en « Coût du risque ».

Quand le risque de crédit est identifié, sur des encours non douteux mais présentant une augmentation significative du risque de crédit depuis leur comptabilisation initiale, il est évalué sur la base des pertes de crédit attendues sur leurs durées de vie résiduelles. Ce risque de crédit est constaté sous forme de provision au passif. Depuis le 1^{er} janvier 2018, les modalités d'évaluation de ces encours non douteux sont ainsi alignées avec celles de la norme IFRS 9 de Statut 2 (S2) retenue pour les comptes consolidés. Les pertes de crédit attendues sont définies comme étant une estimation des pertes de crédit (c'est à dire la valeur actuelle des déficits de trésorerie) pondérées par la probabilité d'occurrence de ces pertes au cours de la durée de vie attendue des instruments financiers. Elles sont calculées de manière individuelle, pour chaque exposition.

En pratique, pour les encours classés en Statut 2, les pertes de crédit attendues sont calculées comme le produit de plusieurs paramètres :

- Flux attendus sur la durée de vie de l'instrument financier, actualisés en date de valorisation - ces flux étant déterminés en fonction des caractéristiques du contrat de son taux d'intérêt effectif et, pour les crédits immobiliers, du niveau de remboursement anticipé attendu sur le contrat ;
- Taux de perte en cas de défaut ;
- Probabilités de défaut jusqu'à la maturité du contrat.

Les créances irrécouvrables sont inscrites en pertes et les dépréciations correspondantes font l'objet d'une reprise.

Les paramètres utilisés pour la mesure des pertes de crédit attendues sont ajustés à la conjoncture économique via la définition de trois scénarios économiques définis sur un horizon de trois ans :

- le scénario central utilisé par le groupe est celui validé en septembre 2024. Il correspond aux prévisions du consensus sur les principales variables économiques ayant un impact sur le calcul des pertes de crédit attendues
- un scénario pessimiste, correspondant à une réalisation plus dégradée des variables macro-économiques définies dans le cadre du scénario central ;
- un scénario optimiste, correspondant à une réalisation plus favorable des variables macro-économiques définies dans le cadre du scénario central.

La définition et la revue de ces scénarios suit la même organisation et gouvernance que celle définie pour le processus budgétaire, avec une revue trimestrielle sur la base de propositions de la recherche économique et une validation par le Comité de Direction Générale. Les probabilités d'occurrence des scénarios sont quant à elles revues trimestriellement par le Comité WatchList et Provisions du groupe. Les paramètres ainsi définis permettent l'évaluation des pertes de crédit attendues de l'ensemble des expositions, qu'elles appartiennent à un périmètre homologué en méthode interne ou traité en standard pour le calcul des actifs pondérés en risques.

— Créances sur la clientèle :

Actif (En milliers d'Euros)	31/12/2024	31/12/2023
Comptes ordinaires débiteurs	30 819	27 254
Créances commerciales	5 397	5 138
Crédits à l'exportation	0	0
Crédits de trésorerie et de consommation	790 567	840 845
Crédits à l'équipement	1 914 201	1 962 124
Crédits à l'habitat	5 207 100	5 471 937
Autres crédits à la clientèle	97 368	87 498
Valeurs et titres reçus en pension	0	0
Prêts subordonnés	8 151	8 378
Autres	4 574	6 434
Autres concours à la clientèle	8 021 961	8 377 216
Créances rattachées	24 455	23 168
Créances douteuses	185 085	182 817
Dépréciations des créances sur la clientèle	-79 032	-74 512
Total	8 188 685	8 541 081
<i>Dont créances restructurées</i>	<i>7 370</i>	<i>4 231</i>
<i>Dont créances restructurées reclassées en encours sains</i>	<i>1 559</i>	<i>1 546</i>

Les créances sur la clientèle éligibles au refinancement de la Banque Centrale du ou des pays où l'établissement est installé, ou au Système européen de Banque Centrale se montent à 393 864 milliers d'euros.

Les Prêts Garantis par l'Etat (PGE) s'élèvent à 88 122 milliers d'euros au 31 décembre 2024 contre 123 547 milliers d'euros au 31 décembre 2023.

— Dettes vis-à-vis de la clientèle :

Passif (En milliers d'Euros)	31/12/2024	31/12/2023
Comptes d'épargne à régime spécial	7 722 776	7 672 622
<i>Livret A</i>	<i>3 694 183</i>	<i>3 654 964</i>
<i>PEL / CEL</i>	<i>1 759 812</i>	<i>1 946 825</i>
<i>Autres comptes d'épargne à régime spécial</i>	<i>2 268 780</i>	<i>2 070 833</i>
Créances sur fonds d'épargne (**)	-2 864 768	-2 739 601
Autres comptes et emprunts auprès de la clientèle (1)	3 268 646	3 177 004
Dépôts de garantie	0	0
Autres sommes dues	14 348	22 514
Dettes rattachées	22 221	16 149
Total	8 163 223	8 148 688

(**) Conformément au règlement ANC n° 2020-10, la créance de centralisation auprès du fonds d'épargne de la Caisse des dépôts et consignations est présentée en déduction des comptes d'épargne à régime spécial au passif

(1) Détail autres comptes et emprunts auprès de la clientèle :

(En milliers d'Euros)	31/12/2024			31/12/2023		
	À vue	À terme	Total	À vue	À terme	Total
Comptes ordinaires créditeurs	2 690 877		2 690 877	2 706 678		2 706 678
Emprunts auprès de la clientèle financière		63 582	63 582		6 220	6 220
Valeurs et titres donnés en pension livrée		0	0		0	0
Autres comptes et emprunts		514 187	514 187		464 106	464 106
Total	2 690 877	577 769	3 268 646	2 706 678	470 326	3 177 004

4.2.2. Répartition des encours de crédit par agent économique :

(En milliers d'Euros)	Créances saines	Créances douteuses		Dont créances douteuses compromises	
	Brut	Brut	Dépréciation individuelle	Brut	Dépréciation individuelle
Sociétés non financières	1 669 393	1 229	52 640	66 211	40 126
Entrepreneurs individuels	400 114	94 907	5 090	4 638	2 303
Particuliers	5 060 571	11 877	20 013	19 323	8 112
Administrations privées	87 258	71 453	906	3 374	372
Administrations publiques et sécurité sociale	781 917	4 002	183	10	11
Autres	83 379	1 413	0	1 173	772
Total au 31 décembre 2024	8 082 632	184 881	78 832	94 729	51 696
Total au 31 décembre 2023	8 432 778	182 697	74 394	95 016	53 619

4.3. Effets publics, obligations, actions, autres titres à revenu fixe et variable

4.3.1. Portefeuille titres.

Principes comptables.

Le terme « titres » recouvre les titres du marché interbancaire, les bons du Trésor et les autres titres de créances négociables, les obligations et les autres valeurs mobilières dites à revenu fixe (c'est-à-dire à rendement non aléatoire), les actions et les autres titres à revenu variable.

Les opérations sur titres sont régies au plan comptable par le règlement n° 2014-07 de l'Autorité des normes comptables (ANC) qui définit les règles générales de comptabilisation et de valorisation des titres ainsi que les règles relatives à des opérations particulières de cession comme les cessions temporaires de titres.

Les titres sont classés dans les catégories suivantes : titres de participation et parts dans les entreprises liées, autres titres détenus à long terme, titres d'investissement, titres de l'activité de portefeuille, titres de placement et titres de transaction.

Pour les titres de transaction, de placement, d'investissement ainsi que de l'activité de portefeuille, les risques de défaillance avérés de la contrepartie dont les impacts peuvent être isolés font l'objet de dépréciations. Les mouvements de dépréciations sont inscrits en coût du risque.

Lors d'une opération de prêt de titres, les titres prêtés cessent de figurer au bilan et une créance représentative de la valeur comptable des titres prêtés est constatée à l'actif.

Lors d'une opération d'emprunt de titres, les titres empruntés sont enregistrés dans la catégorie des titres de transaction en contrepartie d'un passif correspondant à la dette de titres à l'égard du prêteur pour un montant égal au prix de marché des titres empruntés du jour de l'emprunt. Les titres empruntés sont présentés au bilan en déduction de la dette représentative de la valeur des titres empruntés.

Titres de transaction. — Il s'agit des titres acquis ou vendus avec l'intention de les revendre ou de les racheter à court terme. Pour être éligible dans cette catégorie, les titres doivent, à la date de comptabilisation initiale, être négociables sur un marché actif et les prix du marché doivent être accessibles et représentatifs de transactions réelles intervenant

régulièrement sur le marché dans des conditions de concurrence normale. Il peut s'agir de titres à revenu fixe ou de titres à revenu variable.

Les titres de transaction sont enregistrés pour leur prix d'acquisition frais exclus, en incluant le cas échéant les intérêts courus. En cas de vente à découvert, la dette est inscrite au passif pour le prix de vente des titres, frais exclus.

A la clôture, ils sont évalués au prix de marché du jour le plus récent : le solde global des différences résultant des variations de cours est porté au compte de résultat. Pour les parts d'OPCVM et de FCP, les valeurs de marché correspondent aux valeurs liquidatives disponibles dans le contexte de marché en vigueur à la date d'arrêt.

Les titres enregistrés parmi les titres de transaction ne peuvent, sauf situations exceptionnelles de marché nécessitant un changement de stratégie ou en cas de disparition d'un marché actif pour les titres à revenu fixe, être transférés vers une autre catégorie comptable, et continuent à suivre les règles de présentation et de valorisation des titres de transaction jusqu'à leur sortie de bilan par cession, remboursement intégral, ou passage en pertes.

Titres de placement. — Sont considérés comme des titres de placement, les titres qui ne sont inscrits dans aucune autre catégorie.

Les titres de placement sont enregistrés pour leur prix d'acquisition frais exclus.

Le cas échéant, pour les titres à revenu fixe, les intérêts courus sont constatés dans des comptes rattachés en contrepartie du compte de résultat au poste « Intérêts et produits assimilés ».

La différence éventuelle entre le prix d'acquisition et la valeur de remboursement (prime ou décote) des titres à revenu fixe est rapportée au compte de résultat sur la durée résiduelle du titre en utilisant la méthode actuarielle.

Les titres de placement sont évalués au plus bas de leur prix d'acquisition ou de leur prix de marché. Pour les parts d'OPCVM et de FCP, les valeurs de marché correspondent aux valeurs liquidatives disponibles dans le contexte de marché en vigueur à la date d'arrêt.

Les moins-values latentes font l'objet d'une dépréciation qui peut être appréciée par ensembles homogènes de titres, sans compensation avec les plus-values constatées sur les autres catégories de titres.

Les gains, provenant des éventuels instruments de couverture, au sens de l'article 2514-1 du règlement n° 2014-07 de l'Autorité des normes comptables (ANC), sont pris en compte pour le calcul des dépréciations. Les plus-values latentes ne sont pas comptabilisées.

Les plus et moins-values de cession réalisées sur les titres de placement, ainsi que les dotations et reprises de dépréciations sont enregistrées dans la rubrique « Gains ou pertes sur opérations des portefeuilles de placement et assimilés ».

Titres d'investissement. — Ce sont des titres à revenu fixe assortis d'une échéance fixe qui ont été acquis ou reclassés de la catégorie « Titres de transaction » ou de la catégorie « Titres de placement » avec l'intention manifeste et la capacité de les détenir jusqu'à l'échéance. Les titres ne doivent pas être soumis à une contrainte existante, juridique ou autre, qui serait susceptible de remettre en cause l'intention de détention jusqu'à l'échéance des titres. Le classement en titres d'investissement ne fait pas obstacle à leur désignation comme éléments couverts contre le risque de taux d'intérêt.

Les titres d'investissement sont enregistrés pour leur prix d'acquisition, frais exclus. Lorsqu'ils proviennent du portefeuille de placement, ils sont inscrits à leur prix d'acquisition et les dépréciations antérieurement constituées sont reprises sur la durée de vie résiduelle des titres concernés.

L'écart entre le prix d'acquisition et la valeur de remboursement des titres, ainsi que les intérêts courus attachés à ces derniers, sont enregistrés selon les mêmes règles que celles applicables aux titres de placement à revenu fixe.

Ils peuvent faire l'objet d'une dépréciation s'il existe une forte probabilité que l'établissement ne conserve pas les titres jusqu'à l'échéance en raison de circonstances nouvelles, ou s'il existe des risques de défaillance de l'émetteur des titres. Les plus-values latentes ne sont pas comptabilisées.

Les titres d'investissement ne peuvent pas, sauf exceptions, faire l'objet de vente ou de transfert dans une autre catégorie de titres.

Les titres de transaction ou de placement à revenu fixe, reclassés vers la catégorie titres d'investissement, dans le cadre de l'illiquidité des marchés, par application des dispositions du règlement n° 2014-07 de l'Autorité des normes comptables (ANC), peuvent toutefois être cédés lorsque le marché sur lequel ils sont échangés redevient actif.

Titres de l'activité de portefeuille. — L'activité de portefeuille consiste à investir avec pour objectif d'en retirer un gain en capital à moyen terme, sans intention d'investir durablement dans le développement du fonds de commerce de l'entreprise émettrice, ni de participer activement à sa gestion opérationnelle. Il ne peut s'agir en principe que de titres à revenu variable. Cette activité doit être exercée de manière significative et permanente dans un cadre structuré procurant une rentabilité récurrente provenant principalement des plus-values de cession réalisées.

Les titres de l'activité de portefeuille sont enregistrés pour leur prix d'acquisition, frais exclus.

A la clôture de l'exercice, ils figurent au bilan au plus bas de leur coût historique ou de leur valeur d'utilité. Les moins-values latentes font obligatoirement l'objet d'une dépréciation sans compensation avec les plus-values latentes. Les plus-values latentes ne sont pas comptabilisées.

Les titres enregistrés parmi les titres de l'activité de portefeuille ne peuvent être transférés vers une autre catégorie comptable.

(En milliers d'Euros)	31/12/2024					31/12/2023				
	Transaction	Placement	Investissement	TAP	Total	Transaction	Placement	Investissement	TAP	Total
Valeurs brutes	51 798	51 567	477 170	0	580 535	50 600	64 162	473 189	0	587 951
Créances rattachées		710	775	0	1 485		516	785	0	1 301
Dépréciations		-1 004			-1 004		-1 993			-1 993
Effets publics et valeurs assimilées	51 798	51 273	477 945	0	581 016	50 600	62 685	473 974	0	587 259
Valeurs brutes	50 893	155 625	2 165 918	0	2 372 436	49 299	101 195	1 763 936	0	1 914 430
Créances rattachées	0	27 752	705	0	28 457	0	21 106	325	0	21 431
Dépréciations	0	-4 943	0	0	-4 943	0	-5 561	0	0	-5 561
Obligations et autres titres à revenu fixe	50 893	178 434	2 166 623	0	2 395 950	49 299	116 740	1 764 261	0	1 930 300
Montants bruts		0	0	21 794	21 794		0	0	27 886	27 886
Créances rattachées					0					0
Dépréciations		0	0	-1 690	-1 690		0	0	-1 726	-1 726
Actions et autres titres à revenu variable	0	0	0	20 104	20 104	0	0	0	26 160	26 160
Total	102 691	229 707	2 644 568	20 104	2 997 070	99 899	179 425	2 238 235	26 160	2 543 719

Le poste « obligations et autres titres à revenu fixe » des titres d'investissement, comprend les titres résultant de la participation de l'établissement aux opérations de titrisation du Groupe BPCE émis antérieurement à 2019. Depuis 2019, les titres résultant de la participation de l'établissement aux opérations de titrisation du Groupe BPCE sont comptabilisés conformément à l'Art. 2422-4 du règlement 2014-07 en titres de placement.

Pour les effets publics et valeurs assimilées, le montant des créances représentatives des titres prêtés est nul.

La valeur de marché des titres d'investissement s'élève à 2 478 203 milliers d'euros.

Les plus et moins-values latentes sur les titres de l'activité de portefeuille s'élèvent respectivement à 4 285 milliers d'euros et 1 690 milliers d'euros.

— Effet publics, obligations et autres titres à revenu fixe :

(En milliers d'Euros)	31/12/2024				31/12/2023			
	Transaction	Placement	Investissement	Total	Transaction	Placement	Investissement	Total

Titres cotés	102 691	167 296	421 591	691 578	99 899	142 465	427 886	670 250
Titres non cotés		62 411	228 062	290 473		36 960	201 591	238 551
Titres prêtés			1 994 915	1 994 915			1 608 758	1 608 758
Créances douteuses				0				0
Créances rattachées			0	0			0	0
Total	102 691	229 707	2 644 568	2 976 966	99 899	179 425	2 238 235	2 517 559

1 994 915 milliers d'euros d'obligations séniores souscrites dans le cadre des opérations de titrisation ont été prêtées à BPCE SA dans le cadre de la gestion centrale de la trésorerie du groupe BPCE (contre 1 608 758 milliers au 31 décembre 2023).

Les moins-values latentes faisant l'objet d'une dépréciation sur les titres de placement s'élèvent à 5 994 milliers d'euros au 31 décembre 2024 contre 7 551 milliers d'euros au 31 décembre 2023.

Les plus-values latentes sur les titres de placement s'élèvent à 99 milliers d'euros au 31 décembre 2024 contre 274 milliers d'euros au 31 décembre 2023.

Les plus-values latentes sur les titres d'investissement s'élèvent à 920 milliers d'euros au 31 décembre 2024. Au 31 décembre 2023, les plus-values latentes sur les titres d'investissement s'élevaient à 2 959 milliers d'euros.

Les moins-values latentes sur les titres d'investissement s'élèvent à 167 285 milliers d'euros au 31 décembre 2024 contre 274 877 milliers d'euros au 31 décembre 2023.

La part des obligations et autres titres à revenu fixe émis par des organismes publics est nulle au 31 décembre 2024.

— Actions et autres titres à revenu variable :

(En milliers d'Euros)	31/12/2024				31/12/2023			
	Transaction	Placement	TAP	Total	Transaction	Placement	TAP	Total
Titres cotés		0	0	0		0	0	0
Titres non cotés			20 104	20 104			26 160	26 160
Créances rattachées				0				0
Total	0	0	20 104	20 104	0	0	26 160	26 160

Parmi les actions et autres titres à revenu variable, les OPCVM sont nuls au 31 décembre 2024 comme au 31 décembre 2023.

Pour les titres de l'activité de portefeuille, les moins-values latentes s'élèvent à 1 690 milliers d'euros au 31 décembre 2024 contre 1 724 milliers d'euros au 31 décembre 2023 et les plus-values latentes s'élèvent à 4 285 milliers d'euros au 31 décembre 2024 contre 4 632 milliers d'euros au 31 décembre 2023.

4.3.2. Evolution des titres d'investissement :

(En milliers d'Euros)	01/01/2024	Achats	Cessions	Remboursements	ICNE	31/12/2024
Effets publics	407 755	3 775				411 530
Obligations et autres titres à revenu fixe	1 830 480	556 027	0	-153 469	0	2 233 038
Total	2 238 235	559 802	0	-153 469	0	2 644 568

4.3.3. Reclassements d'actifs.

Principes comptables. Dans un souci d'harmonisation et de cohérence avec les normes IFRS, le règlement n° 2014-07 de l'Autorité des normes comptables (ANC) reprend les dispositions de l'avis n° 2008-19 du 8 décembre 2008 relatif aux transferts de titres hors de la catégorie « Titres de transaction » et hors de la catégorie « Titres de placement ».

Le reclassement hors de la catégorie « Titres de transaction », vers les catégories « Titres d'investissement » et « Titres de placement » est possible dans les deux cas suivants :

- dans des situations exceptionnelles de marché nécessitant un changement de stratégie ;
- lorsque des titres à revenu fixe ne sont plus, postérieurement à leur acquisition, négociables sur un marché actif et si l'établissement a l'intention et la capacité de les détenir dans un avenir prévisible ou jusqu'à leur échéance.

Le transfert de la catégorie « Titres de placement » vers la catégorie « Titres d'investissement » est applicable à la date de transfert dans l'une ou l'autre des conditions suivantes :

- dans des situations exceptionnelles de marché nécessitant un changement de stratégie ;
- lorsque les titres à revenu fixe ne sont plus négociables sur un marché actif.

Le règlement autorise les établissements à céder tout ou partie des titres reclassés dans la catégorie des « titres d'investissement » dès lors que sont vérifiées les deux conditions suivantes :

- le reclassement a été motivé par une situation exceptionnelle nécessitant un changement de stratégie ; – le marché est redevenu actif pour ces titres.

Par ailleurs, un reclassement du portefeuille de titres de placement vers le portefeuille de titres d'investissement demeure possible sauf exception sur simple changement d'intention, si au jour du transfert, tous les critères du portefeuille d'investissement sont remplis. Dans ce cas, la cession de ces titres n'est autorisée que dans des cas très limités.

La Caisse d'Epargne Loire Drôme Ardèche n'a pas opéré de reclassements d'actif en 2024.

4.4. Participations, parts dans les entreprises liées, autres titres détenus à long terme.

Principes comptables

— Titres de participation et parts dans les entreprises liées : Relèvent de cette catégorie les titres dont la possession durable est estimée utile à l'activité de l'entreprise car elle permet notamment d'exercer une influence notable sur les organes d'administration des sociétés émettrices ou d'en assurer le contrôle.

Les titres de participation et parts dans les entreprises liées sont enregistrés pour leur prix d'acquisition *frais inclus*.

A la clôture de l'exercice, ils sont individuellement évalués au plus bas de leur valeur d'acquisition ou de leur valeur d'utilité. La valeur d'utilité est appréciée notamment au regard de critères tels que le caractère stratégique, la volonté de soutien ou de conservation, le cours de bourse et des transactions récentes, l'actif net comptable, l'actif net réévalué, des éléments prévisionnels. Les moins-values latentes, calculées par lignes de titres, font l'objet d'une dépréciation sans compensation avec les plus-values latentes constatées. Les plus-values latentes ne sont pas comptabilisées.

Les titres enregistrés parmi les titres de participation et parts dans les entreprises liées ne peuvent être transférés vers une autre catégorie comptable.

— Autres titres détenus à long terme : Ce sont des titres acquis afin de favoriser le développement de relations professionnelles durables en créant un lien privilégié avec l'entreprise émettrice mais sans influence dans la gestion de l'entreprise dont les titres sont détenus en raison du faible pourcentage des droits de vote qu'ils représentent.

Les autres titres détenus à long terme sont enregistrés pour leur prix d'acquisition, frais exclus.

Ils figurent au bilan au plus bas de leur coût historique ou de leur valeur d'utilité. Cette dernière, pour les titres cotés ou non, correspond à ce que l'entreprise accepterait de décaisser pour obtenir ces titres si elle avait à les acquérir compte tenu de son objectif de détention. Les moins-values latentes font obligatoirement l'objet d'une dépréciation. Les plus-values latentes ne sont pas comptabilisées.

Les titres enregistrés parmi les autres titres détenus à long terme ne peuvent être transférés vers une autre catégorie comptable.

4.4.1. Evolution des participations, parts dans les entreprises liées et autres titres détenus à long terme. — BPCE Achats a fait l'objet d'une fusion-absorption dans la SAS BPCE Services au cours du 1er semestre 2024. Ces titres ont été décomptabilisés de manière concomitante à la comptabilisation des titres reçus de BPCE Services. Le résultat d'échange est d'un montant non significatif.

(En milliers d'Euros)	31/12/2023	Augmentation	Diminution	Conversion	Autres variations	31/12/2024
Participations et autres titres détenus à long terme	122 789	8 263	-5 388	0	0	125 664
Parts dans les entreprises liées	426 200	13 386	-864	0	0	438 722
Valeurs brutes	548 989	21 649	-6 252	0	0	564 386
Participations et autres titres à long terme	-429	-267	55	0	0	-641
Parts dans les entreprises liées	-5 506	-1 188	4 461	0	0	-2 233
Dépréciations	-5 935	-1 455	4 516	0	0	-2 874
Total	543 054	20 194	-1 736	0	0	561 512

Les parts de sociétés civiles immobilières présentées en immobilisations financières s'élèvent à 10 milliers d'euros au 31 décembre 2024 contre 10 milliers d'euros au 31 décembre 2023.

Les autres titres détenus à long terme incluent notamment les certificats d'associés et d'association au fonds de garantie des dépôts (16 849 milliers d'euros).

Les titres BPCE SA dont la valeur nette comptable au 31 décembre 2024 s'élève à 414 090 milliers représentent l'essentiel du poste. Leur valeur a été déterminée en calculant un actif net réévalué qui intègre la réévaluation des principales filiales de BPCE,

les actifs incorporels détenus par BPCE et les charges de structure de l'organe central.

Les principales filiales de BPCE sont valorisées à partir de prévisions pluriannuelles actualisées des flux de dividendes attendus

(*Dividend Discount Model*). Les prévisions des flux de dividendes attendus s'appuient sur les plans d'affaires des entités concernées et sur des paramètres techniques de niveau de risque, de taux de marge et de niveau de croissance jugés raisonnables. Des contraintes prudentielles individuelles applicables aux activités concernées ont été prises en considération dans l'exercice de valorisation.

L'actif net réévalué de BPCE intègre les actifs incorporels détenus par BPCE, qui ont fait l'objet d'un exercice pluriannuel de valorisation par un expert indépendant, ainsi que les charges de structure de l'organe central.

Ces valorisations sont fondées sur la notion de valeur d'utilité. En conséquence, elles prennent en compte la situation spécifique de la Caisse d'Epargne Loire Drôme Ardèche, l'appartenance de ces participations au Groupe BPCE et leur intégration au sein du mécanisme de solidarité, leur intérêt stratégique pour la Caisse d'Epargne Loire Drôme Ardèche et le fait qu'elles sont détenues dans un objectif de long terme.

Ces valorisations reposent sur des paramètres techniques fondés sur une vision de détention et d'appartenance au Groupe à long terme et non sur des paramètres de valorisation à leurs bornes.

4.4.2. Tableau des filiales et participations. — Les montants sont exprimés en milliers d'euros.

Filiales et participations	Capital 31/12/2024	Capitaux propres autres que le capital y compris FRBG le cas échéant 31/12/2024	Quotepart du capital détenue (en %) 31/12/2024	Valeur comptable des titres détenus au 31/12/2024		Prêts et avances consentis par la société et non encore remboursés et TSDI en 2024	Montants des cautions et avals donnés par la société en 2024	CA HT ou PNB du dernier exercice écoulé 31/12/2024	Résultats (bénéfice ou perte du dernier exercice clos) 31/12/2024	Dividendes encaissés par la société au cours de l'exercice en 2024	Observations
				Brute	Nette						

A. Renseignements détaillés sur chaque titre dont la valeur brute excède 1 % du capital de la société astreinte à la publication 1. Filiales (détenues à + de 50%) 2. Participati ons BPCE B. Renseignements globaux sur les autres titres dont la valeur brute n'excède pas un 1 % du capital de la société astreinte à la publication Filiales françaises (ensemble) Filiales étrangères (ensemble) Certificats d'associatio ns TSSDI Participatio ns dans les sociétés françaises Participatio ns dans les sociétés étrangères <i>Dont</i> <i>participatio</i> <i>ns dans les</i> <i>sociétés</i> <i>cotées</i>	197 857	18 522 613	1,59 %	414 090	414 090			1 068 421	1 455 069		
				16 834	16 834	79 870					
				155	155						

4.4.3. Opérations avec les entreprises liées :

(En milliers d'Euros)	31/12/2024			31/12/2023
	Etablissem nts de crédit	Autres entreprises	Total	Total
Créances	2 857 185	0	2 857 185	2 917 448
<i>Dont subordonnées</i>	<i>0</i>	<i>0</i>	<i>0</i>	<i>0</i>
Dettes	29 272	0	29 272	28 985
<i>Dont subordonnées</i>	<i>0</i>	<i>0</i>	<i>0</i>	<i>0</i>
Engagements de financement	0	6 066	6 066	9 952
Engagements de garantie	0	204 470	204 470	201 346
Autres engagements donnés	0	2 282 156	2 282 156	2 094 239

Engagements donnés	0	2 492 692	2 492 692	2 305 537
Engagements de financement	0	0	0	0
Engagements de garantie	27 374	4 515 965	4 543 339	4 815 131
Autres engagements reçus	0	0	0	0
Engagements reçus	27 374	4 515 965	4 543 339	4 815 131

4.5. Immobilisations incorporelles et corporelles. — Les règles de comptabilisation des immobilisations sont définies par le règlement n° 2014-03 de l'Autorité des normes comptables (ANC) modifié notamment par le règlement ANC n° 2023-05 du 10 novembre 2023 sur les solutions informatiques.

4.5.1. Immobilisations incorporelles :

Principes comptables :

Une immobilisation incorporelle est un actif non monétaire sans substance physique. Les immobilisations incorporelles sont inscrites pour leur coût d'acquisition qui comprend le prix d'achat et les frais accessoires. Elles sont amorties selon leur durée probable d'utilisation.

Les solutions informatiques acquises sont amorties sur une durée maximum 5 ans.

Les fonds de commerce ne sont pas amortis mais font l'objet, le cas échéant, de dépréciations.

Les droits au bail sont amortis de manière linéaire, sur la durée de vie résiduelle du bail et font l'objet de dépréciations si nécessaire par rapport à la valeur de marché.

(En milliers d'Euros)	31/12/2023	Augmentation	Diminution	Autres mouvements	31/12/2024
Droits au bail et fonds commerciaux	1 489	0	0	0	1 489
Solutions informatiques	2 049	0	-12	0	2 037
Autres	1 241	2	0	0	1 243
Valeurs brutes	4 779	2	-12	0	4 769
Droits au bail et fonds commerciaux	-1 489	0	0	0	-1 489
Logiciels Solutions informatiques	-1 635	0	-289	0	-1 924
Autres	-1 241	0	-1	0	-1 242
Dépréciations	0	0	0	0	0
Amortissements et dépréciations	-4 365	0	-290	0	-4 655
Total valeurs nettes	414	2	-302	0	114

4.5.2. Immobilisations corporelles.

Principes comptables.

Une immobilisation corporelle est un actif physique détenu, soit pour être utilisé dans la production ou la fourniture de biens ou de services, soit pour être loué à des tiers, soit à des fins de gestion interne et dont l'entité attend qu'il soit utilisé au-delà de l'exercice en cours.

Les constructions étant des actifs composés de plusieurs éléments ayant des utilisations différentes dès l'origine, chaque élément est comptabilisé séparément à sa valeur d'acquisition et un plan d'amortissement propre à chacun des composants est retenu.

Le montant amortissable est la valeur brute sous déduction de la valeur résiduelle lorsque cette dernière est mesurable, significative et durable. Les principaux composants des constructions sont amortis selon la durée de consommation des avantages économiques attendus, soit en général la durée de vie du bien :

Postes	Durée
Murs, fondations, charpentes et cloisons fixes	20 à 50 ans
Toitures	25 ans
Ascenseurs	15 ans

Installations de chauffage ou de climatisation	10 ans
Eléments de signalétique et façade	5 à 10 ans
Ouvrants (portes et fenêtres)	20 ans
Clôtures	10 ans
Matériel de sécurité	5 à 7 ans
Câblages	10 ans
Autres agencements et installations des constructions	10 ans

Les autres immobilisations corporelles sont inscrites à leur coût d'acquisition, à leur coût de production ou à leur coût réévalué.

Le coût des immobilisations libellé en devises est converti en euros au cours du jour de l'opération. Les biens sont amortis selon la durée de consommation des avantages économiques attendus, soit en général la durée de vie du bien.

Le cas échéant, les immobilisations peuvent faire l'objet d'une dépréciation.

Les immeubles de placement constituent des immobilisations hors exploitation et sont comptabilisés suivant la méthode des composants.

(En milliers d'Euros)	31/12/2023	Augmentation	Diminution	Autres mouvements	31/12/2024
Terrains	25 819	6 001	-3 287	-269	28 264
Constructions	28 171	1 412	-3 764	-1	25 818
Parts de SCI	0	0	0	0	0
Autres	68 833	371	-78		69 126
Immobilisations corporelles d'exploitation	122 823	7 784	-7 129	-270	123 208
Immobilisations hors exploitation	1 820	0	-1 019	270	1 071
Valeurs brutes	124 643	7 784	-8 148	0	124 279
Terrains	-19 979	-398	68	251	-20 058
Constructions	-24 734	-1 772	3 791	1	-22 714
Parts de SCI	0	0	0	0	0
Autres	-57 088	-2 228	63	0	-59 253
Immobilisations corporelles d'exploitation	-101 801	-4 398	3 922	252	-102 025
Immobilisations hors exploitation	-1 090	-39	543	-252	-838
Amortissements et dépréciations	-102 891	-4 437	4 465	0	-102 863
Total valeurs nettes	21 752	3 347	-3 683	0	21 416

4.6. Dettes représentées par un titre.

Principes comptables.

Les dettes représentées par un titre sont présentées selon la nature de leur support : bons de caisse, titres du marché interbancaire et titres de créances négociables, titres obligataires et assimilés, à l'exclusion des titres subordonnés qui sont classés sur une ligne spécifique au passif.

Les intérêts courus non échus attachés à ces titres sont portés dans un compte de dettes rattachées en contrepartie du compte de résultat.

Les frais d'émission sont pris en charge dans la totalité de l'exercice ou étalés sur la durée de vie des emprunts correspondants. Les primes d'émission et de remboursement sont étalées sur la durée de la vie de l'emprunt par le biais d'un compte de charges à répartir.

Pour les dettes structurées, en application du principe de prudence, seule la partie certaine de la rémunération ou du principal est comptabilisée. Un gain latent n'est pas enregistré. Une perte latente fait l'objet d'une provision.

(En milliers d'Euros)	31/12/2024	31/12/2023
Bons de caisse et bons d'épargne	0	72
Titres du marché interbancaire et de créances négociables	54 650	19 350
Emprunts obligataires	0	0
Autres dettes représentées par un titre	0	0
Dettes rattachées	1 178	503
Total	55 828	19 925

4.7. Autres actifs et autres passifs :

(En milliers d'Euros)	31/12/2024		31/12/2023	
	Actif	Passif	Actif	Passif
Comptes de règlement sur opérations sur titres	0	0	0	0
Primes sur instruments conditionnels achetés et vendus		0		0
Dettes sur titres empruntés et autres dettes de titres		0		0
Créances et dettes sociales et fiscales	3 805	13 666	5 616	10 018
Dépôts de garantie versés et reçus	5 500		5 500	
Autres débiteurs divers, autres créditeurs divers	41 092	309 646	33 840	327 474
Total	50 397	323 312	44 956	337 492

Conformément au règlement ANC n° 2020-10, le montant de la dette sur titres empruntés est diminué de la valeur des titres identiques classés par l'établissement parmi les titres de transaction et à concurrence du montant de la dette. Voir note 4.3.1.

4.8. Comptes de régularisation :

(En milliers d'Euros)	31/12/2024		31/12/2023	
	Actif	Passif	Actif	Passif
Engagements sur devises	0	0	0	0
Gains et pertes différés sur instruments financiers à terme de couverture	-2 089	2 291	133	4 743
Primes et frais d'émission	393	0	139	0
Charges et produits constatés d'avance	12 946	46 793	12 321	42 483
Produits à recevoir/Charges à payer	33 101	55 561	37 917	51 845
Valeurs à l'encaissement	17 334	28 939	51 625	42 756
Autres	13 258	3 259	15 173	3 690
Total	74 943	136 843	117 308	145 517

4.9. Provisions.

Principes comptables.

Ce poste recouvre les provisions destinées à couvrir des risques et des charges directement liés ou non liés à des opérations bancaires au sens de l'article L311-1 du Code monétaire et financier et des opérations connexes définies à l'article L311-2 de ce même code, nettement précisées quant à leur objet, et dont le montant ou l'échéance ne peuvent être fixés de façon précise. A moins d'être couverte par un texte spécifique ou de relever des opérations bancaires ou connexes, la constitution de telles provisions est subordonnée à l'existence d'une obligation envers un tiers à la clôture et à l'absence de contrepartie équivalente attendue de ce tiers, conformément aux dispositions du règlement n° 2014-03 de l'Autorité des normes comptables (ANC).

Il comprend notamment une provision pour engagements sociaux et une provision pour risques de contrepartie.

Engagements sociaux. — Les avantages versés au personnel sont comptabilisés en application de la recommandation n° 2013R-02 de l'Autorité des normes comptables. Ils sont classés en 4 catégories :

— Avantages à court terme : Les avantages à court terme recouvrent principalement les salaires, congés annuels, intéressement, participation, primes payés dans les douze mois de la clôture de l'exercice et se rattachant à cet exercice. Ils sont comptabilisés en charge de l'exercice, y compris pour les montants restants dus à la clôture.

S'agissant des droits à congés payés, et faisant suite à l'arrêt de la Cour de cassation 13 septembre 2023, il est à noter que l'article 37 de la loi du 22 avril 2024 définit désormais les modalités d'adaptation du Code du travail français avec le droit européen. Ces amendements concernent notamment la période de référence à retenir, les possibilités de report des droits à congés payés, la période de rétroactivité applicable à ces dispositions, et enfin le nombre de jours de congés auxquels le salarié a droit en cas d'accident ou maladie d'origine professionnelle ou non professionnelle. Le Groupe BPCE a provisionné l'impact correspondant dans ses comptes au 31 décembre 2024.

— Avantages à long terme : Les avantages à long terme sont des avantages généralement liés à l'ancienneté, versés à des salariés en activité et payés au-delà de douze mois de la clôture de l'exercice ; il s'agit en particulier des primes pour médaille du travail. Ces engagements font l'objet d'une provision correspondant à la valeur des engagements à la clôture.

Ces derniers sont évalués selon une méthode actuarielle tenant compte d'hypothèses démographiques et financières telles que l'âge, l'ancienneté, la probabilité de présence à la date d'attribution de l'avantage et le taux d'actualisation. Ce calcul opère une répartition de la charge dans le temps en fonction de la période d'activité des membres du personnel (méthode des unités de crédits projetées).

— Indemnités de fin de contrat de travail : Il s'agit des indemnités accordées aux salariés lors de la résiliation de leur contrat de travail avant le départ en retraite, que ce soit en cas de licenciement ou d'acceptation d'un plan de départ volontaire. Les indemnités de fin de contrat de travail font l'objet d'une provision. Celles qui sont versées plus de douze mois après la date de clôture donnent lieu à actualisation.

— Avantages postérieurs à l'emploi : Les avantages au personnel postérieurs à l'emploi recouvrent les indemnités de départ en retraite, les retraites et avantages aux retraités.

Ces avantages peuvent être classés en deux catégories : les régimes à cotisations définies (non représentatifs d'un engagement à provisionner pour l'entreprise) et les régimes à prestations définies (représentatifs d'un engagement à la charge de l'entreprise et donnant lieu à évaluation et provisionnement).

Les engagements sociaux qui ne sont pas couverts par des cotisations passées en charge et versées à des fonds de retraite ou d'assurance sont provisionnés au passif du bilan.

La méthode d'évaluation utilisée est identique à celle décrite pour les avantages à long terme.

La comptabilisation des engagements tient compte de la valeur des actifs constitués en couverture des engagements et des éléments actuariels non-reconnus.

Les écarts actuariels des avantages postérieurs à l'emploi, représentatifs des différences liées aux hypothèses de calcul (départs anticipés, taux d'actualisation, etc.) ou constatées entre les hypothèses actuarielles et les calculs réels (rendement des actifs de couverture, etc.) sont amortis selon la règle dite du corridor, c'est-à-dire pour la partie qui excède une variation de plus ou moins 10 % des engagements ou des actifs.

La charge annuelle au titre des régimes à prestations définies comprend le coût des services rendus de l'année, le coût financier net lié à l'actualisation des engagements nets des actifs de couverture, et le coût des services passés et éventuellement l'amortissement des éléments non reconnus que sont les écarts actuariels.

Provisions épargne logement. — Les comptes épargne logement (CEL) et les plans épargne logement (PEL) sont des produits d'épargne proposés aux particuliers dont les caractéristiques sont définies par la loi de 1965 sur l'épargne logement et les décrets pris en application de cette loi.

Le régime d'épargne logement génère des engagements de deux natures pour les établissements qui commercialisent ces produits :

- L'engagement de devoir, dans le futur, accorder à la clientèle des crédits à un taux déterminé fixé à l'ouverture du contrat pour les PEL ou à un taux fonction de la phase d'épargne pour les contrats CEL ;
- L'engagement de devoir rémunérer l'épargne dans le futur à un taux fixé à l'ouverture du contrat pour une durée indéterminée pour les PEL ou à un taux fixé chaque semestre en fonction d'une formule d'indexation fixée par la loi pour les contrats de CEL.

Les engagements présentant des conséquences potentiellement défavorables sont évalués pour chacune des générations de plans d'épargne logement d'une part et pour l'ensemble des comptes épargne logement d'autre part.

Les risques attachés à ces engagements sont couverts par une provision dont le montant est déterminé par l'actualisation des résultats futurs dégagés sur les encours en risques :

- L'encours d'épargne en risque correspond au niveau d'épargne futur incertain des plans existant à la date de calcul de la provision. Il est estimé statistiquement en tenant compte du comportement des souscripteurs épargnants, pour chaque période future, par différence entre les encours d'épargne probables et les encours d'épargne minimum attendus ; – L'encours de crédits en risque correspond aux encours de crédits déjà réalisés mais non encore échus à la date de calcul et des crédits futurs estimés statistiquement en tenant compte du comportement de la clientèle et des droits acquis et projetés attachés aux comptes et plans d'épargne logement.

Les engagements sont estimés par application de la méthode Monte-Carlo pour traduire l'incertitude sur les évolutions potentielles des taux d'intérêt et leurs conséquences sur les comportements futurs modélisés des clients et sur les encours en risque. Sur cette base, une provision est constituée sur une même génération de contrats en cas de situation potentiellement défavorable pour le groupe, sans compensation entre générations.

La provision est inscrite au passif du bilan et les variations sont enregistrées en produit net bancaire.

4.9.1. Tableau de variations des provisions :

(En milliers d'Euros)	31/12/2023	Dotations	Reprises	Utilisations	Conversion	31/12/2024
Provisions pour risques de contrepartie	54 027	16 623	-10 315		0	60 335
Provisions pour engagements sociaux	6 018	616	-308		0	6 326
Provisions pour PEL/CEL	16 281		-3 393			12 888
Provisions pour litiges	0	0	0	0	0	0
Provisions pour restructurations	0	0	0	0	0	0
Portefeuille titres et instruments financiers à terme	1					1
Immobilisations financières	0					0
Risques sur opérations de banque	16 463	350	-206			16 607
Provisions pour impôts	0					0
Autres	10 206	2 196	-1 442	-1 908		9 052
Autres provisions pour risques	26 670	2 546	-1 648	-1 908	0	25 660
Provisions pour restructurations informatiques	0	0	0	0		0
Autres provisions exceptionnelles	0	0	0	0		0
Provisions exceptionnelles	0	0	0	0	0	0
Total	102 996	19 785	-15 664	-1 908	0	105 209

4.9.2. Provisions et dépréciations constituées en couverture du risque de contrepartie :

(En milliers d'Euros)	31/12/2023	Dotations	Reprises	Dont Utilisations	Reclassement (*)	31/12/2024
Dépréciations sur créances sur la clientèle	74 524	30 994	-25 377	-9 203	-1 162	78 979
Dépréciations sur autres créances	482	110	-281			311
Dépréciations inscrites en déduction des éléments d'actifs	75 006	31 104	-25 658	-9 203	-1 162	79 290
Provisions sur engagements hors bilan (1)	8 957	10 425	-8 297			11 085
Provisions pour risques de contrepartie clientèle (2)	45 023	4 606	-2 019			47 610
Autres provisions	0	0	0			0
Provisions pour risques de contrepartie inscrites au passif	53 980	15 031	-10 316	0	0	58 695
Total	128 986	46 135	-35 974	-9 203	-1 162	137 985

(*) Le reclassement est en lien avec le traitement du dossier Orpéa-Emeis reclassé en sain au 31/12/2024

(1) Provisions constituées au titre d'engagement de financement et de garantie dont le risque est avéré

;

(2) Une provision pour risque de contrepartie est constituée sur le périmètre des engagements non douteux, inscrits au bilan ou au hors bilan, pour lesquels les informations disponibles permettent d'anticiper un risque de défaillance et de pertes à l'échéance (cf. notes 4.1 et 4.2.1) ;

L'évolution des provisions pour risque de contrepartie inscrites au passif et des provisions sur engagements hors bilan s'explique principalement par les opérations de titrisation pour un montant de 5 827 milliers d'euros.

Dans les opérations de titrisation, la gestion des impayés, du douteux et du contentieux de l'ensemble des créances cédées par les établissements du Groupe BPCE est réalisée au sein des Fonds Communs de Titrisation (FCT).

La Caisse d'Epargne Loire Drôme Ardèche est toujours exposé à un risque équivalent à celui de ses propres créances cédées. Ce risque prend la forme d'une garantie accordée aux FCT. Pour les créances qu'elle a cédées aux FCT, la Caisse d'Epargne Loire Drôme Ardèche comptabilise au passif des provisions pour risque d'exécution des engagements par signature pour un montant équivalent à celui des provisions sur base de portefeuilles.

L'engagement de garantie étant déjà provisionné, il ne figure pas au hors bilan.

4.9.3. Provisions pour engagements sociaux.

Avantages postérieurs à l'emploi à cotisations définies. — Les régimes à cotisations définies concernent les régimes de retraites obligatoires gérés par la sécurité sociale et par les caisses de retraite AGIRC et ARRCO et des régimes sur complémentaires auxquels adhèrent les Caisses d'Epargne et les Banques Populaires. L'engagement de la Caisse d'Epargne Loire Drôme Ardèche est limité au versement des cotisations (4 342 milliers d'euros en 2024).

Avantages postérieurs à l'emploi à prestations définies et avantages à long terme. — Les engagements de la Caisse d'Epargne Loire Drôme Ardèche concernent les régimes suivants :

- le régime de retraite des Caisses d'Epargne, anciennement géré au sein de la Caisse Générale de Retraite des Caisses d'Epargne (CGRCE) désormais intégré au sein de la Caisse Générale de Prévoyance des Caisses d'Epargne (CGPCE) (régime de maintien de droits). Ce régime est fermé depuis le 31 décembre 1999 et les droits sont cristallisés à cette date. Le régime de maintien de droits est assimilé à un fonds d'avantages à long terme ;
- retraites et assimilés : indemnités de fin de carrière et avantages accordés aux retraités ;
- autres : bonification pour médailles d'honneur du travail et autres avantages à long terme.

Ces engagements sont calculés conformément aux dispositions de la recommandation n° 2013-R-02 de l'Autorité des normes comptables modifiée le 5 novembre 2021.

— Analyse des actifs et passifs comptabilisés au bilan :

(En milliers d'Euros)	Exercice 2024					Exercice 2023				
	Régimes postérieurs à l'emploi à prestations définies		Autres avantages à long terme		Total	Régimes postérieurs à l'emploi à prestations définies		Autres avantages à long terme		Total
	Compléments de retraite et autres régimes	Indemnités de fin de carrière	Médailles du travail	Autres avantages		Compléments de retraite et autres régimes	Indemnités de fin de carrière	Médailles du travail	Autres avantages	
Dette actuarielle	166 524	5 625	1 203		173 352	169 333	5 704	1 272		176 309
Juste valeur des actifs du régime	-222 078	-5 480			-227 558	-231 645	-5 627			-237 272
Juste valeur des droits à remboursement					0					0
Effet du plafonnement d'actifs	21 584				21 584	19 466				19 466
Ecarts actuariels non reconnus gains / (pertes)	35 011	2 751			37 762	43 880	2 451			46 330

Coût des services passés non reconnus					0					0
Solde net au bilan	1 042	2 896	1 203	0	5 141	1 034	2 529	1 272	0	4 834
Engagements sociaux passifs	1 042	2 896	1 203	0	5 141	1 034	2 529	1 272	0	4 834
Engagements sociaux actifs					0					0

— Analyse de la charge de l'exercice :

(En milliers d'Euros)	Régimes postérieurs à l'emploi à prestations définies		Autres avantages à long terme		Exercice 2024	Exercice 2023
	Compléments de retraite et autres régimes	Indemnités de fin de carrière	Médailles du travail	Autres avantages	Total	Total
Coût des services rendus	14	273	82		369	324
Coût des services passés					0	0
Coût financier	5 586	176	38		5 799	6 192
Produit financier	-7 683	-167			-7 851	-8 447
Ecart actuariels comptabilisés en résultat	-22		-141		-162	-3 875
Autres	2 113	165	-47		2 231	1 953
Total de la charge de l'exercice	8	446	-68	0	386	-3 853

La réforme des retraites en France (Loi 2023-270 du 14 avril 2023 de financement rectificative de la sécurité sociale pour 2023 et décrets d'application 2023-435 et 2023- 436 du 3 juin 2023) a été prise en compte pour l'évaluation de la dette actuarielle au 31 décembre 2023. L'impact de cette réforme est considéré comme une modification de régime comptabilisé en coût des services passés.

— Principales hypothèses actuarielles :

Hors CGPCE et CAR-BP	Exercice 2024				Exercice 2023			
	Régimes postérieurs à l'emploi à prestations définies		Autres avantages à long terme		Régimes postérieurs à l'emploi à prestations définies		Autres avantages à long terme	
	Compléments de retraite et autres régimes	Indemnités de fin de carrière	Médailles du travail	Autres avantages	Compléments de retraite et autres régimes	Indemnités de fin de carrière	Médailles du travail	Autres avantages
Taux d'actualisation	3,55%	3,33%	3,08%		3,39%	3,09%	2,96%	
Taux d'inflation	2,30%	2,30%	2,30%		2,40%	2,40%	2,40%	
Taux de croissance des salaires	Sans objet	Sans objet	Sans objet		Sans objet	Sans objet	Sans objet	
Taux d'évolution des coûts médicaux	Sans objet	Sans objet	Sans objet		Sans objet	Sans objet	Sans objet	
Table de mortalité utilisée	TGH05-TGF05	TGH05/TGF05	TGH05-TGF05		TGH05-TGF05	TGH05/TGF05	TGH05-TGF05	
Duration	13,3	9,8	7,0		13,9	10,3	7,2	

Le taux d'actualisation utilisé est issu de la courbe des emprunteurs de première catégorie (courbe « EUR Composite (AA) »).

Au 31 décembre 2024, les actifs de couverture du régime de retraite des Caisses d'Épargne sont répartis à hauteur de 83,2 % en obligations, 12,5 % en actions, 1,6 % en actifs immobiliers et 2,7 % en actifs monétaires.

4.9.4. Provisions PEL / CEL :

— Encours de dépôts collectés :

(En milliers d'Euros)	31/12/2024	31/12/2023
Encours collectés au titre des Plans d'épargne logement (PEL)		
Ancienneté de moins de 4 ans	137 455	108 398
Ancienneté de plus de 4 ans et de moins de 10 ans	317 816	1 163 518
Ancienneté de plus de 10 ans	1 051 757	478 292
Encours collectés au titre des plans épargne logement	1 507 028	1 750 208
Encours collectés au titre des comptes épargne logement	252 784	224 768
Total	1 759 812	1 974 976

— Encours de crédits octroyés :

(En milliers d'Euros)	31/12/2024	31/12/2023
Encours de crédits octroyés		
Au titre des plans épargne logement	6 265	365
Au titre des comptes épargne logement	1 213	682
Total	7 478	1 047

— Provisions sur engagements liés aux comptes et plans épargne-logement (PEL et CEL) :

(En milliers d'Euros)	31/12/2023	Dotations / reprises nettes	31/12/2024
Provisions constituées au titre des PEL			
Ancienneté de moins de 4 ans	1 050	-1 050	0
Ancienneté de plus de 4 ans et de moins de 10 ans	2 212	-2 212	0
Ancienneté de plus de 10 ans	7 147	1 485	8 632
Provisions constituées au titre des plans épargne logement	10 409	-1 777	8 632
Provisions constituées au titre des comptes épargne logement	5 881	-1 674	4 207
Provisions constituées au titre des crédits PEL	-5	31	26
Provisions constituées au titre des crédits CEL	-4	27	23
Provisions constituées au titre des crédits épargne logement	-9	58	49
Total	16 281	-3 393	12 888

4.10. Fonds pour risques bancaires généraux :

Principes généraux

Ces fonds sont destinés à couvrir les risques inhérents aux activités de l'entité.

Ils comprennent également les montants dotés aux fonds constitués dans le cadre du mécanisme de garantie (cf. §1.2).

(En milliers d'Euros)	31/12/2023	Augmentation	Diminution	Autres variations	31/12/2024
Fonds pour risques bancaires généraux	137 196	6 460			143 656
Total	137 196	6 460	0	0	143 656

Au 31 décembre 2024, les Fonds pour risques bancaires généraux incluent notamment 123 048 milliers d'euros affectés au *Fond Réseau* Caisse d'Epargne et de Prévoyance, 6 276 milliers d'euros affectés au Fonds de Garantie Mutuel et 14 333 milliers d'euros affectés au Fonds de réserve et de prévoyance.

4.11. Capitaux propres :

(En milliers d'Euros)	Capital	Primes d'émission	Réserves/ autres	Report à nouveau	Résultat	Total capitaux propres hors FRBG
Total au 31 décembre 2022	352 271	0	479 183	5 000	14 477	850 931
Mouvements de l'exercice				0		0
Total au 31 décembre 2023	352 271	0	481 973	7 000	21 953	863 197
Impact changement de méthode						0
Affectation résultat 2023			18 952	3 000	-21 953	-1
Distribution de dividendes			-9 687			-9 687
Augmentation de capital						0
Résultat de la période					14 085	14 085
Total au 31 décembre 2024	352 271	0	491 238	10 000	14 085	867 594

Le capital social de la Caisse d'Epargne Loire Drôme Ardèche s'élève à 352 271 milliers d'euros et est composé pour 17 613 550 parts sociales de nominal 20 euros, entièrement souscrites par les sociétés locales d'épargne.

Sociétés locales d'épargne (SLE)

Au 31 décembre 2024, les parts sociales émises par la Caisse d'Epargne Loire Drôme Ardèche sont détenues par 18 sociétés locales d'épargne, dont le capital (506 959 milliers d'euros de parts sociales) est détenu par des sociétaires. Au cours de l'exercice 2024, les SLE ont perçu un dividende de 9 687 milliers d'euros au titre de leur participation dans la Caisse d'Epargne.

Au 31 décembre 2024, les SLE sont titulaires d'un compte courant d'associé de 154 688 milliers d'euros comptabilisé dans les comptes de la Caisse d'Epargne Loire Drôme Ardèche. Au cours de l'exercice 2024, la rémunération de ce compte courant d'associé s'est traduite par une charge de 6 556 milliers d'euros, présentée en marge nette d'intérêts dans les comptes de la Caisse d'Epargne Loire Drôme Ardèche.

4.12. Durée résiduelle des emplois et ressources. — Les emplois et ressources à terme définis sont présentés selon la durée restant à courir avec créances et dettes rattachées.

(En milliers d'Euros)	31/12/2024						
	Inférieur à 1 mois	De 1 mois à 3 mois	De 3 mois à 1 an	De 1 an à 5 ans	Plus de 5 ans	Non déterminé	Total
Effets publics et valeurs assimilées	1 485	77 205	41 086	254 192	207 048		581 016
Créances sur les établissements de crédit	360 019	127 966	21 572	2 186 471	161 169		2 857 197
Opérations avec la clientèle	338 477	133 825	595 333	2 497 828	4 613 510	9 712	8 188 685
Obligations et autres titres à revenu fixe	139 448	51 412	140 916	1 669 309	394 865		2 395 950
Total des emplois	839 429	390 408	798 907	6 607 800	5 376 592	9 712	14 022 848
Dettes envers les établissements de crédit	157 281	97 981	2 197 278	1 475 936	1 091 657	0	5 020 133
Opérations avec la clientèle	7 164 373	63 463	159 679	580 480	195 228	0	8 163 223
	55 828	0	0	0	0	0	55 828

Dettes représentées par un titre	7 377 482	161 444	2 356 957	2 056 416	1 286 885	0	13 239 184
Total des ressources							

Suite à l'application du règlement ANC n° 2020-10, les dettes représentées par un titre sont présentées après déduction des titres empruntés et la créance sur le fonds d'épargne est présenté en déduction de l'épargne réglementée. Se référer aux notes 4.2, 4.3.1 et 4.8.

Note 5. – Informations sur le hors bilan et opérations assimilées.

5.1. Engagements reçus et donnés.

Principes généraux

Engagements de financement. — Les engagements de financement en faveur d'établissements de crédit et assimilés comprennent notamment les accords de refinancement, les acceptations à payer ou les engagements de payer, les confirmations d'ouvertures de crédits documentaires et les autres engagements donnés à des établissements de crédit et assimilés.

Les engagements de financement en faveur de la clientèle comprennent notamment les ouvertures de crédits confirmés, les lignes de substitution des billets de trésorerie, les engagements sur facilités d'émission de titres et les autres engagements en faveur d'agents économiques autres que des établissements de crédit et assimilés.

Les engagements de financement reçus recensent notamment les accords de refinancement et les engagements divers reçus d'établissements de crédit et assimilés.

Engagements de garantie. — Les engagements de garantie d'ordre d'établissements de crédit recouvrent notamment les cautions, avals et autres garanties d'ordre d'établissements de crédit et assimilés.

Les engagements de garantie d'ordre de la clientèle comprennent notamment les cautions, avals et autres garanties d'ordre d'agents économiques autres que des établissements de crédit et assimilés.

Les engagements de garantie reçus recensent notamment les cautions, avals et autres garanties reçus d'établissements de crédit et assimilés.

5.1.1. Engagements de financement :

(En milliers d'Euros)	31/12/2024	31/12/2023
Engagements de financement donnés		
En faveur des établissements de crédit	0	0
Ouverture de crédits documentaires	306	1 595
Autres ouvertures de crédits confirmés	746 305	797 762
Autres engagements	31 441	39 791
En faveur de la clientèle	778 052	839 148
Total des engagements de financement donnés	778 052	839 148
Engagements de financement reçus		
D'établissements de crédit	40 751	8 740
De la clientèle	0	0
Total des engagements de financement reçus	40 751	8 740

5.1.2. Engagements de garantie :

(En milliers d'Euros)	31/12/2024	31/12/2023
Engagements de garantie donnés		
Confirmation d'ouverture de crédits documentaires	0	0
Autres garanties	0	0
D'ordre d'établissements de crédit	0	0
Cautions immobilières	38 122	45 203

Cautions administratives et fiscales	16 950	16 424
Autres cautions et avals donnés	103 294	99 406
Autres garanties données	91 267	89 979
D'ordre de la clientèle	249 633	251 012
Total des engagements de garantie donnés	249 633	251 012
Engagements de garantie reçus d'établissements de crédit	72 994	59 638
Total des engagements de garantie reçus	72 994	59 638

5.1.3. Autres engagements ne figurant pas au hors bilan :

(En milliers d'Euros)	31/12/2024		31/12/2023	
	Engagements donnés	Engagements reçus	Engagements donnés	Engagements reçus
Autres valeurs affectées en garantie en faveur d'établissements de crédit	2 369 849	1 333 984	2 116 403	1 341 857
Autres valeurs affectées en garantie reçues de la clientèle	0	5 099 183	0	5 430 194
Total	2 369 849	6 433 167	2 116 403	6 772 051

Au 31 décembre 2024, les créances données en garantie dans le cadre des dispositifs de refinancement incluent plus particulièrement :

- 393 865 milliers d'euros de titres et créances mobilisées auprès de la Banque de France dans le cadre du processus TRICP contre 546 816 milliers d'euros au 31 décembre 2023,
- 82 683 milliers d'euros de créances apportées en garantie des financements obtenus auprès de la Banque européenne d'investissement (BEI) contre 79 353 milliers d'euros au 31 décembre 2023,
- 90 441 milliers d'euros de créances données en garantie auprès de la Caisse de refinancement de l'habitat contre 36 095 milliers d'euros au 31 décembre 2023,
- 1 501 867 milliers d'euros de crédits immobiliers nantis auprès de BPCE SFH contre 1 238 689 milliers d'euros au 31 décembre 2023.
- 15 445 milliers d'euros de créances apportées en garantie auprès de la Caisse des Dépôts dans le cadre des dispositifs PLI PLS/PRCT/PRCL contre 10 979 milliers d'euros au 31 décembre 2023.
- 57 084 milliers d'euros de crédits à la consommation données en garantie auprès des FCT Demeter Uno, et Tetra, contre 0 millier euros au 31 décembre 2023. Ce dispositif de refinancement est un programme de refinancement privé dans lequel un fonds émet des titres seniors souscrits par un investisseur externe et juniors souscrits par les établissements participant avec la mise en place de prêts collatéralisés entre les établissements et le fonds. En synthèse, l'opération aboutit chez les établissements à un emprunt collatéralisé par un portefeuille de créances remis en garantie et qui demeure ainsi inscrit au bilan de l'établissement.

Aucun autre engagement significatif n'a été donné par la Caisse d'Epargne Loire Drôme Ardèche en garantie de ses propres engagements ou pour le compte de tiers.

Pour tenir compte du règlement n° 2014-07 de l'Autorité des normes comptables (ANC), inclure également toute transaction ou accord qui présente des risques (sortie de ressources potentielle) et avantages significatifs non-inscrits en bilan et hors-bilan (capacité de bénéficier de flux positifs).

Par ailleurs, la Caisse d'Epargne Loire Drôme Ardèche n'a pas reçu de montant significatif d'actifs en garantie.

Dans le cadre de ces opérations de titrisation, la Caisse d'Epargne Loire Drôme Ardèche effectue le recouvrement des sommes dues sur les crédits cédés pour le compte du FCT. Afin de sanctuariser les encaissements reçus de la clientèle et qui appartiennent juridiquement au FCT, il a été mis en place un « compte d'affectation spécial (CAS) », figurant parmi les comptes ordinaires de la Caisse d'Epargne Loire Drôme Ardèche. Ce compte reçoit les sommes recouvrées dans l'attente de leur reversement au FCT. Au 31 décembre 2024, le montant de cet actif grevé au bénéfice du FCT figure dans les « Autres valeurs affectées en garantie » et s'élève à 21 156 milliers d'euros contre 18 694 milliers d'euros au 31 décembre 2023.

5.2. Opérations sur instruments financiers à terme.

Principes comptables.

Les opérations de couverture et de marché sur des instruments financiers à terme de taux d'intérêt, de change ou d'actions sont enregistrées conformément aux dispositions du règlement n° 2014-07 de l'Autorité des normes comptables (ANC).

Les engagements relatifs à ces opérations sont inscrits dans les comptes de hors bilan pour la valeur nominale des contrats. A la date de clôture, le montant de ces engagements représente le volume des opérations non dénouées à la clôture.

Les principes comptables appliqués diffèrent selon la nature des instruments et les intentions des opérateurs à l'origine.

Opérations fermes. — Les contrats d'échange de taux et assimilés (accords de taux futurs, garantie de taux plancher et plafond) sont classés selon le critère de l'intention initiale dans les catégories suivantes :

- microcouverture (couverture affectée) ; – macrocouverture (gestion globale de bilan) ; – positions spéculatives / positions ouvertes isolées ;
- gestion spécialisée d'un portefeuille de transaction.

Les montants perçus ou payés concernant les deux premières catégories sont comptabilisés *prorata temporis* dans le compte de résultat.

Les charges et produits d'instruments utilisés à titre de couverture d'un élément ou d'un ensemble d'éléments homogènes sont enregistrés en résultat de manière symétrique à la prise en compte des produits et charges sur les éléments couverts. Les éléments de résultat de l'instrument de couverture sont comptabilisés dans le même poste que les produits et charges concernant les éléments couverts en « Intérêts et produits assimilés » et « Intérêts et charges assimilées ». Le poste « Gains ou pertes sur opérations des portefeuilles de négociation » est utilisé lorsque les éléments couverts sont inclus dans le portefeuille de négociation.

En cas de surcouverture caractérisée, une provision pourra être constituée sur l'instrument de couverture, à hauteur de la quote-part en surcouverture, si l'instrument est en moins-value latente. Dans ce cas, la dotation aux provisions affectera le poste « Gains ou pertes sur opérations des portefeuilles de négociation ».

Les charges et produits relatifs aux instruments financiers à terme ayant pour objet de couvrir et de gérer un risque global de taux sont inscrits *prorata temporis* en compte de résultat au poste « Intérêts et produits assimilés » et « Intérêts et charges assimilées ». Les gains et les pertes latents ne sont pas enregistrés.

Les charges et les produits relatifs à certains contrats constituant des positions ouvertes isolées sont enregistrés dans les résultats au dénouement des contrats ou *prorata temporis* selon la nature de l'instrument.

La comptabilisation des plus ou moins-values latentes est fonction de la nature des marchés concernés (organisés et assimilés ou de gré à gré).

Sur les marchés de gré à gré (qui incluent les opérations traitées en chambres de compensation), les pertes latentes éventuelles, constatées par rapport à la valeur de marché, font l'objet d'une provision comptabilisée dans la rubrique « Provisions » au passif. Les plus-values latentes ne sont pas enregistrées.

Sur les marchés organisés ou assimilés, les instruments bénéficient d'une cotation permanente et d'une liquidité suffisante pour justifier leur valorisation au prix de marché. Il sera tenu compte dans l'évaluation des positions ouvertes isolées du coût de liquidité et du risque de contrepartie.

Les contrats relevant de la gestion spécialisée sont valorisés en tenant compte d'une décote pour risque de contrepartie, coût de liquidité et valeur actualisée des frais de gestion futurs, si ces ajustements de valorisation sont significatifs. Les dérivés traités avec une contrepartie membre du mécanisme de solidarité du Groupe BPCE (cf. note 1.2.) ne font pas l'objet de ces ajustements de valorisation sauf le cas échéant pour le coût de liquidité. Les variations de valeur d'un arrêté comptable à l'autre sont inscrites immédiatement en compte de résultat au poste « Gains ou pertes sur opérations des portefeuilles de négociation ».

Les soultes de résiliation ou d'assignation sont comptabilisées comme suit :

- pour les opérations classées en gestion spécialisée ou en position ouverte isolée, les soultes sont rapportées immédiatement en compte de résultat ;
- pour les opérations de microcouverture et de macrocouverture, les soultes sont soit amorties sur la durée de vie résiduelle de l'élément anciennement couvert soit rapportées immédiatement en compte de résultat.

Opérations conditionnelles. — Le montant notionnel de l'instrument sous-jacent sur lequel porte l'option ou le contrat à terme est enregistré en distinguant les contrats de couverture des contrats négociés dans le cadre d'opérations de marché.

Pour les opérations sur options de taux d'intérêt, de change ou sur actions, les primes payées ou encaissées sont enregistrées en compte d'attente. A la clôture de l'exercice, ces options font l'objet d'une valorisation portée en compte de résultat dans le cas de produits cotés sur un marché organisé ou assimilé. Pour les marchés de gré à gré, seules les moins-values font l'objet d'une provision et les plus-values latentes ne sont pas enregistrées. Lors de la revente, du rachat, de l'exercice ou à l'expiration, les primes sont enregistrées immédiatement en compte de résultat.

Pour les opérations de couverture, les produits et charges sont rapportés de manière symétrique à ceux afférents à l'élément couvert. Les instruments conditionnels vendeurs ne sont pas éligibles au classement en macrocouverture.

Les marchés de gré à gré peuvent être assimilés à des marchés organisés lorsque les établissements qui jouent le rôle de mainteneurs de marchés garantissent des cotations permanentes dans des fourchettes réalistes ou lorsque des cotations de l'instrument financier sous-jacent s'effectuent elles-mêmes sur un marché organisé.

5.2.1. Instruments financiers et opérations de change à terme :

(En milliers d'Euros)	31/12/2024				31/12/2023			
	Couverture	Autres opérations	Total	Juste valeur	Couverture	Autres opérations	Total	Juste valeur
Opérations fermes								
Contrats de taux d'intérêt			0				0	
Contrats de change			0				0	
Autres contrats			0				0	
Opérations sur marchés organisés	0	0	0	0	0	0	0	0
Accords de taux futurs (FRA)			0				0	
Swaps de taux d'intérêt	2 299 889	0	2 299 889	0	2 221 268	0	2 221 268	
Swaps financiers de devises	0	0	0	0			0	
Autres contrats à terme	0	0	0	0			0	
Opérations de gré à gré	2 299 889	0	2 299 889	0	2 221 268	0	2 221 268	0
Total opérations fermes	2 299 889	0	2 299 889	0	2 221 268	0	2 221 268	0
Total opérations conditionnelles	0	0	0	0	0	0	0	0
Total instruments financiers et de change à terme	2 299 889	0	2 299 889	0	2 221 268	0	2 221 268	0

Les montants notionnels des contrats recensés dans ce tableau ne constituent qu'une indication de volume de l'activité de la Caisse d'Epargne Loire Drôme Ardèche sur les marchés d'instruments financiers à la clôture de l'exercice et ne reflètent pas les risques de marché attachés à ces instruments.

Les engagements sur instruments de taux d'intérêt négociés sur des marchés de gré à gré portent essentiellement sur des swaps de taux et FRA pour les opérations à terme fermes, et sur des contrats de garantie de taux pour les opérations conditionnelles.

Les engagements sur instruments de cours de change négociés sur des marchés de gré à gré portent essentiellement sur des swaps de devises.

5.2.2. Ventilation par type de portefeuille des instruments financiers de taux d'intérêt et swaps financiers de devises négociés sur un marché de gré à gré.

(En milliers d'Euros)	31/12/2024					31/12/2023				
	Micro-Couverture	Macrocouverture	Position ouverte isolée	Gestion spéc.	Total	Micro-Couverture	Macrocouverture	Position ouverte isolée	Gestion spéc.	Total
Accords de taux futurs (FRA)					0					0
Swaps de taux d'intérêts	857 713	1 442 176	0		2 299 889	694 103	1 527 165	0		2 221 268
Swaps financiers de devises	0				0	0				0
Autres contrats à terme de taux d'intérêts					0					0
Opérations fermes	857 713	1 442 176	0	0	2 299 889	694 103	1 527 165	0	0	2 221 268
Options de taux d'intérêts	0				0	0				0
Opérations conditionnelles	0	0	0	0	0	0	0	0	0	0
Total	857 713	1 442 176	0	0	2 299 889	694 103	1 527 165	0	0	2 221 268

(En milliers d'Euros)	31/12/2024					31/12/2023				
	Micro-Couverture	Macrocouverture	Position ouverte isolée	Gestion spéc.	Total	Micro-Couverture	Macrocouverture	Position ouverte isolée	Gestion spéc.	Total
Juste valeur	14 602	-13 719	0	0	883	20 856	-40 097	0	0	-19 241

Il n'y a pas eu de transfert d'opérations vers un autre portefeuille au cours de l'exercice.

5.2.3. Durée résiduelle des engagements sur instruments financiers à terme :

(En milliers d'Euros)	31/12/2024			
	De 0 à 1 an	De 1 à 5 ans	Plus de 5 ans	Total
Opérations sur marchés organisés				0
Opérations de gré à gré	216 075	1 341 405	742 410	2 299 890
Opérations fermes	216 075	1 341 405	742 410	2 299 890
Opérations sur marchés organisés	0	0		0
Opérations de gré à gré	0	0	0	0
Opérations conditionnelles	0	0	0	0
Total	216 075	1 341 405	742 410	2 299 890

Note 6. – Autres informations.

6.1. Consolidation. — En référence à l'article 4111-1 du règlement n° 2014-07 de l'Autorité des normes comptables (ANC), en application de l'article 111-1 du règlement ANC 2020-01, la Caisse d'Epargne Loire Drôme Ardèche établit des comptes consolidés conformes au référentiel comptable international.

6.2. Rémunérations, avances, crédits et engagements. — Les rémunérations versées en 2024 aux organes de direction s'élèvent à 2 285 milliers d'euros.

6.3. Honoraires des commissaires aux comptes :

(En milliers d'Euros)	Ernst & Young				PWC				Mazars				Total			
	2024		2023		2024		2023		2024		2023		2024		2023	
	Montant	%	Montant	%	Montant	%	Montant	%	Montant	%	Montant	%	Montant	%	Montant	%
Audit																
Commissariat aux comptes, examen des comptes individuels et consolidés	92	96 %	85	97 %	92	96 %	85	90 %		0 %		0 %	184	94 %	170	85 %
Services Autres que la Certification des Comptes (1)	4	4 %	3	3 %	4	4 %	3	3 %		0 %	0	0 %	8	4 %	6	3 %
Services Autres que la Certification des Comptes - PréAutorisés - (SACC 2)	0	0 %	0	0 %	0	0 %	6	6 %	3	100 %	18	100 %	3	2 %	24	12 %
Total	96	100 %	88	100 %	96	100 %	94	100 %	3	100 %	18	100 %	195	100 %	200	100 %

1) Les Services Autres que la Certification des Comptes sont des honoraires correspondant au contrôle de conventions réglementées, du rapport de gestion et du rapport financier annuel et travaux mis en œuvre au titre de la lutte contre le blanchiment des capitaux et le financement du terrorisme pour 8 milliers d'euros et au RSE pour 3 milliers d'euros.

6.4. Implantations dans les pays non coopératifs. — L'article L. 511-45-I du Code Monétaire et Financier et l'arrêté du ministre de l'Économie du 6 octobre 2009 imposent aux établissements de crédit de publier en annexe de leurs comptes annuels des informations sur leurs implantations et leurs activités dans les États ou territoires qui n'ont pas conclu avec la France de convention d'assistance administrative en vue de lutter contre la fraude et l'évasion fiscale permettant l'accès aux renseignements bancaires.

Ces obligations s'inscrivent dans le contexte mondial de lutte contre les territoires non fiscalement coopératifs, issu des différents travaux et sommets de l'OCDE, mais participent également à la prévention du blanchiment des capitaux et du financement du terrorisme.

Le Groupe BPCE, dès sa constitution, a adopté une attitude prudente, en informant régulièrement les établissements de ses réseaux des mises à jour des listes de territoires que l'OCDE a considérés comme insuffisamment coopératifs en matière d'échange d'informations en matière fiscale et des conséquences que l'implantation dans de tels territoires pouvaient avoir. Parallèlement, des listes de ces territoires ont été intégrées, pour partie, dans les progiciels utilisés aux fins de prévention du blanchiment de capitaux, et ce en vue d'appliquer une vigilance appropriée aux opérations avec ces États et territoires (mise en œuvre du décret n° 2009-874 du 16 juillet 2009). Au niveau central, un recensement des implantations et activités du groupe dans ces territoires a été réalisé aux fins d'informations des instances de direction.

Cette déclaration se base sur la liste des pays cités dans l'arrêté du 16 février 2024 pris en application de l'article 238-0-A du Code général des impôts.

Au 31 décembre 2024, la Caisse d'Epargne Loire Drôme Ardèche n'exerce pas d'activité et n'a pas recensé d'implantation dans les territoires fiscalement non coopératifs.

IV. — Rapport des commissaires aux comptes sur les comptes annuels.
(Exercice clos le 31 décembre 2024)

A l'assemblée générale de

CAISSE D'EPARGNE ET DE PREVOYANCE LOIRE DROME ARDECHE
Rue P. Et D. Pontchardier - Bp 147
42012 SAINT-ETIENNE

Opinion. — En exécution de la mission qui nous a été confiée par votre assemblée générale, nous avons effectué l'audit des comptes annuels de la CAISSE D'EPARGNE ET DE PREVOYANCE LOIRE DROME ARDECHE relatifs à l'exercice clos le 31 décembre 2024, tels qu'ils sont joints au présent rapport.

Nous certifions que les comptes annuels sont, au regard des règles et principes comptables français, réguliers et sincères et donnent une image fidèle du résultat des opérations de l'exercice écoulé ainsi que de la situation financière et du patrimoine de la caisse à la fin de cet exercice.

L'opinion formulée ci-dessus est cohérente avec le contenu de notre rapport au comité d'audit.

Fondement de l'opinion :

— **Référentiel d'audit :** Nous avons effectué notre audit selon les normes d'exercice professionnel applicables en France. Nous estimons que les éléments que nous avons collectés sont suffisants et appropriés pour fonder notre opinion.

Les responsabilités qui nous incombent en vertu de ces normes sont indiquées dans la partie « Responsabilités des commissaires aux comptes relatives à l'audit des comptes annuels » du présent rapport.

— **Indépendance :** Nous avons réalisé notre mission d'audit dans le respect des règles d'indépendance prévues par le code de commerce et par le code de déontologie de la profession de commissaire aux comptes sur la période du 1^{er} janvier 2024 à la date d'émission de notre rapport, et notamment nous n'avons pas fourni de services interdits par l'article 5, paragraphe 1, du règlement (UE) n° 537/2014.

Justification des appréciations – Points clés de l'audit. — En application des dispositions des articles L.821-53 et R.821-180 du code de commerce relatives à la justification de nos appréciations, nous portons à votre connaissance les points clés de l'audit relatifs aux risques d'anomalies significatives qui, selon notre jugement professionnel, ont été les plus importants pour l'audit des comptes annuels de l'exercice, ainsi que les réponses que nous avons apportées face à ces risques.

Les appréciations ainsi portées s'inscrivent dans le contexte de l'audit des comptes annuels pris dans leur ensemble et de la formation de notre opinion exprimée ci-avant. Nous n'exprimons pas d'opinion sur des éléments de ces comptes annuels pris isolément.

— **Risque de crédit – dépréciation individuelle et collective :**

Risque identifié	Notre réponse
------------------	---------------

La Caisse d'Epargne et de Prévoyance Loire Drôme Ardèche est exposée aux risques de crédit et de contrepartie. Ces risques résultant de l'incapacité de ses clients ou de ses contreparties à faire face à leurs engagements financiers, portent notamment sur ses activités de prêts à la clientèle.

Les encours de crédits, supportant un risque de contrepartie avéré, font l'objet de dépréciations déterminées essentiellement sur base individuelle. Ces dépréciations sont évaluées par la direction de la Caisse en fonction des flux futurs recouvrables estimés en tenant compte des garanties disponibles sur chacun des crédits concernés.

Par ailleurs, la Caisse enregistre, dans ses comptes annuels, des provisions pour pertes de crédit attendues sur les encours présentant une dégradation significative du risque de crédit. Ces provisions sont déterminées principalement sur la base de modèles développés par BPCE intégrant différents paramètres (flux attendus sur la durée de vie de l'instrument financier, probabilité de défaut, taux de perte en cas de défaut, informations prospectives).

Ces provisions pour pertes attendues sont complétées le cas échéant par des dotations sur base sectorielle au regard de spécificités locales identifiées par la caisse.

Nous avons considéré que l'identification et l'évaluation du risque de crédit constituait un point clé de l'audit étant donné que les dépréciations et provisions induites constituent une estimation significative pour l'établissement des comptes, et font appel au jugement de la direction tant dans le rattachement des encours de crédits aux différents statuts et dans la détermination des paramètres et modalités de calculs des provisions pour pertes de crédit attendues, que dans l'appréciation du niveau de dépréciation individuel des encours de crédits douteux et douteux compromis.

Le stock de dépréciations individuelles sur les encours de crédits s'élève à 79 M€ et le stock des provisions pour risque de contrepartie inscrites au passif s'élève à 58,7 M€ pour un encours brut de 8 268 M€ (dont un encours brut faisant l'objet de dépréciations de 185 M€) au 31 décembre 2024.

Le coût du risque sur l'exercice 2024 s'élève à 21,6 M€ (contre 18,7 M€ sur l'exercice 2023).

Pour plus de détails sur les principes comptables et les expositions, se référer aux notes 4.2.1, 4.9.2 et

3.8 de l'annexe aux comptes annuels.

Provisionnement des encours de crédits non douteux présentant une dégradation significative du risque de crédit :

Nos travaux ont principalement consisté :

- à contrôler l'existence d'un dispositif de contrôle interne permettant une actualisation à une fréquence appropriée des notations des différentes contreparties,
- en une analyse des travaux des auditeurs de la consolidation du groupe BPCE qui, en lien avec leurs experts et spécialistes :
 - ont examiné l'existence d'une gouvernance revoyant à une fréquence appropriée le caractère adéquat des modèles de provisions, et les paramètres utilisés pour le calcul des provisions ;
 - ont apprécié le caractère approprié de ces paramètres utilisés pour les calculs des provisions au 31 décembre 2024 ;
 - ont effectué des contre-calculs sur les principaux portefeuilles de crédits ;
 - ont réalisé des contrôles du dispositif informatique dans son ensemble mis en place par le groupe BPCE avec notamment une revue des contrôles généraux informatiques, des interfaces et des contrôles automatisés ;
 - ont réalisé des contrôles portant sur l'outil mis à disposition par le groupe BPCE afin d'évaluer les incidences en pertes de crédits attendues de l'application de dégradations sectorielles.

Par ailleurs, nous avons contrôlé la correcte documentation et justification des provisions sectorielles comptabilisées dans les comptes de votre Caisse. A ce titre, nous avons (i) procédé à l'appréciation des critères d'identification par la Caisse des secteurs d'activité considérés au regard de son environnement comme étant davantage sensibles aux incidences du contexte économique actuel, (ii) effectué une analyse des provisions ainsi estimées.

Dépréciation sur encours de crédits douteux et douteux compromis

Dans le cadre de nos procédures d'audit, nous avons d'une manière générale, examiné le dispositif de contrôle relatif au recensement des expositions, au suivi des risques de crédit et de contrepartie, à l'appréciation des risques de nonrecouvrement et à la détermination des dépréciations et provisions afférentes sur base individuelle.

Nos travaux ont consisté à apprécier la qualité du dispositif de suivi des contreparties sensibles, douteuses et contentieuses, du processus de revue de crédit, et du dispositif de valorisation des garanties. Par ailleurs, sur la base d'un échantillon de dossiers sélectionnés sur des critères de matérialité et de risques, nous avons réalisé des analyses contradictoires des montants de dépréciations et provisions.

Nous avons également apprécié l'information détaillée en annexe au titre du risque de crédit au 31 décembre 2024.

Risque identifié	Notre réponse
<p>Le groupe BPCE est un groupe coopératif dont les sociétaires sont propriétaires des deux réseaux de banque de proximité : les 14 banques populaires et les 15 caisses d'épargne. Chacun des deux réseaux est détenteur à parité de BPCE, l'organe central du groupe.</p> <p>La valeur des titres de l'organe central, classés en titres de participation, a été déterminée en calculant un actif net réévalué qui intègre la réévaluation des principales filiales de BPCE.</p> <p>Leur valorisation est principalement fondée sur les prévisions pluriannuelles actualisées des flux de dividendes attendus (DDM) déterminées à partir des plans d'affaires des principales filiales. Ces valorisations reposent sur des paramètres techniques, tels que le taux d'actualisation, le taux de croissance à long terme et le taux de rémunération des fonds propres.</p> <p>L'actif net réévalué de BPCE intègre également les actifs incorporels détenus par BPCE, qui font l'objet d'un exercice de valorisation périodique par un expert indépendant, ainsi que les charges de structure prévisionnelles de l'organe central.</p> <p>Nous avons considéré que la valeur des titres BPCE constitue un point clé de l'audit en raison de la significativité de cette estimation comptable dans le bilan de la caisse et des jugements intervenant dans le calibrage des paramètres.</p> <p><i>La valeur nette comptable des titres BPCE s'élève à 414,1 M€ au 31 décembre 2024, en hausse de 17,9 M€ par rapport au 31 décembre 2023.</i></p> <p><i>Pour plus de détails sur les principes comptables, se référer aux notes 4.4 et 4.4.1 de l'annexe aux comptes annuels.</i></p>	<p>Les travaux de valorisation des titres BPCE sont réalisés par les équipes d'évaluation de l'organe central. De ce fait, les procédures d'audit relatives à ces travaux sont menées à notre demande par le collège des auditeurs de l'organe central, dont nous revoyons les conclusions pour les besoins de notre audit.</p> <p>Ainsi, à réception des conclusions, nous apprécions la démarche d'audit qu'ils ont mise en œuvre et effectuons une analyse de ces conclusions. Dans le cadre des travaux réalisés, les auditeurs de l'organe central font également appel à des experts en évaluation de chaque cabinet.</p> <p>Les travaux menés ont consisté principalement en :</p> <ul style="list-style-type: none"> – une analyse de la pertinence de la méthodologie retenue pour valoriser les principales entités ; – l'obtention et la revue des plans d'affaires des filiales et principales participations et l'analyse des taux d'actualisation, de croissance et de rémunération des fonds propres retenus en fonction du profil de chaque entité ; – un contre-calcul des valorisations ; – l'appréciation de l'absence d'indices / d'éléments factuels susceptibles de remettre en cause significativement la valorisation des actifs incorporels.

Vérifications spécifiques. — Nous avons également procédé, conformément aux normes d'exercice professionnel applicables en France, aux vérifications spécifiques prévues par les textes légaux et réglementaires.

Informations données dans le rapport de gestion et dans les autres documents sur la situation financière et les comptes annuels adressés aux sociétaires

Nous n'avons pas d'observation à formuler sur la sincérité et la concordance avec les comptes annuels des informations données dans le rapport de gestion du directoire et dans les autres documents sur la situation financière et les comptes annuels adressés aux sociétaires à l'exception du point ci-dessous.

La sincérité et la concordance avec les comptes annuels des informations relatives aux délais de paiement mentionnées à l'article D.441-6 du code de commerce appellent de notre part l'observation suivante :

Comme indiqué dans le rapport de gestion, ces informations n'incluent pas les opérations bancaires et les opérations connexes, votre caisse considérant qu'elles n'entrent pas dans le périmètre des informations à produire.

Rapport sur le gouvernement d'entreprise.

Nous attestons de l'existence, dans le rapport du conseil de surveillance sur le gouvernement d'entreprise, des informations requises par l'article L.225-37-4 du code de commerce.

Autres vérifications ou informations prévues par les textes légaux et réglementaires.

Désignation des commissaires aux comptes.

Nous avons été nommés commissaires aux comptes de la CAISSE D'EPARGNE ET DE PREVOYANCE LOIRE DROME ARDECHE par votre assemblée générale du 29 avril 2009 pour le cabinet ERNST & YOUNG Audit et du 28 avril 2021 pour le cabinet PricewaterhouseCoopers Audit.

Au 31 décembre 2024, le cabinet ERNST & YOUNG Audit était dans la 16^{ème} année de sa mission sans interruption et le cabinet PricewaterhouseCoopers Audit dans la 4^{ème} année.

Responsabilités de la direction et des personnes constituant le gouvernement d'entreprise relatives aux comptes annuels.

Il appartient à la direction d'établir des comptes annuels présentant une image fidèle conformément aux règles et principes comptables français ainsi que de mettre en place le contrôle interne qu'elle estime nécessaire à l'établissement de comptes annuels ne comportant pas d'anomalies significatives, que celles-ci proviennent de fraudes ou résultent d'erreurs.

Lors de l'établissement des comptes annuels, il incombe à la direction d'évaluer la capacité de la caisse à poursuivre son exploitation, de présenter dans ces comptes, le cas échéant, les informations nécessaires relatives à la continuité d'exploitation et d'appliquer la convention comptable de continuité d'exploitation, sauf s'il est prévu de liquider la caisse ou de cesser son activité.

Il incombe au comité d'audit de suivre le processus d'élaboration de l'information financière et de suivre l'efficacité des systèmes de contrôle interne et de gestion des risques, ainsi que le cas échéant de l'audit interne, en ce qui concerne les procédures relatives à l'élaboration et au traitement de l'information comptable et financière.

Les comptes annuels ont été arrêtés par le directoire.

Responsabilités des commissaires aux comptes relatives à l'audit des comptes annuels.

Objectif et démarche d'audit.

Il nous appartient d'établir un rapport sur les comptes annuels. Notre objectif est d'obtenir l'assurance raisonnable que les comptes annuels pris dans leur ensemble ne comportent pas d'anomalies significatives. L'assurance raisonnable correspond à un niveau élevé d'assurance, sans toutefois garantir qu'un audit réalisé conformément aux normes d'exercice professionnel permet de systématiquement détecter toute anomalie significative. Les anomalies peuvent provenir de fraudes ou résulter d'erreurs et sont considérées comme significatives lorsque l'on peut raisonnablement s'attendre à ce qu'elles puissent, prises individuellement ou en cumulé, influencer les décisions économiques que les utilisateurs des comptes prennent en se fondant sur ceux-ci.

Comme précisé par l'article L.821-55 du code de commerce, notre mission de certification des comptes ne consiste pas à garantir la viabilité ou la qualité de la gestion de votre caisse.

Dans le cadre d'un audit réalisé conformément aux normes d'exercice professionnel applicables en France, le commissaire aux comptes exerce son jugement professionnel tout au long de cet audit. En outre :

- il identifie et évalue les risques que les comptes annuels comportent des anomalies significatives, que celles-ci proviennent de fraudes ou résultent d'erreurs, définit et met en œuvre des procédures d'audit face à ces risques, et recueille des éléments qu'il estime suffisants et appropriés pour fonder son opinion. Le risque de non-détection d'une anomalie significative provenant d'une fraude est plus élevé que celui d'une anomalie significative résultant d'une erreur, car la fraude peut impliquer la collusion, la falsification, les omissions volontaires, les fausses déclarations ou le contournement du contrôle interne ;
- il prend connaissance du contrôle interne pertinent pour l'audit afin de définir des procédures d'audit appropriées en la circonstance, et non dans le but d'exprimer une opinion sur l'efficacité du contrôle interne ;
- il apprécie le caractère approprié des méthodes comptables retenues et le caractère raisonnable des estimations comptables faites par la direction, ainsi que les informations les concernant fournies dans les comptes annuels ;
- il apprécie le caractère approprié de l'application par la direction de la convention comptable de continuité d'exploitation et, selon les éléments collectés, l'existence ou non d'une incertitude significative liée à des événements ou à des circonstances susceptibles de mettre en cause la capacité de la caisse à poursuivre son exploitation. Cette appréciation s'appuie sur les éléments collectés jusqu'à la date de son rapport, étant toutefois rappelé que des circonstances ou événements ultérieurs pourraient mettre en cause la continuité d'exploitation. S'il conclut à l'existence d'une incertitude significative, il attire l'attention des lecteurs de son rapport sur les informations fournies dans les comptes annuels au sujet de cette incertitude ou, si ces informations ne sont pas fournies ou ne sont pas pertinentes, il formule une certification avec réserve ou un refus de certifier ;
- il apprécie la présentation d'ensemble des comptes annuels et évalue si les comptes annuels reflètent les opérations et événements sous-jacents de manière à en donner une image fidèle.

— **Rapport au comité d'audit** : Nous remettons au comité d'audit un rapport qui présente notamment l'étendue des travaux d'audit et le programme de travail mis en œuvre, ainsi que les conclusions découlant de nos travaux. Nous portons également à sa connaissance, le cas échéant, les faiblesses significatives du contrôle interne que nous avons identifiées pour ce qui concerne les procédures relatives à l'élaboration et au traitement de l'information comptable et financière.

Parmi les éléments communiqués dans le rapport au comité d'audit figurent les risques d'anomalies significatives, que nous jugeons avoir été les plus importants pour l'audit des comptes annuels de l'exercice et qui constituent de ce fait les points clés de l'audit, qu'il nous appartient de décrire dans le présent rapport.

Nous fournissons également au comité d'audit la déclaration prévue par l'article 6 du règlement (UE) n° 537/2014 confirmant notre indépendance, au sens des règles applicables en France telles qu'elles sont fixées notamment par les articles L.821-27 à L.821-34 du code de commerce et dans le code de déontologie de la profession de commissaire aux comptes. Le cas échéant, nous nous entretenons avec le comité d'audit des risques pesant sur notre indépendance et des mesures de sauvegarde appliquées.

Fait à Marseille et à Paris-La Défense, le 4 avril 2025.

Les Commissaires aux comptes :

PricewaterhouseCoopers Audit :
Frank VANHAL ;

ERNST & YOUNG Audit :
Luc VALVERDE.

B. — Rapport financier

5.1. — Comptes consolidés IFRS de l'entité Caisse d'Epargne LOIRE DROME ARDECHE au 31 décembre 2024.

5.1.1. — Compte de résultat consolidé.

(En milliers d'Euros)	Notes	Exercice 2024	Exercice 2023
Intérêts et produits assimilés	4.1	512 763	454 883
Intérêts et charges assimilées	4.1	-447 477	-393 507
Commissions (produits)	4.2	126 097	121 257
Commissions (charges)	4.2	-18 506	-18 869
Gains ou pertes nets des instruments financiers à la juste valeur par résultat	4.3	1 188	-3 396
Gains ou pertes nets des instruments financiers à la juste valeur par capitaux propres	4.4	18 410	22 077
Gains ou pertes nets résultant de la décomptabilisation d'instruments financiers au coût amorti	4.5	-1 212	-1 422
Gains ou pertes nets résultant du reclassement d'instruments financiers au coût amorti en actifs financiers à la juste valeur par résultat	5.6		
Gains ou pertes nets résultant du reclassement d'instruments financiers à la juste valeur par capitaux propres en actifs financiers à la juste valeur par résultat	5.6		
Produits des autres activités	4.6	2 644	3 692
Charges des autres activités	4.6	-6 597	-4 144
Produit net bancaire		187 310	180 571
Charges générales d'exploitation	4.7	-135 300	-137 152
Dotations aux amortissements et aux dépréciations des immobilisations corporelles et incorporelles		-7 147	-7 082
Résultat brut d'exploitation		44 863	36 337
Coût du risque de crédit	7.1.1	-18 396	-16 958
Résultat d'exploitation		26 467	19 379
Quote-part dans le résultat net des entreprises associées et des coentreprises mises en équivalence	12.4.2	0	0

Gains ou pertes sur autres actifs	4.8	56	146
Variations de valeur des écarts d'acquisition	3.5.2	0	0
Résultat avant impôts		26 523	19 525
Impôts sur le résultat	11.1	-4 774	-26
Résultat net d'impôts des activités abandonnées		0	0
Résultat net		21 749	19 499
Participations ne donnant pas le contrôle		0	0
Résultat net part du groupe		21 749	19 499

5.1.2. — Résultat global.

	Exercice 2024	Exercice 2023
Résultat net	21 749	19 500
Eléments recyclables en résultat net	1 104	2 149
Ecart de conversion		
Réévaluation des actifs financiers à la juste valeur par capitaux propres recyclables	1 851	3 444
Réévaluation des instruments dérivés de couverture d'éléments recyclables	-363	-546
Réévaluation des actifs financiers à la juste valeur par capitaux propres recyclables de l'activité d'assurance		
Réévaluation des contrats d'assurance en capitaux propres recyclables		
Réévaluation des contrats de réassurance cédée en capitaux propres recyclables		
Quote-part des gains et pertes comptabilisés directement en capitaux propres des entreprises mises en équivalence		
Autres éléments comptabilisés par capitaux propres recyclables		
Impôts liés	-384	-749
Eléments non recyclables en résultat net	428	8 323
Réévaluation des immobilisations		
Réévaluation (ou écarts actuariels) au titre des régimes à prestations définies	343	-620
Réévaluation du risque de crédit propre des passifs financiers désignés à la juste valeur par résultat		
Réévaluation des actifs financiers de capitaux propres comptabilisés à la juste valeur par capitaux propres	151	8 655
Quote-part des gains et pertes comptabilisés directement en capitaux propres des entreprises mises en équivalence		
Réévaluation des actifs financiers de capitaux propres comptabilisés à la juste valeur par capitaux propres de l'activité d'assurance		
Réévaluation des contrats d'assurance avec éléments de participation directe – non recyclables		
Autres éléments comptabilisés par capitaux propres d'éléments non recyclables		
Impôts liés	-66	288
Total des gains et pertes comptabilisés directement en capitaux propres	1 532	10 472
Résultat global	23 281	29 972
Part du groupe	23 281	29 972
Participations ne donnant pas le contrôle		

Pour information le montant du transfert en réserve d'éléments non recyclables est de 140 milliers d'euros pour l'exercice 2024 et de 52 milliers d'euros pour l'exercice 2023.

5.1.3. — Bilan consolidé.

(En milliers d'Euros.)

Actif	Notes	31/12/2024	31/12/2023
Caisse, banques centrales	5.1	64 464	58 193
Actifs financiers à la juste valeur par résultat	5.2.1	74 841	82 489
Instruments dérivés de couverture	5.3	44 108	67 356
Actifs financiers à la juste valeur par capitaux propres	5.4	594 401	551 070
Titres au coût amorti	5.5.1	584 910	503 224
Prêts et créances sur les établissements de crédit et assimilés au coût amorti	5.5.2	5 801 227	5 731 802
Prêts et créances sur la clientèle au coût amorti	5.5.3	10 272 734	10 261 878
Écart de réévaluation des portefeuilles couverts en taux		-19 639	-41 189
Actifs d'impôts courants	11.1	3 780	9 834
Actifs d'impôts différés	11.2	37 963	38 039
Comptes de régularisation et actifs divers	5.8	95 731	123 434
Actifs non courants destinés à être cédés	5.9		
Participations dans les entreprises mises en équivalence	12.4.1		
Immeubles de placement	5.10	233	729
Immobilisations corporelles	5.11	25 200	26 029
Immobilisations incorporelles	5.11	114	414
Ecarts d'acquisition Total des actifs	3.5		
		17 580 067	17 413 302

Passif	Notes	31/12/2024	31/12/2023
Banques centrales		0	0
Passifs financiers à la juste valeur par résultat	5.2.2	10 075	12 482
Instruments dérivés de couverture	5.3	37 124	35 421
Dettes représentées par un titre	5.10	210 683	92 721
Dettes envers les établissements de crédit et assimilés	5.11.1	5 012 262	5 042 738
Dettes envers la clientèle	5.11.2	11 060 999	10 973 945
Ecart de réévaluation des portefeuilles couverts en taux		0	0
Contrats d'assurance émis - Passif		0	0
Contrats de réassurance cédée - Passif		0	0
Passifs d'impôts courants		1 687	490
Passifs d'impôts différés	11.2	0	0
Comptes de régularisation et passifs divers	5.12	116 480	135 600
Dettes liées aux actifs non courants destinés à être cédés	5.7	0	0
Provisions	5.13	46 804	52 996
Dettes subordonnées	5.14	0	0
Capitaux propres		1 083 953	1 066 909
Capitaux propres part du groupe		1 083 953	1 066 909
Capital et primes liées	5.15.1	352 271	352 271
Réserves consolidées		823 455	810 192
Gains et pertes comptabilisés directement en autres éléments du résultat global			
Résultat de la période		-113 522	-115 054
		21 749	19 500

Participations ne donnant pas le contrôle	5.16	0	0
Total des passifs et capitaux propres		17 580 067	17 413 302

5.1.4. — Tableau de variation des capitaux propres.

	Capital	Réserves consolidées	Gains et pertes comptabilisés directement en autres éléments du résultat global					
			Instruments dérivés de couverture	Recyclables	Non Recyclables		Résultat net part du groupe	Total capitaux propres consolidés
				Réévaluation des actifs financiers à la juste valeur par capitaux propres recyclables	Réévaluation des actifs financiers de capitaux propres comptabilisés à la juste valeur par capitaux propres	Réévaluation (écarts actuariels) des régimes à prestation définies		
Capitaux propres au 31 décembre 2023	352 271	810 192	320	-5 271	-113 132	3 029	19 500	1 066 909
Affectation du résultat de l'exercice		19 500					-19 500	0
Capitaux propres au 1er janvier 2024	352 271	829 692	320	-5 271	-113 132	3 029	0	1 066 909
Distribution		-13 496						-13 496
Augmentation de capital	0	44 298						44 298
Réduction de capital	0	-37 178						-37 178
Total des mouvements liés aux relations avec les actionnaires	0	-6 376						-6 376
Gains et pertes comptabilisés directement en capitaux propres de l'activité d'assurance			-269	1 373	314	254		1 672
Plus ou moins values reclassées en réserves		140			-140			0
Résultat net							21 749	21 749
Résultat net et gains et pertes comptabilisés directement en capitaux propres		140	-269	1 373	174	254	21 749	23 421
Autres variations		-1						-1
Capitaux propres au 31 décembre 2024	352 271	823 455	51	-3 898	-112 893	3 283	21 749	1 083 953

5.1.5. — Tableau des flux de trésorerie.

(En milliers d'Euros)	Exercice 2024	Exercice 2023
Résultat avant impôts	26 523	19 526
Dotations nettes aux amortissements des immobilisations corporelles et incorporelles	7 185	7 140
Dotation nette aux dépréciations des écarts d'acquisition		
Dotations nettes aux provisions et aux dépréciations	3 031	371
Quote-part de résultat des sociétés mises en équivalence		
Pertes nettes/gains nets sur activités d'investissement	-22 011	-31 188
Produits/charges des activités de financement	121 968	-67 758

Autres mouvements	110 173	-91 435
Total des éléments non monétaires inclus dans le résultat net avant impôts		
Flux liés aux opérations avec les établissements de crédit	-39 470	268 640
Flux liés aux opérations avec la clientèle	56 046	-260 362
Flux liés aux autres opérations affectant des actifs et passifs financiers	31 398	131 964
Flux liés aux autres opérations affectant des actifs et passifs non financiers	-30 415	-55 020
Impôts versés	2 104	-3 258
Augmentation/(Diminution) nette des actifs et passifs provenant des activités opérationnelles	19 663	81 964
Flux nets de trésorerie générés par l'activité opérationnelle (A)	156 359	10 055
Flux liés aux actifs financiers et aux participations	-85 524	25 788
Flux liés aux immeubles de placement	743	1 660
Flux liés aux immobilisations corporelles et incorporelles	-5 981	-3 553
Flux nets de trésorerie liés aux opérations d'investissement (B)	-90 762	23 895
Flux de trésorerie provenant ou à destination des actionnaires (1)	-13 496	-13 075
Flux de trésorerie provenant des activités de financement	0	0
Flux nets de trésorerie liés aux opérations de financement (C)	-13 496	-13 075
Effet de la variation des taux de change (D)		
Flux nets de trésorerie et des Équivalents de trésorerie (A+B+C+D)		
Flux de trésorerie liés aux actifs et passifs destinés à être cédés	52 101	20 875
Caisse et banques centrales		
Caisse et banques centrales (actif)	58 193	57 173
Banques centrales (passif)		
Opérations à vue avec les établissements de crédit		
Comptes ordinaires débiteurs (2)	312 406	294 025
Comptes et prêts à vue		
Comptes créditeurs à vue	-5 978	-7 452
Opérations de pension à vue		
Trésorerie à l'ouverture	364 621	343 746
Caisse et banques centrales		
Caisse et banques centrales (actif)	64 464	58 193
Banques centrales (passif)		
Opérations à vue avec les établissements de crédit		
Comptes ordinaires débiteurs (2)	356 478	312 406
Comptes et prêts à vue		
Comptes créditeurs à vue	-4 220	-5 978
Opérations de pension à vue		
Trésorerie à la clôture	416 722	364 621
Variation de la trésorerie nette	52 101	20 875
<i>(3) Les comptes ordinaires débiteurs ne comprennent pas les fonds du Livret A, du LDD et du LEP centralisés à la Caisse des Dépôts et Consignations</i>		

5.1.6. — Annexe aux états financiers du Groupe BPCE.

Note 1. – Cadre général.

1.1. Le Groupe BPCE. — Le Groupe BPCE comprend le réseau Banque Populaire, le réseau Caisse d'Epargne, l'organe central BPCE et leurs filiales.

Les deux réseaux Banque Populaire et Caisse d'Epargne. — Le Groupe BPCE est un groupe coopératif dont les sociétaires sont propriétaires des deux réseaux de banque de proximité : les quatorze Banques Populaires et les quinze Caisses d'Epargne. Chacun des deux réseaux est détenteur à parité de BPCE, l'organe central du groupe.

Le réseau Banque Populaire comprend les Banques Populaires et les sociétés de caution mutuelle leur accordant statutairement l'exclusivité de leur cautionnement.

Le réseau Caisse d'Epargne comprend les Caisses d'Epargne et les Sociétés Locales d'Epargne (SLE).

Les Banques Populaires sont détenues à hauteur de 100 % par leurs sociétaires.

Le capital des Caisses d'Epargne est détenu à hauteur de 100 % par les sociétés locales d'épargne. Au niveau local, les SLE sont des entités à statut coopératif dont le capital variable est détenu par les sociétaires. Elles ont pour objet d'animer le sociétariat dans le cadre des orientations générales de la Caisse d'Epargne à laquelle elles sont affiliées et elles ne peuvent pas effectuer d'opérations de banque.

BPCE. — Organe central au sens de la loi bancaire et établissement de crédit agréé comme banque, BPCE a été créé par la loi n° 2009-715 du 18 juin 2009. BPCE est constitué sous forme de société anonyme à directoire et conseil de surveillance dont le capital est détenu à parité par les quatorze Banques Populaires et les quinze Caisses d'Epargne.

Les missions de BPCE s'inscrivent dans la continuité des principes coopératifs des Banques Populaires et des Caisses d'Epargne.

BPCE est notamment chargé d'assurer la représentation des affiliés auprès des autorités de tutelle, de définir la gamme des produits et des services commercialisés, d'organiser la garantie des déposants, d'agréer les dirigeants et de veiller au bon fonctionnement des établissements du groupe.

En qualité de holding, BPCE exerce les activités de tête de groupe et détient les filiales communes aux deux réseaux dans le domaine de la banque de proximité et assurance, de la banque de financement et des services financiers et leurs structures de production. Il détermine aussi la stratégie et la politique de développement du groupe.

Le réseau et les principales filiales de BPCE, sont organisés autour de deux grands pôles métiers :

- la Banque de proximité et Assurance, comprenant le réseau Banque Populaire, le réseau Caisse d'Epargne, le pôle Solutions et Expertises Financières (comprenant l'affacturage, le crédit à la consommation, le crédit-bail, les cautions et garanties financières et l'activité « Titres Retail »), les pôles Digital et Paiements (intégrant les filiales Paiements et le groupe Oney) Assurances et les Autres réseaux
- Global Financial Services regroupant la Gestion d'actifs et de fortune (Natixis Investment Managers et Natixis Wealth Management) et la Banque de Grande Clientèle (Natixis Corporate & Investment Banking)

Parallèlement, dans le domaine des activités financières, BPCE a notamment pour missions d'assurer la centralisation des excédents de ressources et de réaliser toutes les opérations financières utiles au développement et au refinancement du groupe, charge à lui de sélectionner l'opérateur de ces missions le plus efficace dans l'intérêt du groupe. Il offre par ailleurs des services à caractère bancaire aux entités du groupe.

1.2. Mécanisme de garantie. — Le système de garantie et de solidarité a pour objet, conformément aux articles L. 511-31, L. 512-107-5 et L. 512-107-6 du Code monétaire et financier, de garantir la liquidité et la solvabilité du groupe et des établissements

affiliés à BPCE, ainsi que d'organiser la solidarité financière qui les lie.

BPCE est chargé de prendre toutes mesures nécessaires pour organiser la garantie de la solvabilité du groupe ainsi que de chacun des réseaux et d'organiser la solidarité financière au sein du groupe. Cette solidarité financière repose sur des dispositions législatives instituant un principe légal de solidarité obligeant l'organe central à restaurer la liquidité ou la solvabilité d'affiliés en difficulté et/ou de l'ensemble des affiliés du groupe. En vertu du caractère illimité du principe de solidarité, BPCE est fondé à tout moment à demander à l'un quelconque ou plusieurs ou tous les affiliés de participer aux efforts financiers qui seraient nécessaires pour rétablir la situation, et pourra si besoin mobiliser jusqu'à l'ensemble des disponibilités et des fonds propres des affiliés en cas de difficulté de l'un ou plusieurs d'entre eux.

Ainsi en cas de difficultés, BPCE devra faire tout le nécessaire pour restaurer la situation financière et pourra notamment recourir de façon illimitée aux ressources de l'un quelconque, de plusieurs ou de tous les affiliés, ou encore mettre en œuvre les mécanismes appropriés de solidarité interne du groupe et en faisant appel au fonds de garantie commun aux deux réseaux dont il détermine les règles de fonctionnement, les modalités de déclenchement en complément des fonds des deux réseaux ainsi que les contributions des établissements affiliés pour sa dotation et sa reconstitution.

BPCE gère ainsi le Fonds réseau Banque Populaire, le Fonds réseau Caisse d'Epargne et le Fonds de Garantie Mutuel.

Le **Fonds réseau Banque Populaire** est constitué d'un dépôt de 450 millions d'euros effectué par les Banques Populaires dans les livres de BPCE sous la forme d'un compte à terme d'une durée de dix ans et indéfiniment renouvelable.

Le **Fonds réseau Caisse d'Epargne** fait l'objet d'un dépôt de 450 millions d'euros effectué par les Caisses d'Epargne dans les livres de BPCE sous la forme d'un compte à terme d'une durée de dix ans et indéfiniment renouvelable.

Le **Fonds de Garantie Mutuel** est constitué des dépôts effectués par les Banques Populaires et les Caisses d'Epargne dans les livres de BPCE sous la forme de comptes à terme d'une durée de dix ans et indéfiniment renouvelables. Le montant des dépôts par réseau est de 197 millions d'euros au 31 décembre 2024.

Le montant total des dépôts effectués auprès de BPCE au titre du Fonds réseau Banque Populaire, du Fonds réseau Caisse d'Epargne et du Fonds de Garantie Mutuel ne peut être inférieur à 0,15 % et ne peut excéder 0,3 % de la somme des actifs pondérés du groupe.

Dans les comptes individuels des établissements, la constitution de dépôts au titre du système de garantie et de solidarité se traduit par l'identification d'un montant équivalent au sein d'une rubrique dédiée des capitaux propres.

Les sociétés de caution mutuelle accordant statutairement l'exclusivité de leur cautionnement à une Banque Populaire bénéficient de la garantie de liquidité et de solvabilité en leur qualité d'affilié à l'organe central.

La liquidité et la solvabilité des sociétés locales d'épargne sont garanties au premier niveau pour chaque société locale d'épargne considérée, par la Caisse d'Epargne dont la société locale d'épargne concernée est l'actionnaire.

Le directoire de BPCE a tout pouvoir pour mobiliser les ressources des différents contributeurs sans délai et selon l'ordre convenu, sur la base d'autorisations préalables délivrées à BPCE par les contributeurs.

1.3. Evénements significatifs. — Néant.

1.4. Evénements postérieurs à la clôture. — Néant.

Note 2. – Normes comptables applicables et comparabilité.

2.1. Cadre réglementaire. — Les comptes consolidés du Groupe BPCE ont été établis en conformité avec le référentiel IFRS (International Financial Reporting Standards) tel qu'adopté par l'Union européenne et applicable à cette date, excluant certaines dispositions de la norme IAS 39 concernant la comptabilité de couverture.

2.2. Référentiel. — Les normes et interprétations utilisées et décrites dans les états financiers annuels au 31 décembre 2023 ont été complétées par les normes, amendements et interprétations dont l'application est obligatoire aux exercices ouverts à compter du 1^{er} janvier 2024.

Le Groupe BPCE a choisi l'option offerte par la norme IFRS 9 de ne pas appliquer les dispositions de la norme relatives à la comptabilité de couverture et de continuer à appliquer la norme IAS 39 pour la comptabilisation de ces opérations, telle qu'adoptée par l'Union européenne, c'est-à-dire excluant certaines dispositions concernant la macro-couverture.

Le règlement (UE) 2017/2395 du 12 décembre 2017 relatif aux dispositions transitoires prévues pour atténuer les incidences de l'introduction de la norme IFRS 9 sur les fonds propres et pour le traitement des grands risques de certaines expositions du secteur public a été publié au JOUE le 27 décembre 2017. Le Groupe BPCE a décidé de ne pas opter pour la neutralisation transitoire des impacts d'IFRS 9 au niveau prudentiel du fait des impacts modérés liés à l'application de la norme.

Les normes, amendements et interprétations adoptés par l'Union européenne n'ont pas d'impact significatif sur les états financiers du groupe.

Nouvelles normes publiées et non encore applicables.

Norme IFRS 18

La norme IFRS 18 « Présentation et informations à fournir dans les états financiers » remplacera la norme IAS 1 « Présentation des états financiers ». Elle a été publiée par l'IASB le 9 avril 2024. Sous réserve de son adoption par la Commission européenne, la norme IFRS 18 sera applicable au 1er janvier 2027 avec un comparatif au 1er janvier 2026. Une application anticipée est autorisée.

Amendement IFRS 9 phase 1.

L'IASB a publié, le 30 mai 2024, les amendements à IFRS 9 « Classement et évaluation des instruments financiers » (modifications d'IFRS 9 et d'IFRS 7) applicables au 1er janvier 2026 sous réserve d'adoption par la Commission européenne. Ces amendements donnent des précisions sur le caractère basique des prêts, le classement des prêts sans recours et les titrisations.

2.3. Recours à des estimations et jugements. — La préparation des états financiers exige dans certains domaines la formulation d'hypothèses et d'estimations qui comportent des incertitudes quant à leur réalisation dans le futur.

Ces estimations utilisant les informations disponibles à la date de clôture font appel à l'exercice du jugement des préparateurs des états financiers.

Les résultats futurs définitifs peuvent être différents de ces estimations.

Au cas particulier de l'arrêté au 31 décembre 2024, les estimations comptables qui nécessitent la formulation d'hypothèses sont utilisées principalement pour les évaluations suivantes :

- la juste valeur des instruments financiers déterminée sur la base de techniques de valorisation (note 10) ;
- le montant des pertes de crédit attendues des actifs financiers ainsi que des engagements de financement et de garantie (note 7.1) ;
- le résultat des tests d'efficacité des relations de couverture (note 5.3) ;
- les provisions enregistrées au passif du bilan et, plus particulièrement, la provision épargne-logement (note 5.14) ;

Les actifs et passifs d'assurance (note 9)

- les calculs relatifs aux charges liées aux prestations de retraite et avantages sociaux futurs (note 8.2) ;
- les incertitudes relatives aux traitements fiscaux portant sur les impôts sur le résultat (note 11) ; – les impôts différés (note 11) ;
- la durée des contrats de location à retenir pour la comptabilisation des droits d'utilisation et des passifs locatifs (note 12.2.2)

Par ailleurs, l'exercice du jugement est nécessaire pour apprécier le modèle de gestion ainsi que le caractère basique d'un instrument financier. Les modalités sont précisées dans les paragraphes concernés (note 2.5.1).

— Risques climatiques et environnementaux : Les risques liés au climat et à l'environnement constituent des facteurs de risques susceptibles d'affecter les principaux risques portés par le Groupe BPCE (risque de crédit et de contrepartie, risque de marché, risques opérationnels, risques structurels de bilan, risques liés aux activités d'assurance, risque stratégique, risques juridiques et de conformité, risque de réputation).

Les risques climatiques et environnementaux incluent les risques physiques et les risques de transition :

- les risques physiques résultent des dommages directement causés aux personnes et aux biens par les événements liés aux évolutions du climat et de l'environnement. Ils peuvent être liés à des événements aigus, liés à des conditions extrêmes circonscrites dans le temps et l'espace (tels que les canicules, les glissements de terrain, les inondations, les gelées tardives, les incendies, les tempêtes, les situations de stress hydrique ou de pollution de l'air, de l'eau ou des sols), ou à des événements chroniques à caractère plus progressif (comme les modifications du régime des précipitations, la hausse du niveau des mers et des températures moyennes, la perte de biodiversité, l'épuisement des ressources naturelles),
- les risques de transition résultent de l'ajustement des acteurs économiques et des parties prenantes à la transition vers une économie bas carbone et plus respectueuse des équilibres environnementaux. Ces ajustements se traduisent notamment par des évolutions réglementaires, technologiques, ou socio-démographiques.

Ces risques sont susceptibles d'avoir des impacts significatifs sur la situation financière des contreparties et sur les actifs auxquels le Groupe BPCE est exposé, notamment au travers de ses activités de financement, d'investissement ou d'assurance, ainsi que de ses activités propres. Ces impacts peuvent être directs (dommages aux personnes, destruction totale ou partielle, ou indisponibilité des actifs économiques, baisse des rendements et de la productivité, actifs échoués, coûts de mise en conformité réglementaire, etc.) ou indirects au travers des effets sur l'environnement macro-économique (attractivité relative des zones géographiques et des secteurs d'activité, évolution des politiques monétaires et fiscales, changements sociaux, etc.).

Le Groupe BPCE intègre les risques climatiques et environnementaux dans son dispositif de supervision des risques et développe progressivement des méthodes et des outils d'identification, d'évaluation, de suivi et de gestion de ces risques. La mise en œuvre de ce dispositif est décrite dans la section 6.16 « Risques Environnementaux, Sociaux et de Gouvernance ».

En particulier, le Groupe BPCE prend en compte le risque physique dans l'évaluation interne de son besoin en capital (processus ICAAP) par application de scénarios adverses sur les aléas sécheresse (impactant différents secteurs économiques comme l'agriculture et la construction) et inondation (sur le portefeuille immobilier). Le risque de transition est également intégré de manière implicite dans ces travaux : les modèles de notation internes des contreparties prennent déjà en compte les évolutions possibles de l'environnement économique dans un horizon de temps court (1 à 3 ans) et couvrent donc de possibles impacts de la transition climatique à court terme. Des travaux ont été réalisés afin d'intégrer ce risque sur les portefeuilles immobiliers des particuliers dans la quantification du capital économique de l'ICAAP 2025 spécifiquement en lien avec une évolution défavorable de la réglementation DPE, puis complété par un add-on sur les portefeuilles ne disposant pas, à ce stade, d'un modèle d'évaluation économique spécifique.

Par ailleurs, certains établissements du Groupe BPCE comptabilisent des dépréciations au titre des effets des risques physiques et de transition sur le risque de crédit. Ces dépréciations ont été définies par les établissements selon les spécificités propres à leur portefeuille d'expositions crédit, du point de vue géographique et sectoriel, lorsque le risque a été localement évalué comme matériel. Des réflexions sont également engagées à l'échelle du Groupe BPCE pour harmoniser la prise en compte des risques climatiques et environnementaux dans la politique de provisionnement.

La prise en compte des risques climatiques et environnementaux dans les états financiers du Groupe BPCE bénéficiera de l'amélioration progressive du dispositif de supervision des risques ESG. En particulier, des travaux sont en cours en vue de déployer une notation des risques ESG au niveau client et une évaluation à l'actif des risques physiques sur le portefeuille immobilier résidentiel en France, ainsi que de développer et formaliser les scénarios et les méthodologies de test de résistance à utiliser sur les risques physiques et de transition.

2.4. Présentation des états financiers consolidés et date de clôture.— En l'absence de modèle imposé par le référentiel IFRS, le format des états de synthèse utilisé est conforme au format proposé par la recommandation n° 2022-01 du 8 avril 2022 de l'Autorité des Normes Comptables.

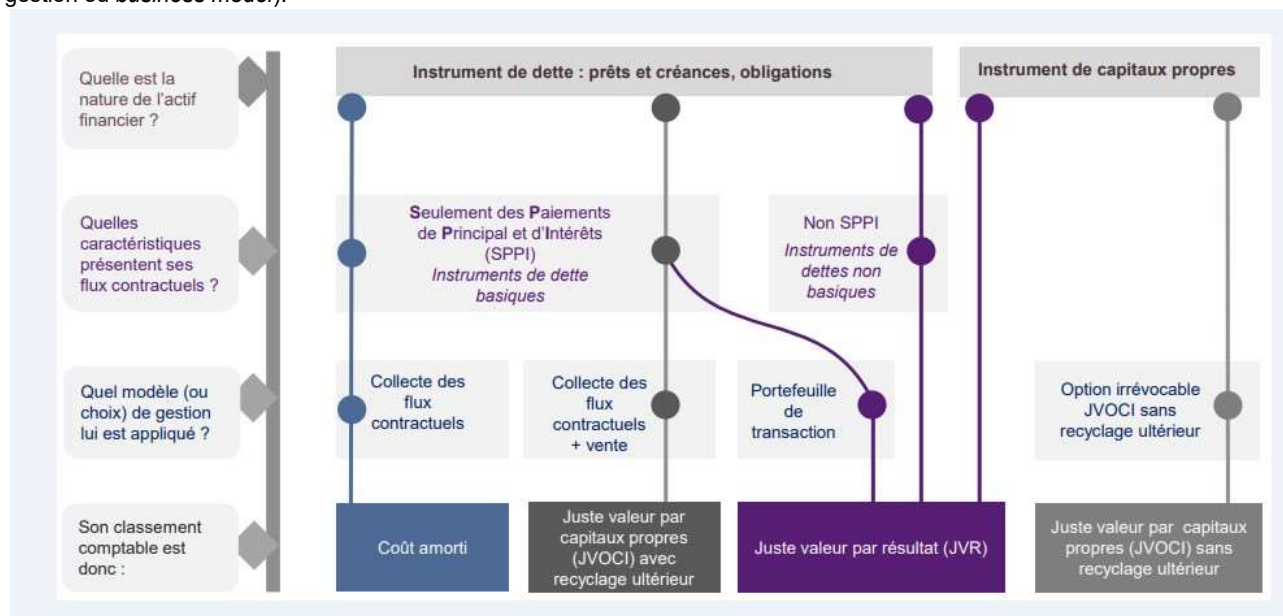
Les comptes consolidés sont établis à partir des comptes au 31 décembre 2023. Les états financiers consolidés du groupe au 31 décembre 2024 ont été arrêtés par le directoire du 17 février 2025. Ils seront soumis à l'approbation de l'assemblée générale du 22 avril 2025.

Les montants présentés dans les états financiers et dans les notes annexes sont exprimés en milliers d'euros, sauf mention contraire. Les effets d'arrondis peuvent générer, le cas échéant, des écarts entre les montants présentés dans les états financiers et ceux présentés dans les notes annexes.

2.5. Principes comptables généraux et méthodes d'évaluation. — Les principes comptables généraux présentés ci-dessous s'appliquent aux principaux postes des états financiers. Les principes comptables spécifiques sont présentés dans les différentes notes annexes auxquelles ils se rapportent.

2.5.1. Classement et évaluation des actifs et passifs financiers. — La norme IFRS 9 est applicable au Groupe BPCE.

Actifs financiers. — Lors de la comptabilisation initiale, les actifs financiers sont classés au coût amorti, à la juste valeur par capitaux propres ou à la juste valeur par résultat en fonction de la nature de l'instrument (dette ou capitaux propres), des caractéristiques de leurs flux contractuels et de la manière dont l'entité gère ses instruments financiers (modèle de gestion ou *business model*).



Modèle de gestion ou business model.

Le *business model* de l'entité représente la manière dont elle gère ses actifs financiers afin de produire des flux de trésorerie. L'exercice du jugement est nécessaire pour apprécier le modèle de gestion.

La détermination du modèle de gestion doit tenir compte de toutes les informations sur la façon dont les flux de trésorerie ont été réalisés dans le passé, de même que de toutes les autres informations pertinentes.

A titre d'exemple, peuvent être cités :

- la façon dont la performance des actifs financiers est évaluée et présentée aux principaux dirigeants ;

- les risques qui ont une incidence sur la performance du modèle de gestion et, en particulier, la façon dont ces risques sont gérés ;
- la façon dont les dirigeants sont rémunérés (par exemple, si la rémunération est fondée sur la juste valeur des actifs gérés ou sur les flux de trésorerie contractuels perçus) ;
- la fréquence, le volume et le motif de ventes.

Par ailleurs, la détermination du modèle de gestion doit s'opérer à un niveau qui reflète la façon dont les groupes d'actifs financiers sont collectivement gérés en vue d'atteindre l'objectif économique donné. Le modèle de gestion n'est donc pas déterminé instrument par instrument mais à un niveau de regroupement supérieur, par portefeuille.

La norme retient trois modèles de gestion :

- un modèle de gestion dont l'objectif est de détenir des actifs financiers afin d'en percevoir les flux de trésorerie contractuels (« modèle de collecte »). Ce modèle dont la notion de détention est assez proche d'une détention jusqu'à maturité n'est toutefois pas remis en question si des cessions interviennent dans les cas de figure suivants :
 - les cessions résultent de l'augmentation du risque de crédit ;
 - les cessions interviennent peu avant l'échéance et à un prix reflétant les flux de trésorerie contractuels restant dus ;
 - les autres cessions peuvent être également compatibles avec les objectifs du modèle de collecte des flux contractuels si elles ne sont pas fréquentes (même si elles sont d'une valeur importante) ou si elles ne sont pas d'une valeur importante considérées tant isolément que globalement (même si elles sont fréquentes).

Pour le Groupe BPCE, le modèle de collecte s'applique notamment aux activités de financement (hors activité de syndication) exercées au sein des pôles Banque de proximité, Banque de Grande Clientèle et Solutions et Expertises Financières ;

- un modèle de gestion mixte dans lequel les actifs sont gérés avec l'objectif à la fois de percevoir les flux de trésorerie contractuels et de céder les actifs financiers (« modèle de collecte et de vente »).
Le Groupe BPCE applique le modèle de collecte et de vente essentiellement à la partie des activités de gestion du portefeuille de titres de la réserve de liquidité qui n'est pas gérée exclusivement selon un modèle de collecte ;
- un modèle propre aux autres actifs financiers, notamment de transaction, dans lequel la collecte des flux contractuels est accessoire. Ce modèle de gestion s'applique à l'activité de syndication (pour la part de l'encours à céder identifiée dès l'engagement) et aux activités de marché mises en œuvre essentiellement par la Banque de Grande Clientèle.

Caractéristique des flux contractuels : détermination du caractère basique ou SPPI (Solely Payments of Principal and Interest)

Un actif financier est dit « basique » si les termes contractuels de l'actif financier donnent lieu, à des dates spécifiées, à des flux de trésorerie correspondant uniquement à des remboursements du principal et à des intérêts calculés sur le capital restant dû. La détermination du caractère basique est à réaliser pour chaque actif financier lors de sa comptabilisation initiale.

Le principal est défini comme la juste valeur de l'actif financier à sa date d'acquisition. Les intérêts représentent la contrepartie de la valeur temps de l'argent et le risque de crédit associé au principal, mais également d'autres risques comme le risque de liquidité, les coûts administratifs et la marge de négociation.

Pour évaluer si les flux de trésorerie contractuels sont uniquement des paiements de principal et d'intérêts, il faut considérer les termes contractuels de l'instrument. Cela implique d'analyser tout élément qui pourrait remettre en cause la représentation exclusive de la valeur temps de l'argent et du risque de crédit. A titre d'exemple :

- les événements qui changeraient le montant et la date de survenance des flux de trésorerie ;
Toute modalité contractuelle qui générerait une exposition à des risques ou à une volatilité des flux sans lien avec un contrat de prêt basique, comme par exemple, une exposition aux variations de cours des actions ou d'un indice boursier, ou encore l'introduction d'un effet de levier ne permettrait pas de considérer que les flux de trésorerie contractuels revêtent un caractère basique.
- les caractéristiques des taux applicables (par exemple, cohérence entre la période de refixation du taux et la période de calcul des intérêts) ; Dans les cas où une analyse qualitative ne permettrait pas d'obtenir un résultat précis, une analyse quantitative (*benchmark test*) consistant à comparer les flux de trésorerie contractuels de l'actif étudié avec les flux de trésorerie contractuels d'un actif de référence, est effectuée.
- les modalités de remboursement anticipé et de prolongation.
La modalité contractuelle, pour l'emprunteur ou le prêteur, de rembourser par anticipation l'instrument financier demeure compatible avec le caractère basique des flux de trésorerie contractuels dès lors que le montant du remboursement anticipé représente essentiellement le principal restant dû et les intérêts y afférents ainsi que, le cas échéant, une indemnité compensatoire raisonnable.

Par ailleurs, bien que ne remplissant pas strictement les critères de rémunération de la valeur temps de l'argent, certains actifs comportant un taux réglementé sont considérés comme basiques dès lors que ce taux d'intérêt réglementé fournit une contrepartie qui correspond dans une large mesure au passage du temps et sans exposition à un risque incohérent avec un prêt basique. C'est le cas notamment des actifs financiers représentatifs de la partie de la collecte des livrets A qui est centralisée auprès du fonds d'épargne de la Caisse des Dépôts et Consignations.

Les actifs financiers basiques sont des instruments de dettes qui incluent notamment : les prêts à taux fixe, les prêts à taux variable sans différentiel (*mismatch*) de taux ou sans indexation à une valeur ou un indice boursier et des titres de dettes à taux fixe ou à taux variable.

Les actifs financiers non-basiques incluent notamment : les parts d'OPCVM, les instruments de dettes convertibles ou remboursables en un nombre fixe d'actions et les prêts structurés consentis aux collectivités locales.

Pour être qualifiés d'actifs basiques, les titres détenus dans un véhicule de titrisation doivent répondre à des conditions spécifiques. Les termes contractuels de la tranche doivent remplir les critères basiques. Le pool d'actifs sous-jacents doit remplir les conditions basiques. Le risque inhérent à la tranche doit être égal ou plus faible que l'exposition aux actifs sous-jacents de la tranche.

Un prêt sans recours (exemple : financement de projet de type financement d'infrastructures) est un prêt garanti uniquement par sûreté réelle. En l'absence de recours possible sur l'emprunteur, pour être qualifié d'actif basique, il faut examiner la structure des autres recours possibles ou des mécanismes de protection du prêteur en cas de défaut : reprise de l'actif sous-jacent, collatéraux apportés (dépôt de garantie, appel de marge, etc.), rehaussements apportés.

Catégories comptables

Les instruments de dettes (prêts, créances ou titres de dettes) peuvent être évalués au coût amorti, à la juste valeur par capitaux propres recyclables ou à la juste valeur par résultat.

Un instrument de dettes est évalué au coût amorti s'il satisfait les deux conditions suivantes :

- l'actif est détenu dans le cadre d'un modèle de gestion dont l'objectif est la collecte des flux de trésorerie contractuels, et
- les termes contractuels de l'actif financier définissent ce dernier comme basique (SPPI) au sens de la norme.

Un instrument de dettes est évalué à la juste valeur par capitaux propres seulement s'il répond aux deux conditions suivantes :

- l'actif est détenu dans le cadre d'un modèle de gestion dont l'objectif est à la fois la collecte des flux de trésorerie contractuels et la vente d'actifs financiers, et
- les termes contractuels de l'actif financier définissent ce dernier comme basique (SPPI) au sens de la norme.

Les instruments de capitaux propres sont par défaut enregistrés à la juste valeur par résultat sauf en cas d'option irrévocable pour une évaluation à la juste valeur par capitaux propres non recyclables (sous réserve que ces instruments ne soient pas détenus à des fins de transaction et classés comme tels parmi les actifs financiers à la juste valeur par résultat) sans reclassement ultérieur en résultat. En cas d'option pour cette dernière catégorie, les dividendes restent enregistrés en résultat.

Tous les autres actifs financiers sont classés à la juste valeur par résultat. Ces actifs financiers incluent notamment les actifs financiers détenus à des fins de transaction, les actifs financiers désignés à la juste valeur par résultat et les actifs non basiques

(non SPPI). La désignation à la juste valeur par résultat sur option pour les actifs financiers ne s'applique que dans le cas d'élimination ou de réduction significative d'un décalage de traitement comptable. Cette option permet d'éliminer les distorsions découlant de règles de valorisation différentes appliquées à des instruments gérés dans le cadre d'une même stratégie.

Passifs financiers.

La règle générale est l'évaluation des passifs financiers au coût amorti, sauf pour les passifs encourus à des fins de transaction

(trading liabilities) et les passifs financiers que l'entité choisit d'évaluer à la juste valeur selon l'option juste valeur.

En date de comptabilisation initiale, les principes de comptabilisation décrits pour les actifs financiers s'appliquent à l'identique aux passifs financiers, à ce titre :

- Les passifs financiers classés comme étant ultérieurement évalués au coût amorti sont comptabilisés à la juste valeur minorée ou majorée des coûts de transaction ;
- Les passifs financiers à la juste valeur par résultat sont comptabilisés à la juste valeur et les coûts de transaction associés seront comptabilisés directement au compte de résultat.

Si un passif financier est désigné comme étant évalué à la juste valeur par le biais du résultat alors :

- Le montant de la variation de la juste valeur attribuable aux variations du risque de crédit du passif (i.e. le spread émetteur) est à présenter en capitaux propres excepté si cet enregistrement aurait pour conséquence de créer

ou accroître une non-concordance comptable au niveau du résultat (la détermination de cette non-concordance se fait lors de la comptabilisation initiale et n'est pas révisée par la suite). Les montants inscrits en capitaux propres ne sont pas, par la suite, recyclés en résultat ;

- Le reste de la variation de la juste valeur du passif financier est présenté en résultat.

Pour le traitement des modifications de passifs comptabilisés au coût amorti, dans le cas où la modification ne donne pas lieu à décomptabilisation, le gain ou la perte résultant de la différence entre les flux de trésorerie d'origine et les flux de trésorerie modifiés actualisés au taux d'intérêt effectif d'origine doit être enregistré en résultat.

2.5.2. Opérations en devises. — Les règles d'enregistrement comptable dépendent du caractère monétaire ou non monétaire des éléments concourant aux opérations en devises réalisées par le groupe.

À la date d'arrêté, les actifs et les passifs monétaires libellés en devises sont convertis au cours de clôture dans la monnaie fonctionnelle de l'entité du groupe au bilan de laquelle ils sont comptabilisés. Les écarts de change résultant de cette conversion sont comptabilisés en résultat. Cette règle comporte toutefois deux exceptions :

- seule la composante de l'écart de change calculée sur le coût amorti des actifs financiers à la juste valeur par capitaux propres est comptabilisée en résultat, le complément est enregistré en « Gains et pertes comptabilisés directement en capitaux propres » ;
- les écarts de change sur les éléments monétaires désignés comme couverture de flux de trésorerie ou faisant partie d'un investissement net dans une entité étrangère sont comptabilisés en « Gains et pertes comptabilisés directement en capitaux propres ».

Les actifs non monétaires comptabilisés au coût historique sont évalués au cours de change du jour de la transaction. Les actifs non monétaires comptabilisés à la juste valeur sont convertis en utilisant le cours de change à la date à laquelle la juste valeur a été déterminée. Les écarts de change sur les éléments non monétaires sont comptabilisés en résultat si le gain ou la perte sur l'élément non monétaire est enregistré en résultat et en « Gains et pertes comptabilisés directement en capitaux propres » si le gain ou la perte sur l'élément non monétaire est enregistré en « Gains et pertes comptabilisés directement en capitaux propres »

Note 3. – Consolidation.

3.1. Entité consolidante. — La caisse d'Epargne Loire Drôme Ardèche est l'entité consolidante du groupe Caisse d'Epargne Loire Drôme Ardèche. Le périmètre de consolidation comprend 3 entités.

3.2. Périmètre de consolidation - méthodes de consolidation et de valorisation. — Les états financiers du groupe incluent les comptes de toutes les entités dont la consolidation a un impact significatif sur les comptes consolidés du groupe et sur lesquelles l'entité consolidante exerce un contrôle ou une influence notable.

Le périmètre des entités consolidées par la Caisse d'Epargne Loire Drôme Ardèche figure en note 12 – Détail du périmètre de consolidation.

3.2.1. Entités contrôlées par le groupe. — Les filiales contrôlées par le Groupe BPCE sont consolidées par intégration globale.

Définition du contrôle. Le contrôle existe lorsque le groupe détient le pouvoir de diriger les activités pertinentes d'une entité, qu'il est exposé ou a droit à des rendements variables en raison de ses liens avec l'entité et a la capacité d'exercer son pouvoir sur l'entité de manière à influencer sur le montant des rendements qu'il obtient.

Pour apprécier le contrôle exercé, le périmètre des droits de vote pris en considération intègre les droits de vote potentiels dès lors qu'ils sont à tout moment exerçables ou convertibles. Ces droits de vote potentiels peuvent résulter, par exemple, d'options d'achat d'actions ordinaires existantes sur le marché, ou de la conversion d'obligations en actions ordinaires nouvelles, ou encore de bons de souscription d'actions attachés à d'autres instruments financiers. Toutefois, les droits de vote potentiels ne sont pas pris en compte dans la détermination du pourcentage d'intérêt.

Le contrôle exclusif est présumé exister lorsque le groupe détient directement ou indirectement, soit la majorité des droits de vote de la filiale, soit la moitié ou moins des droits de vote d'une entité et dispose de la majorité au sein des organes de direction, ou est en mesure d'exercer une influence dominante.

Cas particulier des entités structurées.

Sont qualifiées d'entités structurées, les entités conçues de telle manière que les droits de vote ne constituent pas un critère clé permettant de déterminer qui a le contrôle. C'est notamment le cas lorsque les droits de vote concernent uniquement des tâches administratives et que les activités pertinentes sont dirigées au moyen d'accords contractuels.

Une entité structurée présente souvent certaines ou l'ensemble des caractéristiques suivantes :

- (a) des activités bien circonscrites ;
- (b) un objectif précis et bien défini, par exemple : mettre en œuvre un contrat de location bénéficiant d'un traitement fiscal spécifique, mener des activités de recherche et développement, fournir une source de capital ou de financement à une entité, ou fournir des possibilités de placement à des investisseurs en leur transférant les risques et avantages associés aux actifs de l'entité structurée ;

- (c) des capitaux propres insuffisants pour permettre à l'entité structurée de financer ses activités sans recourir à un soutien financier subordonné ;
- (d) un financement par l'émission, auprès d'investisseurs, de multiples instruments liés entre eux par contrat et créant des concentrations de risque de crédit ou d'autres risques (« tranches »).

Le groupe retient ainsi, entre autres, comme entités structurées, les organismes de placement collectif au sens du code monétaire et financier et les organismes équivalents de droit étranger.

Méthode de l'intégration globale

L'intégration globale d'une filiale dans les comptes consolidés du groupe intervient à la date à laquelle le groupe prend le contrôle et cesse le jour où le groupe perd le contrôle de cette entité.

La part d'intérêt qui n'est pas attribuable directement ou indirectement au groupe correspond aux participations ne donnant pas le contrôle.

Les résultats et chacune des composantes des autres éléments du résultat global (gains et pertes comptabilisés directement en capitaux propres) sont répartis entre le groupe et les participations ne donnant pas le contrôle. Le résultat global des filiales est réparti entre le groupe et les participations ne donnant pas le contrôle, y compris lorsque cette répartition aboutit à l'attribution d'une perte aux participations ne donnant pas le contrôle.

Les modifications de pourcentage d'intérêt dans les filiales qui n'entraînent pas de changement de contrôle sont appréhendées comme des transactions portant sur les capitaux propres.

Les effets de ces transactions sont comptabilisés en capitaux propres pour leur montant net d'impôt et n'ont donc pas d'impact sur le résultat consolidé part du groupe.

Exclusion du périmètre de consolidation.

Les entités contrôlées non significatives sont exclues du périmètre conformément au principe indiqué en note 12.3. Les caisses de retraite et mutuelles des salariés du groupe sont exclues du périmètre de consolidation dans la mesure où la norme IFRS 10 ne s'applique ni aux régimes d'avantages postérieurs à l'emploi, ni aux autres régimes d'avantages à long terme du personnel auxquels s'applique IAS 19 « Avantages du personnel ».

De même, les participations acquises en vue d'une cession ultérieure à brève échéance sont classées comme détenues en vue de la vente et comptabilisées selon les dispositions prévues par la norme IFRS 5 « Actifs non courants détenus en vue de la vente et activités abandonnées ».

3.2.2. Participations dans des entreprises associées et des coentreprises.

Définitions.

Une entreprise associée est une entité dans laquelle le groupe exerce une influence notable. L'influence notable se caractérise par le pouvoir de participer aux décisions relatives aux politiques financières et opérationnelles de l'entité, sans toutefois exercer un contrôle ou un contrôle conjoint sur ces politiques. Elle est présumée si le groupe détient, directement ou indirectement plus de 20% des droits de vote.

Une coentreprise est un partenariat dans lequel les parties qui exercent un contrôle conjoint sur l'entité ont des droits sur l'actif net de celle-ci.

Le contrôle conjoint est caractérisé par le partage contractuellement convenu du contrôle exercé sur une entreprise qui n'existe que dans le cas où les décisions concernant les activités pertinentes requièrent le consentement unanime des parties partageant le contrôle.

Méthode de la mise en équivalence.

Les résultats, les actifs et les passifs des participations dans des entreprises associées ou des coentreprises sont intégrés dans les comptes consolidés du groupe selon la méthode de la mise en équivalence.

La participation dans une entreprise associée ou dans une coentreprise est initialement comptabilisée au coût d'acquisition puis ajustée ultérieurement de la part du groupe dans le résultat et les autres éléments du résultat de l'entreprise associée ou de la coentreprise.

La méthode de la mise en équivalence est appliquée à compter de la date à laquelle l'entité devient une entreprise associée ou une coentreprise. Lors de l'acquisition d'une entreprise associée ou d'une coentreprise, la différence entre le coût de l'investissement et la part du groupe dans la juste valeur nette des actifs et passifs identifiables de l'entité est comptabilisée en écarts d'acquisition. Dans le cas où la juste valeur nette des actifs et passifs identifiables de l'entité est supérieure au coût de l'investissement, la différence est comptabilisée en résultat.

Les quotes-parts de résultat net des entités mises en équivalence sont intégrées dans le résultat consolidé du groupe.

Lorsqu'une entité du groupe réalise une transaction avec une coentreprise ou une entreprise associée du groupe, les profits et pertes résultant de cette transaction sont comptabilisés à hauteur des intérêts détenus par des tiers dans l'entreprise associée ou la coentreprise.

La participation nette dans une entreprise associée ou une coentreprise est soumise à un test de dépréciation s'il existe une indication objective de dépréciation résultant d'un ou de plusieurs événements intervenus après la comptabilisation initiale de la participation nette et que ces événements ont un impact sur les flux de trésorerie futurs estimés de la participation nette, qui peut être estimé de façon fiable. Dans un tel cas, la valeur comptable totale de la participation (y compris écarts d'acquisition) fait l'objet d'un test de dépréciation selon les dispositions prévues par la norme IAS 36 « dépréciation d'actifs ».

Exception à la méthode de mise en équivalence.

Lorsque la participation est détenue par un organisme de capital-risque, un fonds de placement, une société d'investissement à capital variable ou une entité similaire telle qu'un fonds d'investissement d'actifs d'assurance, l'investisseur peut choisir de ne pas comptabiliser sa participation selon la méthode de la mise en équivalence. En effet, IAS 28 « Participations dans des entreprises associées » révisée autorise, dans ce cas, l'investisseur à comptabiliser sa participation à la juste valeur (avec constatation des variations de juste valeur en résultat) conformément à IFRS 9.

Ces participations sont dès lors classées dans le poste « Actifs financiers à la juste valeur par résultat ».

3.2.3. Participations dans des activités conjointes.

Définition.

Une activité conjointe est un partenariat dans lequel les parties qui exercent un contrôle conjoint sur l'entité ont des droits directs sur les actifs, et des obligations au titre des passifs, relatifs à celle-ci.

Mode de comptabilisation des activités conjointes.

Une participation dans une entreprise conjointe est comptabilisée en intégrant l'ensemble des intérêts détenus dans l'activité commune, c'est-à-dire sa quote-part dans chacun des actifs et des passifs et éléments du résultat auquel il a droit. Ces intérêts sont ventilés en fonction de leur nature sur les différents postes du bilan consolidé, du compte de résultat consolidé et de l'état du résultat net et des gains et pertes comptabilisés directement en capitaux propres.

3.3. Règles de consolidation. — Les états financiers consolidés sont établis en utilisant des méthodes comptables uniformes pour des transactions similaires dans des circonstances semblables. Les retraitements significatifs nécessaires à l'harmonisation des méthodes d'évaluation des entités consolidées sont effectués.

3.3.1. Conversion des comptes des entités étrangères. — La devise de présentation des comptes de l'entité consolidante est l'euro.

Le bilan des filiales et succursales étrangères dont la monnaie fonctionnelle est différente de l'euro est converti en euros au cours de change en vigueur à la date de clôture de l'exercice. Les postes du compte de résultat sont convertis au cours moyen de la période, valeur approchée du cours de transaction en l'absence de fluctuations significatives.

Les écarts de conversion résultent de la différence :

- de valorisation du résultat de l'exercice entre le cours moyen et le cours de clôture ;
- de conversion des capitaux propres (hors résultat) entre le cours historique et le cours de clôture.

Ils sont inscrits, pour la part revenant au groupe, dans les capitaux propres dans le poste « Réserves de conversion » et pour la part des tiers dans le poste « Participations ne donnant pas le contrôle ».

3.3.2. Élimination des opérations réciproques. — L'effet des opérations internes au groupe sur le bilan et le compte de résultat consolidés est éliminé. Les dividendes et les plus ou moins-values de cessions d'actifs entre les entreprises intégrées sont également éliminés. Le cas échéant, les moins-values de cession d'actifs qui traduisent une dépréciation effective sont maintenues.

3.3.3. Regroupements d'entreprises. — En application des normes IFRS 3 « Regroupements d'entreprises » et IAS 27 « Etats financiers et individuels » révisées :

- les regroupements entre entités mutuelles sont inclus dans le champ d'application de la norme IFRS 3 ;
- les coûts directement liés aux regroupements d'entreprises sont comptabilisés dans le résultat de la période ;
- les contreparties éventuelles à payer sont intégrées dans le coût du regroupement d'entreprise pour leur juste valeur à la date de prise de contrôle, y compris lorsqu'ils présentent un caractère éventuel. Selon le mode de règlement, les contreparties transférées sont comptabilisées en contrepartie :
 - des capitaux propres et les révisions de prix ultérieures ne donneront lieu à aucun enregistrement,
 - ou des dettes et les révisions ultérieures sont comptabilisées en contrepartie du compte de résultat (dettes financières) ou selon les normes appropriées (autres dettes ne relevant pas de la norme IFRS 9) ;
- en date de prise de contrôle d'une entité, le montant des participations ne donnant pas le contrôle peut être évalué :

- soit à la juste valeur (méthode se traduisant par l'affectation d'une fraction de l'écart d'acquisition aux participations ne donnant pas le contrôle) ;
- soit à la quote-part dans la juste valeur des actifs et passifs identifiables de l'entité acquise (méthode semblable à celle applicable aux opérations antérieures au 31 décembre 2009).

Le choix entre ces deux méthodes doit être effectué pour chaque regroupement d'entreprises.

Quel que soit le choix retenu lors de la prise de contrôle, les augmentations du pourcentage d'intérêt dans une entité déjà contrôlée sont systématiquement comptabilisées en capitaux propres :

- en date de prise de contrôle d'une entité, l'éventuelle quote-part antérieurement détenue par le groupe doit être réévaluée à la juste valeur en contrepartie du compte de résultat. De fait, en cas d'acquisition par étapes, l'écart d'acquisition est déterminé par référence à la juste valeur à la date de la prise de contrôle ;
- lors de la perte de contrôle d'une entreprise consolidée, la quote-part éventuellement conservée par le groupe doit être réévaluée à sa juste valeur en contrepartie du compte de résultat.

3.3.4. Engagements de rachat accordés à des actionnaires minoritaires de filiales consolidées par intégration globale. Le groupe a consenti à des actionnaires minoritaires de certaines filiales du groupe consolidées par intégration globale des engagements de rachat de leurs participations. Ces engagements de rachat correspondent pour le groupe à des engagements optionnels (ventes d'options de vente). Le prix d'exercice de ces options peut être un montant fixé contractuellement, ou bien peut être établi selon une formule de calcul prédéfinie lors de l'acquisition des titres de la filiale tenant compte de l'activité future de cette dernière, ou être fixé comme devant être la juste valeur des titres de la filiale au jour de l'exercice des options.

Ces engagements sont traités comptablement comme suit :

- en application des dispositions de la norme IAS 32, le groupe enregistre un passif financier au titre des options de vente vendues aux actionnaires minoritaires des entités contrôlées de manière exclusive. Ce passif est comptabilisé initialement pour la valeur actualisée du prix d'exercice estimé des options de vente dans la rubrique « Autres passifs » ; – l'obligation d'enregistrer un passif alors même que les options de vente ne sont pas exercées conduit, par cohérence, à retenir le même traitement comptable que celui appliqué aux transactions relatives aux participations ne donnant pas le contrôle. En conséquence, la contrepartie de ce passif est enregistrée en diminution des « Participations ne donnant pas le contrôle » sous-jacentes aux options et pour le solde en diminution des « Réserves consolidées - Part du groupe » ;
- les variations ultérieures de ce passif liées à l'évolution du prix d'exercice estimé des options et de la valeur comptable des « Participations ne donnant pas le contrôle » sont intégralement comptabilisées dans les « Réserves consolidées - Part du groupe » ;
- si le rachat est effectué, le passif est dénoué par le décaissement de trésorerie lié à l'acquisition des intérêts des actionnaires minoritaires dans la filiale concernée. En revanche, à l'échéance de l'engagement, si le rachat n'est pas effectué, le passif est annulé, en contrepartie des « Participations ne donnant pas le contrôle » et des « Réserves consolidées - Part du groupe » pour leurs parts respectives ;
- tant que les options ne sont pas exercées, les résultats afférents aux participations ne donnant pas le contrôle faisant l'objet d'options de vente sont présentés dans la rubrique « Participations ne donnant pas le contrôle » au compte de résultat consolidé.

3.3.5. Date de clôture de l'exercice des entités consolidées. — Les entités incluses dans le périmètre de consolidation voient leur exercice comptable se clôturer au 31 décembre. Par exception, les sociétés locales d'épargne (SLE) clôturent leurs comptes au 31 mai. Ces entités sont en conséquence consolidées sur la base d'une situation comptable arrêtée au 31 décembre.

3.4. Evolution du périmètre de consolidation au cours de l'exercice 2024. — Les principales évolutions du périmètre de consolidation au cours de l'exercice 2024 sont les suivantes :

Le périmètre de consolidation du Groupe Caisse d'Epargne Loire Drôme Ardèche a évolué au cours de l'exercice 2024, par l'entrée en périmètre de sa quote-part respective dans chacune des nouvelles entités ad hoc (Fonds Communs de Titrisation ou « FCT ») mentionnées en note 14.1 :

- BPCE Consumer Loans FCT 2024 et BPCE Consumer Loans FCT 2024 Demut
- Ophelia Master SME FCT et Ophelia Master SME FCT Demut
- BPCE Home Loans FCT 2024 et BPCE Home Loans FCT 2024 Demut
- Demeter TETRA FCT

En effet, compte-tenu du montage de l'opération, le Groupe Caisse d'Epargne Loire Drôme Ardèche contrôle et en conséquence consolide, une portion de chacune de ces deux entités correspondant à sa quote-part dans l'opération, conformément aux paragraphes B76-B79 de la norme IFRS 10.

Par ailleurs, le périmètre de consolidation du groupe Caisse d'Epargne Loire Drôme Ardèche a également évolué suite à la dissolution programmée des FCT suivant : BPCE Home Loans FCT 2019 et BPCE Home Loans FCT 2019 Demut

Au cours de la période le groupe Caisse d'Epargne Loire Drôme Ardèche n'a pas enregistré sur les filiales d'évolution significative du pourcentage de détention sans incidence de contrôle desdites filiales.

Note 4. – Notes relatives au compte de résultat.

L'essentiel

Le Produit Net Bancaire (PNB) regroupe :

- les produits et charges d'intérêts ;
- les commissions ;
- les gains ou pertes nets des instruments financiers à la juste valeur par résultat ;
- les gains ou pertes nets des instruments financiers à la juste valeur par capitaux propres ;
- les gains ou pertes nets résultant de la décomptabilisation d'instruments financiers au coût amorti ;
- le produit net des activités d'assurance ;
- les produits et charges des autres activités.

14.1. intérêts, produits et charges assimilés.

Principes comptables.

Les produits et charges d'intérêts sont comptabilisés dans le compte de résultat pour tous les instruments financiers évalués au coût amorti en utilisant la méthode du taux d'intérêt effectif, à savoir les prêts et emprunts sur les opérations interbancaires et sur les opérations clientèle, le portefeuille de titres au coût amorti, les dettes représentées par un titre, les dettes subordonnées ainsi que les passifs locatifs. Sont également enregistrés les coupons courus et échus des titres à revenu fixe comptabilisés dans le portefeuille d'actifs financiers à la juste valeur par capitaux propres et des dérivés de couverture, étant précisé que les intérêts courus des dérivés de couverture de flux de trésorerie sont portés en compte de résultat symétriquement aux intérêts courus de l'élément couvert.

Les produits d'intérêts comprennent également les intérêts des instruments de dettes non basiques non détenus dans un modèle de transaction ainsi que les intérêts des couvertures économiques associées (classées par défaut en instruments à la juste valeur par résultat).

Le taux d'intérêt effectif est le taux qui actualise exactement les décaissements ou encaissements de trésorerie futurs sur la durée de vie prévue de l'instrument financier, de manière à obtenir la valeur comptable nette de l'actif ou du passif financier.

Le calcul de ce taux tient compte des coûts et revenus de transaction, des primes et décotes. Les coûts et revenus de transaction faisant partie intégrante du taux effectif du contrat, tels que les frais de dossier ou les commissions d'apporteurs d'affaires, s'assimilent à des compléments d'intérêt.

Les intérêts négatifs sont présentés de la manière suivante :

- un intérêt négatif sur un actif est présenté en charges d'intérêts dans le PNB,
- un intérêt négatif sur un passif est présenté en produits d'intérêts dans le PNB.

(En milliers d'Euros)	Exercice 2024			Exercice 2023		
	Produits d'intérêt	Charges d'intérêt	Net	Produits d'intérêt	Charges d'intérêt	Net
Prêts / emprunts sur les établissements de crédit (1)	197 931	-164 139	33 792	172 935	-129 811	43 124
Prêts / emprunts sur la clientèle	237 459	-234 472	2 987	205 217	-223 219	-18 002
Obligations et autres titres de dettes détenus/émis	4 317	-6 579	-2 262	9 423	-3 122	6 301
Dettes subordonnées	///	0	0	///	0	0
Passifs locatifs	///	-57	-57	///	-18	-18
Actifs et passifs financiers au coût amorti (hors opérations de location-financement)	439 707	-405 247	34 460	387 575	-356 170	31 405
Opérations de location-financement	0	0	0	0	0	0
Titres de dettes	2 094	///	2 094	2 221	///	2 221
Autres	0	///	0	0	///	0
	2 094	///	2 094	2 221	///	2 221

Actifs financiers à la juste valeur par capitaux propres						
Total actifs et passifs financiers au coût amorti et à la Jv par capitaux propres (1)	441 801	-405 247	36 554	389 796	-356 170	33 626
Actifs financiers non standards qui ne sont pas détenus à des fins de transaction	1 311	///	1 311	1 463	///	1 463
Instruments dérivés de couverture	62 977	-35 298	27 679	60 081	-33 307	26 774
Instruments dérivés pour couverture économique	6 674	-6 932	-258	3 543	-4 030	-487
Total des produits et charges d'intérêt	512 763	-447 477	65 286	454 883	-393 507	61 376
<i>(1) Les produits d'intérêts sur prêts et créances avec les établissements de crédit comprennent 99 797 milliers d'euros (94 804 milliers d'euros en 2023) au titre de la rémunération des fonds du Livret A, du LDD et du LEP centralisés à la Caisse des Dépôts et Consignations.</i>						

Les charges ou produits d'intérêts sur les comptes d'épargne à régime spécial comprennent 3 392 milliers d'euros au titre de la reprise nette à la provision épargne logement (1 574 milliers d'euros au titre de l'exercice 2023).

4.2. Produits et charges de commissions.

Principes comptables.

En application de la norme IFRS 15 « Produits des activités ordinaires tirés de contrats conclus avec des clients », la comptabilisation du produit des activités ordinaires reflète le transfert du contrôle des biens et services promis aux clients pour un montant correspondant à la contrepartie que l'entité s'attend à recevoir en échange de ces biens et services. La démarche de comptabilisation du revenu s'effectue en cinq étapes : – identification des contrats avec les clients ;

- identification des obligations de performance (ou éléments) distinctes à comptabiliser séparément les unes des autres ;
- détermination du prix de la transaction dans son ensemble ;
- allocation du prix de la transaction aux différentes obligations de performance distinctes ; – comptabilisation des produits lorsque les obligations de performance sont satisfaites.

Cette approche s'applique aux contrats qu'une entité conclut avec ses clients à l'exception, notamment, des contrats de location (couverts par la norme IFRS 16), des contrats d'assurance (couverts par la norme IFRS 17) et des instruments financiers (couverts par la norme IFRS 9). Si des dispositions spécifiques en matière de revenus ou de coûts des contrats sont prévues dans une autre norme, celles-ci s'appliquent en premier lieu.

Eu égard aux activités du groupe, sont principalement concernés par cette méthode :

- les produits de commissions, en particulier ceux relatifs aux prestations de service bancaires lorsque ces produits ne sont pas intégrés dans le taux d'intérêt effectif, ou ceux relatifs à la gestion d'actif ou aux prestations d'ingénierie financière
- les produits des autres activités, (cf. note 4.6) notamment en cas de prestations de services intégrées au sein de contrats de location
- [Uniquement pour les établissements et filiales] les prestations de services bancaires rendues avec la participation de partenaires groupe.

Il en ressort donc que les commissions sont enregistrées en fonction du type de service rendu et du mode de comptabilisation des instruments financiers auxquels le service rendu est rattaché.

Ce poste comprend notamment les commissions rémunérant des services continus (commissions sur moyens de paiement, droits de garde sur titres en dépôts, etc.), des services ponctuels (commissions sur mouvements de fonds, pénalités sur incidents de paiements, etc.), l'exécution d'un acte important ainsi que les commissions afférentes aux activités de fiducie et assimilées, qui conduisent le groupe à détenir ou à placer des actifs au nom de la clientèle.

En revanche, les commissions assimilées à des compléments d'intérêt et faisant partie intégrante du taux effectif du contrat figurent dans la marge d'intérêt.

Commissions sur prestations de service.

Les commissions sur prestations de service font l'objet d'une analyse pour identifier séparément les différents éléments (ou obligations de performance) qui les composent et attribuer à chaque élément la part de revenu qui lui revient. Puis chaque élément est comptabilisé en résultat, en fonction du type de services rendus et du mode de comptabilisation des instruments financiers auxquels le service rendu est rattaché :

- les commissions rémunérant des services continus sont étalées en résultat sur la durée de la prestation rendue (commissions sur moyens de paiement, droits de garde sur titres en dépôts, etc.) ;
- les commissions rémunérant des services ponctuels sont intégralement enregistrées en résultat quand la prestation est réalisée (commissions sur mouvements de fonds, pénalités sur incidents de paiements, etc.) ;
- les commissions rémunérant l'exécution d'un acte important sont intégralement comptabilisées en résultat lors de l'exécution de cet acte.

Lorsqu'une incertitude demeure sur l'évaluation du montant d'une commission (commission de performance en gestion d'actif, commission variable d'ingénierie financière, etc.), seul le montant auquel le groupe est déjà assuré d'avoir droit compte-tenu des informations disponibles à la clôture est comptabilisé.

Les commissions faisant partie intégrante du rendement effectif d'un instrument telles que les commissions d'engagements de financement donnés ou les commissions d'octroi de crédits sont comptabilisées et amorties comme un ajustement du rendement effectif du prêt sur la durée de vie estimée de celui-ci. Ces commissions figurent donc parmi les « Produits d'intérêts » et non au poste « Commissions ».

Les commissions de fiducie ou d'activité analogue sont celles qui conduisent à détenir ou à placer des actifs au nom des particuliers, de régime de retraite ou d'autres institutions. La fiducie recouvre notamment les activités de gestion d'actif et de conservation pour compte de tiers.

(En milliers d'Euros)	Exercice 2024			Exercice 2023		
	Produits	Charges	Net	Produits	Charges	Net
Opérations interbancaires et de trésorerie	0	0	0	0	-1	-1
Opérations avec la clientèle	34 551	0	34 551	32 779	-12	32 767
Prestation de services financiers	656	-4 815	-4 159	1 522	-5 521	-3 999
Vente de produits d'assurance vie	41 963	///	41 963	41 271	///	41 271
Moyens de paiement	33 844	-12 002	21 842	32 521	-11 712	20 809
Opérations sur titres	2 630	-84	2 546	1 488	-117	1 371
Activités de fiducie	801	-1 435	-634	831	-1 411	-580
Opérations sur instruments financiers et de hors-bilan	2 973	-170	2 803	2 912	-94	2 818
Autres commissions	8 679	0	8 679	7 933	0	7 933
Total des commissions	126 097	-18 506	107 591	121 257	-18 869	102 388

4.3. Gains ou pertes nets des instruments financiers à la juste valeur par résultat.

Principes comptables.

Le poste « Gains ou pertes nets des instruments financiers à la juste valeur par résultat » enregistre les gains et pertes des actifs et passifs financiers de transaction, ou comptabilisés sur option à la juste valeur par résultat y compris les intérêts générés par ces instruments.

Les « Résultats sur opérations de couverture » comprennent la réévaluation des dérivés en couverture de juste valeur ainsi que la réévaluation symétrique de l'élément couvert, la contrepartie de la réévaluation en juste valeur du portefeuille macro couvert et la part inefficace des couvertures de flux de trésorerie.

(En milliers d'Euros)	Exercice 2024	Exercice 2023
Résultats sur instruments financiers obligatoirement évalués à la juste valeur par résultat (1)	1 087	-3 174
Résultats sur instruments financiers désignés à la juste valeur par résultat sur option	0	0
Résultats sur actifs financiers désignés à la juste valeur par résultat sur option	0	0
Résultats sur passifs financiers désignés à la juste valeur par résultat sur option (2)	0	0
Résultats sur opérations de couverture	-31	-366
Inefficacité de la couverture de flux trésorerie (CFH)	9	-11

Inefficacité de la couverture de juste valeur (FVH)	-40	-355
Variation de la couverture de juste valeur	-21 405	-62 619
Variation de l'élément couvert	21 365	62 263
Résultats sur opérations de change	132	144
Total des gains et pertes nets sur les instruments financiers à la juste valeur par résultat	1 188	-3 396
<i>(1) Y compris couverture économique de change.</i>		

4.4. Gains ou pertes nets des instruments financiers à la juste valeur par capitaux propres.

Principes comptables.

Les instruments financiers à la juste valeur par capitaux propres comprennent :

- les instruments de dettes basiques gérés en modèle de gestion de collecte et de vente à la juste valeur par capitaux propres recyclables en résultat. En cas de cession, les variations de juste valeur sont transférées en résultat.
- les instruments de capitaux propres à la juste valeur par capitaux propres non recyclables en résultat. En cas de cession, les variations de juste valeur ne sont pas transférées en résultat mais directement dans le poste réserves consolidées en capitaux propres. Seuls les dividendes affectent le résultat dès lors qu'ils correspondent à un retour sur l'investissement.

Les variations de valeur des instruments de dettes basiques gérés en modèle de gestion de collecte et de vente à la juste valeur par capitaux propres recyclables regroupent :

- les produits et charges comptabilisés en marge net d'intérêts
- les gains ou pertes nets sur actifs financiers de dettes à la juste valeur par capitaux propres décomptabilisés
- les dépréciations/reprises comptabilisées en coût du risque
- les gains et pertes comptabilisés directement en capitaux propres

(En milliers d'Euros)	Exercice 2024	Exercice 2023
Gains ou pertes nets sur instruments de dettes	-1 075	-540
Gains ou pertes nets sur instruments de capitaux propres (dividendes)	19 485	22 617
Total des profits et pertes sur les actifs financiers à la juste valeur par capitaux propres	18 410	22 077

4.5. Gains ou pertes nets résultant de la décomptabilisation d'instruments financiers au coût amorti

Principes comptables.

Ce poste comprend les gains ou pertes nets sur instruments financiers au coût amorti résultant de la décomptabilisation d'instruments au coût amorti (prêts ou créances, titres de dettes) et de passifs financiers au coût amorti.

(En milliers d'Euros)	Exercice 2024			Exercice 2023		
	Gains	Pertes	Net	Gains	Pertes	Net
Prêts ou créances sur les établissements de crédit	0	-1 212	-1 212	0	0	0
Prêts ou créances sur la clientèle	0	0	0	0	0	0
Titres de dettes	0	0	0	0	-1 422	-1 422
Gains et pertes sur les actifs financiers au coût amorti	0	-1 212	-1 212	0	-1 422	-1 422
Dettes envers les établissements de crédit	0	0	0	0	0	0
Dettes envers la clientèle	0	0	0	0	0	0
Dettes représentées par un titre	0	0	0	0	0	0

Dettes subordonnées	0	0	0	0	0	0
Gains et pertes sur les passifs financiers au coût amorti	0	0	0	0	0	0
Total des gains ou pertes nets résultant de la décomptabilisation d'actifs financiers au coût amorti	0	-1 212	-1 212	0	-1 422	-1 422

4.6. Produits et charges des autres activités.

Principes comptables.

Les produits et charges des autres activités enregistrent notamment :

- les produits et charges des immeubles de placement (loyers et charges, résultats de cession, amortissements et dépréciations) ;
- les produits et charges des opérations de locations opérationnelles ; – les produits et charges de l'activité de promotion immobilière (chiffre d'affaires, achats consommés).

(En milliers d'Euros)	Exercice 2024			Exercice 2023		
	Produits	Charges	Net	Produits	Charges	Net
Produits et charges sur activités immobilières	0	0	0	0	0	0
Produits et charges sur opérations de location	595	0	595	492	0	492
Produits et charges sur immeubles de placement	392	-93	299	1 437	-100	1 337
Quote-part réalisée sur opérations faites en commun	1 208	-2 412	-1 204	1 265	-2 719	-1 454
Charges refacturées et produits rétrocédés	0	0	0	0	0	0
Autres produits et charges divers d'exploitation	449	-3 816	-3 367	498	-4 088	-3 590
Dotations et reprises de provisions aux autres produits et charges d'exploitation	///	-276	-276		2 763	2 763
Autres produits et charges d'exploitation bancaire	1 657	-6 504	-4 847	1 763	-4 044	-2 281
Total des produits et charges des autres activités	2 644	-6 597	-3 953	3 692	-4 144	-452

(1) En 2021, un produit de 1 346 milliers d'euros a été comptabilisé au sein du poste "Produits des autres activités" au titre de l'amende Échange Image-Chèque ("EIC") suite à la décision favorable rendue par la Cour d'Appel de renvoi. Compte tenu de l'incertitude et l'historique sur le dossier (cf. Risques juridiques dans la partie « Gestion des risques »), une provision d'un montant équivalent avait été comptabilisée en contrepartie au sein du poste « Charges des autres activités ». Le 28 juin 2023, la Cour de cassation a rejeté le pourvoi de l'Autorité de la concurrence. Le dossier est donc définitivement clos, toute éventuelle voie de recours semblant hautement improbable. En conséquence, la provision pour litiges, amendes et pénalités constituée en 2021, a été reprise (pour les établissements concernés).

4.7. Charges générales d'exploitation.

Principes comptables.

Les charges générales d'exploitation comprennent essentiellement les frais de personnel, dont les salaires et traitements nets de refacturation, les charges sociales ainsi que les avantages du personnel (tels que les charges de retraite). Ce poste comprend également l'ensemble des frais administratifs et services extérieurs.

Les modalités de constitution du fonds de garantie des dépôts et de résolution (FGDR) ont été modifiées par un arrêté du 27 octobre 2015.

Pour le fonds de garantie des dépôts, le montant cumulé des contributions versées par le groupe Caisse d'Epargne Loire Drôme Ardèche à la disposition du fonds au titre des mécanismes de dépôts, cautions et titres représente 27 443 milliers d'euros. Les cotisations cumulées (contributions non remboursables en cas de retrait volontaire d'agrément)

représentent 68 milliers d'euros. Les contributions versées sous forme de certificats d'associé ou d'association et de dépôts de garantie espèces qui sont inscrits à l'actif du bilan s'élèvent à 27 375 milliers d'euros au 31 décembre 2024.

Contributions aux mécanismes de résolution bancaire

La directive 2014/59/UE dite BRRD (*Bank Recovery and Resolution Directive*) qui établit un cadre pour le redressement et la résolution des établissements de crédit et des entreprises d'investissement et le règlement européen 806/2014 (règlement MRU) ont instauré la mise en place d'un fonds de résolution à partir de 2015. En 2016, ce fonds est devenu un Fonds de résolution unique (FRU) entre les États membres participants au Mécanisme de surveillance unique (MSU). Le FRU est un dispositif de financement de la résolution à la disposition de l'autorité de résolution (Conseil de Résolution Unique). Celle-ci pourra faire appel à ce fonds dans le cadre de la mise en œuvre de mesures de résolution.

Conformément au règlement délégué 2015/63 et au règlement d'exécution 2015/81 complétant la directive BRRD sur les contributions *ex-ante* aux dispositifs de financement pour la résolution, le Conseil de Résolution Unique a déterminé les contributions au fonds de résolution unique pour l'année 2024. La cible des fonds à collecter pour le fonds de résolution était atteinte au 31 décembre 2023. Le montant des contributions versées par le groupe Caisse d'Epargne Loire Drôme Ardèche est nul en 2024 tant pour la part passant en charge que pour la part sous la forme d'engagement de paiement irrévocable (EPI) garanti par des dépôts espèces inscrits à l'actif du bilan. Des contributions pourront toutefois être appelées à l'avenir en fonction notamment de l'évolution des dépôts couverts et de l'utilisation éventuelle du fonds. La part des EPI correspond à 15 % des appels de fonds jusqu'en 2022 et 22,5% pour la contribution 2023. Ces dépôts sont rémunérés à €ster -20bp depuis le 1^{er} mai 2023. Le cumul du collatéral en garantie inscrit à l'actif du bilan s'élève à 2 186 milliers d'euros au 31 décembre 2024. Il est comptabilisé au coût amorti à l'actif du bilan sur la ligne « Comptes de régularisation et actifs divers » et ne fait pas l'objet de dépréciations au 31 décembre 2024. En effet, les conditions d'utilisation des ressources du FRU, et donc d'appel des engagements de paiement irrévocables, sont strictement encadrées par la réglementation. Ces ressources ne peuvent être appelées qu'en cas de procédure de résolution d'un établissement et après une intervention à hauteur d'un minimum de 8 % du total des passifs par les actionnaires et les détenteurs d'instruments de fonds propres pertinents et d'autres engagements utilisables au titre du renflouement interne. De plus, la contribution du FRU ne doit pas excéder 5 % du total des passifs de l'établissement soumis à une procédure de résolution.

(En milliers d'Euros)	Exercice 2024	Exercice 2023
Charges de personnel	-82 924	-84 975
Impôts, taxes et contributions réglementaires (1)	-3 099	-3 997
Services extérieurs et autres charges générales d'exploitation	-49 277	-48 180
Autres frais administratifs	-52 376	-52 175
Total des charges générales d'exploitation	-135 300	-137 152
(1) Les impôts, taxes et contributions réglementaires incluent notamment la cotisation au FRU (Fonds de Résolution Unique) pour un montant annuel de 0 euros (contre 1 128 milliers d'euros en 2023) et la taxe de soutien aux collectivités territoriales pour un montant annuel de 171 milliers d'euros (contre 178 milliers d'euros en 2023).		

La décomposition des charges de personnel est présentée dans la note 8.1.

Les refacturations des activités « organe central » (listées dans le Code monétaire et financier) sont présentées en PNB et les refacturations des missions groupe restent présentées en frais de gestion.

4.8. Gains ou pertes sur autres actifs.

Principes comptables.

Les gains ou pertes sur autres actifs enregistrent les résultats de cession des immobilisations corporelles et incorporelles d'exploitation ainsi que les plus ou moins-values de cession des titres de participation consolidés.

(En milliers d'Euros)	Exercice 2024	Exercice 2023
Gains ou pertes sur cessions d'immobilisations corporelles et incorporelles d'exploitation	56	146
Gains ou pertes sur cessions des participations consolidées	0	0
Total des gains ou pertes sur autres actifs	56	146

Note 5. – Notes relatives au bilan.

5.1. Caisse, banques centrales.

Principes comptables.

Ce poste comprend principalement la caisse et les avoirs auprès des banques centrales au coût amorti.

En milliers d'euros	31/12/2024	31/12/2023
Caisse	64 464	58 193
Banques centrales	0	0
Total caisse, banques centrales	64 464	58 193

5.2. Actifs et passifs financiers à la juste valeur par résultat.

Principes comptables

Les actifs et passifs financiers à la juste valeur par résultat sont constitués des opérations négociées à des fins de transaction, y compris les instruments financiers dérivés, de certains actifs et passifs que le groupe a choisi de comptabiliser à la juste valeur, dès la date de leur acquisition ou de leur émission, au titre de l'option offerte par la norme IFRS 9 et des actifs non basiques.

Les critères de classement des actifs financiers sont décrits en note 2.5.1.

Date d'enregistrement des titres.

Les titres sont inscrits au bilan à la date de règlement-livraison.

Les opérations de cession temporaire de titres sont également comptabilisées en date de règlement livraison.

Lorsque les opérations de prise en pension et de mise en pension de titres sont comptabilisées dans les « Actifs et passifs à la juste valeur par résultat », l'engagement de mise en place de la pension est comptabilisé comme un instrument dérivé ferme de taux.

En cas de cession partielle d'une ligne de titres, la méthode « premier entré, premier sorti » est retenue, sauf cas particuliers.

5.2.1. Actifs financiers à la juste valeur par résultat.

Principes comptables.

Les actifs financiers à la juste valeur par résultat sont :

- les actifs financiers détenus à des fins de transaction, c'est-à-dire acquis ou émis dès l'origine avec l'intention de les revendre à brève échéance ;
- les actifs financiers que le groupe a choisi de comptabiliser dès l'origine à la juste valeur par résultat, en application de l'option offerte par la norme IFRS 9. Les conditions d'application de cette option sont décrites ci-dessus ;
- les instruments de dettes non basiques ;
- les instruments de capitaux propres évalués à la juste valeur par résultat par défaut (qui ne sont pas détenus à des fins de transaction).

Ces actifs sont évalués à leur juste valeur en date de comptabilisation initiale comme en date d'arrêté. Les variations de juste valeur de la période, les intérêts, dividendes, gains ou pertes de cessions sur ces instruments sont enregistrés dans le poste « Gains ou pertes nets sur instruments financiers à la juste valeur par résultat » à l'exception des actifs financiers de dettes non basiques dont les intérêts sont enregistrés dans le poste « Produits d'intérêts ».

Les actifs financiers du portefeuille de transaction comportent notamment les opérations sur titres réalisées pour compte propre, les pensions et les instruments financiers dérivés négociés dans le cadre des activités de gestion de position du groupe. Les actifs financiers du portefeuille de transaction comportent notamment :

(En milliers d'Euros)	31/12/2024				31/12/2023			
	Actifs financiers obligatoirement évalués à la juste valeur par résultat		Actifs financiers désignés à la juste valeur sur option (1)	Total	Actifs financiers obligatoirement évalués à la juste valeur par résultat		Actifs financiers désignés à la juste valeur par résultat sur option	Total
	Actifs financiers relevant d'une activité de transaction	Autres actifs financiers (3)			Actifs financiers relevant d'une activité de transaction	Autres actifs financiers (3)		
Effets publics et valeurs assimilées								
Obligations et autres titres de dettes		34 649		34 649		42 367		42 367

Autres								
Titres de dettes		34 649		34 649		42 367		42 367
Prêts aux établissements de crédit hors opérations de pension		20 608		20 608		19 880		19 880
Prêts à la clientèle hors opérations de pension		11 431		11 431		12 771		12 771
Opérations de pension (2)								
Prêts		32 039		32 039		32 651		32 651
Instruments de capitaux propres			///				///	
Dérivés de transaction (1)	8 153	///	///	8 153	7 471	///	///	7 471
Dépôts de garantie versés		///				///		
Total des actifs financiers à la juste valeur par résultat	8 153	66 688	///	74 841	7 471	75 018	///	82 489
(1) Inclus les actifs non basiques qui ne relèvent pas d'une activité de transaction dont les parts d'OPCVM ou de FCPR présentés au sein des obligations et autres titres de dettes (0 euro au 31 décembre 2024 contre 0 euro au 31 décembre 2023). Les prêts à la clientèle comprennent notamment certains contrats de prêts structurés aux collectivités locales. Cette catégorie inclut également les instruments de capitaux propres pour lesquels il n'a pas été fait le choix de les évaluer par capitaux propres pour un montant de 0 euro au 31 décembre 2024 contre 0 euro au 31 décembre 2023. Les critères de classement des actifs financiers en juste valeur par le résultat en raison du nonrespect du critère SPPI retenus par le groupe sont communiqués en note 2.5.1.								
(2) Uniquement dans le cas d'une « non-concordance comptable »								
(3) Les informations sont présentées en tenant compte des effets de la compensation réalisée conformément à la norme IAS 32 (cf. note 5.15.1).								

5.2.2. Passifs financiers à la juste valeur par résultat.

Principes comptables.

Les passifs financiers à la juste valeur par résultat comprennent des passifs financiers détenus à des fins de transaction ou classés dans cette catégorie de façon volontaire dès leur comptabilisation initiale en application de l'option ouverte par la norme IFRS 9. Le portefeuille de transaction est composé de dettes liées à des opérations de vente à découvert, d'opérations de pension et d'instruments financiers dérivés. Les conditions d'application de cette option sont décrites ci-dessus.

Ces passifs sont évalués à leur juste valeur en date de comptabilisation initiale comme en date d'arrêté.

Les variations de juste valeur de la période, les intérêts, gains ou pertes liés à ces instruments sont enregistrés dans le poste « Gains ou pertes nets sur instruments financiers à la juste valeur par résultat », à l'exception des variations de juste valeur attribuables à l'évolution du risque de crédit propre pour les passifs financiers à la juste valeur par résultat sur option qui sont enregistrées, depuis le 1^{er} janvier 2016, dans le poste « Réévaluation du risque de crédit propre des passifs financiers ayant fait l'objet d'une option de comptabilisation à la juste valeur par résultat » au sein des « Gains et pertes comptabilisés directement en capitaux propres ». En cas de décomptabilisation du passif avant son échéance (par exemple, rachat anticipé), le gain ou la perte de juste valeur réalisé, attribuable au risque de crédit propre, est transféré(e) directement dans le poste réserves consolidées en capitaux propres.

Passifs financiers à la juste valeur par résultat sur option.

La norme IFRS 9 permet, lors de la comptabilisation initiale, de désigner des passifs financiers comme devant être comptabilisés à la juste valeur par résultat, ce choix étant irrévocable.

Le respect des conditions fixées par la norme doit être vérifié préalablement à toute inscription d'un instrument en option juste valeur.

L'application de cette option est en effet réservée aux situations suivantes :

Élimination ou réduction significative d'un décalage de traitement comptable

L'application de l'option permet d'éliminer les distorsions découlant de règles de valorisation différentes appliquées à des instruments gérés dans le cadre d'une même stratégie.

Alignement du traitement comptable sur la gestion et la mesure de performance

L'option s'applique dans le cas de passifs gérés et évalués à la juste valeur, à condition que cette gestion repose sur une politique de gestion des risques ou une stratégie d'investissement documentée et que le suivi interne s'appuie sur une mesure en juste valeur.

Instruments financiers composés comportant un ou plusieurs dérivés incorporés

Un dérivé incorporé est la composante d'un contrat hybride, financier ou non, qui répond à la définition d'un produit dérivé. Il doit être extrait du contrat hôte et comptabilisé séparément dès lors que l'instrument hybride n'est pas évalué en juste valeur par résultat et que les caractéristiques économiques et les risques associés du dérivé incorporé ne sont pas étroitement liés au contrat hôte.

L'application de l'option juste valeur à un passif financier est possible dans le cas où le dérivé incorporé modifie substantiellement les flux du contrat hôte et que la comptabilisation séparée du dérivé incorporé n'est pas spécifiquement interdite par la norme IFRS 9 (exemple d'une option de remboursement anticipé incorporée dans un instrument de dettes). L'option permet d'évaluer l'instrument à la juste valeur dans son intégralité, ce qui permet de ne pas extraire ni comptabiliser ni évaluer séparément le dérivé incorporé.

Ce traitement s'applique en particulier à certaines émissions structurées comportant des dérivés incorporés significatifs.

Au passif, le portefeuille de transaction est composé de :

(En milliers d'Euros)	31/12/2024			31/12/2023		
	Passifs financiers émis à des fins de transaction	Passifs financiers désignés à la juste valeur sur option	Total	Passifs financiers émis à des fins de transaction	Passifs financiers désignés à la juste valeur sur option	Total
Ventes à découvert	25	///	25	48	///	48
Dérivés de transaction	10 050	///	10 050	12 434	///	12 434
Comptes à terme et emprunts interbancaires						
Comptes à terme et emprunts à la clientèle						
Dettes représentées par un titre non subordonnées						
Dettes subordonnées	///			///		
Opérations de pension (1)		///			///	
Dépôts de garantie reçus		///			///	
Autres	///			///		
Total des passifs financiers à la juste valeur par résultat	10 075		10 075	12 482		12 482

(1) Les informations sont présentées en tenant compte des effets de la compensation réalisée conformément à la norme IAS 32 (cf. note 5.19.2)

5.2.3. Instruments dérivés de transaction.

Principes comptables.

Un dérivé est un instrument financier ou un autre contrat qui présente les trois caractéristiques suivantes :

- sa valeur fluctue en fonction de l'évolution d'un taux d'intérêt, du prix d'un instrument financier, du prix d'une marchandise, d'un cours de change, d'un indice de prix ou de cours, d'une notation de crédit ou d'un indice de crédit, ou d'une autre variable, à condition que dans le cas d'une variable non-financière, la variable ne soit pas spécifique à une des parties au contrat ;
- il ne requiert aucun placement net initial ou un placement net initial inférieur à celui qui serait nécessaire pour d'autres types de contrats dont on pourrait attendre des réactions similaires aux évolutions des conditions du marché ; – il est réglé à une date future.

Tous les instruments financiers dérivés sont comptabilisés au bilan en date de négociation pour leur juste valeur à l'origine de l'opération. À chaque arrêté comptable, ils sont évalués à leur juste valeur quelle que soit l'intention de gestion qui préside à leur détention (transaction ou couverture).

Les dérivés de transaction sont inscrits au bilan en « Actifs financiers à la juste valeur par résultat » et en « Passifs financiers à la juste valeur par résultat ». Les gains et pertes réalisés et latents sont portés au compte de résultat dans le poste « Gains ou pertes nets sur instruments financiers à la juste valeur par résultat ».

Le montant notionnel des instruments financiers ne constitue qu'une indication du volume de l'activité et ne reflète pas les risques de marché attachés à ces instruments. Les justes valeurs positives ou négatives représentent la valeur de remplacement de ces instruments. Ces valeurs peuvent fortement fluctuer en fonction de l'évolution des paramètres de marché.

(En milliers d'Euros)	31/12/2024			31/12/2023		
	Notionnel	Juste valeur positive	Juste valeur négative	Notionnel	Juste valeur positive	Juste valeur négative
Instruments de taux	304 052	8 153	10 050	155 001	7 471	12 434
Instruments sur actions	0	0	0	0	0	0
Instruments de change	0	0	0	0	0	0
Autres instruments	0	0	0	0	0	0
Opérations fermes	304 052	8 153	10 050	155 001	7 471	12 434
Instruments de taux	0	0	0	0	0	0
Instruments sur actions	0	0	0	0	0	0
Instruments de change	0	0	0	0	0	0
Autres instruments	0	0	0	0	0	0
Opérations conditionnelles	0	0	0	0	0	0
Dérivés de crédit	0	0	0	0	0	0
Total des instruments dérivés de transaction	304 052	8 153	10 050	155 001	7 471	12 434
<i>Dont marchés organisés</i>	<i>304 052</i>	<i>8 153</i>	<i>10 050</i>	<i>155 001</i>	<i>7 471</i>	<i>12 434</i>
<i>Dont opérations de gré à gré</i>	<i>0</i>	<i>0</i>	<i>0</i>	<i>0</i>	<i>0</i>	<i>0</i>

5.3. Instruments dérivés de couverture.

Principes comptables.

Un dérivé est un instrument financier ou un autre contrat qui présente les trois caractéristiques suivantes :

- sa valeur fluctue en fonction de l'évolution d'un taux d'intérêt, du prix d'un instrument financier, du prix d'une marchandise, d'un cours de change, d'un indice de prix ou de cours, d'une notation de crédit ou d'un indice de crédit, ou d'une autre variable, à condition que dans le cas d'une variable non-financière, la variable ne soit pas spécifique à une des parties au contrat ; – il ne requiert aucun placement net initial ou un placement net initial inférieur à celui qui serait nécessaire pour d'autres types de contrats dont on pourrait attendre des réactions similaires aux évolutions des conditions du marché ;
- il est réglé à une date future.

Tous les instruments financiers dérivés sont comptabilisés au bilan en date de négociation pour leur juste valeur à l'origine de l'opération. À chaque arrêté comptable, ils sont évalués à leur juste valeur quelle que soit l'intention de gestion qui préside à leur détention (transaction ou couverture).

À l'exception des dérivés qualifiés comptablement de couverture de flux de trésorerie ou d'investissement net libellé en devises, les variations de juste valeur sont comptabilisées au compte de résultat de la période.

Les dérivés qualifiés de couverture sont ceux qui respectent, dès l'initiation de la relation de couverture et sur toute sa durée, les conditions requises par la norme IAS 39 et notamment la documentation formalisée de l'existence d'une efficacité des relations de couverture entre les instruments dérivés et les éléments couverts, tant de manière prospective que de manière rétrospective.

Les couvertures de juste valeur correspondent principalement à des swaps de taux d'intérêt assurant une protection contre les variations de juste valeur des instruments à taux fixe imputables à l'évolution des taux de marché. Ces couvertures

transforment des actifs ou passifs à taux fixe en éléments à taux variable. Les couvertures de juste valeur comprennent notamment la couverture de prêts, de titres, de dépôts et de dettes subordonnées à taux fixe.

La couverture de juste valeur est également utilisée pour la gestion globale du risque de taux.

Les couvertures de flux de trésorerie permettent de figer ou d'encadrer la variabilité des flux de trésorerie liés à des instruments portant intérêt à taux variable. La couverture de flux de trésorerie est également utilisée pour la gestion globale du risque de taux.

Le montant notionnel des instruments financiers ne constitue qu'une indication du volume de l'activité et ne reflète pas les risques de marché attachés à ces instruments.

Afin de pouvoir qualifier comptablement un instrument dérivé d'instrument de couverture, il est nécessaire de documenter la relation de couverture dès l'initiation (stratégie de couverture, nature du risque couvert, désignation et caractéristiques de l'élément couvert et de l'instrument de couverture). Par ailleurs, l'efficacité de la couverture doit être démontrée à l'origine et vérifiée rétrospectivement.

Les dérivés conclus dans le cadre de relations de couverture sont désignés en fonction de l'objectif poursuivi.

Le Groupe BPCE a choisi l'option offerte par la norme IFRS 9 de ne pas appliquer les dispositions de la norme relatives à la comptabilité de couverture et de continuer à appliquer la norme IAS 39 pour la comptabilisation de ces opérations, telle qu'adoptée par l'Union européenne, c'est-à-dire excluant certaines dispositions concernant la macro-couverture.

COUVERTURE DE JUSTE VALEUR

La couverture de juste valeur a pour objectif de réduire le risque de variation de juste valeur d'un actif ou d'un passif du bilan ou d'un engagement ferme (notamment, couverture du risque de taux des actifs et passifs à taux fixe).

La réévaluation du dérivé est inscrite en résultat symétriquement à la réévaluation de l'élément couvert, et ce à hauteur du risque couvert. L'éventuelle inefficacité de la couverture est comptabilisée au compte de résultat dans le poste « Gains ou pertes nets sur instruments financiers à la juste valeur par résultat ».

Les intérêts courus du dérivé de couverture sont portés au compte de résultat symétriquement aux intérêts courus de l'élément couvert.

S'agissant de la couverture d'un actif ou d'un passif identifié, la réévaluation de la composante couverte est présentée au bilan dans le même poste que l'élément couvert.

L'inefficacité relative à la valorisation en bi-courbe des dérivés collatéralisés est prise en compte dans les calculs d'efficacité.

En cas d'interruption de la relation de couverture (décision de gestion, non-respect des critères d'efficacité ou vente de l'élément couvert avant échéance), le dérivé de couverture est transféré en portefeuille de transaction. Le montant de la réévaluation inscrit au bilan au titre de l'élément couvert est amorti sur la durée de vie résiduelle de la couverture initiale. Si l'élément couvert est vendu avant l'échéance ou remboursé par anticipation, le montant cumulé de la réévaluation est inscrit au compte de résultat de la période.

COUVERTURE DE FLUX DE TRESORERIE

Les opérations de couverture de flux de trésorerie ont pour objectif la couverture d'éléments exposés aux variations de flux de trésorerie imputables à un risque associé à un élément de bilan ou à une transaction future (couverture du risque de taux sur actifs et passifs à taux variable, couverture de conditions sur des transactions futures - taux fixes futurs, prix futurs, change, etc.). La partie efficace des variations de juste valeur du dérivé est inscrite sur une ligne spécifique des « Gains ou pertes comptabilisés directement en capitaux propres », la partie inefficace est comptabilisée au compte de résultat dans le poste « Gains ou pertes nets sur instruments financiers à la juste valeur par résultat ».

Les intérêts courus du dérivé de couverture sont portés au compte de résultat dans la marge d'intérêt, symétriquement aux intérêts courus de l'élément couvert.

Les instruments couverts restent comptabilisés selon les règles applicables à leur catégorie comptable.

En cas d'interruption de la relation de couverture (non-respect des critères d'efficacité ou vente du dérivé ou disparition de l'élément couvert), les montants cumulés inscrits en capitaux propres sont transférés au fur et à mesure en résultat lorsque la transaction couverte affecte elle-même le résultat ou rapportés immédiatement en résultat en cas de disparition de l'élément couvert.

CAS PARTICULIERS DE COUVERTURE DE PORTEFEUILLES (MACROCOUVERTURE)

Documentation en couverture de flux de trésorerie

Certains établissements du groupe documentent leur macrocouverture du risque de taux d'intérêt en couverture de flux de trésorerie (couverture de portefeuilles de prêts ou d'emprunts).

Dans ce cas, les portefeuilles d'encours pouvant être couverts s'apprécient, pour chaque bande de maturité, en retenant :

- des actifs et passifs à taux variable ; l'entité supporte en effet un risque de variabilité des flux futurs de trésorerie sur les actifs ou les passifs à taux variable dans la mesure où elle ne connaît pas le niveau des prochains fixings ;
- des transactions futures dont le caractère peut être jugé hautement probable (prévisions) : dans le cas d'une hypothèse d'encours constant, l'entité supporte un risque de variabilité des flux futurs de trésorerie sur un futur prêt à taux fixe dans la mesure où le niveau de taux auquel le futur prêt sera octroyé n'est pas connu ; de la même manière, l'entité peut considérer qu'elle supporte un risque de variabilité des flux futurs de trésorerie sur un refinancement qu'elle devra réaliser dans le marché.

La norme IAS 39 ne permet pas la désignation d'une position nette par bande de maturité. L'élément couvert est donc considéré comme étant équivalent à une quote-part d'un ou plusieurs portefeuilles d'instruments à taux variable identifiés (portion d'un encours d'emplois ou de ressources à taux variable) ; l'efficacité des couvertures est mesurée en constituant pour chaque bande de maturité un instrument hypothétique, dont les variations de juste valeur depuis l'origine sont comparées à celles des dérivés documentés en couverture.

Les caractéristiques de cet instrument modélisent celles de l'élément couvert. Le test d'efficacité est effectué en comparant les variations de valeur de l'instrument hypothétique et du dérivé de couverture. La méthode utilisée passe par la construction d'un échéancier avec bande de maturité.

L'efficacité de la couverture doit être démontrée de manière prospective et rétrospective.

Le test prospectif est vérifié si, pour chaque bande de maturité de l'échéancier cible, le montant nominal des éléments à couvrir est supérieur au montant notionnel des dérivés de couverture.

Le test rétrospectif permet de calculer l'efficacité rétrospective de la couverture mise en place aux différentes dates d'arrêt.

Dans ce cadre, à chaque arrêté, les variations de juste valeur pied de coupon des dérivés de couverture sont comparées avec celles des instruments hypothétiques. Le rapport de leurs variations respectives doit être compris entre 80 et 125 %.

Lors de la cession de l'instrument couvert ou si la transaction future n'est plus hautement probable, les gains ou pertes latents cumulés inscrits en capitaux propres sont transférés en résultat immédiatement.

Lors de l'arrêt de la relation de couverture, si l'élément couvert figure toujours au bilan, ou si sa survivance est toujours hautement probable, il est procédé à l'étalement linéaire des gains ou pertes latents cumulés inscrits en capitaux propres. Si le dérivé n'a pas été résilié, il est reclassé en dérivé de transaction et ses variations de juste valeur ultérieures seront enregistrées en résultat.

Documentation en couverture de juste valeur

Certains établissements du groupe documentent leur macrocouverture du risque de taux d'intérêt en couverture de juste valeur, en appliquant les dispositions de la norme IAS 39 telle qu'adoptée par l'Union européenne (dite *carve-out*).

La version de la norme IAS 39 adoptée par l'Union européenne ne reprend pas certaines dispositions concernant la comptabilité de couverture qui apparaissent incompatibles avec les stratégies de réduction du risque de taux d'intérêt global mises en œuvre par les banques européennes. Le *carve-out* de l'Union européenne permet en particulier de mettre en œuvre une comptabilité de couverture du risque de taux interbancaire associée aux opérations à taux fixe réalisées avec la clientèle (crédits, comptes d'épargne, dépôts à vue de la clientèle). Les instruments de macrocouverture utilisés par le groupe sont, pour l'essentiel, des swaps de taux simples désignés dès leur mise en place en couverture de juste valeur des ressources ou des emplois à taux fixe.

Le traitement comptable des dérivés de macrocouverture se fait selon les mêmes principes que ceux décrits précédemment dans le cadre de la microcouverture de juste valeur.

Dans le cas d'une relation de macrocouverture, la réévaluation de la composante couverte est portée globalement dans le poste « Écart de réévaluation des portefeuilles couverts en taux », à l'actif du bilan en cas de couverture d'un portefeuille d'actifs financiers, au passif du bilan en cas de couverture d'un portefeuille de passifs financiers.

L'efficacité des couvertures est assurée lorsque les dérivés compensent le risque de taux du portefeuille de sous-jacents à taux fixe couverts. L'inefficacité relative à la valorisation en bi-courbe des dérivés collatéralisés est prise en compte.

Deux tests d'efficacité sont réalisés : – un test d'assiette : pour les swaps simples désignés de couverture dès leur mise en place, il est vérifié en date de désignation de la relation de couverture, de manière prospective, puis à chaque arrêté, de manière rétrospective, qu'il n'existe pas de sur-couverture ;

- un test quantitatif : pour les autres swaps, la variation de juste valeur du swap réel doit compenser la variation de juste valeur d'un instrument hypothétique reflétant parfaitement la composante couverte du sous-jacent. Ces tests sont réalisés en date de désignation, de manière prospective, puis à chaque arrêté, de manière rétrospective.

En cas d'interruption de la relation de couverture, cet écart est amorti linéairement sur la durée de couverture initiale restant à courir si le sous-jacent couvert n'a pas été décomptabilisé. Il est constaté directement en résultat si les éléments couverts ne figurent plus au bilan. Les dérivés de macrocouverture peuvent notamment être déqualifiés lorsque le nominal des instruments couverts devient inférieur au notionnel des couvertures, du fait notamment des remboursements anticipés des prêts ou des retraits de dépôts observés et modélisés.

COUVERTURE D'UN INVESTISSEMENT NET LIBELLE EN DEVISES

L'investissement net dans une activité à l'étranger est le montant de la participation de l'entité consolidante dans l'actif net de cette activité.

La couverture d'un investissement net libellé en devises a pour objet de protéger l'entité consolidante contre des variations de change d'un investissement dans une entité dont la monnaie fonctionnelle est différente de la monnaie de présentation des comptes consolidés. Ce type de couverture est comptabilisé de la même façon que les couvertures de flux de trésorerie.

Les gains ou pertes latents comptabilisés en capitaux propres sont transférés en résultat lors de la cession (ou de la cession partielle avec perte de contrôle) de tout ou partie de l'investissement net.

Les couvertures de juste valeur correspondent principalement à des swaps de taux d'intérêt assurant une protection contre les variations de juste valeur des instruments à taux fixe imputables à l'évolution des taux de marché. Ces couvertures transforment des actifs ou passifs à taux fixe en éléments à taux variable.

La macrocouverture de juste valeur est utilisée pour la gestion globale du risque de taux notamment pour couvrir :

- les portefeuilles de prêts à taux fixe
- les dépôts à vue
- les dépôts liés au PEL
- la composante inflation du Livret A ou du Livret d'Epargne Populaire (LEP)

Dans un arrêté du 28 juillet 2023, le gouvernement a décidé de fixer le taux du Livret A à 3% soit jusqu'au 31 janvier 2025 par dérogation à la formule de calcul réglementaire. L'absence de composante inflation durant cette période a été prise en compte par le groupe comme source d'inefficacité (ou le cas échéant de déqualification) des couvertures de la composante inflation du Livret A, sans impact significatif en résultat.

La microcouverture de juste valeur est utilisée notamment pour couvrir :

- un passif à taux fixe
- les titres de la réserve de liquidité à taux fixe et des titres indexés inflation

Les couvertures de flux de trésorerie permettent de figer ou d'encadrer la variabilité des flux de trésorerie liés à des instruments portant intérêt à taux variable. La couverture de flux de trésorerie est également utilisée pour la gestion globale du risque de taux.

Les couvertures de flux de trésorerie sont utilisées notamment pour :

- la couverture de passif à taux variable
- la couverture du risque de variation de valeur des flux futurs variables de la dette
- la macro-couverture d'actifs à taux variable

Les principales sources d'inefficacité des couvertures sont liées à :

- l'inefficacité « bi-courbe » : la valorisation des dérivés collatéralisés (faisant l'objet d'appels de marge rémunérés à €STR) est basée sur la courbe d'actualisation €STR, alors que l'évaluation de la composante couverte des éléments couverts en juste valeur est calculée sur une courbe d'actualisation EURIBOR
- la valeur temps des couvertures optionnelles
- la surcouverture dans le cadre des tests d'assiette en macro-couverture (montants des notionnels de dérivés de couverture supérieurs au nominal des éléments couverts, notamment dans le cas où les éléments couverts ont fait l'objet de remboursements anticipés plus importants que prévu)

- les ajustements valorisation liés au risque de crédit et au risque de crédit propres sur dérivés (*Credit Value adjustment* et *Debit Value adjustment*)
- des décalages de fixing des flux entre l'élément couvert et sa couverture.

Le montant notionnel des instruments financiers ne constitue qu'une indication du volume de l'activité et ne reflète pas les risques de marché attachés à ces instruments.

(En milliers d'Euros)	31/12/2024			31/12/2023		
	Notionnel	Juste valeur positive	Juste valeur négative	Notionnel	Juste valeur positive	Juste valeur négative
Instruments de taux	2 134 562	44 104	37 112	2 113 043	67 097	35 421
Instruments sur actions	0	0	0	0	0	0
Instruments de change	0	0	0	0	0	0
Autres instruments	0	0	0	0	0	0
Opérations fermes	2 134 562	44 104	37 112	2 113 043	67 097	35 421
Instruments de taux	0	0	0	0	0	0
Instruments sur actions	0	0	0	0	0	0
Instruments de change	0	0	0	0	0	0
Autres instruments	0	0	0	0	0	0
Opérations conditionnelles	0	0	0	0	0	0
Couverture de juste valeur	2 134 562	44 104	37 112	2 113 043	67 097	35 421
Instruments de taux	8 451	4	12	25 388	259	0
Instruments sur actions	0	0	0	0	0	0
Instruments de change	0	0	0	0	0	0
Autres instruments	0	0	0	0	0	0
Opérations fermes	8 451	4	12	25 388	259	0
Instruments de taux	0	0	0	0	0	0
Instruments sur actions	0	0	0	0	0	0
Instruments de change	0	0	0	0	0	0
Autres instruments	0	0	0	0	0	0
Opérations conditionnelles	0	0	0	0	0	0
Couverture de flux de trésorerie	8 451	4	12	25 388	259	0
Dérivés de crédit	0	0	0	0	0	0
Couverture d'investissements nets en devises	0	0	0	0	0	0
Total des instruments dérivés de couverture	2 143 013	44 108	37 124	2 138 431	67 356	35 421

Tous les instruments dérivés de couverture sont présentés dans le poste « Instruments de dérivés de couverture » à l'actif et au passif du bilan.

Les swaps financiers de devises sont documentés à la fois en couverture de juste valeur de taux et en couverture de flux de trésorerie de change. La juste valeur globale est néanmoins présentée en dérivés de change. Ces dérivés sont présentés en instruments de couverture de flux de trésorerie de change afin de mieux refléter le poids de la composante change (liée à la couverture de flux de trésorerie) dans la juste valeur globale.

Echéancier du notionnel des instruments dérivés de couverture au 31 décembre 2024 :

(En milliers d'Euros)	Inf. à 1 an	De 1 à 5 ans	De 6 à 10 ans	Sup à 5 ans
Couverture de taux d'intérêts	202 212	1 254 878	590 390	95 533
Instruments de couverture de flux de trésorerie	4 409	4 042	0	0
Instruments de couverture de juste valeur	197 803	1 250 836	590 390	95 533

Les swaps financiers de devises sont documentés à la fois en couverture de juste valeur de taux et en couverture de flux de trésorerie de change. La juste valeur globale est néanmoins présentée en dérivés de change. Ces dérivés sont présentés en instruments de couverture de flux de trésorerie de change afin de mieux refléter le poids de la composante change (liée à la couverture de flux de trésorerie) dans la juste valeur globale.

Eléments couverts :

(En milliers d'Euros)	Couverture de juste valeur		
	31/12/2024		
	Couverture du risque de taux		
	Valeur comptable	dont réévaluation de la composante couverte (1)	Composante couverte restant à étaler (2)
Actifs			
Actifs financiers à la juste valeur par capitaux propres	122 093	-726	
Prêts ou créances sur les établissements de crédit			
Prêts ou créances sur la clientèle			
Titres de dette	122 093	-726	
Actions et autres instruments de capitaux propres			
Actifs financiers au coût amorti	1 800 656	1	
Prêts ou créances sur les établissements de crédit			
Prêts ou créances sur la clientèle	1 800 656	1	
Titres de dette			
Passifs			
Passifs financiers au coût amorti	194 045	-12 759	
Dettes envers les établissements de crédit	194 045	-12 759	
Dettes envers la clientèle			
Dettes représentées par un titre			
Dettes subordonnées			
Total	2 116 794	-13 484	
(1) Intérêts courus exclus			
(2) Déqualification, fin de la relation de couverture.			

L'inefficacité de la couverture de la période est présentée en note 4.3 « Gains ou pertes sur actifs financiers et passifs financiers à la juste valeur par résultat » ou en note 4.4 « Gains et pertes comptabilisés directement par capitaux propres » pour les instruments de capitaux propres classés en juste valeur par capitaux propres non recyclables.

(En milliers d'Euros)	Couverture de juste valeur		
	31/12/2023		
	Couverture du risque de taux		
	Valeur comptable	dont réévaluation de la composante couverte (1)	Composante couverte restant à étaler (2)

Actifs :			
Actifs financiers à la juste valeur par capitaux propres	62 510	-2 728	
Prêts ou créances sur les établissements de crédit			
Prêts ou créances sur la clientèle			
Titres de dette	62 510	-2 728	
Actions et autres instruments de capitaux propres			
Actifs financiers au coût amorti	1 835 639	-40 550	
Prêts ou créances sur les établissements de crédit			
Prêts ou créances sur la clientèle	1 835 639	-40 550	
Titres de dette Passifs			
:			
Passifs financiers au coût amorti	189 155	-17 656	
Dettes envers les établissements de crédit	189 155	-17 656	
Dettes envers la clientèle			
Dettes représentées par un titre			
Dettes subordonnées			
Total	2 087 304	-60 934	
(1) Intérêts courus exclus			
(2) Déqualification, fin de la relation de couverture.			

Couverture de flux de trésorerie et couverture d'investissements nets en devises - Analyse des autres éléments comptabilisés en capitaux propres :

Cadrage des OCI	01/01/2024	Variation de la part efficace	Reclassement en résultat de part efficace	Basis adjustment - élément non financier (*)	Elément couvert partiellement ou totalement éteint	31/12/2024
Montant des capitaux propres pour les opérations en CFH	431	-364	1			68
<i>Dont couverture de taux</i>						
<i>Dont couverture de change</i>						
Montant des capitaux propres pour les opérations en NIH						
Total	431	-364	1			68

Cadrage des OCI (En milliers d'Euros)	01/01/2023	Variation de la part efficace	Reclassement en résultat de part efficace	Basis adjustment - élément non financier	Elément couvert partiellement ou totalement éteint	31/12/2023
Montant des capitaux propres pour les opérations en CFH	977	-556	10			431
<i>Dont couverture de taux</i>						
<i>Dont couverture de change</i>						
Montant des capitaux propres pour les opérations en NIH						
Total	977	-556	10			431

5.4. Actifs financiers à la juste valeur par capitaux propres.

Principes comptables.

Les actifs financiers à la juste valeur par capitaux propres sont initialement comptabilisés pour leur juste valeur augmentée des frais de transaction.

— Instruments de dettes évalués à la juste valeur par capitaux propres recyclables :

En date d'arrêté, ils sont évalués à leur juste valeur et les variations de juste valeur (pied de coupon) sont enregistrées en gains et pertes comptabilisés directement en capitaux propres recyclables (les actifs en devises étant monétaires, les variations de juste valeur pour la composante change affectent le résultat). Les principes de détermination de la juste valeur sont décrits en note 10.

Ces instruments sont soumis aux exigences d'IFRS 9 en matière de dépréciation. Les informations relatives au risque de crédit sont présentées en note 7.1. En cas de cession, ces variations de juste valeur sont transférées en résultat.

Les revenus courus ou acquis sur les instruments de dettes sont enregistrés dans le poste « Produits d'intérêts et assimilés » selon la méthode du taux d'intérêt effectif (TIE). Cette méthode est décrite dans la note 5.5 – Actifs au coût amorti.

— Instruments de capitaux propres évalués à la juste valeur par capitaux propres non recyclables :

En date d'arrêté, ils sont évalués à leur juste valeur et les variations de juste valeur sont enregistrées en gains et pertes comptabilisés directement en capitaux propres non recyclables (les actifs en devise étant non monétaires, les variations de juste valeur pour la composante change n'affectent pas le résultat). Les principes de détermination de la juste valeur sont décrits en note 10.

La désignation à la juste valeur par capitaux propres non recyclables est une option irrévocable qui s'applique instrument par instrument uniquement aux instruments de capitaux propres non détenus à des fins de transaction. Les pertes de valeur latentes et réalisées restent constatées en capitaux propres sans jamais affecter le résultat. Ces actifs financiers ne font pas l'objet de dépréciation.

En cas de cession, ces variations de juste valeur ne sont pas transférées en résultat mais directement dans le poste réserves consolidées en capitaux propres.

Seuls les dividendes affectent le résultat dès lors qu'ils correspondent à un retour sur l'investissement. Ils sont enregistrés dans le poste « Gains ou pertes nets des instruments financiers à la juste valeur par capitaux propres » (note 4.4).

(En milliers d'Euros)	31/12/2024	31/12/2023
Prêts ou créances sur la clientèle	0	0
Titres de dettes	166 652	139 993
Actions et autres titres de capitaux propres (1)	427 749	411 077
Actifs financiers à la juste valeur par capitaux propres	594 401	551 070
<i>Dont dépréciations pour pertes de crédit attendues</i>	<i>-446</i>	<i>-28</i>
<i>Dont gains et pertes comptabilisés directement en capitaux propres (avant impôts)*</i>	<i>-118 177</i>	<i>-120 179</i>
- Instruments de dettes	-5 399	-7 250
- Instruments de capitaux propres	-112 778	-112 929
(1) Détail présenté dans la note 7.1.2.2.		

Au 31 décembre 2024, les gains et pertes comptabilisés directement en capitaux propres incluent plus particulièrement BPCE SA pour un montant de -113 181 milliers d'euros

Instruments de capitaux propres désignés comme étant à la juste valeur par capitaux propres.

Principes comptables.

Les instruments de capitaux propres désignés comme étant à la juste valeur par capitaux propres peuvent être :

- des titres de participation ;
- des actions et autres titres de capitaux propres.

Lors de la comptabilisation initiale, les instruments de capitaux propres désignés comme étant à la juste valeur par capitaux propres sont évalués à la juste valeur majorée des coûts de transaction. Lors des arrêts suivants, les variations de juste valeur de l'instrument sont comptabilisées en capitaux propres (OCI). Les variations de juste valeur ainsi accumulées en capitaux propres ne seront pas reclassées en résultat au cours d'exercices ultérieurs (OCI non recyclables). Seuls les dividendes sont comptabilisés en résultat lorsque les conditions sont remplies.

	31/12/2024	31/12/2023
--	------------	------------

(En milliers d'Euros)	Juste valeur	Dividendes comptabilisés sur la période	Décomptabilisation sur la période		Juste valeur	Dividendes comptabilisés sur la période	Décomptabilisation sur la période	
		Instrument s de capitaux propres détenus à la fin de la période	Juste valeur à la date de cession	Profit ou perte cumulé à la date de cession		Instrument s de capitaux propres détenus à la fin de la période	Juste valeur à la date de cession	Profit ou perte cumulé à la date de cession
Titres de participations	329 650	15 293			315 458	18 793		
Actions et autres titres de capitaux propres	98 099	4 192			95 619	3 825		
Total (1)	427 749	19 485			411 077	22 618		

Les titres de participation comprennent les participations stratégiques, les entités « outils » (l'informatique par exemple) et certains titres de capital investissement à long terme. Ces titres de participation n'ayant pas vocation à être cédés, un classement en instruments de capitaux propres désignés comme étant à la juste valeur par capitaux propres est adapté à cette nature de participation.

Le montant cumulé des variations de juste valeur reclassé dans la composante « Réserves consolidées » durant la période concerne la(les) cession(s) et s'élève à 140 milliers d'euros au 31 décembre 2024.

5.5. Actifs au cout amorti.

Principes comptables.

Les actifs au coût amorti sont des actifs financiers basiques détenus dans un modèle de collecte. La grande majorité des crédits accordés par le groupe est classée dans cette catégorie. Les informations relatives au risque de crédit sont présentées en note 7.1.

Les actifs financiers au coût amorti incluent les prêts et créances consentis aux établissements de crédit et à la clientèle ainsi que les titres au coût amorti tels que les effets publics ou les obligations.

Les prêts et créances sont enregistrés initialement à leur juste valeur augmentée des coûts et diminuée des produits directement attribuables, selon le cas, à la mise en place du crédit ou à l'émission.

Lorsque les prêts sont octroyés à des conditions inférieures aux conditions de marché, une décote correspondant à l'écart entre la valeur nominale du prêt et la somme des flux de trésorerie futurs, actualisés au taux de marché, est comptabilisée en diminution de la valeur nominale du prêt. Le taux de marché est le taux qui est pratiqué par la grande majorité des établissements de la place à un moment donné, pour des instruments et des contreparties ayant des caractéristiques similaires.

Lors des arrêts ultérieurs, ces actifs financiers sont évalués au coût amorti selon la méthode du Taux d'Intérêt Effectif (TIE).

Le TIE est le taux qui actualise les flux de trésorerie futurs à la valeur comptable initiale du prêt. Ce taux inclut les décotes, constatées lorsque les prêts sont octroyés à des conditions inférieures aux conditions de marché, ainsi que les produits et coûts externes de transaction directement liés à la mise en place des prêts et analysés comme un ajustement du rendement effectif du prêt. Aucun coût interne n'est pris en compte dans le calcul du coût amorti.

Prêts garantis par l'Etat

Le prêt garanti par l'Etat (PGE) est un dispositif de soutien mis en place en application de l'article 6 de la loi n°2020-289 du 23 mars 2020 de finances rectificative pour 2020 et de l'arrêté du Ministre de l'Economie et des Finances du 23 mars 2020 accordant la garantie de l'Etat aux établissements de crédit et sociétés de financement à partir du 16 mars 2020 afin de répondre aux besoins de trésorerie des sociétés impactées par la crise sanitaire Covid-19. Le dispositif a été prolongé jusqu'au 30 juin 2022 par la loi n°2021-1900 du 30 décembre 2021 de finances pour 2022. Le PGE doit répondre aux critères d'éligibilité communs à tous les établissements distribuant ce prêt définis par la loi.

Le PGE est un prêt de trésorerie d'une durée d'un an qui comporte un différé d'amortissement sur cette durée. Les sociétés bénéficiaires pourront décider, à l'issue de la première année, d'amortir le PGE sur une durée d'une à cinq années

supplémentaires ou de commencer l'amortissement du capital seulement à partir de la deuxième année de la période d'amortissement en ne réglant que les intérêts et le coût de la garantie de l'Etat.

Pour les sociétés éligibles, le montant du PGE est plafonné, dans le cas général (hors entreprises innovantes et de création récente, et hors PGE Saison pour notre clientèle de Tourisme / Hôtellerie / Restauration par exemple), à 25 % du chiffre d'affaires de la société. Le PGE bénéficie d'une garantie de l'Etat à hauteur de 70 à 90 % selon la taille de l'entreprise, les banques conservant ainsi la part du risque résiduel. La garantie de l'Etat couvre un pourcentage du montant restant dû de la créance (capital, intérêts et accessoires) jusqu'à la déchéance de son terme. La garantie de l'Etat pourra être appelée avant la déchéance du terme en présence d'un événement de crédit

La pénalité de remboursement anticipé est fixée au contrat et de manière raisonnable (2 % du capital restant dû pendant la période initiale du prêt, de 3 à 6 % du capital restant dû pendant la période d'amortissement du prêt). Les conditions de prorogation ne sont pas fixées par anticipation mais établies deux à trois mois avant l'échéance de l'option de prorogation, en fonction des conditions de marché.

Les PGE ne peuvent pas être couverts par une autre sûreté ou garantie que celle de l'Etat sauf lorsqu'ils sont octroyés dans le cadre d'un arrêté du Ministre de l'Economie et des Finances. Il est admis que le professionnel ou le dirigeant puisse demander ou se voir proposer, la souscription d'une assurance décès mais pas se la faire imposer.

Compte-tenu de ces caractéristiques, les PGE répondent aux critères de prêts basiques (cf. note 2.5.1). Ils sont comptabilisés dans la catégorie « coût amorti » puisqu'ils sont détenus dans un modèle de gestion de collecte dont l'objectif est de détenir les prêts pour en collecter les flux de trésorerie (cf. note 2.5.1). Lors des arrêts ultérieurs, ils seront évalués au coût amorti selon la méthode du taux d'intérêt effectif.

Concernant la garantie de l'Etat, elle est considérée comme faisant partie intégrante des termes du contrat et est prise en compte dans le calcul des dépréciations pour pertes de crédit attendues. La commission de garantie payée à l'octroi du crédit par le Groupe BPCE à l'Etat est comptabilisée en résultat de manière étalée sur la durée initiale du PGE selon la méthode du Taux d'Intérêt Effectif (TIE). L'impact est présenté au sein de la marge nette d'intérêt.

Un PGE octroyé à une contrepartie considérée douteuse à l'initiation (Statut 3) est classé en POCI (Purchased or Originated Credit Impaired).

Toutefois, l'octroi d'un PGE à une contrepartie donnée ne constitue pas à lui seul un critère de dégradation du risque, devant conduire à un passage en Statut 2 ou 3 des autres encours de cette contrepartie.

Le PGE Résilience, ouvert au 6 avril 2022, est un complément de PGE pour les entreprises impactées par les conséquences du conflit en Ukraine (notamment pour des entreprises qui seraient au – ou proches du – plafond des 25% du PGE). Le plafond autorisé est de 15% du chiffre d'affaires moyen des trois derniers exercices comptables, ou les deux derniers exercices si elles ne disposent que de deux exercices comptables ou le dernier exercice si elles ne disposent que d'un exercice comptable, ou calculé comme le chiffre d'affaires annualisé par projection linéaire à partir du chiffre d'affaires réalisé à date si elles ne disposent d'aucun exercice comptable clos. Hormis pour son montant, soumis au nouveau plafond de 15% du chiffre d'affaires, ce PGE complémentaire prendra la même forme que les PGE instaurés au début de la crise sanitaire : même durée maximale (jusqu'à 6 ans), même période minimale de franchise de remboursement (12 mois), même quotité garantie et prime de garantie. Ce PGE Résilience est entièrement cumulable avec le ou les PGE éventuellement obtenu(s) ou à obtenir initialement jusqu'au 30 juin 2022. Ce dispositif a été prolongé jusqu'au 31 décembre 2023 dans le cadre de la loi de finances rectificative pour 2023.

Renégociations et restructurations

Lorsque des contrats font l'objet de modifications, la norme IFRS 9 requiert l'identification des actifs financiers renégociés, restructurés ou réaménagés en présence ou non de difficultés financières et ne donnant pas lieu à décomptabilisation. Le profit ou la perte résultant de la modification d'un contrat est comptabilisé en résultat en cas de modification. La valeur comptable brute de l'actif financier est alors recalculée pour être égale à la valeur actualisée, au taux d'intérêt effectif initial, des flux de trésorerie contractuels renégociés ou modifiés. Une analyse du caractère substantiel des modifications est cependant à mener au cas par cas.

Les encours « restructurés » correspondent aux financements ayant fait l'objet d'aménagements constituant une concession lorsque ces aménagements sont conclus avec des débiteurs faisant face ou sur le point de faire face à des difficultés financières. Les encours « restructurés » résultent donc de la combinaison d'une concession et de difficultés financières.

Les aménagements visés par les « restructurations » doivent apporter une situation plus avantageuse au débiteur (ex : suspension d'échéance d'intérêt ou de principal, prorogation d'échéance, etc.) et sont matérialisés par la mise en place d'avenants modifiant les termes d'un contrat existant ou par le refinancement total ou partiel d'un prêt existant.

La difficulté financière est déterminée en observant un certain nombre de critères tels que l'existence d'impayés de plus de 30 jours ou la présence d'une note sensible. La mise en place d'une « restructuration » n'implique pas nécessairement

le classement de la contrepartie concernée par le réaménagement dans la catégorie des défauts bâlois. Le classement en défaut de la contrepartie dépend du résultat du test de viabilité réalisé lors de la restructuration de la contrepartie.

En cas de restructuration suite à un événement générateur de pertes de crédit avéré, le prêt est considéré comme un encours déprécié (au Statut 3) et fait l'objet d'une décote d'un montant égal à l'écart entre l'actualisation des flux contractuels initialement attendus et l'actualisation des flux futurs attendus de capital et d'intérêt suite à la restructuration. Le taux d'actualisation retenu est le taux d'intérêt effectif initial. Cette décote est inscrite au résultat dans le poste « Coût du risque de crédit » et au bilan en diminution de l'encours correspondant. Elle est rapportée au compte de résultat dans la marge d'intérêt selon un mode actuariel sur la durée du prêt. En l'absence de significativité de la décote, le TIE du prêt restructuré est ajusté et aucune décote n'est constatée.

Le prêt restructuré est réinscrit en encours sain (non déprécié, au Statut 1 ou au Statut 2) quand il n'y a plus d'incertitude sur la capacité de l'emprunteur à honorer ses engagements.

Lorsque la restructuration est substantielle (par exemple la conversion en tout ou partie d'un prêt en un instrument de capitaux propres), les nouveaux instruments sont comptabilisés à leur juste valeur. La différence entre la valeur comptable du prêt (ou de la partie du prêt) décomptabilisé(e) et la juste valeur des actifs reçus en échange est inscrite en résultat dans le poste « Coût du risque de crédit ». La dépréciation éventuelle précédemment constituée sur le prêt est ajustée. Elle est entièrement reprise en cas de conversion totale du prêt en nouveaux actifs.

Les moratoires accordés de manière générale aux entreprises et visant à répondre à des difficultés de trésorerie temporaires liées à la crise du Covid-19, sont venus modifier les échéanciers de remboursement de ces créances sans en modifier substantiellement leurs caractéristiques. Ces créances sont donc modifiées sans être décomptabilisées. De plus, l'octroi de cet aménagement ne constitue pas en lui-même un indicateur de difficulté financière desdites entreprises.

Frais et commissions

Les coûts directement attribuables à la mise en place des prêts sont des coûts externes qui consistent essentiellement en commissions versées à des tiers telles que les commissions aux apporteurs d'affaires.

Les produits directement attribuables à l'émission des nouveaux prêts sont principalement composés des frais de dossier facturés aux clients, des refacturations de coûts et des commissions d'engagement de financement (s'il est plus probable qu'improbable que le prêt se dénoue). Les commissions perçues sur des engagements de financement qui ne donneront pas lieu à tirage sont étalées de manière linéaire sur la durée de l'engagement.

Les charges et produits relatifs à des prêts d'une durée initiale inférieure à un an sont étalés prorata temporis sans recalcul du TIE. Pour les prêts à taux variable ou révisable, le TIE est recalculé à chaque refixation du taux.

Date d'enregistrement

Les titres sont inscrits au bilan à la date de règlement-livraison.

Les opérations de cession temporaire de titre sont également comptabilisées en date de règlement livraison.

En cas de cession partielle d'une ligne de titres, la méthode « premier entré, premier sorti » est retenue, sauf cas particuliers.

Pour les opérations de prise en pension, un engagement de financement donné est comptabilisé entre la date de transaction et la date de règlement livraison.

5.5.1. Titres au coût amorti :

(En milliers d'Euros)	31/12/2024	31/12/2023
Effets publics et valeurs assimilées	477 945	473 974
Obligations et autres titres de dettes	106 979	29 260
Dépréciations pour pertes de crédit attendues	-14	-10
Total des titres au cout amorti	584 910	503 224

La juste valeur des titres au coût amorti est présentée en note 9.

La segmentation des encours et des dépréciations pour pertes de crédit par statut est présentée dans la note 7.1.

5.5.2. Prêts et créances sur les établissements de crédit et assimilés au coût amorti :

(En milliers d'Euros)	31/12/2024	31/12/2023
-----------------------	------------	------------

Comptes ordinaires débiteurs	356 479	312 406
Opérations de pension	0	0
Comptes et prêts (1)	5 439 245	5 413 895
Autres prêts ou créances sur établissements de crédit	0	0
Dépôts de garantie versés	5 504	5 504
Dépréciations pour pertes de crédit attendues	-1	-3
Total	5 801 227	5 731 802
<i>(1) Les fonds du Livret A, du LDD et du LEP centralisés à la Caisse des Dépôts et Consignations et présentés sur la ligne « Comptes et prêts » s'élèvent à 2 864 768 milliers d'euros au 31 décembre 2024 contre 2 739 601 milliers d'euros au 31 décembre 2023.</i>		

La juste valeur des prêts et créances sur établissement de crédit et assimilés est présentée en note 9.

La segmentation des encours et des dépréciations pour pertes de crédit par statut est présentée dans la note 7.1.

Les créances sur opérations avec le réseau s'élèvent à 2 479 866 milliers d'euros au 31 décembre 2024 (2 585 003 milliers d'euros au 31 décembre 2023).

5.5.3. Prêts et créances sur la clientèle au coût amorti :

(En milliers d'Euros)	31/12/2024	31/12/2023
Comptes ordinaires débiteurs	43 877	39 471
Autres concours à la clientèle	10 372 562	10 354 929
Prêts à la clientèle financière	89 540	76 842
Crédits de trésorerie	955 537	981 302
Crédits à l'équipement	2 295 475	2 324 940
Crédits au logement	6 989 482	6 924 893
Crédits à l'exportation		
Opérations de pension		
Opérations de location-financement		
Prêts subordonnés	8 352	8 496
Autres crédits	34 176	38 456
Autres prêts ou créances sur la clientèle	102	2 754
Dépôts de garantie versés		
Prêts et créances bruts sur la clientèle	10 416 541	10 397 154
Dépréciations pour pertes de crédit attendues	-143 807	-135 276
Total	10 272 734	10 261 878
<i>(1) Les prêts garantis par l'Etat (PGE) sont présentés au sein des crédits de trésorerie et s'élèvent à 88 122 milliers d'euros au 31 décembre 2024 contre 123 547 milliers d'euros au 31 décembre 2023.</i>		

La juste valeur des prêts et créances sur la clientèle est présentée en note 9.

La segmentation des encours et des dépréciations pour pertes de crédit par statut est présentée dans la note 7.1.

5.6. Comptes de régularisation et actifs divers :

(En milliers d'Euros)	31/12/2024	31/12/2023
Comptes d'encaissement	17 350	51 691
Charges constatées d'avance	1 979	1 663
Produits à recevoir	18 050	17 893
Autres comptes de régularisation	13 258	15 173
Comptes de régularisation - actif	50 637	86 420
Comptes de règlement débiteurs sur opérations sur titres	139	1

Dépôts de garantie versés		
Débiteurs divers	44 955	37 013
Actifs divers	45 094	37 014
Total des comptes de régularisation et actifs divers	95 731	123 434

5.7. Immeubles de placement.

Principes comptables.

Conformément à la norme IAS 40, les immeubles de placement sont des biens immobiliers détenus dans le but d'en retirer des loyers et de valoriser le capital investi.

Le traitement comptable des immeubles de placement est identique à celui des immobilisations corporelles pour les entités du groupe à l'exception de certaines entités d'assurance qui comptabilisent leurs immeubles représentatifs de placements d'assurance à la juste valeur avec constatation de la variation en résultat. La juste valeur est le résultat d'une approche multicritères par capitalisation des loyers au taux du marché et comparaison avec le marché des transactions.

La juste valeur des immeubles de placement du groupe est communiquée à partir des résultats d'expertises régulières sauf cas particulier affectant significativement la valeur du bien.

Les biens immobiliers en location simple peuvent avoir une valeur résiduelle venant en déduction de la base amortissable.

Les plus ou moins-values de cession d'immeubles de placement sont inscrites en résultat sur la ligne « Produits ou charges nets des autres activités » à l'exception des activités d'assurance classées en « Produits des activités d'assurance ».

	31/12/2024			31/12/2023		
	Valeur brute	Cumul des amortissements et pertes de valeur	Valeur nette	Valeur brute	Cumul des amortissements et pertes de valeur	Valeur nette
Immeubles comptabilisés au coût historique	1 071	-839	233	1 820	-1 091	729
Immeubles comptabilisés à la juste valeur	///	///	0	///	///	
Dont immeubles de placement en unités de compte			0			
Total des immeubles de placement	///	///	233	///	///	729

La juste valeur des immeubles de placement s'élève à 233 milliers d'euros au 31 décembre 2024 (729 milliers d'euros au 31 décembre 2023).

La juste valeur des immeubles de placement est classée en niveau 3 dans la hiérarchie des justes valeurs de la norme IFRS 13.

5.8. Immobilisations.

Principes comptables.

Ce poste comprend les immobilisations corporelles d'exploitation, les biens mobiliers acquis en vue de la location simple et les biens mobiliers temporairement non loués dans le cadre d'un contrat de location-financement. Les parts de SCI sont traitées comme des immobilisations corporelles.

Conformément aux normes IAS 16 et IAS 38, une immobilisation corporelle ou incorporelle est comptabilisée en tant qu'actif si :

- il est probable que les avantages économiques futurs associés à cet actif iront à l'entreprise
- ; – le coût de cet actif peut être évalué de manière fiable.

Les immobilisations d'exploitation sont enregistrées pour leur coût d'acquisition éventuellement augmenté des frais d'acquisition qui leur sont directement attribuables. Les logiciels créés, lorsqu'ils remplissent les critères d'immobilisation, sont comptabilisés à leur coût de production, incluant les dépenses externes et les frais de personnel directement affectables au projet.

La méthode de comptabilisation des actifs par composants est appliquée à l'ensemble des constructions.

Les logiciels créés en interne sont inscrits à l'actif du bilan au poste « Immobilisations incorporelles » pour leur coût direct de développement dès lors que les critères de reconnaissance d'un actif tels qu'édictés par la norme IAS 38 sont satisfaits. (uniquement pour BPCE (petit groupe) et les filiales – hors BP et CEP)

Après comptabilisation initiale, les immobilisations sont évaluées à leur coût diminué du cumul des amortissements et des pertes de valeur. La base amortissable tient compte de la valeur résiduelle, lorsque celle-ci est mesurable et significative.

Les immobilisations sont amorties en fonction de la durée de consommation des avantages économiques attendus, qui correspond en général à la durée de vie du bien. Lorsqu'un ou plusieurs composants d'une immobilisation ont une utilisation différente ou procurent des avantages économiques différents, ces composants sont amortis sur leur propre durée d'utilité.

Les durées d'amortissement suivantes ont été retenues pour les Caisses d'Epargne (à supprimer le cas

échéant) – constructions : 20 à 50 ans ;

– aménagements : 5 à 20 ans ;

– mobiliers et matériels spécialisés : 4 à 10 ans ; – matériels informatiques : 3 à 5 ans ; – logiciels : maximum 5 ans.

Pour les autres catégories d'immobilisations corporelles, la durée d'utilité se situe en général dans une fourchette de 5 à 10 ans.

Les immobilisations font l'objet d'un test de dépréciation lorsqu'à la date de clôture d'éventuels indices de pertes de valeur sont identifiés. Dans l'affirmative, la nouvelle valeur recouvrable de l'actif est comparée à la valeur nette comptable de l'immobilisation. En cas de perte de valeur, une dépréciation est constatée en résultat.

Cette dépréciation est reprise en cas de modification de la valeur recouvrable ou de disparition des indices de perte de valeur. Les actifs donnés en location simple sont présentés à l'actif du bilan parmi les immobilisations corporelles lorsqu'il s'agit de biens mobiliers.

(En milliers d'Euros)	31/12/2024			31/12/2023		
	Valeur brute	Cumul des amortissements et pertes de valeur	Valeur nette	Valeur brute	Cumul des amortissements et pertes de valeur	Valeur nette
Immobilisations corporelles	123 208	-102 024	21 184	122 824	-101 800	21 024
Biens immobiliers	28 264	-20 084	8 180	25 820	-20 005	5 815
Biens mobiliers	94 944	-81 940	13 004	97 004	-81 795	15 209
Immobilisations corporelles données en location simple	0	0	0	0	0	0
Biens mobiliers	0	0	0	0	0	0
Droits d'utilisation au titre de contrats de location	15 975	-11 959	4 016	15 448	-10 443	5 005
Portant sur des biens immobiliers	15 360	-11 770	3 590	14 864	-10 340	4 524
Dont contractés sur la période	0	0	0	0	0	0
Portant sur des biens mobiliers	615	-189	426	584	-103	481
Dont contractés sur la période	0	0	0	0	0	0
Total des immobilisations corporelles	139 183	-113 983	25 200	138 272	-112 243	26 029
Immobilisations incorporelles	3 279	-3 165	114	3 290	-2 876	414
Droit au bail	0	0	0	0	0	0
Logiciels	2 038	-1 924	114	2 049	-1 635	414
Autres immobilisations incorporelles	1 241	-1 241	0	1 241	-1 241	0
Total des immobilisations incorporelles	3 279	-3 165	114	3 290	-2 876	414

5.9. Dettes représentées par un titre.

Principes comptables.

Les dettes émises qui ne sont pas classées comme des passifs financiers évalués à la juste valeur par résultat ni comme des capitaux propres sont initialement comptabilisées à leur juste valeur diminuée des frais de transaction, et sont évaluées en date de clôture selon la méthode du coût amorti en utilisant la méthode du TIE.

Ces instruments sont enregistrés au bilan en dettes envers les établissements de crédit, dettes envers la clientèle et dettes représentées par un titre.

Les dettes représentées par un titre sont ventilées selon la nature de leur support, à l'exclusion des titres subordonnés classés au poste « Dettes subordonnées ».

Les titres sont inscrits au bilan à la date de règlement-livraison.

En cas de cession partielle d'une ligne de titres, la méthode « premier entré, premier sorti » est retenue, sauf cas particuliers.

Une catégorie de passifs éligibles au numérateur du TLAC (exigence en Total Loss Absorbing Capacity) a été introduite par la loi française et désignée communément « senior non préférée ». Ces passifs ont un rang intermédiaire entre celui des fonds propres et des autres dettes dites « senior préférées ».

(En milliers d'Euros)	31/12/2024	31/12/2023
Emprunts obligataires	154 892	72 491
Titres du marché interbancaire et titres de créances négociables	54 257	19 284
Autres dettes représentées par un titre qui ne sont ni non préférées ni subordonnées	0	0
Dettes non préférées	0	0
Total	209 149	91 775
Dettes rattachées	1 534	946
Total des dettes représentées par un titre	210 683	92 721

Les émissions d'obligations vertes sont détaillées dans le chapitre 2 « Déclaration de performance extra-financière » (note 2.3.3 « Refinancement durable : innovation et présence active sur le marché des obligations vertes ou sociales »)

La juste valeur des dettes représentées par un titre est présentée en note 9.

5.10. Dettes envers les établissements de crédit et assimilés et envers la clientèle.

Principes comptables.

Les dettes, qui ne sont pas classées comme des passifs financiers évalués à la juste valeur par résultat ni comme des capitaux propres, sont enregistrées au bilan en « Dettes envers les établissements de crédit » ou en « Dettes envers la clientèle ».

Ces dettes émises sont initialement comptabilisées à leur juste valeur diminuée des frais de transaction, et sont évaluées en date de clôture selon la méthode du coût amorti en utilisant la méthode du TIE.

Ces instruments sont enregistrés au bilan en dettes envers les établissements de crédit, dettes envers la clientèle et dettes représentées par un titre (note 5.11).

Les opérations de cession temporaire de titre sont comptabilisées en date de règlement livraison.

Pour les opérations de mise en pension de titres, un engagement de financement reçu est comptabilisé entre la date de transaction et la date de règlement livraison lorsque ces opérations sont comptabilisées en « Dettes ».

Les opérations de refinancement à long terme (TLTRO3) auprès de la BCE ont été remboursées en totalité fin mars 2024.

Pour rappel, ces opérations étaient comptabilisées au coût amorti conformément aux règles d'IFRS 9. Les intérêts étaient constatés en résultat selon la méthode du taux d'intérêt effectif estimé en fonction des hypothèses d'atteinte des objectifs de production de prêts fixés par la BCE. S'agissant d'un taux de rémunération révisable, le taux d'intérêt effectif appliqué variait d'une période à l'autre. Le Groupe BPCE a atteint les objectifs de production de prêts fixés par la BCE. Ainsi, la bonification de - 0,50% a été constatée en produit sur la période de 12 mois concernée. Le 28 octobre 2022, la BCE a annoncé une modification de la rémunération du TLTRO3 :

- Entre le 23 juin 2022 et le 22 novembre 2022, le taux applicable est le taux de facilité de dépôt moyen de la BCE depuis la date de départ du TLTRO3 jusqu'au 22 novembre 2022
- à partir du 23 novembre, le taux applicable est le taux moyen de facilité de dépôt de la BCE applicable jusqu'à la date d'échéance ou la date de remboursement anticipé de chaque opération TLTRO III en cours.

5.10.1. Dettes envers les établissements de crédit et assimilés :

(En milliers d'Euros)	31/12/2024	31/12/2023
Comptes à vue	4 220	5 978
Opérations de pension	0	0
Dettes rattachées	0	0
Dettes à vue envers les établissements de crédit et assimilés	4 220	5 978
Emprunts et comptes à terme	4 893 331	4 858 272
Opérations de pension	59 767	108 807
Dettes rattachées	39 294	35 236
Dettes à termes envers les établissements de crédit et assimilés	4 992 392	5 002 315
Dépôts de garantie reçus	15 650	34 445
Total des dettes envers les établissements de crédit et assimilés	5 012 262	5 042 738

La juste valeur des dettes envers les établissements de crédit et assimilés est présentée en note 9.

Les dettes sur opérations avec le réseau s'élèvent à 4 934 920 milliers d'euros au 31 décembre 2024 (4 906 409 milliers d'euros au 31 décembre 2023).

L'augmentation des opérations avec le réseau en 2024 est liée à l'optimisation de la circulation de liquidité réglementaire au sein du groupe par l'organe central.

5.10.2. Dettes envers la clientèle :

(En milliers d'Euros)	31/12/2024	31/12/2023
Comptes ordinaires créditeurs	2 690 898	2 706 941
Livret A	3 694 183	3 654 964
Plans et comptes épargne-logement	1 759 812	1 946 826
Autres comptes d'épargne à régime spécial	2 359 177	2 156 725
Dettes rattachées	3	4
Comptes d'épargne à régime spécial	7 813 175	7 758 519
Comptes et emprunts à vue	14 394	22 530
Comptes et emprunts à terme	520 736	470 326
Dettes rattachées	21 796	15 629
Autres comptes de la clientèle	556 926	508 485
A vue	0	0
A terme	0	0
Dettes rattachées	0	0
Opérations de pension	0	0
Autres dettes envers la clientèle	0	0
Dépôts de garantie reçus	0	0
Total des dettes envers la clientèle	11 060 999	10 973 945

La juste valeur des dettes envers la clientèle est présentée en note 9.

5.11. Comptes de régularisation et passifs divers :

(En milliers d'Euros)	31/12/2024	31/12/2023
Comptes d'encaissement	29 372	43 166
Produits constatés d'avance	222	363
Charges à payer	43 793	38 010
Autres comptes de régularisation créditeurs	2 826	3 280
Comptes de régularisation - passif	76 213	84 819
Comptes de règlement créditeurs sur opérations sur titres	8 989	15 653
Créditeurs divers	27 244	30 136
Passifs locatifs	4 034	4 992
Passifs divers	40 267	50 781
Total des comptes de régularisation et passifs divers	116 480	135 601

5.12. Provisions.

Principes comptables.

Les provisions autres que celles relatives aux engagements sociaux et assimilés, aux provisions épargne-logement, aux risques d'exécution des engagements par signature et aux contrats d'assurance concernent essentiellement les litiges, amendes, risques fiscaux (autres que l'impôt sur le résultat) et restructurations.

Les provisions sont des passifs dont l'échéance ou le montant est incertain. Une provision doit être comptabilisée lorsqu'il existe une obligation actuelle (juridique ou implicite) résultant d'événements passés, dont il est probable que le règlement nécessitera une sortie de ressources, et dont le montant peut être estimé de manière fiable.

Le montant comptabilisé en provision correspond à la meilleure estimation de la dépense nécessaire au règlement de l'obligation actuelle à la date de clôture.

Les provisions sont actualisées dès lors que l'effet d'actualisation est significatif.

Les dotations et reprises de provisions sont enregistrées en résultat sur les lignes correspondant à la nature des dépenses futures couvertes.

Engagements sur les contrats d'épargne-logement.

Les Comptes Epargne-Logement (CEL) et les Plans Epargne-Logement (PEL) sont des produits d'épargne proposés aux particuliers dont les caractéristiques sont définies par la loi de 1965 sur l'épargne-logement et les décrets pris en application de cette loi.

Le régime d'épargne-logement génère des engagements de deux natures pour les établissements qui le commercialisent :

- l'engagement de devoir, dans le futur, accorder à la clientèle des crédits à un taux déterminé fixé à l'ouverture du contrat pour les PEL ou à un taux fonction de la phase d'épargne pour les contrats CEL ;
- l'engagement de devoir rémunérer l'épargne dans le futur à un taux fixé à l'ouverture du contrat pour une durée indéterminée pour les PEL ou à un taux fixé chaque semestre en fonction d'une formule d'indexation fixée par la loi pour les contrats de CEL.

Les engagements présentant des conséquences potentiellement défavorables sont évalués pour chacune des générations de plans d'épargne-logement, d'une part et pour l'ensemble des comptes épargne-logement, d'autre part.

Les risques attachés à ces engagements sont couverts par une provision dont le montant est déterminé par l'actualisation des résultats futurs dégagés sur les encours en risque :

- l'encours d'épargne en risque correspond au niveau d'épargne futur incertain des plans existants à la date de calcul de la provision. Il est estimé statistiquement en tenant compte du comportement des souscripteurs épargnants, pour chaque période future, par différence entre les encours d'épargne probables et les encours d'épargne minimum attendus ; – l'encours de crédit en risque correspond aux encours de crédit déjà réalisés mais non encore échus à la date de calcul et des crédits futurs estimés statistiquement en tenant compte du comportement de la clientèle et des droits acquis et projetés attachés aux comptes et plans d'épargne-logement.

Les engagements sont estimés par application de la méthode « Monte-Carlo » pour traduire l'incertitude sur les évolutions potentielles des taux et leurs conséquences sur les comportements futurs modélisés des clients et sur les encours en risque. Sur cette base, une provision est constituée sur une même génération de contrats en cas de situation potentiellement défavorable pour le groupe, sans compensation entre générations.

La provision est inscrite au passif du bilan et les variations sont enregistrées en produits et charges d'intérêts.

5.12.1. Synthèse des provisions :

(En milliers d'Euros)	01/01/2024	Augmentation	Utilisation	Reprises non utilisées	Autres mouvements (1)	31/12/2024
Provisions pour engagements sociaux (2)	3 140	615	0	-208	-343	3 204
Provisions pour restructurations	0	0	0	0	0	0
Risques légaux et fiscaux	6 705	620	-1 870	-1 478	0	3 977
Engagements de prêts et garanties	6 906	6 832	0	-7 110	0	6 628
Provisions pour activité d'épargne logement	16 281	0	0	-3 393	0	12 888
Autres provisions d'exploitation	19 964	350	0	-207	0	20 107
Total des provisions	52 996	8 417	-1 870	-12 396	-343	46 804

(1) Les autres mouvements comprennent les écarts de réévaluation des régimes postérieurs à l'emploi à prestations définies ainsi que les impacts relatifs aux variations de périmètre et à la conversion. (2) Dont 343 milliers d'euros liés aux régimes postérieurs à l'emploi à prestations définies et autres avantages à long terme. S'agissant des droits à congés payés, et faisant suite à l'arrêt de la Cour de cassation 13 septembre 2023, il est à noter que l'article 37 de la loi du 22 avril 2024 définit désormais les modalités d'adaptation du Code du travail français avec le droit européen. Ces amendements concernent notamment la période de référence à retenir, les possibilités de report des droits à congés payés, la période de rétroactivité applicable à ces dispositions, et enfin le nombre de jours de congés auxquels le salarié a droit en cas d'accident ou maladie d'origine professionnelle ou non professionnelle. Le Groupe BPCE a provisionné l'impact potentiel dans ses comptes au 31 décembre 2024.

5.12.2. Engagements sur les contrats d'épargne-logement :

5.12.2.1. Encours collectés au titre de l'épargne-logement :

(En milliers d'Euros)	31/12/2024	31/12/2023
Encours collectés au titre des Plans d'épargne logement (PEL)		
Ancienneté de moins de 4 ans	137 455	108 398
Ancienneté de plus de 4 ans et de moins de 10 ans	317 816	1 163 518
Ancienneté de plus de 10 ans	1 051 757	478 292
Encours collectés au titre des plans épargne logement	1 507 028	1 750 208
Encours collectés au titre des comptes épargne logement	252 784	224 768
Total des encours collectés au titre de l'épargne logement	1 759 812	1 974 977

5.12.2.2. Encours de crédit octroyés au titre de l'épargne-logement :

(En milliers d'Euros)	31/12/2024	31/12/2023
Encours de crédits octroyés au titre des plans épargne logement	6 265	365
Encours de crédits octroyés au titre des comptes épargne logement	1 213	682
Total des encours de crédits octroyés au titre de l'épargne logement	7 478	1 047

5.12.2.3. Provisions constituées au titre de l'épargne-logement :

(En milliers d'Euros)	31/12/2023	Dotations/Reprises nettes	31/12/2024
Provisions constituées au titre des PEL	1 050	-1 050	0

Ancienneté de moins de 4 ans			
Ancienneté de plus de 4 ans et de moins de 10 ans	2 212	-2 212	0
Ancienneté de plus de 10 ans	7 147	1 485	8 632
Provisions constituées au titre des plans épargne logement	10 409	-1 777	8 632
Provisions constituées au titre des comptes épargne logement	5 881	-1 674	4 207
Provisions constituées au titre des crédits PEL	-5	31	26
Provisions constituées au titre des crédits CEL	-4	27	23
Provisions constituées au titre des crédits épargne logement	-9	58	49
Total des provisions constituées au titre de l'épargne logement	16 281	-3 392	12 888

Actions ordinaires et instruments de capitaux propres émis.

Principes comptables. Les instruments financiers émis sont qualifiés d'instruments de dettes ou de capitaux propres selon qu'il existe ou non une obligation contractuelle pour l'émetteur de remettre des liquidités ou un autre actif financier ou encore d'échanger des instruments dans des conditions potentiellement défavorables. Cette obligation doit résulter de clauses et de conditions propres au contrat et pas seulement de contraintes purement économiques.

Par ailleurs, lorsqu'un instrument est qualifié de capitaux propres :

- Sa rémunération affecte les capitaux propres. En revanche, l'effet impôt sur ces distributions peut être comptabilisé selon l'origine des montants distribués, en réserves consolidées, en gains et pertes comptabilisés directement en capitaux propres ou en résultat, conformément à l'amendement à IAS 12 de décembre 2017 applicable au 1^{er} janvier 2019. Ainsi, lorsque la distribution répond à la notion de dividendes au sens d'IFRS 9, l'effet impôt est inscrit en résultat. Cette disposition trouve à s'appliquer aux intérêts relatifs aux émissions de titres super subordonnés à durée indéterminée considérés comme des dividendes d'un point de vue comptable ;
- l'instrument ne peut être un sous-jacent éligible à la comptabilité de couverture ;
- si l'émission est en devises, elle est figée à sa valeur historique résultant de sa conversion en euros à sa date initiale d'inscription en capitaux propres.

Enfin, lorsque ces instruments sont émis par une filiale, ils sont présentés parmi les « Participations ne donnant pas le contrôle ». Lorsque leur rémunération est à caractère cumulatif, elle est imputée sur le « Résultat part du groupe », pour venir augmenter le résultat des « Participations ne donnant pas le contrôle ». En revanche, lorsque leur rémunération n'a pas de caractère cumulatif, elle est prélevée sur les réserves consolidées part du groupe.

5.13.1. Parts sociales.

Principes comptables.

L'interprétation IFRIC 2, consacrée au traitement des parts sociales et instruments assimilés des entités coopératives, précise les dispositions de la norme IAS 32, en rappelant que le droit contractuel d'un membre de demander le remboursement de ses parts ne crée pas automatiquement une obligation pour l'émetteur. La classification comptable est dès lors déterminée après examen des conditions contractuelles.

Selon cette interprétation, les parts de membres sont des capitaux propres si l'entité dispose d'un droit inconditionnel de refuser le remboursement ou s'il existe des dispositions légales ou statutaires interdisant ou limitant fortement le remboursement.

En raison des dispositions statutaires existantes, relatives en particulier au niveau de capital minimum, les parts sociales émises par les entités concernées dans le groupe sont classées en capitaux propres.

Les Sociétés Locales d'Epargne (SLE) étant considérées comme des entités structurées intégrées globalement, leur consolidation impacte les réserves consolidées.

Les SLE étant considérées comme des entités structurées intégrées globalement, leur consolidation impacte les réserves consolidées. En conséquence, les informations fournies au titre des parts sociales correspondent à celles de Caisse d'Epargne Loire Drôme Ardèche.

Au 31 décembre 2024, le capital se décompose comme suit :

- 352 271 milliers d'euros de parts sociales entièrement souscrites par les sociétaires des Caisses d'Epargne identique au 31 décembre 2023.

5.14. Variation des gains et pertes comptabilisés directement en capitaux propres.

Principes comptables.

Pour les actifs financiers de capitaux propres comptabilisés en capitaux propres, en cas de cession, les variations de juste valeur ne sont pas transférées en résultat. On parle d'éléments non recyclables en résultat.

(En milliers d'Euros)	Exercice 2024			Exercice 2023		
	Brut	Impôt	Net	Brut	Impôt	Net
Ecart de conversion	0	///	0	0	///	0
Réévaluation des actifs financiers à la juste valeur par capitaux propres recyclables	1 851	-478	1 373	3 444	-890	2 554
Réévaluation des actifs financiers à la juste valeur par capitaux propres recyclables	0	0	0	0	0	0
Réévaluation des instruments dérivés de couverture d'éléments recyclables en résultat net	-363	94	-269	-546	141	-405
Eléments de la quote-part des gains et pertes comptabilisés directement en capitaux propres des entreprises mises en équivalence	0	0	0	0	0	0
Autres éléments comptabilisés par capitaux propres d'éléments recyclables en résultat net	0	0	0	0	0	0
Éléments recyclables en résultat	1 488	-384	1 104	2 898	-749	2 149
Réévaluation des immobilisations						
Réévaluation (ou écarts actuariels) au titre des régimes à prestations définies	343	-89	254	-620	160	-460
Réévaluation du risque de crédit propres des passifs financiers ayant fait l'objet d'une option de comptabilisation à la juste valeur par résultat	0	0	0	0	0	0
Réévaluation des actifs financiers de capitaux propres comptabilisés à la juste valeur par capitaux propres	151	23	174	8 655	128	8 783
Réévaluation des actifs disponibles à la vente de l'activité d'assurance	0	0	0	0	0	0
Eléments de la quote-part des gains et pertes comptabilisés directement en capitaux propres sur entreprises mises en équivalence	0	0	0	0	0	0
Autres éléments comptabilisés par capitaux propres d'éléments non recyclables en résultat net	0	0	0	0	0	0
Éléments non recyclables en résultat	494	-66	428	8 035	288	8 323
Gains et pertes comptabilisés directement en capitaux propres (nets d'impôts)	1 982	-450	1 532	10 933	-461	10 472
Part du groupe	1 982	-450	1 532	10 933	-461	10 472
Participations ne donnant pas le contrôle	0	0	0	0	0	0

Le Groupe Caisse d'Epargne Loire Drôme Ardèche n'a pas effectué de reclassement d'actifs financiers au coût amorti en actifs financiers à la juste valeur par capitaux propres au titre de l'exercice 2024 et au titre de l'exercice 2023.

Le Groupe Caisse d'Epargne Loire Drôme Ardèche n'a pas effectué de reclassement d'actifs financiers au coût amorti en actifs financiers à la juste valeur par résultat au titre de l'exercice 2024 et au titre de l'exercice 2023.

5.15. Compensation d'actifs et de passifs financiers. — Le groupe n'opère pas de compensation d'actifs et de passifs financiers au bilan en application des règles de compensation d'IAS.

Principes comptables.

Les actifs et passifs financiers sous accord de compensation ne peuvent faire l'objet d'une compensation comptable que s'ils satisfont aux critères de compensation restrictifs de la norme IAS 32.

Dans le cas où les dérivés ou les encours de pensions livrées de gré à gré faisant l'objet de conventions cadres ne respectent pas les critères du règlement net ou si la réalisation d'un règlement simultané de l'actif et du passif ne peut être démontré ou si le droit à compenser ne peut être exercé qu'en cas de défaillance, d'insolvabilité ou de faillite de l'une ou l'autre des parties au contrat, la compensation comptable ne peut être réalisée. Néanmoins l'effet de ces conventions sur la réduction de l'exposition est matérialisé dans le second tableau.

Pour ces instruments, les colonnes « Actifs financiers associés et instruments financiers reçus en garantie » et « Passifs financiers associés et instruments financiers donnés en garantie » comprennent notamment :

- pour les opérations de dérivés, les justes valeurs de sens inverse avec la même contrepartie, ainsi que les appels de marge sous forme de titres.

Les appels de marge reçus ou versés en trésorerie figurent dans les colonnes « Appels de marge reçus (cash collateral) » et « Appels de marge versés (cash collateral) ».

5.15.1. Actifs financiers.

— Effets des accords de compensation non pris en compte comptablement sur les actifs financiers :

(En milliers d'Euros)	31/12/2024				31/12/2023			
	Montant net des actifs financiers présenté au bilan	Passifs financiers associés et instruments financiers reçus en garantie	Appels de marge reçus (cash collateral)	Exposition nette	Montant net des actifs financiers présenté au bilan	Passifs financiers associés et instruments financiers reçus en garantie	Appels de marge reçus (cash collateral)	Exposition nette
Dérivés	52 261	0	5 900	46 361	74 827	0	25 000	49 827
Opérations de pension	0	0	0	0	0	0	0	0
Autres actifs	0	0	0	0	0			0
Total	52 261	0	5 900	46 361	74 827	0	25 000	49 827
(1) Incluent la prise en compte des garanties reçues sous forme de titres.								

L'exposition nette n'est donc pas le reflet de la position comptable, car elle prend en compte la réduction de l'exposition liée aux accords qui ne répondent pas aux critères de compensation restrictifs de la norme IAS 32.

5.15.2. Passifs financiers :

— Effets des accords de compensation non pris en compte comptablement sur les passifs financiers :

(En milliers d'Euros)	31/12/2024			31/12/2023		
	Montant brut des passifs financiers	Montant brut des actifs financiers compensés au bilan	Montant net des passifs financiers présenté au bilan	Montant brut des passifs financiers	Montant brut des actifs financiers compensés au bilan	Montant net des passifs financiers présenté au bilan
Instruments dérivés (transaction et couverture)	47 174	0	47 174	47 855	0	47 855
Opérations de pension	0	0	0	0	0	0
Passifs financiers à la juste valeur	47 174	0	47 174	47 855	0	47 855
	60 818	0	60 818	110 499	0	110 499

Opérations de pension (portefeuille de dettes)	107 992	0	107 992	158 354	0	158 354
Total						
<i>(1) Incluent la prise en compte des garanties reçues sous forme de titres.</i>						

L'exposition nette n'est donc pas le reflet de la position comptable, car elle prend en compte la réduction de l'exposition liée aux accords qui ne répondent pas aux critères de compensation restrictifs de la norme IAS 32.

5.16. Actifs financiers transférés, autres actifs financiers donnés en garantie et actifs reçus en garantie dont l'entité peut disposer

Principes comptables.

Un actif financier (ou un groupe d'actifs similaires) est décomptabilisé lorsque les droits contractuels aux flux futurs de trésorerie de l'actif ont expiré ou lorsque ces droits contractuels ainsi que la quasi-totalité des risques et avantages liés à la propriété de cet actif ont été transférés à un tiers. Dans pareil cas, tous les droits et obligations éventuellement créés ou conservés lors du transfert sont comptabilisés séparément en actifs et passifs financiers.

Lors de la décomptabilisation d'un actif financier, un gain ou une perte de cession est enregistré dans le compte de résultat pour un montant égal à la différence entre la valeur comptable de cet actif et la valeur de la contrepartie reçue.

Dans les cas où le groupe n'a ni transféré, ni conservé la quasi-totalité des risques et avantages, mais qu'il a conservé le contrôle de l'actif, ce dernier reste inscrit au bilan dans la mesure de l'implication continue du groupe dans cet actif.

Dans les cas où le groupe n'a ni transféré, ni conservé la quasi-totalité des risques et avantages, mais qu'il n'a pas conservé le contrôle de l'actif, ce dernier est décomptabilisé et tous les droits et obligations créés ou conservés lors du transfert sont comptabilisés séparément en actifs et passifs financiers.

Si l'ensemble des conditions de décomptabilisation n'est pas réuni, le groupe maintient l'actif à son bilan et enregistre un passif représentant les obligations nées à l'occasion du transfert de l'actif.

Un passif financier (ou une partie de passif financier) est décomptabilisé seulement lorsqu'il est éteint, c'est-à-dire lorsque l'obligation précisée au contrat est éteinte, annulée ou arrivée à expiration.

Opérations de pension livrée

Chez le cédant, les titres ne sont pas décomptabilisés. Un passif représentatif de l'engagement de restitution des espèces reçues (titres donnés en pension livrée) est identifié. Cette dette constitue un passif financier enregistré au coût amorti ou à la juste valeur par résultat lorsque ce passif relève d'un modèle de gestion de transaction.

Chez le cessionnaire, les actifs reçus ne sont pas comptabilisés mais une créance sur le cédant représentative des espèces prêtées est enregistrée. Le montant décaissé à l'actif est inscrit en titres reçus en pension livrée. Lors des arrêts suivants, les titres continuent à être évalués chez le cédant suivant les règles de leur catégorie d'origine. La créance est valorisée selon les modalités propres à sa catégorie : coût amorti si elle a été classée en « Prêts et créances », ou juste valeur par résultat si elle relève d'un modèle de gestion de transaction.

Opérations de prêts de titres secs

Les prêts de titres secs ne donnent pas lieu à une décomptabilisation des titres prêtés chez le cédant. Ils restent comptabilisés dans leur catégorie comptable d'origine et valorisés conformément à celle-ci. Pour l'emprunteur, les titres empruntés ne sont pas comptabilisés.

Opérations entraînant une modification substantielle d'actifs financiers

Lorsque l'actif fait l'objet de modifications substantielles (notamment suite à une renégociation ou à un réaménagement en présence de difficultés financières) il y a décomptabilisation, dans la mesure où les droits aux flux de trésorerie initiaux ont en substance expiré. Le groupe considère que sont notamment considérées comme ayant provoqué des modifications substantielles :

- les modifications ayant entraîné un changement de la contrepartie, notamment lorsque la nouvelle contrepartie a une qualité de crédit très différente de l'ancienne ;
- des modifications visant à passer d'une indexation très structurée à une indexation basique, dans la mesure où les deux actifs ne sont pas sujets aux mêmes risques.

Opérations entraînant une modification substantielle de passifs financiers

Une modification substantielle des termes d'un instrument d'emprunt existant doit être comptabilisée comme l'extinction de la dette ancienne et son remplacement par une nouvelle dette. L'amendement IFRS 9 du 12 octobre 2017 a clarifié le traitement sous IFRS 9 des modifications de passifs comptabilisés au coût amorti, dans le cas où la modification ne donne pas lieu à décomptabilisation : le gain ou la perte résultant de la différence entre les flux de trésorerie d'origine et les flux de trésorerie modifiés actualisés au taux d'intérêt effectif d'origine doit être enregistré en résultat. Pour juger du caractère

substantiel de la modification, la norme IFRS 9 fixe un seuil de 10 % sur la base des flux de trésorerie actualisés intégrant les frais et honoraires éventuels : dans le cas où la différence est supérieure ou égale à 10 %, tous les coûts ou frais encourus sont comptabilisés en profit ou perte lors de l'extinction de la dette.

Le groupe considère que d'autres modifications peuvent par ailleurs être considérées comme substantielles, comme par exemple le changement d'émetteur (même à l'intérieur d'un même groupe) ou le changement de devises.

5.16.1. Actifs financiers transférés non intégralement décomptabilisés et autres actifs financiers donnés en garantie :

(En milliers d'Euros)	Valeur nette comptable				
	Prêts de titres "secs"	Pensions	Actifs cédés ou affectés en garantie	Titrisations	31/12/2024
Actifs financiers à la juste valeur par capitaux propres	0	62 056	0	0	62 056
Actifs financiers au coût amorti	147 449	0	2 348 692	1 931 242	4 427 383
Total des actifs financiers donnés en garantie	147 449	62 056	2 348 692	1 931 242	4 489 439
<i>Dont actifs financiers transférés non intégralement décomptabilisés</i>	<i>147 449</i>	<i>62 056</i>	<i>549 074</i>	<i>1 931 242</i>	<i>2 689 821</i>

Le montant du passif associé aux actifs financiers donnés en garantie dans le cadre des pensions s'élève à 60 818 milliers d'euros au 31 décembre 2024 (110 499 milliers d'euros au 31 décembre 2023).

La juste valeur des actifs donnés en garantie dans le cadre d'opérations de titrisation non déconsolidantes est de 1 974 340 milliers d'euros au 31 décembre 2024 (1 562 859 milliers d'euros au 31 décembre 2023) et le montant du passif associé s'élève à 107 782 milliers d'euros au 31 décembre 2024.

Par ailleurs, conformément au cadre légal français, les garanties intrinsèques attachées aux émissions d'obligations sécurisées ne sont pas comptabilisées en engagements de garantie donnés. Les obligations sécurisées émises par BPCE SFH et la Compagnie de Financement Foncier bénéficient d'un privilège légal constitué d'actifs éligibles.

(En milliers d'Euros)	Valeur nette comptable				
	Prêts de titres "secs"	Pensions	Actifs cédés ou affectés en garantie	Titrisations	31/12/2023
Actifs financiers à la juste valeur par capitaux propres	0	114 855	0	0	114 855
Actifs financiers au coût amorti	276 444	0	2 097 708	1 615 145	3 989 297
Total des actifs financiers donnés en garantie	276 444	114 855	2 097 708	1 615 145	4 104 152
<i>Dont actifs financiers transférés non intégralement décomptabilisés</i>	<i>276 444</i>	<i>114 855</i>	<i>754 949</i>	<i>1 615 145</i>	<i>2 761 393</i>

5.16.1.1. Commentaires sur les actifs financiers transférés.

Mises en pension et prêts de titres.

Le Groupe Caisse d'Epargne Loire Drôme Ardèche réalise des opérations de mise en pension, ainsi que des prêts de titres.

Selon les termes des conventions, le titre peut être cédé de nouveau par le cessionnaire durant la durée de l'opération de pension ou de prêt. Le cessionnaire doit néanmoins le restituer au cédant, à maturité de l'opération. Les flux de trésorerie générés par le titre sont également transmis au cédant.

Le groupe considère avoir conservé la quasi-totalité des risques et avantages des titres mis en pension ou prêtés. Par conséquent, ces derniers n'ont pas été décomptabilisés. Un financement a été enregistré au passif en cas de mises en pension ou de prêts de titres financés.

Ces opérations incluent notamment les titres apportés à BPCE pour mobilisation au nom du groupe auprès de la Banque centrale européenne (BCE), dans le cadre de la gestion centrale de la trésorerie du Groupe BPCE.

Cessions de créances

Le Groupe Caisse d'Epargne Loire Drôme Ardèche cède des créances à titre de garantie (articles L. 211-38 ou L. 313-23 et suivants du Code monétaire et financier) dans le cadre de refinancements garantis, notamment auprès de la banque centrale. Ce type de cession à titre de garantie emporte transfert juridique des droits contractuels, et donc « transfert d'actifs » au sens de la norme IFRS 7. Le groupe reste néanmoins exposé à la quasi-totalité des risques et avantages, ce qui se traduit par le maintien des créances au bilan.

Titrisations consolidées

Les titrisations consolidées avec investisseurs externes constituent un transfert d'actifs au sens de la norme IFRS 7. En effet, le groupe a une obligation contractuelle indirecte de remettre aux investisseurs externes les flux de trésorerie des actifs cédés au fonds de titrisation (bien que ces actifs figurent au bilan du groupe via la consolidation du fonds).

Les opérations de titrisation réalisées par BPCE en 2014 (BPCE Master Home Loans), 2016 (BPCE Consumer Loans 2016_5) et 2017 (BPCE Home Loans 2017_5), Mercure Master SME FCT étaient totalement auto-souscrites alors que les parts seniors des opérations de titrisation BPCE Home Loans FCT 2020, BPCE Home Loans FCT 2021, BPCE Consumer Loans FCT 2022, BPCE Home Loans FCT 2023, BPCE Home Loans FCT 2024, BPCE Consumer Loans FCT 2024, Ophelia Master SME FCT sont souscrites par des investisseurs externes (note 14.1

Au 31 décembre 2024, 2 081 920 milliers d'euros d'obligations des FCT BPCE Master Homeloans, BPCE Consumer loans 2016_5, et BPCE Home Loans 2017_5 et Mercure Master SME FCT auto-souscrites par le groupe et éliminées en consolidation, ont été prêtées à BPCE dans le cadre de la gestion centrale de la trésorerie du Groupe BPCE.

En regard de ce montant, 83 211 milliers d'euros de refinancement ont été reçus, ce montant étant limité aux besoins de refinancement du groupe Caisse d'Epargne Loire Drôme Ardèche.

Commentaires sur les actifs financiers donnés en garantie mais non transférés

Les actifs financiers donnés en garantie mais non transférés sont généralement affectés en garantie sous forme de nantissements. Les principaux dispositifs concernés sont la CRH (Caisse de refinancement de l'habitat), BPCE SFH, ou encore les titres apportés en nantissement de refinancement obtenu auprès de la Banque centrale européenne (BCE).

Par ailleurs, conformément au cadre légal français, les garanties intrinsèques attachées aux émissions d'obligations sécurisées ne sont pas comptabilisées en engagements de garantie donnés. Les obligations sécurisées émises par la Compagnie de Financement Foncier bénéficient d'un privilège légal constitué d'actifs éligibles.

Actifs financiers reçus en garantie dont l'entité peut disposer

Le groupe Caisse d'Epargne Loire Drôme Ardèche n'a pas des actifs financiers reçus en garantie.

Actifs financiers intégralement décomptabilisés pour lesquels le groupe conserve une implication continue

Les actifs financiers transférés intégralement décomptabilisés pour lesquels le groupe conserve une implication continue comprennent essentiellement les cessions d'actifs à un véhicule de titrisation déconsolidé dans lequel le Groupe BPCE aurait un intérêt ou une obligation, sans que ces derniers remettent en cause le transfert de la quasi-totalité des avantages et des risques attachés aux actifs transférés.

Les implications continues dans des véhicules de titrisation conservées par le groupe ne présentent pas un caractère significatif au 31 décembre 2024.

Le groupe Caisse d'Epargne Loire Drôme Ardèche n'a pas cédé de créances au titre de l'année 2023.

Le Groupe Caisse d'Epargne Loire Drôme Ardèche a cédé à la Compagnie de Financement Foncier (SCF) 30 000 milliers d'euros de créances de type de crédit d'équipement. Le résultat dégagé sur ces cessions réalisées s'élève à 226 milliers d'euros au 31 décembre 2024.

Suite à cette cession, les créances ont été décomptabilisées, dans la mesure où la quasi-totalité des risques et avantages associés à ces actifs a été transférée à la SCF. La cession comporte une clause résolutoire, qui, dans certaines circonstances exceptionnelles, pourrait obliger le groupe Caisse d'Epargne Loire Drôme Ardèche à effectuer des paiements sur les créances cédées. Ces circonstances exceptionnelles recouvrent notamment des modifications de la réglementation affectant, de manière rétroactive, l'éligibilité des créances cédées.

Note 6. – Engagements.

Principes comptables.

Les engagements se caractérisent par l'existence d'une obligation contractuelle et sont irrévocables.

Les engagements figurant dans ce poste ne doivent pas être susceptibles d'être qualifiés d'instruments financiers entrant dans le champ d'application d'IFRS 9 au titre du classement et de l'évaluation. En revanche, les engagements de financement et de garantie donnés sont soumis aux règles de dépréciation d'IFRS 9 telles que présentées dans la note 7.

Les effets des droits et obligations de ces engagements sont subordonnés à la réalisation de conditions ou d'opérations ultérieures. Ces engagements sont ventilés en :

- Engagements de financement (ouverture de crédit confirmé ou accord de refinancement) ;
- Engagements de garantie (engagements par signature ou actifs reçus en garantie). Les montants communiqués correspondent à la valeur nominale des engagements donnés.

6.1. Engagements de financement :

(En milliers d'Euros)	31/12/2024	31/12/2023
Engagements de financement donnés en faveur :		
Des établissements de crédit	0	0
De la clientèle	778 052	839 148
Ouvertures de crédit confirmées	766 570	818 392
Autres engagements	11 482	20 756
Total des engagements de financement donnés	778 052	839 148
Engagements de financement reçus :	0	0
D'établissements de crédit	40 751	8 740
De la clientèle	0	0
Total des engagements de financement reçus	40 751	8 740

6.2. Engagements de garantie :

(En milliers d'Euros)	31/12/2024	31/12/2023
Engagements de garantie donnés :		
D'ordre des établissements de crédit	0	0
D'ordre de la clientèle	249 633	251 012
Autres valeurs affectées en garantie	2 348 693	2 097 708
Total des engagements de garantie donnés	2 598 326	2 348 720
Engagements de garantie reçus :		
D'établissements de crédit	96 839	82 626
De la clientèle	6 839 136	6 834 602
Autres valeurs reçues en garantie	1 626 738	1 620 505
Total des engagements de garantie reçus	8 562 713	8 537 733

Les engagements de garantie sont des engagements par signature ainsi que des actifs reçus en garantie tels que des sûretés réelles autres que celles liées aux actifs financiers reçus en garantie et dont l'entité peut disposer.

Note 7. – Expositions aux risques.

Les expositions aux risques sont abordées ci-après et sont représentées selon leur nature de risques, par le risque de crédit, de marché, de taux d'intérêt global, de change et de liquidité.

L'information relative à la gestion du capital et aux ratios réglementaires est présentée dans la partie « Gestion des risques ».

Les informations concernant l'effet et la prise en compte des risques climatiques sur la gestion du risque de crédit sont présentées dans le chapitre 7 « Gestion des risques – Risques climatiques ».

7.1. Risque de crédit

L'essentiel.

Le risque de crédit est le risque qu'une partie à un instrument financier manque à une de ses obligations et amène de ce fait l'autre partie à subir une perte financière.



Certaines informations relatives à la gestion des risques requises par la norme IFRS 7 sont également présentées dans le rapport sur la gestion des risques. Elles incluent :

- la répartition des expositions brutes par catégories et par approches avec distinction du risque de crédit et du risque de contrepartie ;
- la répartition des expositions brutes par zone géographique ;
- la concentration du risque de crédit par emprunteur (BPCE14) ;
- la qualité de crédit des expositions renégociées (CQ1) ;
- les expositions performantes et non performantes et provisions correspondantes (CR1) ;
- la qualité des expositions performantes et non performantes par nombre de jours en souffrance (CQ3) ;
- la qualité des expositions par zone géographique (CQ4) ;
- la qualité de crédit des prêts et avances par branche d'activité (CQ5) ;
- la répartition des garanties reçues par nature sur les instruments financiers (CR3) ;
- les expositions au risque de crédit par portefeuille et par fourchette de probabilité de défaut (CR6).

Ces informations font partie intégrante des comptes certifiés par les commissaires aux comptes.

7.1.1. Coût du risque de crédit.

Principes comptables.

Le coût du risque porte sur les instruments de dette classés parmi les actifs financiers au coût amorti ou les actifs financiers à la juste valeur par capitaux propres recyclables ainsi que sur les engagements de financement et les contrats de garantie financière donnée non comptabilisés à la juste valeur par résultat. Il concerne également les créances résultant de contrats de location, les créances commerciales et les actifs sur contrats.

Ce poste recouvre ainsi la charge nette des dépréciations et des provisions constituées au titre du risque de crédit.

Les pertes de crédit liées à d'autres types d'instruments (dérivés ou titres comptabilisés à la juste valeur sur option) constatées suite à la défaillance de la contrepartie d'établissements de crédit figurent également dans ce poste.

Les créances irrécouvrables non couvertes par des dépréciations sont des créances qui ont acquis un caractère de perte définitive avant d'avoir fait l'objet d'un provisionnement en Statut 3.

Coût du risque de crédit de la période :

(En milliers d'Euros)	Exercice 2024	Exercice 2023
Dotations nettes aux dépréciations et aux provisions	-17 696	-16 260
Récupérations sur créances amorties	995	329
Créances irrécouvrables non couvertes par des dépréciations	-1 517	-1 027
Total coût du risque de crédit	-18 396	-16 958

Coût du risque de crédit de la période par nature d'actifs et par statut :

(En milliers d'Euros)	Exercice 2024	Exercice 2023
Banques centrales	0	0
Actifs financiers à la juste valeur par résultat	0	0
Actifs financiers à la juste valeur par capitaux propres	-418	0
Actifs financiers au coût amorti	-18 247	-16 155

<i>Dont prêts et créances</i>	-18 247	-14 996
<i>Dont titres de dette</i>	0	-1 160
Autres actifs	171	-43
Engagements de financement et de garantie	100	-780
Effets des garanties non prises en compte dans les dépréciations	0	0
Total coût du risque de crédit	-18 396	-16 958
<i>Dont statut 1 et 2</i>	-784	710
<i>Dont statut 3</i>	-17 612	-17 668

7.1.2. Variation des valeurs brutes comptables et des pertes de crédit attendues des actifs financiers et des engagements.

Principes comptables.

Les pertes de crédit attendues sont représentées par des dépréciations sur les actifs au coût amorti et en juste valeur par capitaux propres recyclables, et des provisions sur les engagements de financement et de garantie.

Dès la date de première comptabilisation, les instruments financiers concernés (voir 7.1.1) font l'objet d'une dépréciation ou d'une provision pour pertes de crédit attendues (Expected Credit Losses ou ECL).

Lorsque les instruments financiers n'ont pas fait l'objet d'indications objectives de pertes à titre individuel, les dépréciations ou provisions pour pertes de crédit attendues sont évaluées à partir d'historiques de pertes et de prévisions raisonnables et justifiables des flux futurs de trésorerie actualisés.

Les instruments financiers sont répartis en trois catégories (statuts ou stage) selon la dégradation du risque de crédit observée depuis leur comptabilisation initiale. A chaque catégorie d'encours correspond une modalité spécifique d'évaluation du risque de crédit :

— Statut 1 (stage 1 ou S1)

- il s'agit des encours sains pour lesquels il n'y a pas d'augmentation significative du risque de crédit depuis la comptabilisation initiale de l'instrument financier ou de certains actifs pour lesquels la norme permet de présumer qu'ils ont un risque de crédit faible en date d'arrêté ;
- la dépréciation ou la provision pour risque de crédit correspond aux pertes de crédit attendues à un an ;
- les produits d'intérêts sont reconnus en résultat selon la méthode du taux d'intérêt effectif appliquée à la valeur comptable brute de l'instrument avant dépréciation.

— Statut 2 (stage 2 ou S2)

- les encours sains pour lesquels une augmentation significative du risque de crédit est constatée depuis la comptabilisation initiale de l'instrument financier, sont transférés dans cette catégorie ;
- la dépréciation ou la provision pour risque de crédit est alors déterminée sur la base des pertes de crédit attendues sur la durée de vie résiduelle de l'instrument financier (pertes de crédit attendues à maturité) ;
- les produits d'intérêts sont reconnus en résultat, comme pour les encours de statut 1, selon la méthode du taux d'intérêt effectif appliquée à la valeur comptable brute de l'instrument avant dépréciation.

— Statut 3 (stage 3 ou S3)

- il s'agit des encours pour lesquels il existe une indication objective de perte de valeur liée à un événement qui caractérise un risque de crédit avéré et qui intervient après la comptabilisation initiale de l'instrument concerné. Cette catégorie recouvre, les créances pour lesquelles a été identifié un événement de défaut tel que défini à l'article 178 du règlement européen n°575/2013 du 26 juin 2013 relatif aux exigences prudentielles applicables aux établissements de crédit. Les situations de défaut sont identifiées pour les encours ayant des impayés significatifs (introduction d'un seuil relatif et d'un seuil absolu à appliquer aux arriérés de paiement) et les critères de retour en encours sains ont été clarifiés avec l'imposition d'une période probatoire et l'introduction de critères explicites pour le classement en défaut des crédits restructurés ;
- la dépréciation ou la provision pour risque de crédit est calculée à hauteur des pertes de crédit attendues sur la durée de vie résiduelle de l'instrument financier (pertes de crédit attendues à maturité) sur la base du montant recouvrable de la créance, c'est-à-dire la valeur actualisée des flux futurs estimés recouvrables ;
- les produits d'intérêts sont alors reconnus en résultat selon la méthode du taux d'intérêt effectif appliquée à la valeur nette comptable de l'instrument après dépréciation.
- les actifs financiers acquis ou créés et dépréciés au titre du risque de crédit dès leur comptabilisation initiale, l'entité ne s'attendant pas à recouvrer l'intégralité des flux de trésorerie contractuels (*Purchased or Originated Credit Impaired* ou POCI), relèvent aussi du statut 3. Ces actifs peuvent être transférés en Statut 2 en cas d'amélioration du risque de crédit.

Pour les créances résultant de contrats de location simple ou de contrats de location financière – qui relèvent d'IFRS 16, le groupe a décidé de ne pas retenir la possibilité d'appliquer la méthode simplifiée proposée par IFRS 9 §5.5.15.

Les évolutions méthodologiques réalisées sur la période et présentées ci-après constituent un changement d'estimation qui se traduit par un impact en résultat.

Méthodologie d'évaluation de la dégradation du risque de crédit et des pertes de crédit attendues

Les principes d'évaluation de la dégradation du risque de crédit et des pertes de crédit attendues s'appliquant à la très grande majorité des expositions du groupe sont décrits ci-dessous. Seuls quelques portefeuilles d'établissements du groupe, correspondant à un volume d'expositions limité, peuvent ne pas être traités selon les méthodes décrites ci-après et se voir appliquer des techniques d'évaluation ad hoc. *Augmentation significative du risque de crédit*

L'augmentation significative du risque de crédit s'apprécie sur une base individuelle, pour chaque instrument, en tenant compte de toutes les informations raisonnables et justifiables et en comparant le risque de défaillance sur l'instrument financier à la date de clôture avec le risque de défaillance sur l'instrument financier à la date de la comptabilisation initiale. Une approche par contrepartie (avec application du principe de contagion à tous les encours existants sur la contrepartie considérée) est possible notamment au regard du critère qualitatif *Watchlist*.

Par ailleurs, en complément de cette appréciation réalisée dans le moteur central du groupe, les établissements peuvent pour tenir compte des risques spécifiques de leurs portefeuilles, estimer l'augmentation significative du risque de crédit sur la base d'un portefeuille donné par une sévérisation des notations attribuées à ce dernier sur base géographique ou sectorielle. Cette sévérisation peut amener à un déclassement du statut 1 vers le statut 2, le déclassement vers le statut 3 reste basée sur une analyse individuelle.

Conformément à la norme IFRS 9, un encours d'une contrepartie ayant fait l'objet d'une dégradation significative du risque de crédit (Statut 2) qui vient d'être originé sera classé en Statut 1.

L'appréciation de la détérioration repose sur la comparaison des notations en date de comptabilisation initiale des instruments financiers avec celles existant en date de clôture. Les mêmes principes que ceux déterminant l'entrée en Statut 2 sont appliqués pour l'amélioration de la dégradation significative du risque de crédit.

Par ailleurs, il existe selon la norme une présomption réfutable d'augmentation significative du risque de crédit associé à un actif financier depuis la comptabilisation initiale lorsque les paiements contractuels subissent un retard de plus de 30 jours.

La mesure de la dégradation du risque permet dans la majorité des cas de constater une dépréciation en Statut 2 avant que la transaction ne soit dépréciée individuellement (Statut 3).

Néanmoins et préalablement à l'analyse ci-dessus, les critères d'analyse généraux suivants sont appliqués :

La norme permet de considérer que le risque de crédit d'un instrument financier n'a pas augmenté de façon significative depuis la comptabilisation initiale si ce risque est considéré comme faible à la date de clôture. Cette disposition est appliquée pour les titres de dette notés investment grade et gérés dans le cadre de la réserve de liquidité du Groupe BPCE, telle que définie par la réglementation Bâle 3, ainsi que les titres de dettes classés en placements financiers des activités d'assurances. La qualification « investment grade » correspond aux notes dont le niveau est supérieur ou égal à BBB- ou son équivalent chez Standards and Poors, Moody's ou Fitch. Ces actifs demeurent dans ce cas classés en Statut 1 ;

Une approche par contrepartie pour un classement en Statut 2 (avec application du principe de contagion à tous les encours existants sur la contrepartie considérée) est appliquée notamment au regard du critère qualitatif High Credit Risk issu des moteurs de notation interne du Groupe. Ce critère inclut les contreparties classées en *watchlist*, en note sensible (notamment dans les cas où la notion de *watchlist* n'est pas utilisée), en situation de réaménagements ou en présence de difficultés financières si les critères de déclassement en Statut 3 ne sont pas remplis ;

De plus, il existe selon la norme une présomption réfutable d'augmentation significative du risque de crédit associé à un actif financier depuis la comptabilisation initiale lorsque les paiements contractuels subissent un retard de plus de 30 jours ;

Et enfin une évolution défavorable du risque pays est un critère de classement de l'ensemble des encours concernés en Statut 2.

L'évaluation de l'augmentation significative du risque de crédit est faite au niveau de chaque instrument en se fondant sur des indicateurs et des seuils qui varient selon la nature de l'exposition et le type de contrepartie.

Sur les portefeuilles Particuliers, Professionnels, PME, Secteur Public et Logement Social :

L'évaluation de l'augmentation significative du risque de crédit s'effectue sur la base des niveaux de dégradation de la notation depuis l'octroi suivants :

Note à l'origine	Particuliers	professionnels	PME, Secteur Public et logement social
3 à 11 (AA à BB+)	3 crans	3 crans	3 crans
12 (BB)	2 crans		
13 (BB-)			2 crans
14 à 15 (B+ à B)	1 cran	2 crans	1 cran
16 (B-)		1 cran	
17 (CCC à C)	Sensible en Statut 2		

Par ailleurs, des critères qualitatifs complémentaires permettent de classer en Statut 2 l'ensemble des contrats présentant des impayés de plus de 30 jours (sauf si la présomption d'impayés de 30 jours est réfutée), en note sensible, en situation de réaménagements ou en présence de difficultés financières si les critères de déclassement en Statut 3 ne sont pas remplis.

Sur les portefeuilles de Grandes Entreprises, Banques et Souverains : le critère quantitatif s'appuie sur le niveau de variation de la notation depuis la comptabilisation initiale. Les mêmes critères qualitatifs sur les Particuliers, Professionnels et Petites et Moyennes Entreprises s'appliquent et il convient d'y rajouter les contrats inscrits en *Watchlist*, ainsi que des critères complémentaires fonction de l'évolution du niveau de risque pays.

Les seuils de dégradation sur les portefeuilles de Grandes Entreprises et de Banques sont les suivants :

Note à l'origine	Dégradation significative
1 à 7 (AAA à A-)	3 crans
8 à 10 (BBB+ à BBB-)	2 crans
11 à 21 (BB+ à C)	1 cran

Sur les Souverains : les seuils de dégradation sur l'échelle de notation à 8 plots sont les suivants :

Note à l'origine	Dégradation significative
1	6 crans
2	5 crans
3	4 crans
4	3 crans
5	2 crans
6	1 cran
7	S2 directement (sauf si contrat nouvellement originé)
8	S2 directement (sauf si contrat nouvellement originé)

Sur les Financements Spécialisés : les critères appliqués varient selon les caractéristiques des expositions et le dispositif de notation afférent. Les expositions notées sous le moteur dédié aux expositions de taille importante sont traitées de la même manière que les Grandes Entreprises ; les autres expositions sont traitées à l'instar des Petites et Moyennes Entreprises.

Pour l'ensemble de ces portefeuilles, les notations sur lesquelles s'appuie la mesure de la dégradation du risque correspondent aux notations issues des systèmes internes lorsque celles-ci sont disponibles, ainsi que sur des notes externes, notamment en l'absence de notation interne.

Conformément à la norme IFRS 9, la prise en compte des garanties et sûretés n'influe pas sur l'appréciation de l'augmentation significative du risque de crédit : celle-ci s'appuie sur l'évolution du risque de crédit sur le débiteur sans tenir compte des garanties.

Afin d'apprécier l'augmentation significative du risque de crédit, le groupe prévoit un processus basé sur deux niveaux d'analyse :

- un premier niveau dépendant de règles et de critères définis par le groupe qui s'imposent aux établissements du groupe (dit « modèle central ») ;
- un second niveau lié à l'appréciation, à dire d'expert au titre du forward looking local, du risque porté par chaque établissement sur ses portefeuilles pouvant conduire à ajuster les critères définis par le groupe de déclassement en Statut 2 (basculer de portefeuille ou sous-portefeuille en ECL à maturité). Ces critères sont adaptés à chaque arrêté au contexte macroéconomique du moment.

Mesure des pertes de crédit attendues

Les pertes de crédit attendues sont définies comme étant une estimation des pertes de crédit (c'est à dire la valeur actuelle des déficits de trésorerie) pondérées par la probabilité d'occurrence de ces pertes au cours de la durée de vie attendue des instruments financiers. Elles sont calculées de manière individuelle, pour chaque exposition.

En pratique, pour les instruments financiers classés en Statut 1 ou en Statut 2, les pertes de crédit attendues sont calculées comme le produit de plusieurs paramètres :

- flux attendus sur la durée de vie de l'instrument financier, actualisés en date de valorisation - ces flux étant déterminés en fonction des caractéristiques du contrat, et de son taux d'intérêt effectif et plus particulièrement pour les crédits immobiliers, du niveau de remboursement anticipé attendu sur le contrat ;
- taux de perte en cas de défaut (LGD, *Loss Given Default*) ; – probabilités de défaut (PD), sur l'année à venir dans le cas des instruments financiers en Statut 1, jusqu'à la maturité du contrat dans le cas des instruments financiers en Statut 2.

La méthodologie développée s'appuie sur les concepts et les dispositifs existants notamment sur les modèles internes développés dans le cadre du calcul des exigences réglementaires en fonds propres (dispositif bâlois) et sur les modèles de projections initialement utilisés dans le dispositif de stress tests. Des ajustements spécifiques sont réalisés pour se mettre en conformité avec les spécificités de la norme IFRS 9 :

- les paramètres IFRS 9 visent ainsi à estimer de façon juste les pertes de crédit attendues dans un cadre de provisionnement comptable, tandis que les paramètres prudentiels sont dimensionnés de façon prudente dans un cadre réglementaire. Plusieurs marges de prudence appliquées sur les paramètres prudentiels sont en conséquence retraitées ; – les paramètres IFRS 9 doivent permettre d'estimer les pertes de crédit attendues jusqu'à la maturité du contrat, tandis que les paramètres prudentiels sont définis afin d'estimer les pertes attendues sur un horizon d'un an. Les paramètres à un an sont donc projetés sur des horizons longs ;
- les paramètres IFRS 9 doivent tenir compte de la conjoncture économique anticipée sur l'horizon de projection (forward looking), tandis que les paramètres prudentiels correspondent à des estimations moyennes de cycle (pour la PD) ou bas de cycle (pour la LGD et les flux attendus sur la durée de vie de l'instrument financier). Les paramètres prudentiels de PD et de LGD sont donc également ajustés selon ces anticipations sur la conjoncture économique.

Les modalités de mesure des pertes de crédit attendues tiennent compte des biens affectés en garantie et des autres rehaussements de crédit qui font partie des modalités contractuelles et que l'entité ne comptabilise pas séparément. L'estimation des insuffisances de flux de trésorerie attendues d'un instrument financier garanti reflète le montant et le calendrier de recouvrement des garanties, si ces garanties sont considérées comme faisant partie des modalités contractuelles de l'instrument garanti.

Le dispositif de validation des modèles IFRS 9 s'intègre pleinement dans le dispositif de validation déjà en vigueur au sein du groupe. La validation des modèles suit ainsi un processus de revue par une cellule indépendante de validation interne, la revue de ces travaux en comité modèle groupe et un suivi des préconisations émises par la cellule de validation.

Prise en compte des informations de nature prospective

Les données macroéconomiques prospectives (*forward looking*) sont prises en compte dans un cadre méthodologique applicable à deux niveaux :

- au niveau du groupe, dans la détermination d'un cadre partagé de prise en compte du forward looking dans la projection des paramètres PD, LGD sur l'horizon d'amortissement des opérations au sein du modèle central ; – au niveau de chaque entité, au regard de ses propres portefeuilles.

Le montant des pertes de crédit attendues est calculé sur la base d'une moyenne des ECL par scénarios pondérés par la probabilité d'occurrence de ces scénarios, tenant compte des événements passés, des circonstances actuelles et des prévisions raisonnables et justifiables de la conjoncture économique.

Le Groupe BPCE prend en compte des informations prospectives à la fois dans l'estimation de l'augmentation significative du risque de crédit et dans la mesure des pertes de crédit attendues. Pour ce faire, le Groupe BPCE utilise les projections

de variables macroéconomiques retenues dans le cadre de la définition de son processus budgétaire, considéré comme le plus probable, encadré par des scénarios optimistes et pessimistes afin de définir des trajectoires alternatives.

S'agissant de la détermination de l'augmentation significative du risque de crédit, au-delà des règles basées sur la comparaison des paramètres de risque entre la date de comptabilisation initiale et la date de reporting, celle-ci est complétée par la prise en compte d'informations prospectives comme des paramètres macroéconomiques sectoriels ou géographiques.

S'agissant de la mesure des pertes de crédit attendues, le groupe a fait le choix de retenir trois scénarios macroéconomiques qui sont détaillés dans le paragraphe ci-après.

Méthodologie de calcul de pertes attendues dans le cadre du modèle central

Les paramètres utilisés pour la mesure des pertes de crédit attendues sont ajustés à la conjoncture économique via la définition de trois scénarios économiques (central / pessimiste / optimiste) définis sur un horizon de trois ans.

La définition et la revue de ces scénarios suivent la même organisation et gouvernance que celles définies pour le processus budgétaire, avec une revue trimestrielle pouvant conduire à une révision des projections macroéconomiques en cas de déviation importante de la situation observée, sur la base de propositions de la recherche économique et une validation par le Comité de Direction Générale.

Les probabilités d'occurrence du scénario central et de ses bornes sont quant à elles revues trimestriellement par le Comité *WatchList* et Provisions du groupe. Les paramètres ainsi définis permettent l'évaluation des pertes de crédit attendues de l'ensemble des expositions, qu'elles appartiennent à un périmètre homologué en méthode interne ou traité en standard pour le calcul des actifs pondérés en risques.

Les variables définies dans le scénario central et ses bornes permettent la déformation des paramètres de PD et de LGD et le calcul d'une perte de crédit attendue pour chacun des scénarios économiques. La projection des paramètres sur les horizons supérieurs à trois ans se fait sur le principe d'un retour progressif à leur moyenne long-terme. Ces scénarios économiques sont associés à des probabilités d'occurrence, permettant in fine le calcul d'une perte moyenne probable utilisée comme montant de la perte de crédit attendue IFRS 9.

Pour l'arrêté du 31 décembre 2024 :

Le scénario central du groupe a été construit dans un environnement géopolitique incertain : élections dans les pays occidentaux (parlement européen, présidentielle américaine), conflits armés (Russie / Ukraine, Moyen-Orient) et potentiellement aggravation de la situation dans diverses zones géographiques.

Après la pandémie de 2020-2021 et les deux années de forte inflation et de hausses de taux subséquentes des banques centrales,

divers indicateurs économiques sont affectés : certains pays sont entrés en légère récession, les prix de l'immobilier sont orientés à la baisse, les dettes souveraines culminent à des sommets sans précédent (dégradation récente de la note de la France par S&P), et enfin les défis liés à la transition climatique commencent à modifier le paradigme historique en place depuis plus de 50 ans concernant l'organisation mondiale de la production et les échanges commerciaux sur fond de tensions géopolitiques entre les Etats Unis et la Chine.

Le scénario central du groupe repose sur les hypothèses structurantes suivantes : aucun changement du rythme actuel en ce qui concerne la transition climatique (à savoir sans inflexion significative dans la transition ni la fréquence des événements climatiques

extrêmes par rapport à l'historique récent), pas d'escalade ou d'évolution majeure dans les conflits géopolitiques et enfin pas de crise de confiance concernant les dettes souveraines.

Les principales caractéristiques du scénario central du groupe , qui est celui utilisé dans le cadre de l'élaboration de son plan stratégique, sont donc : – Une poursuite de la baisse de l'inflation, permettant à la BCE de commencer à baisser ses taux d'intérêts en 2024 avec une continuation de cette baisse en 2025 tout comme la FED. Dans ce scénario, les prix du pétrole diminuent légèrement, restant dans la fourchette de 70-80 \$;

- Cela affecte positivement les perspectives de croissance, la croissance du PIB atteignant la moyenne à long terme d'ici 2025 en France et dans la zone euro. L'économie américaine suit un scénario d'atterrissage en douceur après une croissance plus forte que prévu en 2023 avec une croissance du PIB d'environ 2 % chaque année au cours des 4 prochaines années ;
- Ce retour à une perspective de croissance normalisée entraînera une baisse du taux de chômage d'ici 2026 ;
- D'autre part, les incertitudes concernant les dettes souveraines entraîneront une hausse des taux à long terme, tandis que les taux d'intérêt à court terme baissent et que les courbes se repentifient ;
- La tendance négative actuelle concernant les prix de l'immobilier sera maintenue pour les 3 prochaines années, bien qu'elle se stabilise au fil du temps ;

Une croissance faible mais régulière des marchés action après 2024.

Du fait des incertitudes politiques nées de la dissolution de l'Assemblée nationale en juin 2024, le scénario a été revu a plusieurs reprises avant d'être finalement validé par le Comité GAP Groupe le 18 septembre 2024.

Tout comme pour le scénario central, les faibles évolutions de la conjoncture économique observées depuis le dernier arrêté n'ont pas milité pour une révision en profondeur des bornes pessimistes et optimistes, déterminées au moment de l'élaboration du scénario macroéconomique en juin 2024. En conséquence : le scénario pessimiste continue de reposer sur une hypothèse de poursuite de la guerre commerciale entre les US et la Chine sur fonds de tension sur Taïwan, et le scénario optimiste basée sur une déviation statistique du scénario central aboutit à un retour progressif de l'inflation sur des niveaux faibles et une reprise plus vigoureuse de l'activité.

Durant l'année 2024, les évolutions méthodologiques suivantes ont été mises en place : – Un recalibrage de l'ensemble des paramètres de risques Retail a été réalisé pour tenir compte des évolutions réglementaires récentes (IRB *Repair* notamment) portant sur ce portefeuille ;

- De nouveaux modèles de PD *forward looking* (PDFL) ont été mis en production afin d'intégrer plusieurs améliorations méthodologiques et d'améliorer la performance du dispositif. On peut notamment mentionner comme principales évolutions l'augmentation de la granularité des modèles (distinguant désormais les clients avec et sans prêt immobilier dans le portefeuille Retail, et les petites entreprises et autres populations spécifiques dans le portefeuille Hors Retail), la mise en production du modèle PDFL pour les entreprises entre 10 et 500M€ (« Segment Haut ») et l'actualisation du point d'ancrage des PD (qui était fixé depuis la première application de la norme IFRS 9 au taux de défaut de l'année 2017).

En complément, le groupe complète et adapte cette approche en tenant compte des spécificités propres à certains périmètres. Chaque scénario est pondéré en fonction de sa proximité au consensus de Place (Consensus *Forecast*) sur les principales variables économiques de chaque périmètre ou marché significatif du groupe.

Les projections sont déclinées au travers des principales variables macroéconomiques comme le PIB, le taux de chômage, les taux d'intérêts à 10 ans sur la dette souveraine française et l'immobilier.

Les variables macroéconomiques sur la zone France sont les suivantes :

Au 31 décembre 2024 :

Pessimiste 2024-T4					Central 2024-T4					Optimiste 2024-T4				
	PIB	Chôm	IPL	Tx. 10A		PIB	Chôm	IPL	Tx. 10A		PIB	Chôm	IPL	Tx. 10A
2024	-0,42%	8,07%	-8,15%	4,04%	2024	1,10%	7,50%	-6,00%	2,85%	2024	1,86%	7,22%	-4,93%	2,63%
2025	-3,00%	9,12%	-8,00%	5,25%	2025	1,40%	7,64%	-1,50%	2,90%	2025	3,90%	6,54%	1,75%	2,10%
2026	0,50%	9,05%	-6,00%	4,60%	2026	1,57%	7,40%	0,00%	2,70%	2026	2,64%	6,23%	3,00%	2,20%

Au 31 décembre 2023 :

Pessimiste 2				Central 2023					Optimiste 2023			
	PIB	Chôm	IF	PI	Ch	IP	Tx.		PIB	Chôm	IPL	Tx.
2023	0,10%	7,90%	3,0	0,6	7,4	-	3,0	2023	0,90%	7,03%	-2,13%	2,36%
2024	-	8,50%	5,5	0,0	0,0	2,5	3,0	2024	2,70%	6,75%	-2,88%	1,74%
2025	1,50%	9,50%	9,0	0,9	7,5	-	3,0	2025	3,36%	5,00%	1,50%	2,05%
	0,75%			0,0	0,0	4,0	9%					
				1,6	6,9	-	3,1					
				0,0	3%	3,0	9%					

Pondération des scénarios au 30 juin 2024

Les pertes de crédit attendues sont calculées en affectant à chacune des bornes une pondération déterminée en fonction de la proximité du consensus des prévisionnistes avec chacune des bornes centrale, pessimiste et optimiste, sur la variable croissance du PIB.

Ainsi, les pondérations retenues pour la zone France sont les suivantes :

- scénario central : 80% au 31 décembre 2024 contre 50 % au 31 décembre 2023.
- scénario pessimiste : 15% au 31 décembre 2024 contre 20 % au 31 décembre 2023.
- scénario optimiste : 5% au 31 décembre 2024 contre 30 % au 31 décembre 2023.

Les risques environnementaux ne sont pas pris en compte dans les modèles centraux à ce stade. Ils peuvent en revanche être pris en considération au niveau des établissements (cf. plus bas).

Pertes de crédit attendues constituées en complément du modèle central

Des provisions complémentaires ont été comptabilisées par les établissements pour couvrir les risques spécifiques de leurs portefeuilles, en complément des provisions décrites ci-avant et calculées par les outils du groupe. Ces provisions ont été principalement constituées en 2020 et 2021 au titre des conséquences de la crise de la Covid-19. Ces dernières années, elles ont été complétées par des provisions additionnelles et documentées sur les secteurs les plus susceptibles d'être les plus touchés par la dégradation du contexte macroéconomique (hausse de l'inflation, flambée des prix de l'énergie, pénuries, etc.).

Au cours de l'année 2024, ces provisions concernent à titre principal les secteurs des locations et services immobiliers ainsi que des professionnels de l'immobilier, l'automobile et le BTP. En parallèle le secteur du tourisme-hôtellerie-restauration a fait l'objet de reprises.

Dans ce contexte, le groupe a continué à renforcer l'identification et le suivi des secteurs les plus impactés. L'approche de suivi sectoriel se traduit notamment par (i) une classification selon leur niveau de risque des secteurs et sous-secteurs économiques établie de manière centralisée par la direction des risques du Groupe BPCE, mise à jour régulièrement et communiquée à l'ensemble des établissements du groupe, (ii) une sévénisation des taux de LGD sur base géographique ou sectorielle.

Dans une moindre mesure et uniquement pour un nombre limité d'établissements, des pertes de crédit attendues sur risques climatiques ont été constituées. Elles sont constituées en application de principes généraux définis par le groupe et concernent en grande partie le risque climatique physique. Ces provisions viennent en anticipation de pertes directes, par secteur ou par zone géographique, causées par les phénomènes climatiques extrêmes ou chroniques entraînant un risque accru de défaut à la suite d'une cessation ou diminution de l'activité. Elles ne sont pas constituées de manière individualisée car elles couvrent un risque global sur certains secteurs de l'économie et sur un périmètre local, régional ou national, selon l'établissement. Les risques de transition peuvent également être pris en compte dans ces pertes de crédit attendues. Ils correspondent aux conséquences économiques et financières d'une transition sociétale vers une économie bas-carbone, visant à limiter les émissions de gaz à effet de serre (réglementation, marché, technologie, réputation), à laquelle un secteur d'activité ne peut s'aligner.

La prise en compte du risque climatique est effectuée notamment par l'application, d'un stress sur le niveau de la note de la contrepartie, ou du taux de provisionnement global en fonction du segment de clientèle selon sa vulnérabilité estimée aux risques climatiques.

Analyse de la sensibilité des montants d'ECL

Les analyses de sensibilités sont réalisées sur l'encours de dépréciation portant sur l'ensemble des instruments classés en statut 1 et statut 2 dans le moteur central du groupe. Ces analyses reposent sur une application d'une pondération à 100% de chacun des scénarios utilisés sans impacter le statut de ces encours ni les éventuels ajustements appliqués au modèle.

La sensibilité des pertes de crédit attendues pour les instruments classés en S1 et S2 (pour la banque de proximité Caisse d'Epargne Loire Drôme Ardèche) liée à la probabilité d'occurrence du scénario pessimiste à 100% entraînerait la constatation d'une dotation complémentaire de 14 478 milliers d'euros. A l'inverse, la probabilité d'occurrence du scénario optimiste à 100% entraînerait, quant à elle, la constatation d'une reprise d'ECL de 8 593 milliers d'euros. Enfin, la probabilité d'occurrence du scénario central à 100% entraînerait, la constatation d'une reprise d'ECL de 2 178 milliers d'euros.

Modalités d'évaluation des encours qui relèvent du Statut 3

Les actifs financiers pour lesquels existe une indication objective de perte liée à un événement qui caractérise un risque de contrepartie avéré et qui intervient après leur comptabilisation initiale sont considérés comme relevant du Statut 3. Les critères

d'identification des actifs sont alignés avec la définition du défaut telle que définie à l'article 178 du règlement européen n°575/2013 du 26 juin 2013 relatif aux exigences prudentielles applicables aux établissements de crédit en cohérence avec les orientations de l'EBA (EBA/GL/2016/07) sur l'application de la définition du défaut et le règlement délégué 2018/1845 de la Banque Centrale Européenne relatif au seuil d'évaluation de l'importance des arriérés sur des obligations de crédit.

Les prêts et créances sont considérés comme dépréciés et relèvent du Statut 3 si les deux conditions suivantes sont réunies : – il existe des indices objectifs de dépréciation sur base individuelle ou sur base de portefeuilles : il s'agit « d'événements déclenchant » ou « événements de pertes » qui caractérisent un risque de contrepartie et qui interviennent après la comptabilisation initiale des prêts concernés. Constituent notamment un indice objectif de dépréciation :

- la survenance d'un impayé depuis trois mois consécutifs au moins dont le montant est supérieur aux seuils absolus (de 100 € pour une exposition retail sinon 500€) et au seuil relatif de 1 % des expositions de la contrepartie ;
- ou la restructuration de crédits en cas d'atteinte de certains critères ou, indépendamment de tout impayé, l'observation de difficultés financières de la contrepartie amenant à considérer que tout ou partie des sommes dues ne seront pas recouvrées. A noter que les encours restructurés sont classés en Statut 3 lorsque la perte

- est supérieure à 1 % de la différence entre la valeur actuelle nette avant restructuration et la valeur actuelle nette après restructuration ;
- ces événements sont susceptibles d'entraîner la constatation de pertes de crédit avérées (incurred credit losses), c'est-à-dire de pertes de crédit attendues (expected credit losses) pour lesquelles la probabilité d'occurrence est devenue certaine.

Le classement en Statut 3 est maintenu pendant une période probatoire de trois mois après disparition de l'ensemble des indicateurs du défaut mentionnés ci-dessus. La période probatoire en Statut 3 est étendue à un an pour les contrats restructurés

ayant fait l'objet d'un transfert en Statut 3.

Lors de la sortie du Statut 3, le Groupe BPCE n'applique pas de période probatoire additionnelle de classement en Statut 2 préalable avant tout transfert en Statut 1 (si l'actif concerné répond aux conditions pour y être classé).

Les titres de dettes tels que les obligations ou les titres issus d'une titrisation (ABS, CMBS, RMBS, CDO cash), sont considérés comme dépréciés et relèvent du Statut 3 lorsqu'il existe un risque de contrepartie avéré.

Les indicateurs de dépréciation utilisés pour les titres de dettes au Statut 3 sont, quel que soit leur portefeuille de destination, identiques à ceux retenus dans l'appréciation sur base individuelle du risque avéré des prêts et créances. Pour les titres super subordonnés à durée indéterminée (TSSDI) répondant à la définition d'instruments de dette au sens de la norme IAS 32, une attention particulière est également portée lorsque l'émetteur peut, sous certaines conditions, ne pas payer le coupon ou proroger l'émission au-delà de la date de remboursement prévue.

Les dépréciations pour pertes de crédit attendues des actifs financiers au Statut 3 sont déterminées par différence entre le coût amorti et le montant recouvrable de la créance, c'est-à-dire, la valeur actualisée des flux futurs estimés recouvrables, que ces flux de trésorerie proviennent de l'activité de la contrepartie ou qu'ils proviennent de l'activation éventuelle des garanties (si ces garanties sont considérées comme faisant partie des modalités contractuelles de l'instrument garanti). Pour les actifs à court terme (durée inférieure à un an), il n'est pas fait recours à l'actualisation des flux futurs. La dépréciation se détermine de manière globale sans distinction entre intérêts et capital. Les pertes de crédit attendues relatives aux engagements hors bilan au Statut 3 sont prises en compte au travers de provisions comptabilisées au passif du bilan. Elles se calculent sur la base d'échéanciers, déterminés selon les historiques de recouvrement constatés par catégorie de créances.

Aux fins de l'évaluation des pertes de crédit attendues, il est tenu compte dans l'estimation des insuffisances de flux de trésorerie attendus, des biens affectés en garantie ainsi que des autres rehaussements de crédit qui font partie intégrante des modalités contractuelles de l'instrument et que l'entité ne comptabilise pas séparément.

Les passages en pertes sont basés sur des analyses individuelles compte tenu de la particularité de chaque situation. Au-delà des facteurs attestant de façon évidente que tout ou partie de la créance ne sera pas recouvrée (ex : arrêt des actions de recouvrement, réception du certificat d'irrecouvrabilité), d'autres faisceaux d'indicateurs sont susceptibles d'être également pris en compte (entrée en procédure de liquidation, disparition ou insuffisance des actifs résiduels et ou absence de collatéral, absence de volonté manifeste des dirigeants de respecter leurs engagements et absence de soutien des actionnaires, chances de recouvrement basées exclusivement sur des actions légales de recouvrement intentées contre des tiers conjuguées à une probabilité de réussite de ces actions très faible).

Ces facteurs sont à prendre en compte dans le cadre d'une analyse globale et ne constituent pas un indicateur automatique de passage en pertes. Lorsqu'au regard de la situation du dossier, il est raisonnablement certain que tout ou partie de la créance ne sera pas recouvrée, le montant à comptabiliser en pertes est déterminé sur la base des éléments existants les plus objectifs possibles aussi bien externes et qu'internes.

Les récupérations ultérieures portant sur les créances déjà constatées en pertes sont également comptabilisées dans le poste coût du risque de crédit.

Comptabilisation des dépréciations sur les actifs au coût amorti et en juste valeur par capitaux propres et des provisions sur les engagements de financement et de garantie

Pour les instruments de dette comptabilisés au bilan dans la catégorie des actifs financiers au coût amorti, les dépréciations constatées viennent corriger le poste d'origine de l'actif présenté au bilan pour sa valeur nette (quel que soit le statut de l'actif : S1, S2, S3 ou POCl). Les dotations et reprises de dépréciation sont comptabilisées au compte de résultat au poste « Coût du risque de crédit ».

Pour les instruments de dette comptabilisés au bilan dans la catégorie des actifs financiers à la juste valeur par capitaux propres, les dépréciations sont portées au passif du bilan au niveau des capitaux propres recyclables, en contrepartie du poste « Coût du risque de crédit » au compte de résultat (quel que soit le statut de l'actif : S1, S2, S3 ou POCl).

Pour les engagements donnés de financement et de garantie financière, les provisions sont inscrites dans le poste « Provisions » au passif du bilan (indépendamment du statut de l'engagement donné : S1, S2, S3 ou POCI). Les dotations et reprises de provisions sont comptabilisées au compte de résultat au poste « Coût du risque de crédit ».

7.1.2.1. Variation des pertes de crédit S1 et S2 ::

(En milliers d'Euros)	31/12/2024	31/12/2023
Modèle central	29 358	33 492
Ajustements post-modèle	26 503	21 486
Compléments au modèle central	5 030	5 100
Total pertes de credit attendues s1/s2	60 891	60 078

7.1.2.2. Variation de la valeur brute comptable et des pertes de crédit sur actifs financiers par capitaux propres :

(En milliers d'Euros)	Statut 1		Statut 2		Total	
	Valeur brute Comptable	Dépréciations pour pertes de crédit attendues	Valeur brute Comptable	Dépréciations pour pertes de crédit attendues	Valeur brute Comptable	Dépréciations pour pertes de crédit attendues
Solde au 31/12/2023	140 021	-28	0	0	140 021	-28
Production et acquisition	69 555	-17	0	0	69 555	-17
Modifications de flux contractuels ne donnant pas lieu à décomptabilisation	0	0	0	0	0	0
Décomptabilisation (remboursements, cessions et abandons de créances)	-44 777	2	0	0	-44 777	2
Réduction de valeur (passage en pertes)	0	0	0	0	0	0
Transferts d'actifs financiers	0	0	0	0	0	0
<i>Transferts vers S1</i>	<i>0</i>	<i>0</i>	<i>0</i>	<i>0</i>	<i>0</i>	<i>0</i>
<i>Transferts vers S2</i>	<i>0</i>	<i>0</i>	<i>0</i>	<i>0</i>	<i>0</i>	<i>0</i>
<i>Transferts vers S3</i>	<i>0</i>	<i>0</i>	<i>0</i>	<i>0</i>	<i>0</i>	<i>0</i>
Changements de modèle	0	0	0	0	0	0
Autres mouvements	2 299	-403	0	0	2 299	-403
Solde au 31/12/2024	167 098	-446	0	0	167 098	-446

7.1.2.3. Variation de la valeur brute comptable et des pertes de crédit sur titres de dettes au coût amorti :

(En milliers d'Euros)	Statut 1		Total	
	Valeur brute Comptable	Dépréciations pour pertes de crédit attendues	Valeur brute Comptable	Dépréciations pour pertes de crédit attendues
Solde au 31/12/2023	503 234	-10	503 234	-10
Production et acquisition	103 926	0	103 926	0
Modifications de flux contractuels ne donnant pas lieu à décomptabilisation	0	0	0	0
Décomptabilisation (remboursements, cessions et abandons de créances)	-39 347	10	-39 347	10
Réduction de valeur (passage en pertes)	0	0	0	0

Transferts d'actifs financiers	0	0	0	0
<i>Transferts vers S1</i>	0	0	0	0
<i>Transferts vers S2</i>	0	0	0	0
<i>Transferts vers S3</i>	0	0	0	0
Changements de modèle	0	0	0	0
Autres mouvements	17 111	-14	17 111	-14
Solde au 31/12/2024	584 924	-14	584 924	-14

7.1.2.4. Variation de la valeur comptable brute et des pertes de crédit sur prêts et créances aux établissements de crédit au coût amorti.

Les prêts et créances aux établissements de crédit inscrits en statut 1 incluent notamment les fonds centralisés à la Caisse des Dépôts et Consignations, soit 2 955 167 milliers d'euros au 31 décembre 2024, contre 2 825 497 milliers d'euros au 31 décembre 2023.

(En milliers d'Euros)	Statut 1		Statut 2		Total	
	Valeur brute Comptable	Dépréciation s pour pertes de crédit attendues	Valeur brute Comptable	Dépréciation s pour pertes de crédit attendues	Valeur brute Comptable	Dépréciation s pour pertes de crédit attendues
Solde au 31/12/2023	5 731 687	-1	118	-2	5 731 805	-3
Production et acquisition	2 162 300	0	0	0	2 162 300	0
Modifications de flux contractuels ne donnant pas lieu à décomptabilisation	0	0	0	0	0	0
Décomptabilisation (remboursements, cessions et abandons de créances)	-2 268 116	1	-118	2	-2 268 233	2
Réduction de valeur (passage en pertes)	///	///	///	///	0	0
Transferts d'actifs financiers	0	0	0	0	0	0
<i>Transferts vers S1</i>	0	0	0	0	0	0
<i>Transferts vers S2</i>	0	0	0	0	0	0
<i>Transferts vers S3</i>	0	0	0	0	0	0
Changements de modèle	0	0	0	0	0	0
Autres mouvements	175 356	0	0	0	175 356	0
Solde au 31/12/2024	5 801 228	-1	0	0	5 801 228	-1

7.1.2.5. Variation de la valeur brute comptable et des pertes de crédit sur prêts et créances à la clientèle au coût amorti.

Les instruments financiers sont répartis en trois catégories (statuts ou stage) selon la dégradation du risque de crédit observée depuis leur comptabilisation initiale. Cette dégradation est mesurée sur la base de la notation en date d'arrêté.

(En milliers d'Euros)	Statut 1	Statut 2	Statut 3	Actifs dépréciés dès leur origination ou leur acquisition(S2 POCI)	Actifs dépréciés dès leur origination ou leur acquisition(S3 POCI)	Total
-----------------------	----------	----------	----------	--	--	-------

	Valeur brute Comptable	Dépréciations pour pertes de crédit attendues	Valeur brute Comptable	Dépréciations pour pertes de crédit attendues	Valeur brute Comptable	Dépréciations pour pertes de crédit attendues	Valeur brute Comptable	Dépréciations pour pertes de crédit attendues	Valeur brute Comptable	Dépréciations pour pertes de crédit attendues	Valeur brute Comptable	Dépréciations pour pertes de crédit attendues
Solde au 31/12/2023	8 472 791	-10 737	1 729 714	-45 921	189 444	-77 482	617	-26	4 588	-1 110	10 397 154	-135 276
Production et acquisition	1 434 737	-2 125	64 605	-4 706	///	///	0	0	0	0	1 499 342	-6 831
Modifications de flux contractuels ne donnant pas lieu à décomptabilisation	0	0	0	0	0	0	0	0	0	0	0	0
Décomptabilisation (remboursements, cessions et abandons de créances)	-1 003 592	1 072	-91 513	2 405	-23 627	9 399	-10	0	-68	39	-1 118 809	12 915
Réduction de valeur (passage en pertes)	///	///	///	///	-10 418	9 195	0	0	0	0	-10 418	9 195
Transferts d'actifs financiers	-326 583	4 079	287 306	-3 541	39 276	-17 697	357	-38	-357	192	0	-17 005
Transferts vers S1	405 425	-471	-402 567	10 109	-2 857	371	///	///	///	///	0	10 009
Transferts vers S2	-709 103	3 608	733 686	-19 027	-24 582	2 841	368	-40	-368	194	0	-12 424
Transferts vers S3	-22 904	941	-43 812	5 377	66 716	-20 909	-11	2	11	-1	0	-14 589
Changements de modèle	0	0	0	0	0	0	0	0	0	0	0	0
Autres mouvements	-262 947	-557	-93 106	2 655	5 581	-8 995	165	8	-419	84	-350 728	-6 806
Solde au 31/12/2024	8 314 405	-8 268	1 897 007	-49 109	200 256	-85 579	1 130	-56	3 743	-795	10 416 541	-143 807

7.1.2.6. Variation de la valeur brute comptable et des pertes de crédit sur engagements de financement donnés :

(En milliers d'Euros)	Statut 1		Statut 2		Statut 3		Actifs dépréciés dès leur origination ou leur acquisition (\$3 POCI)		Total	
	Valeur brute Comptable	Dépréciations pour pertes de crédit attendues	Valeur brute Comptable	Dépréciations pour pertes de crédit attendues	Valeur brute Comptable	Dépréciations pour pertes de crédit attendues	Valeur brute Comptable	Dépréciations pour pertes de crédit attendues	Valeur brute Comptable	Dépréciations pour pertes de crédit attendues
Solde au 31/12/2023	702 819	-1 158	117 168	-1 380	18 887	-1 634	274	0	839 148	-4 172
Production et acquisition	298 734	-527	38 913	-621	///	///	0	0	337 647	-1 148
Modifications de flux contractuels ne donnant pas lieu à décomptabilisation	0	0	0	0	0	0	0	0	0	0
Décomptabilisation (remboursements, cessions et abandons de créances)	-142 354	230	-26 729	134	0	0	0	0	-169 083	364
Réduction de valeur (passage en pertes)	0	0	0	0	0	0	0	0	0	0
Transferts d'actifs financiers	-51 879	212	50 852	-518	1 027	-226	0	0	0	-532
Transferts vers S1	15 758	-41	-15 579	200	-179	0	///	///	0	159
Transferts vers S2	-67 191	248	67 206	-776	-15	2	0	0	0	-526

Transferts vers S3	-446	5	-775	58	1 221	-228	0	0	0	-165
Changements de modèle	0	0	0	0	0	0	0	0	0	0
Autres mouvements	-208 120	524	-12 783	973	-9 441	635	429	-3	-229 660	2 131
Solde au 31/12/2024	599 200	-719	167 421	-1 412	10 473	-1 225	703	-3	778 052	-3 357

7.1.2.7. Variation de la valeur brute comptable et des pertes de crédit sur engagements de garantie donnés :

(En milliers d'Euros)	Statut 1		Statut 2		Statut 3		Actifs dépréciés dès leur origination ou leur acquisition(S2 POCI)		Actifs dépréciés dès leur origination ou leur acquisition(S3 POCI)		Total	
	Valeur brute Comptable	Dépréciations pour pertes de crédit attendues	Valeur brute Comptable	Dépréciations pour pertes de crédit attendues	Valeur brute Comptable	Dépréciations pour pertes de crédit attendues	Valeur brute Comptable	Dépréciations pour pertes de crédit attendues	Valeur brute Comptable	Dépréciations pour pertes de crédit attendues	Valeur brute Comptable	Dépréciations pour pertes de crédit attendues
Solde au 31/12/2023	165 311	-191	80 281	-649	3 887	-1 751	1 183	-3	350	-140	251 012	-2 734
Production et acquisition	62 280	-53	20 356	-86	///	///	0	0	0	0	82 636	-139
Modifications de flux contractuels ne donnant pas lieu à décomptabilisation	0	0	0	0	0	0	0	0	0	0	0	0
Décomptabilisation (remboursements, cessions et abandons de créances)	-9 511	299	-7 475	33	-2 661	191	0	0	0	0	-19 647	523
Réduction de valeur (passage en pertes)	///	///	///	///	-178	178	0	0	0	0	-178	178
Transferts d'actifs financiers	-24 300	54	22 813	-120	1 487	-881	0	0	0	0	0	-947
Transferts vers S1	10 602	-19	-10 598	132	-4	1	///	///	///	///	0	114
Transferts vers S2	-33 946	70	34 733	-289	-787	48	0	0	0	0	0	-171
Transferts vers S3	-956	3	-1 322	37	2 278	-930	0	0	0	0	0	-890
Changements de modèle	0	0	0	0	0	0	0	0	0	0	0	0
Autres mouvements	-52 364	-253	-13 021	112	1 196	0	0	-5	0	0	-64 190	-146
Solde au 31/12/2024	141 416	-144	102 954	-710	3 730	-2 263	1 183	-8	350	-140	249 633	-3 265

7.1.3. Mesure et gestion du risque de crédit. — Le risque de crédit se matérialise lorsqu'une contrepartie est dans l'incapacité de faire face à ses obligations et peut se manifester par la migration de la qualité de crédit voire par le défaut de la contrepartie.

Les engagements exposés au risque de crédit sont constitués de créances existantes ou potentielles et notamment de prêts, titres de créances ou de propriété ou contrats d'échange de performance, garanties de bonne fin ou engagements confirmés ou non utilisés.

Les procédures de gestion et les méthodes d'évaluation des risques de crédit, la concentration des risques, la qualité des actifs financiers sains, l'analyse et la répartition des encours sont communiquées dans le rapport sur la gestion des risques.

7.1.4. Garanties reçues sur des instruments dépréciés sous IFRS 9. — Le tableau ci-dessous présente l'exposition de l'ensemble des actifs financiers du Groupe BPCE au risque de crédit et de contrepartie. Cette exposition au risque de crédit (déterminée sans tenir compte de l'effet des compensations non comptabilisées et des collatéraux) et au risque de contrepartie correspond à la valeur nette comptable des actifs financiers.

(En milliers d'Euros)	Exposition maximale au risque (2)	Dépréciations	Exposition maximale nette de dépréciation (3)	Garanties
Classe d'instruments financiers dépréciés (S3)				
Titres de dettes au coût amorti				
Prêts et créances aux établissements de crédit au coût amorti				
Prêts et créances à la clientèle au coût amorti	203 999	-86 374	117 625	115 588
Titres de dettes - Juste valeur par capitaux propres recyclables				
Prêts et créances aux établissements de crédit - JVOCI R				
Prêts et créances à la clientèle - JVOCI R	11 176	-1 228	9 948	
Engagements de financement	4 080	-2 403	1 677	1 677
Engagements de garantie				
Total des instruments financiers dépréciés (S3) (1)	219 255	-90 005	129 250	117 265
(1) Actifs dépréciés postérieurement à leur origination/acquisition (Statut 3) ou dès leur origination / acquisition (POCI) (2) Valeur brute comptable (3) Valeur comptable au bilan.				

7.1.5. Garanties reçues sur des instruments non soumis aux règles de dépréciation IFRS 9 :

(En milliers d'Euros)	Exposition maximale au risque (1)	Garanties
Actifs financiers à la juste valeur par résultat		
Titres de dettes	34 222	0
Prêts	30 309	0
Dérivés de transaction	6 867	0
Total	71 398	0
(1) Valeur comptable au bilan.		

7.1.6. Encours restructurés :

— Réaménagements en présence de difficultés financières :

(En milliers d'Euros)	31/12/2024			31/12/2023		
	Prêts et créances	Engagements hors bilan	Total	Prêts et créances	Engagements hors bilan	Total
Encours restructurés dépréciés	56 771	209	56 980	72 559	21	72 580
Encours restructurés sains	36 134	63	36 197	18 970	8	18 979
Total des encours restructurés	92 905	272	93 177	91 530	29	91 559
Dépréciations	-22 856	12	-22 844	-21 769	11	-21 759
Garanties reçues	14 087	41	14 127	14 083	0	14 083

— Analyse des encours bruts :

(En milliers d'Euros)	31/12/2024			31/12/2023		
	Prêts et créances	Engagements hors bilan	Total	Prêts et créances	Engagements hors bilan	Total

Réaménagement : modifications des termes et conditions	75 116	153	75 269	76 125	6	76 131
Réaménagement : refinancement	17 789	119	17 908	15 405	23	15 428
Total des encours restructurés	92 905	272	93 177	91 530	29	91 559

— Zone géographique de la contrepartie :

(En milliers d'Euros)	31/12/2024			31/12/2023		
	Prêts et créances	Engagements hors bilan	Total	Prêts et créances	Engagements hors bilan	Total
France	92 905	272	93 177	91 400	29	91 429
Autres pays	0	0	0	130	0	130
Total des encours restructurés	92 905	272	93 177	91 530	29	91 559

7.2. Risque de marche. — Le risque de marché représente le risque pouvant engendrer une perte financière due à des mouvements de paramètres de marché, notamment :

- les taux d'intérêt : le risque de taux correspond au risque de variation de juste valeur ou au risque de variation de flux de trésorerie futurs d'un instrument financier du fait de l'évolution des taux d'intérêt ;
- les cours de change ; – les prix : le risque de prix résulte des variations de prix de marché, qu'elles soient causées par des facteurs propres à l'instrument ou à son émetteur, ou par des facteurs affectant tous les instruments négociés sur le marché. Les titres à revenu variable, les dérivés actions et les instruments financiers dérivés sur matières premières sont soumis à ce risque ;
- et plus généralement, tout paramètre de marché intervenant dans la valorisation des portefeuilles.

Les systèmes de mesure et de surveillance des risques de marché sont communiqués dans le rapport sur la gestion des risques.

L'information relative à la gestion des risques de marché requise par la norme IFRS 7, présentée dans le rapport sur la gestion des risques mentionne que Les limites globales de risque de marché sont fixées et revues, autant que nécessaire et au moins une fois par an, par les Dirigeants Effectifs et, le cas échéant, par l'Organe de Surveillance en tenant compte des fonds propres de l'entreprise et, si besoin, des fonds propres consolidés et de leur répartition au sein du Groupe adaptée aux risques encourus.

7.3. Risque de taux d'intérêt global et risque de change. — Le risque de taux représente pour la banque l'impact sur ses résultats annuels et sa valeur patrimoniale d'une évolution défavorable des taux d'intérêt. Le risque de change est le risque de voir la rentabilité affectée par les variations du cours de change.

La gestion du risque de taux d'intérêt global et la gestion du risque de change sont présentées dans le chapitre 7 « Gestion rapport sur la gestion des risques – Risque de liquidité, de taux et de change ».

7.4. Risque de liquidité. — Le risque de liquidité représente pour la banque l'impossibilité de faire face à ses engagements ou à ses échéances à un instant donné.

Les procédures de refinancement et les modalités de gestion du risque de liquidité sont communiquées dans le rapport sur la gestion des risques.

Les informations relatives à la gestion du risque de liquidité requises par la norme IFRS 7 sont présentées dans le chapitre 7 « Gestion rapport sur la gestion des risques – Risque de liquidité, de taux et de change ».

Le tableau ci-après présente les montants par date d'échéance contractuelle.

Les instruments financiers en valeur de marché par résultat relevant du portefeuille de transaction, les actifs financiers disponibles à la vente à revenu variable, les encours douteux, les instruments dérivés de couverture et les écarts de réévaluation des portefeuilles couverts en taux sont positionnés dans la colonne « Non déterminé ». En effet, ces instruments financiers sont :

- soit destinés à être cédés ou remboursés avant la date de leur maturité contractuelle ;
- soit destinés à être cédés ou remboursés à une date non déterminable (notamment lorsqu'ils n'ont pas de maturité contractuelle) ;
- soit évalués au bilan pour un montant affecté par des effets de revalorisation.

Les intérêts courus non échus sont présentés dans la colonne « inférieur à 1 mois ».

Les montants présentés sont les montants contractuels hors intérêts prévisionnels.

	Inférieur à 1 mois	De 1 à 3 mois	De 3 mois à 1 an	De 1 an à 5 ans	Plus de 5 ans	Non déterminé	Total au 31/12/2024
Caisse, banques centrales	64 464						64 464
Actifs financiers à la juste valeur par résultat							
Actifs financiers à la juste valeur par capitaux propres	6 596			78 119	88 508	427 749	600 972
Instruments dérivés de couverture							
Titres au coût amorti	1 448		20 057	236 601	326 804		584 910
Prêts et créances sur les établissements de crédit et assimilés au coût amorti	3 319 261	127 966	21 572	2 165 760	161 168	0	5 795 727
Prêts et créances sur la clientèle au coût amorti	251 398	165 961	735 723	3 130 616	5 929 964	14	10 213 676
Ecarts de réévaluation des portefeuilles couverts en taux							
Actifs financiers par échéance	3 643 167	293 927	777 352	5 611 096	6 506 444	427 763	17 259 749
Banques centrales							
Passifs financiers à la juste valeur par résultat							
Instruments dérivés de couverture							
Dettes représentées par un titre	3 337		10 154	130 118	66 294		209 903
Dettes envers les établissements de crédit et assimilés	83 544	111 958	2 235 065	1 497 462	1 091 092		5 019 121
Dettes envers la clientèle	10 191 504	61 963	149 169	557 415	100 948		11 060 999
Dettes subordonnées	0			0	0		0
Ecart de réévaluation des portefeuilles couverts en taux							
Passifs financiers par échéance	10 278 385	173 921	2 394 388	2 184 995	1 258 334		16 290 023
Engagements de financement donnés en faveur des Ets de crédit							
Engagements de financement donnés en faveur de la clientèle	45 703	35 769	110 933	202 387	383 260		778 052
Total engagements de financement donnés	45 703	35 769	110 933	202 387	383 260		778 052
Engagements de garantie en faveur des Ets de crédit							
Engagements de garantie en faveur de la clientèle		200	6 400	19 094	223 939	0	249 633
Total engagements de garantie donnés		200	6 400	19 094	223 939	0	249 633

Note 8. – Avantages du personnel.

Principes comptables.

Les avantages du personnel sont classés en quatre catégories :

— **Les avantages à court terme**, tels que les salaires, congés annuels, primes, la participation et l'intéressement dont le règlement est attendu dans les douze mois de la clôture de l'exercice et se rattachant à cet exercice sont comptabilisés en charges.

— **Les avantages postérieurs à l'emploi** bénéficiant au personnel retraité pour lesquels il convient de distinguer les régimes à cotisations définies et les régimes à prestations définies.

Les régimes à cotisations définies tels que les régimes nationaux français sont ceux pour lesquels l'obligation du Groupe BPCE se limite uniquement au versement d'une cotisation et ne comportent aucune obligation de l'employeur sur un niveau de prestation. Les cotisations versées au titre de ces régimes sont comptabilisées en charges de l'exercice.

Les avantages postérieurs à l'emploi à prestations définies désignent les régimes pour lesquels le Groupe BPCE s'est engagé sur un montant ou un niveau de prestations.

Les régimes à prestations définies font l'objet d'une provision déterminée à partir d'une évaluation actuarielle de l'engagement prenant en compte des hypothèses démographiques et financières. Lorsque ces régimes sont financés par des fonds externes répondant à la définition d'actifs du régime, la provision est diminuée de la juste valeur de ces actifs.

Le coût des régimes à prestations définies comptabilisé en charge de la période comprend : le coût des services rendus (représentatif des droits acquis par les bénéficiaires au cours de la période), le coût des services passés (écart de réévaluation de la dette actuarielle suite à une modification ou réduction de régime), le coût financier net (effet de désactualisation de l'engagement net des produits d'intérêts générés par les actifs de couverture) et l'effet des liquidations de régime.

Les écarts de réévaluation de la dette actuarielle liés aux changements d'hypothèses démographiques et financières et aux effets d'expérience sont enregistrés en gains et pertes comptabilisés directement en capitaux propres non recyclables en résultat net.

— **Les autres avantages à long terme** comprennent les avantages versés à des salariés en activité et réglés au-delà de douze mois de la clôture de l'exercice. Ils comprennent notamment les primes pour médaille du travail.

Ils sont évalués selon une méthode actuarielle identique à celle utilisée pour les avantages postérieurs à l'emploi à prestations définies. Leur mode de comptabilisation diffère sur les écarts de réévaluation de la dette actuarielle qui sont comptabilisés en charges.

— **Les indemnités de cessation d'emploi** sont accordées aux salariés lors de la résiliation de leur contrat de travail avant le départ en retraite, que ce soit en cas de licenciement ou d'acceptation d'une cessation d'emploi en échange d'une indemnité. Elles font l'objet d'une provision. Celles dont le règlement n'est pas attendu dans les douze mois de la clôture donnent lieu à actualisation.

8.1. Charges de personnel. — Les charges de personnel comprennent l'ensemble des charges liées au personnel et les charges sociales et fiscales afférentes.

L'information relative aux effectifs ventilés par catégorie est présentée dans le chapitre 2 « Rapport de durabilité »

(En milliers d'Euros)	Exercice 2024	Exercice 2023
Salaires et traitements	-46 917	-50 545
<i>Dont charge représentée par des paiements sur base d'actions</i>		
Charges des régimes à cotisations définies	-11 028	-10 821
Charges des régimes à prestations définies	30	453
Autres charges sociales et fiscales	-20 825	-20 163
Intéressement et participation Total	-4 184	-3 899
des charges de personnel	-82 924	-84 975

8.2. Engagements sociaux. — Le Groupe BPCE accorde à ses salariés différents types d'avantages sociaux.

Le régime fermé de retraite (dit de maintien de droits) des Caisses d'Epargne, anciennement géré au sein de la Caisse Générale de Retraite des Caisses d'Epargne (CGRCE) est désormais intégré à la Caisse Générale de Prévoyance des Caisses d'Epargne (CGP). Les droits ont été cristallisés à la date de fermeture du régime soit le 31 décembre 1999. Les orientations stratégiques de la gestion des fonds du régime de maintien de droits des Caisses d'Epargne sont arrêtées par le Conseil d'administration de la

CGP sur la base d'études actif/passif présentées préalablement à un Comité Paritaire de Gestion. Le Comité de Suivi des Passifs Sociaux du Groupe BPCE est également destinataire de ces études pour information.

La part de l'obligataire dans l'actif du régime est déterminante : en effet, la maîtrise du risque de taux pousse la CGP à répliquer à l'actif les flux prévus au passif à travers une démarche d'adossement. Les contraintes de passif poussent à détenir des actifs longs pour avoir une durée aussi proche que possible de celle du passif. Le souhait de revalorisation annuelle des rentes, bien que restant à la main du Conseil d'administration de la CGP pousse à détenir une part élevée d'obligations indexées inflation.

Les autres avantages sociaux incluent également :

- retraites et assimilés : indemnités de fin de carrière et avantages accordés aux retraités ;
- autres : bonification pour médailles d'honneur du travail et autres avantages à long terme.

8.2.1. Analyse des actifs et passifs sociaux inscrits au bilan :

(En milliers d'Euros)	Régimes postérieurs à l'emploi à prestations définies					Autres avantages à long terme		31/12/2024	31/12/2023
	Compléments de retraite CAR	Compléments de retraite CGP	Compléments de retraite et autres régimes AUTRES	Compléments de retraite et autres régimes	Indemnités de fin de carrière	Médailles du travail	Autres avantages		
Dettes actuarielles		165 854	671	166 525	5 625	1 203		173 353	176 310
Juste valeur des actifs du régime		-222 079		-222 079	-5 480			-227 559	-237 273
Juste valeur des droits à remboursement									
Effet du plafonnement d'actifs		56 225		56 225				56 225	62 918
Solde net au bilan			671	671	145	1 203		2 019	1 955
Engagements sociaux passifs									
Engagements sociaux actifs (1)			671	671	145	1 203		2 019	1 955

(1) Présenté à l'actif du bilan dans le poste « Comptes de régularisation et actifs divers »

La dette actuarielle est représentative de l'engagement accordé par le Groupe aux bénéficiaires. Elle est évaluée par des actuaires indépendants selon la méthode des unités de crédits projetés en prenant en compte des hypothèses démographiques et financières revues périodiquement et à minima une fois par an.

Lorsque ces régimes sont financés par des actifs de couverture répondant à la définition d'actifs du régime, le montant de la provision correspond à la dette actuarielle diminuée de la juste valeur de ces actifs.

Les actifs de couverture ne répondant pas à la définition d'actifs du régime sont comptabilisés à l'actif.

8.2.2. Variation des montants comptabilisés au bilan :

— Variation de la dette actuarielle :

(En milliers d'Euros)	Régimes postérieurs à l'emploi à prestations définies					Autres avantages à long terme		Exercice 2024	Exercice 2023
	Compléments de retraite CAR	Compléments de retraite CGP	Compléments de retraite et régimes AUTRES	Compléments de retraite et autres régimes	Indemnités de fin de carrière	Médailles du travail	Autres avantages		
Dettes actuarielles en début de période		168 729	605	169 334	5 704	1 272		176 310	168 762

Coût des services rendus			14	14	273	82		369	322
Coût des services passés									-921
Coût financier	5 565	20	5 585	176	38		5 799	6 191	
Prestations versées	-6 823	-20	-6 843	-195	-47		-7 085	-6 873	
Autres éléments enregistrés en résultat		15	15	57	-141		-69	59	
Variations comptabilisées en résultat	-1 258	29	-1 229	311	-68		-986	-1 222	
Ecarts de réévaluation - Hypothèses démographiques		-2	-2	-31			-33	7	
Ecarts de réévaluation - Hypothèses financières	-4 132	61	-4 071	-180			-4 251	5 573	
Ecarts de réévaluation - Effets d'expérience	2 514	-23	2 491	-179			2 312	3 187	
Variations comptabilisées directement en capitaux propres non recyclables	-1 618	36	-1 582	-390			-1 972	8 767	
Ecarts de conversion									
Autres variations	1	1	2		-1		1	3	
Dette actuarielle en fin de période									
	165 854	671	166 525	5 625	1 203		173 353	176 310	

La réforme des retraites en France (Loi 2023-270 du 14 avril 2023 de financement rectificative de la sécurité sociale pour 2023 et décrets d'application 2023-435 et 2023- 436 du 3 juin 2023) a été prise en compte pour l'évaluation de la dette actuarielle au 31 décembre 2023. L'impact de cette réforme est considéré comme une modification de régime comptabilisé en coût des services passés.

— Variation des actifs de couverture :

(En milliers d'Euros)	Régimes postérieurs à l'emploi à prestations définies					Autres avantages à long terme		Exercice 2024	Exercice 2023
	Compléments de retraite CAR	Compléments de retraite CGP	Compléments de retraite et autres régimes AUTRES	Compléments de retraite et autres régimes	Indemnités de fin de carrière	Médailles du travail	Autres avantages		
Juste valeur des actifs en début de période		231 647		231 647	5 626			237 273	228 955
Produit financier		7 683		7 683	167			7 850	8 447

Cotisations reçues								
Prestations versées Autres	-6 823		-6 823	-303			-7 126	-6 479
Variations comptabilisées en résultat	860		860	-136			724	1 968
Ecarts de réévaluation - Rendement des actifs du régime	-10 428		-10 428	-11			-10 439	6 350
Variations comptabilisées directement en capitaux propres non recyclables	-10 428		-10 428	-11			-10 439	6 350
Ecarts de conversion Autres				1			1	
Juste valeur des actifs en fin de période	222 079		222 079	5 480			227 559	237 273

Les prestations versées en trésorerie aux bénéficiaires faisant valoir leurs droits viennent éteindre à due concurrence le montant provisionné à cet effet. Elles ont été prélevées à hauteur de 7 126 milliers d'euros sur les actifs de couverture des régimes.

Le produit financier sur les actifs de couverture est calculé en appliquant le même taux que celui utilisé pour actualiser les engagements. L'écart entre le rendement réel à la clôture et le produit financier ainsi déterminé constitue un écart de réévaluation enregistré pour les avantages postérieurs à l'emploi en capitaux propres non recyclables.

8.2.3. Coûts des régimes à prestations définies et autres avantages à long terme.

— Charge des régimes à prestations définies et autres avantages à long terme : Les différentes composantes de la charge constatée au titre des régimes à prestations définies et autres avantages à long terme sont comptabilisées dans le poste « Charges de personnel ».

(En milliers d'Euros)	Régimes postérieurs à l'emploi à prestations définies	Autres avantages à long terme	Exercice 2024	Exercice 2023
Coût des services	-287	-82	-369	599
Coût financier net	2 089	-38	2 051	2 256
Autres (dont plafonnement par résultat)	-74	141	67	-62
Charge de l'exercice	1 728	21	1 749	2 795
Prestations versées	-88	47	-41	394
Cotisations reçues				
Variation de provisions suite a des versements	-88	47	-41	394
Total	1 640	68	1 708	3 187

— Gains et pertes comptabilisés directement en capitaux propres des régimes à prestations définies :

(En milliers d'Euros)	Compléments de retraite et autres régimes - CAR-BP	Compléments de retraite et autres régimes - CGPCE	Compléments de retraite et autres régimes AUTRES	Compléments de retraite et autres régimes	Indemnités de fin de carrière	Exercice 2024	Exercice 2023
-----------------------	--	---	--	---	-------------------------------	---------------	---------------

Écarts de réévaluation cumulés en début de période	145	-215	-70	-3 469	-3 539	-4 162
- Dont écarts actuariels	-56 540	-179	-56 719	-3 859	-60 578	-61 027
- Dont effet du plafonnement d'actif	55 067		55 067		55 067	56 865
Écarts de réévaluation générés sur l'exercice	8 810	36	8 846	-379	8 467	2 418
Ajustements de plafonnement des actifs	-8 811		-8 811		-8 811	-1 798
Écarts de réévaluation cumulés en fin de période	144	-179	-35	-3 849	-3 884	-3 540
- Dont écarts actuariels	-46 112	-179	-46 291	-3 849	-50 140	-58 607
- Dont effet du plafonnement d'actif	46 256		46 256		46 256	55 067

8.2.4. Autres informations :

— Principales hypothèses actuarielles :

	31/12/2024	31/12/2023
	CGP-CE	CGP-CE
Taux d'actualisation	3,52%	3,37%
Taux d'inflation	2,30%	2,40%
Table de mortalité utilisée	TGH05-TGF05	TGH05-TGF05
Duration	13 ans	13.9 ans

— Sensibilité de la dette actuarielle aux variations des principales hypothèses :

Au 31 décembre 2024, une variation de +/- 0,5 % du taux d'actualisation et du taux d'inflation auraient les impacts suivants sur la dette actuarielle :

(En % et milliers d'Euros)	31/12/2024		31/12/2023	
	CAR-BP		CGP-CE	
	%	Montant	%	Montant
Variation de +0,5% du taux d'actualisation	-6,09%	-10 562	-6,38%	-11 251
Variation de -0,5% du taux d'actualisation	6,76%	11 723	7,11%	12 535
Variation de +0,5% du taux d'inflation	4,99%	8 646	5,07%	8 938
Variation de -0,5% du taux d'inflation	-4,64%	-8 052	-4,72%	-8 320

— Échéancier des paiements – flux (non actualisés) de prestations versés aux bénéficiaires :

(En milliers d'Euros)	31/12/2024	31/12/2023
	CGP-CE	CGP-CE
N+1 à N+5	39 244	37 459
N+6 à N+10	38 833	37 585
N+11 à N+15	36 640	36 159
N+16 à N+20	31 776	31 833
> N+20	68 324	71 908

— Ventilation de la juste valeur des actifs des régimes CAR-BP (y compris droits à remboursement) et CGP-CE :

(En % et milliers d'Euros)	31/12/2024	31/12/2023
----------------------------	-------------------	-------------------

	CGP-CE		CGP-CE	
	Poids par catégories	Juste valeur des actifs	Poids par catégories	Juste valeur des actifs
Trésorerie	2,70%	5 996	3,40%	7 876
Actions	12,50%	27 760	12,30%	28 492
Obligations	83,20%	184 769	82,50%	191 108
Immobilier	1,60%	3 553	1,80%	4 170
Dérivés				
Fonds de placement				
Total	100,00%	222 079	100,00%	231 646

Note 9. – Juste valeur des actifs et passifs financiers.

L'essentiel.

La présente note vise à présenter les principes d'évaluation de la juste valeur des instruments financiers tels que définis par la norme IFRS 13 « Evaluation de la juste valeur » et à préciser certaines modalités de valorisation retenues au sein des entités du Groupe BPCE pour la valorisation de leurs instruments financiers.

Les actifs et passifs financiers sont évalués au bilan soit à la juste valeur soit au coût amorti. Une indication de la juste valeur des éléments évalués au coût amorti est cependant présentée en annexe.

Pour les instruments qui se négocient sur un marché actif faisant l'objet de prix de cotation, la juste valeur est égale au prix de cotation, correspondant au niveau 1 dans la hiérarchie des niveaux de juste valeur.

Pour les autres types d'instruments financiers, non cotés sur un marché actif, incluant notamment les prêts, les emprunts et les dérivés négociés sur les marchés de gré à gré, la juste valeur est déterminée en utilisant des techniques de valorisation privilégiant les modèles de place et les données observables, ce qui correspond au niveau 2 dans la hiérarchie des niveaux de juste valeur. A défaut, dans le cas où des données internes ou des modèles propriétaires sont utilisés (niveau 3 de juste valeur), des contrôles indépendants sont mis en place pour valider la valorisation.

Détermination de la juste valeur.

Principes généraux.

La juste valeur correspond au prix qui serait reçu pour la vente d'un actif ou payé pour le transfert d'un passif lors d'une transaction normale entre des participants de marché à la date d'évaluation.

Le groupe évalue la juste valeur d'un actif ou d'un passif à l'aide des hypothèses que les intervenants du marché utiliseraient pour fixer le prix de l'actif ou du passif. Parmi ces hypothèses, figurent notamment pour les dérivés, une évaluation du risque de contrepartie (ou CVA – Credit Valuation Adjustment), du risque de non-exécution (DVA - Debit Valuation Adjustment) et du coût de liquidité (ou FVA - Funding Valuation Adjustment). L'évaluation de ces ajustements de valorisation se fonde sur des paramètres de marché.

Par ailleurs, les valorisations des dérivés traités avec une contrepartie membre du mécanisme de solidarité du Groupe BPCE (cf. note 1.2.) ne font pas l'objet de calcul de CVA ni de DVA dans les comptes du groupe.

Juste valeur en date de comptabilisation initiale

Pour la majorité des transactions conclues par le groupe, le prix de négociation des opérations (c'est-à-dire la valeur de la contrepartie versée ou reçue) donne la meilleure évaluation de la juste valeur de l'opération en date de comptabilisation initiale.

Si tel n'est pas le cas, le groupe ajuste le prix de transaction. La comptabilisation de cet ajustement est décrite dans le paragraphe « Comptabilisation de la marge dégagée à l'initiation (Day one profit) ».

Hiérarchie de la juste valeur :

Juste valeur de niveau 1 et notion de marché actif

Pour les instruments financiers, les prix cotés sur un marché actif (« juste valeur de niveau 1 ») constituent l'indication la plus fiable de la juste valeur. Dans la mesure où de tels prix existent, ils doivent être utilisés sans ajustement pour évaluer la juste valeur.

Un marché actif est un marché sur lequel ont lieu des transactions sur l'actif ou le passif selon une fréquence et un volume suffisants.

La baisse du niveau d'activité du marché peut être révélée par des indicateurs tels que :

- une baisse sensible du marché primaire pour l'actif ou le passif financier concerné (ou pour des instruments similaires) ;
- une baisse significative du volume des transactions ;
- une faible fréquence de mise à jour des cotations ;
- une forte dispersion des prix disponibles dans le temps entre les différents intervenants de marché ;
- une perte de la corrélation avec des indices qui présentaient auparavant une corrélation élevée avec la juste valeur de l'actif ou du passif ;
- une hausse significative des cours ou des primes de risque de liquidité implicites, des rendements ou des indicateurs de performance (par exemple des probabilités de défaut et des espérances de pertes implicites) par rapport à l'estimation que fait le groupe des flux de trésorerie attendus, compte tenu de toutes les données de marché disponibles au sujet du risque de crédit ou du risque de non-exécution relatif à l'actif ou au passif ;
- des écarts très importants entre le prix vendeur (bid) et le prix acheteur (ask) (fourchette très large).

Instruments valorisés à partir de prix cotés (non ajustés) sur un marché actif (niveau 1)

Il s'agit essentiellement d'actions, d'obligations d'Etat ou de grandes entreprises, de certains dérivés traités sur des marchés organisés (par exemple, des options standards sur indices CAC 40 ou Eurostoxx).

Par ailleurs, pour les OPCVM, la juste valeur sera considérée comme de niveau 1 si la valeur liquidative est quotidienne, et s'il s'agit d'une valeur sur laquelle il est possible de passer un ordre.

Juste valeur de niveau 2

En cas d'absence de cotation sur un marché actif, la juste valeur peut être déterminée par une méthodologie appropriée, conforme aux méthodes d'évaluation communément admises sur les marchés financiers, favorisant les paramètres de valorisation observables sur les marchés (« Juste valeur de niveau 2 »).

Si l'actif ou le passif a une échéance spécifiée (contractuelle), une donnée d'entrée de niveau 2 doit être observable pour la quasi-totalité de la durée de l'actif ou du passif. Les données d'entrée de niveau 2 comprennent notamment :

- les cours sur des marchés, actifs ou non, pour des actifs ou des passifs similaires ; – les données d'entrée autres que les cours du marché qui sont observables pour l'actif ou le passif, par exemple : o les taux d'intérêt et les courbes de taux observables aux intervalles usuels, o les volatilités implicites, o les « spreads » de crédit ;
- les données d'entrée corroborées par le marché, c'est-à-dire qui sont obtenues principalement à partir de données de marché observables ou corroborées au moyen de telles données, par corrélation ou autrement.

Instruments valorisés à partir de modèles reconnus et faisant appel à des paramètres directement ou indirectement observables (niveau 2)

Instruments dérivés de niveau 2

Seront en particulier classés dans cette catégorie :

- les swaps de taux standards ou CMS ;
- les accords de taux futurs (FRA) ;
- les swaptions standards ;
- les caps et floors standards ;
- les achats et ventes à terme de devises liquides ; – les swaps et options de change sur devises liquides ;
- les dérivés de crédit liquides sur un émetteur particulier (single name) ou sur indices Itraax, Iboxx...

Instruments non dérivés de niveau 2 Certains instruments financiers complexes et / ou d'échéance longue sont valorisés avec un modèle reconnu et utilisent des paramètres de marché calibrés à partir de données observables (telles que les courbes de taux, les nappes de volatilité implicite des options), de données résultant de consensus de marché ou à partir de marchés actifs de gré à gré.

Pour l'ensemble de ces instruments, le caractère observable du paramètre a pu être démontré. Au plan méthodologique, l'observabilité des paramètres est fondée sur quatre conditions indissociables :

- le paramètre provient de sources externes (via un contributeur reconnu) ;
- le paramètre est alimenté périodiquement ;
- le paramètre est représentatif de transactions récentes ;
- les caractéristiques du paramètre sont identiques à celles de la transaction.

La marge dégagée lors de la négociation de ces instruments financiers est immédiatement comptabilisée en résultat.

Figurent notamment en niveau 2 :

- les titres non cotés sur un marché actif dont la juste valeur est déterminée à partir de données de marché observables (ex : utilisation de données de marché issues de sociétés comparables cotées ou méthode de multiple de résultats) ;

- les parts d'OPCVM dont la valeur liquidative n'est pas calculée et communiquée quotidiennement, mais qui fait l'objet de publications régulières ou pour lesquelles on peut observer des transactions récentes;
- les dettes émises valorisées à la juste valeur sur option (uniquement à compléter si concerné, et dans ce cas, donner des éléments sur la valorisation de la composante risque émetteur, et préciser, en cas de modification du mode de calcul de la composante risque émetteur, les raisons de cette modification et ses impacts).

Juste valeur de niveau 3

Enfin, s'il n'existe pas suffisamment de données observables sur les marchés, la juste valeur peut être déterminée par une méthodologie de valorisation reposant sur des modèles internes (« juste valeur de niveau 3 ») utilisant des données non observables. Le modèle retenu doit être calibré périodiquement en rapprochant ses résultats des prix de transactions récentes.

Instruments de gré à gré valorisés à partir de modèles peu répandus ou utilisant une part significative de paramètres non observables (niveau 3)

Lorsque les valorisations obtenues ne peuvent s'appuyer sur des paramètres observables ou sur des modèles reconnus comme des standards de place, la valorisation obtenue sera considérée comme non observable.

Les instruments valorisés à partir de modèles spécifiques ou utilisant des paramètres non observables incluent plus particulièrement :

- les actions non cotées, ayant généralement la nature de « participations » : BPCE, Crédit Logement
- certains OPCVM, lorsque la valeur liquidative est une valeur indicative (en cas d'illiquidité, en cas de liquidation...) et qu'il n'existe pas de prix pour étayer cette valeur ;
- les FCPR : la valeur liquidative est fréquemment une valeur indicative puisqu'il n'est souvent pas possible de sortir ;
- des produits structurés action multi-sous-jacents, d'option sur fonds, des produits hybrides de taux, des swaps de titrisation, de dérivés de crédit structurés, de produits optionnels de taux ;
- les tranches de titrisation pour lesquelles il n'existe pas de prix coté sur un marché actif. Ces instruments sont fréquemment valorisés sur la base de prix contributeurs (structureurs par exemple).

Transferts entre niveaux de juste valeur

Les informations sur les transferts entre niveaux de juste valeur sont indiquées en note 10.1.3. Les montants figurant dans cette note sont les valeurs calculées en date de dernière valorisation précédant le changement de niveau.

Cas particuliers

Juste valeur des titres de BPCE. — La valeur des titres de l'organe central, classées en titres de participation à la juste valeur par capitaux propres non recyclables, a été déterminée en calculant un actif net réévalué qui intègre la réévaluation des principales filiales de BPCE.

Les filiales de BPCE sont principalement valorisées à partir de prévisions pluriannuelles actualisées des flux de dividendes attendus (Dividend Discount Model). Les prévisions des flux de dividendes attendus s'appuient sur les plans d'affaires des entités concernées et sur des paramètres techniques de niveau de risque, de taux de marge et de niveau de croissance jugés raisonnables. Des contraintes prudentielles individuelles applicables aux activités concernées ont été prises en considération dans l'exercice de valorisation.

L'actif net réévalué de BPCE intègre les actifs incorporels détenus par BPCE, qui ont fait l'objet d'un exercice de valorisation par un expert indépendant, ainsi que les charges de structure de l'organe central.

Cette juste valeur est classée au niveau 3 de la hiérarchie.

Au 31 décembre 2024, la valeur nette comptable s'élève à 300 909 milliers d'euros pour les titres.

JUSTE VALEUR DES INSTRUMENTS FINANCIERS COMPTABILISES AU COUT AMORTI (TITRES)

Pour les instruments financiers qui ne sont pas évalués à la juste valeur au bilan, les calculs de juste valeur sont communiqués à titre d'information, et doivent être interprétés comme étant uniquement des estimations.

En effet, dans la majeure partie des cas, les valeurs communiquées n'ont pas vocation à être réalisées, et ne pourraient généralement pas l'être en pratique.

Les justes valeurs ainsi calculées l'ont été uniquement pour des besoins d'information en annexe aux états financiers. Ces valeurs ne sont pas des indicateurs utilisés pour les besoins de pilotage des activités de banque commerciale, dont le modèle de gestion est principalement un modèle d'encaissement des flux de trésorerie contractuels.

Par conséquent, les hypothèses simplificatrices suivantes ont été retenues :

Dans un certain nombre de cas, la valeur comptable est jugée représentative de la juste**valeur** Il s'agit notamment :

- des actifs et passifs financiers à court terme (dont la durée initiale est inférieure ou égale à un an), dans la mesure où la sensibilité au risque de taux et au risque de crédit est non significative sur la période ;
- des passifs exigibles à vue ;
- des prêts et emprunts à taux variable ;
- des opérations relevant d'un marché réglementé (en particulier, les produits d'épargne réglementés) pour lesquelles les prix sont fixés par les pouvoirs publics.

Juste valeur du portefeuille de crédits à la clientèle

La juste valeur des crédits est déterminée à partir de modèles internes de valorisation consistant à actualiser les flux futurs recouvrables de capital et d'intérêt sur la durée restant à courir. Sauf cas particulier, seule la composante taux d'intérêt est réévaluée, la marge de crédit étant figée à l'origine et non réévaluée par la suite. Les options de remboursement anticipé sont prises en compte sous forme d'un ajustement du profil d'amortissement des prêts.

Juste valeur des crédits interbancaires

La juste valeur des crédits est déterminée à partir de modèles internes de valorisation consistant à actualiser les flux futurs recouvrables de capital et d'intérêt sur la durée restant à courir. Ces flux sont actualisés sur une courbe qui tient compte du risque associé à la contrepartie, qui est observable sur le marché directement ou qui est reconstitué à partir d'autres données observables (par exemple les titres émis et cotés par cette contrepartie). Les options de remboursement anticipé sont modélisées par des swaptions fictives qui permettraient à leur détenteur de sortir de l'instrument.

Juste valeur des dettes interbancaires

Pour les dettes à taux fixe envers les établissements de crédit et la clientèle de durée supérieure à un an, la juste valeur est présumée correspondre à la valeur actualisée des flux futurs au taux d'intérêt observé à la date de clôture rehaussé du spread de crédit du groupe BPCE.

9.1. Juste valeur des actifs et passifs financiers.**Hierarchie de la juste valeur des actifs et passifs financiers**

La répartition des instruments financiers par nature de prix ou modèles de valorisation est donnée dans le tableau ci-dessous :

(En milliers d'Euros)	2024.12				2023.12			
	Cotation sur un marché actif (niveau 1)	Techniques de valorisation utilisant des données observables (niveau 2)	Techniques de valorisation utilisant des données non observables (niveau 3)	Total	Cotation sur un marché actif (niveau 1)	Techniques de valorisation utilisant des données observables (niveau 2)	Techniques de valorisation utilisant des données non observables (niveau 3)	Total
Actifs financiers								
Instruments dérivés			0	0			0	0
Dérivés de taux			0	0			0	0
Actifs financiers à la juste valeur par résultat - Détenus à des fins de transaction*			0	0			0	0
Instruments dérivés			8 153	8 153			7 471	7 471
Dérivés de taux			8 153	8 153			7 471	7 471
Actifs financiers à la juste valeur par résultat - Couverture économique			8 153	8 153			7 471	7 471
Instruments de dettes	20		66 668	66 688	20		74 998	75 018
Prêts sur les établissements de crédit et clientèle			32 039	32 039			32 651	32 651
Titres de dettes	20		34 629	34 649	20		42 347	42 367
Actifs financiers à la juste valeur par résultat - Non standard	20		66 668	66 688	20		74 998	75 018
Instruments de dettes	166 652	0		166 652	133 920	6 073		139 993
Titres de dettes	166 652	0		166 652	133 920	6 073		139 993
Instruments de capitaux propres		16 835	410 914	427 749		14 350	396 727	411 077

Actions et autres titres de capitaux propres		16 835	410 914	427 749		14 350	396 727	411 077
Actifs financiers à la juste valeur par capitaux propres	166 652	16 835	410 914	594 401	133 920	20 423	396 727	551 070
Dérivés de taux		44 108		44 108		67 356		67 356
Instruments dérivés de couverture		44 108		44 108		67 356		67 356
Passifs financiers								
Dettes représentées par un titre		25		25		48		48
Instruments dérivés		0	0	0		0	0	0
- Dérivés de taux		0	0	0		0	0	0
Autres passifs financiers								
Passifs financiers à la juste valeur par résultat - Détenus à des fins de transaction*		25	0	25		48	0	48
Instruments dérivés		1 881	8 169	10 050		2 885	9 549	12 434
Dérivés de taux		1 881	8 169	10 050		2 885	9 549	12 434
Passifs financiers à la juste valeur par résultat - Couverture économique		1 881	8 169	10 050		2 885	9 549	12 434
Dérivés de taux		37 124		37 124		35 421		35 421
Instruments dérivés de couverture		37 124		37 124		35 421		35 421
(1) Hors couverture économique.								

9.1.2. Analyse des actifs et passifs financiers classés en niveau 3 de la hiérarchie de juste valeur :

— Au 31 décembre 2024 :

(En milliers d'Euros)	01/01/2024	Gains et pertes comptabilisés au cours de la période			Evénements de gestion de la période		Transferts de la période		31/12/2024
		Au compte de résultat		en capitaux propres	Achats / Emissions	Ventes / Remboursements	vers une autre catégorie comptable	de et vers un autre niveau	
		Sur les opérations en vie à la clôture	Sur les opérations sorties du bilan à la clôture						
Actifs financiers									
Instruments de dettes		236				-236			
Prêts sur les établissements de crédit et clientèle		236				-236			
Instruments dérivés	0	0	0			0			0
Dérivés de taux	0	0	0			0			0
Actifs financiers à la juste valeur par résultat - Détenus à des fins de transaction*	0	236	0		0	-236			0
Instruments dérivés	7 471	3 419	-254		226	-2 709			8 153
Dérivés de taux	7 471	3 419	-254		226	-2 709			8 153
Actifs financiers à la juste valeur par résultat - Couverture économique	7 471	3 419	-254		226	-2 709			8 153
Instruments de dettes	74 998	2 104			1 012	-11 446			66 668
Prêts sur les établissements de crédit et clientèle	32 651	1 341				-1 953			32 039
Titres de dettes	42 347	763			1 012	-9 493			34 629

Actifs financiers à la juste valeur par résultat - Non standard	74 998	2 104			1 012	-11 446		66 668
Instruments de dettes								
Titres de dettes								
Instruments de capitaux propres	396 727	19 485		151	17 809	-23 258		410 914
Actions et autres titres de capitaux propres	396 727	19 485		151	17 809	-23 258		410 914
Actifs financiers à la juste valeur par capitaux propres	396 727	19 485		151	17 809	-23 258		410 914
Passifs financiers								
Instruments dérivés	0	0			0	0		0
- Dérivés de taux	0	0			0	0		0
Passifs financiers à la juste valeur par résultat - Détenus à des fins de transaction*	0	0			0	0		0
Instruments dérivés	9 549	3 556			213	-5 149		8 169
Dérivés de taux	9 549	3 556			213	-5 149		8 169
Passifs financiers à la juste valeur par résultat - Couverture économique	9 549	3 556			213	-5 149		8 169

(1) hors couverture technique
(2) Les principaux impacts comptabilisés en compte de résultat sont mentionnés en note 6.3.

— Au 31 décembre 2023 :

(En milliers d'Euros)	01/01/2023	Gains et pertes comptabilisés au cours de la période			Evénements de gestion de la période		Transferts de la période		31/12/2023
		Au compte de résultat		en capitaux propres	Achats / Emissions	Ventes / Remboursements	vers une autre catégorie comptable	de et vers un autre niveau	
		Sur les opérations en vie à la clôture	Sur les opérations sorties du bilan à la clôture						
Actifs financiers									
Instruments dérivés	0	0	0			0			0
Dérivés de taux	0	0	0			0			0
Actifs financiers à la juste valeur par résultat - Détenus à des fins de transaction*	0	0	0			0			0
Instruments dérivés	8 333	1 330	-552			-1 640			7 471
Dérivés de taux	8 333	1 330	-552			-1 640			7 471
Actifs financiers à la juste valeur par résultat - Couverture économique	8 333	1 330	-552			-1 640			7 471
Instruments de dettes	76 033	771	6		8 120	-9 932			74 998
Prêts sur les établissements de crédit et clientèle	34 894	-437				-1 806			32 651
Titres de dettes	41 139	1 208	6		8 120	-8 126			42 347
Actifs financiers à la juste valeur par résultat - Non standard	76 033	771	6		8 120	-9 932			74 998
Instruments de dettes									
Titres de dettes									
Instruments de capitaux propres	371 275	22 617		8 654	24 162	-29 981			396 727

Actions et autres titres de capitaux propres	371 275	22 617		8 654	24 162	-29 981		396 727
Actifs financiers à la juste valeur par capitaux propres	371 275	22 617		8 654	24 162	-29 981		396 727
Passifs financiers								
Instruments dérivés	0	0	0			0	0	0
- Dérivés de taux	0	0	0			0	0	0
Passifs financiers à la juste valeur par résultat - Détenus à des fins de transaction*	0	0	0			0	0	0
Instruments dérivés	6 357	3 411	15			-1 598	1 364	9 549
Dérivés de taux	6 357	3 411	15			-1 598	1 364	9 549
Passifs financiers à la juste valeur par résultat - Couverture économique	6 357	3 411	15			-1 598	1 364	9 549
(1) Hors couverture technique								
(2) Les principaux impacts comptabilisés en compte de résultat sont mentionnés en note 6.3.								

Au 31 décembre 2024, les instruments financiers évalués selon une technique utilisant des données non observables comprennent plus particulièrement :

- Au cours de l'exercice, 28 546 milliers d'euros de gains et pertes ont été comptabilisés au compte de résultat au titre des actifs et passifs financiers classés en niveau 3 dont 28 800 milliers d'euros au titre d'opérations non dénouées au 31 décembre 2024.

Ces gains et pertes impactent le produit net bancaire à hauteur de 28 546 milliers d'euros. Au cours de l'exercice 28 546 milliers d'euros de gains et pertes ont été comptabilisés directement en capitaux propres au titre d'actifs financiers classés en niveau 3 dont 151 milliers d'euros au titre d'opérations non dénouées au 31 décembre 2024.

9.1.3. Analyse des transferts entre niveaux de la hiérarchie de juste valeur. — Le montant des transferts indiqué dans ce tableau est celui de la dernière valorisation précédant le changement de niveau.

En 2024 aucun transfert de niveau n'a été réalisé contrairement à 2023.

Le montant des transferts indiqué dans ce tableau est celui de la dernière valorisation précédant le changement de niveau.

(En milliers d'Euros)	De Vers	2023.12					
		Niveau 1	Niveau 1	Niveau 2	Niveau 2	Niveau 3	Niveau 3
		Niveau 2	Niveau 3	Niveau 1	Niveau 3	Niveau 1	Niveau 2
Actifs financiers :							
Instruments dérivés							
Dérivés de taux							
Actifs financiers à la juste valeur par résultat - Couverture économique							
Instruments de dettes							
Titres de dettes							
Actifs financiers à la juste valeur par résultat - Non standard							
Instruments de dettes							
Titres de dettes							
Instruments de capitaux propres		13 054					
Actions et autres titres de capitaux propres		13 054					
Actifs financiers à la juste valeur par capitaux propres		13 054					

Passifs financiers :							
Passifs financiers à la juste valeur par résultat - Détenus à des fins de transaction						0	
Instruments dérivés						1 364	
Dérivés de taux						1 364	
Passifs financiers à la juste valeur par résultat - Couverture économique						1 364	

9.1.4. Sensibilité de la juste valeur de niveau 3 aux variations des principales hypothèses. — Le principal instrument évalué à la juste valeur de niveau 3 au bilan du groupe Caisse d'Epargne Loire Drôme Ardèche est sa participation dans l'organe central BPCE.

Cette participation est classée en « juste valeur par capitaux propres non recyclables ».

Les modalités d'évaluation de la juste valeur du titre BPCE sont décrites dans la note 10 relative à la détermination de la juste valeur. La méthode de valorisation utilisée est la méthode de l'actif net réévalué, qui intègre la réévaluation des principales filiales de BPCE.

Ce modèle de valorisation repose sur des paramètres internes. Le taux d'actualisation figure parmi les paramètres les plus significatifs. En revanche, le taux de croissance à l'infini n'a pas d'impact significatif sur la juste valeur au 31 décembre 2024.

Une baisse du taux d'actualisation de 0,25% conduirait à une hausse de la juste valeur du titre BPCE de 618 millions d'euros, toutes choses restant égales par ailleurs. Ce montant affecterait positivement les « Gains et pertes comptabilisés directement en capitaux propres ».

Une hausse du taux d'actualisation de 0,25% conduirait à une baisse de la juste valeur du titre BPCE de 581 millions d'euros, toutes choses restant égales par ailleurs. Ce montant affecterait négativement les « Gains et pertes comptabilisés directement en capitaux propres ».

Le groupe Caisse d'Epargne Loire Drôme Ardèche n'a pas d'instrument significatif évalué à la juste valeur de niveau 3 en annexe.

9.2. Juste valeur des actifs et passifs financiers au coût amorti. — Pour les instruments financiers qui ne sont pas évalués à la juste valeur au bilan, les calculs de juste valeur sont communiqués à titre d'information et doivent être interprétés comme étant uniquement des estimations.

En effet, dans la majeure partie des cas, les valeurs communiquées n'ont pas vocation à être réalisées et ne pourraient généralement pas l'être en pratique.

Les justes valeurs ainsi calculées l'ont été uniquement pour des besoins d'information en annexe aux états financiers. Ces valeurs ne sont pas des indicateurs utilisés pour les besoins de pilotage des activités de banque de proximité dont le modèle de gestion est un modèle d'encaissement des flux de trésorerie attendus.

Les hypothèses simplificatrices retenues pour évaluer la juste valeur des instruments au coût amorti sont présentées en note 10.1.

(En milliers d'Euros)	31/12/2024					31/12/2023				
	Valeur comptable	Juste valeur	Cotation sur un marché actif (Niveau 1)	Techniques de valorisation utilisant des données observables (Niveau 2)	Techniques de valorisation utilisant des données non observables (Niveau 3)	Valeur comptable	Juste valeur	Cotation sur un marché actif (Niveau 1)	Techniques de valorisation utilisant des données observables (Niveau 2)	Techniques de valorisation utilisant des données non observables (Niveau 3)
Actifs financiers au coût amorti	16 658 871	15 840 580	448 206	2 742 960	12 649 414	16 496 904	15 265 621	456 463	4 300 780	10 508 378
Prêts et créances sur les établissements de crédit	5 801 227,00	5 778 361,00		2 456 630,00	3 321 731,00	5 731 802,00	5 697 168,00		2 550 313,00	3 146 855,00

Prêts et créances sur la clientèle	10 272 734,00	9 519 292,00		191 622,00	9 327 670,00	10 261 878,00	9 099 984,00		1 738 461,00	7 361 523,00
Titres de dettes	584 910,00	542 927,00	448 206,00	94 708,00	13,00	503 224,00	468 469,00	456 463,00	12 006,00	
Autres										
Passifs financiers au cout amorti	16 283 944	16 224 204		5 055 498	11 168 706	16 109 404	16 046 909	0	4 844 943	11 201 966
Dettes envers les établissements de crédit	5 012 262,00	4 952 561,00		4 900 238,00	52 323,00	5 042 738,00	4 980 327,00		4 771 993,00	208 334,00
Dettes envers la clientèle	11 060 999,00	11 060 999,00		46,00	11 060 953,00	10 973 945,00	10 973 945,00		16,00	10 973 929,00
Dettes représentées par un titre	210 683,00	210 644,00		155 214,00	55 430,00	92 721,00	92 637,00		72 934,00	19 703,00
Dettes subordonnées										

Note 10. – Impôts.

10.1. Impôts sur le résultat.

Principes comptables.

Les impôts sur le résultat incluent tous les impôts nationaux et étrangers dus sur la base des bénéfices imposables. Les impôts sur le résultat incluent aussi les impôts, tels que les retenues à la source, qui sont payables par une filiale, une entreprise associée ou un partenariat sur ses distributions de dividendes à l'entité présentant les états financiers. La CVAE (contribution sur la valeur ajoutée des entreprises) n'est pas retenue comme un impôt sur le résultat.

Les impôts sur le résultat regroupent :

- d'une part, les impôts courants, qui sont le montant de l'impôt exigible (récupérable) au titre du bénéfice imposable (perte fiscale) d'une période. Ils sont calculés sur la base des résultats fiscaux d'une période de chaque entité fiscale consolidée en appliquant les taux et règles d'imposition en vigueur établis par les administrations fiscales et sur la base desquels l'impôt doit être payé (recouvré).
- d'autre part, les impôts différés (voir note 11.2).

Lorsqu'il est probable qu'une position fiscale du groupe ne sera pas acceptée par les autorités fiscales, cette situation est reflétée dans les comptes lors de la comptabilisation de l'impôt courant (exigible ou recouvrable) et de l'impôt différé (actif ou passif).

La norme IAS 12 « Impôts sur le résultat » ne donnant pas de précision particulière sur la façon dont les conséquences fiscales liées au caractère incertain de l'impôt devaient être prises en compte en comptabilité, l'interprétation IFRIC 23 « Incertitudes relative aux traitements fiscaux » adoptée par la Commission européenne le 23 octobre 2018 et applicable de manière obligatoire au 1er janvier 2019, est venue préciser clarifier le traitement à retenir.

Cette interprétation clarifie les modalités de comptabilisation et d'évaluation de l'impôt exigible et différé lorsqu'une incertitude existe concernant le traitement fiscal appliqué. S'il y a un doute sur l'acceptation du traitement fiscal par l'administration fiscale en vertu de la législation fiscale, alors ce traitement fiscal est un traitement fiscal incertain. Dans l'hypothèse où il serait probable que l'administration fiscale n'accepte pas le traitement fiscal retenu, IFRIC 23 indique que le montant de l'incertitude à refléter dans les états financiers doit être estimé selon la méthode qui fournira la meilleure prévision du dénouement de l'incertitude. Pour déterminer ce montant, deux approches peuvent être retenues : la méthode du montant le plus probable ou bien la méthode de la valeur attendue (c'est à dire la moyenne pondérée des différents scénarios possibles). IFRIC 23 demande, par ailleurs, qu'un suivi de l'évaluation des incertitudes fiscales soit réalisé.

Le groupe reflète dans ses états financiers les incertitudes relatives aux traitements fiscaux retenus portant sur les impôts sur le résultat dès lors qu'il estime probable que l'administration fiscale ne les acceptera pas. Pour apprécier si une position fiscale est incertaine et en évaluer son effet sur le montant de ses impôts, le groupe suppose que l'administration fiscale contrôlera tous les montants déclarés en ayant l'entière connaissance de toutes les informations disponibles. Il base son jugement notamment sur la doctrine administrative, la jurisprudence ainsi que sur l'existence de rectifications opérées par l'administration portant sur des incertitudes fiscales similaires. Le groupe revoit l'estimation du montant qu'il s'attend à payer ou recouvrer auprès de l'administration fiscale au titre des incertitudes fiscales, en cas de survenance de changements dans les faits et circonstances qui y sont associés, ceux-ci pouvant résulter (sans toutefois s'y limiter), de l'évolution des législations fiscales, de l'atteinte d'un délai de prescription, de l'issue des contrôles et actions menés par les autorités fiscales.

Lorsqu'il est probable que les autorités fiscales compétentes remettent en cause les traitements retenus, ces incertitudes sont reflétées dans les charges et produits d'impôts par la contrepartie d'une provision pour risques fiscaux présentée au sein des passifs d'impôts.

Le Groupe BPCE fait l'objet de vérifications de comptabilité portant sur des exercices antérieurs. Les points rectifiés pour lesquels le groupe est en désaccord sont contestés de façon motivée et, en application de ce qui précède, une provision est comptabilisée à hauteur du risque estimé.

Les incertitudes fiscales sont inscrites suivant leur sens et suivant qu'elles portent sur un impôt exigible ou différé dans les rubriques du bilan « Actifs d'impôts différés », « Actifs d'impôts courants », « Passifs d'impôts différés » et « Passifs d'impôts courant ».

(En milliers d'Euros)	Exercice 2024	Exercice 2023
Impôts courants	-5 147	-1 045
Impôts différés	373	1 019
Impôts sur le résultat	-4 774	-26

Les règles du Pilier 2 de l'OCDE visant à la mise en place d'un taux d'imposition mondial minimum des sociétés fixé à 15 %, transposées en droit français par la loi de finances pour 2024 sont désormais applicables aux exercices ouverts à compter du 1er janvier 2024. Dans ce cadre, le Groupe BPCE applique l'exemption de comptabilisation d'impôts différés prévues par l'amendement à la norme IAS 12 de mai 2023 moyennant la fourniture d'informations complémentaires. BPCE, en tant qu'entité mère ultime de l'ensemble du Groupe BPCE, sera l'entité redevable de cette imposition complémentaire. Au regard des dispositions légales et conventionnelles à date, CE LDA n'est pas assujettie à cette imposition complémentaire qui sera à la charge de BPCE.

A noter toutefois le cas particulier des juridictions où sont établies des entités dont la réglementation fiscale locale prévoit le paiement auprès de l'administration fiscale de l'éventuelle top-up tax due au titre de cette juridiction. Dans un tel cas, l'entité pourrait être amenée à acquitter, et donc comptabiliser, l'imposition complémentaire au titre de cette juridiction (législation fiscale toujours en cours d'adoption).

Rapprochement entre la charge d'impôts comptabilisée et la charge d'impôts théorique :

(En milliers d'Euros)	31/12/2024	31/12/2023
Résultat net (part du groupe)	21 749	19 500
Variations de valeur des écarts d'acquisition		
Part des intérêts minoritaires dans les sociétés consolidées		
Quote-part dans le résultat net des entreprises mises en équivalence		
Impôts	-4 774	-26
Résultat comptable avant impôts et variations de valeur des écarts d'acquisition	26 523	19 526
Effet des différences permanentes	-11 273	-16 972
Résultat fiscal consolidé (A)	15 250	2 554
Taux d'imposition de droit commun français (B)	0,2583	0,2583
Charge (produit) d'impôts théorique au taux en vigueur en France (A x B)	-3 939	-660
Effet de la variation des impôts différés non constatés	0	0
Effet des différences permanentes		
Impôts à taux réduit et activités exonérées	-26	364
Différence de taux d'impôts sur les revenus taxés à l'étranger	0	0
Impôts sur exercices antérieurs, crédits d'impôts et autres impôts	-865	269
Effet des changements de taux d'imposition		
Autres éléments	56	1
Impôts sur le résultat	-4 774	-26
Taux effectif d'impôt (charge d'impôts sur le résultat rapportée au résultat taxable)	31,31%	1,02%

10.2. Impôts différés.

Principes comptables.

Des impôts différés sont comptabilisés lorsqu'il existe des différences temporelles entre la valeur comptable et la valeur fiscale d'un actif ou d'un passif et quelle que soit la date à laquelle l'impôt deviendra exigible ou récupérable.

Le taux d'impôt et les règles fiscales retenus pour le calcul des impôts différés sont ceux résultant des textes fiscaux en vigueur et qui seront applicables lorsque l'impôt deviendra exigible ou récupérable.

Les impositions différées sont compensées entre elles au niveau de chaque entité fiscale. L'entité fiscale correspond soit à l'entité elle-même, soit au groupe d'intégration fiscale s'il existe. Les actifs d'impôts différés ne sont pris en compte que s'il est probable que l'entité concernée puisse les récupérer sur un horizon déterminé.

Les impôts différés sont comptabilisés comme un produit ou une charge d'impôt dans le compte de résultat, à l'exception de ceux afférant :

- aux écarts de revalorisation sur les avantages postérieurs à l'emploi ;
- aux gains et pertes latents sur les actifs financiers à la juste valeur par capitaux propres ;
- aux variations de juste valeur des dérivés désignés en couverture des flux de trésorerie ; pour lesquels les impôts différés correspondants sont enregistrés en gains et pertes latents comptabilisés directement en capitaux propres.

Les dettes et créances d'impôts différés ne font pas l'objet d'une actualisation.

L'International Accounting Standards Board (IASB) en charge de l'élaboration des normes comptables internationales IFRS, a publié le 23 mai 2023 la version finale de l'amendement à la norme IAS 12 traitant de la comptabilisation des impôts. Il traite le point spécifique des impacts comptables attendus de l'application de l'entrée en vigueur des règles fiscales dites du « Pilier 2 » de l'OCDE visant à la mise en place d'un taux d'imposition mondial minimum des sociétés fixé à 15%. Les amendements à la norme proposés visent une exemption de comptabilisation d'impôts différés associés à cette imposition complémentaire avec en contrepartie des informations à fournir en note annexe. Ce texte s'applique aux comptes annuels arrêtés à compter du 1er janvier 2023, soit pour le Groupe BPCE, aux comptes consolidés établis au 31 décembre 2023.

Le Groupe BPCE s'est doté d'une structure projet afin d'assurer le suivi des différentes réglementations associées ainsi que la conformité aux règles Pilier 2 et aux besoins d'informations complémentaires introduits par ces amendements à IAS 12. A ce stade du projet, il apparaît que le nombre de juridictions qui seraient concernées par l'application d'un top-up-tax devrait être limité et les enjeux financiers non significatifs. Compte tenu du caractère non significatif de son exposition potentielle, le groupe ne publiera pas les données d'exposition à cette imposition complémentaire dans le cadre de cet arrêté.

Les impôts différés déterminés sur les différences temporelles reposent sur les sources de comptabilisation détaillées dans le tableau suivant (les actifs d'impôts différés sont signés en positif, les passifs d'impôts différés figurent en négatif) :

(En milliers d'Euros)	31/12/2024	31/12/2023
Impôts différés issus des décalages temporaires comptables-fiscaux	36 043	35 853
Provisions pour passifs sociaux	1 738	2 119
Provisions pour activité d'épargne-logement	3 329	4 204
Provisions sur base de portefeuilles	11 731	10 499
Autres provisions non déductibles	5 892	6 029
Impôts différés sur pertes fiscales reportables	107	107
Impôts différés non constatés		
Autres sources de différences temporaires	13 246	12 895
Impôts différés sur réserves latentes	314	656
Actifs financiers à la juste valeur par OCI NR (1)	-35	-58
Actifs financiers à la juste valeur par OCI R (1)	1 510	1 880
Couverture de flux de trésorerie	-17	-111
Ecart actuariels sur engagements sociaux	-1 144	-1 055
Risque de crédit propre		
Impôts différés non constatés		
Impôts différés sur résultat	1 606	1 530
Impôts différés nets	37 963	38 039
Comptabilisés		
- A l'actif du bilan	37 963	38 039
- Au passif du bilan		

(1) Les impôts différés associés à ces instruments sont présentés nets des impôts différés correspondant à l'annulation des provisions pour dépréciation en normes françaises.

Note 11. – Autres informations.

11.1. Information sectorielle :

(En milliers d'Euros)	Total de l'activité		Dont banque commerciale	
	Exercice 2024	Exercice 2023	Exercice 2024	Exercice 2023
Produit net bancaire	181 012	175 704	207 770	191 070
Frais de gestion	-142 392	-144 154	-130 832	-130 935
Résultat brut d'exploitation	38 620	31 550	76 937	60 135
Coût du risque	-18 396	-16 958	-18 178	-16 776
Résultat d'exploitation	20 224	14 592	58 759	43 359
Gains ou pertes sur actifs immobilisés	56	146	55	144
Résultats courant avant impôt	20 280	14 738	58 814	43 503

11.2. Informations sur les opérations de location.

11.2.1. Opérations de location en tant que bailleur.

Principes comptables.

Les contrats de location sont analysés selon leur substance et leur réalité financière et relèvent selon le cas d'opérations de location simple ou d'opérations de location-financement.

Contrats de location-financement

Un contrat de location-financement se définit comme un contrat de location qui a pour effet de transférer au preneur la quasitotalité des risques et avantages inhérents à la propriété du bien sous-jacent.

La norme IFRS 16 relative aux contrats de location présente notamment cinq exemples de situations qui permettent, individuellement ou collectivement, de distinguer un contrat de location-financement d'un contrat de location simple :

- le contrat de location transfère la propriété du bien sous-jacent au preneur au terme de la durée du contrat de location ;
- le contrat de location donne au preneur l'option d'acheter le bien sous-jacent à un prix qui devrait être suffisamment inférieur à sa juste valeur à la date à laquelle l'option devient exerçable pour que, dès le commencement du contrat de location, le preneur ait la certitude raisonnable d'exercer l'option ;
- la durée du contrat de location couvre la majeure partie de la durée de vie économique du bien sous-jacent même s'il n'y a pas transfert de propriété ;
- au commencement du contrat de location, la valeur actualisée des paiements locatifs s'élève au moins à la quasitotalité de la juste valeur du bien sous-jacent ; et
- les biens loués sont d'une nature tellement spécifique que seul le preneur peut l'utiliser sans leur apporter de modifications majeures.

La norme IFRS 16 donne également trois indicateurs de situations qui, individuellement ou collectivement, peuvent conduire à un classement en location-financement :

- si le preneur peut résilier le contrat de location, les pertes subies par le bailleur, relatives à la résiliation, sont à la charge du preneur ;
- les profits ou les pertes résultant de la variation de la juste valeur de la valeur résiduelle sont à la charge du preneur ;
- le preneur a la faculté de prolonger la location moyennant un loyer sensiblement inférieur au prix de marché.

À la date de début du contrat, les biens objets d'un contrat de location-financement sont comptabilisés au bilan du bailleur sous forme d'une créance d'un montant égal à l'investissement net dans le contrat de location. L'investissement net correspond à la valeur actualisée au taux implicite du contrat des paiements de loyer à recevoir, du locataire, augmentés de toute valeur résiduelle non garantie du bien sous-jacent revenant au bailleur. Les loyers retenus pour l'évaluation de l'investissement net comprennent plus spécifiquement les paiements fixes déduction faite des avantages incitatifs à la location à payer et les paiements de loyers variables qui sont fonction d'un indice ou d'un taux.

Conformément à la norme IFRS 16, les valeurs résiduelles non garanties font l'objet d'une révision régulière. Une diminution de la valeur résiduelle estimée non garantie entraîne une modification du profil d'imputation des revenus sur toute la durée du contrat. Dans ce cas un nouveau plan d'amortissement est établi et une charge est enregistrée afin de corriger le montant des produits financiers déjà constatés.

Les dépréciations éventuelles au titre du risque de contrepartie des créances relatives aux opérations de location-financement sont déterminées conformément à IFRS 9 et selon la même méthode que pour les actifs financiers au coût amorti (note 4.1.10). Leur incidence sur le compte de résultat figure en Coût du risque de crédit.

Les revenus des contrats de location-financement sont retenus comme des produits financiers comptabilisés au compte de résultat au poste « Intérêts et produits assimilés ». Ces produits financiers sont reconnus sur la base du taux d'intérêt implicite (TII) qui traduit un taux de rentabilité périodique constant sur l'encours d'investissement net du bailleur. Le TII est le taux d'actualisation qui permet de rendre égales :

- l'investissement net ;
- et la valeur d'entrée du bien (juste valeur à l'initiation augmentée des coûts directs initiaux constitués des coûts encourus spécifiquement par le bailleur pour la mise en place d'un contrat de location).

Contrats de location simple.

Un contrat qui n'est pas qualifié de contrat de location-financement est un contrat de location simple.

Les actifs donnés en location simple sont présentés parmi les immobilisations corporelles et incorporelles lorsqu'il s'agit de biens mobiliers et parmi les immeubles de placement lorsqu'il s'agit d'immeubles. Les loyers issus des contrats de location simple sont comptabilisés de façon linéaire sur la durée du bail au poste « Produits et charges des autres activités ».

Produits des contrats de location – bailleur :

(En milliers d'Euros)	Exercice 2024	Exercice 2023
Intérêts et produits assimilés	595	492
Paiements de loyers variables non inclus dans l'évaluation de l'investissement net	0	0
Plus ou moins-values de cession sur biens donnés en location-financement	0	0
Produits de location-financement	595	492
Produits de location	124	152
Paiements de loyers variables qui ne sont pas fonction d'un indice ou d'un taux	0	0
Produits de location simple	124	152

11.2.2. Opérations de location en tant que preneur.

Principes comptables.

IFRS 16 s'applique aux contrats qui, quelle que soit leur dénomination juridique, répondent à la définition d'un contrat de location telle qu'établie par la norme. Celle-ci implique d'une part, l'identification d'un actif et d'autre part, le contrôle par le preneur du droit d'utilisation de cet actif déterminé. Le contrôle est établi lorsque le preneur détient tout au long de la durée d'utilisation les deux droits suivants :

- le droit d'obtenir la quasi-totalité des avantages économiques découlant de l'utilisation du bien,
- le droit de décider de l'utilisation du bien.

L'existence d'un actif identifié est notamment conditionnée par l'absence, pour le bailleur, de droits substantiels de substitution du bien loué, cette condition étant appréciée au regard des faits et circonstances existant au commencement du contrat. La faculté pour le bailleur de substituer librement le bien loué confère au contrat un caractère non-locatif, son objet étant alors la mise à disposition d'une capacité et non d'un actif.

L'actif peut être constitué d'une portion d'un actif plus large, tel qu'un étage au sein d'un immeuble. Au contraire, une partie d'un bien qui n'est pas physiquement distinct au sein d'un ensemble sans localisation prédéfinie, ne constitue pas un actif identifié.

La norme IFRS 16 impose au locataire, à l'exception de certaines exemptions prévues par la norme, la comptabilisation au bilan des contrats de location sous la forme d'un droit d'utilisation de l'actif loué présenté, à l'actif parmi les immobilisations, et d'un passif locatif présenté parmi les passifs divers.

En date de comptabilisation initiale, aucun impôt différé n'est constaté dans la mesure où la valeur de l'actif est égale à celle du passif. Les différences temporelles nettes ultérieures résultant des variations des montants comptabilisés au titre du droit d'utilisation et du passif locatif entraînent la constatation d'un impôt différé.

Le passif locatif est évalué en date de prise d'effet du contrat de location à la valeur actualisée des paiements dus au bailleur sur la durée du contrat de location et qui n'ont pas encore été versés.

Ces paiements incluent les loyers fixes ou fixes en substance, les loyers variables basés sur un indice ou un taux retenus sur la base du dernier indice ou taux en vigueur, les éventuelles garanties de valeur résiduelle ainsi que le cas échéant toute somme à régler au bailleur au titre des options dont l'exercice est raisonnablement certain.

Sont exclus des paiements locatifs pris en compte pour déterminer le passif locatif, les paiements variables non basés sur un indice ou un taux, les taxes telle que la TVA, que celle-ci soit récupérable ou non, et la taxe d'habitation.

Le droit d'utilisation est comptabilisé à l'actif en date de prise d'effet du contrat de location pour une valeur égale au montant du passif locatif à cette date, ajusté des paiements versés au bailleur avant ou à cette date et ainsi non pris en compte dans l'évaluation du passif locatif, sous déduction des avantages incitatifs reçus. Le cas échéant ce montant est ajusté des coûts directs initiaux engagés par le preneur et d'une estimation des coûts de démantèlement et de remise en état dans la mesure où les termes et les conditions du contrat de location l'exigent, que la sortie de ressource soit probable et puisse être déterminée de manière suffisamment fiable.

Le droit d'utilisation sera amorti linéairement et le passif locatif actuariellement sur la durée du contrat de location en retenant comme taux d'actualisation le taux d'emprunt marginal des preneurs à mi-vie du contrat.

Le montant du passif locatif est ultérieurement réajusté pour tenir compte des variations d'indices ou de taux sur lesquels sont indexés les loyers. Cet ajustement ayant pour contrepartie le droit d'utilisation, n'a pas d'effet sur le compte de résultat.

Pour les entités faisant partie du mécanisme de solidarité financière qui centralisent leurs refinancements auprès de la Trésorerie Groupe, ce taux est déterminé au niveau du groupe et ajusté, le cas échéant, dans la devise applicable au preneur.

La durée de location correspond à la période non résiliable pendant laquelle le preneur a le droit d'utiliser le bien sous-jacent à laquelle s'ajoutent, le cas échéant, les périodes couvertes par des options de prolongation dont le preneur juge son exercice raisonnablement certain et les périodes couvertes par des options de résiliation que le preneur a la certitude raisonnable de ne pas exercer.

Pour les baux commerciaux français dits « 3/6/9 », la durée retenue est en général de 9 ans. L'appréciation du caractère raisonnablement certain de l'exercice ou non des options portant sur la durée du contrat est réalisée en tenant compte de la stratégie de gestion immobilière des établissements du groupe.

A l'issue du bail, le contrat n'est plus exécutoire, preneur et bailleur ayant chacun le droit de le résilier sans la permission de l'autre partie et en ne s'exposant qu'à une pénalité négligeable.

La durée des contrats non renouvelés ni résiliés à ce terme, dits « en tacite prolongation » est déterminée sur la base d'un jugement d'expert quant aux perspectives de détention de ces contrats et à défaut en l'absence d'information ad hoc, sur un horizon raisonnable de 3 ans.

Pour les contrats reconnus au bilan, la charge relative au passif locatif figure en marge d'intérêt au sein du produit net bancaire alors que la charge d'amortissement du droit d'utilisation est comptabilisée en dotations aux amortissements des immobilisations au sein du résultat brut d'exploitation.

Les contrats de location non reconnus au bilan, ainsi que les paiements variables exclus de la détermination du passif locatif sont présentés en charges de la période parmi les charges générales d'exploitation.

Effets au compte de résultat des contrats de location – preneur :

(En milliers d'Euros)	Exercice 2024	Exercice 2023
Charge d'intérêt sur passifs locatifs	-57	-18
Dotation aux amortissements au titre de droits d'utilisation	-2 448	-2 322
Paiements locatifs variables non pris en compte dans l'évaluation des passifs locatifs		
Charges de location relatives aux contrats de location reconnus au bilan	-2 505	-2 340

(En milliers d'Euros)	Exercice 2024	Exercice 2023
Charges de location au titre des contrats de courtes durée		
Charges de location portant sur des actifs de faibles valeurs	152	-68

Charges de location relatives aux contrats de location non reconnus au bilan	152	-68
---	------------	------------

Lorsque le groupe est amené à sous-louer tout ou partie d'un bien lui-même pris en location, le contrat de sous-location est analysé en substance à l'instar de l'approche retenue par les bailleurs qui distinguent les contrats de location simple et ceux de location-financement.

Les produits relatifs à de tels contrats sont présentés de manière identique à l'approche retenue par le bailleur : en produits des autres activités pour les contrats qualifiés de location simple et en produits d'intérêts pour les contrats qualifiés de location-financement.

Echéancier des passifs locatifs :

(En milliers d'Euros)	Montants des paiements futurs non actualisés				
	<6 mois	6 mois < 1 an	1 an < 5 ans	> 5 ans	Total
31/12/2024	514	400	3 424	863	5 201
31/12/2023	463	430	4 079	520	5 492

11.3. Transactions avec les parties liées. — Les parties liées au groupe sont les sociétés consolidées, y compris les sociétés mises en équivalence, les Sociétés locales d'épargne, BPCE, les centres informatiques et les principaux dirigeants du groupe.

11.3.1. Transactions avec les sociétés consolidées. — Les transactions réalisées au cours de l'exercice et les encours existants en fin de période entre les sociétés du groupe consolidées par intégration globale sont totalement éliminés en consolidation sauf exceptions (cf. 3.3.2).

Dans ces conditions, sont renseignées ci-après les opérations réciproques avec :

- l'organe central BPCE ;
- les coentreprises qui sont mises en équivalence ;
- les entités sur lesquelles le groupe exerce une influence notable et qui sont mises en équivalence (entreprises associées) ;
- les entités qui sont des régimes d'avantages postérieurs à l'emploi au bénéfice des salariés ou des parties liées du groupe (*CGP*) ;
- les autres parties liées correspondent aux entités contrôlées par les Caisses d'Epargne prises dans leur ensemble (tel que BPCE Achats) et les centres informatiques (tels que IT-CE, BPCE-Services Financiers...).

(En milliers d'Euros)	31/12/2024		31/12/2023	
	BPCE	Autres	BPCE	Autres
Autres actifs financiers	2 859 494	5 418	2 918 031	6 099
Autres actifs	382 173	17 582	367 609	16 774
Total des actifs avec les entités liées	3 241 667	21 488	3 285 640	21 488
Dettes	3 620 864		3 870 622	
Autres passifs financiers				
Autres passifs				
Total des passifs envers les entités liées	3 620 864	0	3 870 622	0
Intérêts, produits et charges assimilés	-50 871	796	-37 081	276
Commissions	-2 898	197	-3 941	248
Résultat net sur opérations financières	17 582	1 191	16 707	4 333
Produits nets des autres activités				
Total du PNB réalisé avec les entités liées	-36 187	2 184	-24 315	4 857
Engagements donnés		45 663		41 665
Engagements reçus	47 551	8 200	8 740	4 232
Engagements sur instruments financiers à terme				
Total des engagements avec les entités liées	47 551	53 863	8 740	45 897

La liste des filiales consolidées par intégration globale est communiquée en note 14 - Périmètre de consolidation ».

11.3.2. Transactions avec les dirigeants. — Les principaux dirigeants sont les membres du directoire et les membres du conseil de surveillance de la Caisse d'Epargne Loire Drôme Ardèche.

Avantages à court terme.

Les avantages à court terme versés aux dirigeants du groupe s'élèvent à 2 285 milliers d'euros au titre de 2024 (contre 1 995 milliers d'euros au titre de 2023).

Ils comprennent les rémunérations, jetons de présence et avantages versés aux membres du directoire et aux membres du conseil de surveillance.

— Autres transactions avec les dirigeants mandataires sociaux :

(En milliers d'Euros)	Exercice 2024	Exercice 2023
Montant global des prêts accordés	999	1 290
Montant global des garanties accordées	36	40

11.3.3. Relations avec les entreprises sociales pour l'habitat. — Partenaire historique du mouvement HLM, le Groupe BPCE est un participant essentiel à toute la chaîne du logement social. Il intervient en tant qu'opérateur (première banque privée du logement social dont les constructions sont notamment financées par la collecte du Livret A) et est l'un des principaux distributeurs de prêts locatifs sociaux (PLS) et de prêts locatifs intermédiaires (PLI). Le groupe intervient également pour certaines entreprises sociales pour l'habitat en tant qu'unique actionnaire de référence.

Considérant la substance économique des relations du groupe dans ce secteur d'activité, dont les acteurs font l'objet d'une réglementation spécifique, certaines entreprises sociales pour l'habitat ont été qualifiées de parties liées.

Transactions bancaires réalisées avec les entreprises sociales pour l'habitat :

(En milliers d'Euros)	31/12/2024	31/12/2023
Encours de crédit	20 241	8 692
Garanties données	7 074	811
Encours de dépôts bancaires	12 731	11 375
Encours de placements financiers (OPCVM et titres)	21	21

En milliers d'euros	31/12/2024	31/12/2023
Produits d'intérêts sur les crédits	212	290
Charges financières sur dépôts bancaires	-213	-428
Charges financières sur placements (OPCVM et titres)		

11.4. Intérêts dans les entités structurées non consolidées.11.4.1. Nature des intérêts dans les entités structurées non consolidées.

— Une entité structurée non consolidée est une entité structurée qui n'est pas contrôlée et donc pas comptabilisée selon la méthode de l'intégration globale. En conséquence, les intérêts détenus dans une coentreprise ou une entreprise associée qui ont le caractère d'entité structurée relèvent du périmètre de cette annexe.

Il en est de même des entités structurées contrôlées et non consolidées pour des raisons de seuils.

Sont concernées toutes les entités structurées dans lesquelles le Groupe Caisse d'Epargne Loire Drôme Ardèche détient un intérêt et intervient avec l'un ou plusieurs des rôles suivants :

- originateur/structureur/arrangeur ;
- agent placeur ; – gestionnaire ; – ou, tout autre rôle ayant une incidence prépondérante dans la structuration ou la gestion de l'opération (exemple : octroi de financements, de garanties ou de dérivés structurants, investisseur fiscal, investisseur significatif, etc.).

Au cas particulier de la gestion d'actifs, les investissements dans des structures de capital-investissement / risque ou des fonds immobiliers sont présentés sauf caractère non significatif pour le groupe XX.

Un intérêt dans une entité correspond à toute forme de lien contractuel ou non contractuel exposant le Groupe Caisse d'Epargne Loire Drôme Ardèche à un risque de variation des rendements associés à la performance de l'entité. Les intérêts dans une autre entité peuvent être attestés, entre autres, par la détention d'instruments de capitaux propres ou de titres

de créances, ainsi que, par d'autres formes de liens, telles qu'un financement, un crédit de trésorerie, un rehaussement de crédit, l'octroi de garanties ou des dérivés structurés.

Les entités structurées avec lesquelles le groupe est en relation peuvent être regroupées en quatre familles : les entités mises en œuvre dans l'activité de gestion d'actif, les véhicules de titrisation, les entités créées dans le cadre d'un financement structuré et les entités mises en place pour d'autres natures d'opérations.

Gestion d'actifs. — La gestion d'actifs financiers (aussi appelée gestion de portefeuille ou *Asset Management*) consiste à gérer des capitaux ou des fonds confiés par des investisseurs en investissant dans les actions, les obligations, les SICAV de trésorerie, les *Hedge Funds* etc.

L'activité de gestion d'actifs qui fait appel à des entités structurées est représentée par la gestion collective ou gestion de fonds. Elle regroupe plus spécifiquement les organismes de placement collectif au sens du code monétaire et financier (autres que les structures de titrisation) ainsi que les organismes équivalents de droit étranger. Il s'agit en particulier d'entités de type OPCVM, fonds immobiliers et fonds de capital investissement.

Titrisation. — Les opérations de titrisation sont généralement constituées sous la forme d'entités structurées dans lesquelles des actifs ou des dérivés représentatifs de risques de crédit sont cantonnés.

Ces entités ont pour vocation de diversifier les risques de crédit sous-jacents et de les scinder en différents niveaux de subordination (tranches) en vue, le plus souvent, de leur acquisition par des investisseurs qui recherchent un certain niveau de rémunération, fonction du niveau de risque accepté.

Les actifs de ces véhicules et les passifs qu'ils émettent sont notés par les agences de notation qui surveillent l'adéquation du niveau de risque supporté par chaque tranche de risque vendue avec la note attribuée.

Les formes de titrisation rencontrées et faisant intervenir des entités structurées sont les suivantes :

- Les opérations par lesquelles le groupe (ou une filiale) cède pour son propre compte à un véhicule dédié, sous une forme « cash » ou synthétique, le risque de crédit relatif à l'un de ses portefeuilles d'actifs ;
- les opérations de titrisation menées pour le compte de tiers. Ces opérations consistent à loger dans une structure dédiée (en général un fonds commun de créances (FCC) des actifs d'une entreprise tierce. Le FCC émet des parts qui peuvent dans certains cas être souscrites directement par des investisseurs, ou bien être souscrites par un conduit multi-cédants qui refinance l'achat de ses parts par l'émission de « notes » de faible maturité (billets de trésorerie ou « commercial Paper »).

Financements (d'actifs) structurés. — Le financement structuré désigne l'ensemble des activités et produits mis en place pour apporter des financements aux acteurs économiques tout en réduisant le risque grâce à l'utilisation de structures complexes. Il s'agit de financements d'actifs mobiliers (afférents aux transports aéronautiques, maritimes ou terrestres, télécommunication...), d'actifs immobiliers et d'acquisition de sociétés cibles (financements en LBO).

Le groupe peut être amené à créer une entité structurée dans laquelle est logée une opération de financement spécifique pour le compte d'un client. Il s'agit d'organisation contractuelle et structurelle. Les spécificités de ces financements se rattachent à la gestion des risques, avec le recours à des notions telles que le recours limité ou la renonciation à recours, la subordination conventionnelle et/ou structurelle et l'utilisation de véhicules juridiques dédiés appelés en particulier à porter un contrat unique de crédit-bail représentatif du financement accordé.

Autres activités. — Il s'agit d'un ensemble regroupant le reste des activités.

11.4.2. Nature des risques associés aux intérêts détenus dans les entités structurées non consolidées.

Les actifs et passifs comptabilisés dans les différents postes du bilan du groupe au titre des intérêts détenus dans les entités structurées non consolidées contribuent à la détermination des risques associés à ces entités.

Les valeurs recensées à ce titre à l'actif du bilan, complétées des engagements de financement et de garantie donnés sous déduction des engagements de garantie reçus et des provisions enregistrées au passif, sont retenues pour apprécier l'exposition maximale au risque de perte. Il est à noter que l'exposition maximale au risque de perte ne prend pas en compte les passifs financiers à la juste valeur par résultat. Cette exposition se limite, dans le cas particulier des instruments dérivés optionnels, aux ventes d'options.

Le poste « notionnel des dérivés » correspond au notionnel des ventes d'options vis-à-vis des entités structurées.

Les données sont présentées ci-dessous, agrégées sur la base de leur typologie d'activité.

— Au 31 décembre 2024 :

(En milliers d'Euros)	Titrisation	Gestion d'actifs	Financements structurés	Autres activités
-----------------------	-------------	------------------	-------------------------	------------------

Actifs financiers à la juste valeur par résultat	158	5 676	0	0
Actifs financiers à la juste valeur par résultat - Non basique	158	5 676	0	0
Actifs financiers à la juste valeur par capitaux propres		0	0	3 742
Actifs financiers au coût amorti				15 983
Total actif	158	5 676	0	19 725
Comptes de régularisation et passifs divers	0	0	0	0
Total passif	0	0	0	0
Engagements de financement donnés	0	0	0	0
Engagements de garantie donnés	0	0	0	0
Garantie reçues	0	0	0	0
Notionnel des dérivés	0	0	0	0
Exposition maximale au risque de perte	158	5 676	0	19 725
Taille des entités structurées	158	141 820	1 128 518	1 270 496

— Au 31 décembre 2023 :

(En milliers d'Euros)	Titrisation	Gestion d'actifs	Financements structurés	Autres activités
Actifs financiers à la juste valeur par résultat	366	6 807	0	0
Actifs financiers à la juste valeur par résultat - Non basique	366	6 807	0	0
Actifs financiers à la juste valeur par capitaux propres		0	0	3 329
Actifs financiers au coût amorti				14 751
Total actif	366	6 807	0	18 080
Comptes de régularisation et passifs divers	0	0	0	5 606
Total passif	0	0	0	5 606
Engagements de financement donnés	0	0	0	0
Engagements de garantie donnés	0	0	0	0
Garantie reçues	0	0	0	0
Notionnel des dérivés	0	0	0	0
Exposition maximale au risque de perte	366	6 807	0	18 080
Taille des entités structurées	366	169 779		1 197 771

Le critère de la taille retenu varie en fonction de l'activité des entités structurées :

- Titrisation, le montant total des émissions au passif des entités ;
- Gestion d'actifs, l'actif net des organismes de placement collectif (autre que titrisation);
- Financements structurés, le montant total des encours de financement restant dû par les entités à l'ensemble des banques ;
- Autres activités, le total bilan.

Au cours de la période le groupe n'a pas accordé sans obligation contractuelle ou aider à obtenir, de soutien financier aux entités structurées non consolidés dans lesquelles il détient des intérêts.

11.4.3. Revenus et valeur comptable des actifs transférés dans les entités structurées non consolidées sponsorisées. Une entité structurée est sponsorisée par une entité du groupe lorsque les deux indicateurs suivants sont cumulativement satisfaits :

- elle est impliquée dans la création et la structuration de l'entité structurée ; – elle contribue au succès de l'entité en lui transférant des actifs ou en gérant les activités pertinentes.

Lorsque le rôle de l'entité du groupe se limite simplement à un rôle de conseil, d'arrangeur, de dépositaire ou d'agent placeur, l'entité structurée est présumée ne pas être sponsorisée.

Le groupe Caisse d'Epargne Loire Drôme Ardèche n'est pas sponsor d'entités structurées.

11.5. Implantations par pays. — Au 31 décembre 2024, le groupe Caisse d'Epargne Loire Drôme Ardèche n'exerce pas d'activité et n'a pas recensé d'implantation dans les territoires fiscalement non coopératifs.

11.6. Honoraires des commissaires aux comptes :

(En milliers d'Euros)	Ernst & Young				PWC				Mazars				Total			
	2024		2023		2024		2023		2024		2023		2024		2023	
	Montant	%	Montant	%	Montant	%	Montant	%	Montant	%	Montant	%	Montant	%	Montant	%
Audit																
Commissariat aux comptes, examen des comptes individuels et consolidés	92	96 %	85	97 %	92	96 %	85	90 %		0 %		0 %	184	94 %	170	85 %
Services Autres que la Certification des Comptes (1)	4	4 %	3	3 %	4	4 %	3	3 %		0 %	0	0 %	8	4 %	6	3 %
Services Autres que la Certification des Comptes - PréAutorisés - (SACC 2)																
Total	0	0 %	0	0 %	0	0 %	6	6 %	3	100 %	18	100 %	3	2 %	24	12 %
	96	100 %	88	100 %	96	100 %	94	100 %	3	100 %	18	100 %	195	100 %	200	100 %

(1) Les Services Autres que la Certification des Comptes sont des honoraires correspondant au contrôle de conventions réglementées, du rapport de gestion et du rapport financier annuel et travaux mis en œuvre au titre de la lutte contre le blanchiment des capitaux et le financement du terrorisme pour 8 milliers d'euros et au RSE pour 3 milliers d'euros.

Note 12. – Détail du périmètre de consolidation.

12.1. Opérations de titrisation.

Principes comptables.

La titrisation est un montage financier qui permet à une entité d'améliorer la liquidité de son bilan. Techniquement, des actifs sélectionnés en fonction de la qualité de leurs garanties sont regroupés dans une société ad hoc qui en fait l'acquisition en se finançant par l'émission de titres souscrits par des investisseurs.

Les entités spécifiques créées dans ce cadre sont consolidées lorsque le groupe en a le contrôle. Le contrôle est apprécié au regard des critères de la norme IFRS 10 et rappelés en 3.2.1.

Opération de titrisation du Groupe BPCE

Au 31 décembre 2024, plusieurs nouvelles entités ad hoc (Fonds Communs de Titrisation ou « FCT ») ont été consolidées au sein du Groupe BPCE : – le 29 mai 2024, une opération de titrisation s'est traduite par une cession de prêts personnels (0,89 milliard d'euros) à

BPCE Consumer Loans FCT 2024 et, une souscription par des investisseurs externes des titres seniors émis par le FCT (0,75 milliard d'euros) ainsi que la souscription par les établissements de titres subordonnés assurant ainsi le surdimensionnement de l'opération et de parts résiduelles permettant de récupérer les flux d'intérêts sur les créances titrisées.

- le 12 juillet 2024, une opération de titrisation s'est traduite par une cession de prêts équipements (1,306 milliards d'euros) à BPCE Ophelia Master SME FCT et, une souscription par des investisseurs externes des titres seniors émis par le FCT (0,800 milliards d'euros) ainsi que la souscription par les établissements de titres subordonnés assurant ainsi le surdimensionnement de l'opération et de parts résiduelles permettant de récupérer les flux d'intérêts sur les créances titrisées.
- le 29 octobre 2024, une opération de titrisation s'est traduite par une cession de prêts immobiliers résidentiels (0,800 milliards d'euros) à BPCE Home Loans FCT 2024 et, une souscription par des investisseurs externes des titres seniors émis par le FCT (0,75 milliards d'euros) ainsi que la souscription par les établissements de titres subordonnés assurant ainsi le surdimensionnement de l'opération et de parts résiduelles permettant de récupérer les flux d'intérêts sur les créances titrisées.

Ces opérations, malgré un placement sur le marché, ne sont pas déconsolidantes puisque les établissements ayant cédé les crédits ont souscrit aux titres subordonnés et aux parts résiduelles. Ils conservent ainsi le contrôle au sens d'IFRS 10.

Elle succède aux précédentes opérations de titrisation : BPCE Master Home Loans, BPCE Consumer Loans 2016 et 2022 (titrisation de prêts personnels), BPCE Home Loans FCT 2017, 2020, 2021 et 2023 (titrisation prêts immobiliers) et Opération Mercure Master SME 2023 sur le prêt équipement.

12.2. Périmètre de consolidation au 31 décembre 2024. — Les entités dont la contribution aux états financiers consolidés n'est pas significative n'ont pas vocation à entrer dans le périmètre de consolidation. Pour les entités répondant à la définition d'entités du secteur financier du règlement (UE) n°575/2013 du Parlement européen et du Conseil du 26 juin 2013 (dit « CRR »), les seuils de consolidation comptable sont alignés, à compter du 31 décembre 2017, sur ceux retenus pour le périmètre de consolidation prudentielle. L'article 19 du CRR fait référence à un seuil de 10 millions d'euros de total bilan et de hors bilan. Pour les entités du secteur non financier, le caractère significatif est apprécié au niveau des entités consolidées. Selon le principe de la significativité ascendante, toute entité incluse dans un périmètre de niveau inférieur est incluse dans les périmètres de consolidation de niveaux supérieurs, même si elle n'est pas significative pour ceux-ci.

Pour chacune des entités du périmètre est indiqué le pourcentage d'intérêt. Le pourcentage d'intérêt exprime la part de capital détenue par le groupe, directement et indirectement, dans les entreprises du périmètre. Le pourcentage d'intérêt permet de déterminer la part du groupe dans l'actif net de la société détenue.

Sociétés	Méthode	Intérêt
BPCE Home Loans FCT 2024	IG	100%
BPCE Home Loans FCT 2024 Demut	IG	100%
BPCE Demeter Tetra 2024 FCT	IG	100%
BPCE Demeter Tetra 2024 FCT Demut	IG	100%
BPCE Demeter Uno 2024 Fct	IG	100%
BPCE Demeter Uno 2024 FCT Demut	IG	100%
BPCE Consumer Loans 2024 FCT	IG	100%
BPCE Consumer Loans 2024 Fct Demut	IG	100%
BPCE SME BEI FCT 2024 Demut	IG	100%
BPCE SME BEI Fct 2024	IG	100%
BPCE SME FCT 2023 Demut	IG	100%
BPCE Sme Fct 2023	IG	100%
BPCE Home Loans FCT 2023	IG	100%
BPCE Home Loans FCT 2023 Demut	IG	100%
BPCE Consumer Loans 2022 Fct	IG	100%
BPCE Consumer Loans 2022 Fct Demut	IG	100%
BPCE Home Loans FCT 2021	IG	100%
BPCE Home Loans FCT 2021 Demut	IG	100%
BPCE Home Loans FCT 2020	IG	100%
BPCE Home Loans FCT 2020 Demut	IG	100%
BPCE Home Loans FCT 2019	IG	100%
BPCE Home Loans FCT 2019 Demut	IG	100%
BPCE HI Classe A 2017-05	IG	100%

BPCE Master Home Loans	IG	100%
BPCE Master Home Loans Demut	IG	100%
BPCE Consumer Loans	IG	100%
BPCE Consumer Loans Demut	IG	100%
SLE St Etienne Centre	IG	100%
SLE St Etienne Sud	IG	100%
SLE St Etienne Nord	IG	100%
SLE Ondaine Pilat	IG	100%
SLE Gier	IG	100%
SLE Montbrison Forez	IG	100%
SLE Forez	IG	100%
SLE Roanne Le Coteau	IG	100%
SLE Roanne Brison	IG	100%
SLE Vivarais Rhodanien	IG	100%
SLE Nord Vivarais	IG	100%
SLE Sud Vivarais	IG	100%
SLE Rovaltain Nord	IG	100%
SLE Rovaltain Centre	IG	100%
SLE Rovaltain Sud	IG	100%
SLE Valence Plaine	IG	100%
SLE Drome Provençale Centre	IG	100%
SLE Drome Provençale Sud Est	IG	100%

12.3. Entreprises non consolidées au 31 décembre 2024. — Le règlement de l'Autorité des Normes Comptables n° 2016-09 du 2 décembre 2016 impose aux sociétés qui établissent leurs comptes consolidés selon les normes internationales telles qu'adoptées par l'Union européenne la publication d'informations complémentaires relatives aux entreprises non incluses dans leur périmètre de consolidation ainsi qu'aux titres de participation présentant un caractère significatif.

Les entreprises non consolidées sont constituées :

- d'une part, des participations significatives qui n'entrent pas dans le périmètre de consolidation et,
- d'autre part, des entreprises exclues de la consolidation en raison de leur intérêt non significatif.

Les principales participations significatives qui n'entrent pas dans le périmètre de consolidation sont les suivantes, avec pour chacune, l'indication de la part de capital détenue par le groupe, directement et indirectement :

Dénomination sociale de l'entité détenue	Pays d'implantation (1)	Nombre de titres du capital détenu directement ou indirectement	Taux de détention	Total capitaux propres en K€ (y.c résultat) (3)	Résultat en K€ (3)	Motif de non-consolidation (2)
--	-------------------------	---	-------------------	---	--------------------	--------------------------------

FONCIERE PONCHARDIER	France	70 000	100,00%	7 324	255	Non atteinte des seuils de consolidation
PONCHARDIER PROMOTION	France	2 500	100,00%	229	-16	Non atteinte des seuils de consolidation
CELDA MEZZANINE	France	73 500	49,00%	78	-28	Non atteinte des seuils de consolidation
CELDA CAPITAL DEVELOPPEMENT	France	55 125	36,75%	757	142	Participation d'une entité non consolidée car absence de contrôle, de contrôle conjoint ou d'influence notable (y compris les structures à caractère fiscal)
S D H	France	641	64,10%	75 546	3 578	Participation qualifiée de partie liée (ESH, SA d'HLM, etc.)
SA HLM DE L'ARDECHE "ADIS"	France	438	21,95%	100	5	Participation qualifiée de partie liée (ESH, SA d'HLM, etc.)
LE RESIDEN CIEL	France	40	40,00%	0	0	Participation d'une entité non consolidée car absence de contrôle, de contrôle conjoint ou d'influence notable (y compris les structures à caractère fiscal)
CARRE MOLIERE	France	30	30,00%	1	0	Participation d'une entité non consolidée car absence de contrôle, de contrôle conjoint ou d'influence notable (y compris les structures à caractère fiscal)
L'YPERION	France	30	30,00%	0	0	Participation d'une entité non consolidée car absence de contrôle, de contrôle conjoint ou d'influence notable (y compris les structures à caractère fiscal)
(1) Pays d'implantation (2) Absence de contrôle, de contrôle conjoint ou d'influence notable (hors périmètre : H.P.), régime d'avantage postérieur à l'emploi ou régime d'avantage à long terme du personnel exclu du scope d'IFRS 10 (Pers.), participation acquise en vue d'une cession ultérieure à brève échéance classée en actif détenu en vue de la vente (IFRS 5), etc. (3) Montant des capitaux propres et du résultat du dernier exercice connu à la date de clôture et selon le référentiel comptable applicable en fonction du pays d'implantation.						

De plus la justification suivante pour la non-consolidation de l'entité Foncière Ponchardier est apportée.

Selon les règles édictées par l'autorité des normes comptables et reprises par le groupe BPCE, une entité dont le taux de détention est compris entre 50 et 100% est une entité consolidable. Toutefois l'entité peut ne pas être consolidée si, pour le secteur financier, le seuil de 1% du total bilan + hors bilan de la mère n'est pas atteint. En l'espèce, la société Foncière Ponchardier a un total bilan de 10 millions d'euros qui est inférieur à 1% du total bilan et hors-bilan de la Caisse d'Epargne Loire Drôme Ardèche ce qui justifie sa non-consolidation.

Les entreprises exclues du périmètre de consolidation en raison de leur caractère non significatif sont les suivantes, avec pour chacune l'indication de la part de capital détenue par le groupe, directement et indirectement :

Dénomination sociale de l'entité détenue	Pays d'implantation (1)	Nombre de titres du capital détenu directement ou indirectement	Taux de détention	Motif de non-consolidation (2)
BPCE	France	630 242	1,59%	Non atteinte des seuils de consolidation

HABITAT EN REGION SERVICES	France	5 051 530	3,19%	Participation d'une entité non consolidée car absence de contrôle, de contrôle conjoint ou d'influence notable (y compris les structures à caractère fiscal)
CE DEVELOPPEMENT III	France	4 012 188	1,82%	Participation d'une entité non consolidée car absence de contrôle, de contrôle conjoint ou d'influence notable (y compris les structures à caractère fiscal)
CAISSE D EPARGNE CAPITAL	France	3 187	3,19%	Participation d'une entité non consolidée car absence de contrôle, de contrôle conjoint ou d'influence notable (y compris les structures à caractère fiscal)
SAS FONCIERE des CE	France	18 390	3,98%	Non atteinte des seuils de consolidation
SNC ECUREUIL	France	1 279 980	3,19%	Non atteinte des seuils de consolidation
METROPOLES INNOVATIONS	France	500 000	9,88%	Non atteinte des seuils de consolidation
BPCE solutions informatiques	France	35 563 317	1,08%	Non atteinte des seuils de consolidation
SAEM de VALENCE (in situ)	France	11 111	3,49%	Participation d'une entité non consolidée car absence de contrôle, de contrôle conjoint ou d'influence notable (y compris les structures à caractère fiscal)
SOFI Région OSER (société de financement régional OSER)	France	240	1,38%	Participation d'une entité non consolidée car absence de contrôle, de contrôle conjoint ou d'influence notable (y compris les structures à caractère fiscal)
NOVIM (ex SEDL)	France	37 109	5,03%	Participation d'une entité non consolidée car absence de contrôle, de contrôle conjoint ou d'influence notable (y compris les structures à caractère fiscal)
ALLIADE CIL LYON	France	18 220	0,17%	Participation d'une entité non consolidée car absence de contrôle, de contrôle conjoint ou d'influence notable (y compris les structures à caractère fiscal)
SOFIMAC	France	997	1,03%	Non atteinte des seuils de consolidation
SAEML ENERGIE RHONE VALLEE	France	1 850	4,71%	Participation d'une entité non consolidée car absence de contrôle, de contrôle conjoint ou d'influence notable (y compris les structures à caractère fiscal)
RHONE-ALPES CREATION VENTURE (R2V)	France	23 244	1,46%	Participation d'une entité non consolidée car absence de contrôle, de contrôle conjoint ou d'influence notable (y compris les structures à caractère fiscal)
CAPIT'ALPES DEVELOPPEMENT	France	1 500	3,00%	Participation d'une entité non consolidée car absence de contrôle, de contrôle conjoint ou d'influence notable (y compris les structures à caractère fiscal)
FONCIERE D'HABITAT ET HUMANISME	France	1 141	0,05%	Participation d'une entité non consolidée car absence de contrôle, de contrôle conjoint ou d'influence notable (y compris les structures à caractère fiscal)
SIFA (France active)=> FAI (France Active Investissement)	France	1 226	0,04%	Non atteinte des seuils de consolidation
RHONE - ALPES création II ENERGIE Vertes	France	69 644	1,99%	Participation d'une entité non consolidée car absence de contrôle, de contrôle conjoint ou d'influence notable (y compris les structures à caractère fiscal)
GIE ECOLOCALE	France	549	3,78%	Non atteinte des seuils de consolidation
LOGICOOP	France	3 500	1,26%	Participation qualifiée de partie liée (ESH, SA d'HLM, etc.)
IMMOBILIERE RHONE ALPES (3F)	France	34 643	0,08%	Participation d'une entité non consolidée car absence de contrôle, de contrôle conjoint ou d'influence notable (y compris les structures à caractère fiscal)
SORAPI	France	5 000	10,00%	Participation d'une entité non consolidée car absence de contrôle, de contrôle conjoint ou d'influence notable (y compris les structures à caractère fiscal)
				d'influence notable (y compris les structures à caractère fiscal)

LOIRE TELE	France	200	9,37%	Participation d'une entité non consolidée car absence de contrôle, de contrôle conjoint ou d'influence notable (y compris les structures à caractère fiscal)
PROCIVIS FOREZ-VELAY	France	999	18,99%	Participation qualifiée de partie liée (ESH, SA d'HLM, etc.)
RHONE - ALPES PME GESTION	France	1 784	8,50%	Participation d'une entité non consolidée car absence de contrôle, de contrôle conjoint ou d'influence notable (y compris les structures à caractère fiscal)
SEML CC Val de Drôme (Val de Drome Développement)	France	20	3,21%	Participation d'une entité non consolidée car absence de contrôle, de contrôle conjoint ou d'influence notable (y compris les structures à caractère fiscal)
BATIR ET LOGER	France	1 132	0,59%	Participation d'une entité non consolidée car absence de contrôle, de contrôle conjoint ou d'influence notable (y compris les structures à caractère fiscal)
SCIC Le toit Forézien	France	1 000	16,80%	Participation qualifiée de partie liée (ESH, SA d'HLM, etc.)
SA VALIANCE FIDUCIAIRE	France	623	0,04%	Participation d'une entité non consolidée car absence de contrôle, de contrôle conjoint ou d'influence notable (y compris les structures à caractère fiscal)
SACI PROCIVIS Vallée du Rhône	France	1 433	8,54%	Participation qualifiée de partie liée (ESH, SA d'HLM, etc.)
SACI VIVARAIS	France	1 019	9,99%	Participation qualifiée de partie liée (ESH, SA d'HLM, etc.)
BPCE APS	France	1 000	1,32%	Non atteinte des seuils de consolidation
GIE GCE ACHATS	France	0	0,00%	Participation d'une entité non consolidée car absence de contrôle, de contrôle conjoint ou d'influence notable (y compris les structures à caractère fiscal)
SAS GREEN ANGELS CAPITAL	France	50	5,00%	Participation d'une entité non consolidée car absence de contrôle, de contrôle conjoint ou d'influence notable (y compris les structures à caractère fiscal)
GIE MOBILIZ	France	244	3,87%	Non atteinte des seuils de consolidation
GIE CE GARANTIE ENTREPRISE	France	228	2,30%	Non atteinte des seuils de consolidation
SCP HLM DU VIVARAIS	France	10	0,28%	Participation qualifiée de partie liée (ESH, SA d'HLM, etc.)
CEPRAL	France	1	0,02%	Non atteinte des seuils de consolidation
GIE NEUILLY CONTENTIEUX	France	1	0,05%	Non atteinte des seuils de consolidation
GIE CREDECUREUIL (BPCE SOLUTION CREDIT)	France	2	0,87%	Participation d'une entité non consolidée car absence de contrôle, de contrôle conjoint ou d'influence notable (y compris les structures à caractère fiscal)
GIE BPCE Services financiers	France	363	1,81%	Non atteinte des seuils de consolidation
(1) Pays d'implantation				
(2) Absence de contrôle, de contrôle conjoint ou d'influence notable (hors périmètre : H.P.), non significativité (N.S.), régime d'avantage postérieur à l'emploi ou régime d'avantage à long terme du personnel exclu du scope d'IFRS 10 (Pers.), participation acquise en vue d'une cession ultérieure à brève échéance classée en actif détenu en vue de la vente (IFRS 5), etc.				

5.3. — Rapport des commissaires aux comptes sur les comptes consolidés.

(Exercice clos le 31 décembre 2024)

A l'assemblée générale

CAISSE D'EPARGNE ET DE PREVOYANCE LOIRE DROME ARDECHE

Rue P. Et D. Pontchardier - Bp 147
42012 SAINT-ETIENNE

Opinion. — En exécution de la mission qui nous a été confiée par votre assemblée générale, nous avons effectué l'audit des comptes consolidés de la CAISSE D'EPARGNE ET DE PREVOYANCE LOIRE DROME ARDECHE relatifs à l'exercice clos le 31 décembre 2024, tels qu'ils sont joints au présent rapport.

Nous certifions que les comptes consolidés sont, au regard du référentiel IFRS tel qu'adopté dans l'Union européenne, réguliers et sincères et donnent une image fidèle du résultat des opérations de l'exercice écoulé ainsi que de la situation financière et du patrimoine, à la fin de l'exercice, de l'ensemble constitué par les personnes et entités comprises dans la consolidation.

L'opinion formulée ci-dessus est cohérente avec le contenu de notre rapport au comité d'audit.

Fondement de l'opinion :

— **Référentiel d'audit :** Nous avons effectué notre audit selon les normes d'exercice professionnel applicables en France. Nous estimons que les éléments que nous avons collectés sont suffisants et appropriés pour fonder notre opinion.

Les responsabilités qui nous incombent en vertu de ces normes sont indiquées dans la partie « Responsabilités des commissaires aux comptes relatives à l'audit des comptes consolidés » du présent rapport.

— **Indépendance :** Nous avons réalisé notre mission d'audit dans le respect des règles d'indépendance prévues par le code de commerce et par le code de déontologie de la profession de commissaire aux comptes sur la période du 1^{er} janvier 2024 à la date d'émission de notre rapport, et notamment nous n'avons pas fourni de services interdits par l'article 5, paragraphe 1, du règlement (UE) n° 537/2014.

Justification des appréciations - Points clés de l'audit. — En application des dispositions des articles L.821-53 et R.821-180 du code de commerce relatives à la justification de nos appréciations, nous portons à votre connaissance les points clés de l'audit relatifs aux risques d'anomalies significatives qui, selon notre jugement professionnel, ont été les plus importants pour l'audit des comptes consolidés de l'exercice, ainsi que les réponses que nous avons apportées face à ces risques.

Les appréciations ainsi portées s'inscrivent dans le contexte de l'audit des comptes consolidés pris dans leur ensemble et de la formation de notre opinion exprimée ci-avant. Nous n'exprimons pas d'opinion sur des éléments de ces comptes consolidés pris isolément.

— **Dépréciation des prêts et créances (statuts 1, 2 et 3) :**

Risque identifié	Notre réponse
------------------	---------------

<p>La Caisse d'Epargne et de Prévoyance Loire Drôme Ardèche est exposée aux risques de crédit. Ces risques résultant de l'incapacité de ses clients ou de ses contreparties à faire face à leurs engagements financiers, portent notamment sur ses activités de prêts à la clientèle.</p> <p>Conformément au volet « dépréciation » de la norme IFRS 9, votre caisse constitue des dépréciations et provisions destinées à couvrir les risques de pertes attendues (encours en statuts 1 et 2) ou avérées (encours en statut 3).</p> <p>Les règles de dépréciation pour risques au titre des pertes attendues imposent la constitution d'un premier statut de dépréciation matérialisant une perte attendue à 1 an dès l'origination d'un nouvel actif financier classé au coût amorti ou à la juste valeur par capitaux propres et sur les engagements hors-bilan, et d'un second statut matérialisant une perte attendue à maturité, en cas de dégradation significative du risque de crédit.</p> <p>La détermination de ces pertes de crédit attendues requiert l'exercice de jugement notamment pour déterminer : les critères de dégradation significative du risque de crédit ; les mesures de pertes attendues sur la base des probabilités de défaut (PD) et des pertes en cas de défaut (LGD) ; les modalités de prise en compte des projections macro-économiques à la fois dans les critères de dégradation et dans la mesure de pertes attendues.</p> <p>Ces éléments de paramétrage sont intégrés à différents modèles développés par le groupe BPCE pour chaque typologie de portefeuille de crédits afin de déterminer le montant des pertes de crédits attendues que votre caisse comptabilise dans ses comptes consolidés.</p> <p>Ces dépréciations pour pertes attendues sont complétées le cas échéant par des dotations sur base sectorielle au regard de spécificités locales identifiées par la Caisse d'Epargne et de Prévoyance Loire Drôme Ardèche.</p> <p>Les encours de crédits supportant un risque de contrepartie avéré (statut 3) font l'objet de dépréciations déterminées essentiellement sur base individuelle. Ces dépréciations sont évaluées par la direction de la Caisse en fonction des flux futurs recouvrables estimés tenant compte des garanties disponibles sur chacun des crédits concernés.</p> <p>Nous avons considéré que l'identification et l'évaluation du risque de crédit constituait un point clé de l'audit étant donné que les dépréciations et provisions induites constituent une estimation significative pour l'établissement des comptes, et font appel au jugement de la direction tant dans le rattachement des encours de crédits aux différents statuts et dans la détermination des paramètres et modalités de calculs des dépréciations et provisions pour les encours en statuts 1 et 2, que dans l'appréciation du niveau de provisionnement individuel des encours de crédits en statut 3.</p>	<p>Dépréciation des encours de crédits en statuts 1 et 2</p> <p>Nos travaux ont principalement consisté : à contrôler l'existence d'un dispositif de contrôle interne permettant une actualisation à une fréquence appropriée des notations des différentes contreparties ; en une analyse des travaux des auditeurs de la consolidation du groupe BPCE qui, en lien avec leurs experts et spécialistes : ont examiné l'existence d'une gouvernance revoyant, à une fréquence appropriée, le caractère adéquat des modèles de dépréciations, les paramètres utilisés pour le calcul des dépréciations et analysant les évolutions des dépréciations au regard de la norme IFRS 9 ; ont effectué des contre-calculs sur les principales typologies d'encours de crédits ; ont réalisé des contrôles du dispositif informatique dans son ensemble mis en place par le groupe BPCE avec notamment une revue des contrôles généraux informatiques, des interfaces et des contrôles automatisés au titre des données spécifiques visant à traiter l'information relative à la norme IFRS 9 ; ont réalisé des contrôles portant sur l'outil mis à disposition par le groupe BPCE afin d'évaluer les incidences en pertes de crédits attendues de l'application de dégradations sectorielles.</p> <p>Par ailleurs, nous avons contrôlé la correcte documentation et justification des provisions sectorielles comptabilisées dans la Caisse. A ce titre, nous avons (i) procédé à l'appréciation des critères d'identification par la Caisse des secteurs d'activité considérés au regard de son environnement comme étant davantage sensibles aux incidences du contexte économique actuel, (ii) effectué une analyse des provisions ainsi estimées.</p> <p>Dépréciation des encours de crédits en statut 3</p> <p>Dans le cadre de nos procédures d'audit, nous avons d'une manière générale, examiné le dispositif de contrôle relatif au recensement des expositions classées en statut 3, au suivi des risques de crédit et de contrepartie, à l'appréciation des risques de non-recouvrement et à la détermination des dépréciations et provisions afférentes sur base individuelle.</p> <p>Nos travaux ont consisté à apprécier la qualité du dispositif de suivi des contreparties sensibles, douteuses et contentieuses, du processus de revue de crédit, du dispositif de valorisation des garanties. Par ailleurs, sur la base d'un échantillon de dossiers sélectionnés sur des critères de matérialité et de risques, nous avons réalisé des analyses contradictoires des montants de dépréciations et provisions.</p> <p>Nous avons également apprécié l'information détaillée en annexe requise par la norme IFRS 9 au titre du volet « dépréciation » au 31 décembre 2024.</p>
<p><i>Le stock de dépréciations sur les encours de crédits et assimilés à la clientèle s'élève à 143,8 M€ dont 8,3 M€ au titre du statut 1, 49,1 M€ au titre du statut 2 et 86,4 M€ au titre du statut 3.</i></p> <p><i>Le coût du risque sur l'exercice 2024 s'élève à 18,4 M€ (contre 17 M€ sur l'exercice 2023).</i></p> <p><i>Pour plus de détails sur les principes comptables et les expositions, se référer aux notes 5.5.3 et 7.1 de l'annexe aux comptes consolidés sur le risque de crédit.</i></p>	

— Valorisation des titres BPCE :

Risque identifié	Notre réponse
------------------	---------------

<p>Le groupe BPCE est un groupe coopératif dont les sociétaires sont propriétaires des deux réseaux de banque de proximité : les 14 Banques Populaires et les 15 Caisses d'Epargne. Chacun des deux réseaux est détenteur à parité de BPCE, l'organe central du groupe.</p> <p>La valeur des titres de l'organe central, classés en titres à la juste valeur par OCI non recyclables, a été déterminée en calculant un actif net réévalué qui intègre la réévaluation des principales filiales de BPCE.</p> <p>Leur valorisation est principalement fondée sur les prévisions pluriannuelles actualisées des flux de dividendes attendus (DDM) déterminées à partir des plans d'affaires des principales filiales. Ces valorisations reposent sur des paramètres techniques, tels que le taux d'actualisation, le taux de croissance à long terme et le taux de rémunération des fonds propres.</p> <p>L'actif net réévalué de BPCE intègre également les actifs incorporels détenus par BPCE, qui font l'objet d'un exercice de valorisation périodique par un expert indépendant, ainsi que les charges de structure prévisionnelles de l'organe central.</p> <p>Cette juste valeur est classée au niveau 3 de la hiérarchie.</p> <p>Nous avons considéré que la valeur des titres BPCE S.A. constitue un point clé de l'audit en raison :</p> <ul style="list-style-type: none"> – de la classification de cet instrument financier en niveau 3 de juste valeur, – de la significativité de cette estimation comptable dans les comptes consolidés de votre Caisse. <p><i>La juste valeur des titres BPCE s'élève à 300,9 M€ au 31 décembre 2024, soit une variation d'OCI par rapport à la valeur d'acquisition liée à ce titre de 113,2 M€</i></p> <p><i>Pour plus de détails sur les principes comptables, se référer aux notes 5.4 et 9 de l'annexe aux comptes consolidés.</i></p>	<p>Les travaux de valorisation des titres BPCE sont réalisés par les équipes d'évaluation de l'organe central. De ce fait, les procédures d'audit relatives à ces travaux sont menées à notre demande par le collège des auditeurs de l'organe central, dont nous revoyons les conclusions pour les besoins de notre audit.</p> <p>Ainsi, à réception des conclusions, nous apprécions la démarche d'audit qu'ils ont mise en œuvre et faisons un examen de ces dernières. Dans le cadre des travaux réalisés, les auditeurs de l'organe central font également appel à des experts en évaluation de chaque cabinet.</p> <p>Les travaux menés ont consisté principalement en :</p> <ul style="list-style-type: none"> – une prise de connaissance des modalités de valorisation selon l'approche en actif net réévalué tel que présentée ci-contre ; – la comparaison du résultat de cette approche avec celle issue d'une analyse de comparables boursiers sur la base des données concernant les banques françaises cotées.
--	---

Vérifications spécifiques. — Nous avons également procédé, conformément aux normes d'exercice professionnel applicables en France, aux vérifications spécifiques prévues par les textes légaux et réglementaires des informations relatives au groupe, données dans le rapport de gestion du directoire.

Nous n'avons pas d'observation à formuler sur leur sincérité et leur concordance avec les comptes consolidés.

Autres vérifications ou informations prévues par les textes légaux et réglementaires.

Désignation des commissaires aux comptes.

Nous avons été nommés commissaires aux comptes de la CAISSE D'EPARGNE ET DE PREVOYANCE LOIRE DROME ARDECHE par votre assemblée générale du 29 avril 2009 pour le cabinet ERNST & YOUNG Audit et du 28 avril 2021 pour le cabinet PricewaterhouseCoopers Audit.

Au 31 décembre 2024, le cabinet ERNST & YOUNG Audit était dans la 16^{ème} année de sa mission sans interruption et le cabinet PricewaterhouseCoopers Audit dans la 4^{ème} année.

Responsabilités de la direction et des personnes constituant le gouvernement d'entreprise relatives aux comptes consolidés

Il appartient à la direction d'établir des comptes consolidés présentant une image fidèle conformément au référentiel IFRS tel qu'adopté dans l'Union européenne ainsi que de mettre en place le contrôle interne qu'elle estime nécessaire à l'établissement de comptes consolidés ne comportant pas d'anomalies significatives, que celles-ci proviennent de fraudes ou résultent d'erreurs.

Lors de l'établissement des comptes consolidés, il incombe à la direction d'évaluer la capacité de la caisse à poursuivre son exploitation, de présenter dans ces comptes, le cas échéant, les informations nécessaires relatives à la continuité d'exploitation et d'appliquer la convention comptable de continuité d'exploitation, sauf s'il est prévu de liquider la caisse ou de cesser son activité.

Il incombe au comité d'audit de suivre le processus d'élaboration de l'information financière et de suivre l'efficacité des systèmes de contrôle interne et de gestion des risques, ainsi que le cas échéant de l'audit interne, en ce qui concerne les procédures relatives à l'élaboration et au traitement de l'information comptable et financière.

Les comptes consolidés ont été arrêtés par le directoire.

Responsabilités des commissaires aux comptes relatives à l'audit des comptes consolidés.

Objectif et démarche d'audit :

Il nous appartient d'établir un rapport sur les comptes consolidés. Notre objectif est d'obtenir l'assurance raisonnable que les comptes consolidés pris dans leur ensemble ne comportent pas d'anomalies significatives. L'assurance raisonnable correspond à un niveau élevé d'assurance, sans toutefois garantir qu'un audit réalisé conformément aux normes d'exercice professionnel permet de systématiquement détecter toute anomalie significative. Les anomalies peuvent provenir de fraudes ou résulter d'erreurs et sont considérées comme significatives lorsque l'on peut raisonnablement s'attendre à ce qu'elles puissent, prises individuellement ou en cumulé, influencer les décisions économiques que les utilisateurs des comptes prennent en se fondant sur ceux-ci.

Comme précisé par l'article L.821-55 du code de commerce, notre mission de certification des comptes ne consiste pas à garantir la viabilité ou la qualité de la gestion de votre caisse.

Dans le cadre d'un audit réalisé conformément aux normes d'exercice professionnel applicables en France, le commissaire aux comptes exerce son jugement professionnel tout au long de cet audit. En outre :

- il identifie et évalue les risques que les comptes consolidés comportent des anomalies significatives, que celles-ci proviennent de fraudes ou résultent d'erreurs, définit et met en œuvre des procédures d'audit face à ces risques, et recueille des éléments qu'il estime suffisants et appropriés pour fonder son opinion. Le risque de non-détection d'une anomalie significative provenant d'une fraude est plus élevé que celui d'une anomalie significative résultant d'une erreur, car la fraude peut impliquer la collusion, la falsification, les omissions volontaires, les fausses déclarations ou le contournement du contrôle interne ;
- il prend connaissance du contrôle interne pertinent pour l'audit afin de définir des procédures d'audit appropriées en la circonstance, et non dans le but d'exprimer une opinion sur l'efficacité du contrôle interne ;
- il apprécie le caractère approprié des méthodes comptables retenues et le caractère raisonnable des estimations comptables faites par la direction, ainsi que les informations les concernant fournies dans les comptes consolidés ;
- il apprécie le caractère approprié de l'application par la direction de la convention comptable de continuité d'exploitation et, selon les éléments collectés, l'existence ou non d'une incertitude significative liée à des événements ou à des circonstances susceptibles de mettre en cause la capacité de la caisse à poursuivre son exploitation. Cette appréciation s'appuie sur les éléments collectés jusqu'à la date de son rapport, étant toutefois rappelé que des circonstances ou événements ultérieurs pourraient mettre en cause la continuité d'exploitation. S'il conclut à l'existence d'une incertitude significative, il attire l'attention des lecteurs de son rapport sur les informations fournies dans les comptes consolidés au sujet de cette incertitude ou, si ces informations ne sont pas fournies ou ne sont pas pertinentes, il formule une certification avec réserve ou un refus de certifier ;
- il apprécie la présentation d'ensemble des comptes consolidés et évalue si les comptes consolidés reflètent les opérations et événements sous-jacents de manière à en donner une image fidèle ;
- concernant l'information financière des personnes ou entités comprises dans le périmètre de consolidation, il collecte des éléments qu'il estime suffisants et appropriés pour exprimer une opinion sur les comptes consolidés. Il est responsable de la direction, de la supervision et de la réalisation de l'audit des comptes consolidés ainsi que de l'opinion exprimée sur ces comptes.

— **Rapport au comité d'audit :** Nous remettons au comité d'audit un rapport qui présente notamment l'étendue des travaux d'audit et le programme de travail mis en œuvre, ainsi que les conclusions découlant de nos travaux. Nous portons également à sa connaissance, le cas échéant, les faiblesses significatives du contrôle interne que nous avons identifiées pour ce qui concerne les procédures relatives à l'élaboration et au traitement de l'information comptable et financière.

Parmi les éléments communiqués dans le rapport au comité d'audit figurent les risques d'anomalies significatives que nous jugeons avoir été les plus importants pour l'audit des comptes consolidés de l'exercice et qui constituent de ce fait les points clés de l'audit, qu'il nous appartient de décrire dans le présent rapport.

Nous fournissons également au comité d'audit la déclaration prévue par l'article 6 du règlement (UE) n° 537/2014 confirmant notre indépendance, au sens des règles applicables en France telles qu'elles sont fixées notamment par les articles L.821-27 à

L.821-34 du code de commerce et dans le code de déontologie de la profession de commissaire aux comptes. Le cas échéant, nous nous entretenons avec le comité d'audit des risques pesant sur notre indépendance et des mesures de sauvegarde appliquées.

Fait à Marseille et à Paris-La Défense, le 4 avril 2025.

Les Commissaires aux comptes :

PricewaterhouseCoopers Audit :
Frank VANHAL ;

ERNST & YOUNG Audit :
Luc VALVERDE.

VIII. — Rapport de gestion.

Le rapport de gestion est tenu à la disposition du public au siège social.