

BPIFRANCE BILAN 2014**FORTE CROISSANCE DE L'ACTIVITÉ :
14 Md€ DE FINANCEMENTS AU TOTAL VS 11 Md€ EN 2013
RENFORCEMENT DU FINANCEMENT DE L'INNOVATION,
DE LA TEE ET DE L'EXPORT**

- Très forte progression des concours en crédit (+29%) et en fonds propres (+37%)
- Croissance de 42% des prêts sans prise de garantie, à 1,7 Md €, qui confirment leur place centrale dans l'offre de Bpifrance et leur rôle clé à côté de l'activité bancaire privée
- Avec 1,4 Md€ d'activité en fonds propres (+37%) le regroupement des activités de crédit et de capital investissement fait la preuve de son efficacité
- Pour la première fois, le financement de l'innovation dépasse le milliard d'euros
- Croissance record (+262%) du financement de l'export à plus de 400 M€
- Près de 850 M€ pour le financement de la TEE (+25%)
- 2015 sera l'année du déploiement de nouvelles offres et activités dans le domaine du financement de l'export et de l'accompagnement des PME

✓ 12,5 Md€ DE CRÉDITS ET AIDES (+29%)

- Cofinancement : 3,8 Md€ (+3 %)
- Prêts de développement : 1,7 Md€ (+42%)
- Prêts court terme : 5,9 Md€ (+46 %)
- Aides à l'innovation : 877 M€ (+38 %)
- Prêts à l'innovation : 214 M€ (+89 %)

✓ 7,8 Md€ DE PRÊTS BANCAIRES GARANTIS (+1 %)**✓ 1,4 Md€ D'INVESTISSEMENT EN CAPITAL (+37 %)**

- Capital Innovation direct : 127 M€ (+11 %)
- Investissement direct PME : 159 M€ (+28%)
- Investissement direct ETI/GE (hors capital risque) : 517 M€ (+40%)
- Investissement dans les fonds partenaires (activité de fonds de fonds) : 645 M€ (+46 %)

Financement

**TOTAL :
12,5 Md€***

	2013		2014	
	Montant (M€)	Nb d'entreprises	Montant (M€)	Nb d'entreprises
Cofinancement*	4 897	5 846	5 481	5 760
<i>dont prêts de développement*</i>	<i>1 200</i>	<i>3 001</i>	<i>1 700</i>	<i>2 923</i>
Court Terme	4 039	-	5 919	-
<i>dont préfinancement du CICE</i>	<i>795</i>	<i>11 665</i>	<i>2 350</i>	<i>14 868</i>
Montant des prêts garantis**	7 707	67 106	7 848	66 203
Innovation	747	3594	1 091	4582

*hors entreprises ayant bénéficié d'un prêt à la création d'entreprise

– NB : les montants garantis ne sont par nature pas comptabilisés dans le total des crédits octroyés.

**une entreprise peut bénéficier de plusieurs opérations

Investissement

**Total :
1,4 Md€**

	2013		2014	
	Montant (M€)	Nb de fonds	Montant (M€)	Nb de fonds
Souscriptions dans les fonds partenaires				
Activité fonds de fonds	444	39	645	40
	<i>Montant (M€)</i>	<i>Nb de PME</i>	<i>Montant (M€)</i>	<i>Nb de PME</i>
Investissement Direct dans les PME	124	96	159	109
Investissement en Capital Innovation	114	39	127	41
	<i>Montant (M€)</i>	<i>Nb d'ETI GE</i>	<i>Montant (M€)</i>	<i>Nb d'ETI GE</i>
Investissement Direct ETI/GE	369	16	517	25



GARANTIE : 7,8 Md€ DE PRETS À PRÈS DE 70.000 TPE ET PME, GARANTIS EN PARTENARIAT AVEC LES RÉGIONS

L'activité de garantie des crédits bancaires connaît une croissance en ligne avec l'activité des banques commerciales et mutualistes (+1%).

Au sein de la gamme Bpifrance, la garantie est l'outil privilégié d'intervention auprès des PME et TPE car sa mise en œuvre est déléguée aux banques commerciales et mutualistes partenaires jusqu'à 200.000 euros.

Les montants effectivement garantis par Bpifrance s'élèvent à 3,6 Md€, pour 7,8 Md€ de crédits octroyés à 70.000 TPE et PME. La garantie de Bpifrance couvre 40% du montant du crédit et jusqu'à 70% avec la mobilisation des fonds de garantie régionaux.

FINANCEMENT : 11,4 Md€ DE CONCOURS, FORTE CROISSANCE DES PRÊTS DE DÉVELOPPEMENT SANS PRISE DE GARANTIE

Pour la deuxième année consécutive, l'encours total de crédit bancaire de Bpifrance croît de manière très significative, pour atteindre 24 Md€ d'euros. Les engagements pour les prêts moyen et long terme s'élèvent à 5,5 Md€, dont 1,7 Md€ pour les prêts de développement.

Pour mémoire, les prêts de développement sont des prêts à durée longue (7 à 10 ans avec 2 à 3 ans de différé de remboursement) octroyés sans prise de sûreté (sur le capital de l'entreprise ou le patrimoine de l'entrepreneur) en même temps qu'un prêt bancaire privé ou un apport en fonds propres (règle du "un pour un"). Ils financent les dépenses non bancarisables car immatérielles ou spécifiques (numérisation, design, export, BFR en phase de croissance, croissance externe, robotisation, transition énergétique, etc.).

L'année 2014 a également permis la montée en charge du financement des entités de l'Economie Sociale et Solidaire : 958 structures de l'ESS ont été accompagnées dans leur développement pour un montant de 317 millions d'euros.

Le court terme progresse également de manière soutenue (+46%) à 4,9 Mds €, en grande partie grâce à la progression du préfinancement du CICE dont l'encours total à fin 2014 s'établit à 2,4 Mds € contre 800 M€ en 2013.

EXPORT : TRÈS FORTE CROISSANCE EN 2014, NOUVEAUX PRODUITS ET PARTENARIATS RENFORCÉS AVEC UBIFRANCE

Les prêts à l'export ont progressé de manière exponentielle, à plus de 404 M€. Cette progression reflète la montée en puissance des différents dispositifs liés au déploiement de Bpifrance en 2013 :

- 40 chargés d'affaires internationaux Ubifrance, devenu Business France, dans le réseau régional,
- 20 chargés d'affaires Coface,
- Lancement de la Mobilisation de Créances Nées à l'Etranger,
- Préparation du lancement du Crédit Export, effectif début 2015.

En 2015, l'export demeure une priorité pour Bpifrance. La montée en charge du crédit export pour les dossiers de 1 à 25 M€ est déjà engagée, l'objectif étant de démocratiser cet outil indispensable au développement du chiffre d'affaires des PME à l'export et jusqu'à présent réservé aux grands comptes par les réseaux bancaires conventionnels.

TRANSITION ÉNERGÉTIQUE ET ENVIRONNEMENTALE : PRÈS DE 850M€ MOBILISÉS, 25% DE CROISSANCE DES FINANCEMENTS

En 2014, le volume de financements mobilisés pour la transition énergétique et environnementale a représenté 697M€, en hausse de près de 25% par rapport à l'année précédente. Bpifrance a notamment soutenu l'ensemble des filières d'énergie renouvelable (solaire, éolien, biomasse, méthanisation, hydraulique).



Les entreprises innovantes des filières de la TEE ont bénéficié de 87 M€ d'aides à l'innovation et de près de 13M€ de prêts à taux zéro innovation en 2014, principalement en direction des secteurs de la chimie verte, des énergies renouvelables, des déchets, du bâtiment à faible impact environnemental, de la qualité de l'air ou de l'eau.

52 M€ ont été investis en fonds propres dans le domaine de la transition énergétique et écologique : en direct, pour soutenir des entreprises dans les énergies renouvelables (Neoen, Nénuphar), la traction électrique (Ez Wheel), la filière bois (Palette Gestion Services), etc., comme en fonds de fonds (fonds d'amorçage Emertec 5 ciblant les entreprises dans les domaines de l'énergie, de la chimie verte et de l'environnement).

AIDES ET FINANCEMENT DE L'INNOVATION : 1,1 Md€ MOBILISÉS, SIMPLIFICATION ET ACCÉLÉRATION DES PROCESS

Avec 1,1 md €, les aides et le financement de l'innovation ont crû de 43% en 2014. En outre, les délais d'examen pour l'octroi des financements ont été divisés par trois pour les plus gros programmes, avec 1 formulaire de demande contre 15 jusqu'à maintenant. Bpifrance a accompagné 30% de sociétés de moins de cinq ans de plus qu'en 2013. Bpifrance a également ouvert un bureau dans la Silicon Valley afin d'accompagner les start-ups françaises dans leur découverte et leur insertion au sein de cet environnement, cœur de l'innovation mondiale.

CAPITAL INVESTISSEMENT : 1,4 Md€ MOBILISÉS

Tous les métiers d'investissement en capital de Bpifrance connaissent eux aussi une croissance significative, de 11% pour le capital innovation direct, à 127 M€, à 46% pour les souscriptions dans les fonds partenaires (fonds de fonds) à 645 M€.

L'investissement direct dans les PME en région croît pour sa part de 28%.

Enfin, la division ETI et Grandes Entreprises a vu son activité croître de 369 M€ à 517 M€.

RESULTATS

	2013 (1)	2014
Produit net bancaire	874	973
Taxes	-43	-68
Résultat d'exploitation	355	388
Sociétés mises en équivalence (hors Orange)	-250	164
Contribution Orange (2)	177	894
Impôt	-128	-170
Résultat net	154	1276

(1) données financières proforma (sur année pleine) non auditées

(2) Plus-value de cession et revalorisation selon les normes IFRS

Le résultat de Bpifrance reflète la croissance de l'activité dans tous les métiers, hors variation de valeur d'Orange en grande partie causée par l'évolution des règles comptables (normes IFRS).



A propos de Bpifrance

Bpifrance, filiale de la Caisse des Dépôts et de l'État, partenaire de confiance des entrepreneurs, accompagne les entreprises, de l'amorçage jusqu'à la cotation en bourse, en crédit, en garantie et en fonds propres. Bpifrance assure, en outre, des services d'accompagnement et de soutien renforcé à l'innovation, à la croissance externe et à l'export, en partenariat avec Business France et Coface.

Bpifrance propose aux entreprises un continuum de financements à chaque étape clé de leur développement et une offre adaptée aux spécificités régionales.

Fort de 42 implantations régionales (90 % des décisions prises en région), Bpifrance constitue un outil de compétitivité économique au service des entrepreneurs. Bpifrance agit en appui des politiques publiques conduites par l'État et par les Régions pour répondre à trois objectifs :

- accompagner la croissance des PME
- préparer la compétitivité de demain
- contribuer au développement d'un écosystème favorable à l'entrepreneuriat.

Avec Bpifrance, les entreprises bénéficient d'un interlocuteur puissant, proche et efficace, pour répondre à l'ensemble de leurs besoins de financement, d'innovation et d'investissement.

Plus d'informations sur : www.bpifrance.fr – <http://investissementsdavenir.bpifrance.fr/>

Suivez-nous sur Twitter : @bpifrance

Contacts presse :

Bpifrance :

Antoine Boulay

Tél : 01 41 79 83 76

antoine.boulay@bpifrance.fr

Anne-Sophie de Faucigny

Tél : 01 41 79 99 10

as.defaucigny@bpifrance.fr

Nathalie Police

Tél : 01 41 79 95 26

nathalie.police@bpifrance.fr

bpifrance

12 mars
2015

BILAN
ACTIVITÉ 2014


Conférence de présentation de l'activité

 **ACTIVITÉ 2014**

RÉSULTATS FINANCIERS



 **QUESTIONS RÉPONSES**



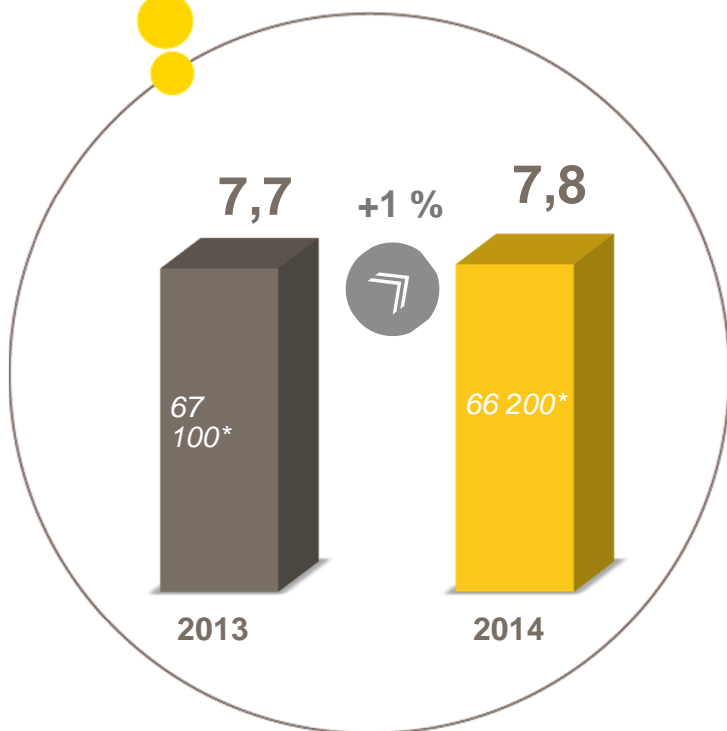
Bpifrance Activité 2014

- **Garantie - Financement - Court terme**
- **International**
- **Financement de l'innovation**
- **Fonds de fonds**
- **Fonds propres directs**
- **Régions**



Garantie des crédits bancaires

Prêts bancaires garantis*(en Md€)



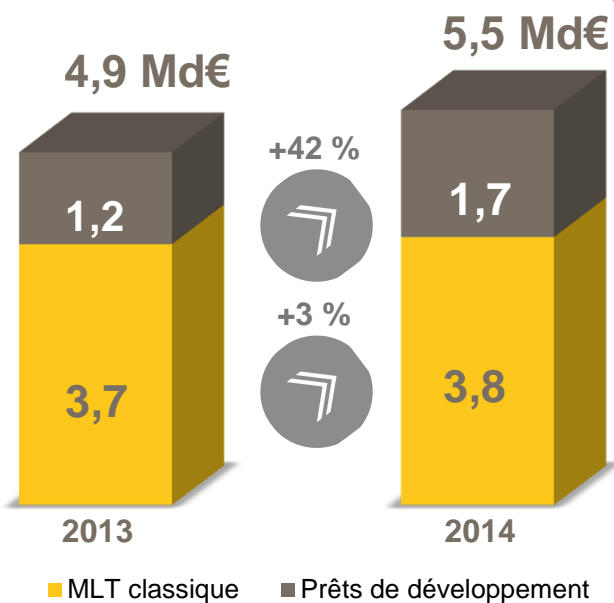
RÉSULTATS 2014 :

- Recours marqué aux fonds de garantie visant la création et la transmission
- Garantie de 40 à 70% avec le concours des Régions

**nombre d'entreprises, une entreprise pouvant bénéficier de plusieurs opérations*

Cofinancement : prêt moyen et long terme

Cofinancement*(en Md€)

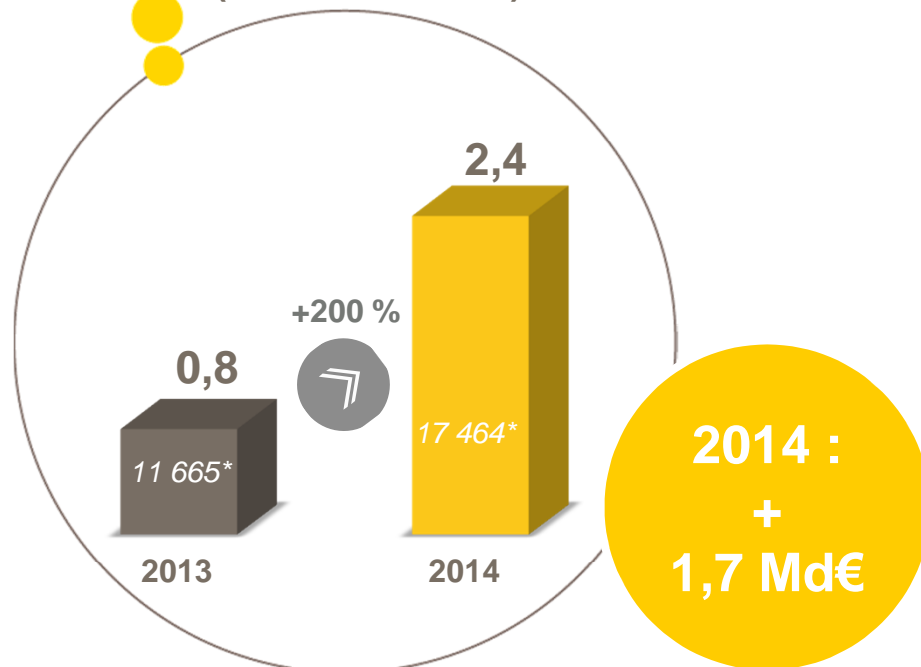


RÉSULTATS 2014 :

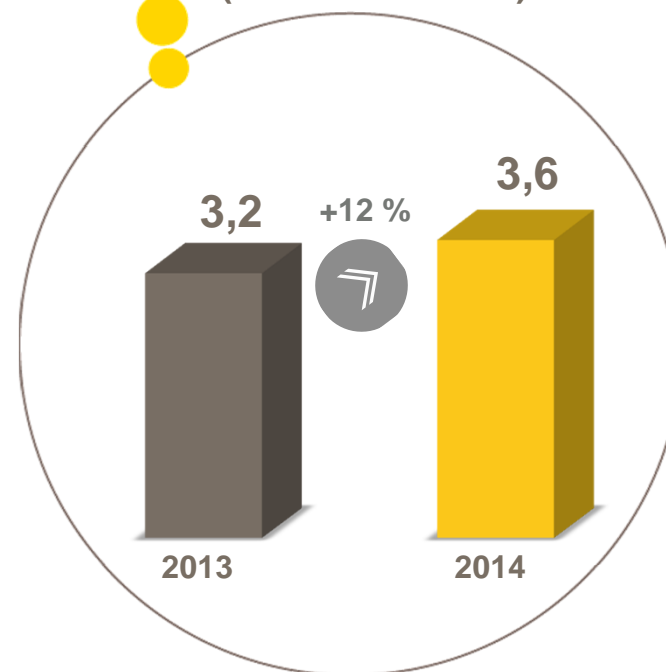
- Croissance en ligne avec le marché pour le cofinancement classique
- Forte croissance des prêts de développement (+42 %), prévue au plan stratégique

Crédit court terme : soutien de la trésorerie des PME

● Préfinancement du CICE
(encours en Md€)



● Mobilisation de créances
(encours en Md€)



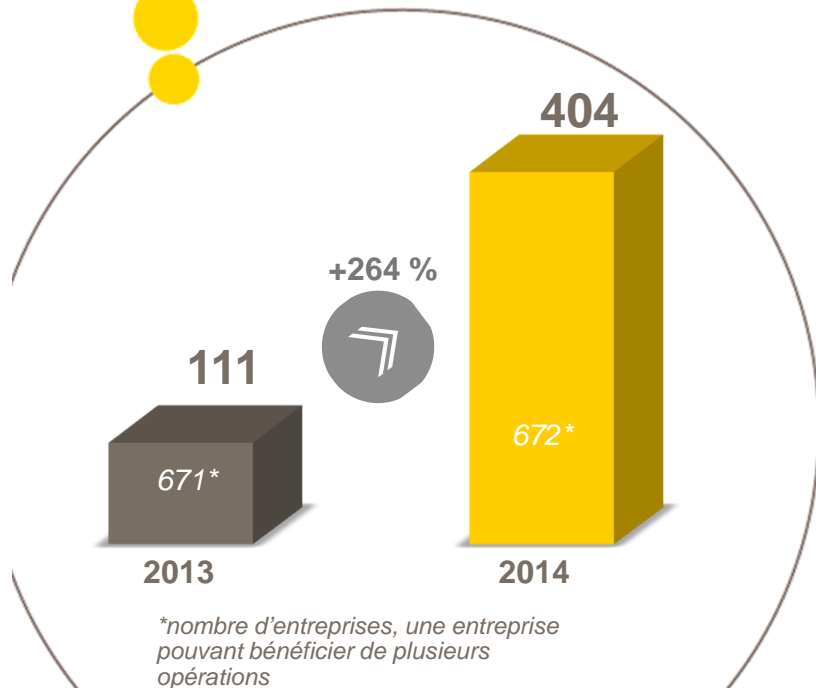
*nombre d'entreprises, une entreprise pouvant bénéficier de plusieurs opérations



International : financement de l'export



Prêts Export
(en M€)

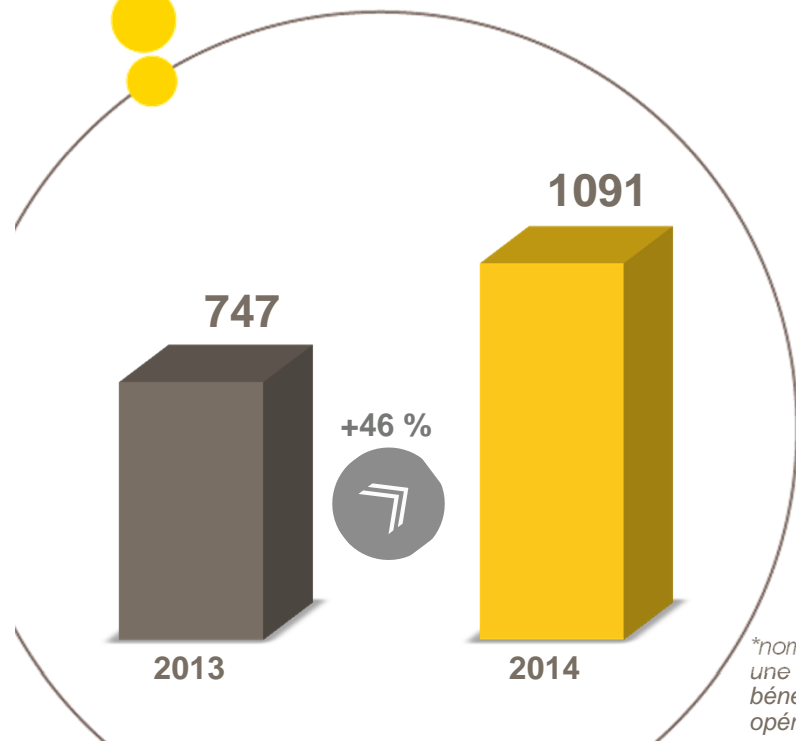


RÉSULTATS 2014 :

- Volume très proche de l'objectif de moyen terme
- 1,3 Md€ de financement total mobilisé
- 2014 création d'Avance + Export et renforcement du partenariat avec Business France
- 2015 : lancement du crédit acheteur

Financement de l'innovation

Financement de l'innovation
(en M€)



**nombre d'entreprises,
une entreprise pouvant
bénéficier de plusieurs
opérations*

RÉSULTATS 2014 :

- 4 600 entreprises soutenues* en 2014 (soit 1 000 de plus)
- Forte hausse des prêts de développement innovation et des programmes collaboratifs



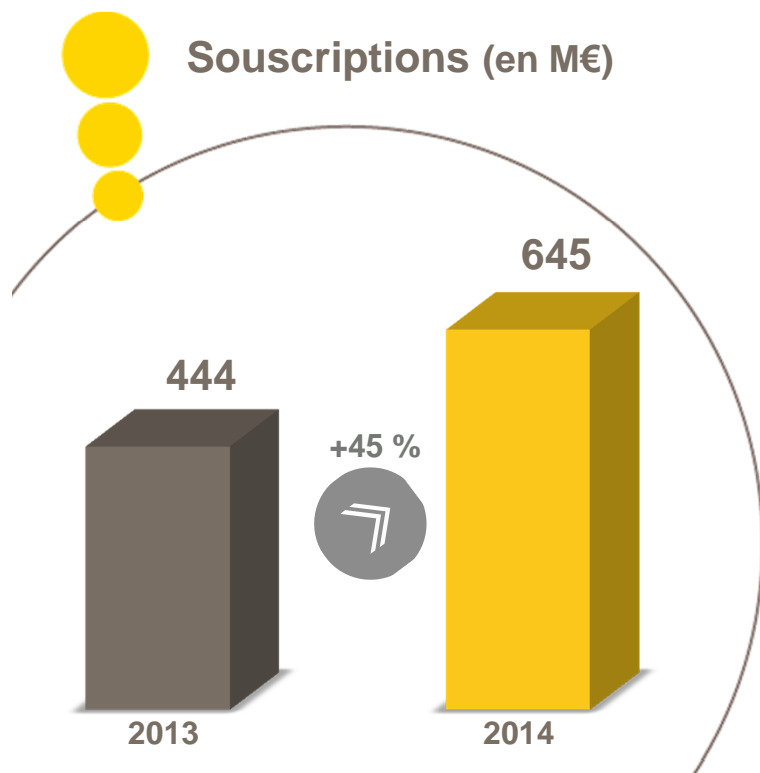
**12,5 Md€ mobilisés par Bpifrance
pour le financement
des entreprises**

- **3,8 Md€ Cofinancement (+3 %)**
- **1,7 Md€ Prêts de développement (+42%)**
- **5,9 Md€ Prêts court terme (+46 %)**
- **1,1 Md€ Financement de l'innovation (+46 %)**

Fonds de fonds

Une année record au service
du capital investissement français

Souscriptions (en M€)



RÉSULTATS 2014 :

- 40 fonds financés en 2014
- Progression du ticket moyen de Bpifrance en fonds de fonds à 16,1 M€ (+36 %)
- Naissance du fonds transfrontalier Sino French Midcap Fund

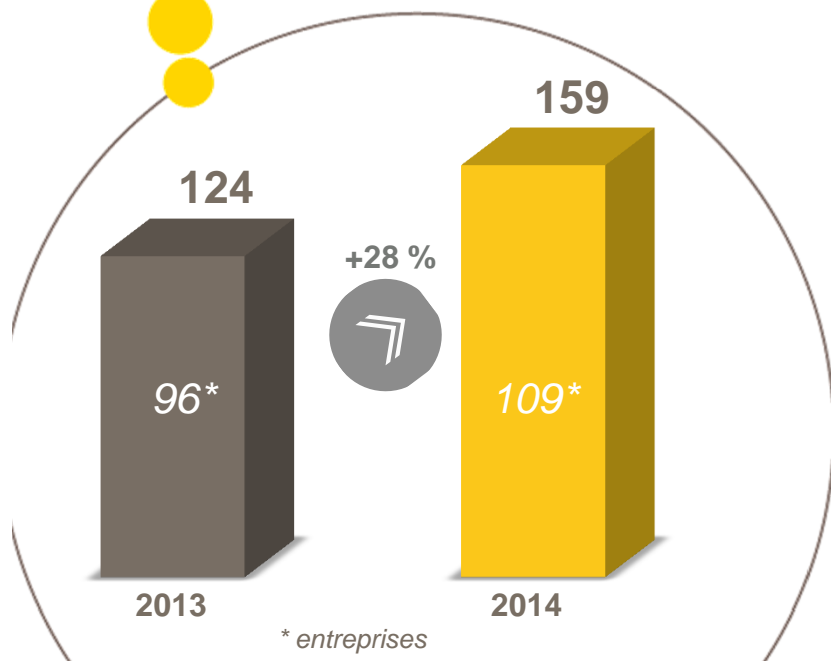
Effet levier x 5

300 fonds partenaires
Plus de 3 000 entreprises en portefeuille

Fonds propres directs

Capital Investissement : PME

Fonds propres investis
(en M€)



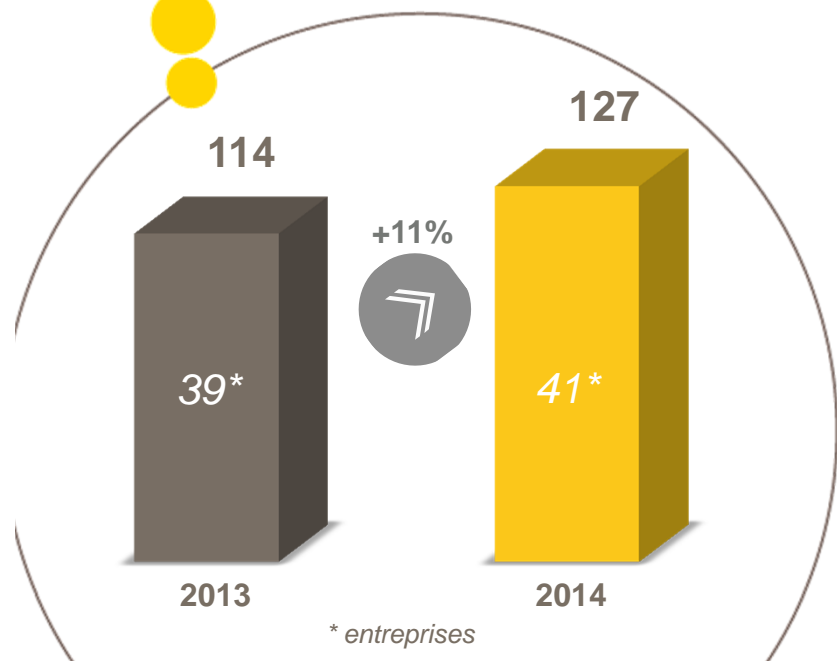
RÉSULTATS 2014 :

- 109 entreprises investies (+13 % par rapport à 2013)
- Bpifrance Investissement Régions : 90 opérations pour 97 M€ investis
- Augmentation du ticket
Moyen de 1,3 M€ à 1,5 M€

Fonds propres directs

Capital Investissement : Innovation

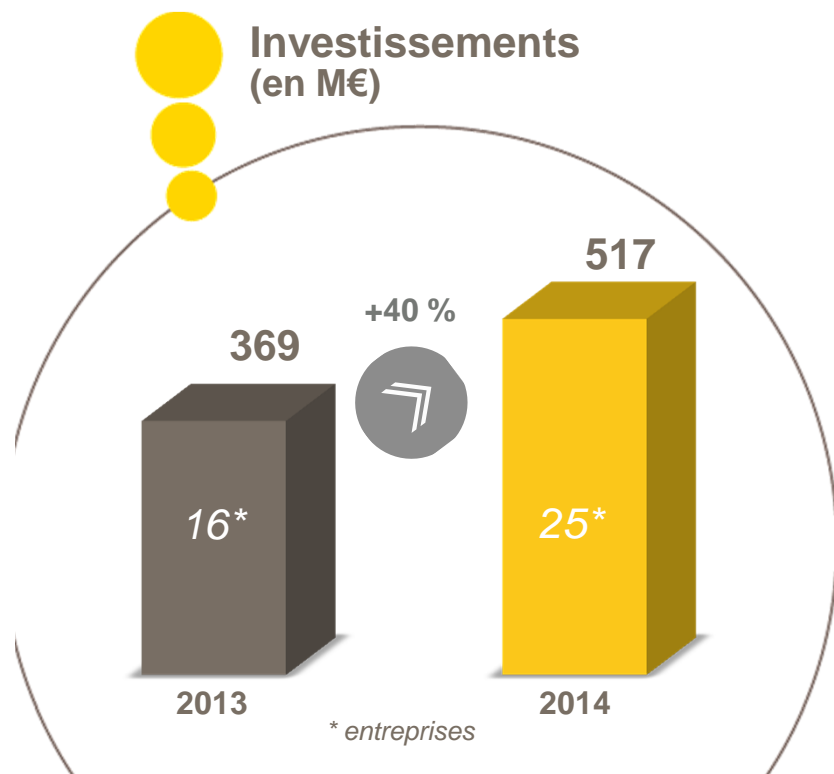
Fonds propres investis
(en M€)



OBJECTIF 2015 :
Nouveau fonds French Tech Accélération

Fonds propres directs

Capital Investissement : ETI/GE



RÉSULTATS 2014 :

- 23 ateliers ETI 2020
- ETI : 18 opérations réalisées pour 425 M€ dans les entreprises de taille intermédiaire
- 1^{ère} opération de capital-transmission (Sermeta)
- Introduction en bourse d'Euronext

OBJECTIF 2015 :

Evolution du FMEA : Fonds d'Avenir Automobile doté de 230 M€



1,4 Md€

**mobilisé pour
l'investissement
au capital des entreprises**

- **127 M€ Capital Innovation direct (+11 %)**
- **159 M€ Investissement direct PME* (+28%)**
- **517 M€ Investissement direct ETI/GE* (+40%)**
- **641 M€ Investissement dans les fonds partenaires (+44 %)**

Bpifrance en soutien des TPE

Bpifrance a financé 15% des entreprises créées en 2014
(hors auto-entreprises)

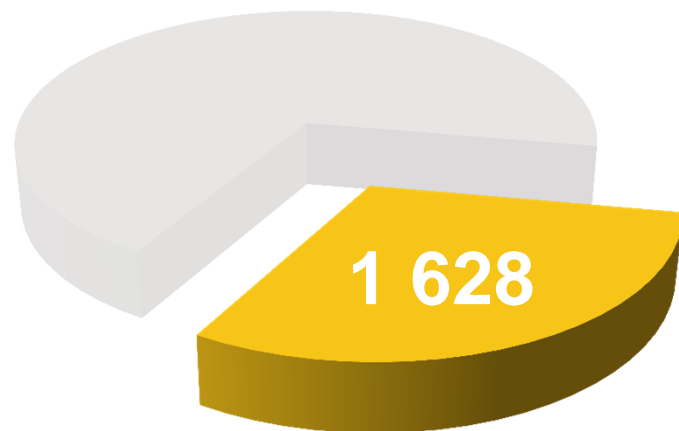
1 TPE sur 5 soutenue par Bpifrance est une entreprise individuelle

5000 TPE fragiles ont bénéficié d'un soutien en trésorerie

- 1/2 a demandé le préfinancement du CICE
- 1/3 ont mobilisé leurs créances


7 300 transmissions d'entreprises financées via la garantie

1/3 des ETI françaises accompagnées*




■ ETI Accompagnées par Bpifrance

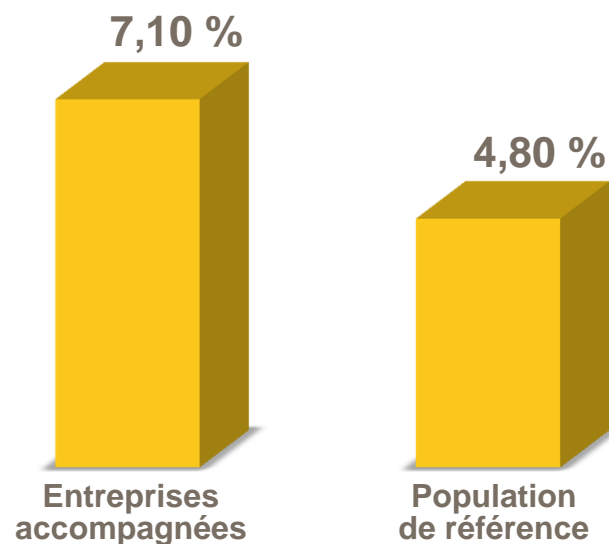
*Insee 2014



Les entreprises financées **croissent plus vite** que la moyenne nationale



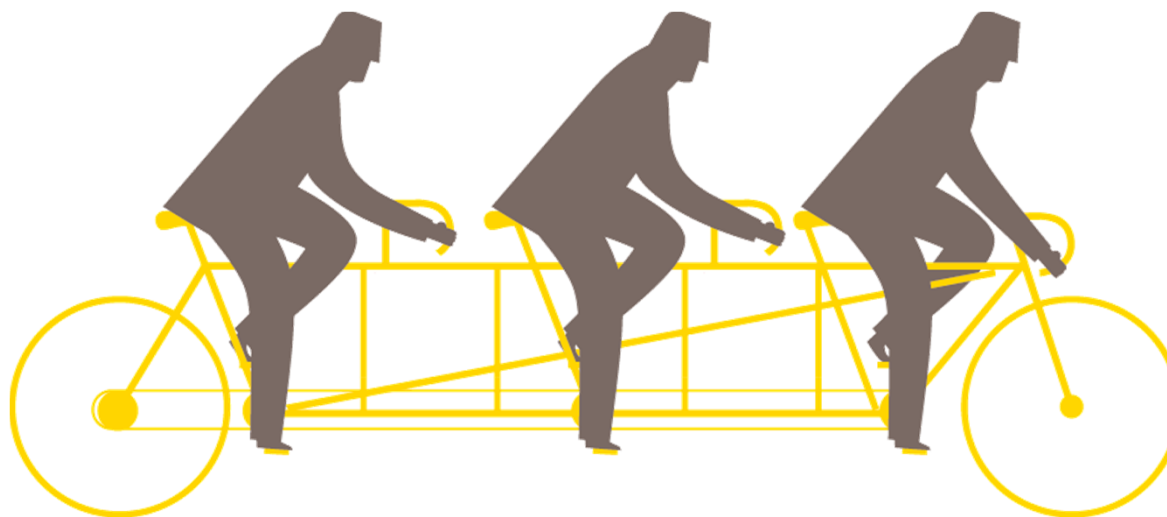
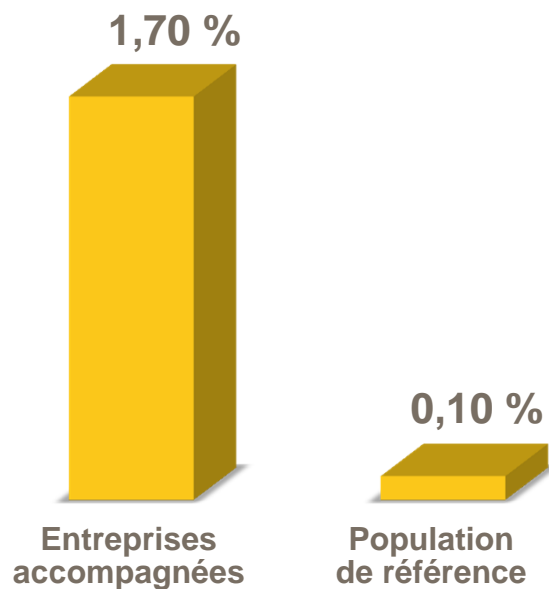
Croissance du chiffre d'affaires*



* TCAM sur 3 ans - Bpifrance: évaluation des actions 2013

Les entreprises financées **créent plus d'emplois** que la moyenne nationale

Croissance des effectifs*



* TCAM sur 3 ans - Bpifrance: évaluation des actions 2013

Régions



**Fonds régionaux
de garantie :**

246 M€ de risques garantis

pour **786 M€** de crédits accordés

17 conventions cadres de partenariat finalisées


**95 Fonds régionaux
et inter-régionaux
d'investissement**

souscrits à fin 2014

**Fonds régionaux
d'innovation : 40 M€**

accordés à **593** entreprises en 2014

45 réunions de Comités Régionaux
d'Orientation en 2014

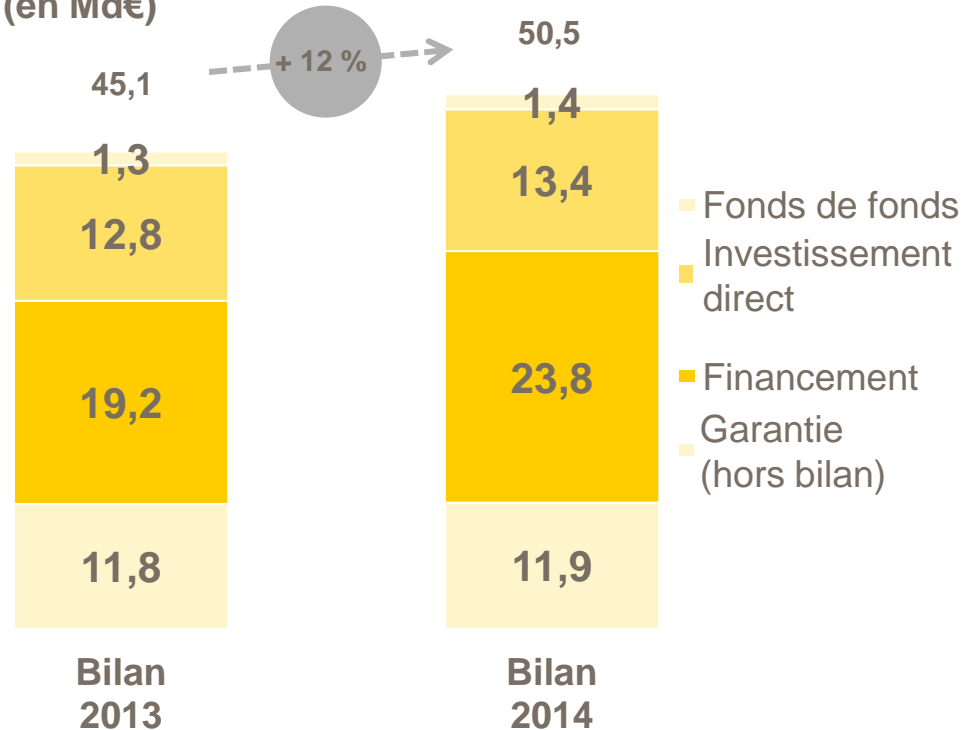


Résultats annuels 2014

- **Encours métier**
- **Revenus**
- **Coût du risque des activités de crédit**
- **Compte de résultat**
- **Bilan**
- **Solvabilité**
- **Résultats de la revue BCE (AQR)**
- **Synthèse et situation financière résumée**

Encours métier Progression de 12%

Encours crédits et portefeuille d'investissement
(en Md€)

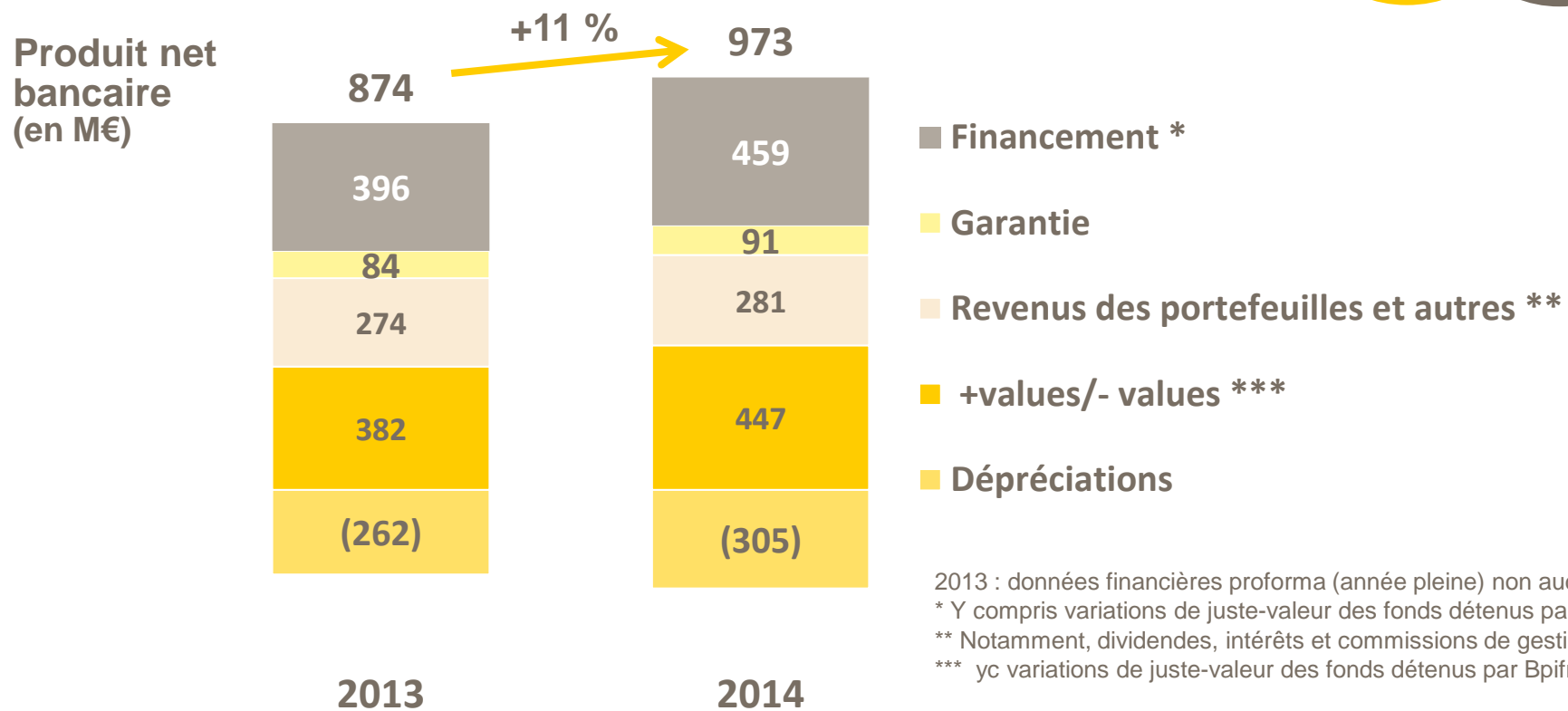



Principaux éléments constitutifs
du PNB :

- **Investissement**
- Variations annuelles de juste-valeur des fonds souscrits par **Bpifrance**
- Résultats de cessions (plus-ou-moins values)
- Dividendes et intérêts sur obligations convertibles
- Dotations aux provisions sur les titres disponibles à la vente
- **Financement:** marge nette d'intérêt
- **Garantie:** commissions d'engagement et de garantie

Revenus

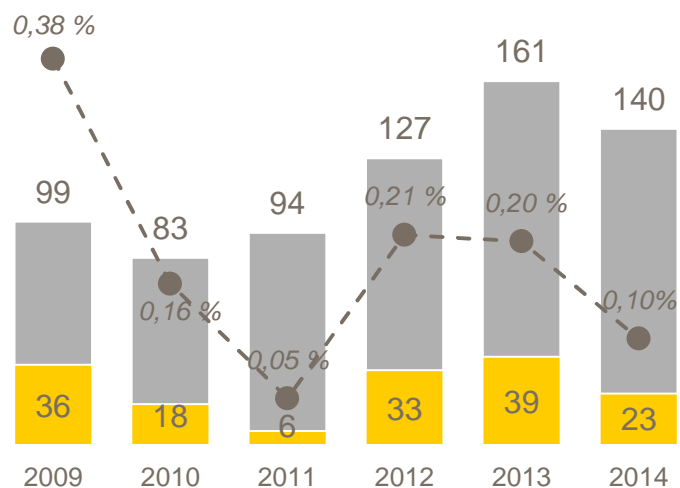
Un Produit net bancaire en hausse de 11%



● Coût du risque des activités de crédit

Coût du risque historiquement bas

Entrées en contentieux et coût du risque (en M€)

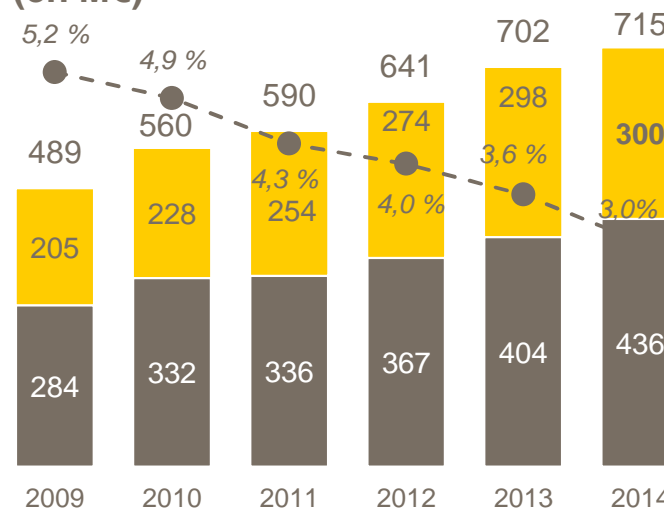


Entrées en contentieux (hors fct)
 Dont coût du risque*
 - ● - Coût du risque / Encours**

* Avant dotation à la provision collective

** Encours bruts fin de période, hors PTZI (Prêt à Taux Zéro pour l'Innovation)

Provisions pour risque de crédit (en M€)



Provisions collectives
 Provisions individuelles
 - ● - Provisions / Encours**

● Compte de résultat

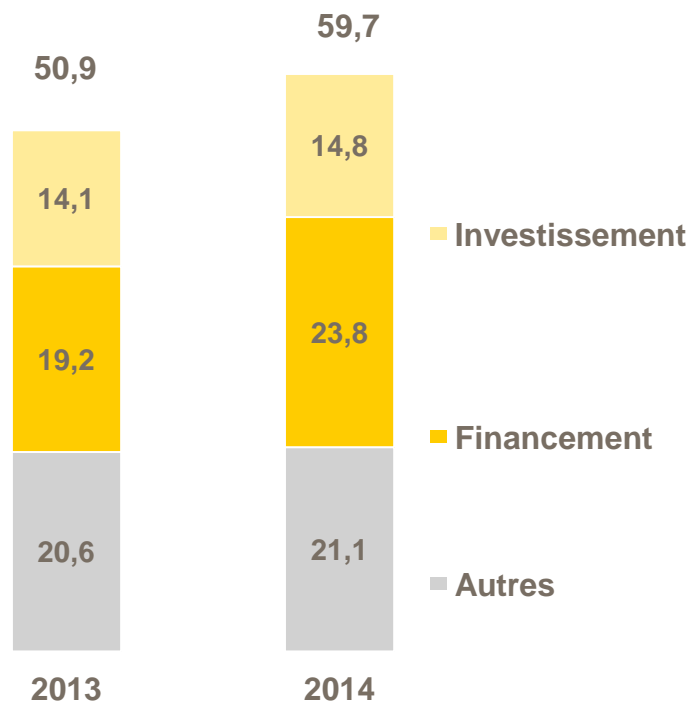
Bpifrance consolidé (M€)

	2013 (1)	2014
Produit net bancaire	874	973
Charges d'exploitation (Hors taxes)	-383	-418
Coût du risque (avant dotation à la provision collective)	-40	-25
Coût du risque investissement (obligations convertibles)	-17	-42
Dotation à la provision collective	-36	-32
Taxes	-43	-68
Résultat d'exploitation	355	388
Sociétés mises en équivalence (hors Orange)	-250	164
Contribution Orange (2)	177	894
Impôt	-128	-170
Résultat net	154	1276
(1) données financières proforma (sur année pleine) non auditées		
(2) Plus value de cession revalorisation		

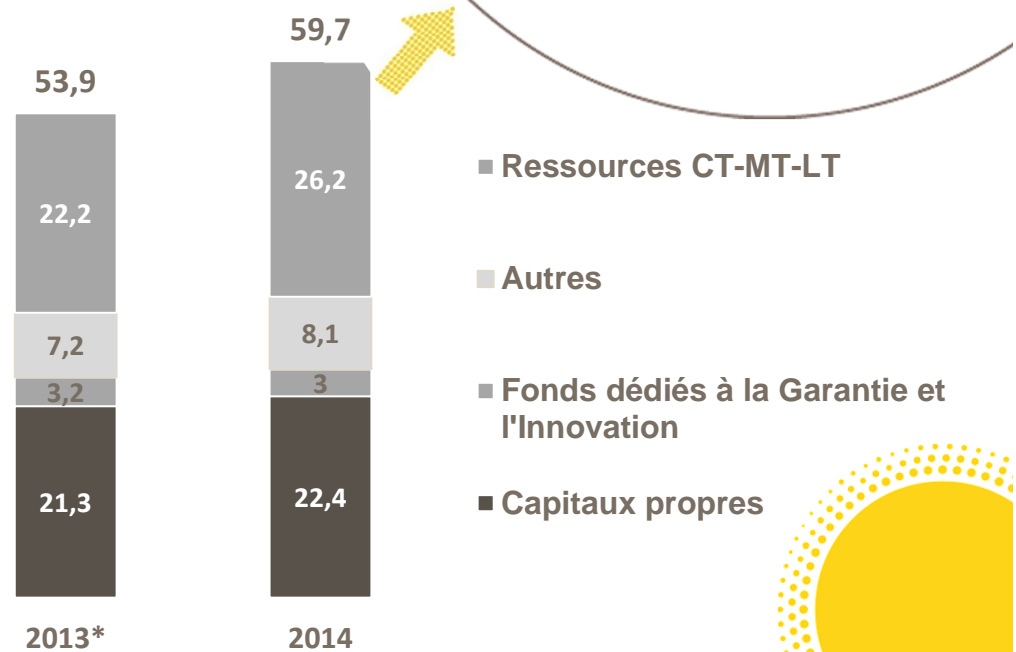
Bilan

Bpifrance consolidé

Actif (en Md€)



Passif (en Md€)



Refinancement 2014

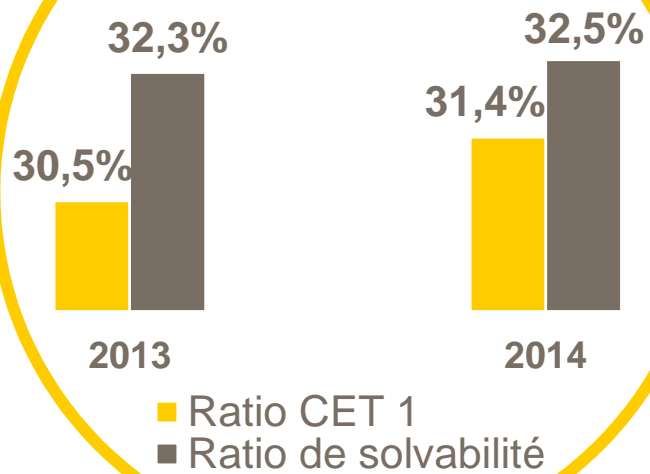
- 3,6 Md€ de 2 à 7 ans de Maturité Refinancement
- TLTRO 1Md€
- BMTN 0,5 Md€



Solvabilité

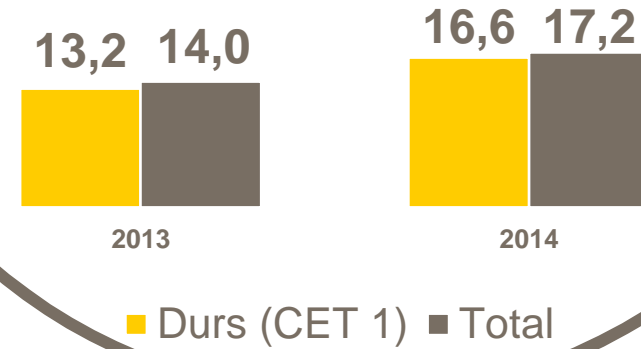
Bpifrance consolidé

Ratios prudentiels

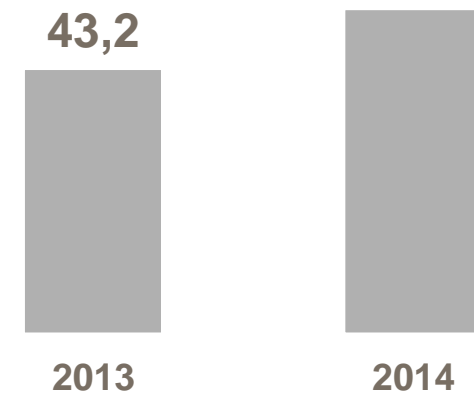


*Cadre réglementaire Bâle 3 / CRD IV avec application des dispositions transitoires pour l'année 2014

Fonds propres réglementaires (en Md€)

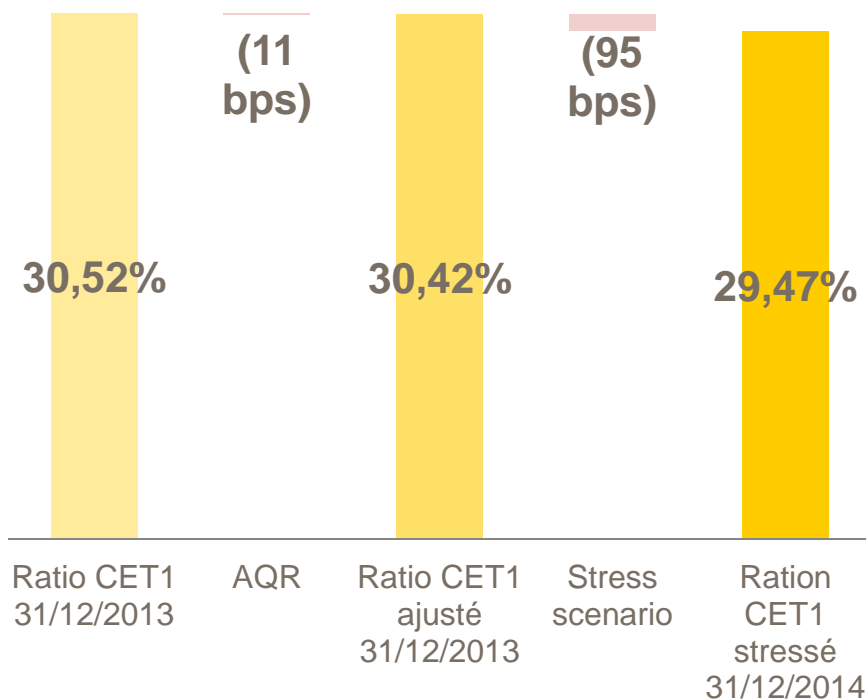


Emplois pondérés par les risques (RWA) (en Md€)



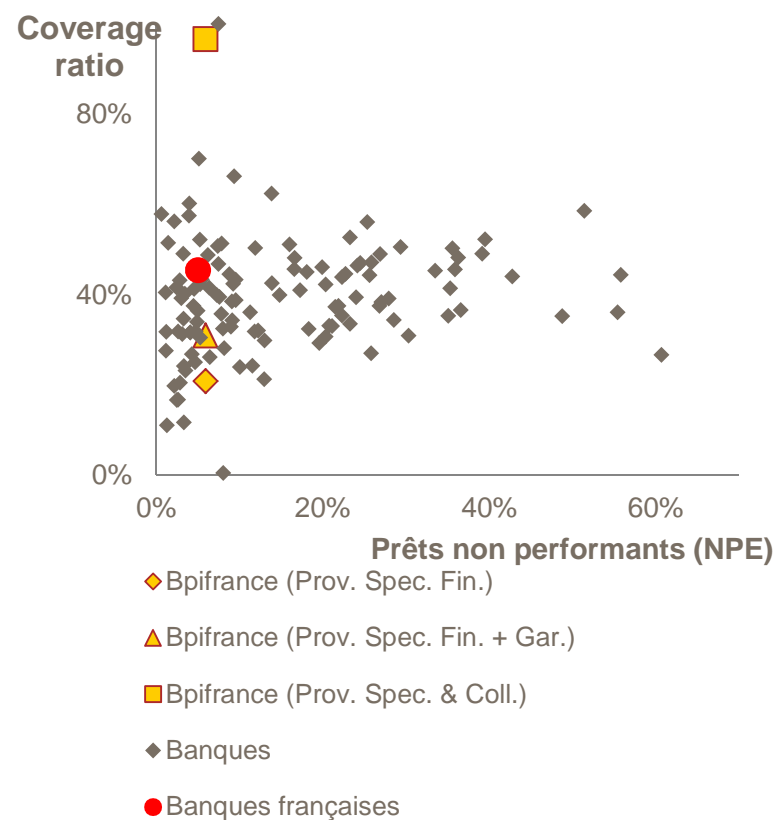
● Résultats de la revue BCE (AQR)

Ratio CET1* (impact normatif)



*Cadre réglementaire Bâle 3 / CRD IV avec application des dispositions transitoires

Taux de couverture des prêts non performants



Synthèse

Activité, rentabilité et efficacité opérationnelle

		2013	2014
Bpifrance	RoE comptable	0,7%	5,7 %
	Encours de crédit et de garantie	31 Md€	35,7 Md€
	Portefeuille d'investissement (bilan IFRS)	14,1 Md€	14,8 Md€
Bpifrance financement	Coefficient d'exploitation (charges d'exploitation / PNB)	61,8 %	60,2 %
	RoE comptable	2,2 %	3,6 %
Bpifrance Investissement	Charges d'exploitation / valeur brute portefeuille	0,79 %	1,01 %
	Objectif de TRI souscripteur de fin 2013 sur les fonds propres investis par Bpifrance en capital investissement : 5,5 % - 6,5 %		

● Situation financière résumée

Bilan Consolidé du groupe Bpifrance (en M€)

Actif	déc-14	déc-13	Passif	déc-14	déc-13
Trésorerie et opérations interbancaires	3 185,5	2 660,8	Ressources monétaires et financières	26 021,9	21 288,7
Concours à la clientèle	29 851,2	25 139,4	Comptes créditeurs de la clientèle	3 067,7	2 521,9
Aides au financement de l'innovation	569,0	614,9	Passifs divers	1 896,7	2 283,7
Actifs financiers	12 646,1	11 869,0	Ressources nettes d'intervention à l'innovation	678,2	1 005,0
Participations	7 063,0	3 313,0	Ressources adosées à l'activité garantie	5 569,8	5 351,8
Participations dans les entreprises MEE	3 172,4	6 218,5	Fonds de garantie Bpifrance Financement	102,2	108,4
Immobilisations	170,1	166,7	Dettes subordonnées	14,5	14,6
Autres actifs	3 078,4	3 946,3	Capitaux propres part du groupe	22 069,0	21 067,3
			dont résultat	1 264,7	386,8
			Intérêts minoritaires	315,7	287,2
Total	59 735,7	53 928,6		59 735,7	53 928,6

● Situation financière résumée

Compte de résultat consolidé du groupe Bpifrance (en M€)

	déc-14	déc-13 ⁽¹⁾
Produit Net Bancaire	973,4	275,5
Frais généraux	- 485,8	- 222,1
Résultat brut d'exploitation	487,6	53,4
Coût du risque	- 99,3	- 32,6
Résultat d'exploitation	388,3	20,8
Quote part de résultat net des entreprises MEE	258,1	416,7
Gains ou pertes nets sur autres actifs	799,3	
Résultat courant avant impôt	1 445,7	437,5
Impôt	- 169,5	- 47,2
Intérêts minoritaires	- 11,5	- 3,5
Résultat net Part du groupe	1 264,7	386,8

(1) Le résultat au 31/12/2013 traduit l'activité du Groupe Bpifrance depuis sa création, le 12 juillet 2013

● Situation financière résumée


Bilan Consolidé Bpifrance Financement (en M€)

Actif	déc-14	déc-13	Passif	déc-14	déc-13
Trésorerie et opérations interbancaires	1 183,1	633,5	Ressources monétaires et financières	26 022,0	21 288,1
Concours à la clientèle	28 932,4	24 119,0	Comptes créditeurs de la clientèle	3 593,6	2 568,5
Aides au financement de l'innovation	569,0	614,9	Passifs divers	2 948,0	3 168,6
Actifs financiers	8 607,0	7 590,8	Ressources nettes d'intervention à l'innovation	678,2	1 005,0
Participations dans les entreprises MEE	9,5	8,7	Provisions	1 745,8	1 660,6
Immobilisations	163,2	161,4	Fonds de garantie publics	2 331,8	2 296,5
Autres actifs	724,1	1 605,6	Dettes subordonnées	14,5	14,6
			Capitaux propres part du groupe	2 834,8	2 712,4
			dont résultat	99,1	58,7
			Intérêts minoritaires	19,6	19,6
Total	40 188,3	34 733,9		40 188,3	34 733,9


● Situation financière résumée

Compte de résultat Consolidé Bpifrance Financement (en M€)

	déc-14	déc-13
Produit Net Bancaire	549,5	480,8
Frais généraux	- 331,2	- 297,3
Résultat brut d'exploitation	218,3	183,5
Coût du risque	- 57,6	- 75,7
Résultat d'exploitation	160,7	107,8
Quote part de résultat net des entreprises MEE	1,1	0,1
Résultat courant avant impôt	161,8	107,9
Impôt	- 59,0	- 47,9
Intérêts minoritaires	3,7	1,3
Résultat net Part du groupe	99,1	58,7



SERVIR
L'AVENIR



L'équipe de France du financement et de l'accompagnement des entreprises



ASSOCIATION FRANÇAISE
DES INVESTISSEURS
POUR LA CROISSANCE



ASSOCIATION
DES RÉGIONS
DE FRANCE

bpifrance

