

The background is a dark, almost black, space filled with intricate, glowing patterns. These patterns consist of thin, wispy lines in shades of pink, purple, and red, which transition into thicker, more vibrant lines of orange and yellow. Several bright, multi-pointed light flares or starbursts are scattered across the scene, particularly on the right side, adding a sense of depth and energy. The overall effect is that of a dynamic, abstract digital or light-based composition.

RAPPORT FINANCIER SEMESTRIEL 2021

COMPTES CONSOLIDES SEMESTRIELS RESUMES AU 30 JUIN 2021

| | |
|--|-----------|
| 1 – ETAT CONSOLIDE DE LA SITUATION FINANCIERE | 2 |
| 2 - COMPTE DE RESULTAT | 3 |
| 3 - TABLEAU DE FLUX DE TRÉSORERIE | 4 |
| 4 - TABLEAU DE VARIATION DES CAPITAUX PROPRES | 5 |
| 5 – NOTES ANNEXES | |
| Note 1 Principes et méthodes de consolidation | 6 |
| Note 2 Périmètre de consolidation | 8 |
| Note 3 Informations sectorielles | 11 |
| Note 4 Informations sur le bilan | 12 |
| Note 5 Informations sur le compte de résultat | 18 |
| Note 6 Engagements hors bilan | 19 |
| Note 7 Transactions avec les parties liées | 20 |

RAPPORT SEMESTRIEL D'ACTIVITE

| | |
|--|-----------|
| 1 – EVENEMENTS IMPORTANTS ET ACTIVITE DU 1^{ER} SEMESTRE 2021 | 21 |
| 2 – EVENEMENTS POSTERIEURS A L'ARRETE DES COMPTES | 25 |
| 3 – PERSPECTIVES ET INCERTITUDES | 26 |

| | |
|-----------------------------------|-----------|
| ATTESTATION DU RESPONSABLE | 27 |
|-----------------------------------|-----------|

| | |
|---|-----------|
| RAPPORT DES COMMISSAIRES AUX COMPTES | 28 |
|---|-----------|

> BILAN CONSOLIDE

| (en milliers d'euros) | Notes | 30/06/2021 | 31/12/2020 |
|---|-------|------------------|------------------|
| Ecarts d'acquisition | 4.1 | 743 175 | 730 786 |
| Autres immobilisations incorporelles | 4.1 | 41 884 | 39 390 |
| Concessions et baux IFRS 16 | 4.1 | 446 623 | 444 126 |
| Terrains et Constructions | 4.2 | 274 464 | 256 933 |
| Autres immobilisations corporelles | 4.2 | 38 269 | 40 219 |
| Matériels locatifs | 4.2 | 106 361 | 111 781 |
| Actifs financiers | 4.3 | 65 805 | 64 294 |
| Titres mis en équivalence | 4.4 | 2 199 | 2 837 |
| Impôts différés actifs | | 64 559 | 51 520 |
| ACTIFS NON COURANTS | | 1 783 340 | 1 741 886 |
| Stocks et en-cours | | 33 195 | 33 014 |
| Créances clients | 4.5 | 159 683 | 128 614 |
| Autres créances | 4.6 | 188 563 | 140 835 |
| Trésorerie et équivalents de trésorerie | 4.10 | 462 030 | 364 539 |
| ACTIFS COURANTS | | 843 471 | 667 001 |
| TOTAL | | 2 626 811 | 2 408 887 |

| (en milliers d'euros) | Notes | 30/06/2021 | 31/12/2020 |
|--|-------|------------------|------------------|
| Capital | 4.7 | 119 931 | 119 931 |
| Primes et Réserves | 4.7 | 406 376 | 485 927 |
| Ecarts de conversion | 4.7 | (201 307) | (205 109) |
| Résultat net | | (31 377) | (77 368) |
| Capitaux propres part du Groupe | | 293 624 | 323 381 |
| Intérêts minoritaires | | 178 149 | 70 682 |
| TOTAL CAPITAUX PROPRES | | 471 773 | 394 063 |
| Provisions pour indemnités de fin de carrière | 4.8 | 12 861 | 14 812 |
| Impôts différés passifs | | 14 836 | 11 311 |
| Dettes financières | 4.10 | 972 052 | 912 306 |
| Dettes concessions et baux IFRS 16 non courantes | 4.10 | 424 825 | 419 964 |
| PASSIFS NON COURANTS | | 1 424 575 | 1 358 393 |
| Provisions risques et charges courantes | 4.9 | 10 925 | 12 089 |
| Dettes financières courantes | 4.10 | 146 693 | 125 371 |
| Dettes concessions et baux IFRS 16 courantes | 4.10 | 34 375 | 34 375 |
| Concours bancaires courants | 4.10 | 5 097 | 7 651 |
| Avances et acomptes | | 64 119 | 45 308 |
| Dettes fournisseurs | | 175 634 | 156 231 |
| Dettes fiscales et sociales | | 95 932 | 84 257 |
| Autres dettes | 4.11 | 197 689 | 191 149 |
| PASSIFS COURANTS | | 730 463 | 656 431 |
| TOTAL | | 2 626 811 | 2 408 887 |

| (en milliers d'euros) | Notes | 30/06/2021 | 30/06/2020 |
|--|-------|------------------|------------------|
| Chiffre d'affaires | 3 | 209 825 | 266 825 |
| Achats consommés | 5.1 | (15 492) | (18 350) |
| Charges externes | 5.1 | (97 174) | (137 396) |
| Impôts, taxes | | (6 153) | (7 776) |
| Charges de personnel, participation | | (86 108) | (100 058) |
| Dotations aux amortissements et provisions | | (45 910) | (46 054) |
| Autres produits opérationnels courants | 5.2 | 17 581 | 1 216 |
| Autres charges opérationnelles courantes | 5.2 | (264) | (1 433) |
| Charges opérationnelles | | (233 520) | (309 851) |
| RÉSULTAT OPERATIONNEL COURANT | 3 | (23 695) | (43 026) |
| Autres produits et charges opérationnels | 5.3 | (3 517) | 630 |
| RÉSULTAT OPERATIONNEL | | (27 212) | (42 396) |
| Coût de l'endettement net | 5.4 | (14 116) | (13 805) |
| Autres produits et charges financiers | 5.4 | 420 | 2 233 |
| RÉSULTAT FINANCIER | 5.4 | (13 696) | (11 572) |
| RÉSULTAT AVANT IMPÔT | | (40 908) | (53 968) |
| Impôts sur les bénéfices | 5.5 | 12 395 | 20 130 |
| RÉSULTAT NET DES SOCIÉTÉS INTÉGRÉES | | (28 513) | (33 838) |
| Quote-part de résultat des entreprises associées | 5.4 | (755) | (351) |
| RÉSULTAT NET | | (29 268) | (34 189) |
| Dont Résultat net Intérêts minoritaires | | 2 109 | (2 696) |
| DONT RÉSULTAT NET PART DU GROUPE | | (31 377) | (31 493) |
| Nombre d'actions moyen | | 29 170 943 | 29 375 575 |
| Bénéfice Net par Action (en euros) | | -1,08 | -1,07 |
| Nombre d'actions dilué | | 29 860 223 | 29 859 865 |
| Bénéfice Net par Action (en euros) | | -1,05 | -1,05 |

| (en milliers d'euros) | Notes | 30/06/2021 | 30/06/2020 |
|--|-------|-----------------|------------------|
| RÉSULTAT NET | | (29 268) | (34 189) |
| Instruments de couverture | | 444 | 151 |
| Total des éléments recyclables en résultat | | 444 | 151 |
| Ecart actuariels | | 804 | 0 |
| Profits et pertes résultant de la conversion des états financiers des activités à l'étranger | | 22 953 | (69 474) |
| Total des éléments non recyclables en résultat | | 23 757 | (69 474) |
| RÉSULTAT GLOBAL TOTAL | | (5 067) | (103 512) |
| Part des intérêts ne donnant pas le contrôle dans le résultat global | | 21 295 | (4 372) |
| Part du groupe dans le résultat global | | (26 362) | (99 140) |

> TABLEAU DE FLUX DE TRESORERIE

| (en milliers d'euros) | 30/06/2021 | 31/12/2020 |
|---|-----------------|------------------|
| Trésorerie à l'ouverture | 356 888 | 399 034 |
| <u>OPERATIONS D'EXPLOITATION</u> | | |
| Résultat net | (31 377) | (77 368) |
| Amortissements et provisions | 21 572 | 41 872 |
| Autres charges et produits sans incidence sur la trésorerie | 25 | (1 383) |
| Plus et moins values de cession | 663 | 1 263 |
| Part des minoritaires dans le résultat des sociétés intégrées | 2 109 | (1 354) |
| Quote-part de résultat des entreprises associées | 755 | 519 |
| Capacité d'autofinancement | (6 252) | (36 452) |
| Coût de l'endettement financier net | 14 116 | 28 518 |
| Charge d'impôt (y compris impôts différés) | (12 395) | (20 251) |
| CAF avant coût de l'endettement net et impôt | (4 532) | (28 185) |
| Impôts versés | (4 034) | (14 378) |
| Variation du besoin en fonds de roulement | (26 374) | (62 356) |
| Flux de trésorerie provenant de l'exploitation (A) | (34 939) | (104 919) |
| <u>OPERATIONS D'INVESTISSEMENT</u> | | |
| Acquisition d'immobilisations incorporelles | (3 573) | (6 297) |
| Acquisition d'immobilisations corporelles et de matériels locatifs | (16 500) | (36 544) |
| Cession d'immobilisations corporelles et incorporelles | 258 | 3 647 |
| Subvention d'investissement encaissés | | 2 344 |
| Acquisition d'immobilisations financières | (1 617) | (1 125) |
| Cession d'immobilisations financières | 8 | 2 053 |
| Trésorerie nette affectée aux acquisitions et cessions de filiales | 87 719 | (24 843) |
| Flux de trésorerie affecté aux opérations d'investissement (B) | 66 296 | (60 764) |
| <u>OPERATIONS DE FINANCEMENT</u> | | |
| Dividendes versés aux actionnaires de la société mère | | |
| Dividendes versés aux minoritaires des sociétés intégrées | (809) | (1 757) |
| Autres variation des fonds propres | (2 057) | (1 980) |
| Variation des emprunts | 82 257 | 160 552 |
| Coût de l'endettement financier net | (14 116) | (28 518) |
| Flux de trésorerie affecté aux opérations de financement (C) | 65 275 | 128 297 |
| Incidences des variations de taux de change (D) | 3 413 | (4 760) |
| Variation de trésorerie (A + B + C + D) | 100 045 | (42 146) |
| Trésorerie à la clôture | 456 933 | 356 888 |

> TABLEAU DE VARIATION DES CAPITAUX PROPRES

| (milliers d'euros) | Nombre d'actions (en milliers) | Part du groupe | | | | | Part des minoritaires | Total |
|---|--------------------------------|----------------|-------------------------|-----------------|------------------|----------------------|-----------------------|------------------|
| | | Capital social | Primes liées au capital | Réserves | Résultat global | Total part du Groupe | | |
| Capitaux propres au 31/12/19 | 29 983 | 119 931 | 273 447 | 51 546 | 42 223 | 487 147 | 78 424 | 565 572 |
| Augmentation de capital | | | | | | 0 | | 0 |
| Affectation du résultat global N-1 | | | | 42 223 | (42 223) | 0 | | 0 |
| Distribution de dividendes | | | | | | 0 | (5 827) | (5 827) |
| Annulation titres auto contrôle | | | | (3 834) | | (3 834) | | (3 834) |
| Coût des options de souscription d'actions | | | | 3 905 | | 3 905 | | 3 905 |
| Variation du pourcentage d'intérêts dans les filiales | | | | (2 467) | | (2 467) | 935 | (1 532) |
| Autres variations | | | | (453) | | (453) | 2 | (451) |
| Résultat global | | | | | (160 917) | (160 917) | (2 852) | (163 770) |
| Capitaux propres au 31/12/20 | 29 983 | 119 931 | 273 447 | 90 920 | (160 917) | 323 381 | 70 682 | 394 063 |
| Augmentation de capital | | | | | | 0 | | 0 |
| Affectation du résultat global N-1 | | | | (160 917) | 160 917 | 0 | | 0 |
| Distribution de dividendes | | | | 0 | | 0 | (816) | (816) |
| Annulation titres auto contrôle | | | | (3 930) | | (3 930) | | (3 930) |
| Coût des options de souscription d'actions | | | | 220 | | 220 | | 220 |
| Variation du pourcentage d'intérêts dans les filiales | | | | 690 | | 690 | 86 989 | 87 679 |
| Autres variations | | | | (375) | (0) | (375) | (1) | (376) |
| Résultat global | | | | | (26 362) | (26 362) | 21 295 | (5 067) |
| Capitaux propres au 30/06/21 | 29 983 | 119 931 | 273 447 | (73 392) | (26 362) | 293 624 | 178 149 | 471 773 |

NOTES ANNEXES AUX COMPTES CONSOLIDES SEMESTRIELS RESUMES

NOTE 1 – PRINCIPES ET METHODES DE CONSOLIDATION

Le Conseil d'Administration du 22 juillet 2021 a examiné les états financiers consolidés semestriels résumés au 30 juin 2021.

Les comptes consolidés semestriels de GL events et de ses filiales (« Le Groupe ») sont établis en conformité avec la norme comptable internationale IAS 34. S'agissant de comptes résumés, ils n'incluent pas toute l'information requise par le référentiel IFRS pour l'établissement des états financiers annuels et doivent donc être lus en relation avec les états financiers consolidés du Groupe établis conformément au référentiel IFRS, International Financial Reporting Standards, tel qu'adopté dans l'Union Européenne au 31 décembre 2020. Les méthodes comptables appliquées sont identiques à celles appliquées dans les états financiers consolidés annuels au 31 décembre 2020, à l'exception de celle sur l'impôt sur les bénéfices et de l'application des nouvelles normes comptables applicables.

La charge d'impôt est calculée pour les comptes consolidés semestriels en appliquant au résultat comptable de la période le taux d'impôt moyen annuel estimé pour l'année fiscale en cours pour chaque entité ou groupe fiscal.

Le Groupe a adopté les normes, amendements et interprétations suivants qui sont applicables au 1er janvier 2021. Leur date d'application coïncide avec celle de l'IASB :

- Amendements à IAS 39, IFRS 7, IFRS 9 – Réforme des taux BOR,
- Amendement à IFRS 4 – Extension au 1^{er} janvier 2023 de l'exemption temporaire accordée aux assureurs pour l'application de la norme IFRS 9.

Ces textes n'ont pas d'incidence sur les états financiers consolidés du Groupe.

Le Groupe n'a pas opté pour une application anticipée de normes, amendements et interprétations dont l'application n'est pas obligatoire au 1er janvier 2021.

La norme IFRS 16 – contrats de location – est appliquée depuis le 1er janvier 2019 par le Groupe.

La part des redevances variables et les services associés ne sont pas inclus dans le montant retraité, seuls les loyers fixes le sont. Les durées retenues pour les contrats de location/ concessions en cours ont été les suivantes :

- Contrats de concession : durée restante des contrats,
- Baux commerciaux avec durée ferme : durée restante jusqu'à la fin de la période ferme, avec un minimum de 5 ans,
- Contrats ayant une durée restante inférieure à 5 ans et comportant une option de renouvellement à la main du preneur : une période de renouvellement est retraitée au titre de la norme IFRS 16.

Conformément à la norme, les taux d'actualisation retenus pour l'évaluation des actifs sont ceux que les sociétés du Groupe auraient eu unitairement en tenant compte de la maturité des contrats et des taux usuels de financements locaux (de 2 % à 10 %).

Pour rappel, la norme n'a pas d'impact sur le calcul des covenants financiers. En effet, les contrats d'emprunts prévoient que les calculs des ratios financiers doivent être réalisés hors dettes liées à la norme IFRS 16.

Les impacts de cette norme sont présentés ci-dessous :

| En M€ | 30/06/2021 | Impact IFRS 16 | 30/06/2021 IFRS 16 |
|-----------------------------|----------------|----------------|--------------------|
| Autres actifs non courant | 1 272,2 | 0,0 | 1 272,2 |
| Concessions et baux IFRS 16 | 0,0 | 446,6 | 446,6 |
| Impôts différés actifs | 61,2 | 3,4 | 64,6 |
| ACTIFS NON COURANTS | 1 333,3 | 450,0 | 1 783,3 |
| ACTIFS COURANTS | 843,5 | 0,0 | 843,5 |
| TOTAL | 2 176,8 | 450,0 | 2 626,8 |

| En M€ | 30/06/2021 | Impact IFRS 16 | 30/06/2021 IFRS 16 |
|---|----------------|----------------|--------------------|
| Capital & réserves | 331,1 | (6,1) | 325,0 |
| Résultat net | (30,1) | (1,2) | (31,4) |
| Capitaux propres part du Groupe | 300,9 | (7,3) | 293,6 |
| Intérêts minoritaires | 180,0 | (1,9) | 178,1 |
| TOTAL CAPITAUX PROPRES | 481,0 | (9,2) | 471,8 |
| Autres passifs non courant | 999,7 | 0,0 | 999,7 |
| Dette concessions et baux IFRS 16 non courantes | 0,0 | 424,8 | 424,8 |
| PASSIFS NON COURANTS | 999,7 | 424,8 | 1 424,6 |
| Autres passifs courant | 696,1 | 0,0 | 696,1 |
| Dette concessions et baux IFRS 16 courantes | 0,0 | 34,4 | 34,4 |
| PASSIFS COURANTS | 696,1 | 34,4 | 730,5 |
| TOTAL | 2 176,8 | 450,0 | 2 626,8 |

| En M€ | 30/06/2021 | Impact IFRS 16 | 30/06/2021 IFRS 16 |
|--------------------------------------|--------------|----------------|--------------------|
| Achats et charges externes | -137,3 | 24,6 | -112,7 |
| EBITDA | -2,4 | 24,7 | 22,2 |
| Dotations aux amort. et provisions | -25,6 | -20,3 | -45,9 |
| RÉSULTAT OPERATIONNEL COURANT | -28,0 | 4,3 | -23,7 |
| Coût de l'endettement net | -7,6 | -6,6 | -14,1 |
| RÉSULTAT FINANCIER | -7,1 | -6,6 | -13,7 |
| RÉSULTAT AVANT IMPÔT | -38,7 | -2,2 | -40,9 |
| Impôts et MEE | 11,0 | 0,7 | 11,6 |
| RÉSULTAT NET | -27,7 | -1,6 | -29,3 |
| Minoritaires | 2,4 | -0,3 | 2,1 |
| RÉSULTAT NET PART DU GROUPE | -30,1 | -1,2 | -31,4 |

| En M€ | 30/06/2021 | Impact IFRS 16 | 30/06/2021 IFRS 16 |
|---|---------------|----------------|--------------------|
| Trésorerie à l'ouverture | 356,9 | (0,0) | 356,9 |
| Résultat net | (30,1) | (1,2) | (31,4) |
| Amortissements et provisions | 21,6 | 0,0 | 21,6 |
| Autres charges et produits sans incidence sur la trésorerie | (2,2) | 2,2 | 0,0 |
| Plus et moins values de cession | 0,7 | 0,0 | 0,7 |
| Part des minoritaires dans le résultat des sociétés intégrées | 2,4 | (0,3) | 2,1 |
| Quote-part de résultat des entreprises associées | 0,8 | 0,0 | 0,8 |
| Capacité d'autofinancement | (6,9) | 0,7 | (6,3) |
| Coût de l'endettement financier net | 7,6 | 6,6 | 14,1 |
| Charge d'impôt (y compris impôts différés) | (11,7) | (0,7) | (12,4) |
| CAF avant coût de l'endettement net et impôt | (11,1) | 6,6 | (4,5) |
| Impôts versés | (4,0) | 0,0 | (4,0) |
| Variation du besoin en fonds de roulement | (26,4) | 0,0 | (26,4) |
| Flux de trésorerie provenant de l'exploitation (A) | (41,5) | 6,6 | (34,9) |
| Flux de trésorerie affecté aux opérations d'investissement (B) | 66,3 | 0,0 | 66,3 |
| Dividendes versés aux minoritaires des sociétés intégrées | (0,8) | 0,0 | (0,8) |
| Autres variation des fonds propres | (2,1) | 0,0 | (2,1) |
| Variation des emprunts | 82,3 | 0,0 | 82,3 |
| Coût de l'endettement financier net | (7,6) | (6,6) | (14,1) |
| Flux de trésorerie affecté aux opérations de financement (C) | 71,8 | (6,6) | 65,3 |
| Incidences des variations de taux de change (D) | 3,4 | 0,0 | 3,4 |
| Variation de trésorerie (A + B + C + D) | 100,0 | (0,0) | 100,0 |
| Trésorerie à la clôture | 456,9 | (0,0) | 456,9 |

NOTE 2 – PERIMETRE DE CONSOLIDATION

Les évolutions de périmètre ayant affecté les comptes consolidés semestriels sont les suivantes :

| Sociétés | Activité | Pays | Date d'entrée ou de sortie |
|---------------------------|----------|--------|---|
| GL events Doha | Live | Qatar | Intégration globale le 1er janvier 2021 |
| GL events Greater China | Holding | Chine | Intégration globale le 1er janvier 2021 |
| Anhembi Convention Center | Venues | Brésil | Création le 1er avril 2021 |
| Pont Neuf Concept | Venues | France | Création le 1er juin 2021 |

Compte tenu de l'absence d'impact significatif des variations de périmètre sur les comptes consolidés, aucune information pro-forma n'est fournie à ce titre.

| Sociétés | Siège social | N° R.C.S. | % de contrôle | | % d'intérêt | | |
|--|-------------------|-------------|---------------|--------|-------------|--------|----|
| | | | 2021 | 2020 | 2021 | 2020 | |
| Société mère | | | | | | | |
| GL events | Lyon | 351571757 | | | | | |
| Filiales françaises consolidées | | | | | | | |
| Adecor | Chilly Mazarin | 378 230 569 | 100,00 | 100,00 | 100,00 | 100,00 | IG |
| Agence CCC | Paris | 433 592 813 | 100,00 | 100,00 | 100,00 | 100,00 | IG |
| Alpha 1 | Brignais | 535 301956 | 51,00 | 51,00 | 51,00 | 51,00 | IG |
| Altitude Expo | Mitry Mory | 379 621220 | 100,00 | 100,00 | 100,00 | 100,00 | IG |
| Auvergne Evénements | Coumon d'Auvergne | 449 076 900 | 72,18 | 72,18 | 72,18 | 72,18 | IG |
| Bleu Royal | Paris | 750 800 625 | 100,00 | 100,00 | 100,00 | 100,00 | IG |
| Brasserie du Lou ⁽²⁾ | Lyon | 510 029 648 | 74,76 | 100,00 | 74,76 | 100,00 | IG |
| Brelet Centre Europe | Strasbourg | 437 742 059 | 100,00 | 100,00 | 100,00 | 100,00 | IG |
| Caen Evenements | Caen | 844 876 367 | 100,00 | 100,00 | 100,00 | 100,00 | IG |
| Chorus | Vannes | 414 583 039 | 100,00 | 100,00 | 100,00 | 100,00 | IG |
| Décorama | Chilly Mazarin | 612 036 996 | 100,00 | 100,00 | 100,00 | 100,00 | IG |
| Fabric Expo | Mitry Mory | 379 666 449 | 100,00 | 100,00 | 100,00 | 100,00 | IG |
| Fonction Meubles | Chilly Mazarin | 378 230 676 | 100,00 | 100,00 | 100,00 | 100,00 | IG |
| FSO | Mouans Sartoux | 403 427 776 | 100,00 | 100,00 | 100,00 | 100,00 | IG |
| GL events Audio visual | Brignais | 317 613 180 | 100,00 | 100,00 | 100,00 | 100,00 | IG |
| GL events Cité Centre de Congrès Lyon New Co | Lyon | 840 400 188 | 100,00 | 100,00 | 100,00 | 100,00 | IG |
| GL events Equestrian Sport ⁽²⁾ | Lyon | 453 100 562 | 76,83 | 89,16 | 76,83 | 89,16 | IG |
| GL events Exhibitions | Lyon | 380 552 976 | 100,00 | 100,00 | 100,00 | 100,00 | IG |
| GL events GPE | Lyon | 853 712 651 | 100,00 | 100,00 | 100,00 | 100,00 | IG |
| GL events Live | Brignais | 378 932 354 | 100,00 | 100,00 | 100,00 | 100,00 | IG |
| GL events Live Grand Ouest | Lyon | 878 975 002 | 100,00 | 100,00 | 100,00 | 100,00 | IG |
| GL events Parc expo Metz Métropole | Metz | 493 152 318 | 100,00 | 100,00 | 100,00 | 100,00 | IG |
| GL events Scarabée | Roanne | 499 138 238 | 100,00 | 100,00 | 100,00 | 100,00 | IG |
| GL events SI | Brignais | 480 214 766 | 100,00 | 100,00 | 100,00 | 100,00 | IG |
| GL events Sport ⁽²⁾ | Lyon | 450 511209 | 76,83 | 89,16 | 76,83 | 89,16 | IG |
| GL events Support | Brignais | 480 086 768 | 100,00 | 100,00 | 100,00 | 100,00 | IG |
| GL events Venues | Lyon | 495 014 524 | 100,00 | 100,00 | 100,00 | 100,00 | IG |
| GL Exhibitions Industrie | Lyon | 879 104 248 | 100,00 | 100,00 | 100,00 | 100,00 | IG |
| GL Exhibitions SA | Lyon | 879 428 258 | 100,00 | 100,00 | 100,00 | 100,00 | IG |
| GL Mobilier | Brignais | 612 000 877 | 100,00 | 100,00 | 100,00 | 100,00 | IG |
| Hall Expo | Brignais | 334 039 633 | 100,00 | 100,00 | 100,00 | 100,00 | IG |
| Jaulin | Chilly Mazarin | 335 187 605 | 100,00 | 100,00 | 100,00 | 100,00 | IG |
| Live ! by GL events | Paris | 780 153 862 | 100,00 | 100,00 | 100,00 | 100,00 | IG |
| Lou Rugby ⁽²⁾ | Lyon | 432 723 559 | 74,76 | 86,77 | 74,76 | 86,77 | IG |
| Lou Academy ⁽²⁾ | Lyon | 844 349 464 | 74,76 | 86,77 | 74,76 | 86,77 | IG |
| Lou Support - Venues ⁽²⁾ | Lyon | 844 374 751 | 74,76 | 86,77 | 74,76 | 86,77 | IG |
| Medobjectif | Paris | 529 065 864 | 100,00 | 100,00 | 100,00 | 100,00 | IG |
| Menuiserie Expo | Brignais | 353 672 835 | 100,00 | 100,00 | 100,00 | 100,00 | IG |
| Mont Expo | Brignais | 342 071461 | 100,00 | 100,00 | 100,00 | 100,00 | IG |
| Polygone Vert | Brignais | 320 815 236 | 100,00 | 100,00 | 100,00 | 100,00 | IG |
| Pont Neuf Concept ⁽¹⁾ | Paris | 899 941702 | 70,00 | | 70,00 | | IG |
| Première Vision | Lyon | 403 131956 | 49,00 | 49,00 | 49,00 | 49,00 | IG |
| Première Vision Digital | Lyon | 828 722 629 | 49,00 | 49,00 | 49,00 | 49,00 | IG |
| Profil | Lyon | 378 869 846 | 100,00 | 100,00 | 100,00 | 100,00 | IG |
| PV Corporate | Lyon | 807 946 181 | 49,00 | 49,00 | 49,00 | 49,00 | IG |
| Ranno Entreprise | Chilly Mazarin | 391306 065 | 100,00 | 100,00 | 100,00 | 100,00 | IG |
| Reims Expo Congrès Events | Reims | 842 522 351 | 100,00 | 100,00 | 100,00 | 100,00 | IG |
| Restaurant du Palais Brongniart | Lyon | 831478 623 | 49,00 | 49,00 | 49,00 | 49,00 | ME |
| Saint Etienne Evenements | Saint Etienne | 844 935 957 | 66,67 | 66,67 | 66,67 | 66,67 | IG |
| SCI JDL Parking | Lyon | 844 514 695 | 82,61 | 82,61 | 82,61 | 82,61 | IG |
| Secil | Lyon | 378 347 470 | 100,00 | 100,00 | 100,00 | 100,00 | IG |
| Sepel | Chassieu | 954 502 357 | 46,25 | 46,25 | 46,25 | 46,25 | IG |
| Sign'Expo | Gonesse | 492 842 349 | 100,00 | 100,00 | 100,00 | 100,00 | IG |
| Spaciotempo | Flixecourt | 380 344 226 | 100,00 | 100,00 | 100,00 | 100,00 | IG |
| Sté exploit. Centre Congrès Metz métropole | Metz | 790 342 497 | 100,00 | 100,00 | 100,00 | 100,00 | IG |
| Sté exploit. Centre Congrès St-Etienne | Saint Etienne | 488 224 718 | 100,00 | 100,00 | 100,00 | 100,00 | IG |
| Sté exploit. Centre Congrès Valenciennes | Anzin | 817 786 460 | 100,00 | 100,00 | 100,00 | 100,00 | IG |
| Sté exploit. d'Amiens M'égacité | Amiens | 518 869 011 | 100,00 | 100,00 | 100,00 | 100,00 | IG |
| Sté exploit. de Parcs d'Exposition | Paris | 398 162 263 | 100,00 | 100,00 | 100,00 | 100,00 | IG |
| Sté exploit. Palais Brongniart | Paris | 518 805 809 | 100,00 | 100,00 | 100,00 | 100,00 | IG |
| Sté exploit. Palais de la Mutualité | Brignais | 517 468 138 | 100,00 | 100,00 | 100,00 | 100,00 | IG |
| Sté exploit. Polydome Clermont-Ferrand | Clermont-Ferrand | 488 252 347 | 100,00 | 100,00 | 100,00 | 100,00 | IG |
| Strasbourg Evenements | Strasbourg | 384 911 129 | 46,36 | 46,36 | 46,36 | 46,36 | IG |
| Toulouse Evenements | Toulouse | 752 926 923 | 99,00 | 99,00 | 99,00 | 99,00 | IG |
| Toulouse Expo | Toulouse | 580 803 880 | 92,02 | 92,02 | 92,02 | 92,02 | IG |
| Tranoï events ⁽³⁾ | Paris | 888 038 239 | 90,00 | 100,00 | 90,00 | 100,00 | IG |
| Vachon | Gonesse | 343 001772 | 85,00 | 85,00 | 85,00 | 85,00 | IG |



> NOTES ANNEXES

| Sociétés | Siège social | % de contrôle | | % d'intérêt | | |
|--|-------------------|---------------|--------|-------------|--------|----|
| | | 2021 | 2020 | 2021 | 2020 | |
| Filiales étrangères consolidées | | | | | | |
| Adors | Ankara | 86,36 | 86,36 | 86,36 | 86,36 | IG |
| Aedita Latina | Rio de Janeiro | 100,00 | 100,00 | 100,00 | 100,00 | IG |
| Aganto | Newbury | 100,00 | 100,00 | 100,00 | 100,00 | IG |
| Aichi International Convention & Exhibition Center | Aichi | 5100 | 5100 | 5100 | 5100 | IG |
| Anhembi Convention Center ⁽¹⁾ | Sao Paulo | 100,00 | | 100,00 | | IG |
| Ankara Uluslararası Kongre | Ankara | 86,36 | 86,36 | 86,36 | 86,36 | IG |
| AVS Congrès LTEE | Port Louis | 100,00 | 100,00 | 100,00 | 100,00 | IG |
| Cabestan | Monaco | 100,00 | 100,00 | 100,00 | 100,00 | IG |
| CACLP ⁽⁴⁾ | Shanghai | 5139 | 70,00 | 5139 | 70,00 | IG |
| CIEC Union ⁽⁴⁾ | Pekin | 40,43 | 52,02 | 40,43 | 52,02 | IG |
| Diagonal Food | Barcelone | 92,00 | 92,00 | 92,00 | 92,00 | IG |
| Dogan | Johannesburg | 58,69 | 58,69 | 58,69 | 58,69 | IG |
| Editiel | Port Louis | 100,00 | 100,00 | 100,00 | 100,00 | IG |
| Fagga Promoção de eventos | Rio de Janeiro | 100,00 | 100,00 | 100,00 | 100,00 | IG |
| Fashion Source ⁽⁴⁾ | Shenzen | 44,05 | 56,67 | 44,05 | 56,67 | IG |
| Fisa | Santiago de Chile | 60,00 | 60,00 | 60,00 | 60,00 | IG |
| Flow Holding | Abu Dhabi | 70,00 | 70,00 | 70,00 | 70,00 | IG |
| Flow Solutions Air & Power | Abu Dhabi | 70,00 | 70,00 | 70,00 | 70,00 | IG |
| Frame | Ankara | 86,36 | 86,36 | 86,36 | 86,36 | IG |
| GL events Algérie | Alger | 90,00 | 90,00 | 90,00 | 90,00 | IG |
| GL events Asia | Hong Kong | 100,00 | 100,00 | 100,00 | 100,00 | IG |
| GL events Belgium | Bruxelles | 100,00 | 100,00 | 100,00 | 100,00 | IG |
| GL events Brazil Participacoes | Rio de Janeiro | 100,00 | 100,00 | 100,00 | 100,00 | IG |
| GL events Brussels | Bruxelles | 85,00 | 85,00 | 85,00 | 85,00 | IG |
| GL events CCIB | Barcelone | 80,00 | 80,00 | 80,00 | 80,00 | IG |
| GL events Centro de Convenções | Rio de Janeiro | 100,00 | 100,00 | 100,00 | 100,00 | IG |
| GL events Chili | Santiago de Chile | 100,00 | 100,00 | 100,00 | 100,00 | IG |
| GL events Convenções Salvador | Salvador | 100,00 | 100,00 | 100,00 | 100,00 | IG |
| GL events Doha ⁽¹⁾ | Qatar | 100,00 | | 100,00 | | IG |
| GL events Empreendimentos Imobiliario | Rio de Janeiro | 100,00 | 100,00 | 100,00 | 100,00 | IG |
| GL events Exhibitions China ⁽⁴⁾ | Hong Kong | 73,42 | 95,00 | 73,42 | 95,00 | IG |
| GL events Exhibitions Shanghai ⁽⁴⁾ | Shanghai | 73,42 | 100,00 | 73,42 | 100,00 | IG |
| GL events Exhibitions Fuarçilik | Ankara | 100,00 | 100,00 | 100,00 | 100,00 | IG |
| GL events Exponet | Sydney | 100,00 | 100,00 | 100,00 | 100,00 | IG |
| GL events Fashion Source | Hong Kong | 95,00 | 95,00 | 95,00 | 95,00 | IG |
| GL events Field&Lawn | Edimbourg | 82,50 | 82,50 | 82,50 | 82,50 | IG |
| GL events Food Turquie | Ankara | 86,36 | 86,36 | 86,36 | 86,36 | IG |
| GL events Greater China ⁽¹⁾ | Hong Kong | 73,42 | | 73,42 | | IG |
| GL events China (ex Hong Kong) ⁽⁴⁾ | Hong Kong | 73,42 | 100,00 | 73,42 | 100,00 | IG |
| GL events Italie | Bologne | 100,00 | 100,00 | 100,00 | 100,00 | IG |
| GL events Japan Kabushiki Kaisha | Tokyo | 100,00 | 100,00 | 100,00 | 100,00 | IG |
| GL events Live Chile | Las Condes | 100,00 | 100,00 | 100,00 | 100,00 | IG |
| GL events Live Shenzen (ZZX) ⁽⁴⁾ | Shenzen | 38,18 | 52,00 | 38,18 | 52,00 | IG |
| GL events Macau ⁽⁴⁾ | Macau | 73,42 | 100,00 | 73,42 | 100,00 | IG |
| GL events Maroc | Casablanca | 100,00 | 100,00 | 100,00 | 100,00 | IG |
| GL events Production LLC | Dubai Jebel Ali | 100,00 | 100,00 | 100,00 | 100,00 | IG |
| GL events South Africa | Johannesburg | 69,39 | 69,39 | 69,39 | 69,39 | IG |
| GL events Turquie | Istanbul | 86,36 | 86,36 | 86,36 | 86,36 | IG |
| GL events UK | Derby | 100,00 | 100,00 | 100,00 | 100,00 | IG |
| GL events USA | New-York | 100,00 | 100,00 | 100,00 | 100,00 | IG |
| GL events Venues Holding Espana | Barcelone | 100,00 | 100,00 | 100,00 | 100,00 | IG |
| GL events Venues UK | Castle Donington | 100,00 | 100,00 | 100,00 | 100,00 | IG |
| GL events Vostok | Moscou | 100,00 | 100,00 | 100,00 | 100,00 | IG |
| GL events Yuexiu Guangzhou Developpment ⁽⁴⁾ | Guangzhou | 36,71 | 50,00 | 36,71 | 50,00 | ME |
| GL Furniture (Asia) ⁽⁴⁾ | Hong Kong | 44,05 | 60,00 | 44,05 | 60,00 | IG |
| GL Litmus Events | New Delhi | 70,00 | 70,00 | 70,00 | 70,00 | IG |
| GL Middle East | Dubai Jebel Ali | 100,00 | 100,00 | 100,00 | 100,00 | IG |
| Grand hôtel Mercure | Rio de Janeiro | 100,00 | 100,00 | 100,00 | 100,00 | IG |
| Hungexpo | Budapest | 100,00 | 100,00 | 100,00 | 100,00 | IG |
| Imagine Labs ⁽⁴⁾ | Hong Kong | 44,05 | 60,00 | 44,05 | 60,00 | IG |
| Istanbul Fuarçilik | Istanbul | 25,00 | 25,00 | 25,00 | 25,00 | ME |
| Johannesburg Expo Center (JEC) | Johannesburg | 4174 | 4174 | 4174 | 4174 | IG |
| Logistics Fair | Bruxelles | 100,00 | 100,00 | 100,00 | 100,00 | IG |
| GL events Live Brasil | Sao Paulo | 100,00 | 100,00 | 100,00 | 100,00 | IG |
| New Affinity | Luxembourg | 100,00 | 100,00 | 100,00 | 100,00 | IG |
| Nuevo Parque Vitacura | Santiago de Chile | 90,00 | 90,00 | 90,00 | 90,00 | IG |
| Padova Fiere | Padoue | 100,00 | 100,00 | 100,00 | 100,00 | IG |
| Perfexpo | Bruxelles | 100,00 | 100,00 | 100,00 | 100,00 | IG |
| Premiere Vision Inc | New-York | 49,00 | 49,00 | 49,00 | 49,00 | IG |
| Sao Paulo Expo | Sao Paulo | 100,00 | 100,00 | 100,00 | 100,00 | IG |
| Santos Convention Center | Santos | 100,00 | 100,00 | 100,00 | 100,00 | IG |
| Serenas | Ankara | 86,36 | 86,36 | 86,36 | 86,36 | IG |
| Spacio tempo Arquitecturas Efimeras | Barcelone | 100,00 | 100,00 | 100,00 | 100,00 | IG |
| Tarpulin Ingenieria de Proteccion SPA | Santiago de Chile | 63,20 | 63,20 | 63,20 | 63,20 | IG |
| Tarpulin Montajes SPA | Santiago de Chile | 63,20 | 63,20 | 63,20 | 63,20 | IG |
| Top Gourmet | Rio de Janeiro | 100,00 | 100,00 | 100,00 | 100,00 | IG |
| Traiteur Lories Luxembourg | Luxembourg | 60,00 | 60,00 | 60,00 | 60,00 | IG |
| Unique Structure Holding | Abu Dhabi | 70,00 | 70,00 | 70,00 | 70,00 | IG |
| Wicked Tents | Abu Dhabi | 70,00 | 70,00 | 70,00 | 70,00 | IG |
| World Forum | La Haye | 100,00 | 100,00 | 100,00 | 100,00 | IG |

ME : Mise en équivalence / IG : Intégration globale

⁽¹⁾ Entrée de périmètre 2021

⁽⁴⁾ Suite à la réorganisation des filiales en Chine, et à l'entrée de Nexus point au capital de la holding chinoise,

⁽²⁾ Suite aux augmentations de capital de GL events Sport & Lou Rugby, les participations de ces dernières et de leurs filiales ont été modifiées

⁽³⁾ La participation dans la société Tranoi a été portée à 90%

NOTE 3 INFORMATIONS SECTORIELLES

Le Groupe GL events est organisé en trois secteurs d'activité.

GL events Live regroupe l'ensemble des métiers de l'événementiel corporate, institutionnel et sportif. Pour apporter des solutions clés en main depuis le conseil et la conception jusqu'à la réalisation.

GL events Exhibitions pilote et anime un grand nombre de salons propriétaires, sur différents secteurs (agroalimentaire, culture, textile...)

GL events Venues gère un réseau de sites événementiels (centres de congrès, parcs d'expositions, salles de spectacles et halles multifonctionnelles) implantés dans de grandes villes en France et à l'international.

CHIFFRE D'AFFAIRES

| (en milliers d'euros) | 30/06/21 | 30/06/20 | Variation 2021 / 2020 | |
|---------------------------|----------------|----------------|-----------------------|---------------|
| GL events Live | 130 997 | 157 382 | (26 386) | -16,8% |
| % de CA Total | 62,4% | 59,0% | | |
| GL events Exhibitions | 51 659 | 44 984 | 6 675 | 14,8% |
| % de CA Total | 24,6% | 16,9% | | |
| GL events Venues | 27 170 | 64 459 | (37 289) | -57,8% |
| % de CA Total | 12,9% | 24,2% | | |
| Chiffre d'affaires | 209 825 | 266 825 | (57 000) | -21,4% |

Concernant les informations par secteur géographique, le groupe effectue 59 % de son chiffre d'affaires dans la zone Europe, 30% en Asie et 5 % au Moyen-Orient.

RESULTAT OPERATIONNEL COURANT

| (en milliers d'euros) | 30/06/21 | 30/06/20 | 30/06/21 IFRS 16 | 30/06/20 IFRS 16 |
|--------------------------------------|-----------------|-----------------|---------------------|---------------------|
| GL events Live | (17 089) | (11 478) | (16 509) | (10 949) |
| GL events Exhibitions | 17 916 | (8 516) | 18 030 | (8 419) |
| GL events Venues | (28 830) | (26 679) | (25 217) | (23 658) |
| Résultat opérationnel courant | (28 003) | (46 672) | (23 695) | (43 026) |

EBITDA

| (en milliers d'euros) | 30/06/21 | 30/06/20 | 30/06/21 IFRS 16 | 30/06/20 IFRS 16 |
|-----------------------|----------------|-----------------|---------------------|---------------------|
| GL events Live | 825 | 3 009 | 9 384 | 12 014 |
| GL events Exhibitions | 18 429 | (7 260) | 19 837 | (5 901) |
| GL events Venues | (21 694) | (17 264) | (7 006) | (3 085) |
| EBITDA | (2 440) | (21 515) | 22 215 | 3 028 |

INVESTISSEMENTS CORPORELS ET INCORPORELS NETS DE LA PERIODE

| (en milliers d'euros) | 30/06/21 | 30/06/20 |
|-----------------------------|---------------|---------------|
| GL events Live | 7 587 | 9 985 |
| GL events Exhibitions | 506 | 359 |
| GL events Venues | 11 722 | 6 411 |
| Investissements nets | 19 814 | 16 755 |

DOTATIONS ET REPRISES D'AMORTISSEMENTS ET DE PROVISIONS

| (en milliers d'euros) | 30/06/21 | 30/06/20 |
|-------------------------------------|-----------------|-----------------|
| GL events Live | (15 775) | (4 764) |
| GL events Exhibitions | 755 | (5 344) |
| GL events Venues | (6 553) | (8 715) |
| Amortissements et provisions | (21 572) | (18 822) |

ECARTS D'ACQUISITION

Les écarts d'acquisition sont présentés par secteur d'activités en note 4.1 ci-après.

NOTE 4 INFORMATIONS SUR LE BILAN

4.1 IMMOBILISATIONS INCORPORELLES

| (en milliers d'euros) | 31/12/20 | Augm. | Dim ou dépré | Ecarts de conversion | Mvts de périm. & reclassem ^t | 30/06/21 |
|--------------------------------------|----------------|--------------|--------------|----------------------|---|----------------|
| Ecarts d'acquisition Live | 201 554 | | (623) | 2 122 | | 203 053 |
| Ecarts d'acquisition Exhibitions | 461 396 | 846 | | 9 402 | | 471 644 |
| Ecarts d'acquisition Venues | 67 837 | | | 642 | (1) | 68 479 |
| Ecarts d'acquisition | 730 786 | 846 | (623) | 12 167 | (1) | 743 175 |
| Autres immo. incorporelles | 87 701 | 3 367 | (5 209) | 2 038 | (745) | 87 152 |
| Amortissements et dépréciations | (48 311) | (2 347) | 5 211 | (464) | 642 | (45 269) |
| Autres immo. incorporelles | 39 390 | 1 020 | 2 | 1 574 | (102) | 41 884 |
| Immobilisations incorporelles | 770 177 | 1 866 | (621) | 13 741 | (103) | 785 059 |

Le mouvement de la période correspond principalement à l'acquisition du fond de commerce AquaSur (Chili).

Pour les actifs incorporels non amortis et les écarts d'acquisition, un test de dépréciation est effectué au minimum une fois lors de la clôture des comptes annuels ou dès lors qu'un indice de perte de valeur est identifié. La valeur d'utilité est déterminée par actualisation des flux de trésorerie futurs qui seront générés par les actifs testés. Ces flux de trésorerie futurs résultent des hypothèses économiques et des conditions d'exploitation prévisionnelles retenues par la Direction du Groupe.

Les UGT sont constituées des sociétés d'exploitations. Pour les besoins des tests de valeur, les écarts d'acquisition sont affectés au niveau des Groupes d'UGT qui constituent des ensembles homogènes, générant des flux de trésorerie largement indépendant de flux de trésorerie générés par les autres UGT.

Les UGT sont ainsi regroupées sur la base des 3 métiers du Groupe : Live, Exhibitions, Venues. Cette approche est cohérente avec l'organisation interne, les orientations stratégiques du Groupe et le suivi de la performance.

Dans le cadre de la crise sanitaire du COVID-19 et des impacts sur l'activité du Groupe, les impairments test réalisés dans le cadre de la clôture 2020 ont été réactualisés. Les estimations ont été ajustées en prenant en compte les impacts connus à date des effets du COVID-19 (Ebitda attendu, taux de wacc, investissements). En outre, ces nouveaux paramètres ont été « stressés ».

Pour toutes les approches testées, les tests de sensibilité démontrent l'absence de besoin de dépréciation même en cas de détérioration forte de la rentabilité.

DROIT D'UTILISATION IFRS 16

| (en milliers d'euros) | 31/12/20 | Augm. | Dim ou dépré | Ecart de conversion | Mvts de périm. & reclassem ^t | 30/06/21 |
|------------------------------------|----------------|--------------|----------------|---------------------|---|----------------|
| Droit d'utilisation IFRS 16 | 518 755 | 23 405 | (5 000) | 3 001 | | 540 160 |
| Amortissements et dépréciations | (74 629) | (20 347) | 1 680 | (242) | | (93 537) |
| Droit d'utilisation IFRS 16 | 444 126 | 3 058 | (3 320) | 2 759 | 0 | 446 623 |

4.2 IMMOBILISATIONS CORPORELLES

| (en milliers d'euros) | 31/12/20 | Augm. | Dim. | Ecart de conversion | Mvts de périm. & reclassem ^t | 30/06/21 |
|----------------------------------|----------------|---------------|----------------|---------------------|---|----------------|
| Terrains | 3 | | | | | 3 |
| Constructions | 316 611 | 11 971 | (3 279) | 12 328 | 476 | 338 107 |
| Total brut | 316 613 | 11 971 | (3 279) | 12 328 | 476 | 338 110 |
| Amortissements et dépréciations | (59 681) | (5 034) | 3 239 | (2 169) | 0 | (63 646) |
| Terrains et Constructions | 256 933 | 6 937 | (40) | 10 159 | 476 | 274 464 |

La variation du poste constructions est justifiée par les travaux réalisés pour l'agrandissement et la rénovation des sites en Auvergne et à St Etienne et de la fin des travaux du parking à Lyon sur le site du Matmut Stadium. Les écarts de conversion sont principalement liés à la variation du réal brésilien, à hauteur de +8,5 M€, et à la variation du Rand Sud-Africain, à hauteur de + 1,1 M€.

| (en milliers d'euros) | 31/12/20 | Augm. | Dim. | Ecart de conversion | Mvts de périm. & reclassem ^t | 30/06/21 |
|--|------------------|-----------------|----------------|---------------------|---|------------------|
| Installations, matériel et outillage | 41 240 | 1 464 | (49) | 43 | (437) | 42 262 |
| Autres immob. corporelles | 91 245 | 830 | (308) | 577 | (3 390) | 88 954 |
| Immob. corporelles en cours | 2 649 | 1 089 | 0 | 1 | (986) | 2 753 |
| Matériels locatifs | 304 197 | 2 983 | (2 148) | 5 035 | (5 674) | 304 393 |
| Total brut | 439 332 | 6 367 | (2 506) | 5 656 | (10 487) | 438 362 |
| Installations, matériel et outillage | (30 462) | (1 281) | 611 | (121) | (986) | (32 239) |
| Autres immob. Corporelles | (64 454) | (3 975) | 486 | (340) | 4 822 | (63 462) |
| Matériels locatifs | (192 416) | (11 044) | 1 741 | (2 754) | 6 441 | (198 032) |
| Total amortissements et dépréciations | (287 332) | (16 300) | 2 838 | (3 215) | 10 277 | (293 732) |
| Immobilisations corporelles | 151 999 | (9 933) | 333 | 2 441 | (210) | 144 630 |

4.3 IMMOBILISATIONS FINANCIERES

| (en milliers d'euros) | 31/12/20 | Augm. | Dim. | Ecart de conversion | Mvts de périm. & reclassem ^t | 30/06/21 |
|-------------------------------|---------------|--------------|--------------|---------------------|---|---------------|
| Titres disponibles à la vente | 41 705 | 1 991 | (141) | 3 | 0 | 43 558 |
| Prêts et créances | 23 955 | | (329) | 7 | | 23 633 |
| Dépréciation | (1 365) | (20) | | | | (1 385) |
| Actifs financiers | 64 294 | 1 971 | (469) | 10 | 0 | 65 805 |

4.4 TITRES MIS EN EQUIVALENCE

| (en milliers d'euros) | 30/06/21 | 31/12/20 |
|--|--------------|--------------|
| Valeur des titres à l'ouverture | 2 837 | 3 445 |
| Mouvements de périmètre | | |
| Ecart de conversion | 117 | (90) |
| Résultat des entreprises associées | (755) | (519) |
| Participations dans les entreprises associées | 2 199 | 2 837 |

4.5 CREANCES CLIENTS

| (en milliers d'euros) | 30/06/21 | 31/12/20 |
|-------------------------|----------------|----------------|
| Clients | 180 926 | 149 115 |
| Dépréciations | (21 242) | (20 501) |
| Créances clients | 159 683 | 128 614 |

4.6 AUTRES CREANCES

| (en milliers d'euros) | 30/06/21 | 31/12/20 |
|---|----------------|----------------|
| Avances et acomptes | 28 418 | 23 286 |
| Créances sociales | 2 508 | 2 856 |
| Créances fiscales | 73 915 | 59 844 |
| Autres créances opérationnelles et diverses | 21 426 | 24 404 |
| Charges constatées d'avance | 64 475 | 32 647 |
| Dépréciation des comptes courants | (1 727) | (1 727) |
| Dépréciation des autres créances | (452) | (475) |
| Autres créances | 188 563 | 140 835 |

4.7 CAPITAUX PROPRES

4.7.1 Capital

Au 30 juin 2021, le capital social de GL events est de 119 931 148 euros divisés en 29 982 787 actions émises et totalement libérées de 4 euros.

4.7.2 Primes et Réserves

Les primes représentent la différence entre la valeur nominale des titres émis et le montant des apports reçus en numéraire ou en nature.

Au 1^{er} semestre 2021, le poste « Primes et Réserves » se décompose de la manière suivante :

| (en milliers d'euros) | 30/06/21 | 31/12/20 |
|--|----------------|----------------|
| Primes et Réserves à l'ouverture | 485 927 | 436 690 |
| Affectation du résultat | (77 368) | 52 110 |
| Effet de variation de la juste valeur des instruments financiers | 444 | 522 |
| Quote-part d'actif apportée par les minoritaires | 690 | (2 467) |
| Amendement IAS 19 | 768 | (545) |
| Annulation des titres auto-contrôle | (3 930) | (3 834) |
| Coût des options de souscription d'actions | 220 | 3 905 |
| Autres variations | (375) | (453) |
| Primes et Réserves à la clôture | 406 376 | 485 927 |

4.7.3 Ecart de conversion

Les écarts de conversion représentent la différence entre l'application des cours historiques et des cours moyens par rapport au cours de clôture. Au 30 juin 2021, les écarts de conversion sont de -201 307 milliers d'euros.

4.7.4 Actions propres

Dans le cadre du programme de rachat d'actions, renouvelé par l'assemblée générale du 24 juin 2021, les opérations suivantes ont été réalisées au cours du premier semestre 2021 :

| (nombre d'actions) | 31/12/20 | Acquisitions | Cessions | 30/06/21 |
|------------------------|----------|--------------|-----------|----------|
| - Actions propres | 615 661 | 286 866 | (105 640) | 796 887 |
| - Contrat de liquidité | 19 424 | 199 551 | (204 018) | 14 957 |

Le nombre d'actions propres auto-détenues et détenues dans le cadre du contrat de liquidité au 30 juin 2021 est de 811 844.

4.7.5 Répartition du capital et des droits de vote

Au 30 juin 2021, le nombre de droits de vote était de 44 321 873.

Le capital social est composé d'une catégorie d'action, avec des actions à droit de vote simple et des actions à droit de vote double.

La répartition du capital et des droits de vote, plans de souscription d'actions et attribution d'actions gratuites sont décrits au chapitre « Renseignements de caractère général concernant le capital de GL events » page 217 du document de référence 2020.

Au 30 juin 2021, le capital se répartit comme suit :

| Répartition du capital | Nombre d'actions | % du capital | % droits de vote | Nombre de droits de vote |
|-------------------------------|-------------------|----------------|------------------|--------------------------|
| Olivier Ginon * | 4 500 | 0,02% | 0,02% | 9 000 |
| Le Grand Rey * | 70 485 | 0,24% | 0,28% | 123 775 |
| La Ferme d'Anna * | 17 948 | 0,06% | 0,04% | 17 948 |
| Polygone SA * | 16 802 235 | 56,04% | 65,94% | 29 228 467 |
| Sofina * | 4 768 057 | 15,90% | 15,39% | 6 819 751 |
| Sous-total Concert | 21 663 225 | 72,25% | 81,67% | 36 198 941 |
| Actions auto-détenues | 811 844 | 2,71% | | |
| Public | 7 507 718 | 25,04% | 18,33% | 8 126 497 |
| Nombre d'actions total | 29 982 787 | 100,00% | 100,00% | 44 325 438 |

* pacte d'actionnaires / Concert Olivier Ginon, Le Grand Rey, Sofina, Polygone, La Ferme d'Anna

4.8 PROVISIONS POUR INDEMNITES DE FIN DE CARRIERE

Les engagements en matière d'indemnités de fin de carrière font l'objet dans les comptes consolidés d'une comptabilisation en provision non courantes. Ils sont calculés selon la méthode actuarielle des unités de crédit projetées et prennent en compte les charges sociales afférentes.

Cette méthode intègre des paramètres tels que l'évaluation prévisible des salaires, la rotation des effectifs, le risque de mortalité et un taux d'actualisation.

Les hypothèses retenues pour le calcul des indemnités de fin de carrière (qui concernent pour l'essentiel les sociétés françaises du groupe) sont les suivantes :

- Taux d'actualisation : alignement sur les taux du marché actuel soit un taux OAT TEC 25 de 0.81% par rapport à 0.18% à la clôture précédente.
- Taux moyen de progression des salaires : 2%,
- Age de départ : 67 ans, pour toutes les catégories de personnel qui tient compte de l'évolution de la législation
- Taux de charges sociales patronales de 40 %.
- Le taux de rotation est calculé par tranche d'âges des salariés.

| (en milliers d'euros) | 30/06/21 | 31/12/20 | Rubrique concernée |
|---|----------------|---------------|-----------------------|
| A l'ouverture | 14 812 | 14 419 | |
| Coût des services rendus – Prestations services aux salariés | (1 214) | (343) | Résultat opérationnel |
| Charge comptabilisée en résultat | (1 214) | (343) | |
| Gains ou pertes actuariels de la période liés aux changements d'hypothèses. | (717) | 751 | |
| Mouvements de périmètre & reclassements | (20) | (15) | |
| Provision indemnités de fin de carrière | 12 861 | 14 812 | |

4.9 PROVISIONS POUR RISQUES ET CHARGES COURANTES

| (en milliers d'euros) | 31/12/20 | Dotation de l'exercice | Reprise de l'exercice | | Ecarts de conversion | Mvts de périm.& reclassem ^t | 30/06/21 |
|----------------------------------|---------------|------------------------|-----------------------|---------------------|----------------------|--|---------------|
| | | | montant utilisé | montant non utilisé | | | |
| Provisions pour risque social | 4 833 | 412 | (2 349) | | 29 | (35) | 2 889 |
| Autres provisions ⁽¹⁾ | 7 256 | 1 479 | (1 205) | | 106 | 400 | 8 037 |
| Provisions courantes | 12 089 | 1 891 | (3 554) | | 0 | 135 | 10 925 |

4.10 DETTES FINANCIERES

| (en milliers d'euros) | 31/12/20 | Augm. | Remb. | Ecarts de conversion | Mvts de périm.& reclassem ^t | 30/06/21 |
|---|------------------|----------------|-----------------|----------------------|--|------------------|
| Dettes à M et L.T | 1 023 778 | 129 563 | (49 956) | (24) | | 1 103 361 |
| Instruments financiers | 2 415 | | (695) | | | 1 720 |
| Autres dettes financières | 11 483 | 7 532 | (5 204) | (147) | | 13 664 |
| Endettement financier ⁽¹⁾ | 1 037 676 | 137 094 | (55 855) | (171) | 0 | 1 118 745 |
| Trésorerie passive | 7 651 | | (2 350) | (205) | | 5 097 |
| Total dettes financières | 1 045 328 | 137 094 | (58 205) | (376) | 0 | 1 123 842 |

| | | | | | | |
|---------------------------------|------------------|------------------|---------------|----------------|----------|------------------|
| Valeurs mobilières de placement | (102 166) | | 73 604 | (354) | | (28 916) |
| Disponibilités | (262 373) | (166 333) | 79 | (4 488) | | (433 114) |
| Trésorerie active | (364 539) | (166 333) | 73 684 | (4 842) | 0 | (462 030) |

| | | | | | | |
|-------------------------------------|----------------|-----------------|---------------|----------------|----------|----------------|
| Endettement net hors IFRS 16 | 680 789 | (29 239) | 15 479 | (5 217) | 0 | 661 812 |
|-------------------------------------|----------------|-----------------|---------------|----------------|----------|----------------|

⁽¹⁾ dont au 30 juin 2021

Endettement financier à L&MT non courant
Endettement financier à L&MT courant

972 052
146 693

| (en milliers d'euros) | 31/12/20 | Augm. | Remb. | Ecarts de conversion | Mvts de périm.& reclassem ^t | 30/06/21 |
|-----------------------|----------|--------|----------|----------------------|--|----------|
| Dettes IFRS 16 | 454 339 | 20 105 | (18 070) | 2 877 | (50) | 459 200 |

4.11 AUTRES DETTES

| (en milliers d'euros) | 30/06/21 | 31/12/20 |
|-----------------------------|----------------|----------------|
| Dettes diverses | 52 770 | 44 079 |
| Avoir à établir | 7 245 | 17 380 |
| Produits constatés d'avance | 137 674 | 129 691 |
| Autres dettes | 197 689 | 191 149 |

Les dettes diverses sont notamment composées des dettes liées aux acquisitions de sociétés chinoises.

NOTE 5 INFORMATIONS SUR LE COMPTE DE RESULTAT

GL events a continué sur le 1er semestre 2021 à bénéficier des mesures d'accompagnement mises en place par les différents gouvernements. Les impacts de ces mesures se traduisent par des économies de charges de personnel (chômage partiel à hauteur de 20 M€) et des exonérations de charges sociales à hauteur de 10 M€ (positionnées en moins des charges de personnel), et de compensations de frais fixes (15 M€), positionnés en autres produits opérationnels courants.

5.1 ACHATS CONSOMMES ET CHARGES EXTERNES

Les achats consommés et les charges externes se décomposent comme suit :

| (en milliers d'euros) | 2021 | 2020 | 2021 IFRS 16 | 2020 IFRS 16 |
|--|------------------|------------------|------------------|------------------|
| Achats consommés | (15 492) | (18 350) | (15 492) | (18 350) |
| Sous-traitance, personnel extérieur | (47 317) | (69 191) | (47 317) | (69 191) |
| Location de matériel & loyers immobiliers | (35 962) | (36 129) | (11 338) | (11 649) |
| Transport, déplacements, missions et réceptions | (5 959) | (10 969) | (5 959) | (10 969) |
| Autres achats et charges externes | (32 560) | (45 588) | (32 560) | (45 588) |
| Achats consommés et autres charges externes | (137 290) | (180 226) | (112 666) | (155 746) |
| CHIFFRE D'AFFAIRES | 209 825 | 266 825 | 209 825 | 266 825 |
| <i>Taux Achats et autres charges vs CA %</i> | <i>-65,4%</i> | <i>-67,5%</i> | <i>-53,7%</i> | <i>-58,4%</i> |

5.2 AUTRES PRODUITS ET CHARGES OPERATIONNELS COURANT

Les autres produits et charges opérationnels courants se détaillent comme suit :

| (en milliers d'euros) | 2021 | 2020 | 2021 IFRS 16 | 2020 IFRS 16 |
|--|---------------|--------------|-----------------|-----------------|
| Subventions d'exploitation | 17 581 | 1 216 | 17 581 | 1 216 |
| Autres produits et charges | (295) | (1 495) | (264) | (1 432) |
| Autres produits et charges opérationnels courants | 17 286 | (279) | 17 317 | (216) |

Les subventions intègrent notamment les aides versées par l'état Français au titre de la compensation des frais fixes, du fond de solidarité et les subventions d'exploitation reçues.

5.3 AUTRES PRODUITS ET CHARGES OPERATIONNELS

Les autres produits et charges opérationnels se composent principalement de frais de réorganisation des filiales chinoises, ainsi que de charges liées à la restructuration du personnel.

5.4 RESULTAT FINANCIER

| (en milliers d'euros) | 2021 | 2020 | 2021 IFRS 16 | 2020 IFRS 16 |
|--|----------------|----------------|-----------------|-----------------|
| Produits de placements financiers | 444 | 421 | 444 | 421 |
| Intérêts | (8 006) | (8 364) | (14 560) | (14 226) |
| Coût de l'endettement net | (7 562) | (7 943) | (14 116) | (13 805) |
| Autres produits financiers de participation | 117 | 545 | 117 | 545 |
| Gains et pertes de change | 321 | 1 638 | 321 | 1 638 |
| Dotations et reprises de provisions | (18) | 50 | (18) | 50 |
| Autres produits et charges financiers | 420 | 2 233 | 420 | 2 233 |
| Résultat financier | (7 142) | (5 711) | (13 696) | (11 572) |

5.5 CHARGE D'IMPOT

Conformément à la norme IAS 34, le taux effectif projeté pour l'exercice 2021 est de 30,3 %.

NOTE 6 ENGAGEMENTS HORS BILAN

6.1 TABLEAU DES ENGAGEMENTS

| Catégories d'engagements (en milliers d'euros) | |
|--|-------|
| Engagements donnés | |
| - Caution garantie crédit CT | néant |
| - Caution garantie crédit MT | néant |
| - Caution solidaire, garantie divers | néant |
| Engagements reçus | |
| - ouverture de crédit non utilisée | 857 |
| - Caution solidaire, garantie divers | néant |

Les engagements hors bilan entre sociétés consolidées sont éliminés au même titre que l'ensemble des opérations et soldes intragroupe.

6.2 REDEVANCES DE CONCESSIONS ET LOYERS IMMOBILIERS POUR LA PART NON RESILIALE DES BAUX

Les engagements fermes de concessions et de loyers immobiliers sont désormais intégrés au bilan du fait de l'application de la norme IFRS 16. Cependant, la part variable des redevances / loyers ainsi que les options de renouvellement ne sont pas intégrées dans le retraitement IFRS 16.

6.3 DETTES GARANTIES PAR DES SURETES REELLES

| (en milliers d'euros) | Dettes garanties | Nature de la garantie |
|--|------------------|--|
| - Dettes auprès d'établissements de crédit | 1 000 | Gage de comptes d'instruments financiers |
| - Garanties bancaires | 4 050 | Gage de comptes d'instruments financiers |

6.4 ENGAGEMENTS D'INVESTISSEMENT

Les engagements d'investissement sont présentés dans l'échéancier suivant :

| (en milliers d'euros) | - 1 an | de 1 à 5 ans | + de 5 ans |
|-----------------------------|--------|--------------|------------|
| Engagement d'investissement | 12 404 | 31 715 | 66 264 |

NOTE 7 TRANSACTIONS AVEC LES PARTIES LIEES

Les états financiers consolidés comprennent l'ensemble des sociétés figurant dans le périmètre (cf. note 2). Les opérations avec les sociétés liées concernent essentiellement la prestation de direction facturée par Polygone SA à GL events, Messieurs Olivier GINON et Erick ROSTAGNAT étant administrateurs communs aux deux sociétés, et des loyers immobiliers facturés par Polygone au Groupe, Monsieur Olivier GINON étant Président, Madame Anne-Sophie GINON étant directrice générale de cette société.

Il n'existe pas d'autre engagement en matière de pension ni d'indemnité assimilée dont bénéficient les autres membres et anciens membres des organes d'administration et de direction. Il n'y a, ni avance, ni crédit alloué aux organes d'administration et de direction.

Au cours du 1^{er} semestre 2021, les opérations avec les parties liées se présentent comme suit :

| Nature | Produits (charges) |
|--|--------------------------------|
| Prestation de direction générale ⁽¹⁾ | (726) |
| Prestations et frais de missions, déplacements et assurances | (72) |
| Loyers et taxes foncières ⁽²⁾ | (8 449) |
| | Solde au 30/06/2021 |
| Dépôts de garantie ⁽³⁾ | 16 617 |
| Clients | 21 |
| Fournisseur | (9 857) |
| Compte courant | (5 323) |

⁽¹⁾ Les coûts de la prestation de direction générale est notamment composé de la rémunération chargée de monsieur Olivier GINON, des rémunérations chargées des collaborateurs de la société Polygone SA, des frais de déplacement, et d'autres frais engagés dans le cadre de la mission de direction générale. Elle est reconduite tacitement chaque année et approuvée à l'Assemblée Générale dans le cadre des conventions réglementées.

⁽²⁾ les loyers concernent 13 sites opérationnels, dont le parc des expositions de Turin que Foncière Polygone a acquis à GL events en 2009. Ces loyers ont été déterminés à des conditions de marché, basées sur des rendements locatifs ou des prix au m² pour des biens comparables.

⁽³⁾ les dépôts de garantie correspondent à un an de loyer TTC.

RAPPORT SEMESTRIEL D'ACTIVITE

1 EVENEMENTS IMPORTANTS ET ACTIVITE DU 1^{ER} SEMESTRE 2021

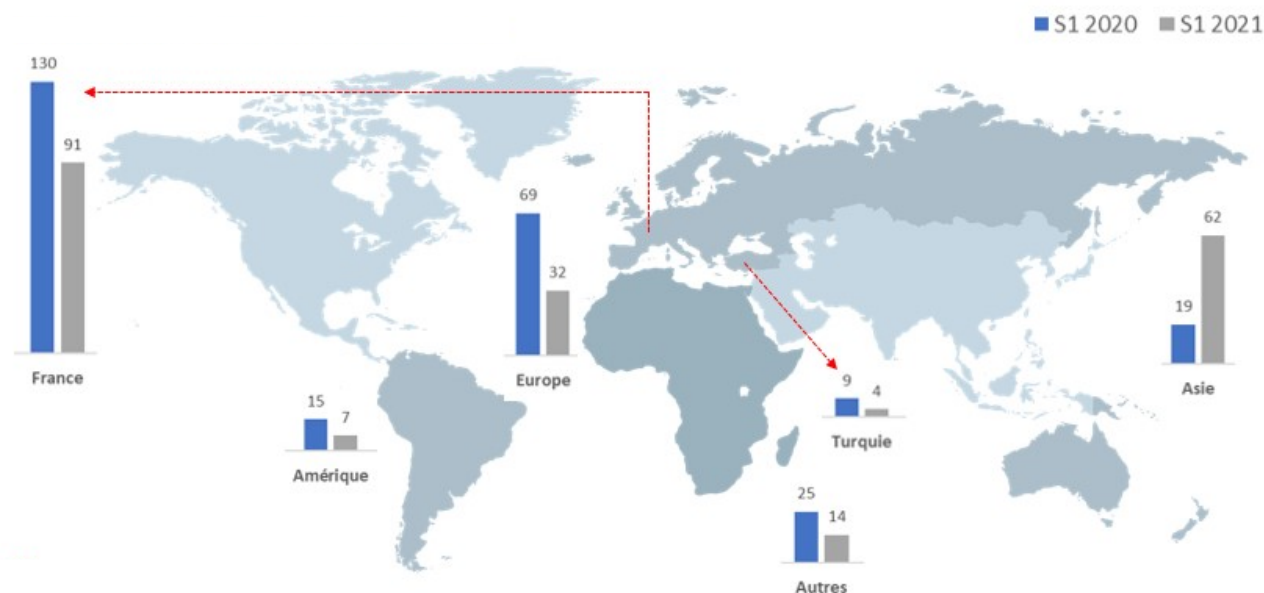
- Un Groupe à 2 vitesses

Le 1^{er} semestre 2021 s'est déroulé avec des disparités fortes. En Asie, l'activité du Groupe a été dynamique, la reprise forte constatée pour nos métiers nous permet déjà de dépasser le niveau « pré Covid 19 ». L'ensemble des salons organisés par le Groupe ont pu se dérouler et affichent une croissance d'activité moyenne de 6 % par rapport aux dernières éditions et un nombre d'exposants en progression de 4%. Les retours d'expérience de nos exposants sont satisfaisants ce qui démontre la qualité du travail réalisé par les collaborateurs du Groupe et l'utilité de la rencontre physique. En Chine, les activités du pôle Live présentent une croissance soutenue de 15% par rapport à 2019, ce qui confirme la reprise forte des métiers de l'évènementiel et un retour aux rencontres physiques.

A l'opposé, en Amérique du Sud, les métiers de l'évènementiel ont été à l'arrêt pendant 6 mois. En Europe, un début de rebond a été rendu possible par la mise en œuvre de politique de vaccination et le recul effectif du virus. Ainsi, le mois de juin a été synonyme de reprise de nos métiers. Le Groupe a assumé son statut de leader en organisant le 1^{er} salon BtoB depuis septembre 2020 : le CFIA, salon de la relance à Brest. A cette occasion, les protocoles sanitaires ont été testés et leur efficacité démontrée. Le nombre d'évènements organisés au cours du semestre a été limité mais les équipes ont répondu présente pour délivrer des prestations de qualité.

En conséquence, le 1^{er} semestre affiche un recul d'activité de 21 % par rapport à juin 2020. Le pôle Exhibition a profité de la reprise dynamique des activités en Asie (+15%) et d'un mois de juin synonyme de reprise (4 salons organisés), le pôle live affiche un recul qui se limite à 17 % par rapport à 2020 alors que le pôle Venues est celui qui subit le plus de contrainte (-58% par rapport à juin 2020). L'activité du 1^{er} semestre se limite à 210 M€ contre 267 M€ à fin juin 2020.

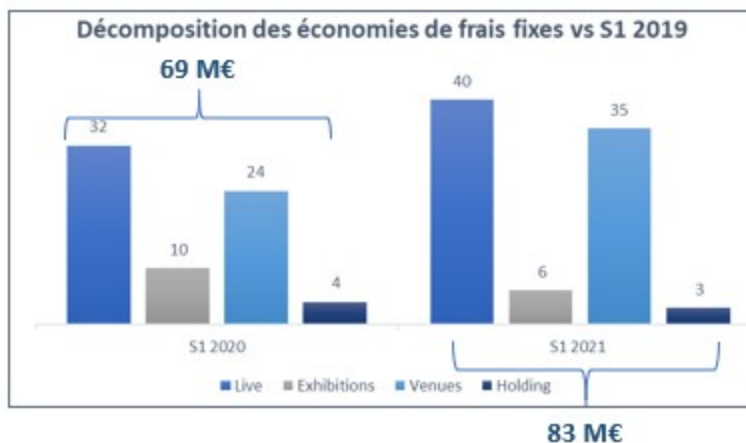
Par géographie, l'évolution de l'activité se décompose ainsi :



- Maintien du plan de contrôle des coûts

Dans ce contexte toujours marquée par la crise sanitaire, le contrôle renforcé et le pilotage des liquidités du Groupe ont été maintenus. La diminution des coûts provient de la mise en œuvre des systèmes de chômage partiel et aussi pour une politique de suivi et de réduction forte de tous les types de dépenses (honoraires, communication, entretien, maintenance, frais de déplacements... Tous les métiers du Groupe ont une implication

forte dans la réalisation de ce plan. A noter que le 1^{er} semestre 2021 ne bénéficie pas d'exonération de loyers pour le pôle Venues alors que les sites ont été globalement fermés pendant 5 à 6 mois. Par rapport à 2019, les économies s'élevaient à 83 M€ alors qu'elles s'élevaient à 69 M€ à fin juin 2020. La baisse est de 31 % par rapport à 2019.



- **Des valorisations d'actifs pour accélérer le développement**

Au cours du semestre, le Groupe a procédé à 2 ouvertures de capital afin d'accélérer le développement de ses activités.

- GL events Greater China a réalisé une augmentation de capital qui a permis l'entrée de Nexus Point. Cette opération, qui valorise pre-money les participations à 259 M€, alloue des moyens financiers complémentaires au Groupe pour poursuivre son développement par des acquisitions ciblées. Nexus Point apportera ses connaissances sectorielles, ses ressources et son savoir-faire en matière d'identification des cibles, de réalisation de transactions et d'expérience dans la création de valeur des participations. Une première tranche est intervenue en mars 2021 à hauteur de 77 M€ pour Nexus Point et de 38 M€ pour GL events. Une seconde tranche sera réalisée dès formalisation des décisions de croissances externes (à réaliser dans les 2 ans), à hauteur de 115 M€ pour Nexus Point et 26 M€ pour GL events. GL events finance cette opération par l'intermédiaire du tirage de sa ligne de RCF. A l'issue des deux opérations, GL events et le management local, détiendront ensemble 63% du capital de la holding (58% détenus par GL events). Cette opération valide la stratégie mise en œuvre depuis 18 mois et renforce la valeur et la qualité des actifs détenus en Chine. GL events a renforcé sa présence en Chine en 2019 et a vu la pertinence de cette diversification géographique se confirmer au travers de leur gestion de la crise sanitaire. En effet, la Chine a su rebondir rapidement et anticipe désormais une croissance de son PIB de 8.1% pour 2021.
- GL events Sports a ouvert son capital à Montefiore Investment, gestionnaire du fonds « Nov Tourisme – Relance Durable France ». Une augmentation de capital réservée de 10 M€ a été réalisée sur la base d'une valorisation pré-money des activités de GL events Sports (LOU SASP, Brasserie du LOU, GL events Equestrian) à 50 M€. Une opération complémentaire d'un montant similaire (10 M€) a également été réalisée par les actionnaires historiques de la société.

- **Renforcement à Sao Paulo**

Le Groupe a remporté l'appel d'offre relatif à la gestion du complexe événementiel d'Anhembi, situé au cœur de Sao Paulo (Brésil). Un contrat de concession d'une durée de 30 ans portant sur l'exploitation du parc d'expositions et du centre des congrès (93 000 m²) et des espaces extérieurs 400 000 m². En outre, le Groupe pourra valoriser la réserve foncière de 270 000 m². Différents scénarii de partenariat et de valorisation de la zone qui permettront de financer les CAPEX sont actuellement en cours de réflexion. L'activité attendue post réalisation des travaux de rénovation devrait se situer entre 25 à 30 M€ générant une rentabilité opérationnelle de 28 à 31 %.

- **5^{ème} étage de La Samaritaine**

GL events a enrichi l'offre de la « Destination Paris » en se voyant confier par le Groupe LVMH et sa filiale DFS, l'exploitation du 5^{ème} étage de La Samaritaine par une durée de 10 ans. Dans ce lieu mythique, GL events a développé un concept innovant (restaurant, bar, lounge et studio événementiel privatisable). Le décor de ce nouvel espace a été conçu par Jean Michel Wilmotte et il sera exploité avec des partenaires expérimentés : La Folie Douce et le chef étoilé Mathieu Vianney. L'activité attendue en année pleine sera proche de 10 M€.

ANALYSE DU COMPTE DE RESULTAT ET DES INDICATEURS DE PERFORMANCE

Les indicateurs de performance du Groupe présentent une évolution marquée par le contexte sanitaire.

| (en milliers d'euros) | 30/06/21 | 30/06/20 | 30/06/21 IFRS 16 | 30/06/20 IFRS 16 | Variation N/N-1 | Variation N/N-1 |
|-------------------------------|----------|----------|---------------------|---------------------|--------------------|--------------------|
| Chiffre d'affaires | 209 825 | 266 825 | 209 825 | 266 825 | -21,4% | -21,4% |
| EBITDA (*) | -2 440 | -21 515 | 22 215 | 3 028 | -88,7% | 633,7% |
| Résultat opérationnel courant | -28 003 | -46 672 | -23 695 | -43 026 | -40,0% | -44,9% |
| Croissance organique | -19,3% | -53,6% | -19,3% | -53,6% | | |
| Marge Opérationnelle | -13,3% | -17,5% | -11,3% | -16,1% | 4,1 | 4,8 |
| Marge d'EBITDA | -1,2% | -8,1% | 10,6% | 1,1% | 6,9 | 9,5 |
| Résultat financier | -7 142 | -5 711 | -13 696 | -11 572 | -25,1% | -18,3% |
| Résultat avant impôts | -38 662 | -51 752 | -40 908 | -53 968 | -25,3% | 24,2% |
| Résultat net | -27 702 | -32 799 | -29 268 | -34 189 | -15,5% | 14,4% |
| Résultat net part du Groupe | -30 143 | -30 429 | -31 377 | -31 493 | -0,9% | 0,4% |
| Taux de RNPG | -14,4% | -11,4% | -15,0% | -11,8% | -3,0 | -3,2 |

(*) EBITDA : ROC + Amortissement et provisions

Au 30 juin 2021, le chiffre d'affaires semestriel ressort à 209,8 M€, toujours pénalisé par la crise sanitaire (-21,4% par rapport à fin juin 2020). Le second trimestre affiche toutefois une progression de près de 118% par rapport au 1er trimestre 2021, illustrant la reprise progressive des activités dans un contexte sanitaire qui s'est amélioré sur le semestre.

L'EBITDA ressort en nette progression par rapport au 1er semestre 2020, malgré l'activité en baisse. Il bénéficie notamment des actions fortes et prolongées du plan d'économies, des aides des différents Etats européens et de la dynamique forte des métiers en Asie. GL events a amplifié ses économies sur ses frais fixes, qui s'établissent à 83 M€ sur le semestre. Elles reposent d'une part, sur les mesures gouvernementales de chômage partiel, couverture partielle des coûts fixes et aide billetterie ; et d'autre part, sur une démarche active de vigilance en termes de pilotage des ressources (frais de déplacement, loyers, énergies, honoraires et dépenses de communication). L'EBITDA hors IFRS 16 s'établit ainsi à - 2,4 M€ (22,2 M€ en données IFRS 16) et le résultat opérationnel courant hors IFRS 16 à -28,0 M€ (-23,7 M€ en données IFRS 16).

Le résultat financier hors IFRS 16 est en baisse par rapport à fin juin 2020 (-7,1 M€ vs -5,7 M€), en lien avec la diminution des revenus des placements et des résultats de change.

Le résultat net hors IFRS 16 ressort à -27,7 M€ (-32,8 M€ au 1er semestre 2020). Après prise en compte des intérêts minoritaires, le résultat net part du Groupe (hors IFRS 16) ressort à -30,1 M€, stable par rapport à l'an passé malgré un niveau d'activité moindre.

ANALYSE DU COMPTE DE RESULTAT PAR METIERS

Le chiffre d'affaires se décompose comme suit :

| (en milliers d'euros) | 30/06/21 | 30/06/20 |
|---------------------------|----------------|----------------|
| GL events Live | 130 997 | 157 382 |
| % de CA Total | 62,4% | 59,0% |
| GL events Exhibitions | 51 659 | 44 984 |
| % de CA Total | 24,6% | 16,9% |
| GL events Venues | 27 170 | 64 459 |
| % de CA Total | 12,9% | 24,2% |
| Chiffre d'affaires | 209 825 | 266 825 |

Le résultat opérationnel courant par métier se présente comme suit :

| (en milliers d'euros) | 30/06/21 | 30/06/20 | 30/06/21 IFRS 16 | 30/06/20 IFRS 16 |
|--------------------------------------|-----------------|-----------------|---------------------|---------------------|
| GL events Live | (17 089) | (11 478) | (16 509) | (10 949) |
| GL events Exhibitions | 17 916 | (8 516) | 18 030 | (8 419) |
| GL events Venues | (28 830) | (26 679) | (25 217) | (23 658) |
| Résultat opérationnel courant | (28 003) | (46 672) | (23 695) | (43 026) |

GL EVENTS LIVE réalise un chiffre d'affaires semestriel de 131,0 M€ en retrait de 16,8% par rapport au 1er semestre 2020 (-14,8% à pcc¹). Ce pôle a bénéficié de la résilience des activités industrielles, telles que Spaciotempo en France ou Aganto au Royaume-Uni, de la livraison du Grand Palais Ephémère, de la reprise progressive des événements en France (Rallye Dakar, Grand Prix F1 du Castellet, Roland Garros, Défilé Haute Couture Dior) et d'une activité dynamique de GL events Live Shenzhen (+15% d'activité à fin juin 2021 par rapport à fin juin 2019). Les efforts de rationalisation des coûts se sont poursuivis : 40 M€ d'économies ont été réalisées sur le 1er semestre 2021 contre 32 M€ au 1er semestre 2020 (par rapport au 1er semestre 2019).

GL EVENTS EXHIBITIONS enregistre un chiffre d'affaires semestriel de 51,7 M€, en progression de 14,8% (15,4% à pcc¹) porté par une dynamique forte des salons chinois (CIEC, CACLP et Fashion Source) et par la tenue de 4 salons en France au mois de juin (CFIA à Rennes, SEPÉM à Colmar, Tranoï et Fashion Rendez-vous Première Vision à Paris). GL events Exhibitions a assumé son rôle de leader en organisant le 1er salon BtoB en Europe depuis septembre 2020. Ces premiers salons ont été l'occasion de tester et valider les protocoles sanitaires déployés par les équipes pour permettre le déroulement des événements avec une sécurité sanitaire renforcée. L'enveloppe d'économies de coûts sur le pôle se chiffre à 6 M€ par rapport au 1er semestre 2019 (versus 10 M€ à fin juin 2020 par rapport au 1er semestre 2019).

GL EVENTS VENUES enregistre un chiffre d'affaires de 27,2 M€ en baisse de 57,8% (-56,7% à pcc¹) impacté par les fermetures administratives imposées par les différents gouvernements pendant 5 mois en Europe et 6 mois en Amérique du Sud. Le pôle a adapté et étoffé son offre de services. Ainsi, certains espaces se sont transformés en centres de dépistage ou de vaccination COVID 19 ou en centres d'examens. Les studios télévisés déployés rapidement en 2020 ont également généré du chiffre d'affaires. Par rapport au 1er semestre 2019, le pôle a dégagé 35 M€ d'économies sur le semestre contre 24 M€ à fin 2020.

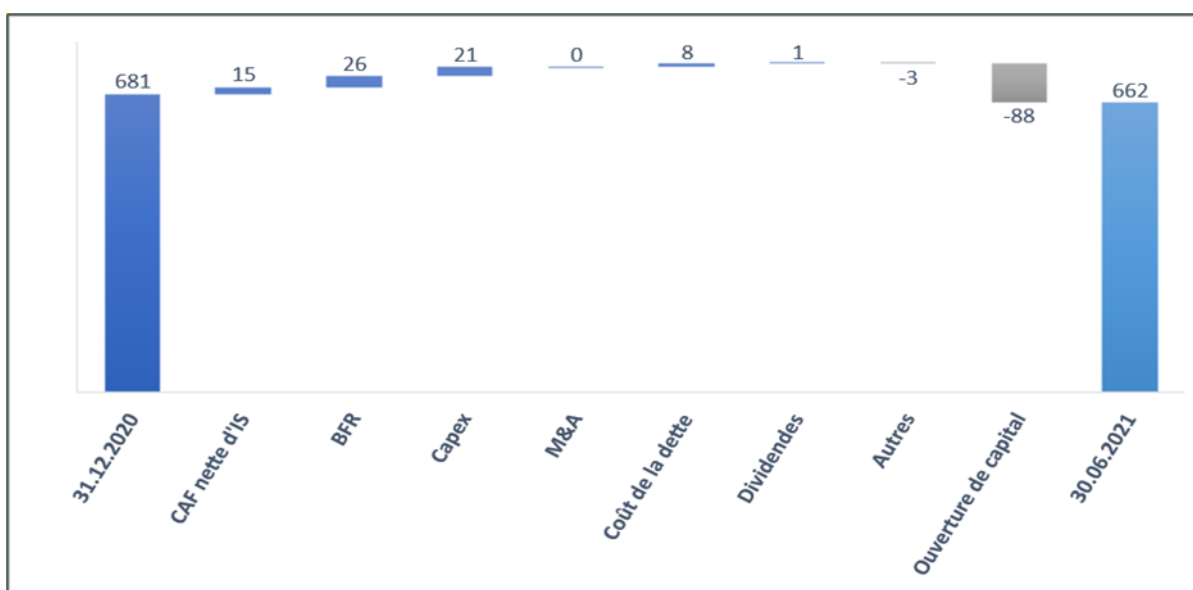
¹ pcc : à périmètre et taux de change constants (taux de change 2021 appliqué au chiffre d'affaires 2020)

ANALYSE DE LA SITUATION FINANCIERE

GL events dispose d'une liquidité renforcée malgré le contexte incertain. Les opérations de valorisation des actifs (GL events Greater China et GL events Sports) réalisées au cours de la période démontrent l'intérêt et la confiance des investisseurs pour les métiers de GL events. Le Groupe dispose de 462 M€ de liquidités à fin juin 2021, en hausse par rapport à fin décembre 2020, auxquelles s'ajoute une ligne de PGE non tirée de 122 M€. GL events est en cours d'obtention, de la part de ses partenaires bancaires, d'un « covenant holiday » pour l'exercice 2021 sans modification des conditions contractuelles. Le Groupe va entamer des négociations avec ses créanciers obligataires afin d'obtenir des waivers sur les Euro PP.

La poursuite des mesures d'économies, la vigilance sur les investissements (21 M€ sur le semestre) et les ouvertures de capital (87 M€) ont favorisé la réduction de l'endettement net à 662 M€ à fin juin 2021, contre 681 M€ à fin décembre 2020.

L'évolution de l'endettement se décompose ainsi :



2 EVENEMENTS POSTERIEURS A L'ARRETE DES COMPTES

La démarche d'innovation du Groupe lancée en partenariat avec l'institut Matrice a permis de développer 4 projets portés par des étudiants bénéficiant de l'accompagnement des équipes du Groupe. En outre, 2 projets intrapreneuriaux ont également été portés par des équipes pluridisciplinaires internes. Les prototypes de ces projets (RSE, digital) seront testés lors d'événements organisés par le Groupe à compter de septembre 2021. Le Groupe souhaite pérenniser et accélérer cette démarche avec la mise en place d'un fonds dédié à l'innovation, l'objectif étant d'accompagner et d'incuber des start-ups, de renforcer la création de contenus et d'accélérer les partenariats.

En Chine, après avoir accueilli Nexus Point au capital de GL events Greater China, le Groupe a été retenu pour entrer au capital de la société Capital Exhibition Group (CEG) à hauteur de 10 %.

Capital Exhibition Group (société d'Etat à hauteur de 60%) est un acteur de l'événementiel en Chine avec une forte présence à Pékin et principalement actif dans la gestion d'espaces, l'organisation de salons et l'accueil de grands événements (institutionnels, sportifs, culturels...). CEG gère quinze sites (parcs d'expositions & centres de conventions) avec une superficie totale d'environ 1 000 000 m² sous gestion, et tout particulièrement des sites de premier plan comme le China National Convention Center et le Beijing International Convention Center. Au travers de ce partenariat, GL events souhaite renforcer sa présence sur le marché événementiel du nord de la Chine, consolider les salons CIEC et se positionner en vue des prochains Jeux Olympiques d'hiver à Pékin.

3 PERSPECTIVES ET INCERTITUDES

GL events s'attend à un dernier quadrimestre d'activité élevé, sous réserve de l'impact du variant delta et de la poursuite de la campagne de vaccination. Le Groupe devrait bénéficier des effets de reports des principales manifestations prévues au 1er semestre (SIRHA, Global Industries, Foires...), de la dynamique de reprise de l'économie et des impacts des jumbo events (Jeux Olympiques de Tokyo, Exposition Universelle de Dubaï).

Les annonces du Gouvernement français relatives à la mise en œuvre du pass sanitaire sont positives et donnent une réelle perspective de reprise et de confiance.

En Europe, les activités devraient être soutenues pour les évènements régionaux et nationaux, alors que des contraintes demeurent toujours en vigueur pour les manifestations et rassemblements internationaux.

L'Asie devrait maintenir la dynamique observée au cours du 1er semestre, l'absence de spectateurs pour les JO de Tokyo est par ailleurs sans impact sur le niveau d'activité du Groupe.

En Amérique du Sud, la reprise d'activité devrait être plus lente avec un risque de ne pas accueillir de manifestations de taille significative avant 2022.

Sur la base des hypothèses exposées ci-dessus et des informations remontées par les équipes locales, le volume d'activité 2021 devrait être proche de 700 M€ induisant un résultat annuel net part du Groupe positif, intégrant une aide aux coûts fixes complémentaire.

En fonction de l'évolution de la situation, le Groupe communiquera sur les impacts des décisions prises par les différents gouvernements pour lutter contre l'épidémie de la COVID 19.



> ATTESTATION DU RESPONSABLE

ATTESTATION DU RESPONSABLE DU RAPPORT FINANCIER SEMESTRIEL

J'atteste, à ma connaissance, que les comptes résumés pour le semestre écoulé sont établis conformément aux normes comptables applicables et donnent une image fidèle du patrimoine, de la situation financière et du résultat de la société et de l'ensemble des entreprises comprises dans la consolidation, et que le rapport semestriel d'activité présente un tableau fidèle des événements importants survenus pendant les six premiers mois de l'exercice, de leur incidence sur les comptes, des principales transactions entre parties liées ainsi qu'une description des principaux risques et des principales incertitudes pour les six mois restants de l'exercice.

Fait à Lyon, le 23 juillet 2021

Olivier GINON
Président

**RAPPORT DES COMMISSAIRES AUX COMPTES
SUR L'INFORMATION FINANCIERE SEMESTRIELLE**

Aux actionnaires de la société GL events,

En exécution de la mission qui nous a été confiée par votre assemblée générale, et en application de l'article L. 451-1-2 III du code monétaire et financier, nous avons procédé à :

- l'examen limité des comptes semestriels consolidés résumés de la société GL events SA, relatifs à la période du 1er janvier 2021 au 30 juin 2021, tels qu'ils sont joints au présent rapport ;
- la vérification des informations données dans le rapport semestriel d'activité.

La crise mondiale liée à la pandémie de Covid-19 crée des conditions particulières pour la préparation et l'examen limité des comptes semestriels consolidés résumés. En effet, cette crise et les mesures exceptionnelles prises dans le cadre de l'état d'urgence sanitaire induisent de multiples conséquences pour les entreprises, particulièrement sur leur activité et leur financement, ainsi que des incertitudes accrues sur leurs perspectives d'avenir. Certaines de ces mesures, telles que les restrictions de déplacement et le travail à distance, ont également eu une incidence sur l'organisation interne des entreprises et sur les modalités de mise en œuvre de nos travaux.

Ces comptes semestriels consolidés résumés ont été établis sous la responsabilité de votre conseil d'administration. Il nous appartient, sur la base de notre examen limité, d'exprimer notre conclusion sur ces comptes.

I - Conclusion sur les comptes

Nous avons effectué notre examen limité selon les normes d'exercice professionnel applicables en France.

Un examen limité consiste essentiellement à s'entretenir avec les membres de la direction en charge des aspects comptables et financiers et à mettre en œuvre des procédures analytiques. Ces travaux sont moins étendus que ceux requis pour un audit effectué selon les normes d'exercice professionnel applicables en France. En conséquence, l'assurance que les comptes, pris dans leur ensemble, ne comportent pas d'anomalies significatives obtenue dans le cadre d'un examen limité est une assurance modérée, moins élevée que celle obtenue dans le cadre d'un audit.

Sur la base de notre examen limité, nous n'avons pas relevé d'anomalies significatives de nature à remettre en cause la conformité des comptes semestriels consolidés résumés avec la norme IAS 34, norme du référentiel IFRS tel qu'adopté dans l'Union européenne relative à l'information financière intermédiaire.

II - Vérification spécifique

Nous avons également procédé à la vérification des informations données dans le rapport semestriel d'activité commentant les comptes semestriels consolidés résumés sur lesquels a porté notre examen limité.

Nous n'avons pas d'observation à formuler sur leur sincérité et leur concordance avec les comptes semestriels consolidés résumés.

Fait à Lyon et à Oullins, le 23 juillet 2021

Les Commissaires aux Comptes

MAZA SIMOENS

Benjamin Schlicklin
Associé

MAZARS

Emmanuel Charnavel
Associé