


# Caisse Régionale du Crédit Agricole de Franche-Comté


## COMPTES CONSOLIDES AU 31 DÉCEMBRE 2021

Arrêtés par le Conseil d'administration de la Caisse Régionale du Crédit Agricole de  
Franche-Comté en date du 28/01/2022 et soumis à l'approbation de l'Assemblée  
générale ordinaire en date du 30/03/2022

ALAIN GAILLARD



*certifiée*  
Copie conforme à l'original  
15/04/22



## SOMMAIRE

<b>CADRE GENERAL</b> .....	<b>5</b>
PRESENTATION JURIDIQUE DE L'ENTITE .....	5
UN GROUPE BANCAIRE D'ESSENCE MUTUALISTE .....	6
RELATIONS INTERNES AU CREDIT AGRICOLE .....	6
INFORMATIONS RELATIVES AUX PARTIES LIEES.....	11
<b>ETATS FINANCIERS CONSOLIDES</b> .....	<b>12</b>
COMPTE DE RESULTAT.....	12
RESULTAT NET ET GAINS ET PERTES COMPTABILISES DIRECTEMENT EN CAPITAUX PROPRES .....	13
BILAN ACTIF .....	14
BILAN PASSIF .....	15
TABLEAU DE VARIATION DES CAPITAUX PROPRES .....	16
TABLEAU DES FLUX DE TRESORERIE.....	17
<b>NOTES ANNEXES AUX ETATS FINANCIERS</b> .....	<b>19</b>
1        PRINCIPES ET METHODES APPLICABLES DANS LE GROUPE, JUGEMENTS ET ESTIMATIONS UTILISES. ....	19
1.1 <i>Normes applicables et comparabilité</i> .....	19
1.2 <i>Principes et méthodes comptables</i> .....	24
1.3 <i>Principes et méthodes de consolidation (IFRS 10, IFRS 11 et IAS 28)</i> .....	56
2        PRINCIPALES OPERATIONS DE STRUCTURE ET EVENEMENTS SIGNIFICATIFS DE LA PERIODE.....	60
3        GESTION FINANCIERE, EXPOSITION AUX RISQUES ET POLITIQUE DE COUVERTURE.....	62
3.1 <i>Risque de crédit</i> .....	62
3.2 <i>Risque de marché</i> .....	78
3.3 <i>Risque de liquidité et de financement</i> .....	82
3.4 <i>Comptabilité de couverture</i> .....	84
3.5 <i>Risques opérationnels</i> .....	88
3.6 <i>Gestion du capital et ratios réglementaires</i> .....	88
4        NOTES RELATIVES AU RESULTAT NET ET GAINS ET PERTES COMPTABILISES DIRECTEMENT EN CAPITAUX PROPRES .....	89
4.1 <i>Produits et charges d'intérêts</i> .....	89
4.2 <i>Produits et charges de commissions</i> .....	90
4.3 <i>Gains ou pertes nets sur instruments financiers à la juste valeur par résultat</i> .....	91
4.4 <i>Gains ou pertes nets sur instruments financiers à la juste valeur par capitaux propres</i> .....	92
4.5 <i>Produits (charges) nets des autres activités</i> .....	92

4.6	<i>Charges générales d'exploitation</i> .....	92
4.7	<i>Dotations aux amortissements et aux dépréciations des immobilisations corporelles et incorporelles</i> .....	93
4.8	<i>Coût du risque</i> .....	94
4.9	<i>Gains ou pertes nets sur autres actifs</i> .....	94
4.10	<i>Impôts</i> .....	95
4.11	<i>Variation des gains et pertes comptabilisés directement en capitaux propres</i> .....	96
5	INFORMATIONS SECTORIELLES .....	99
6	NOTES RELATIVES AU BILAN .....	100
6.1	<i>Caisse, banques centrales</i> .....	100
6.2	<i>Actifs et passifs financiers à la juste valeur par résultat</i> .....	100
6.3	<i>Instruments dérivés de couverture</i> .....	101
6.4	<i>Actifs financiers à la juste valeur par capitaux propres</i> .....	101
6.5	<i>Actifs financiers au coût amorti</i> .....	102
6.6	<i>Actifs transférés non décomptabilisés ou décomptabilisés avec implication continue</i> .....	105
6.7	<i>Expositions au risque souverain</i> .....	107
6.8	<i>Passifs financiers au coût amorti</i> .....	108
6.9	<i>Informations sur la compensation des actifs et des passifs financiers</i> .....	109
6.10	<i>Actifs et passifs d'impôts courants et différés</i> .....	110
6.11	<i>Comptes de régularisation actif, passif et divers</i> .....	111
6.12	<i>Immeubles de placement</i> .....	112
6.13	<i>Immobilisations corporelles et incorporelles (hors écarts d'acquisition)</i> .....	113
6.14	<i>Provisions</i> .....	113
6.15	<i>Dettes subordonnées</i> .....	115
6.16	<i>Capitaux propres</i> .....	115
6.17	<i>Ventilation des actifs et passifs financiers par échéance contractuelle</i> .....	118
7	AVANTAGES AU PERSONNEL ET AUTRES REMUNERATIONS .....	119
7.1	<i>Détail des charges de personnel</i> .....	119
7.2	<i>Effectif moyen de la période</i> .....	119
7.3	<i>Avantages postérieurs à l'emploi, régimes à cotisations définies</i> .....	119
7.4	<i>Avantages postérieurs à l'emploi, régimes à prestations définies</i> .....	120
7.5	<i>Autres avantages sociaux</i> .....	122
7.6	<i>Rémunérations de dirigeants</i> .....	122

8	CONTRATS DE LOCATION .....	123
8.1	<i>Contrats de location dont le Groupe est preneur .....</i>	<i>123</i>
8.2	<i>Contrats de location dont le Groupe est bailleur .....</i>	<i>124</i>
9	ENGAGEMENTS DE FINANCEMENT ET DE GARANTIE ET AUTRES GARANTIES .....	125
10	RECLASSEMENTS D'INSTRUMENTS FINANCIERS.....	127
11	JUSTE VALEUR DES INSTRUMENTS FINANCIERS .....	128
11.1	<i>Juste valeur des actifs et passifs financiers comptabilisés au coût amorti.....</i>	<i>129</i>
11.2	<i>Informations sur les instruments financiers évalués à la juste valeur.....</i>	<i>132</i>
12	IMPACTS DES EVOLUTIONS COMPTABLES OU AUTRES EVENEMENTS .....	137
13	PERIMETRE DE CONSOLIDATION AU 31 DECEMBRE 2021 .....	138
13.1	<i>Information sur les filiales .....</i>	<i>138</i>
13.2	<i>Composition du périmètre.....</i>	<i>139</i>
14	PARTICIPATIONS ET ENTITES STRUCTUREES NON CONSOLIDEES .....	142
14.1	<i>Participations non consolidées.....</i>	<i>142</i>
14.2	<i>Informations sur les entités structurées non consolidées.....</i>	<i>143</i>
15	ÉVÉNEMENTS POSTERIEURS AU 31 DECEMBRE 2021 .....	146

Les comptes consolidés sont constitués du cadre général, des états financiers consolidés et des notes annexes aux états financiers

## CADRE GENERAL

### *Présentation juridique de l'entité*

Dénomination sociale : Caisse Régionale de Crédit Agricole Mutuel de Franche-Comté

Forme juridique : Société coopérative à capital variables

Adresse du siège social de la société : 11, Avenue Elisée Cusenier 25084 BESANCON  
Cedex 9

Immatriculation : Registre du Commerce et des Sociétés de Besançon, numéro  
384 899 399.

Code NAF : 651 D

## **Un Groupe bancaire d'essence mutualiste**

L'organisation du Crédit Agricole fait de lui un Groupe uni et décentralisé : sa cohésion financière, commerciale et juridique va de pair avec la décentralisation des responsabilités.

Les Caisses locales forment le socle de l'organisation mutualiste du Groupe. Leur capital social est détenu par 11,2 millions de sociétaires qui élisent quelques 28 536 administrateurs. Elles assurent un rôle essentiel dans l'ancrage local et la relation de proximité avec les clients. Les Caisses locales détiennent la majeure partie du capital des Caisses régionales, sociétés coopératives à capital variable et banques régionales de plein exercice.

La SAS Rue La Boétie, détenue exclusivement par les Caisses régionales, détient la majorité du capital de Crédit Agricole S.A. Les titres SAS Rue La Boétie ne sont pas cessibles en dehors de la communauté des Caisses régionales. Par ailleurs, les transactions éventuelles sur ces titres entre Caisses régionales sont encadrées par une convention de liquidité qui fixe notamment les modalités de détermination du prix de transaction. Ces opérations recouvrent les cessions de titres entre les Caisses régionales et les augmentations de capital de la SAS Rue la Boétie.

La Fédération Nationale du Crédit Agricole (FNCA) constitue une instance d'information, de dialogue et d'expression pour les Caisses régionales.

Crédit Agricole S.A. en qualité d'organe central du réseau Crédit Agricole, tel que défini à l'article R. 512-18 du Code monétaire et financier veille, conformément aux dispositions du Code monétaire et financier (article L. 511-31 et article L. 511-32), à la cohésion du réseau Crédit Agricole, au bon fonctionnement des établissements de crédit qui le composent et au respect des dispositions législatives et réglementaires qui leur sont propres en exerçant sur ceux-ci un contrôle administratif, technique et financier. A ce titre, Crédit Agricole S.A. peut prendre toute mesure nécessaire, notamment pour garantir la liquidité et la solvabilité tant de l'ensemble du réseau que de chacun des établissements qui lui sont affiliés.

## **Relations internes au Crédit Agricole**

### **➤ Mécanismes financiers internes**

Les mécanismes financiers qui régissent les relations réciproques au sein du Crédit Agricole sont spécifiques au Groupe.

- **Comptes ordinaires des Caisses régionales**

Les Caisses régionales ont un compte de trésorerie ouvert dans les livres de Crédit Agricole S.A., qui enregistre les mouvements financiers correspondant aux relations financières internes au Groupe. Ce compte, qui peut être débiteur ou créditeur, est présenté au bilan en "Opérations internes au Crédit Agricole - Comptes ordinaires" et intégré sur la ligne "Prêts et créances sur les établissements de crédit" ou "Dettes envers les établissements de crédit".

- **Comptes d'épargne à régime spécial**

Les ressources d'épargne à régime spécial (Livret d'épargne populaire, Livret de développement durable et solidaire, comptes et plans d'épargne-logement, plans d'épargne populaire, Livret jeune et Livret A) sont collectées par les Caisses régionales pour le compte de Crédit Agricole S.A., où elles sont obligatoirement centralisées. Crédit Agricole S.A. les enregistre à son bilan en "Dettes envers la clientèle".

- **Comptes et avances à terme**

Les ressources d'épargne non réglementée (comptes sur livrets, emprunts obligataires, bons et certains comptes à terme et assimilés, etc.) sont également collectées par les Caisses régionales au nom de Crédit Agricole S.A. et centralisées par Crédit Agricole S.A., elles figurent à ce titre à son bilan.

Les comptes d'épargne à régime spécial et les comptes et avances à terme permettent à Crédit Agricole S.A. de réaliser les "avances" (prêts) faites aux Caisses régionales destinées à assurer le financement de leurs prêts à moyen et long terme.

Quatre principales réformes financières internes ont été successivement mises en œuvre. Elles ont permis de restituer aux Caisses régionales, sous forme d'avances, dites "avances miroirs" (de durées et de taux identiques aux ressources d'épargne collectées), 15 %, 25 %, puis 33 % et, depuis le 31 décembre 2001, 50 % des ressources d'épargne qu'elles ont collectées et dont elles ont la libre disposition.

Depuis le 1er janvier 2004, les marges financières issues de la gestion de la collecte centralisée (collecte non restituée sous forme d'avances miroirs) sont partagées entre les Caisses régionales et Crédit Agricole S.A. et sont déterminées par référence à l'utilisation de modèles de remplacement et l'application de taux de marché.

Par ailleurs, les Caisses régionales peuvent être refinancées sous forme d'avances négociées à prix de marché auprès de Crédit Agricole S.A.

- **Transfert de l'excédent des ressources monétaires des Caisses régionales**

Les ressources d'origine "monétaire" des Caisses régionales (dépôts à vue, dépôts à terme non centralisés et certificats de dépôt négociables) peuvent être utilisées par celles-ci pour le financement de leurs prêts clients. Les excédents sont obligatoirement transférés à Crédit Agricole S.A., où ils sont enregistrés en comptes ordinaires ou en comptes à terme dans les rubriques "Opérations internes au Crédit Agricole".

- **Opérations en devises**

Le refinancement des activités en devises des Caisses régionales est réalisé auprès de Crédit Agricole SA.

- **Titres à moyen et long terme émis par Crédit Agricole S.A.**

Ceux-ci sont placés sur le marché ou par les Caisses régionales auprès de leurs clients. Ils figurent au passif du bilan de Crédit Agricole S.A., en fonction du type de titres émis, en "Dettes représentées par un titre" ou "Dettes subordonnées".

- **Mécanisme TLTRO III**

Une troisième série d'opérations de refinancement de long terme a été décidée en mars 2019 par la BCE dont les modalités ont été revues en septembre 2019 puis en mars, avril et décembre 2020 en lien avec la situation de la COVID-19.

Le mécanisme de TLTRO III vise à proposer un refinancement de long terme avec une bonification en cas d'atteinte d'un taux de croissance cible des crédits octroyés aux entreprises et aux ménages, appliquée sur la maturité de 3 ans de l'opération TLTRO à laquelle s'ajoute une sur-bonification rémunérant une première incitation supplémentaire et temporaire sur la période d'une année de juin 2020 à juin 2021 puis une seconde incitation supplémentaire et temporaire sur la période d'une année de juin 2021 à juin 2022.

Le traitement comptable retenu par le Groupe, sans changement par rapport à celui appliqué en 2020, consiste à comptabiliser les bonifications dès que le Groupe estime avoir une assurance raisonnable que le niveau des encours éligibles permettra de remplir les conditions nécessaires à l'obtention de ces bonifications lors de leur exigibilité vis-à-vis de la BCE, i.e. au terme de l'opération de TLTRO III, et à rattacher cette bonification à la période à laquelle elle se rapporte prorata temporis.

Le Groupe a évalué les intérêts courus au taux de la Facilité de Dépôts - 50 bps flooré à -100 bps sur la période spéciale de taux d'intérêt (1er janvier 2021 – 23 juin 2021 pour la période afférente à l'exercice 2021), compte tenu de l'atteinte des seuils propres à la première incitation pendant la période spéciale de référence. Sur la période spéciale de taux d'intérêt additionnelle (24 juin 2021 – 31 décembre 2021 pour la période afférente à l'exercice 2021), le taux d'intérêt retenu est également le taux de la Facilité de Dépôts - 50 bps flooré à -100 bps, compte tenu de l'atteinte des critères du niveau de crédits éligibles propres à la seconde incitation pendant la période spéciale de référence additionnelle. Ainsi, le Groupe estime bénéficiaire de l'obtention de l'ensemble des bonifications à l'échéance de ce financement du fait de la réalisation des conditions pour en bénéficier au 31 décembre 2021. Pour rappel, au 30 juin 2021, le taux d'intérêt retenu était le minimum entre le taux de Facilité des Dépôts et le MRO - 50 bps compte tenu des incertitudes que le Groupe avait à cette date, quant à l'atteinte des critères de variation de crédits éligibles pendant la période spéciale de référence additionnelle.

Crédit Agricole S.A. a souscrit à ces emprunts TLTRO III auprès de la BCE. Compte tenu des mécanismes de refinancement interne, la Caisse Régionale du Crédit Agricole de Franche-Comté se refinance auprès de Crédit Agricole S.A. et bénéficie ainsi de ces bonifications.

#### ➤ **Couverture des risques de Liquidité et de Solvabilité, et résolution bancaire**

Dans le cadre du mécanisme légal de solidarité financière interne prévu à l'article L. 511-31 du Code monétaire et financier (CMF), Crédit Agricole S.A., en sa qualité d'organe central, doit prendre toutes mesures nécessaires pour garantir la liquidité et la solvabilité de chaque établissement de crédit affilié comme de l'ensemble du réseau. Ainsi, chaque membre du réseau bénéficie de cette solidarité financière interne.

Les dispositions générales du CMF ont été déclinées par des dispositifs internes qui prévoient les mesures opérationnelles à prendre dans le cadre de ce mécanisme légal de solidarité.

Dans le cadre de l'introduction en bourse de Crédit Agricole S.A., la CNCA (devenue Crédit Agricole S.A.) a conclu en 2001 avec les Caisses régionales un protocole ayant notamment pour objet de régir les relations internes au réseau Crédit Agricole. Ce protocole prévoit en particulier la constitution d'un Fonds pour Risques Bancaires de Liquidité et de Solvabilité (FRBLS) destiné à permettre à Crédit Agricole S.A. d'assurer son rôle d'organe central en intervenant en faveur des affiliés qui viendraient à connaître des difficultés. Les principales dispositions du protocole sont détaillées au Chapitre III du Document de référence de Crédit Agricole S.A. enregistré auprès de la Commission des Opérations de Bourse le 22 octobre 2001 sous le numéro R. 01-453.

Le dispositif européen de résolution des crises bancaires a été adopté au cours de l'année 2014 par la directive (UE) 2014/59 (dite « BRRD »), transposée en droit français par l'ordonnance 2015-1024 du 20 août 2015, qui a également adapté le droit français aux dispositions du Règlement européen 806/2014 du 15 juillet 2014 ayant établi les règles et une procédure uniforme pour la résolution des établissements de crédit dans le cadre d'un mécanisme de résolution unique et d'un Fonds de résolution bancaire unique. La directive (UE) 2017/879 du 20 mai 2019 dite « BRRD2 » est venue modifier la BRRD et a été transposée par Ordonnance 2020-1636 du 21 décembre 2020.



Ce dispositif, qui comprend des mesures de prévention et de résolution des crises bancaires, a pour objet de préserver la stabilité financière, d'assurer la continuité des activités, des services et des opérations des établissements dont la défaillance aurait de graves conséquences pour l'économie, de protéger les déposants, et d'éviter ou de limiter au maximum le recours au soutien financier public. Dans ce cadre, les autorités de résolutions européennes, dont le Conseil de résolution unique, ont été dotées de pouvoirs très étendus en vue de prendre toute mesure nécessaire dans le cadre de la résolution de tout ou partie d'un établissement de crédit ou du groupe auquel il appartient.

Pour les groupes bancaires coopératifs, c'est la stratégie de résolution de « point d'entrée unique élargi » (« *extended SPE* ») qui est privilégiée par les autorités de résolution, par laquelle l'outil de résolution serait appliqué simultanément au niveau de Crédit Agricole S.A. et des entités affiliées. A ce titre et dans l'hypothèse d'une mise en résolution du groupe Crédit Agricole, c'est le périmètre composé de Crédit Agricole S.A. (en sa qualité d'organe central) et des entités affiliées qui serait considéré dans son ensemble comme le point d'entrée unique élargi. Compte tenu de ce qui précède et des mécanismes de solidarité existant au sein du réseau, un membre du réseau Crédit Agricole ne peut pas être mis en résolution de manière individuelle.

Les autorités de résolution peuvent ouvrir une procédure de résolution à l'encontre d'un établissement de crédit lorsqu'elle considère que : la défaillance de l'établissement est avérée ou prévisible, il n'existe aucune perspective raisonnable qu'une autre mesure de nature privée empêche la défaillance dans des délais raisonnables, une mesure de résolution est nécessaire et une procédure de liquidation serait insuffisante pour atteindre les objectifs recherchés de la résolution ci-dessus rappelés.

Les autorités de résolution peuvent utiliser un ou plusieurs instruments de résolution, tels que décrits ci-dessous avec pour objectif de recapitaliser ou restaurer la viabilité de l'établissement. Les instruments de résolution devraient être mis en œuvre de telle manière à ce que les porteurs de titres de capital (actions, parts sociales, CCI, CCA) supportent en premier les pertes, puis les autres créanciers sous réserve qu'ils ne soient pas exclus du renflouement interne par la réglementation ou sur décision des autorités de résolution. La loi française prévoit également une mesure de protection lorsque certains instruments ou mesures de résolution sont mis en œuvre, tel le principe selon lequel les porteurs de titres de capital et les créanciers d'un établissement en résolution ne peuvent pas supporter des pertes plus lourdes que celles qu'ils auraient subies si l'établissement avait été liquidé dans le cadre d'une procédure de liquidation judiciaire régie par le code de commerce (principe NCWOL visé à l'article L. 613-57.I du CMF). Ainsi, les investisseurs ont le droit de réclamer des indemnités si le traitement qu'ils subissent en résolution est moins favorable que le traitement qu'ils auraient subi si l'établissement avait fait l'objet d'une procédure normale d'insolvabilité.

Dans l'hypothèse où les autorités de résolution décideraient d'une mise en résolution sur le groupe Crédit Agricole, elles procéderaient au préalable à la réduction de la valeur nominale des instruments de Fonds propres du compartiment CET1 (actions, parts sociales, CCI et CCA), instruments de Fonds propres additionnels de catégorie 1 et instruments de Fonds propres de catégorie 2, afin d'absorber les pertes puis éventuellement à la conversion en titres de capital des instruments de Fonds propres additionnels de catégorie 1 et instruments de Fonds propres de catégorie 2 <sup>[1]</sup>. Ensuite, si les autorités de résolution décidaient d'utiliser l'outil de résolution qu'est le renflouement interne, elles pourraient mettre en œuvre cet outil de renflouement interne sur les instruments de dette <sup>[2]</sup>, c'est-à-dire décider de leur dépréciation totale ou partielle ou de leur conversion en capital afin également d'absorber les pertes.

---

<sup>[1]</sup> Articles L. 613-48 et L. 613-48-3 du CMF

<sup>[2]</sup> Articles L. 613-55 et L. 613-55-1 du CMF

Les autorités de résolution pourraient décider de mettre en œuvre de façon coordonnée, à l'égard de l'organe central et de l'ensemble des entités affiliées, des mesures de réduction de valeur ou de conversion et le cas échéant de renflouement interne. Dans ce cas, ces mesures de réduction de valeur ou de conversion et le cas échéant ces mesures de renflouement interne s'appliqueraient à toutes les entités du réseau du Crédit Agricole et ce, quelle que soit l'entité considérée et quelle que soit l'origine des pertes.

La hiérarchie des créanciers en résolution est définie par les dispositions de l'article L 613-55-5 du CMF en vigueur à la date de mise en œuvre de la résolution.

Les détenteurs de titres de capital et les créanciers de même rang ou jouissant de droits identiques en liquidation seraient alors traités de manière égale quelle que soit l'entité du Groupe dont ils sont créanciers.

L'étendue de ce renflouement interne, qui vise aussi à recapitaliser le groupe Crédit Agricole, s'appuie sur les besoins de fonds propres au niveau consolidé.

L'investisseur doit donc être conscient qu'il existe donc un risque significatif pour les porteurs d'actions, de parts sociales, CCI et CCA et les titulaires d'instruments de dette d'un membre du réseau de perdre tout ou partie de leur investissement en cas de mise en œuvre d'une procédure de résolution bancaire sur le Groupe quelle que soit l'entité dont il est créancier.

Les autres outils de résolution bancaire dont disposent les autorités de résolution sont pour l'essentiel la cession totale ou partielle des activités de l'établissement à un tiers ou à un établissement relais et la séparation des actifs de cet établissement.

Ce dispositif de résolution ne remet pas en cause le mécanisme légal de solidarité financière interne prévu à l'article L. 511-31 du CMF, appliqué au réseau Crédit Agricole tel que défini par l'article R 512-18 de ce même Code. Crédit Agricole S.A. considère qu'en pratique, ce mécanisme devrait s'exercer préalablement à toute mesure de résolution.

L'application au groupe Crédit Agricole de la procédure de résolution suppose ainsi que le mécanisme légal de solidarité interne n'aurait pas permis de remédier à la défaillance d'une ou plusieurs entités du réseau, et donc du réseau dans son ensemble. Elle est par ailleurs de nature à limiter la survenance des conditions de mise en œuvre de la garantie des obligations de Crédit Agricole S.A. consentie en 1988 au bénéfice de ses tiers créanciers par l'ensemble des Caisses régionales, solidairement entre elles, et à hauteur de leurs fonds propres agrégés. Il est rappelé que cette garantie est susceptible d'être mise en œuvre en cas d'insuffisance d'actif de Crédit Agricole S.A. constatée à l'issue de sa liquidation judiciaire ou de sa dissolution.

#### ➤ **Garantie spécifique apportée par les Caisses régionales à Crédit Agricole S.A. (Switch)**

Le dispositif des garanties Switch, mis en place le 23 décembre 2011 complété par un premier avenant en 2013 et amendé par deux avenants en 2016, s'inscrit dans le cadre des relations financières entre Crédit Agricole S.A., en qualité d'organe central, et le réseau mutualiste des Caisses régionales de Crédit Agricole. Les derniers amendements de ces garanties ont pris effet rétroactivement le 1<sup>er</sup> juillet 2016, en remplacement des précédentes, avec pour échéance le 1<sup>er</sup> mars 2027 sous réserve de résiliation anticipée totale ou partielle ou de prorogation selon les dispositions prévues au contrat. Une première résiliation partielle correspondant à 35 % du dispositif des garanties Switch a eu lieu le 2 mars 2020, une deuxième correspondant à 15% du dispositif a eu lieu le 1<sup>er</sup> mars 2021 et une dernière correspondant à la partie résiduelle de 50% du dispositif a eu lieu le 16 novembre 2021.

## ***Informations relatives aux parties liées***

Tout comme la Caisse Régionale, les Caisses Locales sont des sociétés coopératives, dont le capital est composé de parts sociales souscrites par des sociétaires. Les Caisses Locales détiennent à leur tour, au moyen de la détention de parts sociales, le capital de la Caisse Régionale à laquelle elles sont affiliées.

Outre les Caisses Locales, le sociétariat de la Caisse Régionale est aussi composé d'un certain nombre de sociétaires « directs », administrateurs personnes physiques de la Caisse Régionale, mais les statuts permettent d'assurer la majorité des voix aux Caisses Locales par rapport à ces derniers dans les Assemblées Générales de la Caisse Régionale, conformément à la loi de 1947 sur la coopération.

Les Caisses Locales sont soumises à l'obligation statutaire de déposer leurs fonds propres au niveau de la Caisse Régionale à laquelle elles sont affiliées :

- soit au moyen de la souscription de parts sociales émises par la Caisse Régionale,
- soit par l'alimentation d'un compte courant bloqué ouvert à la Caisse Régionale,
- soit par le versement de ces sommes sur un compte courant ou de dépôts ouvert au nom de la Caisse Locale dans les livres de la Caisse Régionale.

# ETATS FINANCIERS CONSOLIDES

## COMPTE DE RESULTAT

<i>(en milliers d'euros)</i>	Note	31/12/2021	31/12/2020
Intérêts et produits assimilés	4.1	234 497	230 806
Intérêts et charges assimilées	4.1	(80 166)	(86 638)
Commissions (produits)	4.2	148 485	137 940
Commissions (charges)	4.2	(45 597)	(40 706)
Gains ou pertes nets sur instruments financiers à la juste valeur par résultat	4.3	7 415	9 630
<i>Gains ou pertes nets sur actifs/passifs de transaction</i>		254	(335)
<i>Gains ou pertes nets sur autres actifs/passifs à la juste valeur par résultat</i>		7 161	9 965
Gains ou pertes nets sur instruments financiers à la juste valeur par capitaux propres	4.4	21 720	6 975
<i>Gains ou pertes nets sur instruments de dettes comptabilisés en capitaux propres recyclables</i>			
<i>Rémunération des instruments de capitaux propres comptabilisés en capitaux propres non recyclables (dividendes)</i>		21 720	6 975
Gains ou pertes nets résultant de la décomptabilisation d'actifs financiers au coût amorti			
Gains ou pertes nets résultant du reclassement d'actifs financiers au coût amorti en actifs financiers à la juste valeur par résultat			
Gains ou pertes nets résultant du reclassement d'actifs financiers à la juste valeur par capitaux propres en actifs financiers à la juste valeur par résultat			
Produits des autres activités	4.5	3 686	3 163
Charges des autres activités	4.5	(3 398)	(2 395)
<b>PRODUIT NET BANCAIRE</b>		<b>286 642</b>	<b>258 775</b>
Charges générales d'exploitation	4.6	(171 187)	(162 887)
Dotations aux amortissements et aux dépréciations des immobilisations corporelles et incorporelles	4.7	(7 925)	(9 491)
<b>RÉSULTAT BRUT D'EXPLOITATION</b>		<b>107 530</b>	<b>86 397</b>
Coût du risque	4.8	(8 821)	(19 632)
<b>RÉSULTAT D'EXPLOITATION</b>		<b>98 709</b>	<b>66 765</b>
Quote-part du résultat net des entreprises mises en équivalence			
Gains ou pertes nets sur autres actifs	4.9	280	278
Variations de valeur des écarts d'acquisition			
<b>RÉSULTAT AVANT IMPÔT</b>		<b>98 989</b>	<b>67 043</b>
Impôts sur les bénéfices	4.10	(18 913)	(23 991)
Résultat net d'impôts des activités abandonnées			
<b>RÉSULTAT NET</b>		<b>80 076</b>	<b>43 052</b>
Participations ne donnant pas le contrôle			
<b>RÉSULTAT NET PART DU GROUPE</b>		<b>80 076</b>	<b>43 052</b>

## RESULTAT NET ET GAINS ET PERTES COMPTABILISES DIRECTEMENT EN CAPITAUX PROPRES

<i>(en milliers d'euros)</i>	<i>Notes</i>	<b>31/12/2021</b>	<b>31/12/2020</b>
<b>Résultat net</b>		<b>80 076</b>	<b>43 052</b>
Gains et pertes actuariels sur avantages post emploi	4.11	906	(512)
Gains et pertes sur passifs financiers attribuables aux variations du risque de crédit propre (1)			
Gains et pertes sur instruments de capitaux propres comptabilisés en capitaux propres non recyclables (1)	4.11	173 529	(48 946)
<b>Gains et pertes avant impôt comptabilisés directement en capitaux propres non recyclables hors entreprises mises en équivalence</b>	<b>4.11</b>	<b>174 435</b>	<b>(49 458)</b>
<b>Gains et pertes avant impôt comptabilisés directement en capitaux propres non recyclables des entreprises mises en équivalence</b>			
Impôts sur les gains et pertes comptabilisés directement en capitaux propres non recyclables hors entreprises mises en équivalence	4.11	(5 482)	2 113
Impôts sur les gains et pertes comptabilisés directement en capitaux propres non recyclables des entreprises mises en équivalence			
<b>Gains et pertes nets comptabilisés directement en capitaux propres non recyclables sur activités abandonnées</b>			
<b>Gains et pertes nets comptabilisés directement en capitaux propres non recyclables</b>	<b>4.11</b>	<b>168 953</b>	<b>(47 345)</b>
Gains et pertes sur écarts de conversion			
Gains et pertes sur instruments de dettes comptabilisés en capitaux propres recyclables			
Gains et pertes sur instruments dérivés de couverture			
<b>Gains et pertes avant impôt comptabilisés directement en capitaux propres recyclables hors entreprises mises en équivalence</b>			
<b>Gains et pertes avant impôt comptabilisés directement en capitaux propres recyclables des entreprises mises en équivalence</b>			
Impôts sur les gains et pertes comptabilisés directement en capitaux propres recyclables hors entreprises mises en équivalence			
Impôts sur les gains et pertes comptabilisés directement en capitaux propres recyclables des entreprises mises en équivalence			
<b>Gains et pertes nets comptabilisés directement en capitaux propres recyclables sur activités abandonnées</b>			
<b>Gains et pertes nets comptabilisés directement en capitaux propres recyclables</b>			
<b>Gains et pertes nets comptabilisés directement en capitaux propres</b>	<b>4.11</b>	<b>168 953</b>	<b>(47 345)</b>
<b>Résultat net et gains et pertes comptabilisés directement en capitaux propres</b>		<b>249 029</b>	<b>(4 293)</b>
Dont part du Groupe		249 029	(4 293)
Dont participations ne donnant pas le contrôle			
<b>(1) Montant du transfert en réserves d'éléments non recyclables</b>	<b>4.11</b>	<b>(104)</b>	<b>(2 107)</b>

## BILAN ACTIF

(en milliers d'euros)	Notes	31/12/2021	31/12/2020
Caisse, banques centrales	6.1	59 168	62 105
Actifs financiers à la juste valeur par résultat	3.1-6.2- 6.6-6.7	516 017	350 497
<i>Actifs financiers détenus à des fins de transaction</i>		3 979	3 880
<i>Autres actifs financiers à la juste valeur par résultat</i>		512 038	346 617
Instrument dérivé de couverture	3.2-3.4	32 392	792
Actifs financiers à la juste valeur par capitaux propres	3.1-6.4- 6.6-6.7	1 132 202	925 622
<i>Instruments de dettes comptabilisés à la juste valeur par capitaux propres recyclables</i>			
<i>Instruments de capitaux propres comptabilisés à la juste valeur par capitaux propres non recyclables</i>		1 132 202	925 622
Actifs financiers au coût amorti	3.1-3.3- 6.5-6.6-	14 113 046	13 472 005
<i>Prêts et créances sur les établissements de crédit</i>		1 417 036	1 226 380
<i>Prêts et créances sur la clientèle</i>		12 231 428	11 786 859
<i>Titres de dettes</i>		464 582	458 766
Ecart de réévaluation des portefeuilles couverts en taux		21 259	93 999
Actifs d'impôts courants et différés	6.10	43 654	55 128
Comptes de régularisation et actifs divers	6.11	192 362	285 271
Actifs non courants destinés à être cédés et activités abandonnées			
Participation aux bénéfices différée			
Participation dans les entreprises mises en équivalence			
Immeubles de placement	6.12	1 465	1 534
Immobilisations corporelles	6.13	71 832	75 427
Immobilisations incorporelles	6.13	6	7
Ecarts d'acquisition			
<b>TOTAL DE L'ACTIF</b>		<b>16 183 403</b>	<b>15 322 387</b>

## BILAN PASSIF

<i>(en milliers d'euros)</i>	Notes	31/12/2021	31/12/2020
Banques centrales	6.1		
Passifs financiers à la juste valeur par résultat	6.2	4 213	4 245
<i>Passifs financiers détenus à des fins de transaction</i>		4 213	4 245
<i>Passifs financiers à la juste valeur par résultat sur option</i>			
Instruments dérivés de couverture	3.2-3.4	84 514	151 931
Passifs financiers au coût amorti		13 729 554	13 019 574
<i>Dettes envers les établissements de crédit</i>	3.3-6.8	8 774 260	8 296 399
<i>Dettes envers la clientèle</i>	3.1-3.3-6.8	4 891 194	4 656 259
<i>Dettes représentées par un titre</i>	3.3-6.8	64 100	66 916
Ecart de réévaluation des portefeuilles couverts en taux		(597)	(2 572)
Passifs d'impôts courants et différés	6.10	66	36
Comptes de régularisation et passifs divers	6.11	183 261	214 283
Dettes liées aux actifs non courants destinés à être cédés et activités abandonnées			
Provisions techniques des contrats d'assurance			
Provisions	6.14	56 776	61 672
Dettes subordonnées	3.3-6.15	230	335
<b>Total dettes</b>		<b>14 058 017</b>	<b>13 449 504</b>
<b>Capitaux propres</b>		<b>2 125 386</b>	<b>1 872 883</b>
Capitaux propres part du Groupe		<b>2 125 386</b>	<b>1 872 883</b>
Capital et réserves liées		396 002	384 622
Réserves consolidées		1 337 026	1 301 880
Gains et pertes comptabilisés directement en capitaux		312 282	143 329
Gains et pertes comptabilisés directement en capitaux propres sur activités abandonnées			
Résultat de l'exercice		80 076	43 052
Participations ne donnant pas le contrôle			
<b>TOTAL DU PASSIF</b>		<b>16 183 403</b>	<b>15 322 387</b>

## TABLEAU DE VARIATION DES CAPITAUX PROPRES

	Part du Groupe											
	Capital et réserves liées					Gains et pertes comptabilisés directement en capitaux propres					Capitaux propres consolidés	
	Capital	Primes et réserves consolidées liées au capital (1)	Elimination des titres autodétenus	Autres instruments de capitaux propres	Total Capital et réserves consolidées	Gains et pertes comptabilisés directement en capitaux propres recyclables	Gains et pertes comptabilisés directement en capitaux propres non recyclables	Total des gains et pertes comptabilisés directement en capitaux propres	Résultat net	Capitaux propres		
(en milliers d'euros)												
<b>Capitaux propres au 1er janvier 2020 Publié</b>	257 582	1 426 815			1 684 397	190 673	190 673	190 673		1 875 069	1 875 069	
Impacts nouvelles normes, décisions / interprétations IFRIC												
<b>Capitaux propres au 1er janvier 2020</b>	257 582	1 426 815			1 684 397	190 673	190 673	190 673		1 875 069	1 875 069	
Augmentation de capital	7 993				7 993					7 993	7 993	
Variation des titres autodétenus												
Dividendes versés en 2020												
Effet des acquisitions / cessions sur les participations ne donnant pas le contrôle												
<b>Mouvements liés aux opérations avec les actionnaires</b>	7 993	(8 117)			(8 117)					(8 117)	(8 117)	
<b>Variation des gains et pertes comptabilisés directement en capitaux propres</b>		481			481					481	481	
		(7 636)			357					357	357	
		2 107			2 107					(45 238)	(45 238)	
Dont gains et pertes sur instruments de capitaux propres à la juste valeur par capitaux propres non recyclables transférés en réserves		2 107			2 107					(2 107)	(2 107)	
Résultat 2020									43 052	43 052	43 052	
Autres variations		(356)			(356)					(356)	(356)	
<b>Capitaux propres au 31 décembre 2020</b>	265 575	1 420 930			1 686 505	143 328	143 328	143 328	43 052	1 872 884	1 872 884	
Affectation du résultat 2020		43 053			43 053				(43 052)	1		
<b>Capitaux propres au 1er janvier 2021</b>	265 575	1 463 983			1 729 568	143 328	143 328	143 328		1 872 885	1 872 884	
Impacts nouvelles normes, décisions / interprétations IFRIC (2)												
<b>Capitaux propres au 1er janvier 2021 retraité</b>	265 575	1 463 983			1 729 568	143 328	143 328	143 328		1 872 885	1 872 884	
Augmentation de capital	11 380				11 380					11 380	11 380	
Variation des titres autodétenus												
Dividendes versés en 2021												
Effet des acquisitions / cessions sur les participations ne donnant pas le contrôle												
<b>Mouvements liés aux opérations avec les actionnaires</b>	11 380	(7 146)			(7 146)					(7 146)	(7 146)	
		13			13					13	13	
		98			98					98	98	
<b>Variation des gains et pertes comptabilisés directement en capitaux propres</b>		(7 035)			4 345					4 345	4 345	
Dont gains et pertes sur instruments de capitaux propres à la juste valeur par capitaux propres non recyclables transférés en réserves		100			100					168 953	168 953	
Résultat 2021									80 076	80 076	80 076	
Autres variations (3)		(972)			(972)					(972)	(972)	
<b>CAPITAUX PROPRES AU 31 DÉCEMBRE 2021</b>	276 955	1 456 076			1 733 031	312 281	312 281	312 281	80 076	2 125 387	2 125 386	

(1) Réserves consolidées avant élimination des titres d'autocontrôle.

(2) Impact estimé de la 1ère application de la décision IFRS IC du 21 avril 2021 portant sur le calcul des engagements relatifs à certains régimes à prestations définies (Cf. note 1.1 Normes applicables et comparabilité).

Au 1er janvier 2021, l'impact sur les capitaux propres aurait été de 1 100 milliers d'euros.

(3) Le régime de retraite répondant aux conditions de l'article 137-11, maintenu en sus de la création d'un nouveau régime défini selon les prérogatives de l'article 137-11-2, a nécessité une régularisation de 518 milliers d'euros au titre des exercices antérieurs, ayant vocation à progressivement se retourner jusqu'au 31 décembre 2024.



## ***TABLEAU DES FLUX DE TRESORERIE***

Le tableau de flux de trésorerie est présenté selon le modèle de la méthode indirecte.

Les **activités opérationnelles** sont représentatives des activités génératrices de produits de la Caisse Régionale du Crédit Agricole de Franche-Comté.

Les flux d'impôts sont présentés en totalité avec les activités opérationnelles.

Les **activités d'investissement** représentent les flux de trésorerie pour l'acquisition et la cession de participations dans les entreprises consolidées et non consolidées, et des immobilisations corporelles et incorporelles. Les titres de participation stratégiques inscrits dans les rubriques "Juste valeur par résultat" ou "Juste valeur par capitaux propres non recyclables" sont compris dans cette rubrique.

Les **activités de financement** résultent des changements liés aux opérations de structure financière concernant les capitaux propres et les emprunts à long terme.

La notion de **trésorerie nette** comprend la caisse, les créances et dettes auprès des banques centrales, ainsi que les comptes (actif et passif) et prêts à vue auprès des établissements de crédit.

<i>(en milliers d'euros)</i>	Notes	31/12/2021	31/12/2020
<b>Résultat avant impôt</b>		<b>98 989</b>	<b>67 043</b>
Dotations nettes aux amortissements et aux dépréciations des immobilisations corporelles et incorporelles		7 925	9 491
Dépréciations des écarts d'acquisition et des autres immobilisations	6.16		
Dotations nettes aux dépréciations et aux provisions		5 379	15 612
Quote-part de résultat liée aux entreprises mises en équivalence			
Résultat net des activités d'investissement		(463)	(278)
Résultat net des activités de financement		72	125
Autres mouvements		(31 055)	13 299
<b>Total des éléments non monétaires inclus dans le résultat net avant impôt et des autres ajustements</b>		<b>(18 142)</b>	<b>38 249</b>
Flux liés aux opérations avec les établissements de crédit		763 780	623 495
Flux liés aux opérations avec la clientèle		(256 480)	(119 431)
Flux liés aux autres opérations affectant des actifs ou passifs financiers		(172 509)	(132 975)
Flux liés aux opérations affectant des actifs ou passifs non financiers		89 283	(6 021)
Dividendes reçus des entreprises mises en équivalence			
Impôts versés		(21 983)	(22 568)
<b>Variation nette des actifs et passifs provenant des activités opérationnelles</b>		<b>402 091</b>	<b>342 500</b>
<b>Flux provenant des activités abandonnées</b>			
<b>Total Flux nets de trésorerie générés par l'activité opérationnelle (A)</b>		<b>482 938</b>	<b>447 792</b>
<b>Flux liés aux participations (1)</b>		(4 948)	15 705
<b>Flux liés aux immobilisations corporelles et incorporelles</b>		(5 910)	(15 086)
<b>Flux provenant des activités abandonnées</b>			
<b>Total Flux nets de trésorerie liés aux opérations d'investissement (B)</b>		<b>(10 858)</b>	<b>619</b>
<b>Flux de trésorerie provenant ou à destination des actionnaires (2)</b>		4 193	(94)
<b>Autres flux nets de trésorerie provenant des activités de financement (3)</b>		(2 637)	22 765
<b>Flux provenant des activités abandonnées</b>			
<b>Total Flux nets de trésorerie liés aux opérations de financement (C)</b>		<b>1 556</b>	<b>22 671</b>
<b>Effet de la variation des taux de change sur la trésorerie et équivalent de trésorerie (D)</b>			
<b>AUGMENTATION/(DIMINUTION) NETTE DE LA TRÉSORERIE ET DES ÉQUIVALENTS DE TRÉSORERIE (A + B + C + D)</b>		<b>473 636</b>	<b>471 082</b>
<b>Trésorerie et équivalents de trésorerie à l'ouverture</b>		<b>813 148</b>	<b>341 946</b>
Solde net des comptes de caisse et banques centrales *		62 105	66 714
Solde net des comptes, prêts/emprunts à vue auprès des établissements de crédit **		751 043	275 232
<b>Trésorerie et équivalents de trésorerie à la clôture</b>		<b>1 286 758</b>	<b>813 148</b>
Solde net des comptes de caisse et banques centrales *		59 168	62 105
Solde net des comptes, prêts/emprunts à vue auprès des établissements de crédit **		1 227 590	751 043
<b>VARIATION DE LA TRÉSORERIE NETTE ET DES ÉQUIVALENTS DE TRÉSORERIE</b>		<b>473 610</b>	<b>471 202</b>

\* Composé du solde net du poste "Caisse, banques centrales", hors intérêts courus et y compris trésorerie des entités reclassées en activités abandonnées.

\*\* Composé du solde des postes "Comptes ordinaires débiteurs non douteux" et "Comptes et prêts au jour le jour non douteux" tels que détaillés en note 6.5 et des postes "Comptes ordinaires créditeurs" et "Comptes et emprunts au jour le jour" tels que détaillés en note 6.8 (hors intérêts courus)

(1) Flux liés aux participations : Cette ligne recense les effets nets sur la trésorerie des acquisitions et des cessions de titres de participation. Ces opérations externes sont décrites dans la note 2 "Principales opérations de structure et événements significatifs de la période". Au cours de l'année 2021, l'impact net des acquisitions sur la trésorerie de la Caisse Régionale du Crédit Agricole de Franche-Comté s'élève à 5 620 milliers d'euros, portant notamment sur les opérations suivantes : pour le Caisse Régionale, acquisition de Sacam Avenir pour 3 183 milliers d'euros, et AKTYA pour 1 100 milliers d'euros. Pour CAFCI, acquisition de la planchette financière pour 820 milliers d'euros.

(2) Flux de trésorerie provenant ou à destination des actionnaires : il comprend le paiement des dividendes versés par la Caisse Régionale du crédit Agricole de Franche-Comté à ses actionnaires, à hauteur de 7187 milliers d'euros pour l'année 2021

(3) Autres flux nets de trésorerie provenant des flux liés aux opérations de financement : Au 31 décembre 2021, les intérêts sur les dettes subordonnées et obligataires s'élèvent à 2 868 milliers d'euros.

## NOTES ANNEXES AUX ETATS FINANCIERS

### 1 Principes et méthodes applicables dans le Groupe, jugements et estimations utilisés.

#### 1.1 Normes applicables et comparabilité

En application du règlement CE n°1606/2002, les comptes consolidés ont été établis conformément aux normes IAS/IFRS et aux interprétations IFRIC applicables au 31 décembre 2021 et telles qu'adoptées par l'Union européenne (version dite *carve out*), en utilisant donc certaines dérogations dans l'application de la norme IAS 39 pour la comptabilité de macro-couverture.

Ce référentiel est disponible sur le site de la Commission européenne, à l'adresse suivante : [https://ec.europa.eu/info/business-economy-euro/company-reporting-and-auditing/company-reporting/financial-reporting\\_en](https://ec.europa.eu/info/business-economy-euro/company-reporting-and-auditing/company-reporting/financial-reporting_en)

Les normes et interprétations sont identiques à celles utilisées et décrites dans les états financiers du Groupe au 31 décembre 2020.

Elles ont été complétées par les dispositions des normes IFRS telles qu'adoptées par l'Union européenne au 31 décembre 2021 et dont l'application est obligatoire pour la première fois sur l'exercice 2021.

Celles-ci portent sur :

Normes, Amendements ou Interprétations	Date de 1ère application : exercices ouverts à compter du	Applicable dans le Groupe
<b>Amendement à IFRS 9, IAS 39, IFRS 7, IFRS 4 et IFRS 16</b> Réforme des taux d'intérêt de référence – Phase 2	1 <sup>er</sup> janvier 2021 (1)	Oui
<b>Amendement à IFRS 4</b> Report facultatif de l'application de la norme IFRS 9 pour les entités qui exercent principalement des activités d'assurance, y compris les entités du secteur de l'assurance appartenant à un conglomérat financier au 1 <sup>er</sup> janvier 2023	1 <sup>er</sup> janvier 2021	Non
<b>Amendement à IFRS 16</b> 2 <sup>nd</sup> amendement sur les concessions de loyers liées à la COVID-19	1 <sup>er</sup> avril 2021	Oui

(1) Le Groupe a décidé d'appliquer de manière anticipée l'amendement à IFRS 9, IAS 39, IFRS 7, IFRS 4 et IFRS 16 sur la réforme des taux d'intérêt de référence – Phase 2 dès le 1<sup>er</sup> janvier 2020.

(2) Application rétrospective au 1<sup>er</sup> janvier 2021

## Réformes des indices de référence

Le Groupe Crédit Agricole a mis en œuvre début 2019 un programme pour préparer et encadrer la transition des indices de référence pour l'ensemble de ses activités, avec une déclinaison en projets dédiés dans chaque entité impactée. Ce programme s'est inscrit dans les calendriers et standards définis par les travaux de place - dont certains auxquels le Crédit Agricole a activement participé - et le cadre réglementaire européen (BMR).

Conformément aux recommandations des groupes de travail nationaux et des autorités, le Groupe a privilégié autant que possible des bascules vers les indices alternatifs par anticipation de la disparition des indices de référence tout en visant le respect des échéances fixées par la place voire imposées par les autorités et autant que possible les jalons incitatifs. D'importants investissements et une forte mobilisation des équipes opérationnelles et des métiers ont été mis en œuvre pour adapter les outils et absorber la charge de travail induite par les transitions, y compris pour la modification des contrats. Il est à noter que les développements informatiques ont été très dépendants du calendrier de détermination des indices alternatifs cibles aux LIBOR et de l'émergence de standards de marché.

La réalisation ordonnée et maîtrisée de ces transitions a été assurée par l'ensemble des actions entreprises depuis 2019. Au second semestre 2021, les entités ont notamment concentré leurs efforts sur la finalisation de l'ensemble des développements informatiques et l'intensification de l'information et des interactions avec les clients pour leur expliquer plus en détail les modalités de transition et poursuivre les efforts engagés pour prévenir les risques de conduite.

Les travaux menés ont également permis de mettre les entités du Groupe en capacité de gérer les nouvelles offres de produits RFR tout en préservant l'expérience et la satisfaction client.

### Bilan des transitions au 31/12/2021 :

Pour la plupart des entités et activités concernées, les plans de transition proactifs ont été activés dès que possible en 2021 avec une intensification au deuxième semestre : prêts / emprunts de cash entre entités du Groupe, émissions obligataires du Crédit Agricole SA, comptes de dépôts clientèle, dérivés de taux compensés transitionnés en masse via les cycles de conversion des chambres de compensation en octobre (EONIA) et en décembre (LIBOR hors USD).

L'activation à partir du 1er janvier 2022 des clauses de fallback - considérées comme un « filet de sécurité » - a concerné une faible part du stock de contrats impactés par les modifications d'indice de référence. Toutefois, pour les dérivés non compensés et couverts par le protocole fallbacks ISDA, les acteurs de marché ont largement privilégié l'activation des fallbacks.

A l'échelle du Groupe Crédit Agricole, peu de contrats référençant l'EONIA ou les LIBOR CHF, EUR, GBP et JPY n'ont pas pu faire l'objet d'une renégociation avant le 31 décembre 2021 ou être basculés sur un indice alternatif par activation de la clause de fallback. Ce stock résiduel de contrats concerne soit des négociations non finalisées au 31 décembre qui devraient aboutir début 2022, soit des contrats qui bénéficient ou bénéficieront des dispositifs législatifs en vigueur.

### Gestion des risques :

Outre la préparation et la mise en œuvre du remplacement des indices de référence disparaissant ou devenant non représentatifs au 31 décembre 2021 et la mise en conformité avec la réglementation BMR, les travaux du projet ont également porté sur la gestion et le contrôle des risques inhérents aux transitions des indices de référence, notamment sur les volets financiers, opérationnels, juridiques et conformité en particulier sur le volet protection des clients (prévention du « conduct risk »).

Pour exemple, sur le volet financier, le risque de fragmentation du marché induit par l'utilisation de types de taux différents (calcul de taux prédéterminé en début de période d'intérêt dit « forward looking » ou calcul de taux post-déterminé dit « backward looking ») et de conventions différentes selon les classes d'actifs / devises peut conduire à des risques financiers pour les acteurs du secteur. Il est néanmoins anticipé que ces risques, clairement identifiés au sein du Groupe, devraient tendre à s'amoinrir au fur et à mesure que les standards de marché émergeront et que le secteur privé - avec le soutien des banques - sera en capacité de gérer cette fragmentation.

#### LIBOR USD :

En 2022, les travaux du programme de transition se poursuivent, notamment pour préparer la cessation de la publication du LIBOR USD ou sa non représentativité en juin 2023. Ce volet concerne en premier lieu la banque d'investissement CACIB, entité du Groupe la plus exposée à cet indice. Pour la transition du LIBOR USD, la mise en œuvre d'un dispositif législatif sera confirmé ultérieurement par les autorités britanniques, les autorités américaines ayant pour leur part déjà validé la désignation de taux de remplacement statutaires pour les contrats de droit New-Yorkais.

Afin que les relations de couvertures comptables affectées par cette réforme des indices de référence puissent être maintenues malgré les incertitudes sur le calendrier et les modalités de transition entre les indices de taux actuels et les nouveaux indices, l'IASB a publié des amendements à IAS 39, IFRS 9 et IFRS 7 en septembre 2019 qui ont été adoptés par l'Union européenne le 15 janvier 2020. Le Groupe applique ces amendements tant que les incertitudes sur le devenir des indices auront des conséquences sur les montants et les échéances des flux d'intérêt et considère, à ce titre, que tous ses contrats de couverture sur les indices concernés, peuvent en bénéficier au 31 décembre 2021.

Au 31 décembre 2021, le recensement des instruments de couverture impactés par la réforme et sur lesquels subsistent des incertitudes fait apparaître un montant nominal de 3,192 milliards d'euros.

D'autres amendements, publiés par l'IASB en août 2020, complètent ceux publiés en 2019 et se concentrent sur les conséquences comptables du remplacement des anciens taux d'intérêt de référence par d'autres taux de référence à la suite des réformes.

Ces modifications, dites « Phase 2 », concernent principalement les modifications des flux de trésorerie contractuels. Elles permettent aux entités de ne pas dé-comptabiliser ou ajuster la valeur comptable des instruments financiers pour tenir compte des changements requis par la réforme, mais plutôt de mettre à jour le taux d'intérêt effectif pour refléter le changement du taux de référence alternatif.

En ce qui concerne la comptabilité de couverture, les entités n'auront pas à déqualifier leurs relations de couverture lorsqu'elles procèdent aux changements requis par la réforme et sous réserve d'équivalence économique.

Au 31 décembre 2021, la ventilation par indice de référence significatif des instruments basés sur les anciens taux de référence et qui doivent transitionner vers les nouveaux taux avant leur maturité est la suivante :

(en milliers d'euros)	EONIA	LIBOR USD	LIBOR GBP	LIBOR JPY	LIBOR CHF	LIBOR EUR
Total des actifs financiers hors dérivés						
Total des passifs financiers hors dérivés						
Total des notionnels des dérivés		432				

En l'absence d'annonces relatives à un remplacement prochain des indices EURIBOR, WIBOR et STIBOR, ceux-ci ont été exclus des données quantitatives fournies.

Les encours en LIBOR USD reportés sont ceux dont la date d'échéance est ultérieure au 30/06/2023, date de disparition ou de non représentativité des « tenors » JJ, 1 mois, 3 mois, 6 mois et 12 mois.

Pour les autres indices, les contrats basculés vers le taux alternatif par activation de la clause de fallback ont été exclus du recensement. Par conséquent, les encours en EONIA et LIBOR CHF correspondent aux contrats dont la renégociation contractuelle n'était pas totalement finalisée au 31 décembre 2021 et pour lesquels il n'est pas prévu de recours aux dispositifs législatifs en

vigueur. Les encours en LIBOR GBP et JPY correspondent au stock résiduel de contrats pour lesquels les renégociations avec les clients n'ont pas abouti et qui devraient être couverts par le dispositif de la Commission Européenne en cours de mise en place<sup>1</sup>.

S'agissant des instruments financiers non dérivés, les expositions correspondent aux nominaux des titres et au capital restant dû des instruments amortissables.

La Caisse Régionale du Crédit Agricole de Franche-Comté a utilisé principalement des données de gestion pour fournir les données utilisées.

### Conséquences comptables de la décision IFRS IC d'avril 2021 sur l'attribution d'avantages postérieurs à l'emploi aux périodes de services pour les régimes à prestations définies

En décembre 2020, l'IFRS IC a été saisi d'une question portant sur la méthodologie de calcul des dettes actuarielles des régimes à prestations définies et sur la période d'acquisition des droits à retenir pour lesquels le nombre d'années d'ancienneté donnant lieu à attribution de droits est plafonné. Parmi plusieurs approches analysées, l'IFRS IC a retenu l'approche consistant à linéariser sur la période plafonnée précédant l'âge de retraite permettant d'obtenir les droits.

L'impact de cette décision, qui a été enregistré au 1er janvier 2021 sans comparatif, s'élève à 146 milliers d'euros en termes de dettes actuarielles (Cf. note 7 – Avantages au personnel et autres rémunérations).

Les impacts sur les états financiers s'élèvent à 1 617 milliers d'euros en termes de provision sur engagements sociaux (Cf. notes 6.18 – Provisions) en contrepartie des capitaux propres (effet de 1,100 milliers d'euros après prise en compte des effets fiscaux – Cf. Tableau de variation des capitaux propres).

L'impact de ce changement de méthode ne présente pas un caractère significatif sur les comptes consolidés.

Par ailleurs, il est rappelé que lorsque l'application anticipée de normes et interprétations adoptées par l'Union européenne est optionnelle sur une période, l'option n'est pas retenue par le Groupe, sauf mention spécifique.

Ceci concerne en particulier :

Normes, Amendements ou Interprétations	Date de 1ère application : exercices ouverts à compter du	Applicable dans le Groupe
<b>Améliorations des IFRS cycle 2018-2020</b> - IFRS 1 <i>Première adoption des normes internationales d'information financière</i> , - IFRS 9 <i>Instruments financiers</i> , et - IAS 41 <i>Agriculture</i>	1 <sup>er</sup> janvier 2022	Oui
<b>Amendement à IFRS 3</b> Références au cadre conceptuel	1 <sup>er</sup> janvier 2022	Oui
<b>Amendement à IAS 16</b> Produits de la vente avant l'utilisation prévue	1 <sup>er</sup> janvier 2022	Oui
<b>Amendement à IAS 37</b> Coûts à prendre en compte pour déterminer si un contrat est déficitaire	1 <sup>er</sup> janvier 2022	Oui
<b>IFRS 17</b> Contrats d'assurance	1 <sup>er</sup> janvier 2023	Non

### Normes IFRS 17 : Contrats d'assurance

La norme IFRS 17 Contrats d'assurance publiée en mai 2017 remplacera la norme IFRS 4. Elle sera applicable aux exercices ouverts à compter du 1<sup>er</sup> janvier 2023.

<sup>1</sup>Date prévisionnelle : fin T1 2022.

La norme IFRS 17 définit de nouveaux principes en matière de valorisation, de comptabilisation des passifs des contrats d'assurance et d'appréciation de leur profitabilité, ainsi qu'en matière de présentation. De 2017 à 2020, un cadrage du projet de mise en œuvre a été réalisé afin d'identifier les enjeux et les impacts de la norme pour les filiales assurance du Groupe. Les travaux d'analyse et de préparation de mise en œuvre se sont poursuivis en 2021.

La version applicable dans le Groupe, i.e. celle de la norme IFRS 17 telle qu'adoptée par l'Union européenne permet pour les entreprises d'assurance de l'UE d'exempter les contrats mutualisés intergénérationnels et avec compensation des flux de trésorerie de l'exigence de cohorte annuelle imposée par la norme telle qu'adoptée par l'IASB.

**Normes et interprétations non encore adoptées par l'Union européennes au 31 décembre 2021.**

Les normes et interprétations publiées par l'IASB au 31 décembre 2021 mais non encore adoptées par l'Union européenne ne sont pas applicables par le Groupe. Elles n'entreront en vigueur d'une manière obligatoire qu'à partir de la date prévue par l'Union européenne et ne sont donc pas appliquées par le Groupe au 31 décembre 2021.

## 1.2 Principes et méthodes comptables

### ➤ Utilisation de jugements et estimations dans la préparation des états financiers

De par leur nature, les évaluations nécessaires à l'établissement des états financiers exigent la formulation d'hypothèses et comportent des risques et des incertitudes quant à leur réalisation dans le futur.

Les réalisations futures peuvent être influencées par de nombreux facteurs, notamment :

- les activités des marchés nationaux et internationaux ;
- les fluctuations des taux d'intérêt et de change ;
- la conjoncture économique et politique dans certains secteurs d'activité ou pays ;
- les modifications de la réglementation ou de la législation.

Cette liste n'est pas exhaustive.

Les estimations comptables qui nécessitent la formulation d'hypothèses sont utilisées principalement pour les évaluations suivantes :

- les instruments financiers évalués à la juste valeur ;
- les participations non consolidées ;
- les régimes de retraite et autres avantages sociaux futurs ;
- les plans de *stock options* ;
- les dépréciations d'instruments de dette au coût amorti ou à la juste valeur par capitaux propres recyclables ;
- les provisions ;
- les dépréciations des écarts d'acquisition ;
- les actifs d'impôts différés ;
- la valorisation des entreprises mises en équivalence ;

Les modalités de recours à des jugements ou à des estimations sont précisées dans les paragraphes concernés ci-après.



## ➤ Instruments financiers (IFRS 9, IAS 32 et 39)

### ✓ Définitions

La norme IAS 32 définit un instrument financier comme tout contrat qui donne lieu à un actif financier d'une entité et à un passif financier ou à un instrument de capitaux propres d'une autre entité, c'est-à-dire tout contrat représentant les droits ou obligations contractuels de recevoir ou de payer des liquidités ou d'autres actifs financiers.

Les instruments dérivés sont des actifs ou passifs financiers dont la valeur évolue en fonction de celle d'un sous-jacent, qui requièrent un investissement initial faible ou nul, et dont le règlement intervient à une date future.

Les actifs et passifs financiers sont traités dans les états financiers selon les dispositions de la norme IFRS 9 telle qu'adoptée par l'Union européenne y compris pour les actifs financiers détenus par les entités d'assurance du Groupe.

La norme IFRS 9 définit les principes en matière de classement et d'évaluation des instruments financiers, de dépréciation / provisionnement du risque de crédit et de comptabilité de couverture, hors opérations de macro-couverture.

Il est toutefois précisé que la Caisse Régionale du Crédit Agricole de Franche-Comté utilise l'option de ne pas appliquer le modèle général de couverture d'IFRS 9. L'ensemble des relations de couverture reste en conséquence dans le champ d'IAS 39 en attendant les futures dispositions relatives à la macro-couverture.

Les « actifs financiers dits verts » et « green bonds » (au passif) comprennent des instruments variés ; ils portent notamment sur des emprunts permettant de financer des projets environnementaux. Il est rappelé que l'ensemble des instruments financiers portant cette qualification ne présentent pas nécessairement une rémunération variant en fonction de critères ESG. Cette terminologie est susceptible d'évoluer en fonction de la réglementation européenne à venir. Ces instruments sont comptabilisés conformément à IFRS 9 selon les principes énoncés ci-après.

### ✓ Conventions d'évaluation des actifs et passifs financiers

#### • Evaluation initiale

Lors de leur comptabilisation initiale, les actifs et passifs financiers sont évalués à leur juste valeur telle que définie par IFRS 13.

La juste valeur telle que définie par IFRS 13 correspond au prix qui serait reçu pour la vente d'un actif ou payé pour le transfert d'un passif lors d'une transaction normale entre des intervenants du marché, sur le marché principal ou le marché le plus avantageux, à la date d'évaluation.

#### • Evaluation ultérieure

Après la comptabilisation initiale, les actifs et passifs financiers sont évalués en fonction de leur classement soit au coût amorti en utilisant la méthode du taux d'intérêt effectif (TIE) pour les instruments de dette, soit à leur juste valeur telle que définie par IFRS 13. Les instruments dérivés sont toujours évalués à leur juste valeur.

Le coût amorti correspond au montant auquel est évalué l'actif financier ou le passif financier lors de sa comptabilisation initiale, en intégrant les coûts de transaction directement attribuables à leur acquisition ou à leur émission, diminué des remboursements en principal, majoré ou diminué

de l'amortissement cumulé calculé par la méthode du taux d'intérêt effectif (TIE) de toute différence (décote ou prime) entre le montant initial et le montant à l'échéance. Dans le cas d'un actif financier au coût amorti ou à la juste valeur par capitaux propres recyclables, le montant peut être ajusté si nécessaire au titre de la correction pour pertes de valeur (Cf. paragraphe "Provisionnement pour risque de crédit").

Le taux d'intérêt effectif (TIE) est le taux qui actualise exactement les décaissements ou encaissements de trésorerie futurs prévus sur la durée de vie attendue de l'instrument financier ou, selon le cas, sur une période plus courte de manière à obtenir la valeur comptable nette de l'actif ou du passif financier.

#### ✓ Actifs financiers

- Classement et évaluation des actifs financiers

Les actifs financiers non dérivés (instruments de dette ou de capitaux propres) sont classés au bilan dans des catégories comptables qui déterminent leur traitement comptable et leur mode d'évaluation ultérieur.

Les critères de classement et d'évaluation des actifs financiers dépendent de la nature de l'actif financier, selon qu'il est qualifié :

- d'instruments de dette (par exemple des prêts et titres à revenu fixe ou déterminable) ; ou
- d'instruments de capitaux propres (par exemple des actions).

Ces actifs financiers sont classés dans l'une des trois catégories suivantes :

- actifs financiers à la juste valeur par résultat ;
- actifs financiers au coût amorti (instruments de dette uniquement) ;
- actifs financiers à la juste valeur par capitaux propres (recyclables pour les instruments de dette, non recyclables pour les instruments de capitaux propres).

- Instruments de dette

Le classement et l'évaluation d'un instrument de dette dépendent de deux critères réunis : le modèle de gestion défini au niveau portefeuille et l'analyse des caractéristiques contractuelles déterminée par instrument de dette sauf utilisation de l'option à la juste valeur.

- Les trois modèles de gestion :

Le modèle de gestion est représentatif de la stratégie que suit le management de la Caisse Régionale du Crédit Agricole de Franche-Comté pour la gestion de ses actifs financiers, dans l'atteinte de ses objectifs. Le modèle de gestion est spécifié pour un portefeuille d'actifs et ne constitue pas une intention au cas par cas pour un actif financier isolé.

On distingue trois modèles de gestion :

- Le modèle collecte dont l'objectif est de collecter les flux de trésorerie contractuels sur la durée de vie des actifs ; ce modèle n'implique pas systématiquement de détenir la totalité des actifs jusqu'à leur échéance contractuelle ; toutefois, les ventes d'actifs sont strictement encadrées ;

- Le modèle collecte et vente dont l'objectif est de collecter des flux de trésorerie sur la durée de vie et de céder les actifs ; dans ce modèle, la vente d'actifs financiers et la perception de flux de trésorerie sont toutes les deux essentielles ; et
- Le modèle autre / vente dont l'objectif principal est de céder les actifs. Il concerne notamment les portefeuilles dont l'objectif est de collecter des flux de trésorerie via les cessions, les portefeuilles dont la performance est appréciée sur la base de sa juste valeur, les portefeuilles d'actifs financiers détenus à des fins de transaction.

Lorsque la stratégie que suit le management pour la gestion d'actifs financiers ne correspond ni au modèle collecte, ni au modèle collecte et vente, ces actifs financiers sont classés dans un portefeuille dont le modèle de gestion est autre / vente.

- Les caractéristiques contractuelles (test "*Solely Payments of Principal & Interests*" ou test "SPPI") :

Le test "SPPI" regroupe un ensemble de critères, examinés cumulativement, permettant d'établir si les flux de trésorerie contractuels respectent les caractéristiques d'un financement simple (remboursements de nominal et versements d'intérêts sur le nominal restant dû).

Le test est satisfait lorsque le financement donne droit seulement au remboursement du principal et lorsque le versement des intérêts perçus reflète la valeur temps de l'argent, le risque de crédit associé à l'instrument, les autres coûts et risques d'un contrat de prêt classique ainsi qu'une marge raisonnable, que le taux d'intérêt soit fixe ou variable.

Dans un financement simple, l'intérêt représente le coût du passage du temps, le prix du risque de crédit et de liquidité sur la période, et d'autres composantes liées au coût du portage de l'actif (ex : coûts administratifs...).

Dans certains cas, cette analyse qualitative ne permettant pas de conclure, une analyse quantitative (ou *Benchmark test*) est effectuée. Cette analyse complémentaire consiste à comparer les flux de trésorerie contractuels de l'actif étudié et les flux de trésorerie d'un actif de référence.

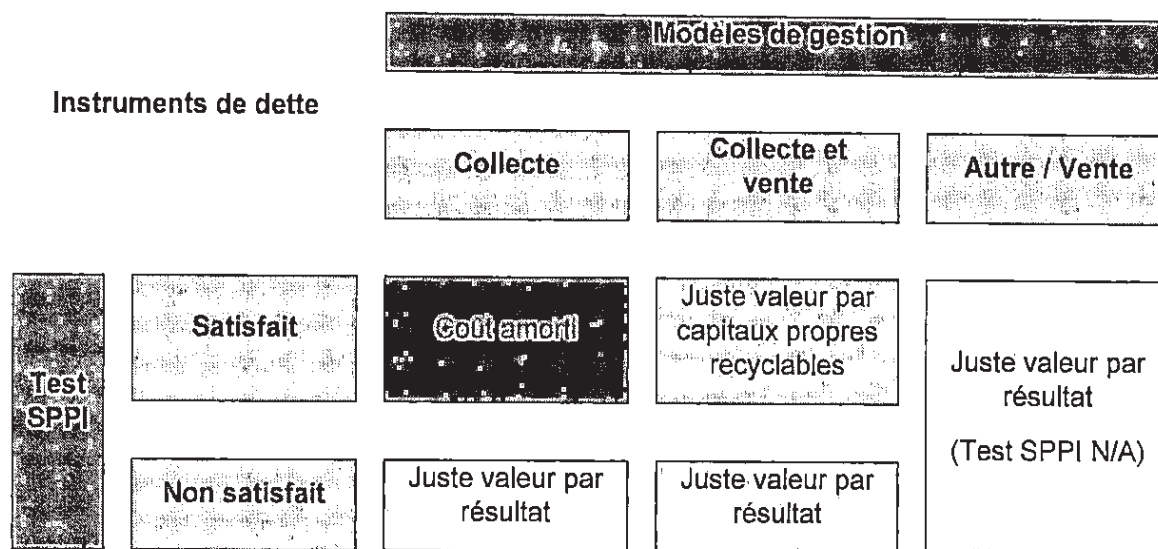
Si la différence entre les flux de trésorerie de l'actif financier et celui de référence est jugée non significative, l'actif est considéré comme un financement simple.

Par ailleurs, une analyse spécifique sera menée dans le cas où l'actif financier est émis par des entités ad hoc établissant un ordre de priorité de paiement entre les porteurs des actifs financiers en liant de multiples instruments entre eux par contrat et créant des concentrations de risque de crédit (des "tranches").

Chaque tranche se voit attribuer un rang de subordination qui précise l'ordre de distribution des flux de trésorerie générés par l'entité structurée.

Dans ce cas, le test "SPPI" nécessite une analyse des caractéristiques des flux de trésorerie contractuels de l'actif concerné et des actifs sous-jacents selon l'approche "*look-through*" et du risque de crédit supporté par les tranches souscrites comparé au risque de crédit des actifs sous-jacents.

Le mode de comptabilisation des instruments de dette résultant de la qualification du modèle de gestion couplée au test "SPPI" peut être présenté sous la forme du diagramme ci-après :



❖ Instruments de dette au coût amorti

Les instruments de dette sont évalués au coût amorti s'ils sont éligibles au modèle collecte et s'ils respectent le test "SPPI".

Ils sont enregistrés à la date de règlement-livraison et leur évaluation initiale inclut également les coupons courus et les coûts de transaction.

L'amortissement des éventuelles surcotes / décotes et des frais de transaction des prêts et créances, et des titres à revenu fixe est comptabilisé en résultat selon la méthode du taux d'intérêt effectif.

Cette catégorie d'instruments financiers fait l'objet d'ajustements au titre des pertes attendues (ECL) dans les conditions décrites dans le paragraphe spécifique « Dépréciation / provisionnement pour risque de crédit ».

❖ Instruments de dette à la juste valeur par capitaux propres recyclables

Les instruments de dette sont évalués à la juste valeur par capitaux propres recyclables s'ils sont éligibles au modèle collecte et vente et s'ils respectent le test "SPPI".

Ils sont enregistrés à la date de négociation et leur évaluation initiale inclut également les coupons courus et les coûts de transaction. L'amortissement des éventuelles surcotes / décotes et des frais de transaction des titres à revenu fixe est comptabilisé en résultat selon la méthode du taux d'intérêt effectif.

Ces actifs financiers sont ultérieurement évalués à leur juste valeur et les variations de juste valeur sont enregistrées en capitaux propres recyclables en contrepartie du compte d'encours (hors intérêts courus comptabilisés en résultat selon la méthode du TIE).

En cas de cession, ces variations sont transférées en résultat.

Cette catégorie d'instruments financiers fait l'objet d'ajustements au titre des pertes attendues (ECL) dans les conditions décrites dans le paragraphe spécifique "Dépréciation / provisionnement pour risque de crédit" (sans que cela n'affecte la juste valeur au bilan).

❖ Instruments de dette à la juste valeur par résultat

Les instruments de dette sont évalués en juste valeur par résultat dans les cas suivants :

- Les instruments sont classés dans des portefeuilles constitués d'actifs financiers détenus à des fins de transaction ou dont l'objectif principal est la cession ;
- Les actifs financiers détenus à des fins de transaction sont des actifs acquis ou générés par l'entreprise principalement dans l'objectif de les céder à court terme ou qui font partie d'un portefeuille d'instruments gérés en commun dans le but de réaliser un bénéfice lié à des fluctuations de prix à court terme ou à une marge d'arbitragiste. Bien que les flux de trésorerie contractuels soient perçus pendant le temps durant lequel la Caisse Régionale du Crédit Agricole de Franche-Comté détient les actifs, la perception de ces flux de trésorerie contractuels n'est pas essentielle mais accessoire.
- Les instruments de dette qui ne respectent pas les critères du test "SPPI". C'est notamment le cas des OPC (Organismes de Placement Collectif) ;
- Les instruments financiers classés dans des portefeuilles pour lesquels la Caisse Régionale du Crédit Agricole de Franche-Comté choisit la valorisation à la juste valeur afin de réduire une différence de traitement comptable au compte de résultat. Dans ce cas, il s'agit d'un classement sur option à la juste valeur par résultat.

Les actifs financiers évalués à la juste valeur par résultat sont initialement comptabilisés à la juste valeur, hors coûts de transaction (directement enregistrés en résultat) et coupons courus inclus. Ils sont ultérieurement évalués à leur juste valeur et les variations de juste valeur sont comptabilisées en résultat, en Produit Net Bancaire (PNB), en contrepartie du compte d'encours. Les intérêts de ces instruments sont comptabilisés dans la rubrique « gains ou pertes nets sur instruments financiers à la juste valeur par résultat ».

Cette catégorie d'actifs financiers ne fait pas l'objet de dépréciation au titre du risque de crédit.

Les instruments de dette évalués à la juste valeur par résultat par nature dont le modèle de gestion est « Autre / vente » sont enregistrés à la date de négociation.

Les instruments de dette évalués à la juste valeur par résultat sur option sont enregistrés à la date de négociation.

Les instruments de dette évalués à la juste valeur par résultat par nature, par échec au test SPPI, sont enregistrés à la date de règlement-livraison.

o Instruments de capitaux propres

Les instruments de capitaux propres sont par défaut comptabilisés à la juste valeur par résultat, sauf option irrévocable pour un classement et une évaluation à la juste valeur par capitaux propres non recyclables, sous réserve que ces instruments ne soient pas détenus à des fins de transaction.

❖ Instruments de capitaux propres à la juste valeur par résultat

Les actifs financiers évalués à la juste valeur par résultat sont initialement comptabilisés à la juste valeur, hors coûts de transaction (directement enregistrés en résultat). Les instruments de capitaux propres détenus à des fins de transaction sont enregistrés à la date de négociation. Les instruments de capitaux propres évalués à la juste valeur par résultat et non détenus à des fins de transaction sont enregistrés en date règlement-livraison.

Ils sont ultérieurement évalués à leur juste valeur et les variations de juste valeur sont comptabilisées en résultat, en Produit Net Bancaire (PNB), en contrepartie du compte d'encours.

Cette catégorie d'actifs financiers ne fait pas l'objet de dépréciation.

❖ Instrument de capitaux propres à la juste valeur par capitaux propres non recyclables (sur option irrévocable)

L'option irrévocable de comptabiliser les instruments de capitaux propres à la juste valeur par capitaux propres non recyclables est retenue au niveau transactionnel (ligne par ligne) et s'applique à la date de comptabilisation initiale. Ces titres sont enregistrés à la date de négociation.

La juste valeur initiale intègre les coûts de transaction.

Lors des évaluations ultérieures, les variations de juste valeur sont comptabilisées en capitaux propres non recyclables. En cas de cession, ces variations ne sont pas recyclées en résultat, le résultat de cession est comptabilisé en capitaux propres.

Seuls les dividendes sont reconnus en résultat si :

- Le droit de l'entité d'en percevoir le paiement est établi ;
- Il est probable que les avantages économiques associés aux dividendes iront à l'entité ;
- Le montant des dividendes peut être évalué de façon fiable.

Cette catégorie d'actifs financiers ne fait pas l'objet de dépréciation.

- Décomptabilisation des actifs financiers

Un actif financier (ou groupe d'actifs financiers) est décomptabilisé en tout ou partie :

- Lorsque les droits contractuels sur les flux de trésorerie qui lui sont liés arrivent à expiration ;
- Ou sont transférés, ou considérés comme tels parce qu'ils appartiennent de fait à un ou plusieurs bénéficiaires et lorsque la quasi-totalité des risques et avantages liés à cet actif financier est transférée.

Dans ce cas, tous les droits et obligations créés ou conservés lors du transfert sont comptabilisés séparément en actifs et en passifs.

Lorsque les droits contractuels sur les flux de trésorerie sont transférés mais que seule une partie des risques et avantages, ainsi que le contrôle, sont conservés, la Caisse Régionale du Crédit Agricole de Franche-Comté continue à comptabiliser l'actif financier dans la mesure de son implication continue dans cet actif.

Les actifs financiers renégoiés pour raisons commerciales en l'absence de difficultés financières de la contrepartie et dans le but de développer ou conserver une relation commerciale sont décomptabilisés en date de renégociation. Les nouveaux prêts accordés aux clients sont enregistrés à leur juste valeur à la date de renégociation. La comptabilisation ultérieure dépend du modèle de gestion et du test "SPPI".

- Intérêts pris en charge par l'Etat (IAS 20)

Dans le cadre de mesures d'aides au secteur agricole et rural, ainsi qu'à l'acquisition de logement, certaines entités du groupe Crédit Agricole accordent des prêts à taux réduits, fixés par l'Etat. En conséquence, ces entités perçoivent de l'Etat une bonification représentative du différentiel de taux existant entre le taux accordé à la clientèle et un taux de référence prédéfini. Ainsi, les prêts qui bénéficient de ces bonifications sont accordés au taux de marché.

Les modalités de ce mécanisme de compensation sont réexaminées périodiquement par l'Etat.

Les bonifications perçues de l'Etat sont enregistrées en résultat sous la rubrique Intérêts et produits assimilés et réparties sur la durée de vie des prêts correspondants, conformément à la norme IAS 20.

#### ✓ Passifs financiers

- Classement et évaluation des passifs financiers

Les passifs financiers sont classés au bilan dans les deux catégories comptables suivantes :

- Passifs financiers à la juste valeur par résultat, par nature ou sur option ;
- Passifs financiers au coût amorti.

#### ❖ Passifs financiers à la juste valeur par résultat par nature

Les instruments financiers émis principalement en vue d'être rachetés à court terme, les instruments faisant partie d'un portefeuille d'instruments financiers identifiés qui sont gérés ensemble et qui présentent des indications d'un profil récent de prise de bénéfice à court terme, et les dérivés (à l'exception de certains dérivés de couverture) sont évalués à la juste valeur par nature.

Les variations de juste valeur de ce portefeuille sont constatées en contrepartie du compte de résultat.

#### ❖ Passifs financiers à la juste valeur par résultat sur option

Les passifs financiers répondant à l'un des trois cas prévus par la norme ci-après, peuvent être évalués à la juste valeur par résultat sur option : émissions hybrides comprenant un ou plusieurs dérivés incorporés séparables, réduction ou élimination de distorsion de traitement comptable ou groupes de passifs financiers gérés et dont la performance est évaluée à la juste valeur.

Cette option est irrévocable et s'applique obligatoirement à la date de comptabilisation initiale de l'instrument.

Lors des évaluations ultérieures, ces passifs financiers sont évalués à la juste valeur en contrepartie du résultat pour les variations de juste valeur non liées au risque de crédit propre et en contrepartie des capitaux propres non recyclables pour les variations de valeur liées au risque de crédit propre sauf si cela aggrave la non-concordance comptable (auquel cas les variations de valeur liées au risque de crédit propre sont enregistrées en résultat, comme prévu par la norme).

#### ❖ Passifs financiers évalués au coût amorti

Tous les autres passifs répondant à la définition d'un passif financier (hors dérivés) sont évalués au coût amorti.

Ces passifs sont enregistrés en juste valeur à l'origine (produits et coûts de transaction inclus) puis sont comptabilisés ultérieurement au coût amorti selon la méthode du taux d'intérêt effectif.

#### ❖ Produits de la collecte

Les produits de la collecte sont comptabilisés dans la catégorie des "Passifs financiers au coût amorti – Dettes envers la clientèle" malgré les caractéristiques du circuit de collecte dans le groupe Crédit Agricole, avec une centralisation de la collecte chez Crédit Agricole S.A. en provenance des Caisses régionales. La contrepartie finale de ces produits de collecte pour le Groupe reste en effet la clientèle.

L'évaluation initiale est faite à la juste valeur, l'évaluation ultérieure au coût amorti.

Les produits d'épargne réglementée sont par nature considérés comme étant à taux de marché. Les plans d'épargne-logement et les comptes d'épargne-logement donnent lieu le cas échéant à une provision telle que détaillée dans la note 6.18 "Provisions".

##### • Reclassement de passifs financiers

Le classement initial des passifs financiers est irrévocable. Aucun reclassement ultérieur n'est autorisé.

##### • Distinction dettes – capitaux propres

La distinction entre instruments de dette et instruments de capitaux propres est fondée sur une analyse de la substance économique des dispositifs contractuels.

Un passif financier est un instrument de dette s'il inclut une obligation contractuelle :

- De remettre à une autre entité de la trésorerie, un autre actif financier ou un nombre variable d'instruments de capitaux propres ; ou
- D'échanger des actifs et des passifs financiers avec une autre entité à des conditions potentiellement défavorables.

Un instrument de capitaux propres est un instrument financier non remboursable qui offre une rémunération discrétionnaire mettant en évidence un intérêt résiduel dans une entreprise après déduction de tous ses passifs financiers (actif net) et qui n'est pas qualifié d'instrument de dette.

##### • Rachat d'actions propres

Les actions propres ou instruments dérivés équivalents tels que les options sur actions propres achetées par la Caisse Régionale du Crédit Agricole de Franche-Comté présentant une parité d'exercice fixe, y compris les actions détenues en couverture des plans de *stock options*, ne rentrent pas dans la définition d'un actif financier et sont comptabilisées en déduction des capitaux propres. Elles ne génèrent aucun impact sur le compte de résultat.

##### • Décomptabilisation et modification des passifs financiers

Un passif financier est décomptabilisé en tout ou partie :

- Lorsqu'il arrive à extinction ; ou
- Lorsque les analyses quantitative ou qualitative concluent qu'il a été substantiellement modifié en cas de restructuration.



Une modification substantielle d'un passif financier existant doit être enregistré comme une extinction du passif financier initial et la comptabilisation d'un nouveau passif financier (la novation). Tout différentiel entre la valeur comptable du passif éteint et du nouveau passif sera enregistré immédiatement au compte de résultat.

Si le passif financier n'est pas décomptabilisé, le TIE d'origine est maintenu. Une décote / surcote est constatée immédiatement au compte de résultat en date de modification puis fait l'objet d'un étalement au TIE d'origine sur la durée de vie résiduelle de l'instrument.

#### ✓ Intérêts négatifs sur actifs et passifs financiers

Conformément à la décision de l'IFRS IC de janvier 2015, les produits d'intérêt négatifs (charges) sur actifs financiers ne répondant pas à la définition d'un revenu au sens d'IFRS 15 sont comptabilisés en charges d'intérêts en compte de résultat, et non en réduction du produit d'intérêts. Il en est de même pour les charges d'intérêts négatives (produits) sur passifs financiers.

#### ✓ Dépréciation / provisionnement pour risque de crédit

- Champ d'application

Conformément à IFRS 9, la Caisse Régionale du Crédit Agricole de Franche-Comté comptabilise une correction de valeur au titre des pertes de crédit attendues ("*Expected Credit Losses*" ou "*ECL*") sur les encours suivants :

- Les actifs financiers d'instruments de dette au coût amorti ou à la juste valeur par capitaux propres recyclables (prêts et créances, titres de dette) ;
- Les engagements de financement qui ne sont pas évalués à la juste valeur par résultat ;
- Les engagements de garantie relevant d'IFRS 9 et qui ne sont pas évalués à la juste valeur par résultat ;
- Les créances locatives relevant de la norme IFRS 16 ; et
- Les créances commerciales générées par des transactions de la norme IFRS 15.

Les instruments de capitaux propres (à la juste valeur par résultat ou à la juste valeur par OCI non recyclables) ne sont pas concernés par les dispositions en matière de dépréciation.

Les instruments dérivés et les autres instruments financiers évalués à la juste valeur par résultat font l'objet d'un calcul de risque de contrepartie qui n'est pas visé par le modèle ECL. Ce calcul est décrit dans le chapitre 5 "Risques et Pilier 3" du Document d'enregistrement universel de Crédit Agricole S.A.

- Risque de crédit et étapes de dépréciation / provisionnement

Le risque de crédit se définit comme le risque de pertes lié au défaut d'une contrepartie entraînant son incapacité à faire face à ses engagements vis-à-vis du Groupe.

Le processus de provisionnement du risque de crédit distingue trois étapes (*Stages*) :

- 1<sup>ère</sup> étape (Stage 1) : dès la comptabilisation initiale de l'instrument financier (crédit, titre de dette, garantie ...), la Caisse Régionale du Crédit Agricole de Franche-Comté comptabilise les pertes de crédit attendues sur 12 mois ;

- 2<sup>ème</sup> étape (Stage 2) : si la qualité de crédit se dégrade significativement pour une transaction ou un portefeuille donné, la Caisse Régionale du Crédit Agricole de Franche-Comté comptabilise les pertes attendues à maturité ;
- 3<sup>ème</sup> étape (Stage 3) : dès lors qu'un ou plusieurs événements de défaut sont intervenus sur la transaction ou sur la contrepartie en ayant un effet néfaste sur les flux de trésorerie futurs estimés, la Caisse Régionale du Crédit Agricole de Franche-Comté comptabilise une perte de crédit avérée à maturité. Par la suite, si les conditions de classement des instruments financiers en Stage 3 ne sont plus respectées, les instruments financiers sont reclassés en Stage 2, puis en Stage 1 en fonction de l'amélioration ultérieure de la qualité de risque de crédit.

A compter de l'arrêté du 31 décembre 2021, le terme « Bucket » qui était utilisé depuis le passage à IFRS 9 est remplacé par le terme « Stage » dans l'ensemble des états financiers.

N.B. Il s'agit uniquement d'un changement de terminologie, sans impact sur la comptabilisation des ajustements pour pertes de crédit (ECL).

- o Définition du défaut

La définition du défaut pour les besoins du provisionnement ECL est identique à celle utilisée en gestion et pour les calculs de ratios réglementaires. Ainsi, un débiteur est considéré en situation de défaut, lorsqu'au moins une des deux conditions suivantes est satisfaite :

- Un arriéré de paiement significatif généralement supérieur à quatre-vingt-dix jours sauf si des circonstances particulières démontrent que l'arriéré est dû à des causes non liées à la situation du débiteur ;
- La Caisse Régionale du Crédit Agricole de Franche-Comté estime improbable que le débiteur s'acquitte intégralement de ses obligations de crédit sans qu'elle ait recours à d'éventuelles mesures telles que la réalisation d'une sûreté.

Un encours en défaut (Stage 3) est dit déprécié lorsque se sont produits un ou plusieurs événements qui ont un effet néfaste sur les flux de trésorerie futurs estimés de cet actif financier. Les indications de dépréciation d'un actif financier englobent les données observables au sujet des événements suivants :

- Des difficultés financières importantes de l'émetteur ou de l'emprunteur ;
- Un manquement à un contrat, tel qu'une défaillance ou un paiement en souffrance ;
- L'octroi, par le ou les prêteurs à l'emprunteur, pour des raisons économiques ou contractuelles liées aux difficultés financières de l'emprunteur, d'une ou de plusieurs faveurs que le ou les prêteurs n'auraient pas envisagées dans d'autres circonstances ;
- La probabilité croissante de faillite ou de restructuration financière de l'emprunteur ;
- La disparition d'un marché actif pour l'actif financier en raison de difficultés financières ;
- L'achat ou la création d'un actif financier avec une forte décote, qui reflète les pertes de crédit subies.

Il n'est pas nécessairement possible d'isoler un événement en particulier, la dépréciation de l'actif financier pouvant résulter de l'effet combiné de plusieurs événements.

La contrepartie en défaut ne revient en situation saine qu'après une période d'observation qui permet de valider que le débiteur n'est plus en situation de défaut (appréciation par la Direction des Risques).

- o La notion de perte de crédit attendue "ECL"

L'ECL se définit comme la valeur probable espérée pondérée de la perte de crédit (en principal et en intérêts) actualisée. Elle correspond à la valeur actuelle de la différence entre les flux de trésorerie contractuels et les flux attendus (incluant le principal et les intérêts).

L'approche ECL vise à anticiper au plus tôt la comptabilisation des pertes de crédit attendues.

- Gouvernance et mesure des ECL

La gouvernance du dispositif de mesure des paramètres IFRS 9 s'appuie sur l'organisation mise en place dans le cadre du dispositif Bâlois. La Direction des Risques du Groupe est responsable de la définition du cadre méthodologique et de la supervision du dispositif de provisionnement des encours.

Le Groupe s'appuie en priorité sur le dispositif de notation interne et les processus Bâlois actuels pour générer les paramètres IFRS 9 nécessaires au calcul des ECL. L'appréciation de l'évolution du risque de crédit s'appuie sur un modèle d'anticipation des pertes et extrapolation sur la base de scénarios raisonnables. Toutes les informations disponibles, pertinentes, raisonnables et justifiables, y compris les informations de nature prospective, doivent être retenues.

La formule de calcul intègre les paramètres de probabilité de défaut, de perte en cas de défaut et d'exposition au moment du défaut.

Ces calculs s'appuient largement sur les modèles internes utilisés dans le cadre du dispositif prudentiel lorsqu'ils existent, mais avec des retraitements pour déterminer une ECL économique. La norme IFRS 9 préconise une analyse en date d'arrêt (*Point in Time*) tout en tenant compte de données de pertes historiques et des données prospectives macro-économiques (*Forward Looking*), alors que la vue prudentielle s'analyse à travers le cycle (*Through The Cycle*) pour la probabilité de défaut et en bas de cycle (*Downturn*) pour la perte en cas de défaut.

L'approche comptable conduit également à recalculer certains paramètres bâlois, notamment pour neutraliser les coûts internes de recouvrement ou les *floors* qui sont imposés par le régulateur dans le calcul réglementaire de la perte en cas de défaut ("*Loss Given Default*" ou "*LGD*").

Les modalités de calcul de l'ECL sont à apprécier en fonction des typologies de produits : instruments financiers et instruments hors bilan.

Les pertes de crédit attendues pour les 12 mois à venir sont une portion des pertes de crédit attendues pour la durée de vie, et elles représentent les insuffisances de flux de trésorerie pour la durée de vie advenant d'une défaillance dans les 12 mois suivant la date de clôture (ou une période plus courte si la durée de vie attendue de l'instrument financier est inférieure à 12 mois), pondérées par la probabilité qu'il y ait défaillance dans les douze mois.

Les pertes de crédit attendues sont actualisées au TIE déterminé lors de la comptabilisation initiale de l'instrument financier.

Les modalités de mesure des ECL tiennent compte des biens affectés en garantie et des autres rehaussements de crédit qui font partie des modalités contractuelles et que la Caisse Régionale du Crédit Agricole de Franche-Comté ne comptabilise pas séparément. L'estimation des

insuffisances de flux de trésorerie attendues d'un instrument financier garanti reflète le montant et le calendrier de recouvrement des garanties. Conformément à la norme IFRS 9, la prise en compte des garanties et sûretés n'influe pas sur l'appréciation de la dégradation significative du risque de crédit : celle-ci s'appuie sur l'évolution du risque de crédit sur le débiteur sans tenir compte des garanties.

Le *backtesting* des modèles et paramètres utilisés est réalisé a minima à fréquence annuelle.

Les données macro-économiques prospectives (*Forward Looking*) sont prises en compte dans un cadre méthodologique applicable à deux niveaux :

- Au niveau du Groupe dans la détermination d'un cadre partagé de prise en compte du *Forward Looking* dans la projection des paramètres PD, LGD sur l'horizon d'amortissement des opérations ;
- Au niveau de chaque entité au regard de ses propres portefeuilles.
  - Dégradation significative du risque de crédit

Toutes les entités du Groupe doivent apprécier, pour chaque instrument financier, la dégradation du risque de crédit depuis l'origine à chaque date d'arrêté. Cette appréciation de l'évolution du risque de crédit conduit les entités à classer leurs opérations par classe de risque (*Stages*).

Afin d'apprécier la dégradation significative, le Groupe prévoit un processus basé sur deux niveaux d'analyse :

- Un premier niveau dépendant de règles et de critères relatifs et absolus Groupe qui s'imposent aux entités du Groupe ;
- Un second niveau lié à l'appréciation, à dire d'expert au titre du *Forward Looking* local, du risque porté par chaque entité sur ses portefeuilles pouvant conduire à ajuster les critères Groupe de déclassement en *Stage 2* (bascule de portefeuille ou sous-portefeuille en ECL à maturité).

Le suivi de la dégradation significative porte, sauf exception, sur chaque instrument financier. Aucune contagion n'est requise pour le passage de *Stage 1* à *Stage 2* des instruments financiers d'une même contrepartie. Le suivi de la dégradation significative doit porter sur l'évolution du risque de crédit du débiteur principal sans tenir compte de la garantie, y compris pour les opérations bénéficiant d'une garantie de l'actionnaire.

Pour les encours composés de petites créances présentant des caractéristiques similaires, l'étude, contrepartie par contrepartie, peut être remplacée par une estimation statistique des pertes prévisionnelles.

Pour mesurer la dégradation significative du risque de crédit depuis la comptabilisation initiale, il est nécessaire de récupérer la notation interne et la PD (probabilité de défaut) à l'origine.

L'origine s'entend comme la date de négociation, lorsque la Caisse Régionale du Crédit Agricole de Franche-Comté devient partie aux dispositions contractuelles de l'instrument financier. Pour les engagements de financement et de garantie, l'origine s'entend comme la date d'engagement irrévocable.

Pour le périmètre sans modèle de notation interne, le groupe Crédit Agricole retient le seuil absolu d'impayés supérieur à 30 jours comme seuil ultime de dégradation significative et de classement en *Stage 2*.

Pour les encours (à l'exception des titres) pour lesquels des dispositifs de notation internes ont été construits (en particulier les expositions suivies en méthodes autorisées), le groupe Crédit Agricole considère que l'ensemble des informations intégrées dans les dispositifs de notation permet une appréciation plus pertinente que le seul critère d'impayé de plus de 30 jours.

Si la dégradation depuis l'origine cesse d'être constatée, la dépréciation peut être ramenée à des pertes attendues à 12 mois (*Stage 1*).

Afin de suppléer le fait que certains facteurs ou indicateurs de dégradation significative ne soient pas identifiables au niveau d'un instrument financier pris isolément, la norme autorise l'appréciation de la dégradation significative pour des portefeuilles, des groupes de portefeuilles ou des portions de portefeuille d'instruments financiers.

La constitution des portefeuilles pour une appréciation de la dégradation sur base collective peut résulter de caractéristiques communes telles que :

- Le type d'instrument ;
- La note de risque de crédit (dont la note interne Bâle II pour les entités disposant d'un système de notation interne) ;
- Le type de garantie ;
- La date de comptabilisation initiale ;
- La durée à courir jusqu'à l'échéance ;
- Le secteur d'activité ;
- L'emplacement géographique de l'emprunteur ;
- La valeur du bien affecté en garantie par rapport à l'actif financier, si cela a une incidence sur la probabilité de défaillance (par exemple, dans le cas des prêts garantis uniquement par sûreté réelle dans certains pays, ou sur la quotité de financement) ;
- Le circuit de distribution, l'objet du financement, ...

Une différenciation par marché de la dégradation significative est donc possible (habitat, crédit consommation, crédit aux agriculteurs ou professionnels, crédit aux entreprises, ...).

Le regroupement d'instruments financiers aux fins de l'appréciation des variations du risque de crédit sur une base collective peut changer au fil du temps, au fur et à mesure que de nouvelles informations deviennent disponibles.

Pour les titres, la Caisse Régionale du Crédit Agricole de Franche-Comté utilise l'approche qui consiste à appliquer un niveau absolu de risque de crédit, conformément à IFRS 9, en-deçà duquel les expositions seront classées en *Stage 1* et dépréciées sur la base d'un ECL à 12 mois.

Ainsi, les règles suivantes s'appliqueront pour le suivi de la dégradation significative des titres :

- Les titres notés "*Investment Grade*", en date d'arrêt, seront classés en *Stage 1* et provisionnés sur la base d'un ECL à 12 mois ;
- Les titres notés "*Non-Investment Grade*" (NIG), en date d'arrêt, devront faire l'objet d'un suivi de la dégradation significative, depuis l'origine, et être classés en *Stage 2* (ECL à maturité) en cas de dégradation significative du risque de crédit.

La détérioration relative doit être appréciée en amont de la survenance d'une défaillance avérée (*Stage 3*).

- Restructurations pour cause de difficultés financières

Les instruments de dette restructurés pour difficultés financières sont ceux pour lesquels la Caisse Régionale du Crédit Agricole de Franche-Comté a modifié les conditions financières initiales (taux d'intérêt, maturité, etc.) pour des raisons économiques ou juridiques liées aux difficultés financières de l'emprunteur, selon des modalités qui n'auraient pas été envisagées dans d'autres circonstances. Ainsi, ils concernent tous les instruments de dette, quelle que soit la catégorie de classement de l'instrument de dette en fonction de la dégradation du risque de crédit observée depuis la comptabilisation initiale.

Conformément à la définition de l'ABE (Autorité Bancaire Européenne) précisée dans le chapitre "Facteurs de risque" du Document d'enregistrement universel de Crédit Agricole S.A., les restructurations de créances pour difficultés financières du débiteur correspondent à l'ensemble des modifications apportées à un ou à des contrats de crédit à ce titre, ainsi qu'aux refinancements accordés en raison des difficultés financières rencontrées par le client.

Cette notion de restructuration doit s'apprécier au niveau du contrat et non au niveau du client (pas de contagion).

La définition des créances restructurées pour cause de difficultés financières répond donc à deux critères cumulatifs :

- Des modifications de contrat ou des refinancements de créance (concessions) ;
- Un client en situation financière difficile (débiteur rencontrant, ou sur le point de rencontrer des difficultés pour honorer ses engagements financiers).

Par "modification de contrat", sont visées par exemple les situations dans lesquelles :

- Il existe une différence en faveur de l'emprunteur entre le contrat modifié et les conditions antérieures au contrat ;
- Les modifications apportées au contrat conduisent à des conditions plus favorables pour l'emprunteur concerné que ce qu'auraient pu obtenir, au même moment, d'autres emprunteurs de la banque ayant un profil de risque similaire.

Par "refinancement", sont visées les situations dans lesquelles une dette nouvelle est accordée au client pour lui permettre de rembourser totalement ou partiellement une autre dette dont il ne peut assumer les conditions contractuelles en raison de sa situation financière.

Une restructuration de prêt (sain ou en défaut) indique une présomption d'existence d'un risque de perte avérée (Stage 3).

La nécessité de constituer une dépréciation sur l'exposition restructurée doit donc être analysée en conséquence (une restructuration n'entraîne pas systématiquement la constitution de dépréciation pour perte avérée et un classement en défaut).

La qualification de "créance restructurée" est temporaire.

Dès lors que l'opération de restructuration au sens de l'ABE a été réalisée, l'exposition conserve ce statut de "restructurée" pendant une période a minima de 2 ans si l'exposition était saine au moment de la restructuration, ou de 3 ans si l'exposition était en défaut au moment de la restructuration. Ces périodes sont prolongées en cas de survenance de certains événements (nouveaux incidents par exemple).

En l'absence de décomptabilisation liée à ce type d'événement, la réduction des flux futurs accordée à la contrepartie ou le report de ces flux sur un horizon plus lointain lors de la restructuration donne lieu à l'enregistrement d'une décote en coût du risque.

Elle correspond au manque à gagner de flux de trésorerie futurs, actualisé au taux effectif d'origine. Elle est égale à l'écart constaté entre :

- La valeur comptable de la créance ;
- Et la somme des flux futurs de trésorerie théoriques du prêt "restructuré", actualisés au taux d'intérêt effectif d'origine (défini à la date de l'engagement de financement).

En cas d'abandon d'une partie du capital, ce montant constitue une perte à enregistrer immédiatement en coût du risque.

La décote constatée lors d'une restructuration de créance est dotée en coût du risque.

Lors de la reprise de la décote, la part due à l'effet de l'écoulement du temps est enregistrée en "Produit Net Bancaire".

- Irrécouvrabilité

Lorsqu'une créance est jugée irrécouvrable, c'est-à-dire qu'il n'y a plus d'espoir de la récupérer en tout ou partie, il convient de décomptabiliser du bilan et de passer en perte le montant jugé irrécouvrable.

L'appréciation du délai de passage en perte est basée sur le jugement d'expert. Chaque entité doit donc le fixer, avec sa Direction des Risques, en fonction de la connaissance qu'elle a de son activité. Avant tout passage en perte, une dépréciation en *Stage 3* aura dû être constituée (à l'exception des actifs à la juste valeur par résultat).

Pour les crédits au coût amorti ou à la juste valeur par capitaux propres recyclables, le montant passé en perte est enregistré en coût du risque pour le nominal, en "Produit net bancaire" pour les intérêts.

#### ✓ Instruments financiers dérivés

- Classement et évaluation

Les instruments dérivés sont des actifs ou des passifs financiers classés par défaut en instruments dérivés détenus à des fins de transaction sauf à pouvoir être qualifiés d'instruments dérivés de couverture.

Ils sont enregistrés au bilan pour leur juste valeur initiale à la date de négociation.

Ils sont ultérieurement évalués à leur juste valeur.

A chaque arrêté comptable, la contrepartie des variations de juste valeur des dérivés au bilan est enregistrée :

- En résultat s'il s'agit d'instruments dérivés détenus à des fins de transaction ou de couverture de juste valeur ;

- En capitaux propres recyclables s'il s'agit d'instruments dérivés de couverture de flux de trésorerie ou d'un investissement net dans une activité à l'étranger, pour la part efficace de la couverture.
  - La comptabilité de couverture
    - Cadre général

Conformément à la décision du Groupe, la Caisse Régionale du Crédit Agricole de Franche-Comté n'applique pas le volet "comptabilité de couverture" d'IFRS 9 suivant l'option offerte par la norme. L'ensemble des relations de couverture reste documenté selon les règles de la norme IAS 39, et ce au plus tard jusqu'à la date d'application du texte sur la macro-couverture lorsqu'il sera adopté par l'Union européenne. Néanmoins, l'éligibilité des instruments financiers à la comptabilité de couverture selon IAS 39 prend en compte les principes de classement et d'évaluation des instruments financiers de la norme IFRS 9.

Sous IFRS 9, et compte-tenu des principes de couverture d'IAS 39, sont éligibles à la couverture de juste valeur et à la couverture de flux de trésorerie, les instruments de dette au coût amorti et à la juste valeur par capitaux propres recyclables.

- Documentation

Les relations de couverture doivent respecter les principes suivants :

- La couverture de juste valeur a pour objet de se prémunir contre une exposition aux variations de juste valeur d'un actif ou d'un passif comptabilisé ou d'un engagement ferme non comptabilisé, attribuables au(x) risque(s) couvert(s) et qui peut affecter le résultat (par exemple, couverture de tout ou partie des variations de juste valeur dues au risque de taux d'intérêt d'une dette à taux fixe) ;
- La couverture de flux de trésorerie a pour objet de se prémunir contre une exposition aux variations de flux de trésorerie futurs d'un actif ou d'un passif comptabilisé ou d'une transaction prévue hautement probable, attribuables au(x) risque(s) couvert(s) et qui peut ou pourrait (dans le cas d'une transaction prévue mais non réalisée) affecter le résultat (par exemple, couverture des variations de tout ou partie des paiements d'intérêts futurs sur une dette à taux variable) ;
- La couverture d'un investissement net dans une activité à l'étranger a pour objet de se prémunir contre le risque de variation défavorable de la juste valeur liée au risque de change d'un investissement réalisé à l'étranger dans une monnaie autre que l'euro, monnaie de présentation de la Caisse Régionale du Crédit Agricole de Franche-Comté.

Dans le cadre d'une intention de couverture, les conditions suivantes doivent également être respectées afin de bénéficier de la comptabilité de couverture :

- Éligibilité de l'instrument de couverture et de l'instrument couvert ;
- Documentation formalisée dès l'origine, incluant notamment la désignation individuelle et les caractéristiques de l'élément couvert, de l'instrument de couverture, la nature de la relation de couverture et la nature du risque couvert ;
- Démonstration de l'efficacité de la couverture, à l'origine et rétrospectivement, à travers des tests effectués à chaque arrêté.



Pour les couvertures d'exposition au risque de taux d'intérêt d'un portefeuille d'actifs financiers ou de passifs financiers, le groupe Crédit Agricole privilégie une documentation de couverture en juste valeur telle que permise par la norme IAS 39 adoptée par l'Union européenne (version dite *carve out*). Notamment :

- Le Groupe documente ces relations de couverture sur la base d'une position brute d'instruments dérivés et d'éléments couverts ;
- La justification de l'efficacité de ces relations de couverture s'effectue par le biais d'échéanciers.

Des précisions sur la stratégie de gestion des risques du Groupe et son application sont apportées dans le chapitre 5 "Risques et Pilier 3" du Document d'enregistrement universel de Crédit Agricole S.A.

- o Evaluation

L'enregistrement comptable de la réévaluation du dérivé à sa juste valeur se fait de la façon suivante :

- couverture de juste valeur : la réévaluation du dérivé et la réévaluation de l'élément couvert à hauteur du risque couvert sont inscrites symétriquement en résultat. Il n'apparaît, en net en résultat, que l'éventuelle inefficacité de la couverture ;
- couverture de flux de trésorerie : la réévaluation du dérivé est portée au bilan en contrepartie d'un compte spécifique de gains et pertes comptabilisés directement en capitaux propres recyclables pour la partie efficace et la partie inefficace de la couverture est, le cas échéant, enregistrée en résultat. Les profits ou pertes sur le dérivé accumulés en capitaux propres sont ensuite recyclés en résultat au moment où les flux couverts se réalisent ;
- couverture d'un investissement net dans une activité à l'étranger : la réévaluation du dérivé est portée au bilan en contrepartie d'un compte d'écarts de conversion en capitaux propres recyclables et la partie inefficace de la couverture est enregistrée en résultat.

Lorsque les conditions ne sont plus respectées pour bénéficier de la comptabilité de couverture, le traitement comptable qui suit doit être appliqué prospectivement, sauf en cas de disparition de l'élément couvert :

- couverture de juste valeur : seul l'instrument dérivé continue à être réévalué en contrepartie du résultat. L'élément couvert est intégralement comptabilisé conformément à son classement. Pour les instruments de dette à la juste valeur par capitaux propres recyclables, les variations de juste valeur postérieures à l'arrêt de la relation de couverture, sont enregistrées en capitaux propres en totalité. Pour les éléments couverts évalués au coût amorti, qui étaient couverts en taux, le stock d'écart de réévaluation est amorti sur la durée de vie restante de ces éléments couverts ;
- couverture de flux de trésorerie : l'instrument de couverture est valorisé à la juste valeur par résultat. Les montants accumulés en capitaux propres au titre de la part efficace de la couverture demeurent en capitaux propres jusqu'à ce que les flux couverts de l'élément couvert affectent le résultat. Pour les éléments qui étaient couverts en taux, le résultat est affecté au fur et à mesure du versement des intérêts. Le stock d'écart de réévaluation est en pratique amorti sur la durée de vie restante de ces éléments couverts ;
- couverture d'investissement net à l'étranger : Les montants accumulés en capitaux propres au titre de la part efficace de la couverture demeurent en capitaux propres tant que l'investissement net est détenu. Le résultat est constaté lorsque l'investissement net à l'étranger sort du périmètre de consolidation.

- Dérivés incorporés

Un dérivé incorporé est la composante d'un contrat hybride qui répond à la définition d'un produit dérivé. Cette désignation s'applique uniquement aux passifs financiers et aux contrats non financiers. Le dérivé incorporé doit être comptabilisé séparément du contrat hôte si les trois conditions suivantes sont remplies :

- le contrat hybride n'est pas évalué à la juste valeur par résultat ;
- séparé du contrat hôte, l'élément incorporé possède les caractéristiques d'un dérivé ;
- les caractéristiques du dérivé ne sont pas étroitement liées à celles du contrat hôte.

✓ **Détermination de la juste valeur des instruments financiers**

La juste valeur des instruments financiers est déterminée en maximisant le recours aux données d'entrée observables. Elle est présentée selon la hiérarchie définie par IFRS 13.

IFRS 13 définit la juste valeur comme le prix qui serait reçu pour la vente d'un actif ou payé pour le transfert d'un passif lors d'une transaction normale entre des intervenants du marché, sur le marché principal ou le marché le plus avantageux, à la date d'évaluation.

La juste valeur s'applique à chaque actif financier ou passif financier à titre individuel. Par exception, elle peut être estimée par portefeuille, si la stratégie de gestion et de suivi des risques le permet et fait l'objet d'une documentation appropriée. Ainsi, certains paramètres de la juste valeur sont calculés sur une base nette lorsqu'un groupe d'actifs financiers et de passifs financiers est géré sur la base de son exposition nette aux risques de marché ou de crédit.

La Caisse Régionale du Crédit Agricole de Franche-Comté considère que la meilleure indication de la juste valeur est la référence aux cotations publiées sur un marché actif.

En l'absence de telles cotations, la juste valeur est déterminée par l'application de techniques d'évaluation qui maximisent l'utilisation des données observables pertinentes et minimisent celle des données non observables.

Lorsqu'une dette est évaluée à la juste valeur par résultat (par nature ou sur option), la juste valeur tient compte du risque de crédit propre de l'émetteur.

- Juste valeur des émissions structurées

Conformément à la norme IFRS 13, la Caisse Régionale du Crédit Agricole de Franche-Comté valorise ses émissions structurées comptabilisées à la juste valeur en prenant comme référence le *spread* émetteur que les intervenants spécialisés acceptent de recevoir pour acquérir de nouvelles émissions du Groupe.

- Risque de contrepartie sur les dérivés

La Caisse Régionale du Crédit Agricole de Franche-Comté intègre dans la juste valeur l'évaluation du risque de contrepartie sur les dérivés actifs (*Credit Valuation Adjustment* ou CVA) et, selon une approche symétrique, le risque de non-exécution sur les dérivés passifs (*Debit Valuation Adjustment* ou DVA ou risque de crédit propre).

Le CVA permet de déterminer les pertes attendues sur la contrepartie du point de vue du groupe Crédit Agricole, le DVA les pertes attendues sur le groupe Crédit Agricole du point de vue de la contrepartie.

Le calcul du CVA/DVA repose sur une estimation des pertes attendues à partir de la probabilité de défaut et de la perte en cas de défaut. La méthodologie employée maximise l'utilisation de données d'entrée observables. Elle repose prioritairement sur des paramètres de marché tels que les *Credit default Swaps* (CDS) nominatifs cotés (ou CDS *Single Name*) ou les CDS indiciels en l'absence de CDS nominatif sur la contrepartie. Dans certaines circonstances, les paramètres historiques de défaut peuvent être utilisés.

- Hiérarchie de la juste valeur

La norme classe les justes valeurs selon trois niveaux en fonction de l'observabilité des données d'entrée utilisées dans l'évaluation.

- Niveau 1 : justes valeurs correspondant à des cours (non ajustés) sur des marchés actifs

Sont présentés en niveau 1 les instruments financiers directement cotés sur des marchés actifs pour des actifs et des passifs identiques auxquels la Caisse Régionale du Crédit Agricole de Franche-Comté peut avoir accès à la date d'évaluation. Il s'agit notamment des actions et obligations cotées sur un marché actif (tels que la Bourse de Paris, le *London Stock Exchange*, le *New York Stock Exchange...*), des parts de fonds d'investissement cotées sur un marché actif et des dérivés contractés sur un marché organisé, notamment les futures.

Un marché est considéré comme actif si des cours sont aisément et régulièrement disponibles auprès d'une bourse, d'un courtier, d'un négociateur, d'un service d'évaluation des prix ou d'une agence réglementaire et que ces prix représentent des transactions réelles ayant cours régulièrement sur le marché dans des conditions de concurrence normale.

Sur les actifs et passifs financiers présentant des risques de marché qui se compensent, la Caisse Régionale du Crédit Agricole de Franche-Comté retient des cours *mid-price* comme base de l'établissement de la juste valeur de ces positions. Pour les positions nettes vendeuses, les valeurs de marché retenues sont celles aux cours acheteurs et pour les positions nettes acheteuses, il s'agit des cours vendeurs.

- Niveau 2 : justes valeurs évaluées à partir de données directement ou indirectement observables, autres que celles de niveau 1

Ces données sont directement observables (à savoir des prix) ou indirectement observables (données dérivées de prix) et répondent généralement aux caractéristiques suivantes : il s'agit de données qui ne sont pas propres à la Caisse Régionale du Crédit Agricole de Franche-Comté, qui sont disponibles / accessibles publiquement et fondées sur un consensus de marché.

Sont présentés en niveau 2 :

- les actions et obligations cotées sur un marché considéré comme inactif, ou non cotées sur un marché actif, mais pour lesquelles la juste valeur est déterminée en utilisant une méthode de valorisation couramment utilisée par les intervenants de marché (tels que des méthodes d'actualisation de flux futurs, le modèle de *Black & Scholes*) et fondée sur des données de marché observables ;

- les instruments négociés de gré à gré pour lesquels la valorisation est faite à l'aide de modèles qui utilisent des données de marché observables, c'est-à-dire qui peuvent être obtenues à partir de plusieurs sources indépendantes des sources internes et ce de façon régulière. Par exemple, la juste valeur des swaps de taux d'intérêt est généralement déterminée à l'aide de courbes de taux fondées sur les taux d'intérêt du marché observés à la date d'arrêté.

Lorsque les modèles utilisés sont fondés notamment sur des modèles standards, et sur des paramètres de marchés observables (tels que les courbes de taux ou les nappes de volatilité implicite), la marge à l'origine dégagée sur les instruments ainsi valorisés est constatée en compte de résultat dès l'initiation.

- Niveau 3 : justes valeurs pour lesquelles une part significative des paramètres utilisés pour leur détermination ne répond pas aux critères d'observabilité

La détermination de la juste valeur de certains instruments complexes de marché, non traités sur un marché actif repose sur des techniques de valorisation utilisant des hypothèses qui ne sont pas étayées par des données observables sur le marché pour le même instrument. Ces produits sont présentés en niveau 3.

Il s'agit pour l'essentiel de produits complexes de taux, de dérivés actions et de produits structurés de crédit dont la valorisation requiert, par exemple, des paramètres de corrélation ou de volatilité non directement comparables à des données de marché.

Le prix de transaction à l'origine est réputé refléter la valeur de marché et la reconnaissance de la marge initiale est différée.

La marge dégagée sur ces instruments financiers structurés est généralement constatée en résultat par étalement sur la durée pendant laquelle les paramètres sont jugés inobservables. Lorsque les données de marché deviennent "observables", la marge restant à étaler est immédiatement reconnue en résultat.

Les méthodologies et modèles de valorisation des instruments financiers présentés en niveau 2 et niveau 3 intègrent l'ensemble des facteurs que les acteurs du marché utilisent pour calculer un prix. Ils doivent être au préalable validés par un contrôle indépendant. La détermination des justes valeurs de ces instruments tient compte notamment du risque de liquidité et du risque de contrepartie.

#### ✓ **Compensation des actifs et passifs financiers**

Conformément à la norme IAS 32, la Caisse Régionale du Crédit Agricole de Franche-Comté compense un actif et un passif financier et présente un solde net si et seulement s'il a un droit juridiquement exécutoire de compenser les montants comptabilisés et a l'intention de régler le montant net ou de réaliser l'actif et de réaliser le passif simultanément.

Les instruments dérivés et les opérations de pension traités avec des chambres de compensation dont les principes de fonctionnement répondent aux deux critères requis par la norme IAS 32 font l'objet d'une compensation au bilan.

### ✓ Gains ou pertes nets sur instruments financiers

- Gains ou pertes nets sur instruments financiers à la juste valeur par résultat

Pour les instruments financiers comptabilisés à la juste valeur par résultat, ce poste comprend notamment les éléments de résultat suivants :

- Les dividendes et autres revenus provenant d'actions et autres titres à revenu variable classés dans les actifs financiers à la juste valeur par résultat ;
- Les variations de juste valeur des actifs ou passifs financiers à la juste valeur par résultat ;
- Les plus et moins-values de cession réalisées sur des actifs financiers à la juste valeur par résultat ;
- Les variations de juste valeur et les résultats de cession ou de rupture des instruments dérivés n'entrant pas dans une relation de couverture de juste valeur ou de flux de trésorerie.

Ce poste comprend également l'inefficacité résultant des opérations de couverture.

- Gains ou pertes nets sur instruments financiers à la juste valeur par capitaux propres

Pour les actifs financiers comptabilisés à la juste valeur en capitaux propres, ce poste comprend notamment les éléments de résultat suivants :

- Les dividendes provenant d'instruments de capitaux propres classés dans la catégorie des actifs financiers à la juste valeur en capitaux propres non recyclables ;
- Les plus et moins-values de cession ainsi que les résultats liés à la rupture de la relation de couverture sur les instruments de dette classés dans la catégorie des actifs financiers à la juste valeur par capitaux propres recyclables ;
- Les résultats de cession ou de rupture des instruments de couverture de juste valeur des actifs financiers à la juste valeur en capitaux propres lorsque l'élément couvert est cédé.

### ✓ Engagements de financement et garanties financières donnés

Les engagements de financement qui ne sont pas désignés comme actifs à la juste valeur par résultat ou qui ne sont pas considérés comme des instruments dérivés au sens de la norme IFRS 9 ne figurent pas au bilan. Ils font toutefois l'objet de provisions conformément aux dispositions de la norme IFRS 9.

Un contrat de garantie financière est un contrat qui impose à l'émetteur d'effectuer des paiements spécifiés pour rembourser son titulaire d'une perte qu'il subit en raison de la défaillance d'un débiteur spécifié qui n'effectue pas un paiement à l'échéance selon les conditions initiales ou modifiées d'un instrument de dette.

Les contrats de garantie financière sont évalués initialement à la juste valeur puis ultérieurement au montant le plus élevé entre :

- le montant de la correction de valeur pour pertes déterminée selon les dispositions de la norme IFRS 9, chapitre "Dépréciation" ; ou
- le montant initialement comptabilisé diminué, s'il y a lieu, du cumul des produits comptabilisés selon les principes d'IFRS 15 "Produits des activités ordinaires tirés de contrats conclus avec des clients".

## ➤ Provisions (IAS 37 et 19)

La Caisse Régionale du Crédit Agricole de Franche-Comté identifie les obligations (juridiques ou implicites), résultant d'un événement passé, dont il est probable qu'une sortie de ressources sera nécessaire pour les régler, dont l'échéance ou le montant sont incertains mais dont l'estimation peut être déterminée de manière fiable. Ces estimations sont le cas échéant actualisées dès lors que l'effet est significatif.

Au titre des obligations autres que celles liées au risque de crédit, la Caisse Régionale du Crédit Agricole de Franche-Comté a constitué des provisions qui couvrent notamment :

- les risques opérationnels ;
- les avantages au personnel ;
- les risques d'exécution des engagements par signature ;
- les litiges et garanties de passif ;
- les risques fiscaux (hors impôt sur le résultat) ;
- les risques liés à l'épargne-logement.

Cette dernière provision est constituée afin de couvrir les engagements aux conséquences défavorables des contrats épargne-logement. Ces engagements sont relatifs, d'une part, à l'obligation de rémunérer l'épargne dans le futur à un taux fixé à l'ouverture du contrat pour une durée indéterminée, et, d'autre part, à l'octroi d'un crédit aux souscripteurs des comptes et plans d'épargne-logement à un taux déterminé fixé à l'ouverture du contrat. Cette provision est calculée par génération de plan épargne-logement et pour l'ensemble des comptes d'épargne-logement, sachant qu'il n'y a pas de compensation possible entre les engagements relatifs à des générations différentes.

Les engagements sont établis en prenant en compte, notamment :

- le comportement modélisé des souscripteurs, en utilisant des hypothèses d'évolution de ces comportements, fondées sur des observations historiques et susceptibles de ne pas décrire la réalité de ces évolutions futures ;
- l'estimation du montant et de la durée des emprunts qui seront mis en place dans le futur, établie à partir d'observations historiques de longue période ;
- la courbe des taux observables sur le marché et ses évolutions raisonnablement anticipées.

L'évaluation des provisions suivantes peut également faire l'objet d'estimations :

- la provision pour risques opérationnels pour lesquels, bien que faisant l'objet d'un recensement des risques avérés, l'appréciation de la fréquence de l'incident et le montant de l'impact financier potentiel intègre le jugement de la Direction ;
- les provisions pour risques juridiques qui résultent de la meilleure appréciation de la Direction, compte tenu des éléments en sa possession à la date d'arrêté des comptes.

Des informations détaillées sont fournies en note 6.18 "Provisions".

## ➤ Avantages au personnel (IAS 19)

Les avantages au personnel, selon la norme IAS 19, se regroupent en quatre catégories :

- les avantages à court terme, tels que les salaires, cotisations de sécurité sociale, congés annuels, intéressement, participations et primes, sont ceux dont on s'attend à ce qu'ils soient réglés dans les douze mois suivant l'exercice au cours duquel les services ont été rendus ;
- les avantages postérieurs à l'emploi, classés eux-mêmes en deux catégories décrites ci-après : les régimes à prestations définies et les régimes à cotisations définies ;
- les autres avantages à long terme (médailles du travail, primes et rémunérations payables douze mois ou plus à la clôture de l'exercice) ;
- les indemnités de cessation d'emploi.

### ✓ Avantages postérieurs à l'emploi

- Régimes à prestations définies

La Caisse Régionale du Crédit Agricole de Franche-Comté détermine à chaque arrêté ses engagements de retraite et avantages similaires ainsi que l'ensemble des avantages sociaux accordés au personnel et relevant de la catégorie des régimes à prestations définies.

Conformément à la norme IAS 19, ces engagements sont évalués en fonction d'un ensemble d'hypothèses actuarielles, financières et démographiques, et selon la méthode dite des Unités de Crédit Projetées. Cette méthode consiste à affecter, à chaque année d'activité du salarié, une charge correspondant aux droits acquis sur l'exercice. Le calcul de cette charge est réalisé sur la base de la prestation future actualisée.

Les calculs relatifs aux charges liées aux prestations de retraites et avantages sociaux futurs sont établis en se fondant sur des hypothèses de taux d'actualisation, de taux de rotation du personnel ou d'évolution des salaires et charges sociales élaborées par la Direction. (cf. note 7.4 "Avantages postérieurs à l'emploi, régimes à prestations définies").

Les taux d'actualisation sont déterminés en fonction de la durée moyenne de l'engagement, c'est-à-dire la moyenne arithmétique des durées calculées entre la date d'évaluation et la date de paiement pondérée par les hypothèses de turnover. Le sous-jacent utilisé est le taux d'actualisation par référence à l'indice iBoxx AA.

Conformément à la norme IAS 19, La Caisse Régionale du Crédit Agricole de Franche Comté impute la totalité des écarts actuariels constatés en gains et pertes comptabilisés directement en capitaux propres non recyclables. Les écarts actuariels sont constitués des ajustements liés à l'expérience (différence entre ce qui a été estimé et ce qui s'est produit) et de l'effet des changements apportées aux hypothèses actuarielles.

Le rendement attendu des actifs de régimes est déterminé sur la base des taux d'actualisation retenus pour évaluer l'obligation au titre de prestations définies. La différence entre le rendement attendu et le rendement réel des actifs de régimes est constaté en gains et pertes comptabilisés directement en capitaux propres non recyclables.

Le montant de la provision est égal à :

- la valeur actuelle de l'obligation au titre des prestations définies à la date de clôture, calculée selon la méthode actuarielle préconisée par la norme IAS 19 ;

- diminuée, le cas échéant, de la juste valeur des actifs alloués à la couverture de ces engagements. Ceux-ci peuvent être représentés par une police d'assurance éligible. Dans le cas où l'obligation est totalement couverte par une police correspondant exactement, par son montant et sa période, à tout ou partie des prestations payables en vertu du régime, la juste valeur de cette dernière est considérée comme étant celle de l'obligation correspondante (soit le montant de la dette actuarielle correspondante).

Afin de couvrir ses engagements, la Caisse Régionale du Crédit Agricole de Franche-Comté a souscrit des assurances auprès de Prédica et d'ADICAM.

- Régimes à cotisations définies

Il existe divers régimes de retraite obligatoires auxquels cotisent les sociétés "employeurs". Les fonds sont gérés par des organismes indépendants et les sociétés cotisantes n'ont aucune obligation, juridique ou implicite, de payer des cotisations supplémentaires si les fonds n'ont pas suffisamment d'actifs pour servir tous les avantages correspondant aux services rendus par le personnel pendant l'exercice et les exercices antérieurs. Par conséquent, la Caisse Régionale du Crédit Agricole de Franche-Comté n'a pas de passif à ce titre autre que les cotisations à payer pour l'exercice écoulé.

- ✓ **Autres avantages à long terme**

Les autres avantages à long terme sont les avantages à verser aux salariés, autres que les avantages postérieurs à l'emploi et les indemnités de fin de contrats, mais non intégralement dus dans les douze mois suivant la fin de l'exercice pendant lesquels les services correspondants ont été rendus.

Sont notamment concernés les bonus et autres rémunérations différées versés douze mois ou plus après la fin de l'exercice au cours duquel ils ont été acquis, mais qui ne sont pas indexés sur des actions.

La méthode d'évaluation est similaire à celle utilisée par le Groupe pour les avantages postérieurs à l'emploi relevant de la catégorie de régimes à prestations définies.

➤ **Impôts courants et différés (IAS 12)**

Conformément à la norme IAS 12, l'impôt sur le bénéfice comprend tous les impôts assis sur le résultat, qu'ils soient exigibles ou différés.

Celle-ci définit l'impôt exigible comme "le montant des impôts sur le bénéfice payables (récupérables) au titre du bénéfice imposable (perte fiscale) d'un exercice". Le bénéfice imposable est le bénéfice (ou la perte) d'un exercice déterminé selon les règles établies par l'administration fiscale.

Les taux et règles applicables pour déterminer la charge d'impôt exigible sont ceux en vigueur dans chaque pays d'implantation des sociétés du Groupe.

L'impôt exigible concerne tout impôt sur le résultat, dû ou à recevoir, et dont le paiement n'est pas subordonné à la réalisation d'opérations futures, même si le règlement est étalé sur plusieurs exercices.

L'impôt exigible, tant qu'il n'est pas payé, doit être comptabilisé en tant que passif. Si le montant déjà payé au titre de l'exercice et des exercices précédents excède le montant dû pour ces exercices, l'excédent doit être comptabilisé en tant qu'actif.



Par ailleurs, certaines opérations réalisées par la Caisse Régionale du Crédit Agricole de Franche-Comté peuvent avoir des conséquences fiscales non prises en compte dans la détermination de l'impôt exigible. Les différences entre la valeur comptable d'un actif ou d'un passif et sa base fiscale sont qualifiées par la norme IAS 12 de différences temporelles.

La norme impose la comptabilisation d'impôts différés dans les cas suivants :

- un passif d'impôt différé doit être comptabilisé pour toutes les différences temporelles imposables, entre la valeur comptable d'un actif ou d'un passif au bilan et sa base fiscale, sauf dans la mesure où le passif d'impôt différé est généré par :
  - la comptabilisation initiale de l'écart d'acquisition ;
  - la comptabilisation initiale d'un actif ou d'un passif dans une transaction qui n'est pas un regroupement d'entreprises et n'affecte ni le bénéfice comptable, ni le bénéfice imposable (perte fiscale) à la date de la transaction.
- un actif d'impôt différé doit être comptabilisé pour toutes les différences temporelles déductibles, entre la valeur comptable d'un actif ou d'un passif au bilan et sa base fiscale, dans la mesure où il est jugé probable qu'un bénéfice imposable, sur lequel ces différences temporelles déductibles pourront être imputées, sera disponible.
- un actif d'impôt différé doit également être comptabilisé pour le report en avant de pertes fiscales et de crédits d'impôt non utilisés dans la mesure où il est probable que l'on disposera de bénéfices imposables futurs sur lesquels ces pertes fiscales et crédits d'impôt non utilisés pourront être imputés.

Les taux d'impôts de chaque pays sont retenus selon les cas.

Le calcul des impôts différés ne fait pas l'objet d'une actualisation.

Les plus-values latentes sur titres, lorsqu'elles sont taxables, ne génèrent pas de différences temporelles imposables entre la valeur comptable à l'actif et la base fiscale. Elles ne donnent donc pas lieu à constatation d'impôts différés. Lorsque les titres concernés sont classés dans la catégorie des actifs financiers à la juste valeur par capitaux propres, les plus et moins-values latentes sont comptabilisées en contrepartie des capitaux propres. Aussi, la charge d'impôt ou l'économie d'impôt réel supportée par la Caisse Régionale du Crédit Agricole de Franche-Comté au titre de ces plus-values ou moins-values latentes est-elle reclassée en déduction de ceux-ci.

En France, les plus-values sur les titres de participation, tels que définis par le Code général des impôts, et relevant du régime fiscal du long terme, sont exonérées d'impôt sur les sociétés (à l'exception d'une quote-part de 12 % de la plus-value, taxée au taux de droit commun). Aussi les plus-values latentes constatées à la clôture de l'exercice génèrent-elles une différence temporelle donnant lieu à constatation d'impôts différés à hauteur de cette quote-part.

Dans le cadre des contrats de location IFRS 16, un impôt différé passif est comptabilisé sur le droit d'utilisation et un impôt différé actif sur la dette locative pour les contrats de location dont le Groupe est preneur.

L'impôt exigible et différé sont comptabilisés dans le résultat net de l'exercice sauf dans la mesure où l'impôt est généré :

- soit par une transaction ou un événement qui est comptabilisé directement en capitaux propres, dans le même exercice ou un exercice différent, auquel cas il est directement débité ou crédité dans les capitaux propres ;
- soit par un regroupement d'entreprises.

Les actifs et passifs d'impôts différés sont compensés si, et seulement si :

- La Caisse Régionale du Crédit Agricole de Franche-Comté a un droit juridiquement exécutoire de compenser les actifs et passifs d'impôt exigible ; et
- les actifs et passifs d'impôts différés concernent des impôts sur le résultat prélevés par la même autorité fiscale :

a) soit sur la même entité imposable,

b) soit sur des entités imposables différentes qui ont l'intention, soit de régler les passifs et actifs d'impôts exigibles sur la base de leur montant net, soit de réaliser les actifs et de régler les passifs simultanément, lors de chaque exercice futur au cours duquel on s'attend à ce que des montants importants d'actifs ou de passifs d'impôts différés soient réglés ou récupérés.

Les risques fiscaux portant sur l'impôt sur le résultat donnent lieu à la comptabilisation d'une créance ou d'une dette d'impôt courant lorsque la probabilité de recevoir l'actif ou de payer le passif est jugée plus probable qu'improbable. Ces risques sont par ailleurs pris en compte dans l'évaluation des actifs et passifs d'impôts courants et différés.

L'interprétation IFRIC 23 portant sur l'évaluation des positions fiscales incertaines s'applique dès lors qu'une entité a identifié une ou des incertitudes à propos de positions fiscales prises concernant ses impôts. Elle apporte également des précisions sur leurs estimations :

- l'analyse doit être fondée sur une détection à 100 % de l'administration fiscale ;
- le risque fiscal doit être comptabilisé au passif dès lors qu'il est plus probable qu'improbable que les autorités fiscales remettent en cause le traitement retenu, pour un montant reflétant la meilleure estimation de la Direction ;
- en cas de probabilité supérieure à 50 % de remboursement par l'administration fiscale, une créance doit être comptabilisée.

Les crédits d'impôts sur revenus de créances et de portefeuilles titres, lorsqu'ils sont effectivement utilisés en règlement de l'impôt sur les sociétés dû au titre de l'exercice, sont comptabilisés dans la même rubrique que les produits auxquels ils se rattachent. La charge d'impôt correspondante est maintenue dans la rubrique "Impôts sur les bénéfices" du compte de résultat.

#### ➤ **Traitement des immobilisations (IAS 16, 36, 38 et 40)**

Le groupe Crédit Agricole applique la méthode de comptabilisation des actifs par composants à l'ensemble de ses immobilisations corporelles. Conformément aux dispositions de la norme IAS 16, la base amortissable tient compte de l'éventuelle valeur résiduelle des immobilisations.

Les terrains sont enregistrés à leur coût d'acquisition, diminué des dépréciations éventuelles.

Les immeubles d'exploitation et de placement, ainsi que le matériel d'équipement sont comptabilisés à leur coût d'acquisition diminué des amortissements et des dépréciations constitués depuis leur mise en service.

Les logiciels acquis sont comptabilisés à leur coût d'acquisition diminué des amortissements et des dépréciations constatés depuis leur date d'acquisition.

Les logiciels créés sont comptabilisés à leur coût de production diminué des amortissements et des dépréciations constatés depuis leur date d'achèvement.

Outre les logiciels, les immobilisations incorporelles comprennent principalement les actifs acquis lors de regroupements d'entreprises résultant de droits contractuels (accord de distribution par exemple). Ceux-ci ont été évalués en fonction des avantages économiques futurs correspondants ou du potentiel des services attendus.

Les immobilisations sont amorties en fonction de leurs durées estimées d'utilisation.

Les composants et durées d'amortissement suivants ont été retenus par le groupe Crédit Agricole suite à l'application de la comptabilisation des immobilisations corporelles par composants. Il convient de préciser que ces durées d'amortissement sont adaptées à la nature de la construction et à sa localisation :

Composant	Durée d'amortissement
Foncier	Non amortissable
Gros œuvre	30 à 80 ans
Second œuvre	8 à 40 ans
Installations techniques	5 à 25 ans
Agencements	5 à 15 ans
Matériel informatique	4 à 7 ans
Matériel spécialisé	4 à 5 ans

#### ➤ Opérations en devises (IAS 21)

En date d'arrêté, les actifs et passifs libellés en monnaie étrangère sont convertis en euros, monnaie de fonctionnement du groupe Crédit Agricole.

En application de la norme IAS 21, une distinction est effectuée entre les éléments monétaires (ex : instruments de dette) et non monétaires (ex : instruments de capitaux propres).

Les actifs et passifs monétaires libellés en monnaie étrangère sont convertis au cours de change de clôture. Les écarts de change résultant de cette conversion sont comptabilisés en résultat. Cette règle comporte trois exceptions :

- sur les instruments de dette à la juste valeur par capitaux propres recyclables, la composante de l'écart de change calculée sur le coût amorti est comptabilisée en résultat ; le complément est enregistré en capitaux propres recyclables ;
- sur les éléments désignés comme couverture de flux de trésorerie ou faisant partie d'un investissement net dans une entité étrangère, les écarts de change sont comptabilisés en capitaux propres recyclables pour la part efficace ;
- sur les passifs financiers à la juste valeur par résultat sur option, les écarts de change liés aux variations de juste de valeur du risque de crédit propre sont enregistrés en capitaux propres non recyclables.

Les traitements relatifs aux éléments non monétaires diffèrent selon le traitement comptable de ces éléments avant conversion :

- les éléments au coût historique restent évalués au cours de change du jour de la transaction (cours historique) ;
- les éléments à la juste valeur sont convertis au cours de change à la date de clôture.

Les écarts de change sur éléments non monétaires sont comptabilisés :

- en résultat si le gain ou la perte sur l'élément non monétaire est enregistré en résultat ;
- en capitaux propres non recyclables si le gain ou la perte sur l'élément non monétaire est enregistré en capitaux propres non recyclables.

➤ **Produits des activités ordinaires tirés de contrats conclus avec les clients (IFRS 15)**

Les produits et charges de commissions sont enregistrés en résultat en fonction de la nature des prestations auxquelles ils se rapportent.

Les commissions qui font partie intégrante du rendement d'un instrument financier sont comptabilisées comme un ajustement de la rémunération de cet instrument et intégrées à son taux d'intérêt effectif (en application d'IFRS 9).

Concernant les autres natures de commissions, leur comptabilisation au compte de résultat doit refléter le rythme de transfert au client du contrôle du bien ou du service vendu :

- le résultat d'une transaction associée à une prestation de services est comptabilisé dans la rubrique Commissions, lors du transfert du contrôle de la prestation de service au client s'il peut être estimé de façon fiable. Ce transfert peut intervenir au fur et à mesure que le service est rendu (service continu) ou à une date donnée (service ponctuel).
- a) Les commissions rémunérant des services continus (commissions sur moyens de paiement, par exemple) sont enregistrées en résultat en fonction du degré d'avancement de la prestation rendue.
- b) Les commissions perçues ou versées en rémunération de services ponctuels sont, quant à elles, intégralement enregistrées en résultat lorsque la prestation est rendue.

Les commissions à verser ou à recevoir sous condition de réalisation d'un objectif de performance sont comptabilisées à hauteur du montant pour lequel il est hautement probable que le revenu ainsi comptabilisé ne fera pas ultérieurement l'objet d'un ajustement significatif à la baisse lors de la résolution de l'incertitude. Cette estimation est mise à jour à chaque clôture. En pratique, cette condition a pour effet de différer l'enregistrement de certaines commissions de performance jusqu'à l'expiration de la période d'évaluation de performance et jusqu'à ce qu'elles soient acquises de façon définitive.

## ➤ Contrats de location (IFRS 16)

Le Groupe peut être bailleur ou preneur d'un contrat de location.

### **Contrats de location dont le Groupe est bailleur**

Les opérations de location sont analysées selon leur substance et leur réalité financière. Elles sont comptabilisées selon les cas, soit en opérations de location-financement, soit en opérations de location simple.

- S'agissant d'opérations de location-financement, elles sont assimilées à une vente d'immobilisation au locataire financée par un crédit accordé par le bailleur. L'analyse de la substance économique des opérations de location-financement conduit le bailleur à :
  - a) Sortir du bilan l'immobilisation louée ;
  - b) Constater une créance financière sur le client parmi les « actifs financiers au coût amorti » pour une valeur égale à la valeur actualisée au taux implicite du contrat des paiements de location à recevoir par le bailleur au titre du contrat de location, majorée de toute valeur résiduelle non garantie revenant au bailleur ;
  - c) Comptabiliser des impôts différés au titre des différences temporelles portant sur la créance financière et la valeur nette comptable de l'immobilisation louée ;
  - d) Décomposer les produits correspondant aux loyers entre d'une part les intérêts d'autre part l'amortissement du capital.
  
- S'agissant d'opérations de location simple, le bailleur comptabilise les biens loués parmi les « immobilisations corporelles » à l'actif de son bilan et enregistre les produits de location de manière linéaire parmi les « produits des autres activités » au compte de résultat.

### **Contrats de location dont le Groupe est preneur**

Les opérations de location sont comptabilisées dans le bilan à la date de mise à disposition de l'actif loué. Le preneur constate un actif représentatif du droit d'utilisation de l'actif loué parmi les immobilisations corporelles pendant la durée estimée du contrat et une dette au titre de l'obligation de paiement des loyers parmi les passifs divers sur cette même durée.

La durée de location d'un contrat correspond à la durée non résiliable du contrat de location ajustée des options de prolongation du contrat que le preneur est raisonnablement certain d'exercer et option de résiliation que le preneur est raisonnablement certain de ne pas exercer.

En France, la durée retenue pour les baux commerciaux dits « 3/6/9 » est généralement de 9 ans avec une période initiale non résiliable de 3 ans. Lorsque le preneur estime qu'il est raisonnablement certain ne pas exercer l'option de sortie au bout de 3 ans, le principe Groupe applicable aux contrats à durée indéterminée ou renouvelables par tacite prolongation (i.e. première option de sortie post 5 ans) sera appliqué aux baux commerciaux français dans la majeure partie des cas, à la date de début du contrat de location. Ainsi, la durée sera estimée à 6 ans. Le principe Groupe (première option de sortie post 5 ans) peut ne pas être appliqué dans certains cas spécifiques, par exemple pour un bail dans lequel les options de sortie intermédiaires ont été abandonnées (par exemple en contrepartie d'une réduction de loyers) ; dans ce cas, il conviendra de retenir une durée de location initiale de 9 ans (sauf anticipation d'une tacite prolongation de 3 ans maximum dans le cas général).

La dette locative est comptabilisée pour un montant égal à la valeur actualisée des paiements de loyers sur la durée du contrat. Les paiements de loyers comprennent les loyers fixes, les loyers variables basés sur un taux ou un indice et les paiements que le preneur s'attend à payer au titre des garanties de valeur résiduelle, d'option d'achat ou de pénalité de résiliation anticipée. Les loyers variables qui ne dépendent pas d'un indice ou d'un taux et la TVA non déductible sur les loyers sont exclus du calcul de la dette et sont comptabilisés en charges générales d'exploitation.

Le taux d'actualisation applicable pour le calcul du droit d'utilisation et du passif de location est par défaut le taux d'endettement marginal du preneur sur la durée du contrat à la date de signature du contrat, lorsque le taux implicite n'est pas aisément déterminable. Le taux d'endettement marginal tient compte de la structure de paiement des loyers. Il reflète les conditions du bail (durée, garantie, environnement économique...) – le Groupe applique sur ce point la décision de l'IFRS IC du 17 septembre 2019 depuis la mise en œuvre d'FRS 16.

La charge au titre des contrats de location est décomposée entre d'une part les intérêts et d'autre part l'amortissement du capital

Le droit d'utilisation de l'actif est évalué à la valeur initiale de la dette locative augmentée des coûts directs initiaux, des paiements d'avance, des coûts de remise en état et diminuée des avantages incitatifs à la location. Il est amorti sur la durée estimée du contrat.

La dette locative et le droit d'utilisation peuvent être ajustés en cas de modification du contrat de location, de réestimation de la durée de location ou de révision des loyers liée à l'application d'indices ou de taux.

Des impôts différés sont comptabilisés au titre des différences temporelles des droits d'utilisation et des passifs de location chez le preneur.

Conformément à l'exception prévue par la norme, les contrats de location à court terme (durée initiale inférieure à douze mois) et les contrats de location dont la valeur à neuf du bien loué est de faible valeur ne sont pas comptabilisés au bilan. Les charges de location correspondantes sont enregistrées de manière linéaire dans le compte de résultat parmi les charges générales d'exploitation.

Conformément aux dispositions prévues par la norme, le Groupe n'applique pas la norme IFRS 16 aux contrats de location d'immobilisations incorporelles.

#### ➤ **Actifs non courants détenus en vue de la vente et activités abandonnées (IFRS 5)**

Un actif non courant (ou un groupe destiné à être cédé) est considéré comme détenu en vue de la vente si sa valeur comptable est recouverte principalement par le biais d'une vente plutôt que par l'utilisation continue.

Pour que tel soit le cas, l'actif (ou le groupe destiné à être cédé) doit être disponible en vue de la vente immédiate dans son état actuel et sa vente doit être hautement probable.

Les actifs et passifs concernés sont isolés au bilan sur les postes "Actifs non courants destinés à être cédés et activités abandonnées" et "Dettes liées aux actifs non courants destinés à être cédés et activités abandonnées".

Ces actifs non courants (ou un groupe destiné à être cédé) classés comme détenus en vue de la vente sont évalués au montant le plus bas entre leur valeur comptable et leur juste valeur diminuée des coûts de la vente. En cas de moins-value latente, une dépréciation est enregistrée en résultat. Par ailleurs, ceux-ci cessent d'être amortis à compter de leur déclassement.

Si la juste valeur du groupe d'actifs destiné à être cédé diminuée des coûts de la vente est inférieure à sa valeur comptable après dépréciation des actifs non courants, la différence est allouée aux autres actifs du groupe d'actifs destinés à être cédés y compris les actifs financiers et est comptabilisé en résultat net des actifs destinés à être cédés.

Est considérée comme activité abandonnée toute composante dont le Groupe s'est séparée ou qui est classée comme détenue en vue de la vente, et qui est dans une des situations suivantes :

- elle représente une ligne d'activité ou une région géographique principale et distincte ;
- elle fait partie d'un plan unique et coordonné pour se séparer d'une ligne d'activité ou d'une région géographique principale et distincte ; ou
- elle est une filiale acquise exclusivement en vue de la revente.

Sont présentés sur une ligne distincte du compte de résultat :

- le résultat net après impôt des activités abandonnées jusqu'à la date de cession ;
- le profit ou la perte après impôt résultant de la cession ou de l'évaluation à la juste valeur diminuée des coûts de la vente des actifs et passifs constituant les activités abandonnées.

### 1.3 Principes et méthodes de consolidation (IFRS 10, IFRS 11 et IAS 28)

#### ➤ Périmètre de consolidation

Les états financiers consolidés incluent les comptes de la Caisse Régionale du Crédit Agricole de Franche-Comté et ceux de toutes les sociétés sur lesquelles, selon les dispositions des normes IFRS 10, IFRS 11 et IAS 28, la Caisse Régionale du Crédit Agricole de Franche-Comté dispose d'un pouvoir de contrôle, d'un contrôle conjoint ou d'une influence notable, hormis ceux présentant un caractère non significatif par rapport à l'ensemble des sociétés incluses dans le périmètre de consolidation.

#### ✓ Consolidation des Caisses régionales

Les normes de consolidation existantes dans le référentiel international sont définies en référence à des groupes ayant des structures juridiques intégrant les notions classiques de société-mère et de filiales.

Le groupe Crédit Agricole, qui repose sur une organisation mutualiste, ne s'inscrit pas directement et simplement dans le cadre de ces règles, compte tenu de sa structure dite de pyramide inversée.

Le Crédit Agricole Mutuel a été organisé, par la loi du 5 novembre 1894, qui a posé le principe de la création des Caisses locales de Crédit Agricole, la loi du 31 mars 1899 qui fédère les Caisses locales en Caisses régionales de Crédit Agricole et la loi du 5 août 1920 qui crée l'Office National du Crédit Agricole, transformé depuis en Caisse Nationale de Crédit Agricole, puis Crédit Agricole S.A., dont le rôle d'organe central a été rappelé et précisé par le Code Monétaire et financier.

Ces différents textes expliquent et organisent la communauté d'intérêts qui existe, au niveau juridique, financier, économique et politique, entre Crédit Agricole S.A., les Caisses régionales et les Caisses locales de Crédit Agricole Mutuel. Cette communauté repose, notamment, sur un même mécanisme de relations financières, sur une politique économique et commerciale unique, et sur des instances décisionnaires communes, constituant ainsi, depuis plus d'un siècle, le socle du groupe Crédit Agricole.

Ces différents attributs, déclinés au niveau régional et attachés à la communauté régionale du Crédit Agricole de Franche-Comté représentent les éléments principaux qui caractérisent généralement la notion de société-mère : valeurs, objectifs et idéal communs, centralisation financière et prises de décisions politiques commerciales communes, histoire partagée.

C'est pourquoi, en accord avec les autorités de régulation française, le Crédit Agricole a défini une société-mère conventionnelle et existant à deux niveaux, national et régional.

Cette maison-mère conventionnelle étant définie, le groupe Crédit Agricole applique les normes de consolidation prévues dans le référentiel international.

La maison-mère conventionnelle régionale est constituée de la Caisse régionale du Crédit Agricole de Franche-Comté et des Caisses locales de Crédit Agricole Mutuel qui lui sont affiliées ; ses comptes consolidés sont constitués de l'agrégation des comptes de ces différentes entités après élimination des opérations réciproques.



## ✓ Notions de contrôle

Conformément aux normes comptables internationales, toutes les entités contrôlées, sous contrôle conjoint ou sous influence notable sont consolidées, sous réserve qu'elles n'entrent pas dans le cadre des exclusions évoquées ci-après.

Le contrôle exclusif sur une entité est présumé exister lorsque la Caisse Régionale du Crédit Agricole de Franche-Comté est exposée ou a droit aux rendements variables résultant de son implication dans l'entité et si le pouvoir qu'elle détient sur cette dernière lui permet d'influer sur ces rendements. Pour apprécier la notion de pouvoir, seuls les droits (de vote ou contractuels) substantifs sont examinés. Les droits sont substantifs lorsque leur détenteur a la capacité, en pratique, de les exercer, lors de la prise de décision concernant les activités pertinentes de l'entité.

Le contrôle d'une filiale régie par les droits de vote est établi lorsque les droits de vote détenus confèrent à la Caisse Régionale du Crédit Agricole de Franche-Comté la capacité actuelle de diriger les activités pertinentes de la filiale. La Caisse Régionale du Crédit Agricole de Franche-Comté contrôle généralement la filiale lorsqu'elle détient, directement ou indirectement par l'intermédiaire de filiales, plus de la moitié des droits de vote existants ou potentiels d'une entité, sauf s'il peut être clairement démontré que cette détention ne permet pas de diriger les activités pertinentes. Le contrôle existe également lorsque la Caisse Régionale du Crédit Agricole de Franche-Comté détient la moitié ou moins de la moitié des droits de vote, y compris potentiels, d'une entité mais dispose en pratique de la capacité de diriger seul(e) les activités pertinentes en raison notamment de l'existence d'accords contractuels, de l'importance relative des droits de vote détenus au regard de la dispersion des droits de vote détenus par les autres investisseurs ou d'autres faits et circonstances.

Le contrôle d'une entité structurée ne s'apprécie pas sur la base du pourcentage des droits de vote qui n'ont, par nature, pas d'incidence sur les rendements de l'entité. L'analyse du contrôle tient compte des accords contractuels, mais également de l'implication et des décisions de la Caisse Régionale du Crédit Agricole de Franche-Comté lors de la création de l'entité, des accords conclus à la création et des risques encourus par la Caisse Régionale du Crédit Agricole de Franche-Comté, des droits résultants d'accords qui confèrent à l'investisseur le pouvoir de diriger les activités pertinentes uniquement lorsque des circonstances particulières se produisent ainsi que des autres faits ou circonstances qui indiquent que l'investisseur a la possibilité de diriger les activités pertinentes de l'entité. Lorsqu'il existe un mandat de gestion, l'étendue du pouvoir décisionnel relatif à la délégation de pouvoir au gérant ainsi que les rémunérations auxquelles donnent droit les accords contractuels sont analysées afin de déterminer si le gérant agit en tant qu'agent (pouvoir délégué) ou principal (pour son propre compte).

Ainsi, au moment où les décisions relatives aux activités pertinentes de l'entité doivent être prises, les indicateurs à analyser pour définir si une entité agit en tant qu'agent ou en tant que principal sont l'étendue du pouvoir décisionnel relatif à la délégation de pouvoir au gérant sur l'entité, les rémunérations auxquelles donnent droit les accords contractuels mais aussi les droits substantifs pouvant affecter la capacité du décideur détenus par les autres parties impliquées dans l'entité et, l'exposition à la variabilité des rendements tirés d'autres intérêts détenus dans l'entité.

Le contrôle conjoint s'exerce lorsqu'il existe un partage contractuel du contrôle sur une activité économique. Les décisions affectant les activités pertinentes de l'entité requièrent l'unanimité des parties partageant le contrôle.

Dans les entités traditionnelles, l'influence notable résulte du pouvoir de participer aux politiques financière et opérationnelle d'une entreprise sans en détenir le contrôle. La Caisse Régionale du Crédit Agricole de Franche-Comté est présumée avoir une influence notable lorsqu'elle détient, directement ou indirectement par le biais de filiales, 20 % ou plus des droits de vote dans une entité.

## ➤ Méthodes de consolidation

Les méthodes de consolidation sont fixées respectivement par les normes IFRS 10 et IAS 28. Elles résultent de la nature du contrôle exercé par la Caisse Régionale du Crédit Agricole de Franche-Comté sur les entités consolidables, quelle qu'en soit l'activité et qu'elles aient ou non la personnalité morale :

- l'intégration globale, pour les entités contrôlées, y compris les entités à structure de comptes différente, même si leur activité ne se situe pas dans le prolongement de celle de la Caisse Régionale du Crédit Agricole de Franche-Comté;
- la mise en équivalence, pour les entités sous influence notable et sous contrôle conjoint.

L'intégration globale consiste à substituer à la valeur des titres chacun des éléments d'actif et de passif de chaque filiale. La part des participations ne donnant pas le contrôle dans les capitaux propres et dans le résultat apparaît distinctement au bilan et au compte de résultat consolidés.

Les participations ne donnant pas le contrôle sont telles que définies par la norme IFRS 10 et intègrent les instruments qui sont des parts d'intérêts actuelles et qui donnent droit à une quote-part de l'actif net en cas de liquidation et les autres instruments de capitaux propres émis par la filiale et non détenus par le Groupe.

La mise en équivalence consiste à substituer à la valeur des titres la quote-part du Groupe dans les capitaux propres et le résultat des sociétés concernées.

La variation de la valeur comptable de ces titres tient compte de l'évolution de l'écart d'acquisition.

Lors d'acquisitions complémentaires ou de cessions partielles avec maintien du contrôle conjoint ou de l'influence notable la Caisse Régionale du Crédit Agricole de Franche-Comté constate :

- en cas d'augmentation du pourcentage d'intérêts, un écart d'acquisition complémentaire ;
- en cas de diminution du pourcentage d'intérêts, une plus ou moins-value de cession/dilution en résultat.

## ➤ Retraitements et éliminations

La Caisse Régionale du Crédit Agricole de Franche-Comté effectue les retraitements nécessaires à l'harmonisation des méthodes d'évaluation des sociétés consolidées.

L'effet sur le bilan et le compte de résultat consolidés des opérations internes au Groupe est éliminé pour les entités intégrées globalement.

Les plus ou moins-values provenant de cessions d'actifs entre les entreprises consolidées sont éliminées ; les éventuelles dépréciations mesurées à l'occasion d'une cession interne sont constatées.

## ➤ Conversion des états financiers des activités à l'étranger (IAS 21)

Les états financiers des entités représentant une « activité à l'étranger » (filiale, succursale, entreprise associée ou une coentreprise) sont convertis en euros en deux étapes :

- conversion, le cas échéant, de la monnaie locale de tenue de compte en monnaie fonctionnelle (monnaie de l'environnement économique principal dans lequel opère l'entité). La conversion se fait comme si les éléments avaient été comptabilisés initialement dans la monnaie fonctionnelle (mêmes principes de conversion que pour les transactions en monnaie étrangère ci-avant) ;

- conversion de la monnaie fonctionnelle en euros, monnaie de présentation des comptes consolidés du Groupe. Les actifs et les passifs, y compris les écarts d'acquisition, sont convertis au cours de clôture. Les éléments de capitaux propres, tels que le capital social ou les réserves, sont convertis à leur cours de change historique. Les produits et les charges du compte de résultat sont convertis au cours moyen de la période. Les écarts de change résultant de cette conversion sont comptabilisés en tant que composante distincte des capitaux propres. Ces écarts de conversion sont comptabilisés en résultat en cas de sortie de l'activité à l'étranger (cession, remboursement de capital, liquidation, abandon d'activité) ou en cas de déconsolidation due à une perte de contrôle (même sans cession) lors de la comptabilisation du résultat de sortie ou de perte de contrôle.

## **2 Principales opérations de structure et événements significatifs de la période**

Le périmètre de consolidation et ses évolutions au 31 décembre 2021 sont présentés de façon détaillée à la fin des notes annexes en note 13 "Périmètre de consolidation au 31 décembre 2021".

### **> Crise sanitaire liée à la COVID-19**

Dans le contexte de la crise sanitaire liée à la COVID-19, le groupe Crédit Agricole s'est mobilisé pour faire face à cette situation inédite. Afin d'accompagner ses clients dont l'activité serait impactée par la crise liée au Coronavirus, le Groupe a participé activement aux mesures de soutien à l'économie.

### **Prêts Garantis par l'Etat (PGE)**

Dans le cadre de la crise sanitaire liée à la COVID-19, le groupe Crédit Agricole a proposé à compter du 25 mars 2020 à tous ses clients entrepreneurs, quelle que soit leur taille et leur statut (exploitants agricoles, professionnels, commerçants, artisans, entreprises, ...), en complément des mesures déjà annoncées (report d'échéances, procédures accélérées d'examen des dossiers, etc.), de recourir au dispositif de Prêts Garantis par l'État.

Ces prêts appartiennent à un modèle de gestion « Collecte » et satisfont au test des caractéristiques contractuelles. Ils sont donc enregistrés au coût amorti.

Au 31 décembre 2021, le solde des encours des prêts garantis par l'Etat octroyés à la clientèle par la Caisse Régionale du Crédit Agricole de Franche-Comté s'élève à 227 000 milliers d'euros.

### **Risque de crédit**

Conformément à la communication de l'IASB du 27 mars 2020 relative à la comptabilisation des pertes de crédit attendues en application de la norme IFRS 9 sur les instruments financiers dans les circonstances exceptionnelles actuelles, il a été rappelé l'importance de l'exercice du jugement dans l'application des principes d'IFRS 9 du risque de crédit et le classement des instruments financiers qui en résulte.

Le calcul du montant des pertes attendues doit s'effectuer en prenant en considération les circonstances spécifiques et les mesures de soutien mises en œuvre par les pouvoirs publics. Dans le contexte de crise sanitaire liée à la COVID-19, le Groupe a aussi revu ses prévisions macro-économiques prospectives (*forward looking*) pour la détermination de l'estimation du risque de crédit. Face à cette situation, la Caisse Régionale a également procédé à une revue de son portefeuille de crédits, qui l'a conduite à la mise à jour du *forward looking* local sur un certain nombre de filières considérées à risques.

### **> Garantie spécifique apportée par les Caisses régionales à Crédit Agricole S.A. (Switch)**

Crédit Agricole S.A. a démantelé le 1<sup>er</sup> mars 2021 et le 16 novembre 2021 respectivement 15% complémentaires et la totalité de la part résiduelle de 50% du mécanisme de garantie « Switch » mis en place entre les Caisses régionales et Crédit Agricole S.A.

Le mécanisme de garantie « Switch » correspond à un transfert vers les Caisses régionales d'une partie des exigences prudentielles s'appliquant à Crédit Agricole S.A. au titre de ses activités d'assurances contre une rémunération fixe des Caisses régionales.

➤ Litige image chèque

LCL et Crédit Agricole S.A., ainsi que 10 autres banques, ont reçu en mars 2008 une notification de griefs du Conseil de la concurrence (devenu l'Autorité de la concurrence).

Il leur est reproché d'avoir, de façon concertée, mis en place et appliqué des commissions interbancaires dans le cadre de l'encaissement des chèques, depuis le passage à l'échange image chèques, soit depuis 2002 jusqu'en 2007. Selon l'Autorité de la concurrence, ces commissions seraient constitutives d'ententes anticoncurrentielles sur les prix au sens des articles 81, paragraphe 1, du traité instituant la Communauté européenne et de l'article L. 420-1 du Code de commerce, et auraient causé un dommage à l'économie. En défense, les banques ont réfuté catégoriquement le caractère anticoncurrentiel des commissions et contesté la régularité de la procédure suivie.

Par décision du 20 septembre 2010, l'Autorité de la concurrence a jugé que la Commission d'Échange Image Chèques (CEIC) était anticoncurrentielle par son objet et qu'elle a eu pour conséquence d'augmenter artificiellement les coûts supportés par les banques remettantes, ce qui a eu un impact défavorable sur le prix des services bancaires. Pour ce qui concerne l'une des commissions pour services connexes dite AOCT (Annulation d'Opérations Compensées à Tort), l'Autorité de la concurrence a enjoint les banques de procéder à la révision de leur montant dans les six mois de la notification de la décision. Les banques mises en cause ont été sanctionnées pour un montant global de 384,92 millions d'euros. LCL et le Crédit Agricole ont été condamnés à payer respectivement 20,7 millions d'euros et 82,1 millions d'euros pour la CEIC et 0,2 million d'euros et 0,8 million d'euros pour l'AOCT. L'ensemble des banques a fait appel de la décision devant la Cour d'appel de Paris. Cette dernière a, par un arrêt du 23 février 2012, annulé la décision estimant que l'Autorité de la concurrence n'avait pas démontré l'existence de restrictions de concurrence constitutives d'une entente par objet. L'Autorité de la concurrence s'est pourvue en cassation le 23 mars 2012. La Cour de cassation a cassé, le 14 avril 2015, la décision de la Cour d'appel de Paris du 23 février 2012 et renvoyé l'affaire devant cette même Cour, autrement composée, au seul motif que les interventions volontaires des associations UFC – Que Choisir et l'ADUMPE devant la Cour d'appel ont été déclarées sans objet, sans que les moyens de ces parties ne soient examinés par la Cour.

La Cour de cassation n'a pas tranché l'affaire sur le fond et le Crédit Agricole a saisi la juridiction de renvoi. La Cour d'Appel de Paris a rendu sa décision le 21 décembre 2017. Elle a confirmé la décision de l'Autorité de la concurrence du 20 septembre 2010 tout en réduisant de 82 940 000 euros à 76 560 000 euros les sanctions pécuniaires infligées au Crédit Agricole. La sanction pour LCL est demeurée inchangée à 20 930 000 euros. Comme les autres banques parties à cette procédure, LCL et le Crédit Agricole se sont pourvus en cassation. Par une décision du 29 janvier 2020, la Cour de cassation a cassé l'arrêt de la Cour d'appel de Paris du 21 décembre 2017 au motif que la Cour d'appel n'avait pas caractérisé l'existence de restrictions de concurrence par objet et renvoyé l'affaire devant la Cour d'appel de Paris autrement composée.

La Cour d'appel de Paris a rendu un arrêt le 2 décembre 2021 reformant la quasi-intégralité de la décision de l'Autorité de la Concurrence de 2010, condamnant cette dernière aux dépens et ouvrant droit au remboursement des sommes versées par les banques en application de la décision reformée assorties des intérêts au taux légal à compter du 2 décembre 2021.

Le 31 décembre 2021, l'Autorité de la concurrence s'est pourvue en cassation contre l'arrêt de la Cour d'appel de Paris du 2 décembre 2021.

Du fait du caractère exécutoire de l'arrêt de la Cour d'appel de Paris, un produit de 882 milliers d'euros a été constaté. Néanmoins, compte tenu du pourvoi formé en cassation, une provision de celui-ci a été constatée dans les comptes de la Caisse Régionale du Crédit Agricole de Franche-Comté au 31 décembre 2021.

### **3 Gestion financière, exposition aux risques et politique de couverture**

Le pilotage des risques bancaires au sein de La Caisse Régionale du Crédit Agricole de Franche-Comté est assuré par la Direction des risques. Cette direction est rattachée au Directeur général et a pour mission d'assurer la maîtrise et le contrôle permanent des risques de crédit, financiers et opérationnels.

La description de ces dispositifs ainsi que les informations narratives figurent dans le rapport de gestion, chapitre "Facteurs de risque", comme le permet la norme IFRS 7 Instruments financiers : informations à fournir. Les tableaux de ventilations comptables figurent dans les états financiers.

#### **3.1 Risque de crédit**

*(Cf. chapitre "Facteurs de risque – Risques de crédit" du Document d'enregistrement universel de Crédit Agricole S.A.)*

##### **3.1.1 Variation des valeurs comptables et des corrections de valeur pour pertes sur la période**

Les corrections de valeur pour pertes correspondent aux dépréciations sur actifs et aux provisions sur engagement hors bilan comptabilisées en résultat net (Coût du risque) au titre du risque de crédit.

Les tableaux suivants présentent un rapprochement des soldes d'ouverture et de clôture des corrections de valeur pour perte comptabilisées en Coût du risque et des valeurs comptables associées, par catégorie comptable et type d'instruments.

## Actifs financiers au coût amorti : Titres de dettes

	Actifs sains						Actifs dépréciés (Stage 3)			Total	
	Actifs soumis à une ECL 12 mois (Stage 1)		Actifs soumis à une ECL à maturité (Stage 2)								
	Valeur comptable brute	Correction de valeur pour pertes	Valeur comptable brute	Correction de valeur pour pertes	Valeur comptable brute	Correction de valeur pour pertes	Valeur comptable brute	Correction de valeur pour pertes	Valeur comptable brute (a)	Correction de valeur pour pertes (b)	Valeur nette comptable + (b)
<i>(en milliers d'euros)</i>											
<b>Au 31 décembre 2020</b>	460 774	(2 008)						460 774	(2 008)		458 766
Transferts d'actifs en cours de vie d'un Stage à l'autre											
Transferts de Stage 1 vers Stage 2											
Retour de Stage 2 vers Stage 1											
Transferts vers Stage 3 (1)											
Retour de Stage 3 vers Stage 2 / Stage 1											
<b>Total après transferts</b>	460 774	(2 008)						460 774	(2 008)		458 766
Variations des valeurs comptables brutes et des corrections de valeur pour pertes	3 961	1 855						3 961	1 855		
Nouvelle production : achat, octroi, origination... (2)	66 749	(74)						66 749	(74)		
Décomptabilisation : cession, remboursement, arrivée à échéance...	(62 788)	1 929						(62 788)	1 929		
Passages à perte											
Modifications de flux sur restructurations pour cause de difficultés financières											
Evolution des paramètres de risque de crédit des modèles sur la période											
Changements dans le modèle / méthodologie											
Variations de périmètre											
Autres											
<b>Total</b>	464 735	(153)						464 735	(153)		464 582
Variations de la valeur comptable attribuables à des modalités d'évaluation comptable spécifiques (sans impact significatif sur le montant de correction de valeur pour perte) (3)											
<b>Au 31 décembre 2021</b>	464 735	(153)						464 735	(153)		464 582
Encours contractuels des actifs financiers qui ont été sortis du bilan au cours de la période et qui font encore l'objet de mesures d'exécution											

(1) Les transferts vers le Stage 3 correspondent à des encours classés initialement en Stage 1, qui, au cours de l'année, ont fait l'objet d'un déclasserement directement en Stage 3, ou en Stage 2 puis en Stage 3.

(2) Les originations en Stage 2 peuvent inclure des encours originés en Stage 1 reclassés en Stage 2 au cours de la période.

(3) Inclut les variations de réévaluations de juste valeur des instruments micro-couverts, les variations relatives à l'utilisation de la méthode du TIE (notamment amortissements des surcotés/décotes), les variations relatives à la désactualisation des décotes constatées sur crédits restructurés (reprise en PNB sur la maturité résiduelle de l'actif)

**Actifs financiers au coût amorti : Prêts et créances sur les établissements de crédit (hors opérations internes au Crédit Agricole)**

	Actifs sains						Actifs dépréciés (Stage 3)			Total			
	Actifs soumis à une ECL 12 mois (Stage 1)			Actifs soumis à une ECL à maturité (Stage 2)			Valeur comptable brute	Correction de valeur pour pertes	Valeur comptable brute	Correction de valeur pour pertes	Valeur comptable brute (a)	Correction de valeur pour pertes (b)	Valeur nette comptable (a) + (b)
	Valeur comptable brute	Correction de valeur pour pertes	(31)	Valeur comptable brute	Correction de valeur pour pertes	(31)							
(en milliers d'euros)	19 797	(31)						19 797	(31)	19 766			
<b>Au 31 décembre 2020</b>													
Transferts d'actifs en cours de vie d'un Stage à l'autre													
Transferts de Stage 1 vers Stage 2													
Retour de Stage 2 vers Stage 1													
Transferts vers Stage 3 (1)													
Retour de Stage 3 vers Stage 2 / Stage 1													
<b>Total après transferts</b>	19 797	(31)						19 797	(31)	19 766			
Variations des valeurs comptables brutes et des corrections de valeur pour pertes	2 925	28						2 925	28				
Nouvelle production : achat, octroi, origination, ... (2)	9 796	(4)						9 796	(4)				
Décomptabilisation : cession, remboursement, arrivée à échéance...	(6 871)	1						(6 871)	1				
Passages à perte													
Modifications de flux sur restructurations pour cause de difficultés financières													
Evolution des paramètres de risque de crédit des modèles sur la période		31							31				
Changements dans le modèle / méthodologie													
Variations de périmètre													
Autres													
<b>Total</b>	22 722	(3)						22 722	(3)	22 719			
Variations de la valeur comptable attribuables à des modalités d'évaluation comptable spécifiques (sans impact significatif sur le montant de correction de valeur pour perte) (3)	5 727							5 727					
<b>Au 31 décembre 2021</b>	28 449	(3)						28 449	(3)	28 446			

Encours contractuels des actifs financiers qui ont été sortis du bilan au cours de la période et qui font encore l'objet de mesures d'exécution

(1) Les transferts vers le Stage 3 correspondent à des encours classés initialement en Stage 1, qui, au cours de l'année, ont fait l'objet d'un déclassé directement en Stage 3, ou en Stage 2 puis en Stage 3.

(2) Les originations en Stage 2 peuvent inclure des encours originés en Stage 1 reclassés en Stage 2 au cours de la période.

(3) Inclut les variations des réévaluations de juste valeur des instruments micro-couverts, les variations relatives à l'utilisation de la méthode du TIE (notamment amortissements des surcoûtes/décotes), les variations relatives à la désactualisation des décotes constatées sur crédits restructurés (reprise en PNB sur la maturité résiduelle de l'actif), les variations des créances rattachées.



## Actifs financiers au coût amorti : Prêts et créances sur la clientèle

	Actifs sains						Actifs dépréciés (Stage 3)			Total	
	Actifs soumis à une ECL 12 mois (Stage 1)		Actifs soumis à une ECL à maturité (Stage 2)								
	Valeur comptable brute	Correction de valeur pour pertes	Valeur comptable brute	Correction de valeur pour pertes	Valeur comptable brute	Correction de valeur pour pertes	Valeur comptable brute	Correction de valeur pour pertes	Valeur comptable brute (a)	Correction de valeur pour pertes (b)	Valeur nette comptable (a) + (b)
<b>Au 31 décembre 2020</b>	10 937 769	(25 833)	812 413	(59 073)	223 215	(101 832)	11 973 397	(186 538)	11 786 859		
Transferts d'actifs en cours de vie d'un Stage à l'autre	(451 604)	(5 918)	421 329	10 615	30 275	(12 446)		(7 749)			
Transferts de Stage 1 vers Stage 2	(772 358)	4 303	772 358	(14 254)				(9 951)			
Retour de Stage 2 vers Stage 1	331 567	(10 334)	(331 567)	22 943				12 609			
Transferts vers Stage 3 (1)	(22 137)	314	(29 492)	2 410	51 629	(16 230)		(13 506)			
Retour de Stage 3 vers Stage 2 / Stage 1	11 324	(201)	10 030	(484)	(21 354)	3 784		3 099			
<b>Total après transferts</b>	10 486 165	(31 751)	1 233 742	(48 458)	253 490	(114 078)	11 973 397	(184 287)	11 779 110		
Variations des valeurs comptables brutes et des corrections de valeur pour pertes	536 276	12 362	(38 667)	(18 354)	(47 105)	10 495	450 504	4 493			
Nouvelle production : achat, octroi, origination... (2)	2 371 590	(5 999)	145 662	(12 655)	145 662		2 517 252	(18 654)			
Décomptabilisation : cession, remboursement, arrivée à échéance...	(1 810 962)	3 858	(184 172)	9 294	(37 950)	18 452	(2 033 084)	31 604			
Passages à perte					(9 120)	8 678	(9 120)	8 678			
Modifications de flux sur restructurations pour cause de difficultés financières	(15)	148	(157)	2	(35)	323	(207)	473			
Evolution des paramètres de risque de crédit des modèles sur la période		11 475		(12 125)		(18 194)		(18 844)			
Changements dans le modèle / méthodologie											
Variations de périmètre											
Autres	(24 337)	2 880		(2 880)	206 385	1 236	(24 337)	1 236			
<b>Total</b>	11 022 441	(19 389)	1 195 075	(66 822)	206 385	(103 583)	12 423 901	(189 794)	12 234 107		
Variations de la valeur comptable attribuables à des modalités d'évaluation comptable spécifiques (sans impact significatif sur le montant de correction de valeur pour perte) (3)	(16 106)		(861)		14 288		(2 679)				
<b>Au 31 décembre 2021 (4)</b>	11 006 335	(19 389)	1 194 214	(66 822)	220 673	(103 583)	12 421 222	(189 794)	12 231 428		
Encours contractuels des actifs financiers qui ont été sortis du bilan au cours de la période et qui font encore l'objet de mesures d'exécution											

(1) Les transferts vers le Stage 3 correspondent à des encours classés initialement en Stage 1, qui, au cours de l'année, ont fait l'objet d'un déclassé directement en Stage 3, ou en Stage 2 puis en Stage 3.

(2) Les originations en Stage 2 peuvent inclure des encours originés en Stage 1 reclassés en Stage 2 au cours de la période.

(3) Inclut les variations des réévaluations de juste valeur des instruments micro-couverts, les variations relatives à l'utilisation de la méthode du TIE (notamment amortissements des surcotés/décotes), les variations relatives à la désactualisation des décotes constatées sur crédits restructurés (reprise en PNB sur la maturité résiduelle de l'actif), les variations des créances rattachées

(4) Au 31 décembre 2021, l'encours des prêts garantis par l'Etat (PGE) [i.e. capital restant d'U] accordés à la clientèle par la Caisse Régionale du Crédit Agricole de Franche-Comté dans le cadre des mesures de soutien à l'économie suite à la crise sanitaire liée à la COVID-19 s'élève à 227 milliers d'euros.

**Engagements de financement (hors opérations internes au Crédit Agricole)**

	Engagements sains						Engagements provisionnés (Stage 3)		Total		
	Engagements soumis à une ECL 12 mois (Stage 1)		Engagements soumis à une ECL à maturité (Stage 2)		Montant de l'engagement	Correction de valeur pour pertes	Montant de l'engagement	Correction de valeur pour pertes	Montant de l'engagement (a)	Correction de valeur pour pertes (b)	Montant net de l'engagement (a) + (b)
	Montant de l'engagement	Correction de valeur pour pertes	Montant de l'engagement	Correction de valeur pour pertes							
<i>(en milliers d'euros)</i>											
<b>Au 31 décembre 2020</b>	926 535	(2 313)	40 623	(3 274)	4 300	(237)	971 458	(5 824)	965 634		
Transferts d'engagements en cours de vie d'un Stage à l'autre	(8 515)	(397)	8 515	393				(4)			
Transferts de Stage 1 vers Stage 2	(22 898)	89	22 898	(281)				(192)			
Retour de Stage 2 vers Stage 1	14 383	(486)	(14 383)	674				188			
Transferts vers Stage 3 (1)											
Retour de Stage 3 vers Stage 2 / Stage 1											
<b>Total après transferts</b>	918 020	(2 710)	49 138	(2 881)	4 300	(237)	971 458	(5 828)	965 630		
Variations des montants de l'engagement et des corrections de valeur pour pertes	6 390	635	6 592	(1 916)	(1 190)	(865)	11 792	(2 146)			
Nouveaux engagements donnés (2)	474 323	(1 311)	29 878	(3 788)			504 201	(5 099)			
Extinction des engagements	(467 994)	1 565	(23 227)	2 405			(491 221)	3 970			
Passages à perte											
Modifications de flux sur restructurations pour cause de difficultés financières											
Evolution des paramètres de risque de crédit des modèles sur la période		336		(488)				(1 017)			
Changements dans le modèle / méthodologie											
Variations de périmètre	61	45	(59)	(45)	(1 190)		(1 188)				
Autres											
<b>Au 31 décembre 2021</b>	924 410	(2 075)	55 730	(4 797)	3 110	(1 102)	983 250	(7 974)	975 276		

(1) Les transferts vers le Stage 3 correspondent à des engagements classés initialement en Stage 1, qui, au cours de l'année, ont fait l'objet d'un déclasserement directement en Stage 3, ou en Stage 2 puis en Stage 3.

(2) Les nouveaux engagements donnés en Stage 2 peuvent inclure des engagements originés en Stage 1 reclassés en Stage 2 au cours de la période.

### Engagements de garantie (hors opérations internes au Crédit Agricole)

	Engagements sains						Engagements provisionnés			Total	
	Engagements soumis à une ECL 12 mois (Stage 1)		Engagements soumis à une ECL à maturité (Stage 2)		Engagements provisionnés (Stage 3)						
	Montant de l'engagement	Correction de valeur pour pertes	Montant de l'engagement	Correction de valeur pour pertes	Montant de l'engagement	Correction de valeur pour pertes	Montant de l'engagement (a)	Correction de valeur pour pertes (b)	Montant net de l'engagement (a) + (b)		
(en milliers d'euros)											
<b>Au 31 décembre 2020</b>	259 011	(943)	28 256	(6 883)	6 477	(8 467)	293 744	(16 293)	277 451		
Transferts d'engagements en cours de vie d'un Stage à l'autre											
Transferts de Stage 1 vers Stage 2	2 637	(694)	(2 637)	1 429				745			
Retour de Stage 2 vers Stage 1	(5 769)	85	5 769	(423)				(338)			
Transferts vers Stage 3 (1)	8 406	(769)	(8 406)	1 852				1 083			
Retour de Stage 3 vers Stage 2 / Stage 1											
<b>Total après transferts</b>	261 648	(1 627)	25 619	(5 454)	6 477	(8 467)	293 744	(15 548)	278 196		
Variations des montants de l'engagement et des corrections de valeur pour pertes											
Nouveaux engagements donnés (2)	30 107	712	(6 491)	1 880	2 593	882	26 209	3 474			
Extinction des engagements	198 493	(441)	2 854	(556)			201 347	(997)			
Passages à perte	(169 316)	728	(9 345)	2 844	(1 540)	882	(180 201)	4 454			
Modifications de flux sur restructurations pour cause de difficultés financières											
Evolution des paramètres de risque de crédit des modèles sur la période		425		(408)				17			
Changements dans le modèle / méthodologie											
Variations de périmètre											
Autres	930				4 133		5 063				
<b>Au 31 décembre 2021</b>	291 755	(915)	19 128	(3 574)	9 070	(7 585)	319 953	(12 074)	307 879		

(1) Les transferts vers le Stage 3 correspondent à des engagements classés initialement en Stage 1, qui, au cours de l'année, ont fait l'objet d'un déclasserement directement en Stage 3, ou en Stage 2 puis en Stage 3.

(2) Les nouveaux engagements donnés en Stage 2 peuvent inclure des engagements originés en Stage 1 reclassés en Stage 2 au cours de la période.

### 3.1.2 Exposition maximale au risque de crédit

L'exposition maximale au risque de crédit d'une entité correspond à la valeur comptable, nette de toute perte de valeur comptabilisée et compte non tenu des actifs détenus en garantie ou des autres rehaussements de crédit (par exemple les accords de compensation qui ne remplissent pas les conditions de compensation selon IAS 32).

Les tableaux ci-dessous présentent les expositions maximales ainsi que le montant des actifs détenus en garantie et autres techniques de rehaussements de crédit permettant de réduire cette exposition.

Les actifs dépréciés en date de clôture correspondent aux actifs dépréciés (Stage 3).

#### Actifs financiers non soumis aux exigences de dépréciation (comptabilisés à la juste valeur par résultat)

	Au 31 décembre 2021					
	Exposition maximale au risque de crédit	Réduction du risque de crédit				
		Actifs détenus en garantie			Autres techniques de rehaussement de crédit	
		Instruments financiers reçus en garantie	Hypothèques	Nantissements	Cautionnements et autres garanties financières	Dérivés de crédit
<i>(en milliers d'euros)</i>						
Actifs financiers à la juste valeur par résultat (hors titres à revenu variable et actifs représentatifs de contrats en unités de compte)	225 632					
Actifs financiers détenus à des fins de transaction	3 970					
Instruments de dettes ne remplissant pas les critères SPPI	221 662					
Actifs financiers à la juste valeur par résultat sur option						
Instruments dérivés de couverture	32 392					
<b>Total</b>	<b>258 024</b>					

	Au 31 décembre 2020					
	Exposition maximale au risque de crédit	Réduction du risque de crédit				
		Actifs détenus en garantie			Autres techniques de rehaussement de crédit	
		Instruments financiers reçus en garantie	Hypothèques	Nantissements	Cautionnements et autres garanties financières	Dérivés de crédit
<i>(en milliers d'euros)</i>						
Actifs financiers à la juste valeur par résultat (hors titres à revenu variable et actifs représentatifs de contrats en unités de compte)	58 784					
Actifs financiers détenus à des fins de transaction	3 783					
Instruments de dettes ne remplissant pas les critères SPPI	55 001					
Actifs financiers à la juste valeur par résultat sur option						
Instruments dérivés de couverture	782					
<b>Total</b>	<b>59 576</b>					

### Actifs financiers soumis aux exigences de dépréciation

	Au 31 décembre 2021					
	Exposition maximale au risque de crédit	Réduction du risque de crédit				
		Actifs détenus en garantie			Autres techniques de rehaussement de crédit	
		Instruments financiers reçus en garantie	Hypothèques	Nantissements	Cautiounnements et autres garanties financières	Dérivés de crédit
<i>(en milliers d'euros)</i>						
<b>Actifs financiers à la juste valeur par capitaux propres recyclables</b>						
Prêts et créances sur les établissements de crédit						
Prêts et créances sur la clientèle						
Titres de dettes						
<b>Actifs financiers au coût amorti</b>	<b>12 724 456</b>		<b>3 340 128</b>	<b>267 908</b>	<b>5 175 970</b>	
dont : actifs dépréciés en date de clôture	117 090		34 166	3 478	48 964	
Prêts et créances sur les établissements de crédit (hors opérations Internes au Crédit Agricole)	28 448					
dont : actifs dépréciés en date de clôture						
Prêts et créances sur la clientèle	12 231 428		3 340 128	267 908	5 155 873	
dont : actifs dépréciés en date de clôture	117 090		34 166	3 478	48 964	
Titres de dettes	464 582				20 097	
dont : actifs dépréciés en date de clôture						
<b>Total</b>	<b>12 724 456</b>		<b>3 340 128</b>	<b>267 908</b>	<b>5 175 970</b>	
dont : actifs dépréciés en date de clôture	117 090		34 166	3 478	48 964	

	Au 31 décembre 2020					
	Exposition maximale au risque de crédit	Réduction du risque de crédit				
		Actifs détenus en garantie			Autres techniques de rehaussement de crédit	
		Instruments financiers reçus en garantie	Hypothèques	Nantissements	Cautiounnements et autres garanties financières	Dérivés de crédit
<i>(en milliers d'euros)</i>						
<b>Actifs financiers à la juste valeur par capitaux propres recyclables</b>						
Prêts et créances sur les établissements de crédit						
Prêts et créances sur la clientèle						
Titres de dettes						
<b>Actifs financiers au coût amorti</b>	<b>12 265 391</b>		<b>3 253 060</b>	<b>261 169</b>	<b>4 941 599</b>	
dont : actifs dépréciés en date de clôture	121 583		37 179	2 914	50 890	
Prêts et créances sur les établissements de crédit (hors opérations Internes au Crédit Agricole)	19 766					
dont : actifs dépréciés en date de clôture						
Prêts et créances sur la clientèle	11 786 859		3 253 060	261 169	4 913 589	
dont : actifs dépréciés en date de clôture	121 583		37 179	2 914	50 890	
Titres de dettes	458 766				28 010	
dont : actifs dépréciés en date de clôture						
<b>Total</b>	<b>12 265 391</b>		<b>3 253 060</b>	<b>261 169</b>	<b>4 941 599</b>	
dont : actifs dépréciés en date de clôture	121 583		37 179	2 914	50 890	

**Engagements hors bilan soumis aux exigences de provisionnement**

	Au 31 décembre 2021					
	Exposition maximale au risque de crédit	Réduction du risque de crédit				
		Actifs détenus en garantie			Autres techniques de rehaussement de crédit	
		Instruments financiers reçus en garantie	Hypothèques	Nantissements	Cautions et autres garanties financières	Dérivés de crédit
<i>(en milliers d'euros)</i>						
Engagements de garantie (hors opérations internes au Crédit Agricole)	307 879			145 776		
dont : engagements provisionnés en date de clôture	1 485			3 728		
Engagements de financement (hors opérations internes au Crédit Agricole)	976 276		81 454	14 003	117 947	
dont : engagements provisionnés en date de clôture	2 008		217	85	236	
<b>Total</b>	<b>1 283 155</b>		<b>81 464</b>	<b>14 003</b>	<b>263 723</b>	
dont : engagements provisionnés en date de clôture	3 493		217	85	3 964	

	Au 31 décembre 2020					
	Exposition maximale au risque de crédit	Réduction du risque de crédit				
		Actifs détenus en garantie			Autres techniques de rehaussement de crédit	
		Instruments financiers reçus en garantie	Hypothèques	Nantissements	Cautions et autres garanties financières	Dérivés de crédit
<i>(en milliers d'euros)</i>						
Engagements de garantie (hors opérations internes au Crédit Agricole)	277 451			141 705		
dont : engagements provisionnés en date de clôture	(1 990)			2 279		
Engagements de financement (hors opérations internes au Crédit Agricole)	966 634		76 159	13 485	114 300	
dont : engagements provisionnés en date de clôture	4 063		72	56	166	
<b>Total</b>	<b>1 243 086</b>		<b>76 159</b>	<b>13 485</b>	<b>256 005</b>	
dont : engagements provisionnés en date de clôture	2 073		72	56	2 445	

Une description des actifs détenus en garantie est présentée dans la note 9 "Engagements de financement et de garantie et autres garanties".

### 3.1.3 Actifs financiers modifiés

Les actifs financiers modifiés correspondent aux actifs restructurés pour difficultés financières. Il s'agit de créances pour lesquelles la Caisse Régionale du Crédit Agricole de Franche-Comté a modifié les conditions financières initiales (taux d'intérêt, durée) pour des raisons économiques ou juridiques liées aux difficultés financières de l'emprunteur, selon des modalités qui n'auraient pas été envisagées dans d'autres circonstances. Ainsi elles concernent les créances classées en défaut et les créances saines, au moment de la restructuration. (Une définition plus détaillée des encours restructurés et leur traitement comptable est détaillée dans la note 1.2 "Principes et méthodes comptables", chapitre "Instruments financiers - Risque de crédit").

Pour les actifs ayant fait l'objet d'une restructuration au cours de la période, la valeur comptable établie à l'issue de la restructuration est de :

	2021		
	Actifs sains		Actifs dépréciés (Stage 3)
	Actifs soumis à une ECL 12 mois (Stage 1)	Actifs soumis à une ECL à maturité (Stage 2)	
<i>(en milliers d'euros)</i>			
<b>Prêts et créances sur les établissements de crédit</b>			
Valeur comptable brute avant modification			
Gains ou pertes nets de la modification			
<b>Prêts et créances sur la clientèle</b>	(15)	1 127	11 941
Valeur comptable brute avant modification		1 284	11 976
Gains ou pertes nets de la modification	(15)	(157)	(35)
<b>Titres de dettes</b>			
Valeur comptable brute avant modification			
Gains ou pertes nets de la modification			

Selon les principes établis dans la note 1.2 "Principes et méthodes comptables", chapitre "Instruments financiers - Risque de crédit", les actifs restructurés dont le stade de dépréciation correspond à celui du Stage 2 (actifs sains) ou Stage 3 (actifs dépréciés) peuvent faire l'objet d'un retour en Stage 1 (actifs sains). La valeur comptable des actifs modifiés concernés par ce reclassement au cours de la période est de :

	Valeur comptable brute
	Actifs soumis à une ECL 12 mois (Stage 1)
<i>(en milliers d'euros)</i>	
<b>Actifs restructurés antérieurement classés en Stage 2 ou en Stage 3 et reclassés en Stage 1 au cours de la période</b>	
Prêts et créances sur les établissements de crédit	
Prêts et créances sur la clientèle	1
Titres de dettes	
<b>Total</b>	<b>1</b>

### 3.1.4 Concentrations du risque de crédit

Les valeurs comptables et montants des engagements sont présentés nets de dépréciations et de provisions.

#### Exposition au risque de crédit par catégories de risque de crédit

Les catégories de risques de crédit sont présentées par intervalles de probabilité de défaut. La correspondance entre les notations internes et les intervalles de probabilité de défaut est détaillée dans le chapitre "Risques et pilier 3 – Gestion du risque de crédit" du Document d'enregistrement universel de Crédit Agricole S.A.

#### Actifs financiers au coût amorti (hors opérations internes au Crédit Agricole)

(en milliers d'euros)	Catégories de risque de crédit	Au 31 décembre 2021				Au 31 décembre 2020			
		Valeur comptable				Valeur comptable			
		Actifs sains		Actifs dépréciés (Stage 3)	Total	Actifs sains		Actifs dépréciés (Stage 3)	Total
		Actifs soumis à une ECL 12 mois (Stage 1)	Actifs soumis à une ECL à maturité (Stage 2)			Actifs soumis à une ECL 12 mois (Stage 1)	Actifs soumis à une ECL à maturité (Stage 2)		
Clientèle de détail	PD ≤ 0,5%	7 421 257	59 686		7 480 943	6 397 398	12 394		6 409 792
	0,5% < PD ≤ 2%	1 056 545	323 305		1 379 850	1 531 477	18 214		1 549 691
	2% < PD ≤ 20%	368 078	481 022		849 100	860 510	420 486		1 280 996
	20% < PD < 100%		23 487		23 487		100 276		100 276
	PD = 100%			155 643	155 643			162 417	162 417
<b>Total Clientèle de détail</b>		<b>8 845 880</b>	<b>887 500</b>	<b>155 643</b>	<b>9 889 023</b>	<b>8 789 385</b>	<b>551 370</b>	<b>162 417</b>	<b>9 503 172</b>
Hors clientèle de détail	PD ≤ 0,6%	1 959 730	24 216		1 983 946	1 857 337	3 927		1 861 264
	0,6% < PD < 12%	693 911	236 401		930 312	771 618	196 902		968 520
	12% ≤ PD < 100%		46 097		46 097		60 214		60 214
	PD = 100%			65 030	65 030			60 798	60 798
<b>Total Hors clientèle de détail</b>		<b>2 653 641</b>	<b>306 714</b>	<b>65 030</b>	<b>3 025 385</b>	<b>2 628 955</b>	<b>261 043</b>	<b>60 798</b>	<b>2 950 796</b>
Dépréciations		(19 545)	(66 822)	(103 583)	(189 950)	(27 872)	(59 073)	(101 632)	(188 577)
<b>Total</b>		<b>11 478 974</b>	<b>1 127 382</b>	<b>117 090</b>	<b>12 724 456</b>	<b>11 390 468</b>	<b>753 340</b>	<b>121 583</b>	<b>12 265 391</b>



### Engagements de financement (hors opérations internes au Crédit Agricole)

(en milliers d'euros)	Catégories de risque de crédit	Au 31 décembre 2021				Au 31 décembre 2020					
		Montant de l'engagement				Montant de l'engagement					
		Engagements sains			Engagements provisionnés (Stage 3)	Total	Engagements sains			Engagements provisionnés (Stage 3)	Total
		Engagements soumis à une ECL 12 mois (Stage 1)	Engagements soumis à une ECL à maturité (Stage 2)				Engagements soumis à une ECL 12 mois (Stage 1)	Engagements soumis à une ECL à maturité (Stage 2)			
Clientèle de détail	PD ≤ 0,5%	558 732	426		559 158	530 149	397		530 546		
	0,5% < PD ≤ 2%	64 703	5 130		69 833	77 586	1 239		78 825		
	2% < PD ≤ 20%	30 091	13 824		43 915	51 064	8 921		59 985		
	20% < PD < 100%		847		847		3 683		3 683		
	PD = 100%			1 507	1 507			2 255	2 255		
<b>Total Clientèle de détail</b>		<b>653 526</b>	<b>20 227</b>	<b>1 507</b>	<b>675 260</b>	<b>668 799</b>	<b>14 240</b>	<b>2 265</b>	<b>675 294</b>		
Hors clientèle de détail	PD ≤ 0,6%	196 400	93		196 493	198 397			198 397		
	0,6% < PD < 12%	74 484	33 008		107 492	69 339	10 618		79 957		
	12% ≤ PD < 100%		2 402		2 402		15 765		15 765		
	PD = 100%			1 603	1 603			2 045	2 045		
<b>Total Hors clientèle de détail</b>		<b>270 884</b>	<b>35 503</b>	<b>1 603</b>	<b>307 990</b>	<b>267 736</b>	<b>28 383</b>	<b>2 045</b>	<b>298 164</b>		
Provisions (1)		(2 075)	(4 797)	(1 102)	(7 974)	(2 313)	(3 274)	(237)	(5 824)		
<b>Total</b>		<b>922 335</b>	<b>50 933</b>	<b>2 008</b>	<b>975 276</b>	<b>924 222</b>	<b>37 349</b>	<b>4 063</b>	<b>965 634</b>		

(1) Les pertes attendues ou avérées relatives aux engagements hors bilan sont prises en compte par voie de provisions figurant au passif du bilan.

### Engagements de garantie (hors opérations internes au Crédit Agricole)

(en milliers d'euros)	Catégories de risque de crédit	Au 31 décembre 2021				Au 31 décembre 2020					
		Montant de l'engagement				Montant de l'engagement					
		Engagements sains			Engagements provisionnés (Stage 3)	Total	Engagements sains			Engagements provisionnés (Stage 3)	Total
		Engagements soumis à une ECL 12 mois (Stage 1)	Engagements soumis à une ECL à maturité (Stage 2)				Engagements soumis à une ECL 12 mois (Stage 1)	Engagements soumis à une ECL à maturité (Stage 2)			
Clientèle de détail	PD ≤ 0,5%	8 415			8 415	6 241			6 241		
	0,5% < PD ≤ 2%	1 157	399		1 556	4 872	743		5 615		
	2% < PD ≤ 20%	79	781		860	428	345		773		
	20% < PD < 100%		6		6		449		449		
	PD = 100%			602	602			190	190		
<b>Total Clientèle de détail</b>		<b>9 651</b>	<b>1 186</b>	<b>602</b>	<b>11 439</b>	<b>11 541</b>	<b>1 537</b>	<b>190</b>	<b>13 268</b>		
Hors clientèle de détail	PD ≤ 0,6%	237 196	911		238 107	207 165			207 165		
	0,6% < PD < 12%	44 908	15 271		60 179	40 305	24 532		64 837		
	12% ≤ PD < 100%		1 760		1 760		2 187		2 187		
	PD = 100%			8 468	8 468			6 287	6 287		
<b>Total Hors clientèle de détail</b>		<b>282 104</b>	<b>17 942</b>	<b>8 468</b>	<b>308 514</b>	<b>247 470</b>	<b>28 719</b>	<b>6 287</b>	<b>280 476</b>		
Provisions (1)		(915)	(3 574)	(7 585)	(12 074)	(943)	(6 883)	(8 467)	(16 293)		
<b>TOTAL</b>		<b>290 840</b>	<b>15 554</b>	<b>1 485</b>	<b>307 879</b>	<b>258 068</b>	<b>21 373</b>	<b>(1 990)</b>	<b>277 451</b>		

(1) Les pertes attendues ou avérées relatives aux engagements hors bilan sont prises en compte par voie de provisions figurant au passif du bilan.