



RAPPORT DE PRESENTATION

DU COMPTE ADMINISTRATIF 2020

DE LA METROPOLE

AIX-MARSEILLE-PROVENCE

Table des matières

Introduction	4
1. Rappel du cadre institutionnel spécifique de la métropole Aix-Marseille-Provence	5
2. Présentation de l'architecture budgétaire métropolitaine	6
3. Présentation générale du compte administratif 2020	7
3.1. Les volumes financiers du budget principal et des budgets annexes	8
3.2. Les résultats de l'exercice 2020	11
3.3. Les indicateurs de gestion	12
3.3.1 Le Pacte de Gouvernance Financier et Fiscal de la Métropole	12
3.3.2 Les objectifs financiers du pacte métropolitain	13
3.3.3 Synthèse des soldes de gestion	15
4. Analyse de l'exécution 2020 du budget principal de la Métropole	18
4.1. Les résultats de l'exercice 2020 du budget principal	19
4.2. Les indicateurs de gestion 2020 du budget principal	19
4.3. La section de fonctionnement du budget principal	22
4.3.1. LES RECETTES DE FONCTIONNEMENT	22
4.3.2. LES DEPENSES DE FONCTIONNEMENT	29
4.4. La section d'investissement du budget principal	32
4.4.1 LES RECETTES D'INVESTISSEMENT	33
4.4.2 LES DEPENSES D'INVESTISSEMENT	36
5. PRESENTATION DU Compte administratif PAR POLITIQUE PUBLIQUE	40
5.1 Agriculture, Forêts, Paysages et Espaces Naturels	40
LE VOLUME DES AUTORISATIONS DE PROGRAMME	40
L'AVANCEMENT DES PROGRAMMES AU 31 DECEMBRE 2020	41
LES CREDITS D'INVESTISSEMENT	42
LES CREDITS DE FONCTIONNEMENT	42
5.2 Développement Economique Emploi et Attractivité	42
LE VOLUME DES AUTORISATIONS DE PROGRAMME	43
L'AVANCEMENT DES PROGRAMMES AU 31 DECEMBRE 2020	43
LES CREDITS D'INVESTISSEMENT	44
LES CREDITS DE FONCTIONNEMENT	45
5.3 Développement urbain et stratégie territoriale	46
LE VOLUME DES AUTORISATIONS DE PROGRAMME	46
L'AVANCEMENT DES PROGRAMMES AU 31 DECEMBRE 2020	47
LES CREDITS D'INVESTISSEMENT	48
LES CREDITS DE FONCTIONNEMENT	49
5.4 Culture, Sport, Stratégie Environnementale	52
LE VOLUME DES AUTORISATIONS DE PROGRAMME	52
L'AVANCEMENT DES PROGRAMMES AU 31 DECEMBRE 2020	52
LES CREDITS D'INVESTISSEMENT	53
LES CREDITS DE FONCTIONNEMENT	53
5.5 Mobilité	54
LE VOLUME DES AUTORISATIONS DE PROGRAMME	54
L'AVANCEMENT DES PROGRAMMES AU 31 DECEMBRE 2020	54
LES CREDITS D'INVESTISSEMENT	55
LES CREDITS DE FONCTIONNEMENT	55
5.6 Sécurité	55

LE VOLUME DES AUTORISATIONS DE PROGRAMME _____	56
L'AVANCEMENT DES PROGRAMMES AU 31 DECEMBRE 2020 _____	56
LES CREDITS D'INVESTISSEMENT _____	57
LES CREDITS DE FONCTIONNEMENT _____	57
5.7 Pluvial _____	57
L'AVANCEMENT DES PROGRAMMES AU 31 DECEMBRE 2020 _____	57
LES CREDITS D'INVESTISSEMENT _____	58
5.8 Innovation numérique et systèmes d'information _____	58
CONTEXTE DE L'EXECUTION BUDGETAIRE 2020 _____	59
LES CREDITS D'INVESTISSEMENT _____	59
LES CREDITS DE FONCTIONNEMENT _____	60
5.9 Affaires Générales et Moyens Généraux _____	61
LES CREDITS D'INVESTISSEMENT _____	62
LES CREDITS DE FONCTIONNEMENT _____	63
6. Focus thématiques _____	64
8.1 Focus n°1 : Les charges de personnel _____	64
8.2 Focus n°2 : La dette de la Métropole _____	65
8.3 Focus n°3 : L'impact de la crise sanitaire COVID 19 _____	73
8.4 Focus n°4 : La contractualisation – Projection 2020 _____	75
8.5 Focus n°5 : Les conventions de gestion _____	79

INTRODUCTION

Alors que le budget primitif, le budget supplémentaire et les décisions modificatives constituent des états de prévisions, le compte administratif a pour objet de présenter les résultats de l'exécution budgétaire de l'année en permettant le rapprochement des autorisations votées par le Conseil de la Métropole avec les recettes et les dépenses réellement constatées sur l'exercice. Ces résultats sont repris au budget supplémentaire de l'année n+1.

Aux termes de l'article L.1612-12 du Code Général des Collectivités Territoriales (CGCT), l'arrêté des comptes de la Métropole est constitué par le vote de l'organe délibérant sur le compte administratif présenté par la Présidente du Conseil de la Métropole après transmission, au plus tard le 1^{er} juin de l'année suivant l'exercice, du compte de gestion établi par le comptable de la collectivité territoriale.

Le Conseil de la Métropole se prononce sur le compte administratif de la Métropole après avis de chacun des Conseils de Territoire sur l'exécution de l'état spécial le concernant. Cet avis doit être rendu un mois avant la date limite du vote du compte administratif de la Métropole.

La Métropole Aix Marseille Provence, créée le 1^{er} janvier 2016¹, est issue de la fusion de 6 établissements publics de coopération intercommunale (EPCI) :

- Une Communauté Urbaine, Marseille Provence Métropole (18 communes) devenue le Conseil de territoire Marseille Provence ;
- 4 communautés d'agglomération : la Communauté d'Agglomération du Pays d'Aix-en-Provence (36 communes) devenue le Conseil de territoire du Pays d'Aix, la Communauté d'Agglomération Salon Etang de Berre Durance (17 communes) devenue le Conseil de territoire du Pays Salonais, la Communauté d'Agglomération du Pays d'Aubagne et de l'Etoile (12 communes) devenue le Conseil de territoire du Pays d'Aubagne et de l'Etoile et la Communauté d'Agglomération du Pays de Martigues (3 communes) devenue le Conseil de territoire du Pays de Martigues ;
- un Syndicat d'Agglomération Nouvelle, le Syndicat d'Agglomération Nouvelle Ouest Provence (6 communes), devenu le Conseil de territoire Istres-Ouest Provence.

Cette Métropole a été dotée d'une organisation spécifique en 6 territoires disposant d'une assemblée, le Conseil de territoire et de compétences déléguées par le Conseil de la Métropole.

Le Budget Primitif de la Métropole de l'exercice 2020 a été voté le 19 décembre 2019. Cet exercice a été très fortement marqué par la crise sanitaire et la cyberattaque, concomitante avec le début du confinement.

¹ Article L. 5218- 1 du CGCT.

Ces deux événements ont largement freiné l'avancée des projets métropolitains. Il en résulte des taux d'exécution relativement faibles. Notamment, la Métropole n'a pas pu mettre en place les fonds de soutien à l'activité économique qu'elle envisageait de déployer en partenariat avec le Conseil Départemental. En effet, la Préfecture a considéré, que malgré les circonstances exceptionnelles, seule la Région pouvait mettre en place un dispositif d'aides directes aux entreprises. Les recettes métropolitaines ont également été largement impactées par la crise sanitaire et, tout particulièrement, le budget annexe des Transports Métropolitains.

Dès lors, le budget principal métropolitain se clôture, en 2020, avec un **résultat cumulé de fonctionnement de 92,83 M€** par rapport à **117,35 M€** en 2019. La section d'investissement ne présente pas, après prise en compte des restes à réaliser, de besoin de financement. Il est rappelé qu'en 2019 le résultat cumulé d'investissement présentait un déficit de **109,17 M€**.

Ainsi, pour 2020, le Conseil de Métropole sera libre d'affecter l'excédent de fonctionnement au regard des objectifs qu'il décidera.

Au regard de ce **résultat exceptionnel d'investissement**, le Budget Principal affiche un résultat global en très forte augmentation, puisqu'il s'établit à **106,25 M€** contre **8,22 M€** en 2019.

1. RAPPEL DU CADRE INSTITUTIONNEL SPECIFIQUE DE LA METROPOLE AIX-MARSEILLE-PROVENCE

La **Métropole Aix-Marseille-Provence est un établissement public de coopération intercommunale (EPCI) à fiscalité propre regroupant 92 communes** d'un seul tenant et sans enclave au sein d'un espace de solidarité, créé pour élaborer et conduire un projet d'aménagement et de développement économique, écologique, éducatif, culturel et social sur son territoire afin d'en améliorer la cohésion, la compétitivité et de concourir à un développement durable et solidaire du territoire régional (Article L. 5217-1 du CGCT).

Afin d'assurer les solidarités géographiques préexistantes, une proximité dans la mise en œuvre des politiques publiques et tenir compte des spécificités locales, une partie des compétences de la Métropole est exercée par des Conseils de Territoires sur les périmètres géographiques des anciennes intercommunalités. La Métropole Aix-Marseille-Provence se démarque ainsi des autres métropoles de droit commun² du fait qu'elle est installée sur six territoires³ dotés d'une assemblée et d'un Président, de droit vice-président du Conseil de la Métropole.

² Il existe 20 autres métropoles, la Métropole de Nice Côte d'Azur créée en 2012, et 19 métropoles créées depuis 2015. La Métropole de Lyon est un cas particulier car elle a été créée le 1^{er} janvier 2015 en tant que collectivité à statut particulier, au sens de l'article 72 de la Constitution.

³ Décret n°2015-1520 du 23 novembre 2015.

2. PRESENTATION DE L'ARCHITECTURE BUDGETAIRE METROPOLITAINE

Une procédure de concertation avec les Conseils de Territoire est prévue par la réglementation pour déterminer les dotations des territoires et l'adoption en équilibre réel par les Conseils de Territoire de leur Etat Spécial de Territoire (EST), ensuite soumis au Conseil de la Métropole lors de l'examen du budget. Par ailleurs, la création des métropoles par la loi MATPAM du 27 janvier 2014 s'est accompagnée d'une nouvelle nomenclature budgétaire et comptable, la M57. Le budget principal comprend ainsi, pour chaque territoire, un Etat Spécial de Territoire. Les budgets annexes concernent soit des compétences d'exercice métropolitain, soit des compétences déléguées aux territoires.

→ **Le budget principal de la Métropole** retrace les dépenses et recettes de fonctionnement et les dépenses et recettes d'investissement correspondant à l'échelon métropolitain :

- L'ensemble des dépenses de personnel, le personnel étant uniquement mis à la disposition des Conseils de Territoire par la Métropole, en fonction des compétences qui leur sont déléguées ;
- Les dépenses de fonctionnement propres aux services centraux de la Métropole ainsi qu'aux compétences non déléguées aux Conseils de Territoire ;
- Les recettes de fonctionnement dont les produits fiscaux, les dotations de l'Etat, la péréquation nationale ;
- Les annuités de remboursement de la dette ;
- Les dépenses et recettes d'investissement (chapitres de la classe 2) ;
- Les recettes d'investissement dont l'emprunt, les subventions versées par l'Etat et les autres échelons territoriaux ;
- La dotation de gestion versée aux territoires et permettant leur équilibre, détaillée dans un document dénommé "état spécial de territoire", annexé au budget de la Métropole.

→ **Les 6 Etats Spéciaux de Territoire** retracent les dépenses et recettes de fonctionnement et d'investissement des compétences déléguées aux territoires :

- En dépenses de fonctionnement, ils comptabilisent les charges à caractère général, les autres charges de gestion courante à l'exception des indemnités versées aux élus et les charges exceptionnelles ;
- En recettes, ils enregistrent les dotations et participations, les recettes des Services Publics Industriels et Commerciaux (SPIC) non érigés en budgets annexes ainsi que les produits exceptionnels ;
- Les opérations d'investissement des Conseils de Territoire sont comptabilisées uniquement au sein de chapitres spécifiques de la section d'investissement recensant les opérations sous mandat ;
- Les recettes de fonctionnement et d'investissement dont dispose le Conseil de Territoire comprennent une dotation de gestion versée par le budget principal permettant l'équilibre de l'EST. Elle se décompose en une dotation de fonctionnement et une dotation d'investissement.

→ **Les 29 budgets annexes** retracent les dépenses et les recettes des Services Publics Administratifs (SPA) et des Services Publics Industriels et Commerciaux (SPIC) gérés sous différents modes de gestion.

Le périmètre budgétaire métropolitain est détaillé ci-dessous par activité :

Compétence ⁴	Nombre de budget au 1 ^{er} janvier 2020	Périmètre géographique
Principal Métropole	1 budget principal	Tous les territoires
EST	6 états	Tous les territoires
Transports Métropolitains	1	budget Métropolitain
Déchets ⁵	4	CT1/4/6, CT2, CT3, CT5
Aménagement	3	CT1, CT2, CT3
Assainissement	6	Tous les territoires
Eau	5	CT1, CT2, CT3, CT5 et CT6
Ports	2	CT1 et un budget Métropolitain
Parking	1	budget Métropolitain
Entreprises	1	CT5
Crématorium	2	CT1 et 1 budget Métropolitain
Action sociale	1	CT5
Marché d'Intérêt National	1	Budget Métropolitain
Réseaux de chaleur	1	Budget Métropolitain
GEMAPI	1	Budget Métropolitain
Total budgets et EST	36	

CT1 : Conseil de Territoire Marseille Provence
CT2 : Conseil de Territoire du Pays d'Aix
CT3 : Conseil de Territoire du Pays Salonais
CT4 : Conseil de Territoire du Pays d'Aubagne et de l'Etoile
CT5 : Conseil de Territoire d'Istres Ouest Provence
CT6 : Conseil de Territoire du Pays de Martigues

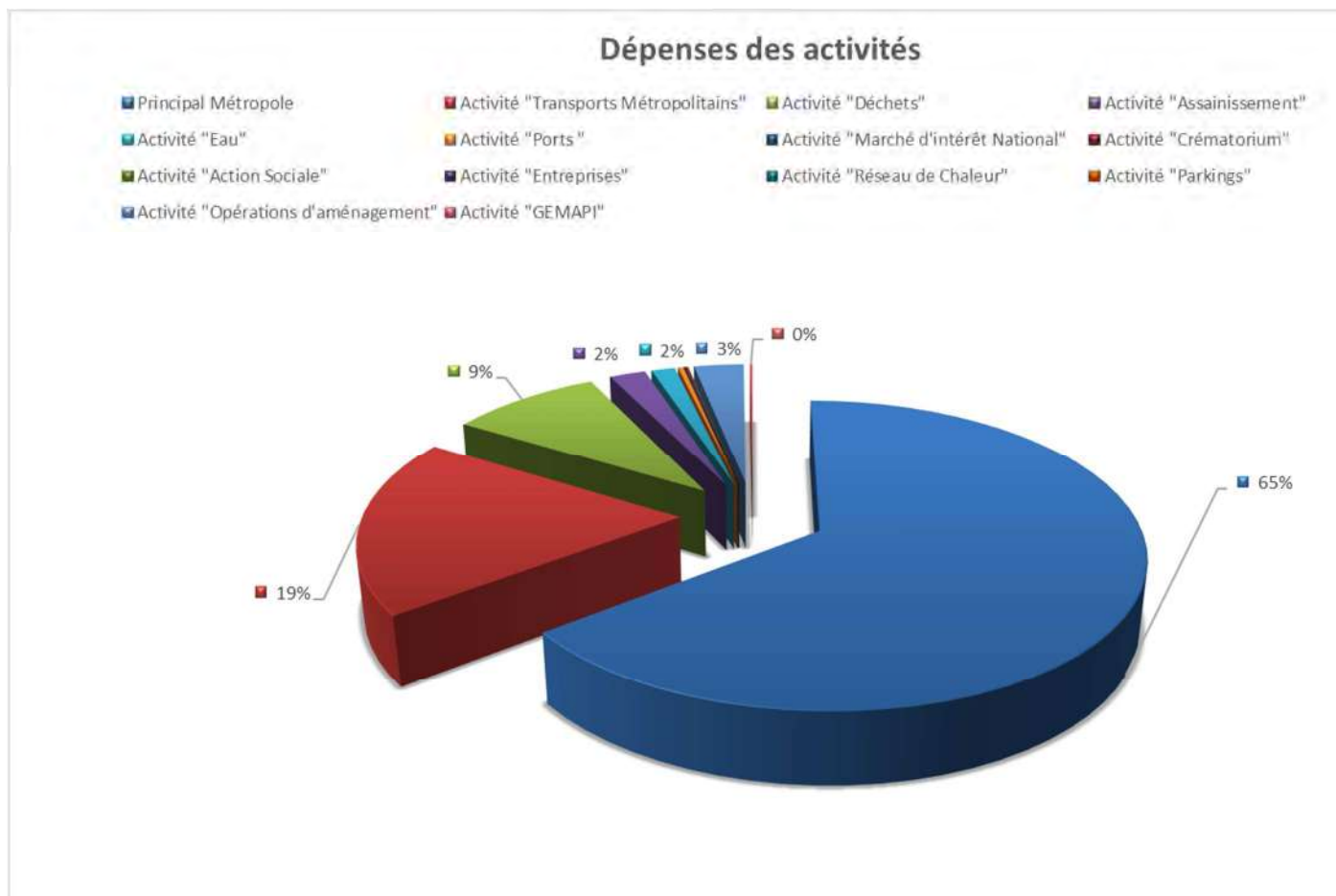
3. PRESENTATION GENERALE DU COMPTE ADMINISTRATIF 2020

⁴ Le périmètre budgétaire prend en compte la dissolution des syndicats.

3.1. Les volumes financiers du budget principal et des budgets annexes

Poids des activités dans le budget métropolitain :

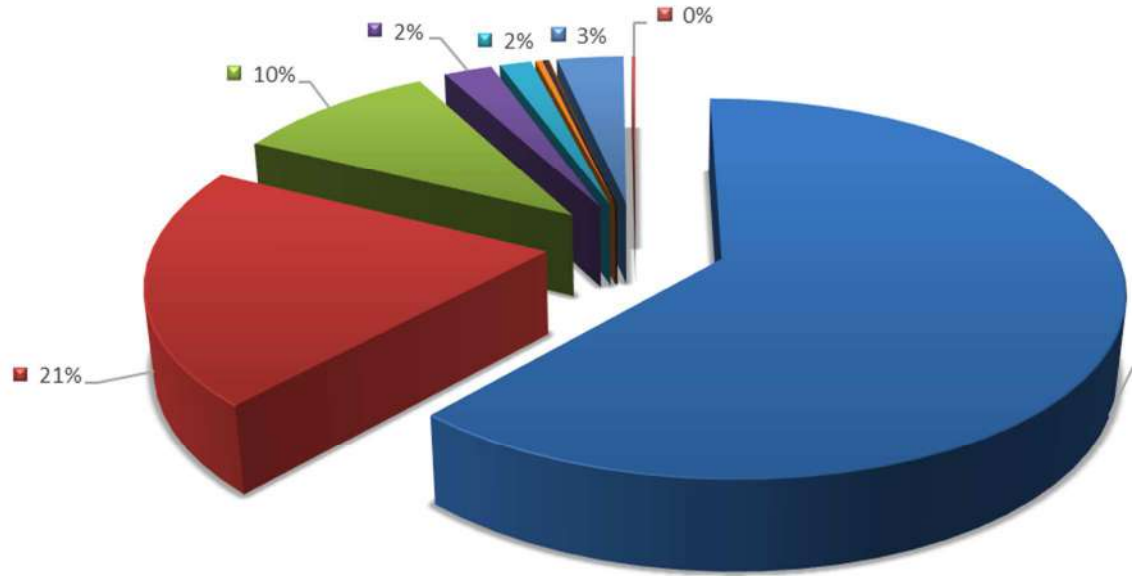
En M€	TOTAL en volume		TOTAL en %	
	Totales Dépenses	Totales Recettes	Totales Dépenses	Totales Recettes
Total budgets Métropole	4 455,95	4 682,40	100%	100%
Principal Métropole	2 881,79	3 002,74	65%	64%
Dont EST	508,46	508,46	11%	11%
Total Budgets Annexes	1 574,16	1 679,66	35%	36%
Activité "Transports Métropolitains"	849,55	882,97	19%	19%
Activité "Déchets"	402,05	438,82	9%	9%
Activité "Assainissement"	95,76	118,31	2%	3%
Activité "Eau"	62,87	78,73	1%	2%
Activité "Ports "	13,91	14,35	0%	0%
Activité "Marché d'intérêt National"	2,26	1,92	0%	0%
Activité "Crématorium"	3,29	3,06	0%	0%
Activité "Action Sociale"	1,20	1,19	0%	0%
Activité "Entreprises"	1,12	1,68	0%	0%
Activité "Réseau de Chaleur"	0,52	0,51	0%	0%
Activité "Parkings"	1,59	1,92	0%	0%
Activité "Opérations d'aménagement"	132,55	128,82	3%	3%
Activité "GEMAPI"	7,51	7,37	0%	0%



Les dépenses totales du budget principal ont été réalisées à hauteur de **2 881,79 M€** (fonctionnement et investissement) en baisse de **135,60 M€** par rapport à 2019 (3 017,39M€). Elles comprennent les dotations de gestion versées aux territoires dont la part s'est élevée à **479,44 M€** par rapport à 611,56 M€ en 2019. Retraité des dépenses liées aux Etats Spéciaux de territoire, le graphique se présente comme suit :

Dépenses des activités

- Principal Métropole
- Activité "Eau"
- Activité "Action Sociale"
- Activité "Opérations d'aménagement"
- Activité "Transports Métropolitains"
- Activité "Ports"
- Activité "Entreprises"
- Activité "GEMAPI"
- Activité "Déchets"
- Activité "Marché d'intérêt National"
- Activité "Réseau de Chaleur"
- Activité "Autres"



6

⁶ Le graphique représente le « poids des activités » retraité des écritures d'ordre liés aux opérations de patrimoine des EST.

3.2. Les résultats de l'exercice 2020

Les résultats de fonctionnement 2020

En M€ Budget	CA 2020		Total du résultat cumulé 2020
	Résultat de l'année 2020	Excédent reporté 2019	
Budget Principal	84,61	8,22	92,83
Transports	54,99	8,53	63,52
Déchets	1,39	5,73	7,13
Assainissement	17,54	25,27	42,81
Eau	4,81	7,72	12,53
Ports	-0,25	0,55	0,30
Marché d'intérêt national	-0,44	-1,70	-2,14
Crématorium	-0,37	3,02	2,65
Action Sociale	0,00	0,00	0,00
Entreprises	0,53	2,00	2,52
Réseau de Chaleur	0,00	0,02	0,02
Parkings	0,59	0,00	0,59
GEMAPI	0,26	0,71	0,97
Total hors "Opérations d'aménagement"	163,65	60,09	223,74
Opérations d'aménagement	1,28	0,27	1,56
Total cumulé hors restes-à-réaliser en fonctionnement	164,94	60,36	225,30

Le résultat annuel de fonctionnement consolidé, hors « Opérations d'aménagement », de la Métropole s'établit en 2020 à **163,65 M€**. Le report en fonctionnement de chacun des budgets en 2019 s'élevant au total à **60,09 M€**, le résultat cumulé 2020 de la section de fonctionnement atteint **223,74M€** sur l'ensemble des budgets. En comparaison, le résultat cumulé 2019 de la section de fonctionnement s'élevait à **223,18 M€**. Cette très légère augmentation masque des situations très contrastées. En effet, nous assistons à une diminution conséquente du résultat de fonctionnement du Budget Principal (**-24,5 M€**) alors que les résultats du budget transports sont en net progression (**+45,4 M€** par rapport à 2019). Toutefois, il convient de relativiser cette performance qui provient de l'avance remboursable de **75 M€** versée par l'Etat et qu'il conviendra de rembourser sur les exercices suivants. Le recul est aussi net sur l'activité déchets avec **- 13,5 M€** par rapport à 2019.

Les résultats d'investissement 2020

En M€	CA 2020					
	Budget	Résultat de l'année 2020	Déficit ou excédent 2019	Résultat de clôture 2020	Restes-à-réaliser en recettes	Restes-à-réaliser en dépenses
Budget Principal	36,34	-146,82	-110,48	123,90	0,00	13,42
Transports	-21,56	-24,48	-46,04	7,32	0,00	-38,72
Déchets	35,37	-15,94	19,43	0,00	0,00	19,43
Assainissement	5,02	-12,34	-7,33	3,00	0,00	-4,33
Eau	11,05	23,61	34,66	0,00	0,00	34,66
Ports	0,68	-1,06	-0,38	1,83	0,00	1,45
Marché d'intérêt national	0,10	0,12	0,22	0,00	0,00	0,22
Crématorium	0,14	1,65	1,79	0,00	0,00	1,79
Action Sociale	-0,01	0,02	0,01	0,00	0,00	0,01
Entreprises	0,04	-0,11	-0,07	0,00	0,00	-0,07
Réseau de Chaleur	-0,01	0,07	0,06	0,00	0,00	0,06
Parkings	-0,26	-0,09	-0,34	0,00	0,00	-0,34
GEMAPI	-0,39	-0,15	-0,54	0,00	0,00	-0,54
Total hors "Opérations d'aménagement"	66,52	-175,53	-109,01	136,05	0,00	27,05
Opérations d'aménagement	-3,72	0,00	0,00	8,02	0,00	0,00
Total général cumulé	62,80	-175,53	-109,01	144,07	0,00	27,05

A la clôture de la gestion 2020, la section d'investissement enregistre, en cumul, pour l'ensemble des budgets, hors « Opérations d'aménagement » un déficit global de **109,01 M€** alors qu'il était de **173,97 M€** en 2019.

Après intégration des restes à réaliser, nous obtenons un résultat cumulé excédentaire de **27,05 M€**. Il confirme l'amélioration du résultat de la section d'investissement. Cet **effet conjoncturel est lié à la crise sanitaire qui a engendré le report de nombreux projets.**

3.3. Les indicateurs de gestion

N.B : Les budgets annexes « opérations d'aménagement », qui enregistrent les seules dépenses d'aménagement et les recettes de ventes de terrains, sont gérés au sein d'une comptabilité de stocks. Ils sont de fait exclus du périmètre des ratios de gestion agréés.

3.3.1 Le Pacte de Gouvernance Financier et Fiscal de la Métropole

Conformément à l'article L. 5218-8 du Code général des Collectivités Territoriales (Loi n° 2015-991 du 7 août 2015 portant nouvelle organisation territoriale de la République, art.55), le Conseil de la Métropole Aix-Marseille-Provence a adopté le 30 juin 2016 un pacte de gouvernance financier et fiscal.

Ce pacte fixait au travers de deux volets (p. 24 à 37), la stratégie financière globale de la Métropole à l'horizon 2020 tenant compte de la nécessité de préserver et d'accroître la capacité financière de la collectivité indispensable aux financements des politiques publiques et des projets métropolitains structurants. Cette stratégie financière déclinée pour le Budget Principal s'appuyait d'une part sur la volonté de confier à l'épargne brute de gestion un caractère pérenne permettant d'assurer au moins 39% de l'autofinancement des investissements et, d'autre part, de stabiliser l'encours de la dette au 31 décembre 2020 à un maximum de 1 900 M€.

3.3.2 Les objectifs financiers du pacte métropolitain

- Un **objectif de capacité maximale d'investissement**

<u>Objectif de financement des investissements</u>	<u>Objectif</u>	<u>CA 2019</u>	<u>CA 2020</u>
Recours à l'emprunt	23%	30 %	65 %
Autofinancement	39%	22 %	14 %
Subventions	20%	21 %	13 %

Le compte administratif 2020 affiche une **dégradation des 3 ratios**. La baisse des subventions d'investissement perçue, notamment du fait du décalage de certaines opérations bénéficiant d'un haut niveau de cofinancement telles que le Boulevard Urbain Sud ou le Cours Lieutaud, a engendré un plus fort recours à l'emprunt par rapport au réalisé de 2019. La dégradation du niveau d'épargne a accentué ce phénomène.

- Un **objectif de capacité d'autofinancement pérenne** concernant le budget principal reposant sur la recherche de marges de manœuvre notamment sur les dépenses de fonctionnement, mais aussi, sur le suivi du respect des engagements pris vis-à-vis de l'Etat (Contrat de maîtrise des dépenses signé en juin 2018). Bien que l'Etat ait suspendu en 2020 l'application des « contrats de Cahors », il apparaît nécessaire pour la Métropole de maintenir ses niveaux d'épargne afin, notamment, de maintenir sa notation financière, et par voie de conséquence, le coût de son financement par l'emprunt.

<u>Objectif</u>		<u>CA 2019</u>	<u>CA 2020</u>
Objectif du taux d'épargne consolidé à 4 ans			
Taux d'épargne brute de gestion	12 et 14%	13 %	10,3 %
Epargne nette	70 M€	120 M€	57,63 M€
Taux d'épargne nette	5%	6 %	3,0 %

Le niveau d'épargne nette se dégrade par rapport à 2019 : on constate une augmentation des dépenses et une diminution des recettes. Cet **effet ciseau, accentué par la crise, provoque, ainsi, la contraction de l'épargne** de la collectivité.

- **Un encadrement du recours à l'endettement par :**

Une limitation de l'endettement à un montant de 1,9 milliard d'euros sur le budget principal jusqu'au 31 décembre 2020, à périmètre de compétence constant ; une capacité dynamique de désendettement (CDD) fixée à 10 ans, tandis qu'un équilibre doit être recherché dans le contenu de l'encours (équilibre des prêteurs et des modes).

<u>Objectif</u>		<u>CA 2019</u>	<u>CA 2020</u>
Objectif d'endettement au 31 décembre 2020 sur le budget principal			
Encours de dette	1 900 M€	1 831 M€	1 997 M€
CDD	10 ans	7,2 ans	10,10 ans

Le rythme d'augmentation de l'encours de la dette progresse sensiblement, passant de + 3 % en 2019 à + 9 % en 2020. **La CDD s'établit à 10,1 ans, en très léger dépassement du seuil fixé à 10 ans.**

3.3.3 Synthèse des soldes de gestion

Synthèse des soldes de gestion

Epargne de gestion courante	= recettes de gestion courante - dépenses de gestion courante (hors solde exceptionnel et financier et provisions réelles) => Capacité courante de financement de l'établissement hors politique d'endettement
Epargne de gestion	= Epargne de gestion courante + solde exceptionnel large => Capacité de la collectivité à dégager de l'autofinancement après prise en compte des éléments non liés à la gestion courante (résultat exceptionnel).
Epargne brute	= recettes réelles de fonctionnement - dépenses réelles de fonctionnement => Capacité d'autofinancement brute (CAF) de la section d'investissement
Epargne nette	= épargne brute - annuité en capital de la dette => Capacité d'autofinancement nette de la section d'investissement
Capacité dynamique de désendettement (en année)	= encours de dette "n" / Epargne brute => capacité théorique de la collectivité à rembourser sa dette (nombre d'années théoriques qu'il faudrait à la collectivité pour rembourser l'intégralité de sa dette en y consacrant la totalité de son épargne brute).

En M€	Total 2019	Total 2020	Principal	Transports Métropolitain	Autres Budgets annexes
Epargne de gestion courante	443	348	250	2	96
Epargne de gestion	442	338	236	10	92
intérêts de la dette	62	62	39	13	11
Epargne brute	380	278	198	-2	82
Remboursement en capital de la dette	196	206	140	28	38
Epargne nette	183	72	58	-30	44

L'épargne brute, également appelée « capacité d'autofinancement brute de la section d'investissement » après remboursement des intérêts de la dette, correspond à la différence entre les recettes et les dépenses réelles de fonctionnement, autrement dit à l'épargne de gestion après la soustraction du solde des produits et charges financiers et exceptionnels de la section de fonctionnement.

Elle exprime donc la capacité de la Métropole à dégager des recettes pour le financement de ses investissements, une fois ses dépenses de fonctionnement couvertes.

Après couverture par l'épargne (348 M€) des intérêts de la dette (62 M€, stable par rapport à 2019) et du résultat financier, l'épargne brute consolidée s'établit à **278 M€**. Elle permet d'assurer le remboursement en capital de la dette à hauteur de 206 M€ (+10 M€ par rapport à 2019) et de dégager un **autofinancement complémentaire aux investissements de 72 M€** (« capacité d'autofinancement nette » correspondant à l'épargne brute diminuée du montant de l'annuité en capital de la dette), en diminution de **111 M€** par rapport à 2019 (183 M€).

Cette forte dégradation de l'épargne nette est imputable aux budgets Principal et Transports.

L'épargne négative constatée sur le budget « transports » reflète l'impact subi par cette activité lors des différents confinements de 2020. Il importe de préciser que l'avance remboursable perçue de l'Etat n'intervient pas dans le calcul des épargnes du budget. L'épargne nette représente, pour ce budget, l'indicateur représentatif de sa situation financière.

Evolution des dépenses d'équipement (en M€)⁷

	Total	Principal	Transports	Autres budgets annexes
Dépenses d'équipement	591	449	77	65

En 2020, hors budgets annexes consacrés aux opérations d'aménagement, la collectivité a réalisé **591 M€ de dépenses d'équipement**, ce qui représente une diminution de **152 M€** par rapport à 2019.

Cette baisse porte sur le budget principal avec - **118 M€** entre 2019 et 2020. Le budget Transport se contracte aussi avec - **30 M€**.

Les dépenses d'équipement ont été financées par l'emprunt à hauteur de 413 M€ (contre 205 M€ en 2019) dont 292M€ sur le budget principal, représentant ainsi près de 70% du financement (65 % sur le budget principal).

Le budget « Transports Métropolitains » a pour sa part mobilisé 82 M€ d'emprunt dont 75 M€ d'avance remboursable de l'Etat contre 30 M€ en 2019. S'agissant d'une avance, elle est comptabilisée comme un emprunt et a été inscrite en section d'investissement. Néanmoins et conformément au cadre fixé par l'Etat, elle est destinée à contribuer au financement des dépenses de fonctionnement liées à la crise sanitaire. Elle fait d'ailleurs l'objet, au moyen d'écritures comptables, d'un transfert à la section de fonctionnement.

L'endettement 2020

En M€	Total	Principal	Transports	Autres budgets annexes
Recours à l'emprunt	413	292	82	39
Intérêts de la dette	62	39	13	11
Encours de dette au 31/12/2020	2 995	1 997	605	393
Epargne brute	278	198	-2	82
Capacité dynamique de désendettement (en années)	10,8	10,10	SO	4,8

La **capacité dynamique de désendettement (CDD)** représente le rapport entre l'encours de la dette au 31 décembre et l'épargne brute dégagée sur l'année. Elle indique la durée théorique nécessaire à une collectivité pour rembourser l'intégralité de sa dette par son épargne brute.

⁷ La répartition des dépenses d'équipement du budget principal entre les Conseils de Territoire et l'échelon métropolitain figure page 37

La **capacité de désendettement du Budget Principal Métropolitain s'établit à 10,1 ans au 31 décembre 2020**, en augmentation par rapport à celle de 2019 qui était de 7,2 années ; elle **dépasse très légèrement le seuil de 10 ans que s'était fixée la Métropole dans le Pacte de Gouvernance**

10,1 ans
C'est la capacité de désendettement du Budget Principal en 2020

Financier et Fiscal. Néanmoins la **notation financière « A+ » a été maintenue en 2020** par l'agence de notation FITCH RATINGS. Cette note est essentielle pour attester de la crédibilité de la Métropole auprès de ses partenaires bancaires et financiers et lui permettre de conserver sa capacité à lever de l'emprunt.

4. ANALYSE DE L'EXECUTION 2020 DU BUDGET PRINCIPAL DE LA METROPOLE

84,61 M€, c'est l'excédent de fonctionnement annuel dégagé par le budget principal en 2020

Le budget principal a été réalisé en fonctionnement à hauteur de **1 927,50 M€** pour la totalité des recettes et pour **1 842,90 M€** pour l'intégralité des dépenses dégageant ainsi un résultat annuel de **84,61 M€**. L'épargne nette dégagée de **57,63 M€** vient financer les dépenses d'équipement réalisées à hauteur de **449 M€**. Cette faiblesse du niveau d'épargne engendre un recours à l'emprunt accru, malgré la diminution des dépenses d'investissement (**567 M€** en 2019), dont l'encours s'élève désormais à **1 997 M€**.

Le compte administratif 2020 du budget principal est, comme chaque année, caractérisé par :

- ✓ La répartition des compétences entre le budget principal et les EST, retracée au budget principal par une dotation de gestion versée aux territoires ;
- ✓ Dont une dotation de fonctionnement de **136,33 M€**, en baisse de **12,13 M€**.

4.1. Les résultats de l'exercice 2020 du budget principal

En M€	Recettes 2020 (A)	Dépenses 2020 (B)	Solde d'exécution 2020 C = A - B	Résultat reporté 2019 (D)	Résultat de clôture 2020 E = C + D	Restes-à-réaliser en recettes au 31/12/2020 (F)	Restes-à- réaliser en dépenses au 31/12/2020 (G)	Résultat cumulé 2020 = E + F - G
Section de fonctionnement	1 928,48	1 843,87	84,61	8,22	92,83	0,00	0,00	92,83
Section d'investissement	1 074,26	1 037,92	36,34	-146,82	-110,48	123,90	0,00	13,42
Total cumulé	3 002,74	2 881,79	120,95	-138,60	-17,65	123,90	0,00	106,25

En gestion annuelle, la section de fonctionnement du budget principal dégage en 2020 un résultat positif de **84,61 M€**, en baisse par rapport à l'année précédente (**117,3 M€**).

Pour rappel, le résultat de clôture de fonctionnement de 2019 a fait l'objet d'une affectation, presque intégrale, en investissement en 2020 pour un montant de **109,12 M€**. Le solde, soit **8,22 M€**, a été reporté en section de fonctionnement en 2020.

A la clôture de la gestion 2020, le résultat d'investissement cumulé représente un excédent de **13,42 M€** déterminé après intégration des restes à réaliser. Aucun reste à réaliser en dépenses d'investissement n'est constaté du fait de la gestion en « Autorisation de Programme/Crédits de Paiement ». En recettes, les restes à réaliser sur le budget principal s'établissent à **123,90 M€** (dont 95 M€ d'emprunts et 28,90 M€ de subventions). La section d'investissement ne présente donc pas de besoin de financement et aucune affectation obligatoire de résultat ne sera nécessaire.

4.2. Les indicateurs de gestion 2020 du budget principal

L'analyse des indicateurs de gestion du budget principal rend compte de la soutenabilité de la gestion de l'établissement, car ce budget concentre en recettes les concours financiers de l'Etat (DGF, FPIC) et l'ensemble des recettes fiscales hormis le versement transport. Le budget principal supporte, en dépenses, les déséquilibres de certains budgets annexes ("Transports", "Collecte et traitement des déchets" de certains territoires, "Action sociale", "Marché d'Intérêt National", "Ports", "Parkings").

Les soldes intermédiaires de gestion :

L'épargne de gestion courante du budget principal en 2020, d'un montant de **250,80 M€**, demeure très largement supérieure aux prévisions (204,27 M€). Néanmoins, la contraction de l'épargne nette (le taux d'épargne nette passant de 6,2 % en 2019 à 3 % en 2020) représente un signal d'alerte qui a été pris en compte dans le cadre de la construction du BP 2021.

En M€	CA 2019	Budget "voté 2020	CA 2020	Delta / CA 2019		Delta / BP "voté 2020	
				en M€	en %	en M€	en %
Recettes de gestion courante	1 917,04	1 910,52	1 919,90	2,86	0,15%	9,38	0,49%
Dépenses de gestion courante	1 619,77	1 760,36	1 669,10	49,33	3,05%	-91,27	-5,18%
Epargne de gestion courante (Excédent brut courant)	297,27	150,16	250,80	-46,47	-15,63%	100,65	67,03%
Taux d'épargne de gestion courante (Taux d'EBC)	15,5%	7,9%	13,1%	-2,4%	-15,76%	5,2%	66,21%
Solde exceptionnel large	-3,38	-16,88	-14,43	-11,05	326,45%	2,45	-14,53%
Epargne de gestion (EBG + solde exceptionnel)	293,89	133,28	236,37	-57,51	-19,57%	103,10	77,36%
Taux d'épargne de gestion	15,3%	7,0%	12,3%	-3,0%	-19,67%	5,3%	76,28%
Intérêts de la dette	40,78	40,81	38,58	-2,20	-5,40%	-2,23	-5,47%
<i>Recettes réelles</i>	1 921,60	1 912,24	1 923,90	2,30	0,12%	11,66	0,61%
<i>Dépenses réelles</i>	1 668,49	1 819,78	1 726,10	57,62	3,45%	-93,67	-5,15%
Epargne brute (EBE)	253,11	92,46	197,80	-55,31	-21,85%	105,33	113,92%
Taux d'épargne brute (Taux d'EBE)	13,2%	4,8%	10,3%	-2,9%	-21,95%	5,4%	112,62%
Annuité en capital de la dette	133,92	143,62	140,17	6,25	4,67%	-3,45	-2,40%
Epargne nette (ENE)	119,19	-51,15	57,63	-61,56	-51,65%	108,79	-212,66%
Taux d'épargne nette (Taux d'ENE)	6,2%	-2,7%	3,0%	-3,2%	-51,71%	5,7%	-211,98%

Le taux d'épargne de gestion courante du budget principal atteint 13,1 % des recettes réelles de fonctionnement (15,5% en 2019).

Les intérêts de la dette sont en légère diminution par rapport à 2019 (résultat de la maturité du stock d'emprunt). Le taux d'épargne brute s'établit à 10,3 % en-deçà des objectifs du Pacte de Gouvernance Financier et Fiscal (PGFF) (taux fixé de 12 à 14% des recettes de fonctionnement). Ce constat a conduit à la prise de mesures d'économies dans le cadre du BP 2021 avec une réduction prévisionnelle des dépenses de fonctionnement de 17% et une limitation de l'enveloppe des dépenses d'équipement à **350 M€**, hors mesures nouvelles de financement. En outre, il était précisé lors de la présentation des résultats du CA 2019 que ceux-ci relevaient d'événements conjoncturels qui ne se reproduiraient pas en 2020.

198 M€ de capacité d'autofinancement brute du budget principal en 2020

Cette contraction des épargnes a contraint la Métropole à mobiliser un volume d'emprunt de **292,23 M€** contre 175,18 M€ en 2019.

L'épargne nette passe dans ce contexte en dessous de 70 M€ pour atteindre **57,6 M€**.

Le financement des investissements 2020 du budget principal :

En M€	CA 2019	CA 2020
Dépenses d'équipement	566,46	448,58
Emprunt d'équilibre	175,18	292,23
Encours de dette	1 831,00	1 997,00
Annuité en capital	133,92	140,17
Intérêts de la dette	40,78	38,58
Capacité dynamique de désendettement = encours de dette / épargne brute	7,23	10,10

Les résultats de fonctionnement, les recettes d'investissement et l'emprunt d'équilibre de **292,23 M€** permettent la réalisation de **448,6 M€ de dépenses d'équipement**. L'année 2020 se caractérise donc par un **investissement en forte diminution**. Cette réduction était annoncée dans le cadre du CA 2019 et a servi de base à l'élaboration du Budget Primitif 2020 qui a affirmé la nécessité de dégager de l'autofinancement et de contenir le niveau d'endettement ». Il s'agit désormais pour la Métropole de **maintenir un niveau d'investissement soutenable au regard de ses capacités financières**.

4.3. La section de fonctionnement du budget principal

La répartition des compétences entre le budget principal et les états spéciaux de territoires liée aux transferts de compétences aux Territoires induit une modification de la composition des recettes et des dépenses de fonctionnement portées par le budget principal. Une partie des produits des services, des produits et charges de gestion courante, des charges à caractère général et des produits et charges exceptionnels liés aux compétences déléguées aux territoires est portée par les EST.

4.3.1. LES RECETTES DE FONCTIONNEMENT

En M€	CA 2019	voté 2020	CA 2020	Recettes non exécutées	Taux d'exécution	voté 2020 / CA 2020
	TOTAL	TOTAL			TOTAL	en %
Recettes réelles	1 921,60	1 912,24	1 923,90	-11,66	100,61%	0,61%
Recettes de gestion courante	1 917,04	1 910,52	1 919,90	-9,38	100,49%	0,49%
013 - Atténuations de charges	5,89	2,97	5,49	-2,52	184,95%	84,95%
70 - Produits des services, du domaine et ventes diverses	25,57	23,38	19,79	3,59	84,66%	-15,34%
73 - Impôts et taxes (sauf le 731)	273,47	275,08	274,55	0,54	99,80%	-0,20%
731 - Impôts locaux	1 138,56	1 144,13	1 150,05	-5,92	100,52%	0,52%
74 - Dotations et participations	463,91	461,39	460,85	0,54	99,88%	-0,12%
75 - Autres produits de gestion courante	9,64	3,57	9,17	-5,59	256,62%	156,62%
Autres recettes de fonctionnement	4,56	1,72	4,00	-2,28	232,64%	132,64%
76 - Produits financiers	2,40	1,72	1,57	0,14	91,66%	-8,34%
77 - Produits exceptionnels	2,15	0,00	1,71	-1,71	n/a	n/a
78 - Reprises sur amort., dépréciations, prov. (semi-budgétaires)			0,72	-0,72	n/a	n/a
Recettes d'ordre	4,51	56,66	4,58	52,08	8,08%	-91,92%
042 - Opérations d'ordre de transfert entre sections	4,51	56,66	4,58	52,08	8,08%	-91,92%
043 - Opérations d'ordre à l'intérieur de la section				0,00	n/a	n/a
Total recettes de fonctionnement	1 926,10	1 968,90	1 928,48	40,43	97,95%	-2,05%
Résultat reporté ou anticipé "n-1"	0,01	8,22		8,22	0,00%	-100,00%
Total recettes de fonctionnement cumulées	1 926,11	1 977,13	1 928,48	48,65	97,54%	-2,46%

Les recettes totales de fonctionnement du budget principal 2020 s'élèvent à **1 928,48 M€**, soit un montant total de recettes titrées inférieur de **48,65 M€** aux prévisions (1 977,13 M€) et un **taux d'exécution de 97,5 % par rapport à 101,1 % en 2019**.

Les recettes d'ordre représentent **4,58 M€** pour une prévision de 56,66 M€. Ce décalage trouve sa source dans la modification de la forme du soutien apporté au Budget Annexe des Transports. La Métropole avait prévu un abondement complémentaire de ce budget de 50 M€ grâce à un dispositif exceptionnel d'étalement des charges. Techniquement, cette opération générerait une recette complémentaire en section de fonctionnement de 50 M€. Lors de la troisième loi de finances rectificative, l'Etat a mis en place un dispositif d'avance remboursable qui se traduit par un versement

direct sur le budget annexe. Le mécanisme d'étalement de charges est dès lors devenu sans objet et cette recette d'ordre n'a pas été réalisée.

Les recettes de fonctionnement sont ainsi stables par rapport à 2019 avec une augmentation de 0,1 %.

Les recettes réelles de fonctionnement (1 923,90 M€) progressent de seulement 2,3 M€ par rapport au dernier exercice. Elles sont quasi exclusivement constituées de recettes de gestion courante et, plus précisément, du produit de la fiscalité locale (1 150,05 M€), des dotations et participations (460,85 M€) et des impôts et taxes hors impôts locaux (274,55 M€).

La fiscalité

En 2020, le Conseil de la Métropole a reconduit les taux d'imposition adoptés depuis 2016 :

- ✓ de la taxe d'habitation (TH) à 11,69% ;
- ✓ de la taxe foncière sur les propriétés bâties (TFPB) à 2,59 % ;
- ✓ de la taxe foncière sur les propriétés non bâties (TFNB) à 2,78% ;
- ✓ de la cotisation foncière des entreprises (CFE) à 31,02%.

En raison des conséquences directes et indirectes sur les ménages et sur le tissu économique de l'harmonisation des taux de taxes, il a été retenu de procéder à une intégration fiscale sur la durée maximale autorisée, soit un lissage d'une durée de 13 années pour les taux de la fiscalité ménages et de 12 années pour la CFE⁸. L'année 2020 s'inscrit dans la cinquième année de ces dispositifs d'harmonisation progressive.

Pour la taxe d'enlèvement des ordures ménagères (TEOM), la loi offre un délai de 10 ans pour harmoniser les taux, soit par l'instauration d'un taux unique, soit en définissant des zones homogènes représentant une qualité et un coût du service rendu uniforme. Les taux 2020 ont été reconduits en 2020 par le Conseil de la Métropole⁹. Il reste cinq ans pour adopter un dispositif pérenne de zonage du taux de TEOM.

Le tableau ci-dessous détaille la fiscalité correspondant aux recettes provenant d'une assiette fiscale (c'est-à-dire hors compensations versées par l'Etat) en distinguant :

- la fiscalité modulable pour laquelle la Métropole dispose d'un pouvoir fiscal (taux, abattement ou exonération) ;
- la fiscalité non modulable pour laquelle la Métropole ne dispose pas de pouvoir fiscal ;
- les autres recettes fiscales ou assimilées.

⁸ Conformément aux délibérations n° HN 019-152/16/CM, n° HN 020-153/16/CM, n° HN 021-154/16/CM, n° HN 022-155/16/CM, n° HN 023-156/16/CM, Conseil de la Métropole du 28 avril 2016, les taux d'imposition appliqués pour les contribuables font l'objet d'une convergence progressive vers les taux harmonisés.

⁹ Cf. délibération n° HN 024-157/16/CM et n° HN 025-158/16/CM du Conseil de la Métropole du 28 avril 2016.

M €	CA 2019	Budget "voté" 2020	CA 2020	Recettes votées non exécutées	Taux d'exécution en %	Evolution entre CA en %
Fiscalité	1 138,61	1 144,13	1 150,04	-5,91	100,5%	1,0%
Fiscalité modulable	958,02	975,04	977,95	-2,91	100,3%	2,1%
73111 Taxes foncières et d'habitation + CFE	625,06	638,97	638,86	0,10	100,0%	2,2%
73113 TASCOT	20,65	19,65	20,73	-1,07	105,5%	0,4%
73133 TEOM	312,00	315,80	317,42	-1,62	100,5%	1,7%
731721 Taxe de séjour	0,28	0,60	0,86	-0,26	144,0%	208,3%
731722 Part départementale taxe de séjour	0,02	0,02	0,08	-0,06	375,2%	275,2%
Fiscalité non modulable	164,65	166,09	163,89	2,20	98,7%	-0,5%
73112 CVAE	142,94	144,26	144,26	0,00	100,0%	0,9%
73114 IFER	21,19	21,41	19,62	1,78	91,7%	-7,4%
731732 Prélèvement sur les produits de jeux	0,52	0,42	0,00	0,42	0,0%	-100,0%
Autres recettes fiscales ou assimilées	15,94	3,00	8,20	-5,20	273,4%	-147,6%
731771 Taxe d'apprentissage	0,28	0,00	0,00	0,00	n/a	-100,0%
7318 Autres/Rôles supplémentaires	15,66	3,00	8,20	-5,20	273,4%	-47,6%

La fiscalité modulable enregistrée au sein du budget principal représente, en 2020, 977,95 M€, soit une évolution de 2,1% par rapport à l'année précédente. Elle est principalement marquée par :

- ✓ un dynamisme de la cotisation foncière des entreprises de 4,25 % ;
- ✓ une progression de 2,6 % du produit de la taxe foncière sur les propriétés bâties ;
- ✓ une évolution du produit de la taxe d'habitation de 1,3 % ;
- ✓ une augmentation de 1,7 % du produit de la taxe d'enlèvement des ordures ménagères ;
- ✓ et la taxe de séjour métropolitaine enregistre une croissance de 208 % du fait des régularisations des plateformes d'hébergement par internet (opérateurs numériques), ce qui a permis de neutraliser l'impact de la baisse d'activité d'hébergement liée à la crise sanitaire.

La fiscalité non modulable représente, en 2020, 163,89 M€, soit une stagnation (-0,5 %) par rapport à l'année précédente. Elle est principalement marquée par :

- ✓ la légère progression de 0,9 % du produit de la cotisation sur la valeur ajoutée des entreprises (CVAE) ;
- ✓ et la diminution de -7,4 % du produit de l'imposition forfaitaire sur les entreprises de réseaux (IFER). La loi de finances pour l'année 2020 a instauré, par le biais d'un amendement parlementaire, une réduction de l'imposition pour les installations de gaz naturel liquéfié (GNL), c'est-à-dire aux terminaux méthaniers, qui a coûté 2 M€ à la Métropole, sans compensation de l'Etat.

Les modalités de perception des impôts fonciers et de la cotisation sur la valeur ajoutée des entreprises, ainsi que les mesures de soutien aux entreprises par les institutions publiques ont permis à la Métropole **de ne pas constater d'impact en 2020 sur les recettes fiscales** imputées sur le budget principal.

Cependant, **l'impact** sur les recettes fiscales de la Métropole **n'est que décalé dans le temps** et montrera ses effets les plus importants en 2022 :

- D'une part, la prise en compte du chiffres d'affaires et de la valeur ajoutée de l'année 2020 se constatera dans la perception en 2022 de la cotisation foncière des entreprises et de la cotisation sur la valeur ajoutée des entreprises ;

- D'autre part, il est très probable que les faillites d'entreprises découlant de la crise sanitaire soient enregistrées au second semestre 2021 et en 2022 lorsque les aides financières aux entreprises seront interrompues. La diminution du nombre de contribuables aux impôts économiques à partir de l'année 2022 semble inéluctable et pourrait être d'une hauteur sans précédent. Les mesures prises par les pouvoirs publics ont permis d'enregistrer en 2020 une baisse de 15% des défaillances d'entreprises par rapport à l'année 2020¹⁰ sur le département des Bouches-du-Rhône, ce qui peut nous faire craindre une accumulation très importante des défaillances d'entreprises si la reprise économique n'est pas assez forte à l'issue de la crise sanitaire.

Les autres recettes fiscales en 2020 correspondent essentiellement aux rôles supplémentaires qui apportent un produit significatif pour le territoire de la Métropole (8,2 M€), ce qui marque la capacité de l'Observatoire Fiscal Métropolitain à détecter et signaler auprès de l'administration fiscale des incohérences relatives à l'évaluation des bases et la réactivité des services de l'Etat à effectuer les corrections nécessaires.

Les concours financiers de l'Etat

Les concours financiers correspondent à l'ensemble des recettes provenant directement ou indirectement de l'Etat et faisant partie de l'enveloppe normée dont certaines composantes servent de variables d'ajustement.

M €		CA 2019	Budget "voté" 2020	CA 2020	Recettes votées non exécutées	Taux d'exécution en %	Evolution entre CA en %
	Concours financiers de l'Etat	687,66	684,23	684,80	-0,57	100,1%	-0,4%
74124-74126	DGF	285,01	282,05	282,05	-	100,0%	-1,0%
741124	Dotation d'intercommunalité	110,81	110,97	110,97	-	100,0%	0,1%
741126	Dotation de compensation groupements de communes	174,20	171,08	171,08	-	100,0%	-1,8%
744	FCTVA	0,78	0,83	0,74	0,09	89,2%	-5,7%
74611	DGD	1,07	0,00	0,49	-0,49	#DIV/0!	-54,4%
7483 hors 748312	Compensations fiscales hors DCRTP	26,40	27,26	27,44	-0,17	100,6%	3,9%
74832	Compensation CET	7,36	7,70	7,87	-0,17	102,2%	7,0%
74833	Compensation exonération TF	0,36	0,31	0,30	0,01	97,8%	-18,1%
74834	Compensation exonération TH	18,33	19,25	19,25	0,00	100,0%	5,1%
74835	DTCEFDL	0,34	0,00	0,00	0,00	#DIV/0!	-100,0%
74836	Attrib. Fonnds départemental der la TP	0,01	0,00	0,01	-0,01	#DIV/0!	17,7%
748312	DCRTP	128,67	128,37	128,37	0,00	100,0%	-0,2%
73221	FNGIR	245,72	245,72	245,72	0,00	100,0%	0,0%

En prenant en compte l'évolution de la population, la dotation d'intercommunalité a progressé de 0,1%, ce qui n'a pas compensé la diminution de la dotation de compensation de la DGF (ex-compensation de la suppression de la part salaire de la taxe professionnelle) qui a subi une réduction de -1,8%.

Le montant de DCRTP¹¹ subit pour la deuxième année consécutive une baisse en 2020 (-0,2%). Le FNGIR (non indexé) s'élève à 245,72 M€ en 2020.

¹⁰ Source Insee.

¹¹ DCRTP : composante verticale (abondée par l'Etat) des compensations mises en place lors de la suppression de la taxe professionnelle (la composante horizontale étant le FNGIR).

Les compensations fiscales (hors DC RTP) progressent de 3,9% du fait de la compensation de la taxe d'habitation.

Péréquation et compensation

M €		CA 2019	Budget "voté" 2020	CA 2020	Recettes votées non exécutées	Taux d'exécution en %	Evolution entre CA en %
	Péréquation	27,75	29,37	28,83	0,54	98,2%	3,9%
73211	AC négative	1,61	1,82	2,33	-0,51	128,3%	44,7%
732221	FPIC	19,75	21,55	21,55	0,00	100,0%	9,1%
7328	Autres reversements de fiscalité - SRU	6,40	6,00	4,95	1,05	82,5%	-22,6%

La Métropole est bénéficiaire du Fonds National de Péréquation des Ressources Intercommunales et Communales (FPIC) en 2020 pour 21,55 M€. Par ailleurs, elle perçoit également une attribution de compensation négative versée par une partie des communes membres pour 2,33 M€ et le prélèvement SRU pour 4,95 M€.

- ✓ Une délibération du Conseil de la Métropole du 31 juillet 2020 a permis de stabiliser le montant de FPIC net perçu par rapport à l'année 2020.
- ✓ La Métropole étant compétence en matière de politique de l'habitat, elle bénéficie du montant de prélèvement SRU. Ce montant n'est pas pérenne du fait des modalités de calcul du prélèvement et que certaines communes prélevées sortiront du dispositif. L'année 2020 montre les variations importantes que le Métropole peut constater sur cette recette (-22,6 %).

Les autres recettes réelles de fonctionnement sont constituées :

- ✓ Du produit des services, du domaine et des ventes (chapitre budgétaire 70) ;
- ✓ D'autres produits divers, tels que les atténuations de charge de personnel (chapitre 013), les revenus des immeubles et les redevances des concessionnaires (chapitre 75), ainsi que les participations de différents partenaires publics (Région et Département notamment dans le cadre de certains transferts de compétence, mais aussi l'Etat et ses Agences et l'Union Européenne) ;
- ✓ De produits financiers tels que le remboursement d'intérêt d'emprunt des communes membres (chapitre 76) et de produits exceptionnels dont les produits de cession (chapitre 77).

Les produits du chapitre 70 recouvrent l'ensemble des revenus tirés de l'exploitation du domaine public métropolitain (redevances d'occupation du sol) et de la mise à disposition de services publics à la population.

Ces recettes d'exploitation, à base tarifaire, ne représentent qu'une part marginale des recettes de gestion courante (10%). Si leur importance s'accroît à mesure que les contraintes s'intensifient sur les ressources fiscales et les dotations, la fixation des niveaux de tarifs poursuit des objectifs non

financiers, reflet des choix de l'exécutif métropolitain en termes de politiques publiques (incitation à l'usage, égalité d'accès, etc) et la recette perçue constitue souvent, hors services publics à caractère industriel et commercial, une externalité positive.

La gestion de ces services publics à caractère industriel et commercial est retracée au sein de budgets annexes dédiés. Le Budget Principal métropolitain et les Etats Spéciaux de Territoires regroupent pour l'essentiel des services publics administratifs ou services facultatifs à caractère social, éducatif, culturel et sportif (piscines, bases de loisirs et équipements sportifs, universités du temps libre, médiathèques...). Ces produits d'exploitation connaissent mécaniquement un infléchissement en 2020, de 28 % par rapport à 2019, imputable à l'effet cumulé des fermetures d'équipements et des mesures d'exonération temporaire, comme par exemple les redevances d'occupation de l'espace public des professionnels contraints d'interrompre leur activité en raison de l'état d'urgence sanitaire.

Cette perte d'exploitation est en partie compensée par une baisse des charges liées à la fermeture des équipements.

Par ailleurs, l'année 2020 est marquée par la fin du contrat de concession pour la distribution publique d'électricité sur la ville de Marseille avec ENEDIS. Les dispositions contractuelles anciennes prévoyaient un montant complémentaire à la redevance d'occupation du domaine, perçu par la Métropole au titre de sa compétence de gestion de la voirie, mais ce complément n'était plus conforme aux plafonds fixés par la réglementation actuelle. Cela explique pour partie l'écart entre les recettes réalisées et le budget prévisionnel sur la nature 70323 du budget principal, à hauteur de 6 M€. Afin de limiter l'impact de cette perte de recette, un dispositif de diminution progressive de cette part complémentaire jusqu'en 2027 a été convenu avec ENEDIS dans le nouveau contrat entrant en vigueur en 2021.

En outre, la dynamique des autres produits divers de gestion courante, dont les subventions de fonctionnement, vient minorer l'impact de la crise sanitaire sur l'exercice 2020. Sur la globalité du périmètre des recettes diverses de gestion courante et autres recettes réelles (hors fiscalité et dotation), la contraction enregistrée n'est finalement que de 6,5% (-6 M€) par rapport à 2019.

M €		CA 2019	Budget "voté" 2020	CA 2020	Evolution entre CA en %
BUDGET PRINCIPAL METROPOLITAIN					
Chap. 70	Produits d'exploitation du domaine	25,57	23,38	19,79	-22,6%
70323	Dont RDDP	11,31	2,00	4,57	-59,6%
7062 et 7063	Dont Services publics culturels et sportifs	-	-	-	-
7084	Dont mises à disposition de personnel	13,62	6,90	12,18	-10,6%
7087	Dont remboursement de frais	0,39	6,02	2,87	633,6%
Chap. 74	Participations publiques, hors dotations (747)	19,68	24,01	21,78	10,7%
Chap. 75	Autres recettes de gestion courante	9,64	3,57	7,83	-18,8%
752	Dont revenus des immeubles	0,38	0,16	0,55	45,0%
75813	Dont redevances des concessionnaires	0,07	0,00	0,03	-57,7%
Chap. 76 et 77	Autres recettes réelles de fonctionnement	4,56	1,72	3,29	-27,8%
Chap. 013	Atténuation de charges	5,89	2,97	5,49	-6,8%
TOTAL BPM		65,34	55,65	58,19	-10,9%
ETATS SPECIAUX DE TERRITOIRE					
Chap. 70	Produits d'exploitation du domaine	9,77	8,98	5,44	-44,3%
70323	Dont RDDP	0,05	0,15	0,16	203,5%
7062 et 7063	Dont Services publics culturels et sportifs	2,85	2,97	1,44	-49,3%
7084	Dont mises à disposition de personnel	-	-	-	-
7087	Dont remboursement de frais	4,84	4,28	2,97	-38,6%
Chap. 74	Participations publiques, hors dotations (747)	1,56	0,85	1,57	0,5%
Chap. 75	Autres recettes de gestion courante	14,53	12,43	19,28	32,7%
752	Dont revenus des immeubles	5,43	3,16	4,34	-20,0%
75813	Dont redevances des concessionnaires	6,96	0,02	8,43	21,2%
Chap. 76 et 77	Autres recettes réelles de fonctionnement	0,01	0,01	0,68	9814,8%
Chap. 013	Atténuation de charges	0,21	0,00	0,28	34,0%
TOTAL EST		26,08	22,27	27,25	4,5%
TOTAL BPM ET EST		91,41	77,91	85,44	-6,5%

4.3.2. LES DEPENSES DE FONCTIONNEMENT

En M€	CA 2019	voté 2020	CA 2020	Dépenses non exécutées	Taux d'exécution en %	voté 2020 / CA 2020 en %
	TOTAL	TOTAL				
Dépenses réelles	1 668,49	1 819,78	1 726,10	93,67	94,85%	-5,15%
Dépenses de gestion courante	1 619,77	1 760,36	1 669,10	91,27	94,82%	-5,18%
011 - Charges à caractère général	52,45	67,51	57,93	9,58	85,80%	-14,20%
012 - Charges de personnel et frais assimilés	264,60	268,87	265,56	3,31	98,77%	-1,23%
014 - Atténuations de produits	1 082,01	1 096,90	1 089,39	7,51	99,32%	-0,68%
65 - Autres charges de gestion courante	220,13	326,36	255,83	70,53	78,39%	-21,61%
6586 - Frais de fonctionnement des groupes d'élus	0,57	0,72	0,39	0,33	53,97%	-46,03%
Autres dépenses de fonctionnement	48,72	59,41	57,00	2,41	95,95%	-4,05%
66 - Charges financières	40,78	40,81	38,58	2,23	94,53%	-5,47%
67 - Charges exceptionnelles	2,06	0,80	0,63	0,17	78,27%	-21,73%
68 - Dotations aux provisions, dépréciations (semi-budgétaires)	5,88	17,80	17,80	0,00	100,00%	0,00%
Dépenses d'ordre	140,28	143,33	117,77	25,56	82,17%	-17,83%
042 - Opérations d'ordre de transfert entre sections	140,28	143,33	117,77	25,56	82,17%	-17,83%
043 - Opérations d'ordre à l'intérieur de la section	0,00			0,00	n/a	n/a
Total dépenses de fonctionnement hors virement	1 808,76	1 963,11	1 843,87	119,24	93,93%	-6,07%
023 - Virement à la section d'investissement		14,02		14,02	0,00%	-100,00%
Total dépenses de fonctionnement	1 808,76	1 977,13	1 843,87	133,25	93,26%	-6,74%

Les dépenses de fonctionnement hors virement du budget principal réalisées en 2020 s'élèvent à **1 843,87 M€**. Elles ont été exécutées à hauteur de **94%** par rapport à une prévision de 1 977,13 M€. Elles augmentent de **35 M€ (2 %)** par rapport à 2019. Hors dotations de gestion aux territoires, elles s'établissent à 1 707,54 M€.

S'agissant des dépenses d'ordre, elles s'établissent à **117,77 M€** et ont été réalisées à 82,17%. Elles portent sur des opérations d'ordre de transfert entre sections. Cela signifie qu'elles sont équilibrées par des recettes d'ordre d'investissement de même montant. L'écart significatif s'explique en grande partie par l'abandon de l'étalement de charges évoqué précédemment.

Les dépenses réelles de fonctionnement ont été mandatées à hauteur de **1 726,10 M€**, en augmentation de **3%** par rapport à 2019 (+57,62 M€). Leur taux d'exécution s'élève à 94,85%.

Les crédits inscrits au **chapitre 014- Atténuation de produits-** constituent le **principal poste de dépense**. Ce chapitre enregistre notamment les dotations de gestion locale versées aux Etats Spéciaux de Territoire et les attributions de compensation (AC) versées par la Métropole à ses communes membres. En 2020, ce chapitre représente, avec un total mandaté de **1 089,39 M€**, **63 %** du total des dépenses réelles de fonctionnement.

La dotation de gestion versée à chaque territoire s'établit comme suit :

En M€	Territoires	CA 2019	Budget "voté" 2020	CA 2020
Dotation de fonctionnement ①	CT 1 - Marseille Provence	85,58	93,73	89,72
	CT 2 - Pays d'Aix	25,40	24,46	24,60
	CT 3 - Pays Salonais	0,78	2,28	2,09
	CT 4 - Pays d'Aubagne et de l'Etoile	14,70	5,99	5,43
	CT 5 - Istres Ouest Provence	12,15	12,94	10,40
	CT 6 - Pays de Martigues	8,26	5,63	4,09
	Total	146,87	145,03	136,33

On constate une forte diminution de la participation aux CT 4 et CT 6 qui est liée au transfert de l'activité collecte et traitement des déchets de ces territoires dans un budget annexe. Il en découle une diminution globale de **10,5 M€**.

Les attributions de compensation représentent en 2020 une dépense de **633,61 M€** :

M €	CA 2020
Total Attribution de compensation	633,61
Communes du Territoire Marseille Provence	161,23
Communes du Territoire du Pays d'Aix	128,99
Communes du Territoire du Pays Salonais	88,95
Communes du Territoire du Pays d'Aubagne	14,92
Communes du Territoire d'Istres Ouest Provence	130,99
Communes du Territoire du Pays de Martigues	108,53

Les autres atténuations de produit correspondent :

- ✓ aux reversements de la taxe d'enlèvement des ordures ménagères par le budget principal aux budgets annexes « prévention et gestion des déchets » des territoires¹².

Second poste de dépense, les dépenses de personnel (chapitre 012) se sont élevées en 2020 à **265,56 M€, stables** par rapport à 2019 (+0,96 M€, **soit +0,5%**). Il est précisé qu'en 2020, le personnel affecté à la collecte et aux traitements des déchets des territoires des Pays d'Aubagne et de l'Etoile et de Martigues (**13,7 M€** en 2020) relèvent d'un budget annexe alors qu'ils étaient portés par le budget principal en 2019. En retraitant ce périmètre, l'augmentation aurait été de 5,5 % sur le Budget Principal. Les charges de personnel incluent les charges associées aux compétences transférées qui représentent 4,98 M€. A noter que le budget principal enregistre, sur son chapitre 012, des charges de personnel relevant des budgets annexes, notamment le prélèvement à la source, ainsi que de personnel mis à disposition d'associations et de communes. Ces charges, particulièrement le prélèvement à la source, ne peuvent pas l'objet d'une refacturation systématique aux budgets annexes et organismes concernés. Elles viennent ainsi obérer le chapitre des dépenses de personnel du budget

¹² La compétence prévention et gestion des déchets ménagers et assimilés est exercée à partir 2020 en totalité au sein de budgets annexes dédiés. Le produit d'une taxe ne pouvant être scindé au sein d'une même collectivité entre différents budgets, au 1^{er} janvier 2016, le produit de la TEOM est comptabilisé dans son intégralité au Budget Principal et il est opéré pour chacun les quatre budgets annexes déchets des reversements de fiscalité au titre de la TEOM perçue sur leurs périmètres respectifs.

principal et nuisent à la lisibilité de la masse salariale. En outre, le versement exceptionnel de la prime COVID a représenté un montant de 1,06 M€ sur le Budget Principal.

255,83 M€ ont été exécutés sur le chapitre 65 – Autres charges de gestion courante, ce qui représente 14,9 % du total des dépenses réelles de fonctionnement. Elles enregistrent une **forte progression** de 35,69 M€ (+ 16%) par rapport 2019 en raison, principalement, de l'augmentation substantielle des participations aux budgets annexes de la Métropole.

En M€	Budget "voté" 2020	CA 2020	Crédits sans emploi en €	Taux d'exécution en %
Participation aux budgets annexes Chapitre 65	192,30	137,13	56,18	71%
Participation aux budgets annexes SPIC	172,74	112,21	61,54	65%
657364 - Participation au budget Transport	169,34	110,00	59,34	65%
657364 - Participation au budget annexe MIN	3,40	1,20	2,20	35%
657364 - Participation à l'équilibre du budget port Ouest	0,82	0,19	0,63	23%
657364 - Participation parking	0,83	0,83	0,00	100%
Participation aux budgets annexes SPA	19,57	24,92	-5,36	127%
657363 - Participation à l'équilibre du budget annexe CTD du CT 1	5,08	0,00	5,08	0%
657363 - Participation à l'équilibre du budget annexe CTD du CT 4	8,41	9,93	-1,52	118%
657363 - Participation à l'équilibre du budget annexe CTD du CT 5	13,29	12,78	0,51	96%
657363 - Participation à l'équilibre du budget annexe CTD du CT 6	1,37	1,25	0,12	91%
657363 - Participation à l'équilibre de la régie Action sociale du CT 5	1,19	0,96	0,23	81%

Il convient de préciser qu'une subvention d'investissement de 17 M€ a été versée au budget annexe transports au surplus de la subvention d'exploitation indiquée ci-dessus.

Ces participations sont en augmentation de **33M€** par rapport à 2019. En premier lieu, la subvention d'équilibre au Budget des Transports est passée de 92 M€ à **110 M€**, soit une augmentation de 18 M€. En deuxième lieu, l'activité collecte et traitement des déchets des territoires des Pays d'Aubagne et de l'Etoile et de Martigues a été individualisée dans un budget annexe alors qu'elle relevait directement auparavant de leurs Etats Spéciaux de Territoire respectifs. Il en découle de nouvelles participations de 11,18 M€. Enfin, la participation au Budget Annexe Collecte du territoire Istres Ouest Provence augmente de 3 M€ par rapport à 2019 pour s'établir à 12,8 M€.

Les autres grands postes de dépenses du chapitre 65 sont constituées par :

- ✓ les participations au service départemental d'incendie et de secours (SDIS) pour 66,52 M€ (+1 M€ par rapport à 2019) et la participation au Bataillon des Marins-Pompiers de la Ville de Marseille (BMPM) pour 12,96 M€;
- ✓ des subventions de fonctionnement aux associations et autres personnes de droit privé (28,10 M€ en augmentation de 3,3 M€).

Les charges financières (chapitre 66) représentent, en 2020, 2,24% du total des dépenses réelles de fonctionnement. Elles s'établissent à **38,57 M€**, en diminution de 2,2 M€ par rapport à 2019.

Le poids des charges à caractère général (chapitre 011) au sein des dépenses réelles de fonctionnement se limite à **3,30 %**, soit **57,93 M€**. Ce montant est en hausse de **5,5M€** (+ 10%) par rapport à 2019, le ramenant à son niveau de 2018. Ce chapitre comptabilise les seules dépenses propres aux services fonctionnels de la Métropole ainsi qu'aux compétences non déléguées aux Conseils de territoire. Cette hausse est en large partie imputable à la crise sanitaire. En effet, 4,55 M€ ont été consacrés à la crise dont 4,09 M€ uniquement dédiés à l'acquisition de masques.

A noter, enfin, une dotation aux provisions de 17,8 M€ réalisée à hauteur des risques encourus en matière de contentieux et de dépréciation des comptes redevables en application de la procédure semi-budgétaire des provisions qui a été délibérée lors du Conseil de Métropole du 30 juin 2016¹³. En 2019, cette dotation s'est élevée à 5,88 M€. La progression du montant provisionné entre les deux exercices traduit la volonté de la Métropole de s'engager dans une démarche de gestion accrue de ses risques.

4.4. La section d'investissement du budget principal

Les dépenses d'investissement du budget principal de la Métropole et, en particulier, le volume des dépenses d'équipement, ont été cadrées en 2020 sur la base des capacités de financement de la Métropole.

La section d'investissement du budget principal est notamment marquée en 2020 par :

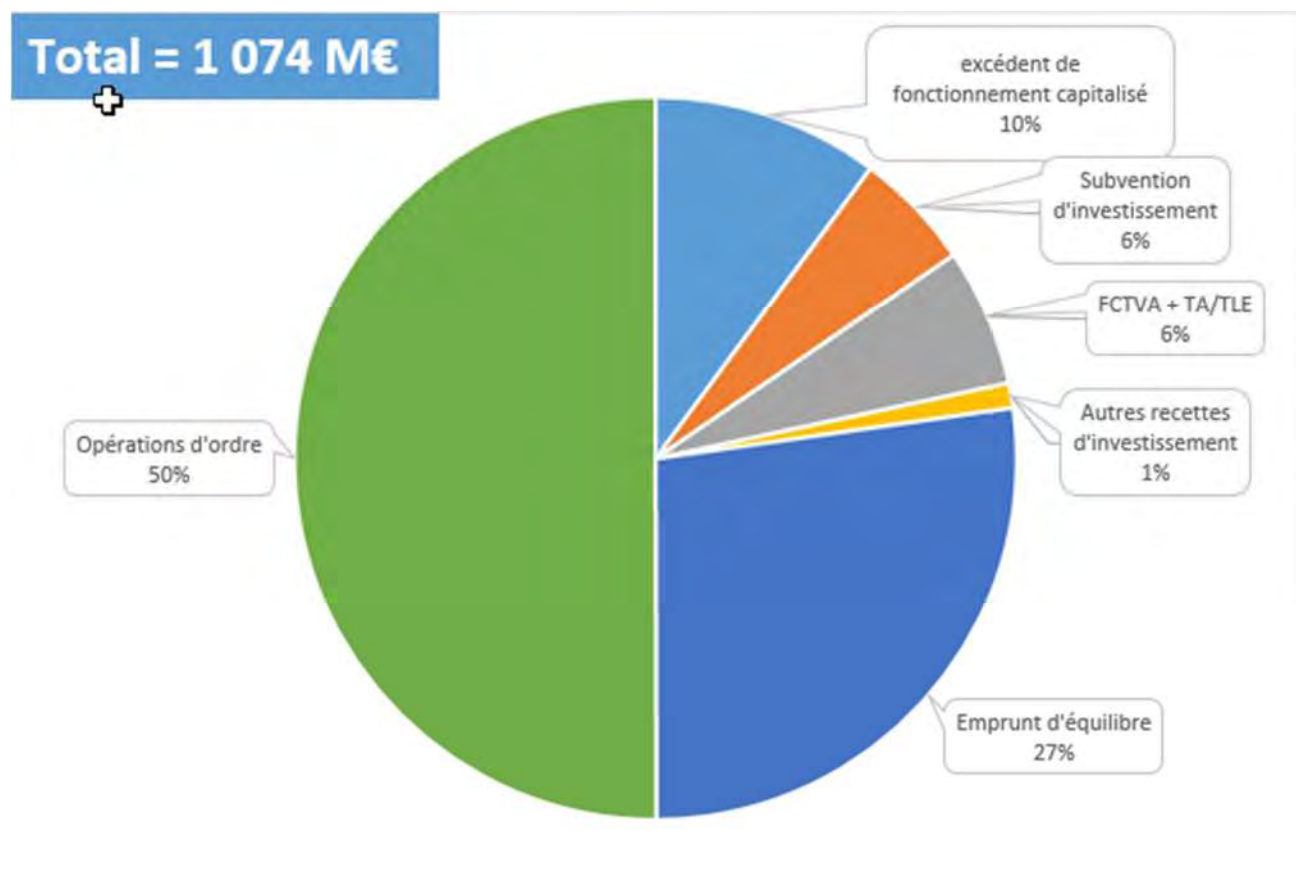
- ✓ Un niveau de dépenses d'équipement qui s'établit à **448,58 M€**, en diminution de **117,89 M€** par rapport à 2019 (-20,81 %) ;
- ✓ Le **taux d'exécution** des dépenses d'équipement s'établit ainsi à **88,9%** en diminution par rapport à 2019 (92,52 %), conséquence directe de l'impact de la crise sanitaire ;
- ✓ Le recours à l'emprunt est en forte augmentation à **292,26 M€** contre 175,18 M€ en 2019.

¹³ Le provisionnement constitue l'une des applications du principe comptable de prudence, qui permet de prendre en compte une dépréciation des éléments d'actif ou d'étalement d'une charge. La métropole a approuvé par délibération n° FAG 013-495/16/CM du 30 juin 2016 de constituer ses provisions par une opération d'ordre semi-budgétaire se traduisant au budget par une dépense de fonctionnement. La non-budgétisation de la recette permet une mise en réserve de la dotation qui reste ainsi disponible pour financer la charge induite par le risque lors de la reprise.

4.4.1 LES RECETTES D'INVESTISSEMENT

En M€	CA 2019	voté 2020	CA 2020	Recettes non exécutées	Taux d'exécution en %	voté 2020 / CA 2020 en %
	TOTAL	TOTAL				
Recettes réelles	507,81	732,11	536,76	195,34	73,32%	-26,68%
Recettes d'équipement	123,84	128,09	57,44	70,65	44,85%	-55,15%
13 - Subventions d'investissement (reçues) (sauf le 138)	122,71	128,09	57,00	71,09	44,50%	-55,50%
20 - Immobilisations incorporelles	0,01	0,00	0,00	0,00	n/a	n/a
204 - Subventions d'équipement versées	0,55	0,00	0,30	-0,30	9954,93%	9854,93%
21 - Immobilisations corporelles	0,54	0,00	0,00	0,00	n/a	n/a
23 - Immobilisations en cours	0,03	0,00	0,15	-0,15	n/a	n/a
Opérations pour le compte de tiers	4,76	0,00	0,00	0,00	n/a	n/a
458 - Opérations pour le compte de tiers	4,76	0,00	0,00	0,00	n/a	n/a
Recettes financières	379,20	604,02	479,32	124,70	79,36%	-20,64%
10 - Dotations, fonds divers et réserves (hors 1068)	62,62	58,70	66,55	-7,85	113,37%	13,37%
1068 - Excédents de fonctionnement capitalisés	125,65	109,12	109,12	0,00	100,00%	0,00%
138 - Autres subventions d'investissement non transférables	0,00			0,00	n/a	n/a
16 - Emprunts et dettes assimilées (Hors 1688 non budgétaire)	175,18	425,57	292,26	133,31	68,68%	-31,32%
16 - Emprunts et dettes assimilées (165, 166, 16449)	0,03			0,00	n/a	n/a
26 - Participations et créances rattachées				0,00	n/a	n/a
27 - Autres immobilisations financières	15,72	10,06	11,39	-1,33	113,21%	13,21%
024 - Produit des cessions d'immobilisations		0,56		0,56	0,00%	-100,00%
Recettes d'ordre	614,79	775,07	537,50	237,57	69,35%	-30,65%
040 - Opérations d'ordre de transfert entre sections	140,28	143,33	117,77	25,56	82,17%	-17,83%
041 - Opérations patrimoniales	474,52	631,73	419,73	212,01	66,44%	-33,56%
Total recettes d'investissement hors virement	1 122,60	1 507,17	1 074,26	432,91	71,28%	-28,72%
021 - Virement de la section de fonctionnement	0,00	14,02		14,02	0,00%	-100,00%
Restes-à-réaliser au 31/12/2018						
Total recettes d'investissement	1 122,60	1 521,19	1 074,26	446,93	70,62%	-29,38%

Les recettes d'investissement de l'année 2020 (hors restes à réaliser) se répartissent comme suit :



D'un montant de **1 074,26 M€**, les recettes d'investissement de l'année ont été exécutées à hauteur de **70,62 %** (hors virement de la section de fonctionnement), soit **446,93 M€** de moins que le budget prévisionnel 2020. Ce résultat provient de la non réalisation de l'emprunt prévisionnel à hauteur de 133,31 M€ et de 212,01 M€ sur les opérations patrimoniales.

Les recettes d'investissement sont principalement marquées par :

- Un emprunt d'équilibre de **292,26 M€**, en hausse par rapport à 2019 (175,18 M€).
- Le chapitre 13 qui regroupe des recettes liées à des subventions attribuées par nos partenaires, l'aide à la pierre, mais aussi le produit des amendes de police.

Sur le seul périmètre des subventions accordées par nos partenaires, 67,6 millions d'euros ont été inscrits au budget. A fin 2020, des appels de fonds ont été émis pour 61,8 millions d'euros, soit 91 % des recettes inscrites. 32,1 M€ ont pu être titrés sur l'exercice 2020 et 23,3 M€ font l'objet de restes à réaliser.

Le taux d'exécution comptable s'établit à 47,5% et s'explique au regard de deux phénomènes :

- Un décalage entre l'émission de l'appel de fonds par la Métropole Aix-Marseille-Provence auprès des financeurs et le versement des fonds par ces derniers,

- La crise sanitaire qui a entraîné des retards d'exécution pour les opérations en cours et mécaniquement des retards sur la perception des recettes afférentes.

4.4.2 LES DEPENSES D'INVESTISSEMENT

En M€	CA 2019	voté 2020	CA 2020	Dépenses non exécutées	Taux d'exécution en %	voté 2020 / CA 2020 en %
	TOTAL	TOTAL				
Dépenses réelles	729,61	685,97	613,61	72,36	89,45%	-10,55%
Dépenses d'équipement	566,46	504,35	448,58	55,78	88,94%	-11,06%
20 - Immobilisations incorporelles (sauf le 204) (y compris opérations)	11,15	25,55	16,02	9,53	62,71%	-37,29%
204 - Subventions d'équipement versées (y compris opérations)	68,23	65,25	61,78	3,47	94,68%	-5,32%
21 - Immobilisations corporelles (y compris opérations)	8,66	21,54	19,98	1,56	92,74%	-7,26%
23 - Immobilisations en cours (hors dotations aux territoires) (y compris opérations)	15,32	9,25	7,69	1,56	83,15%	-16,85%
Dotations d'investissement aux territoires (238)	463,10	382,77	343,11	39,66	89,64%	-10,36%
Opérations pour le compte de tiers	0,00	0,00	0,00	0,00	n/a	n/a
458 - Opérations pour le compte de tiers	0,00	0,00	0,00	0,00	n/a	n/a
Dépenses financières	163,15	181,62	165,03	16,58	90,87%	-9,13%
10 - Dotations, fonds divers et réserves	15,23	15,00	12,54	2,46	83,59%	-16,41%
13 - Subventions d'investissement	0,80	0,16	0,13	0,03	80,77%	-19,23%
16 - Emprunts et dettes assimilées	133,95	143,62	140,20	3,42	97,62%	-2,38%
26 - Participations et créances rattachées	4,75	12,54	6,20	6,34	49,43%	-50,57%
27 - Autres immobilisations financières	8,42	10,29	5,96	4,33	57,91%	-42,09%
Dépenses d'ordre	479,02	688,40	424,31	264,09	61,64%	-38,36%
040 - Opérations de transfert entre sections	4,51	56,66	4,58	52,08	8,08%	-91,92%
041 - Opérations patrimoniales	474,52	631,73	419,73	212,01	66,44%	-33,56%
Total dépenses d'investissement	1 208,63	1 374,37	1 037,92	336,45	75,52%	-24,48%
Résultat reporté ou anticipé "n-1"	60,79	146,82		146,82	0,00%	-100,00%
Restes-à-réaliser au 31/12/2018						
Total dépenses d'investissement cumulées	1 269,42	1 521,19	1 037,92	483,27	68,23%	-31,77%

Les dépenses totales d'investissement du budget principal, hors résultat reporté, s'élèvent à **1 037,92 M€**, en baisse par rapport à 2019 (1 208,63 M€). Leur taux d'exécution est en forte diminution et s'établit à 68,23 % contre 85,51% en 2019. Elles se décomposent en dépenses d'ordre (424,31 M€) et en dépenses réelles (613,61 M€).

Les dépenses d'ordres sont constituées principalement des écritures de remontée du patrimoine en provenance des EST pour un montant de **419,73 M€**.

Les **dépenses réelles** d'investissement ont été **exécutées** à hauteur de **89,5 %**, ce qui représente un volume de crédits non consommés de **72,36 M€**. La Métropole ayant fait le choix d'une gestion en Autorisations de Programme et Crédits de Paiement, il n'y a pas de restes à réaliser en dépenses.

Elles diminuent de 116 M€ par rapport au réalisé 2019. Cette évolution provient d'un fort recul des dépenses d'équipement qui passent de 566,46 M€ en 2019 à **448,58 M€** en lien avec la crise sanitaire mais également un volume de crédits votés en 2020 inférieur à celui de 2019 afin de restaurer, pour les exercices à venir, les marges de manœuvre financières de la Métropole. Le remboursement du capital de la dette s'établit à **140 M€** en augmentation de 6,2 M€ par rapport à 2019 en corrélation avec la progression de l'encours de dette.

Conformément aux décisions de délégation de compétences aux Conseil de Territoires, les dépenses d'équipement sont essentiellement portées par ces derniers. Ainsi, **343,11 M€**, soit **76% du total des dépenses d'équipement**, correspondent aux **dotations de gestion locale d'investissement attribuées aux territoires** :

En M€	Territoires	CA 2019	Budget "voté" 2020	CA 2020
Dotation d'investissement ②	CT 1 - Marseille Provence	250,11	204,49	200,48
	CT 2 - Pays d'Aix	148,49	123,51	100,25
	CT 3 - Pays Salonais	2,78	3,24	1,79
	CT 4 - Pays d'Aubagne et de l'Etoile	13,38	7,10	5,61
	CT 5 - Istres Ouest Provence	42,62	36,04	31,03
	CT 6 - Pays de Martigues	5,72	7,24	3,96
	Total	463,09	381,63	343,11

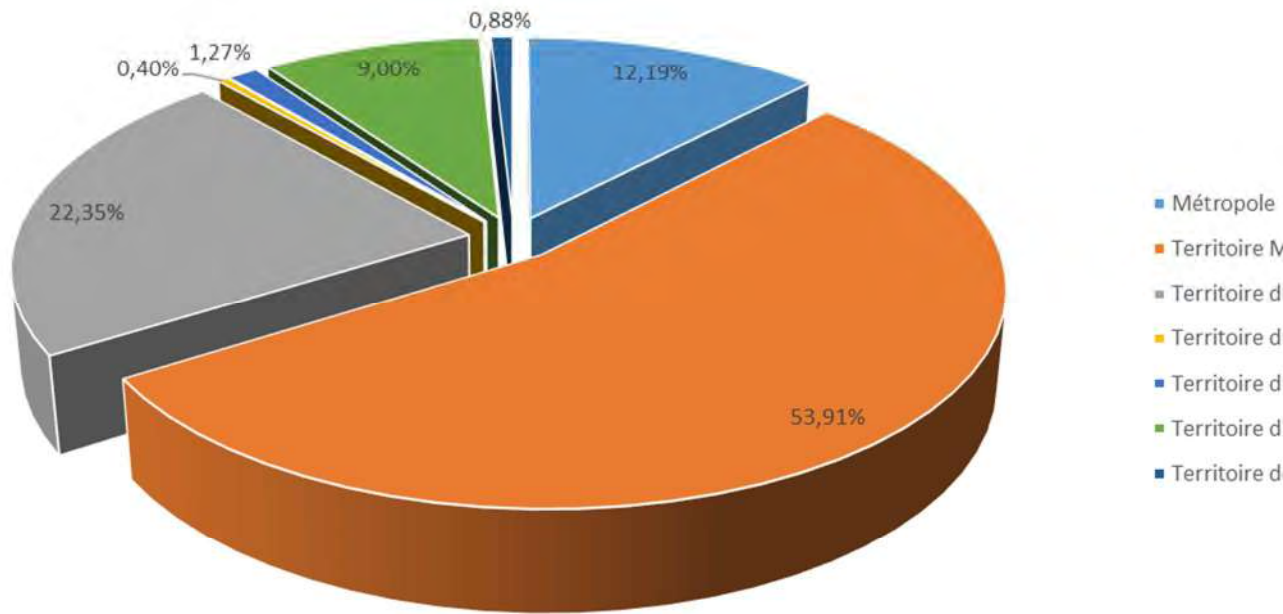
Outre les dotations d'investissement versées aux EST, certains projets d'investissement relevant des Conseils de Territoires sont constatés comptablement directement sur le budget métropolitain. Il convient de préciser que les volumes de dépenses correspondants sont intégrés dans les enveloppes qui ont été accordées à chacun des Conseils de Territoire. Au total, le volume d'investissement délégué aux Conseils de Territoires s'élève à **394,89 M€**, soit 87,71 % du total.

Le tableau et le graphique ci-après détaillent la répartition des dépenses d'équipements entre les Conseils de Territoire et l'échelon Métropolitain.

	Dépenses d'équipements (en M€)
Métropole	54,69
Territoire Marseille Provence	241,83
Territoire du Pays d'Aix	100,25
Territoire du Pays Salonais	1,79
Territoire du Pays d'Aubagne	5,70
Territoire d'Istres	40,36
Territoire de Martigues	3,96
TOTAL	448,58

Les 54,69 M€ d'investissements métropolitains intègrent la subvention d'équipement de 17 M€ versée par le budget principal au budget annexe « Transports métropolitains ».

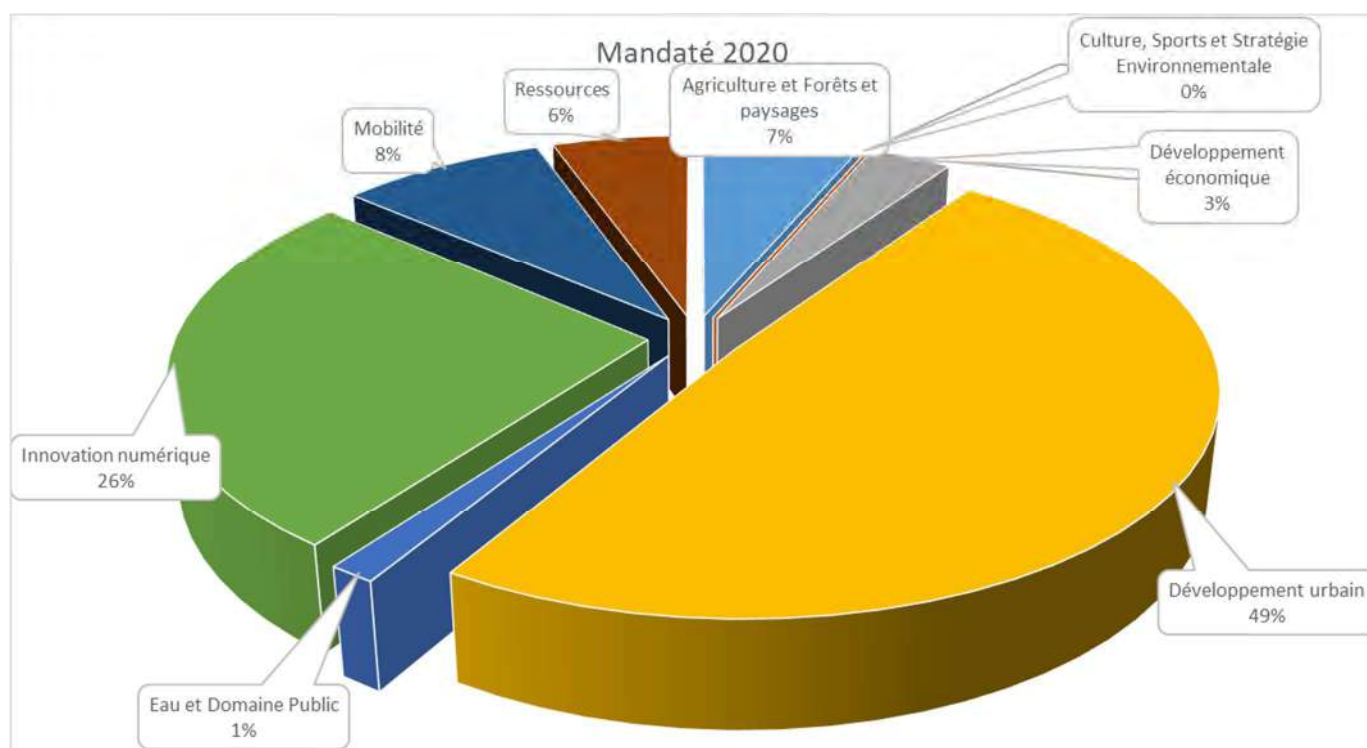
Dépenses d'équipements (en M€)



Concernant les dépenses d'équipement purement « métropolitaines » (excluant l'enveloppe d'investissements portés par les Territoires), la répartition par politiques publiques s'établit comme suit :

Politiques publiques	Mandaté 2019 (en M€)	Mandaté 2020 (en M€)
Agriculture et Forêts et paysages	1,04	2,41
Culture, Sports et Stratégie Environnementale	0,005	0,004
Développement économique	0,57	1,24
Développement urbain	13,8	18,48
Eau et Domaine Public	0,14	0,52
Innovation numérique	7,29	9,88
Mobilité	0	3,1
Ressources	10,38	2,06
TOTAL	33,23	37,69

Les 37,69 M€ n'intègrent pas la subvention au budget annexe des Transports de 17 M€.



Le développement urbain affiche un mandaté 2020 à hauteur de 18,48 M€ avec 8,47 M€ consacré à des acquisitions foncières. La convention financière avec l'Etablissement Public d'Aménagement Euroméditerranée mobilise 4,2 M€. Viennent ensuite par ordre d'importance, l'aménagement des bords de l'Etang à Saint-Chamas pour 1 M€, l'opération du PUP du Quartier du Lion à Vitrolles avec 0,87 M€ et la concession du parc Corot à Marseille avec 0,6 M€.

Les ressources réunissent 2,06 M€ des dépenses sur l'année 2020. Elles concernent principalement la sécurité du littoral pour 0,70 M€, l'acquisition de mobiliers pour 0,75 M€ et l'acquisition de véhicules pour 0,46 M€.

L'innovation numérique a mobilisé 9,88, M€ dont la très grande partie a été consacrée au système d'information métropolitain pour 8,6 M€. En effet, la crise sanitaire et la cyberattaque ont nécessité de lourds investissements tant en acquisition de postes de travail pour la mise en œuvre du télétravail qu'en infrastructures.

Les dépenses liées à l'agriculture, les forêts, les paysages et espaces naturels s'élèvent à 2,41 M€. Il s'est notamment agi de répondre aux enjeux de Défense des Forêts Contre les Incendies pour un montant de dépenses de 1,82 M€ ou encore de mettre en œuvre le Plan Alimentaire Territorial et les actions en faveur de l'agriculture métropolitaine pour un montant de 0,34 M€.

Les dépenses relatives au développement économique se sont concentrées sur l'opération de modernisation des terminaux conteneurs DARSE, pour un montant de 1,24 M€.

Les schémas directeurs eaux pluviales, portés par l'eau et le domaine public, ont cumulé 0,52 M€.

Enfin la mobilité avec la réalisation de voies de bus sur autoroutes a mobilisé 3,1 M€.

5. PRESENTATION DU COMPTE ADMINISTRATIF PAR POLITIQUE PUBLIQUE

L'analyse porte sur les actions menées à l'échelon métropolitain. Les compétences déléguées aux Conseils de Territoire sont traitées dans des rapports spécifiques.

5.1 Agriculture, Forêts, Paysages et Espaces Naturels

La programmation pluriannuelle investissements (PPI) regroupe les projets fixés par le Conseil en matière de politiques publiques. La mise en place de la programmation permet de donner une vision prospective et synthétique.

Les dépenses réelles d'investissement comprennent les dépenses d'équipement gérées en Autorisation de Programme (AP) et Crédits de Paiement (CP).

LE VOLUME DES AUTORISATIONS DE PROGRAMME

Le tableau ci-dessous présente les programmes qui apparaissent dans la PPI, dans le cadre de la politique publique « Agriculture, Forêts, Paysages et Espaces naturels » avec les principaux indicateurs de suivi :

En K€	Programmes	Montant initial	Montant initial restant financer au 01/01/2020	Variation annuel du volume	Mandaté 2020	Reste à financer 31/12/2020	Durée de Résorptio (en années)
Montant des Autorisations de	Agriculture, forêts et paysages	12,04	10,99	0,67	2,41	9,25	4,56

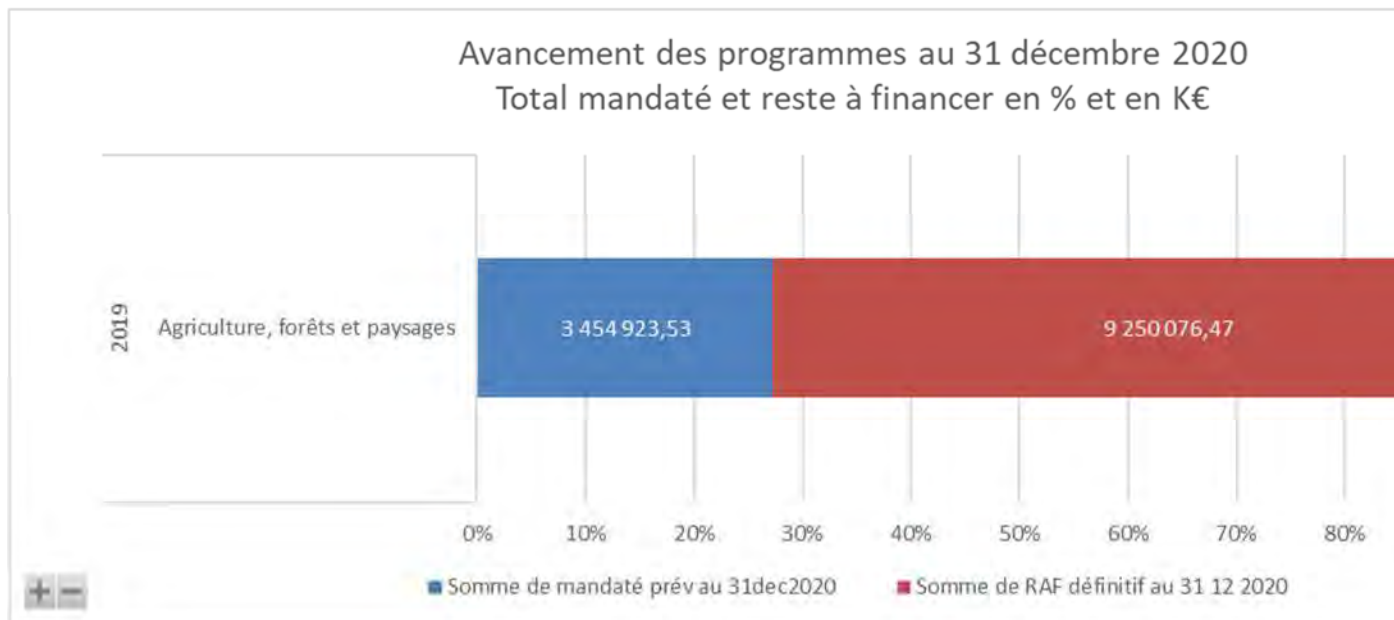
Le volume d’Autorisations de Programme (AP) restant à mandater s’élève, en fin d’exercice, à 9,25 M€. Il concerne uniquement le programme « Agriculture, forêts et paysages ».

Le total mandaté sur l’exercice 2020 dudit programme se monte à 2,41 M€.

L’AVANCEMENT DES PROGRAMMES AU 31 DECEMBRE 2020

La représentation de la PPI en matière d’Agriculture, de Forêts, de Paysages et d’Espaces naturels est illustrée dans le graphique ci-dessous explicitant l’avancement des programmes.

Au 31 décembre 2020, le programme « Agriculture, forêts et paysages » montre un taux d’avancement d’un peu plus de 25 %, soit 3,45 M€ de mandaté (en bleu) et un reste à exécuter de plus de 75 % pour un montant de 9,25 M€ (en rouge).



LES CREDITS D'INVESTISSEMENT

Le Budget Primitif 2020 prévoyait 3,14 M€ pour cette politique publique. Les dépenses d'investissement se sont établies à 2,41 M€, soit un taux d'exécution de 77 %.

Parmi les dépenses significatives, il est à noter notamment la poursuite de la mise en œuvre des travaux forestiers de prévention des incendies dans les 19 massifs forestiers du territoire métropolitain, soit 1,82 M€ de travaux de prévention des incendies (réfections de pistes, coupes d'éclaircie...).

LES CREDITS DE FONCTIONNEMENT

Les dépenses de la section de fonctionnement s'élèvent à 1,23 M€, soit un taux d'exécution de 75 %.

Elles se décomposent notamment comme suit :

- Subventions de fonctionnement à des associations œuvrant dans le domaine de l'agriculture, de la forêt et des paysages pour 631 k€ ;
- Etudes et recherches pour 117 k€ ;
- Entretien et réparations (bois et forêts, sur bien mobiliers) pour 65 K€ ;
- Services extérieurs divers pour 96 K€ ;
- Honoraires et conseils pour 125 K€
- Cotisations pour 22 K€.

5.2 Développement Economique Emploi et Attractivité

L'Agenda du Développement Economique, approuvé le 31 mars 2017, a constitué le point de départ de l'action économique métropolitaine. Sa mise en œuvre s'est poursuivie sur l'exercice 2020 en s'appuyant sur ses partenaires institutionnels et privés et en agissant sur tous les leviers disponibles.

Les actions menées ont ainsi permis de répondre aux trois grands enjeux suivants :

- La création d'emplois ;
- L'attractivité pour plus d'entreprises, plus d'investisseurs, plus de chercheurs, plus d'étudiants, plus d'évènements culturels, plus de talents... ;
- Le positionnement stratégique euro-méditerranée, siège d'organisations internationales, hubs africains et méditerranéens, réseaux d'affaire et d'innovation, ouverture au monde par l'espace maritime.
- Le soutien à l'activité économique ;

LE VOLUME DES AUTORISATIONS DE PROGRAMME

Le tableau ci-dessous présente les programmes qui apparaissent dans la PPI, dans le cadre de la politique publique « Développement Economique, Emploi et Attractivité » avec les principaux indicateurs de suivi :

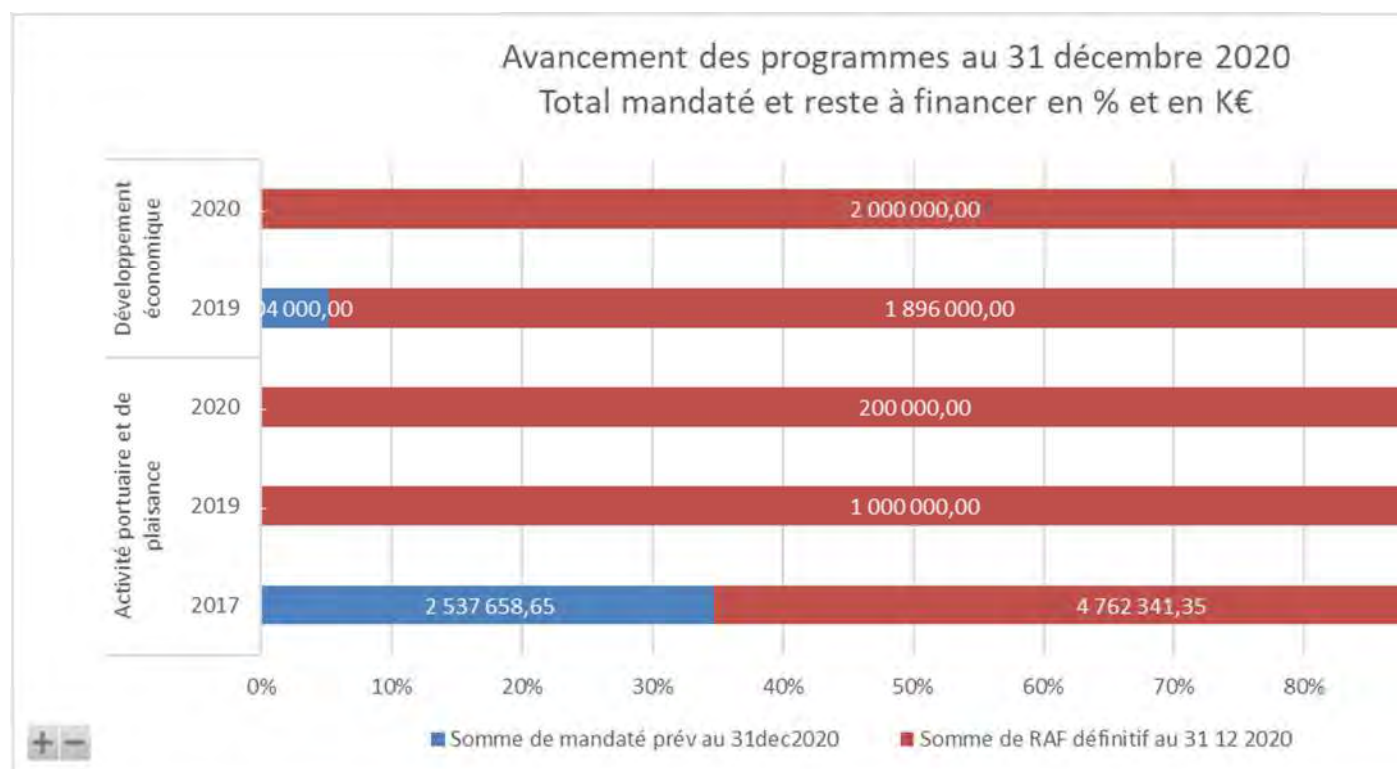
En K€	Programmes	Montant initial	Montant initial restant financer au 01/01/2020	Variation annuelle du volume	Mandaté 2020	Reste à financer 31/12/2020	Durée de Résorption (en années)
Montant des Autorisations de Programme	Activité portuaire et de plaisance	8,30	6,90	0,20	1,14	5,96	6,06
	Développement économique	2,00	2,00	2,00	0,10	3,90	19,23
Total	Total	10,30	8,90	2,20	1,24	9,86	7,16

Le stock d'AP⁵ restant à mandater au 31/12/2020 s'élève à 9,86 M€, avec une progression annuelle de 2,20 M€ relative à la création ou à la valorisation des opérations suivantes :

- Aides exceptionnelles aux grands projets d'entreprises pour 1 M€ ;
- Terminal de Gaz Naturel Liquéfié à Fos pour 0,5 M€ ;
- Projet de Connexion Electrique des Navires à Quai pour 0,2 M€ ;
- Projet Smart Métropole pour 0,5 K€.

La réalisation au titre de l'exercice 2020 s'établit à 1,24 M€

L'AVANCEMENT DES PROGRAMMES AU 31 DECEMBRE 2020



La réalisation du millésime 2017 du programme « Activité portuaire et de plaisance » progresse sensiblement avec un niveau d'exécution de 35 % contre 19 % en 2019. Il regroupe le développement multimodal des bassins ouest et la modernisation de conteneurs de la darse 2.

Le programme « Développement économique » n'enregistre pas de mouvement significatif. 100 K€ ont été mobilisés sur le projet des démonstrateurs pré-industriels.

LES CREDITS D'INVESTISSEMENT

Le montant des crédits d'équipement relatif à la politique publique « Développement Economique, Emploi et Attractivité » inscrit au budget 2020 s'élevait à 7,6 M€. L'exécution liée à ces opérations d'investissement métropolitaines a atteint un taux de réalisation de 67 %, répartie comme suit :

- Le versement des participations contractualisées relatives aux opérations portuaires avec le Grand Port Maritime de Marseille (Aménagement des terminaux passagers Corse Maghreb, Transport combiné en gare de Mourepiane, développement d'une plateforme multimodale bassin Ouest, modernisation des terminaux de la Darse 2) : 1,14 M€
- Le soutien au secteur de l'innovation dans les filières d'excellence du territoire, notamment en matière de transition énergétique et d'écologie industrielle, avec une subvention d'investissement de 120 000€ allouée à la SAS Eranova pour la réalisation du démonstrateur préindustriel Alguex sur le site des Tellines à Port-Saint-Louis-du-Rhône ;
- Actionnaire de la SPL La Ciotat Shipyards, gérant le site des chantiers navals de la Ciotat et leader sur le marché mondial de la réparation et de l'entretien des grands yachts, la Métropole a participé à l'augmentation de capital en numéraire de la SPL, par la création de 39 360 actions nouvelles émises pour un montant de 6 000 432 euros avec un premier versement de 1 980 142 €. Elle est désormais actionnaire à 35,6%. Les prises de participation se gèrent hors AP et ne sont donc pas incluses dans le PPI.
- Le soutien au développement de projets de recherche et d'innovation conventionnés hors CPER : participation à l'acquisition et à l'installation d'équipements de mesure par résonance magnétique nucléaire Projet "PDN PACA" Spectropole à Saint Jérôme AMU / l'acquisition d'outils de réalité augmentée et virtuelle (RA/RV) AMU, l'acquisition des équipements électroniques et numériques de l'espace expérimental de la Cité Méditerranéenne de l'Education – CIMEd : 122 000€
- Le règlement des soldes de subvention liées aux dispositifs spécifiques d'appui au développement de projets R&D collaboratifs d'entreprises (Fonds Uniques Interministériels) : 56 000€

En outre, parmi les mesures prises pour faire face à la crise sanitaire, peuvent être mentionnées :

- Le renforcement du fonds de prêts d'honneur de l'ADIE (Association Développement Insertion Economique)par un abondement sous forme d'avance remboursable afin de lui permettre d'apporter un soutien financier supplémentaire via des prêts sans intérêt à des créateurs déjà bénéficiaires d'un microcrédit : 125 000€
- Le versement d'un apport avec droit de reprise visant à abonder le fonds ESS'OR - prêt Relève Solidaire à l'association France Active PACA, en charge de son déploiement et du soutien des structures de l'économie sociale et solidaire du territoire métropolitain rencontrant des difficultés conjoncturelles liées à l'impact du coronavirus : 100 000€

LES CREDITS DE FONCTIONNEMENT

Le montant des crédits de fonctionnement relatif à la politique publique « Développement Economique, Emploi et Attractivité » inscrit au budget 2020 s'élevait à 7,24 M€ (hors budget « Europe » correspondant très majoritairement à la redistribution du fonds social européen). La réalisation de l'ensemble des dépenses a atteint un taux de 81,4 %.

Ainsi, la mise en œuvre du plan d'actions métropolitain défini dans "l'agenda du développement économique" s'est engagé en 2020 autour de plusieurs orientations et leviers d'interventions stratégiques :

- Le soutien aux opérateurs de la chaîne de l'innovation, au travers des pôles de compétitivité (Pôles TVT Mer, Optitech, SCS, Eurobiomed, Capénergies, SAFE, EA Eco), et la mise en place d'actions et de programmes dédiés aux entreprises innovantes via les associations Team Henri Fabre au Technocentre des Florides et l'Accélérateur M à la CISAM : 487 000€
- L'aide au développement des startups et de l'écosystème numériques grâce au associations Aix Marseille French Tech, Medinsoft, Accélérateur M (Hackaton Smartport) et la Plate-forme Marseille avec son programme pédagogique Grande Ecole du Numérique : 270 000€
- Le soutien à l'incubateur Impulse ainsi qu'aux manifestations relevant de la compétence ESR, soit 11 colloques subventionnés dont 4 pour le CNRS, 6 pour AMU et une action « Guichet Unique » CROUS : 73 000 €
- La participation au fonctionnement de Provence Promotion agence métropolitaine de promotion, de prospection et d'aide à l'implantation d'entreprises et de nouvelles activités économiques (1 400 000€). Via Marseille Fos, Anima et APEX sont également des partenaires actifs concourant à la promotion, au rayonnement et à l'attractivité économiques de la Métropole : 85 000€
- Durant l'année 2020, marquée par un contexte inédit et exceptionnel de crise mondiale sanitaire, bon nombre de salons nationaux et événements internationaux à vocation économique ont été reportés, annulés ou financés partiellement, ce qui a entraîné une diminution des dépenses pour la Métropole (MIPIM, SIMI, SDE, CES Las Vegas, Vivatech...) : - 272 000€.
- La crise liée au Covid19 qui a aussi lourdement frappé le secteur du tourisme a conduit la Métropole à poursuivre et à renforcer son soutien à la promotion de la filière au travers des associations Club de la Croisière et Imago (100 000€), en particulier Provence Tourisme qui a bénéficié d'une participation exceptionnelle dans le cadre d'un plan de relance avec le CD13 (1 800 000€)
Le remboursement aux Communes membres des frais de personnels dédiés aux activités touristiques dans le cadre des conventions de gestion déléguées s'est élevé en 2020 à 327 090€.
- Si les missions de représentation à l'international ont été considérablement réduites en 2020, la Métropole a continué d'œuvrer en faveur du développement des relations avec le continent africain, via l'association Africalink et l'événement "Emerging Valley" : 100 000€
- Le soutien financier apporté au Pôle Métropolitain pour l'Entrepreneuriat de la Cabucelle (Carburateur) qui contribue à la création et au développement d'entreprises en direction des Quartiers prioritaires de Politique de la Ville et à l'ADIE qui participe à la création et à l'aide de micro entreprises dans les territoires fragiles : 105 000€

- o La poursuite des partenariats de la Métropole avec les chambres consulaires CCIMP, CMAR, conventions d'urbanisme Commercial, Pacte PME : 155 000€

Les études et AMO lancées au cours de l'année 2020 ont essentiellement porté sur :

*le développement de l'offre Tertiaire de la Métropole pour tenter d'apporter des solutions foncières et immobilières aux entreprises du Territoire (espaces co-workings et tiers lieux) : 80 000€

*La mise à jour de l'outil de gestion CRM « relation entreprises/clients » et le lancement du marché d'identification de projets d'entreprises : 36 000€

*le positionnement économique et la faisabilité de la future Zone d'Activités de Ste Marguerite dans le cadre de la filière HealthTech : 60 000€

*Le lancement d'une expertise stratégique sur les projets et équipements de la Métropole relatif au transport combiné : 9 000€

*L'accompagnement de la démarche de positionnement marketing du territoire métropolitain sur la Méditerranée et l'Afrique : 15 000€

*L'Accompagnement à la démarche de co-construction du plan d'action de la stratégie d'innovation métropolitaine, et la mise en œuvre d'une plateforme d'innovation pour rapprocher l'offre de la demande en lien avec les intentions d'achats et les projets innovants de la Métropole et ses partenaires : 15 000€

En matière d'emploi et insertion sociale et solidaire, l'année 2020 a été dédiée aux actions de développement et de structuration de l'innovation sociale au service de l'inclusion professionnelle (Act'Inov / Abonnement logiciel « clause up » / Projet Egalité / France active) et d'anticipation des besoins en ressources humaines des entreprises (GEIQ/ Hub Mentorat) : 250 000€

Enfin, en sa qualité d'organisme intermédiaire, la Métropole, via le Service Europe, assure pour la période 2018-2020 la gestion et le contrôle d'une subvention globale de Fonds Social Européen (FSE) d'un montant de 14 417 420,06 euros pour un coût total éligible de 28 834 840,12 euros, dédiée à l'emploi et l'inclusion active sur le territoire métropolitain : 2 797 300€.

5.3 Développement urbain et stratégie territoriale

LE VOLUME DES AUTORISATIONS DE PROGRAMME

Le tableau ci-dessous présente les programmes qui apparaissent au Plan Pluriannuel d'Investissement (PPI) dans le cadre de la politique publique « Développement Urbain et Stratégie Territoriale » avec les principaux indicateurs de suivi :

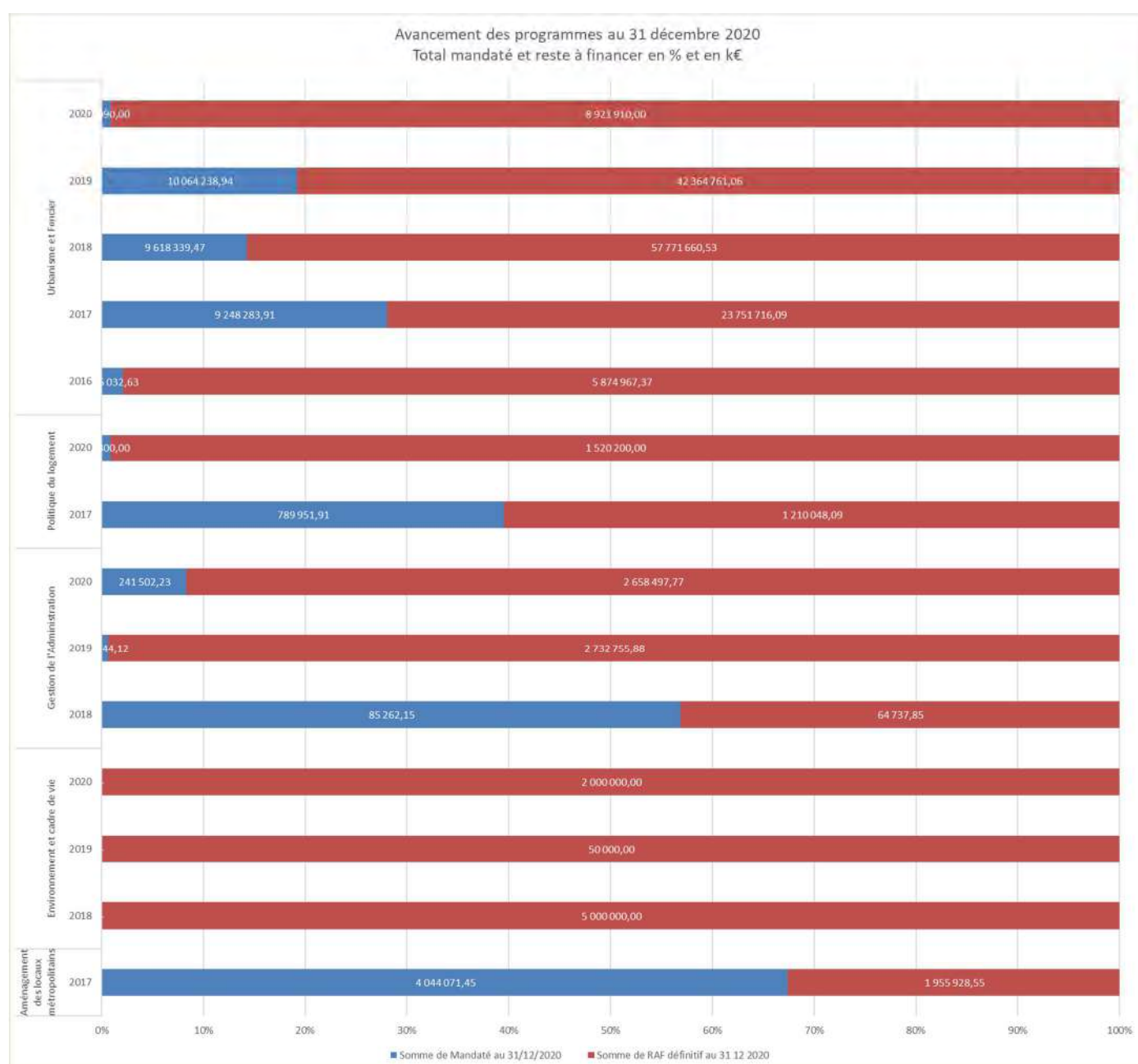
En K€	Programmes	Montant initial	Montant initial restant à financer au 01/01/2020	Variation annuelle du volume	Mandaté 2020	Reste à financer au 31/12/2020	Durée de Résorption (en années)
Montant des Autorisations de Programme	ANRU	0,00	0,00	60 000,00	356,14	59 643,86	167,47
	Environnement et cadre de vie	5 050,00	5 050,00	2 000,00	0,00	7 050,00	
	Gestion de l'Administration	2 900,00	2 814,74	2 900,00	258,75	5 455,99	21,09
	Politique du logement	2 000,00	1 210,05	1 534,00	13,80	2 730,25	197,84
	Urbanisme et Foncier	138 819,00	125 509,09	29 000,00	15 824,08	138 685,02	8,76
	Aménagement des locaux métropolitains	6 000,00	1 955,93	0,00	0,00	1 955,93	
	Total		154 769,00	136 539,81	95 434,00	16 452,77	215 521,04

Le volume d'Autorisations de Programme (AP) restant à mandater sur les différents programmes s'élève à 215,5 M€.

La majorité des opérations concerne le programme « Urbanisme et Foncier » (64 %), suivi du programme « ANRU » (28%), « Environnement et cadre de vie » (3%) et « Gestion de l'Administration » (3 %). Les principales variations concernent la création en 2020 d'une opération dédiée au suivi de l'ANRU pour 60 M€ et le programme Urbanisme et Foncier avec l'opération de reconversion des friches Quartiers Libres, projets de 140 hectares à Marseille, avec une revalorisation de 20 M€.

L'AVANCEMENT DES PROGRAMMES AU 31 DECEMBRE 2020

La représentation du PPI en matière de Développement Urbain et Stratégie Territoriale est illustrée dans le graphique ci-dessous :



Globalement, le reste à financer au 31/12/2020 représente 215,5 M€, soit 86 % du volume des opérations.

Cette situation s'explique principalement par :

- Le poids du programme « Urbanisme et Foncier », dont les opérations ont été mandatées à hauteur de 17% ;
- L'opération ANRU votée en 2020 mais qui n'a pas encore fait l'objet d'une exécution significative.

LES CREDITS D'INVESTISSEMENT

- Sur le volet **Stratégie et cohérence territoriale**, la Métropole mène diverses études destinées à alimenter les documents de planification (292 000 €) et poursuit l'élaboration du Schéma de Cohérence Territoriale Métropolitain (SCOT) (139 000 €).
- Les opérations **d'aménagement durable** du territoire sont pilotées avec pour objectifs le renforcement du dynamisme économique et de l'attractivité du territoire, la garantie d'un équilibre en matière d'offre de logements, un fonctionnement plus harmonieux, plus durable, plus respectueux de l'environnement, en veillant aux spécificités et réalités de chaque collectivité.

Les études liées au projet urbain « Quartiers Libres » (368 000€), englobant la gare Saint – Charles et les casernes de la Belle de Mai, ont permis d'avancer sur le projet majeur du quartier de la gare métropolitaine qui vise à répondre aux enjeux de développement économique, de cohésion sociale et d'innovation sur ce secteur.

La réalisation de certains aménagements (écoles de la GOU, ...) a été temporisée en raison de la mise en place d'une nouvelle gouvernance ainsi que d'un comité de pilotage et de suivi.

Parallèlement, la Métropole œuvre également sur le territoire de la façade maritime Nord pour la réalisation de projets urbains visant le développement économique et résidentiel sur le site « Docks Libres » (128 000 €).

Conformément au protocole cadre de partenariat approuvé en 2011 et à la convention financière délibérée chaque année, la Métropole maintient son financement (4 215 800 €) pour l'extension d'Euroméditerranée.

Pour les zones d'aménagement concerté en concession en matière d'aménagement, la Métropole s'inscrit dans la continuité des communes et poursuit les aménagements à hauteur de 9 800 000 € et ce afin de les terminer dans les meilleurs délais.

La mise en œuvre de Projets Urbains Partenariaux (PUP) sur l'année 2020 a été financée pour 1 730 000 €, permettant ainsi le financement de tout ou partie des équipements publics nécessaires au fonctionnement des opérations de travaux ou d'aménagement.

Le projet global d'aménagement des bords de l'Étang à Saint Chamas porte sur 5,7 hectares et consiste à recréer du lien entre la Commune et l'Étang de Berre avec comme objectif de permettre aux habitants de s'approprier les rives de l'Étang. Il s'agit de réaménager les espaces publics, de redéfinir un plan de circulation, d'aménager un sentier du littoral et de créer un espace ludique au bord de l'eau. L'essentiel des aménagements sur l'exercice 2020 (1 058 000 €) porte sur la réalisation des VRD (terrassements, réseaux, zones de jeux) et une partie des espaces verts de l'éclairage public.

- **La Maitrise d'Ouvrage et Ingénierie des bâtiments** est en charge du pilotage des opérations de construction et/ou de réhabilitation d'équipements structurants, telles que la réhabilitation des consignes sanitaires du Vieux Port (200 000 €), l'installation des nouveaux locaux du STAPS à Aubagne (81 000 €) et la finalisation des aménagements liés aux opérations urbaines sur La Ciotat (convention ANRU) (2 200 000 €).
- Sur la **Stratégie Foncière et Patrimoine**, les actions liées à la stratégie foncière sont reconduites avec la poursuite du plan d'action foncière métropolitain, les études d'ingénierie foncière, le développement d'outils de veille foncière active ainsi que d'un observatoire foncier, les préemptions (800 000 €).

La convention d'intervention foncière avec l'Etablissement Public Foncier PACA sur le site de la gare d'Arrenc arrivant à son terme en décembre 2019, la Métropole s'est portée acquéreur, dans le cadre de l'obligation de rachat, d'une partie des volumes pour un montant de 8 400 000 €, en vue d'y installer une antenne de la Direction de la Propreté Urbaine.

- Sur **l'Habitat et Politique de la Ville**, dans le cadre de la délégation des aides à la pierre, environ 3000 logements locatifs sociaux ont été financés ou agréés (près de 4 000 000 € entièrement financés par l'Etat).
Pour les zones d'aménagement concerté en concession en matière d'habitat, la Métropole poursuit les aménagements à hauteur de 20 300 000 €.
Enfin, le Projet Partenarial d'Aménagement (PPA) signé en juillet 2019 prévoyait la création d'un nouvel outil d'aménagement, une Société Publique Locale d'Aménagement d'Intérêt National (SPLAIN) dans un partenariat alliant la Métropole, l'Etat (par l'intermédiaire de l'établissement public d'aménagement Euroméditerranée) et la Ville de Marseille.
La Métropole est majoritaire au sein de cette société, en détenant 59% pour un capital de 8 430 000 €. Sur l'exercice 2020, la moitié de la valeur nominale des actions, soit 4 215 800 €, a été libérée.
- **Sur le volet Rénovation urbaine**, l'avancée du dossier de liquidation du GIP MRU n'a pas permis de procéder au transfert du Programme de Rénovation Urbaine à la Métropole. L'exécution des dépenses sur le PRU (15 000 000 € en crédits de paiement 2020) est liée aux subventions versées par les partenaires (Ville, Département, Région...). Le rôle d'assembler n'étant pas encore acté officiellement en 2020, les délibérations de transfert n'ont de fait pas pu être présentées.

- Dans le cadre de la **Stratégie et cohérence territoriale**, la Métropole s'appuie dans ses missions sur les agences d'urbanisme (AGAM et AUPA) dont les subventions ont été reconduites pour près de 3 230 000 € en 2020.
- Concernant la politique liée à la **Mer, Littoral, aux Milieux Aquatiques**, la Métropole a maintenu ses actions en s'appuyant sur les documents stratégiques qui fixent le cadre d'actions, dont le Livre Bleu, le Contrat de Baie, les contrats de rivières, contrats de nappe et contrat d'étang.

La pandémie a eu pour conséquence l'annulation de l'édition 2020 du salon nautique « Les Nauticales et la prolongation de la procédure de consultation de délégation de service public en cours. Aussi, un avenant a été conclu afin d'indemniser le préjudice financier subi par le délégataire, à hauteur 967 000 €.

Énergie

Parmi les actions 2020 ont été poursuivies les assistances à maîtrise d'ouvrage d'accompagnement à la compétence énergie, la fiscalité et études à hauteur de 159 000 €. La Métropole maintient ses adhésions à divers organismes (Energie Partagée, SMED, AMORCE...) et son soutien aux acteurs œuvrant dans le développement des énergies (GERES, Hespul...) (145 000 €).

- Les frais d'entretien et de réparation liés à la **Maitrise d'Ouvrage et Ingénierie des bâtiments** s'élèvent au terme de l'exercice budgétaire 2020 à 3 000 000 €. La maintenance préventive est privilégiée afin de limiter dans la mesure du possible le coût des réparations.
- Sur la **Stratégie Foncière et Patrimoine**, les actions de gestion administrative du patrimoine métropolitain détenu ou loué ont été maintenues en tenant compte des nouvelles prises de bail et des frais afférents (charges, fiscalité, assurances...) pour près de 16 600 000 €.
- En **matière d'aménagement durable**, la Métropole a développé un partenariat avec l'Ecole Nationale des Ponts et Chaussées, via une subvention de 15 000 €, en vue de la réalisation par ses étudiants, d'études urbaines en lien avec le grand site de l'Etang de Berre et de recherches thématiques sur l'aménagement durable et l'adaptation au changement climatique.
- S'agissant de **l'Habitat et Politique de la Ville**, l'année 2020 a été marquée par la poursuite de la mise en œuvre de la « Stratégie Territoriale durable et intégrée » de lutte contre l'Habitat Indigne et dégradé. Ainsi, parmi les actions engagées, l'étude confiée au Centre Scientifique et Technique du Bâtiment (205 000 €) a permis la finalisation de l'expertise sur le bâti de 4 000 immeubles à Marseille.

Dans le cadre des mesures d'urgence destinées à accompagner les ménages évacués dans un processus de relogement (hébergement temporaire, puis relogement définitif), France Horizon a poursuivi ses missions d'animation de l'Espace Accompagnement Habitat au centre-ville de Marseille (302 000 €) et une convention a été conclue avec l'Etat et la Ville de Marseille afin d'apporter le concours financier de la Métropole à hauteur de 1 670 000 €.

Les adhésions (CRPV...) ainsi que les conventions partenariales (ADIL, ARHLM...) et les subventions (ASMAJ, Handitoit...) ont été reconduites au titre de l'année 2020.

Le partenariat avec le Centre de ressources Politique de la Ville PACA (CRPV) est reconduit (100 000 €) en vue de l'évaluation à mi-parcours des contrats de Ville et l'élaboration de réflexions autour du devenir des quartiers prioritaires.

Compétence transférée du Conseil départemental au 1^{er} janvier 2017, les dispositifs d'aides, que sont le Fonds d'Aide aux Jeunes (FAJ) avec 1 100 000 € d'aides et le Fonds de Solidarité Logement (FSL) avec près de 8 000 000 € octroyés (subventions et prêts) pour permettre l'accès à un logement, éviter l'expulsion, ou encore prévenir les coupures d'énergie sont maintenus.

Enfin, la situation exceptionnelle liée à la crise sanitaire et économique a conduit la Métropole à intervenir afin de soutenir et accompagner les personnes en grande précarité notamment par la mise en place d'un dispositif d'aide alimentaire dont l'attribution de paniers alimentaires (440 000 €), la mise en place d'aides financières individuelles, de manière exceptionnelle et ponctuelle pour le paiement des charges locatives au titre du FSL, et d'actions de continuité éducative (400 000 €) destinées aux jeunes des quartiers prioritaires en vue de renforcer la réduction de la fracture numérique, développer l'accompagnement scolaire et le soutien aux associations de proximité.

5.4 Culture, Sport, Stratégie Environnementale

La politique publique relative à la Culture au Sport et à la Stratégie environnementale relevant de l'échelon métropolitain se compose pour l'essentiel de dépenses de subventions dans le cadre de l'accompagnement des acteurs du territoire et de charges à caractère général.

LE VOLUME DES AUTORISATIONS DE PROGRAMME

Le tableau ci-dessous présente les programmes qui apparaissent dans la PPI, dans le cadre de la politique publique « Culture, Sport et Stratégie Environnementale » avec les principaux indicateurs de suivi :

En K€	Programmes	Montant initial	Montant initial restant à financer au 01/01/2020	Variation annuelle du volume	Mandaté 2020	Reste à financer au 31/12/2020	Durée de Résorption (en années)
Montant des Autorisations de Programme	Autres services d'intérêt métropolitain	500,00	500,00	280,00	15,20	764,80	32,9
	Environnement et cadre de vie	180,00	175,05	0,00	28,01	147,04	0
	Total	680,00	675,05	280,00	43,21	911,84	15,62

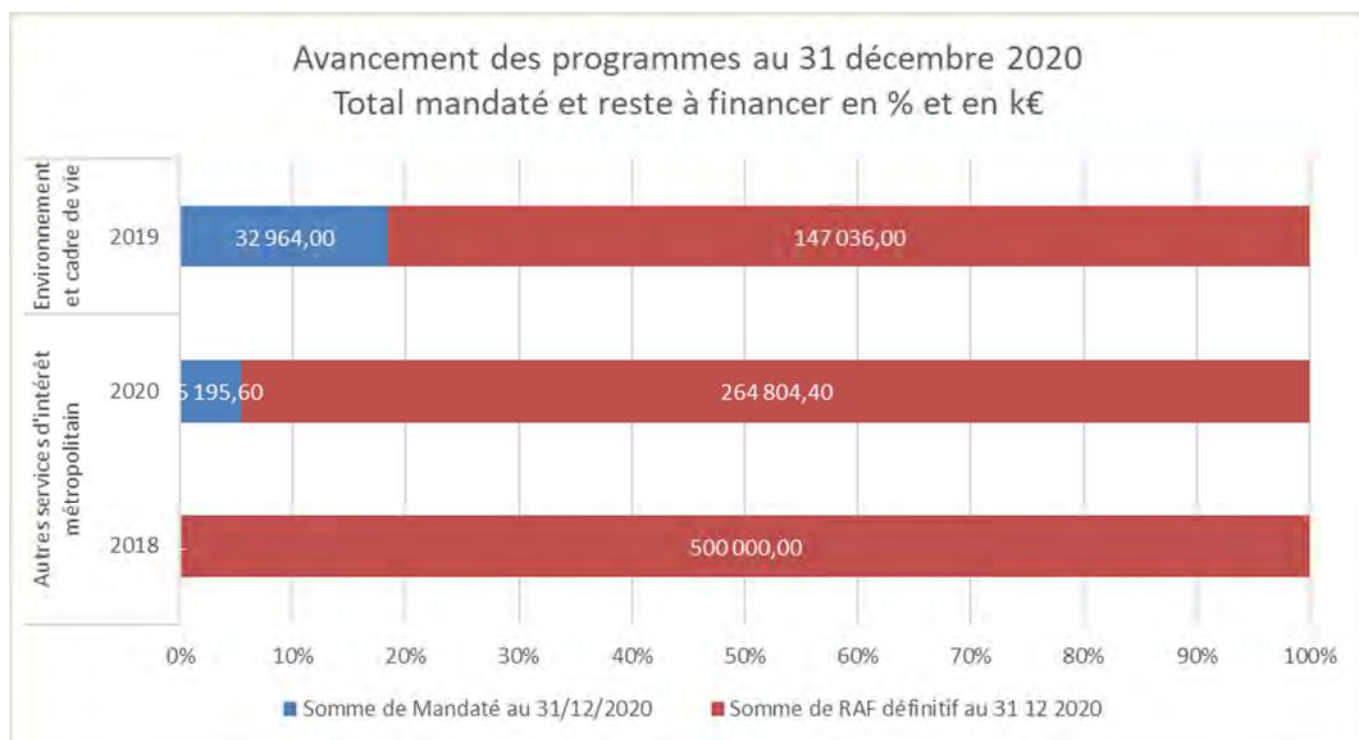
Le stock d'AP au 31/12/2020 restant à mandater s'élève à 0,9 M€, avec une progression annuelle de 0,28M€ relative à la création ou à la valorisation d'opérations :

- Acquisition de lits PICTOS pour 0,2 M€
- Equipements pour la gestion de crise : pour 0,08 M€.

La réalisation au titre de l'exercice 2020 s'établit à 43 k€.

L'AVANCEMENT DES PROGRAMMES AU 31 DECEMBRE 2020

La représentation de la PPI en matière de Culture, Sport et Stratégie Environnementale est illustrée dans le graphique ci-dessous explicitant l'avancement des programmes à l'issue de l'exercice 2020.



La réalisation du programme « Autres services d'intérêt métropolitain » présente un réalisé de 15,2 K€ correspondant à l'acquisition de matériels en cas de crise.

Le programme « Environnement et cadre de vie » correspondant à l'opération « Gestion des nuisances sonores » présente une faible réalisation.

LES CREDITS D'INVESTISSEMENT

Le taux de réalisation des opérations d'investissement métropolitaines s'établit à 25 % et concerne la gestion des nuisances sonores.

LES CREDITS DE FONCTIONNEMENT

Le montant des crédits de fonctionnement relatif à la politique publique « Culture, Sport et Stratégie Environnementale » inscrit au budget 2020 s'élevait à 3,17 M€. La réalisation de l'ensemble des dépenses a atteint un taux de 86%.

- 0,9 M€ de participations à la régie exploitant la halle d'athlétisme de Miramas ;
- 0,7 M€ de subventions aux associations pour des actions en faveur de l'environnement, de la culture et du sport ;
- 0,56 M€ de cotisations ;
- La crise a eu un impact sur le projet DIAMS avec une réalisation de 0,07 M€ pour un budget de 0,12 M€.

5.5 Mobilité

LE VOLUME DES AUTORISATIONS DE PROGRAMME

Le tableau ci-dessous présente les programmes qui apparaissent dans la PPI, dans le cadre de la politique publique « Mobilité » - c'est-à-dire hors actions portées par le budget annexe des Transports Métropolitains – avec les principaux indicateurs de suivi :

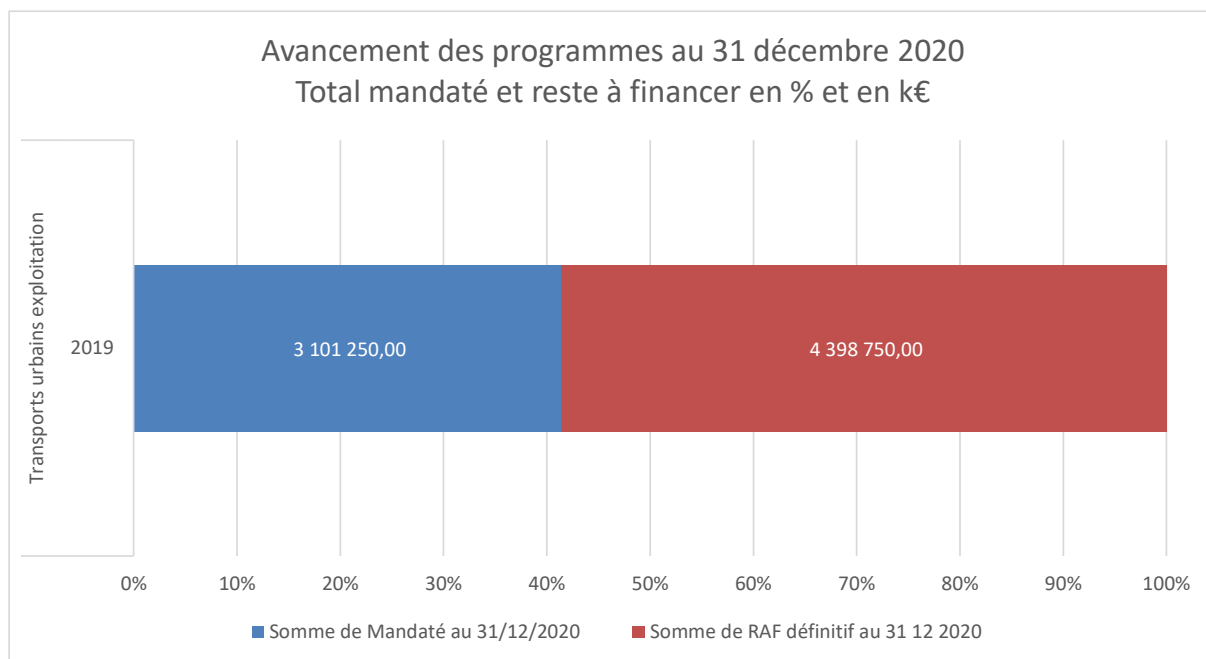
En K€	Programmes	Montant initial	Montant initial restant à financer au 01/01/2020	Variation annuelle du volume	Mandaté 2020	Reste à financer au 31/12/2020	Durée de Résorption (en années)
Montant des Autorisations de Programme	Transports urbains exploitation	7 500,00	7 500,00	0,00	3 101,25	4 398,75	1,42
	Total	7 500,00	7 500,00	0,00	3 101,25	4 398,75	1,42

Le volume d'Autorisations de Programme (AP) restant à mandater au 31/12/2020 s'élève à 4,4 M€. Il concerne uniquement le programme « Transports urbains exploitation ».

En 2020, ce programme a été exécuté à plus de 40 %.

L'AVANCEMENT DES PROGRAMMES AU 31 DECEMBRE 2020

La représentation de la PPI en matière de Mobilité est illustrée dans le graphique ci-dessous explicitant l'avancement des programmes.



LES CREDITS D'INVESTISSEMENT

L'opération « Voies bus sur autoroute », qui constitue exclusivement le programme « Transports urbains exploitation », a été créée en fin d'année 2019. Ce programme a connu une nette évolution sur l'exercice 2020 grâce à l'accélération dans la mise en œuvre des projets.

LES CREDITS DE FONCTIONNEMENT

Les dépenses de la section de fonctionnement s'élèvent à 3,2 M€, soit un taux d'exécution de 99 %.

Elles se décomposent notamment comme suit :

- Indemnités des commerçants dans le cadre de travaux menés par la Métropole pour 1,5 M€ ;
- Subvention de fonctionnement du parking en concession du Vieux Port Fort Saint-Jean à Marseille pour 0,79 M€ ;
- Honoraires des experts de la Commission d'Indemnisation pour 0,24 M€ ;
- Cotisation foncière des entreprises pour le parking en concession Vieux Port Mucem pour 0,08 M€.

5.6 Sécurité

LE VOLUME DES AUTORISATIONS DE PROGRAMME

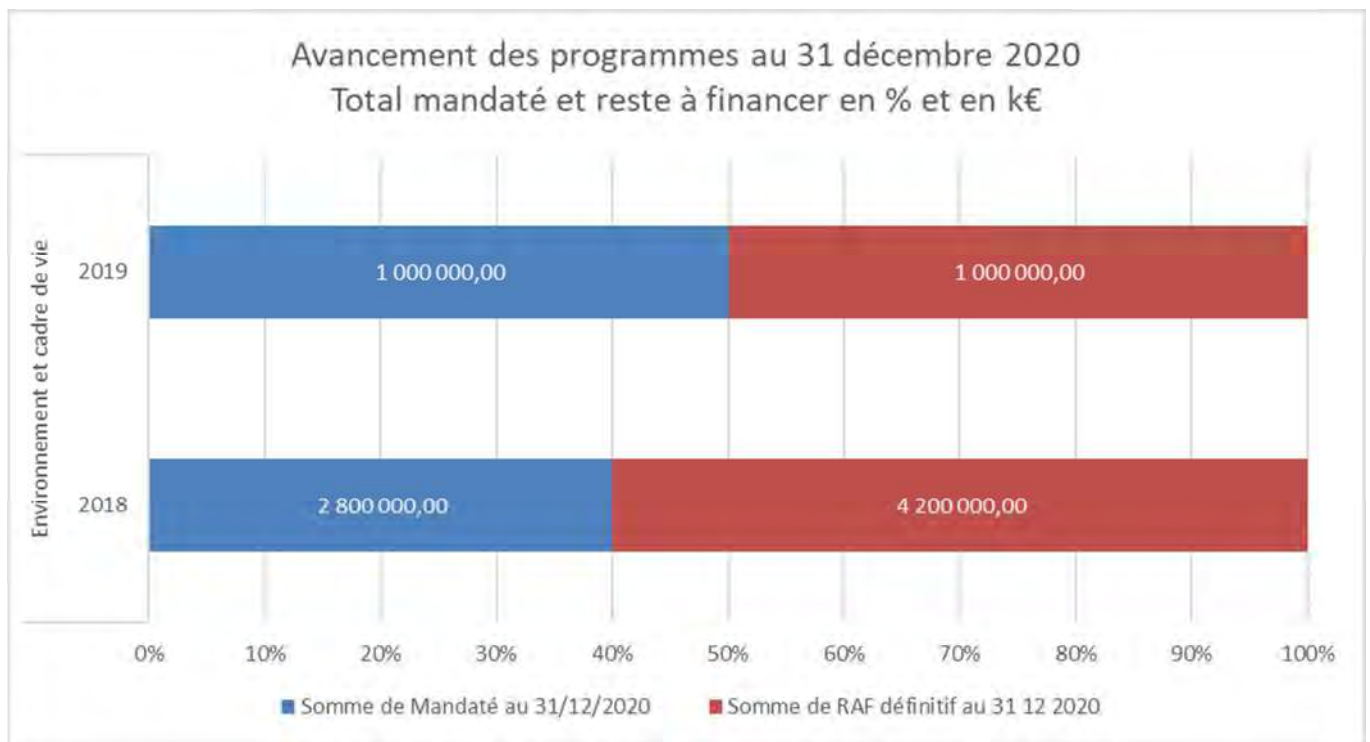
Le tableau ci-dessous présente les programmes qui apparaissent dans la PPI, dans le cadre de la politique publique « Sécurité » - hors actions portées par le budget annexe des Transports Métropolitains – avec les principaux indicateurs de suivi :

En K€	Programmes	Montant initial	Montant initial restant à financer au 01/01/2020	Variation annuelle du volume	Mandaté 2020	Reste à financer au 31/12/2020	Durée de Résorption (en années)
Montant des Autorisations de Programme	Environnement et cadre de vie	8 000,00	4 900,00	1 000,00	700,00	5 200,00	7
	Total	8 000,00	4 900,00	1 000,00	700,00	5 200,00	7

Les opérations concernent des subventions d'équipement pour la sécurité du littoral pour les marins pompiers et au SDIS. Le montant restant à mandater au 31/12/2020 s'élève à 5,2 M€. Le programme a été revalorisé en 2020 à hauteur de 1 M€ pour l'attribution de la subvention d'équipements au SDIS 13 (projet de rénovation et aménagements des bâtiments du SDIS).

L'AVANCEMENT DES PROGRAMMES AU 31 DECEMBRE 2020

La représentation de la PPI en matière de Sécurité est illustrée dans le graphique ci-dessous explicitant l'avancement des programmes.



LES CREDITS D'INVESTISSEMENT

La programmation de la politique sécurité concerne deux opérations. La première est relative à la sécurité littorale et des ports par les marins pompiers de Marseille et la seconde à l'équipement du SDIS des Bouches du Rhône. En 2020, seule l'opération relative à l'équipement du SDIS 13 a fait l'objet d'une exécution.

LES CREDITS DE FONCTIONNEMENT

Les crédits de fonctionnement consacrés à la sécurité représentent 79,48 M€. Ils concernent pour 66,52 M€ la participation aux différents SDIS (Bouches-du-Rhône, Var et Vaucluse) et pour 12,96 M€ la participation versée au bataillon des marins pompiers de Marseille.

5.7 Pluvial

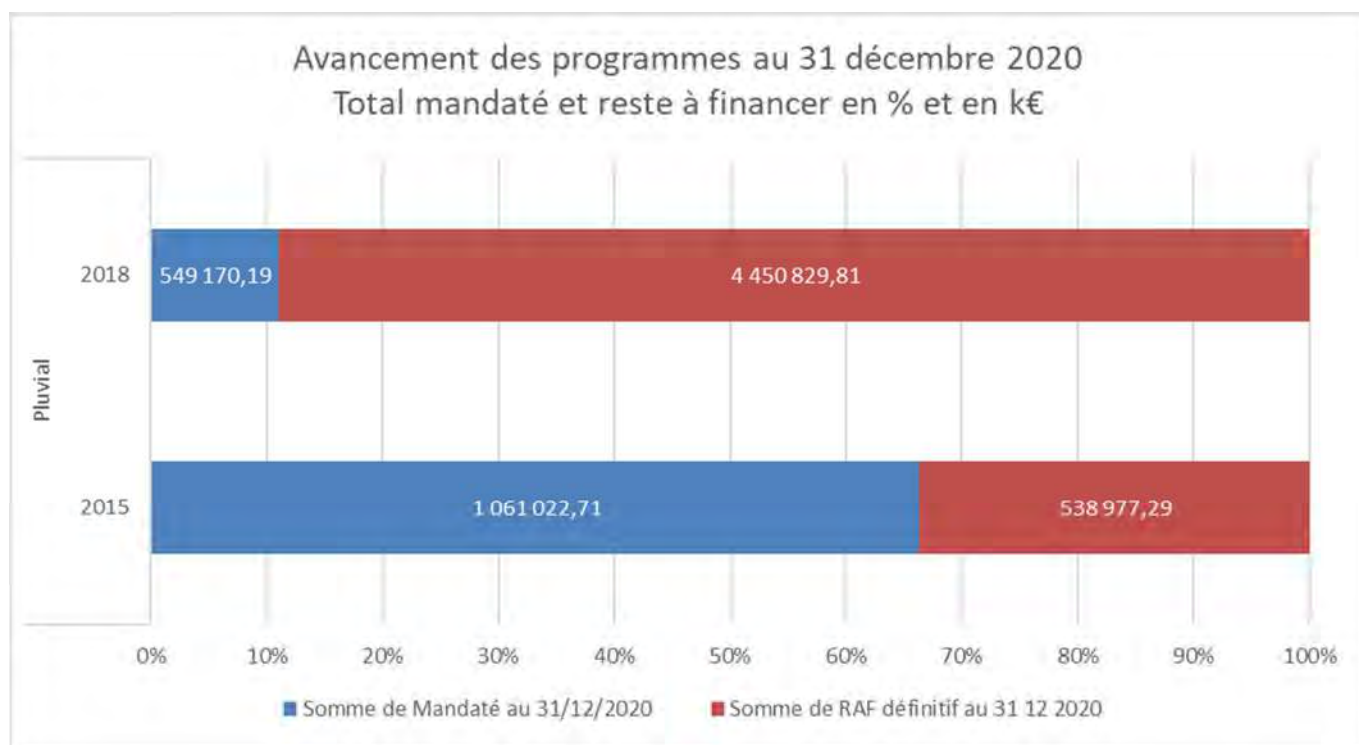
Le tableau ci-dessous présente les programmes qui apparaissent dans la PPI, dans le cadre de la politique publique « Pluvial » conduite par l'échelon métropolitain – hors politique d'investissement menée sur cette thématique par les différents Conseils de Territoire avec les principaux indicateurs de suivi :

En K€	Programmes	Montant initial	Montant initial restant à financer au 01/01/2020	Variation annuelle du volume	Mandaté 2020	Reste à financer au 31/12/2020	Durée de Résorption (en années)
Montant des Autorisations de Programme	Pluvial	6 600,00	5 505,88	0,00	516,07	4 989,81	10,67
	Total	6 600,00	5 505,88	0,00	516,07	4 989,81	10,67

Le montant restant à mandater au 31/12/2020 s'établit à près de 5 M€.

L'AVANCEMENT DES PROGRAMMES AU 31 DECEMBRE 2020

La représentation de la PPI en matière de pluvial est illustrée dans le graphique ci-dessous explicitant l'avancement des programmes.



LES CREDITS D'INVESTISSEMENT

Le montant des dépenses d'investissement en matière de « pluvial » s'élève à 0,51 M€ et concerne l'établissement des schémas directeurs.

5.8 Innovation numérique et systèmes d'information

Le budget en matière d'Innovation Numérique et Systèmes d'Information (INSI) se répartit entre maintien et acquisition de matériels et maintien et acquisition de logiciels et service aux usagers du système d'information.

Volume des autorisations de Programmes

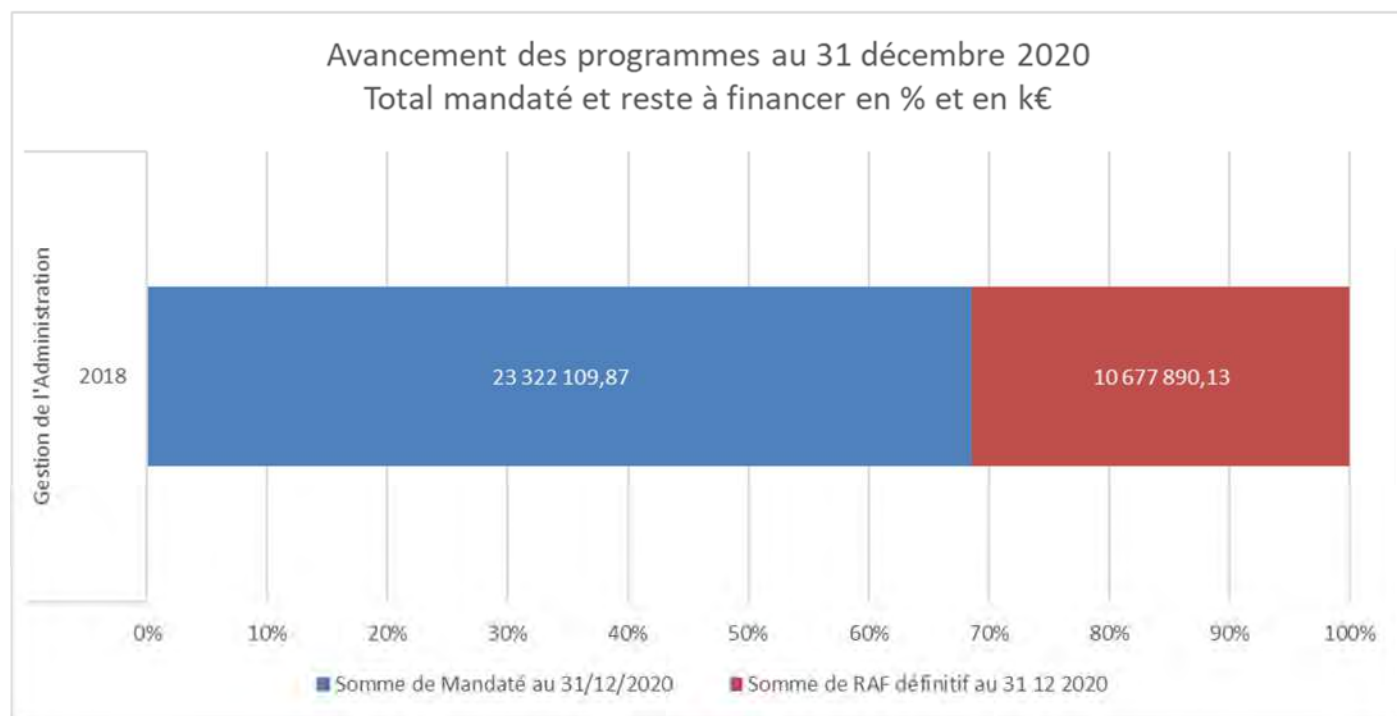
Le tableau ci-dessous présente les programmes qui apparaissent dans la PPI, dans le cadre de la politique publique « Innovation numérique et Systèmes d'information » avec les principaux indicateurs de suivi :

En K€	Programmes	Montant initial	Montant initial restant à financer au 01/01/2020	Variation annuelle du volume	Mandaté 2020	Reste à financer au 31/12/2020	Durée de Résorption (en années)
Montant des Autorisations de Programme	Gestion de l'Administration	35 449,19	20 562,38	0,00	9 884,49	10 677,89	2,08
	Total	35 449,19	20 562,38	0,00	9 884,49	10 677,89	2,08

Le montant total restant à mandater au 31/12/2020 s'élève à 10,7 M€.

Avancement des Programmes au 31 décembre 2020

La représentation de la PPI en matière d'Innovation Numérique et Systèmes d'information est illustrée dans le graphique ci-dessous explicitant l'avancement des programmes.



Les opérations du programme « Gestion de l'administration » présentent un taux d'avancement de presque 70%. Les réalisations comprises dans ces programmes sont détaillées dans la partie suivante.

CONTEXTE DE L'EXECUTION BUDGETAIRE 2020

La politique publique « Innovation Numérique et Systèmes d'Information » a été marquée en 2020 par un double contexte inédit : la crise sanitaire d'une part, et ses conséquences sur l'activité et notamment sur la priorisation des projets, et, d'autre part, les conséquences de la cyberattaque qui ont eu un impact très fort sur l'activité.

Face à ces imprévus, des crédits ont dû être déployés en section de fonctionnement et d'investissement pour effectuer une remédiation sur 3 mois du Système d'information en période de pandémie et de confinement, et mener des actions structurantes avec l'amélioration de la sécurité des systèmes d'information. Les agents ont été dotés d'équipement informatiques (880 PC pour le télétravail) et mobiles dans l'urgence afin de permettre la continuité du service public.

LES CREDITS D'INVESTISSEMENT

Les dépenses d'investissement en matière d'Innovation Numérique et Systèmes d'Information s'élèvent en 2020 à plus de de 10,2 millions d'euros, pour un taux d'exécution de 98,7 %.

Les principaux projets suivants ont été réalisés :

- Equipements de nouveaux sites (CFA d'Aix en Provence, DEA aux Docks, EKO active) et renouvellement de postes informatiques, déploiement de systèmes de visio-conférences, interconnexion des territoires et de nombreux sites, évolution de notre Active Directory et de la gestion de nos serveurs ;
- Dans le domaine des applicatifs métiers : de nouveaux projets concourant directement ou indirectement à la sécurisation du SI ont été menés à l'échelle métropolitaine : dématérialisation des courriers , développement de la gestion documentaire électronique, système d'information financier unique (unifié), gestion des régies, sécurisation de la paie, développements fonctionnels sur le SIRH, déploiement du projet SATURNE de gestion des absences à l'échelle métropolitaine pour la dématérialisation des congés pour les agents des CT1, CT2, CT3, CT4 en cycle administratif, développement Mactus, applications mobiles ; l'application transversale de services « Métropole Dans Ma Poche » a été développée et mise en production pour répondre aux mieux aux attentes des usagers ;
- L'ouverture du système d'information géographique métropolitain Sigm@, développement des applications métiers, acquisition de données et activités topographiques ;
- Le développement d'équipements innovants : Smart service ab stratégie DATA et sa plateforme; outils Office 365.

LES CREDITS DE FONCTIONNEMENT

Les dépenses de fonctionnement en matière d'Innovation Numérique et Systèmes d'Information s'élèvent en 2020 à plus de de 7,7 millions d'euros. Leur taux d'exécution s'établit à 98,5 %.

Celles-ci se décomposent comme suit :

20 % des dépenses sont relatives aux abonnements et aux consommations de télécommunications tels que la téléphonie fixe, mobile et radio.

20 % concernent la maintenance des applicatifs métier (logiciels). L'ensemble des logiciels acquis ont besoin d'un suivi régulier pour un fonctionnement optimum.

50 % ont trait à des prestations de services (remédiation, centre d'appel et d'assistance informatique "CATI", prestations pour le service aux usagers "Engagés au quotidien"...)

Enfin, les 10% des dépenses restantes concernent l'acquisition de consommables, de petits matériels, formations, petits travaux de câblage, subventions accordées.

5.9 Affaires Générales et Moyens Généraux

Volume des autorisations de Programme

Le tableau ci-dessous présente les programmes qui apparaissent dans la PPI, au titre des « Affaires générales et Moyens généraux » avec les principaux indicateurs de suivi :

En K€	Programmes	Montant initial	Montant initial restant à financer au 01/01/2020	Variation annuelle du volume	Mandaté 2020	Reste à financer au 31/12/2020	Durée de Résorption (en années)
Montant des Autorisations de Programme	Gestion de l'Administration	8 937,00	6 531,77	1 200,00	1 322,21	6 409,56	4,94
	Aménagement des locaux métropolitains	6 000,00	2 003,86	1 000,00	126,64	2 877,23	15,82
	Total	14 937,00	8 535,64	2 200,00	1 448,85	9 286,79	5,89

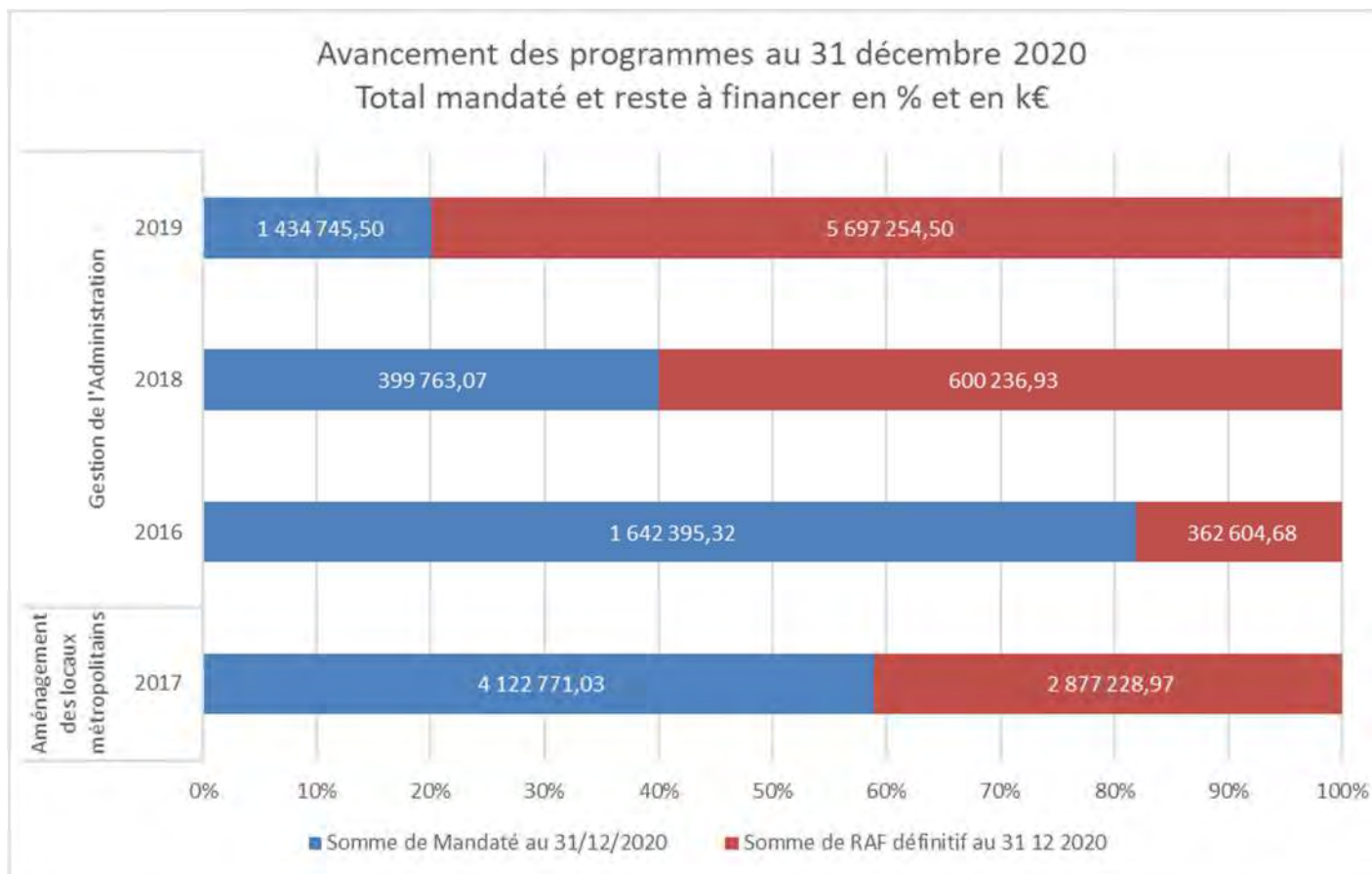
L'évolution du volume annuel correspond aux opérations suivantes :

- Acquisition de mobilier de bureau pour la TLM et Euromed pour 1 M€ ;
- Acquisition de mobilier et équipements divers pour le site EKO Active pour 1,2 M€.

Le montant restant à mandater au 31/12/2020 s'établit à 9,3 M€.

Avancement des Programmes au 31 décembre 2020

La représentation de la PPI en matière de Moyens Généraux est illustrée dans le graphique ci-dessous explicitant l'avancement des programmes.



LES CREDITS D'INVESTISSEMENT

BUDGET PRINCIPAL METROPOLE						
		Section	INVESTISSEMENT			
		Exercice	2020			
Chapitre	Chapitre Lib	Total : Bp Total Vote	Total : Mnt Engage Ttc	Total : Mnt Mandate Ttc	Tx Mandate / Bp Total Vote	Tx Mandate / Engage
2017105201(0)	ACQ MATERIEL ET MOBILIER DIVERS TLM	158 000,00 €	126 635,68 €	126 635,68 €	80,15%	100,00%
2017300200 (CT3 BPM)	EQUIPEMENTS LOGISTIQUES INSTITUTION	50 000,00 €	49 969,75 €	23 944,50 €	47,89%	47,92%
2019001900	ACQUISITION DE VEHICULE METROPOLITAINS	662 000,00 €	653 205,66 €	653 205,66 €	98,67%	100,00%
2019002000	ACQ MOBILIER ET MATERIEL DIVERS METROPOLE	438 000,00 €	286 692,27 €	283 710,58 €	64,77%	98,96%
2019003400	ACQUISITION MOBILIER SITE EKO ACTIVE	550 000,00 €	360 543,86 €	360 543,86 €	65,55%	100,00%
Total général :		1 858 000,00 €	1 479 406,59 €	1 448 846,08 €		

La rationalisation des dépenses ainsi que la diminution de l'activité pendant le confinement permettent de poursuivre l'effort budgétaire mis en place depuis plusieurs années.

L'écart constaté entre le budget voté et le niveau de mandatement s'explique de manière générale par :

- des reports d'opérations d'aménagement ;
- une diminution des commandes prévues au plan de renouvellement sur certains territoires ;

- la diminution des commandes de mobilier sur le périmètre Euro Med par le report d'installations de certains services.

LES CREDITS DE FONCTIONNEMENT

Le Budget Primitif 2020 s'élevait à **6 170 000 €**. Après BS et DM, le budget s'est établi à **10 862 921 €** dont **4 692 921 €** de crédits dédiés au COVID (voir développement ci-dessous).

On peut noter une diminution de certaines dépenses de fonctionnement due au report et/ou annulation de plusieurs manifestations ou encore du positionnement d'un grand nombre d'agents en télétravail. Le taux d'exécution est ainsi relativement faible sur les postes suivants :

- Alimentation et boissons : 70%
- Location de mobilier : 36%
- Archivage: 41%
- Fêtes, réceptions et cérémonies : 32%
- Déménagements : 36%

A l'inverse, d'autres activités ont été fortement impactées par les exigences sanitaires liées à la lutte contre la propagation de la COVID 19, aussi bien auprès des agents de la Métropole que des usagers et des populations :

D'une part, les crédits budgétaires affectés aux dépenses de nettoyage, entretien des locaux et désinfection des espaces de travail ont été consommés en quasi-totalité (+ de 97%) et ont nécessité plusieurs virements de crédits en interne.

D'autre part, afin de permettre l'achat d'équipements de protection individuels (masques chirurgicaux et en tissu, gel hydro alcoolique, gants, virucide...), une ligne budgétaire spécifique a été créée en avril 2020. Elle a été dotée de crédits de manière progressive, à la survenance d'un besoin, afin de permettre l'engagement de l'ensemble des dépenses de ce type et ce, pour l'ensemble des services métropolitains et de territoires.

Au 31/12/2020, le montant total du budget alloué à cette ligne s'élevait à **4 692 921 €**. **Le montant mandaté a été de 4 558 833 €**. La différence de 134 088 € s'explique par le fait que certaines livraisons d'EPI n'ont pas pu être honorées en raison des contraintes d'approvisionnement des fournisseurs.

Par ailleurs, outre les nécessités d'engagement liées au contexte sanitaire, s'est poursuivi, en parallèle, **le travail de rationalisation des dépenses courantes entrepris depuis 2018**.

Les achats suivants sont principalement concernés par ce constat :

- Carburants : optimiser les déplacements, recours accru aux réunions TEAMS ;
- Fournitures administratives : stratégie d'achat visant à massifier et standardiser, réduction des enveloppes allouées;
- Documentation, abonnements : mise en commun de la documentation pour tous les territoires et dématérialisation ;
- Frais d'impression-publications : dématérialisation.

8.1 Focus n°1 : Les charges de personnel

La structuration des budgets RH

Une évolution marquante de l'exercice budgétaire 2020, les dépenses relatives à la collecte CT4 et CT6 sont rattachées au budget collecte CT1.

Les effectifs budgétaires

Une augmentation des effectifs de + **4,92 %** constatée entre le 31/12/2019 (5 247,65 effectifs temps plein) et le 31/12/2020 (5505,63 ETP). Pour mesurer l'évolution des effectifs à iso périmètre entre 2019 et 2020, les effectifs 2020 sont comptés sans la part des 311 effectifs de la collecte du CT4 et du CT6.

L'exécution budgétaire en montant

Les dépenses de personnel (chapitre 012) se sont élevées en 2020 à 265,56 M€, stables par rapport à 2019 (+0,96 M€, soit +0,5%). Il est précisé qu'en 2020, le personnel affecté à la collecte et aux traitements des déchets des territoires des Pays d'Aubagne et de l'Etoile et de Martigues (13,7 M€ en 2020) relèvent d'un budget annexe alors qu'ils étaient portés par le budget principal en 2019. En retraitant ce périmètre, l'augmentation aurait été de 5,5 % sur le Budget Principal.

Le montant total des chapitres 011 et 65 s'élève à 2 442 602 € et s'inscrit dans l'enveloppe budgétaire allouée aux dépenses RH hors élus pour 2020.

Les éléments essentiels de cette exécution

Hors postes budgétaires reconduits pour couvrir les dépenses RH incompressibles (salaires, charges patronales...), l'exécution budgétaire 2020 se caractérise par des évolutions sur les postes suivants :

1. L'application du régime indemnitaire métropolitain
Dans le contexte de la crise sanitaire a été décidée l'attribution d'une prime exceptionnelle COVID-19 : ainsi, en août, est intervenu le paiement de la prime, pour un montant plafonné à 1000 € par agent.
Ce poste budgétaire représente un surcoût de 1,06 M€.
2. La rationalisation des dépenses de formation hors CNFPT
La part des dépenses consacrées au financement de la formation hors cotisation obligatoire a été infléchie depuis 2020 en raison du renforcement des actions de formation avec le CNFPT. En 2020, l'inflexion a été accrue par la conjoncture de crise sanitaire. L'économie constatée sur ce poste est de 592 697 €.

8.2 Focus n°2 : La dette de la Métropole

1. L'encours de dette au 31/12/2020

Entre le 31 décembre 2019 et 2020, l'encours de dette de la Métropole Aix-Marseille-Provence a connu une évolution telle que décrite dans le tableau ci-dessous :

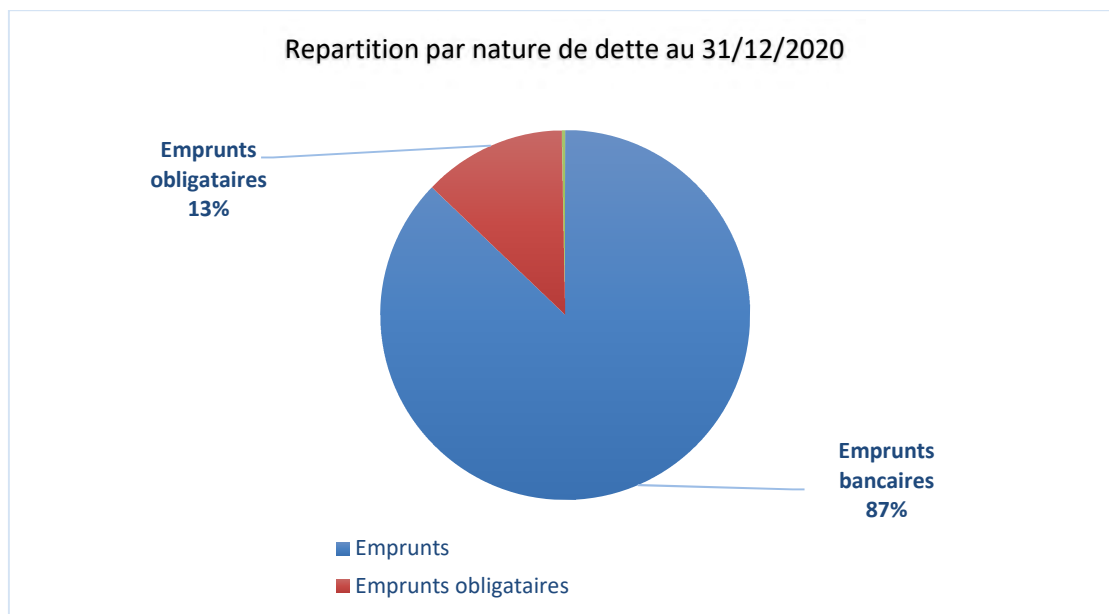
	Encours de dette en M€			Variation de 2019 à 2020
	2018	2019	2020	
Budget principal	1 775,81	1 830,58	1 996,84	+9,08%
Budget Transport	545,82	549,14	604,73	+10,12%
Budget Collecte	102,18	93,64	114,07	+21,82%
Budgets Assainissement consolidés	207,95	196,19	147,10	-25,02%
Budgets Eau consolidés	78,36	73,04	54,70	-25,11%
Budget Port consolidés	20,00	19,04	18,06	-5,15%
Budget Opérations d'Aménagement	55,97	56,22	50,26	-10,60%
Budget Entreprise	2,75	2,53	2,56	1,19%
Budget Réseau de Chaleur Urbain	0,09	0,08	0,07	-12,50%
Budget Parking	4,51	4,21	4,38	+4,04%
Budget Crématorium	0,12	0,11	0,11	-0%
Budget GEMAPI	-	1,58	2,07	+31,01%
TOTAL	2 793,56	2 826,36	2 994,96	+5,97%

L'encours de dette consolidé au **31 décembre 2020** de la Métropole Aix-Marseille-Provence s'établit, à **2 994,96M€** contre 2 826,36M€ au 31 décembre 2019. Entre les deux exercices, **l'encours total de dette progresse de près de 6%**, soit une augmentation de 169 M€. Les encours du budget Principal et du budget annexe des Transports croissent respectivement de **+9%** et de **+10,2%**. Les encours de dette des budgets consolidés Assainissement et Eau ont fortement diminué du fait du transfert des emprunts des Régies Eau et Assainissement du territoire du Pays d'Aix vers la REPA (Régie des Eaux du Pays d'Aix) pour respectivement 35,7 M€ et 17,8M€.

En 2020, le **taux moyen de la Métropole** se situe à **2,02%** en baisse par rapport à 2019 où il se situait à 2,23%. Par ailleurs, la **durée de vie résiduelle des emprunts diminue** passant de 14 ans et 11 mois à 14 ans et 5 mois s'expliquant par des durées de financements plus courtes sur les nouveaux contrats de prêts de la Métropole.

Année	Capital restant dû	Taux moyen	Durée de vie résiduelle	Durée de vie moyenne
2019	2 826 355 690 €	2,23%	14 ans et 11 mois	8 ans et 6 mois
2020	2 994 959 448 €	2,02%	14 ans et 5 mois	8 ans et 2 mois

Au **31 décembre 2020**, la dette de la Métropole Aix-Marseille-Provence est composée de **87%** d'emprunts bancaires et de **13%** d'emprunts obligataires ; ces derniers sont en légère augmentation par rapport à 2020 où ils se situaient à 12%.



2. Le remboursement de la dette :

Sur l'année **2020**, la Métropole a remboursé le capital sa dette pour un montant de **205,46M€**. La progression du montant consacré à l'amortissement du capital s'explique, mécaniquement, par l'augmentation de l'encours de dette entre 2019 et 2020. Par ailleurs, sont intégrées dans le remboursement de capital les mises en réserve des remboursements d'emprunts obligataires remboursables « *in fine* » dont le montant s'élève à **122M€** en 2020. En effet, le remboursement d'un emprunt obligataire *in fine* intervient en une seule fois, lors de l'extinction de l'emprunt. La procédure de mise en réserve permet d'en garantir le remboursement, mais gèle l'emploi, pendant toute la durée de vie de l'emprunt, des crédits correspondants.

Entre 2019 et 2020, le remboursement du capital de la dette augmente de +2,84% de la manière suivante :

	Remboursement du capital en M€		Variation
	2019	2020	2019 à 2020
Budget Principal	133,93	140,20	+4,68%
Budget Transport	27,43	28,17	+2,70%
Budget Collecte et Traitement des déchets	10,45	11,01	+5,36%
Budgets Assainissement consolidés	16,86	14,38	-14,71%
Budgets Eau consolidés	5,38	4,45	-17,29%
Budgets Port consolidés	1,41	1,35	-4,26%
Budget Opérations d'Aménagement	3,42	5,26	53,80%
Budget Entreprise	0,25	0,24	-4,00%

Budget Réseau de Chaleur Urbain	0,01	0,01	0%
Budget Parking	0,31	0,32	3,23%
Budget Crématorium	0,01	0,01	0%
Budget GEMAPI	0,04	0,06	+50,00%
Total	199,78	205,46	+2,84%

3. La charge de la dette :

Sur la même période, les charges afférentes aux intérêts de la dette ont diminué de **6,2%** passant de **65,6M€** en 2019 à **61,55M€** en 2020. Cela s'explique par la tendance baissière actuelle des taux d'intérêts.

	Paiement des intérêts en M€		Variation 2019 à 2020
	2019	2020	
Budget principal	40,41	38,37	-5,05%
Budget Transport	13,33	12,60	-5,48%
Budgets Collecte et Traitement des déchets	2,55	2,41	-5,49%
Budgets Assainissement consolidés	6,05	5,30	-12,40%
Budgets Eau consolidés	1,63	1,31	-19,63%
Budget Port consolidés	0,47	0,44	-6,38%
Budget Opérations d'Aménagement	0,90	0,86	-4,44%
Budget Entreprise	0,07	0,06	-14,29%
Réseau Chaleur Urbain	0,003	0,00	nd
Budget Parking	0,12	0,11	-8,33%
Crématorium	0,001	0,00	nd
GEMAPI	0,08	0,09	+12,50%
Total	65,60	61,55	-6,17%

4. La structure de dette

Au 31 décembre 2020, la dette de la Métropole est composée à **73,8%** d'emprunts à taux fixe, à **25,5%** d'emprunts à taux variable et pour **0,73%** d'un produit à barrière sur indice Euribor.

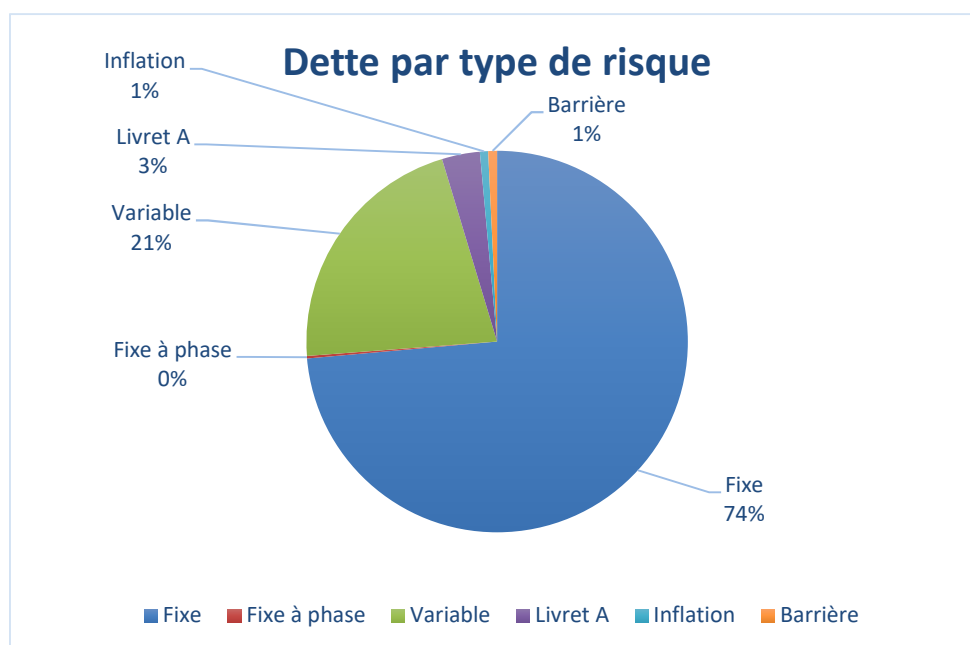
L'encours de dette de la Métropole est **entièrement sécurisé** avec **98,55%** de son encours classé 1A et **1,45%** classé en 2A et 2B, comme indiqué ci-après :

Structures		(1) Indices en euros	(2) Indices inflation française ou zone euro ou écart entre ces indices	(3) Ecart d'indices zone euro	(4) Indices hors zone euro et écarts d'indices dont l'un est un indice hors zone euro	(5) Ecart d'indices hors zone euro	(6) Autres indices
(A) Taux fixe simple. Taux variable simple. Echange de taux fixe contre taux variable ou inversement. Echange de taux structuré contre taux variable ou taux fixe (sens unique). Taux variable simple plafonné (cap) ou encadré (tunnel)	Nombre de produits	524	2				
	% de l'encours	98,55%	0,71%				
	Montant en euros	2 951 421 172 €	21 313 310 €				

(B) Barrière simple. Pas d'effet de levier	Nombre de produits	1	1
	% de l'encours	0,01%	0,74%
	Montant en euros	156 000 €	22 068 966 €
(C) Option d'échange (swaption)			
(D) Multiplicateur jusqu'à 3; multiplicateur jusqu'à 5 capé			
(E) Multiplicateur jusqu'à 5			
(F) Autres types de structures			

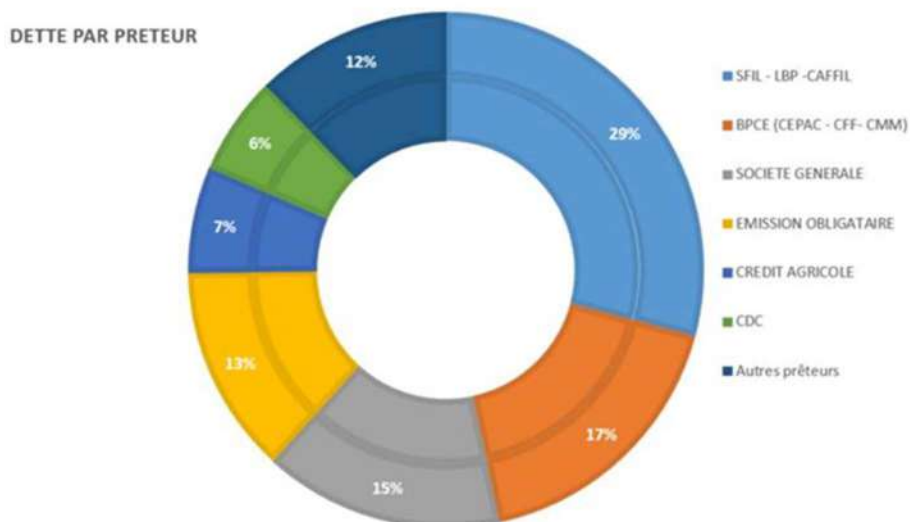
La part de taux fixe dans l'encours de dette de la Métropole progresse à nouveau sur 2020 pour s'établir à **74 %** contre **72 %** en 2019. Cette hausse découle du recours important aux emprunts à taux fixe sur l'année. En effet, en 2020, la majorité des propositions bancaires à taux fixe étaient plus avantageuses que celles à taux variable.

Concomitamment à la progression de la part des taux fixes, la part des taux variables dans l'encours de dette diminue (21 % en 2020 de l'encours total contre 22,5 % en 2019) mais permet toujours, dans le contexte de marché actuel, de profiter des taux courts très bas et de dynamiser ainsi le taux moyen de la dette.



5. La répartition par prêteur au 31 décembre 2020

Au 31 décembre 2020, la dette de la Métropole compte 528 lignes d'emprunts contractées auprès de plus de **16 groupes bancaires**. Le groupe SFIL-LBP- CAFIL, la BPCE et la Société Générale représentent à eux seuls plus de 62% de l'encours total de dette, suivis de la dette obligataire qui représente 13% de l'encours total. L'encours de dette se répartit de la manière suivante :



La Métropole souhaite **poursuivre sa stratégie d'optimisation des emprunts et de sécurisation** de son encours de dette.

Pour continuer à emprunter à taux bas auprès des partenaires bancaires, la communication financière est primordiale, elle permet ainsi de maintenir un lien constant entre la Métropole et l'ensemble des financeurs.

En novembre 2020, l'agence de notation Fitch Ratings a **confirmé la note A+**, la perspective, quant à elle, est passée de stable à négative en prévision des conséquences de la crise sanitaire. L'agence a toutefois maintenu le profil de risque à « moyen-fort » estimant les recettes robustes et les dépenses soutenables et modérées dans les prochaines années.

6. Les nouveaux emprunts et les encaissements 2020

La Métropole a couvert son besoin de financement en 2020. **Toutefois les banques demeurent très attentives à la solvabilité de la Métropole** qui doit continuer à démontrer sa capacité à rembourser sa dette.

Lors des consultations bancaires de l'année 2020, le besoin d'emprunt de la Métropole a été comblé par les offres attractives de ses partenaires bancaires.

La Métropole a poursuivi **sa stratégie de diversification** en ouvrant de nouveaux partenariats avec de nouvelles banques. Ainsi, en 2020, la Métropole a contracté plusieurs emprunts avec la banque CIC (Groupe Crédit Mutuel), la banque Crédit Maritime (filiale de BPCE) et la banque allemande SAAR Landesbank pour un montant total de 46M€ de nouveaux emprunts (maturité entre 15 et 20 ans). D'autre part, un financement avec la banque européenne CEB (Council of Europe Development Bank) a été mis en place pour un montant de 50M€ afin de couvrir les dépenses liées à la gestion de la crise sanitaire.

Par ailleurs, des financements affectés à des projets de mobilité et d'assainissement à fort impact environnementaux ont été mis en place avec des enveloppes offrant des taux très attractifs (Prêt Vert de La Banque Postale, prêt enveloppe BEI de la Banque des Territoires).

Il est à rappeler également que des contrats de prêt ont été mis en place en 2020 avec les banques européennes BEI et CEB pour le financement du projet de renouvellement des rames de Marseille. Ces enveloppes, pour un montant total de 300M€, font l'objet de tirages annuels afin de couvrir les dépenses du projet.

D'autre part, deux émissions obligataires ont été réalisées en 2020 pour un montant total de 37,5M€ :

- en juin pour un montant de **7,5M€** sur une durée de 20 ans au **taux fixe de 0,968%** et dont le capital sera remboursé annuellement (émission amortissable);
- en octobre pour un montant de **30M€** sur une durée de 6 ans au **taux fixe de 0,224%** et dont le capital sera remboursé *in fine*.

Pour finir, **une avance remboursable de l'Etat**, consistant en un prêt à **taux 0**, a été octroyée pour couvrir les pertes de recettes du budget Transport pour un montant total de **75M€** remboursable sur une maturité de 10 ans maximum.

Au total, ce sont **303,9M€** de nouveaux contrats qui ont été signés en 2020 (hors avance remboursable), en baisse par rapport à l'année 2020 où un montant de 330M€ d'emprunts avaient été contractualisés (dont 30M€ d'emprunt obligataire).

Suivi des emprunts contractés en 2020 par établissements

	Banque	Montant
Financements Publics	La Banque Postale	80 000 000
	CEB	50 000 000
	CDC	5 450 000
	sous-total	135 450 000
Financements Obligataires HSBC (banque arrangeuse)		37 500 000
Financements Bancaires	CEPAC	55 000 000
	SAARLB	30 000 000
	Arkéa	20 000 000
	CIC	12 000 000
	Crédit Agricole	10 000 000
	Crédit Maritime	4 000 000
	sous-total	131 000 000
TOTAL	303 950 000	

Certains emprunts sont contractés avec une phase de mobilisation, ce qui entraîne des décalages d'encaissement au cours de l'exercice suivant la signature des contrats. Ces phases de mobilisation permettent de n'encaisser les emprunts que lorsque le niveau de trésorerie le requiert. Cela permet également d'optimiser les intérêts d'emprunts.

Le total d'emprunts encaissés en 2020 est en hausse par rapport à l'année 2019 comprenant l'encaissement de l'avance remboursable de 75M€ en décembre 2020. Comparativement, le tableau ci-dessous indique les emprunts mobilisés en 2019 et en 2020 :

Recettes encaissées par budget

En millions d'euros	Emprunts encaissés en M€	
	2019	2020
Budget Principal	175	292
Budget Transport	30	82
Budgets Collecte et Traitement des déchets	0	30
Budgets Assainissement consolidés	0	3
Budgets Eau consolidés	0	5
Budgets Port consolidés	0	0
Budget Opérations d'Aménagement	3,5	0
Budget parking	0	0,5
Budget Crematorium	0	0
Total	208,50	412,5

7. Conditions de financement 2020

Avec un taux de **2,02%** en 2020, le taux moyen de la Métropole Aix-Marseille-Provence a diminué de 22 points de base. Cela s'explique à la fois par la baisse des taux d'intérêts sur les marchés financiers mais également grâce à la politique de diversification poussant les partenaires financiers à proposer toujours de meilleures conditions financières.



Toujours dans l'optique de réduire les charges de fonctionnement, en 2020, des arbitrages ont été effectués sur différents contrats de prêt générant **des gains de 501 K€**.

De même, **une mission de renégociation et de refinancement** sur une trentaine de prêts a été initiée en 2020 afin d'obtenir des conditions financières plus favorables et ainsi baisser les charges de fonctionnement. Les gains liés à ces renégociations/refinancements sont estimés à **4,7M€**. Cette mission se poursuivra en 2021.

8. L'encours de la dette garantie au 31/12/2020

Le dispositif des garanties d'emprunts permet à la Métropole Aix-Marseille-Provence, dans le cadre de ses compétences en matière d'habitat et de développement économique, de soutenir la construction

de logement social et de développer son attractivité par l'aménagement et la planification de son territoire. **Au 31 décembre 2020**, l'encours de la dette garantie s'établit à **859,97 M€**, contre 562,65 M€ au 31 décembre 2016, soit une évolution de **+52,8 %**.

Le tableau ci-dessous présente l'évolution de cet encours annuellement :

	31/12/2016	31/12/2017	31/12/2018	31/12/2019	31/12/2020
Encours de dette garantie en M€	562,65	636,25	778,89	880,35	859,97
Variation n/n-1	-	13,08%	22,42%	13,03%	-2,31%

Le fléchissement opéré durant l'année 2020 est dû notamment aux refinancements de dette octroyés aux bailleurs sociaux par les établissements bancaires et plus particulièrement par la Caisse des Dépôts et Consignations mais également par la crise sanitaire qui a engendré des retards pour les programmes de construction.

L'encours 2020 est constitué à **90 % par des emprunts souscrits auprès de la Caisse des Dépôts et Consignations** et, est indexé pour 84 % sur le taux du livret A.

L'annualité garantie par la Métropole, en 2020, représente un montant total de 51,45 M€, qui se compose pour **40,13 M€ en capital** et **11,32 M€ en intérêts**.

Le règlement d'octroi des garanties d'emprunts, adopté par le Conseil de la Métropole du 28 juin 2018, prévoit un plafonnement annuel de prise de garantie de 200 M€. La Métropole a accordé au cours des cinq dernières années un montant total garanti de 528,03M€ réparti comme suit :

en M€	Année 2016	Année 2017	Année 2018	Année 2019	Année 2020
> Opérations de logements sociaux	21,25	102,50	141,07	139,50	64,15
> Opérations économiques	5,20	7,30	2,50	34,85	9,71
TOTAL	26,45	109,80	143,57	174,35	73,86

Pour l'année 2020, le soutien de la Métropole en faveur du logement social à hauteur de **64,15 M€**, a bénéficié à **2 187 logements**, dont **161 logements réservés** pour la Métropole.

8.3 Focus n°3 : L'impact de la crise sanitaire COVID 19

En 2020, la crise sanitaire a eu d'importantes conséquences financières pour la Métropole Aix-Marseille-Provence, aussi bien sur le plan des recettes que des dépenses. Si l'impact apparaît globalement limité sur le budget principal, la situation s'avère différente pour le budget annexe « Transports Métropolitains », très fortement touché.

✓ **Conséquences de la crise sur les recettes métropolitaines :**

Sur certaines activités génératrices de recettes, les pertes constatées sont significatives :

- -50% par rapport à 2019 pour les entrées dans les équipements culturels et sportifs ;
- -20% pour les loyers d'immobilier d'entreprises ;
- -16% pour les droits de passage et redevances d'occupation annuelle dans les ports ;
- -25% pour la redevance spéciale d'enlèvement des ordures ménagères due par les professionnels du territoire Marseille Provence (en raison d'une exonération proportionnelle à la durée de fermeture administrative des établissements) ;
- 0,6 M€ pour les remises sur loyers accordées aux entreprises installées dans les pépinières gérées par la Métropole ;
- Les pertes de recettes liées aux suspensions de redevance d'occupation du domaine public ont été évaluées à 0,4 M€.

Toutefois, la part de ces recettes étant marginale dans l'ensemble des recettes de fonctionnement de la Métropole (environ 11%), l'effet global demeure restreint.

Par ailleurs, en matière de recettes fiscales (CFE, CVAE), les effets liés à la crise sont décalés dans le temps. En effet, les impacts sont attendus sur l'exercice budgétaire 2022 (cf. § 4.3.1 Fiscalité).

✓ **Conséquences sur les dépenses métropolitaines :**

Le contexte inédit de la crise sanitaire a fortement bouleversé le fonctionnement des services métropolitains, engendrant des dépenses imprévues. En outre, les difficultés économiques et sociales induites par la crise ont conduit la Métropole à mettre en place des mesures de soutien spécifiques.

Les dépenses nouvelles suivantes ont ainsi été réalisées :

- 4,5 M€ relatifs à l'acquisition d'équipements et de matériels de protection individuels sanitaires dans le cadre de la prévention contre la COVID (masques en tissus et chirurgicaux, gel hydro alcoolique, gants, blouses...), dont 4,09 M€ uniquement dédiés à l'achat de masques ;
- 2,4 M€, dont 1,06 M€ pour le Budget Principal, pour le versement d'une prime « Covid » attribuée aux agents « les plus méritants » (mobilisés sur le terrain pendant la période du confinement) ;

- 1,8 M€ au titre du « Plan Tourisme » portant des actions de soutien à la filière ;
- 1,5 M€ au titre de l'informatique et systèmes d'information, eu égard à la montée en puissance des solutions de télétravail et de travail collaboratif ;
- 0,44 M€ pour le financement de paniers repas dans le cadre du soutien aux plus démunis ;
- 0,2 M€ pour les travaux d'aménagements temporaires de 23 km de pistes cyclables.

Sur le budget principal, ces dépenses nouvelles ont pu être compensées en grande partie par des réductions de crédits sur d'autres postes (rationalisation des dépenses et diminution de l'activité pendant le confinement).

Enfin, il convient de mentionner qu'au niveau de la section d'investissement, la crise a entraîné le report de la réalisation de nombreux projets et, par voie de conséquence, une diminution du taux d'exécution des dépenses d'équipement (88,9 % en 2020, contre 95,52 % en 2019).

✓ **Dispositifs de financement et de subventions spécifiques liés à la crise**

Courant 2020, l'Agence de l'Eau, l'Agence Nationale de la Cohésion Territoriale et la Préfecture des Bouches-du-Rhône ont ouvert de nouveaux dispositifs permettant d'accompagner les collectivités lors de la crise sanitaire.

Sur le budget principal, en fonctionnement, la Métropole Aix-Marseille-Provence a déposé et obtenu des subventions auprès de :

- L'Agence Nationale de la Cohésion Territoriale : prise en charge de tablettes numériques à destination des familles d'enfants dans le premier degré afin de réduire la fracture numérique pour un montant de 16 000 euros.
- La Préfecture des Bouches-du-Rhône : prise en charge d'une partie des dépenses des masques. Cette prise en charge s'élève à 187 826 euros et a été encaissée sur l'exercice 2021.

Enfin, une dotation exceptionnelle de soutien à l'investissement local et à l'accompagnement de la relance dans les territoires a été instituée par l'instruction ministérielle du 30 juillet 2020. La Métropole a ainsi déposé près de 10 dossiers, relatifs à des opérations relevant de la thématique transport, transition énergétique et préservation du patrimoine public historique, sollicitant 15,4M€ de subvention. Il a été alloué à la Métropole un montant de 7,7M€ relatif à des opérations de mise en accessibilité de stations de métro. En revanche, le dossier déposé relatif aux pistes cyclables mises en place dans le cadre du premier déconfinement (montant de subvention de 139 600 euros) n'a pas abouti.

✓ **Impact de la crise sur le budget annexe « Transports métropolitains »**

Le budget annexe « Transports métropolitains » a fortement été impacté par la crise.

En effet, les recettes tarifaires ainsi que le produit de la fiscalité au titre du versement mobilité ont connu une diminution importante (56 M€ de pertes au total constatées sur l'exercice 2020).

Afin de pallier cette situation, la Métropole s'est inscrite dans le dispositif instauré par l'article 10 de la loi n° 2020-1473 du 30 novembre 2020 de finances rectificative n°4 de l'année 2020 « d'avances remboursables destinées à soutenir les autorités organisatrices de la mobilité à la suite des conséquences de l'épidémie de la covid-19 ».

Cette avance remboursable équivaut à un prêt à taux 0 et devra être remboursée lorsque le budget annexe « Transports métropolitains » aura retrouvé « meilleure fortune », c'est-à-dire retrouvé la moyenne des recettes tarifaires et fiscales des exercices 2017, 2018 et 2019. La Métropole a été éligible au versement de cette avance, pour un montant de 75 M€.

La convention avec le représentant de l'Etat dans le Département et la Direction Générale des Finances Publiques pour permettre l'encaissement de l'avance a été signée le 13 janvier 2021 afin de pouvoir titrer la recette sur le budget annexe « Transports métropolitains » avant la fin de la journée complémentaire, sur l'exercice 2020.

8.4 Focus n°4 : La contractualisation – Projection 2020

Le dispositif de la contractualisation

Les articles 13 et 29 de la loi n°2018-32 du 22 janvier 2018 de programmation des finances publiques pour les années 2018 à 2022 posent les principes d'une contractualisation entre l'Etat et les collectivités territoriales sur l'évolution de leurs dépenses de fonctionnement et de certains ratios financiers. En complément, l'instruction ministérielle n°INTB1806599J du 16 mars 2018 est venue préciser les modalités d'application de cette loi.

La Métropole AMP et l'Etat ont dans ce contexte signé un contrat en juin 2018 dit « Pacte de confiance » qui fixe, pour chaque exercice jusqu'en 2020, un objectif maximal de dépenses de fonctionnement (hors dotations aux provisions et atténuations de produits). Cet objectif, établi en référence au Compte Administratif 2017 en appliquant une évolution positive annuelle de 1,35 %, est à respecter en prenant en compte les dépenses du budget principal et des six Etats Spéciaux de Territoires. De plus, il convient de réintégrer les dépenses du Budget Annexe Collecte et Traitement des Déchets du Pays Salonais créé au 1^{er} janvier 2019 et celles du Pays de Martigues affectées en Budget Annexe au 1^{er} janvier 2020 (les dépenses correspondantes étaient comptabilisées en 2017 dans l'EST du Pays Salonais et du Pays de Martigues).

Le respect de cet objectif est évalué par l'Etat sur la base du Compte Administratif de l'exercice considéré.

En cas de non-respect de l'objectif, la loi prévoit une reprise financière à hauteur de 75% de la différence entre le plafond des dépenses et le montant des dépenses réalisées (le pourcentage est de 100% si le contrat n'est pas signé), dans la limite de 2% des recettes réelles de fonctionnement du

budget principal. Cette différence est appréciée sur la base des derniers comptes de gestion disponibles.

Il est important de préciser que pour garantir une comparaison « à périmètre constant » avec l'exercice 2017, les montants des charges transférées tels qu'adoptés par la CLECT, sont déduits du total des dépenses figurant au Compte Administratif.

Le contexte de l'exercice 2020

La loi Covid-19, instaurant un état d'urgence sanitaire et modifiant certaines règles financières des collectivités locales, a été adoptée le dimanche 22 mars 2020. Pour permettre aux collectivités de débloquent des fonds dans la lutte contre le coronavirus et de soutenir l'économie, le Parlement a notamment décidé de suspendre les objectifs de dépenses de la contractualisation pour cette année 2020. Les collectivités ne pourront donc pas faire l'objet d'une reprise financière en cas de dépassement.

Il est toutefois proposé de comparer l'évolution des dépenses entre les exercices 2019 et 2020 selon un scénario théorique de maintien de la contractualisation.

Le plafond à respecter au titre de l'exercice 2019 était de 714,69 M€. Il est de 724,34 M€ pour 2020.

En 2020, le total des dépenses réelles de fonctionnement (Budget Principal, 6 Etats Spéciaux de Territoires et Budgets Annexes de Gestion des Déchets du Pays Salonais et du Pays de Martigues) s'établit à 810,16 M€. De ce montant, il s'agit de retrancher le montant des recettes constatées au chapitre 013 « Atténuations de Charges », soit 5,79 M€.

	Montants 2019	Montants 2020
Budget Principal Métropolitain		
011 - Charges à caractère général	52,45 M€	56,96 M€
012 - Charges de personnel	264,60 M€	265,56 M€
65 - Autres charges de gestion courante	220,13 M€	256,64 M€
6586 - Frais fonctionnement des groupes d'élus	0,57 M€	0,39 M€
66 - Charges financières	40,78 M€	38,58 M€
67 - Charges exceptionnelles	2,06 M€	0,63 M€
Sous-total Budget Principal Métropolitain (1)	580,60 M€	618,75 M€
011 - Charges à caractère général	135,31 M€	120,05 M€
65 - Autres charges de gestion courante	37,78 M€	39,04 M€
67 - Charges exceptionnelles	0,31 M€	2,80 M€
Sous-total 6 Etat Spéciaux de Territoires (2)	173,41 M€	161,89 M€
011 - Charges à caractère général	16,31 M€	16,89 M€
012 - Charges de personnel	1,85 M€	2,05 M€
65 - Autres charges de gestion courante	0,00 M€	0,00 M€
67 - Charges exceptionnelles	0,00 M€	1,33 M€
Sous-total BA DECHETS Pays Salonais CT3 (3)	18,15 M€	20,27 M€
011 - Charges à caractère général		3,31 M€
012 - Charges de personnel		5,93 M€
65 - Autres charges de gestion courante		0,00 M€
67 - Charges exceptionnelles		0,00 M€
Sous-total Activité DECHETS Pays de Martigues CT6 (4)	0,00 M€	9,25 M€
Total dépenses de fonctionnement éligibles (5) = (1) + (2) + (3)+(4)	772,15 M€	810,16 M€
013 - Atténuations de charges Budget Principal	5,89 M€	5,49 M€
013 - Atténuations de charges 6 EST	0,21 M€	0,28 M€
013 - Atténuations de charges BA Déchets CT3	0,00 M€	0,01 M€
013 - Atténuations de charges Activité Déchets CT6		0,01 M€
Sous-total 013 - Atténuations de charges à retrancher (6)	6,10 M€	5,79 M€
Total montant de référence avant retraitements (5) - (6)	766,05 M€	804,37 M€

Le montant de référence, avant retraitements, est donc au titre de 2020, de 804,37 M€ (contre 766,05 M€ en 2019).

Concernant l'évolution du périmètre des compétences de la Métropole en 2018 et pour garantir une comparaison juste par rapport à la situation constatée au 31 décembre 2017, il convient de retrancher ce montant de référence en :

- Retranchant les charges correspondant aux compétences transférées des communes vers la Métropole,
- Rajoutant les charges correspondant aux compétences restituées aux communes (CEC Heures Claires, Enfance Jeunesse, Santé, Cimetières).

Les valeurs prises en compte sont les charges brutes de fonctionnement (y compris les charges financières) telles que ressortant des travaux de la CLECT.

Des régularisations ont été effectuées en 2020 pour prendre en compte à titre provisionnel les charges transférées relatives à l'éclairage public comme accessoire de voirie pour les communes du Conseil de Territoire Marseille Provence (+10,36 M€) et la restitution de la Maison de la justice et du droit à la commune de Martigues (-0,66 M€).

	Montants 2019	Montants 2020
Charges Correspondant aux compétences intégrées en 2018	-67,12 M€	-77,48 M€
Charges correspondant aux compétences restituées en 2018	5,37 M€	6,03 M€
Sous-total	-61,75 M€	-71,44 M€
actualisation 2019 (+1,35 % x 1,35 %)	-1,67 M€	
actualisation 2020 (+1,35 % x 1,35 % x 1,35%)		-2,89 M€
Montant à déduire des DRF	-63,42 M€	-74,34 M€

	Montants 2019	Montants 2020
Total montant de référence avant retraitements	766,05 M€	804,37 M€
Montant des retraitements à déduire	-63,42 M€	-74,34 M€
Total montant de référence	702,63 M€	730,03 M€
Plafond contractuel	714,69 M€	724,34 M€
Ecart constaté	12,06 M€	-5,69 M€

Ainsi et après retraitement des dépenses au titre de l'évolution du périmètre des compétences en 2020, le nouveau montant de référence est de 730,03 M€.

A cette étape, ce montant est supérieur au plafond de 724,34 M€ fixé au contrat, soit un écart de 5,69 M€.

Afin de respecter l'objectif contractuel, il conviendrait, si le dispositif n'était pas suspendu, d'aller plus loin dans le travail de neutralisation de certaines dépenses engagées.

Ainsi, par exemple, en sa qualité d'autorité de gestion, la Métropole AMP voit transiter dans ses comptes les recettes et les dépenses liées au Fond Social Européen (FSE). L'Etat laisse la possibilité d'une défalcation des variations de ces versements en référence au Compte Administratif 2017.

Enfin, d'autres retraitements liés à des événements exceptionnels pouvant dénaturer la comparaison avec l'exercice de référence sont envisageables mais doivent être préalablement entérinés par les services de l'Etat. Il pourrait ainsi être proposé les différentes dépenses spécifiques liées à la situation de crise COVID. Les seuls achats de masques de protection et fournitures sanitaires s'inscrivent dans un montant global de l'ordre de 4,5 M€. Pourrait s'y ajouter la prime COVID pour un montant de plus de 1 M€. Sur la base de ces éléments et l'hypothèse d'une validation par les services de l'Etat de leur prise en compte à des fins de retraitement, la Métropole aurait en 2020 respecté le Pacte de Cahors.

8.5 Focus n°5 : Les conventions de gestion

Depuis le 1er janvier 2018 et selon les dispositions de la loi NOTRe, la Métropole Aix-Marseille Provence exerce toutes les compétences obligatoires métropolitaines prévues au I de l'article L.5217-2 du CGCT que les communes n'avaient pas transférées à leur ancien EPCI d'appartenance, à l'exception de la voirie qui est reportée à 2023.

Compte tenu de l'ampleur et de la complexité des procédures à mettre en œuvre pour assurer le transfert, notamment, des personnels et des biens, ainsi que de la difficulté inhérente au changement d'échelle d'exercice des compétences, la Métropole s'appuie, de manière transitoire, sur l'organisation administrative et opérationnelle de ses communes, afin de garantir la continuité du service public.

Dans cette perspective, les communes se sont vu confier l'exploitation « au quotidien » des services concernés dans le cadre de conventions de gestion.

En outre, il est rappelé qu'au cours de l'exercice 2020, dans le cadre du contrôle de légalité sur un marché public de la ville de Marseille relatif à l'éclairage public, le Préfet de Région, Préfet des Bouches-du-Rhône, a indiqué que l'éclairage public est un accessoire indissociable de la voirie, et qu'à ce titre, est de la compétence exclusive de la Métropole sur le Territoire de Marseille Provence où elle est compétente en matière d'aménagement de l'espace métropolitain. En l'absence d'évaluation des charges transférées et afin de garantir la continuité du service public, il a été conclu des conventions de gestion relatives à l'éclairage public avec les 18 communes de ce Territoire.

Ce dispositif se devant transitoire, la Métropole s'est engagée dans un processus de reprise de l'exercice direct de ces compétences, réduisant ainsi le nombre de conventions de gestion :

- 382 conventions sur 14 compétences en 2018 ;
- 288 conventions sur 8 compétences en 2020 ;
- 247 conventions sur 9 compétences en 2020.

Répartition des conventions de gestion par compétence et par territoire au 31/12/2020

Compétence	CT1	CT2	CT3	CT4	CT5	CT6	TOTAL
Abris de voyageurs	0	1	0	1	1	1	4
Aires et parcs de stationnement	0	10	4	6	4	1	25
Zones d'activité	1	23	0	5	4	1	34
DECI	18	33	17	1	5	3	77
Eau pluviale	0	21	16	1	6	2	46
GEMAPI	0	1	0	0	0	0	1
Promotion du Tourisme	9	17	8	0	5	2	41
Eclairage Public de voirie	18	0	0	0	0	0	18
Espaces verts de voirie	1	0	0	0	0	0	1
TOTAL	47	106	45	14	25	10	247

La réalisation des missions et tâches confiées aux communes n'a donné lieu à aucune rémunération. Cependant la Métropole a assuré la prise en charge des dépenses exposées par les communes pour l'exercice des missions qui leur sont confiées dans le cadre de chaque convention.

Montants budgétés de remboursement par compétence et territoire pour 2020

Compétence	CT1	CT2	CT3	CT4	CT5	CT6	TOTAL
Abris de voyageurs	- €	- €	- €	- €	526 €	19 733 €	20 259 €
Aires et parcs de stationnement	- €	99 835 €	23 708 €	894 712 €	122 401 €	820 €	1 141 477 €
Zones d'activité	75 948 €	839 527 €	- €	154 445 €	222 032 €	73 087 €	1 365 039 €
DECI	552 331 €	451 615 €	116 658 €	24 198 €	55 648 €	43 503 €	1 243 954 €
Eau pluviale	- €	1 921 886 €	862 510 €	133 646 €	386 775 €	115 384 €	3 420 201 €
GEMAPI	- €	56 290 €	- €	- €	- €	- €	56 290 €
Promotion du Tourisme	1 373 972 €	310 888 €	125 217 €	- €	667 939 €	49 897 €	2 527 913 €
Eclairage Public de voirie	11 737 634 €	- €	- €	- €	- €	- €	11 737 634 €
Espaces verts de voirie	1 607 058 €	- €	- €	- €	- €	- €	1 607 058 €
Total convention de gestion	15 346 943 €	3 680 041 €	1 128 093 €	1 207 001 €	1 455 322 €	302 425 €	23 119 825 €

Dans le cas de services publics administratifs, les conventions prévoient un remboursement des dépenses mandatées par la commune à concurrence du montant du transfert de charge de fonctionnement arrêté par la Commission Locale d'Evaluation des Charges Transférées (CLECT) de la Métropole pour la compétence.

Pour les communes ayant passé une convention de gestion pour une compétence relevant d'un Service Public Industriel et Commercial faisant l'objet d'un budget annexe, il a été décidé, d'un commun accord avec les services de l'Etat, que celles-ci conserveraient le suivi de la compétence dans un budget annexe « en miroir » du budget métropolitain et que l'intégralité des opérations en dépenses et en recettes seraient reversées dans le budget métropolitain durant la journée complémentaire.

Concernant les dépenses d'investissement, les conventions de gestion prévoient 3 cas distincts :

- Les opérations en cours (pour lesquelles des marchés de travaux étaient en cours d'exécution au 31 décembre 2017) pour lesquelles la maîtrise d'ouvrage est déléguée à la commune dans le cadre de la convention de gestion ;
- Les opérations nouvelles (n'ayant pas reçu de commencement d'exécution (travaux) à la date du 1er janvier 2018). Non couvertes par les conventions de gestion, elles ont dû faire l'objet d'une convention de mandat distincte afin que la Métropole délègue à la commune la maîtrise d'ouvrage ;
- Les travaux d'urgence : en cas d'urgence impérieuse mettant en cause la sécurité des usagers et / ou celle des ouvrages et leur conservation, les communes peuvent engager, après en avoir informé la Métropole, toute action ou tout travaux imposés par les circonstances, ceux-ci étant remboursés par cette dernière.

REPUBLIQUE FRANÇAISE

EPCI : Métropole D' Aix-Marseille-Provence (1)

(2) AGREGÉ AU BUDGET PRINCIPAL DE

Numéro SIRET : 20005480700017

POSTE COMPTABLE : LE RECEVEUR DES FINANCES MARSEILLE MUNICIPALE

M. 57

Compte administratif

Voté par nature

BUDGET : Budget Principal Métropole CT1 (3)

ANNEE 2020

(1) Indiquer soit le nom de la collectivité, soit le libellé de l'établissement, soit le nom du syndicat mixte relevant de l'article L. 5721-2 du CGCT.

(2) A compléter s'il s'agit d'un budget annexe.

(3) Indiquer le budget concerné : budget principal ou libellé du budget annexe.

Sommaire

I - Informations générales

A - Informations statistiques, fiscales et financières	5
B - Pour mémoire : Modalités de vote du budget	6
C1 - Exécution du budget - Résultats	7
C2 - Exécution du budget - RAR Dépenses	8
C3 - Exécution du budget - RAR Recettes	9

II - Présentation générale

A - Vue d'ensemble - Exécution du budget	10
B1 - Equilibre financier - Investissement	11
B2 - Equilibre financier - Fonctionnement	12
C1 - Balance générale - Dépenses	13
C2 - Balance générale - Recettes	14

III - Adoption du CA

A - Section d'investissement - Vue d'ensemble	16
A1 - Section d'investissement - Dépenses - Détail par article	19
A2.1 - Section d'investissement - Dépenses - Vue d'ensemble des opérations d'équipement	23
A2.2 - Section d'investissement - Dépenses - Détail des opérations d'équipement gérées en AP	29
A2.3 - Section d'investissement - Dépenses - Détail des opérations d'équipement gérées hors AP	118
A3 - Section d'investissement - Recettes - Détail par article	167
B - Section de fonctionnement - Vue d'ensemble	171
B1 - Section de fonctionnement - Dépenses - Détail par article	175
B2 - Section de fonctionnement - Recettes - Détail par article	180

IV - Annexes

A - Présentation croisée


A1 - Section d'investissement - Vue d'ensemble	183
A1.01 - Opérations non ventilables	185
A1.900 - Fonction 0 - Services généraux	186
A1.900-5 - Fonction 0-5 - Gestion des fonds européens	189
A1.901 - Fonction 1 - Sécurité	190
A1.902 - Fonction 2 - Enseignement, formation professionnelle et apprentissage	191
A1.903 - Fonction 3 - Culture, vie sociale, jeunesse, sports et loisirs	194
A1.904 - Fonction 4 - Santé et action sociale (hors RSA)	197
A1.904-4 - Fonction 4-4 - RSA	200
A1.905 - Fonction 5 - Aménagement des territoires et habitat	201
A1.906 - Fonction 6 - Action économique	207
A1.907 - Fonction 7 - Environnement	209
A1.908 - Fonction 8 - Transports	212
A2 - Section de fonctionnement - Vue d'ensemble	216
A2.01 - Opérations non ventilables	218
A2.930 - Fonction 0 - Services généraux	220
A2.930-5 - Fonction 0-5 - Gestion des fonds européens	232
A2.931 - Fonction 1 - Sécurité	233
A2.932 - Fonction 2 - Enseignement, formation professionnelle et apprentissage	234
A2.933 - Fonction 3 - Culture, vie sociale, jeunesse, sports et loisirs	237
A2.934 - Fonction 4 - Santé et action sociale (hors APA et RSA/Régularisation de RMI)	240
A2.934-3 - Fonction 4-3 - APA	243
A2.934-4 - Fonction 4-4 - RSA/Régularisation de RMI	244
A2.935 - Fonction 5 - Aménagement des territoires et habitat	245
A2.936 - Fonction 6 - Action économique	251
A2.937 - Fonction 7 - Environnement	255
A2.938 - Fonction 8 - Transports	261

B - Annexes patrimoniales

B1.1 - Etat de la dette - Détail des crédits de trésorerie	265
B1.2 - Etat de la dette - Répartition par nature de dette	266
B1.3 - Etat de la dette - Répartition par structure de taux	287
B1.4 - Etat de la dette - Typologie de la répartition de l'encours	288
B1.5 - Etat de la dette - Détail des opérations de couverture	289
B1.6 - Etat de la dette - Remboursement anticipé d'emprunts avec refinancement	291

B1.7 - Etat de la dette - Emprunts renégociés au cours de l'année N	292
B1.8 - Etat de la dette - Dette pour financer l'emprunt d'un autre organisme	Sans Objet
B1.9 - Etat de la dette - Autres dettes	Sans Objet
B2 - Méthodes utilisées pour les amortissements	293
B3.1 - Etat des provisions constituées	295
B3.2 - Etalement des provisions	297
B4 - Etat des charges transférées	298
B5 - Détail des chapitres d'opérations pour comptes de tiers	299
B6 - Prêts	322
B7.1 - Etat des emprunts garantis	323
B7.2 - Calcul du ratio d'endettement relatif aux emprunts garantis	372
B8.1.1 - Concours attribués à des tiers	373
B8.1.2 - Liste des subventions versées aux communes	432
B8.2 - Etat des contrats de crédit-bail	458
B8.3 - Etat des contrats de PPP	459
B8.4 - Etat des autres engagements donnés	460
B8.5 - Etat des engagements reçus	461
B9 - Etat du personnel	462
B10 - Liste des organismes dans lesquels la collectivité a pris un engagement financier	486
B11.1 - Liste des organismes de regroupement	487
B11.2 - Liste des établissements publics créés	488
B11.3 - Liste des services individualisés dans un budget annexe	489
B12.1 - Variation du patrimoine - Entrées	490
B12.2 - Variation du patrimoine - Sorties	510
B13 - Opérations liées aux cessions	544
B14 - Etat des travaux en régie	545
B15.1 - Etat de ventilation des dépenses liées à la gestion de la crise sanitaire du COVID-19 - Fonctionnement	Sans Objet
B15.2 - Etat de ventilation des dépenses liées à la gestion de la crise sanitaire du COVID-19 - Investissement	Sans Objet
C - Annexes budgétaires	
C1.1 - Equilibre budgétaire - Dépenses	547
C1.2 - Equilibre budgétaire - Recettes	548
C2.1 - Situation des AP	552
C2.2 - Situation des AE	560
D - Autres éléments d'information	
D1 - Etat des recettes grevées d'affectation spéciale	561
D2.1 - Liste des services assujettis à la TVA et non érigés en budget annexe	565
D2.2.1 - Services assujettis à la TVA - Vue d'ensemble	566
D2.2.2 - Services assujettis à la TVA - Détail investissement	567
D2.2.3 - Services assujettis à la TVA - Détail fonctionnement	568
D3.1 - Services ferroviaires régionaux des voyageurs - Volet 1 : Budget	569
D3.2 - Services ferroviaires régionaux des voyageurs - Volet 2 : Compte d'exploitation	570
D3.3 - Services ferroviaires régionaux des voyageurs - Volet 3 : Patrimoine	572
D4.1 - Variation du patrimoine (article L. 300-5 CU) - Entrées	573
D4.2 - Variation du patrimoine (article L. 300-5 CU) - Sorties	575
D5 - Gestion des fonds européens	588
D6 - Emploi des crédits communautaires dans le cadre de la subvention globale	589
D7 - Actions de formation des élus	592
D8 - Etat relatif aux ressources et dépenses de la formation professionnelle des jeunes	593
D9 - Compte d'emploi du fonds commun des services d'hébergement	594
D10 - Identification des flux croisés	595
D11 - Présentation agrégée du budget principal et des budgets annexes	596
D12 - Décisions en matière de taux	606
D13.1 - Etats de la répartition de la TEOM - Investissement	607
D13.2 - Etats de la répartition de la TEOM - Fonctionnement	608
V - Arrêté et signatures	
A - Arrêté et signatures	610

Préciser, pour chaque annexe, si l'état est joint ou sans objet.

 Dans l'ensemble des tableaux, les cases grisées ne doivent pas être remplies.

Conformément à l'instruction budgétaire et comptable, il convient de mentionner que :

dans la présentation croisée, la rubrique fonctionnelle 01 – Opérations non ventilables comprend les impôts et taxes non affectés, les dotations et participations, la dette et les opérations financières, les opérations patrimoniales en investissement, les frais de fonctionnement des groupes d'élus en fonctionnement ;

les opérations d'ordre doivent figurer en italique.

I – INFORMATIONS GENERALES	I
INFORMATIONS STATISTIQUES, FISCALES ET FINANCIERES	A

Informations statistiques	Valeurs
Population totale	

Informations fiscales (N-2)	Collectivité
Indicateur de ressources fiscales ou potentiel fiscal par habitant (1)	569,06

Informations financières – ratios		Valeurs
1	Dépenses réelles de fonctionnement / population	970,96
2	Recettes réelles de fonctionnement / population	1015,55
3	Dépenses d'équipement brut / population	252,41
4	Encours de dette / population (2)	1051,63
5	DGF / population	148,45
6	Dépenses de personnel / dépenses réelles de fonctionnement (3)	14%
7	Dépenses réelles de fonctionnement et remboursement annuel de la dette en capital / recettes réelles de fonctionnement (3)	103%
8	Dépenses d'équipement brut / recettes réelles de fonctionnement	25%
9	Encours de la dette / recettes réelles de fonctionnement (2) (3)	104%
10	Epargne brute / recettes réelles de fonctionnement (2) (3)	3%

(1) A renseigner selon les dispositions législatives et réglementaires applicables à la collectivité. Informations comprises dans la fiche de répartition de la DGF de l'exercice N-1, établie sur la base des informations N-2 (transmise par les services préfectoraux).

(2) Les ratios s'appuyant sur l'encours de la dette se calculent à partir du montant de la dette au 31 décembre N.

(3) Pour les syndicats mixtes, seules ces données sont à renseigner.

I – INFORMATIONS GENERALES	I
POUR MEMOIRE : MODALITES DE VOTE DU BUDGET	B

I – L'assemblée délibérante a voté le budget :

- au niveau du chapitre (1) pour la section d'investissement ;
- au niveau du chapitre (1) pour la section de fonctionnement ;
- avec (2) vote formel sur les chapitres « opérations d'équipement » ;
- sans (2) vote formel sur chacun des chapitres.

La liste des articles spécialisés sur lesquels l'ordonnateur ne peut procéder à des virements d'article à article est la suivante :

II – En l'absence de mention au paragraphe I ci-dessus, le budget est réputé voté par chapitre, sans vote formel sur chacun des chapitres, en fonctionnement, et en investissement sans vote formel pour les chapitres « opération d'équipement ».

III – L'assemblée délibérante a autorisé le président à opérer des virements de crédits de paiement de chapitre à chapitre dans les limites suivantes (3) : .

IV – En l'absence de mention au paragraphe III ci-dessus, le président est réputé ne pas avoir reçu l'autorisation de l'assemblée délibérante de pratiquer des virements de crédits de paiement de chapitre à chapitre.

V – Les provisions sont semi-budgétaires (4).

(1) A compléter par « du chapitre » ou « de l'article ».

(2) Indiquer « avec » ou « sans » vote formel.

(3) Au maximum dans la limite de 7.5 % des dépenses réelles de la section, à l'exclusion des crédits relatifs aux dépenses de personnel.

(4) A compléter par un seul des deux choix suivants, selon les dispositions législatives et réglementaires applicables à la collectivité :

- semi budgétaire ;

- budgétaire par délibération N°... du ...

I – INFORMATIONS GENERALES	I
EXECUTION DU BUDGET – RESULTATS	C1

	RESULTAT DE L'EXERCICE			
	Mandats émis	Titres émis	Reprise résultats exercice antérieur (1)	Résultat ou solde (A) (1)
TOTAL DU BUDGET	2 881 791 000,46	3 002 739 522,78	-138 595 503,10	A1 -17 646 980,78
Investissement	1 037 918 542,21	1 074 261 654,19	(2) -146 819 644,55	A2 -110 476 532,57
Dont 1068		109 122 132,82		
Fonctionnement	1 843 872 458,25	1 928 477 868,59	(3) 8 224 141,45	A3 92 829 551,79

	RESTES A REALISER (4)			
	Dépenses	Recettes		Solde (B) (5)
TOTAL des RAR	I + II 0,00	III + IV 123 900 000,00	B1	123 900 000,00
Investissement	I 0,00	III 123 900 000,00	B2	123 900 000,00
Fonctionnement	II 0,00	IV 0,00	B3	0,00

RESULTAT CUMULE = (A) + (B)		
(6)		
TOTAL	A1 + B1	106 253 019,22
Investissement	A2 + B2	13 423 467,43
Fonctionnement	A3 + B3	92 829 551,79

(1) Indiquer le signe – si dépenses > recettes, et + si recettes > dépenses.

(2) Solde d'exécution de N-2 reporté sur la ligne budgétaire 001 du compte administratif N-1. Indiquer le signe – si dépenses > recettes, et + si recettes > dépenses.

(3) Résultat de fonctionnement reporté sur la ligne budgétaire 002 du compte administratif N-1. Indiquer le signe – si déficitaire, et + si excédentaire.

(4) A reporter au budget primitif ou au budget supplémentaire N+1.

(5) Indiquer le signe – si dépenses > recettes, et + si recettes > dépenses.

(6) Indiquer le signe : – si déficit ou besoin de financement, + si excédent.

I – INFORMATIONS GENERALES	I
EXECUTION DU BUDGET – RAR DEPENSES	C2

DETAIL DES RESTES A REALISER N EN DEPENSES (1)

Chap. / art. (2)	Libellé	Dépenses engagées non mandatées
SECTION D'INVESTISSEMENT – TOTAL		(I) 0,00
018	RSA	0,00
10	Dotations, fonds divers et réserves	0,00
13	Subventions d'investissement (3)	0,00
16	Emprunts et dettes assimilées	0,00
18	Cpte de liaison : affectation (BA,régie)	0,00
20	Immobilisations incorporelles (sauf le 204) (3)	0,00
204	Subventions d'équipement versées (3) (5)	0,00
21	Immobilisations corporelles (3)	0,00
22	Immobilisations reçues en affectation (3)	0,00
23	Immobilisations en cours (sauf 2324) (3)	0,00
26	Participations et créances rattachées	0,00
27	Autres immobilisations financières (3)	0,00
45	Chapitres d'opérations pour compte de tiers	0,00
SECTION DE FONCTIONNEMENT – TOTAL		(II) 0,00
011	Charges à caractère général (4)	0,00
012	Charges de personnel et frais assimilés (4)	0,00
014	Atténuations de produits	0,00
016	APA	0,00
017	RSA / Régularisations de RMI	0,00
65	Autres charges de gestion courante (4)	0,00
6586	Frais fonctionnement des groupes d'élus	0,00
66	Charges financières	0,00
67	Charges spécifiques (4)	0,00

(1) Il s'agit des restes à réaliser établis conformément à la comptabilité d'engagement annuelle. Ces restes à réaliser seront repris au BP ou au BS N+1.

(2) Suivant le niveau de vote retenu par l'assemblée délibérante.

(3) Hors dépenses imputées au chapitre 018.

(4) Hors dépenses imputées aux chapitres 016 et 017.

(5) Le chapitre 204 « Subventions d'équipement versées » est un chapitre globalisé regroupant les comptes 204 et 2324.

I – INFORMATIONS GENERALES	I
EXECUTION DU BUDGET – RAR RECETTES	C3

DETAIL DES RESTES A REALISER N EN RECETTES (1)

Chap. / art. (2)	Libellé	Titres restant à émettre
SECTION D'INVESTISSEMENT – TOTAL		(III) 123 900 000,00
018	RSA	0,00
024	Produits des cessions d'immobilisations	0,00
10	Dotations, fonds divers et réserves	0,00
13	Subventions d'investissement (reçues) (3)	28 900 000,00
16	Emprunts et dettes assimilées	95 000 000,00
18	Cpte de liaison : affectation (BA,régie)	0,00
20	Immobilisations incorporelles (sauf 204) (3)	0,00
204	Subventions d'équipement versées (3) (5)	0,00
21	Immobilisations corporelles (3)	0,00
22	Immobilisations reçues en affectation (3)	0,00
23	Immobilisations en cours (sauf 2324) (3)	0,00
26	Participations et créances rattachées	0,00
27	Autres immobilisations financières (3)	0,00
45	Chapitres d'opérations pour compte de tiers	0,00
SECTION DE FONCTIONNEMENT – TOTAL		(IV) 0,00
70	Prod. services, domaine, ventes diverses	0,00
73	Impôts et taxes	0,00
731	Fiscalité locale	0,00
74	Dotations et participations (4)	0,00
75	Autres produits de gestion courante (4)	0,00
013	Atténuations de charges (4)	0,00
016	APA	0,00
017	RSA / Régularisations de RMI	0,00
76	Produits financiers	0,00
77	Produits spécifiques (4)	0,00

(1) Il s'agit des restes à réaliser établis conformément à la comptabilité d'engagement annuelle. Ces restes à réaliser seront repris au BP ou au BS N+1.

(2) Suivant le niveau de vote retenu par l'assemblée délibérante.

(3) Hors recettes imputées au chapitre 018.

(4) Hors recettes imputées aux chapitres 016 et 017.

(5) Le chapitre 204 « Subventions d'équipement versées » est un chapitre globalisé regroupant les comptes 204 et 2324.

II – PRESENTATION GENERALE	II
VUE D'ENSEMBLE – EXECUTION DU BUDGET	A

		DEPENSES		RECETTES	
REALISATIONS DE L'EXERCICE (mandats et titres)	Section de fonctionnement	A	1 843 872 458,25	G	1 928 477 868,59
	Section d'investissement	B	1 037 918 542,21	H	1 074 261 654,19

REPORTS DE L'EXERCICE N-1	Report en section de fonctionnement (002)	C	0,00 (si déficit)	I	8 224 141,45 (si excédent)
	Report en section d'investissement (001)	D	146 819 644,55 (si déficit)	J	0,00 (si excédent)

TOTAL EXERCICE (réalisations + reports N-1)	= A + B + C + D	3 028 610 645,01	= G + H + I + J	3 010 963 664,23
---	-----------------	------------------	-----------------	------------------

RESTES A REALISER A REPORTER EN N+1 (1)	Section de fonctionnement	E	0,00	K	0,00
	Section d'investissement	F	0,00	L	123 900 000,00
	TOTAL des restes à réaliser à reporter en N+1	= E + F	0,00	= K + L	123 900 000,00

RESULTAT CUMULE	Section de fonctionnement	= A + C + E	1 843 872 458,25	= G + I + K	1 936 702 010,04
	Section d'investissement	= B + D + F	1 184 738 186,76	= H + J + L	1 198 161 654,19
	TOTAL CUMULE	= A + B + C + D + E + F	3 028 610 645,01	= G + H + I + J + K + L	3 134 863 664,23

(1) Les restes à réaliser de la section de fonctionnement correspondent : en dépenses, aux dépenses engagées non mandatées et non rattachées telles qu'elles ressortissent de la comptabilité des engagements ; et en recettes, aux recettes certaines n'ayant pas donné lieu à l'émission d'un titre et non rattachées.

Les restes à réaliser de la section d'investissement correspondent : en dépenses, aux dépenses engagées non mandatées au 31/12 de l'exercice telles qu'elles ressortissent de la comptabilité des engagements ; et en recettes, aux recettes certaines n'ayant pas donné lieu à l'émission d'un titre au 31/12 de l'exercice.

II – PRESENTATION GENERALE	II
EQUILIBRE FINANCIER – INVESTISSEMENT	B1

SECTION D'INVESTISSEMENT – REALISATIONS
(y compris les restes à réaliser N-1)

Chap.	Libellé	Mandats	Titres
018	RSA	0,00	0,00
13	Subventions d'investissement (reçues) (sauf 138) (1)		56 995 296,09
16	Emprunts et dettes assimilées (2)		292 228 208,11
20	Immobilisations incorporelles (sauf 204) (y compris opérations) (1)	16 020 489,11	0,00
204	Subventions d'équipement versées (y compris opérations) (1) (11)	61 776 254,14	298 647,88
21	Immobilisations corporelles (y compris opérations) (1)	19 976 797,09	0,00
22	Immobilisations reçues en affectation (y compris opérations) (1) (3)	0,00	0,00
23	Immobilisations en cours (sauf 2324) (y compris opérations) (1)	350 805 122,81	147 727,09
Total des réalisations d'équipement		448 578 663,15	349 669 879,17
10	Dotations, fonds divers et réserves (4)	12 538 759,54	66 546 861,49
13	Subventions d'investissement (1) (5)	132 750,50	0,00
16	Emprunts et dettes assimilées	140 202 186,93	35 800,37
18	Cpte de liaison : affectation (BA,régie) (6)	0,00	0,00
26	Participations et créances rattachées	6 200 142,56	0,00
27	Autres immobilisations financières (1)	5 959 253,64	11 388 450,32
Total des réalisations financières		165 033 093,17	77 971 112,18
45...	Chapitres d'opérations pour compte de tiers (7)	0,00	0,00
Total des réalisations réelles en investissement		I 613 611 756,32	II 427 640 991,35
040	Opérations ordre transf. entre sections (8) (9)	4 577 919,97	117 769 664,10
041	Opérations patrimoniales (8)	419 728 865,92	419 728 865,92
Total des réalisations d'ordre en investissement		III 424 306 785,89	IV 537 498 530,02

TOTAL DES OPERATIONS D'INVESTISSEMENT DE L'EXERCICE

TOTAL	I + III	1 037 918 542,21	II + IV	965 139 521,37
--------------	---------	-------------------------	---------	-----------------------

RESULTATS ANTERIEURS

001 Solde d'exécution de la section d'investissement N-1 reporté	V	146 819 644,55	VI	0,00
1068 Excédents de fonctionnement capitalisés			VII	109 122 132,82

TOTAL CUMULE DE LA SECTION D'INVESTISSEMENT

TOTAL DE LA SECTION	I + III + V	1 184 738 186,76	II + IV + VI + VII	1 074 261 654,19
SOLDE D'EXECUTION (recettes – dépenses) (10)		-110 476 532,57		

(1) Hors dépenses et recettes imputées au chapitre 018.

(2) Sauf 165, 166 et 16449.

(3) En dépenses, le chapitre 22 retrace les travaux d'investissement réalisés sur les biens reçus en affectation. En recette, il retrace, le cas échéant, l'annulation de tels travaux effectués sur un exercice antérieur.

(4) En recettes, sauf 1068.

(5) En recettes, détail du 138.

(6) A servir uniquement lorsque la collectivité effectue une dotation initiale en espèces au profit d'un service public non personnalisé qu'elle crée.

(7) Seul le total des opérations pour compte de tiers figure sur cet état (voir le détail en IV-B5).

(8) DI 040 = RF 042 ; RI 040 = DF 042 ; DI 041 = RI 041.

(9) Les comptes 15, 29, 39, 49 et 59 peuvent figurer dans le détail du chapitre si la collectivité a opté pour le régime des provisions budgétaires, conformément aux dispositions législatives et réglementaires applicables.

(10) Mettre le signe (-) en cas de déficit ou (+) en cas d'excédent.

(11) Le chapitre 204 « Subventions d'équipement versées » est un chapitre globalisé regroupant les comptes 204 et 2324.

II – PRESENTATION GENERALE	II
EQUILIBRE FINANCIER – FONCTIONNEMENT	B2

SECTION DE FONCTIONNEMENT – REALISATIONS

(y compris les restes à réaliser et rattachements N-1)

MANDATS EMIS		TITRES EMIS	
OPERATIONS REELLES ET MIXTES			
011 Charges à caractère général (1)	57 925 636,50	70 Prod. services, domaine, ventes diverses	19 792 285,19
012 Charges de personnel et frais assimilés (1)	265 561 065,86	73 Impôts et taxes (sauf 731)	274 545 626,39
		731 Fiscalité locale	1 150 052 938,23
65 Autres charges de gestion courante (sauf 6586) (1)	255 827 870,73	74 Dotations et participations (1)	460 854 189,09
6586 Frais fonctionnement des groupes d'élus	388 735,51	75 Autres produits de gestion courante (1)	9 165 125,70
014 Atténuations de produits	1 089 394 901,37	013 Atténuations de charges (1)	5 492 873,25
016 APA	0,00	016 APA	0,00
017 RSA / Régularisations de RMI	0,00	017 RSA / Régularisations de RMI	0,00
Total dépenses de gestion des services	1 669 098 209,97	Total recettes de gestion des services	1 919 903 037,85
66 Charges financières	38 577 720,27	76 Produits financiers	1 574 828,30
67 Charges spécifiques (1)	626 988,56	77 Produits spécifiques (1)	1 706 399,38
68 Dotations aux provisions, dépréciations (semi-budgétaires) (1)	17 799 875,35	78 Reprises amort., dépréciations, prov. (semi-budgétaires) (1)	715 683,09
TOTAL DEPENSES REELLES ET MIXTES	I 1 726 102 794,15	TOTAL RECETTES REELLES ET MIXTES	II 1 923 899 948,62

OPERATIONS D'ORDRE (2)			
042 Opérations ordre transf. entre sections (3)	117 769 664,10	042 Opérations ordre transf. entre sections (3)	4 577 919,97
043 Opérations ordre intérieur de la section	0,00	043 Opérations ordre intérieur de la section	0,00
TOTAL DEPENSES D'ORDRE	III 117 769 664,10	TOTAL RECETTES D'ORDRE	IV 4 577 919,97

TOTAL DES DEPENSES DE L'EXERCICE	I + III 1 843 872 458,25	TOTAL DES RECETTES DE L'EXERCICE	II + IV 1 928 477 868,59
---	---------------------------------	---	---------------------------------

RESULTAT REPORTE DE N-1			
002 Résultat de fonctionnement reporté	V 0,00	002 Résultat de fonctionnement reporté	VI 8 224 141,45

TOTAL DES DEPENSES DE LA SECTION DE FONCTIONNEMENT	I + III + V 1 843 872 458,25	TOTAL DES RECETTES DE LA SECTION DE FONCTIONNEMENT	II + IV + VI 1 936 702 010,04
---	-------------------------------------	---	--------------------------------------

SOLDE D'EXECUTION (recettes – dépenses) (4)	92 829 551,79
--	----------------------

(1) Hors dépenses et recettes imputées aux chapitres 016 et 017.

(2) DF 042 = RI 040 ; RF 042 = DI 040 ; DF 043 = RF 043.

(3) Les comptes 68 et 78 peuvent figurer dans le détail du chapitre si la collectivité a opté pour le régime des provisions budgétaires, conformément aux dispositions législatives et réglementaires applicables.

(4) Mettre le signe (-) en cas de déficit ou (+) en cas d'excédent.

II – PRESENTATION GENERALE	II
BALANCE GENERALE – DEPENSES	C1

MANDATS EMIS (y compris sur les restes à réaliser N-1)

INVESTISSEMENT		Opérations réelles (1)	Opérations d'ordre (2)	TOTAL Réalisé
10	Dotations, fonds divers et réserves	12 538 759,54	0,00	12 538 759,54
13	Subventions d'investissement (3)	132 750,50	4 577 919,97	4 710 670,47
15	Provisions pour risques et charges (4)		0,00	0,00
16	Emprunts et dettes assimilées (sauf 1688 non budgétaire)	140 202 186,93	0,00	140 202 186,93
18	Cpte de liaison : affectation (BA,régie)	(7) 0,00		0,00
	Total des opérations d'équipement	105 466 796,93		105 466 796,93
19	Neutral. et régul. d'opérations		0,00	0,00
20	Immobilisations incorporelles (sauf 204) (3) (5)	0,00	10 336 700,68	10 336 700,68
204	Subventions d'équipement versées (3) (5) (10)	0,00	120 329 366,98	120 329 366,98
21	Immobilisations corporelles (3) (5)	0,00	79 083 999,59	79 083 999,59
22	Immobilisations reçues en affectation (3) (5)	(8) 0,00	0,00	0,00
23	Immobilisations en cours (sauf 2324) (3) (5)	343 111 866,22	209 378 798,67	552 490 664,89
018	RSA	0,00	0,00	0,00
26	Participations et créances rattachées	6 200 142,56	0,00	6 200 142,56
27	Autres immobilisations financières (3)	5 959 253,64	600 000,00	6 559 253,64
28	Amortissement des immobilisations (reprises)		0,00	0,00
29	Dépréciations des immobilisations (4)		0,00	0,00
39	Dépréciation des stocks et en-cours (4)		0,00	0,00
3...	Stocks et en-cours		0,00	0,00
198	Neutralisation des amortissements		0,00	0,00
45	Chapitres d'opérations pour compte de tiers (6)	0,00	0,00	0,00
481	Charges à rép. sur plusieurs exercices		0,00	0,00
49	Dépréciation des comptes de tiers (4)		0,00	0,00
59	Dépréciation des comptes financiers (4)		0,00	0,00
Dépenses d'investissement – Total		613 611 756,32	424 306 785,89	1 037 918 542,21

Pour information D 001 Solde d'exécution négatif reporté	146 819 644,55
---	-----------------------

FONCTIONNEMENT		Opérations réelles (1)	Opérations d'ordre (2)	TOTAL Réalisé
011	Charges à caractère général (9)	57 925 636,50		57 925 636,50
012	Charges de personnel et frais assimilés (9)	265 561 065,86		265 561 065,86
014	Atténuations de produits	1 089 394 901,37		1 089 394 901,37
016	APA	0,00		0,00
017	RSA / Régularisations de RMI	0,00		0,00
60	Achats et variation des stocks		0,00	0,00
65	Autres charges de gestion courante (sauf 6586) (9)	255 827 870,73	0,00	255 827 870,73
6586	Frais fonctionnement des groupes d'élus	388 735,51		388 735,51
66	Charges financières	38 577 720,27	0,00	38 577 720,27
67	Charges spécifiques (9)	626 988,56	1 350 344,89	1 977 333,45
68	Dot. aux amortissements et provisions (9)	17 799 875,35	116 419 319,21	134 219 194,56
71	Production stockée (ou déstockage)		0,00	0,00
Dépenses de fonctionnement – Total		1 726 102 794,15	117 769 664,10	1 843 872 458,25

Pour information D 002 Résultat négatif reporté	0,00
--	-------------

(1) Y compris les opérations relatives au rattachement et les opérations d'ordre semi-budgétaires.

(2) Voir la liste des opérations d'ordre de l'instruction budgétaire et comptable M. 57.

(3) Hors dépenses imputées au chapitre 018.

(4) Ces chapitres ne sont à renseigner que si la collectivité applique le régime des provisions budgétaires, conformément aux dispositions législatives et réglementaires applicables.

(5) Hors chapitres opérations.

(6) Seul le total des opérations pour compte de tiers figure sur cet état (voir le détail en IV-B5).

(7) A utiliser uniquement dans le cas où la collectivité effectuerait une dotation initiale au profit d'un service public doté de la seule autonomie financière.

(8) A utiliser uniquement dans le cas où la collectivité effectuerait des dépenses sur des biens affectés.

(9) Hors dépenses imputées aux chapitres 016 et 017.

(10) Le chapitre 204 « Subventions d'équipement versées » est un chapitre globalisé regroupant les comptes 204 et 2324.

II – PRESENTATION GENERALE	II
BALANCE GENERALE – RECETTES	C2

TITRES EMIS (y compris les restes à réaliser sur N-1)

INVESTISSEMENT		Opérations réelles (1)	Opérations d'ordre (2)	TOTAL Réalisé
10	Dotations, fonds divers et réserves (sauf 1068)	66 546 861,49	0,00	66 546 861,49
13	Subventions d'investissement (reçues) (3)	56 995 296,09	0,00	56 995 296,09
15	Provisions pour risques et charges (4)		0,00	0,00
16	Emprunts et dettes assimilées (sauf 1688 non budgétaire)	292 264 008,48	0,00	292 264 008,48
18	Cpte de liaison : affectation (BA,régie)	(6) 0,00		0,00
19	Neutral. et régul. d'opérations		761 796,15	761 796,15
20	Immobilisations incorporelles (sauf 204) (3)	0,00	838 469,59	838 469,59
204	Subventions d'équipement versées (3) (9)	298 647,88	0,00	298 647,88
21	Immobilisations corporelles (3)	0,00	623 408,74	623 408,74
22	Immobilisations reçues en affectation (3)	(7) 0,00	0,00	0,00
23	Immobilisations en cours (sauf 2324) (3)	147 727,09	418 855 536,33	419 003 263,42
018	RSA	0,00	0,00	0,00
26	Participations et créances rattachées	0,00	0,00	0,00
27	Autres immobilisations financières (3)	11 388 450,32	0,00	11 388 450,32
28	Amortissement des immobilisations		114 679 782,83	114 679 782,83
29	Dépréciations des immobilisations (4)		0,00	0,00
39	Dépréciation des stocks et en-cours (4)		0,00	0,00
3...	Stocks et en-cours		0,00	0,00
45	Chapitres d'opérations pour compte de tiers (5)	0,00	0,00	0,00
481	Charges à rép. sur plusieurs exercices		1 739 536,38	1 739 536,38
49	Dépréciation des comptes de tiers (4)		0,00	0,00
59	Dépréciation des comptes financiers (4)		0,00	0,00
Recettes d'investissement – Total		427 640 991,35	537 498 530,02	965 139 521,37

1068 Excédent de fonctionnement capitalisé N-1	109 122 132,82
---	-----------------------

Pour information R001 Solde d'exécution positif reporté	0,00
--	-------------

FONCTIONNEMENT		Opérations réelles (1)	Opérations d'ordre (2)	TOTAL Réalisé
013	Atténuations de charges (8)	5 492 873,25		5 492 873,25
016	APA	0,00		0,00
017	RSA / Régularisations de RMI	0,00		0,00
60	Achats et variation des stocks		0,00	0,00
70	Prod. services, domaine, ventes diverses	19 792 285,19		19 792 285,19
71	Production stockée (ou déstockage)		0,00	0,00
72	Production immobilisée		0,00	0,00
73	Impôts et taxes (sauf 731)	274 545 626,39		274 545 626,39
731	Fiscalité locale	1 150 052 938,23		1 150 052 938,23
74	Dotations et participations (8)	460 854 189,09		460 854 189,09
75	Autres produits de gestion courante (8)	9 165 125,70	0,00	9 165 125,70
76	Produits financiers	1 574 828,30	0,00	1 574 828,30
77	Produits spécifiques (8)	1 706 399,38	4 577 919,97	6 284 319,35
78	Reprise sur amortissements et provisions (8)	715 683,09	0,00	715 683,09
79	Transferts de charges		0,00	0,00
Recettes de fonctionnement – Total		1 923 899 948,62	4 577 919,97	1 928 477 868,59

Pour information R002 Résultat positif reporté	8 224 141,45
---	---------------------

(1) Y compris les opérations relatives au rattachement et les opérations d'ordre semi-budgétaires.

(2) Voir la liste des opérations d'ordre de l'instruction budgétaire et comptable M. 57.

(3) Hors recettes imputées au chapitre 018.

(4) Ces chapitres ne sont à renseigner que si la collectivité applique le régime des provisions budgétaires, conformément aux dispositions législatives et réglementaires applicables.

(5) Seul le total des opérations pour compte de tiers figure sur cet état (voir le détail en IV-B5).

(6) A utiliser uniquement dans le cas où la collectivité effectuerait une dotation initiale au profit d'un service public doté de la seule autonomie financière.

(7) A utiliser uniquement dans le cas où la collectivité effectuerait des dépenses sur des biens affectés.

(8) Hors recettes imputées aux chapitres 016 et 017.

(9) Le chapitre 204 « Subventions d'équipement versées » est un chapitre globalisé regroupant les comptes 204 et 2324.

III – ADOPTION DU CA	III
SECTION D'INVESTISSEMENT – VUE D'ENSEMBLE – DEPENSES	A

Chapitre		Crédits ouverts (BP + DM + RAR N-1)	Réalizations Mandats émis	Restes à réaliser au 31/12 (1)	Crédits sans emploi (2)	Pour information, réalisations gérées dans le cadre d'une AP	Pour information, réalisations gérées hors AP
TOTAL		1 374 368 706,80	1 037 918 542,21	0,00	336 450 164,59	57 740 400,77	980 178 141,44
018	RSA	0,00	0,00	0,00	0,00	0,00	0,00
20	Immobilisations incorporelles (sauf 204)	0,00	0,00	0,00	0,00	0,00	0,00
204	Subventions d'équipement versées (7)	0,00	0,00	0,00	0,00	0,00	0,00
21	Immobilisations corporelles	365,88	0,00	0,00	365,88	0,00	0,00
22	Immobilisations reçues en affectation	0,00	0,00	0,00	0,00	0,00	0,00
23	Immobilisations en cours (sauf 2324)	382 765 693,23	343 111 866,22	0,00	39 653 827,01	0,00	343 111 866,22
	Total des opérations d'équipement (3)	121 589 135,00	105 466 796,93	0,00	16 122 338,07	57 740 400,77	47 726 396,16
Total des dépenses d'équipement		504 355 194,11	448 578 663,15	0,00	55 776 530,96	57 740 400,77	390 838 262,38
10	Dotations, fonds divers et réserves	15 000 000,00	12 538 759,54	0,00	2 461 240,46		12 538 759,54
13	Subventions d'investissement	164 350,50	132 750,50	0,00	31 600,00		132 750,50
16	Emprunts et dettes assimilées (sauf 1688 non budgétaire)	143 618 519,53	140 202 186,93	0,00	3 416 332,60		140 202 186,93
18	Cpte de liaison : affectation (BA,régie)	0,00	0,00	0,00	0,00		0,00
26	Participations et créances rattachées	12 544 000,00	6 200 142,56	0,00	6 343 857,44	0,00	6 200 142,56
27	Autres immobilisations financières	10 290 000,00	5 959 253,64	0,00	4 330 746,36	0,00	5 959 253,64
Total des dépenses financières		181 616 870,03	165 033 093,17	0,00	16 583 776,86	0,00	165 033 093,17
45	Chapitres d'opérations pour compte de tiers (4)	0,00	0,00	0,00	0,00	0,00	0,00
Total des dépenses réelles		685 972 064,14	613 611 756,32	0,00	72 360 307,82	57 740 400,77	555 871 355,55
040	Opérations ordre transf. entre sections (5)	56 662 515,57	4 577 919,97		52 084 595,60		4 577 919,97
041	Opérations patrimoniales (6)	631 734 127,09	419 728 865,92		212 005 261,17		419 728 865,92
Total des dépenses d'ordre		688 396 642,66	424 306 785,89		264 089 856,77		424 306 785,89
Pour information : D001 Solde d'exécution négatif reporté		146 819 644,55					
Total des dépenses d'investissement cumulées		1 521 188 351,35	1 184 738 186,76	0,00	336 450 164,59	57 740 400,77	980 178 141,44

(1) Dépenses engagées non mandatées.

(2) Crédits sans emploi = crédits ouverts - réalisations - RAR au 31/12.

(3) Voir l'état III-A2.1 pour le détail des opérations d'équipement.

(4) Voir l'état IV-B5 pour le détail des opérations pour compte de tiers.

(5) Cf. définition du chapitre des opérations d'ordre (*DI 040 = RF 042*).

(6) Cf. définition du chapitre des opérations d'ordre (*DI 041 = RI 041*).

(7) Le chapitre 204 « Subventions d'équipement versées » est un chapitre globalisé regroupant les comptes 204 et 2324.

III – ADOPTION DU CA	III
SECTION D'INVESTISSEMENT – VUE D'ENSEMBLE – RECETTES	A

Chapitre		Crédits ouverts (BP + DM + RAR N-1)	Réalizations Titres émis	Restes à réaliser au 31/12 (1)	Crédits sans emploi (2)
TOTAL		1 521 188 351,35	1 074 261 654,19	123 900 000,00	323 026 697,16
018	RSA	0,00	0,00	0,00	0,00
13	Subventions d'investissement (hors 138)	128 086 269,86	56 995 296,09	28 900 000,00	42 190 973,77
16	Emprunts et dettes assimilées (hors 16449, 165, 166 et 1688 non budgétaire)	425 571 151,47	292 228 208,11	95 000 000,00	38 342 943,36
20	Immobilisations incorporelles (sauf 204)	0,00	0,00	0,00	0,00
204	Subventions d'équipement versées (9)	0,00	298 647,88	0,00	-298 647,88
21	Immobilisations corporelles	0,00	0,00	0,00	0,00
22	Immobilisations reçues en affectation	0,00	0,00	0,00	0,00
23	Immobilisations en cours (sauf 2324)	0,00	147 727,09	0,00	-147 727,09
Total des recettes d'équipement		553 657 421,33	349 669 879,17	123 900 000,00	80 087 542,16
10	Dotations, fonds divers et réserves	167 822 132,82	175 668 994,31	0,00	-7 846 861,49
138	Autres subventions invest. non transf.	0,00	0,00	0,00	0,00
16	Emprunts et dettes assimilées (16449, 165 et 166)	0,00	35 800,37	0,00	-35 800,37
18	Cpte de liaison : affectation (BA,régie)	0,00	0,00	0,00	0,00
26	Participations et créances rattachées	0,00	0,00	0,00	0,00
27	Autres immobilisations financières	10 059 687,03	11 388 450,32	0,00	-1 328 763,29
024	Produits des cessions d'immobilisations	564 266,00		0,00	
Total des recettes financières		178 446 085,85	187 093 245,00	0,00	-8 647 159,15
45	Chapitres d'opérations pour compte de tiers (3)	0,00	0,00	0,00	0,00
Total des recettes réelles		732 103 507,18	536 763 124,17	123 900 000,00	71 440 383,01
021	Virement de la section de fonctionnement (4)	14 019 162,38			
040	Opérations ordre transf. entre sections (5) (6) (7)	143 331 188,82	117 769 664,10		25 561 524,72
041	Opérations patrimoniales (8)	631 734 492,97	419 728 865,92		212 005 627,05
Total des recettes d'ordre		789 084 844,17	537 498 530,02		251 586 314,15
Pour information : R001 Solde d'exécution positif reporté		0,00			
Total des recettes d'investissement cumulées		1 521 188 351,35	1 074 261 654,19	123 900 000,00	323 026 697,16

(1) Recettes justifiées non titrées.

(2) Crédits sans emploi = crédits ouverts - réalisations - RAR au 31/12.

(3) Voir l'état IV-B5 pour le détail des opérations pour compte de tiers.

(4) Pour mémoire, crédits ouverts au budget mais ne faisant pas l'objet d'émission de titres (opérations sans réalisation).

(5) Cf. définition du chapitre des opérations d'ordre (DI 040 = RF 042).

(6) Les comptes 15, 29, 39, 49 et 59 peuvent figurer dans le détail du chapitre si la collectivité a opté pour le régime des provisions budgétaires, conformément aux dispositions législatives et réglementaires applicables.

(7) Aucune prévision budgétaire ne doit figurer à l'article 192 (cf. chapitre 024 « produit des cessions d'immobilisations »).

(8) Cf. définition du chapitre des opérations d'ordre (DI 041 = RI 041).

(9) Le chapitre 204 « Subventions d'équipement versées » est un chapitre globalisé regroupant les comptes 204 et 2324.

III – ADOPTION DU CA	III
SECTION D'INVESTISSEMENT – DEPENSES – DETAIL PAR ARTICLE	A1

Chap. / art. (1)	Crédits ouverts (BP + DM + RAR N-1)	Réalizations Mandats émis	Restes à réaliser au 31/12 (2)	Crédits sans emploi (3)	Pour information, réalisations gérées dans le cadre d'une AP	Pour information, réalisations gérées hors AP
TOTAL	1 374 368 706,80	1 037 918 542,21	0,00	336 450 164,59	57 740 400,77	980 178 141,44
018	RSA	0,00	0,00	0,00	0,00	0,00
20	Immobilisations incorporelles (sauf 204)	0,00	0,00	0,00	0,00	0,00
204	Subventions d'équipement versées (9)	0,00	0,00	0,00	0,00	0,00
21	Immobilisations corporelles	365,88	0,00	0,00	365,88	0,00
21712	Terrains de voirie (mise à dispo)	365,88	0,00	0,00	365,88	0,00
22	Immobilisations reçues en affectation	0,00	0,00	0,00	0,00	0,00
23	Immobilisations en cours (sauf 2324)	382 765 693,23	343 111 866,22	0,00	39 653 827,01	343 111 866,22
2315	Install., matériel et outill. technique	31 470,09	0,00	0,00	31 470,09	0,00
238	Avances commandes immo corporelles	382 734 223,14	343 111 866,22	0,00	39 622 356,92	343 111 866,22
	Total des opérations d'équipement (4)	121 589 135,00	105 466 796,93	0,00	16 122 338,07	57 740 400,77
	Total des dépenses d'équipement	504 355 194,11	448 578 663,15	0,00	55 776 530,96	57 740 400,77
10	Dotations, fonds divers et réserves	15 000 000,00	12 538 759,54	0,00	2 461 240,46	12 538 759,54
10226	Taxe d'aménagement	15 000 000,00	12 538 759,54	0,00	2 461 240,46	12 538 759,54
13	Subventions d'investissement	164 350,50	132 750,50	0,00	31 600,00	132 750,50
1313	Subv. transf. Départements	113 328,00	113 328,00	0,00	0,00	113 328,00
1328	Autres subventions d'équip. non transf.	51 022,50	19 422,50	0,00	31 600,00	19 422,50
16	Emprunts et dettes assimilées (sauf le 1688 non budgétaire)	143 618 519,53	140 202 186,93	0,00	3 416 332,60	140 202 186,93
16311	Emprunt obligataire remboursable in fine	13 983 710,38	13 983 710,38	0,00	0,00	13 983 710,38
16318	Autres emprunts obligataires	1 200 000,00	1 200 000,00	0,00	0,00	1 200 000,00
1641	Emprunts en euros	122 858 482,39	121 663 558,96	0,00	1 194 923,43	121 663 558,96
16441	Opérations afférentes à l'emprunt	2 650 000,00	1 050 000,00	0,00	1 600 000,00	1 050 000,00
165	Dépôts et cautionnements reçus	561 782,00	28 871,83	0,00	532 910,17	28 871,83
168741	Dettes - Communes membres du GFP	2 287 128,77	2 237 337,77	0,00	49 791,00	2 237 337,77
16876	Dettes - Autres etabl. publics locaux	77 415,99	38 707,99	0,00	38 708,00	38 707,99
18	Cpte de liaison : affectation (BA,régie)	0,00	0,00	0,00	0,00	0,00
26	Participations et créances rattachées	12 544 000,00	6 200 142,56	0,00	6 343 857,44	6 200 142,56
261	Titres de participation	12 544 000,00	6 200 142,56	0,00	6 343 857,44	6 200 142,56
27	Autres immobilisations financières	10 290 000,00	5 959 253,64	0,00	4 330 746,36	5 959 253,64
2745	Avances remboursables	1 950 142,56	925 000,00	0,00	1 025 142,56	925 000,00
2748	Autres prêts	2 400 000,00	0,00	0,00	2 400 000,00	0,00
275	Dépôts et cautionnements versés	939 857,44	34 253,64	0,00	905 603,80	34 253,64

Chap. / art. (1)		Crédits ouverts (BP + DM + RAR N-1)	Réalizations Mandats émis	Restes à réaliser au 31/12 (2)	Crédits sans emploi (3)	Pour information, réalisations gérées dans le cadre d'une AP	Pour information, réalisations gérées hors AP
2764	Créances/particuliers, pers. droit privé	5 000 000,00	5 000 000,00	0,00	0,00	0,00	5 000 000,00
Total des dépenses financières		181 616 870,03	165 033 093,17	0,00	16 583 776,86	0,00	165 033 093,17
45...	Opérations pour compte de tiers (5)	0,00	0,00	0,00	0,00	0,00	0,00
4581286	MARS REALISATION BHNS CASTELLANE LUMINY	0,00	0,00	0,00	0,00	0,00	0,00
Total des dépenses réelles		685 972 064,14	613 611 756,32	0,00	72 360 307,82	57 740 400,77	555 871 355,55
040	Opérations ordre transf. entre sections (6)	56 662 515,57	4 577 919,97		52 084 595,60		4 577 919,97
	Reprise sur autofinancement antérieur	6 001 213,33	4 577 919,97		1 423 293,36		4 577 919,97
13911	Subv. transf. Etat et établ. nationaux	4 438 692,75	4 047 464,20		391 228,55		4 047 464,20
13912	Subv. transf. Régions	532 553,18	35 380,68		497 172,50		35 380,68
13913	Subv. transf. Départements	571 230,10	366 677,85		204 552,25		366 677,85
139158	Subv. transf. Autres groupements	2 666,67	2 666,67		0,00		2 666,67
13916	Subv. transf. Autres E.P.L.	58 443,83	58 443,12		0,71		58 443,12
139178	Autres fonds européens	1 999,82	1 999,82		0,00		1 999,82
13918	Autres subventions d'équipement transf.	381 382,35	62 222,33		319 160,02		62 222,33
13938	Autres fonds équip. transférables	3 065,30	3 065,30		0,00		3 065,30
2817321	Immeubles de rapport (mise à dispo)	11 179,33	0,00		11 179,33		0,00
	Charges transférées (7)	50 661 302,24	0,00		50 661 302,24		0,00
4815	Charges liées à crise sanitaire Covid-19	49 337 286,00	0,00		49 337 286,00		0,00
4817	Indemnités de renégociation de la dette	1 324 016,24	0,00		1 324 016,24		0,00
041	Opérations patrimoniales (8)	631 734 127,09	419 728 865,92		212 005 261,17		419 728 865,92
202	Frais réalisation documents urbanisme	1 044 078,06	1 150 041,07		-105 963,01		1 150 041,07
2031	Frais d'études	52 676 256,69	6 984 142,77		45 692 113,92		6 984 142,77
2033	Frais d'insertion	1 253 394,83	2 027 255,70		-773 860,87		2 027 255,70
204112	Subv. Etat : Bâtiments, installations	3 541 539,82	3 541 539,82		0,00		3 541 539,82
204113	Subv. Etat : Projet infrastructure	110 622,00	110 622,00		0,00		110 622,00
204114	Voirie	286 780,00	286 780,00		0,00		286 780,00
204131	Subv. Dpt : Bien mobilier, matériel	5 884,00	5 884,00		0,00		5 884,00
204132	Subv. Dpt : Bâtiments, installations	1 255 803,76	1 255 803,76		0,00		1 255 803,76
2041411	Subv. Cne GFP : Bien mobilier, matériel	5 767 012,64	5 767 012,64		0,00		5 767 012,64
2041412	Subv. Cne GFP : Bâtiments, installations	62 146 162,50	62 146 126,53		35,97		62 146 126,53
2041482	Subv. Autres cnes: Bâtiments, installations	294 635,00	294 635,00		0,00		294 635,00
20415341	IC : Bien mobilier, matériel	462 215,42	608 215,42		-146 000,00		608 215,42
20415342	IC : Bâtiments, installations	50 000,00	50 000,00		0,00		50 000,00
20415343	IC : Projet infrastructure	15 936 933,14	15 936 933,14		0,00		15 936 933,14

Chap. / art. (1)		Crédits ouverts (BP + DM + RAR N-1)	Réalizations Mandats émis	Restes à réaliser au 31/12 (2)	Crédits sans emploi (3)	Pour information, réalisations gérées dans le cadre d'une AP	Pour information, réalisations gérées hors AP
2041713	Subv. SNCF : Projet infrastructure	1 496 435,94	1 496 435,94		0,00		1 496 435,94
204181	Autres org pub - Biens mob, mat, études	1 510 000,00	1 510 000,00		0,00		1 510 000,00
204182	Autres org pub - Bât. et installations	8 714 421,95	8 714 421,95		0,00		8 714 421,95
20421	Privé : Bien mobilier, matériel	4 213 408,80	2 312 984,80		1 900 424,00		2 312 984,80
20422	Privé : Bâtiments, installations	16 285 896,70	16 291 971,98		-6 075,28		16 291 971,98
2051	Concessions, droits similaires	166 599,35	146 607,35		19 992,00		146 607,35
2088	Autres immobilisations incorporelles	28 653,79	28 653,79		0,00		28 653,79
2111	Terrains nus	3 795 862,32	3 888 922,48		-93 060,16		3 888 922,48
2113	Terrains aménagés autres que voirie	0,00	49 953,71		-49 953,71		49 953,71
2115	Terrains bâtis	1 588 469,59	1 626 098,43		-37 628,84		1 626 098,43
2128	Autres agencements et aménagements	662 924,57	2 653 438,09		-1 990 513,52		2 653 438,09
21312	Bâtiments scolaires	0,00	295,75		-295,75		295,75
21318	Autres bâtiments publics	36 066 509,53	2 645 850,39		33 420 659,14		2 645 850,39
21321	Immeubles de rapport	0,00	232,83		-232,83		232,83
21328	Autres bâtiments privés	1 761 531,71	1 761 531,71		0,00		1 761 531,71
21351	Bâtiments publics	4 055 000,62	4 056 158,11		-1 157,49		4 056 158,11
2138	Autres constructions	1 010 901,28	934 342,29		76 558,99		934 342,29
2145	Construct° sol autrui - Installat° généré.	2 854 268,62	2 854 268,62		0,00		2 854 268,62
2151	Réseaux de voirie	6 771 348,77	25 374 993,61		-18 603 644,84		25 374 993,61
2152	Installations de voirie	9 099 917,35	9 099 917,35		0,00		9 099 917,35
21533	Réseaux câblés	39 159,16	39 159,16		0,00		39 159,16
21534	Réseaux d'électrification	24 993,60	2 682 993,41		-2 657 999,81		2 682 993,41
21538	Autres réseaux	2 953 319,47	4 162 997,49		-1 209 678,02		4 162 997,49
21568	Autre matériel, outillage incendie	245 376,39	336 208,27		-90 831,88		336 208,27
215731	Matériel roulant	3 695 294,41	3 695 294,41		0,00		3 695 294,41
215738	Autre matériel et outillage de voirie	100 056,00	100 056,00		0,00		100 056,00
21578	Autre matériel technique	2 754 959,25	2 754 958,56		0,69		2 754 958,56
2158	Autres inst.,matériel,outil. techniques	1 039 402,88	1 015 402,88		24 000,00		1 015 402,88
2168	Autres collections et oeuvres d'art	76 885,65	76 885,65		0,00		76 885,65
21712	Terrains de voirie (mise à dispo)	6 312 697,31	6 312 697,19		0,12		6 312 697,19
217311	Bâtiments administratifs (mise à dispo)	0,00	16 904,42		-16 904,42		16 904,42
217314	Bâtiments culturels et sportifs	0,00	2 250,65		-2 250,65		2 250,65
21735	Installations générales (mise à dispo)	780 978,36	780 978,36		0,00		780 978,36
217538	Autres réseaux (mise à dispo)	338 900,00	338 900,00		0,00		338 900,00
21758	Autres inst.,matériel,outil. techniques	110 220,27	110 220,27		0,00		110 220,27
2181	Install. générales, agencements	99 316,95	112 262,86		-12 945,91		112 262,86
21828	Autres matériels de transport	727 442,35	727 442,35		0,00		727 442,35
21838	Autre matériel informatique	150 728,46	150 728,46		0,00		150 728,46
21848	Autres matériels de bureau et mobiliers	227 577,12	227 933,71		-356,59		227 933,71
2188	Autres immobilisations corporelles	42 522 042,44	493 722,12		42 028 320,32		493 722,12

Chap. / art. (1)		Crédits ouverts (BP + DM + RAR N-1)	Réalisations Mandats émis	Restes à réaliser au 31/12 (2)	Crédits sans emploi (3)	Pour information, réalisations gérées dans le cadre d'une AP	Pour information, réalisations gérées hors AP
2312	Agencements et aménagements de terrains	8 691 892,39	28 024,59		8 663 867,80		28 024,59
2313	Constructions	66 151 689,41	3 502 972,43		62 648 716,98		3 502 972,43
23138	Autres constructions	22 089,40	22 089,40		0,00		22 089,40
2315	Install., matériel et outill. technique	167 129 551,35	167 129 550,60		0,75		167 129 550,60
2318	Autres immo. corporelles en cours	8 120,63	8 120,63		0,00		8 120,63
238	Avances commandes immo corporelles	41 893 181,02	38 688 041,02		3 205 140,00		38 688 041,02
2745	Avances remboursables	600 000,00	600 000,00		0,00		600 000,00
458100	INVESTISSEMENT DELEGUE METROPOLE	40 124 784,07	0,00		40 124 784,07		0,00
Total des dépenses d'ordre		688 396 642,66	424 306 785,89		264 089 856,77		424 306 785,89

(1) Détailler les articles conformément au plan de comptes.

(2) Dépenses engagées non mandatées.

(3) Crédits sans emploi = crédits ouverts – réalisations – RAR au 31/12.

(4) Voir état III-A2.1 pour le détail des opérations d'équipement.

(5) Il y a autant de ligne que d'opération pour compte de tiers.

(6) Cf. définition du chapitre des opérations d'ordre (DI 040 = RF 042).

(7) Aucune prévision budgétaire ne doit figurer à l'article 192 (cf. chapitre 024 « produit des cessions d'immobilisations »).

(8) Cf. définition du chapitre des opérations d'ordre (DI 041 = RI 041).

(9) Le chapitre 204 « Subventions d'équipement versées » est un chapitre globalisé regroupant les comptes 204 et 2324.

III – ADOPTION DU CA	III
SECTION D'INVESTISSEMENT – VUE D'ENSEMBLE DES OPERATIONS D'EQUIPEMENT	A2.1

Vue d'ensemble des chapitres des opérations d'équipement

N° Opération	Libellé de l'opération	N° AP (1)	Crédits ouverts (BP + DM + RAR N-1)	Réalisations Mandats émis	Restes à réaliser au 31/12 (2)	Crédits sans emploi (3)	Cumul des réalisations	Pour information, réalisations gérées dans le cadre d'une AP	Pour information, réalisations gérées hors AP
TOTAL			121 589 135,00	105 466 796,93	0,00	16 122 338,07	307 643 750,02	57 740 400,77	47 726 396,16
2008115100	204-LGV FINANCEMENT ETUDES	AP_00	375 000,00	375 000,00	0,00	0,00	723 229,40	375 000,00	0,00
2008115300	POLES DE COMPETITIVITE FINANCEMENT R D	AP_00	56 000,00	56 000,00	0,00	0,00	267 482,30	56 000,00	0,00
2009110400	EXTENSION METRO BOUGAINVILLE C. GEZE	AP_00	2 000,00	247,50	0,00	1 752,50	743 028,88	247,50	0,00
2009120700	PROLONG. TRAM CASTELLANE COURS ST LOUIS	AP_00	200 000,00	0,00	0,00	200 000,00	749 679,18	0,00	0,00
2011110600	RESTRUCTARAT° MIN-SITE ARNAVAUX		26 000,00	25 748,79	0,00	251,21	3 800 001,00	0,00	25 748,79
2011110600	RESTRUCTARAT° MIN-SITE ARNAVAUX	AP_00	0,00	0,00	0,00	0,00	10 547 901,35	0,00	0,00
2013120000	ELABORAT° PROJET URBAIN PARTENARIAL PUP		1 734 840,00	1 449 149,90	0,00	285 690,10	4 454 321,37	0,00	1 449 149,90
2013120000	ELABORAT° PROJET URBAIN PARTENARIAL PUP	AP_00	-4 840,00	28 956,72	0,00	-33 796,72	1 637 479,65	28 956,72	0,00
2015110300	ETUDE URBAINE ET DE PLANIFICATION	AP_00	463 000,00	272 732,04	0,00	190 267,96	478 692,77	272 732,04	0,00
2015112600	CPER ENSEIGNEMENT SUP RECHERCHE	AP_00	2 150 000,00	2 136 557,91	0,00	13 442,09	10 486 557,91	2 136 557,91	0,00
2015119200	SCHEMA DIRECTEUR EAUX PLUVIALES	AP_00	8 659,00	0,00	0,00	8 659,00	732 192,64	0,00	0,00
2015119400	ZAC HAUTS SAINTE MARTHE-MARS	AP_00	4 000 000,00	4 000 000,00	0,00	0,00	13 000 000,00	4 000 000,00	0,00
2015120000	ZAC DE LA VALENTINE-MARS	AP_00	750 000,00	750 000,00	0,00	0,00	750 000,00	750 000,00	0,00
2015120100	ZAC DU VALLON DE REGNY-MARS	AP_00	685 000,00	683 333,33	0,00	1 666,67	1 335 118,33	683 333,33	0,00
2015120200	CONCESSION AMGMT KALLISTE-MARS	AP_00	2 250 000,00	2 250 000,00	0,00	0,00	8 550 000,00	2 250 000,00	0,00
2015120300	ERADICAT° HABITAT INSALUBRE (EHI) lot 1-	AP_00	5 100 000,00	5 100 000,00	0,00	0,00	11 737 924,00	5 100 000,00	0,00
2015120400	ERADICAT° HABITAT INSALUBRE (EHI) lot 2	AP_00	2 700 000,00	2 700 000,00	0,00	0,00	7 791 110,00	2 700 000,00	0,00
2015120500	RESORPT° HABITAT INSALUBRE ST MAURONT	AP_00	550 000,00	550 000,00	0,00	0,00	1 252 162,00	550 000,00	0,00
2015120700	AMGMT SAVINE-MARS	AP_00	2 042 000,00	2 041 666,67	0,00	333,33	7 779 897,67	2 041 666,67	0,00

N° Opération	Libellé de l'opération	N° AP (1)	Crédits ouverts (BP + DM + RAR N-1)	Réalisations Mandats émis	Restes à réaliser au 31/12 (2)	Crédits sans emploi (3)	Cumul des réalisations	Pour information, réalisations gérées dans le cadre d'une AP	Pour information, réalisations gérées hors AP
2015120800	AMGMT "GRAND CENTRE VILLE"-MARS	AP_00	7 292 000,00	7 292 000,00	0,00	0,00	30 747 101,36	7 292 000,00	0,00
2015121000	ZAC CAPELETTE ET FERRIE-CAPELETTE-MARS	AP_00	100 000,00	28 987,33	0,00	71 012,67	17 110 705,88	28 987,33	0,00
2015121400	RESTAURAT° IMMOBILIERE VIEUX LA CIOTAT		1 800 000,00	1 800 000,00	0,00	0,00	1 800 000,00	0,00	1 800 000,00
2015121400	RESTAURAT° IMMOBILIERE VIEUX LA CIOTAT	AP_00	0,00	0,00	0,00	0,00	3 066 301,00	0,00	0,00
2015121500	AMGMT CONDUIT SOUS MO LA CIOTAT RU		2 710 000,00	2 112 124,27	0,00	597 875,73	2 895 765,72	0,00	2 112 124,27
2015121500	AMGMT CONDUIT SOUS MO LA CIOTAT RU	AP_00	0,00	0,00	0,00	0,00	54 388,22	0,00	0,00
2016102000	ZAC LES CAILLOLS - U400	AP_00	50 000,00	21 654,00	0,00	28 346,00	183 683,79	21 654,00	0,00
2016102100	BRAS D'OR-VALLE HUVEAUNE-AUBAGNE	AP_00	2 000 000,00	2 000 000,00	0,00	0,00	3 050 000,00	2 000 000,00	0,00
2016102500	MISE EN OEUVRE STRATEGIE FONCIERE		324 916,56	203 538,68	0,00	121 377,88	203 538,68	0,00	203 538,68
2016102500	MISE EN OEUVRE STRATEGIE FONCIERE	AP_00	540 083,44	540 083,44	0,00	0,00	2 260 281,94	540 083,44	0,00
2016102900	AMNGT TERMINAUX PASSAGERS CORSE	AP_00	100 000,00	98 054,82	0,00	1 945,18	551 992,85	98 054,82	0,00
2016103300	MAGHREB TRANSPORT COMBINE GARE MOUREPIANE	AP_00	10 000,00	9 991,65	0,00	8,35	334 565,51	9 991,65	0,00
2016104500	204- AIDES A LA PIERRE COMPETENCE 2016	AP_00	4 000 000,00	3 992 448,98	0,00	7 551,02	23 368 836,17	3 992 448,98	0,00
201700600	ELABORAT° SCOT METROPOLITAIN		140 000,00	138 861,00	0,00	1 139,00	138 861,00	0,00	138 861,00
201700600	ELABORAT° SCOT METROPOLITAIN	AP_00	0,00	0,00	0,00	0,00	778 076,80	0,00	0,00
2017100300	DEVLOPPEMENT MULTOMODAL BASSINS OUEST	AP_00	676 268,00	456 076,07	0,00	220 191,93	657 044,15	456 076,07	0,00
2017100400	ACCOMPAGNEMENT PROJETS INVEST ESRI	AP_00	142 000,00	122 000,00	0,00	20 000,00	2 122 000,00	122 000,00	0,00
2017100500	ELABORATION PLH METROPOLITAIN		50 000,00	27 834,00	0,00	22 166,00	27 834,00	0,00	27 834,00
2017100500	ELABORATION PLH METROPOLITAIN	AP_00	0,00	0,00	0,00	0,00	789 951,91	0,00	0,00
2017100800	RESERVE FONCIERE METROPOLITAINE		8 471 000,00	8 470 207,11	0,00	792,89	8 470 207,11	0,00	8 470 207,11
2017105200	ACQ. MOBILIER BUREAU LA MARSEILLAISE	AP_00	158 000,00	126 635,68	0,00	31 364,32	4 122 771,03	126 635,68	0,00
2017107700	MODERNISAT TERMINAUX CONTAINERS DARSSES 2	MBP02	718 662,00	682 562,50	0,00	36 099,50	1 880 614,50	682 562,50	0,00
2017107900	204 PART BMP DEFENSE SECURITE DES PORTS	AP_00	700 000,00	700 000,00	0,00	0,00	2 800 000,00	700 000,00	0,00

N° Opération	Libellé de l'opération	N° AP (1)	Crédits ouverts (BP + DM + RAR N-1)	Réalisations Mandats émis	Restes à réaliser au 31/12 (2)	Crédits sans emploi (3)	Cumul des réalisations	Pour information, réalisations gérées dans le cadre d'une AP	Pour information, réalisations gérées hors AP
2017300100	ENTRETIEN & AMENAG°. DE L'INSTITUTION	AP_00	48 250,00	41 342,65	0,00	6 907,35	101 312,06	41 342,65	0,00
2017300200	EQUIPEMENTS DIVERS INSTITUTION		42 687,00	16 771,67	0,00	25 915,33	31 488,93	0,00	16 771,67
2017300200	EQUIPEMENTS DIVERS INSTITUTION	AP_00	7 313,00	7 172,83	0,00	140,17	55 549,78	7 172,83	0,00
2017300900	NATURA 2000	AP_00	13 000,00	0,00	0,00	13 000,00	20 523,58	0,00	0,00
2017301000	HABITAT	AP_00	1 900 000,00	947 988,50	0,00	952 011,50	4 419 907,99	947 988,50	0,00
2017501200	RENOVATION URBAINE MAILLE	MBP24	522 549,00	367 344,64	0,00	155 204,36	1 624 498,28	367 344,64	0,00
2017501300	FONCIER	MBP06	3 044 023,00	2 989 516,19	0,00	54 506,81	11 859 580,82	2 989 516,19	0,00
2017501400	ETUDES D'AMENAGEMENT	MBP06	668 139,00	388 513,50	0,00	279 625,50	2 157 779,27	388 513,50	0,00
2017501500	PARTICIPATIONS DIVERSES	MBP06	401 710,00	268 310,00	0,00	133 400,00	5 218 676,00	268 310,00	0,00
2017501600	PROJ AMENG URB ET PAYS SECTEUR GARE MIRA	MBP06	420 000,00	164 066,05	0,00	255 933,95	2 157 553,91	164 066,05	0,00
2017501700	FONDS DE CONCOURS TERRITOIRE GRANS	MBP22	135 200,00	135 200,00	0,00	0,00	1 198 646,60	135 200,00	0,00
2017501800	FONDS DE CONCOURS TERRITOIRE ISTRES	MBP22	1 390 784,00	1 390 782,00	0,00	2,00	8 336 004,00	1 390 782,00	0,00
2017501900	FONDS DE CONCOURS TERRITOIRE PSL	MBP22	400 000,00	400 000,00	0,00	0,00	801 321,35	400 000,00	0,00
2017502300	PARTICIPATIONS DIVERSES	MBP03	396 347,00	145 483,46	0,00	250 863,54	945 474,76	145 483,46	0,00
2017503800	ACQ. MAT. MOBILIERS VEHICULES AUTRES	MBP01	600 000,00	227 835,95	0,00	372 164,05	2 985 200,58	227 835,95	0,00
2018103100	SYST INFORMAT° GEOGRAPHIQUE METROPOLE		970 200,00	970 081,81	0,00	118,19	2 629 409,06	0,00	970 081,81
2018103100	SYST INFORMAT° GEOGRAPHIQUE METROPOLE	AP_00	254 400,00	254 400,00	0,00	0,00	478 142,60	254 400,00	0,00
2018103300	BORNES ELC		30 000,00	0,00	0,00	30 000,00	0,00	0,00	0,00
2018103300	BORNES ELC	AP_00	0,00	0,00	0,00	0,00	85 262,15	0,00	0,00
2018104500	SYSTEME INFORMATION METROPOLE		5 025 253,88	4 962 359,30	0,00	62 894,58	10 716 656,92	0,00	4 962 359,30
2018104500	SYSTEME INFORMATION METROPOLE	AP_00	1 477 146,12	1 466 447,45	0,00	10 698,67	4 001 407,53	1 466 447,45	0,00
2018105200	PLUVIAL SCHEMA DIRECTEUR	AP_00	627 000,00	516 071,31	0,00	110 928,69	549 170,19	516 071,31	0,00
2018105700	SYSTEME INFORTION METROPOLE ISTRES	MBP01BIS	656 000,00	616 900,01	0,00	39 099,99	1 557 369,83	616 900,01	0,00
2018105900	MISE EN PLACE OBSERVATOIRE FONCIER		75 000,00	12 750,00	0,00	62 250,00	12 750,00	0,00	12 750,00

N° Opération	Libellé de l'opération	N° AP (1)	Crédits ouverts (BP + DM + RAR N-1)	Réalisations Mandats émis	Restes à réaliser au 31/12 (2)	Crédits sans emploi (3)	Cumul des réalisations	Pour information, réalisations gérées dans le cadre d'une AP	Pour information, réalisations gérées hors AP
2018106100	AMENAGEMENT PARC COROT CONCESSION		595 000,00	593 126,40	0,00	1 873,60	593 126,40	0,00	593 126,40
2018106100	AMENAGEMENT PARC COROT CONCESSION	AP_00	0,00	0,00	0,00	0,00	27 295,47	0,00	0,00
2018107100	ETUDES URBAINES DOCKS LIBRES		140 000,00	127 464,00	0,00	12 536,00	127 464,00	0,00	127 464,00
2018107100	ETUDES URBAINES DOCKS LIBRES	AP_00	0,00	0,00	0,00	0,00	64 638,00	0,00	0,00
2018107200	RECONVERSION FRICHES QUARTIERS		1 040 000,00	294 415,57	0,00	745 584,43	294 415,57	0,00	294 415,57
2018107200	RECONVERSION FRICHES QUARTIERS	AP_00	0,00	0,00	0,00	0,00	2 073 786,82	0,00	0,00
2018107400	AMENAGEMENT BORDS ETANGS ST CHAMAS		1 500 000,00	1 006 002,61	0,00	493 997,39	1 006 002,61	0,00	1 006 002,61
2018107400	AMENAGEMENT BORDS ETANGS ST CHAMAS	AP_00	0,00	0,00	0,00	0,00	1 080,00	0,00	0,00
2018301400	GROS ENTRETIEN RENOUVELLEMENT Z.A.		496 395,65	282 249,54	0,00	214 146,11	282 249,54	0,00	282 249,54
2018301400	GROS ENTRETIEN RENOUVELLEMENT Z.A.	AP_00	3 604,35	3 750,21	0,00	-145,86	326 162,26	3 750,21	0,00
2018400400	ACQUISIT° FONCIER STRATEGIQUE		0,00	0,00	0,00	0,00	433 101,15	0,00	0,00
2018400400	ACQUISIT° FONCIER STRATEGIQUE	AP_00	700 000,00	440 264,41	0,00	259 735,59	440 264,41	440 264,41	0,00
2018500100	PROJET RENOUV URBAIN QUARTIER MAILLE I	MBP24	349 874,00	177 025,09	0,00	172 848,91	528 536,34	177 025,09	0,00
2019000300	PUP Camp de Sarlier		115 000,00	49 837,32	0,00	65 162,68	49 837,32	0,00	49 837,32
2019000400	ZA des Etangs - Saint Mitre		34 551,36	0,00	0,00	34 551,36	48 763,78	0,00	0,00
2019000400	ZA des Etangs - Saint Mitre	AP_00	15 448,64	15 448,64	0,00	0,00	1 457 297,84	15 448,64	0,00
2019000500	Quartier de Gare - Les Pennes Mirabeau		15 000,00	0,00	0,00	15 000,00	0,00	0,00	0,00
2019000700	Etudes préopérationnelles secteurs enjeu		150 000,00	76 740,00	0,00	73 260,00	76 740,00	0,00	76 740,00
2019000800	PUP - Etudes et travaux		100 000,00	0,00	0,00	100 000,00	0,00	0,00	0,00
2019001000	DUCLOS SEPTEMES		50 000,00	0,00	0,00	50 000,00	0,00	0,00	0,00
2019001100	GIGNAC - BILLARD BRICARD	AP_00	50 000,00	0,00	0,00	50 000,00	0,00	0,00	0,00
2019001200	Convention Financière AMP / EPAEM		4 215 800,00	4 215 800,00	0,00	0,00	4 215 800,00	0,00	4 215 800,00
2019001200	Convention Financière AMP / EPAEM	AP_00	0,00	0,00	0,00	0,00	4 215 800,00	0,00	0,00
2019001900	Acquisition de véhicule métropolitains	AP_00	461 500,00	455 642,48	0,00	5 857,52	578 051,53	455 642,48	0,00
2019001900	ACQUISITION DE VEHICULES METROPOLITAINS	MBP01	200 500,00	197 563,18	0,00	2 936,82	197 563,18	197 563,18	0,00

N° Opération	Libellé de l'opération	N° AP (1)	Crédits ouverts (BP + DM + RAR N-1)	Réalisations Mandats émis	Restes à réaliser au 31/12 (2)	Crédits sans emploi (3)	Cumul des réalisations	Pour information, réalisations gérées dans le cadre d'une AP	Pour information, réalisations gérées hors AP
2019002000	acq mobilier et matériel divers metropol	AP_00	365 000,00	255 490,00	0,00	109 510,00	496 150,11	255 490,00	0,00
2019002000	ACQ. MOBILIER ET MATERIEL METROPOLITAINS	MBP01	73 000,00	28 220,58	0,00	44 779,42	28 220,58	28 220,58	0,00
2019002400	VOIES BUS SUR AUTOROUTES		4 170 000,00	3 101 250,00	0,00	1 068 750,00	3 101 250,00	0,00	3 101 250,00
2019002700	Achat de matériels de communication	AP_00	185 000,00	157 866,28	0,00	27 133,72	178 921,03	157 866,28	0,00
2019003000	LOGEMENTS D'URGENCE GIONO		15 000,00	14 778,12	0,00	221,88	14 778,12	0,00	14 778,12
2019003100	REDYNAMISATION CENTRE VILLE	AP_00	30 000,00	2 466,00	0,00	27 534,00	2 466,00	2 466,00	0,00
2019003400	ACQUISITION MOBILIER ET EQUIP EKO ACTIVE	AP_00	550 000,00	360 543,86	0,00	189 456,14	360 543,86	360 543,86	0,00
2019003900	Schéma directeur sites/espaces nat metro	AP_00	78 000,00	66 400,00	0,00	11 600,00	66 400,00	66 400,00	0,00
2019004000	Agriculture métropolitaine		393 000,00	85 771,76	0,00	307 228,24	85 771,76	0,00	85 771,76
2019004000	Agriculture métropolitaine	AP_00	444 000,00	249 673,20	0,00	194 326,80	537 670,63	249 673,20	0,00
2019004100	Forêt métropolitaine	AP_00	2 249 500,00	2 011 676,29	0,00	237 823,71	2 765 081,14	2 011 676,29	0,00
2019004200	SDIS	AP_00	1 000 000,00	0,00	0,00	1 000 000,00	1 000 000,00	0,00	0,00
2019004400	Invests sur démonstrateurs préindustriel	AP_00	300 000,00	104 000,00	0,00	196 000,00	104 000,00	104 000,00	0,00
2019005000	Participation invest BA Transports		17 000 000,00	17 000 000,00	0,00	0,00	25 000 000,00	0,00	17 000 000,00
2020000100	PLAN PARTENARIAL D AMGNT VOLET HABITAT		200 000,00	13 800,00	0,00	186 200,00	13 800,00	0,00	13 800,00
2020000200	INSTALLATION STAPS AUBAGNE		120 000,00	57 637,18	0,00	62 362,82	57 637,18	0,00	57 637,18
2020000300	MISE EN VALEUR PATRIMOINE METROPOLITAIN		350 000,00	183 865,05	0,00	166 134,95	183 865,05	0,00	183 865,05
2020000400	Programme Rénovation Urbaine (PRU)		5 000 000,00	356 142,08	0,00	4 643 857,92	356 142,08	0,00	356 142,08
2020000600	SAINTE-MARGUERITE VILLAGE SANTE		260 000,00	78 090,00	0,00	181 910,00	78 090,00	0,00	78 090,00
2020000700	ETUDES DE STRATEGIE ET PLANIFICATION PPA		100 000,00	0,00	0,00	100 000,00	0,00	0,00	0,00
2020001000	AIDES EXCEPTIONNELLES AUX GRDS PROJETS D		200 000,00	0,00	0,00	200 000,00	0,00	0,00	0,00
2020001300	GPMM PROJET CENAQ BASSINS EST		100 000,00	0,00	0,00	100 000,00	0,00	0,00	0,00
262	GESTION DES NUISANCES SONORES URBAINES	D ECOURBAINE 2019/3	28 500,00	28 011,00	0,00	489,00	0,00	28 011,00	0,00
312	OPA VITROLLES	D OPA 2018/1	871 220,00	869 000,00	0,00	2 220,00	0,00	869 000,00	0,00
343	LES PENNES MIRABEAU ZONE ACTIVITE AP/CP	D OPA 2018/2	0,00	0,00	0,00	0,00	0,00	0,00	0,00

N° Opération	Libellé de l'opération	N° AP (1)	Crédits ouverts (BP + DM + RAR N-1)	Réalisations Mandats émis	Restes à réaliser au 31/12 (2)	Crédits sans emploi (3)	Cumul des réalisations	Pour information, réalisations gérées dans le cadre d'une AP	Pour information, réalisations gérées hors AP
343	LES PENNES MIRABEAU ZONE ACTIVITE AP/CP	D REQ 2018/1	2 580 000,00	2 561 241,77	0,00	18 758,23	0,00	2 561 241,77	0,00
469	RISQUES MAJEURS	D EQUIPCPA 2020/3	20 000,00	15 195,60	0,00	4 804,40	0,00	15 195,60	0,00
488	MEMORIAL CDHA		0,00	0,00	0,00	0,00	0,00	0,00	0,00
488	MEMORIAL CDHA	D SUBVENTION 2018/1	250 000,00	167 360,41	0,00	82 639,59	0,00	167 360,41	0,00
900	SI METROPOLITAIN		0,00	0,00	0,00	0,00	0,00	0,00	0,00
900	SI METROPOLITAIN	D SIAE 2017/1	0,00	0,00	0,00	0,00	0,00	0,00	0,00
900	SI METROPOLITAIN	D SIAE 2018/1	2 252 650,00	2 231 198,59	0,00	21 451,41	0,00	2 231 198,59	0,00

(1) Colonne à renseigner uniquement lorsque l'opération d'équipement est afférente à une AP.

(2) Dépenses engagées non mandatées.

(3) Crédits sans emploi = crédits ouverts – réalisations – RAR au 31/12.

III – ADOPTION DU CA	III
SECTION D'INVESTISSEMENT – DETAIL DES OPERATIONS D'EQUIPEMENT	A2.2

(1) CHAPITRE DES OPERATIONS D'EQUIPEMENT N° : 2008115100
LIBELLE : 204-LGV FINANCEMENT ETUDES
AFFERENT A L'AUTORISATION DE PROGRAMME : AP_00

DEPENSES

Chap./ art. (2)	Libellé	Crédits ouverts (BP + DM + RAR N-1)	Réalisations Mandats émis	Restes à réaliser au 31/12 (3)	Crédits sans emploi (4)	Pour information, cumul des réalisations (5)
DEPENSES		375 000,00	A1 375 000,00	0,00	0,00	A2 723 229,40
20	Immobilisations incorporelles (sauf 204)	0,00	0,00	0,00	0,00	0,00
204	Subventions d'équipement versées (9)	375 000,00	375 000,00	0,00	0,00	723 229,40
2041723	SNCF Réseau : Projet infrastructure	375 000,00	375 000,00	0,00	0,00	723 229,40
21	Immobilisations corporelles	0,00	0,00	0,00	0,00	0,00
22	Immobilisations reçues en affectation	0,00	0,00	0,00	0,00	0,00
23	Immobilisations en cours(sauf 2324)	0,00	0,00	0,00	0,00	0,00

FINANCEMENT EXTERNE (pour information)

Chap./ art. (2)	Libellé	Crédits ouverts (BP + DM + RAR N-1)	Réalisations Titres émis	Restes à réaliser au 31/12 (3)	Crédits sans emploi (4)	Pour information, cumul des réalisations (5)
TOTAL RECETTES AFFECTEES (6)		0,00	B1 0,00	0,00	0,00	B2 0,00
13	Subventions d'investissement (reçues) (sauf le 138)	0,00	0,00	0,00	0,00	0,00
16	Emprunts et dettes assimilées (7)	0,00	0,00	0,00	0,00	0,00
20	Immobilisations incorporelles (sauf 204)	0,00	0,00	0,00	0,00	0,00
204	Subventions d'équipement versées (9)	0,00	0,00	0,00	0,00	0,00
21	Immobilisations corporelles	0,00	0,00	0,00	0,00	0,00
22	Immobilisations reçues en affectation	0,00	0,00	0,00	0,00	0,00
23	Immobilisations en cours (sauf 2324)	0,00	0,00	0,00	0,00	0,00

Solde du financement	Pour l'exercice		En cumulé	
Recettes – Dépenses (8)	B1 - A1	-375 000,00	B2 - A2	-723 229,40

(1) Ouvrir une page par chapitre d'opération.

(2) Détailler les articles utilisés conformément au plan de comptes.

(3) Dépenses engagées non mandatées ou recettes justifiées non titrées.

(4) Crédits sans emploi = crédits ouverts – réalisations – RAR au 31/12.

(5) Réalisations antérieures + réalisations de l'exercice.

(6) Exceptionnellement, les comptes 20, 204, 21, 22 et 23 sont en recettes réelles en cas de réduction ou d'annulation de mandats donnant lieu à reversement.

(7) Sauf 165, 166 et 16449.

(8) Indiquer le signe algébrique.

(9) Le chapitre 204 « Subventions d'équipement versées » est un chapitre globalisé regroupant les comptes 204 et 2324.

III – ADOPTION DU CA	III
SECTION D'INVESTISSEMENT – DETAIL DES OPERATIONS D'EQUIPEMENT	A2.2

(1) CHAPITRE DES OPERATIONS D'EQUIPEMENT N° : 2008115300
LIBELLE : POLES DE COMPETITIVITE FINANCEMENT R D
AFFERENT A L'AUTORISATION DE PROGRAMME : AP_00

DEPENSES

Chap./ art. (2)	Libellé	Crédits ouverts (BP + DM + RAR N-1)	Réalisations Mandats émis	Restes à réaliser au 31/12 (3)	Crédits sans emploi (4)	Pour information, cumul des réalisations (5)
DEPENSES		56 000,00	A1	56 000,00	0,00	A2
				0,00	0,00	267 482,30
20	Immobilisations incorporelles (sauf 204)	0,00		0,00	0,00	0,00
204	Subventions d'équipement versées (9)	56 000,00		56 000,00	0,00	267 482,30
20421	Privé : Bien mobilier, matériel	56 000,00		56 000,00	0,00	267 482,30
21	Immobilisations corporelles	0,00		0,00	0,00	0,00
22	Immobilisations reçues en affectation	0,00		0,00	0,00	0,00
23	Immobilisations en cours (sauf 2324)	0,00		0,00	0,00	0,00

FINANCEMENT EXTERNE (pour information)

Chap./ art. (2)	Libellé	Crédits ouverts (BP + DM + RAR N-1)	Réalisations Titres émis	Restes à réaliser au 31/12 (3)	Crédits sans emploi (4)	Pour information, cumul des réalisations (5)
TOTAL RECETTES AFFECTEES (6)		0,00	B1	0,00	0,00	B2
				0,00	0,00	0,00
13	Subventions d'investissement (reçues) (sauf le 138)	0,00		0,00	0,00	0,00
16	Emprunts et dettes assimilées (7)	0,00		0,00	0,00	0,00
20	Immobilisations incorporelles (sauf 204)	0,00		0,00	0,00	0,00
204	Subventions d'équipement versées (9)	0,00		0,00	0,00	0,00
21	Immobilisations corporelles	0,00		0,00	0,00	0,00
22	Immobilisations reçues en affectation	0,00		0,00	0,00	0,00
23	Immobilisations en cours (sauf 2324)	0,00		0,00	0,00	0,00

Solde du financement	Pour l'exercice		En cumulé	
Recettes – Dépenses (8)	B1 - A1	-56 000,00	B2 - A2	-267 482,30

(1) Ouvrir une page par chapitre d'opération.

(2) Détailler les articles utilisés conformément au plan de comptes.

(3) Dépenses engagées non mandatées ou recettes justifiées non titrées.

(4) Crédits sans emploi = crédits ouverts – réalisations – RAR au 31/12.

(5) Réalisations antérieures + réalisations de l'exercice.

(6) Exceptionnellement, les comptes 20, 204, 21, 22 et 23 sont en recettes réelles en cas de réduction ou d'annulation de mandats donnant lieu à reversement.

(7) Sauf 165, 166 et 16449.

(8) Indiquer le signe algébrique.

(9) Le chapitre 204 « Subventions d'équipement versées » est un chapitre globalisé regroupant les comptes 204 et 2324.

III – ADOPTION DU CA	III
SECTION D'INVESTISSEMENT – DETAIL DES OPERATIONS D'EQUIPEMENT	A2.2

(1) CHAPITRE DES OPERATIONS D'EQUIPEMENT N° : 2009110400
LIBELLE : EXTENSION METRO BOUGAINVILLE C. GEZE
AFFERENT A L'AUTORISATION DE PROGRAMME : AP_00

DEPENSES

Chap./ art. (2)	Libellé	Crédits ouverts (BP + DM + RAR N-1)	Réalisations Mandats émis	Restes à réaliser au 31/12 (3)	Crédits sans emploi (4)	Pour information, cumul des réalisations (5)
DEPENSES		2 000,00	A1 247,50	0,00	1 752,50	A2 743 028,88
20	Immobilisations incorporelles (sauf 204)	0,00	0,00	0,00	0,00	0,00
204	Subventions d'équipement versées (9)	0,00	0,00	0,00	0,00	0,00
21	Immobilisations corporelles	0,00	0,00	0,00	0,00	0,00
22	Immobilisations reçues en affectation	0,00	0,00	0,00	0,00	0,00
23	Immobilisations en cours (sauf 2324)	2 000,00	247,50	0,00	1 752,50	743 028,88
2315	Install., matériel et outill. technique	2 000,00	247,50	0,00	1 752,50	743 028,88

FINANCEMENT EXTERNE (pour information)

Chap./ art. (2)	Libellé	Crédits ouverts (BP + DM + RAR N-1)	Réalisations Titres émis	Restes à réaliser au 31/12 (3)	Crédits sans emploi (4)	Pour information, cumul des réalisations (5)
TOTAL RECETTES AFFECTEES (6)		0,00	B1 0,00	0,00	0,00	B2 0,00
13	Subventions d'investissement (reçues) (sauf le 138)	0,00	0,00	0,00	0,00	0,00
16	Emprunts et dettes assimilées (7)	0,00	0,00	0,00	0,00	0,00
20	Immobilisations incorporelles (sauf 204)	0,00	0,00	0,00	0,00	0,00
204	Subventions d'équipement versées (9)	0,00	0,00	0,00	0,00	0,00
21	Immobilisations corporelles	0,00	0,00	0,00	0,00	0,00
22	Immobilisations reçues en affectation	0,00	0,00	0,00	0,00	0,00
23	Immobilisations en cours (sauf 2324)	0,00	0,00	0,00	0,00	0,00

Solde du financement	Pour l'exercice		En cumulé	
Recettes – Dépenses (8)	B1 - A1	-247,50	B2 - A2	-743 028,88

(1) Ouvrir une page par chapitre d'opération.

(2) Détailler les articles utilisés conformément au plan de comptes.

(3) Dépenses engagées non mandatées ou recettes justifiées non titrées.

(4) Crédits sans emploi = crédits ouverts – réalisations – RAR au 31/12.

(5) Réalisations antérieures + réalisations de l'exercice.

(6) Exceptionnellement, les comptes 20, 204, 21, 22 et 23 sont en recettes réelles en cas de réduction ou d'annulation de mandats donnant lieu à reversement.

(7) Sauf 165, 166 et 16449.

(8) Indiquer le signe algébrique.

(9) Le chapitre 204 « Subventions d'équipement versées » est un chapitre globalisé regroupant les comptes 204 et 2324.

III – ADOPTION DU CA	III
SECTION D'INVESTISSEMENT – DETAIL DES OPERATIONS D'EQUIPEMENT	A2.2

(1) CHAPITRE DES OPERATIONS D'EQUIPEMENT N° : 2009120700
LIBELLE : PROLONG. TRAM CASTELLANE COURS ST LOUIS
AFFERENT A L'AUTORISATION DE PROGRAMME : AP_00

DEPENSES

Chap./ art. (2)	Libellé	Crédits ouverts (BP + DM + RAR N-1)	Réalisations Mandats émis	Restes à réaliser au 31/12 (3)	Crédits sans emploi (4)	Pour information, cumul des réalisations (5)
DEPENSES		200 000,00	A1	0,00	200 000,00	A2 749 679,18
20	Immobilisations incorporelles (sauf 204)	0,00	0,00	0,00	0,00	0,00
204	Subventions d'équipement versées (9)	0,00	0,00	0,00	0,00	0,00
21	Immobilisations corporelles	0,00	0,00	0,00	0,00	0,00
22	Immobilisations reçues en affectation	0,00	0,00	0,00	0,00	0,00
23	Immobilisations en cours (sauf 2324)	200 000,00	0,00	0,00	200 000,00	749 679,18
2315	Install., matériel et outill. technique	200 000,00	0,00	0,00	200 000,00	749 679,18

FINANCEMENT EXTERNE (pour information)

Chap./ art. (2)	Libellé	Crédits ouverts (BP + DM + RAR N-1)	Réalisations Titres émis	Restes à réaliser au 31/12 (3)	Crédits sans emploi (4)	Pour information, cumul des réalisations (5)
TOTAL RECETTES AFFECTEES (6)		0,00	B1	0,00	0,00	B2 0,00
13	Subventions d'investissement (reçues) (sauf le 138)	0,00	0,00	0,00	0,00	0,00
16	Emprunts et dettes assimilées (7)	0,00	0,00	0,00	0,00	0,00
20	Immobilisations incorporelles (sauf 204)	0,00	0,00	0,00	0,00	0,00
204	Subventions d'équipement versées (9)	0,00	0,00	0,00	0,00	0,00
21	Immobilisations corporelles	0,00	0,00	0,00	0,00	0,00
22	Immobilisations reçues en affectation	0,00	0,00	0,00	0,00	0,00
23	Immobilisations en cours (sauf 2324)	0,00	0,00	0,00	0,00	0,00

Solde du financement	Pour l'exercice		En cumulé	
Recettes – Dépenses (8)	B1 - A1	0,00	B2 - A2	-749 679,18

(1) Ouvrir une page par chapitre d'opération.

(2) Détailler les articles utilisés conformément au plan de comptes.

(3) Dépenses engagées non mandatées ou recettes justifiées non titrées.

(4) Crédits sans emploi = crédits ouverts – réalisations – RAR au 31/12.

(5) Réalisations antérieures + réalisations de l'exercice.

(6) Exceptionnellement, les comptes 20, 204, 21, 22 et 23 sont en recettes réelles en cas de réduction ou d'annulation de mandats donnant lieu à reversement.

(7) Sauf 165, 166 et 16449.

(8) Indiquer le signe algébrique.

(9) Le chapitre 204 « Subventions d'équipement versées » est un chapitre globalisé regroupant les comptes 204 et 2324.

III – ADOPTION DU CA	III
SECTION D'INVESTISSEMENT – DETAIL DES OPERATIONS D'EQUIPEMENT	A2.2

(1) CHAPITRE DES OPERATIONS D'EQUIPEMENT N° : 2011110600
LIBELLE : RESTRUCTARAT° MIN-SITE ARNAVAUX
AFFERENT A L'AUTORISATION DE PROGRAMME : AP_00

DEPENSES

Chap./ art. (2)	Libellé	Crédits ouverts (BP + DM + RAR N-1)	Réalisations Mandats émis	Restes à réaliser au 31/12 (3)	Crédits sans emploi (4)	Pour information, cumul des réalisations (5)
DEPENSES		0,00	A1	0,00	0,00	A2 10 547 901,35
20	Immobilisations incorporelles (sauf 204)	0,00	0,00	0,00	0,00	0,00
204	Subventions d'équipement versées (9)	0,00	0,00	0,00	0,00	0,00
21	Immobilisations corporelles	0,00	0,00	0,00	0,00	0,00
22	Immobilisations reçues en affectation	0,00	0,00	0,00	0,00	0,00
23	Immobilisations en cours (sauf 2324)	0,00	0,00	0,00	0,00	10 547 901,35
231318	Autres bâtiments publics	0,00	0,00	0,00	0,00	10 547 901,35

FINANCEMENT EXTERNE (pour information)

Chap./ art. (2)	Libellé	Crédits ouverts (BP + DM + RAR N-1)	Réalisations Titres émis	Restes à réaliser au 31/12 (3)	Crédits sans emploi (4)	Pour information, cumul des réalisations (5)
TOTAL RECETTES AFFECTEES (6)		0,00	B1	0,00	0,00	B2 0,00
13	Subventions d'investissement (reçues) (sauf le 138)	0,00	0,00	0,00	0,00	0,00
16	Emprunts et dettes assimilées (7)	0,00	0,00	0,00	0,00	0,00
20	Immobilisations incorporelles (sauf 204)	0,00	0,00	0,00	0,00	0,00
204	Subventions d'équipement versées (9)	0,00	0,00	0,00	0,00	0,00
21	Immobilisations corporelles	0,00	0,00	0,00	0,00	0,00
22	Immobilisations reçues en affectation	0,00	0,00	0,00	0,00	0,00
23	Immobilisations en cours (sauf 2324)	0,00	0,00	0,00	0,00	0,00

Solde du financement	Pour l'exercice	En cumulé
Recettes – Dépenses (8)	B1 - A1 0,00	B2 - A2 -10 547 901,35

(1) Ouvrir une page par chapitre d'opération.

(2) Détailler les articles utilisés conformément au plan de comptes.

(3) Dépenses engagées non mandatées ou recettes justifiées non titrées.

(4) Crédits sans emploi = crédits ouverts – réalisations – RAR au 31/12.

(5) Réalisations antérieures + réalisations de l'exercice.

(6) Exceptionnellement, les comptes 20, 204, 21, 22 et 23 sont en recettes réelles en cas de réduction ou d'annulation de mandats donnant lieu à reversement.

(7) Sauf 165, 166 et 16449.

(8) Indiquer le signe algébrique.

(9) Le chapitre 204 « Subventions d'équipement versées » est un chapitre globalisé regroupant les comptes 204 et 2324.

III – ADOPTION DU CA	III
SECTION D'INVESTISSEMENT – DETAIL DES OPERATIONS D'EQUIPEMENT	A2.2

(1) CHAPITRE DES OPERATIONS D'EQUIPEMENT N° : 2013120000
LIBELLE : ELABORAT° PROJET URBAIN PARTENARIAL PUP
AFFERENT A L'AUTORISATION DE PROGRAMME : AP_00

DEPENSES

Chap./ art. (2)	Libellé	Crédits ouverts (BP + DM + RAR N-1)	Réalisations Mandats émis	Restes à réaliser au 31/12 (3)	Crédits sans emploi (4)	Pour information, cumul des réalisations (5)
DEPENSES		-4 840,00	A1 28 956,72	0,00	-33 796,72	A2 1 637 479,65
20	Immobilisations incorporelles (sauf 204)	0,00	0,00	0,00	0,00	0,00
204	Subventions d'équipement versées (9)	0,00	0,00	0,00	0,00	0,00
21	Immobilisations corporelles	0,00	0,00	0,00	0,00	0,00
22	Immobilisations reçues en affectation	0,00	0,00	0,00	0,00	0,00
23	Immobilisations en cours (sauf 2324)	-4 840,00	28 956,72	0,00	-33 796,72	1 637 479,65
2315	Install., matériel et outill. technique	-206 000,00	0,00	0,00	-206 000,00	1 476 031,23
237	Avances commandes immo incorporelles	201 160,00	28 956,72	0,00	172 203,28	77 913,96
238	Avances commandes immo corporelles	0,00	0,00	0,00	0,00	83 534,46

FINANCEMENT EXTERNE (pour information)

Chap./ art. (2)	Libellé	Crédits ouverts (BP + DM + RAR N-1)	Réalisations Titres émis	Restes à réaliser au 31/12 (3)	Crédits sans emploi (4)	Pour information, cumul des réalisations (5)
TOTAL RECETTES AFFECTEES (6)		0,00	B1 0,00	0,00	0,00	B2 0,00
13	Subventions d'investissement (reçues) (sauf le 138)	0,00	0,00	0,00	0,00	0,00
16	Emprunts et dettes assimilées (7)	0,00	0,00	0,00	0,00	0,00
20	Immobilisations incorporelles (sauf 204)	0,00	0,00	0,00	0,00	0,00
204	Subventions d'équipement versées (9)	0,00	0,00	0,00	0,00	0,00
21	Immobilisations corporelles	0,00	0,00	0,00	0,00	0,00
22	Immobilisations reçues en affectation	0,00	0,00	0,00	0,00	0,00
23	Immobilisations en cours (sauf 2324)	0,00	0,00	0,00	0,00	0,00

Solde du financement	Pour l'exercice		En cumulé	
Recettes – Dépenses (8)	B1 - A1	-28 956,72	B2 - A2	-1 637 479,65

- (1) Ouvrir une page par chapitre d'opération.
(2) Détailler les articles utilisés conformément au plan de comptes.
(3) Dépenses engagées non mandatées ou recettes justifiées non titrées.
(4) Crédits sans emploi = crédits ouverts – réalisations – RAR au 31/12.
(5) Réalisations antérieures + réalisations de l'exercice.
(6) Exceptionnellement, les comptes 20, 204, 21, 22 et 23 sont en recettes réelles en cas de réduction ou d'annulation de mandats donnant lieu à reversement.
(7) Sauf 165, 166 et 16449.
(8) Indiquer le signe algébrique.
(9) Le chapitre 204 « Subventions d'équipement versées » est un chapitre globalisé regroupant les comptes 204 et 2324.

III – ADOPTION DU CA	III
SECTION D'INVESTISSEMENT – DETAIL DES OPERATIONS D'EQUIPEMENT	A2.2

(1) CHAPITRE DES OPERATIONS D'EQUIPEMENT N° : 2015110300
LIBELLE : ETUDE URBAINE ET DE PLANIFICATION
AFFERENT A L'AUTORISATION DE PROGRAMME : AP_00

DEPENSES

Chap./ art. (2)	Libellé	Crédits ouverts (BP + DM + RAR N-1)	Réalisations Mandats émis	Restes à réaliser au 31/12 (3)	Crédits sans emploi (4)	Pour information, cumul des réalisations (5)
DEPENSES		463 000,00	A1 272 732,04	0,00	190 267,96	A2 478 692,77
20	Immobilisations incorporelles (sauf 204)	463 000,00	272 732,04	0,00	190 267,96	478 692,77
202	Frais réalisation documents urbanisme	463 000,00	272 732,04	0,00	190 267,96	478 692,77
204	Subventions d'équipement versées (9)	0,00	0,00	0,00	0,00	0,00
21	Immobilisations corporelles	0,00	0,00	0,00	0,00	0,00
22	Immobilisations reçues en affectation	0,00	0,00	0,00	0,00	0,00
23	Immobilisations en cours (sauf 2324)	0,00	0,00	0,00	0,00	0,00

FINANCEMENT EXTERNE (pour information)

Chap./ art. (2)	Libellé	Crédits ouverts (BP + DM + RAR N-1)	Réalisations Titres émis	Restes à réaliser au 31/12 (3)	Crédits sans emploi (4)	Pour information, cumul des réalisations (5)
TOTAL RECETTES AFFECTEES (6)		0,00	B1 0,00	0,00	0,00	B2 0,00
13	Subventions d'investissement (reçues) (sauf le 138)	0,00	0,00	0,00	0,00	0,00
16	Emprunts et dettes assimilées (7)	0,00	0,00	0,00	0,00	0,00
20	Immobilisations incorporelles (sauf 204)	0,00	0,00	0,00	0,00	0,00
204	Subventions d'équipement versées (9)	0,00	0,00	0,00	0,00	0,00
21	Immobilisations corporelles	0,00	0,00	0,00	0,00	0,00
22	Immobilisations reçues en affectation	0,00	0,00	0,00	0,00	0,00
23	Immobilisations en cours (sauf 2324)	0,00	0,00	0,00	0,00	0,00

Solde du financement	Pour l'exercice		En cumulé	
Recettes – Dépenses (8)	B1 - A1	-272 732,04	B2 - A2	-478 692,77

(1) Ouvrir une page par chapitre d'opération.

(2) Détailler les articles utilisés conformément au plan de comptes.

(3) Dépenses engagées non mandatées ou recettes justifiées non titrées.

(4) Crédits sans emploi = crédits ouverts – réalisations – RAR au 31/12.

(5) Réalisations antérieures + réalisations de l'exercice.

(6) Exceptionnellement, les comptes 20, 204, 21, 22 et 23 sont en recettes réelles en cas de réduction ou d'annulation de mandats donnant lieu à reversement.

(7) Sauf 165, 166 et 16449.

(8) Indiquer le signe algébrique.

(9) Le chapitre 204 « Subventions d'équipement versées » est un chapitre globalisé regroupant les comptes 204 et 2324.

III – ADOPTION DU CA	III
SECTION D'INVESTISSEMENT – DETAIL DES OPERATIONS D'EQUIPEMENT	A2.2

(1) CHAPITRE DES OPERATIONS D'EQUIPEMENT N° : 2015112600
LIBELLE : CPER ENSEIGNEMENT SUP RECHERCHE
AFFERENT A L'AUTORISATION DE PROGRAMME : AP_00

DEPENSES

Chap./ art. (2)	Libellé	Crédits ouverts (BP + DM + RAR N-1)	Réalisations Mandats émis	Restes à réaliser au 31/12 (3)	Crédits sans emploi (4)	Pour information, cumul des réalisations (5)
DEPENSES		2 150 000,00	2 136 557,91	0,00	13 442,09	10 486 557,91
20	Immobilisations incorporelles (sauf 204)	0,00	0,00	0,00	0,00	0,00
204	Subventions d'équipement versées (9)	2 150 000,00	2 136 557,91	0,00	13 442,09	10 486 557,91
204181	Autres org pub - Biens mob, mat, études	100 000,00	86 557,91	0,00	13 442,09	836 557,91
204182	Autres org pub - Bât. et installations	2 050 000,00	2 050 000,00	0,00	0,00	9 650 000,00
21	Immobilisations corporelles	0,00	0,00	0,00	0,00	0,00
22	Immobilisations reçues en affectation	0,00	0,00	0,00	0,00	0,00
23	Immobilisations en cours (sauf 2324)	0,00	0,00	0,00	0,00	0,00

FINANCEMENT EXTERNE (pour information)

Chap./ art. (2)	Libellé	Crédits ouverts (BP + DM + RAR N-1)	Réalisations Titres émis	Restes à réaliser au 31/12 (3)	Crédits sans emploi (4)	Pour information, cumul des réalisations (5)
TOTAL RECETTES AFFECTEES (6)		0,00	0,00	0,00	0,00	0,00
13	Subventions d'investissement (reçues) (sauf le 138)	0,00	0,00	0,00	0,00	0,00
16	Emprunts et dettes assimilées (7)	0,00	0,00	0,00	0,00	0,00
20	Immobilisations incorporelles (sauf 204)	0,00	0,00	0,00	0,00	0,00
204	Subventions d'équipement versées (9)	0,00	0,00	0,00	0,00	0,00
21	Immobilisations corporelles	0,00	0,00	0,00	0,00	0,00
22	Immobilisations reçues en affectation	0,00	0,00	0,00	0,00	0,00
23	Immobilisations en cours (sauf 2324)	0,00	0,00	0,00	0,00	0,00

Solde du financement	Pour l'exercice		En cumulé	
Recettes – Dépenses (8)	B1 - A1	-2 136 557,91	B2 - A2	-10 486 557,91

- (1) Ouvrir une page par chapitre d'opération.
(2) Détailler les articles utilisés conformément au plan de comptes.
(3) Dépenses engagées non mandatées ou recettes justifiées non titrées.
(4) Crédits sans emploi = crédits ouverts – réalisations – RAR au 31/12.
(5) Réalisations antérieures + réalisations de l'exercice.
(6) Exceptionnellement, les comptes 20, 204, 21, 22 et 23 sont en recettes réelles en cas de réduction ou d'annulation de mandats donnant lieu à reversement.
(7) Sauf 165, 166 et 16449.
(8) Indiquer le signe algébrique.
(9) Le chapitre 204 « Subventions d'équipement versées » est un chapitre globalisé regroupant les comptes 204 et 2324.

III – ADOPTION DU CA	III
SECTION D'INVESTISSEMENT – DETAIL DES OPERATIONS D'EQUIPEMENT	A2.2

(1) CHAPITRE DES OPERATIONS D'EQUIPEMENT N° : 2015119200
LIBELLE : SCHEMA DIRECTEUR EAUX PLUVIALES
AFFERENT A L'AUTORISATION DE PROGRAMME : AP_00

DEPENSES

Chap./ art. (2)	Libellé	Crédits ouverts (BP + DM + RAR N-1)	Réalisations Mandats émis	Restes à réaliser au 31/12 (3)	Crédits sans emploi (4)	Pour information, cumul des réalisations (5)
DEPENSES		8 659,00	A1	0,00	8 659,00	732 192,64
20	Immobilisations incorporelles (sauf 204)	8 659,00		0,00	8 659,00	732 192,64
2031	Frais d'études	8 659,00		0,00	8 659,00	732 192,64
204	Subventions d'équipement versées (9)	0,00		0,00	0,00	0,00
21	Immobilisations corporelles	0,00		0,00	0,00	0,00
22	Immobilisations reçues en affectation	0,00		0,00	0,00	0,00
23	Immobilisations en cours (sauf 2324)	0,00		0,00	0,00	0,00

FINANCEMENT EXTERNE (pour information)

Chap./ art. (2)	Libellé	Crédits ouverts (BP + DM + RAR N-1)	Réalisations Titres émis	Restes à réaliser au 31/12 (3)	Crédits sans emploi (4)	Pour information, cumul des réalisations (5)
TOTAL RECETTES AFFECTEES (6)		0,00	B1	0,00	0,00	0,00
13	Subventions d'investissement (reçues) (sauf le 138)	0,00		0,00	0,00	0,00
16	Emprunts et dettes assimilées (7)	0,00		0,00	0,00	0,00
20	Immobilisations incorporelles (sauf 204)	0,00		0,00	0,00	0,00
204	Subventions d'équipement versées (9)	0,00		0,00	0,00	0,00
21	Immobilisations corporelles	0,00		0,00	0,00	0,00
22	Immobilisations reçues en affectation	0,00		0,00	0,00	0,00
23	Immobilisations en cours (sauf 2324)	0,00		0,00	0,00	0,00

Solde du financement	Pour l'exercice	En cumulé
Recettes – Dépenses (8)	B1 - A1 0,00	B2 - A2 -732 192,64

(1) Ouvrir une page par chapitre d'opération.

(2) Détailler les articles utilisés conformément au plan de comptes.

(3) Dépenses engagées non mandatées ou recettes justifiées non titrées.

(4) Crédits sans emploi = crédits ouverts – réalisations – RAR au 31/12.

(5) Réalisations antérieures + réalisations de l'exercice.

(6) Exceptionnellement, les comptes 20, 204, 21, 22 et 23 sont en recettes réelles en cas de réduction ou d'annulation de mandats donnant lieu à reversement.

(7) Sauf 165, 166 et 16449.

(8) Indiquer le signe algébrique.

(9) Le chapitre 204 « Subventions d'équipement versées » est un chapitre globalisé regroupant les comptes 204 et 2324.

III – ADOPTION DU CA	III
SECTION D'INVESTISSEMENT – DETAIL DES OPERATIONS D'EQUIPEMENT	A2.2

(1) CHAPITRE DES OPERATIONS D'EQUIPEMENT N° : 2015119400
LIBELLE : ZAC HAUTS SAINTE MARTHE-MARS
AFFERENT A L'AUTORISATION DE PROGRAMME : AP_00

DEPENSES

Chap./ art. (2)	Libellé	Crédits ouverts (BP + DM + RAR N-1)	Réalisations Mandats émis	Restes à réaliser au 31/12 (3)	Crédits sans emploi (4)	Pour information, cumul des réalisations (5)		
DEPENSES		4 000 000,00	A1	4 000 000,00	0,00	0,00	A2	13 000 000,00
20	Immobilisations incorporelles (sauf 204)	0,00		0,00	0,00	0,00		0,00
204	Subventions d'équipement versées (9)	4 000 000,00		4 000 000,00	0,00	0,00		13 000 000,00
204181	Autres org pub - Biens mob, mat, études	4 000 000,00		4 000 000,00	0,00	0,00		13 000 000,00
21	Immobilisations corporelles	0,00		0,00	0,00	0,00		0,00
22	Immobilisations reçues en affectation	0,00		0,00	0,00	0,00		0,00
23	Immobilisations en cours (sauf 2324)	0,00		0,00	0,00	0,00		0,00

FINANCEMENT EXTERNE (pour information)

Chap./ art. (2)	Libellé	Crédits ouverts (BP + DM + RAR N-1)	Réalisations Titres émis	Restes à réaliser au 31/12 (3)	Crédits sans emploi (4)	Pour information, cumul des réalisations (5)		
TOTAL RECETTES AFFECTEES (6)		0,00	B1	0,00	0,00	0,00	B2	0,00
13	Subventions d'investissement (reçues) (sauf le 138)	0,00		0,00	0,00	0,00		0,00
16	Emprunts et dettes assimilées (7)	0,00		0,00	0,00	0,00		0,00
20	Immobilisations incorporelles (sauf 204)	0,00		0,00	0,00	0,00		0,00
204	Subventions d'équipement versées (9)	0,00		0,00	0,00	0,00		0,00
21	Immobilisations corporelles	0,00		0,00	0,00	0,00		0,00
22	Immobilisations reçues en affectation	0,00		0,00	0,00	0,00		0,00
23	Immobilisations en cours (sauf 2324)	0,00		0,00	0,00	0,00		0,00

Solde du financement	Pour l'exercice		En cumulé	
Recettes – Dépenses (8)	B1 - A1	-4 000 000,00	B2 - A2	-13 000 000,00

(1) Ouvrir une page par chapitre d'opération.

(2) Détailler les articles utilisés conformément au plan de comptes.

(3) Dépenses engagées non mandatées ou recettes justifiées non titrées.

(4) Crédits sans emploi = crédits ouverts – réalisations – RAR au 31/12.

(5) Réalisations antérieures + réalisations de l'exercice.

(6) Exceptionnellement, les comptes 20, 204, 21, 22 et 23 sont en recettes réelles en cas de réduction ou d'annulation de mandats donnant lieu à reversement.

(7) Sauf 165, 166 et 16449.

(8) Indiquer le signe algébrique.

(9) Le chapitre 204 « Subventions d'équipement versées » est un chapitre globalisé regroupant les comptes 204 et 2324.

III – ADOPTION DU CA	III
SECTION D'INVESTISSEMENT – DETAIL DES OPERATIONS D'EQUIPEMENT	A2.2

(1) CHAPITRE DES OPERATIONS D'EQUIPEMENT N° : 2015120000
LIBELLE : ZAC DE LA VALENTINE-MARS
AFFERENT A L'AUTORISATION DE PROGRAMME : AP_00

DEPENSES

Chap./ art. (2)	Libellé	Crédits ouverts (BP + DM + RAR N-1)	Réalisations Mandats émis	Restes à réaliser au 31/12 (3)	Crédits sans emploi (4)	Pour information, cumul des réalisations (5)
DEPENSES		750 000,00	A1 750 000,00	0,00	0,00	A2 750 000,00
20	Immobilisations incorporelles (sauf 204)	0,00	0,00	0,00	0,00	0,00
204	Subventions d'équipement versées (9)	750 000,00	750 000,00	0,00	0,00	750 000,00
204182	Autres org pub - Bât. et installations	750 000,00	750 000,00	0,00	0,00	750 000,00
21	Immobilisations corporelles	0,00	0,00	0,00	0,00	0,00
22	Immobilisations reçues en affectation	0,00	0,00	0,00	0,00	0,00
23	Immobilisations en cours (sauf 2324)	0,00	0,00	0,00	0,00	0,00

FINANCEMENT EXTERNE (pour information)

Chap./ art. (2)	Libellé	Crédits ouverts (BP + DM + RAR N-1)	Réalisations Titres émis	Restes à réaliser au 31/12 (3)	Crédits sans emploi (4)	Pour information, cumul des réalisations (5)
TOTAL RECETTES AFFECTEES (6)		0,00	B1 0,00	0,00	0,00	B2 0,00
13	Subventions d'investissement (reçues) (sauf le 138)	0,00	0,00	0,00	0,00	0,00
16	Emprunts et dettes assimilées (7)	0,00	0,00	0,00	0,00	0,00
20	Immobilisations incorporelles (sauf 204)	0,00	0,00	0,00	0,00	0,00
204	Subventions d'équipement versées (9)	0,00	0,00	0,00	0,00	0,00
21	Immobilisations corporelles	0,00	0,00	0,00	0,00	0,00
22	Immobilisations reçues en affectation	0,00	0,00	0,00	0,00	0,00
23	Immobilisations en cours (sauf 2324)	0,00	0,00	0,00	0,00	0,00

Solde du financement	Pour l'exercice		En cumulé	
Recettes – Dépenses (8)	B1 - A1	-750 000,00	B2 - A2	-750 000,00

(1) Ouvrir une page par chapitre d'opération.

(2) Détailler les articles utilisés conformément au plan de comptes.

(3) Dépenses engagées non mandatées ou recettes justifiées non titrées.

(4) Crédits sans emploi = crédits ouverts – réalisations – RAR au 31/12.

(5) Réalisations antérieures + réalisations de l'exercice.

(6) Exceptionnellement, les comptes 20, 204, 21, 22 et 23 sont en recettes réelles en cas de réduction ou d'annulation de mandats donnant lieu à reversement.

(7) Sauf 165, 166 et 16449.

(8) Indiquer le signe algébrique.

(9) Le chapitre 204 « Subventions d'équipement versées » est un chapitre globalisé regroupant les comptes 204 et 2324.

III – ADOPTION DU CA	III
SECTION D'INVESTISSEMENT – DETAIL DES OPERATIONS D'EQUIPEMENT	A2.2

(1) CHAPITRE DES OPERATIONS D'EQUIPEMENT N° : 2015120100
LIBELLE : ZAC DU VALLON DE REGNY-MARS
AFFERENT A L'AUTORISATION DE PROGRAMME : AP_00

DEPENSES

Chap./ art. (2)	Libellé	Crédits ouverts (BP + DM + RAR N-1)	Réalisations Mandats émis	Restes à réaliser au 31/12 (3)	Crédits sans emploi (4)	Pour information, cumul des réalisations (5)
DEPENSES		685 000,00	A1 683 333,33	0,00	1 666,67	A2 1 335 118,33
20	Immobilisations incorporelles (sauf 204)	0,00	0,00	0,00	0,00	0,00
204	Subventions d'équipement versées (9)	685 000,00	683 333,33	0,00	1 666,67	1 335 118,33
204182	Autres org pub - Bât. et installations	685 000,00	683 333,33	0,00	1 666,67	1 335 118,33
21	Immobilisations corporelles	0,00	0,00	0,00	0,00	0,00
22	Immobilisations reçues en affectation	0,00	0,00	0,00	0,00	0,00
23	Immobilisations en cours (sauf 2324)	0,00	0,00	0,00	0,00	0,00

FINANCEMENT EXTERNE (pour information)

Chap./ art. (2)	Libellé	Crédits ouverts (BP + DM + RAR N-1)	Réalisations Titres émis	Restes à réaliser au 31/12 (3)	Crédits sans emploi (4)	Pour information, cumul des réalisations (5)
TOTAL RECETTES AFFECTEES (6)		0,00	B1 0,00	0,00	0,00	B2 0,00
13	Subventions d'investissement (reçues) (sauf le 138)	0,00	0,00	0,00	0,00	0,00
16	Emprunts et dettes assimilées (7)	0,00	0,00	0,00	0,00	0,00
20	Immobilisations incorporelles (sauf 204)	0,00	0,00	0,00	0,00	0,00
204	Subventions d'équipement versées (9)	0,00	0,00	0,00	0,00	0,00
21	Immobilisations corporelles	0,00	0,00	0,00	0,00	0,00
22	Immobilisations reçues en affectation	0,00	0,00	0,00	0,00	0,00
23	Immobilisations en cours (sauf 2324)	0,00	0,00	0,00	0,00	0,00

Solde du financement	Pour l'exercice		En cumulé	
Recettes – Dépenses (8)	B1 - A1	-683 333,33	B2 - A2	-1 335 118,33

(1) Ouvrir une page par chapitre d'opération.

(2) Détailler les articles utilisés conformément au plan de comptes.

(3) Dépenses engagées non mandatées ou recettes justifiées non titrées.

(4) Crédits sans emploi = crédits ouverts – réalisations – RAR au 31/12.

(5) Réalisations antérieures + réalisations de l'exercice.

(6) Exceptionnellement, les comptes 20, 204, 21, 22 et 23 sont en recettes réelles en cas de réduction ou d'annulation de mandats donnant lieu à reversement.

(7) Sauf 165, 166 et 16449.

(8) Indiquer le signe algébrique.

(9) Le chapitre 204 « Subventions d'équipement versées » est un chapitre globalisé regroupant les comptes 204 et 2324.

III – ADOPTION DU CA	III
SECTION D'INVESTISSEMENT – DETAIL DES OPERATIONS D'EQUIPEMENT	A2.2

(1) CHAPITRE DES OPERATIONS D'EQUIPEMENT N° : 2015120200
LIBELLE : CONCESSION AMGMT KALLISTE-MARS
AFFERENT A L'AUTORISATION DE PROGRAMME : AP_00

DEPENSES

Chap./ art. (2)	Libellé	Crédits ouverts (BP + DM + RAR N-1)	Réalisations Mandats émis	Restes à réaliser au 31/12 (3)	Crédits sans emploi (4)	Pour information, cumul des réalisations (5)	
DEPENSES		2 250 000,00	A1	2 250 000,00	0,00	A2	8 550 000,00
20	Immobilisations incorporelles (sauf 204)	0,00		0,00	0,00		0,00
204	Subventions d'équipement versées (9)	2 250 000,00		2 250 000,00	0,00		8 550 000,00
204182	Autres org pub - Bât. et installations	2 250 000,00		2 250 000,00	0,00		8 550 000,00
21	Immobilisations corporelles	0,00		0,00	0,00		0,00
22	Immobilisations reçues en affectation	0,00		0,00	0,00		0,00
23	Immobilisations en cours (sauf 2324)	0,00		0,00	0,00		0,00

FINANCEMENT EXTERNE (pour information)

Chap./ art. (2)	Libellé	Crédits ouverts (BP + DM + RAR N-1)	Réalisations Titres émis	Restes à réaliser au 31/12 (3)	Crédits sans emploi (4)	Pour information, cumul des réalisations (5)	
TOTAL RECETTES AFFECTEES (6)		0,00	B1	0,00	0,00	B2	0,00
13	Subventions d'investissement (reçues) (sauf le 138)	0,00		0,00	0,00		0,00
16	Emprunts et dettes assimilées (7)	0,00		0,00	0,00		0,00
20	Immobilisations incorporelles (sauf 204)	0,00		0,00	0,00		0,00
204	Subventions d'équipement versées (9)	0,00		0,00	0,00		0,00
21	Immobilisations corporelles	0,00		0,00	0,00		0,00
22	Immobilisations reçues en affectation	0,00		0,00	0,00		0,00
23	Immobilisations en cours (sauf 2324)	0,00		0,00	0,00		0,00

Solde du financement	Pour l'exercice		En cumulé	
Recettes – Dépenses (8)	B1 - A1	-2 250 000,00	B2 - A2	-8 550 000,00

(1) Ouvrir une page par chapitre d'opération.

(2) Détailler les articles utilisés conformément au plan de comptes.

(3) Dépenses engagées non mandatées ou recettes justifiées non titrées.

(4) Crédits sans emploi = crédits ouverts – réalisations – RAR au 31/12.

(5) Réalisations antérieures + réalisations de l'exercice.

(6) Exceptionnellement, les comptes 20, 204, 21, 22 et 23 sont en recettes réelles en cas de réduction ou d'annulation de mandats donnant lieu à reversement.

(7) Sauf 165, 166 et 16449.

(8) Indiquer le signe algébrique.

(9) Le chapitre 204 « Subventions d'équipement versées » est un chapitre globalisé regroupant les comptes 204 et 2324.

III – ADOPTION DU CA	III
SECTION D'INVESTISSEMENT – DETAIL DES OPERATIONS D'EQUIPEMENT	A2.2

(1) CHAPITRE DES OPERATIONS D'EQUIPEMENT N° : 2015120300
LIBELLE : ERADICAT° HABITAT INSALUBRE (EHI) lot 1-
AFFERENT A L'AUTORISATION DE PROGRAMME : AP_00

DEPENSES

Chap./ art. (2)	Libellé	Crédits ouverts (BP + DM + RAR N-1)	Réalisations Mandats émis	Restes à réaliser au 31/12 (3)	Crédits sans emploi (4)	Pour information, cumul des réalisations (5)
DEPENSES		5 100 000,00	A1	5 100 000,00	0,00	0,00
				0,00	0,00	11 737 924,00
20	Immobilisations incorporelles (sauf 204)	0,00		0,00	0,00	0,00
204	Subventions d'équipement versées (9)	5 100 000,00		5 100 000,00	0,00	11 737 924,00
204182	Autres org pub - Bât. et installations	5 100 000,00		5 100 000,00	0,00	11 737 924,00
21	Immobilisations corporelles	0,00		0,00	0,00	0,00
22	Immobilisations reçues en affectation	0,00		0,00	0,00	0,00
23	Immobilisations en cours(sauf 2324)	0,00		0,00	0,00	0,00

FINANCEMENT EXTERNE (pour information)

Chap./ art. (2)	Libellé	Crédits ouverts (BP + DM + RAR N-1)	Réalisations Titres émis	Restes à réaliser au 31/12 (3)	Crédits sans emploi (4)	Pour information, cumul des réalisations (5)
TOTAL RECETTES AFFECTEES (6)		0,00	B1	0,00	0,00	0,00
				0,00	0,00	0,00
13	Subventions d'investissement (reçues) (sauf le 138)	0,00		0,00	0,00	0,00
16	Emprunts et dettes assimilées (7)	0,00		0,00	0,00	0,00
20	Immobilisations incorporelles (sauf 204)	0,00		0,00	0,00	0,00
204	Subventions d'équipement versées (9)	0,00		0,00	0,00	0,00
21	Immobilisations corporelles	0,00		0,00	0,00	0,00
22	Immobilisations reçues en affectation	0,00		0,00	0,00	0,00
23	Immobilisations en cours (sauf 2324)	0,00		0,00	0,00	0,00

Solde du financement	Pour l'exercice		En cumulé	
Recettes – Dépenses (8)	B1 - A1	-5 100 000,00	B2 - A2	-11 737 924,00

(1) Ouvrir une page par chapitre d'opération.

(2) Détailler les articles utilisés conformément au plan de comptes.

(3) Dépenses engagées non mandatées ou recettes justifiées non titrées.

(4) Crédits sans emploi = crédits ouverts – réalisations – RAR au 31/12.

(5) Réalisations antérieures + réalisations de l'exercice.

(6) Exceptionnellement, les comptes 20, 204, 21, 22 et 23 sont en recettes réelles en cas de réduction ou d'annulation de mandats donnant lieu à reversement.

(7) Sauf 165, 166 et 16449.

(8) Indiquer le signe algébrique.

(9) Le chapitre 204 « Subventions d'équipement versées » est un chapitre globalisé regroupant les comptes 204 et 2324.

III – ADOPTION DU CA	III
SECTION D'INVESTISSEMENT – DETAIL DES OPERATIONS D'EQUIPEMENT	A2.2

(1) CHAPITRE DES OPERATIONS D'EQUIPEMENT N° : 2015120400
LIBELLE : ERADICAT° HABITAT INSALUBRE (EHI) lot 2
AFFERENT A L'AUTORISATION DE PROGRAMME : AP_00

DEPENSES

Chap./ art. (2)	Libellé	Crédits ouverts (BP + DM + RAR N-1)	Réalisations Mandats émis	Restes à réaliser au 31/12 (3)	Crédits sans emploi (4)	Pour information, cumul des réalisations (5)
DEPENSES		2 700 000,00	A1 2 700 000,00	0,00	0,00	A2 7 791 110,00
20	Immobilisations incorporelles (sauf 204)	0,00	0,00	0,00	0,00	0,00
204	Subventions d'équipement versées (9)	2 700 000,00	2 700 000,00	0,00	0,00	7 791 110,00
204182	Autres org pub - Bât. et installations	2 700 000,00	2 700 000,00	0,00	0,00	7 791 110,00
21	Immobilisations corporelles	0,00	0,00	0,00	0,00	0,00
22	Immobilisations reçues en affectation	0,00	0,00	0,00	0,00	0,00
23	Immobilisations en cours (sauf 2324)	0,00	0,00	0,00	0,00	0,00

FINANCEMENT EXTERNE (pour information)

Chap./ art. (2)	Libellé	Crédits ouverts (BP + DM + RAR N-1)	Réalisations Titres émis	Restes à réaliser au 31/12 (3)	Crédits sans emploi (4)	Pour information, cumul des réalisations (5)
TOTAL RECETTES AFFECTEES (6)		0,00	B1 0,00	0,00	0,00	B2 0,00
13	Subventions d'investissement (reçues) (sauf le 138)	0,00	0,00	0,00	0,00	0,00
16	Emprunts et dettes assimilées (7)	0,00	0,00	0,00	0,00	0,00
20	Immobilisations incorporelles (sauf 204)	0,00	0,00	0,00	0,00	0,00
204	Subventions d'équipement versées (9)	0,00	0,00	0,00	0,00	0,00
21	Immobilisations corporelles	0,00	0,00	0,00	0,00	0,00
22	Immobilisations reçues en affectation	0,00	0,00	0,00	0,00	0,00
23	Immobilisations en cours (sauf 2324)	0,00	0,00	0,00	0,00	0,00

Solde du financement	Pour l'exercice		En cumulé	
Recettes – Dépenses (8)	B1 - A1	-2 700 000,00	B2 - A2	-7 791 110,00

(1) Ouvrir une page par chapitre d'opération.

(2) Détailler les articles utilisés conformément au plan de comptes.

(3) Dépenses engagées non mandatées ou recettes justifiées non titrées.

(4) Crédits sans emploi = crédits ouverts – réalisations – RAR au 31/12.

(5) Réalisations antérieures + réalisations de l'exercice.

(6) Exceptionnellement, les comptes 20, 204, 21, 22 et 23 sont en recettes réelles en cas de réduction ou d'annulation de mandats donnant lieu à reversement.

(7) Sauf 165, 166 et 16449.

(8) Indiquer le signe algébrique.

(9) Le chapitre 204 « Subventions d'équipement versées » est un chapitre globalisé regroupant les comptes 204 et 2324.

III – ADOPTION DU CA	III
SECTION D'INVESTISSEMENT – DETAIL DES OPERATIONS D'EQUIPEMENT	A2.2

(1) CHAPITRE DES OPERATIONS D'EQUIPEMENT N° : 2015120500
LIBELLE : RESORPT° HABITAT INSALUBRE ST MAURONT
AFFERENT A L'AUTORISATION DE PROGRAMME : AP_00

DEPENSES

Chap./ art. (2)	Libellé	Crédits ouverts (BP + DM + RAR N-1)	Réalisations Mandats émis	Restes à réaliser au 31/12 (3)	Crédits sans emploi (4)	Pour information, cumul des réalisations (5)
DEPENSES		550 000,00	A1 550 000,00	0,00	0,00	A2 1 252 162,00
20	Immobilisations incorporelles (sauf 204)	0,00	0,00	0,00	0,00	0,00
204	Subventions d'équipement versées (9)	550 000,00	550 000,00	0,00	0,00	1 252 162,00
204182	Autres org pub - Bât. et installations	550 000,00	550 000,00	0,00	0,00	1 252 162,00
21	Immobilisations corporelles	0,00	0,00	0,00	0,00	0,00
22	Immobilisations reçues en affectation	0,00	0,00	0,00	0,00	0,00
23	Immobilisations en cours (sauf 2324)	0,00	0,00	0,00	0,00	0,00

FINANCEMENT EXTERNE (pour information)

Chap./ art. (2)	Libellé	Crédits ouverts (BP + DM + RAR N-1)	Réalisations Titres émis	Restes à réaliser au 31/12 (3)	Crédits sans emploi (4)	Pour information, cumul des réalisations (5)
TOTAL RECETTES AFFECTEES (6)		0,00	B1 0,00	0,00	0,00	B2 0,00
13	Subventions d'investissement (reçues) (sauf le 138)	0,00	0,00	0,00	0,00	0,00
16	Emprunts et dettes assimilées (7)	0,00	0,00	0,00	0,00	0,00
20	Immobilisations incorporelles (sauf 204)	0,00	0,00	0,00	0,00	0,00
204	Subventions d'équipement versées (9)	0,00	0,00	0,00	0,00	0,00
21	Immobilisations corporelles	0,00	0,00	0,00	0,00	0,00
22	Immobilisations reçues en affectation	0,00	0,00	0,00	0,00	0,00
23	Immobilisations en cours (sauf 2324)	0,00	0,00	0,00	0,00	0,00

Solde du financement	Pour l'exercice		En cumulé	
Recettes – Dépenses (8)	B1 - A1	-550 000,00	B2 - A2	-1 252 162,00

(1) Ouvrir une page par chapitre d'opération.

(2) Détailler les articles utilisés conformément au plan de comptes.

(3) Dépenses engagées non mandatées ou recettes justifiées non titrées.

(4) Crédits sans emploi = crédits ouverts – réalisations – RAR au 31/12.

(5) Réalisations antérieures + réalisations de l'exercice.

(6) Exceptionnellement, les comptes 20, 204, 21, 22 et 23 sont en recettes réelles en cas de réduction ou d'annulation de mandats donnant lieu à reversement.

(7) Sauf 165, 166 et 16449.

(8) Indiquer le signe algébrique.

(9) Le chapitre 204 « Subventions d'équipement versées » est un chapitre globalisé regroupant les comptes 204 et 2324.

III – ADOPTION DU CA	III
SECTION D'INVESTISSEMENT – DETAIL DES OPERATIONS D'EQUIPEMENT	A2.2

(1) CHAPITRE DES OPERATIONS D'EQUIPEMENT N° : 2015120700
LIBELLE : AMGMT SAVINE-MARS
AFFERENT A L'AUTORISATION DE PROGRAMME : AP_00

DEPENSES

Chap./ art. (2)	Libellé	Crédits ouverts (BP + DM + RAR N-1)	Réalisations Mandats émis	Restes à réaliser au 31/12 (3)	Crédits sans emploi (4)	Pour information, cumul des réalisations (5)
DEPENSES		2 042 000,00	A1 2 041 666,67	0,00	333,33	A2 7 779 897,67
20	Immobilisations incorporelles (sauf 204)	0,00	0,00	0,00	0,00	0,00
204	Subventions d'équipement versées (9)	2 042 000,00	2 041 666,67	0,00	333,33	7 779 897,67
204182	Autres org pub - Bât. et installations	2 042 000,00	2 041 666,67	0,00	333,33	7 779 897,67
21	Immobilisations corporelles	0,00	0,00	0,00	0,00	0,00
22	Immobilisations reçues en affectation	0,00	0,00	0,00	0,00	0,00
23	Immobilisations en cours (sauf 2324)	0,00	0,00	0,00	0,00	0,00

FINANCEMENT EXTERNE (pour information)

Chap./ art. (2)	Libellé	Crédits ouverts (BP + DM + RAR N-1)	Réalisations Titres émis	Restes à réaliser au 31/12 (3)	Crédits sans emploi (4)	Pour information, cumul des réalisations (5)
TOTAL RECETTES AFFECTEES (6)		0,00	B1 0,00	0,00	0,00	B2 0,00
13	Subventions d'investissement (reçues) (sauf le 138)	0,00	0,00	0,00	0,00	0,00
16	Emprunts et dettes assimilées (7)	0,00	0,00	0,00	0,00	0,00
20	Immobilisations incorporelles (sauf 204)	0,00	0,00	0,00	0,00	0,00
204	Subventions d'équipement versées (9)	0,00	0,00	0,00	0,00	0,00
21	Immobilisations corporelles	0,00	0,00	0,00	0,00	0,00
22	Immobilisations reçues en affectation	0,00	0,00	0,00	0,00	0,00
23	Immobilisations en cours (sauf 2324)	0,00	0,00	0,00	0,00	0,00

Solde du financement	Pour l'exercice		En cumulé	
Recettes – Dépenses (8)	B1 - A1	-2 041 666,67	B2 - A2	-7 779 897,67

(1) Ouvrir une page par chapitre d'opération.

(2) Détailler les articles utilisés conformément au plan de comptes.

(3) Dépenses engagées non mandatées ou recettes justifiées non titrées.

(4) Crédits sans emploi = crédits ouverts – réalisations – RAR au 31/12.

(5) Réalisations antérieures + réalisations de l'exercice.

(6) Exceptionnellement, les comptes 20, 204, 21, 22 et 23 sont en recettes réelles en cas de réduction ou d'annulation de mandats donnant lieu à reversement.

(7) Sauf 165, 166 et 16449.

(8) Indiquer le signe algébrique.

(9) Le chapitre 204 « Subventions d'équipement versées » est un chapitre globalisé regroupant les comptes 204 et 2324.

III – ADOPTION DU CA	III
SECTION D'INVESTISSEMENT – DETAIL DES OPERATIONS D'EQUIPEMENT	A2.2

(1) CHAPITRE DES OPERATIONS D'EQUIPEMENT N° : 2015120800
LIBELLE : AMGMT "GRAND CENTRE VILLE"-MARS
AFFERENT A L'AUTORISATION DE PROGRAMME : AP_00

DEPENSES

Chap./ art. (2)	Libellé	Crédits ouverts (BP + DM + RAR N-1)	Réalisations Mandats émis	Restes à réaliser au 31/12 (3)	Crédits sans emploi (4)	Pour information, cumul des réalisations (5)
DEPENSES		7 292 000,00	A1 7 292 000,00	0,00	0,00	A2 30 747 101,36
20	Immobilisations incorporelles (sauf 204)	0,00	0,00	0,00	0,00	0,00
204	Subventions d'équipement versées (9)	7 292 000,00	7 292 000,00	0,00	0,00	30 747 101,36
204182	Autres org pub - Bât. et installations	7 292 000,00	7 292 000,00	0,00	0,00	30 747 101,36
21	Immobilisations corporelles	0,00	0,00	0,00	0,00	0,00
22	Immobilisations reçues en affectation	0,00	0,00	0,00	0,00	0,00
23	Immobilisations en cours (sauf 2324)	0,00	0,00	0,00	0,00	0,00

FINANCEMENT EXTERNE (pour information)

Chap./ art. (2)	Libellé	Crédits ouverts (BP + DM + RAR N-1)	Réalisations Titres émis	Restes à réaliser au 31/12 (3)	Crédits sans emploi (4)	Pour information, cumul des réalisations (5)
TOTAL RECETTES AFFECTEES (6)		0,00	B1 0,00	0,00	0,00	B2 0,00
13	Subventions d'investissement (reçues) (sauf le 138)	0,00	0,00	0,00	0,00	0,00
16	Emprunts et dettes assimilées (7)	0,00	0,00	0,00	0,00	0,00
20	Immobilisations incorporelles (sauf 204)	0,00	0,00	0,00	0,00	0,00
204	Subventions d'équipement versées (9)	0,00	0,00	0,00	0,00	0,00
21	Immobilisations corporelles	0,00	0,00	0,00	0,00	0,00
22	Immobilisations reçues en affectation	0,00	0,00	0,00	0,00	0,00
23	Immobilisations en cours (sauf 2324)	0,00	0,00	0,00	0,00	0,00

Solde du financement	Pour l'exercice		En cumulé	
Recettes – Dépenses (8)	B1 - A1	-7 292 000,00	B2 - A2	-30 747 101,36

(1) Ouvrir une page par chapitre d'opération.

(2) Détailler les articles utilisés conformément au plan de comptes.

(3) Dépenses engagées non mandatées ou recettes justifiées non titrées.

(4) Crédits sans emploi = crédits ouverts – réalisations – RAR au 31/12.

(5) Réalisations antérieures + réalisations de l'exercice.

(6) Exceptionnellement, les comptes 20, 204, 21, 22 et 23 sont en recettes réelles en cas de réduction ou d'annulation de mandats donnant lieu à reversement.

(7) Sauf 165, 166 et 16449.

(8) Indiquer le signe algébrique.

(9) Le chapitre 204 « Subventions d'équipement versées » est un chapitre globalisé regroupant les comptes 204 et 2324.

III – ADOPTION DU CA	III
SECTION D'INVESTISSEMENT – DETAIL DES OPERATIONS D'EQUIPEMENT	A2.2

(1) CHAPITRE DES OPERATIONS D'EQUIPEMENT N° : 2015121000
LIBELLE : ZAC CAPELETTE ET FERRIE-CAPELETTE-MARS
AFFERENT A L'AUTORISATION DE PROGRAMME : AP_00

DEPENSES

Chap./ art. (2)	Libellé	Crédits ouverts (BP + DM + RAR N-1)	Réalisations Mandats émis	Restes à réaliser au 31/12 (3)	Crédits sans emploi (4)	Pour information, cumul des réalisations (5)
DEPENSES		100 000,00	A1 28 987,33	0,00	71 012,67	A2 17 110 705,88
20	Immobilisations incorporelles (sauf 204)	100 000,00	28 987,33	0,00	71 012,67	108 180,53
2031	Frais d'études	100 000,00	28 987,33	0,00	71 012,67	107 640,53
2033	Frais d'insertion	0,00	0,00	0,00	0,00	540,00
204	Subventions d'équipement versées (9)	0,00	0,00	0,00	0,00	17 002 525,35
204182	Autres org pub - Bât. et installations	0,00	0,00	0,00	0,00	17 002 525,35
21	Immobilisations corporelles	0,00	0,00	0,00	0,00	0,00
22	Immobilisations reçues en affectation	0,00	0,00	0,00	0,00	0,00
23	Immobilisations en cours (sauf 2324)	0,00	0,00	0,00	0,00	0,00

FINANCEMENT EXTERNE (pour information)

Chap./ art. (2)	Libellé	Crédits ouverts (BP + DM + RAR N-1)	Réalisations Titres émis	Restes à réaliser au 31/12 (3)	Crédits sans emploi (4)	Pour information, cumul des réalisations (5)
TOTAL RECETTES AFFECTEES (6)		0,00	B1 0,00	0,00	0,00	B2 0,00
13	Subventions d'investissement (reçues) (sauf le 138)	0,00	0,00	0,00	0,00	0,00
16	Emprunts et dettes assimilées (7)	0,00	0,00	0,00	0,00	0,00
20	Immobilisations incorporelles (sauf 204)	0,00	0,00	0,00	0,00	0,00
204	Subventions d'équipement versées (9)	0,00	0,00	0,00	0,00	0,00
21	Immobilisations corporelles	0,00	0,00	0,00	0,00	0,00
22	Immobilisations reçues en affectation	0,00	0,00	0,00	0,00	0,00
23	Immobilisations en cours (sauf 2324)	0,00	0,00	0,00	0,00	0,00

Solde du financement	Pour l'exercice		En cumulé	
Recettes – Dépenses (8)	B1 - A1	-28 987,33	B2 - A2	-17 110 705,88

- (1) Ouvrir une page par chapitre d'opération.
(2) Détailler les articles utilisés conformément au plan de comptes.
(3) Dépenses engagées non mandatées ou recettes justifiées non titrées.
(4) Crédits sans emploi = crédits ouverts – réalisations – RAR au 31/12.
(5) Réalisations antérieures + réalisations de l'exercice.
(6) Exceptionnellement, les comptes 20, 204, 21, 22 et 23 sont en recettes réelles en cas de réduction ou d'annulation de mandats donnant lieu à reversement.
(7) Sauf 165, 166 et 16449.
(8) Indiquer le signe algébrique.
(9) Le chapitre 204 « Subventions d'équipement versées » est un chapitre globalisé regroupant les comptes 204 et 2324.

III – ADOPTION DU CA	III
SECTION D'INVESTISSEMENT – DETAIL DES OPERATIONS D'EQUIPEMENT	A2.2

(1) CHAPITRE DES OPERATIONS D'EQUIPEMENT N° : 2015121400
LIBELLE : RESTAURAT° IMMOBILIERE VIEUX LA CIOTAT
AFFERENT A L'AUTORISATION DE PROGRAMME : AP_00

DEPENSES

Chap./ art. (2)	Libellé	Crédits ouverts (BP + DM + RAR N-1)	Réalisations Mandats émis	Restes à réaliser au 31/12 (3)	Crédits sans emploi (4)	Pour information, cumul des réalisations (5)
DEPENSES		0,00	A1	0,00	0,00	A2
			0,00	0,00	0,00	3 066 301,00
20	Immobilisations incorporelles (sauf 204)	0,00	0,00	0,00	0,00	0,00
204	Subventions d'équipement versées (9)	0,00	0,00	0,00	0,00	3 066 301,00
204182	Autres org pub - Bât. et installations	0,00	0,00	0,00	0,00	3 066 301,00
21	Immobilisations corporelles	0,00	0,00	0,00	0,00	0,00
22	Immobilisations reçues en affectation	0,00	0,00	0,00	0,00	0,00
23	Immobilisations en cours (sauf 2324)	0,00	0,00	0,00	0,00	0,00

FINANCEMENT EXTERNE (pour information)

Chap./ art. (2)	Libellé	Crédits ouverts (BP + DM + RAR N-1)	Réalisations Titres émis	Restes à réaliser au 31/12 (3)	Crédits sans emploi (4)	Pour information, cumul des réalisations (5)
TOTAL RECETTES AFFECTEES (6)		0,00	B1	0,00	0,00	B2
			0,00	0,00	0,00	0,00
13	Subventions d'investissement (reçues) (sauf le 138)	0,00	0,00	0,00	0,00	0,00
16	Emprunts et dettes assimilées (7)	0,00	0,00	0,00	0,00	0,00
20	Immobilisations incorporelles (sauf 204)	0,00	0,00	0,00	0,00	0,00
204	Subventions d'équipement versées (9)	0,00	0,00	0,00	0,00	0,00
21	Immobilisations corporelles	0,00	0,00	0,00	0,00	0,00
22	Immobilisations reçues en affectation	0,00	0,00	0,00	0,00	0,00
23	Immobilisations en cours (sauf 2324)	0,00	0,00	0,00	0,00	0,00

Solde du financement	Pour l'exercice	En cumulé
Recettes – Dépenses (8)	B1 - A1	B2 - A2
	0,00	-3 066 301,00

(1) Ouvrir une page par chapitre d'opération.

(2) Détailler les articles utilisés conformément au plan de comptes.

(3) Dépenses engagées non mandatées ou recettes justifiées non titrées.

(4) Crédits sans emploi = crédits ouverts – réalisations – RAR au 31/12.

(5) Réalisations antérieures + réalisations de l'exercice.

(6) Exceptionnellement, les comptes 20, 204, 21, 22 et 23 sont en recettes réelles en cas de réduction ou d'annulation de mandats donnant lieu à reversement.

(7) Sauf 165, 166 et 16449.

(8) Indiquer le signe algébrique.

(9) Le chapitre 204 « Subventions d'équipement versées » est un chapitre globalisé regroupant les comptes 204 et 2324.

III – ADOPTION DU CA	III
SECTION D'INVESTISSEMENT – DETAIL DES OPERATIONS D'EQUIPEMENT	A2.2

(1) CHAPITRE DES OPERATIONS D'EQUIPEMENT N° : 2015121500
LIBELLE : AMGMT CONDUIT SOUS MO LA CIOTAT RU
AFFERENT A L'AUTORISATION DE PROGRAMME : AP_00

DEPENSES

Chap./ art. (2)	Libellé	Crédits ouverts (BP + DM + RAR N-1)	Réalisations Mandats émis	Restes à réaliser au 31/12 (3)	Crédits sans emploi (4)	Pour information, cumul des réalisations (5)
DEPENSES		0,00	A1	0,00	0,00	A2
			0,00	0,00	0,00	54 388,22
20	Immobilisations incorporelles (sauf 204)	0,00	0,00	0,00	0,00	0,00
204	Subventions d'équipement versées (9)	0,00	0,00	0,00	0,00	54 388,22
204182	Autres org pub - Bât. et installations	0,00	0,00	0,00	0,00	54 388,22
21	Immobilisations corporelles	0,00	0,00	0,00	0,00	0,00
22	Immobilisations reçues en affectation	0,00	0,00	0,00	0,00	0,00
23	Immobilisations en cours (sauf 2324)	0,00	0,00	0,00	0,00	0,00

FINANCEMENT EXTERNE (pour information)

Chap./ art. (2)	Libellé	Crédits ouverts (BP + DM + RAR N-1)	Réalisations Titres émis	Restes à réaliser au 31/12 (3)	Crédits sans emploi (4)	Pour information, cumul des réalisations (5)
TOTAL RECETTES AFFECTEES (6)		0,00	B1	0,00	0,00	B2
			0,00	0,00	0,00	0,00
13	Subventions d'investissement (reçues) (sauf le 138)	0,00	0,00	0,00	0,00	0,00
16	Emprunts et dettes assimilées (7)	0,00	0,00	0,00	0,00	0,00
20	Immobilisations incorporelles (sauf 204)	0,00	0,00	0,00	0,00	0,00
204	Subventions d'équipement versées (9)	0,00	0,00	0,00	0,00	0,00
21	Immobilisations corporelles	0,00	0,00	0,00	0,00	0,00
22	Immobilisations reçues en affectation	0,00	0,00	0,00	0,00	0,00
23	Immobilisations en cours (sauf 2324)	0,00	0,00	0,00	0,00	0,00

Solde du financement	Pour l'exercice		En cumulé	
Recettes – Dépenses (8)	B1 - A1	0,00	B2 - A2	-54 388,22

(1) Ouvrir une page par chapitre d'opération.

(2) Détailler les articles utilisés conformément au plan de comptes.

(3) Dépenses engagées non mandatées ou recettes justifiées non titrées.

(4) Crédits sans emploi = crédits ouverts – réalisations – RAR au 31/12.

(5) Réalisations antérieures + réalisations de l'exercice.

(6) Exceptionnellement, les comptes 20, 204, 21, 22 et 23 sont en recettes réelles en cas de réduction ou d'annulation de mandats donnant lieu à reversement.

(7) Sauf 165, 166 et 16449.

(8) Indiquer le signe algébrique.

(9) Le chapitre 204 « Subventions d'équipement versées » est un chapitre globalisé regroupant les comptes 204 et 2324.

III – ADOPTION DU CA	III
SECTION D'INVESTISSEMENT – DETAIL DES OPERATIONS D'EQUIPEMENT	A2.2

(1) CHAPITRE DES OPERATIONS D'EQUIPEMENT N° : 2016102000
LIBELLE : ZAC LES CAILLOLS - U400
AFFERENT A L'AUTORISATION DE PROGRAMME : AP_00

DEPENSES

Chap./ art. (2)	Libellé	Crédits ouverts (BP + DM + RAR N-1)	Réalisations Mandats émis	Restes à réaliser au 31/12 (3)	Crédits sans emploi (4)	Pour information, cumul des réalisations (5)
DEPENSES		50 000,00	A1 21 654,00	0,00	28 346,00	A2 183 683,79
20	Immobilisations incorporelles (sauf 204)	50 000,00	21 654,00	0,00	28 346,00	183 683,79
2031	Frais d'études	50 000,00	21 654,00	0,00	28 346,00	183 683,79
204	Subventions d'équipement versées (9)	0,00	0,00	0,00	0,00	0,00
21	Immobilisations corporelles	0,00	0,00	0,00	0,00	0,00
22	Immobilisations reçues en affectation	0,00	0,00	0,00	0,00	0,00
23	Immobilisations en cours (sauf 2324)	0,00	0,00	0,00	0,00	0,00

FINANCEMENT EXTERNE (pour information)

Chap./ art. (2)	Libellé	Crédits ouverts (BP + DM + RAR N-1)	Réalisations Titres émis	Restes à réaliser au 31/12 (3)	Crédits sans emploi (4)	Pour information, cumul des réalisations (5)
TOTAL RECETTES AFFECTEES (6)		0,00	B1 0,00	0,00	0,00	B2 0,00
13	Subventions d'investissement (reçues) (sauf le 138)	0,00	0,00	0,00	0,00	0,00
16	Emprunts et dettes assimilées (7)	0,00	0,00	0,00	0,00	0,00
20	Immobilisations incorporelles (sauf 204)	0,00	0,00	0,00	0,00	0,00
204	Subventions d'équipement versées (9)	0,00	0,00	0,00	0,00	0,00
21	Immobilisations corporelles	0,00	0,00	0,00	0,00	0,00
22	Immobilisations reçues en affectation	0,00	0,00	0,00	0,00	0,00
23	Immobilisations en cours (sauf 2324)	0,00	0,00	0,00	0,00	0,00

Solde du financement	Pour l'exercice		En cumulé	
Recettes – Dépenses (8)	B1 - A1	-21 654,00	B2 - A2	-183 683,79

(1) Ouvrir une page par chapitre d'opération.

(2) Détailler les articles utilisés conformément au plan de comptes.

(3) Dépenses engagées non mandatées ou recettes justifiées non titrées.

(4) Crédits sans emploi = crédits ouverts – réalisations – RAR au 31/12.

(5) Réalisations antérieures + réalisations de l'exercice.

(6) Exceptionnellement, les comptes 20, 204, 21, 22 et 23 sont en recettes réelles en cas de réduction ou d'annulation de mandats donnant lieu à reversement.

(7) Sauf 165, 166 et 16449.

(8) Indiquer le signe algébrique.

(9) Le chapitre 204 « Subventions d'équipement versées » est un chapitre globalisé regroupant les comptes 204 et 2324.

III – ADOPTION DU CA	III
SECTION D'INVESTISSEMENT – DETAIL DES OPERATIONS D'EQUIPEMENT	A2.2

(1) CHAPITRE DES OPERATIONS D'EQUIPEMENT N° : 2016102100
LIBELLE : BRAS D'OR-VALLE HUVEAUNE-AUBAGNE
AFFERENT A L'AUTORISATION DE PROGRAMME : AP_00

DEPENSES

Chap./ art. (2)	Libellé	Crédits ouverts (BP + DM + RAR N-1)	Réalisations Mandats émis	Restes à réaliser au 31/12 (3)	Crédits sans emploi (4)	Pour information, cumul des réalisations (5)
DEPENSES		2 000 000,00	A1 2 000 000,00	0,00	0,00	A2 3 050 000,00
20	Immobilisations incorporelles (sauf 204)	2 000 000,00	2 000 000,00	0,00	0,00	3 050 000,00
2031	Frais d'études	2 000 000,00	2 000 000,00	0,00	0,00	3 050 000,00
204	Subventions d'équipement versées (9)	0,00	0,00	0,00	0,00	0,00
21	Immobilisations corporelles	0,00	0,00	0,00	0,00	0,00
22	Immobilisations reçues en affectation	0,00	0,00	0,00	0,00	0,00
23	Immobilisations en cours (sauf 2324)	0,00	0,00	0,00	0,00	0,00

FINANCEMENT EXTERNE (pour information)

Chap./ art. (2)	Libellé	Crédits ouverts (BP + DM + RAR N-1)	Réalisations Titres émis	Restes à réaliser au 31/12 (3)	Crédits sans emploi (4)	Pour information, cumul des réalisations (5)
TOTAL RECETTES AFFECTEES (6)		0,00	B1 0,00	0,00	0,00	B2 0,00
13	Subventions d'investissement (reçues) (sauf le 138)	0,00	0,00	0,00	0,00	0,00
16	Emprunts et dettes assimilées (7)	0,00	0,00	0,00	0,00	0,00
20	Immobilisations incorporelles (sauf 204)	0,00	0,00	0,00	0,00	0,00
204	Subventions d'équipement versées (9)	0,00	0,00	0,00	0,00	0,00
21	Immobilisations corporelles	0,00	0,00	0,00	0,00	0,00
22	Immobilisations reçues en affectation	0,00	0,00	0,00	0,00	0,00
23	Immobilisations en cours (sauf 2324)	0,00	0,00	0,00	0,00	0,00

Solde du financement	Pour l'exercice		En cumulé	
Recettes – Dépenses (8)	B1 - A1	-2 000 000,00	B2 - A2	-3 050 000,00

(1) Ouvrir une page par chapitre d'opération.

(2) Détailler les articles utilisés conformément au plan de comptes.

(3) Dépenses engagées non mandatées ou recettes justifiées non titrées.

(4) Crédits sans emploi = crédits ouverts – réalisations – RAR au 31/12.

(5) Réalisations antérieures + réalisations de l'exercice.

(6) Exceptionnellement, les comptes 20, 204, 21, 22 et 23 sont en recettes réelles en cas de réduction ou d'annulation de mandats donnant lieu à reversement.

(7) Sauf 165, 166 et 16449.

(8) Indiquer le signe algébrique.

(9) Le chapitre 204 « Subventions d'équipement versées » est un chapitre globalisé regroupant les comptes 204 et 2324.

III – ADOPTION DU CA	III
SECTION D'INVESTISSEMENT – DETAIL DES OPERATIONS D'EQUIPEMENT	A2.2

(1) CHAPITRE DES OPERATIONS D'EQUIPEMENT N° : 2016102500
LIBELLE : MISE EN OEUVRE STRATEGIE FONCIERE
AFFERENT A L'AUTORISATION DE PROGRAMME : AP_00

DEPENSES

Chap./ art. (2)	Libellé	Crédits ouverts (BP + DM + RAR N-1)	Réalisations Mandats émis	Restes à réaliser au 31/12 (3)	Crédits sans emploi (4)	Pour information, cumul des réalisations (5)
DEPENSES		540 083,44	540 083,44	0,00	0,00	2 260 281,94
20	Immobilisations incorporelles (sauf 204)	17 023,44	17 023,44	0,00	0,00	1 463 991,94
2031	Frais d'études	17 023,44	17 023,44	0,00	0,00	1 463 991,94
204	Subventions d'équipement versées (9)	0,00	0,00	0,00	0,00	0,00
21	Immobilisations corporelles	523 060,00	523 060,00	0,00	0,00	796 290,00
2111	Terrains nus	523 060,00	523 060,00	0,00	0,00	796 290,00
22	Immobilisations reçues en affectation	0,00	0,00	0,00	0,00	0,00
23	Immobilisations en cours (sauf 2324)	0,00	0,00	0,00	0,00	0,00

FINANCEMENT EXTERNE (pour information)

Chap./ art. (2)	Libellé	Crédits ouverts (BP + DM + RAR N-1)	Réalisations Titres émis	Restes à réaliser au 31/12 (3)	Crédits sans emploi (4)	Pour information, cumul des réalisations (5)
TOTAL RECETTES AFFECTEES (6)		0,00	0,00	0,00	0,00	0,00
13	Subventions d'investissement (reçues) (sauf le 138)	0,00	0,00	0,00	0,00	0,00
16	Emprunts et dettes assimilées (7)	0,00	0,00	0,00	0,00	0,00
20	Immobilisations incorporelles (sauf 204)	0,00	0,00	0,00	0,00	0,00
204	Subventions d'équipement versées (9)	0,00	0,00	0,00	0,00	0,00
21	Immobilisations corporelles	0,00	0,00	0,00	0,00	0,00
22	Immobilisations reçues en affectation	0,00	0,00	0,00	0,00	0,00
23	Immobilisations en cours (sauf 2324)	0,00	0,00	0,00	0,00	0,00

Solde du financement	Pour l'exercice		En cumulé	
Recettes – Dépenses (8)	B1 - A1	-540 083,44	B2 - A2	-2 260 281,94

- (1) Ouvrir une page par chapitre d'opération.
(2) Détailler les articles utilisés conformément au plan de comptes.
(3) Dépenses engagées non mandatées ou recettes justifiées non titrées.
(4) Crédits sans emploi = crédits ouverts – réalisations – RAR au 31/12.
(5) Réalisations antérieures + réalisations de l'exercice.
(6) Exceptionnellement, les comptes 20, 204, 21, 22 et 23 sont en recettes réelles en cas de réduction ou d'annulation de mandats donnant lieu à reversement.
(7) Sauf 165, 166 et 16449.
(8) Indiquer le signe algébrique.
(9) Le chapitre 204 « Subventions d'équipement versées » est un chapitre globalisé regroupant les comptes 204 et 2324.

III – ADOPTION DU CA	III
SECTION D'INVESTISSEMENT – DETAIL DES OPERATIONS D'EQUIPEMENT	A2.2

(1) CHAPITRE DES OPERATIONS D'EQUIPEMENT N° : 2016102900
LIBELLE : AMNGT TERMINAUX PASSAGERS CORSE MAGHREB
AFFERENT A L'AUTORISATION DE PROGRAMME : AP_00

DEPENSES

Chap./ art. (2)	Libellé	Crédits ouverts (BP + DM + RAR N-1)	Réalisations Mandats émis	Restes à réaliser au 31/12 (3)	Crédits sans emploi (4)	Pour information, cumul des réalisations (5)
DEPENSES		100 000,00	A1 98 054,82	0,00	1 945,18	A2 551 992,85
20	Immobilisations incorporelles (sauf 204)	0,00	0,00	0,00	0,00	0,00
204	Subventions d'équipement versées (9)	100 000,00	98 054,82	0,00	1 945,18	551 992,85
204182	Autres org pub - Bât. et installations	100 000,00	98 054,82	0,00	1 945,18	551 992,85
21	Immobilisations corporelles	0,00	0,00	0,00	0,00	0,00
22	Immobilisations reçues en affectation	0,00	0,00	0,00	0,00	0,00
23	Immobilisations en cours (sauf 2324)	0,00	0,00	0,00	0,00	0,00

FINANCEMENT EXTERNE (pour information)

Chap./ art. (2)	Libellé	Crédits ouverts (BP + DM + RAR N-1)	Réalisations Titres émis	Restes à réaliser au 31/12 (3)	Crédits sans emploi (4)	Pour information, cumul des réalisations (5)
TOTAL RECETTES AFFECTEES (6)		0,00	B1 0,00	0,00	0,00	B2 0,00
13	Subventions d'investissement (reçues) (sauf le 138)	0,00	0,00	0,00	0,00	0,00
16	Emprunts et dettes assimilées (7)	0,00	0,00	0,00	0,00	0,00
20	Immobilisations incorporelles (sauf 204)	0,00	0,00	0,00	0,00	0,00
204	Subventions d'équipement versées (9)	0,00	0,00	0,00	0,00	0,00
21	Immobilisations corporelles	0,00	0,00	0,00	0,00	0,00
22	Immobilisations reçues en affectation	0,00	0,00	0,00	0,00	0,00
23	Immobilisations en cours (sauf 2324)	0,00	0,00	0,00	0,00	0,00

Solde du financement	Pour l'exercice		En cumulé	
Recettes – Dépenses (8)	B1 - A1	-98 054,82	B2 - A2	-551 992,85

(1) Ouvrir une page par chapitre d'opération.

(2) Détailler les articles utilisés conformément au plan de comptes.

(3) Dépenses engagées non mandatées ou recettes justifiées non titrées.

(4) Crédits sans emploi = crédits ouverts – réalisations – RAR au 31/12.

(5) Réalisations antérieures + réalisations de l'exercice.

(6) Exceptionnellement, les comptes 20, 204, 21, 22 et 23 sont en recettes réelles en cas de réduction ou d'annulation de mandats donnant lieu à reversement.

(7) Sauf 165, 166 et 16449.

(8) Indiquer le signe algébrique.

(9) Le chapitre 204 « Subventions d'équipement versées » est un chapitre globalisé regroupant les comptes 204 et 2324.

III – ADOPTION DU CA	III
SECTION D'INVESTISSEMENT – DETAIL DES OPERATIONS D'EQUIPEMENT	A2.2

(1) CHAPITRE DES OPERATIONS D'EQUIPEMENT N° : 2016103300
LIBELLE : TRANSPORT COMBINE GARE MOUREPIANE
AFFERENT A L'AUTORISATION DE PROGRAMME : AP_00

DEPENSES

Chap./ art. (2)	Libellé	Crédits ouverts (BP + DM + RAR N-1)	Réalisations Mandats émis	Restes à réaliser au 31/12 (3)	Crédits sans emploi (4)	Pour information, cumul des réalisations (5)
DEPENSES		10 000,00	A1 9 991,65	0,00	8,35	A2 334 565,51
20	Immobilisations incorporelles (sauf 204)	0,00	0,00	0,00	0,00	0,00
204	Subventions d'équipement versées (9)	10 000,00	9 991,65	0,00	8,35	334 565,51
204182	Autres org pub - Bât. et installations	10 000,00	9 991,65	0,00	8,35	334 565,51
21	Immobilisations corporelles	0,00	0,00	0,00	0,00	0,00
22	Immobilisations reçues en affectation	0,00	0,00	0,00	0,00	0,00
23	Immobilisations en cours (sauf 2324)	0,00	0,00	0,00	0,00	0,00

FINANCEMENT EXTERNE (pour information)

Chap./ art. (2)	Libellé	Crédits ouverts (BP + DM + RAR N-1)	Réalisations Titres émis	Restes à réaliser au 31/12 (3)	Crédits sans emploi (4)	Pour information, cumul des réalisations (5)
TOTAL RECETTES AFFECTEES (6)		0,00	B1 0,00	0,00	0,00	B2 0,00
13	Subventions d'investissement (reçues) (sauf le 138)	0,00	0,00	0,00	0,00	0,00
16	Emprunts et dettes assimilées (7)	0,00	0,00	0,00	0,00	0,00
20	Immobilisations incorporelles (sauf 204)	0,00	0,00	0,00	0,00	0,00
204	Subventions d'équipement versées (9)	0,00	0,00	0,00	0,00	0,00
21	Immobilisations corporelles	0,00	0,00	0,00	0,00	0,00
22	Immobilisations reçues en affectation	0,00	0,00	0,00	0,00	0,00
23	Immobilisations en cours (sauf 2324)	0,00	0,00	0,00	0,00	0,00

Solde du financement	Pour l'exercice		En cumulé	
Recettes – Dépenses (8)	B1 - A1	-9 991,65	B2 - A2	-334 565,51

(1) Ouvrir une page par chapitre d'opération.

(2) Détailler les articles utilisés conformément au plan de comptes.

(3) Dépenses engagées non mandatées ou recettes justifiées non titrées.

(4) Crédits sans emploi = crédits ouverts – réalisations – RAR au 31/12.

(5) Réalisations antérieures + réalisations de l'exercice.

(6) Exceptionnellement, les comptes 20, 204, 21, 22 et 23 sont en recettes réelles en cas de réduction ou d'annulation de mandats donnant lieu à reversement.

(7) Sauf 165, 166 et 16449.

(8) Indiquer le signe algébrique.

(9) Le chapitre 204 « Subventions d'équipement versées » est un chapitre globalisé regroupant les comptes 204 et 2324.

III – ADOPTION DU CA	III
SECTION D'INVESTISSEMENT – DETAIL DES OPERATIONS D'EQUIPEMENT	A2.2

(1) CHAPITRE DES OPERATIONS D'EQUIPEMENT N° : 2016104500
LIBELLE : 204- AIDES A LA PIERRE COMPETENCE 2016
AFFERENT A L'AUTORISATION DE PROGRAMME : AP_00

DEPENSES

Chap./ art. (2)	Libellé	Crédits ouverts (BP + DM + RAR N-1)	Réalisations Mandats émis	Restes à réaliser au 31/12 (3)	Crédits sans emploi (4)	Pour information, cumul des réalisations (5)
DEPENSES		4 000 000,00	A1 3 992 448,98	0,00	7 551,02	A2 23 368 836,17
20	Immobilisations incorporelles (sauf 204)	0,00	0,00	0,00	0,00	0,00
204	Subventions d'équipement versées (9)	4 000 000,00	3 992 448,98	0,00	7 551,02	23 368 836,17
20422	Privé : Bâtiments, installations	4 000 000,00	3 992 448,98	0,00	7 551,02	23 368 836,17
21	Immobilisations corporelles	0,00	0,00	0,00	0,00	0,00
22	Immobilisations reçues en affectation	0,00	0,00	0,00	0,00	0,00
23	Immobilisations en cours (sauf 2324)	0,00	0,00	0,00	0,00	0,00

FINANCEMENT EXTERNE (pour information)

Chap./ art. (2)	Libellé	Crédits ouverts (BP + DM + RAR N-1)	Réalisations Titres émis	Restes à réaliser au 31/12 (3)	Crédits sans emploi (4)	Pour information, cumul des réalisations (5)
TOTAL RECETTES AFFECTEES (6)		0,00	B1 0,00	0,00	0,00	B2 0,00
13	Subventions d'investissement (reçues) (sauf le 138)	0,00	0,00	0,00	0,00	0,00
16	Emprunts et dettes assimilées (7)	0,00	0,00	0,00	0,00	0,00
20	Immobilisations incorporelles (sauf 204)	0,00	0,00	0,00	0,00	0,00
204	Subventions d'équipement versées (9)	0,00	0,00	0,00	0,00	0,00
21	Immobilisations corporelles	0,00	0,00	0,00	0,00	0,00
22	Immobilisations reçues en affectation	0,00	0,00	0,00	0,00	0,00
23	Immobilisations en cours (sauf 2324)	0,00	0,00	0,00	0,00	0,00

Solde du financement	Pour l'exercice		En cumulé	
Recettes – Dépenses (8)	B1 - A1	-3 992 448,98	B2 - A2	-23 368 836,17

(1) Ouvrir une page par chapitre d'opération.

(2) Détailler les articles utilisés conformément au plan de comptes.

(3) Dépenses engagées non mandatées ou recettes justifiées non titrées.

(4) Crédits sans emploi = crédits ouverts – réalisations – RAR au 31/12.

(5) Réalisations antérieures + réalisations de l'exercice.

(6) Exceptionnellement, les comptes 20, 204, 21, 22 et 23 sont en recettes réelles en cas de réduction ou d'annulation de mandats donnant lieu à reversement.

(7) Sauf 165, 166 et 16449.

(8) Indiquer le signe algébrique.

(9) Le chapitre 204 « Subventions d'équipement versées » est un chapitre globalisé regroupant les comptes 204 et 2324.

III – ADOPTION DU CA	III
SECTION D'INVESTISSEMENT – DETAIL DES OPERATIONS D'EQUIPEMENT	A2.2

(1) CHAPITRE DES OPERATIONS D'EQUIPEMENT N° : 201700600
LIBELLE : ELABORAT° SCOT METROPOLITAIN
AFFERENT A L'AUTORISATION DE PROGRAMME : AP_00

DEPENSES

Chap./ art. (2)	Libellé	Crédits ouverts (BP + DM + RAR N-1)	Réalisations Mandats émis	Restes à réaliser au 31/12 (3)	Crédits sans emploi (4)	Pour information, cumul des réalisations (5)
DEPENSES		0,00	A1	0,00	0,00	A2
			0,00	0,00	0,00	778 076,80
20	Immobilisations incorporelles (sauf 204)	0,00	0,00	0,00	0,00	778 076,80
202	Frais réalisation documents urbanisme	0,00	0,00	0,00	0,00	778 076,80
204	Subventions d'équipement versées (9)	0,00	0,00	0,00	0,00	0,00
21	Immobilisations corporelles	0,00	0,00	0,00	0,00	0,00
22	Immobilisations reçues en affectation	0,00	0,00	0,00	0,00	0,00
23	Immobilisations en cours (sauf 2324)	0,00	0,00	0,00	0,00	0,00

FINANCEMENT EXTERNE (pour information)

Chap./ art. (2)	Libellé	Crédits ouverts (BP + DM + RAR N-1)	Réalisations Titres émis	Restes à réaliser au 31/12 (3)	Crédits sans emploi (4)	Pour information, cumul des réalisations (5)
TOTAL RECETTES AFFECTEES (6)		0,00	B1	0,00	0,00	B2
			0,00	0,00	0,00	0,00
13	Subventions d'investissement (reçues) (sauf le 138)	0,00	0,00	0,00	0,00	0,00
16	Emprunts et dettes assimilées (7)	0,00	0,00	0,00	0,00	0,00
20	Immobilisations incorporelles (sauf 204)	0,00	0,00	0,00	0,00	0,00
204	Subventions d'équipement versées (9)	0,00	0,00	0,00	0,00	0,00
21	Immobilisations corporelles	0,00	0,00	0,00	0,00	0,00
22	Immobilisations reçues en affectation	0,00	0,00	0,00	0,00	0,00
23	Immobilisations en cours (sauf 2324)	0,00	0,00	0,00	0,00	0,00

Solde du financement	Pour l'exercice		En cumulé	
Recettes – Dépenses (8)	B1 - A1	0,00	B2 - A2	-778 076,80

(1) Ouvrir une page par chapitre d'opération.

(2) Détailler les articles utilisés conformément au plan de comptes.

(3) Dépenses engagées non mandatées ou recettes justifiées non titrées.

(4) Crédits sans emploi = crédits ouverts – réalisations – RAR au 31/12.

(5) Réalisations antérieures + réalisations de l'exercice.

(6) Exceptionnellement, les comptes 20, 204, 21, 22 et 23 sont en recettes réelles en cas de réduction ou d'annulation de mandats donnant lieu à reversement.

(7) Sauf 165, 166 et 16449.

(8) Indiquer le signe algébrique.

(9) Le chapitre 204 « Subventions d'équipement versées » est un chapitre globalisé regroupant les comptes 204 et 2324.

III – ADOPTION DU CA	III
SECTION D'INVESTISSEMENT – DETAIL DES OPERATIONS D'EQUIPEMENT	A2.2

(1) CHAPITRE DES OPERATIONS D'EQUIPEMENT N° : 2017100300
LIBELLE : DEVLOPPEMENT MULTOMODAL BASSINS OUEST
AFFERENT A L'AUTORISATION DE PROGRAMME : AP_00

DEPENSES

Chap./ art. (2)	Libellé	Crédits ouverts (BP + DM + RAR N-1)	Réalisations Mandats émis	Restes à réaliser au 31/12 (3)	Crédits sans emploi (4)	Pour information, cumul des réalisations (5)
DEPENSES		676 268,00	A1 456 076,07	0,00	220 191,93	A2 657 044,15
20	Immobilisations incorporelles (sauf 204)	0,00	0,00	0,00	0,00	0,00
204	Subventions d'équipement versées (9)	676 268,00	456 076,07	0,00	220 191,93	657 044,15
204182	Autres org pub - Bât. et installations	676 268,00	456 076,07	0,00	220 191,93	657 044,15
21	Immobilisations corporelles	0,00	0,00	0,00	0,00	0,00
22	Immobilisations reçues en affectation	0,00	0,00	0,00	0,00	0,00
23	Immobilisations en cours (sauf 2324)	0,00	0,00	0,00	0,00	0,00

FINANCEMENT EXTERNE (pour information)

Chap./ art. (2)	Libellé	Crédits ouverts (BP + DM + RAR N-1)	Réalisations Titres émis	Restes à réaliser au 31/12 (3)	Crédits sans emploi (4)	Pour information, cumul des réalisations (5)
TOTAL RECETTES AFFECTEES (6)		0,00	B1 0,00	0,00	0,00	B2 0,00
13	Subventions d'investissement (reçues) (sauf le 138)	0,00	0,00	0,00	0,00	0,00
16	Emprunts et dettes assimilées (7)	0,00	0,00	0,00	0,00	0,00
20	Immobilisations incorporelles (sauf 204)	0,00	0,00	0,00	0,00	0,00
204	Subventions d'équipement versées (9)	0,00	0,00	0,00	0,00	0,00
21	Immobilisations corporelles	0,00	0,00	0,00	0,00	0,00
22	Immobilisations reçues en affectation	0,00	0,00	0,00	0,00	0,00
23	Immobilisations en cours (sauf 2324)	0,00	0,00	0,00	0,00	0,00

Solde du financement	Pour l'exercice		En cumulé	
Recettes – Dépenses (8)	B1 - A1	-456 076,07	B2 - A2	-657 044,15

(1) Ouvrir une page par chapitre d'opération.

(2) Détailler les articles utilisés conformément au plan de comptes.

(3) Dépenses engagées non mandatées ou recettes justifiées non titrées.

(4) Crédits sans emploi = crédits ouverts – réalisations – RAR au 31/12.

(5) Réalisations antérieures + réalisations de l'exercice.

(6) Exceptionnellement, les comptes 20, 204, 21, 22 et 23 sont en recettes réelles en cas de réduction ou d'annulation de mandats donnant lieu à reversement.

(7) Sauf 165, 166 et 16449.

(8) Indiquer le signe algébrique.

(9) Le chapitre 204 « Subventions d'équipement versées » est un chapitre globalisé regroupant les comptes 204 et 2324.

III – ADOPTION DU CA	III
SECTION D'INVESTISSEMENT – DETAIL DES OPERATIONS D'EQUIPEMENT	A2.2

(1) CHAPITRE DES OPERATIONS D'EQUIPEMENT N° : 2017100400
LIBELLE : ACCOMPAGNEMENT PROJETS INVEST ESRI
AFFERENT A L'AUTORISATION DE PROGRAMME : AP_00

DEPENSES

Chap./ art. (2)	Libellé	Crédits ouverts (BP + DM + RAR N-1)	Réalisations Mandats émis	Restes à réaliser au 31/12 (3)	Crédits sans emploi (4)	Pour information, cumul des réalisations (5)
DEPENSES		142 000,00	A1 122 000,00	0,00	20 000,00	A2 2 122 000,00
20	Immobilisations incorporelles (sauf 204)	0,00	0,00	0,00	0,00	0,00
204	Subventions d'équipement versées (9)	142 000,00	122 000,00	0,00	20 000,00	2 122 000,00
2041781	Subv. Autres : Bien mobilier, matériel	0,00	0,00	0,00	0,00	1 000 000,00
204181	Autres org pub - Biens mob, mat, études	142 000,00	122 000,00	0,00	20 000,00	122 000,00
204182	Autres org pub - Bât. et installations	0,00	0,00	0,00	0,00	1 000 000,00
21	Immobilisations corporelles	0,00	0,00	0,00	0,00	0,00
22	Immobilisations reçues en affectation	0,00	0,00	0,00	0,00	0,00
23	Immobilisations en cours (sauf 2324)	0,00	0,00	0,00	0,00	0,00

FINANCEMENT EXTERNE (pour information)

Chap./ art. (2)	Libellé	Crédits ouverts (BP + DM + RAR N-1)	Réalisations Titres émis	Restes à réaliser au 31/12 (3)	Crédits sans emploi (4)	Pour information, cumul des réalisations (5)
TOTAL RECETTES AFFECTEES (6)		0,00	B1 0,00	0,00	0,00	B2 0,00
13	Subventions d'investissement (reçues) (sauf le 138)	0,00	0,00	0,00	0,00	0,00
16	Emprunts et dettes assimilées (7)	0,00	0,00	0,00	0,00	0,00
20	Immobilisations incorporelles (sauf 204)	0,00	0,00	0,00	0,00	0,00
204	Subventions d'équipement versées (9)	0,00	0,00	0,00	0,00	0,00
21	Immobilisations corporelles	0,00	0,00	0,00	0,00	0,00
22	Immobilisations reçues en affectation	0,00	0,00	0,00	0,00	0,00
23	Immobilisations en cours (sauf 2324)	0,00	0,00	0,00	0,00	0,00

Solde du financement	Pour l'exercice		En cumulé	
Recettes – Dépenses (8)	B1 - A1	-122 000,00	B2 - A2	-2 122 000,00

- (1) Ouvrir une page par chapitre d'opération.
(2) Détailler les articles utilisés conformément au plan de comptes.
(3) Dépenses engagées non mandatées ou recettes justifiées non titrées.
(4) Crédits sans emploi = crédits ouverts – réalisations – RAR au 31/12.
(5) Réalisations antérieures + réalisations de l'exercice.
(6) Exceptionnellement, les comptes 20, 204, 21, 22 et 23 sont en recettes réelles en cas de réduction ou d'annulation de mandats donnant lieu à reversement.
(7) Sauf 165, 166 et 16449.
(8) Indiquer le signe algébrique.
(9) Le chapitre 204 « Subventions d'équipement versées » est un chapitre globalisé regroupant les comptes 204 et 2324.

III – ADOPTION DU CA	III
SECTION D'INVESTISSEMENT – DETAIL DES OPERATIONS D'EQUIPEMENT	A2.2

(1) CHAPITRE DES OPERATIONS D'EQUIPEMENT N° : 2017100500
LIBELLE : ELABORATION PLH METROPOLITAIN
AFFERENT A L'AUTORISATION DE PROGRAMME : AP_00

DEPENSES

Chap./ art. (2)	Libellé	Crédits ouverts (BP + DM + RAR N-1)	Réalisations Mandats émis	Restes à réaliser au 31/12 (3)	Crédits sans emploi (4)	Pour information, cumul des réalisations (5)
DEPENSES		0,00	A1	0,00	0,00	A2
			0,00	0,00	0,00	789 951,91
20	Immobilisations incorporelles (sauf 204)	0,00	0,00	0,00	0,00	789 951,91
202	Frais réalisation documents urbanisme	0,00	0,00	0,00	0,00	789 951,91
204	Subventions d'équipement versées (9)	0,00	0,00	0,00	0,00	0,00
21	Immobilisations corporelles	0,00	0,00	0,00	0,00	0,00
22	Immobilisations reçues en affectation	0,00	0,00	0,00	0,00	0,00
23	Immobilisations en cours (sauf 2324)	0,00	0,00	0,00	0,00	0,00

FINANCEMENT EXTERNE (pour information)

Chap./ art. (2)	Libellé	Crédits ouverts (BP + DM + RAR N-1)	Réalisations Titres émis	Restes à réaliser au 31/12 (3)	Crédits sans emploi (4)	Pour information, cumul des réalisations (5)
TOTAL RECETTES AFFECTEES (6)		0,00	B1	0,00	0,00	B2
			0,00	0,00	0,00	0,00
13	Subventions d'investissement (reçues) (sauf le 138)	0,00	0,00	0,00	0,00	0,00
16	Emprunts et dettes assimilées (7)	0,00	0,00	0,00	0,00	0,00
20	Immobilisations incorporelles (sauf 204)	0,00	0,00	0,00	0,00	0,00
204	Subventions d'équipement versées (9)	0,00	0,00	0,00	0,00	0,00
21	Immobilisations corporelles	0,00	0,00	0,00	0,00	0,00
22	Immobilisations reçues en affectation	0,00	0,00	0,00	0,00	0,00
23	Immobilisations en cours (sauf 2324)	0,00	0,00	0,00	0,00	0,00

Solde du financement	Pour l'exercice		En cumulé	
Recettes – Dépenses (8)	B1 - A1	0,00	B2 - A2	-789 951,91

(1) Ouvrir une page par chapitre d'opération.

(2) Détailler les articles utilisés conformément au plan de comptes.

(3) Dépenses engagées non mandatées ou recettes justifiées non titrées.

(4) Crédits sans emploi = crédits ouverts – réalisations – RAR au 31/12.

(5) Réalisations antérieures + réalisations de l'exercice.

(6) Exceptionnellement, les comptes 20, 204, 21, 22 et 23 sont en recettes réelles en cas de réduction ou d'annulation de mandats donnant lieu à reversement.

(7) Sauf 165, 166 et 16449.

(8) Indiquer le signe algébrique.

(9) Le chapitre 204 « Subventions d'équipement versées » est un chapitre globalisé regroupant les comptes 204 et 2324.

III – ADOPTION DU CA	III
SECTION D'INVESTISSEMENT – DETAIL DES OPERATIONS D'EQUIPEMENT	A2.2

(1) CHAPITRE DES OPERATIONS D'EQUIPEMENT N° : 2017105200
LIBELLE : ACQ. MOBILIER BUREAU LA MARSEILLAISE
AFFERENT A L'AUTORISATION DE PROGRAMME : AP_00

DEPENSES

Chap./ art. (2)	Libellé	Crédits ouverts (BP + DM + RAR N-1)	Réalisations Mandats émis	Restes à réaliser au 31/12 (3)	Crédits sans emploi (4)	Pour information, cumul des réalisations (5)
DEPENSES		158 000,00	A1 126 635,68	0,00	31 364,32	A2 4 122 771,03
20	Immobilisations incorporelles (sauf 204)	0,00	0,00	0,00	0,00	0,00
204	Subventions d'équipement versées (9)	0,00	0,00	0,00	0,00	0,00
21	Immobilisations corporelles	158 000,00	126 635,68	0,00	31 364,32	4 122 771,03
21848	Autres matériels de bureau et mobiliers	158 000,00	126 635,68	0,00	31 364,32	4 122 771,03
22	Immobilisations reçues en affectation	0,00	0,00	0,00	0,00	0,00
23	Immobilisations en cours (sauf 2324)	0,00	0,00	0,00	0,00	0,00

FINANCEMENT EXTERNE (pour information)

Chap./ art. (2)	Libellé	Crédits ouverts (BP + DM + RAR N-1)	Réalisations Titres émis	Restes à réaliser au 31/12 (3)	Crédits sans emploi (4)	Pour information, cumul des réalisations (5)
TOTAL RECETTES AFFECTEES (6)		0,00	B1 0,00	0,00	0,00	B2 0,00
13	Subventions d'investissement (reçues) (sauf le 138)	0,00	0,00	0,00	0,00	0,00
16	Emprunts et dettes assimilées (7)	0,00	0,00	0,00	0,00	0,00
20	Immobilisations incorporelles (sauf 204)	0,00	0,00	0,00	0,00	0,00
204	Subventions d'équipement versées (9)	0,00	0,00	0,00	0,00	0,00
21	Immobilisations corporelles	0,00	0,00	0,00	0,00	0,00
22	Immobilisations reçues en affectation	0,00	0,00	0,00	0,00	0,00
23	Immobilisations en cours (sauf 2324)	0,00	0,00	0,00	0,00	0,00

Solde du financement	Pour l'exercice		En cumulé	
Recettes – Dépenses (8)	B1 - A1	-126 635,68	B2 - A2	-4 122 771,03

(1) Ouvrir une page par chapitre d'opération.

(2) Détailler les articles utilisés conformément au plan de comptes.

(3) Dépenses engagées non mandatées ou recettes justifiées non titrées.

(4) Crédits sans emploi = crédits ouverts – réalisations – RAR au 31/12.

(5) Réalisations antérieures + réalisations de l'exercice.

(6) Exceptionnellement, les comptes 20, 204, 21, 22 et 23 sont en recettes réelles en cas de réduction ou d'annulation de mandats donnant lieu à reversement.

(7) Sauf 165, 166 et 16449.

(8) Indiquer le signe algébrique.

(9) Le chapitre 204 « Subventions d'équipement versées » est un chapitre globalisé regroupant les comptes 204 et 2324.

III – ADOPTION DU CA	III
SECTION D'INVESTISSEMENT – DETAIL DES OPERATIONS D'EQUIPEMENT	A2.2

(1) CHAPITRE DES OPERATIONS D'EQUIPEMENT N° : 2017107700
LIBELLE : MODERNISAT TERMINAUX CONTAINERS DARSSES 2
AFFERENT A L'AUTORISATION DE PROGRAMME : MBP02

DEPENSES

Chap./ art. (2)	Libellé	Crédits ouverts (BP + DM + RAR N-1)	Réalisations Mandats émis	Restes à réaliser au 31/12 (3)	Crédits sans emploi (4)	Pour information, cumul des réalisations (5)
DEPENSES		718 662,00	A1 682 562,50	0,00	36 099,50	A2 1 880 614,50
20	Immobilisations incorporelles (sauf 204)	0,00	0,00	0,00	0,00	0,00
204	Subventions d'équipement versées (9)	718 662,00	682 562,50	0,00	36 099,50	1 880 614,50
204182	Autres org pub - Bât. et installations	718 662,00	682 562,50	0,00	36 099,50	1 880 614,50
21	Immobilisations corporelles	0,00	0,00	0,00	0,00	0,00
22	Immobilisations reçues en affectation	0,00	0,00	0,00	0,00	0,00
23	Immobilisations en cours (sauf 2324)	0,00	0,00	0,00	0,00	0,00

FINANCEMENT EXTERNE (pour information)

Chap./ art. (2)	Libellé	Crédits ouverts (BP + DM + RAR N-1)	Réalisations Titres émis	Restes à réaliser au 31/12 (3)	Crédits sans emploi (4)	Pour information, cumul des réalisations (5)
TOTAL RECETTES AFFECTEES (6)		0,00	B1 0,00	0,00	0,00	B2 0,00
13	Subventions d'investissement (reçues) (sauf le 138)	0,00	0,00	0,00	0,00	0,00
16	Emprunts et dettes assimilées (7)	0,00	0,00	0,00	0,00	0,00
20	Immobilisations incorporelles (sauf 204)	0,00	0,00	0,00	0,00	0,00
204	Subventions d'équipement versées (9)	0,00	0,00	0,00	0,00	0,00
21	Immobilisations corporelles	0,00	0,00	0,00	0,00	0,00
22	Immobilisations reçues en affectation	0,00	0,00	0,00	0,00	0,00
23	Immobilisations en cours (sauf 2324)	0,00	0,00	0,00	0,00	0,00

Solde du financement	Pour l'exercice		En cumulé	
Recettes – Dépenses (8)	B1 - A1	-682 562,50	B2 - A2	-1 880 614,50

(1) Ouvrir une page par chapitre d'opération.

(2) Détailler les articles utilisés conformément au plan de comptes.

(3) Dépenses engagées non mandatées ou recettes justifiées non titrées.

(4) Crédits sans emploi = crédits ouverts – réalisations – RAR au 31/12.

(5) Réalisations antérieures + réalisations de l'exercice.

(6) Exceptionnellement, les comptes 20, 204, 21, 22 et 23 sont en recettes réelles en cas de réduction ou d'annulation de mandats donnant lieu à reversement.

(7) Sauf 165, 166 et 16449.

(8) Indiquer le signe algébrique.

(9) Le chapitre 204 « Subventions d'équipement versées » est un chapitre globalisé regroupant les comptes 204 et 2324.

III – ADOPTION DU CA	III
SECTION D'INVESTISSEMENT – DETAIL DES OPERATIONS D'EQUIPEMENT	A2.2

(1) CHAPITRE DES OPERATIONS D'EQUIPEMENT N° : 2017107900
LIBELLE : 204 PART BMP DEFENSE SECURITE DES PORTS
AFFERENT A L'AUTORISATION DE PROGRAMME : AP_00

DEPENSES

Chap./ art. (2)	Libellé	Crédits ouverts (BP + DM + RAR N-1)	Réalisations Mandats émis	Restes à réaliser au 31/12 (3)	Crédits sans emploi (4)	Pour information, cumul des réalisations (5)
DEPENSES		700 000,00	A1	700 000,00	0,00	A2
				0,00	0,00	2 800 000,00
20	Immobilisations incorporelles (sauf 204)	0,00		0,00	0,00	0,00
204	Subventions d'équipement versées (9)	700 000,00		700 000,00	0,00	2 800 000,00
204181	Autres org pub - Biens mob, mat, études	700 000,00		700 000,00	0,00	1 400 000,00
204182	Autres org pub - Bât. et installations	0,00		0,00	0,00	1 400 000,00
21	Immobilisations corporelles	0,00		0,00	0,00	0,00
22	Immobilisations reçues en affectation	0,00		0,00	0,00	0,00
23	Immobilisations en cours(sauf 2324)	0,00		0,00	0,00	0,00

FINANCEMENT EXTERNE (pour information)

Chap./ art. (2)	Libellé	Crédits ouverts (BP + DM + RAR N-1)	Réalisations Titres émis	Restes à réaliser au 31/12 (3)	Crédits sans emploi (4)	Pour information, cumul des réalisations (5)
TOTAL RECETTES AFFECTEES (6)		0,00	B1	0,00	0,00	B2
				0,00	0,00	0,00
13	Subventions d'investissement (reçues) (sauf le 138)	0,00		0,00	0,00	0,00
16	Emprunts et dettes assimilées (7)	0,00		0,00	0,00	0,00
20	Immobilisations incorporelles (sauf 204)	0,00		0,00	0,00	0,00
204	Subventions d'équipement versées (9)	0,00		0,00	0,00	0,00
21	Immobilisations corporelles	0,00		0,00	0,00	0,00
22	Immobilisations reçues en affectation	0,00		0,00	0,00	0,00
23	Immobilisations en cours (sauf 2324)	0,00		0,00	0,00	0,00

Solde du financement	Pour l'exercice		En cumulé	
Recettes – Dépenses (8)	B1 - A1	-700 000,00	B2 - A2	-2 800 000,00

- (1) Ouvrir une page par chapitre d'opération.
(2) Détailler les articles utilisés conformément au plan de comptes.
(3) Dépenses engagées non mandatées ou recettes justifiées non titrées.
(4) Crédits sans emploi = crédits ouverts – réalisations – RAR au 31/12.
(5) Réalisations antérieures + réalisations de l'exercice.
(6) Exceptionnellement, les comptes 20, 204, 21, 22 et 23 sont en recettes réelles en cas de réduction ou d'annulation de mandats donnant lieu à reversement.
(7) Sauf 165, 166 et 16449.
(8) Indiquer le signe algébrique.
(9) Le chapitre 204 « Subventions d'équipement versées » est un chapitre globalisé regroupant les comptes 204 et 2324.

III – ADOPTION DU CA	III
SECTION D'INVESTISSEMENT – DETAIL DES OPERATIONS D'EQUIPEMENT	A2.2

(1) CHAPITRE DES OPERATIONS D'EQUIPEMENT N° : 2017300100
LIBELLE : ENTRETIEN & AMENAG°. DE L'INSTITUTION
AFFERENT A L'AUTORISATION DE PROGRAMME : AP_00

DEPENSES

Chap./ art. (2)	Libellé	Crédits ouverts (BP + DM + RAR N-1)	Réalisations Mandats émis	Restes à réaliser au 31/12 (3)	Crédits sans emploi (4)	Pour information, cumul des réalisations (5)
DEPENSES		48 250,00	41 342,65	0,00	6 907,35	101 312,06
20	Immobilisations incorporelles (sauf 204)	0,00	0,00	0,00	0,00	0,00
204	Subventions d'équipement versées (9)	0,00	0,00	0,00	0,00	0,00
21	Immobilisations corporelles	48 250,00	41 342,65	0,00	6 907,35	101 312,06
21735	Installations générales (mise à dispo)	8 726,00	8 725,20	0,00	0,80	8 725,20
2181	Install. générales, agencements	15 074,00	15 073,56	0,00	0,44	40 806,21
2188	Autres immobilisations corporelles	24 450,00	17 543,89	0,00	6 906,11	51 780,65
22	Immobilisations reçues en affectation	0,00	0,00	0,00	0,00	0,00
23	Immobilisations en cours (sauf 2324)	0,00	0,00	0,00	0,00	0,00

FINANCEMENT EXTERNE (pour information)

Chap./ art. (2)	Libellé	Crédits ouverts (BP + DM + RAR N-1)	Réalisations Titres émis	Restes à réaliser au 31/12 (3)	Crédits sans emploi (4)	Pour information, cumul des réalisations (5)
TOTAL RECETTES AFFECTEES (6)		0,00	0,00	0,00	0,00	0,00
13	Subventions d'investissement (reçues) (sauf le 138)	0,00	0,00	0,00	0,00	0,00
16	Emprunts et dettes assimilées (7)	0,00	0,00	0,00	0,00	0,00
20	Immobilisations incorporelles (sauf 204)	0,00	0,00	0,00	0,00	0,00
204	Subventions d'équipement versées (9)	0,00	0,00	0,00	0,00	0,00
21	Immobilisations corporelles	0,00	0,00	0,00	0,00	0,00
22	Immobilisations reçues en affectation	0,00	0,00	0,00	0,00	0,00
23	Immobilisations en cours (sauf 2324)	0,00	0,00	0,00	0,00	0,00

Solde du financement	Pour l'exercice		En cumulé	
Recettes – Dépenses (8)	B1 - A1	-41 342,65	B2 - A2	-101 312,06

- (1) Ouvrir une page par chapitre d'opération.
(2) Détailler les articles utilisés conformément au plan de comptes.
(3) Dépenses engagées non mandatées ou recettes justifiées non titrées.
(4) Crédits sans emploi = crédits ouverts – réalisations – RAR au 31/12.
(5) Réalisations antérieures + réalisations de l'exercice.
(6) Exceptionnellement, les comptes 20, 204, 21, 22 et 23 sont en recettes réelles en cas de réduction ou d'annulation de mandats donnant lieu à reversement.
(7) Sauf 165, 166 et 16449.
(8) Indiquer le signe algébrique.
(9) Le chapitre 204 « Subventions d'équipement versées » est un chapitre globalisé regroupant les comptes 204 et 2324.

III – ADOPTION DU CA	III
SECTION D'INVESTISSEMENT – DETAIL DES OPERATIONS D'EQUIPEMENT	A2.2

(1) CHAPITRE DES OPERATIONS D'EQUIPEMENT N° : 2017300200
LIBELLE : EQUIPEMENTS DIVERS INSTITUTION
AFFERENT A L'AUTORISATION DE PROGRAMME : AP_00

DEPENSES

Chap./ art. (2)	Libellé	Crédits ouverts (BP + DM + RAR N-1)	Réalisations Mandats émis	Restes à réaliser au 31/12 (3)	Crédits sans emploi (4)	Pour information, cumul des réalisations (5)
DEPENSES		7 313,00	A1 7 172,83	0,00	140,17	A2 55 549,78
20	Immobilisations incorporelles (sauf 204)	0,00	0,00	0,00	0,00	0,00
204	Subventions d'équipement versées (9)	0,00	0,00	0,00	0,00	0,00
21	Immobilisations corporelles	7 313,00	7 172,83	0,00	140,17	55 549,78
21828	Autres matériels de transport	0,00	0,00	0,00	0,00	25 314,10
21838	Autre matériel informatique	207,00	0,00	0,00	207,00	2 988,93
21848	Autres matériels de bureau et mobiliers	7 106,00	7 172,83	0,00	-66,83	25 869,16
2185	Matériel de téléphonie	0,00	0,00	0,00	0,00	731,88
2188	Autres immobilisations corporelles	0,00	0,00	0,00	0,00	645,71
22	Immobilisations reçues en affectation	0,00	0,00	0,00	0,00	0,00
23	Immobilisations en cours (sauf 2324)	0,00	0,00	0,00	0,00	0,00

FINANCEMENT EXTERNE (pour information)

Chap./ art. (2)	Libellé	Crédits ouverts (BP + DM + RAR N-1)	Réalisations Titres émis	Restes à réaliser au 31/12 (3)	Crédits sans emploi (4)	Pour information, cumul des réalisations (5)
TOTAL RECETTES AFFECTEES (6)		0,00	B1 0,00	0,00	0,00	B2 0,00
13	Subventions d'investissement (reçues) (sauf le 138)	0,00	0,00	0,00	0,00	0,00
16	Emprunts et dettes assimilées (7)	0,00	0,00	0,00	0,00	0,00
20	Immobilisations incorporelles (sauf 204)	0,00	0,00	0,00	0,00	0,00
204	Subventions d'équipement versées (9)	0,00	0,00	0,00	0,00	0,00
21	Immobilisations corporelles	0,00	0,00	0,00	0,00	0,00
22	Immobilisations reçues en affectation	0,00	0,00	0,00	0,00	0,00
23	Immobilisations en cours (sauf 2324)	0,00	0,00	0,00	0,00	0,00

Solde du financement	Pour l'exercice	En cumulé
Recettes – Dépenses (8)	B1 - A1 -7 172,83	B2 - A2 -55 549,78

(1) Ouvrir une page par chapitre d'opération.

(2) Détailler les articles utilisés conformément au plan de comptes.

(3) Dépenses engagées non mandatées ou recettes justifiées non titrées.

(4) Crédits sans emploi = crédits ouverts – réalisations – RAR au 31/12.

(5) Réalisations antérieures + réalisations de l'exercice.

(6) Exceptionnellement, les comptes 20, 204, 21, 22 et 23 sont en recettes réelles en cas de réduction ou d'annulation de mandats donnant lieu à reversement.

(7) Sauf 165, 166 et 16449.

(8) Indiquer le signe algébrique.

(9) Le chapitre 204 « Subventions d'équipement versées » est un chapitre globalisé regroupant les comptes 204 et 2324.

III – ADOPTION DU CA	III
SECTION D'INVESTISSEMENT – DETAIL DES OPERATIONS D'EQUIPEMENT	A2.2

(1) CHAPITRE DES OPERATIONS D'EQUIPEMENT N° : 2017300900
LIBELLE : NATURA 2000
AFFERENT A L'AUTORISATION DE PROGRAMME : AP_00

DEPENSES

Chap./ art. (2)	Libellé	Crédits ouverts (BP + DM + RAR N-1)	Réalisations Mandats émis	Restes à réaliser au 31/12 (3)	Crédits sans emploi (4)	Pour information, cumul des réalisations (5)
DEPENSES		13 000,00	A1	0,00	13 000,00	20 523,58
20	Immobilisations incorporelles (sauf 204)	13 000,00		0,00	13 000,00	0,00
2031	Frais d'études	13 000,00		0,00	13 000,00	0,00
204	Subventions d'équipement versées (9)	0,00		0,00	0,00	0,00
21	Immobilisations corporelles	0,00		0,00	0,00	20 523,58
2128	Autres agencements et aménagements	0,00		0,00	0,00	17 164,58
2188	Autres immobilisations corporelles	0,00		0,00	0,00	3 359,00
22	Immobilisations reçues en affectation	0,00		0,00	0,00	0,00
23	Immobilisations en cours (sauf 2324)	0,00		0,00	0,00	0,00

FINANCEMENT EXTERNE (pour information)

Chap./ art. (2)	Libellé	Crédits ouverts (BP + DM + RAR N-1)	Réalisations Titres émis	Restes à réaliser au 31/12 (3)	Crédits sans emploi (4)	Pour information, cumul des réalisations (5)
TOTAL RECETTES AFFECTEES (6)		0,00	B1	0,00	0,00	0,00
13	Subventions d'investissement (reçues) (sauf le 138)	0,00		0,00	0,00	0,00
16	Emprunts et dettes assimilées (7)	0,00		0,00	0,00	0,00
20	Immobilisations incorporelles (sauf 204)	0,00		0,00	0,00	0,00
204	Subventions d'équipement versées (9)	0,00		0,00	0,00	0,00
21	Immobilisations corporelles	0,00		0,00	0,00	0,00
22	Immobilisations reçues en affectation	0,00		0,00	0,00	0,00
23	Immobilisations en cours (sauf 2324)	0,00		0,00	0,00	0,00

Solde du financement	Pour l'exercice		En cumulé	
Recettes – Dépenses (8)	B1 - A1	0,00	B2 - A2	-20 523,58

- (1) Ouvrir une page par chapitre d'opération.
(2) Détailler les articles utilisés conformément au plan de comptes.
(3) Dépenses engagées non mandatées ou recettes justifiées non titrées.
(4) Crédits sans emploi = crédits ouverts – réalisations – RAR au 31/12.
(5) Réalisations antérieures + réalisations de l'exercice.
(6) Exceptionnellement, les comptes 20, 204, 21, 22 et 23 sont en recettes réelles en cas de réduction ou d'annulation de mandats donnant lieu à reversement.
(7) Sauf 165, 166 et 16449.
(8) Indiquer le signe algébrique.
(9) Le chapitre 204 « Subventions d'équipement versées » est un chapitre globalisé regroupant les comptes 204 et 2324.

III – ADOPTION DU CA	III
SECTION D'INVESTISSEMENT – DETAIL DES OPERATIONS D'EQUIPEMENT	A2.2

(1) CHAPITRE DES OPERATIONS D'EQUIPEMENT N° : 2017301000
LIBELLE : HABITAT
AFFERENT A L'AUTORISATION DE PROGRAMME : AP_00

DEPENSES

Chap./ art. (2)	Libellé	Crédits ouverts (BP + DM + RAR N-1)	Réalisations Mandats émis	Restes à réaliser au 31/12 (3)	Crédits sans emploi (4)	Pour information, cumul des réalisations (5)
DEPENSES		1 900 000,00	947 988,50	0,00	952 011,50	4 419 907,99
20	Immobilisations incorporelles (sauf 204)	39 406,00	33 546,00	0,00	5 860,00	125 496,00
2031	Frais d'études	39 406,00	33 546,00	0,00	5 860,00	125 496,00
204	Subventions d'équipement versées (9)	1 860 594,00	914 442,50	0,00	946 151,50	4 294 411,99
2041412	Subv. Cne GFP : Bâtiments, installations	290 594,00	0,00	0,00	290 594,00	0,00
204182	Autres org pub - Bât. et installations	500 000,00	32 152,00	0,00	467 848,00	250 436,00
20422	Privé : Bâtiments, installations	1 070 000,00	882 290,50	0,00	187 709,50	4 043 975,99
21	Immobilisations corporelles	0,00	0,00	0,00	0,00	0,00
22	Immobilisations reçues en affectation	0,00	0,00	0,00	0,00	0,00
23	Immobilisations en cours(sauf 2324)	0,00	0,00	0,00	0,00	0,00

FINANCEMENT EXTERNE (pour information)

Chap./ art. (2)	Libellé	Crédits ouverts (BP + DM + RAR N-1)	Réalisations Titres émis	Restes à réaliser au 31/12 (3)	Crédits sans emploi (4)	Pour information, cumul des réalisations (5)
TOTAL RECETTES AFFECTEES (6)		0,00	0,00	0,00	0,00	0,00
13	Subventions d'investissement (reçues) (sauf le 138)	0,00	0,00	0,00	0,00	0,00
16	Emprunts et dettes assimilées (7)	0,00	0,00	0,00	0,00	0,00
20	Immobilisations incorporelles (sauf 204)	0,00	0,00	0,00	0,00	0,00
204	Subventions d'équipement versées (9)	0,00	0,00	0,00	0,00	0,00
21	Immobilisations corporelles	0,00	0,00	0,00	0,00	0,00
22	Immobilisations reçues en affectation	0,00	0,00	0,00	0,00	0,00
23	Immobilisations en cours (sauf 2324)	0,00	0,00	0,00	0,00	0,00

Solde du financement	Pour l'exercice		En cumulé	
Recettes – Dépenses (8)	B1 - A1	-947 988,50	B2 - A2	-4 419 907,99

(1) Ouvrir une page par chapitre d'opération.

(2) Détailler les articles utilisés conformément au plan de comptes.

(3) Dépenses engagées non mandatées ou recettes justifiées non titrées.

(4) Crédits sans emploi = crédits ouverts – réalisations – RAR au 31/12.

(5) Réalisations antérieures + réalisations de l'exercice.

(6) Exceptionnellement, les comptes 20, 204, 21, 22 et 23 sont en recettes réelles en cas de réduction ou d'annulation de mandats donnant lieu à reversement.

(7) Sauf 165, 166 et 16449.

(8) Indiquer le signe algébrique.

(9) Le chapitre 204 « Subventions d'équipement versées » est un chapitre globalisé regroupant les comptes 204 et 2324.

III – ADOPTION DU CA	III
SECTION D'INVESTISSEMENT – DETAIL DES OPERATIONS D'EQUIPEMENT	A2.2

(1) CHAPITRE DES OPERATIONS D'EQUIPEMENT N° : 2017501200
LIBELLE : RENOVATION URBAINE MAILLE
AFFERENT A L'AUTORISATION DE PROGRAMME : MBP24

DEPENSES

Chap./ art. (2)	Libellé	Crédits ouverts (BP + DM + RAR N-1)	Réalizations Mandats émis	Restes à réaliser au 31/12 (3)	Crédits sans emploi (4)	Pour information, cumul des réalisations (5)
DEPENSES		522 549,00	A1 367 344,64	0,00	155 204,36	A2 1 624 498,28
20	Immobilisations incorporelles (sauf 204)	0,00	0,00	0,00	0,00	257 153,64
2031	Frais d'études	0,00	0,00	0,00	0,00	257 153,64
204	Subventions d'équipement versées (9)	367 345,00	367 344,64	0,00	0,36	1 367 344,64
204182	Autres org pub - Bât. et installations	367 345,00	367 344,64	0,00	0,36	1 367 344,64
21	Immobilisations corporelles	0,00	0,00	0,00	0,00	0,00
22	Immobilisations reçues en affectation	0,00	0,00	0,00	0,00	0,00
23	Immobilisations en cours (sauf 2324)	155 204,00	0,00	0,00	155 204,00	0,00
238	Avances commandes immo corporelles	155 204,00	0,00	0,00	155 204,00	0,00

FINANCEMENT EXTERNE (pour information)

Chap./ art. (2)	Libellé	Crédits ouverts (BP + DM + RAR N-1)	Réalizations Titres émis	Restes à réaliser au 31/12 (3)	Crédits sans emploi (4)	Pour information, cumul des réalisations (5)
TOTAL RECETTES AFFECTEES (6)		0,00	B1 0,00	0,00	0,00	B2 0,00
13	Subventions d'investissement (reçues) (sauf le 138)	0,00	0,00	0,00	0,00	0,00
16	Emprunts et dettes assimilées (7)	0,00	0,00	0,00	0,00	0,00
20	Immobilisations incorporelles (sauf 204)	0,00	0,00	0,00	0,00	0,00
204	Subventions d'équipement versées (9)	0,00	0,00	0,00	0,00	0,00
21	Immobilisations corporelles	0,00	0,00	0,00	0,00	0,00
22	Immobilisations reçues en affectation	0,00	0,00	0,00	0,00	0,00
23	Immobilisations en cours (sauf 2324)	0,00	0,00	0,00	0,00	0,00

Solde du financement	Pour l'exercice		En cumulé	
Recettes – Dépenses (8)	B1 - A1	-367 344,64	B2 - A2	-1 624 498,28

- (1) Ouvrir une page par chapitre d'opération.
(2) Détailler les articles utilisés conformément au plan de comptes.
(3) Dépenses engagées non mandatées ou recettes justifiées non titrées.
(4) Crédits sans emploi = crédits ouverts – réalisations – RAR au 31/12.
(5) Réalisations antérieures + réalisations de l'exercice.
(6) Exceptionnellement, les comptes 20, 204, 21, 22 et 23 sont en recettes réelles en cas de réduction ou d'annulation de mandats donnant lieu à reversement.
(7) Sauf 165, 166 et 16449.
(8) Indiquer le signe algébrique.
(9) Le chapitre 204 « Subventions d'équipement versées » est un chapitre globalisé regroupant les comptes 204 et 2324.

III – ADOPTION DU CA	III
SECTION D'INVESTISSEMENT – DETAIL DES OPERATIONS D'EQUIPEMENT	A2.2

(1) CHAPITRE DES OPERATIONS D'EQUIPEMENT N° : 2017501300
LIBELLE : FONCIER
AFFERENT A L'AUTORISATION DE PROGRAMME : MBP06

DEPENSES

Chap./ art. (2)	Libellé	Crédits ouverts (BP + DM + RAR N-1)	Réalisations Mandats émis	Restes à réaliser au 31/12 (3)	Crédits sans emploi (4)	Pour information, cumul des réalisations (5)
DEPENSES		3 044 023,00	2 989 516,19	0,00	54 506,81	11 859 580,82
20	Immobilisations incorporelles (sauf 204)	0,00	0,00	0,00	0,00	0,00
204	Subventions d'équipement versées (9)	0,00	0,00	0,00	0,00	400 000,00
20422	Privé : Bâtiments, installations	0,00	0,00	0,00	0,00	400 000,00
21	Immobilisations corporelles	3 044 023,00	2 989 516,19	0,00	54 506,81	6 410 958,58
2111	Terrains nus	27 523,00	0,00	0,00	27 523,00	837 853,59
2115	Terrains bâtis	3 016 500,00	2 989 516,19	0,00	26 983,81	5 496 010,25
2138	Autres constructions	0,00	0,00	0,00	0,00	77 094,74
22	Immobilisations reçues en affectation	0,00	0,00	0,00	0,00	0,00
23	Immobilisations en cours (sauf 2324)	0,00	0,00	0,00	0,00	5 048 622,24
2313	Constructions	0,00	0,00	0,00	0,00	930 000,00
23138	Autres constructions	0,00	0,00	0,00	0,00	4 118 622,24

FINANCEMENT EXTERNE (pour information)

Chap./ art. (2)	Libellé	Crédits ouverts (BP + DM + RAR N-1)	Réalisations Titres émis	Restes à réaliser au 31/12 (3)	Crédits sans emploi (4)	Pour information, cumul des réalisations (5)
TOTAL RECETTES AFFECTEES (6)		0,00	0,00	0,00	0,00	0,00
13	Subventions d'investissement (reçues) (sauf le 138)	0,00	0,00	0,00	0,00	0,00
16	Emprunts et dettes assimilées (7)	0,00	0,00	0,00	0,00	0,00
20	Immobilisations incorporelles (sauf 204)	0,00	0,00	0,00	0,00	0,00
204	Subventions d'équipement versées (9)	0,00	0,00	0,00	0,00	0,00
21	Immobilisations corporelles	0,00	0,00	0,00	0,00	0,00
22	Immobilisations reçues en affectation	0,00	0,00	0,00	0,00	0,00
23	Immobilisations en cours (sauf 2324)	0,00	0,00	0,00	0,00	0,00

Solde du financement	Pour l'exercice	En cumulé
Recettes – Dépenses (8)	B1 - A1	B2 - A2
	-2 989 516,19	-11 859 580,82

(1) Ouvrir une page par chapitre d'opération.

(2) Détailler les articles utilisés conformément au plan de comptes.

(3) Dépenses engagées non mandatées ou recettes justifiées non titrées.

(4) Crédits sans emploi = crédits ouverts – réalisations – RAR au 31/12.

(5) Réalisations antérieures + réalisations de l'exercice.

(6) Exceptionnellement, les comptes 20, 204, 21, 22 et 23 sont en recettes réelles en cas de réduction ou d'annulation de mandats donnant lieu à reversement.

(7) Sauf 165, 166 et 16449.

(8) Indiquer le signe algébrique.

(9) Le chapitre 204 « Subventions d'équipement versées » est un chapitre globalisé regroupant les comptes 204 et 2324.

III – ADOPTION DU CA	III
SECTION D'INVESTISSEMENT – DETAIL DES OPERATIONS D'EQUIPEMENT	A2.2

(1) CHAPITRE DES OPERATIONS D'EQUIPEMENT N° : 2017501400
LIBELLE : ETUDES D'AMENAGEMENT
AFFERENT A L'AUTORISATION DE PROGRAMME : MBP06

DEPENSES

Chap./ art. (2)	Libellé	Crédits ouverts (BP + DM + RAR N-1)	Réalisations Mandats émis	Restes à réaliser au 31/12 (3)	Crédits sans emploi (4)	Pour information, cumul des réalisations (5)
DEPENSES		668 139,00	A1 388 513,50	0,00	279 625,50	A2 2 157 779,27
20	Immobilisations incorporelles (sauf 204)	514 466,80	318 808,80	0,00	195 658,00	1 100 459,08
202	Frais réalisation documents urbanisme	0,00	0,00	0,00	0,00	124 995,31
2031	Frais d'études	514 466,80	318 808,80	0,00	195 658,00	975 463,77
204	Subventions d'équipement versées (9)	0,00	0,00	0,00	0,00	81 500,00
204183	Autres org pub-Proj infrastruct int nat.	0,00	0,00	0,00	0,00	41 500,00
20422	Privé : Bâtiments, installations	0,00	0,00	0,00	0,00	40 000,00
21	Immobilisations corporelles	0,00	0,00	0,00	0,00	0,00
22	Immobilisations reçues en affectation	0,00	0,00	0,00	0,00	0,00
23	Immobilisations en cours(sauf 2324)	153 672,20	69 704,70	0,00	83 967,50	975 820,19
237	Avances commandes immo incorporelles	153 672,20	69 704,70	0,00	83 967,50	975 820,19

FINANCEMENT EXTERNE (pour information)

Chap./ art. (2)	Libellé	Crédits ouverts (BP + DM + RAR N-1)	Réalisations Titres émis	Restes à réaliser au 31/12 (3)	Crédits sans emploi (4)	Pour information, cumul des réalisations (5)
TOTAL RECETTES AFFECTEES (6)		0,00	B1 0,00	0,00	0,00	B2 0,00
13	Subventions d'investissement (reçues) (sauf le 138)	0,00	0,00	0,00	0,00	0,00
16	Emprunts et dettes assimilées (7)	0,00	0,00	0,00	0,00	0,00
20	Immobilisations incorporelles (sauf 204)	0,00	0,00	0,00	0,00	0,00
204	Subventions d'équipement versées (9)	0,00	0,00	0,00	0,00	0,00
21	Immobilisations corporelles	0,00	0,00	0,00	0,00	0,00
22	Immobilisations reçues en affectation	0,00	0,00	0,00	0,00	0,00
23	Immobilisations en cours (sauf 2324)	0,00	0,00	0,00	0,00	0,00

Solde du financement	Pour l'exercice		En cumulé	
Recettes – Dépenses (8)	B1 - A1	-388 513,50	B2 - A2	-2 157 779,27

(1) Ouvrir une page par chapitre d'opération.

(2) Détailler les articles utilisés conformément au plan de comptes.

(3) Dépenses engagées non mandatées ou recettes justifiées non titrées.

(4) Crédits sans emploi = crédits ouverts – réalisations – RAR au 31/12.

(5) Réalisations antérieures + réalisations de l'exercice.

(6) Exceptionnellement, les comptes 20, 204, 21, 22 et 23 sont en recettes réelles en cas de réduction ou d'annulation de mandats donnant lieu à reversement.

(7) Sauf 165, 166 et 16449.

(8) Indiquer le signe algébrique.

(9) Le chapitre 204 « Subventions d'équipement versées » est un chapitre globalisé regroupant les comptes 204 et 2324.

III – ADOPTION DU CA	III
SECTION D'INVESTISSEMENT – DETAIL DES OPERATIONS D'EQUIPEMENT	A2.2

(1) CHAPITRE DES OPERATIONS D'EQUIPEMENT N° : 2017501500
LIBELLE : PARTICIPATIONS DIVERSES
AFFERENT A L'AUTORISATION DE PROGRAMME : MBP06

DEPENSES

Chap./ art. (2)	Libellé	Crédits ouverts (BP + DM + RAR N-1)	Réalisations Mandats émis	Restes à réaliser au 31/12 (3)	Crédits sans emploi (4)	Pour information, cumul des réalisations (5)
DEPENSES		401 710,00	A1 268 310,00	0,00	133 400,00	A2 5 218 676,00
20	Immobilisations incorporelles (sauf 204)	0,00	0,00	0,00	0,00	0,00
204	Subventions d'équipement versées (9)	401 710,00	268 310,00	0,00	133 400,00	5 218 676,00
204113	Subv. Etat : Projet infrastructure	268 310,00	268 310,00	0,00	0,00	835 594,00
204182	Autres org pub - Bât. et installations	0,00	0,00	0,00	0,00	3 800 000,00
204183	Autres org pub-Proj infrastruct int nat.	133 400,00	0,00	0,00	133 400,00	583 082,00
21	Immobilisations corporelles	0,00	0,00	0,00	0,00	0,00
22	Immobilisations reçues en affectation	0,00	0,00	0,00	0,00	0,00
23	Immobilisations en cours (sauf 2324)	0,00	0,00	0,00	0,00	0,00

FINANCEMENT EXTERNE (pour information)

Chap./ art. (2)	Libellé	Crédits ouverts (BP + DM + RAR N-1)	Réalisations Titres émis	Restes à réaliser au 31/12 (3)	Crédits sans emploi (4)	Pour information, cumul des réalisations (5)
TOTAL RECETTES AFFECTEES (6)		0,00	B1 0,00	0,00	0,00	B2 0,00
13	Subventions d'investissement (reçues) (sauf le 138)	0,00	0,00	0,00	0,00	0,00
16	Emprunts et dettes assimilées (7)	0,00	0,00	0,00	0,00	0,00
20	Immobilisations incorporelles (sauf 204)	0,00	0,00	0,00	0,00	0,00
204	Subventions d'équipement versées (9)	0,00	0,00	0,00	0,00	0,00
21	Immobilisations corporelles	0,00	0,00	0,00	0,00	0,00
22	Immobilisations reçues en affectation	0,00	0,00	0,00	0,00	0,00
23	Immobilisations en cours (sauf 2324)	0,00	0,00	0,00	0,00	0,00

Solde du financement	Pour l'exercice		En cumulé	
Recettes – Dépenses (8)	B1 - A1	-268 310,00	B2 - A2	-5 218 676,00

- (1) Ouvrir une page par chapitre d'opération.
(2) Détailler les articles utilisés conformément au plan de comptes.
(3) Dépenses engagées non mandatées ou recettes justifiées non titrées.
(4) Crédits sans emploi = crédits ouverts – réalisations – RAR au 31/12.
(5) Réalisations antérieures + réalisations de l'exercice.
(6) Exceptionnellement, les comptes 20, 204, 21, 22 et 23 sont en recettes réelles en cas de réduction ou d'annulation de mandats donnant lieu à reversement.
(7) Sauf 165, 166 et 16449.
(8) Indiquer le signe algébrique.
(9) Le chapitre 204 « Subventions d'équipement versées » est un chapitre globalisé regroupant les comptes 204 et 2324.

III – ADOPTION DU CA	III
SECTION D'INVESTISSEMENT – DETAIL DES OPERATIONS D'EQUIPEMENT	A2.2

(1) CHAPITRE DES OPERATIONS D'EQUIPEMENT N° : 2017501600
LIBELLE : PROJ AMENG URB ET PAYS SECTEUR GARE MIRA
AFFERENT A L'AUTORISATION DE PROGRAMME : MBP06

DEPENSES

Chap./ art. (2)	Libellé	Crédits ouverts (BP + DM + RAR N-1)	Réalisations Mandats émis	Restes à réaliser au 31/12 (3)	Crédits sans emploi (4)	Pour information, cumul des réalisations (5)
DEPENSES		420 000,00	164 066,05	0,00	255 933,95	2 157 553,91
20	Immobilisations incorporelles (sauf 204)	420 000,00	164 066,05	0,00	255 933,95	1 152 976,51
2031	Frais d'études	420 000,00	164 066,05	0,00	255 933,95	1 152 976,51
204	Subventions d'équipement versées (9)	0,00	0,00	0,00	0,00	0,00
21	Immobilisations corporelles	0,00	0,00	0,00	0,00	1 004 577,40
2115	Terrains bâtis	0,00	0,00	0,00	0,00	1 004 577,40
22	Immobilisations reçues en affectation	0,00	0,00	0,00	0,00	0,00
23	Immobilisations en cours (sauf 2324)	0,00	0,00	0,00	0,00	0,00

FINANCEMENT EXTERNE (pour information)

Chap./ art. (2)	Libellé	Crédits ouverts (BP + DM + RAR N-1)	Réalisations Titres émis	Restes à réaliser au 31/12 (3)	Crédits sans emploi (4)	Pour information, cumul des réalisations (5)
TOTAL RECETTES AFFECTEES (6)		0,00	0,00	0,00	0,00	0,00
13	Subventions d'investissement (reçues) (sauf le 138)	0,00	0,00	0,00	0,00	0,00
16	Emprunts et dettes assimilées (7)	0,00	0,00	0,00	0,00	0,00
20	Immobilisations incorporelles (sauf 204)	0,00	0,00	0,00	0,00	0,00
204	Subventions d'équipement versées (9)	0,00	0,00	0,00	0,00	0,00
21	Immobilisations corporelles	0,00	0,00	0,00	0,00	0,00
22	Immobilisations reçues en affectation	0,00	0,00	0,00	0,00	0,00
23	Immobilisations en cours (sauf 2324)	0,00	0,00	0,00	0,00	0,00

Solde du financement	Pour l'exercice		En cumulé	
Recettes – Dépenses (8)	B1 - A1	-164 066,05	B2 - A2	-2 157 553,91

- (1) Ouvrir une page par chapitre d'opération.
(2) Détailler les articles utilisés conformément au plan de comptes.
(3) Dépenses engagées non mandatées ou recettes justifiées non titrées.
(4) Crédits sans emploi = crédits ouverts – réalisations – RAR au 31/12.
(5) Réalisations antérieures + réalisations de l'exercice.
(6) Exceptionnellement, les comptes 20, 204, 21, 22 et 23 sont en recettes réelles en cas de réduction ou d'annulation de mandats donnant lieu à reversement.
(7) Sauf 165, 166 et 16449.
(8) Indiquer le signe algébrique.
(9) Le chapitre 204 « Subventions d'équipement versées » est un chapitre globalisé regroupant les comptes 204 et 2324.

III – ADOPTION DU CA	III
SECTION D'INVESTISSEMENT – DETAIL DES OPERATIONS D'EQUIPEMENT	A2.2

(1) CHAPITRE DES OPERATIONS D'EQUIPEMENT N° : 2017501700
LIBELLE : FONDS DE CONCOURS TERRITOIRE GRANS
AFFERENT A L'AUTORISATION DE PROGRAMME : MBP22

DEPENSES

Chap./ art. (2)	Libellé	Crédits ouverts (BP + DM + RAR N-1)	Réalisations Mandats émis	Restes à réaliser au 31/12 (3)	Crédits sans emploi (4)	Pour information, cumul des réalisations (5)
DEPENSES		135 200,00	A1 135 200,00	0,00	0,00	A2 1 198 646,60
20	Immobilisations incorporelles (sauf 204)	0,00	0,00	0,00	0,00	0,00
204	Subventions d'équipement versées (9)	135 200,00	135 200,00	0,00	0,00	1 198 646,60
2041412	Subv. Cne GFP : Bâtiments, installations	135 200,00	135 200,00	0,00	0,00	1 198 646,60
21	Immobilisations corporelles	0,00	0,00	0,00	0,00	0,00
22	Immobilisations reçues en affectation	0,00	0,00	0,00	0,00	0,00
23	Immobilisations en cours (sauf 2324)	0,00	0,00	0,00	0,00	0,00

FINANCEMENT EXTERNE (pour information)

Chap./ art. (2)	Libellé	Crédits ouverts (BP + DM + RAR N-1)	Réalisations Titres émis	Restes à réaliser au 31/12 (3)	Crédits sans emploi (4)	Pour information, cumul des réalisations (5)
TOTAL RECETTES AFFECTEES (6)		0,00	B1 0,00	0,00	0,00	B2 0,00
13	Subventions d'investissement (reçues) (sauf le 138)	0,00	0,00	0,00	0,00	0,00
16	Emprunts et dettes assimilées (7)	0,00	0,00	0,00	0,00	0,00
20	Immobilisations incorporelles (sauf 204)	0,00	0,00	0,00	0,00	0,00
204	Subventions d'équipement versées (9)	0,00	0,00	0,00	0,00	0,00
21	Immobilisations corporelles	0,00	0,00	0,00	0,00	0,00
22	Immobilisations reçues en affectation	0,00	0,00	0,00	0,00	0,00
23	Immobilisations en cours (sauf 2324)	0,00	0,00	0,00	0,00	0,00

Solde du financement	Pour l'exercice		En cumulé	
Recettes – Dépenses (8)	B1 - A1	-135 200,00	B2 - A2	-1 198 646,60

(1) Ouvrir une page par chapitre d'opération.

(2) Détailler les articles utilisés conformément au plan de comptes.

(3) Dépenses engagées non mandatées ou recettes justifiées non titrées.

(4) Crédits sans emploi = crédits ouverts – réalisations – RAR au 31/12.

(5) Réalisations antérieures + réalisations de l'exercice.

(6) Exceptionnellement, les comptes 20, 204, 21, 22 et 23 sont en recettes réelles en cas de réduction ou d'annulation de mandats donnant lieu à reversement.

(7) Sauf 165, 166 et 16449.

(8) Indiquer le signe algébrique.

(9) Le chapitre 204 « Subventions d'équipement versées » est un chapitre globalisé regroupant les comptes 204 et 2324.

III – ADOPTION DU CA	III
SECTION D'INVESTISSEMENT – DETAIL DES OPERATIONS D'EQUIPEMENT	A2.2

(1) CHAPITRE DES OPERATIONS D'EQUIPEMENT N° : 2017501800
LIBELLE : FONDS DE CONCOURS TERRITOIRE ISTRES
AFFERENT A L'AUTORISATION DE PROGRAMME : MBP22

DEPENSES

Chap./ art. (2)	Libellé	Crédits ouverts (BP + DM + RAR N-1)	Réalisations Mandats émis	Restes à réaliser au 31/12 (3)	Crédits sans emploi (4)	Pour information, cumul des réalisations (5)
DEPENSES		1 390 784,00	A1 1 390 782,00	0,00	2,00	A2 8 336 004,00
20	Immobilisations incorporelles (sauf 204)	0,00	0,00	0,00	0,00	0,00
204	Subventions d'équipement versées (9)	1 390 784,00	1 390 782,00	0,00	2,00	8 336 004,00
2041412	Subv. Cne GFP : Bâtiments, installations	1 390 784,00	1 390 782,00	0,00	2,00	8 336 004,00
21	Immobilisations corporelles	0,00	0,00	0,00	0,00	0,00
22	Immobilisations reçues en affectation	0,00	0,00	0,00	0,00	0,00
23	Immobilisations en cours (sauf 2324)	0,00	0,00	0,00	0,00	0,00

FINANCEMENT EXTERNE (pour information)

Chap./ art. (2)	Libellé	Crédits ouverts (BP + DM + RAR N-1)	Réalisations Titres émis	Restes à réaliser au 31/12 (3)	Crédits sans emploi (4)	Pour information, cumul des réalisations (5)
TOTAL RECETTES AFFECTEES (6)		0,00	B1 0,00	0,00	0,00	B2 0,00
13	Subventions d'investissement (reçues) (sauf le 138)	0,00	0,00	0,00	0,00	0,00
16	Emprunts et dettes assimilées (7)	0,00	0,00	0,00	0,00	0,00
20	Immobilisations incorporelles (sauf 204)	0,00	0,00	0,00	0,00	0,00
204	Subventions d'équipement versées (9)	0,00	0,00	0,00	0,00	0,00
21	Immobilisations corporelles	0,00	0,00	0,00	0,00	0,00
22	Immobilisations reçues en affectation	0,00	0,00	0,00	0,00	0,00
23	Immobilisations en cours (sauf 2324)	0,00	0,00	0,00	0,00	0,00

Solde du financement	Pour l'exercice		En cumulé	
Recettes – Dépenses (8)	B1 - A1	-1 390 782,00	B2 - A2	-8 336 004,00

(1) Ouvrir une page par chapitre d'opération.

(2) Détailler les articles utilisés conformément au plan de comptes.

(3) Dépenses engagées non mandatées ou recettes justifiées non titrées.

(4) Crédits sans emploi = crédits ouverts – réalisations – RAR au 31/12.

(5) Réalisations antérieures + réalisations de l'exercice.

(6) Exceptionnellement, les comptes 20, 204, 21, 22 et 23 sont en recettes réelles en cas de réduction ou d'annulation de mandats donnant lieu à reversement.

(7) Sauf 165, 166 et 16449.

(8) Indiquer le signe algébrique.

(9) Le chapitre 204 « Subventions d'équipement versées » est un chapitre globalisé regroupant les comptes 204 et 2324.

III – ADOPTION DU CA	III
SECTION D'INVESTISSEMENT – DETAIL DES OPERATIONS D'EQUIPEMENT	A2.2

(1) CHAPITRE DES OPERATIONS D'EQUIPEMENT N° : 2017501900
LIBELLE : FONDS DE CONCOURS TERRITOIRE PSL
AFFERENT A L'AUTORISATION DE PROGRAMME : MBP22

DEPENSES

Chap./ art. (2)	Libellé	Crédits ouverts (BP + DM + RAR N-1)	Réalisations Mandats émis	Restes à réaliser au 31/12 (3)	Crédits sans emploi (4)	Pour information, cumul des réalisations (5)
DEPENSES		400 000,00	A1 400 000,00	0,00	0,00	A2 801 321,35
20	Immobilisations incorporelles (sauf 204)	0,00	0,00	0,00	0,00	0,00
204	Subventions d'équipement versées (9)	400 000,00	400 000,00	0,00	0,00	801 321,35
2041412	Subv. Cne GFP : Bâtiments, installations	400 000,00	400 000,00	0,00	0,00	801 321,35
21	Immobilisations corporelles	0,00	0,00	0,00	0,00	0,00
22	Immobilisations reçues en affectation	0,00	0,00	0,00	0,00	0,00
23	Immobilisations en cours (sauf 2324)	0,00	0,00	0,00	0,00	0,00

FINANCEMENT EXTERNE (pour information)

Chap./ art. (2)	Libellé	Crédits ouverts (BP + DM + RAR N-1)	Réalisations Titres émis	Restes à réaliser au 31/12 (3)	Crédits sans emploi (4)	Pour information, cumul des réalisations (5)
TOTAL RECETTES AFFECTEES (6)		0,00	B1 0,00	0,00	0,00	B2 0,00
13	Subventions d'investissement (reçues) (sauf le 138)	0,00	0,00	0,00	0,00	0,00
16	Emprunts et dettes assimilées (7)	0,00	0,00	0,00	0,00	0,00
20	Immobilisations incorporelles (sauf 204)	0,00	0,00	0,00	0,00	0,00
204	Subventions d'équipement versées (9)	0,00	0,00	0,00	0,00	0,00
21	Immobilisations corporelles	0,00	0,00	0,00	0,00	0,00
22	Immobilisations reçues en affectation	0,00	0,00	0,00	0,00	0,00
23	Immobilisations en cours (sauf 2324)	0,00	0,00	0,00	0,00	0,00

Solde du financement	Pour l'exercice	En cumulé
Recettes – Dépenses (8)	B1 - A1	B2 - A2
	-400 000,00	-801 321,35

(1) Ouvrir une page par chapitre d'opération.

(2) Détailler les articles utilisés conformément au plan de comptes.

(3) Dépenses engagées non mandatées ou recettes justifiées non titrées.

(4) Crédits sans emploi = crédits ouverts – réalisations – RAR au 31/12.

(5) Réalisations antérieures + réalisations de l'exercice.

(6) Exceptionnellement, les comptes 20, 204, 21, 22 et 23 sont en recettes réelles en cas de réduction ou d'annulation de mandats donnant lieu à reversement.

(7) Sauf 165, 166 et 16449.

(8) Indiquer le signe algébrique.

(9) Le chapitre 204 « Subventions d'équipement versées » est un chapitre globalisé regroupant les comptes 204 et 2324.

III – ADOPTION DU CA	III
SECTION D'INVESTISSEMENT – DETAIL DES OPERATIONS D'EQUIPEMENT	A2.2

(1) CHAPITRE DES OPERATIONS D'EQUIPEMENT N° : 2017502300
LIBELLE : PARTICIPATIONS DIVERSES
AFFERENT A L'AUTORISATION DE PROGRAMME : MBP03

DEPENSES

Chap./ art. (2)	Libellé	Crédits ouverts (BP + DM + RAR N-1)	Réalisations Mandats émis	Restes à réaliser au 31/12 (3)	Crédits sans emploi (4)	Pour information, cumul des réalisations (5)
DEPENSES		396 347,00	A1 145 483,46	0,00	250 863,54	A2 945 474,76
20	Immobilisations incorporelles (sauf 204)	0,00	0,00	0,00	0,00	0,00
204	Subventions d'équipement versées (9)	396 347,00	145 483,46	0,00	250 863,54	945 474,76
20422	Privé : Bâtiments, installations	396 347,00	145 483,46	0,00	250 863,54	945 474,76
21	Immobilisations corporelles	0,00	0,00	0,00	0,00	0,00
22	Immobilisations reçues en affectation	0,00	0,00	0,00	0,00	0,00
23	Immobilisations en cours (sauf 2324)	0,00	0,00	0,00	0,00	0,00

FINANCEMENT EXTERNE (pour information)

Chap./ art. (2)	Libellé	Crédits ouverts (BP + DM + RAR N-1)	Réalisations Titres émis	Restes à réaliser au 31/12 (3)	Crédits sans emploi (4)	Pour information, cumul des réalisations (5)
TOTAL RECETTES AFFECTEES (6)		0,00	B1 0,00	0,00	0,00	B2 0,00
13	Subventions d'investissement (reçues) (sauf le 138)	0,00	0,00	0,00	0,00	0,00
16	Emprunts et dettes assimilées (7)	0,00	0,00	0,00	0,00	0,00
20	Immobilisations incorporelles (sauf 204)	0,00	0,00	0,00	0,00	0,00
204	Subventions d'équipement versées (9)	0,00	0,00	0,00	0,00	0,00
21	Immobilisations corporelles	0,00	0,00	0,00	0,00	0,00
22	Immobilisations reçues en affectation	0,00	0,00	0,00	0,00	0,00
23	Immobilisations en cours (sauf 2324)	0,00	0,00	0,00	0,00	0,00

Solde du financement	Pour l'exercice		En cumulé	
Recettes – Dépenses (8)	B1 - A1	-145 483,46	B2 - A2	-945 474,76

(1) Ouvrir une page par chapitre d'opération.

(2) Détailler les articles utilisés conformément au plan de comptes.

(3) Dépenses engagées non mandatées ou recettes justifiées non titrées.

(4) Crédits sans emploi = crédits ouverts – réalisations – RAR au 31/12.

(5) Réalisations antérieures + réalisations de l'exercice.

(6) Exceptionnellement, les comptes 20, 204, 21, 22 et 23 sont en recettes réelles en cas de réduction ou d'annulation de mandats donnant lieu à reversement.

(7) Sauf 165, 166 et 16449.

(8) Indiquer le signe algébrique.

(9) Le chapitre 204 « Subventions d'équipement versées » est un chapitre globalisé regroupant les comptes 204 et 2324.

III – ADOPTION DU CA	III
SECTION D'INVESTISSEMENT – DETAIL DES OPERATIONS D'EQUIPEMENT	A2.2

(1) CHAPITRE DES OPERATIONS D'EQUIPEMENT N° : 2017503800
LIBELLE : ACQ. MAT. MOBILIERES VEHICULES AUTRES
AFFERENT A L'AUTORISATION DE PROGRAMME : MBP01

DEPENSES

Chap./ art. (2)	Libellé	Crédits ouverts (BP + DM + RAR N-1)	Réalisations Mandats émis	Restes à réaliser au 31/12 (3)	Crédits sans emploi (4)	Pour information, cumul des réalisations (5)
DEPENSES		600 000,00	227 835,95	0,00	372 164,05	2 985 200,58
20	Immobilisations incorporelles (sauf 204)	0,00	0,00	0,00	0,00	74 013,19
2051	Concessions, droits similaires	0,00	0,00	0,00	0,00	74 013,19
204	Subventions d'équipement versées (9)	0,00	0,00	0,00	0,00	0,00
21	Immobilisations corporelles	600 000,00	227 835,95	0,00	372 164,05	2 389 051,74
2161	Oeuvres et objets d'art	25 000,00	25 000,00	0,00	0,00	73 996,24
2162	Fonds anciens des bibliothèques et musée	2 500,00	2 000,00	0,00	500,00	9 500,00
21828	Autres matériels de transport	0,00	0,00	0,00	0,00	1 017 053,28
21831	Matériel informatique scolaire	0,00	0,00	0,00	0,00	21 408,51
21838	Autre matériel informatique	0,00	0,00	0,00	0,00	360 303,75
21848	Autres matériels de bureau et mobiliers	137 600,00	138 401,07	0,00	-801,07	444 873,39
2185	Matériel de téléphonie	0,00	0,00	0,00	0,00	236,66
2188	Autres immobilisations corporelles	434 900,00	62 434,88	0,00	372 465,12	461 679,91
22	Immobilisations reçues en affectation	0,00	0,00	0,00	0,00	0,00
23	Immobilisations en cours (sauf 2324)	0,00	0,00	0,00	0,00	522 135,65
23138	Autres constructions	0,00	0,00	0,00	0,00	522 135,65

FINANCEMENT EXTERNE (pour information)

Chap./ art. (2)	Libellé	Crédits ouverts (BP + DM + RAR N-1)	Réalisations Titres émis	Restes à réaliser au 31/12 (3)	Crédits sans emploi (4)	Pour information, cumul des réalisations (5)
TOTAL RECETTES AFFECTEES (6)		0,00	0,00	0,00	0,00	0,00
13	Subventions d'investissement (reçues) (sauf le 138)	0,00	0,00	0,00	0,00	0,00
16	Emprunts et dettes assimilées (7)	0,00	0,00	0,00	0,00	0,00
20	Immobilisations incorporelles (sauf 204)	0,00	0,00	0,00	0,00	0,00
204	Subventions d'équipement versées (9)	0,00	0,00	0,00	0,00	0,00
21	Immobilisations corporelles	0,00	0,00	0,00	0,00	0,00
22	Immobilisations reçues en affectation	0,00	0,00	0,00	0,00	0,00
23	Immobilisations en cours (sauf 2324)	0,00	0,00	0,00	0,00	0,00

Solde du financement	Pour l'exercice		En cumulé	
Recettes – Dépenses (8)	B1 - A1	-227 835,95	B2 - A2	-2 985 200,58

(1) Ouvrir une page par chapitre d'opération.

(2) Détailler les articles utilisés conformément au plan de comptes.

(3) Dépenses engagées non mandatées ou recettes justifiées non titrées.

- (4) Crédits sans emploi = crédits ouverts – réalisations – RAR au 31/12.
- (5) Réalisations antérieures + réalisations de l'exercice.
- (6) Exceptionnellement, les comptes 20, 204, 21, 22 et 23 sont en recettes réelles en cas de réduction ou d'annulation de mandats donnant lieu à reversement.
- (7) Sauf 165, 166 et 16449.
- (8) Indiquer le signe algébrique.
- (9) Le chapitre 204 « Subventions d'équipement versées » est un chapitre globalisé regroupant les comptes 204 et 2324.

III – ADOPTION DU CA	III
SECTION D'INVESTISSEMENT – DETAIL DES OPERATIONS D'EQUIPEMENT	A2.2

(1) CHAPITRE DES OPERATIONS D'EQUIPEMENT N° : 2018103100
LIBELLE : SYST INFORMAT° GEOGRAPHIQUE METROPOLE
AFFERENT A L'AUTORISATION DE PROGRAMME : AP_00

DEPENSES

Chap./ art. (2)	Libellé	Crédits ouverts (BP + DM + RAR N-1)	Réalisations Mandats émis	Restes à réaliser au 31/12 (3)	Crédits sans emploi (4)	Pour information, cumul des réalisations (5)
DEPENSES		254 400,00	A1 254 400,00	0,00	0,00	A2 478 142,60
20	Immobilisations incorporelles (sauf 204)	254 400,00	254 400,00	0,00	0,00	464 863,28
2051	Concessions, droits similaires	254 400,00	254 400,00	0,00	0,00	464 863,28
204	Subventions d'équipement versées (9)	0,00	0,00	0,00	0,00	0,00
21	Immobilisations corporelles	0,00	0,00	0,00	0,00	0,00
22	Immobilisations reçues en affectation	0,00	0,00	0,00	0,00	0,00
23	Immobilisations en cours (sauf 2324)	0,00	0,00	0,00	0,00	13 279,32
238	Avances commandes immo corporelles	0,00	0,00	0,00	0,00	13 279,32

FINANCEMENT EXTERNE (pour information)

Chap./ art. (2)	Libellé	Crédits ouverts (BP + DM + RAR N-1)	Réalisations Titres émis	Restes à réaliser au 31/12 (3)	Crédits sans emploi (4)	Pour information, cumul des réalisations (5)
TOTAL RECETTES AFFECTEES (6)		0,00	B1 0,00	0,00	0,00	B2 0,00
13	Subventions d'investissement (reçues) (sauf le 138)	0,00	0,00	0,00	0,00	0,00
16	Emprunts et dettes assimilées (7)	0,00	0,00	0,00	0,00	0,00
20	Immobilisations incorporelles (sauf 204)	0,00	0,00	0,00	0,00	0,00
204	Subventions d'équipement versées (9)	0,00	0,00	0,00	0,00	0,00
21	Immobilisations corporelles	0,00	0,00	0,00	0,00	0,00
22	Immobilisations reçues en affectation	0,00	0,00	0,00	0,00	0,00
23	Immobilisations en cours (sauf 2324)	0,00	0,00	0,00	0,00	0,00

Solde du financement	Pour l'exercice		En cumulé	
Recettes – Dépenses (8)	B1 - A1	-254 400,00	B2 - A2	-478 142,60

- (1) Ouvrir une page par chapitre d'opération.
(2) Détailler les articles utilisés conformément au plan de comptes.
(3) Dépenses engagées non mandatées ou recettes justifiées non titrées.
(4) Crédits sans emploi = crédits ouverts – réalisations – RAR au 31/12.
(5) Réalisations antérieures + réalisations de l'exercice.
(6) Exceptionnellement, les comptes 20, 204, 21, 22 et 23 sont en recettes réelles en cas de réduction ou d'annulation de mandats donnant lieu à reversement.
(7) Sauf 165, 166 et 16449.
(8) Indiquer le signe algébrique.
(9) Le chapitre 204 « Subventions d'équipement versées » est un chapitre globalisé regroupant les comptes 204 et 2324.

III – ADOPTION DU CA	III
SECTION D'INVESTISSEMENT – DETAIL DES OPERATIONS D'EQUIPEMENT	A2.2

(1) CHAPITRE DES OPERATIONS D'EQUIPEMENT N° : 2018103300
LIBELLE : BORNES ELC
AFFERENT A L'AUTORISATION DE PROGRAMME : AP_00

DEPENSES

Chap./ art. (2)	Libellé	Crédits ouverts (BP + DM + RAR N-1)	Réalisations Mandats émis	Restes à réaliser au 31/12 (3)	Crédits sans emploi (4)	Pour information, cumul des réalisations (5)
DEPENSES		0,00	A1	0,00	0,00	A2
			0,00	0,00	0,00	85 262,15
20	Immobilisations incorporelles (sauf 204)	0,00	0,00	0,00	0,00	0,00
204	Subventions d'équipement versées (9)	0,00	0,00	0,00	0,00	0,00
21	Immobilisations corporelles	0,00	0,00	0,00	0,00	85 262,15
2188	Autres immobilisations corporelles	0,00	0,00	0,00	0,00	85 262,15
22	Immobilisations reçues en affectation	0,00	0,00	0,00	0,00	0,00
23	Immobilisations en cours (sauf 2324)	0,00	0,00	0,00	0,00	0,00

FINANCEMENT EXTERNE (pour information)

Chap./ art. (2)	Libellé	Crédits ouverts (BP + DM + RAR N-1)	Réalisations Titres émis	Restes à réaliser au 31/12 (3)	Crédits sans emploi (4)	Pour information, cumul des réalisations (5)
TOTAL RECETTES AFFECTEES (6)		0,00	B1	0,00	0,00	B2
			0,00	0,00	0,00	0,00
13	Subventions d'investissement (reçues) (sauf le 138)	0,00	0,00	0,00	0,00	0,00
16	Emprunts et dettes assimilées (7)	0,00	0,00	0,00	0,00	0,00
20	Immobilisations incorporelles (sauf 204)	0,00	0,00	0,00	0,00	0,00
204	Subventions d'équipement versées (9)	0,00	0,00	0,00	0,00	0,00
21	Immobilisations corporelles	0,00	0,00	0,00	0,00	0,00
22	Immobilisations reçues en affectation	0,00	0,00	0,00	0,00	0,00
23	Immobilisations en cours (sauf 2324)	0,00	0,00	0,00	0,00	0,00

Solde du financement	Pour l'exercice		En cumulé	
Recettes – Dépenses (8)	B1 - A1	0,00	B2 - A2	-85 262,15

(1) Ouvrir une page par chapitre d'opération.

(2) Détailler les articles utilisés conformément au plan de comptes.

(3) Dépenses engagées non mandatées ou recettes justifiées non titrées.

(4) Crédits sans emploi = crédits ouverts – réalisations – RAR au 31/12.

(5) Réalisations antérieures + réalisations de l'exercice.

(6) Exceptionnellement, les comptes 20, 204, 21, 22 et 23 sont en recettes réelles en cas de réduction ou d'annulation de mandats donnant lieu à reversement.

(7) Sauf 165, 166 et 16449.

(8) Indiquer le signe algébrique.

(9) Le chapitre 204 « Subventions d'équipement versées » est un chapitre globalisé regroupant les comptes 204 et 2324.

III – ADOPTION DU CA	III
SECTION D'INVESTISSEMENT – DETAIL DES OPERATIONS D'EQUIPEMENT	A2.2

(1) CHAPITRE DES OPERATIONS D'EQUIPEMENT N° : 2018104500
LIBELLE : SYSTEME INFORMATION METROPOLE
AFFERENT A L'AUTORISATION DE PROGRAMME : AP_00

DEPENSES

Chap./ art. (2)	Libellé	Crédits ouverts (BP + DM + RAR N-1)	Réalisations Mandats émis	Restes à réaliser au 31/12 (3)	Crédits sans emploi (4)	Pour information, cumul des réalisations (5)
DEPENSES		1 477 146,12	A1 1 466 447,45	0,00	10 698,67	A2 4 001 407,53
20	Immobilisations incorporelles (sauf 204)	736 687,64	735 073,21	0,00	1 614,43	1 327 231,96
2031	Frais d'études	24 360,00	24 360,00	0,00	0,00	158 128,74
2033	Frais d'insertion	0,00	0,00	0,00	0,00	10 345,66
2051	Concessions, droits similaires	712 327,64	710 713,21	0,00	1 614,43	1 158 757,56
204	Subventions d'équipement versées (9)	0,00	0,00	0,00	0,00	0,00
21	Immobilisations corporelles	740 458,48	731 374,24	0,00	9 084,24	2 170 260,00
21758	Autres inst.,matériel,outil. techniques	0,00	0,00	0,00	0,00	86 615,97
21838	Autre matériel informatique	740 458,48	731 374,24	0,00	9 084,24	2 083 644,03
22	Immobilisations reçues en affectation	0,00	0,00	0,00	0,00	0,00
23	Immobilisations en cours(sauf 2324)	0,00	0,00	0,00	0,00	503 915,57
238	Avances commandes immo corporelles	0,00	0,00	0,00	0,00	503 915,57

FINANCEMENT EXTERNE (pour information)

Chap./ art. (2)	Libellé	Crédits ouverts (BP + DM + RAR N-1)	Réalisations Titres émis	Restes à réaliser au 31/12 (3)	Crédits sans emploi (4)	Pour information, cumul des réalisations (5)
TOTAL RECETTES AFFECTEES (6)		0,00	B1 0,00	0,00	0,00	B2 0,00
13	Subventions d'investissement (reçues) (sauf le 138)	0,00	0,00	0,00	0,00	0,00
16	Emprunts et dettes assimilées (7)	0,00	0,00	0,00	0,00	0,00
20	Immobilisations incorporelles (sauf 204)	0,00	0,00	0,00	0,00	0,00
204	Subventions d'équipement versées (9)	0,00	0,00	0,00	0,00	0,00
21	Immobilisations corporelles	0,00	0,00	0,00	0,00	0,00
22	Immobilisations reçues en affectation	0,00	0,00	0,00	0,00	0,00
23	Immobilisations en cours (sauf 2324)	0,00	0,00	0,00	0,00	0,00

Solde du financement	Pour l'exercice	En cumulé
Recettes – Dépenses (8)	B1 - A1 -1 466 447,45	B2 - A2 -4 001 407,53

(1) Ouvrir une page par chapitre d'opération.

(2) Détailler les articles utilisés conformément au plan de comptes.

(3) Dépenses engagées non mandatées ou recettes justifiées non titrées.

(4) Crédits sans emploi = crédits ouverts – réalisations – RAR au 31/12.

(5) Réalisations antérieures + réalisations de l'exercice.

(6) Exceptionnellement, les comptes 20, 204, 21, 22 et 23 sont en recettes réelles en cas de réduction ou d'annulation de mandats donnant lieu à reversement.

(7) Sauf 165, 166 et 16449.

(8) Indiquer le signe algébrique.

(9) Le chapitre 204 « Subventions d'équipement versées » est un chapitre globalisé regroupant les comptes 204 et 2324.

III – ADOPTION DU CA	III
SECTION D'INVESTISSEMENT – DETAIL DES OPERATIONS D'EQUIPEMENT	A2.2

(1) CHAPITRE DES OPERATIONS D'EQUIPEMENT N° : 2018105200
LIBELLE : PLUVIAL SCHEMA DIRECTEUR
AFFERENT A L'AUTORISATION DE PROGRAMME : AP_00

DEPENSES

Chap./ art. (2)	Libellé	Crédits ouverts (BP + DM + RAR N-1)	Réalisations Mandats émis	Restes à réaliser au 31/12 (3)	Crédits sans emploi (4)	Pour information, cumul des réalisations (5)
DEPENSES		627 000,00	A1 516 071,31	0,00	110 928,69	A2 549 170,19
20	Immobilisations incorporelles (sauf 204)	627 000,00	516 071,31	0,00	110 928,69	549 170,19
2031	Frais d'études	627 000,00	516 071,31	0,00	110 928,69	549 170,19
204	Subventions d'équipement versées (9)	0,00	0,00	0,00	0,00	0,00
21	Immobilisations corporelles	0,00	0,00	0,00	0,00	0,00
22	Immobilisations reçues en affectation	0,00	0,00	0,00	0,00	0,00
23	Immobilisations en cours (sauf 2324)	0,00	0,00	0,00	0,00	0,00

FINANCEMENT EXTERNE (pour information)

Chap./ art. (2)	Libellé	Crédits ouverts (BP + DM + RAR N-1)	Réalisations Titres émis	Restes à réaliser au 31/12 (3)	Crédits sans emploi (4)	Pour information, cumul des réalisations (5)
TOTAL RECETTES AFFECTEES (6)		0,00	B1 0,00	0,00	0,00	B2 0,00
13	Subventions d'investissement (reçues) (sauf le 138)	0,00	0,00	0,00	0,00	0,00
16	Emprunts et dettes assimilées (7)	0,00	0,00	0,00	0,00	0,00
20	Immobilisations incorporelles (sauf 204)	0,00	0,00	0,00	0,00	0,00
204	Subventions d'équipement versées (9)	0,00	0,00	0,00	0,00	0,00
21	Immobilisations corporelles	0,00	0,00	0,00	0,00	0,00
22	Immobilisations reçues en affectation	0,00	0,00	0,00	0,00	0,00
23	Immobilisations en cours (sauf 2324)	0,00	0,00	0,00	0,00	0,00

Solde du financement	Pour l'exercice		En cumulé	
Recettes – Dépenses (8)	B1 - A1	-516 071,31	B2 - A2	-549 170,19

(1) Ouvrir une page par chapitre d'opération.

(2) Détailler les articles utilisés conformément au plan de comptes.

(3) Dépenses engagées non mandatées ou recettes justifiées non titrées.

(4) Crédits sans emploi = crédits ouverts – réalisations – RAR au 31/12.

(5) Réalisations antérieures + réalisations de l'exercice.

(6) Exceptionnellement, les comptes 20, 204, 21, 22 et 23 sont en recettes réelles en cas de réduction ou d'annulation de mandats donnant lieu à reversement.

(7) Sauf 165, 166 et 16449.

(8) Indiquer le signe algébrique.

(9) Le chapitre 204 « Subventions d'équipement versées » est un chapitre globalisé regroupant les comptes 204 et 2324.

III – ADOPTION DU CA	III
SECTION D'INVESTISSEMENT – DETAIL DES OPERATIONS D'EQUIPEMENT	A2.2

(1) CHAPITRE DES OPERATIONS D'EQUIPEMENT N° : 2018105700
LIBELLE : SYSTEME INFORTION METROPOLE ISTRES
AFFERENT A L'AUTORISATION DE PROGRAMME : MBP01BIS

DEPENSES

Chap./ art. (2)	Libellé	Crédits ouverts (BP + DM + RAR N-1)	Réalisations Mandats émis	Restes à réaliser au 31/12 (3)	Crédits sans emploi (4)	Pour information, cumul des réalisations (5)
DEPENSES		656 000,00	A1 616 900,01	0,00	39 099,99	A2 1 557 369,83
20	Immobilisations incorporelles (sauf 204)	400 700,00	376 619,77	0,00	24 080,23	764 179,87
2031	Frais d'études	0,00	0,00	0,00	0,00	76 549,88
2051	Concessions, droits similaires	400 700,00	376 619,77	0,00	24 080,23	687 629,99
204	Subventions d'équipement versées (9)	0,00	0,00	0,00	0,00	0,00
21	Immobilisations corporelles	255 300,00	240 280,24	0,00	15 019,76	793 189,96
21838	Autre matériel informatique	255 300,00	240 280,24	0,00	15 019,76	793 189,96
22	Immobilisations reçues en affectation	0,00	0,00	0,00	0,00	0,00
23	Immobilisations en cours (sauf 2324)	0,00	0,00	0,00	0,00	0,00

FINANCEMENT EXTERNE (pour information)

Chap./ art. (2)	Libellé	Crédits ouverts (BP + DM + RAR N-1)	Réalisations Titres émis	Restes à réaliser au 31/12 (3)	Crédits sans emploi (4)	Pour information, cumul des réalisations (5)
TOTAL RECETTES AFFECTEES (6)		0,00	B1 0,00	0,00	0,00	B2 0,00
13	Subventions d'investissement (reçues) (sauf le 138)	0,00	0,00	0,00	0,00	0,00
16	Emprunts et dettes assimilées (7)	0,00	0,00	0,00	0,00	0,00
20	Immobilisations incorporelles (sauf 204)	0,00	0,00	0,00	0,00	0,00
204	Subventions d'équipement versées (9)	0,00	0,00	0,00	0,00	0,00
21	Immobilisations corporelles	0,00	0,00	0,00	0,00	0,00
22	Immobilisations reçues en affectation	0,00	0,00	0,00	0,00	0,00
23	Immobilisations en cours (sauf 2324)	0,00	0,00	0,00	0,00	0,00

Solde du financement	Pour l'exercice		En cumulé	
Recettes – Dépenses (8)	B1 - A1	-616 900,01	B2 - A2	-1 557 369,83

- (1) Ouvrir une page par chapitre d'opération.
(2) Détailler les articles utilisés conformément au plan de comptes.
(3) Dépenses engagées non mandatées ou recettes justifiées non titrées.
(4) Crédits sans emploi = crédits ouverts – réalisations – RAR au 31/12.
(5) Réalisations antérieures + réalisations de l'exercice.
(6) Exceptionnellement, les comptes 20, 204, 21, 22 et 23 sont en recettes réelles en cas de réduction ou d'annulation de mandats donnant lieu à reversement.
(7) Sauf 165, 166 et 16449.
(8) Indiquer le signe algébrique.
(9) Le chapitre 204 « Subventions d'équipement versées » est un chapitre globalisé regroupant les comptes 204 et 2324.

III – ADOPTION DU CA	III
SECTION D'INVESTISSEMENT – DETAIL DES OPERATIONS D'EQUIPEMENT	A2.2

(1) CHAPITRE DES OPERATIONS D'EQUIPEMENT N° : 2018106100
LIBELLE : AMENAGEMENT PARC COROT CONCESSION
AFFERENT A L'AUTORISATION DE PROGRAMME : AP_00

DEPENSES

Chap./ art. (2)	Libellé	Crédits ouverts (BP + DM + RAR N-1)	Réalisations Mandats émis	Restes à réaliser au 31/12 (3)	Crédits sans emploi (4)	Pour information, cumul des réalisations (5)
DEPENSES		0,00	A1	0,00	0,00	A2
			0,00	0,00	0,00	27 295,47
20	Immobilisations incorporelles (sauf 204)	0,00		0,00	0,00	27 295,47
2031	Frais d'études	0,00		0,00	0,00	27 295,47
204	Subventions d'équipement versées (9)	0,00		0,00	0,00	0,00
21	Immobilisations corporelles	0,00		0,00	0,00	0,00
22	Immobilisations reçues en affectation	0,00		0,00	0,00	0,00
23	Immobilisations en cours (sauf 2324)	0,00		0,00	0,00	0,00

FINANCEMENT EXTERNE (pour information)

Chap./ art. (2)	Libellé	Crédits ouverts (BP + DM + RAR N-1)	Réalisations Titres émis	Restes à réaliser au 31/12 (3)	Crédits sans emploi (4)	Pour information, cumul des réalisations (5)
TOTAL RECETTES AFFECTEES (6)		0,00	B1	0,00	0,00	B2
			0,00	0,00	0,00	0,00
13	Subventions d'investissement (reçues) (sauf le 138)	0,00		0,00	0,00	0,00
16	Emprunts et dettes assimilées (7)	0,00		0,00	0,00	0,00
20	Immobilisations incorporelles (sauf 204)	0,00		0,00	0,00	0,00
204	Subventions d'équipement versées (9)	0,00		0,00	0,00	0,00
21	Immobilisations corporelles	0,00		0,00	0,00	0,00
22	Immobilisations reçues en affectation	0,00		0,00	0,00	0,00
23	Immobilisations en cours (sauf 2324)	0,00		0,00	0,00	0,00

Solde du financement	Pour l'exercice	En cumulé
Recettes – Dépenses (8)	B1 - A1	B2 - A2
	0,00	-27 295,47

(1) Ouvrir une page par chapitre d'opération.

(2) Détailler les articles utilisés conformément au plan de comptes.

(3) Dépenses engagées non mandatées ou recettes justifiées non titrées.

(4) Crédits sans emploi = crédits ouverts – réalisations – RAR au 31/12.

(5) Réalisations antérieures + réalisations de l'exercice.

(6) Exceptionnellement, les comptes 20, 204, 21, 22 et 23 sont en recettes réelles en cas de réduction ou d'annulation de mandats donnant lieu à reversement.

(7) Sauf 165, 166 et 16449.

(8) Indiquer le signe algébrique.

(9) Le chapitre 204 « Subventions d'équipement versées » est un chapitre globalisé regroupant les comptes 204 et 2324.

III – ADOPTION DU CA	III
SECTION D'INVESTISSEMENT – DETAIL DES OPERATIONS D'EQUIPEMENT	A2.2

(1) CHAPITRE DES OPERATIONS D'EQUIPEMENT N° : 2018107100
LIBELLE : ETUDES URBAINES DOCKS LIBRES
AFFERENT A L'AUTORISATION DE PROGRAMME : AP_00

DEPENSES

Chap./ art. (2)	Libellé	Crédits ouverts (BP + DM + RAR N-1)	Réalisations Mandats émis	Restes à réaliser au 31/12 (3)	Crédits sans emploi (4)	Pour information, cumul des réalisations (5)
DEPENSES		0,00	A1	0,00	0,00	A2
			0,00	0,00	0,00	64 638,00
20	Immobilisations incorporelles (sauf 204)	0,00	0,00	0,00	0,00	64 638,00
2031	Frais d'études	0,00	0,00	0,00	0,00	64 638,00
204	Subventions d'équipement versées (9)	0,00	0,00	0,00	0,00	0,00
21	Immobilisations corporelles	0,00	0,00	0,00	0,00	0,00
22	Immobilisations reçues en affectation	0,00	0,00	0,00	0,00	0,00
23	Immobilisations en cours (sauf 2324)	0,00	0,00	0,00	0,00	0,00

FINANCEMENT EXTERNE (pour information)

Chap./ art. (2)	Libellé	Crédits ouverts (BP + DM + RAR N-1)	Réalisations Titres émis	Restes à réaliser au 31/12 (3)	Crédits sans emploi (4)	Pour information, cumul des réalisations (5)
TOTAL RECETTES AFFECTEES (6)		0,00	B1	0,00	0,00	B2
			0,00	0,00	0,00	0,00
13	Subventions d'investissement (reçues) (sauf le 138)	0,00	0,00	0,00	0,00	0,00
16	Emprunts et dettes assimilées (7)	0,00	0,00	0,00	0,00	0,00
20	Immobilisations incorporelles (sauf 204)	0,00	0,00	0,00	0,00	0,00
204	Subventions d'équipement versées (9)	0,00	0,00	0,00	0,00	0,00
21	Immobilisations corporelles	0,00	0,00	0,00	0,00	0,00
22	Immobilisations reçues en affectation	0,00	0,00	0,00	0,00	0,00
23	Immobilisations en cours (sauf 2324)	0,00	0,00	0,00	0,00	0,00

Solde du financement	Pour l'exercice		En cumulé	
Recettes – Dépenses (8)	B1 - A1	0,00	B2 - A2	-64 638,00

(1) Ouvrir une page par chapitre d'opération.

(2) Détailler les articles utilisés conformément au plan de comptes.

(3) Dépenses engagées non mandatées ou recettes justifiées non titrées.

(4) Crédits sans emploi = crédits ouverts – réalisations – RAR au 31/12.

(5) Réalisations antérieures + réalisations de l'exercice.

(6) Exceptionnellement, les comptes 20, 204, 21, 22 et 23 sont en recettes réelles en cas de réduction ou d'annulation de mandats donnant lieu à reversement.

(7) Sauf 165, 166 et 16449.

(8) Indiquer le signe algébrique.

(9) Le chapitre 204 « Subventions d'équipement versées » est un chapitre globalisé regroupant les comptes 204 et 2324.

III – ADOPTION DU CA	III
SECTION D'INVESTISSEMENT – DETAIL DES OPERATIONS D'EQUIPEMENT	A2.2

(1) CHAPITRE DES OPERATIONS D'EQUIPEMENT N° : 2018107200
LIBELLE : RECONVERSION FRICHES QUARTIERS
AFFERENT A L'AUTORISATION DE PROGRAMME : AP_00

DEPENSES

Chap./ art. (2)	Libellé	Crédits ouverts (BP + DM + RAR N-1)	Réalisations Mandats émis	Restes à réaliser au 31/12 (3)	Crédits sans emploi (4)	Pour information, cumul des réalisations (5)
DEPENSES		0,00	A1	0,00	0,00	A2 2 073 786,82
20	Immobilisations incorporelles (sauf 204)	0,00		0,00	0,00	1 603 284,09
2031	Frais d'études	0,00		0,00	0,00	1 603 284,09
204	Subventions d'équipement versées (9)	0,00		0,00	0,00	0,00
21	Immobilisations corporelles	0,00		0,00	0,00	0,00
22	Immobilisations reçues en affectation	0,00		0,00	0,00	0,00
23	Immobilisations en cours (sauf 2324)	0,00		0,00	0,00	470 502,73
2318	Autres immo. corporelles en cours	0,00		0,00	0,00	470 502,73

FINANCEMENT EXTERNE (pour information)

Chap./ art. (2)	Libellé	Crédits ouverts (BP + DM + RAR N-1)	Réalisations Titres émis	Restes à réaliser au 31/12 (3)	Crédits sans emploi (4)	Pour information, cumul des réalisations (5)
TOTAL RECETTES AFFECTEES (6)		0,00	B1	0,00	0,00	B2 0,00
13	Subventions d'investissement (reçues) (sauf le 138)	0,00		0,00	0,00	0,00
16	Emprunts et dettes assimilées (7)	0,00		0,00	0,00	0,00
20	Immobilisations incorporelles (sauf 204)	0,00		0,00	0,00	0,00
204	Subventions d'équipement versées (9)	0,00		0,00	0,00	0,00
21	Immobilisations corporelles	0,00		0,00	0,00	0,00
22	Immobilisations reçues en affectation	0,00		0,00	0,00	0,00
23	Immobilisations en cours (sauf 2324)	0,00		0,00	0,00	0,00

Solde du financement	Pour l'exercice		En cumulé	
Recettes – Dépenses (8)	B1 - A1	0,00	B2 - A2	-2 073 786,82

- (1) Ouvrir une page par chapitre d'opération.
(2) Détailler les articles utilisés conformément au plan de comptes.
(3) Dépenses engagées non mandatées ou recettes justifiées non titrées.
(4) Crédits sans emploi = crédits ouverts – réalisations – RAR au 31/12.
(5) Réalisations antérieures + réalisations de l'exercice.
(6) Exceptionnellement, les comptes 20, 204, 21, 22 et 23 sont en recettes réelles en cas de réduction ou d'annulation de mandats donnant lieu à reversement.
(7) Sauf 165, 166 et 16449.
(8) Indiquer le signe algébrique.
(9) Le chapitre 204 « Subventions d'équipement versées » est un chapitre globalisé regroupant les comptes 204 et 2324.

III – ADOPTION DU CA	III
SECTION D'INVESTISSEMENT – DETAIL DES OPERATIONS D'EQUIPEMENT	A2.2

(1) CHAPITRE DES OPERATIONS D'EQUIPEMENT N° : 2018107400
LIBELLE : AMENAGEMENT BORDS ETANGS ST CHAMAS
AFFERENT A L'AUTORISATION DE PROGRAMME : AP_00

DEPENSES

Chap./ art. (2)	Libellé	Crédits ouverts (BP + DM + RAR N-1)	Réalisations Mandats émis	Restes à réaliser au 31/12 (3)	Crédits sans emploi (4)	Pour information, cumul des réalisations (5)
DEPENSES		0,00	A1	0,00	0,00	A2
			0,00	0,00	0,00	1 080,00
20	Immobilisations incorporelles (sauf 204)	0,00	0,00	0,00	0,00	1 080,00
2031	Frais d'études	0,00	0,00	0,00	0,00	1 080,00
204	Subventions d'équipement versées (9)	0,00	0,00	0,00	0,00	0,00
21	Immobilisations corporelles	0,00	0,00	0,00	0,00	0,00
22	Immobilisations reçues en affectation	0,00	0,00	0,00	0,00	0,00
23	Immobilisations en cours (sauf 2324)	0,00	0,00	0,00	0,00	0,00

FINANCEMENT EXTERNE (pour information)

Chap./ art. (2)	Libellé	Crédits ouverts (BP + DM + RAR N-1)	Réalisations Titres émis	Restes à réaliser au 31/12 (3)	Crédits sans emploi (4)	Pour information, cumul des réalisations (5)
TOTAL RECETTES AFFECTEES (6)		0,00	B1	0,00	0,00	B2
			0,00	0,00	0,00	0,00
13	Subventions d'investissement (reçues) (sauf le 138)	0,00	0,00	0,00	0,00	0,00
16	Emprunts et dettes assimilées (7)	0,00	0,00	0,00	0,00	0,00
20	Immobilisations incorporelles (sauf 204)	0,00	0,00	0,00	0,00	0,00
204	Subventions d'équipement versées (9)	0,00	0,00	0,00	0,00	0,00
21	Immobilisations corporelles	0,00	0,00	0,00	0,00	0,00
22	Immobilisations reçues en affectation	0,00	0,00	0,00	0,00	0,00
23	Immobilisations en cours (sauf 2324)	0,00	0,00	0,00	0,00	0,00

Solde du financement	Pour l'exercice		En cumulé	
Recettes – Dépenses (8)	B1 - A1	0,00	B2 - A2	-1 080,00

(1) Ouvrir une page par chapitre d'opération.

(2) Détailler les articles utilisés conformément au plan de comptes.

(3) Dépenses engagées non mandatées ou recettes justifiées non titrées.

(4) Crédits sans emploi = crédits ouverts – réalisations – RAR au 31/12.

(5) Réalisations antérieures + réalisations de l'exercice.

(6) Exceptionnellement, les comptes 20, 204, 21, 22 et 23 sont en recettes réelles en cas de réduction ou d'annulation de mandats donnant lieu à reversement.

(7) Sauf 165, 166 et 16449.

(8) Indiquer le signe algébrique.

(9) Le chapitre 204 « Subventions d'équipement versées » est un chapitre globalisé regroupant les comptes 204 et 2324.

III – ADOPTION DU CA	III
SECTION D'INVESTISSEMENT – DETAIL DES OPERATIONS D'EQUIPEMENT	A2.2

(1) CHAPITRE DES OPERATIONS D'EQUIPEMENT N° : 2018301400
LIBELLE : GROS ENTRETIEN RENOUVELLEMENT Z.A.
AFFERENT A L'AUTORISATION DE PROGRAMME : AP_00

DEPENSES

Chap./ art. (2)	Libellé	Crédits ouverts (BP + DM + RAR N-1)	Réalisations Mandats émis	Restes à réaliser au 31/12 (3)	Crédits sans emploi (4)	Pour information, cumul des réalisations (5)
DEPENSES		3 604,35	A1 3 750,21	0,00	-145,86	A2 326 162,26
20	Immobilisations incorporelles (sauf 204)	0,00	0,00	0,00	0,00	0,00
204	Subventions d'équipement versées (9)	0,00	0,00	0,00	0,00	0,00
21	Immobilisations corporelles	3 604,35	3 750,21	0,00	-145,86	326 162,26
2152	Installations de voirie	3 444,35	3 604,35	0,00	-160,00	326 016,40
2188	Autres immobilisations corporelles	160,00	145,86	0,00	14,14	145,86
22	Immobilisations reçues en affectation	0,00	0,00	0,00	0,00	0,00
23	Immobilisations en cours (sauf 2324)	0,00	0,00	0,00	0,00	0,00

FINANCEMENT EXTERNE (pour information)

Chap./ art. (2)	Libellé	Crédits ouverts (BP + DM + RAR N-1)	Réalisations Titres émis	Restes à réaliser au 31/12 (3)	Crédits sans emploi (4)	Pour information, cumul des réalisations (5)
TOTAL RECETTES AFFECTEES (6)		0,00	B1 0,00	0,00	0,00	B2 0,00
13	Subventions d'investissement (reçues) (sauf le 138)	0,00	0,00	0,00	0,00	0,00
16	Emprunts et dettes assimilées (7)	0,00	0,00	0,00	0,00	0,00
20	Immobilisations incorporelles (sauf 204)	0,00	0,00	0,00	0,00	0,00
204	Subventions d'équipement versées (9)	0,00	0,00	0,00	0,00	0,00
21	Immobilisations corporelles	0,00	0,00	0,00	0,00	0,00
22	Immobilisations reçues en affectation	0,00	0,00	0,00	0,00	0,00
23	Immobilisations en cours (sauf 2324)	0,00	0,00	0,00	0,00	0,00

Solde du financement	Pour l'exercice		En cumulé	
Recettes – Dépenses (8)	B1 - A1	-3 750,21	B2 - A2	-326 162,26

- (1) Ouvrir une page par chapitre d'opération.
(2) Détailler les articles utilisés conformément au plan de comptes.
(3) Dépenses engagées non mandatées ou recettes justifiées non titrées.
(4) Crédits sans emploi = crédits ouverts – réalisations – RAR au 31/12.
(5) Réalisations antérieures + réalisations de l'exercice.
(6) Exceptionnellement, les comptes 20, 204, 21, 22 et 23 sont en recettes réelles en cas de réduction ou d'annulation de mandats donnant lieu à reversement.
(7) Sauf 165, 166 et 16449.
(8) Indiquer le signe algébrique.
(9) Le chapitre 204 « Subventions d'équipement versées » est un chapitre globalisé regroupant les comptes 204 et 2324.

III – ADOPTION DU CA	III
SECTION D'INVESTISSEMENT – DETAIL DES OPERATIONS D'EQUIPEMENT	A2.2

(1) CHAPITRE DES OPERATIONS D'EQUIPEMENT N° : 2018400400
LIBELLE : ACQUISIT° FONCIER STRATEGIQUE
AFFERENT A L'AUTORISATION DE PROGRAMME : AP_00

DEPENSES

Chap./ art. (2)	Libellé	Crédits ouverts (BP + DM + RAR N-1)	Réalisations Mandats émis	Restes à réaliser au 31/12 (3)	Crédits sans emploi (4)	Pour information, cumul des réalisations (5)
DEPENSES		700 000,00	A1 440 264,41	0,00	259 735,59	A2 440 264,41
20	Immobilisations incorporelles (sauf 204)	0,00	0,00	0,00	0,00	0,00
204	Subventions d'équipement versées (9)	0,00	0,00	0,00	0,00	0,00
21	Immobilisations corporelles	700 000,00	440 264,41	0,00	259 735,59	440 264,41
2115	Terrains bâtis	700 000,00	440 264,41	0,00	259 735,59	440 264,41
22	Immobilisations reçues en affectation	0,00	0,00	0,00	0,00	0,00
23	Immobilisations en cours (sauf 2324)	0,00	0,00	0,00	0,00	0,00

FINANCEMENT EXTERNE (pour information)

Chap./ art. (2)	Libellé	Crédits ouverts (BP + DM + RAR N-1)	Réalisations Titres émis	Restes à réaliser au 31/12 (3)	Crédits sans emploi (4)	Pour information, cumul des réalisations (5)
TOTAL RECETTES AFFECTEES (6)		0,00	B1 0,00	0,00	0,00	B2 0,00
13	Subventions d'investissement (reçues) (sauf le 138)	0,00	0,00	0,00	0,00	0,00
16	Emprunts et dettes assimilées (7)	0,00	0,00	0,00	0,00	0,00
20	Immobilisations incorporelles (sauf 204)	0,00	0,00	0,00	0,00	0,00
204	Subventions d'équipement versées (9)	0,00	0,00	0,00	0,00	0,00
21	Immobilisations corporelles	0,00	0,00	0,00	0,00	0,00
22	Immobilisations reçues en affectation	0,00	0,00	0,00	0,00	0,00
23	Immobilisations en cours (sauf 2324)	0,00	0,00	0,00	0,00	0,00

Solde du financement	Pour l'exercice	En cumulé
Recettes – Dépenses (8)	B1 - A1	B2 - A2
	-440 264,41	-440 264,41

(1) Ouvrir une page par chapitre d'opération.

(2) Détailler les articles utilisés conformément au plan de comptes.

(3) Dépenses engagées non mandatées ou recettes justifiées non titrées.

(4) Crédits sans emploi = crédits ouverts – réalisations – RAR au 31/12.

(5) Réalisations antérieures + réalisations de l'exercice.

(6) Exceptionnellement, les comptes 20, 204, 21, 22 et 23 sont en recettes réelles en cas de réduction ou d'annulation de mandats donnant lieu à reversement.

(7) Sauf 165, 166 et 16449.

(8) Indiquer le signe algébrique.

(9) Le chapitre 204 « Subventions d'équipement versées » est un chapitre globalisé regroupant les comptes 204 et 2324.

III – ADOPTION DU CA	III
SECTION D'INVESTISSEMENT – DETAIL DES OPERATIONS D'EQUIPEMENT	A2.2

(1) CHAPITRE DES OPERATIONS D'EQUIPEMENT N° : 2018500100
LIBELLE : PROJET RENOUV URBAIN QUARTIER MAILLE I
AFFERENT A L'AUTORISATION DE PROGRAMME : MBP24

DEPENSES

Chap./ art. (2)	Libellé	Crédits ouverts (BP + DM + RAR N-1)	Réalisations Mandats émis	Restes à réaliser au 31/12 (3)	Crédits sans emploi (4)	Pour information, cumul des réalisations (5)
DEPENSES		349 874,00	A1 177 025,09	0,00	172 848,91	A2 528 536,34
20	Immobilisations incorporelles (sauf 204)	349 874,00	177 025,09	0,00	172 848,91	528 536,34
2031	Frais d'études	349 874,00	177 025,09	0,00	172 848,91	528 536,34
204	Subventions d'équipement versées (9)	0,00	0,00	0,00	0,00	0,00
21	Immobilisations corporelles	0,00	0,00	0,00	0,00	0,00
22	Immobilisations reçues en affectation	0,00	0,00	0,00	0,00	0,00
23	Immobilisations en cours (sauf 2324)	0,00	0,00	0,00	0,00	0,00

FINANCEMENT EXTERNE (pour information)

Chap./ art. (2)	Libellé	Crédits ouverts (BP + DM + RAR N-1)	Réalisations Titres émis	Restes à réaliser au 31/12 (3)	Crédits sans emploi (4)	Pour information, cumul des réalisations (5)
TOTAL RECETTES AFFECTEES (6)		0,00	B1 0,00	0,00	0,00	B2 0,00
13	Subventions d'investissement (reçues) (sauf le 138)	0,00	0,00	0,00	0,00	0,00
16	Emprunts et dettes assimilées (7)	0,00	0,00	0,00	0,00	0,00
20	Immobilisations incorporelles (sauf 204)	0,00	0,00	0,00	0,00	0,00
204	Subventions d'équipement versées (9)	0,00	0,00	0,00	0,00	0,00
21	Immobilisations corporelles	0,00	0,00	0,00	0,00	0,00
22	Immobilisations reçues en affectation	0,00	0,00	0,00	0,00	0,00
23	Immobilisations en cours (sauf 2324)	0,00	0,00	0,00	0,00	0,00

Solde du financement	Pour l'exercice		En cumulé	
Recettes – Dépenses (8)	B1 - A1	-177 025,09	B2 - A2	-528 536,34

(1) Ouvrir une page par chapitre d'opération.

(2) Détailler les articles utilisés conformément au plan de comptes.

(3) Dépenses engagées non mandatées ou recettes justifiées non titrées.

(4) Crédits sans emploi = crédits ouverts – réalisations – RAR au 31/12.

(5) Réalisations antérieures + réalisations de l'exercice.

(6) Exceptionnellement, les comptes 20, 204, 21, 22 et 23 sont en recettes réelles en cas de réduction ou d'annulation de mandats donnant lieu à reversement.

(7) Sauf 165, 166 et 16449.

(8) Indiquer le signe algébrique.

(9) Le chapitre 204 « Subventions d'équipement versées » est un chapitre globalisé regroupant les comptes 204 et 2324.

III – ADOPTION DU CA	III
SECTION D'INVESTISSEMENT – DETAIL DES OPERATIONS D'EQUIPEMENT	A2.2

(1) CHAPITRE DES OPERATIONS D'EQUIPEMENT N° : 2019000400
LIBELLE : ZA des Etangs - Saint Mitre
AFFERENT A L'AUTORISATION DE PROGRAMME : AP_00

DEPENSES

Chap./ art. (2)	Libellé	Crédits ouverts (BP + DM + RAR N-1)	Réalisations Mandats émis	Restes à réaliser au 31/12 (3)	Crédits sans emploi (4)	Pour information, cumul des réalisations (5)
DEPENSES		15 448,64	A1 15 448,64	0,00	0,00	A2 1 457 297,84
20	Immobilisations incorporelles (sauf 204)	0,00	0,00	0,00	0,00	0,00
204	Subventions d'équipement versées (9)	0,00	0,00	0,00	0,00	0,00
21	Immobilisations corporelles	15 448,64	15 448,64	0,00	0,00	1 457 297,84
2112	Terrains de voirie	15 448,64	15 448,64	0,00	0,00	1 457 297,84
22	Immobilisations reçues en affectation	0,00	0,00	0,00	0,00	0,00
23	Immobilisations en cours (sauf 2324)	0,00	0,00	0,00	0,00	0,00

FINANCEMENT EXTERNE (pour information)

Chap./ art. (2)	Libellé	Crédits ouverts (BP + DM + RAR N-1)	Réalisations Titres émis	Restes à réaliser au 31/12 (3)	Crédits sans emploi (4)	Pour information, cumul des réalisations (5)
TOTAL RECETTES AFFECTEES (6)		0,00	B1 0,00	0,00	0,00	B2 0,00
13	Subventions d'investissement (reçues) (sauf le 138)	0,00	0,00	0,00	0,00	0,00
16	Emprunts et dettes assimilées (7)	0,00	0,00	0,00	0,00	0,00
20	Immobilisations incorporelles (sauf 204)	0,00	0,00	0,00	0,00	0,00
204	Subventions d'équipement versées (9)	0,00	0,00	0,00	0,00	0,00
21	Immobilisations corporelles	0,00	0,00	0,00	0,00	0,00
22	Immobilisations reçues en affectation	0,00	0,00	0,00	0,00	0,00
23	Immobilisations en cours (sauf 2324)	0,00	0,00	0,00	0,00	0,00

Solde du financement	Pour l'exercice		En cumulé	
Recettes – Dépenses (8)	B1 - A1	-15 448,64	B2 - A2	-1 457 297,84

(1) Ouvrir une page par chapitre d'opération.

(2) Détailler les articles utilisés conformément au plan de comptes.

(3) Dépenses engagées non mandatées ou recettes justifiées non titrées.

(4) Crédits sans emploi = crédits ouverts – réalisations – RAR au 31/12.

(5) Réalisations antérieures + réalisations de l'exercice.

(6) Exceptionnellement, les comptes 20, 204, 21, 22 et 23 sont en recettes réelles en cas de réduction ou d'annulation de mandats donnant lieu à reversement.

(7) Sauf 165, 166 et 16449.

(8) Indiquer le signe algébrique.

(9) Le chapitre 204 « Subventions d'équipement versées » est un chapitre globalisé regroupant les comptes 204 et 2324.

III – ADOPTION DU CA	III
SECTION D'INVESTISSEMENT – DETAIL DES OPERATIONS D'EQUIPEMENT	A2.2

(1) CHAPITRE DES OPERATIONS D'EQUIPEMENT N° : 2019001100
LIBELLE : GIGNAC - BILLARD BRICARD
AFFERENT A L'AUTORISATION DE PROGRAMME : AP_00

DEPENSES

Chap./ art. (2)	Libellé	Crédits ouverts (BP + DM + RAR N-1)	Réalisations Mandats émis	Restes à réaliser au 31/12 (3)	Crédits sans emploi (4)	Pour information, cumul des réalisations (5)
DEPENSES		50 000,00	A1	0,00	50 000,00	A2
20	Immobilisations incorporelles (sauf 204)	50 000,00	0,00	0,00	50 000,00	0,00
2031	Frais d'études	50 000,00	0,00	0,00	50 000,00	0,00
204	Subventions d'équipement versées (9)	0,00	0,00	0,00	0,00	0,00
21	Immobilisations corporelles	0,00	0,00	0,00	0,00	0,00
22	Immobilisations reçues en affectation	0,00	0,00	0,00	0,00	0,00
23	Immobilisations en cours (sauf 2324)	0,00	0,00	0,00	0,00	0,00

FINANCEMENT EXTERNE (pour information)

Chap./ art. (2)	Libellé	Crédits ouverts (BP + DM + RAR N-1)	Réalisations Titres émis	Restes à réaliser au 31/12 (3)	Crédits sans emploi (4)	Pour information, cumul des réalisations (5)
TOTAL RECETTES AFFECTEES (6)		0,00	B1	0,00	0,00	B2
13	Subventions d'investissement (reçues) (sauf le 138)	0,00	0,00	0,00	0,00	0,00
16	Emprunts et dettes assimilées (7)	0,00	0,00	0,00	0,00	0,00
20	Immobilisations incorporelles (sauf 204)	0,00	0,00	0,00	0,00	0,00
204	Subventions d'équipement versées (9)	0,00	0,00	0,00	0,00	0,00
21	Immobilisations corporelles	0,00	0,00	0,00	0,00	0,00
22	Immobilisations reçues en affectation	0,00	0,00	0,00	0,00	0,00
23	Immobilisations en cours (sauf 2324)	0,00	0,00	0,00	0,00	0,00

Solde du financement	Pour l'exercice	En cumulé
Recettes – Dépenses (8)	B1 - A1	B2 - A2
	0,00	0,00

(1) Ouvrir une page par chapitre d'opération.

(2) Détailler les articles utilisés conformément au plan de comptes.

(3) Dépenses engagées non mandatées ou recettes justifiées non titrées.

(4) Crédits sans emploi = crédits ouverts – réalisations – RAR au 31/12.

(5) Réalisations antérieures + réalisations de l'exercice.

(6) Exceptionnellement, les comptes 20, 204, 21, 22 et 23 sont en recettes réelles en cas de réduction ou d'annulation de mandats donnant lieu à reversement.

(7) Sauf 165, 166 et 16449.

(8) Indiquer le signe algébrique.

(9) Le chapitre 204 « Subventions d'équipement versées » est un chapitre globalisé regroupant les comptes 204 et 2324.

III – ADOPTION DU CA	III
SECTION D'INVESTISSEMENT – DETAIL DES OPERATIONS D'EQUIPEMENT	A2.2

(1) CHAPITRE DES OPERATIONS D'EQUIPEMENT N° : 2019001200
LIBELLE : Convention Financière AMP / EPAEM
AFFERENT A L'AUTORISATION DE PROGRAMME : AP_00

DEPENSES

Chap./ art. (2)	Libellé	Crédits ouverts (BP + DM + RAR N-1)	Réalisations Mandats émis	Restes à réaliser au 31/12 (3)	Crédits sans emploi (4)	Pour information, cumul des réalisations (5)
DEPENSES		0,00	A1	0,00	0,00	A2
			0,00	0,00	0,00	4 215 800,00
20	Immobilisations incorporelles (sauf 204)	0,00	0,00	0,00	0,00	0,00
204	Subventions d'équipement versées (9)	0,00	0,00	0,00	0,00	4 215 800,00
204183	Autres org pub-Proj infrastruct int nat.	0,00	0,00	0,00	0,00	4 215 800,00
21	Immobilisations corporelles	0,00	0,00	0,00	0,00	0,00
22	Immobilisations reçues en affectation	0,00	0,00	0,00	0,00	0,00
23	Immobilisations en cours(sauf 2324)	0,00	0,00	0,00	0,00	0,00

FINANCEMENT EXTERNE (pour information)

Chap./ art. (2)	Libellé	Crédits ouverts (BP + DM + RAR N-1)	Réalisations Titres émis	Restes à réaliser au 31/12 (3)	Crédits sans emploi (4)	Pour information, cumul des réalisations (5)
TOTAL RECETTES AFFECTEES (6)		0,00	B1	0,00	0,00	B2
			0,00	0,00	0,00	0,00
13	Subventions d'investissement (reçues) (sauf le 138)	0,00	0,00	0,00	0,00	0,00
16	Emprunts et dettes assimilées (7)	0,00	0,00	0,00	0,00	0,00
20	Immobilisations incorporelles (sauf 204)	0,00	0,00	0,00	0,00	0,00
204	Subventions d'équipement versées (9)	0,00	0,00	0,00	0,00	0,00
21	Immobilisations corporelles	0,00	0,00	0,00	0,00	0,00
22	Immobilisations reçues en affectation	0,00	0,00	0,00	0,00	0,00
23	Immobilisations en cours (sauf 2324)	0,00	0,00	0,00	0,00	0,00

Solde du financement	Pour l'exercice		En cumulé	
Recettes – Dépenses (8)	B1 - A1	0,00	B2 - A2	-4 215 800,00

- (1) Ouvrir une page par chapitre d'opération.
(2) Détailler les articles utilisés conformément au plan de comptes.
(3) Dépenses engagées non mandatées ou recettes justifiées non titrées.
(4) Crédits sans emploi = crédits ouverts – réalisations – RAR au 31/12.
(5) Réalisations antérieures + réalisations de l'exercice.
(6) Exceptionnellement, les comptes 20, 204, 21, 22 et 23 sont en recettes réelles en cas de réduction ou d'annulation de mandats donnant lieu à reversement.
(7) Sauf 165, 166 et 16449.
(8) Indiquer le signe algébrique.
(9) Le chapitre 204 « Subventions d'équipement versées » est un chapitre globalisé regroupant les comptes 204 et 2324.

III – ADOPTION DU CA	III
SECTION D'INVESTISSEMENT – DETAIL DES OPERATIONS D'EQUIPEMENT	A2.2

(1) CHAPITRE DES OPERATIONS D'EQUIPEMENT N° : 2019001900

**LIBELLE : Acquisition de véhicule métropolitains ACQUISITION DE VEHICULES METROPOLITAINS Acquisition de véhicule métropolitains
AFFERENT A L'AUTORISATION DE PROGRAMME : AP_00**

DEPENSES

Chap./ art. (2)	Libellé	Crédits ouverts (BP + DM + RAR N-1)	Réalisations Mandats émis	Restes à réaliser au 31/12 (3)	Crédits sans emploi (4)	Pour information, cumul des réalisations (5)
DEPENSES		461 500,00	A1 455 642,48	0,00	5 857,52	A2 578 051,53
20	Immobilisations incorporelles (sauf 204)	0,00	0,00	0,00	0,00	0,00
204	Subventions d'équipement versées (9)	0,00	0,00	0,00	0,00	0,00
21	Immobilisations corporelles	461 500,00	455 642,48	0,00	5 857,52	578 051,53
21828	Autres matériels de transport	461 500,00	455 642,48	0,00	5 857,52	578 051,53
22	Immobilisations reçues en affectation	0,00	0,00	0,00	0,00	0,00
23	Immobilisations en cours (sauf 2324)	0,00	0,00	0,00	0,00	0,00

FINANCEMENT EXTERNE (pour information)

Chap./ art. (2)	Libellé	Crédits ouverts (BP + DM + RAR N-1)	Réalisations Titres émis	Restes à réaliser au 31/12 (3)	Crédits sans emploi (4)	Pour information, cumul des réalisations (5)
TOTAL RECETTES AFFECTEES (6)		0,00	B1 0,00	0,00	0,00	B2 0,00
13	Subventions d'investissement (reçues) (sauf le 138)	0,00	0,00	0,00	0,00	0,00
16	Emprunts et dettes assimilées (7)	0,00	0,00	0,00	0,00	0,00
20	Immobilisations incorporelles (sauf 204)	0,00	0,00	0,00	0,00	0,00
204	Subventions d'équipement versées (9)	0,00	0,00	0,00	0,00	0,00
21	Immobilisations corporelles	0,00	0,00	0,00	0,00	0,00
22	Immobilisations reçues en affectation	0,00	0,00	0,00	0,00	0,00
23	Immobilisations en cours (sauf 2324)	0,00	0,00	0,00	0,00	0,00

Solde du financement	Pour l'exercice		En cumulé	
Recettes – Dépenses (8)	B1 - A1	-455 642,48	B2 - A2	-578 051,53

(1) Ouvrir une page par chapitre d'opération.

(2) Détailler les articles utilisés conformément au plan de comptes.

(3) Dépenses engagées non mandatées ou recettes justifiées non titrées.

(4) Crédits sans emploi = crédits ouverts – réalisations – RAR au 31/12.

(5) Réalisations antérieures + réalisations de l'exercice.

(6) Exceptionnellement, les comptes 20, 204, 21, 22 et 23 sont en recettes réelles en cas de réduction ou d'annulation de mandats donnant lieu à reversement.

(7) Sauf 165, 166 et 16449.

(8) Indiquer le signe algébrique.

(9) Le chapitre 204 « Subventions d'équipement versées » est un chapitre globalisé regroupant les comptes 204 et 2324.

III – ADOPTION DU CA	III
SECTION D'INVESTISSEMENT – DETAIL DES OPERATIONS D'EQUIPEMENT	A2.2

(1) CHAPITRE DES OPERATIONS D'EQUIPEMENT N° : 2019001900
LIBELLE : ACQUISITION DE VEHICULES METROPOLITAINS ACQUISITION DE VEHICULES METROPOLITAINS Acquisition de véhicule métropolitains
AFFERENT A L'AUTORISATION DE PROGRAMME : MBP01

DEPENSES

Chap./ art. (2)	Libellé	Crédits ouverts (BP + DM + RAR N-1)	Réalisations Mandats émis	Restes à réaliser au 31/12 (3)	Crédits sans emploi (4)	Pour information, cumul des réalisations (5)
DEPENSES		200 500,00	A1 197 563,18	0,00	2 936,82	A2 197 563,18
20	Immobilisations incorporelles (sauf 204)	0,00	0,00	0,00	0,00	0,00
204	Subventions d'équipement versées (9)	0,00	0,00	0,00	0,00	0,00
21	Immobilisations corporelles	200 500,00	197 563,18	0,00	2 936,82	197 563,18
21828	Autres matériels de transport	200 500,00	197 563,18	0,00	2 936,82	197 563,18
22	Immobilisations reçues en affectation	0,00	0,00	0,00	0,00	0,00
23	Immobilisations en cours (sauf 2324)	0,00	0,00	0,00	0,00	0,00

FINANCEMENT EXTERNE (pour information)

Chap./ art. (2)	Libellé	Crédits ouverts (BP + DM + RAR N-1)	Réalisations Titres émis	Restes à réaliser au 31/12 (3)	Crédits sans emploi (4)	Pour information, cumul des réalisations (5)
TOTAL RECETTES AFFECTEES (6)		0,00	B1 0,00	0,00	0,00	B2 0,00
13	Subventions d'investissement (reçues) (sauf le 138)	0,00	0,00	0,00	0,00	0,00
16	Emprunts et dettes assimilées (7)	0,00	0,00	0,00	0,00	0,00
20	Immobilisations incorporelles (sauf 204)	0,00	0,00	0,00	0,00	0,00
204	Subventions d'équipement versées (9)	0,00	0,00	0,00	0,00	0,00
21	Immobilisations corporelles	0,00	0,00	0,00	0,00	0,00
22	Immobilisations reçues en affectation	0,00	0,00	0,00	0,00	0,00
23	Immobilisations en cours (sauf 2324)	0,00	0,00	0,00	0,00	0,00

Solde du financement	Pour l'exercice		En cumulé	
Recettes – Dépenses (8)	B1 - A1	-197 563,18	B2 - A2	-197 563,18

- (1) Ouvrir une page par chapitre d'opération.
(2) Détailler les articles utilisés conformément au plan de comptes.
(3) Dépenses engagées non mandatées ou recettes justifiées non titrées.
(4) Crédits sans emploi = crédits ouverts – réalisations – RAR au 31/12.
(5) Réalisations antérieures + réalisations de l'exercice.
(6) Exceptionnellement, les comptes 20, 204, 21, 22 et 23 sont en recettes réelles en cas de réduction ou d'annulation de mandats donnant lieu à reversement.
(7) Sauf 165, 166 et 16449.
(8) Indiquer le signe algébrique.
(9) Le chapitre 204 « Subventions d'équipement versées » est un chapitre globalisé regroupant les comptes 204 et 2324.

III – ADOPTION DU CA	III
SECTION D'INVESTISSEMENT – DETAIL DES OPERATIONS D'EQUIPEMENT	A2.2

(1) CHAPITRE DES OPERATIONS D'EQUIPEMENT N° : 2019002000
**LIBELLE : acq mobilier et matériel divers metropol ACQ. MOBILIER ET MATERIEL METROPOLITAINS acq mobilier et matériel divers metropol
AFFERENT A L'AUTORISATION DE PROGRAMME : AP_00**

DEPENSES

Chap./ art. (2)	Libellé	Crédits ouverts (BP + DM + RAR N-1)	Réalisations Mandats émis	Restes à réaliser au 31/12 (3)	Crédits sans emploi (4)	Pour information, cumul des réalisations (5)
DEPENSES		365 000,00	A1 255 490,00	0,00	109 510,00	A2 496 150,11
20	Immobilisations incorporelles (sauf 204)	0,00	0,00	0,00	0,00	0,00
204	Subventions d'équipement versées (9)	0,00	0,00	0,00	0,00	0,00
21	Immobilisations corporelles	365 000,00	255 490,00	0,00	109 510,00	496 150,11
21848	Autres matériels de bureau et mobiliers	365 000,00	255 490,00	0,00	109 510,00	496 150,11
22	Immobilisations reçues en affectation	0,00	0,00	0,00	0,00	0,00
23	Immobilisations en cours (sauf 2324)	0,00	0,00	0,00	0,00	0,00

FINANCEMENT EXTERNE (pour information)

Chap./ art. (2)	Libellé	Crédits ouverts (BP + DM + RAR N-1)	Réalisations Titres émis	Restes à réaliser au 31/12 (3)	Crédits sans emploi (4)	Pour information, cumul des réalisations (5)
TOTAL RECETTES AFFECTEES (6)		0,00	B1 0,00	0,00	0,00	B2 0,00
13	Subventions d'investissement (reçues) (sauf le 138)	0,00	0,00	0,00	0,00	0,00
16	Emprunts et dettes assimilées (7)	0,00	0,00	0,00	0,00	0,00
20	Immobilisations incorporelles (sauf 204)	0,00	0,00	0,00	0,00	0,00
204	Subventions d'équipement versées (9)	0,00	0,00	0,00	0,00	0,00
21	Immobilisations corporelles	0,00	0,00	0,00	0,00	0,00
22	Immobilisations reçues en affectation	0,00	0,00	0,00	0,00	0,00
23	Immobilisations en cours (sauf 2324)	0,00	0,00	0,00	0,00	0,00

Solde du financement	Pour l'exercice		En cumulé	
Recettes – Dépenses (8)	B1 - A1	-255 490,00	B2 - A2	-496 150,11

(1) Ouvrir une page par chapitre d'opération.

(2) Détailler les articles utilisés conformément au plan de comptes.

(3) Dépenses engagées non mandatées ou recettes justifiées non titrées.

(4) Crédits sans emploi = crédits ouverts – réalisations – RAR au 31/12.

(5) Réalisations antérieures + réalisations de l'exercice.

(6) Exceptionnellement, les comptes 20, 204, 21, 22 et 23 sont en recettes réelles en cas de réduction ou d'annulation de mandats donnant lieu à reversement.

(7) Sauf 165, 166 et 16449.

(8) Indiquer le signe algébrique.

(9) Le chapitre 204 « Subventions d'équipement versées » est un chapitre globalisé regroupant les comptes 204 et 2324.

III – ADOPTION DU CA	III
SECTION D'INVESTISSEMENT – DETAIL DES OPERATIONS D'EQUIPEMENT	A2.2

(1) CHAPITRE DES OPERATIONS D'EQUIPEMENT N° : 2019002000
LIBELLE : ACQ. MOBILIER ET MATERIEL METROPOLITAINS ACQ. MOBILIER ET MATERIEL METROPOLITAINS acq mobilier et matériel divers
 metropol
AFFERENT A L'AUTORISATION DE PROGRAMME : MBP01

DEPENSES

Chap./ art. (2)	Libellé	Crédits ouverts (BP + DM + RAR N-1)	Réalisations Mandats émis	Restes à réaliser au 31/12 (3)	Crédits sans emploi (4)	Pour information, cumul des réalisations (5)
DEPENSES		73 000,00	A1 28 220,58	0,00	44 779,42	A2 28 220,58
20	Immobilisations incorporelles (sauf 204)	0,00	0,00	0,00	0,00	0,00
204	Subventions d'équipement versées (9)	0,00	0,00	0,00	0,00	0,00
21	Immobilisations corporelles	73 000,00	28 220,58	0,00	44 779,42	28 220,58
21848	Autres matériels de bureau et mobiliers	73 000,00	28 220,58	0,00	44 779,42	28 220,58
22	Immobilisations reçues en affectation	0,00	0,00	0,00	0,00	0,00
23	Immobilisations en cours (sauf 2324)	0,00	0,00	0,00	0,00	0,00

FINANCEMENT EXTERNE (pour information)

Chap./ art. (2)	Libellé	Crédits ouverts (BP + DM + RAR N-1)	Réalisations Titres émis	Restes à réaliser au 31/12 (3)	Crédits sans emploi (4)	Pour information, cumul des réalisations (5)
TOTAL RECETTES AFFECTEES (6)		0,00	B1 0,00	0,00	0,00	B2 0,00
13	Subventions d'investissement (reçues) (sauf le 138)	0,00	0,00	0,00	0,00	0,00
16	Emprunts et dettes assimilées (7)	0,00	0,00	0,00	0,00	0,00
20	Immobilisations incorporelles (sauf 204)	0,00	0,00	0,00	0,00	0,00
204	Subventions d'équipement versées (9)	0,00	0,00	0,00	0,00	0,00
21	Immobilisations corporelles	0,00	0,00	0,00	0,00	0,00
22	Immobilisations reçues en affectation	0,00	0,00	0,00	0,00	0,00
23	Immobilisations en cours (sauf 2324)	0,00	0,00	0,00	0,00	0,00

Solde du financement	Pour l'exercice		En cumulé	
Recettes – Dépenses (8)	B1 - A1	-28 220,58	B2 - A2	-28 220,58

- (1) Ouvrir une page par chapitre d'opération.
 (2) Détailler les articles utilisés conformément au plan de comptes.
 (3) Dépenses engagées non mandatées ou recettes justifiées non titrées.
 (4) Crédits sans emploi = crédits ouverts – réalisations – RAR au 31/12.
 (5) Réalisations antérieures + réalisations de l'exercice.
 (6) Exceptionnellement, les comptes 20, 204, 21, 22 et 23 sont en recettes réelles en cas de réduction ou d'annulation de mandats donnant lieu à reversement.
 (7) Sauf 165, 166 et 16449.
 (8) Indiquer le signe algébrique.
 (9) Le chapitre 204 « Subventions d'équipement versées » est un chapitre globalisé regroupant les comptes 204 et 2324.

III – ADOPTION DU CA	III
SECTION D'INVESTISSEMENT – DETAIL DES OPERATIONS D'EQUIPEMENT	A2.2

(1) CHAPITRE DES OPERATIONS D'EQUIPEMENT N° : 2019002700
LIBELLE : Achat de matériels de communication
AFFERENT A L'AUTORISATION DE PROGRAMME : AP_00

DEPENSES

Chap./ art. (2)	Libellé	Crédits ouverts (BP + DM + RAR N-1)	Réalisations Mandats émis	Restes à réaliser au 31/12 (3)	Crédits sans emploi (4)	Pour information, cumul des réalisations (5)
DEPENSES		185 000,00	A1 157 866,28	0,00	27 133,72	A2 178 921,03
20	Immobilisations incorporelles (sauf 204)	67 000,00	54 252,00	0,00	12 748,00	75 306,75
2051	Concessions, droits similaires	67 000,00	54 252,00	0,00	12 748,00	75 306,75
204	Subventions d'équipement versées (9)	0,00	0,00	0,00	0,00	0,00
21	Immobilisations corporelles	118 000,00	103 614,28	0,00	14 385,72	103 614,28
2181	Install. générales, agencements	118 000,00	103 614,28	0,00	14 385,72	103 614,28
22	Immobilisations reçues en affectation	0,00	0,00	0,00	0,00	0,00
23	Immobilisations en cours (sauf 2324)	0,00	0,00	0,00	0,00	0,00

FINANCEMENT EXTERNE (pour information)

Chap./ art. (2)	Libellé	Crédits ouverts (BP + DM + RAR N-1)	Réalisations Titres émis	Restes à réaliser au 31/12 (3)	Crédits sans emploi (4)	Pour information, cumul des réalisations (5)
TOTAL RECETTES AFFECTEES (6)		0,00	B1 0,00	0,00	0,00	B2 0,00
13	Subventions d'investissement (reçues) (sauf le 138)	0,00	0,00	0,00	0,00	0,00
16	Emprunts et dettes assimilées (7)	0,00	0,00	0,00	0,00	0,00
20	Immobilisations incorporelles (sauf 204)	0,00	0,00	0,00	0,00	0,00
204	Subventions d'équipement versées (9)	0,00	0,00	0,00	0,00	0,00
21	Immobilisations corporelles	0,00	0,00	0,00	0,00	0,00
22	Immobilisations reçues en affectation	0,00	0,00	0,00	0,00	0,00
23	Immobilisations en cours (sauf 2324)	0,00	0,00	0,00	0,00	0,00

Solde du financement	Pour l'exercice		En cumulé	
Recettes – Dépenses (8)	B1 - A1	-157 866,28	B2 - A2	-178 921,03

- (1) Ouvrir une page par chapitre d'opération.
(2) Détailler les articles utilisés conformément au plan de comptes.
(3) Dépenses engagées non mandatées ou recettes justifiées non titrées.
(4) Crédits sans emploi = crédits ouverts – réalisations – RAR au 31/12.
(5) Réalisations antérieures + réalisations de l'exercice.
(6) Exceptionnellement, les comptes 20, 204, 21, 22 et 23 sont en recettes réelles en cas de réduction ou d'annulation de mandats donnant lieu à reversement.
(7) Sauf 165, 166 et 16449.
(8) Indiquer le signe algébrique.
(9) Le chapitre 204 « Subventions d'équipement versées » est un chapitre globalisé regroupant les comptes 204 et 2324.

III – ADOPTION DU CA	III
SECTION D'INVESTISSEMENT – DETAIL DES OPERATIONS D'EQUIPEMENT	A2.2

(1) CHAPITRE DES OPERATIONS D'EQUIPEMENT N° : 2019003100
LIBELLE : REDYNAMISATION CENTRE VILLE
AFFERENT A L'AUTORISATION DE PROGRAMME : AP_00

DEPENSES

Chap./ art. (2)	Libellé	Crédits ouverts (BP + DM + RAR N-1)	Réalisations Mandats émis	Restes à réaliser au 31/12 (3)	Crédits sans emploi (4)	Pour information, cumul des réalisations (5)
DEPENSES		30 000,00	A1 2 466,00	0,00	27 534,00	A2 2 466,00
20	Immobilisations incorporelles (sauf 204)	30 000,00	2 466,00	0,00	27 534,00	2 466,00
2031	Frais d'études	30 000,00	2 466,00	0,00	27 534,00	2 466,00
204	Subventions d'équipement versées (9)	0,00	0,00	0,00	0,00	0,00
21	Immobilisations corporelles	0,00	0,00	0,00	0,00	0,00
22	Immobilisations reçues en affectation	0,00	0,00	0,00	0,00	0,00
23	Immobilisations en cours (sauf 2324)	0,00	0,00	0,00	0,00	0,00

FINANCEMENT EXTERNE (pour information)

Chap./ art. (2)	Libellé	Crédits ouverts (BP + DM + RAR N-1)	Réalisations Titres émis	Restes à réaliser au 31/12 (3)	Crédits sans emploi (4)	Pour information, cumul des réalisations (5)
TOTAL RECETTES AFFECTEES (6)		0,00	B1 0,00	0,00	0,00	B2 0,00
13	Subventions d'investissement (reçues) (sauf le 138)	0,00	0,00	0,00	0,00	0,00
16	Emprunts et dettes assimilées (7)	0,00	0,00	0,00	0,00	0,00
20	Immobilisations incorporelles (sauf 204)	0,00	0,00	0,00	0,00	0,00
204	Subventions d'équipement versées (9)	0,00	0,00	0,00	0,00	0,00
21	Immobilisations corporelles	0,00	0,00	0,00	0,00	0,00
22	Immobilisations reçues en affectation	0,00	0,00	0,00	0,00	0,00
23	Immobilisations en cours (sauf 2324)	0,00	0,00	0,00	0,00	0,00

Solde du financement	Pour l'exercice		En cumulé	
Recettes – Dépenses (8)	B1 - A1	-2 466,00	B2 - A2	-2 466,00

(1) Ouvrir une page par chapitre d'opération.

(2) Détailler les articles utilisés conformément au plan de comptes.

(3) Dépenses engagées non mandatées ou recettes justifiées non titrées.

(4) Crédits sans emploi = crédits ouverts – réalisations – RAR au 31/12.

(5) Réalisations antérieures + réalisations de l'exercice.

(6) Exceptionnellement, les comptes 20, 204, 21, 22 et 23 sont en recettes réelles en cas de réduction ou d'annulation de mandats donnant lieu à reversement.

(7) Sauf 165, 166 et 16449.

(8) Indiquer le signe algébrique.

(9) Le chapitre 204 « Subventions d'équipement versées » est un chapitre globalisé regroupant les comptes 204 et 2324.

III – ADOPTION DU CA	III
SECTION D'INVESTISSEMENT – DETAIL DES OPERATIONS D'EQUIPEMENT	A2.2

(1) CHAPITRE DES OPERATIONS D'EQUIPEMENT N° : 2019003400
LIBELLE : ACQUISITION MOBILIER ET EQUIP EKO ACTIVE
AFFERENT A L'AUTORISATION DE PROGRAMME : AP_00

DEPENSES

Chap./ art. (2)	Libellé	Crédits ouverts (BP + DM + RAR N-1)	Réalisations Mandats émis	Restes à réaliser au 31/12 (3)	Crédits sans emploi (4)	Pour information, cumul des réalisations (5)
DEPENSES		550 000,00	A1 360 543,86	0,00	189 456,14	A2 360 543,86
20	Immobilisations incorporelles (sauf 204)	0,00	0,00	0,00	0,00	0,00
204	Subventions d'équipement versées (9)	0,00	0,00	0,00	0,00	0,00
21	Immobilisations corporelles	550 000,00	360 543,86	0,00	189 456,14	360 543,86
21848	Autres matériels de bureau et mobiliers	550 000,00	360 543,86	0,00	189 456,14	360 543,86
22	Immobilisations reçues en affectation	0,00	0,00	0,00	0,00	0,00
23	Immobilisations en cours (sauf 2324)	0,00	0,00	0,00	0,00	0,00

FINANCEMENT EXTERNE (pour information)

Chap./ art. (2)	Libellé	Crédits ouverts (BP + DM + RAR N-1)	Réalisations Titres émis	Restes à réaliser au 31/12 (3)	Crédits sans emploi (4)	Pour information, cumul des réalisations (5)
TOTAL RECETTES AFFECTEES (6)		0,00	B1 0,00	0,00	0,00	B2 0,00
13	Subventions d'investissement (reçues) (sauf le 138)	0,00	0,00	0,00	0,00	0,00
16	Emprunts et dettes assimilées (7)	0,00	0,00	0,00	0,00	0,00
20	Immobilisations incorporelles (sauf 204)	0,00	0,00	0,00	0,00	0,00
204	Subventions d'équipement versées (9)	0,00	0,00	0,00	0,00	0,00
21	Immobilisations corporelles	0,00	0,00	0,00	0,00	0,00
22	Immobilisations reçues en affectation	0,00	0,00	0,00	0,00	0,00
23	Immobilisations en cours (sauf 2324)	0,00	0,00	0,00	0,00	0,00

Solde du financement	Pour l'exercice		En cumulé	
Recettes – Dépenses (8)	B1 - A1	-360 543,86	B2 - A2	-360 543,86

(1) Ouvrir une page par chapitre d'opération.

(2) Détailler les articles utilisés conformément au plan de comptes.

(3) Dépenses engagées non mandatées ou recettes justifiées non titrées.

(4) Crédits sans emploi = crédits ouverts – réalisations – RAR au 31/12.

(5) Réalisations antérieures + réalisations de l'exercice.

(6) Exceptionnellement, les comptes 20, 204, 21, 22 et 23 sont en recettes réelles en cas de réduction ou d'annulation de mandats donnant lieu à reversement.

(7) Sauf 165, 166 et 16449.

(8) Indiquer le signe algébrique.

(9) Le chapitre 204 « Subventions d'équipement versées » est un chapitre globalisé regroupant les comptes 204 et 2324.

III – ADOPTION DU CA	III
SECTION D'INVESTISSEMENT – DETAIL DES OPERATIONS D'EQUIPEMENT	A2.2

(1) CHAPITRE DES OPERATIONS D'EQUIPEMENT N° : 2019003900
LIBELLE : Schéma directeur sites/espaces nat metro
AFFERENT A L'AUTORISATION DE PROGRAMME : AP_00

DEPENSES

Chap./ art. (2)	Libellé	Crédits ouverts (BP + DM + RAR N-1)	Réalisations Mandats émis	Restes à réaliser au 31/12 (3)	Crédits sans emploi (4)	Pour information, cumul des réalisations (5)
DEPENSES		78 000,00	A1 66 400,00	0,00	11 600,00	A2 66 400,00
20	Immobilisations incorporelles (sauf 204)	78 000,00	66 400,00	0,00	11 600,00	66 400,00
2031	Frais d'études	78 000,00	66 400,00	0,00	11 600,00	66 400,00
204	Subventions d'équipement versées (9)	0,00	0,00	0,00	0,00	0,00
21	Immobilisations corporelles	0,00	0,00	0,00	0,00	0,00
22	Immobilisations reçues en affectation	0,00	0,00	0,00	0,00	0,00
23	Immobilisations en cours (sauf 2324)	0,00	0,00	0,00	0,00	0,00

FINANCEMENT EXTERNE (pour information)

Chap./ art. (2)	Libellé	Crédits ouverts (BP + DM + RAR N-1)	Réalisations Titres émis	Restes à réaliser au 31/12 (3)	Crédits sans emploi (4)	Pour information, cumul des réalisations (5)
TOTAL RECETTES AFFECTEES (6)		0,00	B1 0,00	0,00	0,00	B2 0,00
13	Subventions d'investissement (reçues) (sauf le 138)	0,00	0,00	0,00	0,00	0,00
16	Emprunts et dettes assimilées (7)	0,00	0,00	0,00	0,00	0,00
20	Immobilisations incorporelles (sauf 204)	0,00	0,00	0,00	0,00	0,00
204	Subventions d'équipement versées (9)	0,00	0,00	0,00	0,00	0,00
21	Immobilisations corporelles	0,00	0,00	0,00	0,00	0,00
22	Immobilisations reçues en affectation	0,00	0,00	0,00	0,00	0,00
23	Immobilisations en cours (sauf 2324)	0,00	0,00	0,00	0,00	0,00

Solde du financement	Pour l'exercice		En cumulé	
Recettes – Dépenses (8)	B1 - A1	-66 400,00	B2 - A2	-66 400,00

(1) Ouvrir une page par chapitre d'opération.

(2) Détailler les articles utilisés conformément au plan de comptes.

(3) Dépenses engagées non mandatées ou recettes justifiées non titrées.

(4) Crédits sans emploi = crédits ouverts – réalisations – RAR au 31/12.

(5) Réalisations antérieures + réalisations de l'exercice.

(6) Exceptionnellement, les comptes 20, 204, 21, 22 et 23 sont en recettes réelles en cas de réduction ou d'annulation de mandats donnant lieu à reversement.

(7) Sauf 165, 166 et 16449.

(8) Indiquer le signe algébrique.

(9) Le chapitre 204 « Subventions d'équipement versées » est un chapitre globalisé regroupant les comptes 204 et 2324.

III – ADOPTION DU CA	III
SECTION D'INVESTISSEMENT – DETAIL DES OPERATIONS D'EQUIPEMENT	A2.2

(1) CHAPITRE DES OPERATIONS D'EQUIPEMENT N° : 2019004000
LIBELLE : Agriculture métropolitaine
AFFERENT A L'AUTORISATION DE PROGRAMME : AP_00

DEPENSES

Chap./ art. (2)	Libellé	Crédits ouverts (BP + DM + RAR N-1)	Réalisations Mandats émis	Restes à réaliser au 31/12 (3)	Crédits sans emploi (4)	Pour information, cumul des réalisations (5)
DEPENSES		440 000,00	A1 249 673,20	0,00	190 326,80	A2 537 670,63
20	Immobilisations incorporelles (sauf 204)	0,00	0,00	0,00	0,00	0,00
204	Subventions d'équipement versées (9)	220 000,00	9 673,20	0,00	210 326,80	189 673,20
20423	Privé : Projet infrastructure	220 000,00	9 673,20	0,00	210 326,80	189 673,20
21	Immobilisations corporelles	220 000,00	240 000,00	0,00	-20 000,00	347 997,43
2111	Terrains nus	40 000,00	60 000,00	0,00	-20 000,00	146 437,43
2121	Plantations d'arbres et d'arbustes	180 000,00	180 000,00	0,00	0,00	180 000,00
2141	Construct° sol autrui - Bâtiments public	0,00	0,00	0,00	0,00	21 560,00
22	Immobilisations reçues en affectation	0,00	0,00	0,00	0,00	0,00
23	Immobilisations en cours (sauf 2324)	0,00	0,00	0,00	0,00	0,00

FINANCEMENT EXTERNE (pour information)

Chap./ art. (2)	Libellé	Crédits ouverts (BP + DM + RAR N-1)	Réalisations Titres émis	Restes à réaliser au 31/12 (3)	Crédits sans emploi (4)	Pour information, cumul des réalisations (5)
TOTAL RECETTES AFFECTEES (6)		0,00	B1 0,00	0,00	0,00	B2 0,00
13	Subventions d'investissement (reçues) (sauf le 138)	0,00	0,00	0,00	0,00	0,00
16	Emprunts et dettes assimilées (7)	0,00	0,00	0,00	0,00	0,00
20	Immobilisations incorporelles (sauf 204)	0,00	0,00	0,00	0,00	0,00
204	Subventions d'équipement versées (9)	0,00	0,00	0,00	0,00	0,00
21	Immobilisations corporelles	0,00	0,00	0,00	0,00	0,00
22	Immobilisations reçues en affectation	0,00	0,00	0,00	0,00	0,00
23	Immobilisations en cours (sauf 2324)	0,00	0,00	0,00	0,00	0,00

Solde du financement	Pour l'exercice		En cumulé	
Recettes – Dépenses (8)	B1 - A1	-249 673,20	B2 - A2	-537 670,63

- (1) Ouvrir une page par chapitre d'opération.
(2) Détailler les articles utilisés conformément au plan de comptes.
(3) Dépenses engagées non mandatées ou recettes justifiées non titrées.
(4) Crédits sans emploi = crédits ouverts – réalisations – RAR au 31/12.
(5) Réalisations antérieures + réalisations de l'exercice.
(6) Exceptionnellement, les comptes 20, 204, 21, 22 et 23 sont en recettes réelles en cas de réduction ou d'annulation de mandats donnant lieu à reversement.
(7) Sauf 165, 166 et 16449.
(8) Indiquer le signe algébrique.
(9) Le chapitre 204 « Subventions d'équipement versées » est un chapitre globalisé regroupant les comptes 204 et 2324.

III – ADOPTION DU CA	III
SECTION D'INVESTISSEMENT – DETAIL DES OPERATIONS D'EQUIPEMENT	A2.2

(1) CHAPITRE DES OPERATIONS D'EQUIPEMENT N° : 2019004100
LIBELLE : Forêt métropolitaine
AFFERENT A L'AUTORISATION DE PROGRAMME : AP_00

DEPENSES

Chap./ art. (2)	Libellé	Crédits ouverts (BP + DM + RAR N-1)	Réalisations Mandats émis	Restes à réaliser au 31/12 (3)	Crédits sans emploi (4)	Pour information, cumul des réalisations (5)
DEPENSES		2 249 500,00	A1 2 011 676,29	0,00	237 823,71	A2 2 765 081,14
20	Immobilisations incorporelles (sauf 204)	199 500,00	127 169,95	0,00	72 330,05	547 069,75
2031	Frais d'études	199 500,00	127 169,95	0,00	72 330,05	547 069,75
204	Subventions d'équipement versées (9)	0,00	0,00	0,00	0,00	106 990,00
2041412	Subv. Cne GFP : Bâtiments, installations	0,00	0,00	0,00	0,00	106 990,00
21	Immobilisations corporelles	2 050 000,00	1 884 506,34	0,00	165 493,66	2 111 021,39
2128	Autres agencements et aménagements	2 050 000,00	1 884 506,34	0,00	165 493,66	2 071 893,11
21828	Autres matériels de transport	0,00	0,00	0,00	0,00	39 128,28
22	Immobilisations reçues en affectation	0,00	0,00	0,00	0,00	0,00
23	Immobilisations en cours (sauf 2324)	0,00	0,00	0,00	0,00	0,00

FINANCEMENT EXTERNE (pour information)

Chap./ art. (2)	Libellé	Crédits ouverts (BP + DM + RAR N-1)	Réalisations Titres émis	Restes à réaliser au 31/12 (3)	Crédits sans emploi (4)	Pour information, cumul des réalisations (5)
TOTAL RECETTES AFFECTEES (6)		0,00	B1 0,00	0,00	0,00	B2 0,00
13	Subventions d'investissement (reçues) (sauf le 138)	0,00	0,00	0,00	0,00	0,00
16	Emprunts et dettes assimilées (7)	0,00	0,00	0,00	0,00	0,00
20	Immobilisations incorporelles (sauf 204)	0,00	0,00	0,00	0,00	0,00
204	Subventions d'équipement versées (9)	0,00	0,00	0,00	0,00	0,00
21	Immobilisations corporelles	0,00	0,00	0,00	0,00	0,00
22	Immobilisations reçues en affectation	0,00	0,00	0,00	0,00	0,00
23	Immobilisations en cours (sauf 2324)	0,00	0,00	0,00	0,00	0,00

Solde du financement	Pour l'exercice		En cumulé	
Recettes – Dépenses (8)	B1 - A1	-2 011 676,29	B2 - A2	-2 765 081,14

- (1) Ouvrir une page par chapitre d'opération.
(2) Détailler les articles utilisés conformément au plan de comptes.
(3) Dépenses engagées non mandatées ou recettes justifiées non titrées.
(4) Crédits sans emploi = crédits ouverts – réalisations – RAR au 31/12.
(5) Réalisations antérieures + réalisations de l'exercice.
(6) Exceptionnellement, les comptes 20, 204, 21, 22 et 23 sont en recettes réelles en cas de réduction ou d'annulation de mandats donnant lieu à reversement.
(7) Sauf 165, 166 et 16449.
(8) Indiquer le signe algébrique.
(9) Le chapitre 204 « Subventions d'équipement versées » est un chapitre globalisé regroupant les comptes 204 et 2324.

III – ADOPTION DU CA	III
SECTION D'INVESTISSEMENT – DETAIL DES OPERATIONS D'EQUIPEMENT	A2.2

(1) CHAPITRE DES OPERATIONS D'EQUIPEMENT N° : 2019004200
LIBELLE : SDIS
AFFERENT A L'AUTORISATION DE PROGRAMME : AP_00

DEPENSES

Chap./ art. (2)	Libellé	Crédits ouverts (BP + DM + RAR N-1)	Réalisations Mandats émis	Restes à réaliser au 31/12 (3)	Crédits sans emploi (4)	Pour information, cumul des réalisations (5)
DEPENSES		1 000 000,00	A1	0,00	1 000 000,00	A2 1 000 000,00
20	Immobilisations incorporelles (sauf 204)	0,00	0,00	0,00	0,00	0,00
204	Subventions d'équipement versées (9)	1 000 000,00	0,00	0,00	1 000 000,00	1 000 000,00
204181	Autres org pub - Biens mob, mat, études	1 000 000,00	0,00	0,00	1 000 000,00	1 000 000,00
21	Immobilisations corporelles	0,00	0,00	0,00	0,00	0,00
22	Immobilisations reçues en affectation	0,00	0,00	0,00	0,00	0,00
23	Immobilisations en cours(sauf 2324)	0,00	0,00	0,00	0,00	0,00

FINANCEMENT EXTERNE (pour information)

Chap./ art. (2)	Libellé	Crédits ouverts (BP + DM + RAR N-1)	Réalisations Titres émis	Restes à réaliser au 31/12 (3)	Crédits sans emploi (4)	Pour information, cumul des réalisations (5)
TOTAL RECETTES AFFECTEES (6)		0,00	B1	0,00	0,00	B2 0,00
13	Subventions d'investissement (reçues) (sauf le 138)	0,00	0,00	0,00	0,00	0,00
16	Emprunts et dettes assimilées (7)	0,00	0,00	0,00	0,00	0,00
20	Immobilisations incorporelles (sauf 204)	0,00	0,00	0,00	0,00	0,00
204	Subventions d'équipement versées (9)	0,00	0,00	0,00	0,00	0,00
21	Immobilisations corporelles	0,00	0,00	0,00	0,00	0,00
22	Immobilisations reçues en affectation	0,00	0,00	0,00	0,00	0,00
23	Immobilisations en cours (sauf 2324)	0,00	0,00	0,00	0,00	0,00

Solde du financement	Pour l'exercice	En cumulé
Recettes – Dépenses (8)	B1 - A1	B2 - A2
	0,00	-1 000 000,00

(1) Ouvrir une page par chapitre d'opération.

(2) Détailler les articles utilisés conformément au plan de comptes.

(3) Dépenses engagées non mandatées ou recettes justifiées non titrées.

(4) Crédits sans emploi = crédits ouverts – réalisations – RAR au 31/12.

(5) Réalisations antérieures + réalisations de l'exercice.

(6) Exceptionnellement, les comptes 20, 204, 21, 22 et 23 sont en recettes réelles en cas de réduction ou d'annulation de mandats donnant lieu à reversement.

(7) Sauf 165, 166 et 16449.

(8) Indiquer le signe algébrique.

(9) Le chapitre 204 « Subventions d'équipement versées » est un chapitre globalisé regroupant les comptes 204 et 2324.

III – ADOPTION DU CA	III
SECTION D'INVESTISSEMENT – DETAIL DES OPERATIONS D'EQUIPEMENT	A2.2

(1) CHAPITRE DES OPERATIONS D'EQUIPEMENT N° : 2019004400
LIBELLE : Invests sur démonstrateurs préindustriel
AFFERENT A L'AUTORISATION DE PROGRAMME : AP_00

DEPENSES

Chap./ art. (2)	Libellé	Crédits ouverts (BP + DM + RAR N-1)	Réalisations Mandats émis	Restes à réaliser au 31/12 (3)	Crédits sans emploi (4)	Pour information, cumul des réalisations (5)
DEPENSES		300 000,00	A1 104 000,00	0,00	196 000,00	A2 104 000,00
20	Immobilisations incorporelles (sauf 204)	0,00	0,00	0,00	0,00	0,00
204	Subventions d'équipement versées (9)	300 000,00	104 000,00	0,00	196 000,00	104 000,00
20421	Privé : Bien mobilier, matériel	170 000,00	0,00	0,00	170 000,00	0,00
20422	Privé : Bâtiments, installations	130 000,00	104 000,00	0,00	26 000,00	104 000,00
21	Immobilisations corporelles	0,00	0,00	0,00	0,00	0,00
22	Immobilisations reçues en affectation	0,00	0,00	0,00	0,00	0,00
23	Immobilisations en cours (sauf 2324)	0,00	0,00	0,00	0,00	0,00

FINANCEMENT EXTERNE (pour information)

Chap./ art. (2)	Libellé	Crédits ouverts (BP + DM + RAR N-1)	Réalisations Titres émis	Restes à réaliser au 31/12 (3)	Crédits sans emploi (4)	Pour information, cumul des réalisations (5)
TOTAL RECETTES AFFECTEES (6)		0,00	B1 0,00	0,00	0,00	B2 0,00
13	Subventions d'investissement (reçues) (sauf le 138)	0,00	0,00	0,00	0,00	0,00
16	Emprunts et dettes assimilées (7)	0,00	0,00	0,00	0,00	0,00
20	Immobilisations incorporelles (sauf 204)	0,00	0,00	0,00	0,00	0,00
204	Subventions d'équipement versées (9)	0,00	0,00	0,00	0,00	0,00
21	Immobilisations corporelles	0,00	0,00	0,00	0,00	0,00
22	Immobilisations reçues en affectation	0,00	0,00	0,00	0,00	0,00
23	Immobilisations en cours (sauf 2324)	0,00	0,00	0,00	0,00	0,00

Solde du financement	Pour l'exercice		En cumulé	
Recettes – Dépenses (8)	B1 - A1	-104 000,00	B2 - A2	-104 000,00

- (1) Ouvrir une page par chapitre d'opération.
(2) Détailler les articles utilisés conformément au plan de comptes.
(3) Dépenses engagées non mandatées ou recettes justifiées non titrées.
(4) Crédits sans emploi = crédits ouverts – réalisations – RAR au 31/12.
(5) Réalisations antérieures + réalisations de l'exercice.
(6) Exceptionnellement, les comptes 20, 204, 21, 22 et 23 sont en recettes réelles en cas de réduction ou d'annulation de mandats donnant lieu à reversement.
(7) Sauf 165, 166 et 16449.
(8) Indiquer le signe algébrique.
(9) Le chapitre 204 « Subventions d'équipement versées » est un chapitre globalisé regroupant les comptes 204 et 2324.

III – ADOPTION DU CA	III
SECTION D'INVESTISSEMENT – DETAIL DES OPERATIONS D'EQUIPEMENT	A2.2

(1) CHAPITRE DES OPERATIONS D'EQUIPEMENT N° : 262
LIBELLE : GESTION DES NUISANCES SONORES URBAINES
AFFERENT A L'AUTORISATION DE PROGRAMME : D ECOURBAINE 2019/3

DEPENSES

Chap./ art. (2)	Libellé	Crédits ouverts (BP + DM + RAR N-1)	Réalisations Mandats émis	Restes à réaliser au 31/12 (3)	Crédits sans emploi (4)	Pour information, cumul des réalisations (5)
DEPENSES		28 500,00	A1 28 011,00	0,00	489,00	A2 0,00
20	Immobilisations incorporelles (sauf 204)	0,00	0,00	0,00	0,00	0,00
204	Subventions d'équipement versées (9)	28 500,00	28 011,00	0,00	489,00	0,00
20421	Privé : Bien mobilier, matériel	28 500,00	28 011,00	0,00	489,00	0,00
21	Immobilisations corporelles	0,00	0,00	0,00	0,00	0,00
22	Immobilisations reçues en affectation	0,00	0,00	0,00	0,00	0,00
23	Immobilisations en cours (sauf 2324)	0,00	0,00	0,00	0,00	0,00

FINANCEMENT EXTERNE (pour information)

Chap./ art. (2)	Libellé	Crédits ouverts (BP + DM + RAR N-1)	Réalisations Titres émis	Restes à réaliser au 31/12 (3)	Crédits sans emploi (4)	Pour information, cumul des réalisations (5)
TOTAL RECETTES AFFECTEES (6)		0,00	B1 0,00	0,00	0,00	B2 0,00
13	Subventions d'investissement (reçues) (sauf le 138)	0,00	0,00	0,00	0,00	0,00
16	Emprunts et dettes assimilées (7)	0,00	0,00	0,00	0,00	0,00
20	Immobilisations incorporelles (sauf 204)	0,00	0,00	0,00	0,00	0,00
204	Subventions d'équipement versées (9)	0,00	0,00	0,00	0,00	0,00
21	Immobilisations corporelles	0,00	0,00	0,00	0,00	0,00
22	Immobilisations reçues en affectation	0,00	0,00	0,00	0,00	0,00
23	Immobilisations en cours (sauf 2324)	0,00	0,00	0,00	0,00	0,00

Solde du financement	Pour l'exercice		En cumulé	
Recettes – Dépenses (8)	B1 - A1	-28 011,00	B2 - A2	0,00

(1) Ouvrir une page par chapitre d'opération.

(2) Détailler les articles utilisés conformément au plan de comptes.

(3) Dépenses engagées non mandatées ou recettes justifiées non titrées.

(4) Crédits sans emploi = crédits ouverts – réalisations – RAR au 31/12.

(5) Réalisations antérieures + réalisations de l'exercice.

(6) Exceptionnellement, les comptes 20, 204, 21, 22 et 23 sont en recettes réelles en cas de réduction ou d'annulation de mandats donnant lieu à reversement.

(7) Sauf 165, 166 et 16449.

(8) Indiquer le signe algébrique.

(9) Le chapitre 204 « Subventions d'équipement versées » est un chapitre globalisé regroupant les comptes 204 et 2324.

III – ADOPTION DU CA	III
SECTION D'INVESTISSEMENT – DETAIL DES OPERATIONS D'EQUIPEMENT	A2.2

(1) CHAPITRE DES OPERATIONS D'EQUIPEMENT N° : 312
LIBELLE : OPA VITROLLES
AFFERENT A L'AUTORISATION DE PROGRAMME : D OPA 2018/1

DEPENSES

Chap./ art. (2)	Libellé	Crédits ouverts (BP + DM + RAR N-1)	Réalisations Mandats émis	Restes à réaliser au 31/12 (3)	Crédits sans emploi (4)	Pour information, cumul des réalisations (5)
DEPENSES		871 220,00	A1 869 000,00	0,00	2 220,00	A2 0,00
20	Immobilisations incorporelles (sauf 204)	0,00	0,00	0,00	0,00	0,00
204	Subventions d'équipement versées (9)	0,00	0,00	0,00	0,00	0,00
21	Immobilisations corporelles	0,00	0,00	0,00	0,00	0,00
22	Immobilisations reçues en affectation	0,00	0,00	0,00	0,00	0,00
23	Immobilisations en cours (sauf 2324)	871 220,00	869 000,00	0,00	2 220,00	0,00
238	Avances commandes immo corporelles	871 220,00	869 000,00	0,00	2 220,00	0,00

FINANCEMENT EXTERNE (pour information)

Chap./ art. (2)	Libellé	Crédits ouverts (BP + DM + RAR N-1)	Réalisations Titres émis	Restes à réaliser au 31/12 (3)	Crédits sans emploi (4)	Pour information, cumul des réalisations (5)
TOTAL RECETTES AFFECTEES (6)		0,00	B1 0,00	0,00	0,00	B2 0,00
13	Subventions d'investissement (reçues) (sauf le 138)	0,00	0,00	0,00	0,00	0,00
16	Emprunts et dettes assimilées (7)	0,00	0,00	0,00	0,00	0,00
20	Immobilisations incorporelles (sauf 204)	0,00	0,00	0,00	0,00	0,00
204	Subventions d'équipement versées (9)	0,00	0,00	0,00	0,00	0,00
21	Immobilisations corporelles	0,00	0,00	0,00	0,00	0,00
22	Immobilisations reçues en affectation	0,00	0,00	0,00	0,00	0,00
23	Immobilisations en cours (sauf 2324)	0,00	0,00	0,00	0,00	0,00

Solde du financement	Pour l'exercice		En cumulé	
Recettes – Dépenses (8)	B1 - A1	-869 000,00	B2 - A2	0,00

(1) Ouvrir une page par chapitre d'opération.

(2) Détailler les articles utilisés conformément au plan de comptes.

(3) Dépenses engagées non mandatées ou recettes justifiées non titrées.

(4) Crédits sans emploi = crédits ouverts – réalisations – RAR au 31/12.

(5) Réalisations antérieures + réalisations de l'exercice.

(6) Exceptionnellement, les comptes 20, 204, 21, 22 et 23 sont en recettes réelles en cas de réduction ou d'annulation de mandats donnant lieu à reversement.

(7) Sauf 165, 166 et 16449.

(8) Indiquer le signe algébrique.

(9) Le chapitre 204 « Subventions d'équipement versées » est un chapitre globalisé regroupant les comptes 204 et 2324.

III – ADOPTION DU CA	III
SECTION D'INVESTISSEMENT – DETAIL DES OPERATIONS D'EQUIPEMENT	A2.2

(1) CHAPITRE DES OPERATIONS D'EQUIPEMENT N° : 343
LIBELLE : LES PENNES MIRABEAU ZONE ACTIVITE AP/CP
AFFERENT A L'AUTORISATION DE PROGRAMME : D OPA 2018/2

DEPENSES

Chap./ art. (2)	Libellé	Crédits ouverts (BP + DM + RAR N-1)	Réalisations Mandats émis	Restes à réaliser au 31/12 (3)	Crédits sans emploi (4)	Pour information, cumul des réalisations (5)
DEPENSES		0,00	A1	0,00	0,00	A2
20	Immobilisations incorporelles (sauf 204)	0,00	0,00	0,00	0,00	0,00
204	Subventions d'équipement versées (9)	0,00	0,00	0,00	0,00	0,00
21	Immobilisations corporelles	0,00	0,00	0,00	0,00	0,00
22	Immobilisations reçues en affectation	0,00	0,00	0,00	0,00	0,00
23	Immobilisations en cours (sauf 2324)	0,00	0,00	0,00	0,00	0,00
238	Avances commandes immo corporelles	0,00	0,00	0,00	0,00	0,00

FINANCEMENT EXTERNE (pour information)

Chap./ art. (2)	Libellé	Crédits ouverts (BP + DM + RAR N-1)	Réalisations Titres émis	Restes à réaliser au 31/12 (3)	Crédits sans emploi (4)	Pour information, cumul des réalisations (5)
TOTAL RECETTES AFFECTEES (6)		0,00	B1	0,00	0,00	B2
13	Subventions d'investissement (reçues) (sauf le 138)	0,00	0,00	0,00	0,00	0,00
16	Emprunts et dettes assimilées (7)	0,00	0,00	0,00	0,00	0,00
20	Immobilisations incorporelles (sauf 204)	0,00	0,00	0,00	0,00	0,00
204	Subventions d'équipement versées (9)	0,00	0,00	0,00	0,00	0,00
21	Immobilisations corporelles	0,00	0,00	0,00	0,00	0,00
22	Immobilisations reçues en affectation	0,00	0,00	0,00	0,00	0,00
23	Immobilisations en cours (sauf 2324)	0,00	0,00	0,00	0,00	0,00

Solde du financement	Pour l'exercice		En cumulé	
Recettes – Dépenses (8)	B1 - A1	0,00	B2 - A2	0,00

(1) Ouvrir une page par chapitre d'opération.

(2) Détailler les articles utilisés conformément au plan de comptes.

(3) Dépenses engagées non mandatées ou recettes justifiées non titrées.

(4) Crédits sans emploi = crédits ouverts – réalisations – RAR au 31/12.

(5) Réalisations antérieures + réalisations de l'exercice.

(6) Exceptionnellement, les comptes 20, 204, 21, 22 et 23 sont en recettes réelles en cas de réduction ou d'annulation de mandats donnant lieu à reversement.

(7) Sauf 165, 166 et 16449.

(8) Indiquer le signe algébrique.

(9) Le chapitre 204 « Subventions d'équipement versées » est un chapitre globalisé regroupant les comptes 204 et 2324.

III – ADOPTION DU CA	III
SECTION D'INVESTISSEMENT – DETAIL DES OPERATIONS D'EQUIPEMENT	A2.2

(1) CHAPITRE DES OPERATIONS D'EQUIPEMENT N° : 343
LIBELLE : LES PENNES MIRABEAU ZONE ACTIVITE AP/CP
AFFERENT A L'AUTORISATION DE PROGRAMME : D REQ 2018/1

DEPENSES

Chap./ art. (2)	Libellé	Crédits ouverts (BP + DM + RAR N-1)	Réalisations Mandats émis	Restes à réaliser au 31/12 (3)	Crédits sans emploi (4)	Pour information, cumul des réalisations (5)
DEPENSES		2 580 000,00	A1 2 561 241,77	0,00	18 758,23	A2 0,00
20	Immobilisations incorporelles (sauf 204)	0,00	0,00	0,00	0,00	0,00
204	Subventions d'équipement versées (9)	0,00	0,00	0,00	0,00	0,00
21	Immobilisations corporelles	19 883,00	19 741,77	0,00	141,23	0,00
2111	Terrains nus	19 883,00	19 741,77	0,00	141,23	0,00
22	Immobilisations reçues en affectation	0,00	0,00	0,00	0,00	0,00
23	Immobilisations en cours (sauf 2324)	2 560 117,00	2 541 500,00	0,00	18 617,00	0,00
238	Avances commandes immo corporelles	2 560 117,00	2 541 500,00	0,00	18 617,00	0,00

FINANCEMENT EXTERNE (pour information)

Chap./ art. (2)	Libellé	Crédits ouverts (BP + DM + RAR N-1)	Réalisations Titres émis	Restes à réaliser au 31/12 (3)	Crédits sans emploi (4)	Pour information, cumul des réalisations (5)
TOTAL RECETTES AFFECTEES (6)		0,00	B1 0,00	0,00	0,00	B2 0,00
13	Subventions d'investissement (reçues) (sauf le 138)	0,00	0,00	0,00	0,00	0,00
16	Emprunts et dettes assimilées (7)	0,00	0,00	0,00	0,00	0,00
20	Immobilisations incorporelles (sauf 204)	0,00	0,00	0,00	0,00	0,00
204	Subventions d'équipement versées (9)	0,00	0,00	0,00	0,00	0,00
21	Immobilisations corporelles	0,00	0,00	0,00	0,00	0,00
22	Immobilisations reçues en affectation	0,00	0,00	0,00	0,00	0,00
23	Immobilisations en cours (sauf 2324)	0,00	0,00	0,00	0,00	0,00

Solde du financement	Pour l'exercice		En cumulé	
Recettes – Dépenses (8)	B1 - A1	-2 561 241,77	B2 - A2	0,00

(1) Ouvrir une page par chapitre d'opération.

(2) Détailler les articles utilisés conformément au plan de comptes.

(3) Dépenses engagées non mandatées ou recettes justifiées non titrées.

(4) Crédits sans emploi = crédits ouverts – réalisations – RAR au 31/12.

(5) Réalisations antérieures + réalisations de l'exercice.

(6) Exceptionnellement, les comptes 20, 204, 21, 22 et 23 sont en recettes réelles en cas de réduction ou d'annulation de mandats donnant lieu à reversement.

(7) Sauf 165, 166 et 16449.

(8) Indiquer le signe algébrique.

(9) Le chapitre 204 « Subventions d'équipement versées » est un chapitre globalisé regroupant les comptes 204 et 2324.

III – ADOPTION DU CA	III
SECTION D'INVESTISSEMENT – DETAIL DES OPERATIONS D'EQUIPEMENT	A2.2

(1) CHAPITRE DES OPERATIONS D'EQUIPEMENT N° : 469
LIBELLE : RISQUES MAJEURS
AFFERENT A L'AUTORISATION DE PROGRAMME : D EQUIPCPA 2020/3

DEPENSES

Chap./ art. (2)	Libellé	Crédits ouverts (BP + DM + RAR N-1)	Réalisations Mandats émis	Restes à réaliser au 31/12 (3)	Crédits sans emploi (4)	Pour information, cumul des réalisations (5)
DEPENSES		20 000,00	A1 15 195,60	0,00	4 804,40	A2 0,00
20	Immobilisations incorporelles (sauf 204)	0,00	0,00	0,00	0,00	0,00
204	Subventions d'équipement versées (9)	0,00	0,00	0,00	0,00	0,00
21	Immobilisations corporelles	20 000,00	15 195,60	0,00	4 804,40	0,00
2188	Autres immobilisations corporelles	20 000,00	15 195,60	0,00	4 804,40	0,00
22	Immobilisations reçues en affectation	0,00	0,00	0,00	0,00	0,00
23	Immobilisations en cours (sauf 2324)	0,00	0,00	0,00	0,00	0,00

FINANCEMENT EXTERNE (pour information)

Chap./ art. (2)	Libellé	Crédits ouverts (BP + DM + RAR N-1)	Réalisations Titres émis	Restes à réaliser au 31/12 (3)	Crédits sans emploi (4)	Pour information, cumul des réalisations (5)
TOTAL RECETTES AFFECTEES (6)		0,00	B1 0,00	0,00	0,00	B2 0,00
13	Subventions d'investissement (reçues) (sauf le 138)	0,00	0,00	0,00	0,00	0,00
16	Emprunts et dettes assimilées (7)	0,00	0,00	0,00	0,00	0,00
20	Immobilisations incorporelles (sauf 204)	0,00	0,00	0,00	0,00	0,00
204	Subventions d'équipement versées (9)	0,00	0,00	0,00	0,00	0,00
21	Immobilisations corporelles	0,00	0,00	0,00	0,00	0,00
22	Immobilisations reçues en affectation	0,00	0,00	0,00	0,00	0,00
23	Immobilisations en cours (sauf 2324)	0,00	0,00	0,00	0,00	0,00

Solde du financement	Pour l'exercice		En cumulé	
Recettes – Dépenses (8)	B1 - A1	-15 195,60	B2 - A2	0,00

(1) Ouvrir une page par chapitre d'opération.

(2) Détailler les articles utilisés conformément au plan de comptes.

(3) Dépenses engagées non mandatées ou recettes justifiées non titrées.

(4) Crédits sans emploi = crédits ouverts – réalisations – RAR au 31/12.

(5) Réalisations antérieures + réalisations de l'exercice.

(6) Exceptionnellement, les comptes 20, 204, 21, 22 et 23 sont en recettes réelles en cas de réduction ou d'annulation de mandats donnant lieu à reversement.

(7) Sauf 165, 166 et 16449.

(8) Indiquer le signe algébrique.

(9) Le chapitre 204 « Subventions d'équipement versées » est un chapitre globalisé regroupant les comptes 204 et 2324.

III – ADOPTION DU CA	III
SECTION D'INVESTISSEMENT – DETAIL DES OPERATIONS D'EQUIPEMENT	A2.2

(1) CHAPITRE DES OPERATIONS D'EQUIPEMENT N° : 488
LIBELLE : MEMORIAL CDHA
AFFERENT A L'AUTORISATION DE PROGRAMME : D SUBVENTION 2018/1

DEPENSES

Chap./ art. (2)	Libellé	Crédits ouverts (BP + DM + RAR N-1)	Réalisations Mandats émis	Restes à réaliser au 31/12 (3)	Crédits sans emploi (4)	Pour information, cumul des réalisations (5)
DEPENSES		250 000,00	A1 167 360,41	0,00	82 639,59	A2 0,00
20	Immobilisations incorporelles (sauf 204)	0,00	0,00	0,00	0,00	0,00
204	Subventions d'équipement versées (9)	250 000,00	167 360,41	0,00	82 639,59	0,00
20421	Privé : Bien mobilier, matériel	250 000,00	167 360,41	0,00	82 639,59	0,00
21	Immobilisations corporelles	0,00	0,00	0,00	0,00	0,00
22	Immobilisations reçues en affectation	0,00	0,00	0,00	0,00	0,00
23	Immobilisations en cours (sauf 2324)	0,00	0,00	0,00	0,00	0,00

FINANCEMENT EXTERNE (pour information)

Chap./ art. (2)	Libellé	Crédits ouverts (BP + DM + RAR N-1)	Réalisations Titres émis	Restes à réaliser au 31/12 (3)	Crédits sans emploi (4)	Pour information, cumul des réalisations (5)
TOTAL RECETTES AFFECTEES (6)		0,00	B1 0,00	0,00	0,00	B2 0,00
13	Subventions d'investissement (reçues) (sauf le 138)	0,00	0,00	0,00	0,00	0,00
16	Emprunts et dettes assimilées (7)	0,00	0,00	0,00	0,00	0,00
20	Immobilisations incorporelles (sauf 204)	0,00	0,00	0,00	0,00	0,00
204	Subventions d'équipement versées (9)	0,00	0,00	0,00	0,00	0,00
21	Immobilisations corporelles	0,00	0,00	0,00	0,00	0,00
22	Immobilisations reçues en affectation	0,00	0,00	0,00	0,00	0,00
23	Immobilisations en cours (sauf 2324)	0,00	0,00	0,00	0,00	0,00

Solde du financement	Pour l'exercice		En cumulé	
Recettes – Dépenses (8)	B1 - A1	-167 360,41	B2 - A2	0,00

(1) Ouvrir une page par chapitre d'opération.

(2) Détailler les articles utilisés conformément au plan de comptes.

(3) Dépenses engagées non mandatées ou recettes justifiées non titrées.

(4) Crédits sans emploi = crédits ouverts – réalisations – RAR au 31/12.

(5) Réalisations antérieures + réalisations de l'exercice.

(6) Exceptionnellement, les comptes 20, 204, 21, 22 et 23 sont en recettes réelles en cas de réduction ou d'annulation de mandats donnant lieu à reversement.

(7) Sauf 165, 166 et 16449.

(8) Indiquer le signe algébrique.

(9) Le chapitre 204 « Subventions d'équipement versées » est un chapitre globalisé regroupant les comptes 204 et 2324.

III – ADOPTION DU CA	III
SECTION D'INVESTISSEMENT – DETAIL DES OPERATIONS D'EQUIPEMENT	A2.2

(1) CHAPITRE DES OPERATIONS D'EQUIPEMENT N° : 900
LIBELLE : SI METROPOLITAIN
AFFERENT A L'AUTORISATION DE PROGRAMME : D SIAE 2017/1

DEPENSES

Chap./ art. (2)	Libellé	Crédits ouverts (BP + DM + RAR N-1)	Réalisations Mandats émis	Restes à réaliser au 31/12 (3)	Crédits sans emploi (4)	Pour information, cumul des réalisations (5)
DEPENSES		0,00	A1	0,00	0,00	A2
20	Immobilisations incorporelles (sauf 204)	0,00		0,00	0,00	0,00
2033	Frais d'insertion	0,00		0,00	0,00	0,00
2051	Concessions, droits similaires	0,00		0,00	0,00	0,00
204	Subventions d'équipement versées (9)	0,00		0,00	0,00	0,00
21	Immobilisations corporelles	0,00		0,00	0,00	0,00
21838	Autre matériel informatique	0,00		0,00	0,00	0,00
22	Immobilisations reçues en affectation	0,00		0,00	0,00	0,00
23	Immobilisations en cours (sauf 2324)	0,00		0,00	0,00	0,00

FINANCEMENT EXTERNE (pour information)

Chap./ art. (2)	Libellé	Crédits ouverts (BP + DM + RAR N-1)	Réalisations Titres émis	Restes à réaliser au 31/12 (3)	Crédits sans emploi (4)	Pour information, cumul des réalisations (5)
TOTAL RECETTES AFFECTEES (6)		0,00	B1	0,00	0,00	B2
13	Subventions d'investissement (reçues) (sauf le 138)	0,00		0,00	0,00	0,00
16	Emprunts et dettes assimilées (7)	0,00		0,00	0,00	0,00
20	Immobilisations incorporelles (sauf 204)	0,00		0,00	0,00	0,00
204	Subventions d'équipement versées (9)	0,00		0,00	0,00	0,00
21	Immobilisations corporelles	0,00		0,00	0,00	0,00
22	Immobilisations reçues en affectation	0,00		0,00	0,00	0,00
23	Immobilisations en cours (sauf 2324)	0,00		0,00	0,00	0,00

Solde du financement	Pour l'exercice		En cumulé	
Recettes – Dépenses (8)	B1 - A1	0,00	B2 - A2	0,00

- (1) Ouvrir une page par chapitre d'opération.
(2) Détailler les articles utilisés conformément au plan de comptes.
(3) Dépenses engagées non mandatées ou recettes justifiées non titrées.
(4) Crédits sans emploi = crédits ouverts – réalisations – RAR au 31/12.
(5) Réalisations antérieures + réalisations de l'exercice.
(6) Exceptionnellement, les comptes 20, 204, 21, 22 et 23 sont en recettes réelles en cas de réduction ou d'annulation de mandats donnant lieu à reversement.
(7) Sauf 165, 166 et 16449.
(8) Indiquer le signe algébrique.
(9) Le chapitre 204 « Subventions d'équipement versées » est un chapitre globalisé regroupant les comptes 204 et 2324.

III – ADOPTION DU CA	III
SECTION D'INVESTISSEMENT – DETAIL DES OPERATIONS D'EQUIPEMENT	A2.2

(1) CHAPITRE DES OPERATIONS D'EQUIPEMENT N° : 900
LIBELLE : SI METROPOLITAIN
AFFERENT A L'AUTORISATION DE PROGRAMME : D SIAE 2018/1

DEPENSES

Chap./ art. (2)	Libellé	Crédits ouverts (BP + DM + RAR N-1)	Réalisations Mandats émis	Restes à réaliser au 31/12 (3)	Crédits sans emploi (4)	Pour information, cumul des réalisations (5)
DEPENSES		2 252 650,00	A1 2 231 198,59	0,00	21 451,41	A2 0,00
20	Immobilisations incorporelles (sauf 204)	396 493,00	389 072,04	0,00	7 420,96	0,00
2051	Concessions, droits similaires	396 493,00	389 072,04	0,00	7 420,96	0,00
204	Subventions d'équipement versées (9)	0,00	0,00	0,00	0,00	0,00
21	Immobilisations corporelles	1 856 157,00	1 842 126,55	0,00	14 030,45	0,00
21533	Réseaux câblés	0,00	0,00	0,00	0,00	0,00
217533	Réseaux câblés (mise à dispo)	103 382,00	102 924,00	0,00	458,00	0,00
21758	Autres inst.,matériel,outil. techniques	0,00	0,00	0,00	0,00	0,00
2181	Install. générales, agencements	0,00	0,00	0,00	0,00	0,00
21838	Autre matériel informatique	1 752 775,00	1 739 202,55	0,00	13 572,45	0,00
22	Immobilisations reçues en affectation	0,00	0,00	0,00	0,00	0,00
23	Immobilisations en cours(sauf 2324)	0,00	0,00	0,00	0,00	0,00

FINANCEMENT EXTERNE (pour information)

Chap./ art. (2)	Libellé	Crédits ouverts (BP + DM + RAR N-1)	Réalisations Titres émis	Restes à réaliser au 31/12 (3)	Crédits sans emploi (4)	Pour information, cumul des réalisations (5)
TOTAL RECETTES AFFECTEES (6)		0,00	B1 0,00	0,00	0,00	B2 0,00
13	Subventions d'investissement (reçues) (sauf le 138)	0,00	0,00	0,00	0,00	0,00
16	Emprunts et dettes assimilées (7)	0,00	0,00	0,00	0,00	0,00
20	Immobilisations incorporelles (sauf 204)	0,00	0,00	0,00	0,00	0,00
204	Subventions d'équipement versées (9)	0,00	0,00	0,00	0,00	0,00
21	Immobilisations corporelles	0,00	0,00	0,00	0,00	0,00
22	Immobilisations reçues en affectation	0,00	0,00	0,00	0,00	0,00
23	Immobilisations en cours (sauf 2324)	0,00	0,00	0,00	0,00	0,00

Solde du financement	Pour l'exercice		En cumulé	
Recettes – Dépenses (8)	B1 - A1	-2 231 198,59	B2 - A2	0,00

(1) Ouvrir une page par chapitre d'opération.

(2) Détailler les articles utilisés conformément au plan de comptes.

(3) Dépenses engagées non mandatées ou recettes justifiées non titrées.

(4) Crédits sans emploi = crédits ouverts – réalisations – RAR au 31/12.

(5) Réalisations antérieures + réalisations de l'exercice.

(6) Exceptionnellement, les comptes 20, 204, 21, 22 et 23 sont en recettes réelles en cas de réduction ou d'annulation de mandats donnant lieu à reversement.

(7) Sauf 165, 166 et 16449.

(8) Indiquer le signe algébrique.

(9) Le chapitre 204 « Subventions d'équipement versées » est un chapitre globalisé regroupant les comptes 204 et 2324.

III – ADOPTION DU CA	III
SECTION D'INVESTISSEMENT – DETAIL DES OPERATIONS D'EQUIPEMENT	A2.3

(1) CHAPITRE DES OPERATIONS D'EQUIPEMENT N° : 2011110600
LIBELLE : RESTRUCTARAT° MIN-SITE ARNAVAUX
NON COMPRIS DANS UNE AUTORISATION DE PROGRAMME

DEPENSES

Chap./ art. (2)	Libellé	Crédits ouverts (BP + DM + RAR N-1)	Réalisations Mandats émis	Restes à réaliser au 31/12 (3)	Crédits sans emploi (4)	Pour information, cumul des réalisations (5)
DEPENSES		26 000,00	A1 25 748,79	0,00	251,21	A2 3 800 001,00
20	Immobilisations incorporelles (sauf 204)	0,00	0,00	0,00	0,00	0,00
204	Subventions d'équipement versées (9)	0,00	0,00	0,00	0,00	0,00
21	Immobilisations corporelles	0,00	0,00	0,00	0,00	0,00
22	Immobilisations reçues en affectation	0,00	0,00	0,00	0,00	0,00
23	Immobilisations en cours (sauf 2324)	26 000,00	25 748,79	0,00	251,21	3 800 001,00
2313	Constructions	26 000,00	25 748,79	0,00	251,21	3 800 001,00

FINANCEMENT EXTERNE (pour information)

Chap./ art. (2)	Libellé	Crédits ouverts (BP + DM + RAR N-1)	Réalisations Titres émis	Restes à réaliser au 31/12 (3)	Crédits sans emploi (4)	Pour information, cumul des réalisations (5)
TOTAL RECETTES AFFECTEES (6)		0,00	B1 0,00	0,00	0,00	B2 0,00
13	Subventions d'investissement (reçues) (sauf le 138)	0,00	0,00	0,00	0,00	0,00
16	Emprunts et dettes assimilées (7)	0,00	0,00	0,00	0,00	0,00
20	Immobilisations incorporelles (sauf 204)	0,00	0,00	0,00	0,00	0,00
204	Subventions d'équipement versées (9)	0,00	0,00	0,00	0,00	0,00
21	Immobilisations corporelles	0,00	0,00	0,00	0,00	0,00
22	Immobilisations reçues en affectation	0,00	0,00	0,00	0,00	0,00
23	Immobilisations en cours (sauf 2324)	0,00	0,00	0,00	0,00	0,00

Solde du financement	Pour l'exercice		En cumulé	
Recettes – Dépenses (8)	B1 - A1	-25 748,79	B2 - A2	-3 800 001,00

- (1) Ouvrir une page par chapitre d'opération.
(2) Détailler les articles utilisés conformément au plan de comptes.
(3) Dépenses engagées non mandatées ou recettes justifiées non titrées.
(4) Crédits sans emploi = crédits ouverts – réalisations – RAR au 31/12.
(5) Réalisations antérieures + réalisations de l'exercice.
(6) Exceptionnellement, les comptes 20, 204, 21, 22 et 23 sont en recettes réelles en cas de réduction ou d'annulation de mandats donnant lieu à reversement.
(7) Sauf 165, 166 et 16449.
(8) Indiquer le signe algébrique.
(9) Le chapitre 204 « Subventions d'équipement versées » est un chapitre globalisé regroupant les comptes 204 et 2324.

III – ADOPTION DU CA	III
SECTION D'INVESTISSEMENT – DETAIL DES OPERATIONS D'EQUIPEMENT	A2.3

(1) CHAPITRE DES OPERATIONS D'EQUIPEMENT N° : 2013120000
LIBELLE : ELABORAT° PROJET URBAIN PARTENARIAL PUP
NON COMPRIS DANS UNE AUTORISATION DE PROGRAMME

DEPENSES

Chap./ art. (2)	Libellé	Crédits ouverts (BP + DM + RAR N-1)	Réalisations Mandats émis	Restes à réaliser au 31/12 (3)	Crédits sans emploi (4)	Pour information, cumul des réalisations (5)
DEPENSES		1 734 840,00	A1 1 449 149,90	0,00	285 690,10	A2 4 454 321,37
20	Immobilisations incorporelles (sauf 204)	0,00	0,00	0,00	0,00	0,00
204	Subventions d'équipement versées (9)	0,00	0,00	0,00	0,00	0,00
21	Immobilisations corporelles	0,00	0,00	0,00	0,00	0,00
22	Immobilisations reçues en affectation	0,00	0,00	0,00	0,00	0,00
23	Immobilisations en cours (sauf 2324)	1 734 840,00	1 449 149,90	0,00	285 690,10	4 454 321,37
2315	Install., matériel et outill. technique	1 734 840,00	1 449 149,90	0,00	285 690,10	4 454 321,37

FINANCEMENT EXTERNE (pour information)

Chap./ art. (2)	Libellé	Crédits ouverts (BP + DM + RAR N-1)	Réalisations Titres émis	Restes à réaliser au 31/12 (3)	Crédits sans emploi (4)	Pour information, cumul des réalisations (5)
TOTAL RECETTES AFFECTEES (6)		0,00	B1 0,00	0,00	0,00	B2 0,00
13	Subventions d'investissement (reçues) (sauf le 138)	0,00	0,00	0,00	0,00	0,00
16	Emprunts et dettes assimilées (7)	0,00	0,00	0,00	0,00	0,00
20	Immobilisations incorporelles (sauf 204)	0,00	0,00	0,00	0,00	0,00
204	Subventions d'équipement versées (9)	0,00	0,00	0,00	0,00	0,00
21	Immobilisations corporelles	0,00	0,00	0,00	0,00	0,00
22	Immobilisations reçues en affectation	0,00	0,00	0,00	0,00	0,00
23	Immobilisations en cours (sauf 2324)	0,00	0,00	0,00	0,00	0,00

Solde du financement	Pour l'exercice		En cumulé	
Recettes – Dépenses (8)	B1 - A1	-1 449 149,90	B2 - A2	-4 454 321,37

(1) Ouvrir une page par chapitre d'opération.

(2) Détailler les articles utilisés conformément au plan de comptes.

(3) Dépenses engagées non mandatées ou recettes justifiées non titrées.

(4) Crédits sans emploi = crédits ouverts – réalisations – RAR au 31/12.

(5) Réalisations antérieures + réalisations de l'exercice.

(6) Exceptionnellement, les comptes 20, 204, 21, 22 et 23 sont en recettes réelles en cas de réduction ou d'annulation de mandats donnant lieu à reversement.

(7) Sauf 165, 166 et 16449.

(8) Indiquer le signe algébrique.

(9) Le chapitre 204 « Subventions d'équipement versées » est un chapitre globalisé regroupant les comptes 204 et 2324.

III – ADOPTION DU CA	III
SECTION D'INVESTISSEMENT – DETAIL DES OPERATIONS D'EQUIPEMENT	A2.3

(1) CHAPITRE DES OPERATIONS D'EQUIPEMENT N° : 2015121400
LIBELLE : RESTAURAT° IMMOBILIERE VIEUX LA CIOTAT
NON COMPRIS DANS UNE AUTORISATION DE PROGRAMME

DEPENSES

Chap./ art. (2)	Libellé	Crédits ouverts (BP + DM + RAR N-1)	Réalisations Mandats émis	Restes à réaliser au 31/12 (3)	Crédits sans emploi (4)	Pour information, cumul des réalisations (5)	
DEPENSES		1 800 000,00	A1	1 800 000,00	0,00	A2	1 800 000,00
20	Immobilisations incorporelles (sauf 204)	0,00		0,00	0,00		0,00
204	Subventions d'équipement versées (9)	1 800 000,00		1 800 000,00	0,00		1 800 000,00
204182	Autres org pub - Bât. et installations	1 800 000,00		1 800 000,00	0,00		1 800 000,00
21	Immobilisations corporelles	0,00		0,00	0,00		0,00
22	Immobilisations reçues en affectation	0,00		0,00	0,00		0,00
23	Immobilisations en cours (sauf 2324)	0,00		0,00	0,00		0,00

FINANCEMENT EXTERNE (pour information)

Chap./ art. (2)	Libellé	Crédits ouverts (BP + DM + RAR N-1)	Réalisations Titres émis	Restes à réaliser au 31/12 (3)	Crédits sans emploi (4)	Pour information, cumul des réalisations (5)	
TOTAL RECETTES AFFECTEES (6)		0,00	B1	0,00	0,00	B2	0,00
13	Subventions d'investissement (reçues) (sauf le 138)	0,00		0,00	0,00		0,00
16	Emprunts et dettes assimilées (7)	0,00		0,00	0,00		0,00
20	Immobilisations incorporelles (sauf 204)	0,00		0,00	0,00		0,00
204	Subventions d'équipement versées (9)	0,00		0,00	0,00		0,00
21	Immobilisations corporelles	0,00		0,00	0,00		0,00
22	Immobilisations reçues en affectation	0,00		0,00	0,00		0,00
23	Immobilisations en cours (sauf 2324)	0,00		0,00	0,00		0,00

Solde du financement	Pour l'exercice		En cumulé	
Recettes – Dépenses (8)	B1 - A1	-1 800 000,00	B2 - A2	-1 800 000,00

(1) Ouvrir une page par chapitre d'opération.

(2) Détailler les articles utilisés conformément au plan de comptes.

(3) Dépenses engagées non mandatées ou recettes justifiées non titrées.

(4) Crédits sans emploi = crédits ouverts – réalisations – RAR au 31/12.

(5) Réalisations antérieures + réalisations de l'exercice.

(6) Exceptionnellement, les comptes 20, 204, 21, 22 et 23 sont en recettes réelles en cas de réduction ou d'annulation de mandats donnant lieu à reversement.

(7) Sauf 165, 166 et 16449.

(8) Indiquer le signe algébrique.

(9) Le chapitre 204 « Subventions d'équipement versées » est un chapitre globalisé regroupant les comptes 204 et 2324.

III – ADOPTION DU CA	III
SECTION D'INVESTISSEMENT – DETAIL DES OPERATIONS D'EQUIPEMENT	A2.3

(1) CHAPITRE DES OPERATIONS D'EQUIPEMENT N° : 2015121500
LIBELLE : AMGMT CONDUIT SOUS MO LA CIOTAT RU
NON COMPRIS DANS UNE AUTORISATION DE PROGRAMME

DEPENSES

Chap./ art. (2)	Libellé	Crédits ouverts (BP + DM + RAR N-1)	Réalisations Mandats émis	Restes à réaliser au 31/12 (3)	Crédits sans emploi (4)	Pour information, cumul des réalisations (5)
DEPENSES		2 710 000,00	A1 2 112 124,27	0,00	597 875,73	A2 2 895 765,72
20	Immobilisations incorporelles (sauf 204)	15 000,00	15 000,00	0,00	0,00	15 000,00
2031	Frais d'études	15 000,00	15 000,00	0,00	0,00	15 000,00
204	Subventions d'équipement versées (9)	323 094,50	274 155,00	0,00	48 939,50	274 155,00
204182	Autres org pub - Bât. et installations	323 094,50	274 155,00	0,00	48 939,50	274 155,00
21	Immobilisations corporelles	0,00	0,00	0,00	0,00	0,00
22	Immobilisations reçues en affectation	0,00	0,00	0,00	0,00	0,00
23	Immobilisations en cours (sauf 2324)	2 371 905,50	1 822 969,27	0,00	548 936,23	2 606 610,72
2315	Install., matériel et outill. technique	2 371 905,50	1 822 969,27	0,00	548 936,23	2 606 610,72

FINANCEMENT EXTERNE (pour information)

Chap./ art. (2)	Libellé	Crédits ouverts (BP + DM + RAR N-1)	Réalisations Titres émis	Restes à réaliser au 31/12 (3)	Crédits sans emploi (4)	Pour information, cumul des réalisations (5)
TOTAL RECETTES AFFECTEES (6)		0,00	B1 0,00	0,00	0,00	B2 0,00
13	Subventions d'investissement (reçues) (sauf le 138)	0,00	0,00	0,00	0,00	0,00
16	Emprunts et dettes assimilées (7)	0,00	0,00	0,00	0,00	0,00
20	Immobilisations incorporelles (sauf 204)	0,00	0,00	0,00	0,00	0,00
204	Subventions d'équipement versées (9)	0,00	0,00	0,00	0,00	0,00
21	Immobilisations corporelles	0,00	0,00	0,00	0,00	0,00
22	Immobilisations reçues en affectation	0,00	0,00	0,00	0,00	0,00
23	Immobilisations en cours (sauf 2324)	0,00	0,00	0,00	0,00	0,00

Solde du financement	Pour l'exercice		En cumulé	
Recettes – Dépenses (8)	B1 - A1	-2 112 124,27	B2 - A2	-2 895 765,72

- (1) Ouvrir une page par chapitre d'opération.
(2) Détailler les articles utilisés conformément au plan de comptes.
(3) Dépenses engagées non mandatées ou recettes justifiées non titrées.
(4) Crédits sans emploi = crédits ouverts – réalisations – RAR au 31/12.
(5) Réalisations antérieures + réalisations de l'exercice.
(6) Exceptionnellement, les comptes 20, 204, 21, 22 et 23 sont en recettes réelles en cas de réduction ou d'annulation de mandats donnant lieu à reversement.
(7) Sauf 165, 166 et 16449.
(8) Indiquer le signe algébrique.
(9) Le chapitre 204 « Subventions d'équipement versées » est un chapitre globalisé regroupant les comptes 204 et 2324.

III – ADOPTION DU CA	III
SECTION D'INVESTISSEMENT – DETAIL DES OPERATIONS D'EQUIPEMENT	A2.3

(1) CHAPITRE DES OPERATIONS D'EQUIPEMENT N° : 2016102500
LIBELLE : MISE EN OEUVRE STRATEGIE FONCIERE
NON COMPRIS DANS UNE AUTORISATION DE PROGRAMME

DEPENSES

Chap./ art. (2)	Libellé	Crédits ouverts (BP + DM + RAR N-1)	Réalisations Mandats émis	Restes à réaliser au 31/12 (3)	Crédits sans emploi (4)	Pour information, cumul des réalisations (5)
DEPENSES		324 916,56	A1 203 538,68	0,00	121 377,88	A2 203 538,68
20	Immobilisations incorporelles (sauf 204)	274 926,88	153 549,00	0,00	121 377,88	153 549,00
2031	Frais d'études	274 926,88	153 549,00	0,00	121 377,88	153 549,00
204	Subventions d'équipement versées (9)	0,00	0,00	0,00	0,00	0,00
21	Immobilisations corporelles	49 989,68	49 989,68	0,00	0,00	49 989,68
2115	Terrains bâtis	1 989,68	1 989,68	0,00	0,00	1 989,68
21321	Immeubles de rapport	48 000,00	48 000,00	0,00	0,00	48 000,00
22	Immobilisations reçues en affectation	0,00	0,00	0,00	0,00	0,00
23	Immobilisations en cours (sauf 2324)	0,00	0,00	0,00	0,00	0,00

FINANCEMENT EXTERNE (pour information)

Chap./ art. (2)	Libellé	Crédits ouverts (BP + DM + RAR N-1)	Réalisations Titres émis	Restes à réaliser au 31/12 (3)	Crédits sans emploi (4)	Pour information, cumul des réalisations (5)
TOTAL RECETTES AFFECTEES (6)		0,00	B1 0,00	0,00	0,00	B2 0,00
13	Subventions d'investissement (reçues) (sauf le 138)	0,00	0,00	0,00	0,00	0,00
16	Emprunts et dettes assimilées (7)	0,00	0,00	0,00	0,00	0,00
20	Immobilisations incorporelles (sauf 204)	0,00	0,00	0,00	0,00	0,00
204	Subventions d'équipement versées (9)	0,00	0,00	0,00	0,00	0,00
21	Immobilisations corporelles	0,00	0,00	0,00	0,00	0,00
22	Immobilisations reçues en affectation	0,00	0,00	0,00	0,00	0,00
23	Immobilisations en cours (sauf 2324)	0,00	0,00	0,00	0,00	0,00

Solde du financement	Pour l'exercice		En cumulé	
Recettes – Dépenses (8)	B1 - A1	-203 538,68	B2 - A2	-203 538,68

- (1) Ouvrir une page par chapitre d'opération.
(2) Détailler les articles utilisés conformément au plan de comptes.
(3) Dépenses engagées non mandatées ou recettes justifiées non titrées.
(4) Crédits sans emploi = crédits ouverts – réalisations – RAR au 31/12.
(5) Réalisations antérieures + réalisations de l'exercice.
(6) Exceptionnellement, les comptes 20, 204, 21, 22 et 23 sont en recettes réelles en cas de réduction ou d'annulation de mandats donnant lieu à reversement.
(7) Sauf 165, 166 et 16449.
(8) Indiquer le signe algébrique.
(9) Le chapitre 204 « Subventions d'équipement versées » est un chapitre globalisé regroupant les comptes 204 et 2324.

III – ADOPTION DU CA	III
SECTION D'INVESTISSEMENT – DETAIL DES OPERATIONS D'EQUIPEMENT	A2.3

(1) CHAPITRE DES OPERATIONS D'EQUIPEMENT N° : 2016104500
LIBELLE : 204- AIDES A LA PIERRE COMPETENCE 2016
NON COMPRIS DANS UNE AUTORISATION DE PROGRAMME

DEPENSES

Chap./ art. (2)	Libellé	Crédits ouverts (BP + DM + RAR N-1)	Réalisations Mandats émis	Restes à réaliser au 31/12 (3)	Crédits sans emploi (4)	Pour information, cumul des réalisations (5)
DEPENSES		0,00	A1	0,00	0,00	A2
20	Immobilisations incorporelles (sauf 204)	0,00	0,00	0,00	0,00	0,00
204	Subventions d'équipement versées (9)	0,00	0,00	0,00	0,00	0,00
21	Immobilisations corporelles	0,00	0,00	0,00	0,00	0,00
22	Immobilisations reçues en affectation	0,00	0,00	0,00	0,00	0,00
23	Immobilisations en cours (sauf 2324)	0,00	0,00	0,00	0,00	0,00

FINANCEMENT EXTERNE (pour information)

Chap./ art. (2)	Libellé	Crédits ouverts (BP + DM + RAR N-1)	Réalisations Titres émis	Restes à réaliser au 31/12 (3)	Crédits sans emploi (4)	Pour information, cumul des réalisations (5)
TOTAL RECETTES AFFECTEES (6)		0,00	B1	0,00	0,00	B2
13	Subventions d'investissement (reçues) (sauf le 138)	0,00	0,00	0,00	0,00	0,00
16	Emprunts et dettes assimilées (7)	0,00	0,00	0,00	0,00	0,00
20	Immobilisations incorporelles (sauf 204)	0,00	0,00	0,00	0,00	0,00
204	Subventions d'équipement versées (9)	0,00	0,00	0,00	0,00	270,00
20422	Privé : Bâtiments, installations	0,00	0,00	0,00	0,00	270,00
21	Immobilisations corporelles	0,00	0,00	0,00	0,00	0,00
22	Immobilisations reçues en affectation	0,00	0,00	0,00	0,00	0,00
23	Immobilisations en cours (sauf 2324)	0,00	0,00	0,00	0,00	0,00

Solde du financement	Pour l'exercice		En cumulé	
Recettes – Dépenses (8)	B1 - A1	0,00	B2 - A2	270,00

(1) Ouvrir une page par chapitre d'opération.

(2) Détailler les articles utilisés conformément au plan de comptes.

(3) Dépenses engagées non mandatées ou recettes justifiées non titrées.

(4) Crédits sans emploi = crédits ouverts – réalisations – RAR au 31/12.

(5) Réalisations antérieures + réalisations de l'exercice.

(6) Exceptionnellement, les comptes 20, 204, 21, 22 et 23 sont en recettes réelles en cas de réduction ou d'annulation de mandats donnant lieu à reversement.

(7) Sauf 165, 166 et 16449.

(8) Indiquer le signe algébrique.

(9) Le chapitre 204 « Subventions d'équipement versées » est un chapitre globalisé regroupant les comptes 204 et 2324.

III – ADOPTION DU CA	III
SECTION D'INVESTISSEMENT – DETAIL DES OPERATIONS D'EQUIPEMENT	A2.3

(1) CHAPITRE DES OPERATIONS D'EQUIPEMENT N° : 201700600
LIBELLE : ELABORAT° SCOT METROPOLITAIN
NON COMPRIS DANS UNE AUTORISATION DE PROGRAMME

DEPENSES

Chap./ art. (2)	Libellé	Crédits ouverts (BP + DM + RAR N-1)	Réalisations Mandats émis	Restes à réaliser au 31/12 (3)	Crédits sans emploi (4)	Pour information, cumul des réalisations (5)
DEPENSES		140 000,00	A1 138 861,00	0,00	1 139,00	A2 138 861,00
20	Immobilisations incorporelles (sauf 204)	140 000,00	138 861,00	0,00	1 139,00	138 861,00
202	Frais réalisation documents urbanisme	140 000,00	138 861,00	0,00	1 139,00	138 861,00
204	Subventions d'équipement versées (9)	0,00	0,00	0,00	0,00	0,00
21	Immobilisations corporelles	0,00	0,00	0,00	0,00	0,00
22	Immobilisations reçues en affectation	0,00	0,00	0,00	0,00	0,00
23	Immobilisations en cours (sauf 2324)	0,00	0,00	0,00	0,00	0,00

FINANCEMENT EXTERNE (pour information)

Chap./ art. (2)	Libellé	Crédits ouverts (BP + DM + RAR N-1)	Réalisations Titres émis	Restes à réaliser au 31/12 (3)	Crédits sans emploi (4)	Pour information, cumul des réalisations (5)
TOTAL RECETTES AFFECTEES (6)		0,00	B1 0,00	0,00	0,00	B2 0,00
13	Subventions d'investissement (reçues) (sauf le 138)	0,00	0,00	0,00	0,00	0,00
16	Emprunts et dettes assimilées (7)	0,00	0,00	0,00	0,00	0,00
20	Immobilisations incorporelles (sauf 204)	0,00	0,00	0,00	0,00	0,00
204	Subventions d'équipement versées (9)	0,00	0,00	0,00	0,00	0,00
21	Immobilisations corporelles	0,00	0,00	0,00	0,00	0,00
22	Immobilisations reçues en affectation	0,00	0,00	0,00	0,00	0,00
23	Immobilisations en cours (sauf 2324)	0,00	0,00	0,00	0,00	0,00

Solde du financement	Pour l'exercice		En cumulé	
Recettes – Dépenses (8)	B1 - A1	-138 861,00	B2 - A2	-138 861,00

(1) Ouvrir une page par chapitre d'opération.

(2) Détailler les articles utilisés conformément au plan de comptes.

(3) Dépenses engagées non mandatées ou recettes justifiées non titrées.

(4) Crédits sans emploi = crédits ouverts – réalisations – RAR au 31/12.

(5) Réalisations antérieures + réalisations de l'exercice.

(6) Exceptionnellement, les comptes 20, 204, 21, 22 et 23 sont en recettes réelles en cas de réduction ou d'annulation de mandats donnant lieu à reversement.

(7) Sauf 165, 166 et 16449.

(8) Indiquer le signe algébrique.

(9) Le chapitre 204 « Subventions d'équipement versées » est un chapitre globalisé regroupant les comptes 204 et 2324.

III – ADOPTION DU CA	III
SECTION D'INVESTISSEMENT – DETAIL DES OPERATIONS D'EQUIPEMENT	A2.3

(1) CHAPITRE DES OPERATIONS D'EQUIPEMENT N° : 2017100500
LIBELLE : ELABORATION PLH METROPOLITAIN
NON COMPRIS DANS UNE AUTORISATION DE PROGRAMME

DEPENSES

Chap./ art. (2)	Libellé	Crédits ouverts (BP + DM + RAR N-1)	Réalisations Mandats émis	Restes à réaliser au 31/12 (3)	Crédits sans emploi (4)	Pour information, cumul des réalisations (5)
DEPENSES		50 000,00	A1 27 834,00	0,00	22 166,00	A2 27 834,00
20	Immobilisations incorporelles (sauf 204)	50 000,00	27 834,00	0,00	22 166,00	27 834,00
202	Frais réalisation documents urbanisme	50 000,00	27 834,00	0,00	22 166,00	27 834,00
204	Subventions d'équipement versées (9)	0,00	0,00	0,00	0,00	0,00
21	Immobilisations corporelles	0,00	0,00	0,00	0,00	0,00
22	Immobilisations reçues en affectation	0,00	0,00	0,00	0,00	0,00
23	Immobilisations en cours (sauf 2324)	0,00	0,00	0,00	0,00	0,00

FINANCEMENT EXTERNE (pour information)

Chap./ art. (2)	Libellé	Crédits ouverts (BP + DM + RAR N-1)	Réalisations Titres émis	Restes à réaliser au 31/12 (3)	Crédits sans emploi (4)	Pour information, cumul des réalisations (5)
TOTAL RECETTES AFFECTEES (6)		0,00	B1 0,00	0,00	0,00	B2 0,00
13	Subventions d'investissement (reçues) (sauf le 138)	0,00	0,00	0,00	0,00	0,00
16	Emprunts et dettes assimilées (7)	0,00	0,00	0,00	0,00	0,00
20	Immobilisations incorporelles (sauf 204)	0,00	0,00	0,00	0,00	0,00
204	Subventions d'équipement versées (9)	0,00	0,00	0,00	0,00	0,00
21	Immobilisations corporelles	0,00	0,00	0,00	0,00	0,00
22	Immobilisations reçues en affectation	0,00	0,00	0,00	0,00	0,00
23	Immobilisations en cours (sauf 2324)	0,00	0,00	0,00	0,00	0,00

Solde du financement	Pour l'exercice		En cumulé	
Recettes – Dépenses (8)	B1 - A1	-27 834,00	B2 - A2	-27 834,00

(1) Ouvrir une page par chapitre d'opération.

(2) Détailler les articles utilisés conformément au plan de comptes.

(3) Dépenses engagées non mandatées ou recettes justifiées non titrées.

(4) Crédits sans emploi = crédits ouverts – réalisations – RAR au 31/12.

(5) Réalisations antérieures + réalisations de l'exercice.

(6) Exceptionnellement, les comptes 20, 204, 21, 22 et 23 sont en recettes réelles en cas de réduction ou d'annulation de mandats donnant lieu à reversement.

(7) Sauf 165, 166 et 16449.

(8) Indiquer le signe algébrique.

(9) Le chapitre 204 « Subventions d'équipement versées » est un chapitre globalisé regroupant les comptes 204 et 2324.

III – ADOPTION DU CA	III
SECTION D'INVESTISSEMENT – DETAIL DES OPERATIONS D'EQUIPEMENT	A2.3

(1) CHAPITRE DES OPERATIONS D'EQUIPEMENT N° : 2017100800
LIBELLE : RESERVE FONCIERE METROPOLITAINE
NON COMPRIS DANS UNE AUTORISATION DE PROGRAMME

DEPENSES

Chap./ art. (2)	Libellé	Crédits ouverts (BP + DM + RAR N-1)	Réalisations Mandats émis	Restes à réaliser au 31/12 (3)	Crédits sans emploi (4)	Pour information, cumul des réalisations (5)
DEPENSES		8 471 000,00	A1 8 470 207,11	0,00	792,89	A2 8 470 207,11
20	Immobilisations incorporelles (sauf 204)	0,00	0,00	0,00	0,00	0,00
204	Subventions d'équipement versées (9)	0,00	0,00	0,00	0,00	0,00
21	Immobilisations corporelles	8 471 000,00	8 470 207,11	0,00	792,89	8 470 207,11
2115	Terrains bâtis	8 471 000,00	8 470 207,11	0,00	792,89	8 470 207,11
22	Immobilisations reçues en affectation	0,00	0,00	0,00	0,00	0,00
23	Immobilisations en cours (sauf 2324)	0,00	0,00	0,00	0,00	0,00

FINANCEMENT EXTERNE (pour information)

Chap./ art. (2)	Libellé	Crédits ouverts (BP + DM + RAR N-1)	Réalisations Titres émis	Restes à réaliser au 31/12 (3)	Crédits sans emploi (4)	Pour information, cumul des réalisations (5)
TOTAL RECETTES AFFECTEES (6)		0,00	B1 0,00	0,00	0,00	B2 0,00
13	Subventions d'investissement (reçues) (sauf le 138)	0,00	0,00	0,00	0,00	0,00
16	Emprunts et dettes assimilées (7)	0,00	0,00	0,00	0,00	0,00
20	Immobilisations incorporelles (sauf 204)	0,00	0,00	0,00	0,00	0,00
204	Subventions d'équipement versées (9)	0,00	0,00	0,00	0,00	0,00
21	Immobilisations corporelles	0,00	0,00	0,00	0,00	0,00
22	Immobilisations reçues en affectation	0,00	0,00	0,00	0,00	0,00
23	Immobilisations en cours (sauf 2324)	0,00	0,00	0,00	0,00	0,00

Solde du financement	Pour l'exercice		En cumulé	
Recettes – Dépenses (8)	B1 - A1	-8 470 207,11	B2 - A2	-8 470 207,11

(1) Ouvrir une page par chapitre d'opération.

(2) Détailler les articles utilisés conformément au plan de comptes.

(3) Dépenses engagées non mandatées ou recettes justifiées non titrées.

(4) Crédits sans emploi = crédits ouverts – réalisations – RAR au 31/12.

(5) Réalisations antérieures + réalisations de l'exercice.

(6) Exceptionnellement, les comptes 20, 204, 21, 22 et 23 sont en recettes réelles en cas de réduction ou d'annulation de mandats donnant lieu à reversement.

(7) Sauf 165, 166 et 16449.

(8) Indiquer le signe algébrique.

(9) Le chapitre 204 « Subventions d'équipement versées » est un chapitre globalisé regroupant les comptes 204 et 2324.

III – ADOPTION DU CA	III
SECTION D'INVESTISSEMENT – DETAIL DES OPERATIONS D'EQUIPEMENT	A2.3

(1) CHAPITRE DES OPERATIONS D'EQUIPEMENT N° : 2017300200
LIBELLE : EQUIPEMENTS DIVERS INSTITUTION
NON COMPRIS DANS UNE AUTORISATION DE PROGRAMME

DEPENSES

Chap./ art. (2)	Libellé	Crédits ouverts (BP + DM + RAR N-1)	Réalisations Mandats émis	Restes à réaliser au 31/12 (3)	Crédits sans emploi (4)	Pour information, cumul des réalisations (5)
DEPENSES		42 687,00	16 771,67	0,00	25 915,33	31 488,93
20	Immobilisations incorporelles (sauf 204)	0,00	0,00	0,00	0,00	0,00
204	Subventions d'équipement versées (9)	0,00	0,00	0,00	0,00	0,00
21	Immobilisations corporelles	42 687,00	16 771,67	0,00	25 915,33	31 488,93
21828	Autres matériels de transport	42 687,00	16 771,67	0,00	25 915,33	27 069,29
2188	Autres immobilisations corporelles	0,00	0,00	0,00	0,00	4 419,64
22	Immobilisations reçues en affectation	0,00	0,00	0,00	0,00	0,00
23	Immobilisations en cours (sauf 2324)	0,00	0,00	0,00	0,00	0,00

FINANCEMENT EXTERNE (pour information)

Chap./ art. (2)	Libellé	Crédits ouverts (BP + DM + RAR N-1)	Réalisations Titres émis	Restes à réaliser au 31/12 (3)	Crédits sans emploi (4)	Pour information, cumul des réalisations (5)
TOTAL RECETTES AFFECTEES (6)		0,00	0,00	0,00	0,00	0,00
13	Subventions d'investissement (reçues) (sauf le 138)	0,00	0,00	0,00	0,00	0,00
16	Emprunts et dettes assimilées (7)	0,00	0,00	0,00	0,00	0,00
20	Immobilisations incorporelles (sauf 204)	0,00	0,00	0,00	0,00	0,00
204	Subventions d'équipement versées (9)	0,00	0,00	0,00	0,00	0,00
21	Immobilisations corporelles	0,00	0,00	0,00	0,00	0,00
22	Immobilisations reçues en affectation	0,00	0,00	0,00	0,00	0,00
23	Immobilisations en cours (sauf 2324)	0,00	0,00	0,00	0,00	0,00

Solde du financement	Pour l'exercice		En cumulé	
Recettes – Dépenses (8)	B1 - A1	-16 771,67	B2 - A2	-31 488,93

- (1) Ouvrir une page par chapitre d'opération.
(2) Détailler les articles utilisés conformément au plan de comptes.
(3) Dépenses engagées non mandatées ou recettes justifiées non titrées.
(4) Crédits sans emploi = crédits ouverts – réalisations – RAR au 31/12.
(5) Réalisations antérieures + réalisations de l'exercice.
(6) Exceptionnellement, les comptes 20, 204, 21, 22 et 23 sont en recettes réelles en cas de réduction ou d'annulation de mandats donnant lieu à reversement.
(7) Sauf 165, 166 et 16449.
(8) Indiquer le signe algébrique.
(9) Le chapitre 204 « Subventions d'équipement versées » est un chapitre globalisé regroupant les comptes 204 et 2324.

III – ADOPTION DU CA	III
SECTION D'INVESTISSEMENT – DETAIL DES OPERATIONS D'EQUIPEMENT	A2.3

(1) CHAPITRE DES OPERATIONS D'EQUIPEMENT N° : 2017501300
LIBELLE : FONCIER
NON COMPRIS DANS UNE AUTORISATION DE PROGRAMME

DEPENSES

Chap./ art. (2)	Libellé	Crédits ouverts (BP + DM + RAR N-1)	Réalisations Mandats émis	Restes à réaliser au 31/12 (3)	Crédits sans emploi (4)	Pour information, cumul des réalisations (5)
DEPENSES		0,00	A1	0,00	0,00	A2
20	Immobilisations incorporelles (sauf 204)	0,00	0,00	0,00	0,00	0,00
204	Subventions d'équipement versées (9)	0,00	0,00	0,00	0,00	0,00
21	Immobilisations corporelles	0,00	0,00	0,00	0,00	0,00
22	Immobilisations reçues en affectation	0,00	0,00	0,00	0,00	0,00
23	Immobilisations en cours (sauf 2324)	0,00	0,00	0,00	0,00	0,00

FINANCEMENT EXTERNE (pour information)

Chap./ art. (2)	Libellé	Crédits ouverts (BP + DM + RAR N-1)	Réalisations Titres émis	Restes à réaliser au 31/12 (3)	Crédits sans emploi (4)	Pour information, cumul des réalisations (5)
TOTAL RECETTES AFFECTEES (6)		0,00	B1	0,00	0,00	B2
13	Subventions d'investissement (reçues) (sauf le 138)	0,00	0,00	0,00	0,00	0,00
16	Emprunts et dettes assimilées (7)	0,00	0,00	0,00	0,00	0,00
20	Immobilisations incorporelles (sauf 204)	0,00	0,00	0,00	0,00	0,00
204	Subventions d'équipement versées (9)	0,00	0,00	0,00	0,00	3 000,00
20422	Privé : Bâtiments, installations	0,00	0,00	0,00	0,00	3 000,00
21	Immobilisations corporelles	0,00	0,00	0,00	0,00	0,00
22	Immobilisations reçues en affectation	0,00	0,00	0,00	0,00	0,00
23	Immobilisations en cours (sauf 2324)	0,00	0,00	0,00	0,00	0,00

Solde du financement	Pour l'exercice		En cumulé	
Recettes – Dépenses (8)	B1 - A1	0,00	B2 - A2	3 000,00

(1) Ouvrir une page par chapitre d'opération.

(2) Détailler les articles utilisés conformément au plan de comptes.

(3) Dépenses engagées non mandatées ou recettes justifiées non titrées.

(4) Crédits sans emploi = crédits ouverts – réalisations – RAR au 31/12.

(5) Réalisations antérieures + réalisations de l'exercice.

(6) Exceptionnellement, les comptes 20, 204, 21, 22 et 23 sont en recettes réelles en cas de réduction ou d'annulation de mandats donnant lieu à reversement.

(7) Sauf 165, 166 et 16449.

(8) Indiquer le signe algébrique.

(9) Le chapitre 204 « Subventions d'équipement versées » est un chapitre globalisé regroupant les comptes 204 et 2324.

III – ADOPTION DU CA	III
SECTION D'INVESTISSEMENT – DETAIL DES OPERATIONS D'EQUIPEMENT	A2.3

(1) CHAPITRE DES OPERATIONS D'EQUIPEMENT N° : 2017501400
LIBELLE : ETUDES D'AMENAGEMENT
NON COMPRIS DANS UNE AUTORISATION DE PROGRAMME

DEPENSES

Chap./ art. (2)	Libellé	Crédits ouverts (BP + DM + RAR N-1)	Réalisations Mandats émis	Restes à réaliser au 31/12 (3)	Crédits sans emploi (4)	Pour information, cumul des réalisations (5)
DEPENSES		0,00	A1	0,00	0,00	A2
20	Immobilisations incorporelles (sauf 204)	0,00	0,00	0,00	0,00	0,00
204	Subventions d'équipement versées (9)	0,00	0,00	0,00	0,00	0,00
21	Immobilisations corporelles	0,00	0,00	0,00	0,00	0,00
22	Immobilisations reçues en affectation	0,00	0,00	0,00	0,00	0,00
23	Immobilisations en cours (sauf 2324)	0,00	0,00	0,00	0,00	0,00

FINANCEMENT EXTERNE (pour information)

Chap./ art. (2)	Libellé	Crédits ouverts (BP + DM + RAR N-1)	Réalisations Titres émis	Restes à réaliser au 31/12 (3)	Crédits sans emploi (4)	Pour information, cumul des réalisations (5)
TOTAL RECETTES AFFECTEES (6)		47 826,00	B1	16 904,00	0,00	B2
13	Subventions d'investissement (reçues) (sauf le 138)	47 826,00	16 904,00	0,00	30 922,00	16 904,00
1313	Subv. transf. Départements	47 826,00	0,00	0,00	47 826,00	0,00
1323	Subv. non transf. Départements	0,00	16 904,00	0,00	-16 904,00	16 904,00
16	Emprunts et dettes assimilées (7)	0,00	0,00	0,00	0,00	0,00
20	Immobilisations incorporelles (sauf 204)	0,00	0,00	0,00	0,00	0,00
204	Subventions d'équipement versées (9)	0,00	0,00	0,00	0,00	0,00
21	Immobilisations corporelles	0,00	0,00	0,00	0,00	0,00
22	Immobilisations reçues en affectation	0,00	0,00	0,00	0,00	0,00
23	Immobilisations en cours (sauf 2324)	0,00	0,00	0,00	0,00	0,00

Solde du financement	Pour l'exercice		En cumulé	
Recettes – Dépenses (8)	B1 - A1	16 904,00	B2 - A2	16 904,00

- (1) Ouvrir une page par chapitre d'opération.
(2) Détailler les articles utilisés conformément au plan de comptes.
(3) Dépenses engagées non mandatées ou recettes justifiées non titrées.
(4) Crédits sans emploi = crédits ouverts – réalisations – RAR au 31/12.
(5) Réalisations antérieures + réalisations de l'exercice.
(6) Exceptionnellement, les comptes 20, 204, 21, 22 et 23 sont en recettes réelles en cas de réduction ou d'annulation de mandats donnant lieu à reversement.
(7) Sauf 165, 166 et 16449.
(8) Indiquer le signe algébrique.
(9) Le chapitre 204 « Subventions d'équipement versées » est un chapitre globalisé regroupant les comptes 204 et 2324.

III – ADOPTION DU CA	III
SECTION D'INVESTISSEMENT – DETAIL DES OPERATIONS D'EQUIPEMENT	A2.3

(1) CHAPITRE DES OPERATIONS D'EQUIPEMENT N° : 2017501600
LIBELLE : PROJ AMENG URB ET PAYS SECTEUR GARE MIRA
NON COMPRIS DANS UNE AUTORISATION DE PROGRAMME

DEPENSES

Chap./ art. (2)	Libellé	Crédits ouverts (BP + DM + RAR N-1)	Réalisations Mandats émis	Restes à réaliser au 31/12 (3)	Crédits sans emploi (4)	Pour information, cumul des réalisations (5)
DEPENSES		0,00	A1	0,00	0,00	A2
20	Immobilisations incorporelles (sauf 204)	0,00	0,00	0,00	0,00	0,00
204	Subventions d'équipement versées (9)	0,00	0,00	0,00	0,00	0,00
21	Immobilisations corporelles	0,00	0,00	0,00	0,00	0,00
22	Immobilisations reçues en affectation	0,00	0,00	0,00	0,00	0,00
23	Immobilisations en cours (sauf 2324)	0,00	0,00	0,00	0,00	0,00

FINANCEMENT EXTERNE (pour information)

Chap./ art. (2)	Libellé	Crédits ouverts (BP + DM + RAR N-1)	Réalisations Titres émis	Restes à réaliser au 31/12 (3)	Crédits sans emploi (4)	Pour information, cumul des réalisations (5)
TOTAL RECETTES AFFECTEES (6)		0,00	B1	0,00	0,00	B2
13	Subventions d'investissement (reçues) (sauf le 138)	0,00	0,00	0,00	0,00	43 477,50
1321	Subv. non transf. Etat, établ. nationaux	0,00	0,00	0,00	0,00	39 525,00
13241	Subv. non transf. Commune membre du GFP	0,00	0,00	0,00	0,00	3 952,50
16	Emprunts et dettes assimilées (7)	0,00	0,00	0,00	0,00	0,00
20	Immobilisations incorporelles (sauf 204)	0,00	0,00	0,00	0,00	0,00
204	Subventions d'équipement versées (9)	0,00	0,00	0,00	0,00	0,00
21	Immobilisations corporelles	0,00	0,00	0,00	0,00	0,00
22	Immobilisations reçues en affectation	0,00	0,00	0,00	0,00	0,00
23	Immobilisations en cours (sauf 2324)	0,00	0,00	0,00	0,00	0,00

Solde du financement	Pour l'exercice		En cumulé	
Recettes – Dépenses (8)	B1 - A1	0,00	B2 - A2	43 477,50

- (1) Ouvrir une page par chapitre d'opération.
(2) Détailler les articles utilisés conformément au plan de comptes.
(3) Dépenses engagées non mandatées ou recettes justifiées non titrées.
(4) Crédits sans emploi = crédits ouverts – réalisations – RAR au 31/12.
(5) Réalisations antérieures + réalisations de l'exercice.
(6) Exceptionnellement, les comptes 20, 204, 21, 22 et 23 sont en recettes réelles en cas de réduction ou d'annulation de mandats donnant lieu à reversement.
(7) Sauf 165, 166 et 16449.
(8) Indiquer le signe algébrique.
(9) Le chapitre 204 « Subventions d'équipement versées » est un chapitre globalisé regroupant les comptes 204 et 2324.

III – ADOPTION DU CA	III
SECTION D'INVESTISSEMENT – DETAIL DES OPERATIONS D'EQUIPEMENT	A2.3

(1) CHAPITRE DES OPERATIONS D'EQUIPEMENT N° : 2017501700
LIBELLE : FONDS DE CONCOURS TERRITOIRE GRANS
NON COMPRIS DANS UNE AUTORISATION DE PROGRAMME

DEPENSES

Chap./ art. (2)	Libellé	Crédits ouverts (BP + DM + RAR N-1)	Réalisations Mandats émis	Restes à réaliser au 31/12 (3)	Crédits sans emploi (4)	Pour information, cumul des réalisations (5)
DEPENSES		0,00	A1	0,00	0,00	A2
20	Immobilisations incorporelles (sauf 204)	0,00	0,00	0,00	0,00	0,00
204	Subventions d'équipement versées (9)	0,00	0,00	0,00	0,00	0,00
21	Immobilisations corporelles	0,00	0,00	0,00	0,00	0,00
22	Immobilisations reçues en affectation	0,00	0,00	0,00	0,00	0,00
23	Immobilisations en cours (sauf 2324)	0,00	0,00	0,00	0,00	0,00

FINANCEMENT EXTERNE (pour information)

Chap./ art. (2)	Libellé	Crédits ouverts (BP + DM + RAR N-1)	Réalisations Titres émis	Restes à réaliser au 31/12 (3)	Crédits sans emploi (4)	Pour information, cumul des réalisations (5)
TOTAL RECETTES AFFECTEES (6)		0,00	B1	0,00	0,00	B2
13	Subventions d'investissement (reçues) (sauf le 138)	0,00	0,00	0,00	0,00	0,00
16	Emprunts et dettes assimilées (7)	0,00	0,00	0,00	0,00	0,00
20	Immobilisations incorporelles (sauf 204)	0,00	0,00	0,00	0,00	0,00
204	Subventions d'équipement versées (9)	0,00	0,00	0,00	0,00	32 927,31
2041412	Subv. Cne GFP : Bâtiments, installations	0,00	0,00	0,00	0,00	32 927,31
21	Immobilisations corporelles	0,00	0,00	0,00	0,00	0,00
22	Immobilisations reçues en affectation	0,00	0,00	0,00	0,00	0,00
23	Immobilisations en cours (sauf 2324)	0,00	0,00	0,00	0,00	0,00

Solde du financement	Pour l'exercice		En cumulé	
Recettes – Dépenses (8)	B1 - A1	0,00	B2 - A2	32 927,31

(1) Ouvrir une page par chapitre d'opération.

(2) Détailler les articles utilisés conformément au plan de comptes.

(3) Dépenses engagées non mandatées ou recettes justifiées non titrées.

(4) Crédits sans emploi = crédits ouverts – réalisations – RAR au 31/12.

(5) Réalisations antérieures + réalisations de l'exercice.

(6) Exceptionnellement, les comptes 20, 204, 21, 22 et 23 sont en recettes réelles en cas de réduction ou d'annulation de mandats donnant lieu à reversement.

(7) Sauf 165, 166 et 16449.

(8) Indiquer le signe algébrique.

(9) Le chapitre 204 « Subventions d'équipement versées » est un chapitre globalisé regroupant les comptes 204 et 2324.

III – ADOPTION DU CA	III
SECTION D'INVESTISSEMENT – DETAIL DES OPERATIONS D'EQUIPEMENT	A2.3

(1) CHAPITRE DES OPERATIONS D'EQUIPEMENT N° : 2017501800
LIBELLE : FONDS DE CONCOURS TERRITOIRE ISTRES
NON COMPRIS DANS UNE AUTORISATION DE PROGRAMME

DEPENSES

Chap./ art. (2)	Libellé	Crédits ouverts (BP + DM + RAR N-1)	Réalisations Mandats émis	Restes à réaliser au 31/12 (3)	Crédits sans emploi (4)	Pour information, cumul des réalisations (5)
DEPENSES		0,00	A1	0,00	0,00	A2
20	Immobilisations incorporelles (sauf 204)	0,00	0,00	0,00	0,00	0,00
204	Subventions d'équipement versées (9)	0,00	0,00	0,00	0,00	0,00
21	Immobilisations corporelles	0,00	0,00	0,00	0,00	0,00
22	Immobilisations reçues en affectation	0,00	0,00	0,00	0,00	0,00
23	Immobilisations en cours (sauf 2324)	0,00	0,00	0,00	0,00	0,00

FINANCEMENT EXTERNE (pour information)

Chap./ art. (2)	Libellé	Crédits ouverts (BP + DM + RAR N-1)	Réalisations Titres émis	Restes à réaliser au 31/12 (3)	Crédits sans emploi (4)	Pour information, cumul des réalisations (5)
TOTAL RECETTES AFFECTEES (6)		0,00	B1	0,00	0,00	B2
13	Subventions d'investissement (reçues) (sauf le 138)	0,00	0,00	0,00	0,00	0,00
16	Emprunts et dettes assimilées (7)	0,00	0,00	0,00	0,00	0,00
20	Immobilisations incorporelles (sauf 204)	0,00	0,00	0,00	0,00	0,00
204	Subventions d'équipement versées (9)	0,00	0,00	0,00	0,00	296 490,00
2041412	Subv. Cne GFP : Bâtiments, installations	0,00	0,00	0,00	0,00	296 490,00
21	Immobilisations corporelles	0,00	0,00	0,00	0,00	0,00
22	Immobilisations reçues en affectation	0,00	0,00	0,00	0,00	0,00
23	Immobilisations en cours (sauf 2324)	0,00	0,00	0,00	0,00	0,00

Solde du financement	Pour l'exercice		En cumulé	
Recettes – Dépenses (8)	B1 - A1	0,00	B2 - A2	296 490,00

(1) Ouvrir une page par chapitre d'opération.

(2) Détailler les articles utilisés conformément au plan de comptes.

(3) Dépenses engagées non mandatées ou recettes justifiées non titrées.

(4) Crédits sans emploi = crédits ouverts – réalisations – RAR au 31/12.

(5) Réalisations antérieures + réalisations de l'exercice.

(6) Exceptionnellement, les comptes 20, 204, 21, 22 et 23 sont en recettes réelles en cas de réduction ou d'annulation de mandats donnant lieu à reversement.

(7) Sauf 165, 166 et 16449.

(8) Indiquer le signe algébrique.

(9) Le chapitre 204 « Subventions d'équipement versées » est un chapitre globalisé regroupant les comptes 204 et 2324.

III – ADOPTION DU CA	III
SECTION D'INVESTISSEMENT – DETAIL DES OPERATIONS D'EQUIPEMENT	A2.3

(1) CHAPITRE DES OPERATIONS D'EQUIPEMENT N° : 2018103100
LIBELLE : SYST INFORMAT° GEOGRAPHIQUE METROPOLE
NON COMPRIS DANS UNE AUTORISATION DE PROGRAMME

DEPENSES

Chap./ art. (2)	Libellé	Crédits ouverts (BP + DM + RAR N-1)	Réalisations Mandats émis	Restes à réaliser au 31/12 (3)	Crédits sans emploi (4)	Pour information, cumul des réalisations (5)
DEPENSES		970 200,00	A1 970 081,81	0,00	118,19	A2 2 629 409,06
20	Immobilisations incorporelles (sauf 204)	970 200,00	970 081,81	0,00	118,19	2 629 409,06
2031	Frais d'études	970 200,00	970 081,81	0,00	118,19	2 629 409,06
204	Subventions d'équipement versées (9)	0,00	0,00	0,00	0,00	0,00
21	Immobilisations corporelles	0,00	0,00	0,00	0,00	0,00
22	Immobilisations reçues en affectation	0,00	0,00	0,00	0,00	0,00
23	Immobilisations en cours (sauf 2324)	0,00	0,00	0,00	0,00	0,00

FINANCEMENT EXTERNE (pour information)

Chap./ art. (2)	Libellé	Crédits ouverts (BP + DM + RAR N-1)	Réalisations Titres émis	Restes à réaliser au 31/12 (3)	Crédits sans emploi (4)	Pour information, cumul des réalisations (5)
TOTAL RECETTES AFFECTEES (6)		0,00	B1 0,00	0,00	0,00	B2 0,00
13	Subventions d'investissement (reçues) (sauf le 138)	0,00	0,00	0,00	0,00	0,00
16	Emprunts et dettes assimilées (7)	0,00	0,00	0,00	0,00	0,00
20	Immobilisations incorporelles (sauf 204)	0,00	0,00	0,00	0,00	0,00
204	Subventions d'équipement versées (9)	0,00	0,00	0,00	0,00	0,00
21	Immobilisations corporelles	0,00	0,00	0,00	0,00	0,00
22	Immobilisations reçues en affectation	0,00	0,00	0,00	0,00	0,00
23	Immobilisations en cours (sauf 2324)	0,00	0,00	0,00	0,00	0,00

Solde du financement	Pour l'exercice		En cumulé	
Recettes – Dépenses (8)	B1 - A1	-970 081,81	B2 - A2	-2 629 409,06

(1) Ouvrir une page par chapitre d'opération.

(2) Détailler les articles utilisés conformément au plan de comptes.

(3) Dépenses engagées non mandatées ou recettes justifiées non titrées.

(4) Crédits sans emploi = crédits ouverts – réalisations – RAR au 31/12.

(5) Réalisations antérieures + réalisations de l'exercice.

(6) Exceptionnellement, les comptes 20, 204, 21, 22 et 23 sont en recettes réelles en cas de réduction ou d'annulation de mandats donnant lieu à reversement.

(7) Sauf 165, 166 et 16449.

(8) Indiquer le signe algébrique.

(9) Le chapitre 204 « Subventions d'équipement versées » est un chapitre globalisé regroupant les comptes 204 et 2324.

III – ADOPTION DU CA	III
SECTION D'INVESTISSEMENT – DETAIL DES OPERATIONS D'EQUIPEMENT	A2.3

(1) CHAPITRE DES OPERATIONS D'EQUIPEMENT N° : 2018103300
LIBELLE : BORNES ELC
NON COMPRIS DANS UNE AUTORISATION DE PROGRAMME

DEPENSES

Chap./ art. (2)	Libellé	Crédits ouverts (BP + DM + RAR N-1)	Réalisations Mandats émis	Restes à réaliser au 31/12 (3)	Crédits sans emploi (4)	Pour information, cumul des réalisations (5)
DEPENSES		30 000,00	A1	0,00	30 000,00	A2
20	Immobilisations incorporelles (sauf 204)	0,00	0,00	0,00	0,00	0,00
204	Subventions d'équipement versées (9)	0,00	0,00	0,00	0,00	0,00
21	Immobilisations corporelles	30 000,00	0,00	0,00	30 000,00	0,00
2188	Autres immobilisations corporelles	30 000,00	0,00	0,00	30 000,00	0,00
22	Immobilisations reçues en affectation	0,00	0,00	0,00	0,00	0,00
23	Immobilisations en cours (sauf 2324)	0,00	0,00	0,00	0,00	0,00

FINANCEMENT EXTERNE (pour information)

Chap./ art. (2)	Libellé	Crédits ouverts (BP + DM + RAR N-1)	Réalisations Titres émis	Restes à réaliser au 31/12 (3)	Crédits sans emploi (4)	Pour information, cumul des réalisations (5)
TOTAL RECETTES AFFECTEES (6)		0,00	B1	0,00	0,00	B2
13	Subventions d'investissement (reçues) (sauf le 138)	0,00	0,00	0,00	0,00	0,00
16	Emprunts et dettes assimilées (7)	0,00	0,00	0,00	0,00	0,00
20	Immobilisations incorporelles (sauf 204)	0,00	0,00	0,00	0,00	0,00
204	Subventions d'équipement versées (9)	0,00	0,00	0,00	0,00	0,00
21	Immobilisations corporelles	0,00	0,00	0,00	0,00	0,00
22	Immobilisations reçues en affectation	0,00	0,00	0,00	0,00	0,00
23	Immobilisations en cours (sauf 2324)	0,00	0,00	0,00	0,00	0,00

Solde du financement	Pour l'exercice		En cumulé	
Recettes – Dépenses (8)	B1 - A1	0,00	B2 - A2	0,00

(1) Ouvrir une page par chapitre d'opération.

(2) Détailler les articles utilisés conformément au plan de comptes.

(3) Dépenses engagées non mandatées ou recettes justifiées non titrées.

(4) Crédits sans emploi = crédits ouverts – réalisations – RAR au 31/12.

(5) Réalisations antérieures + réalisations de l'exercice.

(6) Exceptionnellement, les comptes 20, 204, 21, 22 et 23 sont en recettes réelles en cas de réduction ou d'annulation de mandats donnant lieu à reversement.

(7) Sauf 165, 166 et 16449.

(8) Indiquer le signe algébrique.

(9) Le chapitre 204 « Subventions d'équipement versées » est un chapitre globalisé regroupant les comptes 204 et 2324.

III – ADOPTION DU CA	III
SECTION D'INVESTISSEMENT – DETAIL DES OPERATIONS D'EQUIPEMENT	A2.3

(1) CHAPITRE DES OPERATIONS D'EQUIPEMENT N° : 2018104500
LIBELLE : SYSTEME INFORMATION METROPOLE
NON COMPRIS DANS UNE AUTORISATION DE PROGRAMME

DEPENSES

Chap./ art. (2)	Libellé	Crédits ouverts (BP + DM + RAR N-1)	Réalisations Mandats émis	Restes à réaliser au 31/12 (3)	Crédits sans emploi (4)	Pour information, cumul des réalisations (5)
DEPENSES		5 025 253,88	4 962 359,30	0,00	62 894,58	10 716 656,92
20	Immobilisations incorporelles (sauf 204)	4 603 702,99	4 554 105,89	0,00	49 597,10	9 999 292,72
2051	Concessions, droits similaires	4 603 702,99	4 554 105,89	0,00	49 597,10	9 999 292,72
204	Subventions d'équipement versées (9)	0,00	0,00	0,00	0,00	0,00
21	Immobilisations corporelles	421 550,89	408 253,41	0,00	13 297,48	717 364,20
2188	Autres immobilisations corporelles	421 550,89	408 253,41	0,00	13 297,48	717 364,20
22	Immobilisations reçues en affectation	0,00	0,00	0,00	0,00	0,00
23	Immobilisations en cours (sauf 2324)	0,00	0,00	0,00	0,00	0,00

FINANCEMENT EXTERNE (pour information)

Chap./ art. (2)	Libellé	Crédits ouverts (BP + DM + RAR N-1)	Réalisations Titres émis	Restes à réaliser au 31/12 (3)	Crédits sans emploi (4)	Pour information, cumul des réalisations (5)
TOTAL RECETTES AFFECTEES (6)		0,00	0,00	0,00	0,00	0,00
13	Subventions d'investissement (reçues) (sauf le 138)	0,00	0,00	0,00	0,00	0,00
16	Emprunts et dettes assimilées (7)	0,00	0,00	0,00	0,00	0,00
20	Immobilisations incorporelles (sauf 204)	0,00	0,00	0,00	0,00	0,00
204	Subventions d'équipement versées (9)	0,00	0,00	0,00	0,00	0,00
21	Immobilisations corporelles	0,00	0,00	0,00	0,00	0,00
22	Immobilisations reçues en affectation	0,00	0,00	0,00	0,00	0,00
23	Immobilisations en cours (sauf 2324)	0,00	0,00	0,00	0,00	0,00

Solde du financement	Pour l'exercice		En cumulé	
Recettes – Dépenses (8)	B1 - A1	-4 962 359,30	B2 - A2	-10 716 656,92

- (1) Ouvrir une page par chapitre d'opération.
(2) Détailler les articles utilisés conformément au plan de comptes.
(3) Dépenses engagées non mandatées ou recettes justifiées non titrées.
(4) Crédits sans emploi = crédits ouverts – réalisations – RAR au 31/12.
(5) Réalisations antérieures + réalisations de l'exercice.
(6) Exceptionnellement, les comptes 20, 204, 21, 22 et 23 sont en recettes réelles en cas de réduction ou d'annulation de mandats donnant lieu à reversement.
(7) Sauf 165, 166 et 16449.
(8) Indiquer le signe algébrique.
(9) Le chapitre 204 « Subventions d'équipement versées » est un chapitre globalisé regroupant les comptes 204 et 2324.

III – ADOPTION DU CA	III
SECTION D'INVESTISSEMENT – DETAIL DES OPERATIONS D'EQUIPEMENT	A2.3

(1) CHAPITRE DES OPERATIONS D'EQUIPEMENT N° : 2018105900
LIBELLE : MISE EN PLACE OBSERVATOIRE FONCIER
NON COMPRIS DANS UNE AUTORISATION DE PROGRAMME

DEPENSES

Chap./ art. (2)	Libellé	Crédits ouverts (BP + DM + RAR N-1)	Réalisations Mandats émis	Restes à réaliser au 31/12 (3)	Crédits sans emploi (4)	Pour information, cumul des réalisations (5)
DEPENSES		75 000,00	A1 12 750,00	0,00	62 250,00	A2 12 750,00
20	Immobilisations incorporelles (sauf 204)	75 000,00	12 750,00	0,00	62 250,00	12 750,00
2031	Frais d'études	75 000,00	12 750,00	0,00	62 250,00	12 750,00
204	Subventions d'équipement versées (9)	0,00	0,00	0,00	0,00	0,00
21	Immobilisations corporelles	0,00	0,00	0,00	0,00	0,00
22	Immobilisations reçues en affectation	0,00	0,00	0,00	0,00	0,00
23	Immobilisations en cours (sauf 2324)	0,00	0,00	0,00	0,00	0,00

FINANCEMENT EXTERNE (pour information)

Chap./ art. (2)	Libellé	Crédits ouverts (BP + DM + RAR N-1)	Réalisations Titres émis	Restes à réaliser au 31/12 (3)	Crédits sans emploi (4)	Pour information, cumul des réalisations (5)
TOTAL RECETTES AFFECTEES (6)		0,00	B1 0,00	0,00	0,00	B2 0,00
13	Subventions d'investissement (reçues) (sauf le 138)	0,00	0,00	0,00	0,00	0,00
16	Emprunts et dettes assimilées (7)	0,00	0,00	0,00	0,00	0,00
20	Immobilisations incorporelles (sauf 204)	0,00	0,00	0,00	0,00	0,00
204	Subventions d'équipement versées (9)	0,00	0,00	0,00	0,00	0,00
21	Immobilisations corporelles	0,00	0,00	0,00	0,00	0,00
22	Immobilisations reçues en affectation	0,00	0,00	0,00	0,00	0,00
23	Immobilisations en cours (sauf 2324)	0,00	0,00	0,00	0,00	0,00

Solde du financement	Pour l'exercice		En cumulé	
Recettes – Dépenses (8)	B1 - A1	-12 750,00	B2 - A2	-12 750,00

(1) Ouvrir une page par chapitre d'opération.

(2) Détailler les articles utilisés conformément au plan de comptes.

(3) Dépenses engagées non mandatées ou recettes justifiées non titrées.

(4) Crédits sans emploi = crédits ouverts – réalisations – RAR au 31/12.

(5) Réalisations antérieures + réalisations de l'exercice.

(6) Exceptionnellement, les comptes 20, 204, 21, 22 et 23 sont en recettes réelles en cas de réduction ou d'annulation de mandats donnant lieu à reversement.

(7) Sauf 165, 166 et 16449.

(8) Indiquer le signe algébrique.

(9) Le chapitre 204 « Subventions d'équipement versées » est un chapitre globalisé regroupant les comptes 204 et 2324.

III – ADOPTION DU CA	III
SECTION D'INVESTISSEMENT – DETAIL DES OPERATIONS D'EQUIPEMENT	A2.3

(1) CHAPITRE DES OPERATIONS D'EQUIPEMENT N° : 2018106100
LIBELLE : AMENAGEMENT PARC COROT CONCESSION
NON COMPRIS DANS UNE AUTORISATION DE PROGRAMME

DEPENSES

Chap./ art. (2)	Libellé	Crédits ouverts (BP + DM + RAR N-1)	Réalisations Mandats émis	Restes à réaliser au 31/12 (3)	Crédits sans emploi (4)	Pour information, cumul des réalisations (5)
DEPENSES		595 000,00	A1 593 126,40	0,00	1 873,60	A2 593 126,40
20	Immobilisations incorporelles (sauf 204)	35 000,00	33 126,40	0,00	1 873,60	33 126,40
2031	Frais d'études	35 000,00	33 126,40	0,00	1 873,60	33 126,40
204	Subventions d'équipement versées (9)	560 000,00	560 000,00	0,00	0,00	560 000,00
204182	Autres org pub - Bât. et installations	560 000,00	560 000,00	0,00	0,00	560 000,00
21	Immobilisations corporelles	0,00	0,00	0,00	0,00	0,00
22	Immobilisations reçues en affectation	0,00	0,00	0,00	0,00	0,00
23	Immobilisations en cours (sauf 2324)	0,00	0,00	0,00	0,00	0,00

FINANCEMENT EXTERNE (pour information)

Chap./ art. (2)	Libellé	Crédits ouverts (BP + DM + RAR N-1)	Réalisations Titres émis	Restes à réaliser au 31/12 (3)	Crédits sans emploi (4)	Pour information, cumul des réalisations (5)
TOTAL RECETTES AFFECTEES (6)		0,00	B1 0,00	0,00	0,00	B2 0,00
13	Subventions d'investissement (reçues) (sauf le 138)	0,00	0,00	0,00	0,00	0,00
16	Emprunts et dettes assimilées (7)	0,00	0,00	0,00	0,00	0,00
20	Immobilisations incorporelles (sauf 204)	0,00	0,00	0,00	0,00	0,00
204	Subventions d'équipement versées (9)	0,00	0,00	0,00	0,00	0,00
21	Immobilisations corporelles	0,00	0,00	0,00	0,00	0,00
22	Immobilisations reçues en affectation	0,00	0,00	0,00	0,00	0,00
23	Immobilisations en cours (sauf 2324)	0,00	0,00	0,00	0,00	0,00

Solde du financement	Pour l'exercice		En cumulé	
Recettes – Dépenses (8)	B1 - A1	-593 126,40	B2 - A2	-593 126,40

- (1) Ouvrir une page par chapitre d'opération.
(2) Détailler les articles utilisés conformément au plan de comptes.
(3) Dépenses engagées non mandatées ou recettes justifiées non titrées.
(4) Crédits sans emploi = crédits ouverts – réalisations – RAR au 31/12.
(5) Réalisations antérieures + réalisations de l'exercice.
(6) Exceptionnellement, les comptes 20, 204, 21, 22 et 23 sont en recettes réelles en cas de réduction ou d'annulation de mandats donnant lieu à reversement.
(7) Sauf 165, 166 et 16449.
(8) Indiquer le signe algébrique.
(9) Le chapitre 204 « Subventions d'équipement versées » est un chapitre globalisé regroupant les comptes 204 et 2324.

III – ADOPTION DU CA	III
SECTION D'INVESTISSEMENT – DETAIL DES OPERATIONS D'EQUIPEMENT	A2.3

(1) CHAPITRE DES OPERATIONS D'EQUIPEMENT N° : 2018107100
LIBELLE : ETUDES URBAINES DOCKS LIBRES
NON COMPRIS DANS UNE AUTORISATION DE PROGRAMME

DEPENSES

Chap./ art. (2)	Libellé	Crédits ouverts (BP + DM + RAR N-1)	Réalisations Mandats émis	Restes à réaliser au 31/12 (3)	Crédits sans emploi (4)	Pour information, cumul des réalisations (5)
DEPENSES		140 000,00	A1 127 464,00	0,00	12 536,00	A2 127 464,00
20	Immobilisations incorporelles (sauf 204)	140 000,00	127 464,00	0,00	12 536,00	127 464,00
2031	Frais d'études	140 000,00	127 464,00	0,00	12 536,00	127 464,00
204	Subventions d'équipement versées (9)	0,00	0,00	0,00	0,00	0,00
21	Immobilisations corporelles	0,00	0,00	0,00	0,00	0,00
22	Immobilisations reçues en affectation	0,00	0,00	0,00	0,00	0,00
23	Immobilisations en cours (sauf 2324)	0,00	0,00	0,00	0,00	0,00

FINANCEMENT EXTERNE (pour information)

Chap./ art. (2)	Libellé	Crédits ouverts (BP + DM + RAR N-1)	Réalisations Titres émis	Restes à réaliser au 31/12 (3)	Crédits sans emploi (4)	Pour information, cumul des réalisations (5)
TOTAL RECETTES AFFECTEES (6)		0,00	B1 0,00	0,00	0,00	B2 0,00
13	Subventions d'investissement (reçues) (sauf le 138)	0,00	0,00	0,00	0,00	0,00
16	Emprunts et dettes assimilées (7)	0,00	0,00	0,00	0,00	0,00
20	Immobilisations incorporelles (sauf 204)	0,00	0,00	0,00	0,00	0,00
204	Subventions d'équipement versées (9)	0,00	0,00	0,00	0,00	0,00
21	Immobilisations corporelles	0,00	0,00	0,00	0,00	0,00
22	Immobilisations reçues en affectation	0,00	0,00	0,00	0,00	0,00
23	Immobilisations en cours (sauf 2324)	0,00	0,00	0,00	0,00	0,00

Solde du financement	Pour l'exercice		En cumulé	
Recettes – Dépenses (8)	B1 - A1	-127 464,00	B2 - A2	-127 464,00

(1) Ouvrir une page par chapitre d'opération.

(2) Détailler les articles utilisés conformément au plan de comptes.

(3) Dépenses engagées non mandatées ou recettes justifiées non titrées.

(4) Crédits sans emploi = crédits ouverts – réalisations – RAR au 31/12.

(5) Réalisations antérieures + réalisations de l'exercice.

(6) Exceptionnellement, les comptes 20, 204, 21, 22 et 23 sont en recettes réelles en cas de réduction ou d'annulation de mandats donnant lieu à reversement.

(7) Sauf 165, 166 et 16449.

(8) Indiquer le signe algébrique.

(9) Le chapitre 204 « Subventions d'équipement versées » est un chapitre globalisé regroupant les comptes 204 et 2324.

III – ADOPTION DU CA	III
SECTION D'INVESTISSEMENT – DETAIL DES OPERATIONS D'EQUIPEMENT	A2.3

(1) CHAPITRE DES OPERATIONS D'EQUIPEMENT N° : 2018107200
LIBELLE : RECONVERSION FRICHES QUARTIERS
NON COMPRIS DANS UNE AUTORISATION DE PROGRAMME

DEPENSES

Chap./ art. (2)	Libellé	Crédits ouverts (BP + DM + RAR N-1)	Réalisations Mandats émis	Restes à réaliser au 31/12 (3)	Crédits sans emploi (4)	Pour information, cumul des réalisations (5)
DEPENSES		1 040 000,00	A1 294 415,57	0,00	745 584,43	A2 294 415,57
20	Immobilisations incorporelles (sauf 204)	1 032 500,00	286 949,17	0,00	745 550,83	286 949,17
2031	Frais d'études	1 032 500,00	286 949,17	0,00	745 550,83	286 949,17
204	Subventions d'équipement versées (9)	0,00	0,00	0,00	0,00	0,00
21	Immobilisations corporelles	0,00	0,00	0,00	0,00	0,00
22	Immobilisations reçues en affectation	0,00	0,00	0,00	0,00	0,00
23	Immobilisations en cours (sauf 2324)	7 500,00	7 466,40	0,00	33,60	7 466,40
2315	Install., matériel et outill. technique	7 500,00	7 466,40	0,00	33,60	7 466,40

FINANCEMENT EXTERNE (pour information)

Chap./ art. (2)	Libellé	Crédits ouverts (BP + DM + RAR N-1)	Réalisations Titres émis	Restes à réaliser au 31/12 (3)	Crédits sans emploi (4)	Pour information, cumul des réalisations (5)
TOTAL RECETTES AFFECTEES (6)		0,00	B1 0,00	0,00	0,00	B2 0,00
13	Subventions d'investissement (reçues) (sauf le 138)	0,00	0,00	0,00	0,00	0,00
16	Emprunts et dettes assimilées (7)	0,00	0,00	0,00	0,00	0,00
20	Immobilisations incorporelles (sauf 204)	0,00	0,00	0,00	0,00	0,00
204	Subventions d'équipement versées (9)	0,00	0,00	0,00	0,00	0,00
21	Immobilisations corporelles	0,00	0,00	0,00	0,00	0,00
22	Immobilisations reçues en affectation	0,00	0,00	0,00	0,00	0,00
23	Immobilisations en cours (sauf 2324)	0,00	0,00	0,00	0,00	0,00

Solde du financement	Pour l'exercice		En cumulé	
Recettes – Dépenses (8)	B1 - A1	-294 415,57	B2 - A2	-294 415,57

- (1) Ouvrir une page par chapitre d'opération.
(2) Détailler les articles utilisés conformément au plan de comptes.
(3) Dépenses engagées non mandatées ou recettes justifiées non titrées.
(4) Crédits sans emploi = crédits ouverts – réalisations – RAR au 31/12.
(5) Réalisations antérieures + réalisations de l'exercice.
(6) Exceptionnellement, les comptes 20, 204, 21, 22 et 23 sont en recettes réelles en cas de réduction ou d'annulation de mandats donnant lieu à reversement.
(7) Sauf 165, 166 et 16449.
(8) Indiquer le signe algébrique.
(9) Le chapitre 204 « Subventions d'équipement versées » est un chapitre globalisé regroupant les comptes 204 et 2324.

III – ADOPTION DU CA	III
SECTION D'INVESTISSEMENT – DETAIL DES OPERATIONS D'EQUIPEMENT	A2.3

(1) CHAPITRE DES OPERATIONS D'EQUIPEMENT N° : 2018107400
LIBELLE : AMENAGEMENT BORDS ETANGS ST CHAMAS
NON COMPRIS DANS UNE AUTORISATION DE PROGRAMME

DEPENSES

Chap./ art. (2)	Libellé	Crédits ouverts (BP + DM + RAR N-1)	Réalisations Mandats émis	Restes à réaliser au 31/12 (3)	Crédits sans emploi (4)	Pour information, cumul des réalisations (5)
DEPENSES		1 500 000,00	A1 1 006 002,61	0,00	493 997,39	A2 1 006 002,61
20	Immobilisations incorporelles (sauf 204)	685 000,00	204 033,44	0,00	480 966,56	204 033,44
2031	Frais d'études	685 000,00	204 033,44	0,00	480 966,56	204 033,44
204	Subventions d'équipement versées (9)	0,00	0,00	0,00	0,00	0,00
21	Immobilisations corporelles	0,00	0,00	0,00	0,00	0,00
22	Immobilisations reçues en affectation	0,00	0,00	0,00	0,00	0,00
23	Immobilisations en cours (sauf 2324)	815 000,00	801 969,17	0,00	13 030,83	801 969,17
2315	Install., matériel et outill. technique	815 000,00	801 969,17	0,00	13 030,83	801 969,17

FINANCEMENT EXTERNE (pour information)

Chap./ art. (2)	Libellé	Crédits ouverts (BP + DM + RAR N-1)	Réalisations Titres émis	Restes à réaliser au 31/12 (3)	Crédits sans emploi (4)	Pour information, cumul des réalisations (5)
TOTAL RECETTES AFFECTEES (6)		0,00	B1 0,00	0,00	0,00	B2 0,00
13	Subventions d'investissement (reçues) (sauf le 138)	0,00	0,00	0,00	0,00	0,00
16	Emprunts et dettes assimilées (7)	0,00	0,00	0,00	0,00	0,00
20	Immobilisations incorporelles (sauf 204)	0,00	0,00	0,00	0,00	0,00
204	Subventions d'équipement versées (9)	0,00	0,00	0,00	0,00	0,00
21	Immobilisations corporelles	0,00	0,00	0,00	0,00	0,00
22	Immobilisations reçues en affectation	0,00	0,00	0,00	0,00	0,00
23	Immobilisations en cours (sauf 2324)	0,00	0,00	0,00	0,00	0,00

Solde du financement	Pour l'exercice		En cumulé	
Recettes – Dépenses (8)	B1 - A1	-1 006 002,61	B2 - A2	-1 006 002,61

- (1) Ouvrir une page par chapitre d'opération.
(2) Détailler les articles utilisés conformément au plan de comptes.
(3) Dépenses engagées non mandatées ou recettes justifiées non titrées.
(4) Crédits sans emploi = crédits ouverts – réalisations – RAR au 31/12.
(5) Réalisations antérieures + réalisations de l'exercice.
(6) Exceptionnellement, les comptes 20, 204, 21, 22 et 23 sont en recettes réelles en cas de réduction ou d'annulation de mandats donnant lieu à reversement.
(7) Sauf 165, 166 et 16449.
(8) Indiquer le signe algébrique.
(9) Le chapitre 204 « Subventions d'équipement versées » est un chapitre globalisé regroupant les comptes 204 et 2324.

III – ADOPTION DU CA	III
SECTION D'INVESTISSEMENT – DETAIL DES OPERATIONS D'EQUIPEMENT	A2.3

(1) CHAPITRE DES OPERATIONS D'EQUIPEMENT N° : 2018301400
LIBELLE : GROS ENTRETIEN RENOUVELLEMENT Z.A.
NON COMPRIS DANS UNE AUTORISATION DE PROGRAMME

DEPENSES

Chap./ art. (2)	Libellé	Crédits ouverts (BP + DM + RAR N-1)	Réalizations Mandats émis	Restes à réaliser au 31/12 (3)	Crédits sans emploi (4)	Pour information, cumul des réalisations (5)
DEPENSES		496 395,65	A1 282 249,54	0,00	214 146,11	A2 282 249,54
20	Immobilisations incorporelles (sauf 204)	0,00	0,00	0,00	0,00	0,00
204	Subventions d'équipement versées (9)	0,00	0,00	0,00	0,00	0,00
21	Immobilisations corporelles	496 395,65	282 249,54	0,00	214 146,11	282 249,54
2152	Installations de voirie	433 002,65	218 977,97	0,00	214 024,68	218 977,97
21538	Autres réseaux	45 300,00	45 215,57	0,00	84,43	45 215,57
21568	Autre matériel, outillage incendie	17 800,00	17 763,00	0,00	37,00	17 763,00
215738	Autre matériel et outillage de voirie	293,00	293,00	0,00	0,00	293,00
22	Immobilisations reçues en affectation	0,00	0,00	0,00	0,00	0,00
23	Immobilisations en cours (sauf 2324)	0,00	0,00	0,00	0,00	0,00

FINANCEMENT EXTERNE (pour information)

Chap./ art. (2)	Libellé	Crédits ouverts (BP + DM + RAR N-1)	Réalizations Titres émis	Restes à réaliser au 31/12 (3)	Crédits sans emploi (4)	Pour information, cumul des réalisations (5)
TOTAL RECETTES AFFECTEES (6)		0,00	B1 0,00	0,00	0,00	B2 0,00
13	Subventions d'investissement (reçues) (sauf le 138)	0,00	0,00	0,00	0,00	0,00
16	Emprunts et dettes assimilées (7)	0,00	0,00	0,00	0,00	0,00
20	Immobilisations incorporelles (sauf 204)	0,00	0,00	0,00	0,00	0,00
204	Subventions d'équipement versées (9)	0,00	0,00	0,00	0,00	0,00
21	Immobilisations corporelles	0,00	0,00	0,00	0,00	0,00
22	Immobilisations reçues en affectation	0,00	0,00	0,00	0,00	0,00
23	Immobilisations en cours (sauf 2324)	0,00	0,00	0,00	0,00	0,00

Solde du financement	Pour l'exercice		En cumulé	
Recettes – Dépenses (8)	B1 - A1	-282 249,54	B2 - A2	-282 249,54

(1) Ouvrir une page par chapitre d'opération.

(2) Détailler les articles utilisés conformément au plan de comptes.

(3) Dépenses engagées non mandatées ou recettes justifiées non titrées.

(4) Crédits sans emploi = crédits ouverts – réalisations – RAR au 31/12.

(5) Réalisations antérieures + réalisations de l'exercice.

(6) Exceptionnellement, les comptes 20, 204, 21, 22 et 23 sont en recettes réelles en cas de réduction ou d'annulation de mandats donnant lieu à reversement.

(7) Sauf 165, 166 et 16449.

(8) Indiquer le signe algébrique.

(9) Le chapitre 204 « Subventions d'équipement versées » est un chapitre globalisé regroupant les comptes 204 et 2324.

III – ADOPTION DU CA	III
SECTION D'INVESTISSEMENT – DETAIL DES OPERATIONS D'EQUIPEMENT	A2.3

(1) CHAPITRE DES OPERATIONS D'EQUIPEMENT N° : 2018400400
LIBELLE : ACQUISIT° FONCIER STRATEGIQUE
NON COMPRIS DANS UNE AUTORISATION DE PROGRAMME

DEPENSES

Chap./ art. (2)	Libellé	Crédits ouverts (BP + DM + RAR N-1)	Réalisations Mandats émis	Restes à réaliser au 31/12 (3)	Crédits sans emploi (4)	Pour information, cumul des réalisations (5)
DEPENSES		0,00	A1	0,00	0,00	A2
			0,00	0,00	0,00	433 101,15
20	Immobilisations incorporelles (sauf 204)	0,00	0,00	0,00	0,00	0,00
204	Subventions d'équipement versées (9)	0,00	0,00	0,00	0,00	0,00
21	Immobilisations corporelles	0,00	0,00	0,00	0,00	433 101,15
2111	Terrains nus	0,00	0,00	0,00	0,00	433 101,15
22	Immobilisations reçues en affectation	0,00	0,00	0,00	0,00	0,00
23	Immobilisations en cours (sauf 2324)	0,00	0,00	0,00	0,00	0,00

FINANCEMENT EXTERNE (pour information)

Chap./ art. (2)	Libellé	Crédits ouverts (BP + DM + RAR N-1)	Réalisations Titres émis	Restes à réaliser au 31/12 (3)	Crédits sans emploi (4)	Pour information, cumul des réalisations (5)
TOTAL RECETTES AFFECTEES (6)		0,00	B1	0,00	0,00	B2
			0,00	0,00	0,00	0,00
13	Subventions d'investissement (reçues) (sauf le 138)	0,00	0,00	0,00	0,00	0,00
16	Emprunts et dettes assimilées (7)	0,00	0,00	0,00	0,00	0,00
20	Immobilisations incorporelles (sauf 204)	0,00	0,00	0,00	0,00	0,00
204	Subventions d'équipement versées (9)	0,00	0,00	0,00	0,00	0,00
21	Immobilisations corporelles	0,00	0,00	0,00	0,00	0,00
22	Immobilisations reçues en affectation	0,00	0,00	0,00	0,00	0,00
23	Immobilisations en cours (sauf 2324)	0,00	0,00	0,00	0,00	0,00

Solde du financement	Pour l'exercice		En cumulé	
Recettes – Dépenses (8)	B1 - A1	0,00	B2 - A2	-433 101,15

(1) Ouvrir une page par chapitre d'opération.

(2) Détailler les articles utilisés conformément au plan de comptes.

(3) Dépenses engagées non mandatées ou recettes justifiées non titrées.

(4) Crédits sans emploi = crédits ouverts – réalisations – RAR au 31/12.

(5) Réalisations antérieures + réalisations de l'exercice.

(6) Exceptionnellement, les comptes 20, 204, 21, 22 et 23 sont en recettes réelles en cas de réduction ou d'annulation de mandats donnant lieu à reversement.

(7) Sauf 165, 166 et 16449.

(8) Indiquer le signe algébrique.

(9) Le chapitre 204 « Subventions d'équipement versées » est un chapitre globalisé regroupant les comptes 204 et 2324.

III – ADOPTION DU CA	III
SECTION D'INVESTISSEMENT – DETAIL DES OPERATIONS D'EQUIPEMENT	A2.3

(1) CHAPITRE DES OPERATIONS D'EQUIPEMENT N° : 2018500100
LIBELLE : PROJET RENOUV URBAIN QUARTIER MAILLE I
NON COMPRIS DANS UNE AUTORISATION DE PROGRAMME

DEPENSES

Chap./ art. (2)	Libellé	Crédits ouverts (BP + DM + RAR N-1)	Réalisations Mandats émis	Restes à réaliser au 31/12 (3)	Crédits sans emploi (4)	Pour information, cumul des réalisations (5)
DEPENSES		0,00	A1	0,00	0,00	A2
20	Immobilisations incorporelles (sauf 204)	0,00	0,00	0,00	0,00	0,00
204	Subventions d'équipement versées (9)	0,00	0,00	0,00	0,00	0,00
21	Immobilisations corporelles	0,00	0,00	0,00	0,00	0,00
22	Immobilisations reçues en affectation	0,00	0,00	0,00	0,00	0,00
23	Immobilisations en cours (sauf 2324)	0,00	0,00	0,00	0,00	0,00

FINANCEMENT EXTERNE (pour information)

Chap./ art. (2)	Libellé	Crédits ouverts (BP + DM + RAR N-1)	Réalisations Titres émis	Restes à réaliser au 31/12 (3)	Crédits sans emploi (4)	Pour information, cumul des réalisations (5)
TOTAL RECETTES AFFECTEES (6)		7 012,12	B1	11 059,62	0,00	B2
13	Subventions d'investissement (reçues) (sauf le 138)	7 012,12	11 059,62	0,00	-4 047,50	91 611,89
1321	Subv. non transf. Etat, établ. nationaux	0,00	0,00	0,00	0,00	66 085,50
1322	Subv. non transf. Régions	7 012,12	7 012,12	0,00	0,00	21 478,89
13241	Subv. non transf. Commune membre du GFP	0,00	4 047,50	0,00	-4 047,50	4 047,50
16	Emprunts et dettes assimilées (7)	0,00	0,00	0,00	0,00	0,00
20	Immobilisations incorporelles (sauf 204)	0,00	0,00	0,00	0,00	0,00
204	Subventions d'équipement versées (9)	0,00	0,00	0,00	0,00	0,00
21	Immobilisations corporelles	0,00	0,00	0,00	0,00	0,00
22	Immobilisations reçues en affectation	0,00	0,00	0,00	0,00	0,00
23	Immobilisations en cours (sauf 2324)	0,00	0,00	0,00	0,00	0,00

Solde du financement	Pour l'exercice		En cumulé	
Recettes – Dépenses (8)	B1 - A1	11 059,62	B2 - A2	91 611,89

- (1) Ouvrir une page par chapitre d'opération.
(2) Détailler les articles utilisés conformément au plan de comptes.
(3) Dépenses engagées non mandatées ou recettes justifiées non titrées.
(4) Crédits sans emploi = crédits ouverts – réalisations – RAR au 31/12.
(5) Réalisations antérieures + réalisations de l'exercice.
(6) Exceptionnellement, les comptes 20, 204, 21, 22 et 23 sont en recettes réelles en cas de réduction ou d'annulation de mandats donnant lieu à reversement.
(7) Sauf 165, 166 et 16449.
(8) Indiquer le signe algébrique.
(9) Le chapitre 204 « Subventions d'équipement versées » est un chapitre globalisé regroupant les comptes 204 et 2324.

III – ADOPTION DU CA	III
SECTION D'INVESTISSEMENT – DETAIL DES OPERATIONS D'EQUIPEMENT	A2.3

(1) CHAPITRE DES OPERATIONS D'EQUIPEMENT N° : 2019000300
LIBELLE : PUP Camp de Sarlier
NON COMPRIS DANS UNE AUTORISATION DE PROGRAMME

DEPENSES

Chap./ art. (2)	Libellé	Crédits ouverts (BP + DM + RAR N-1)	Réalisations Mandats émis	Restes à réaliser au 31/12 (3)	Crédits sans emploi (4)	Pour information, cumul des réalisations (5)
DEPENSES		115 000,00	A1 49 837,32	0,00	65 162,68	A2 49 837,32
20	Immobilisations incorporelles (sauf 204)	115 000,00	49 837,32	0,00	65 162,68	49 837,32
2031	Frais d'études	115 000,00	49 837,32	0,00	65 162,68	49 837,32
204	Subventions d'équipement versées (9)	0,00	0,00	0,00	0,00	0,00
21	Immobilisations corporelles	0,00	0,00	0,00	0,00	0,00
22	Immobilisations reçues en affectation	0,00	0,00	0,00	0,00	0,00
23	Immobilisations en cours (sauf 2324)	0,00	0,00	0,00	0,00	0,00

FINANCEMENT EXTERNE (pour information)

Chap./ art. (2)	Libellé	Crédits ouverts (BP + DM + RAR N-1)	Réalisations Titres émis	Restes à réaliser au 31/12 (3)	Crédits sans emploi (4)	Pour information, cumul des réalisations (5)
TOTAL RECETTES AFFECTEES (6)		0,00	B1 0,00	0,00	0,00	B2 0,00
13	Subventions d'investissement (reçues) (sauf le 138)	0,00	0,00	0,00	0,00	0,00
16	Emprunts et dettes assimilées (7)	0,00	0,00	0,00	0,00	0,00
20	Immobilisations incorporelles (sauf 204)	0,00	0,00	0,00	0,00	0,00
204	Subventions d'équipement versées (9)	0,00	0,00	0,00	0,00	0,00
21	Immobilisations corporelles	0,00	0,00	0,00	0,00	0,00
22	Immobilisations reçues en affectation	0,00	0,00	0,00	0,00	0,00
23	Immobilisations en cours (sauf 2324)	0,00	0,00	0,00	0,00	0,00

Solde du financement	Pour l'exercice		En cumulé	
Recettes – Dépenses (8)	B1 - A1	-49 837,32	B2 - A2	-49 837,32

(1) Ouvrir une page par chapitre d'opération.

(2) Détailler les articles utilisés conformément au plan de comptes.

(3) Dépenses engagées non mandatées ou recettes justifiées non titrées.

(4) Crédits sans emploi = crédits ouverts – réalisations – RAR au 31/12.

(5) Réalisations antérieures + réalisations de l'exercice.

(6) Exceptionnellement, les comptes 20, 204, 21, 22 et 23 sont en recettes réelles en cas de réduction ou d'annulation de mandats donnant lieu à reversement.

(7) Sauf 165, 166 et 16449.

(8) Indiquer le signe algébrique.

(9) Le chapitre 204 « Subventions d'équipement versées » est un chapitre globalisé regroupant les comptes 204 et 2324.

III – ADOPTION DU CA	III
SECTION D'INVESTISSEMENT – DETAIL DES OPERATIONS D'EQUIPEMENT	A2.3

(1) CHAPITRE DES OPERATIONS D'EQUIPEMENT N° : 2019000400
LIBELLE : ZA des Etangs - Saint Mitre
NON COMPRIS DANS UNE AUTORISATION DE PROGRAMME

DEPENSES

Chap./ art. (2)	Libellé	Crédits ouverts (BP + DM + RAR N-1)	Réalisations Mandats émis	Restes à réaliser au 31/12 (3)	Crédits sans emploi (4)	Pour information, cumul des réalisations (5)
DEPENSES		34 551,36	A1	0,00	34 551,36	A2 48 763,78
20	Immobilisations incorporelles (sauf 204)	34 551,36	0,00	0,00	34 551,36	48 763,78
2031	Frais d'études	34 551,36	0,00	0,00	34 551,36	48 763,78
204	Subventions d'équipement versées (9)	0,00	0,00	0,00	0,00	0,00
21	Immobilisations corporelles	0,00	0,00	0,00	0,00	0,00
22	Immobilisations reçues en affectation	0,00	0,00	0,00	0,00	0,00
23	Immobilisations en cours (sauf 2324)	0,00	0,00	0,00	0,00	0,00

FINANCEMENT EXTERNE (pour information)

Chap./ art. (2)	Libellé	Crédits ouverts (BP + DM + RAR N-1)	Réalisations Titres émis	Restes à réaliser au 31/12 (3)	Crédits sans emploi (4)	Pour information, cumul des réalisations (5)
TOTAL RECETTES AFFECTEES (6)		0,00	B1	0,00	0,00	B2 0,00
13	Subventions d'investissement (reçues) (sauf le 138)	0,00	0,00	0,00	0,00	0,00
16	Emprunts et dettes assimilées (7)	0,00	0,00	0,00	0,00	0,00
20	Immobilisations incorporelles (sauf 204)	0,00	0,00	0,00	0,00	0,00
204	Subventions d'équipement versées (9)	0,00	0,00	0,00	0,00	0,00
21	Immobilisations corporelles	0,00	0,00	0,00	0,00	0,00
22	Immobilisations reçues en affectation	0,00	0,00	0,00	0,00	0,00
23	Immobilisations en cours (sauf 2324)	0,00	0,00	0,00	0,00	0,00

Solde du financement	Pour l'exercice	En cumulé
Recettes – Dépenses (8)	B1 - A1	B2 - A2
	0,00	-48 763,78

(1) Ouvrir une page par chapitre d'opération.

(2) Détailler les articles utilisés conformément au plan de comptes.

(3) Dépenses engagées non mandatées ou recettes justifiées non titrées.

(4) Crédits sans emploi = crédits ouverts – réalisations – RAR au 31/12.

(5) Réalisations antérieures + réalisations de l'exercice.

(6) Exceptionnellement, les comptes 20, 204, 21, 22 et 23 sont en recettes réelles en cas de réduction ou d'annulation de mandats donnant lieu à reversement.

(7) Sauf 165, 166 et 16449.

(8) Indiquer le signe algébrique.

(9) Le chapitre 204 « Subventions d'équipement versées » est un chapitre globalisé regroupant les comptes 204 et 2324.

III – ADOPTION DU CA	III
SECTION D'INVESTISSEMENT – DETAIL DES OPERATIONS D'EQUIPEMENT	A2.3

(1) CHAPITRE DES OPERATIONS D'EQUIPEMENT N° : 2019000500
LIBELLE : Quartier de Gare - Les Pennes Mirabeau
NON COMPRIS DANS UNE AUTORISATION DE PROGRAMME

DEPENSES

Chap./ art. (2)	Libellé	Crédits ouverts (BP + DM + RAR N-1)	Réalisations Mandats émis	Restes à réaliser au 31/12 (3)	Crédits sans emploi (4)	Pour information, cumul des réalisations (5)
DEPENSES		15 000,00	A1	0,00	15 000,00	A2
20	Immobilisations incorporelles (sauf 204)	15 000,00	0,00	0,00	15 000,00	0,00
2031	Frais d'études	15 000,00	0,00	0,00	15 000,00	0,00
204	Subventions d'équipement versées (9)	0,00	0,00	0,00	0,00	0,00
21	Immobilisations corporelles	0,00	0,00	0,00	0,00	0,00
22	Immobilisations reçues en affectation	0,00	0,00	0,00	0,00	0,00
23	Immobilisations en cours (sauf 2324)	0,00	0,00	0,00	0,00	0,00

FINANCEMENT EXTERNE (pour information)

Chap./ art. (2)	Libellé	Crédits ouverts (BP + DM + RAR N-1)	Réalisations Titres émis	Restes à réaliser au 31/12 (3)	Crédits sans emploi (4)	Pour information, cumul des réalisations (5)
TOTAL RECETTES AFFECTEES (6)		0,00	B1	0,00	0,00	B2
13	Subventions d'investissement (reçues) (sauf le 138)	0,00	0,00	0,00	0,00	0,00
16	Emprunts et dettes assimilées (7)	0,00	0,00	0,00	0,00	0,00
20	Immobilisations incorporelles (sauf 204)	0,00	0,00	0,00	0,00	0,00
204	Subventions d'équipement versées (9)	0,00	0,00	0,00	0,00	0,00
21	Immobilisations corporelles	0,00	0,00	0,00	0,00	0,00
22	Immobilisations reçues en affectation	0,00	0,00	0,00	0,00	0,00
23	Immobilisations en cours (sauf 2324)	0,00	0,00	0,00	0,00	0,00

Solde du financement	Pour l'exercice	En cumulé
Recettes – Dépenses (8)	B1 - A1	B2 - A2
	0,00	0,00

(1) Ouvrir une page par chapitre d'opération.

(2) Détailler les articles utilisés conformément au plan de comptes.

(3) Dépenses engagées non mandatées ou recettes justifiées non titrées.

(4) Crédits sans emploi = crédits ouverts – réalisations – RAR au 31/12.

(5) Réalisations antérieures + réalisations de l'exercice.

(6) Exceptionnellement, les comptes 20, 204, 21, 22 et 23 sont en recettes réelles en cas de réduction ou d'annulation de mandats donnant lieu à reversement.

(7) Sauf 165, 166 et 16449.

(8) Indiquer le signe algébrique.

(9) Le chapitre 204 « Subventions d'équipement versées » est un chapitre globalisé regroupant les comptes 204 et 2324.

III – ADOPTION DU CA	III
SECTION D'INVESTISSEMENT – DETAIL DES OPERATIONS D'EQUIPEMENT	A2.3

(1) CHAPITRE DES OPERATIONS D'EQUIPEMENT N° : 2019000700
LIBELLE : Etudes préopérationnelles secteurs enjeu
NON COMPRIS DANS UNE AUTORISATION DE PROGRAMME

DEPENSES

Chap./ art. (2)	Libellé	Crédits ouverts (BP + DM + RAR N-1)	Réalisations Mandats émis	Restes à réaliser au 31/12 (3)	Crédits sans emploi (4)	Pour information, cumul des réalisations (5)
DEPENSES		150 000,00	A1 76 740,00	0,00	73 260,00	A2 76 740,00
20	Immobilisations incorporelles (sauf 204)	102 000,00	28 740,00	0,00	73 260,00	28 740,00
2031	Frais d'études	102 000,00	28 740,00	0,00	73 260,00	28 740,00
204	Subventions d'équipement versées (9)	0,00	0,00	0,00	0,00	0,00
21	Immobilisations corporelles	0,00	0,00	0,00	0,00	0,00
22	Immobilisations reçues en affectation	0,00	0,00	0,00	0,00	0,00
23	Immobilisations en cours (sauf 2324)	48 000,00	48 000,00	0,00	0,00	48 000,00
237	Avances commandes immo incorporelles	48 000,00	48 000,00	0,00	0,00	48 000,00

FINANCEMENT EXTERNE (pour information)

Chap./ art. (2)	Libellé	Crédits ouverts (BP + DM + RAR N-1)	Réalisations Titres émis	Restes à réaliser au 31/12 (3)	Crédits sans emploi (4)	Pour information, cumul des réalisations (5)
TOTAL RECETTES AFFECTEES (6)		0,00	B1 0,00	0,00	0,00	B2 0,00
13	Subventions d'investissement (reçues) (sauf le 138)	0,00	0,00	0,00	0,00	0,00
16	Emprunts et dettes assimilées (7)	0,00	0,00	0,00	0,00	0,00
20	Immobilisations incorporelles (sauf 204)	0,00	0,00	0,00	0,00	0,00
204	Subventions d'équipement versées (9)	0,00	0,00	0,00	0,00	0,00
21	Immobilisations corporelles	0,00	0,00	0,00	0,00	0,00
22	Immobilisations reçues en affectation	0,00	0,00	0,00	0,00	0,00
23	Immobilisations en cours (sauf 2324)	0,00	0,00	0,00	0,00	0,00

Solde du financement	Pour l'exercice		En cumulé	
Recettes – Dépenses (8)	B1 - A1	-76 740,00	B2 - A2	-76 740,00

- (1) Ouvrir une page par chapitre d'opération.
(2) Détailler les articles utilisés conformément au plan de comptes.
(3) Dépenses engagées non mandatées ou recettes justifiées non titrées.
(4) Crédits sans emploi = crédits ouverts – réalisations – RAR au 31/12.
(5) Réalisations antérieures + réalisations de l'exercice.
(6) Exceptionnellement, les comptes 20, 204, 21, 22 et 23 sont en recettes réelles en cas de réduction ou d'annulation de mandats donnant lieu à reversement.
(7) Sauf 165, 166 et 16449.
(8) Indiquer le signe algébrique.
(9) Le chapitre 204 « Subventions d'équipement versées » est un chapitre globalisé regroupant les comptes 204 et 2324.

III – ADOPTION DU CA	III
SECTION D'INVESTISSEMENT – DETAIL DES OPERATIONS D'EQUIPEMENT	A2.3

(1) CHAPITRE DES OPERATIONS D'EQUIPEMENT N° : 2019000800
LIBELLE : PUP - Etudes et travaux
NON COMPRIS DANS UNE AUTORISATION DE PROGRAMME

DEPENSES

Chap./ art. (2)	Libellé	Crédits ouverts (BP + DM + RAR N-1)	Réalisations Mandats émis	Restes à réaliser au 31/12 (3)	Crédits sans emploi (4)	Pour information, cumul des réalisations (5)
DEPENSES		100 000,00	A1	0,00	100 000,00	A2
			0,00	0,00	0,00	0,00
20	Immobilisations incorporelles (sauf 204)	100 000,00		0,00	100 000,00	0,00
2031	Frais d'études	100 000,00		0,00	100 000,00	0,00
204	Subventions d'équipement versées (9)	0,00		0,00	0,00	0,00
21	Immobilisations corporelles	0,00		0,00	0,00	0,00
22	Immobilisations reçues en affectation	0,00		0,00	0,00	0,00
23	Immobilisations en cours (sauf 2324)	0,00		0,00	0,00	0,00

FINANCEMENT EXTERNE (pour information)

Chap./ art. (2)	Libellé	Crédits ouverts (BP + DM + RAR N-1)	Réalisations Titres émis	Restes à réaliser au 31/12 (3)	Crédits sans emploi (4)	Pour information, cumul des réalisations (5)
TOTAL RECETTES AFFECTEES (6)		0,00	B1	0,00	0,00	B2
			0,00	0,00	0,00	0,00
13	Subventions d'investissement (reçues) (sauf le 138)	0,00		0,00	0,00	0,00
16	Emprunts et dettes assimilées (7)	0,00		0,00	0,00	0,00
20	Immobilisations incorporelles (sauf 204)	0,00		0,00	0,00	0,00
204	Subventions d'équipement versées (9)	0,00		0,00	0,00	0,00
21	Immobilisations corporelles	0,00		0,00	0,00	0,00
22	Immobilisations reçues en affectation	0,00		0,00	0,00	0,00
23	Immobilisations en cours (sauf 2324)	0,00		0,00	0,00	0,00

Solde du financement	Pour l'exercice		En cumulé	
Recettes – Dépenses (8)	B1 - A1	0,00	B2 - A2	0,00

(1) Ouvrir une page par chapitre d'opération.

(2) Détailler les articles utilisés conformément au plan de comptes.

(3) Dépenses engagées non mandatées ou recettes justifiées non titrées.

(4) Crédits sans emploi = crédits ouverts – réalisations – RAR au 31/12.

(5) Réalisations antérieures + réalisations de l'exercice.

(6) Exceptionnellement, les comptes 20, 204, 21, 22 et 23 sont en recettes réelles en cas de réduction ou d'annulation de mandats donnant lieu à reversement.

(7) Sauf 165, 166 et 16449.

(8) Indiquer le signe algébrique.

(9) Le chapitre 204 « Subventions d'équipement versées » est un chapitre globalisé regroupant les comptes 204 et 2324.

III – ADOPTION DU CA	III
SECTION D'INVESTISSEMENT – DETAIL DES OPERATIONS D'EQUIPEMENT	A2.3

(1) CHAPITRE DES OPERATIONS D'EQUIPEMENT N° : 2019001000
LIBELLE : DUCLOS SEPTEMES
NON COMPRIS DANS UNE AUTORISATION DE PROGRAMME

DEPENSES

Chap./ art. (2)	Libellé	Crédits ouverts (BP + DM + RAR N-1)	Réalisations Mandats émis	Restes à réaliser au 31/12 (3)	Crédits sans emploi (4)	Pour information, cumul des réalisations (5)
DEPENSES		50 000,00	A1	0,00	50 000,00	A2
20	Immobilisations incorporelles (sauf 204)	50 000,00	0,00	0,00	50 000,00	0,00
2031	Frais d'études	50 000,00	0,00	0,00	50 000,00	0,00
204	Subventions d'équipement versées (9)	0,00	0,00	0,00	0,00	0,00
21	Immobilisations corporelles	0,00	0,00	0,00	0,00	0,00
22	Immobilisations reçues en affectation	0,00	0,00	0,00	0,00	0,00
23	Immobilisations en cours (sauf 2324)	0,00	0,00	0,00	0,00	0,00

FINANCEMENT EXTERNE (pour information)

Chap./ art. (2)	Libellé	Crédits ouverts (BP + DM + RAR N-1)	Réalisations Titres émis	Restes à réaliser au 31/12 (3)	Crédits sans emploi (4)	Pour information, cumul des réalisations (5)
TOTAL RECETTES AFFECTEES (6)		0,00	B1	0,00	0,00	B2
13	Subventions d'investissement (reçues) (sauf le 138)	0,00	0,00	0,00	0,00	0,00
16	Emprunts et dettes assimilées (7)	0,00	0,00	0,00	0,00	0,00
20	Immobilisations incorporelles (sauf 204)	0,00	0,00	0,00	0,00	0,00
204	Subventions d'équipement versées (9)	0,00	0,00	0,00	0,00	0,00
21	Immobilisations corporelles	0,00	0,00	0,00	0,00	0,00
22	Immobilisations reçues en affectation	0,00	0,00	0,00	0,00	0,00
23	Immobilisations en cours (sauf 2324)	0,00	0,00	0,00	0,00	0,00

Solde du financement	Pour l'exercice	En cumulé
Recettes – Dépenses (8)	B1 - A1	B2 - A2
	0,00	0,00

(1) Ouvrir une page par chapitre d'opération.

(2) Détailler les articles utilisés conformément au plan de comptes.

(3) Dépenses engagées non mandatées ou recettes justifiées non titrées.

(4) Crédits sans emploi = crédits ouverts – réalisations – RAR au 31/12.

(5) Réalisations antérieures + réalisations de l'exercice.

(6) Exceptionnellement, les comptes 20, 204, 21, 22 et 23 sont en recettes réelles en cas de réduction ou d'annulation de mandats donnant lieu à reversement.

(7) Sauf 165, 166 et 16449.

(8) Indiquer le signe algébrique.

(9) Le chapitre 204 « Subventions d'équipement versées » est un chapitre globalisé regroupant les comptes 204 et 2324.

III – ADOPTION DU CA	III
SECTION D'INVESTISSEMENT – DETAIL DES OPERATIONS D'EQUIPEMENT	A2.3

(1) CHAPITRE DES OPERATIONS D'EQUIPEMENT N° : 2019001200
LIBELLE : Convention Financière AMP / EPAEM
NON COMPRIS DANS UNE AUTORISATION DE PROGRAMME

DEPENSES

Chap./ art. (2)	Libellé	Crédits ouverts (BP + DM + RAR N-1)	Réalisations Mandats émis	Restes à réaliser au 31/12 (3)	Crédits sans emploi (4)	Pour information, cumul des réalisations (5)
DEPENSES		4 215 800,00	A1 4 215 800,00	0,00	0,00	A2 4 215 800,00
20	Immobilisations incorporelles (sauf 204)	0,00	0,00	0,00	0,00	0,00
204	Subventions d'équipement versées (9)	4 215 800,00	4 215 800,00	0,00	0,00	4 215 800,00
204183	Autres org pub-Proj infrastruct int nat.	4 215 800,00	4 215 800,00	0,00	0,00	4 215 800,00
21	Immobilisations corporelles	0,00	0,00	0,00	0,00	0,00
22	Immobilisations reçues en affectation	0,00	0,00	0,00	0,00	0,00
23	Immobilisations en cours(sauf 2324)	0,00	0,00	0,00	0,00	0,00

FINANCEMENT EXTERNE (pour information)

Chap./ art. (2)	Libellé	Crédits ouverts (BP + DM + RAR N-1)	Réalisations Titres émis	Restes à réaliser au 31/12 (3)	Crédits sans emploi (4)	Pour information, cumul des réalisations (5)
TOTAL RECETTES AFFECTEES (6)		0,00	B1 0,00	0,00	0,00	B2 0,00
13	Subventions d'investissement (reçues) (sauf le 138)	0,00	0,00	0,00	0,00	0,00
16	Emprunts et dettes assimilées (7)	0,00	0,00	0,00	0,00	0,00
20	Immobilisations incorporelles (sauf 204)	0,00	0,00	0,00	0,00	0,00
204	Subventions d'équipement versées (9)	0,00	0,00	0,00	0,00	0,00
21	Immobilisations corporelles	0,00	0,00	0,00	0,00	0,00
22	Immobilisations reçues en affectation	0,00	0,00	0,00	0,00	0,00
23	Immobilisations en cours (sauf 2324)	0,00	0,00	0,00	0,00	0,00

Solde du financement	Pour l'exercice		En cumulé	
Recettes – Dépenses (8)	B1 - A1	-4 215 800,00	B2 - A2	-4 215 800,00

(1) Ouvrir une page par chapitre d'opération.

(2) Détailler les articles utilisés conformément au plan de comptes.

(3) Dépenses engagées non mandatées ou recettes justifiées non titrées.

(4) Crédits sans emploi = crédits ouverts – réalisations – RAR au 31/12.

(5) Réalisations antérieures + réalisations de l'exercice.

(6) Exceptionnellement, les comptes 20, 204, 21, 22 et 23 sont en recettes réelles en cas de réduction ou d'annulation de mandats donnant lieu à reversement.

(7) Sauf 165, 166 et 16449.

(8) Indiquer le signe algébrique.

(9) Le chapitre 204 « Subventions d'équipement versées » est un chapitre globalisé regroupant les comptes 204 et 2324.

III – ADOPTION DU CA	III
SECTION D'INVESTISSEMENT – DETAIL DES OPERATIONS D'EQUIPEMENT	A2.3

(1) CHAPITRE DES OPERATIONS D'EQUIPEMENT N° : 2019002400
LIBELLE : VOIES BUS SUR AUTOROUTES
NON COMPRIS DANS UNE AUTORISATION DE PROGRAMME

DEPENSES

Chap./ art. (2)	Libellé	Crédits ouverts (BP + DM + RAR N-1)	Réalisations Mandats émis	Restes à réaliser au 31/12 (3)	Crédits sans emploi (4)	Pour information, cumul des réalisations (5)
DEPENSES		4 170 000,00	A1 3 101 250,00	0,00	1 068 750,00	A2 3 101 250,00
20	Immobilisations incorporelles (sauf 204)	4 170 000,00	3 101 250,00	0,00	1 068 750,00	3 101 250,00
2031	Frais d'études	4 170 000,00	3 101 250,00	0,00	1 068 750,00	3 101 250,00
204	Subventions d'équipement versées (9)	0,00	0,00	0,00	0,00	0,00
21	Immobilisations corporelles	0,00	0,00	0,00	0,00	0,00
22	Immobilisations reçues en affectation	0,00	0,00	0,00	0,00	0,00
23	Immobilisations en cours (sauf 2324)	0,00	0,00	0,00	0,00	0,00

FINANCEMENT EXTERNE (pour information)

Chap./ art. (2)	Libellé	Crédits ouverts (BP + DM + RAR N-1)	Réalisations Titres émis	Restes à réaliser au 31/12 (3)	Crédits sans emploi (4)	Pour information, cumul des réalisations (5)
TOTAL RECETTES AFFECTEES (6)		0,00	B1 0,00	0,00	0,00	B2 0,00
13	Subventions d'investissement (reçues) (sauf le 138)	0,00	0,00	0,00	0,00	0,00
16	Emprunts et dettes assimilées (7)	0,00	0,00	0,00	0,00	0,00
20	Immobilisations incorporelles (sauf 204)	0,00	0,00	0,00	0,00	0,00
204	Subventions d'équipement versées (9)	0,00	0,00	0,00	0,00	0,00
21	Immobilisations corporelles	0,00	0,00	0,00	0,00	0,00
22	Immobilisations reçues en affectation	0,00	0,00	0,00	0,00	0,00
23	Immobilisations en cours (sauf 2324)	0,00	0,00	0,00	0,00	0,00

Solde du financement	Pour l'exercice		En cumulé	
Recettes – Dépenses (8)	B1 - A1	-3 101 250,00	B2 - A2	-3 101 250,00

(1) Ouvrir une page par chapitre d'opération.

(2) Détailler les articles utilisés conformément au plan de comptes.

(3) Dépenses engagées non mandatées ou recettes justifiées non titrées.

(4) Crédits sans emploi = crédits ouverts – réalisations – RAR au 31/12.

(5) Réalisations antérieures + réalisations de l'exercice.

(6) Exceptionnellement, les comptes 20, 204, 21, 22 et 23 sont en recettes réelles en cas de réduction ou d'annulation de mandats donnant lieu à reversement.

(7) Sauf 165, 166 et 16449.

(8) Indiquer le signe algébrique.

(9) Le chapitre 204 « Subventions d'équipement versées » est un chapitre globalisé regroupant les comptes 204 et 2324.

III – ADOPTION DU CA	III
SECTION D'INVESTISSEMENT – DETAIL DES OPERATIONS D'EQUIPEMENT	A2.3

(1) CHAPITRE DES OPERATIONS D'EQUIPEMENT N° : 2019003000
LIBELLE : LOGEMENTS D'URGENCE GIONO
NON COMPRIS DANS UNE AUTORISATION DE PROGRAMME

DEPENSES

Chap./ art. (2)	Libellé	Crédits ouverts (BP + DM + RAR N-1)	Réalisations Mandats émis	Restes à réaliser au 31/12 (3)	Crédits sans emploi (4)	Pour information, cumul des réalisations (5)
DEPENSES		15 000,00	A1 14 778,12	0,00	221,88	A2 14 778,12
20	Immobilisations incorporelles (sauf 204)	15 000,00	14 778,12	0,00	221,88	14 778,12
2031	Frais d'études	15 000,00	14 778,12	0,00	221,88	14 778,12
204	Subventions d'équipement versées (9)	0,00	0,00	0,00	0,00	0,00
21	Immobilisations corporelles	0,00	0,00	0,00	0,00	0,00
22	Immobilisations reçues en affectation	0,00	0,00	0,00	0,00	0,00
23	Immobilisations en cours (sauf 2324)	0,00	0,00	0,00	0,00	0,00

FINANCEMENT EXTERNE (pour information)

Chap./ art. (2)	Libellé	Crédits ouverts (BP + DM + RAR N-1)	Réalisations Titres émis	Restes à réaliser au 31/12 (3)	Crédits sans emploi (4)	Pour information, cumul des réalisations (5)
TOTAL RECETTES AFFECTEES (6)		0,00	B1 0,00	0,00	0,00	B2 0,00
13	Subventions d'investissement (reçues) (sauf le 138)	0,00	0,00	0,00	0,00	0,00
16	Emprunts et dettes assimilées (7)	0,00	0,00	0,00	0,00	0,00
20	Immobilisations incorporelles (sauf 204)	0,00	0,00	0,00	0,00	0,00
204	Subventions d'équipement versées (9)	0,00	0,00	0,00	0,00	0,00
21	Immobilisations corporelles	0,00	0,00	0,00	0,00	0,00
22	Immobilisations reçues en affectation	0,00	0,00	0,00	0,00	0,00
23	Immobilisations en cours (sauf 2324)	0,00	0,00	0,00	0,00	0,00

Solde du financement	Pour l'exercice		En cumulé	
Recettes – Dépenses (8)	B1 - A1	-14 778,12	B2 - A2	-14 778,12

(1) Ouvrir une page par chapitre d'opération.

(2) Détailler les articles utilisés conformément au plan de comptes.

(3) Dépenses engagées non mandatées ou recettes justifiées non titrées.

(4) Crédits sans emploi = crédits ouverts – réalisations – RAR au 31/12.

(5) Réalisations antérieures + réalisations de l'exercice.

(6) Exceptionnellement, les comptes 20, 204, 21, 22 et 23 sont en recettes réelles en cas de réduction ou d'annulation de mandats donnant lieu à reversement.

(7) Sauf 165, 166 et 16449.

(8) Indiquer le signe algébrique.

(9) Le chapitre 204 « Subventions d'équipement versées » est un chapitre globalisé regroupant les comptes 204 et 2324.

III – ADOPTION DU CA	III
SECTION D'INVESTISSEMENT – DETAIL DES OPERATIONS D'EQUIPEMENT	A2.3

(1) CHAPITRE DES OPERATIONS D'EQUIPEMENT N° : 2019004000
LIBELLE : Agriculture métropolitaine
NON COMPRIS DANS UNE AUTORISATION DE PROGRAMME

DEPENSES

Chap./ art. (2)	Libellé	Crédits ouverts (BP + DM + RAR N-1)	Réalisations Mandats émis	Restes à réaliser au 31/12 (3)	Crédits sans emploi (4)	Pour information, cumul des réalisations (5)
DEPENSES		393 000,00	A1 85 771,76	0,00	307 228,24	A2 85 771,76
20	Immobilisations incorporelles (sauf 204)	393 000,00	85 771,76	0,00	307 228,24	85 771,76
2031	Frais d'études	393 000,00	85 771,76	0,00	307 228,24	85 771,76
204	Subventions d'équipement versées (9)	0,00	0,00	0,00	0,00	0,00
21	Immobilisations corporelles	0,00	0,00	0,00	0,00	0,00
22	Immobilisations reçues en affectation	0,00	0,00	0,00	0,00	0,00
23	Immobilisations en cours (sauf 2324)	0,00	0,00	0,00	0,00	0,00

FINANCEMENT EXTERNE (pour information)

Chap./ art. (2)	Libellé	Crédits ouverts (BP + DM + RAR N-1)	Réalisations Titres émis	Restes à réaliser au 31/12 (3)	Crédits sans emploi (4)	Pour information, cumul des réalisations (5)
TOTAL RECETTES AFFECTEES (6)		0,00	B1 0,00	0,00	0,00	B2 0,00
13	Subventions d'investissement (reçues) (sauf le 138)	0,00	0,00	0,00	0,00	0,00
16	Emprunts et dettes assimilées (7)	0,00	0,00	0,00	0,00	0,00
20	Immobilisations incorporelles (sauf 204)	0,00	0,00	0,00	0,00	0,00
204	Subventions d'équipement versées (9)	0,00	0,00	0,00	0,00	0,00
21	Immobilisations corporelles	0,00	0,00	0,00	0,00	0,00
22	Immobilisations reçues en affectation	0,00	0,00	0,00	0,00	0,00
23	Immobilisations en cours (sauf 2324)	0,00	0,00	0,00	0,00	0,00

Solde du financement	Pour l'exercice		En cumulé	
Recettes – Dépenses (8)	B1 - A1	-85 771,76	B2 - A2	-85 771,76

(1) Ouvrir une page par chapitre d'opération.

(2) Détailler les articles utilisés conformément au plan de comptes.

(3) Dépenses engagées non mandatées ou recettes justifiées non titrées.

(4) Crédits sans emploi = crédits ouverts – réalisations – RAR au 31/12.

(5) Réalisations antérieures + réalisations de l'exercice.

(6) Exceptionnellement, les comptes 20, 204, 21, 22 et 23 sont en recettes réelles en cas de réduction ou d'annulation de mandats donnant lieu à reversement.

(7) Sauf 165, 166 et 16449.

(8) Indiquer le signe algébrique.

(9) Le chapitre 204 « Subventions d'équipement versées » est un chapitre globalisé regroupant les comptes 204 et 2324.

III – ADOPTION DU CA	III
SECTION D'INVESTISSEMENT – DETAIL DES OPERATIONS D'EQUIPEMENT	A2.3

(1) CHAPITRE DES OPERATIONS D'EQUIPEMENT N° : 2019005000
LIBELLE : Participation invest BA Transports
NON COMPRIS DANS UNE AUTORISATION DE PROGRAMME

DEPENSES

Chap./ art. (2)	Libellé	Crédits ouverts (BP + DM + RAR N-1)	Réalisations Mandats émis	Restes à réaliser au 31/12 (3)	Crédits sans emploi (4)	Pour information, cumul des réalisations (5)
DEPENSES		17 000 000,00	A1 17 000 000,00	0,00	0,00	A2 25 000 000,00
20	Immobilisations incorporelles (sauf 204)	0,00	0,00	0,00	0,00	0,00
204	Subventions d'équipement versées (9)	17 000 000,00	17 000 000,00	0,00	0,00	25 000 000,00
20415342	IC : Bâtiments, installations	17 000 000,00	17 000 000,00	0,00	0,00	25 000 000,00
21	Immobilisations corporelles	0,00	0,00	0,00	0,00	0,00
22	Immobilisations reçues en affectation	0,00	0,00	0,00	0,00	0,00
23	Immobilisations en cours (sauf 2324)	0,00	0,00	0,00	0,00	0,00

FINANCEMENT EXTERNE (pour information)

Chap./ art. (2)	Libellé	Crédits ouverts (BP + DM + RAR N-1)	Réalisations Titres émis	Restes à réaliser au 31/12 (3)	Crédits sans emploi (4)	Pour information, cumul des réalisations (5)
TOTAL RECETTES AFFECTEES (6)		0,00	B1 0,00	0,00	0,00	B2 0,00
13	Subventions d'investissement (reçues) (sauf le 138)	0,00	0,00	0,00	0,00	0,00
16	Emprunts et dettes assimilées (7)	0,00	0,00	0,00	0,00	0,00
20	Immobilisations incorporelles (sauf 204)	0,00	0,00	0,00	0,00	0,00
204	Subventions d'équipement versées (9)	0,00	0,00	0,00	0,00	0,00
21	Immobilisations corporelles	0,00	0,00	0,00	0,00	0,00
22	Immobilisations reçues en affectation	0,00	0,00	0,00	0,00	0,00
23	Immobilisations en cours (sauf 2324)	0,00	0,00	0,00	0,00	0,00

Solde du financement	Pour l'exercice		En cumulé	
Recettes – Dépenses (8)	B1 - A1	-17 000 000,00	B2 - A2	-25 000 000,00

(1) Ouvrir une page par chapitre d'opération.

(2) Détailler les articles utilisés conformément au plan de comptes.

(3) Dépenses engagées non mandatées ou recettes justifiées non titrées.

(4) Crédits sans emploi = crédits ouverts – réalisations – RAR au 31/12.

(5) Réalisations antérieures + réalisations de l'exercice.

(6) Exceptionnellement, les comptes 20, 204, 21, 22 et 23 sont en recettes réelles en cas de réduction ou d'annulation de mandats donnant lieu à reversement.

(7) Sauf 165, 166 et 16449.

(8) Indiquer le signe algébrique.

(9) Le chapitre 204 « Subventions d'équipement versées » est un chapitre globalisé regroupant les comptes 204 et 2324.

III – ADOPTION DU CA	III
SECTION D'INVESTISSEMENT – DETAIL DES OPERATIONS D'EQUIPEMENT	A2.3

(1) CHAPITRE DES OPERATIONS D'EQUIPEMENT N° : 2020000100
LIBELLE : PLAN PARTENARIAL D AMGNT VOLET HABITAT
NON COMPRIS DANS UNE AUTORISATION DE PROGRAMME

DEPENSES

Chap./ art. (2)	Libellé	Crédits ouverts (BP + DM + RAR N-1)	Réalisations Mandats émis	Restes à réaliser au 31/12 (3)	Crédits sans emploi (4)	Pour information, cumul des réalisations (5)
DEPENSES		200 000,00	A1 13 800,00	0,00	186 200,00	A2 13 800,00
20	Immobilisations incorporelles (sauf 204)	200 000,00	13 800,00	0,00	186 200,00	13 800,00
2031	Frais d'études	200 000,00	13 800,00	0,00	186 200,00	13 800,00
204	Subventions d'équipement versées (9)	0,00	0,00	0,00	0,00	0,00
21	Immobilisations corporelles	0,00	0,00	0,00	0,00	0,00
22	Immobilisations reçues en affectation	0,00	0,00	0,00	0,00	0,00
23	Immobilisations en cours (sauf 2324)	0,00	0,00	0,00	0,00	0,00

FINANCEMENT EXTERNE (pour information)

Chap./ art. (2)	Libellé	Crédits ouverts (BP + DM + RAR N-1)	Réalisations Titres émis	Restes à réaliser au 31/12 (3)	Crédits sans emploi (4)	Pour information, cumul des réalisations (5)
TOTAL RECETTES AFFECTEES (6)		0,00	B1 0,00	0,00	0,00	B2 0,00
13	Subventions d'investissement (reçues) (sauf le 138)	0,00	0,00	0,00	0,00	0,00
16	Emprunts et dettes assimilées (7)	0,00	0,00	0,00	0,00	0,00
20	Immobilisations incorporelles (sauf 204)	0,00	0,00	0,00	0,00	0,00
204	Subventions d'équipement versées (9)	0,00	0,00	0,00	0,00	0,00
21	Immobilisations corporelles	0,00	0,00	0,00	0,00	0,00
22	Immobilisations reçues en affectation	0,00	0,00	0,00	0,00	0,00
23	Immobilisations en cours (sauf 2324)	0,00	0,00	0,00	0,00	0,00

Solde du financement	Pour l'exercice		En cumulé	
Recettes – Dépenses (8)	B1 - A1	-13 800,00	B2 - A2	-13 800,00

(1) Ouvrir une page par chapitre d'opération.

(2) Détailler les articles utilisés conformément au plan de comptes.

(3) Dépenses engagées non mandatées ou recettes justifiées non titrées.

(4) Crédits sans emploi = crédits ouverts – réalisations – RAR au 31/12.

(5) Réalisations antérieures + réalisations de l'exercice.

(6) Exceptionnellement, les comptes 20, 204, 21, 22 et 23 sont en recettes réelles en cas de réduction ou d'annulation de mandats donnant lieu à reversement.

(7) Sauf 165, 166 et 16449.

(8) Indiquer le signe algébrique.

(9) Le chapitre 204 « Subventions d'équipement versées » est un chapitre globalisé regroupant les comptes 204 et 2324.

III – ADOPTION DU CA	III
SECTION D'INVESTISSEMENT – DETAIL DES OPERATIONS D'EQUIPEMENT	A2.3

(1) CHAPITRE DES OPERATIONS D'EQUIPEMENT N° : 2020000200
LIBELLE : INSTALLATION STAPS AUBAGNE
NON COMPRIS DANS UNE AUTORISATION DE PROGRAMME

DEPENSES

Chap./ art. (2)	Libellé	Crédits ouverts (BP + DM + RAR N-1)	Réalisations Mandats émis	Restes à réaliser au 31/12 (3)	Crédits sans emploi (4)	Pour information, cumul des réalisations (5)
DEPENSES		120 000,00	A1 57 637,18	0,00	62 362,82	A2 57 637,18
20	Immobilisations incorporelles (sauf 204)	88 731,34	29 093,04	0,00	59 638,30	29 093,04
2031	Frais d'études	88 731,34	29 093,04	0,00	59 638,30	29 093,04
204	Subventions d'équipement versées (9)	0,00	0,00	0,00	0,00	0,00
21	Immobilisations corporelles	0,00	0,00	0,00	0,00	0,00
22	Immobilisations reçues en affectation	0,00	0,00	0,00	0,00	0,00
23	Immobilisations en cours (sauf 2324)	31 268,66	28 544,14	0,00	2 724,52	28 544,14
2315	Install., matériel et outill. technique	31 268,66	28 544,14	0,00	2 724,52	28 544,14

FINANCEMENT EXTERNE (pour information)

Chap./ art. (2)	Libellé	Crédits ouverts (BP + DM + RAR N-1)	Réalisations Titres émis	Restes à réaliser au 31/12 (3)	Crédits sans emploi (4)	Pour information, cumul des réalisations (5)
TOTAL RECETTES AFFECTEES (6)		0,00	B1 0,00	0,00	0,00	B2 0,00
13	Subventions d'investissement (reçues) (sauf le 138)	0,00	0,00	0,00	0,00	0,00
16	Emprunts et dettes assimilées (7)	0,00	0,00	0,00	0,00	0,00
20	Immobilisations incorporelles (sauf 204)	0,00	0,00	0,00	0,00	0,00
204	Subventions d'équipement versées (9)	0,00	0,00	0,00	0,00	0,00
21	Immobilisations corporelles	0,00	0,00	0,00	0,00	0,00
22	Immobilisations reçues en affectation	0,00	0,00	0,00	0,00	0,00
23	Immobilisations en cours (sauf 2324)	0,00	0,00	0,00	0,00	0,00

Solde du financement	Pour l'exercice		En cumulé	
Recettes – Dépenses (8)	B1 - A1	-57 637,18	B2 - A2	-57 637,18

- (1) Ouvrir une page par chapitre d'opération.
(2) Détailler les articles utilisés conformément au plan de comptes.
(3) Dépenses engagées non mandatées ou recettes justifiées non titrées.
(4) Crédits sans emploi = crédits ouverts – réalisations – RAR au 31/12.
(5) Réalisations antérieures + réalisations de l'exercice.
(6) Exceptionnellement, les comptes 20, 204, 21, 22 et 23 sont en recettes réelles en cas de réduction ou d'annulation de mandats donnant lieu à reversement.
(7) Sauf 165, 166 et 16449.
(8) Indiquer le signe algébrique.
(9) Le chapitre 204 « Subventions d'équipement versées » est un chapitre globalisé regroupant les comptes 204 et 2324.

III – ADOPTION DU CA	III
SECTION D'INVESTISSEMENT – DETAIL DES OPERATIONS D'EQUIPEMENT	A2.3

(1) CHAPITRE DES OPERATIONS D'EQUIPEMENT N° : 2020000300
LIBELLE : MISE EN VALEUR PATRIMOINE METROPOLITAIN
NON COMPRIS DANS UNE AUTORISATION DE PROGRAMME

DEPENSES

Chap./ art. (2)	Libellé	Crédits ouverts (BP + DM + RAR N-1)	Réalisations Mandats émis	Restes à réaliser au 31/12 (3)	Crédits sans emploi (4)	Pour information, cumul des réalisations (5)
DEPENSES		350 000,00	A1 183 865,05	0,00	166 134,95	A2 183 865,05
20	Immobilisations incorporelles (sauf 204)	350 000,00	183 865,05	0,00	166 134,95	183 865,05
2031	Frais d'études	350 000,00	183 865,05	0,00	166 134,95	183 865,05
204	Subventions d'équipement versées (9)	0,00	0,00	0,00	0,00	0,00
21	Immobilisations corporelles	0,00	0,00	0,00	0,00	0,00
22	Immobilisations reçues en affectation	0,00	0,00	0,00	0,00	0,00
23	Immobilisations en cours (sauf 2324)	0,00	0,00	0,00	0,00	0,00

FINANCEMENT EXTERNE (pour information)

Chap./ art. (2)	Libellé	Crédits ouverts (BP + DM + RAR N-1)	Réalisations Titres émis	Restes à réaliser au 31/12 (3)	Crédits sans emploi (4)	Pour information, cumul des réalisations (5)
TOTAL RECETTES AFFECTEES (6)		0,00	B1 0,00	0,00	0,00	B2 0,00
13	Subventions d'investissement (reçues) (sauf le 138)	0,00	0,00	0,00	0,00	0,00
16	Emprunts et dettes assimilées (7)	0,00	0,00	0,00	0,00	0,00
20	Immobilisations incorporelles (sauf 204)	0,00	0,00	0,00	0,00	0,00
204	Subventions d'équipement versées (9)	0,00	0,00	0,00	0,00	0,00
21	Immobilisations corporelles	0,00	0,00	0,00	0,00	0,00
22	Immobilisations reçues en affectation	0,00	0,00	0,00	0,00	0,00
23	Immobilisations en cours (sauf 2324)	0,00	0,00	0,00	0,00	0,00

Solde du financement	Pour l'exercice		En cumulé	
Recettes – Dépenses (8)	B1 - A1	-183 865,05	B2 - A2	-183 865,05

(1) Ouvrir une page par chapitre d'opération.

(2) Détailler les articles utilisés conformément au plan de comptes.

(3) Dépenses engagées non mandatées ou recettes justifiées non titrées.

(4) Crédits sans emploi = crédits ouverts – réalisations – RAR au 31/12.

(5) Réalisations antérieures + réalisations de l'exercice.

(6) Exceptionnellement, les comptes 20, 204, 21, 22 et 23 sont en recettes réelles en cas de réduction ou d'annulation de mandats donnant lieu à reversement.

(7) Sauf 165, 166 et 16449.

(8) Indiquer le signe algébrique.

(9) Le chapitre 204 « Subventions d'équipement versées » est un chapitre globalisé regroupant les comptes 204 et 2324.

III – ADOPTION DU CA	III
SECTION D'INVESTISSEMENT – DETAIL DES OPERATIONS D'EQUIPEMENT	A2.3

(1) CHAPITRE DES OPERATIONS D'EQUIPEMENT N° : 2020000400
LIBELLE : Programme Rénovation Urbaine (PRU)
NON COMPRIS DANS UNE AUTORISATION DE PROGRAMME

DEPENSES

Chap./ art. (2)	Libellé	Crédits ouverts (BP + DM + RAR N-1)	Réalisations Mandats émis	Restes à réaliser au 31/12 (3)	Crédits sans emploi (4)	Pour information, cumul des réalisations (5)
DEPENSES		5 000 000,00	A1 356 142,08	0,00	4 643 857,92	A2 356 142,08
20	Immobilisations incorporelles (sauf 204)	5 000 000,00	356 142,08	0,00	4 643 857,92	356 142,08
2031	Frais d'études	5 000 000,00	356 142,08	0,00	4 643 857,92	356 142,08
204	Subventions d'équipement versées (9)	0,00	0,00	0,00	0,00	0,00
21	Immobilisations corporelles	0,00	0,00	0,00	0,00	0,00
22	Immobilisations reçues en affectation	0,00	0,00	0,00	0,00	0,00
23	Immobilisations en cours (sauf 2324)	0,00	0,00	0,00	0,00	0,00

FINANCEMENT EXTERNE (pour information)

Chap./ art. (2)	Libellé	Crédits ouverts (BP + DM + RAR N-1)	Réalisations Titres émis	Restes à réaliser au 31/12 (3)	Crédits sans emploi (4)	Pour information, cumul des réalisations (5)
TOTAL RECETTES AFFECTEES (6)		0,00	B1 0,00	0,00	0,00	B2 0,00
13	Subventions d'investissement (reçues) (sauf le 138)	0,00	0,00	0,00	0,00	0,00
16	Emprunts et dettes assimilées (7)	0,00	0,00	0,00	0,00	0,00
20	Immobilisations incorporelles (sauf 204)	0,00	0,00	0,00	0,00	0,00
204	Subventions d'équipement versées (9)	0,00	0,00	0,00	0,00	0,00
21	Immobilisations corporelles	0,00	0,00	0,00	0,00	0,00
22	Immobilisations reçues en affectation	0,00	0,00	0,00	0,00	0,00
23	Immobilisations en cours (sauf 2324)	0,00	0,00	0,00	0,00	0,00

Solde du financement	Pour l'exercice		En cumulé	
Recettes – Dépenses (8)	B1 - A1	-356 142,08	B2 - A2	-356 142,08

(1) Ouvrir une page par chapitre d'opération.

(2) Détailler les articles utilisés conformément au plan de comptes.

(3) Dépenses engagées non mandatées ou recettes justifiées non titrées.

(4) Crédits sans emploi = crédits ouverts – réalisations – RAR au 31/12.

(5) Réalisations antérieures + réalisations de l'exercice.

(6) Exceptionnellement, les comptes 20, 204, 21, 22 et 23 sont en recettes réelles en cas de réduction ou d'annulation de mandats donnant lieu à reversement.

(7) Sauf 165, 166 et 16449.

(8) Indiquer le signe algébrique.

(9) Le chapitre 204 « Subventions d'équipement versées » est un chapitre globalisé regroupant les comptes 204 et 2324.

III – ADOPTION DU CA	III
SECTION D'INVESTISSEMENT – DETAIL DES OPERATIONS D'EQUIPEMENT	A2.3

(1) CHAPITRE DES OPERATIONS D'EQUIPEMENT N° : 2020000600
LIBELLE : Sainte-Marguerite Village Santé
NON COMPRIS DANS UNE AUTORISATION DE PROGRAMME

DEPENSES

Chap./ art. (2)	Libellé	Crédits ouverts (BP + DM + RAR N-1)	Réalisations Mandats émis	Restes à réaliser au 31/12 (3)	Crédits sans emploi (4)	Pour information, cumul des réalisations (5)
DEPENSES		260 000,00	78 090,00	0,00	181 910,00	78 090,00
20	Immobilisations incorporelles (sauf 204)	260 000,00	78 090,00	0,00	181 910,00	78 090,00
2031	Frais d'études	260 000,00	78 090,00	0,00	181 910,00	78 090,00
204	Subventions d'équipement versées (9)	0,00	0,00	0,00	0,00	0,00
21	Immobilisations corporelles	0,00	0,00	0,00	0,00	0,00
22	Immobilisations reçues en affectation	0,00	0,00	0,00	0,00	0,00
23	Immobilisations en cours (sauf 2324)	0,00	0,00	0,00	0,00	0,00

FINANCEMENT EXTERNE (pour information)

Chap./ art. (2)	Libellé	Crédits ouverts (BP + DM + RAR N-1)	Réalisations Titres émis	Restes à réaliser au 31/12 (3)	Crédits sans emploi (4)	Pour information, cumul des réalisations (5)
TOTAL RECETTES AFFECTEES (6)		0,00	0,00	0,00	0,00	0,00
13	Subventions d'investissement (reçues) (sauf le 138)	0,00	0,00	0,00	0,00	0,00
16	Emprunts et dettes assimilées (7)	0,00	0,00	0,00	0,00	0,00
20	Immobilisations incorporelles (sauf 204)	0,00	0,00	0,00	0,00	0,00
204	Subventions d'équipement versées (9)	0,00	0,00	0,00	0,00	0,00
21	Immobilisations corporelles	0,00	0,00	0,00	0,00	0,00
22	Immobilisations reçues en affectation	0,00	0,00	0,00	0,00	0,00
23	Immobilisations en cours (sauf 2324)	0,00	0,00	0,00	0,00	0,00

Solde du financement	Pour l'exercice		En cumulé	
Recettes – Dépenses (8)	B1 - A1	-78 090,00	B2 - A2	-78 090,00

(1) Ouvrir une page par chapitre d'opération.

(2) Détailler les articles utilisés conformément au plan de comptes.

(3) Dépenses engagées non mandatées ou recettes justifiées non titrées.

(4) Crédits sans emploi = crédits ouverts – réalisations – RAR au 31/12.

(5) Réalisations antérieures + réalisations de l'exercice.

(6) Exceptionnellement, les comptes 20, 204, 21, 22 et 23 sont en recettes réelles en cas de réduction ou d'annulation de mandats donnant lieu à reversement.

(7) Sauf 165, 166 et 16449.

(8) Indiquer le signe algébrique.

(9) Le chapitre 204 « Subventions d'équipement versées » est un chapitre globalisé regroupant les comptes 204 et 2324.

III – ADOPTION DU CA	III
SECTION D'INVESTISSEMENT – DETAIL DES OPERATIONS D'EQUIPEMENT	A2.3

(1) CHAPITRE DES OPERATIONS D'EQUIPEMENT N° : 2020000700
LIBELLE : ETUDES DE STRATEGIE ET PLANIFICATION PPA
NON COMPRIS DANS UNE AUTORISATION DE PROGRAMME

DEPENSES

Chap./ art. (2)	Libellé	Crédits ouverts (BP + DM + RAR N-1)	Réalisations Mandats émis	Restes à réaliser au 31/12 (3)	Crédits sans emploi (4)	Pour information, cumul des réalisations (5)
DEPENSES		100 000,00	A1	0,00	100 000,00	A2
			0,00	0,00	0,00	0,00
20	Immobilisations incorporelles (sauf 204)	100 000,00		0,00	100 000,00	0,00
2031	Frais d'études	100 000,00		0,00	100 000,00	0,00
204	Subventions d'équipement versées (9)	0,00		0,00	0,00	0,00
21	Immobilisations corporelles	0,00		0,00	0,00	0,00
22	Immobilisations reçues en affectation	0,00		0,00	0,00	0,00
23	Immobilisations en cours (sauf 2324)	0,00		0,00	0,00	0,00

FINANCEMENT EXTERNE (pour information)

Chap./ art. (2)	Libellé	Crédits ouverts (BP + DM + RAR N-1)	Réalisations Titres émis	Restes à réaliser au 31/12 (3)	Crédits sans emploi (4)	Pour information, cumul des réalisations (5)
TOTAL RECETTES AFFECTEES (6)		0,00	B1	300 000,00	-300 000,00	B2
			300 000,00	0,00	-300 000,00	300 000,00
13	Subventions d'investissement (reçues) (sauf le 138)	0,00		300 000,00	-300 000,00	300 000,00
1321	Subv. non transf. Etat, établ. nationaux	0,00		300 000,00	-300 000,00	300 000,00
16	Emprunts et dettes assimilées (7)	0,00		0,00	0,00	0,00
20	Immobilisations incorporelles (sauf 204)	0,00		0,00	0,00	0,00
204	Subventions d'équipement versées (9)	0,00		0,00	0,00	0,00
21	Immobilisations corporelles	0,00		0,00	0,00	0,00
22	Immobilisations reçues en affectation	0,00		0,00	0,00	0,00
23	Immobilisations en cours (sauf 2324)	0,00		0,00	0,00	0,00

Solde du financement	Pour l'exercice		En cumulé	
Recettes – Dépenses (8)	B1 - A1	300 000,00	B2 - A2	300 000,00

- (1) Ouvrir une page par chapitre d'opération.
(2) Détailler les articles utilisés conformément au plan de comptes.
(3) Dépenses engagées non mandatées ou recettes justifiées non titrées.
(4) Crédits sans emploi = crédits ouverts – réalisations – RAR au 31/12.
(5) Réalisations antérieures + réalisations de l'exercice.
(6) Exceptionnellement, les comptes 20, 204, 21, 22 et 23 sont en recettes réelles en cas de réduction ou d'annulation de mandats donnant lieu à reversement.
(7) Sauf 165, 166 et 16449.
(8) Indiquer le signe algébrique.
(9) Le chapitre 204 « Subventions d'équipement versées » est un chapitre globalisé regroupant les comptes 204 et 2324.

III – ADOPTION DU CA	III
SECTION D'INVESTISSEMENT – DETAIL DES OPERATIONS D'EQUIPEMENT	A2.3

(1) CHAPITRE DES OPERATIONS D'EQUIPEMENT N° : 2020001000
LIBELLE : AIDES EXCEPTIONNELLES AUX GRDS PROJETS D
NON COMPRIS DANS UNE AUTORISATION DE PROGRAMME

DEPENSES

Chap./ art. (2)	Libellé	Crédits ouverts (BP + DM + RAR N-1)	Réalisations Mandats émis	Restes à réaliser au 31/12 (3)	Crédits sans emploi (4)	Pour information, cumul des réalisations (5)
DEPENSES		200 000,00	A1	0,00	200 000,00	A2
20	Immobilisations incorporelles (sauf 204)	0,00	0,00	0,00	0,00	0,00
204	Subventions d'équipement versées (9)	200 000,00	0,00	0,00	200 000,00	0,00
20421	Privé : Bien mobilier, matériel	200 000,00	0,00	0,00	200 000,00	0,00
21	Immobilisations corporelles	0,00	0,00	0,00	0,00	0,00
22	Immobilisations reçues en affectation	0,00	0,00	0,00	0,00	0,00
23	Immobilisations en cours (sauf 2324)	0,00	0,00	0,00	0,00	0,00

FINANCEMENT EXTERNE (pour information)

Chap./ art. (2)	Libellé	Crédits ouverts (BP + DM + RAR N-1)	Réalisations Titres émis	Restes à réaliser au 31/12 (3)	Crédits sans emploi (4)	Pour information, cumul des réalisations (5)
TOTAL RECETTES AFFECTEES (6)		0,00	B1	0,00	0,00	B2
13	Subventions d'investissement (reçues) (sauf le 138)	0,00	0,00	0,00	0,00	0,00
16	Emprunts et dettes assimilées (7)	0,00	0,00	0,00	0,00	0,00
20	Immobilisations incorporelles (sauf 204)	0,00	0,00	0,00	0,00	0,00
204	Subventions d'équipement versées (9)	0,00	0,00	0,00	0,00	0,00
21	Immobilisations corporelles	0,00	0,00	0,00	0,00	0,00
22	Immobilisations reçues en affectation	0,00	0,00	0,00	0,00	0,00
23	Immobilisations en cours (sauf 2324)	0,00	0,00	0,00	0,00	0,00

Solde du financement	Pour l'exercice		En cumulé	
Recettes – Dépenses (8)	B1 - A1	0,00	B2 - A2	0,00

(1) Ouvrir une page par chapitre d'opération.

(2) Détailler les articles utilisés conformément au plan de comptes.

(3) Dépenses engagées non mandatées ou recettes justifiées non titrées.

(4) Crédits sans emploi = crédits ouverts – réalisations – RAR au 31/12.

(5) Réalisations antérieures + réalisations de l'exercice.

(6) Exceptionnellement, les comptes 20, 204, 21, 22 et 23 sont en recettes réelles en cas de réduction ou d'annulation de mandats donnant lieu à reversement.

(7) Sauf 165, 166 et 16449.

(8) Indiquer le signe algébrique.

(9) Le chapitre 204 « Subventions d'équipement versées » est un chapitre globalisé regroupant les comptes 204 et 2324.

III – ADOPTION DU CA	III
SECTION D'INVESTISSEMENT – DETAIL DES OPERATIONS D'EQUIPEMENT	A2.3

(1) CHAPITRE DES OPERATIONS D'EQUIPEMENT N° : 2020001300
LIBELLE : GPMM PROJET CENAQ BASSINS EST
NON COMPRIS DANS UNE AUTORISATION DE PROGRAMME

DEPENSES

Chap./ art. (2)	Libellé	Crédits ouverts (BP + DM + RAR N-1)	Réalisations Mandats émis	Restes à réaliser au 31/12 (3)	Crédits sans emploi (4)	Pour information, cumul des réalisations (5)
DEPENSES		100 000,00	A1	0,00	100 000,00	A2
20	Immobilisations incorporelles (sauf 204)	0,00	0,00	0,00	0,00	0,00
204	Subventions d'équipement versées (9)	100 000,00	0,00	0,00	100 000,00	0,00
204182	Autres org pub - Bât. et installations	100 000,00	0,00	0,00	100 000,00	0,00
21	Immobilisations corporelles	0,00	0,00	0,00	0,00	0,00
22	Immobilisations reçues en affectation	0,00	0,00	0,00	0,00	0,00
23	Immobilisations en cours (sauf 2324)	0,00	0,00	0,00	0,00	0,00

FINANCEMENT EXTERNE (pour information)

Chap./ art. (2)	Libellé	Crédits ouverts (BP + DM + RAR N-1)	Réalisations Titres émis	Restes à réaliser au 31/12 (3)	Crédits sans emploi (4)	Pour information, cumul des réalisations (5)
TOTAL RECETTES AFFECTEES (6)		0,00	B1	0,00	0,00	B2
13	Subventions d'investissement (reçues) (sauf le 138)	0,00	0,00	0,00	0,00	0,00
16	Emprunts et dettes assimilées (7)	0,00	0,00	0,00	0,00	0,00
20	Immobilisations incorporelles (sauf 204)	0,00	0,00	0,00	0,00	0,00
204	Subventions d'équipement versées (9)	0,00	0,00	0,00	0,00	0,00
21	Immobilisations corporelles	0,00	0,00	0,00	0,00	0,00
22	Immobilisations reçues en affectation	0,00	0,00	0,00	0,00	0,00
23	Immobilisations en cours (sauf 2324)	0,00	0,00	0,00	0,00	0,00

Solde du financement	Pour l'exercice		En cumulé	
Recettes – Dépenses (8)	B1 - A1	0,00	B2 - A2	0,00

(1) Ouvrir une page par chapitre d'opération.

(2) Détailler les articles utilisés conformément au plan de comptes.

(3) Dépenses engagées non mandatées ou recettes justifiées non titrées.

(4) Crédits sans emploi = crédits ouverts – réalisations – RAR au 31/12.

(5) Réalisations antérieures + réalisations de l'exercice.

(6) Exceptionnellement, les comptes 20, 204, 21, 22 et 23 sont en recettes réelles en cas de réduction ou d'annulation de mandats donnant lieu à reversement.

(7) Sauf 165, 166 et 16449.

(8) Indiquer le signe algébrique.

(9) Le chapitre 204 « Subventions d'équipement versées » est un chapitre globalisé regroupant les comptes 204 et 2324.

III – ADOPTION DU CA	III
SECTION D'INVESTISSEMENT – DETAIL DES OPERATIONS D'EQUIPEMENT	A2.3

(1) CHAPITRE DES OPERATIONS D'EQUIPEMENT N° : 431
LIBELLE : EQUIPEMENTS TERRESTRES
NON COMPRIS DANS UNE AUTORISATION DE PROGRAMME

DEPENSES

Chap./ art. (2)	Libellé	Crédits ouverts (BP + DM + RAR N-1)	Réalisations Mandats émis	Restes à réaliser au 31/12 (3)	Crédits sans emploi (4)	Pour information, cumul des réalisations (5)
DEPENSES		0,00	A1	0,00	0,00	A2
20	Immobilisations incorporelles (sauf 204)	0,00	0,00	0,00	0,00	0,00
204	Subventions d'équipement versées (9)	0,00	0,00	0,00	0,00	0,00
21	Immobilisations corporelles	0,00	0,00	0,00	0,00	0,00
22	Immobilisations reçues en affectation	0,00	0,00	0,00	0,00	0,00
23	Immobilisations en cours (sauf 2324)	0,00	0,00	0,00	0,00	0,00

FINANCEMENT EXTERNE (pour information)

Chap./ art. (2)	Libellé	Crédits ouverts (BP + DM + RAR N-1)	Réalisations Titres émis	Restes à réaliser au 31/12 (3)	Crédits sans emploi (4)	Pour information, cumul des réalisations (5)
TOTAL RECETTES AFFECTEES (6)		0,00	B1	0,00	0,00	B2
13	Subventions d'investissement (reçues) (sauf le 138)	0,00	0,00	0,00	0,00	0,00
16	Emprunts et dettes assimilées (7)	0,00	0,00	0,00	0,00	0,00
20	Immobilisations incorporelles (sauf 204)	0,00	0,00	0,00	0,00	0,00
204	Subventions d'équipement versées (9)	0,00	0,00	0,00	0,00	0,00
21	Immobilisations corporelles	0,00	0,00	0,00	0,00	0,00
22	Immobilisations reçues en affectation	0,00	0,00	0,00	0,00	0,00
23	Immobilisations en cours (sauf 2324)	0,00	0,00	0,00	0,00	0,00

Solde du financement	Pour l'exercice	En cumulé
Recettes – Dépenses (8)	B1 - A1 0,00	B2 - A2 0,00

(1) Ouvrir une page par chapitre d'opération.

(2) Détailler les articles utilisés conformément au plan de comptes.

(3) Dépenses engagées non mandatées ou recettes justifiées non titrées.

(4) Crédits sans emploi = crédits ouverts – réalisations – RAR au 31/12.

(5) Réalisations antérieures + réalisations de l'exercice.

(6) Exceptionnellement, les comptes 20, 204, 21, 22 et 23 sont en recettes réelles en cas de réduction ou d'annulation de mandats donnant lieu à reversement.

(7) Sauf 165, 166 et 16449.

(8) Indiquer le signe algébrique.

(9) Le chapitre 204 « Subventions d'équipement versées » est un chapitre globalisé regroupant les comptes 204 et 2324.

III – ADOPTION DU CA	III
SECTION D'INVESTISSEMENT – DETAIL DES OPERATIONS D'EQUIPEMENT	A2.3

(1) CHAPITRE DES OPERATIONS D'EQUIPEMENT N° : 462
LIBELLE : EQUIPEMENTS ECONOMIQUES
NON COMPRIS DANS UNE AUTORISATION DE PROGRAMME

DEPENSES

Chap./ art. (2)	Libellé	Crédits ouverts (BP + DM + RAR N-1)	Réalisations Mandats émis	Restes à réaliser au 31/12 (3)	Crédits sans emploi (4)	Pour information, cumul des réalisations (5)
DEPENSES		0,00	A1	0,00	0,00	A2
20	Immobilisations incorporelles (sauf 204)	0,00	0,00	0,00	0,00	0,00
204	Subventions d'équipement versées (9)	0,00	0,00	0,00	0,00	0,00
21	Immobilisations corporelles	0,00	0,00	0,00	0,00	0,00
22	Immobilisations reçues en affectation	0,00	0,00	0,00	0,00	0,00
23	Immobilisations en cours (sauf 2324)	0,00	0,00	0,00	0,00	0,00

FINANCEMENT EXTERNE (pour information)

Chap./ art. (2)	Libellé	Crédits ouverts (BP + DM + RAR N-1)	Réalisations Titres émis	Restes à réaliser au 31/12 (3)	Crédits sans emploi (4)	Pour information, cumul des réalisations (5)
TOTAL RECETTES AFFECTEES (6)		0,00	B1	0,00	0,00	B2
13	Subventions d'investissement (reçues) (sauf le 138)	0,00	0,00	0,00	0,00	0,00
16	Emprunts et dettes assimilées (7)	0,00	0,00	0,00	0,00	0,00
20	Immobilisations incorporelles (sauf 204)	0,00	0,00	0,00	0,00	0,00
204	Subventions d'équipement versées (9)	0,00	0,00	0,00	0,00	0,00
21	Immobilisations corporelles	0,00	0,00	0,00	0,00	0,00
22	Immobilisations reçues en affectation	0,00	0,00	0,00	0,00	0,00
23	Immobilisations en cours (sauf 2324)	0,00	0,00	0,00	0,00	0,00

Solde du financement	Pour l'exercice	En cumulé
Recettes – Dépenses (8)	B1 - A1 0,00	B2 - A2 0,00

(1) Ouvrir une page par chapitre d'opération.

(2) Détailler les articles utilisés conformément au plan de comptes.

(3) Dépenses engagées non mandatées ou recettes justifiées non titrées.

(4) Crédits sans emploi = crédits ouverts – réalisations – RAR au 31/12.

(5) Réalisations antérieures + réalisations de l'exercice.

(6) Exceptionnellement, les comptes 20, 204, 21, 22 et 23 sont en recettes réelles en cas de réduction ou d'annulation de mandats donnant lieu à reversement.

(7) Sauf 165, 166 et 16449.

(8) Indiquer le signe algébrique.

(9) Le chapitre 204 « Subventions d'équipement versées » est un chapitre globalisé regroupant les comptes 204 et 2324.

III – ADOPTION DU CA	III
SECTION D'INVESTISSEMENT – DETAIL DES OPERATIONS D'EQUIPEMENT	A2.3

(1) CHAPITRE DES OPERATIONS D'EQUIPEMENT N° : 488
LIBELLE : MEMORIAL CDHA
NON COMPRIS DANS UNE AUTORISATION DE PROGRAMME

DEPENSES

Chap./ art. (2)	Libellé	Crédits ouverts (BP + DM + RAR N-1)	Réalisations Mandats émis	Restes à réaliser au 31/12 (3)	Crédits sans emploi (4)	Pour information, cumul des réalisations (5)
DEPENSES		0,00	A1	0,00	0,00	A2
20	Immobilisations incorporelles (sauf 204)	0,00	0,00	0,00	0,00	0,00
204	Subventions d'équipement versées (9)	0,00	0,00	0,00	0,00	0,00
20421	Privé : Bien mobilier, matériel	0,00	0,00	0,00	0,00	0,00
21	Immobilisations corporelles	0,00	0,00	0,00	0,00	0,00
22	Immobilisations reçues en affectation	0,00	0,00	0,00	0,00	0,00
23	Immobilisations en cours (sauf 2324)	0,00	0,00	0,00	0,00	0,00

FINANCEMENT EXTERNE (pour information)

Chap./ art. (2)	Libellé	Crédits ouverts (BP + DM + RAR N-1)	Réalisations Titres émis	Restes à réaliser au 31/12 (3)	Crédits sans emploi (4)	Pour information, cumul des réalisations (5)
TOTAL RECETTES AFFECTEES (6)		0,00	B1	0,00	0,00	B2
13	Subventions d'investissement (reçues) (sauf le 138)	0,00	0,00	0,00	0,00	0,00
16	Emprunts et dettes assimilées (7)	0,00	0,00	0,00	0,00	0,00
20	Immobilisations incorporelles (sauf 204)	0,00	0,00	0,00	0,00	0,00
204	Subventions d'équipement versées (9)	0,00	0,00	0,00	0,00	0,00
21	Immobilisations corporelles	0,00	0,00	0,00	0,00	0,00
22	Immobilisations reçues en affectation	0,00	0,00	0,00	0,00	0,00
23	Immobilisations en cours (sauf 2324)	0,00	0,00	0,00	0,00	0,00

Solde du financement	Pour l'exercice		En cumulé	
Recettes – Dépenses (8)	B1 - A1	0,00	B2 - A2	0,00

(1) Ouvrir une page par chapitre d'opération.

(2) Détailler les articles utilisés conformément au plan de comptes.

(3) Dépenses engagées non mandatées ou recettes justifiées non titrées.

(4) Crédits sans emploi = crédits ouverts – réalisations – RAR au 31/12.

(5) Réalisations antérieures + réalisations de l'exercice.

(6) Exceptionnellement, les comptes 20, 204, 21, 22 et 23 sont en recettes réelles en cas de réduction ou d'annulation de mandats donnant lieu à reversement.

(7) Sauf 165, 166 et 16449.

(8) Indiquer le signe algébrique.

(9) Le chapitre 204 « Subventions d'équipement versées » est un chapitre globalisé regroupant les comptes 204 et 2324.

III – ADOPTION DU CA	III
SECTION D'INVESTISSEMENT – DETAIL DES OPERATIONS D'EQUIPEMENT	A2.3

(1) CHAPITRE DES OPERATIONS D'EQUIPEMENT N° : 900
LIBELLE : SI METROPOLITAIN
NON COMPRIS DANS UNE AUTORISATION DE PROGRAMME

DEPENSES

Chap./ art. (2)	Libellé	Crédits ouverts (BP + DM + RAR N-1)	Réalisations Mandats émis	Restes à réaliser au 31/12 (3)	Crédits sans emploi (4)	Pour information, cumul des réalisations (5)
DEPENSES		0,00	A1	0,00	0,00	A2
20	Immobilisations incorporelles (sauf 204)	0,00	0,00	0,00	0,00	0,00
2051	Concessions, droits similaires	0,00	0,00	0,00	0,00	0,00
204	Subventions d'équipement versées (9)	0,00	0,00	0,00	0,00	0,00
21	Immobilisations corporelles	0,00	0,00	0,00	0,00	0,00
21838	Autre matériel informatique	0,00	0,00	0,00	0,00	0,00
22	Immobilisations reçues en affectation	0,00	0,00	0,00	0,00	0,00
23	Immobilisations en cours (sauf 2324)	0,00	0,00	0,00	0,00	0,00

FINANCEMENT EXTERNE (pour information)

Chap./ art. (2)	Libellé	Crédits ouverts (BP + DM + RAR N-1)	Réalisations Titres émis	Restes à réaliser au 31/12 (3)	Crédits sans emploi (4)	Pour information, cumul des réalisations (5)
TOTAL RECETTES AFFECTEES (6)		0,00	B1	0,00	0,00	B2
13	Subventions d'investissement (reçues) (sauf le 138)	0,00	0,00	0,00	0,00	0,00
16	Emprunts et dettes assimilées (7)	0,00	0,00	0,00	0,00	0,00
20	Immobilisations incorporelles (sauf 204)	0,00	0,00	0,00	0,00	0,00
204	Subventions d'équipement versées (9)	0,00	0,00	0,00	0,00	0,00
21	Immobilisations corporelles	0,00	0,00	0,00	0,00	0,00
22	Immobilisations reçues en affectation	0,00	0,00	0,00	0,00	0,00
23	Immobilisations en cours (sauf 2324)	0,00	0,00	0,00	0,00	0,00

Solde du financement	Pour l'exercice		En cumulé	
Recettes – Dépenses (8)	B1 - A1	0,00	B2 - A2	0,00

- (1) Ouvrir une page par chapitre d'opération.
(2) Détailler les articles utilisés conformément au plan de comptes.
(3) Dépenses engagées non mandatées ou recettes justifiées non titrées.
(4) Crédits sans emploi = crédits ouverts – réalisations – RAR au 31/12.
(5) Réalisations antérieures + réalisations de l'exercice.
(6) Exceptionnellement, les comptes 20, 204, 21, 22 et 23 sont en recettes réelles en cas de réduction ou d'annulation de mandats donnant lieu à reversement.
(7) Sauf 165, 166 et 16449.
(8) Indiquer le signe algébrique.
(9) Le chapitre 204 « Subventions d'équipement versées » est un chapitre globalisé regroupant les comptes 204 et 2324.

III – ADOPTION DU CA	III
SECTION D'INVESTISSEMENT – RECETTES – DETAIL PAR ARTICLE	A3

Chap. / art. (1)		Crédits ouverts (BP + DM + RAR N-1)	Réalizations Titres émis	Restes à réaliser au 31/12 (2)	Crédits sans emploi (3)
TOTAL		1 521 188 351,35	1 074 261 654,19	123 900 000,00	323 026 697,16
018	RSA	0,00	0,00	0,00	0,00
13	Subventions d'investissement (hors 138)	128 086 269,86	56 995 296,09	28 900 000,00	42 190 973,77
1311	Subv. transf. Etat et établ. nationaux	10 180 778,47	61 515,00	3 615 748,52	6 503 514,95
1312	Subv. transf. Régions	1 647 754,39	614 457,65	388 053,58	645 243,16
1313	Subv. transf. Départements	2 371 847,93	1 556 612,04	300 514,88	514 721,01
13178	Autres fonds européens	73 285,65	0,00	0,00	73 285,65
1321	Subv. non transf. Etat, établ. nationaux	19 975 477,25	11 450 868,79	1 238,42	8 523 370,04
1322	Subv. non transf. Régions	1 013 481,00	2 389 059,95	3 959,08	-1 379 538,03
1323	Subv. non transf. Départements	75 258 652,74	15 585 320,77	24 585 307,32	35 088 024,65
13241	Subv. non transf. Commune membre du GFP	0,00	4 047,50	0,00	-4 047,50
13248	Subv. non transf. Autres communes	0,00	272 766,00	0,00	-272 766,00
13272	Subv. non transf. FEDER	20 425,79	0,00	0,00	20 425,79
13273	Subv. non transf. FEADER	42 548,35	21 238,26	5 178,20	16 131,89
13278	Autres fonds européens	8 000,00	0,00	0,00	8 000,00
1328	Autres subventions d'équip. non transf.	5 416 842,85	1 265 188,29	0,00	4 151 654,56
1345	Amendes radars automatiques et de police	11 254 260,00	21 459 232,00	0,00	-10 204 972,00
1348	Autres fonds non transférables	822 915,44	2 314 989,84	0,00	-1 492 074,40
16	Emprunts et dettes assimilées (hors 1688 non budgétaire) (4)	425 571 151,47	292 228 208,11	95 000 000,00	38 342 943,36
16311	Emprunt obligataire remboursable in fine	0,00	37 500 000,00	0,00	-37 500 000,00
1641	Emprunts en euros	425 571 151,47	254 728 208,11	95 000 000,00	75 842 943,36
20	Immobilisations incorporelles (sauf 204) (5)	0,00	0,00	0,00	0,00
204	Subventions d'équipement versées (5) (11)	0,00	298 647,88	0,00	-298 647,88
2041412	Subv. Cne GFP : Bâtiments, installations	0,00	0,00	0,00	0,00
204182	Autres org pub - Bât. et installations	0,00	2 609,83	0,00	-2 609,83
20421	Privé : Bien mobilier, matériel	0,00	15 816,00	0,00	-15 816,00
20422	Privé : Bâtiments, installations	0,00	280 222,05	0,00	-280 222,05
21	Immobilisations corporelles (5)	0,00	0,00	0,00	0,00
22	Immobilisations reçues en affectation (5)	0,00	0,00	0,00	0,00
23	Immobilisations en cours (sauf 2324) (5)	0,00	147 727,09	0,00	-147 727,09
2318	Autres immo. corporelles en cours	0,00	1 200,40	0,00	-1 200,40
238	Avances commandes immo corporelles	0,00	146 526,69	0,00	-146 526,69
Total des recettes d'équipement		553 657 421,33	349 669 879,17	123 900 000,00	80 087 542,16
10	Dotations, fonds divers et réserves	167 822 132,82	175 668 994,31	0,00	-7 846 861,49
10222	FCTVA	33 700 000,00	41 236 097,02	0,00	-7 536 097,02
10226	Taxe d'aménagement	25 000 000,00	25 273 559,47	0,00	-273 559,47
10228	Autres fonds d'investissement	0,00	37 205,00	0,00	-37 205,00
1068	Excédents de fonctionnement capitalisés	109 122 132,82	109 122 132,82	0,00	0,00
138	Autres subventions invest. non transf.	0,00	0,00	0,00	0,00

Chap. / art. (1)		Crédits ouverts (BP + DM + RAR N-1)	Réalizations Titres émis	Restes à réaliser au 31/12 (2)	Crédits sans emploi (3)
16	Emprunts et dettes assimilées (16449, 165 et 166)	0,00	35 800,37	0,00	-35 800,37
165	Dépôts et cautionnements reçus	0,00	35 800,37	0,00	-35 800,37
18	Cpte de liaison : affectation (BA,régie)	0,00	0,00	0,00	0,00
26	Participations et créances rattachées	0,00	0,00	0,00	0,00
27	Autres immobilisations financières	10 059 687,03	11 388 450,32	0,00	-1 328 763,29
2745	Avances remboursables	60 000,00	282 421,90	0,00	-222 421,90
2748	Autres prêts	4 000 000,00	42 957,00	0,00	3 957 043,00
275	Dépôts et cautionnements versés	0,00	690,00	0,00	-690,00
276341	Créance Communes membres du GFP	4 566 415,00	4 502 687,08	0,00	63 727,92
276351	Créance GFP de rattachement	973 304,03	970 791,03	0,00	2 513,00
27638	Créance Autres établissements publics	459 968,00	459 967,56	0,00	0,44
2764	Créances/particuliers, pers. droit privé	0,00	5 128 935,75	0,00	-5 128 935,75
024	Produits des cessions d'immobilisations	564 266,00		0,00	
Total des recettes financières		178 446 085,85	187 093 245,00	0,00	-8 647 159,15
45	Chapitres d'opérations pour compte de tiers (6)	0,00	0,00	0,00	0,00
Total des recettes réelles		732 103 507,18	536 763 124,17	123 900 000,00	71 440 383,01
021	Virement de la section de fonctionnement	14 019 162,38	0,00		
040	Opérations ordre transf. entre sections (7) (8) (9)	143 331 188,82	117 769 664,10		25 561 524,72
192	Plus ou moins-values sur cession immo.	0,00	761 796,15		-761 796,15
2111	Terrains nus	0,00	144 688,85		-144 688,85
2113	Terrains aménagés autres que voirie	0,00	196 952,18		-196 952,18
2115	Terrains bâtis	0,00	1 544,61		-1 544,61
21352	Bâtiments privés	0,00	227 741,35		-227 741,35
2138	Autres constructions	0,00	17 621,75		-17 621,75
2802	Frais liés à la réalisation de document	1 445 330,44	1 518 845,89		-73 515,45
28031	Frais d'études	1 061 074,20	1 061 975,86		-901,66
28032	Frais de recherche et de développement	1 643,12	1 643,12		0,00
28033	Frais d'insertion	48 788,84	48 788,84		0,00
2804111	Subv. Etat : Bien mobilier, matériel	10 000,00	8 273,00		1 727,00
2804112	Subv. Etat : Bâtiments, installations	4 614 652,68	3 705 135,68		909 517,00
2804113	Subv. Etat : Projet infrastructure	772 791,12	749 068,12		23 723,00
2804114	Voirie	37 200,00	37 200,00		0,00
2804122	Subv. Régions : Bâtiments, installations	20 020,40	20 020,40		0,00
2804131	Subv. Dpt : Bien mobilier, matériel	110 000,00	102 227,41		7 772,59
2804132	Subv. Dpt : Bâtiments, installations	613 208,82	572 334,82		40 874,00
2804133	Subv. Dpt : Projet infrastructure	100 000,00	1 506,00		98 494,00
28041411	Subv.Cne GFP : Bien mobilier, matériel	3 002 775,64	1 979 781,13		1 022 994,51
28041412	Subv.Cne GFP : Bâtiments, installations	21 469 883,94	15 728 555,67		5 741 328,27
28041482	Subv.Autres cnes:Bâtiments,installations	49 851,32	816 520,51		-766 669,19
28041512	Subv. Grpt : Bâtiments, installations	194 394,75	194 394,75		0,00
280415341	IC : Bien mobilier, matériel	634 579,00	298 341,25		336 237,75
280415342	IC : Bâtiments, installations	3 571 572,49	3 561 807,49		9 765,00

Chap. / art. (1)		Crédits ouverts (BP + DM + RAR N-1)	Réalizations Titres émis	Restes à réaliser au 31/12 (2)	Crédits sans emploi (3)
280415343	IC : Projet infrastructure	600 000,00	557 067,00		42 933,00
28041582	Autres grpts - Bâtiments et installat°	111 850,45	88 148,45		23 702,00
28041711	Subv. SNCF : Bien mobilier, matériel	0,00	35 000,00		-35 000,00
28041712	Subv. SNCF : Bâtiments, installations	609,60	609,60		0,00
28041723	SNCF Réseau : Projet infrastructure	27 875,74	27 875,74		0,00
28041781	Subv. Autres : Bien mobilier, matériel	200 000,00	200 000,00		0,00
2804181	Autres org pub - Biens mob, mat, études	3 418 508,48	1 156 137,88		2 262 370,60
2804182	Autres org pub - Bât. et installations	19 493 259,05	17 690 462,92		1 802 796,13
2804183	Autres org pub-Proj infrastruct int nat.	3 515 219,95	1 615 216,95		1 900 003,00
280421	Privé - Biens mob., matériel et études	3 319 975,78	3 462 931,92		-142 956,14
280422	Privé - Bâtiments et installations	9 255 104,62	8 868 177,49		386 927,13
2804412	Sub nat org pub - Bât. et installations	1 221 949,42	1 221 949,42		0,00
2804421	Sub nat privé - Biens mob, mat, études	26 666,67	26 666,67		0,00
28051	Concessions et droits similaires	4 079 017,42	2 918 876,39		1 160 141,03
28088	Autres immobilisations incorporelles	53 454,40	51 253,40		2 201,00
28121	Plantations d'arbres et d'arbustes	14 573,21	8 030,21		6 543,00
28128	Autres aménagements de terrains	1 155 068,46	1 102 785,52		52 282,94
281316	Equipements de cimetière	2 903,36	2 903,36		0,00
281318	Autres bâtiments publics	300 000,00	245 673,00		54 327,00
281321	Immeubles de rapport	696 046,52	696 046,52		0,00
281351	Bâtiments publics	5 782 144,80	5 758 132,24		24 012,56
281352	Bâtiments privés	56 318,81	56 318,81		0,00
28138	Autres constructions	367 846,26	303 410,26		64 436,00
28141	Construct° sol autrui - Bâtiments public	9 360,00	9 360,00		0,00
28145	Construct° sol autrui - Installat° généré.	161 428,10	161 428,10		0,00
28148	Construct° sol autrui - Autres construct	22 347,68	22 347,68		0,00
28151	Réseaux de voirie	8 396 975,64	8 355 801,64		41 174,00
28152	Installations de voirie	117 278,02	118 350,97		-1 072,95
281533	Réseaux câblés	129 276,78	44 887,78		84 389,00
281534	Réseaux d'électrification	249 750,67	249 750,67		0,00
281538	Autres réseaux	3 182 552,33	3 258 341,60		-75 789,27
281561	Matériel roulant	11 129,34	11 129,34		0,00
281568	Autre matériel, outillage incendie	198 278,24	190 628,21		7 650,03
2815731	Matériel roulant	3 382 989,06	3 382 989,06		0,00
2815738	Autre matériel et outillage de voirie	643 996,11	634 787,11		9 209,00
281578	Autre matériel technique	944 117,61	930 249,10		13 868,51
28158	Autres inst.,matériel,outil. techniques	7 173 905,09	7 178 067,44		-4 162,35
28171	Terrains gisement (m.à dispo)	2 000 000,00	0,00		2 000 000,00
281721	Plant. arbres, arbustes (mise à dispo)	16 807,22	6 939,76		9 867,46
281728	Autres agencements (m. à dispo)	200 464,85	2 103 796,73		-1 903 331,88
2817314	Bâtiments culturels et sportifs (m. à di	0,00	227,24		-227,24
281735	Installations générales (m. à dispo)	4 000 000,00	3 729 818,58		270 181,42
281738	Autres constructions (m. à dispo)	10 000,00	8 441,00		1 559,00
281752	Installations de voirie (m. à dispo)	10 000,00	1 573,00		8 427,00
2817533	Réseaux câblés (mise à dispo)	20 000,00	18 790,61		1 209,39

Chap. / art. (1)		Crédits ouverts (BP + DM + RAR N-1)	Réalisations Titres émis	Restes à réaliser au 31/12 (2)	Crédits sans emploi (3)
2817534	Réseaux d'électrification (mise à dispo)	435,51	435,51		0,00
2817538	Autres réseaux (mise à dispo)	9 271,68	326 236,68		-316 965,00
28175738	Autre mat. et outillage de voirie (mad)	300 000,00	0,00		300 000,00
281758	Autres inst.,matériel,outil. techniques	160 933,16	154 707,65		6 225,51
2817848	Autres matériels de bureau et mobiliers	10 000,00	1 058,92		8 941,08
281788	Autres immo. corporelles (m. à dispo)	10 000,00	979,99		9 020,01
28181	Installations générales, aménagt divers	633 362,12	648 415,79		-15 053,67
281828	Autres matériels de transport	1 377 444,77	1 845 418,74		-467 973,97
281831	Matériel informatique scolaire	1 771,00	1 771,00		0,00
281838	Autre matériel informatique	1 648 435,90	1 768 586,78		-120 150,88
281848	Autres matériels de bureau et mobiliers	1 034 344,49	1 338 926,19		-304 581,70
28185	Matériel de téléphonie	12 051,78	12 051,78		0,00
28186	Cheptel	90,00	90,00		0,00
28188	Autres immo. corporelles	4 189 238,33	1 663 304,49		2 525 933,84
4815	Charges liées à crise sanitaire Covid-19	9 867 457,20	0,00		9 867 457,20
4817	Indemnités de renégociation de la dette	1 739 536,38	1 739 536,38		0,00
041	Opérations patrimoniales (10)	631 734 492,97	419 728 865,92		212 005 627,05
1326	Subv. non transf. Autres E.P.L.	2 000 000,00	0,00		2 000 000,00
2031	Frais d'études	9 511 315,47	838 469,59		8 672 845,88
2151	Réseaux de voirie	0,00	34 860,00		-34 860,00
2312	Agencements et aménagements de terrains	40 124 784,07	0,00		40 124 784,07
238	Avances commandes immo corporelles	580 098 393,43	418 855 536,33		161 242 857,10
Total des recettes d'ordre		789 084 844,17	537 498 530,02		251 586 314,15

(1) Détailler les articles utilisés conformément au plan de comptes.

(2) Recettes justifiées non titrées.

(3) Crédits sans emploi = crédits ouverts – réalisations – RAR au 31/12.

(4) Sauf 165, 166 et 16449.

(5) Exceptionnellement, les comptes 20, 204, 21, 22 et 23 sont en recettes réelles en cas de réduction ou d'annulation de mandats donnant lieu à reversement.

(6) Voir l'annexe IV-B5 pour le détail des opérations pour compte de tiers.

(7) Cf. définition du chapitre des opérations d'ordre (RI 040 = DF 042).

(8) Les comptes 15, 29, 39, 49 et 59 peuvent figurer dans le détail du chapitre si la collectivité a opté pour le régime des provisions budgétaires, conformément aux dispositions législatives et réglementaires applicables.

(9) Aucune prévision budgétaire ne doit figurer à l'article 192 (cf. chapitre 024 « produit des cessions d'immobilisations »).

(10) Cf. définition du chapitre des opérations d'ordre (DI 041 = RI 041).

(11) Le chapitre 204 « Subventions d'équipement versées » est un chapitre globalisé regroupant les comptes 204 et 2324.

III – ADOPTION DU CA	III
SECTION DE FONCTIONNEMENT – VUE D'ENSEMBLE	B

DEPENSES

Chap.	Libellé	Crédits ouverts (BP + DM + RAR N-1)	Réalisations Mandats émis	Charges rattachées	Restes à réaliser au 31/12 (1)	Crédits sans emploi (2)	Pour information, réalisations gérées dans le cadre d'une AE	Pour information, réalisations gérées hors AE
TOTAL		1 977 127 552,10	1 800 420 005,40	43 452 452,85	0,00	133 255 093,85	0,00	1 843 872 458,25
011	Charges à caractère général (3)	67 508 549,62	49 393 425,08	8 532 211,42	0,00	9 582 913,12	0,00	57 925 636,50
012	Charges de personnel et frais assimilés (3)	268 873 862,70	262 359 484,65	3 201 581,21	0,00	3 312 796,84		265 561 065,86
014	Atténuations de produits	1 096 903 443,68	1 089 215 901,37	179 000,00	0,00	7 508 542,31		1 089 394 901,37
016	APA	0,00	0,00	0,00	0,00	0,00	0,00	0,00
017	RSA / Régularisations de RMI	362,90	0,00	0,00	0,00	362,90	0,00	0,00
65	Autres charges de gestion courante (sauf 6586) (3)	326 358 035,19	235 760 901,71	20 066 969,02	0,00	70 530 164,46	0,00	255 827 870,73
6586	Frais fonctionnement des groupes d'élus	720 249,00	388 735,51	0,00	0,00	331 513,49		388 735,51
Total des dépenses de gestion des services		1 760 364 503,09	1 637 118 448,32	31 979 761,65	0,00	91 266 293,12	0,00	1 669 098 209,97
66	Charges financières	40 811 682,81	27 105 029,07	11 472 691,20	0,00	2 233 962,54		38 577 720,27
67	Charges spécifiques (3)	801 015,00	626 988,56	0,00	0,00	174 026,44		626 988,56
68	Dotations aux provisions, dépréciations (semi-budgétaires) (3)	17 800 000,00	17 799 875,35			124,65		17 799 875,35
Total des dépenses financières		59 412 697,81	45 531 892,98	11 472 691,20	0,00	2 408 113,63		57 004 584,18
Total des dépenses réelles		1 819 777 200,90	1 682 650 341,30	43 452 452,85	0,00	93 674 406,75	0,00	1 726 102 794,15
023	Virement à la section d'investissement	14 019 162,38	0,00					
042	Opérations ordre transf. entre sections (4)	143 331 188,82	117 769 664,10			25 561 524,72		117 769 664,10
043	Opérations ordre intérieur de la section	0,00	0,00			0,00		0,00
Total des dépenses d'ordre		157 350 351,20	117 769 664,10			39 580 687,10		117 769 664,10

Pour information : 002 Déficit de fonctionnement reporté de N-1	0,00							
---	------	--	--	--	--	--	--	--

Total des dépenses de fonctionnement cumulées	1 977 127 552,10	1 800 420 005,40	43 452 452,85	0,00	133 255 093,85	0,00	1 843 872 458,25
--	-------------------------	-------------------------	----------------------	-------------	-----------------------	-------------	-------------------------

(1) Dépenses engagées non mandatées.

(2) Crédits sans emploi = crédits ouverts – réalisations – RAR au 31/12.

(3) Hors dépenses imputées aux chapitres 016 et 017.

(4) Les comptes 68 peuvent figurer dans le détail du chapitre si la collectivité a opté pour le régime des provisions budgétaires, conformément aux dispositions législatives et réglementaires applicables.

III – ADOPTION DU CA	III
SECTION DE FONCTIONNEMENT – VUE D'ENSEMBLE	B

RECETTES

Chap.	Libellé	Crédits ouverts (BP + DM + RAR N-1)	Réalisations Titres émis	Produits rattachés	Restes à réaliser au 31/12 (1)	Crédits sans emploi (2)
TOTAL		1 968 903 410,65	1 928 425 048,03	52 820,56	0,00	40 425 542,06
013	Atténuations de charges (3)	2 970 000,00	5 492 873,25	0,00	0,00	-2 522 873,25
016	APA	0,00	0,00	0,00	0,00	0,00
017	RSA / Régularisations de RMI	0,00	0,00	0,00	0,00	0,00
70	Prod. services, domaine, ventes diverses	23 379 454,00	19 786 085,19	6 200,00	0,00	3 587 168,81
73	Impôts et taxes (sauf 731)	275 082 688,58	274 545 626,39	0,00	0,00	537 062,19
731	Fiscalité locale	1 144 129 847,64	1 150 052 938,23	0,00	0,00	-5 923 090,59
74	Dotations et participations (3)	461 389 383,00	460 808 110,53	46 078,56	0,00	535 193,91
75	Autres produits de gestion courante (3)	3 571 479,00	9 164 583,70	542,00	0,00	-5 593 646,70
Total des recettes de gestion des services		1 910 522 852,22	1 919 850 217,29	52 820,56	0,00	-9 380 185,63
76	Produits financiers	1 718 042,86	1 574 828,30	0,00	0,00	143 214,56
77	Produits spécifiques (3)	0,00	1 706 399,38	0,00	0,00	-1 706 399,38
78	Reprises amort., dépréciations, prov. (semi-budgétaires) (3)	0,00	715 683,09			-715 683,09
Total des recettes financières		1 718 042,86	3 996 910,77	0,00	0,00	-2 278 867,91
Total des recettes réelles		1 912 240 895,08	1 923 847 128,06	52 820,56	0,00	-11 659 053,54
042	Opérations ordre transf. entre sections (4) (5)	56 662 515,57	4 577 919,97			52 084 595,60
043	Opérations ordre intérieur de la section (6)	0,00	0,00			0,00
Total des recettes d'ordre		56 662 515,57	4 577 919,97			52 084 595,60

Pour information : 002 Excédent de fonctionnement reporté de N-1	8 224 141,45					
---	---------------------	--	--	--	--	--

Total des recettes de fonctionnement cumulées	1 977 127 552,10	1 936 649 189,48	52 820,56	0,00	40 425 542,06
--	-------------------------	-------------------------	------------------	-------------	----------------------

(1) Recettes justifiées non titrées.

(2) Crédits sans emploi = crédits ouverts – réalisations – RAR au 31/12.

(3) Hors recettes imputées aux chapitres 016 et 017.

(4) Cf. définition du chapitre des opérations d'ordre (RF 042 = DI 040).

(5) Les comptes 78 peuvent figurer dans le détail du chapitre si la collectivité a opté pour le régime des provisions budgétaires, conformément aux dispositions législatives et réglementaires applicables.

(6) Chapitre destiné à retracer les opérations particulières telles que les opérations de stocks ou liées à la tenue d'un inventaire permanent simplifié.

III – ADOPTION DU CA	III
SECTION DE FONCTIONNEMENT – DEPENSES – DETAIL PAR ARTICLE	B1

Chap. / art. (1)	Libellé	Crédits ouverts (BP + DM + RAR N-1)	Réalizations Mandats émis	Charges rattachées	Restes à réaliser au 31/12 (2)	Crédits sans emploi (3)	Pour information, réalisations gérées dans le cadre d'une AE	Pour information, réalisations gérées hors AE
TOTAL		1 977 127 552,10	1 800 420 005,40	43 452 452,85	0,00	133 255 093,85	0,00	1 843 872 458,25
011	Charges à caractère général (4)	67 508 549,62	49 393 425,08	8 532 211,42	0,00	9 582 913,12	0,00	57 925 636,50
60611	Eau et assainissement	429 351,91	581 651,02	21 566,50	0,00	-173 865,61	0,00	603 217,52
60612	Energie - Electricité	2 799 954,55	1 578 702,02	692 630,18	0,00	528 622,35	0,00	2 271 332,20
60621	Combustibles	450 000,00	132 637,69	55 359,81	0,00	262 002,50	0,00	187 997,50
60622	Carburants	635 786,81	415 081,26	97 403,26	0,00	123 302,29	0,00	512 484,52
60623	Alimentation	532 200,00	468 299,26	33 486,56	0,00	30 414,18	0,00	501 785,82
60628	Autres fournitures non stockées	4 700 740,25	4 477 816,07	74 001,93	0,00	148 922,25	0,00	4 551 818,00
60631	Fournitures d'entretien	47 094,54	34 147,47	648,54	0,00	12 298,53	0,00	34 796,01
60632	Fournitures de petit équipement	678 478,70	355 414,53	211 844,03	0,00	111 220,14	0,00	567 258,56
60633	Fournitures de voirie	3 996,00	0,00	0,00	0,00	3 996,00	0,00	0,00
60636	Habillement et vêtements de travail	64 600,87	16 525,81	19 569,21	0,00	28 505,85	0,00	36 095,02
6064	Fournitures administratives	243 701,16	144 893,90	83 875,46	0,00	14 931,80	0,00	228 769,36
6065	Livres, disq., cass. (biblio. Médiat.)	10 200,00	3 036,55	4 610,98	0,00	2 552,47	0,00	7 647,53
60668	Autres produits pharmaceutiques	58 608,00	0,00	0,00	0,00	58 608,00	0,00	0,00
6068	Autres matières et fournitures	374 670,00	207 141,13	74 056,16	0,00	93 472,71	0,00	281 197,29
611	Contrats de prestations de services	5 506 419,15	4 155 500,20	816 428,53	0,00	534 490,42	0,00	4 971 928,73
6132	Locations immobilières	12 258 926,17	11 831 549,63	243 669,50	0,00	183 707,04	0,00	12 075 219,13
61351	Matériel roulant	72 277,61	28 518,10	41 949,74	0,00	1 809,77	0,00	70 467,84
61358	Autres	178 980,17	37 779,78	25 049,14	0,00	116 151,25	0,00	62 828,92
614	Charges locatives et de copropriété	3 365 660,81	2 969 332,56	313 440,27	0,00	82 887,98	0,00	3 282 772,83
61521	Entretien terrains	382 040,00	302 742,29	47 638,85	0,00	31 658,86	0,00	350 381,14
615221	Entretien, réparations bâtiments publics	1 038 672,54	715 563,98	115 422,77	0,00	207 685,79	0,00	830 986,75
615231	Entretien, réparations voiries	19 118,67	6 177,91	10 445,76	0,00	2 495,00	0,00	16 623,67
615232	Entretien, réparations réseaux	70 000,00	48 595,22	19 335,00	0,00	2 069,78	0,00	67 930,22
61524	Entretien bois et forêts	38 000,00	0,00	1 620,00	0,00	36 380,00	0,00	1 620,00
61551	Entretien matériel roulant	603 032,40	286 951,64	86 586,59	0,00	229 494,17	0,00	373 538,23
61558	Entretien autres biens mobiliers	289 741,17	168 537,22	61 294,11	0,00	59 909,84	0,00	229 831,33
6156	Maintenance	2 470 708,12	1 990 585,59	376 694,71	0,00	103 427,82	0,00	2 367 280,30
6161	Multirisques	2 476 076,00	2 248 621,66	217 776,01	0,00	9 678,33	0,00	2 466 397,67
6162	Assur. obligatoire dommage-construction	336 096,00	336 095,49	0,00	0,00	0,51	0,00	336 095,49
6168	Autres primes d'assurance	101 304,00	933,30	0,00	0,00	100 370,70	0,00	933,30
617	Etudes et recherches	1 308 008,84	654 999,36	210 779,44	0,00	442 230,04	0,00	865 778,80
6182	Documentation générale et technique	235 560,00	159 102,67	33 131,82	0,00	43 325,51	0,00	192 234,49
6184	Versements à des organismes de formation	764 334,33	164 436,25	321 688,92	0,00	278 209,16	0,00	486 125,17
6185	Frais de colloques et de séminaires	532,00	481,98	0,00	0,00	50,02	0,00	481,98

Métropole D' Aix-Marseille-Provence - Budget Principal Métropole CT1 - CA - 2020

Chap. / art. (1)	Libellé	Crédits ouverts (BP + DM + RAR N-1)	Réalisations Mandats émis	Charges rattachées	Restes à réaliser au 31/12 (2)	Crédits sans emploi (3)	Pour information, réalisations gérées dans le cadre d'une AE	Pour information, réalisations gérées hors AE
6188	Autres frais divers	805 487,00	460 128,33	168 262,09	0,00	177 096,58	0,00	628 390,42
62268	Autres honoraires, conseils	2 272 211,45	989 022,43	1 103 901,96	0,00	179 287,06	0,00	2 092 924,39
6227	Frais d'actes et de contentieux	1 992 965,07	776 808,36	105 300,00	0,00	1 110 856,71	0,00	882 108,36
6228	Divers	3 505 921,65	1 780 855,77	480 511,92	0,00	1 244 553,96	0,00	2 261 367,69
6231	Annonces et insertions	1 899 759,00	1 252 815,35	276 347,63	0,00	370 596,02	0,00	1 529 162,98
6232	Fêtes et cérémonies	27 600,00	23 214,64	0,00	0,00	4 385,36	0,00	23 214,64
6233	Foires et expositions	996 280,00	567 323,00	185 996,04	0,00	242 960,96	0,00	753 319,04
6234	Réceptions	124 700,00	35 661,71	3 054,32	0,00	85 983,97	0,00	38 716,03
6236	Catalogues et imprimés	163 127,20	63 942,28	54 358,37	0,00	44 826,55	0,00	118 300,65
6238	Divers	317 963,46	151 619,49	107 942,05	0,00	58 401,92	0,00	259 561,54
6241	Transports de biens	90 000,00	30 157,80	2 293,20	0,00	57 549,00	0,00	32 451,00
6251	Voyages, déplacements et missions	370 157,00	165 822,81	13 701,16	0,00	190 633,03	0,00	179 523,97
6261	Frais d'affranchissement	394 655,66	209 419,10	43 301,20	0,00	141 935,36	0,00	252 720,30
6262	Frais de télécommunications	1 561 542,31	1 367 391,56	193 322,71	0,00	828,04	0,00	1 560 714,27
627	Services bancaires et assimilés	516 680,10	236 656,30	0,00	0,00	280 023,80	0,00	236 656,30
6281	Concours divers (cotisations)	1 497 654,09	1 440 410,98	15 456,00	0,00	41 787,11	0,00	1 455 866,98
6282	Frais de gardiennage	619 221,46	277 120,35	170 207,18	0,00	171 893,93	0,00	447 327,53
6283	Frais de nettoyage des locaux	1 340 340,60	1 021 062,08	182 490,54	0,00	136 787,98	0,00	1 203 552,62
6284	Redevances pour services rendus	90 000,00	71 250,00	0,00	0,00	18 750,00	0,00	71 250,00
62872	Remb. frais budgets annexes et régies	1 519 824,11	1 446 796,94	0,00	0,00	73 027,17	0,00	1 446 796,94
62875	Remb. frais aux communes membres du GFP	1 129 526,00	-611 456,74	611 456,74	0,00	1 129 526,00	0,00	0,00
62878	Remb. frais à des tiers	6 000,00	2 367,88	0,00	0,00	3 632,12	0,00	2 367,88
6288	Autres services extérieurs	59 679,39	-2 610,80	20 288,13	0,00	42 002,06	0,00	17 677,33
63512	Taxes foncières	3 391 783,30	2 871 137,86	464 627,65	0,00	56 017,79	0,00	3 335 765,51
63513	Autres impôts locaux	46 900,00	46 084,00	6 691,00	0,00	-5 875,00	0,00	52 775,00
6355	Taxes et impôts sur les véhicules	12 700,00	5 828,42	1 170,95	0,00	5 700,63	0,00	6 999,37
637	Autres impôts, taxes (autres organismes)	211 000,00	192 743,64	9 526,80	0,00	8 729,56	0,00	202 270,44
012	Charges de personnel et frais assimilés (4) (5)	268 873 862,70	262 359 484,65	3 201 581,21	0,00	3 312 796,84		265 561 065,86
6215	Personnel affecté par CL de rattachement	8 884,26	0,00	6 453,00	0,00	2 431,26		6 453,00
6217	Personnel affecté par la commune du GFP	5 670 723,02	2 516 564,74	2 186 948,66	0,00	967 209,62		4 703 513,40
6218	Autre personnel extérieur	1 815 036,32	500 518,57	323 846,84	0,00	990 670,91		824 365,41
6331	Versement de transport	2 463 904,20	2 575 414,39	0,00	0,00	-111 510,19		2 575 414,39
6332	Cotisations versées au F.N.A.L.	616 208,18	643 878,33	0,00	0,00	-27 670,15		643 878,33
6336	Cotisations CNFPT et CDGFPT	1 023 128,91	957 487,54	0,00	0,00	65 641,37		957 487,54
64111	Rémunération principale titulaires	107 092 887,73	104 237 408,17	0,00	0,00	2 855 479,56		104 237 408,17
64112	SFT, indemnité de résidence	4 004 033,85	3 952 706,52	0,00	0,00	51 327,33		3 952 706,52
64113	NBI	1 728 558,35	1 763 807,22	0,00	0,00	-35 248,87		1 763 807,22

Métropole D' Aix-Marseille-Provence - Budget Principal Métropole CT1 - CA - 2020

Chap. / art. (1)	Libellé	Crédits ouverts (BP + DM + RAR N-1)	Réalisations Mandats émis	Charges rattachées	Restes à réaliser au 31/12 (2)	Crédits sans emploi (3)	Pour information, réalisations gérées dans le cadre d'une AE	Pour information, réalisations gérées hors AE
64116	Indemnités de licenciement	15 000,00	0,00	0,00	0,00	15 000,00		0,00
64118	Autres indemnités	44 166 057,91	43 693 989,22	0,00	0,00	472 068,69		43 693 989,22
64131	Rémunérations	20 774 936,33	20 774 931,85	0,00	0,00	4,48		20 774 931,85
64132	SFT, indemnité de résidence	646 270,77	794 882,24	0,00	0,00	-148 611,47		794 882,24
64138	Primes et autres indemnités	7 420 266,04	8 983 240,78	0,00	0,00	-1 562 974,74		8 983 240,78
6414	Personnel rémunéré à la vacation	382 556,12	430 511,23	0,00	0,00	-47 955,11		430 511,23
64162	Emplois d'avenir	614 289,98	197 103,27	0,00	0,00	417 186,71		197 103,27
64168	Autres emplois aidés	5 669,44	0,00	0,00	0,00	5 669,44		0,00
6417	Rémunérations des apprentis	521 619,37	804 630,85	0,00	0,00	-283 011,48		804 630,85
6451	Cotisations à l'U.R.S.S.A.F.	22 670 464,70	24 301 700,11	0,00	0,00	-1 631 235,41		24 301 700,11
6453	Cotisations aux caisses de retraites	33 463 753,20	34 241 258,90	0,00	0,00	-777 505,70		34 241 258,90
6455	Cotisations pour assurance du personnel	90 000,00	86 850,66	0,00	0,00	3 149,34		86 850,66
6456	Versement au F.N.C. supplément familial	981 050,00	644 810,00	0,00	0,00	336 240,00		644 810,00
6457	Cotis. sociales liées à l'apprentissage	35 634,18	20 685,26	0,00	0,00	14 948,92		20 685,26
6458	Cotis. aux autres organismes sociaux	354 198,45	17 955,72	0,00	0,00	336 242,73		17 955,72
64731	Allocations chômage versées directement	503 441,74	503 438,17	0,00	0,00	3,57		503 438,17
6475	Médecine du travail, pharmacie	1 243 857,00	751 180,75	47 280,71	0,00	445 395,54		798 461,46
6478	Autres charges sociales diverses	2 172 000,00	1 675 408,81	0,00	0,00	496 591,19		1 675 408,81
648	Autres charges de personnel	8 389 432,65	7 289 121,35	637 052,00	0,00	463 259,30		7 926 173,35
014	Atténuations de produits	1 096 903 443,68	1 089 215 901,37	179 000,00	0,00	7 508 542,31		1 089 394 901,37
7391118	Autres restit. dégrèv./contrib. directes	141 900,00	141 302,30	0,00	0,00	597,70		141 302,30
739118	Autres revers, restit. contrib. directes	179 000,00	0,00	179 000,00	0,00	0,00		179 000,00
73918	Autres revers. et restit. / fisc. locale	29 114,95	28 019,93	0,00	0,00	1 095,02		28 019,93
739211	Attribution de compensation	633 639 985,00	633 606 379,00	0,00	0,00	33 606,00		633 606 379,00
7392221	Fonds péréquation ress. com. et intercom	2 596 551,00	2 596 551,00	0,00	0,00	0,00		2 596 551,00
7398	Revers., restitutions et pré. divers	316 511 664,73	316 510 800,00	0,00	0,00	864,73		316 510 800,00
748729	Dotation de gestion locale versée	143 805 228,00	136 332 849,14	0,00	0,00	7 472 378,86		136 332 849,14
016	APA	0,00	0,00	0,00	0,00	0,00	0,00	0,00
017	RSA / Régularisations de RMI	362,90	0,00	0,00	0,00	362,90	0,00	0,00
65	Autres charges de gestion courante (sauf le 6586) (4)	326 358 035,19	235 760 901,71	20 066 969,02	0,00	70 530 164,46	0,00	255 827 870,73
6511212	Presta. de compensation handicapé -20ans	37 540,87	37 374,95	0,00	0,00	165,92	0,00	37 374,95
651128	Autres	20 950,00	18 942,39	600,00	0,00	1 407,61	0,00	19 542,39
65311	Indemnités de fonction	5 146 950,00	4 102 890,32	0,00	0,00	1 044 059,68	0,00	4 102 890,32
65312	Frais de mission et de déplacement	21 000,00	2 181,92	0,00	0,00	18 818,08	0,00	2 181,92
65313	Cotisations de retraite	405 200,00	314 425,34	0,00	0,00	90 774,66	0,00	314 425,34
65314	Cotis. sécurité sociale - part patronale	1 103 635,00	1 037 082,82	0,00	0,00	66 552,18	0,00	1 037 082,82
65315	Formation	49 375,00	1 609,80	0,00	0,00	47 765,20	0,00	1 609,80

Métropole D' Aix-Marseille-Provence - Budget Principal Métropole CT1 - CA - 2020

Chap. / art. (1)	Libellé	Crédits ouverts (BP + DM + RAR N-1)	Réalisations Mandats émis	Charges rattachées	Restes à réaliser au 31/12 (2)	Crédits sans emploi (3)	Pour information, réalisations gérées dans le cadre d'une AE	Pour information, réalisations gérées hors AE
65316	Frais de représentation du président	5 400,00	0,00	0,00	0,00	5 400,00	0,00	0,00
653172	Cotis.fonds financ.allocation fin mandat	26 137,10	17 513,26	0,00	0,00	8 623,84	0,00	17 513,26
6541	Créances admises en non-valeur	236 744,02	0,00	0,00	0,00	236 744,02	0,00	0,00
6542	Créances éteintes	5 600,00	100,06	0,00	0,00	5 499,94	0,00	100,06
6553	Service d'incendie	66 543 057,00	66 516 798,32	0,00	0,00	26 258,68	0,00	66 516 798,32
6561	Organismes de regroupement	38 900,00	33 372,62	5 455,88	0,00	71,50	0,00	38 828,50
65732	Subv. fonct. régions	30 000,00	0,00	30 000,00	0,00	0,00	0,00	30 000,00
65733	Subv. fonct. départements	125 000,00	0,00	122 841,75	0,00	2 158,25	0,00	122 841,75
657341	Subv. fonct. communes membres du GFP	12 956 943,03	12 956 943,03	0,00	0,00	0,00	0,00	12 956 943,03
657363	Subv. fonct. étab. à caract. adm.	30 484 547,46	25 823 339,60	0,00	0,00	4 661 207,86	0,00	25 823 339,60
6573641	Subv fonct bud ann. et régies(auton fin)	173 990 018,20	113 339 475,96	0,00	0,00	60 650 542,24	0,00	113 339 475,96
65737	Subv. fonct. SNCF	5 900,00	0,00	0,00	0,00	5 900,00	0,00	0,00
657381	Subv. fonct. autres EPL	203 000,00	20 983,60	165 000,00	0,00	17 016,40	0,00	185 983,60
657382	Subv. fonct. organismes publics divers	537 000,00	203 170,10	141 548,90	0,00	192 281,00	0,00	344 719,00
65748	Subv.fonct.autres personnes droit privé	30 170 728,23	8 881 254,78	19 211 377,49	0,00	2 078 095,96	0,00	28 092 632,27
6581	Redev. concessions, brevets, licences...	113 500,00	0,00	88 000,00	0,00	25 500,00	0,00	88 000,00
6583	Int. moratoires et pénalités sur marchés	509 186,75	418 972,51	70 000,00	0,00	20 214,24	0,00	488 972,51
65888	Autres	3 591 722,53	2 034 470,33	232 145,00	0,00	1 325 107,20	0,00	2 266 615,33
6586	Frais fonctionnement des groupes d'élus	720 249,00	388 735,51	0,00	0,00	331 513,49		388 735,51
65861	Frais de personnel	705 249,00	388 735,51	0,00	0,00	316 513,49		388 735,51
65862	Matériel, équipement et fournitures	15 000,00	0,00	0,00	0,00	15 000,00		0,00
Total des dépenses de gestion des services		1 760 364 503,09	1 637 118 448,32	31 979 761,65	0,00	91 266 293,12	0,00	1 669 098 209,97
66	Charges financières	40 811 682,81	27 105 029,07	11 472 691,20	0,00	2 233 962,54		38 577 720,27
66111	Intérêts réglés à l'échéance	38 978 581,58	37 769 803,50	0,00	0,00	1 208 778,08		37 769 803,50
66112	Intérêts - Rattachement des ICNE	791 807,32	-11 460 547,98	11 472 691,20	0,00	779 664,10		12 143,22
661131	Remb. int. emprunt transf. Cnes du GFP	611 211,50	591 219,98	0,00	0,00	19 991,52		591 219,98
661133	Remb. Int. emprunt transf. établ. rattac	0,00	10 276,52	0,00	0,00	-10 276,52		10 276,52
6615	Intérêts comptes courants et de dépôts	150 000,00	0,00	0,00	0,00	150 000,00		0,00
666	Pertes de change créances det. fin	82,41	82,41	0,00	0,00	0,00		82,41
6688	Autres	280 000,00	194 194,64	0,00	0,00	85 805,36		194 194,64
67	Charges spécifiques (4)	801 015,00	626 988,56	0,00	0,00	174 026,44		626 988,56
673	Titres annulés (sur exercices antérieurs	801 015,00	626 988,56	0,00	0,00	174 026,44		626 988,56
68	Dotations aux provisions, dépréciations (semi-budgétaires) (4)	17 800 000,00	17 799 875,35			124,65		17 799 875,35
6815	Dot. prov. pour risques fonct. courant	17 800 000,00	17 799 875,35			124,65		17 799 875,35
Total des charges financières et spécifiques		59 412 697,81	45 531 892,98	11 472 691,20	0,00	2 408 113,63		57 004 584,18
Total des dépenses réelles		1 819 777 200,90	1 682 650 341,30	43 452 452,85	0,00	93 674 406,75	0,00	1 726 102 794,15

Chap. / art. (1)	Libellé	Crédits ouverts (BP + DM + RAR N-1)	Réalisations Mandats émis	Charges rattachées	Restes à réaliser au 31/12 (2)	Crédits sans emploi (3)	Pour information, réalisations gérées dans le cadre d'une AE	Pour information, réalisations gérées hors AE
023	Virement à la section d'investissement	14 019 162,38						
042	Opérations ordre transf. entre sections (6) (7)	143 331 188,82	117 769 664,10			25 561 524,72		117 769 664,10
675	Valeurs comptables immobilisations cédée	0,00	588 548,74			-588 548,74		588 548,74
6761	Différences sur réalisations (positives)	0,00	761 796,15			-761 796,15		761 796,15
6811	Dot. amort. immos incorporelles	131 724 195,00	114 679 782,83			17 044 412,17		114 679 782,83
68128	Dot. Amort. charges exception. différées	9 867 457,20	0,00			9 867 457,20		0,00
6862	Dot. amort. charges financ. à répartir	1 739 536,62	1 739 536,38			0,24		1 739 536,38
043	Opérations ordre intérieur de la section (7) (8)	0,00	0,00			0,00		0,00
Total des dépenses d'ordre		157 350 351,20	117 769 664,10			39 580 687,10		117 769 664,10

Détail du calcul des ICNE au compte 66112 (9)

Montant des ICNE de l'exercice	11 472 691,20
Montant des ICNE de l'exercice N-1	11 460 547,98
= Différence ICNE N – ICNE N-1	12 143,22

(1) Détailler les articles utilisés conformément au plan de comptes.

(2) Dépenses engagées non mandatées.

(3) Crédits sans emploi = crédits ouverts – réalisations – RAR au 31/12.

(4) Hors dépenses imputées aux chapitres 016 et 017.

(5) Les dépenses de frais de personnel sont exclues des autorisations d'engagement.

(6) Les comptes 68 peuvent figurer dans le détail du chapitre si la collectivité a opté pour le régime des provisions budgétaires, conformément aux dispositions législatives et réglementaires applicables.

(7) Cf. définitions des chapitres des opérations d'ordre (DF 042 = RI 040) (DF 043 = RF 043).

(8) Chapitre destiné à retracer les opérations particulières telles que les opérations de stocks ou liées à la tenue d'un inventaire permanent.

(9) Si le montant des ICNE de l'exercice est inférieur au montant de l'exercice N-1, le montant du compte 66112 sera négatif.

III – ADOPTION DU CA	III
SECTION DE FONCTIONNEMENT – RECETTES – DETAIL PAR ARTICLE	B2

Chap / art. (1)	Libellé	Crédits ouverts (BP + DM + RAR N-1)	Réalizations Titres émis	Produits rattachés	Restes à réaliser au 31/12 (2)	Crédits sans emploi (3)
TOTAL		1 968 903 410,65	1 928 425 048,03	52 820,56	0,00	40 425 542,06
013	Atténuations de charges (4)	2 970 000,00	5 492 873,25	0,00	0,00	-2 522 873,25
629	RRR obtenus / autres services extérieurs	0,00	191 888,48	0,00	0,00	-191 888,48
6419	Remboursements rémunérations personnel	629 700,00	1 204 389,17	0,00	0,00	-574 689,17
6459	Remb.charges sécu.sociale et prévoyance	178 690,00	592 858,17	0,00	0,00	-414 168,17
6479	Rembourst sur autres charges sociales	2 161 610,00	3 503 737,43	0,00	0,00	-1 342 127,43
016	APA	0,00	0,00	0,00	0,00	0,00
017	RSA / Régularisations de RMI	0,00	0,00	0,00	0,00	0,00
70	Prod. services, domaine, ventes diverses	23 379 454,00	19 786 085,19	6 200,00	0,00	3 587 168,81
7018	Autres ventes de produits finis	0,00	1 286,00	0,00	0,00	-1 286,00
70311	Concessions cimetières (produit net)	8 300 000,00	0,00	0,00	0,00	8 300 000,00
70321	Stationnement et location voie publique	0,00	666,82	0,00	0,00	-666,82
70323	Red. occupation dom. public	2 000 000,00	4 567 763,30	0,00	0,00	-2 567 763,30
70388	Autres redevances et recettes diverses	0,00	245,00	0,00	0,00	-245,00
70688	Autres prestations de services	0,00	32,80	0,00	0,00	-32,80
7083	Locations diverses (autres qu'immeubles)	165 000,00	176 114,65	0,00	0,00	-11 114,65
70841	Mise à dispo personnel BA,régie,CCAS,CDE	6 860 000,00	8 562 694,71	0,00	0,00	-1 702 694,71
70848	Mise à dispo personnel autres organismes	38 000,00	3 615 969,42	0,00	0,00	-3 577 969,42
70872	Remb.frais par budgets annexes et régies	1 000 000,00	2 334 039,38	0,00	0,00	-1 334 039,38
70875	Remb. frais par les communes du GFP	2 681 454,00	395 861,66	0,00	0,00	2 285 592,34
70878	Remb. frais par des tiers	2 335 000,00	131 411,45	6 200,00	0,00	2 197 388,55
73	Impôts et taxes (sauf 731)	275 082 688,58	274 545 626,39	0,00	0,00	537 062,19
73211	Attribution de compensation	1 815 584,00	2 329 783,00	0,00	0,00	-514 199,00
73221	FNGIR	245 717 445,00	245 717 453,00	0,00	0,00	-8,00
732221	Fonds péréquation ress. com. et intercom	21 549 659,58	21 549 660,00	0,00	0,00	-0,42
7328	Autres fiscalités reversées	6 000 000,00	4 948 730,39	0,00	0,00	1 051 269,61
731	Fiscalité locale	1 144 129 847,64	1 150 052 938,23	0,00	0,00	-5 923 090,59
73111	Taxes foncières et d'habitation	638 967 189,99	638 863 258,00	0,00	0,00	103 931,99
73112	Cotisation sur la VAE	144 264 502,00	144 264 502,00	0,00	0,00	0,00
73113	Taxe sur les surfaces commerciales	19 651 581,00	20 736 442,00	0,00	0,00	-1 084 861,00
73114	Imposition forf. sur entrep. réseaux	21 405 120,36	19 621 360,00	0,00	0,00	1 783 760,36
73133	Taxe enlèvement ordures ménagères et ass	315 802 665,18	317 422 879,00	0,00	0,00	-1 620 213,82
731721	Taxe de séjour	600 000,00	863 818,57	0,00	0,00	-263 818,57
731722	Taxe additionnelle à la taxe de séjour	21 015,00	78 848,66	0,00	0,00	-57 833,66
731732	Prélèvement sur les produits des jeux	417 774,11	0,00	0,00	0,00	417 774,11
731771	Fraction TICPE - Réforme apprentissage	0,00	0,00	0,00	0,00	0,00

Chap / art. (1)	Libellé	Crédits ouverts (BP + DM + RAR N-1)	Réalisations Titres émis	Produits rattachés	Restes à réaliser au 31/12 (2)	Crédits sans emploi (3)
7318	Autres	3 000 000,00	8 201 830,00	0,00	0,00	-5 201 830,00
74	Dotations et participations (4)	461 389 383,00	460 808 110,53	46 078,56	0,00	535 193,91
741124	Dotation d'intercommunalité des EPCI	110 973 540,00	110 973 540,00	0,00	0,00	0,00
741126	Dotation de compensation des EPCI	171 078 884,00	171 078 884,00	0,00	0,00	0,00
744	FCTVA	829 893,45	740 143,01	0,00	0,00	89 750,44
74611	DGD des communes et EPCI	0,00	486 782,00	0,00	0,00	-486 782,00
74712	Emplois d'avenir	588 000,00	30 219,55	0,00	0,00	557 780,45
74718	Autres participations Etat	829 733,00	922 394,19	46 078,56	0,00	-138 739,75
7472	Participation régions	2 636 813,00	3 868 287,73	0,00	0,00	-1 231 474,73
7473	Participation départements	17 948 270,55	11 954 268,13	0,00	0,00	5 994 002,42
74741	Participation communes membres du GFP	0,00	42 560,70	0,00	0,00	-42 560,70
74758	Participation autres groupements	22 500,00	5 000,00	0,00	0,00	17 500,00
74771	Participation Fonds social européen	0,00	3 152 066,59	0,00	0,00	-3 152 066,59
74772	Participation FEDER	307 250,00	29 042,15	0,00	0,00	278 207,85
74778	Autres fonds européens	0,00	32 860,00	0,00	0,00	-32 860,00
74788	Autres	541 500,00	1 685 113,51	0,00	0,00	-1 143 613,51
748312	D.C.R.T.P.	128 369 341,00	128 369 341,00	0,00	0,00	0,00
74832	Etat - Compensation CET (CVAE et CFE)	7 704 143,00	7 870 701,00	0,00	0,00	-166 558,00
74833	Etat-Compens.exonération taxes foncières	305 241,00	298 570,00	0,00	0,00	6 671,00
74834	Etat-Compens.exonération taxe habitation	19 254 274,00	19 254 274,00	0,00	0,00	0,00
74836	Attrib. fonds départ. péréquat. de la TP	0,00	14 062,97	0,00	0,00	-14 062,97
75	Autres produits de gestion courante (4)	3 571 479,00	9 164 583,70	542,00	0,00	-5 593 646,70
752	Revenus des immeubles	160 000,00	554 732,61	0,00	0,00	-394 732,61
755	Dédits et pénalités perçus	0,00	19 231,51	0,00	0,00	-19 231,51
75813	Redev. fermiers et concessionnaires	0,00	30 170,67	0,00	0,00	-30 170,67
75888	Autres	3 411 479,00	8 560 448,91	542,00	0,00	-5 149 511,91
Total des recettes de gestion des services		1 910 522 852,22	1 919 850 217,29	52 820,56	0,00	-9 380 185,63
76	Produits financiers	1 718 042,86	1 574 828,30	0,00	0,00	143 214,56
761	Produits de participations	0,00	3,52	0,00	0,00	-3,52
76231	Remb. intérêts emprunts communes du GFP	956 992,00	814 984,92	0,00	0,00	142 007,08
76232	Remb. intérêts emprunts GFP rattachement	11 266,00	10 055,00	0,00	0,00	1 211,00
76238	Remb. Int. emprunts transf. autres tiers	17 272,53	17 272,53	0,00	0,00	0,00
76811	Sortie empr. risque avec IRA capital.	732 512,33	732 512,33	0,00	0,00	0,00
77	Produits spécifiques (4)	0,00	1 706 399,38	0,00	0,00	-1 706 399,38
773	Mandats annulés (exercices antérieurs)	0,00	356 054,49	0,00	0,00	-356 054,49
775	Produits des cessions d'immobilisations	0,00	1 350 344,89	0,00	0,00	-1 350 344,89
78	Reprises amort., dépréciations, prov. (semi-budgétaires) (4)	0,00	715 683,09			-715 683,09
7817	Rep. prov. dépréc. actifs circulants	0,00	715 683,09			-715 683,09
Total des recettes réelles		1 912 240 895,08	1 923 847 128,06	52 820,56	0,00	-11 659 053,54

Chap / art. (1)	Libellé	Crédits ouverts (BP + DM + RAR N-1)	Réalisations Titres émis	Produits rattachés	Restes à réaliser au 31/12 (2)	Crédits sans emploi (3)
042	Opérations ordre transf. entre sections (5) (6)	56 662 515,57	4 577 919,97			52 084 595,60
777	Rec... subv inv transférées cpte résultat	5 990 034,00	4 577 919,97			1 412 114,03
7811	Rep. amort. immos corpo. et incorp.	11 179,33	0,00			11 179,33
791	Transferts de charges de fonctionnement	49 337 286,00	0,00			49 337 286,00
796	Transferts charges financières	1 324 016,24	0,00			1 324 016,24
043	Opérations ordre intérieur de la section (5) (7)	0,00	0,00			0,00
Total des recettes d'ordre		56 662 515,57	4 577 919,97			52 084 595,60

Détail du calcul de la taxe départementale de publicité foncière pour les collectivités dites « surfiscalisées » (compte 73121) (8)

Montant brut	0,00
Compensation	0,00
Montant net	0,00

Détail du calcul des ICNE au compte 7622 (9)

Montant des ICNE de l'exercice	0,00
Montant des ICNE de l'exercice N-1	0,00
= Différence ICNE N – ICNE N-1	0,00

(1) Détailler les articles utilisés conformément au plan de comptes.

(2) Recettes justifiées non titrées.

(3) Crédits sans emploi = crédits ouverts – réalisations – RAR au 31/12.

(4) Hors recettes imputées aux chapitres 016 et 017.

(5) Cf. définitions du chapitre des opérations d'ordre (RF 042 = DI 040) (RF 043 = DF 043).

(6) Les comptes 78 peuvent figurer dans le détail du chapitre si la collectivité a opté pour le régime des provisions budgétaires, conformément aux dispositions législatives et réglementaires applicables.

(7) Ce chapitre est destiné à retracer les opérations particulières telles que les opérations de stocks ou liées à la tenue d'un inventaire permanent simplifié.

(8) Destiné à retracer le prélèvement de la part non départementale de la taxe.

(9) Si le montant des ICNE de l'exercice est inférieur au montant de l'exercice N-1, le montant du compte 7622 sera négatif.

IV – ANNEXES									IV
A – PRESENTATION CROISEE – SECTION D'INVESTISSEMENT – VUE D'ENSEMBLE									A1

Chapitre nature	Libellé	01 Opérations non ventilables	0 Services généraux (hors 01 et Gestion des fonds européens)	0-5 Gestion des fonds européens	1 Sécurité	2 Enseign., formation prof., apprentissage	3 Cult., vie soc., jeun., sports, loisirs	4 Santé et action sociale (hors RSA)	4-4 RSA
DEPENSES		484 002 822,74	17 815 675,57	0,00	700 000,00	0,00	393 608,04	36 859,20	0,00
10	Dotations, fonds divers et réserves	0,00	0,00	0,00	0,00	0,00	0,00	0,00	0,00
13	Subventions d'investissement	0,00	0,00	0,00	0,00	0,00	0,00	0,00	0,00
16	Emprunts et dettes assimilées	140 190 389,31	11 307,62	0,00	0,00	0,00	0,00	0,00	0,00
18	Cpte de liaison : affectation (BA,régie)	0,00	0,00	0,00	0,00	0,00	0,00	0,00	0,00
20	Immobilisations incorporelles (sauf 204)	0,00	11 001 639,01	0,00	0,00	0,00	0,00	19 560,00	0,00
204	Subventions d'équipement versées	0,00	1 925 982,00	0,00	700 000,00	0,00	167 360,41	0,00	0,00
21	Immobilisations corporelles	0,00	4 814 516,37	0,00	0,00	0,00	226 247,63	17 299,20	0,00
22	Immobilisations reçues en affectation	0,00	0,00	0,00	0,00	0,00	0,00	0,00	0,00
23	Immobilisations en cours (sauf 2324)	343 111 866,22	28 544,14	0,00	0,00	0,00	0,00	0,00	0,00
26	Participations et créances rattachées	0,00	0,00	0,00	0,00	0,00	0,00	0,00	0,00
27	Autres immobilisations financières	700 567,21	33 686,43	0,00	0,00	0,00	0,00	0,00	0,00
45	Opérations pour compte de tiers	0,00	0,00	0,00	0,00	0,00	0,00	0,00	0,00
RECETTES		474 275 892,04	551 130,88	0,00	25 000,00	0,00	2 286 684,06	0,00	0,00
10	Dotations, fonds divers et réserves	150 358 229,84	0,00	0,00	0,00	0,00	0,00	0,00	0,00
13	Subventions d'investissement	21 459 727,30	550 440,88	0,00	25 000,00	0,00	2 286 684,06	0,00	0,00
16	Emprunts et dettes assimilées	292 263 153,48	0,00	0,00	0,00	0,00	0,00	0,00	0,00
18	Cpte de liaison : affectation (BA,régie)	0,00	0,00	0,00	0,00	0,00	0,00	0,00	0,00
20	Immobilisations incorporelles (sauf 204)	0,00	0,00	0,00	0,00	0,00	0,00	0,00	0,00
204	Subventions d'équipement versées	0,00	0,00	0,00	0,00	0,00	0,00	0,00	0,00
21	Immobilisations corporelles	0,00	0,00	0,00	0,00	0,00	0,00	0,00	0,00
22	Immobilisations reçues en affectation	0,00	0,00	0,00	0,00	0,00	0,00	0,00	0,00
23	Immobilisations en cours (sauf 2324)	0,00	0,00	0,00	0,00	0,00	0,00	0,00	0,00
26	Participations et créances rattachées	0,00	0,00	0,00	0,00	0,00	0,00	0,00	0,00
27	Autres immobilisations financières	10 194 781,42	690,00	0,00	0,00	0,00	0,00	0,00	0,00
45	Opérations pour compte de tiers	0,00	0,00	0,00	0,00	0,00	0,00	0,00	0,00

IV – ANNEXES	IV
A – PRESENTATION CROISEE – SECTION D'INVESTISSEMENT – VUE D'ENSEMBLE (suite)	A1

Chapitre nature	Libellé	5 Aménagement des territoires et habitat	6 Action économique	7 Environnement	8 Transports	9 Fonction en réserve	TOTAL
DEPENSES		80 342 252,18	8 671 636,74	2 739 236,81	18 909 665,04		613 611 756,32
10	Dotations, fonds divers et réserves	12 538 759,54	0,00	0,00	0,00		12 538 759,54
13	Subventions d'investissement	0,00	0,00	113 328,00	19 422,50		132 750,50
16	Emprunts et dettes assimilées	490,00	0,00	0,00	0,00		140 202 186,93
18	Cpte de liaison : affectation (BA,régie)	0,00	0,00	0,00	0,00		0,00
20	Immobilisations incorporelles (sauf 204)	4 203 877,08	85 771,76	709 641,26	0,00		16 020 489,11
204	Subventions d'équipement versées	37 636 674,58	2 428 231,11	28 011,00	18 889 995,04		61 776 254,14
21	Immobilisations corporelles	12 488 486,03	541 991,31	1 888 256,55	0,00		19 976 797,09
22	Immobilisations reçues en affectation	0,00	0,00	0,00	0,00		0,00
23	Immobilisations en cours (sauf 2324)	4 253 964,95	3 410 500,00	0,00	247,50		350 805 122,81
26	Participations et créances rattachées	4 220 000,00	1 980 142,56	0,00	0,00		6 200 142,56
27	Autres immobilisations financières	5 000 000,00	225 000,00	0,00	0,00		5 959 253,64
45	Opérations pour compte de tiers	0,00	0,00	0,00	0,00		0,00
RECETTES		31 073 062,16	5 776 331,30	880 841,17	21 894 182,56		536 763 124,17
10	Dotations, fonds divers et réserves	25 310 764,47	0,00	0,00	0,00		175 668 994,31
13	Subventions d'investissement	4 301 486,91	5 596 933,21	880 841,17	21 894 182,56		56 995 296,09
16	Emprunts et dettes assimilées	0,00	855,00	0,00	0,00		292 264 008,48
18	Cpte de liaison : affectation (BA,régie)	0,00	0,00	0,00	0,00		0,00
20	Immobilisations incorporelles (sauf 204)	0,00	0,00	0,00	0,00		0,00
204	Subventions d'équipement versées	282 831,88	15 816,00	0,00	0,00		298 647,88
21	Immobilisations corporelles	0,00	0,00	0,00	0,00		0,00
22	Immobilisations reçues en affectation	0,00	0,00	0,00	0,00		0,00
23	Immobilisations en cours (sauf 2324)	0,00	147 727,09	0,00	0,00		147 727,09
26	Participations et créances rattachées	0,00	0,00	0,00	0,00		0,00
27	Autres immobilisations financières	1 177 978,90	15 000,00	0,00	0,00		11 388 450,32
45	Opérations pour compte de tiers	0,00	0,00	0,00	0,00		0,00

IV – ANNEXES

IV

A – PRESENTATION CROISEE – SECTION D'INVESTISSEMENT – PRESENTATION DETAILLEE

A1.01

01 – OPERATIONS NON VENTILABLES

Article / compte nature (1)	Libellé	01 Opérations non ventilables
DEPENSES		484 002 822,74
16311	Emprunt obligataire remboursable in fine	13 983 710,38
16318	Autres emprunts obligataires	1 200 000,00
1641	Emprunts en euros	121 663 558,96
16441	Opérations afférentes à l'emprunt	1 050 000,00
165	Dépôts et cautionnements reçus	17 074,21
168741	Dettes - Communes membres du GFP	2 237 337,77
16876	Dettes - Autres établ. publics locaux	38 707,99
238	Avances commandes immo corporelles	343 111 866,22
2745	Avances remboursables	700 000,00
275	Dépôts et cautionnements versés	567,21
RECETTES		474 275 892,04
10222	FCTVA	41 236 097,02
1068	Excédents de fonctionnement capitalisés	109 122 132,82
1322	Subv. non transf. Régions	495,30
1345	Amendes radars automatiques et de police	21 459 232,00
16311	Emprunt obligataire remboursable in fine	37 500 000,00
1641	Emprunts en euros	254 728 208,11
165	Dépôts et cautionnements reçus	34 945,37
276341	Créance Communes membres du GFP	4 502 687,08
276351	Créance GFP de rattachement	970 791,03
27638	Créance Autres établissements publics	459 967,56
2764	Créances/particuliers, pers. droit privé	4 261 335,75

(1) Détailler conformément au plan de comptes.

IV – ANNEXES	IV
A – PRESENTATION CROISEE – SECTION D'INVESTISSEMENT – PRESENTATION DETAILLEE	A1.900

FONCTION 0 – Services généraux

Article / compte nature (1)	Libellé	02 Administration générale							
		020 Admin. générale de la collectivité	021 Personnel non ventilé	022 Information, communication, publicité	023 Fêtes et cérémonies	024 Aide aux associations	025 Cimetières et pompes funèbres	026 Administration générale de l'Etat	028 Autres moyens généraux
DEPENSES		17 712 061,29	0,00	103 614,28	0,00	0,00	0,00	0,00	0,00
165	Dépôts et cautionnements reçus	11 307,62	0,00	0,00	0,00	0,00	0,00	0,00	0,00
2031	Frais d'études	4 682 036,10	0,00	0,00	0,00	0,00	0,00	0,00	0,00
2041412	Subv. Cne GFP : Bâtiments, installations	1 925 982,00	0,00	0,00	0,00	0,00	0,00	0,00	0,00
2051	Concessions, droits similaires	6 319 602,91	0,00	0,00	0,00	0,00	0,00	0,00	0,00
21735	Installations générales (mise à dispo)	8 725,20	0,00	0,00	0,00	0,00	0,00	0,00	0,00
217533	Réseaux câblés (mise à dispo)	102 924,00	0,00	0,00	0,00	0,00	0,00	0,00	0,00
2181	Install. générales, agencements	15 073,56	0,00	103 614,28	0,00	0,00	0,00	0,00	0,00
21828	Autres matériels de transport	669 977,33	0,00	0,00	0,00	0,00	0,00	0,00	0,00
21838	Autre matériel informatique	2 693 557,83	0,00	0,00	0,00	0,00	0,00	0,00	0,00
21848	Autres matériels de bureau et mobiliers	778 868,75	0,00	0,00	0,00	0,00	0,00	0,00	0,00
2188	Autres immobilisations corporelles	441 775,42	0,00	0,00	0,00	0,00	0,00	0,00	0,00
2315	Install., matériel et outill. technique	28 544,14	0,00	0,00	0,00	0,00	0,00	0,00	0,00
275	Dépôts et cautionnements versés	33 686,43	0,00	0,00	0,00	0,00	0,00	0,00	0,00
RECETTES		551 130,88	0,00	0,00	0,00	0,00	0,00	0,00	0,00
1313	Subv. transf. Départements	347 145,00	0,00	0,00	0,00	0,00	0,00	0,00	0,00
1321	Subv. non transf. Etat, établ. nationaux	186 391,88	0,00	0,00	0,00	0,00	0,00	0,00	0,00
1323	Subv. non transf. Départements	16 904,00	0,00	0,00	0,00	0,00	0,00	0,00	0,00
275	Dépôts et cautionnements versés	690,00	0,00	0,00	0,00	0,00	0,00	0,00	0,00

(1) Détailler conformément au plan de comptes.

IV – ANNEXES	IV
A – PRESENTATION CROISEE – SECTION D'INVESTISSEMENT – PRESENTATION DETAILLEE	A1.900

FONCTION 0 – Services généraux (suite 1)

Article / compte nature (1)	Libellé	03 Conseils						
		031 Assemblée délibérante	032 Conseil éco.,social région./Conseil dév.	033 Conseil cult., éduc., env.	034 Conseil éco.,soc.,environ.,culture,éduc.		035 Conseil de territoire	038 Autres instances
					0341 Section éco., sociale et environnem.	0342 Section culture, éducation et sports		
DEPENSES		0,00	0,00	0,00	0,00	0,00	0,00	0,00
165	Dépôts et cautionnements reçus	0,00	0,00	0,00	0,00	0,00	0,00	0,00
2031	Frais d'études	0,00	0,00	0,00	0,00	0,00	0,00	0,00
2041412	Subv. Cne GFP : Bâtiments, installations	0,00	0,00	0,00	0,00	0,00	0,00	0,00
2051	Concessions, droits similaires	0,00	0,00	0,00	0,00	0,00	0,00	0,00
21735	Installations générales (mise à dispo)	0,00	0,00	0,00	0,00	0,00	0,00	0,00
217533	Réseaux câblés (mise à dispo)	0,00	0,00	0,00	0,00	0,00	0,00	0,00
2181	Install. générales, agencements	0,00	0,00	0,00	0,00	0,00	0,00	0,00
21828	Autres matériels de transport	0,00	0,00	0,00	0,00	0,00	0,00	0,00
21838	Autre matériel informatique	0,00	0,00	0,00	0,00	0,00	0,00	0,00
21848	Autres matériels de bureau et mobiliers	0,00	0,00	0,00	0,00	0,00	0,00	0,00
2188	Autres immobilisations corporelles	0,00	0,00	0,00	0,00	0,00	0,00	0,00
2315	Install., matériel et outill. technique	0,00	0,00	0,00	0,00	0,00	0,00	0,00
275	Dépôts et cautionnements versés	0,00	0,00	0,00	0,00	0,00	0,00	0,00
RECETTES		0,00	0,00	0,00	0,00	0,00	0,00	0,00
1313	Subv. transf. Départements	0,00	0,00	0,00	0,00	0,00	0,00	0,00
1321	Subv. non transf. Etat, établ. nationaux	0,00	0,00	0,00	0,00	0,00	0,00	0,00
1323	Subv. non transf. Départements	0,00	0,00	0,00	0,00	0,00	0,00	0,00
275	Dépôts et cautionnements versés	0,00	0,00	0,00	0,00	0,00	0,00	0,00

(1) Détailler conformément au plan de comptes.

IV – ANNEXES	IV
A – PRESENTATION CROISEE – SECTION D'INVESTISSEMENT – PRESENTATION DETAILLEE	A1.900

FONCTION 0 – Services généraux (suite 2)

Article / compte nature (1)	Libellé	04 Coop.décent.,act° interrég.,eur.intern.					TOTAL DU CHAPITRE
		041 Action relevant de la subvention globale	042 Actions interrégionales	043 Actions européennes	044 Aide publique au développement	048 Autres actions	
DEPENSES		0,00	0,00	0,00	0,00	0,00	17 815 675,57
165	Dépôts et cautionnements reçus	0,00	0,00	0,00	0,00	0,00	11 307,62
2031	Frais d'études	0,00	0,00	0,00	0,00	0,00	4 682 036,10
2041412	Subv. Cne GFP : Bâtiments, installations	0,00	0,00	0,00	0,00	0,00	1 925 982,00
2051	Concessions, droits similaires	0,00	0,00	0,00	0,00	0,00	6 319 602,91
21735	Installations générales (mise à dispo)	0,00	0,00	0,00	0,00	0,00	8 725,20
217533	Réseaux câblés (mise à dispo)	0,00	0,00	0,00	0,00	0,00	102 924,00
2181	Install. générales, agencements	0,00	0,00	0,00	0,00	0,00	118 687,84
21828	Autres matériels de transport	0,00	0,00	0,00	0,00	0,00	669 977,33
21838	Autre matériel informatique	0,00	0,00	0,00	0,00	0,00	2 693 557,83
21848	Autres matériels de bureau et mobiliers	0,00	0,00	0,00	0,00	0,00	778 868,75
2188	Autres immobilisations corporelles	0,00	0,00	0,00	0,00	0,00	441 775,42
2315	Install., matériel et outill. technique	0,00	0,00	0,00	0,00	0,00	28 544,14
275	Dépôts et cautionnements versés	0,00	0,00	0,00	0,00	0,00	33 686,43
RECETTES		0,00	0,00	0,00	0,00	0,00	551 130,88
1313	Subv. transf. Départements	0,00	0,00	0,00	0,00	0,00	347 145,00
1321	Subv. non transf. Etat, établ. nationaux	0,00	0,00	0,00	0,00	0,00	186 391,88
1323	Subv. non transf. Départements	0,00	0,00	0,00	0,00	0,00	16 904,00
275	Dépôts et cautionnements versés	0,00	0,00	0,00	0,00	0,00	690,00

(1) Détailler conformément au plan de comptes.

IV – ANNEXES	IV
A – PRESENTATION CROISEE – SECTION D'INVESTISSEMENT – PRESENTATION DETAILLEE	A1.900-5

FONCTION 0-5 – Gestion des fonds européens

Article / compte nature (1)	Libellé	051 FSE	052 FEDER	058		TOTAL DU CHAPITRE
				Autres		
				0580 FEADER	0581 FEAMP	
	DEPENSES	0,00	0,00	0,00	0,00	0,00
	RECETTES	0,00	0,00	0,00	0,00	0,00

(1) Détailler conformément au plan de comptes.

IV – ANNEXES	IV
A – PRESENTATION CROISEE – SECTION D'INVESTISSEMENT – PRESENTATION DETAILLEE	A1.901

FONCTION 1 – Sécurité

Article / compte nature (1)	Libellé	10 Services communs	11 Police, sécurité, justice	12 Incendie et secours	13 Hygiène et salubrité publique	18 Autres interv. protect. personnes, biens	TOTAL DU CHAPITRE
DEPENSES		0,00	0,00	700 000,00	0,00	0,00	700 000,00
204181	Autres org pub - Biens mob, mat, études	0,00	0,00	700 000,00	0,00	0,00	700 000,00
RECETTES		0,00	25 000,00	0,00	0,00	0,00	25 000,00
1321	Subv. non transf. Etat, établ. nationaux	0,00	25 000,00	0,00	0,00	0,00	25 000,00

(1) Détailler conformément au plan de comptes.

IV – ANNEXES	IV
A – PRESENTATION CROISEE – SECTION D'INVESTISSEMENT – PRESENTATION DETAILLEE	A1.902

FONCTION 2 – Enseignement, formation professionnelle et apprentissage

Article / compte nature (1)	Libellé	20 Services communs	21 Enseignement du premier degré			22 Enseignement du second degré		
			211 Ecoles maternelles	212 Ecoles primaires	213 Classes regroupées	221 Collèges	222 Lycées publics	223 Lycées privés
			DEPENSES	0,00	0,00	0,00	0,00	0,00
RECETTES	0,00	0,00	0,00	0,00	0,00	0,00	0,00	

(1) Détailler conformément au plan de comptes.

IV – ANNEXES	IV
A – PRESENTATION CROISEE – SECTION D'INVESTISSEMENT – PRESENTATION DETAILLEE	A1.902

FONCTION 2 – Enseignement, formation professionnelle et apprentissage (suite 1)

Article / compte nature (1)	Libellé	23 Enseignement supérieur	24 Cités scolaires	25 Formation professionnelle						26 Apprentissage	27 Formation sanitaire et sociale
				251 Insertion sociale et professionnelle	252 Formation professionnalisante personnes	253 Formation certifiante des personnes	254 Formation des actifs occupés	255 Rémunération des stagiaires	256 Autres		
	DEPENSES	0,00	0,00	0,00	0,00	0,00	0,00	0,00	0,00	0,00	0,00
	RECETTES	0,00	0,00	0,00	0,00	0,00	0,00	0,00	0,00	0,00	0,00

(1) Détailler conformément au plan de comptes.

IV – ANNEXES	IV
A – PRESENTATION CROISEE – SECTION D'INVESTISSEMENT – PRESENTATION DETAILLEE	A1.902

FONCTION 2 – Enseignement, formation professionnelle et apprentissage (suite 2)

Article / compte nature (1)	Libellé	28 Autres services périscolaires et annexes					29 Sécurité	TOTAL DU CHAPITRE
		281 Hébergement et restauration scolaires	282 Sport scolaire	283 Médecine scolaire	284 Classes de découverte	288 Autre service annexe de l'enseignement		
	DEPENSES	0,00	0,00	0,00	0,00	0,00	0,00	0,00
	RECETTES	0,00	0,00	0,00	0,00	0,00	0,00	0,00

(1) Détailler conformément au plan de comptes.

IV – ANNEXES	IV
A – PRESENTATION CROISEE – SECTION D'INVESTISSEMENT – PRESENTATION DETAILLEE	A1.903

FONCTION 3 – Culture, vie sociale, jeunesse, sports et loisirs

Article / compte nature (1)	Libellé	30 Services communs	31 Culture							
			311 Activités artist.,actions et manif.cult.	312 Patrimoine	313 Bibliothèques, médiathèques	314 Musées	315 Services d'archives	316 Théâtres et spectacles vivants	317 Cinémas et autres salles de spectacles	318 Archéologie préventive
DEPENSES		0,00	233 964,22	0,00	152 701,65	0,00	0,00	0,00	0,00	0,00
20421	Privé : Bien mobilier, matériel	0,00	167 360,41	0,00	0,00	0,00	0,00	0,00	0,00	0,00
2161	Oeuvres et objets d'art	0,00	25 000,00	0,00	0,00	0,00	0,00	0,00	0,00	0,00
2162	Fonds anciens des bibliothèques et musée	0,00	0,00	0,00	2 000,00	0,00	0,00	0,00	0,00	0,00
21848	Autres matériels de bureau et mobilier	0,00	0,00	0,00	137 595,27	0,00	0,00	0,00	0,00	0,00
2188	Autres immobilisations corporelles	0,00	41 603,81	0,00	13 106,38	0,00	0,00	0,00	0,00	0,00
RECETTES		0,00	0,00	6 951,83	0,00	0,00	0,00	0,00	1 638 033,00	0,00
1321	Subv. non transf. Etat, établ. nationaux	0,00	0,00	0,00	0,00	0,00	0,00	0,00	0,00	0,00
1322	Subv. non transf. Régions	0,00	0,00	0,00	0,00	0,00	0,00	0,00	1 638 033,00	0,00
1323	Subv. non transf. Départements	0,00	0,00	6 951,83	0,00	0,00	0,00	0,00	0,00	0,00

(1) Détailler conformément au plan de comptes.

IV – ANNEXES	IV
A – PRESENTATION CROISEE – SECTION D'INVESTISSEMENT – PRESENTATION DETAILLEE	A1.903

FONCTION 3 – Culture, vie sociale, jeunesse, sports et loisirs (suite 1)

Article / compte nature (1)	Libellé	32 Sports (autres que scolaires)					
		321 Salles de sport, gymnases	322 Stades	323 Piscines	324 Centres de formation sportifs	325 Autres équipements sportifs ou loisirs	326 Manifestations sportives
DEPENSES		6 942,17	0,00	0,00	0,00	0,00	0,00
20421	Privé : Bien mobilier, matériel	0,00	0,00	0,00	0,00	0,00	0,00
2161	Oeuvres et objets d'art	0,00	0,00	0,00	0,00	0,00	0,00
2162	Fonds anciens des bibliothèques et musée	0,00	0,00	0,00	0,00	0,00	0,00
21848	Autres matériels de bureau et mobiliers	0,00	0,00	0,00	0,00	0,00	0,00
2188	Autres immobilisations corporelles	6 942,17	0,00	0,00	0,00	0,00	0,00
RECETTES		412 848,08	228 851,15	0,00	0,00	0,00	0,00
1321	Subv. non transf. Etat, établ. nationaux	0,00	228 851,15	0,00	0,00	0,00	0,00
1322	Subv. non transf. Régions	412 848,08	0,00	0,00	0,00	0,00	0,00
1323	Subv. non transf. Départements	0,00	0,00	0,00	0,00	0,00	0,00

(1) Détailler conformément au plan de comptes.

IV – ANNEXES	IV
A – PRESENTATION CROISEE – SECTION D'INVESTISSEMENT – PRESENTATION DETAILLEE	A1.903

FONCTION 3 – Culture, vie sociale, jeunesse, sports et loisirs (suite 2)

Article / compte nature (1)	Libellé	33 Action culturelle			34 Vie sociale et citoyenne		39 Sécurité	TOTAL DU CHAPITRE
		331 Centres de loisirs	332 Colonies de vacances	338 Autres activités pour les jeunes	341 Egalité entre les femmes et les hommes	348 Autres		
DEPENSES		0,00	0,00	0,00	0,00	0,00	0,00	393 608,04
20421	Privé : Bien mobilier, matériel	0,00	0,00	0,00	0,00	0,00	0,00	167 360,41
2161	Oeuvres et objets d'art	0,00	0,00	0,00	0,00	0,00	0,00	25 000,00
2162	Fonds anciens des bibliothèques et musée	0,00	0,00	0,00	0,00	0,00	0,00	2 000,00
21848	Autres matériels de bureau et mobiliers	0,00	0,00	0,00	0,00	0,00	0,00	137 595,27
2188	Autres immobilisations corporelles	0,00	0,00	0,00	0,00	0,00	0,00	61 652,36
RECETTES		0,00	0,00	0,00	0,00	0,00	0,00	2 286 684,06
1321	Subv. non transf. Etat, établ. nationaux	0,00	0,00	0,00	0,00	0,00	0,00	228 851,15
1322	Subv. non transf. Régions	0,00	0,00	0,00	0,00	0,00	0,00	2 050 881,08
1323	Subv. non transf. Départements	0,00	0,00	0,00	0,00	0,00	0,00	6 951,83

(1) Détailler conformément au plan de comptes.

IV – ANNEXES	IV
A – PRESENTATION CROISEE – SECTION D'INVESTISSEMENT – PRESENTATION DETAILLEE	A1.904

FONCTION 4 – Santé et action sociale (hors RSA)

Article / compte nature (1)	Libellé	41 Santé					
		410 Services communs	411 PMI et planification familiale	412 Prévention et éducation pour la santé	413 Sécurité alimentaire	414 Dispensaires et autres éta sanitaires	418 Autres actions
	DEPENSES	0,00	0,00	0,00	36 859,20	0,00	0,00
2051	Concessions, droits similaires	0,00	0,00	0,00	19 560,00	0,00	0,00
21838	Autre matériel informatique	0,00	0,00	0,00	17 299,20	0,00	0,00
	RECETTES	0,00	0,00	0,00	0,00	0,00	0,00

(1) Détailler conformément au plan de comptes.

IV – ANNEXES	IV
A – PRESENTATION CROISEE – SECTION D'INVESTISSEMENT – PRESENTATION DETAILLEE	A1.904

FONCTION 4 – Santé et action sociale (hors RSA) (suite 1)

Article / compte nature (1)	Libellé	42 Action sociale							
		420 Services communs	421 Famille et enfance				422 Petite enfance		
			4211 Actions en faveur de la maternité	4212 Aides à la famille	4213 Aides sociales à l'enfance	4214 Adolescence	4221 Crèches et garderies	4222 Multi accueil	4228 Autres actions pour la petite enfance
DEPENSES		0,00	0,00	0,00	0,00	0,00	0,00	0,00	0,00
2051	Concessions, droits similaires	0,00	0,00	0,00	0,00	0,00	0,00	0,00	0,00
21838	Autre matériel informatique	0,00	0,00	0,00	0,00	0,00	0,00	0,00	0,00
RECETTES		0,00	0,00	0,00	0,00	0,00	0,00	0,00	0,00

(1) Détailler conformément au plan de comptes.

IV – ANNEXES	IV
A – PRESENTATION CROISEE – SECTION D'INVESTISSEMENT – PRESENTATION DETAILLEE	A1.904

FONCTION 4 – Santé et action sociale (hors RSA) (suite 2)

Article / compte nature (1)	Libellé	42 Action sociale					TOTAL DU CHAPITRE	
		423 Personnes âgées			424 Personnes en difficulté	425 Personnes handicapées		428 Autres interventions sociales
		4231 Forfait autonomie	4232 Autres actions de prévention	4238 Autres actions pour les personnes âgées				
DEPENSES		0,00	0,00	0,00	0,00	0,00	0,00	36 859,20
2051	Concessions, droits similaires	0,00	0,00	0,00	0,00	0,00	0,00	19 560,00
21838	Autre matériel informatique	0,00	0,00	0,00	0,00	0,00	0,00	17 299,20
RECETTES		0,00	0,00	0,00	0,00	0,00	0,00	0,00

(1) Détailler conformément au plan de comptes.

IV – ANNEXES	IV
A – PRESENTATION CROISEE – SECTION D'INVESTISSEMENT – PRESENTATION DETAILLEE	A1.904-4

FONCTION 4-4 – RSA

Article / compte nature (1)	Libellé	441 Insertion sociale	442 Santé	443 Logement	444 Insertion professionnelle	445 Evaluation des dépenses engagées	446 Dépenses de structure	447 RSA allocations	448 Autres dépenses au titre du RSA	TOTAL DU CHAPITRE
	DEPENSES	0,00	0,00	0,00	0,00	0,00	0,00	0,00	0,00	0,00
	RECETTES	0,00	0,00	0,00	0,00	0,00	0,00	0,00	0,00	0,00

(1) Détailler conformément au plan de comptes.

IV – ANNEXES

A – PRESENTATION CROISEE – SECTION D'INVESTISSEMENT – PRESENTATION DETAILLEE

IV

A1.905

FONCTION 5 – Aménagement des territoires et habitat

Article / compte nature (1)	Libellé	50 Services communs	51 Aménagement et services urbains						515 Opérations d'aménagement	518 Autres actions d'aménagement urbain
			510 Services communs	511 Espaces verts urbains	512 Eclairage public	513 Art public	514 Electrification	515 Opérations d'aménagement		
DEPENSES		12 538 759,54	2 999 852,22	0,00	0,00	0,00	0,00	48 213 767,07	449 538,54	
10226	Taxe d'aménagement	12 538 759,54	0,00	0,00	0,00	0,00	0,00	0,00	0,00	
165	Dépôts et cautionnements reçus	0,00	0,00	0,00	0,00	0,00	0,00	0,00	0,00	
202	Frais réalisation documents urbanisme	0,00	0,00	0,00	0,00	0,00	0,00	0,00	411 593,04	
2031	Frais d'études	0,00	0,00	0,00	0,00	0,00	0,00	2 886 631,66	21 600,00	
204181	Autres org pub - Biens mob, mat, études	0,00	0,00	0,00	0,00	0,00	0,00	4 000 000,00	0,00	
204182	Autres org pub - Bât. et installations	0,00	0,00	0,00	0,00	0,00	0,00	24 001 155,00	0,00	
204183	Autres org pub-Proj infrastruct int nat.	0,00	0,00	0,00	0,00	0,00	0,00	4 215 800,00	0,00	
20422	Privé : Bâtiments, installations	0,00	0,00	0,00	0,00	0,00	0,00	0,00	16 345,50	
2111	Terrains nus	0,00	0,00	0,00	0,00	0,00	0,00	0,00	0,00	
2112	Terrains de voirie	0,00	0,00	0,00	0,00	0,00	0,00	15 448,64	0,00	
2115	Terrains bâtis	0,00	2 989 516,19	0,00	0,00	0,00	0,00	8 910 471,52	0,00	
21321	Immeubles de rapport	0,00	0,00	0,00	0,00	0,00	0,00	0,00	0,00	
2313	Constructions	0,00	0,00	0,00	0,00	0,00	0,00	25 748,79	0,00	
2315	Install., matériel et outill. technique	0,00	0,00	0,00	0,00	0,00	0,00	4 081 554,74	0,00	
237	Avances commandes immo incorporelles	0,00	10 336,03	0,00	0,00	0,00	0,00	76 956,72	0,00	
261	Titres de participation	0,00	0,00	0,00	0,00	0,00	0,00	0,00	0,00	
2764	Créances/particuliers, pers. droit privé	0,00	0,00	0,00	0,00	0,00	0,00	0,00	0,00	
RECETTES		25 590 986,52	0,00	0,00	0,00	0,00	0,00	3 021 426,30	97 628,21	
10226	Taxe d'aménagement	25 273 559,47	0,00	0,00	0,00	0,00	0,00	0,00	0,00	
10228	Autres fonds d'investissement	37 205,00	0,00	0,00	0,00	0,00	0,00	0,00	0,00	
1311	Subv. transf. Etat et établ. nationaux	0,00	0,00	0,00	0,00	0,00	0,00	0,00	0,00	
1312	Subv. transf. Régions	0,00	0,00	0,00	0,00	0,00	0,00	0,00	0,00	
1313	Subv. transf. Départements	0,00	0,00	0,00	0,00	0,00	0,00	0,00	0,00	
1321	Subv. non transf. Etat, établ. nationaux	0,00	0,00	0,00	0,00	0,00	0,00	439 014,56	0,00	
1322	Subv. non transf. Régions	0,00	0,00	0,00	0,00	0,00	0,00	0,00	0,00	
1323	Subv. non transf. Départements	0,00	0,00	0,00	0,00	0,00	0,00	0,00	97 628,21	
13241	Subv. non transf. Commune membre du GFP	0,00	0,00	0,00	0,00	0,00	0,00	0,00	0,00	
1348	Autres fonds non transférables	0,00	0,00	0,00	0,00	0,00	0,00	2 314 989,84	0,00	
204182	Autres org pub - Bât. et installations	0,00	0,00	0,00	0,00	0,00	0,00	0,00	0,00	
20422	Privé : Bâtiments, installations	280 222,05	0,00	0,00	0,00	0,00	0,00	0,00	0,00	
2745	Avances remboursables	0,00	0,00	0,00	0,00	0,00	0,00	267 421,90	0,00	
2748	Autres prêts	0,00	0,00	0,00	0,00	0,00	0,00	0,00	0,00	
2764	Créances/particuliers, pers. droit privé	0,00	0,00	0,00	0,00	0,00	0,00	0,00	0,00	

(1) Détailler conformément au plan de comptes.

IV – ANNEXES

A – PRESENTATION CROISEE – SECTION D'INVESTISSEMENT – PRESENTATION DETAILLEE

IV

A1.905

FONCTION 5 – Aménagement des territoires et habitat (suite 1)

Article / compte nature (1)	Libellé	52 Politique de la ville	53 Agglomérations et villes moyennes	54 Espace rural et autres espaces de dév.	55 Habitat (Logement)				
					551 Parc privé de la collectivité	552 Aide au secteur locatif	553 Aide à l'accession à la propriété	554 Aire d'accueil des gens du voyage	555 Logement social
DEPENSES		0,00	0,00	0,00	490,00	9 202 071,48	0,00	0,00	0,00
10226	Taxe d'aménagement	0,00	0,00	0,00	0,00	0,00	0,00	0,00	0,00
165	Dépôts et cautionnements reçus	0,00	0,00	0,00	490,00	0,00	0,00	0,00	0,00
202	Frais réalisation documents urbanisme	0,00	0,00	0,00	0,00	27 834,00	0,00	0,00	0,00
2031	Frais d'études	0,00	0,00	0,00	0,00	47 346,00	0,00	0,00	0,00
204181	Autres org pub - Biens mob, mat, études	0,00	0,00	0,00	0,00	0,00	0,00	0,00	0,00
204182	Autres org pub - Bât. et installations	0,00	0,00	0,00	0,00	32 152,00	0,00	0,00	0,00
204183	Autres org pub-Proj infrastruct int nat.	0,00	0,00	0,00	0,00	0,00	0,00	0,00	0,00
20422	Privé : Bâtiments, installations	0,00	0,00	0,00	0,00	4 874 739,48	0,00	0,00	0,00
2111	Terrains nus	0,00	0,00	0,00	0,00	0,00	0,00	0,00	0,00
2112	Terrains de voirie	0,00	0,00	0,00	0,00	0,00	0,00	0,00	0,00
2115	Terrains bâtis	0,00	0,00	0,00	0,00	0,00	0,00	0,00	0,00
21321	Immeubles de rapport	0,00	0,00	0,00	0,00	0,00	0,00	0,00	0,00
2313	Constructions	0,00	0,00	0,00	0,00	0,00	0,00	0,00	0,00
2315	Install., matériel et outill. technique	0,00	0,00	0,00	0,00	0,00	0,00	0,00	0,00
237	Avances commandes immo incorporelles	0,00	0,00	0,00	0,00	0,00	0,00	0,00	0,00
261	Titres de participation	0,00	0,00	0,00	0,00	4 220 000,00	0,00	0,00	0,00
2764	Créances/particuliers, pers. droit privé	0,00	0,00	0,00	0,00	0,00	0,00	0,00	0,00
RECETTES		87 534,83	0,00	0,00	0,00	751 863,68	0,00	436 781,00	0,00
10226	Taxe d'aménagement	0,00	0,00	0,00	0,00	0,00	0,00	0,00	0,00
10228	Autres fonds d'investissement	0,00	0,00	0,00	0,00	0,00	0,00	0,00	0,00
1311	Subv. transf. Etat et établ. nationaux	0,00	0,00	0,00	0,00	55 890,00	0,00	0,00	0,00
1312	Subv. transf. Régions	0,00	0,00	0,00	0,00	263 827,64	0,00	0,00	0,00
1313	Subv. transf. Départements	0,00	0,00	0,00	0,00	432 146,04	0,00	436 781,00	0,00
1321	Subv. non transf. Etat, établ. nationaux	84 925,00	0,00	0,00	0,00	0,00	0,00	0,00	0,00
1322	Subv. non transf. Régions	0,00	0,00	0,00	0,00	0,00	0,00	0,00	0,00
1323	Subv. non transf. Départements	0,00	0,00	0,00	0,00	0,00	0,00	0,00	0,00
13241	Subv. non transf. Commune membre du GFP	0,00	0,00	0,00	0,00	0,00	0,00	0,00	0,00
1348	Autres fonds non transférables	0,00	0,00	0,00	0,00	0,00	0,00	0,00	0,00
204182	Autres org pub - Bât. et installations	2 609,83	0,00	0,00	0,00	0,00	0,00	0,00	0,00
20422	Privé : Bâtiments, installations	0,00	0,00	0,00	0,00	0,00	0,00	0,00	0,00
2745	Avances remboursables	0,00	0,00	0,00	0,00	0,00	0,00	0,00	0,00
2748	Autres prêts	0,00	0,00	0,00	0,00	0,00	0,00	0,00	0,00

Article / compte nature (1)	Libellé	52 Politique de la ville	53 Agglomérations et villes moyennes	54 Espace rural et autres espaces de dév.	55 Habitat (Logement)				
					551 Parc privé de la collectivité	552 Aide au secteur locatif	553 Aide à l'accession à la propriété	554 Aire d'accueil des gens du voyage	555 Logement social
2764	Créances/particuliers, pers. droit privé	0,00	0,00	0,00	0,00	0,00	0,00	0,00	0,00

(1) Détailler conformément au plan de comptes.

IV – ANNEXES	IV
A – PRESENTATION CROISEE – SECTION D'INVESTISSEMENT – PRESENTATION DETAILLEE	A1.905

FONCTION 5 – Aménagement des territoires et habitat (suite 2)

Article / compte nature (1)	Libellé	56 Actions en faveur du littoral	57 Techno. de l'information et de la comm.	58 Autres actions		59 Sécurité	TOTAL DU CHAPITRE
				581 Réserves Foncières	588 Autres actions d'aménagement		
DEPENSES		0,00	0,00	743 622,12	6 194 151,21	0,00	80 342 252,18
10226	Taxe d'aménagement	0,00	0,00	0,00	0,00	0,00	12 538 759,54
165	Dépôts et cautionnements reçus	0,00	0,00	0,00	0,00	0,00	490,00
202	Frais réalisation documents urbanisme	0,00	0,00	0,00	0,00	0,00	439 427,04
2031	Frais d'études	0,00	0,00	170 572,44	638 299,94	0,00	3 764 450,04
204181	Autres org pub - Biens mob, mat, études	0,00	0,00	0,00	0,00	0,00	4 000 000,00
204182	Autres org pub - Bât. et installations	0,00	0,00	0,00	367 344,64	0,00	24 400 651,64
204183	Autres org pub-Proj infrastruct int nat.	0,00	0,00	0,00	0,00	0,00	4 215 800,00
20422	Privé : Bâtiments, installations	0,00	0,00	0,00	129 137,96	0,00	5 020 222,94
2111	Terrains nus	0,00	0,00	523 060,00	0,00	0,00	523 060,00
2112	Terrains de voirie	0,00	0,00	0,00	0,00	0,00	15 448,64
2115	Terrains bâtis	0,00	0,00	1 989,68	0,00	0,00	11 901 977,39
21321	Immeubles de rapport	0,00	0,00	48 000,00	0,00	0,00	48 000,00
2313	Constructions	0,00	0,00	0,00	0,00	0,00	25 748,79
2315	Install., matériel et outill. technique	0,00	0,00	0,00	0,00	0,00	4 081 554,74
237	Avances commandes immo incorporelles	0,00	0,00	0,00	59 368,67	0,00	146 661,42
261	Titres de participation	0,00	0,00	0,00	0,00	0,00	4 220 000,00
2764	Créances/particuliers, pers. droit privé	0,00	0,00	0,00	5 000 000,00	0,00	5 000 000,00
RECETTES		0,00	0,00	0,00	1 086 841,62	0,00	31 073 062,16
10226	Taxe d'aménagement	0,00	0,00	0,00	0,00	0,00	25 273 559,47
10228	Autres fonds d'investissement	0,00	0,00	0,00	0,00	0,00	37 205,00
1311	Subv. transf. Etat et établ. nationaux	0,00	0,00	0,00	0,00	0,00	55 890,00
1312	Subv. transf. Régions	0,00	0,00	0,00	0,00	0,00	263 827,64
1313	Subv. transf. Départements	0,00	0,00	0,00	0,00	0,00	868 927,04
1321	Subv. non transf. Etat, établ. nationaux	0,00	0,00	0,00	11 844,00	0,00	535 783,56
1322	Subv. non transf. Régions	0,00	0,00	0,00	7 012,12	0,00	7 012,12
1323	Subv. non transf. Départements	0,00	0,00	0,00	153 381,00	0,00	251 009,21
13241	Subv. non transf. Commune membre du GFP	0,00	0,00	0,00	4 047,50	0,00	4 047,50
1348	Autres fonds non transférables	0,00	0,00	0,00	0,00	0,00	2 314 989,84
204182	Autres org pub - Bât. et installations	0,00	0,00	0,00	0,00	0,00	2 609,83
20422	Privé : Bâtiments, installations	0,00	0,00	0,00	0,00	0,00	280 222,05
2745	Avances remboursables	0,00	0,00	0,00	0,00	0,00	267 421,90
2748	Autres prêts	0,00	0,00	0,00	42 957,00	0,00	42 957,00

Article / compte nature (1)	Libellé	56 Actions en faveur du littoral	57 Techno. de l'information et de la comm.	58 Autres actions		59 Sécurité	TOTAL DU CHAPITRE
				581 Réserves Foncières	588 Autres actions d'aménagement		
2764	Créances/particuliers, pers. droit privé	0,00	0,00	0,00	867 600,00	0,00	867 600,00

(1) Détailler conformément au plan de comptes.

IV – ANNEXES	IV
A – PRESENTATION CROISEE – SECTION D'INVESTISSEMENT – PRESENTATION DETAILLEE	A1.906

FONCTION 6 – Action économique

Article / compte nature (1)	Libellé	60 Services communs	61 Interventions économiques transversales	62 Structure d'animation et de dév. éco.	63 Actions sectorielles			
					631 Agriculture, pêche et agro-alimentaire		632 Industrie, commerce et artisanat	633 Développement touristique
					6311 Laboratoire	6312 Autres		
DEPENSES		0,00	3 993 491,31	0,00	0,00	335 444,96	0,00	0,00
2031	Frais d'études	0,00	0,00	0,00	0,00	85 771,76	0,00	0,00
204181	Autres org pub - Biens mob, mat, études	0,00	0,00	0,00	0,00	0,00	0,00	0,00
204182	Autres org pub - Bât. et installations	0,00	0,00	0,00	0,00	0,00	0,00	0,00
20421	Privé : Bien mobilier, matériel	0,00	56 000,00	0,00	0,00	0,00	0,00	0,00
20422	Privé : Bâtiments, installations	0,00	0,00	0,00	0,00	0,00	0,00	0,00
20423	Privé : Projet infrastructure	0,00	0,00	0,00	0,00	9 673,20	0,00	0,00
2111	Terrains nus	0,00	19 741,77	0,00	0,00	60 000,00	0,00	0,00
2121	Plantations d'arbres et d'arbustes	0,00	0,00	0,00	0,00	180 000,00	0,00	0,00
2152	Installations de voirie	0,00	218 977,97	0,00	0,00	0,00	0,00	0,00
21538	Autres réseaux	0,00	45 215,57	0,00	0,00	0,00	0,00	0,00
21568	Autre matériel, outillage incendie	0,00	17 763,00	0,00	0,00	0,00	0,00	0,00
215738	Autre matériel et outillage de voirie	0,00	293,00	0,00	0,00	0,00	0,00	0,00
238	Avances commandes immo corporelles	0,00	3 410 500,00	0,00	0,00	0,00	0,00	0,00
261	Titres de participation	0,00	0,00	0,00	0,00	0,00	0,00	0,00
2745	Avances remboursables	0,00	225 000,00	0,00	0,00	0,00	0,00	0,00
RECETTES		0,00	674 317,63	855,00	0,00	4 928 083,75	5 300,00	0,00
1311	Subv. transf. Etat et établ. nationaux	0,00	0,00	0,00	0,00	5 625,00	0,00	0,00
1312	Subv. transf. Régions	0,00	347 630,01	0,00	0,00	3 000,00	0,00	0,00
1321	Subv. non transf. Etat, établ. nationaux	0,00	0,00	0,00	0,00	4 919 458,75	0,00	0,00
1322	Subv. non transf. Régions	0,00	0,00	0,00	0,00	0,00	5 300,00	0,00
1323	Subv. non transf. Départements	0,00	148 144,53	0,00	0,00	0,00	0,00	0,00
165	Dépôts et cautionnements reçus	0,00	0,00	855,00	0,00	0,00	0,00	0,00
20421	Privé : Bien mobilier, matériel	0,00	15 816,00	0,00	0,00	0,00	0,00	0,00
2318	Autres immo. corporelles en cours	0,00	1 200,40	0,00	0,00	0,00	0,00	0,00
238	Avances commandes immo corporelles	0,00	146 526,69	0,00	0,00	0,00	0,00	0,00
2745	Avances remboursables	0,00	15 000,00	0,00	0,00	0,00	0,00	0,00

(1) Détailler conformément au plan de comptes.

IV – ANNEXES	IV
A – PRESENTATION CROISEE – SECTION D'INVESTISSEMENT – PRESENTATION DETAILLEE	A1.906

FONCTION 6 – Action économique (suite)

Article / compte nature (1)	Libellé	64 Rayonnement, attractivité du territoire	65 Insertion éco. et éco.sociale, solidaire	66 Maintien et dév. des services publics	67 Recherche et innovation	68 Autres actions	TOTAL DU CHAPITRE
DEPENSES		1 980 142,56	0,00	0,00	2 362 557,91	0,00	8 671 636,74
2031	Frais d'études	0,00	0,00	0,00	0,00	0,00	85 771,76
204181	Autres org pub - Biens mob, mat, études	0,00	0,00	0,00	208 557,91	0,00	208 557,91
204182	Autres org pub - Bât. et installations	0,00	0,00	0,00	2 050 000,00	0,00	2 050 000,00
20421	Privé : Bien mobilier, matériel	0,00	0,00	0,00	0,00	0,00	56 000,00
20422	Privé : Bâtiments, installations	0,00	0,00	0,00	104 000,00	0,00	104 000,00
20423	Privé : Projet infrastructure	0,00	0,00	0,00	0,00	0,00	9 673,20
2111	Terrains nus	0,00	0,00	0,00	0,00	0,00	79 741,77
2121	Plantations d'arbres et d'arbustes	0,00	0,00	0,00	0,00	0,00	180 000,00
2152	Installations de voirie	0,00	0,00	0,00	0,00	0,00	218 977,97
21538	Autres réseaux	0,00	0,00	0,00	0,00	0,00	45 215,57
21568	Autre matériel, outillage incendie	0,00	0,00	0,00	0,00	0,00	17 763,00
215738	Autre matériel et outillage de voirie	0,00	0,00	0,00	0,00	0,00	293,00
238	Avances commandes immo corporelles	0,00	0,00	0,00	0,00	0,00	3 410 500,00
261	Titres de participation	1 980 142,56	0,00	0,00	0,00	0,00	1 980 142,56
2745	Avances remboursables	0,00	0,00	0,00	0,00	0,00	225 000,00
RECETTES		0,00	0,00	0,00	0,00	167 774,92	5 776 331,30
1311	Subv. transf. Etat et établ. nationaux	0,00	0,00	0,00	0,00	0,00	5 625,00
1312	Subv. transf. Régions	0,00	0,00	0,00	0,00	0,00	350 630,01
1321	Subv. non transf. Etat, établ. nationaux	0,00	0,00	0,00	0,00	0,00	4 919 458,75
1322	Subv. non transf. Régions	0,00	0,00	0,00	0,00	167 774,92	173 074,92
1323	Subv. non transf. Départements	0,00	0,00	0,00	0,00	0,00	148 144,53
165	Dépôts et cautionnements reçus	0,00	0,00	0,00	0,00	0,00	855,00
20421	Privé : Bien mobilier, matériel	0,00	0,00	0,00	0,00	0,00	15 816,00
2318	Autres immo. corporelles en cours	0,00	0,00	0,00	0,00	0,00	1 200,40
238	Avances commandes immo corporelles	0,00	0,00	0,00	0,00	0,00	146 526,69
2745	Avances remboursables	0,00	0,00	0,00	0,00	0,00	15 000,00

(1) Détailler conformément au plan de comptes.

IV – ANNEXES	IV
A – PRESENTATION CROISEE – SECTION D'INVESTISSEMENT – PRESENTATION DETAILLEE	A1.907

FONCTION 7 – Environnement

Article / compte nature (1)	Libellé	70 Services communs	71 Actions transversales	72 Actions déchets et propreté urbaine					
				720 Services communs collecte et propreté	721 Collecte et traitement des déchets			722 Propreté urbaine	
					7211 Actions prévention et sensibilisation	7212 Collecte des déchets	7213 Tri, valorisation, traitement déchets	7221 Actions prévention et sensibilisation	7222 Action propreté urbaine et nettoiemment
DEPENSES		0,00	0,00	0,00	0,00	0,00	0,00	0,00	0,00
1313	Subv. transf. Départements	0,00	0,00	0,00	0,00	0,00	0,00	0,00	0,00
2031	Frais d'études	0,00	0,00	0,00	0,00	0,00	0,00	0,00	0,00
20421	Privé : Bien mobilier, matériel	0,00	0,00	0,00	0,00	0,00	0,00	0,00	0,00
2128	Autres agencements et aménagements	0,00	0,00	0,00	0,00	0,00	0,00	0,00	0,00
2152	Installations de voirie	0,00	0,00	0,00	0,00	0,00	0,00	0,00	0,00
2188	Autres immobilisations corporelles	0,00	0,00	0,00	0,00	0,00	0,00	0,00	0,00
RECETTES		0,00	0,00	0,00	0,00	0,00	100 264,00	0,00	0,00
1313	Subv. transf. Départements	0,00	0,00	0,00	0,00	0,00	0,00	0,00	0,00
1321	Subv. non transf. Etat, établ. nationaux	0,00	0,00	0,00	0,00	0,00	0,00	0,00	0,00
1322	Subv. non transf. Régions	0,00	0,00	0,00	0,00	0,00	0,00	0,00	0,00
1323	Subv. non transf. Départements	0,00	0,00	0,00	0,00	0,00	100 264,00	0,00	0,00
13273	Subv. non transf. FEADER	0,00	0,00	0,00	0,00	0,00	0,00	0,00	0,00
1328	Autres subventions d'équip. non transf.	0,00	0,00	0,00	0,00	0,00	0,00	0,00	0,00

(1) Détailler conformément au plan de comptes.

IV – ANNEXES	IV
A – PRESENTATION CROISEE – SECTION D'INVESTISSEMENT – PRESENTATION DETAILLEE	A1.907

FONCTION 7 – Environnement (suite 1)

Article / compte nature (1)	Libellé	73 Actions en matière de gestion des eaux					74 Politique de l'air
		731 Politique de l'eau	732 Eau potable	733 Assainissement	734 Eaux pluviales	735 Lutte contre les inondations	
DEPENSES		0,00	0,00	0,00	629 399,31	0,00	28 011,00
1313	Subv. transf. Départements	0,00	0,00	0,00	113 328,00	0,00	0,00
2031	Frais d'études	0,00	0,00	0,00	516 071,31	0,00	0,00
20421	Privé : Bien mobilier, matériel	0,00	0,00	0,00	0,00	0,00	28 011,00
2128	Autres agencements et aménagements	0,00	0,00	0,00	0,00	0,00	0,00
2152	Installations de voirie	0,00	0,00	0,00	0,00	0,00	0,00
2188	Autres immobilisations corporelles	0,00	0,00	0,00	0,00	0,00	0,00
RECETTES		0,00	0,00	0,00	421 206,00	0,00	0,00
1313	Subv. transf. Départements	0,00	0,00	0,00	192 232,00	0,00	0,00
1321	Subv. non transf. Etat, établ. nationaux	0,00	0,00	0,00	0,00	0,00	0,00
1322	Subv. non transf. Régions	0,00	0,00	0,00	0,00	0,00	0,00
1323	Subv. non transf. Départements	0,00	0,00	0,00	228 974,00	0,00	0,00
13273	Subv. non transf. FEADER	0,00	0,00	0,00	0,00	0,00	0,00
1328	Autres subventions d'équip. non transf.	0,00	0,00	0,00	0,00	0,00	0,00

(1) Détailler conformément au plan de comptes.

IV – ANNEXES	IV
A – PRESENTATION CROISEE – SECTION D'INVESTISSEMENT – PRESENTATION DETAILLEE	A1.907

FONCTION 7 – Environnement (suite 2)

Article / compte nature (1)	Libellé	75 Politique de l'énergie					76	77	78	TOTAL DU CHAPITRE
		751 Réseaux de chaleur et de froid	752 Energie photovoltaïque	753 Energie éolienne	754 Energie hydraulique	758 Autres actions	Préserv. patrim. naturel,risques techno.	Environnement infrastructures transports	Autres actions	
DEPENSES		0,00	0,00	0,00	0,00	0,00	2 081 826,50	0,00	0,00	2 739 236,81
1313	Subv. transf. Départements	0,00	0,00	0,00	0,00	0,00	0,00	0,00	0,00	113 328,00
2031	Frais d'études	0,00	0,00	0,00	0,00	0,00	193 569,95	0,00	0,00	709 641,26
20421	Privé : Bien mobilier, matériel	0,00	0,00	0,00	0,00	0,00	0,00	0,00	0,00	28 011,00
2128	Autres agencements et aménagements	0,00	0,00	0,00	0,00	0,00	1 884 506,34	0,00	0,00	1 884 506,34
2152	Installations de voirie	0,00	0,00	0,00	0,00	0,00	3 604,35	0,00	0,00	3 604,35
2188	Autres immobilisations corporelles	0,00	0,00	0,00	0,00	0,00	145,86	0,00	0,00	145,86
RECETTES		0,00	0,00	0,00	0,00	0,00	359 371,17	0,00	0,00	880 841,17
1313	Subv. transf. Départements	0,00	0,00	0,00	0,00	0,00	148 308,00	0,00	0,00	340 540,00
1321	Subv. non transf. Etat, établ. nationaux	0,00	0,00	0,00	0,00	0,00	8 883,93	0,00	0,00	8 883,93
1322	Subv. non transf. Régions	0,00	0,00	0,00	0,00	0,00	11 506,48	0,00	0,00	11 506,48
1323	Subv. non transf. Départements	0,00	0,00	0,00	0,00	0,00	120 234,50	0,00	0,00	449 472,50
13273	Subv. non transf. FEADER	0,00	0,00	0,00	0,00	0,00	21 238,26	0,00	0,00	21 238,26
1328	Autres subventions d'équip. non transf.	0,00	0,00	0,00	0,00	0,00	49 200,00	0,00	0,00	49 200,00

(1) Détailler conformément au plan de comptes.

IV – ANNEXES	IV
A – PRESENTATION CROISEE – SECTION D'INVESTISSEMENT – PRESENTATION DETAILLEE	A1.908

FONCTION 8 – Transports

Article / compte nature (1)	Libellé	80 Services communs	81 Transports scolaires	82 Transports publics de voyageurs						
				820 Services communs	821 Transport sur route	822 Transport ferroviaire	823 Transport fluvial	824 Transport maritime	825 Transport aérien	828 Autres transports
DEPENSES		0,00	0,00	17 019 422,50	0,00	0,00	0,00	268 310,00	0,00	0,00
1328	Autres subventions d'équip. non transf.	0,00	0,00	19 422,50	0,00	0,00	0,00	0,00	0,00	0,00
204113	Subv. Etat : Projet infrastructure	0,00	0,00	0,00	0,00	0,00	0,00	268 310,00	0,00	0,00
20415342	IC : Bâtiments, installations	0,00	0,00	17 000 000,00	0,00	0,00	0,00	0,00	0,00	0,00
2041723	SNCF Réseau : Projet infrastructure	0,00	0,00	0,00	0,00	0,00	0,00	0,00	0,00	0,00
204182	Autres org pub - Bât. et installations	0,00	0,00	0,00	0,00	0,00	0,00	0,00	0,00	0,00
2315	Install., matériel et outill. technique	0,00	0,00	0,00	0,00	0,00	0,00	0,00	0,00	0,00
RECETTES		0,00	0,00	0,00	0,00	0,00	0,00	0,00	0,00	0,00
1321	Subv. non transf. Etat, établ. nationaux	0,00	0,00	0,00	0,00	0,00	0,00	0,00	0,00	0,00
1322	Subv. non transf. Régions	0,00	0,00	0,00	0,00	0,00	0,00	0,00	0,00	0,00
1323	Subv. non transf. Départements	0,00	0,00	0,00	0,00	0,00	0,00	0,00	0,00	0,00
13248	Subv. non transf. Autres communes	0,00	0,00	0,00	0,00	0,00	0,00	0,00	0,00	0,00
1328	Autres subventions d'équip. non transf.	0,00	0,00	0,00	0,00	0,00	0,00	0,00	0,00	0,00

(1) Détailler conformément au plan de comptes.

IV – ANNEXES	IV
A – PRESENTATION CROISEE – SECTION D'INVESTISSEMENT – PRESENTATION DETAILLEE	A1.908

FONCTION 8 – Transports (suite 1)

Article / compte nature (1)	Libellé	83 Transports de marchandises						
		830 Services communs	831 Fret routier	832 Fret ferroviaire	833 Fret fluvial	834 Fret maritime	835 Fret aérien	838 Autres transports
DEPENSES		0,00	0,00	0,00	0,00	0,00	0,00	0,00
1328	Autres subventions d'équip. non transf.	0,00	0,00	0,00	0,00	0,00	0,00	0,00
204113	Subv. Etat : Projet infrastructure	0,00	0,00	0,00	0,00	0,00	0,00	0,00
20415342	IC : Bâtiments, installations	0,00	0,00	0,00	0,00	0,00	0,00	0,00
2041723	SNCF Réseau : Projet infrastructure	0,00	0,00	0,00	0,00	0,00	0,00	0,00
204182	Autres org pub - Bât. et installations	0,00	0,00	0,00	0,00	0,00	0,00	0,00
2315	Install., matériel et outill. technique	0,00	0,00	0,00	0,00	0,00	0,00	0,00
RECETTES		0,00	0,00	0,00	0,00	0,00	0,00	0,00
1321	Subv. non transf. Etat, établ. nationaux	0,00	0,00	0,00	0,00	0,00	0,00	0,00
1322	Subv. non transf. Régions	0,00	0,00	0,00	0,00	0,00	0,00	0,00
1323	Subv. non transf. Départements	0,00	0,00	0,00	0,00	0,00	0,00	0,00
13248	Subv. non transf. Autres communes	0,00	0,00	0,00	0,00	0,00	0,00	0,00
1328	Autres subventions d'équip. non transf.	0,00	0,00	0,00	0,00	0,00	0,00	0,00

(1) Détailler conformément au plan de comptes.

IV – ANNEXES	IV
A – PRESENTATION CROISEE – SECTION D'INVESTISSEMENT – PRESENTATION DETAILLEE	A1.908

FONCTION 8 – Transports (suite 2)

Article / compte nature (1)	Libellé	84 Voirie							
		841 Voirie nationale	842 Voirie régionale	843 Voirie départementale	844 Voirie métropolitaine	845 Voirie communale	846 Viabilité hivernale et aléas climatiques	847 Equipements de voirie	849 Sécurité routière
DEPENSES		0,00	0,00	0,00	247,50	0,00	0,00	0,00	0,00
1328	Autres subventions d'équip. non transf.	0,00	0,00	0,00	0,00	0,00	0,00	0,00	0,00
204113	Subv. Etat : Projet infrastructure	0,00	0,00	0,00	0,00	0,00	0,00	0,00	0,00
20415342	IC : Bâtiments, installations	0,00	0,00	0,00	0,00	0,00	0,00	0,00	0,00
2041723	SNCF Réseau : Projet infrastructure	0,00	0,00	0,00	0,00	0,00	0,00	0,00	0,00
204182	Autres org pub - Bât. et installations	0,00	0,00	0,00	0,00	0,00	0,00	0,00	0,00
2315	Install., matériel et outill. technique	0,00	0,00	0,00	247,50	0,00	0,00	0,00	0,00
RECETTES		0,00	0,00	0,00	2 988 413,62	0,00	0,00	0,00	0,00
1321	Subv. non transf. Etat, établ. nationaux	0,00	0,00	0,00	544 747,57	0,00	0,00	0,00	0,00
1322	Subv. non transf. Régions	0,00	0,00	0,00	146 090,05	0,00	0,00	0,00	0,00
1323	Subv. non transf. Départements	0,00	0,00	0,00	2 024 810,00	0,00	0,00	0,00	0,00
13248	Subv. non transf. Autres communes	0,00	0,00	0,00	272 766,00	0,00	0,00	0,00	0,00
1328	Autres subventions d'équip. non transf.	0,00	0,00	0,00	0,00	0,00	0,00	0,00	0,00

(1) Détailler conformément au plan de comptes.

IV – ANNEXES	IV
A – PRESENTATION CROISEE – SECTION D'INVESTISSEMENT – PRESENTATION DETAILLEE	A1.908

FONCTION 8 – Transports (suite 3)

Article / compte nature (1)	Libellé	85 Infrastructures					86 Liaisons multimodales	87 Circulations douces	89 Sécurité	TOTAL DU CHAPITRE
		851 Gares, autres infrastructures routières	852 Gares et autres infrastructures ferrov.	853 Haltes, autres infrastructures fluviales	854 Ports, autres infrastructures portuaires	855 Aéroports et autres infrastructures				
DEPENSES		0,00	384 991,65	0,00	1 236 693,39	0,00	0,00	0,00	0,00	18 909 665,04
1328	Autres subventions d'équip. non transf.	0,00	0,00	0,00	0,00	0,00	0,00	0,00	0,00	19 422,50
204113	Subv. Etat : Projet infrastructure	0,00	0,00	0,00	0,00	0,00	0,00	0,00	0,00	268 310,00
20415342	IC : Bâtiments, installations	0,00	0,00	0,00	0,00	0,00	0,00	0,00	0,00	17 000 000,00
2041723	SNCF Réseau : Projet infrastructure	0,00	375 000,00	0,00	0,00	0,00	0,00	0,00	0,00	375 000,00
204182	Autres org pub - Bât. et installations	0,00	9 991,65	0,00	1 236 693,39	0,00	0,00	0,00	0,00	1 246 685,04
2315	Install., matériel et outill. technique	0,00	0,00	0,00	0,00	0,00	0,00	0,00	0,00	247,50
RECETTES		18 905 768,94	0,00	0,00	0,00	0,00	0,00	0,00	0,00	21 894 182,56
1321	Subv. non transf. Etat, établ. nationaux	5 001 751,95	0,00	0,00	0,00	0,00	0,00	0,00	0,00	5 546 499,52
1322	Subv. non transf. Régions	0,00	0,00	0,00	0,00	0,00	0,00	0,00	0,00	146 090,05
1323	Subv. non transf. Départements	12 688 028,70	0,00	0,00	0,00	0,00	0,00	0,00	0,00	14 712 838,70
13248	Subv. non transf. Autres communes	0,00	0,00	0,00	0,00	0,00	0,00	0,00	0,00	272 766,00
1328	Autres subventions d'équip. non transf.	1 215 988,29	0,00	0,00	0,00	0,00	0,00	0,00	0,00	1 215 988,29

(1) Détailler conformément au plan de comptes.

IV – ANNEXES	IV
A – PRESENTATION CROISEE – SECTION DE FONCTIONNEMENT – VUE D'ENSEMBLE	A2

Chapitre nature	Libellé	01 Opérations non ventilables	0 Services généraux (hors 01 et Gestion des fonds européens)	0-5 Gestion des fonds européens	1 Sécurité	2 Enseign., formation prof., apprentissage	3 Cult., vie soc., jeun., sports, loisirs	4 Santé et action sociale (hors APA et RSA / Régularisation de RMI)	4-3 APA
DEPENSES		1 147 418 947,00	313 939 881,59	2 797 261,95	79 940 621,87	145 311,50	2 318 030,56	7 989 816,48	0,00
011	Charges à caractère général	1 055 278,83	41 384 849,26	26 816,00	-10 286,17	145 311,50	763 232,12	1 462 191,72	0,00
012	Charges de personnel et frais assimilés	505 201,41	262 456 707,74	0,00	354 324,94	0,00	-37,50	0,00	0,00
014	Atténuations de produits	1 089 394 901,37	0,00	0,00	0,00	0,00	0,00	0,00	0,00
65	Autres charges de gestion courante	73 902,18	9 149 956,72	2 770 445,95	79 596 583,10	0,00	1 550 835,94	6 527 624,76	0,00
6586	Frais fonctionnement des groupes d'élus	0,00	388 735,51	0,00	0,00	0,00	0,00	0,00	0,00
66	Charges financières	38 577 637,86	0,00	0,00	0,00	0,00	0,00	0,00	0,00
67	Charges spécifiques	12 150,00	559 632,36	0,00	0,00	0,00	4 000,00	0,00	0,00
68	Dotations aux provisions, dépréciations	17 799 875,35	0,00	0,00	0,00	0,00	0,00	0,00	0,00
RECETTES		1 555 926 396,29	22 143 088,98	3 050 648,17	438,69	3 734 166,89	1 034 946,00	7 262 249,00	0,00
013	Atténuations de charges	0,00	5 300 984,77	0,00	0,00	0,00	0,00	0,00	0,00
70	Prod. services, domaine, ventes diverses	23 097,46	14 500 307,26	0,00	0,00	0,00	0,00	0,00	0,00
73	Impôts et taxes	274 545 626,39	0,00	0,00	0,00	0,00	0,00	0,00	0,00
731	Fiscalité locale	832 630 059,23	0,00	0,00	0,00	0,00	0,00	0,00	0,00
74	Dotations et participations	439 092 297,98	278 535,65	2 985 623,57	0,00	3 734 166,89	1 034 946,00	7 262 249,00	0,00
75	Autres produits de gestion courante	7 645 918,11	959 623,85	65 024,60	0,00	0,00	0,00	0,00	0,00
76	Produits financiers	742 567,33	832 257,45	0,00	0,00	0,00	0,00	0,00	0,00
77	Produits spécifiques	531 146,70	271 380,00	0,00	438,69	0,00	0,00	0,00	0,00
78	Reprises amort., dépréciations, prov.	715 683,09	0,00	0,00	0,00	0,00	0,00	0,00	0,00

IV – ANNEXES	IV
A – PRESENTATION CROISEE – SECTION DE FONCTIONNEMENT – VUE D'ENSEMBLE (suite)	A2

Chapitre nature	Libellé	4-4 RSA / Régularisation de RMI	5 Aménagement des territoires et habitat	6 Action économique	7 Environnement	8 Transports	9 Fonction en réserve	TOTAL
DEPENSES		0,00	14 318 619,62	10 176 527,65	32 806 311,77	114 251 464,16		1 726 102 794,15
011	Charges à caractère général	0,00	5 058 814,80	1 112 010,88	6 545 612,49	381 805,07		57 925 636,50
012	Charges de personnel et frais assimilés	0,00	-58 176,75	789 321,91	1 415 786,32	97 937,79		265 561 065,86
014	Atténuations de produits	0,00	0,00	0,00	0,00	0,00		1 089 394 901,37
65	Autres charges de gestion courante	0,00	9 317 981,57	8 244 969,25	24 844 912,96	113 750 658,30		255 827 870,73
6586	Frais fonctionnement des groupes d'élus	0,00	0,00	0,00	0,00	0,00		388 735,51
66	Charges financières	0,00	0,00	82,41	0,00	0,00		38 577 720,27
67	Charges spécifiques	0,00	0,00	30 143,20	0,00	21 063,00		626 988,56
68	Dotations aux provisions, dépréciations	0,00	0,00	0,00	0,00	0,00		17 799 875,35
RECETTES		0,00	3 265 878,61	5 648 876,68	318 565 197,44	3 268 061,87		1 923 899 948,62
013	Atténuations de charges	0,00	0,00	3 106,53	188 781,95	0,00		5 492 873,25
70	Prod. services, domaine, ventes diverses	0,00	245,00	2 389 231,52	672 854,13	2 206 549,82		19 792 285,19
73	Impôts et taxes	0,00	0,00	0,00	0,00	0,00		274 545 626,39
731	Fiscalité locale	0,00	0,00	0,00	317 422 879,00	0,00		1 150 052 938,23
74	Dotations et participations	0,00	2 526 565,70	2 776 102,76	132 360,54	1 031 341,00		460 854 189,09
75	Autres produits de gestion courante	0,00	125 264,40	190 801,87	148 321,82	30 171,05		9 165 125,70
76	Produits financiers	0,00	3,52	0,00	0,00	0,00		1 574 828,30
77	Produits spécifiques	0,00	613 799,99	289 634,00	0,00	0,00		1 706 399,38
78	Reprises amort., dépréciations, prov.	0,00	0,00	0,00	0,00	0,00		715 683,09

IV – ANNEXES

IV

A – PRESENTATION CROISEE – SECTION DE FONCTIONNEMENT – PRESENTATION DETAILLEE

A2.01

01 – OPERATIONS NON VENTILABLES

Article / compte nature (1)	Libellé	01 Opérations non ventilables
DEPENSES		1 264 285 177,11
6217	Personnel affecté par la commune du GFP	505 201,41
6228	Divers	1 600,00
6231	Annonces et insertions	21 480,56
627	Services bancaires et assimilés	231 529,25
6281	Concours divers (cotisations)	1 904,00
62875	Remb. frais aux communes membres du GFP	798 765,02
6583	Int. moratoires et pénalités sur marchés	73 902,18
66111	Intérêts réglés à l'échéance	37 769 803,50
66112	Intérêts - Rattachement des ICNE	12 143,22
661131	Remb. int. emprunt transf. Cnes du GFP	591 219,98
661133	Remb. Int. emprunt transf. établ. rattac	10 276,52
6688	Autres	194 194,64
673	Titres annulés (sur exercices antérieurs)	12 150,00
675	Valeurs comptables immobilisations cédée	60 739,38
6761	Différences sur réalisations (positives)	386 171,52
6811	Dot. amort. immos incorporelles	114 679 782,83
6815	Dot. prov. pour risques fonct. courant	17 799 875,35
6862	Dot. amort. charges financ. à répartir	1 739 536,38
7391118	Autres restit. dégrèv./contrib. directes	141 302,30
739118	Autres revers, restit. contrib. directes	179 000,00
73918	Autres revers. et restit. / fisc. locale	28 019,93
739211	Attribution de compensation	633 606 379,00
7392221	Fonds péréquation ress. com. et intercom	2 596 551,00
7398	Revers., restitutions et pré. divers	316 510 800,00
748729	Dotation de gestion locale versée	136 332 849,14
RECETTES		1 560 504 316,26
70875	Remb. frais par les communes du GFP	23 097,46
73111	Taxes foncières et d'habitation	638 863 258,00
73112	Cotisation sur la VAE	144 264 502,00
73113	Taxe sur les surfaces commerciales	20 736 442,00
73114	Imposition forf. sur entrep. réseaux	19 621 360,00
731721	Taxe de séjour	863 818,57
731722	Taxe additionnelle à la taxe de séjour	78 848,66
7318	Autres	8 201 830,00
73211	Attribution de compensation	2 329 783,00
73221	FNGIR	245 717 453,00
732221	Fonds péréquation ress. com. et intercom	21 549 660,00
7328	Autres fiscalités reversées	4 948 730,39
741124	Dotation d'intercommunalité des EPCI	110 973 540,00
741126	Dotation de compensation des EPCI	171 078 884,00
744	FCTVA	740 143,01
74611	DGD des communes et EPCI	486 782,00
7472	Participation régions	6 000,00

Article / compte nature (1)	Libellé	01 Opérations non ventilables
748312	D.C.R.T.P.	128 369 341,00
74832	Etat - Compensation CET (CVAE et CFE)	7 870 701,00
74833	Etat-Compens.exonération taxes foncières	298 570,00
74834	Etat-Compens.exonération taxe habitation	19 254 274,00
74836	Attrib. fonds départ. péréquat. de la TP	14 062,97
75888	Autres	7 645 918,11
76232	Remb. intérêts emprunts GFP rattachement	10 055,00
76811	Sortie empr. risque avec IRA capital.	732 512,33
773	Mandats annulés (exercices antérieurs)	84 235,80
775	Produits des cessions d'immobilisations	446 910,90
777	Rec... subv inv transférées cpte résult	4 577 919,97
7817	Rep. prov. dépréc. actifs circulants	715 683,09

(1) Détailler conformément au plan de comptes.

IV – ANNEXES	IV
A – PRESENTATION CROISEE – SECTION DE FONCTIONNEMENT – PRESENTATION DETAILLEE	A2.930

FONCTION 0 – Services généraux

Article / compte nature (1)	Libellé	02 Administration générale							
		020 Admin. générale de la collectivité	021 Personnel non ventilé	022 Information, communication, publicité	023 Fêtes et cérémonies	024 Aide aux associations	025 Cimetières et pompes funèbres	026 Administration générale de l'Etat	028 Autres moyens généraux
DEPENSES		302 256 429,48	0,00	5 349 692,84	2 187,00	0,00	0,00	0,00	328 267,80
60611	Eau et assainissement	120 998,22	0,00	0,00	0,00	0,00	0,00	0,00	0,00
60612	Energie - Electricité	1 183 796,46	0,00	0,00	0,00	0,00	0,00	0,00	0,00
60622	Carburants	500 637,59	0,00	3 130,36	0,00	0,00	0,00	0,00	0,00
60623	Alimentation	9 883,87	0,00	0,00	0,00	0,00	0,00	0,00	0,00
60628	Autres fournitures non stockées	4 693,79	0,00	0,00	0,00	0,00	0,00	0,00	0,00
60631	Fournitures d'entretien	32 148,66	0,00	0,00	0,00	0,00	0,00	0,00	0,00
60632	Fournitures de petit équipement	556 446,61	0,00	0,00	0,00	0,00	0,00	0,00	0,00
60636	Habillement et vêtements de travail	13 534,52	0,00	0,00	0,00	0,00	0,00	0,00	0,00
6064	Fournitures administratives	228 769,36	0,00	0,00	0,00	0,00	0,00	0,00	0,00
6065	Livres, disq., cass. (biblio. Médiat.)	3 036,55	0,00	0,00	0,00	0,00	0,00	0,00	0,00
6068	Autres matières et fournitures	60 534,50	0,00	0,00	0,00	0,00	0,00	0,00	0,00
611	Contrats de prestations de services	4 052 037,18	0,00	0,00	0,00	0,00	0,00	0,00	0,00
6132	Locations immobilières	11 420 083,56	0,00	214 617,82	0,00	0,00	0,00	0,00	0,00
61351	Matériel roulant	50 136,67	0,00	0,00	0,00	0,00	0,00	0,00	0,00
61358	Autres	37 087,90	0,00	24 592,62	0,00	0,00	0,00	0,00	0,00
614	Charges locatives et de copropriété	3 182 269,96	0,00	0,00	0,00	0,00	0,00	0,00	0,00
61521	Entretien terrains	49 774,45	0,00	0,00	0,00	0,00	0,00	0,00	0,00
615221	Entretien, réparations bâtiments publics	555 417,22	0,00	0,00	0,00	0,00	0,00	0,00	0,00
61551	Entretien matériel roulant	373 538,23	0,00	0,00	0,00	0,00	0,00	0,00	0,00
61558	Entretien autres biens mobiliers	28 495,33	0,00	0,00	0,00	0,00	0,00	0,00	0,00
6156	Maintenance	1 732 581,60	0,00	696,78	0,00	0,00	0,00	0,00	303 126,96
6161	Multirisques	2 466 397,67	0,00	0,00	0,00	0,00	0,00	0,00	0,00
6162	Assur. obligatoire dommage-construction	336 095,49	0,00	0,00	0,00	0,00	0,00	0,00	0,00
6168	Autres primes d'assurance	933,30	0,00	0,00	0,00	0,00	0,00	0,00	0,00
617	Etudes et recherches	11 900,00	0,00	0,00	0,00	0,00	0,00	0,00	25 140,84
6182	Documentation générale et technique	165 163,91	0,00	27 070,58	0,00	0,00	0,00	0,00	0,00
6184	Versements à des organismes de formation	486 125,17	0,00	0,00	0,00	0,00	0,00	0,00	0,00
6185	Frais de colloques et de séminaires	481,98	0,00	0,00	0,00	0,00	0,00	0,00	0,00
6188	Autres frais divers	576 390,42	0,00	0,00	0,00	0,00	0,00	0,00	0,00
6217	Personnel affecté par la commune du GFP	1 591 074,90	0,00	0,00	0,00	0,00	0,00	0,00	0,00
6218	Autre personnel extérieur	835 161,29	0,00	0,00	0,00	0,00	0,00	0,00	0,00
62268	Autres honoraires, conseils	545 242,17	0,00	0,00	0,00	0,00	0,00	0,00	0,00

Article / compte nature (1)	Libellé	02 Administration générale							
		020 Admin. générale de la collectivité	021 Personnel non ventilé	022 Information, communication, publicité	023 Fêtes et cérémonies	024 Aide aux associations	025 Cimetières et pompes funèbres	026 Administration générale de l'Etat	028 Autres moyens généraux
6227	Frais d'actes et de contentieux	602 404,86	0,00	0,00	0,00	0,00	0,00	0,00	0,00
6228	Divers	364 747,50	0,00	1 371 467,35	0,00	0,00	0,00	0,00	0,00
6231	Annonces et insertions	261 136,23	0,00	1 245 716,90	0,00	0,00	0,00	0,00	0,00
6232	Fêtes et cérémonies	1 561,64	0,00	14 841,60	2 187,00	0,00	0,00	0,00	0,00
6233	Foires et expositions	0,00	0,00	478 907,00	0,00	0,00	0,00	0,00	0,00
6234	Réceptions	4 246,03	0,00	33 804,50	0,00	0,00	0,00	0,00	0,00
6236	Catalogues et imprimés	14 139,09	0,00	104 161,56	0,00	0,00	0,00	0,00	0,00
6238	Divers	11 699,77	0,00	240 959,77	0,00	0,00	0,00	0,00	0,00
6241	Transports de biens	32 451,00	0,00	0,00	0,00	0,00	0,00	0,00	0,00
6251	Voyages, déplacements et missions	179 523,97	0,00	0,00	0,00	0,00	0,00	0,00	0,00
6261	Frais d'affranchissement	247 805,80	0,00	0,00	0,00	0,00	0,00	0,00	0,00
6262	Frais de télécommunications	1 559 567,31	0,00	0,00	0,00	0,00	0,00	0,00	0,00
627	Services bancaires et assimilés	5 127,05	0,00	0,00	0,00	0,00	0,00	0,00	0,00
6281	Concours divers (cotisations)	303 902,29	0,00	0,00	0,00	0,00	0,00	0,00	0,00
6282	Frais de gardiennage	388 278,27	0,00	0,00	0,00	0,00	0,00	0,00	0,00
6283	Frais de nettoyage des locaux	1 203 552,62	0,00	0,00	0,00	0,00	0,00	0,00	0,00
6284	Redevances pour services rendus	71 250,00	0,00	0,00	0,00	0,00	0,00	0,00	0,00
62875	Remb. frais aux communes membres du GFP	118 055,15	0,00	0,00	0,00	0,00	0,00	0,00	0,00
6288	Autres services extérieurs	8 575,53	0,00	1 726,00	0,00	0,00	0,00	0,00	0,00
6331	Versement de transport	2 575 414,39	0,00	0,00	0,00	0,00	0,00	0,00	0,00
6332	Cotisations versées au F.N.A.L.	643 878,33	0,00	0,00	0,00	0,00	0,00	0,00	0,00
6336	Cotisations CNFPT et CDGFPT	957 487,54	0,00	0,00	0,00	0,00	0,00	0,00	0,00
63512	Taxes foncières	2 940 820,50	0,00	0,00	0,00	0,00	0,00	0,00	0,00
63513	Autres impôts locaux	36 360,00	0,00	0,00	0,00	0,00	0,00	0,00	0,00
6355	Taxes et impôts sur les véhicules	6 999,37	0,00	0,00	0,00	0,00	0,00	0,00	0,00
637	Autres impôts, taxes (autres organismes)	6 999,80	0,00	0,00	0,00	0,00	0,00	0,00	0,00
64111	Rémunération principale titulaires	104 237 408,17	0,00	0,00	0,00	0,00	0,00	0,00	0,00
64112	SFT, indemnité de résidence	3 952 706,52	0,00	0,00	0,00	0,00	0,00	0,00	0,00
64113	NBI	1 763 807,22	0,00	0,00	0,00	0,00	0,00	0,00	0,00
64118	Autres indemnités	43 693 989,22	0,00	0,00	0,00	0,00	0,00	0,00	0,00
64131	Rémunérations	20 774 931,85	0,00	0,00	0,00	0,00	0,00	0,00	0,00
64132	SFT, indemnité de résidence	794 882,24	0,00	0,00	0,00	0,00	0,00	0,00	0,00
64138	Primes et autres indemnités	8 983 240,78	0,00	0,00	0,00	0,00	0,00	0,00	0,00
6414	Personnel rémunéré à la vacation	430 511,23	0,00	0,00	0,00	0,00	0,00	0,00	0,00
64162	Emplois d'avenir	197 103,27	0,00	0,00	0,00	0,00	0,00	0,00	0,00
6417	Rémunérations des apprentis	804 630,85	0,00	0,00	0,00	0,00	0,00	0,00	0,00
6451	Cotisations à l'U.R.S.S.A.F.	24 301 700,11	0,00	0,00	0,00	0,00	0,00	0,00	0,00
6453	Cotisations aux caisses de retraites	34 241 258,90	0,00	0,00	0,00	0,00	0,00	0,00	0,00
6455	Cotisations pour assurance du personnel	86 850,66	0,00	0,00	0,00	0,00	0,00	0,00	0,00

Article / compte nature (1)	Libellé	02 Administration générale							
		020 Admin. générale de la collectivité	021 Personnel non ventilé	022 Information, communication, publicité	023 Fêtes et cérémonies	024 Aide aux associations	025 Cimetières et pompes funèbres	026 Administration générale de l'Etat	028 Autres moyens généraux
6456	Versement au F.N.C. supplément familial	644 810,00	0,00	0,00	0,00	0,00	0,00	0,00	0,00
6457	Cotis. sociales liées à l'apprentissage	20 685,26	0,00	0,00	0,00	0,00	0,00	0,00	0,00
6458	Cotis. aux autres organismes sociaux	17 955,72	0,00	0,00	0,00	0,00	0,00	0,00	0,00
64731	Allocations chômage versées directement	503 438,17	0,00	0,00	0,00	0,00	0,00	0,00	0,00
6475	Médecine du travail, pharmacie	798 498,96	0,00	0,00	0,00	0,00	0,00	0,00	0,00
6478	Autres charges sociales diverses	1 675 408,81	0,00	0,00	0,00	0,00	0,00	0,00	0,00
648	Autres charges de personnel	7 929 873,35	0,00	0,00	0,00	0,00	0,00	0,00	0,00
6511212	Presta. de compensation handicapé -20ans	37 374,95	0,00	0,00	0,00	0,00	0,00	0,00	0,00
651128	Autres	19 542,39	0,00	0,00	0,00	0,00	0,00	0,00	0,00
65311	Indemnités de fonction	0,00	0,00	0,00	0,00	0,00	0,00	0,00	0,00
65312	Frais de mission et de déplacement	0,00	0,00	0,00	0,00	0,00	0,00	0,00	0,00
65313	Cotisations de retraite	0,00	0,00	0,00	0,00	0,00	0,00	0,00	0,00
65314	Cotis. sécurité sociale - part patronale	0,00	0,00	0,00	0,00	0,00	0,00	0,00	0,00
65315	Formation	0,00	0,00	0,00	0,00	0,00	0,00	0,00	0,00
653172	Cotis.fonds financ.allocation fin mandat	0,00	0,00	0,00	0,00	0,00	0,00	0,00	0,00
657363	Subv. fonct. étab. à caract. adm.	957 249,51	0,00	0,00	0,00	0,00	0,00	0,00	0,00
65748	Subv.fonct.autres personnes droit privé	597 830,00	0,00	1 500 000,00	0,00	0,00	0,00	0,00	0,00
6581	Redev. concessions, brevets, licences...	0,00	0,00	88 000,00	0,00	0,00	0,00	0,00	0,00
6583	Int. moratoires et pénalités sur marchés	16 864,14	0,00	0,00	0,00	0,00	0,00	0,00	0,00
65861	Frais de personnel	0,00	0,00	0,00	0,00	0,00	0,00	0,00	0,00
65888	Autres	457 392,27	0,00	0,00	0,00	0,00	0,00	0,00	0,00
673	Titres annulés (sur exercices antérieurs	559 632,36	0,00	0,00	0,00	0,00	0,00	0,00	0,00
RECETTES		21 744 991,90	0,00	3 545,57	0,00	0,00	5 816,00	0,00	0,00
6419	Remboursements rémunérations personnel	815 653,66	0,00	0,00	0,00	0,00	0,00	0,00	0,00
6459	Remb.charges sécu.sociale et prévoyance	592 858,17	0,00	0,00	0,00	0,00	0,00	0,00	0,00
6479	Rembourst sur autres charges sociales	3 503 737,43	0,00	0,00	0,00	0,00	0,00	0,00	0,00
7018	Autres ventes de produits finis	0,00	0,00	0,00	0,00	0,00	1 286,00	0,00	0,00
70688	Autres prestations de services	32,80	0,00	0,00	0,00	0,00	0,00	0,00	0,00
7083	Locations diverses (autres qu'immeubles)	176 114,65	0,00	0,00	0,00	0,00	0,00	0,00	0,00
70841	Mise à dispo personnel BA,régie,CCAS,CDE	8 562 694,71	0,00	0,00	0,00	0,00	0,00	0,00	0,00
70848	Mise à dispo personnel autres organismes	3 634 978,20	0,00	0,00	0,00	0,00	0,00	0,00	0,00
70872	Remb.frais par budgets annexes et régies	1 661 185,25	0,00	0,00	0,00	0,00	0,00	0,00	0,00
70875	Remb. frais par les communes du GFP	348 404,20	0,00	0,00	0,00	0,00	0,00	0,00	0,00
70878	Remb. frais par des tiers	112 065,88	0,00	3 545,57	0,00	0,00	0,00	0,00	0,00
74712	Emplois d'avenir	30 219,55	0,00	0,00	0,00	0,00	0,00	0,00	0,00
74718	Autres participations Etat	30 238,20	0,00	0,00	0,00	0,00	0,00	0,00	0,00
74788	Autres	218 077,90	0,00	0,00	0,00	0,00	0,00	0,00	0,00
752	Revenus des immeubles	277 916,96	0,00	0,00	0,00	0,00	0,00	0,00	0,00
755	Dédits et pénalités perçus	19 231,51	0,00	0,00	0,00	0,00	0,00	0,00	0,00

Article / compte nature (1)	Libellé	02 Administration générale							
		020 Admin. générale de la collectivité	021 Personnel non ventilé	022 Information, communication, publicité	023 Fêtes et cérémonies	024 Aide aux associations	025 Cimetières et pompes funèbres	026 Administration générale de l'Etat	028 Autres moyens généraux
75888	Autres	657 945,38	0,00	0,00	0,00	0,00	4 530,00	0,00	0,00
76231	Remb. intérêts emprunts communes du GFP	814 984,92	0,00	0,00	0,00	0,00	0,00	0,00	0,00
76238	Remb. Int. emprunts transf. autres tiers	17 272,53	0,00	0,00	0,00	0,00	0,00	0,00	0,00
773	Mandats annulés (exercices antérieurs)	271 380,00	0,00	0,00	0,00	0,00	0,00	0,00	0,00

(1) Détailler conformément au plan de comptes.

IV – ANNEXES	IV
A – PRESENTATION CROISEE – SECTION DE FONCTIONNEMENT – PRESENTATION DETAILLEE	A2.930

FONCTION 0 – Services généraux (suite 1)

Article / compte nature (1)	Libellé	03 Conseils						035 Conseil de territoire	038 Autres instances	
		031 Assemblée délibérante	032 Conseil éco.,social région./Conseil dév.	033 Conseil cult., éduc., env.	034		035 Conseil de territoire			038 Autres instances
					Conseil éco.soc.environ.culture.educ.					
					0341 Section éco., sociale et environnem.	0342 Section culture, éducation et sports				
DEPENSES		5 903 106,25	98 989,50	0,00	0,00	0,00	812,72	396,00		
60611	Eau et assainissement	0,00	0,00	0,00	0,00	0,00	0,00	0,00		
60612	Energie - Electricité	0,00	0,00	0,00	0,00	0,00	0,00	0,00		
60622	Carburants	0,00	0,00	0,00	0,00	0,00	0,00	0,00		
60623	Alimentation	0,00	0,00	0,00	0,00	0,00	0,00	0,00		
60628	Autres fournitures non stockées	0,00	0,00	0,00	0,00	0,00	0,00	0,00		
60631	Fournitures d'entretien	0,00	0,00	0,00	0,00	0,00	0,00	0,00		
60632	Fournitures de petit équipement	0,00	0,00	0,00	0,00	0,00	0,00	0,00		
60636	Habillement et vêtements de travail	0,00	0,00	0,00	0,00	0,00	0,00	0,00		
6064	Fournitures administratives	0,00	0,00	0,00	0,00	0,00	0,00	0,00		
6065	Livres, disq., cass. (biblio. Médiat.)	0,00	0,00	0,00	0,00	0,00	0,00	0,00		
6068	Autres matières et fournitures	0,00	0,00	0,00	0,00	0,00	0,00	0,00		
611	Contrats de prestations de services	0,00	0,00	0,00	0,00	0,00	0,00	0,00		
6132	Locations immobilières	0,00	0,00	0,00	0,00	0,00	0,00	0,00		
61351	Matériel roulant	0,00	0,00	0,00	0,00	0,00	0,00	0,00		
61358	Autres	0,00	0,00	0,00	0,00	0,00	0,00	0,00		
614	Charges locatives et de copropriété	0,00	0,00	0,00	0,00	0,00	0,00	0,00		
61521	Entretien terrains	0,00	0,00	0,00	0,00	0,00	0,00	0,00		
615221	Entretien, réparations bâtiments publics	0,00	0,00	0,00	0,00	0,00	0,00	0,00		
61551	Entretien matériel roulant	0,00	0,00	0,00	0,00	0,00	0,00	0,00		
61558	Entretien autres biens mobiliers	0,00	0,00	0,00	0,00	0,00	0,00	0,00		
6156	Maintenance	0,00	0,00	0,00	0,00	0,00	0,00	0,00		
6161	Multirisques	0,00	0,00	0,00	0,00	0,00	0,00	0,00		
6162	Assur. obligatoire dommage-construction	0,00	0,00	0,00	0,00	0,00	0,00	0,00		
6168	Autres primes d'assurance	0,00	0,00	0,00	0,00	0,00	0,00	0,00		
617	Etudes et recherches	0,00	0,00	0,00	0,00	0,00	0,00	0,00		
6182	Documentation générale et technique	0,00	0,00	0,00	0,00	0,00	0,00	0,00		
6184	Versements à des organismes de formation	0,00	0,00	0,00	0,00	0,00	0,00	0,00		
6185	Frais de colloques et de séminaires	0,00	0,00	0,00	0,00	0,00	0,00	0,00		
6188	Autres frais divers	0,00	0,00	0,00	0,00	0,00	0,00	0,00		
6217	Personnel affecté par la commune du GFP	0,00	0,00	0,00	0,00	0,00	0,00	0,00		

Article / compte nature (1)	Libellé	03 Conseils						
		031 Assemblée délibérante	032 Conseil éco.,social région./Conseil dév.	033 Conseil cult., édu., env.	034 Conseil éco.,soc.,environ.,culture,éduc.		035 Conseil de territoire	038 Autres instances
					0341	0342		
					Section éco., sociale et environnem.	Section culture, éducation et sports		
6218	Autre personnel extérieur	0,00	0,00	0,00	0,00	0,00	0,00	0,00
62268	Autres honoraires, conseils	0,00	0,00	0,00	0,00	0,00	0,00	0,00
6227	Frais d'actes et de contentieux	0,00	0,00	0,00	0,00	0,00	0,00	0,00
6228	Divers	39 480,00	80 000,00	0,00	0,00	0,00	0,00	396,00
6231	Annonces et insertions	0,00	0,00	0,00	0,00	0,00	0,00	0,00
6232	Fêtes et cérémonies	0,00	0,00	0,00	0,00	0,00	0,00	0,00
6233	Foires et expositions	0,00	0,00	0,00	0,00	0,00	0,00	0,00
6234	Réceptions	0,00	0,00	0,00	0,00	0,00	0,00	0,00
6236	Catalogues et imprimés	0,00	0,00	0,00	0,00	0,00	0,00	0,00
6238	Divers	0,00	0,00	0,00	0,00	0,00	0,00	0,00
6241	Transports de biens	0,00	0,00	0,00	0,00	0,00	0,00	0,00
6251	Voyages, déplacements et missions	0,00	0,00	0,00	0,00	0,00	0,00	0,00
6261	Frais d'affranchissement	0,00	0,00	0,00	0,00	0,00	0,00	0,00
6262	Frais de télécommunications	0,00	0,00	0,00	0,00	0,00	0,00	0,00
627	Services bancaires et assimilés	0,00	0,00	0,00	0,00	0,00	0,00	0,00
6281	Concours divers (cotisations)	0,00	18 989,50	0,00	0,00	0,00	0,00	0,00
6282	Frais de gardiennage	0,00	0,00	0,00	0,00	0,00	0,00	0,00
6283	Frais de nettoyage des locaux	0,00	0,00	0,00	0,00	0,00	0,00	0,00
6284	Redevances pour services rendus	0,00	0,00	0,00	0,00	0,00	0,00	0,00
62875	Remb. frais aux communes membres du GFP	0,00	0,00	0,00	0,00	0,00	0,00	0,00
6288	Autres services extérieurs	0,00	0,00	0,00	0,00	0,00	0,00	0,00
6331	Versement de transport	0,00	0,00	0,00	0,00	0,00	0,00	0,00
6332	Cotisations versées au F.N.A.L.	0,00	0,00	0,00	0,00	0,00	0,00	0,00
6336	Cotisations CNFPT et CDGFPT	0,00	0,00	0,00	0,00	0,00	0,00	0,00
63512	Taxes foncières	0,00	0,00	0,00	0,00	0,00	0,00	0,00
63513	Autres impôts locaux	0,00	0,00	0,00	0,00	0,00	0,00	0,00
6355	Taxes et impôts sur les véhicules	0,00	0,00	0,00	0,00	0,00	0,00	0,00
637	Autres impôts, taxes (autres organismes)	0,00	0,00	0,00	0,00	0,00	0,00	0,00
64111	Rémunération principale titulaires	0,00	0,00	0,00	0,00	0,00	0,00	0,00
64112	SFT, indemnité de résidence	0,00	0,00	0,00	0,00	0,00	0,00	0,00
64113	NBI	0,00	0,00	0,00	0,00	0,00	0,00	0,00
64118	Autres indemnités	0,00	0,00	0,00	0,00	0,00	0,00	0,00
64131	Rémunérations	0,00	0,00	0,00	0,00	0,00	0,00	0,00
64132	SFT, indemnité de résidence	0,00	0,00	0,00	0,00	0,00	0,00	0,00
64138	Primes et autres indemnités	0,00	0,00	0,00	0,00	0,00	0,00	0,00
6414	Personnel rémunéré à la vacation	0,00	0,00	0,00	0,00	0,00	0,00	0,00
64162	Emplois d'avenir	0,00	0,00	0,00	0,00	0,00	0,00	0,00
6417	Rémunérations des apprentis	0,00	0,00	0,00	0,00	0,00	0,00	0,00

Article / compte nature (1)	Libellé	03 Conseils						
		031 Assemblée délibérante	032 Conseil éco.,social région./Conseil dév.	033 Conseil cult., éduc., env.	034 Conseil éco.,soc.,environ.,culture,éduc.		035 Conseil de territoire	038 Autres instances
					0341 Section éco., sociale et environnem.	0342 Section culture, éducation et sports		
6451	Cotisations à l'U.R.S.S.A.F.	0,00	0,00	0,00	0,00	0,00	0,00	0,00
6453	Cotisations aux caisses de retraites	0,00	0,00	0,00	0,00	0,00	0,00	0,00
6455	Cotisations pour assurance du personnel	0,00	0,00	0,00	0,00	0,00	0,00	0,00
6456	Versement au F.N.C. supplément familial	0,00	0,00	0,00	0,00	0,00	0,00	0,00
6457	Cotis. sociales liées à l'apprentissage	0,00	0,00	0,00	0,00	0,00	0,00	0,00
6458	Cotis. aux autres organismes sociaux	0,00	0,00	0,00	0,00	0,00	0,00	0,00
64731	Allocations chômage versées directement	0,00	0,00	0,00	0,00	0,00	0,00	0,00
6475	Médecine du travail, pharmacie	0,00	0,00	0,00	0,00	0,00	0,00	0,00
6478	Autres charges sociales diverses	0,00	0,00	0,00	0,00	0,00	0,00	0,00
648	Autres charges de personnel	0,00	0,00	0,00	0,00	0,00	0,00	0,00
6511212	Presta. de compensation handicapé -20ans	0,00	0,00	0,00	0,00	0,00	0,00	0,00
651128	Autres	0,00	0,00	0,00	0,00	0,00	0,00	0,00
65311	Indemnités de fonction	4 102 890,32	0,00	0,00	0,00	0,00	0,00	0,00
65312	Frais de mission et de déplacement	1 869,20	0,00	0,00	0,00	0,00	312,72	0,00
65313	Cotisations de retraite	314 425,34	0,00	0,00	0,00	0,00	0,00	0,00
65314	Cotis. sécurité sociale - part patronale	1 037 082,82	0,00	0,00	0,00	0,00	0,00	0,00
65315	Formation	1 109,80	0,00	0,00	0,00	0,00	500,00	0,00
653172	Cotis.fonds financ.allocation fin mandat	17 513,26	0,00	0,00	0,00	0,00	0,00	0,00
657363	Subv. fonct. étab. à caract. adm.	0,00	0,00	0,00	0,00	0,00	0,00	0,00
65748	Subv.fonct.autres personnes droit privé	0,00	0,00	0,00	0,00	0,00	0,00	0,00
6581	Redev. concessions, brevets, licences...	0,00	0,00	0,00	0,00	0,00	0,00	0,00
6583	Int. moratoires et pénalités sur marchés	0,00	0,00	0,00	0,00	0,00	0,00	0,00
65861	Frais de personnel	388 735,51	0,00	0,00	0,00	0,00	0,00	0,00
65888	Autres	0,00	0,00	0,00	0,00	0,00	0,00	0,00
673	Titres annulés (sur exercices antérieurs)	0,00	0,00	0,00	0,00	0,00	0,00	0,00
	RECETTES	388 735,51	0,00	0,00	0,00	0,00	0,00	0,00
6419	Remboursements rémunérations personnel	388 735,51	0,00	0,00	0,00	0,00	0,00	0,00
6459	Remb.charges sécu.sociale et prévoyance	0,00	0,00	0,00	0,00	0,00	0,00	0,00
6479	Rembourst sur autres charges sociales	0,00	0,00	0,00	0,00	0,00	0,00	0,00
7018	Autres ventes de produits finis	0,00	0,00	0,00	0,00	0,00	0,00	0,00
70688	Autres prestations de services	0,00	0,00	0,00	0,00	0,00	0,00	0,00
7083	Locations diverses (autres qu'immeubles)	0,00	0,00	0,00	0,00	0,00	0,00	0,00
70841	Mise à dispo personnel BA,régie,CCAS,CDE	0,00	0,00	0,00	0,00	0,00	0,00	0,00
70848	Mise à dispo personnel autres organismes	0,00	0,00	0,00	0,00	0,00	0,00	0,00
70872	Remb.frais par budgets annexes et régies	0,00	0,00	0,00	0,00	0,00	0,00	0,00
70875	Remb. frais par les communes du GFP	0,00	0,00	0,00	0,00	0,00	0,00	0,00
70878	Remb. frais par des tiers	0,00	0,00	0,00	0,00	0,00	0,00	0,00
74712	Emplois d'avenir	0,00	0,00	0,00	0,00	0,00	0,00	0,00

Article / compte nature (1)	Libellé	03 Conseils						
		031 Assemblée délibérante	032 Conseil éco.,social région./Conseil dév.	033 Conseil cult., édu., env.	034 Conseil éco.,soc.,environ.,culture,éduc.		035 Conseil de territoire	038 Autres instances
					0341 Section éco., sociale et environnem.	0342 Section culture, éducation et sports		
74718	Autres participations Etat	0,00	0,00	0,00	0,00	0,00	0,00	0,00
74788	Autres	0,00	0,00	0,00	0,00	0,00	0,00	0,00
752	Revenus des immeubles	0,00	0,00	0,00	0,00	0,00	0,00	0,00
755	Dédits et pénalités perçus	0,00	0,00	0,00	0,00	0,00	0,00	0,00
75888	Autres	0,00	0,00	0,00	0,00	0,00	0,00	0,00
76231	Remb. intérêts emprunts communes du GFP	0,00	0,00	0,00	0,00	0,00	0,00	0,00
76238	Remb. Int. emprunts transf. autres tiers	0,00	0,00	0,00	0,00	0,00	0,00	0,00
773	Mandats annulés (exercices antérieurs)	0,00	0,00	0,00	0,00	0,00	0,00	0,00

(1) Détailler conformément au plan de comptes.

IV – ANNEXES	IV
A – PRESENTATION CROISEE – SECTION DE FONCTIONNEMENT – PRESENTATION DETAILLEE	A2.930

FONCTION 0 – Services généraux (suite 2)

Article / compte nature (1)	Libellé	04 Coop.décent.,act° interrég.,eur.,intern.					TOTAL DU CHAPITRE
		041 Action relevant de la subvention globale	042 Actions interrégionales	043 Actions européennes	044 Aide publique au développement	048 Autres actions	
DEPENSES		0,00	0,00	0,00	0,00	0,00	313 939 881,59
60611	Eau et assainissement	0,00	0,00	0,00	0,00	0,00	120 998,22
60612	Energie - Electricité	0,00	0,00	0,00	0,00	0,00	1 183 796,46
60622	Carburants	0,00	0,00	0,00	0,00	0,00	503 767,95
60623	Alimentation	0,00	0,00	0,00	0,00	0,00	9 883,87
60628	Autres fournitures non stockées	0,00	0,00	0,00	0,00	0,00	4 693,79
60631	Fournitures d'entretien	0,00	0,00	0,00	0,00	0,00	32 148,66
60632	Fournitures de petit équipement	0,00	0,00	0,00	0,00	0,00	556 446,61
60636	Habillement et vêtements de travail	0,00	0,00	0,00	0,00	0,00	13 534,52
6064	Fournitures administratives	0,00	0,00	0,00	0,00	0,00	228 769,36
6065	Livres, disq., cass. (biblio. Médiat.)	0,00	0,00	0,00	0,00	0,00	3 036,55
6068	Autres matières et fournitures	0,00	0,00	0,00	0,00	0,00	60 534,50
611	Contrats de prestations de services	0,00	0,00	0,00	0,00	0,00	4 052 037,18
6132	Locations immobilières	0,00	0,00	0,00	0,00	0,00	11 634 701,38
61351	Matériel roulant	0,00	0,00	0,00	0,00	0,00	50 136,67
61358	Autres	0,00	0,00	0,00	0,00	0,00	61 680,52
614	Charges locatives et de copropriété	0,00	0,00	0,00	0,00	0,00	3 182 269,96
61521	Entretien terrains	0,00	0,00	0,00	0,00	0,00	49 774,45
615221	Entretien, réparations bâtiments publics	0,00	0,00	0,00	0,00	0,00	555 417,22
61551	Entretien matériel roulant	0,00	0,00	0,00	0,00	0,00	373 538,23
61558	Entretien autres biens mobiliers	0,00	0,00	0,00	0,00	0,00	28 495,33
6156	Maintenance	0,00	0,00	0,00	0,00	0,00	2 036 405,34
6161	Multirisques	0,00	0,00	0,00	0,00	0,00	2 466 397,67
6162	Assur. obligatoire dommage-construction	0,00	0,00	0,00	0,00	0,00	336 095,49
6168	Autres primes d'assurance	0,00	0,00	0,00	0,00	0,00	933,30
617	Etudes et recherches	0,00	0,00	0,00	0,00	0,00	37 040,84
6182	Documentation générale et technique	0,00	0,00	0,00	0,00	0,00	192 234,49
6184	Versements à des organismes de formation	0,00	0,00	0,00	0,00	0,00	486 125,17
6185	Frais de colloques et de séminaires	0,00	0,00	0,00	0,00	0,00	481,98
6188	Autres frais divers	0,00	0,00	0,00	0,00	0,00	576 390,42
6217	Personnel affecté par la commune du GFP	0,00	0,00	0,00	0,00	0,00	1 591 074,90
6218	Autre personnel extérieur	0,00	0,00	0,00	0,00	0,00	835 161,29
62268	Autres honoraires, conseils	0,00	0,00	0,00	0,00	0,00	545 242,17

Article / compte nature (1)	Libellé	04 Coop.décent.act° interrég..eur..intern.					TOTAL DU CHAPITRE
		041	042	043	044	048	
		Action relevant de la subvention globale	Actions interrégionales	Actions européennes	Aide publique au développement	Autres actions	
6227	Frais d'actes et de contentieux	0,00	0,00	0,00	0,00	0,00	602 404,86
6228	Divers	0,00	0,00	0,00	0,00	0,00	1 856 090,85
6231	Annonces et insertions	0,00	0,00	0,00	0,00	0,00	1 506 853,13
6232	Fêtes et cérémonies	0,00	0,00	0,00	0,00	0,00	18 590,24
6233	Foires et expositions	0,00	0,00	0,00	0,00	0,00	478 907,00
6234	Réceptions	0,00	0,00	0,00	0,00	0,00	38 050,53
6236	Catalogues et imprimés	0,00	0,00	0,00	0,00	0,00	118 300,65
6238	Divers	0,00	0,00	0,00	0,00	0,00	252 659,54
6241	Transports de biens	0,00	0,00	0,00	0,00	0,00	32 451,00
6251	Voyages, déplacements et missions	0,00	0,00	0,00	0,00	0,00	179 523,97
6261	Frais d'affranchissement	0,00	0,00	0,00	0,00	0,00	247 805,80
6262	Frais de télécommunications	0,00	0,00	0,00	0,00	0,00	1 559 567,31
627	Services bancaires et assimilés	0,00	0,00	0,00	0,00	0,00	5 127,05
6281	Concours divers (cotisations)	0,00	0,00	0,00	0,00	0,00	322 891,79
6282	Frais de gardiennage	0,00	0,00	0,00	0,00	0,00	388 278,27
6283	Frais de nettoyage des locaux	0,00	0,00	0,00	0,00	0,00	1 203 552,62
6284	Redevances pour services rendus	0,00	0,00	0,00	0,00	0,00	71 250,00
62875	Remb. frais aux communes membres du GFP	0,00	0,00	0,00	0,00	0,00	118 055,15
6288	Autres services extérieurs	0,00	0,00	0,00	0,00	0,00	10 301,53
6331	Versement de transport	0,00	0,00	0,00	0,00	0,00	2 575 414,39
6332	Cotisations versées au F.N.A.L.	0,00	0,00	0,00	0,00	0,00	643 878,33
6336	Cotisations CNFPT et CDGFPT	0,00	0,00	0,00	0,00	0,00	957 487,54
63512	Taxes foncières	0,00	0,00	0,00	0,00	0,00	2 940 820,50
63513	Autres impôts locaux	0,00	0,00	0,00	0,00	0,00	36 360,00
6355	Taxes et impôts sur les véhicules	0,00	0,00	0,00	0,00	0,00	6 999,37
637	Autres impôts, taxes (autres organismes)	0,00	0,00	0,00	0,00	0,00	6 999,80
64111	Rémunération principale titulaires	0,00	0,00	0,00	0,00	0,00	104 237 408,17
64112	SFT, indemnité de résidence	0,00	0,00	0,00	0,00	0,00	3 952 706,52
64113	NBI	0,00	0,00	0,00	0,00	0,00	1 763 807,22
64118	Autres indemnités	0,00	0,00	0,00	0,00	0,00	43 693 989,22
64131	Rémunérations	0,00	0,00	0,00	0,00	0,00	20 774 931,85
64132	SFT, indemnité de résidence	0,00	0,00	0,00	0,00	0,00	794 882,24
64138	Primes et autres indemnités	0,00	0,00	0,00	0,00	0,00	8 983 240,78
6414	Personnel rémunéré à la vacation	0,00	0,00	0,00	0,00	0,00	430 511,23
64162	Emplois d'avenir	0,00	0,00	0,00	0,00	0,00	197 103,27
6417	Rémunérations des apprentis	0,00	0,00	0,00	0,00	0,00	804 630,85
6451	Cotisations à l'U.R.S.S.A.F.	0,00	0,00	0,00	0,00	0,00	24 301 700,11
6453	Cotisations aux caisses de retraites	0,00	0,00	0,00	0,00	0,00	34 241 258,90
6455	Cotisations pour assurance du personnel	0,00	0,00	0,00	0,00	0,00	86 850,66
6456	Versement au F.N.C. supplément familial	0,00	0,00	0,00	0,00	0,00	644 810,00

Article / compte nature (1)	Libellé	04 Coop.décent.act° interrég..eur..intern.					TOTAL DU CHAPITRE
		041	042	043	044	048	
		Action relevant de la subvention globale	Actions interrégionales	Actions européennes	Aide publique au développement	Autres actions	
6457	Cotis. sociales liées à l'apprentissage	0,00	0,00	0,00	0,00	0,00	20 685,26
6458	Cotis. aux autres organismes sociaux	0,00	0,00	0,00	0,00	0,00	17 955,72
64731	Allocations chômage versées directement	0,00	0,00	0,00	0,00	0,00	503 438,17
6475	Médecine du travail, pharmacie	0,00	0,00	0,00	0,00	0,00	798 498,96
6478	Autres charges sociales diverses	0,00	0,00	0,00	0,00	0,00	1 675 408,81
648	Autres charges de personnel	0,00	0,00	0,00	0,00	0,00	7 929 873,35
6511212	Presta. de compensation handicapé -20ans	0,00	0,00	0,00	0,00	0,00	37 374,95
651128	Autres	0,00	0,00	0,00	0,00	0,00	19 542,39
65311	Indemnités de fonction	0,00	0,00	0,00	0,00	0,00	4 102 890,32
65312	Frais de mission et de déplacement	0,00	0,00	0,00	0,00	0,00	2 181,92
65313	Cotisations de retraite	0,00	0,00	0,00	0,00	0,00	314 425,34
65314	Cotis. sécurité sociale - part patronale	0,00	0,00	0,00	0,00	0,00	1 037 082,82
65315	Formation	0,00	0,00	0,00	0,00	0,00	1 609,80
653172	Cotis.fonds financ.allocation fin mandat	0,00	0,00	0,00	0,00	0,00	17 513,26
657363	Subv. fonct. étab. à caract. adm.	0,00	0,00	0,00	0,00	0,00	957 249,51
65748	Subv.fonct.autres personnes droit privé	0,00	0,00	0,00	0,00	0,00	2 097 830,00
6581	Redev. concessions, brevets, licences...	0,00	0,00	0,00	0,00	0,00	88 000,00
6583	Int. moratoires et pénalités sur marchés	0,00	0,00	0,00	0,00	0,00	16 864,14
65861	Frais de personnel	0,00	0,00	0,00	0,00	0,00	388 735,51
65888	Autres	0,00	0,00	0,00	0,00	0,00	457 392,27
673	Titres annulés (sur exercices antérieurs	0,00	0,00	0,00	0,00	0,00	559 632,36
	RECETTES	0,00	0,00	0,00	0,00	0,00	22 143 088,98
6419	Remboursements rémunérations personnel	0,00	0,00	0,00	0,00	0,00	1 204 389,17
6459	Remb.charges sécu.sociale et prévoyance	0,00	0,00	0,00	0,00	0,00	592 858,17
6479	Rembourst sur autres charges sociales	0,00	0,00	0,00	0,00	0,00	3 503 737,43
7018	Autres ventes de produits finis	0,00	0,00	0,00	0,00	0,00	1 286,00
70688	Autres prestations de services	0,00	0,00	0,00	0,00	0,00	32,80
7083	Locations diverses (autres qu'immeubles)	0,00	0,00	0,00	0,00	0,00	176 114,65
70841	Mise à dispo personnel BA,régie,CCAS,CDE	0,00	0,00	0,00	0,00	0,00	8 562 694,71
70848	Mise à dispo personnel autres organismes	0,00	0,00	0,00	0,00	0,00	3 634 978,20
70872	Remb.frais par budgets annexes et régions	0,00	0,00	0,00	0,00	0,00	1 661 185,25
70875	Remb. frais par les communes du GFP	0,00	0,00	0,00	0,00	0,00	348 404,20
70878	Remb. frais par des tiers	0,00	0,00	0,00	0,00	0,00	115 611,45
74712	Emplois d'avenir	0,00	0,00	0,00	0,00	0,00	30 219,55
74718	Autres participations Etat	0,00	0,00	0,00	0,00	0,00	30 238,20
74788	Autres	0,00	0,00	0,00	0,00	0,00	218 077,90
752	Revenus des immeubles	0,00	0,00	0,00	0,00	0,00	277 916,96
755	Dédits et pénalités perçus	0,00	0,00	0,00	0,00	0,00	19 231,51
75888	Autres	0,00	0,00	0,00	0,00	0,00	662 475,38
76231	Remb. intérêts emprunts communes du GFP	0,00	0,00	0,00	0,00	0,00	814 984,92

Article / compte nature (1)	Libellé	04 Coop.décent..act° interrég..eur..intern.					TOTAL DU CHAPITRE
		041 Action relevant de la subvention globale	042 Actions interrégionales	043 Actions européennes	044 Aide publique au développement	048 Autres actions	
76238	Remb. Int. emprunts transf. autres tiers	0,00	0,00	0,00	0,00	0,00	17 272,53
773	Mandats annulés (exercices antérieurs)	0,00	0,00	0,00	0,00	0,00	271 380,00

(1) Détailler conformément au plan de comptes.

IV – ANNEXES	IV
A – PRESENTATION CROISEE – SECTION DE FONCTIONNEMENT – PRESENTATION DETAILLEE	A2.930-5

FONCTION 0-5 – Gestion des fonds européens

Article / compte nature (1)	Libellé	051 FSE	052 FEDER	058 Autres		TOTAL DU CHAPITRE
				0580 FEADER	0581 FEAMP	
DEPENSES		2 797 261,95	0,00	0,00	0,00	2 797 261,95
6228	Divers	10 516,00	0,00	0,00	0,00	10 516,00
6281	Concours divers (cotisations)	16 300,00	0,00	0,00	0,00	16 300,00
65748	Subv.fonct.autres personnes droit privé	2 770 445,95	0,00	0,00	0,00	2 770 445,95
RECETTES		3 050 648,17	0,00	0,00	0,00	3 050 648,17
74771	Participation Fonds social européen	2 985 623,57	0,00	0,00	0,00	2 985 623,57
75888	Autres	65 024,60	0,00	0,00	0,00	65 024,60

(1) Détailler conformément au plan de comptes.

IV – ANNEXES	IV
A – PRESENTATION CROISEE – SECTION DE FONCTIONNEMENT – PRESENTATION DETAILLEE	A2.931

FONCTION 1 – Sécurité

Article / compte nature (1)	Libellé	10 Services communs	11 Police, sécurité, justice	12 Incendie et secours	13 Hygiène et salubrité publique	18 Autres interv. protect. personnes, biens	TOTAL DU CHAPITRE
DEPENSES		0,00	0,00	79 817 780,12	122 841,75	0,00	79 940 621,87
6217	Personnel affecté par la commune du GFP	0,00	0,00	354 324,94	0,00	0,00	354 324,94
62875	Remb. frais aux communes membres du GFP	0,00	0,00	-10 286,17	0,00	0,00	-10 286,17
6553	Service d'incendie	0,00	0,00	66 516 798,32	0,00	0,00	66 516 798,32
65733	Subv. fonct. départements	0,00	0,00	0,00	122 841,75	0,00	122 841,75
657341	Subv. fonct. communes membres du GFP	0,00	0,00	12 956 943,03	0,00	0,00	12 956 943,03
RECETTES		0,00	0,00	438,69	0,00	0,00	438,69
773	Mandats annulés (exercices antérieurs)	0,00	0,00	438,69	0,00	0,00	438,69

(1) Détailler conformément au plan de comptes.

IV – ANNEXES	IV
A – PRESENTATION CROISEE – SECTION DE FONCTIONNEMENT – PRESENTATION DETAILLEE	A2.932

FONCTION 2 – Enseignement, formation professionnelle et apprentissage

Article / compte nature (1)	Libellé	20 Services communs	21 Enseignement du premier degré			22 Enseignement du second degré		
			211 Ecoles maternelles	212 Ecoles primaires	213 Classes regroupées	221 Collèges	222 Lycées publics	223 Lycées privés
			DEPENSES		96 247,41	0,00	0,00	0,00
611	Contrats de prestations de services	96 247,41	0,00	0,00	0,00	0,00	0,00	0,00
61358	Autres	0,00	0,00	0,00	0,00	0,00	0,00	0,00
6261	Frais d'affranchissement	0,00	0,00	0,00	0,00	0,00	0,00	0,00
RECETTES		0,00	0,00	0,00	0,00	0,00	0,00	0,00
731771	Fraction TICPE - Réforme apprentissage	0,00	0,00	0,00	0,00	0,00	0,00	0,00
7472	Participation régions	0,00	0,00	0,00	0,00	0,00	0,00	0,00

(1) Détailler conformément au plan de comptes.

IV – ANNEXES	IV
A – PRESENTATION CROISEE – SECTION DE FONCTIONNEMENT – PRESENTATION DETAILLEE	A2.932

FONCTION 2 – Enseignement, formation professionnelle et apprentissage (suite 1)

Article / compte nature (1)	Libellé	23 Enseignement supérieur	24 Cités scolaires	25 Formation professionnelle						26 Apprentissage	27 Formation sanitaire et sociale
				251 Insertion sociale et professionnelle	252 Formation professionnalisante personnes	253 Formation certifiante des personnes	254 Formation des actifs occupés	255 Rémunération des stagiaires	256 Autres		
DEPENSES		0,00	0,00	0,00	0,00	0,00	0,00	0,00	0,00	49 064,09	0,00
611	Contrats de prestations de services	0,00	0,00	0,00	0,00	0,00	0,00	0,00	0,00	43 109,19	0,00
61358	Autres	0,00	0,00	0,00	0,00	0,00	0,00	0,00	0,00	1 040,40	0,00
6261	Frais d'affranchissement	0,00	0,00	0,00	0,00	0,00	0,00	0,00	0,00	4 914,50	0,00
RECETTES		0,00	0,00	0,00	0,00	0,00	0,00	0,00	0,00	3 727 797,83	0,00
731771	Fraction TICPE - Réforme apprentissage	0,00	0,00	0,00	0,00	0,00	0,00	0,00	0,00	-6 369,06	0,00
7472	Participation régions	0,00	0,00	0,00	0,00	0,00	0,00	0,00	0,00	3 734 166,89	0,00

(1) Détailler conformément au plan de comptes.

IV – ANNEXES	IV
A – PRESENTATION CROISEE – SECTION DE FONCTIONNEMENT – PRESENTATION DETAILLEE	A2.932

FONCTION 2 – Enseignement, formation professionnelle et apprentissage (suite 2)

Article / compte nature (1)	Libellé	28 Autres services périscolaires et annexes					29 Sécurité	TOTAL DU CHAPITRE
		281 Hébergement et restauration scolaires	282 Sport scolaire	283 Médecine scolaire	284 Classes de découverte	288 Autre service annexe de l'enseignement		
DEPENSES		0,00	0,00	0,00	0,00	0,00	0,00	145 311,50
611	Contrats de prestations de services	0,00	0,00	0,00	0,00	0,00	0,00	139 356,60
61358	Autres	0,00	0,00	0,00	0,00	0,00	0,00	1 040,40
6261	Frais d'affranchissement	0,00	0,00	0,00	0,00	0,00	0,00	4 914,50
RECETTES		0,00	0,00	0,00	0,00	0,00	0,00	3 734 166,89
731771	Fraction TICPE - Réforme apprentissage	0,00	0,00	0,00	0,00	0,00	0,00	0,00
7472	Participation régions	0,00	0,00	0,00	0,00	0,00	0,00	3 734 166,89

(1) Détailler conformément au plan de comptes.

IV – ANNEXES	IV
A – PRESENTATION CROISEE – SECTION DE FONCTIONNEMENT – PRESENTATION DETAILLEE	A2.933

FONCTION 3 – Culture, vie sociale, jeunesse, sports et loisirs

Article / compte nature (1)	Libellé	30 Services communs	31 Culture							
			311 Activités artist.,actions et manif.cult.	312 Patrimoine	313 Bibliothèques, médiathèques	314 Musées	315 Services d'archives	316 Théâtres et spectacles vivants	317 Cinémas et autres salles de spectacles	318 Archéologie préventive
DEPENSES		650 835,94	445 450,71	0,00	8 350,49	0,00	0,00	0,00	0,00	0,00
60612	Energie - Electricité	0,00	0,00	0,00	0,00	0,00	0,00	0,00	0,00	0,00
60622	Carburants	0,00	0,00	0,00	0,00	0,00	0,00	0,00	0,00	0,00
6065	Livres, disq., cass. (biblio. Médiat.)	0,00	4 610,98	0,00	0,00	0,00	0,00	0,00	0,00	0,00
611	Contrats de prestations de services	0,00	436 987,73	0,00	0,00	0,00	0,00	0,00	0,00	0,00
61351	Matériel roulant	0,00	0,00	0,00	0,00	0,00	0,00	0,00	0,00	0,00
615221	Entretien, réparations bâtiments publics	0,00	0,00	0,00	0,00	0,00	0,00	0,00	0,00	0,00
61558	Entretien autres biens mobiliers	0,00	0,00	0,00	0,00	0,00	0,00	0,00	0,00	0,00
6156	Maintenance	0,00	0,00	0,00	8 350,49	0,00	0,00	0,00	0,00	0,00
6238	Divers	0,00	3 852,00	0,00	0,00	0,00	0,00	0,00	0,00	0,00
6288	Autres services extérieurs	0,00	0,00	0,00	0,00	0,00	0,00	0,00	0,00	0,00
6475	Médecine du travail, pharmacie	0,00	0,00	0,00	0,00	0,00	0,00	0,00	0,00	0,00
657363	Subv. fonct. étab. à caract. adm.	0,00	0,00	0,00	0,00	0,00	0,00	0,00	0,00	0,00
65748	Subv.fonct.autres personnes droit privé	650 835,94	0,00	0,00	0,00	0,00	0,00	0,00	0,00	0,00
673	Titres annulés (sur exercices antérieurs	0,00	0,00	0,00	0,00	0,00	0,00	0,00	0,00	0,00
RECETTES		0,00	0,00	0,00	0,00	0,00	0,00	0,00	0,00	0,00
7473	Participation départements	0,00	0,00	0,00	0,00	0,00	0,00	0,00	0,00	0,00

(1) Détailler conformément au plan de comptes.

IV – ANNEXES	IV
A – PRESENTATION CROISEE – SECTION DE FONCTIONNEMENT – PRESENTATION DETAILLEE	A2.933

FONCTION 3 – Culture, vie sociale, jeunesse, sports et loisirs (suite 1)

Article / compte nature (1)	Libellé	32 Sports (autres que scolaires)					
		321 Salles de sport, gymnases	322 Stades	323 Piscines	324 Centres de formation sportifs	325 Autres équipements sportifs ou loisirs	326 Manifestations sportives
DEPENSES		0,00	0,00	213 393,42	0,00	900 000,00	96 000,00
60612	Energie - Electricité	0,00	0,00	178 366,20	0,00	0,00	0,00
60622	Carburants	0,00	0,00	1 294,43	0,00	0,00	0,00
6065	Livres, disq., cass. (biblio. Médiat.)	0,00	0,00	0,00	0,00	0,00	0,00
611	Contrats de prestations de services	0,00	0,00	0,00	0,00	0,00	96 000,00
61351	Matériel roulant	0,00	0,00	7 109,34	0,00	0,00	0,00
615221	Entretien, réparations bâtiments publics	0,00	0,00	590,52	0,00	0,00	0,00
61558	Entretien autres biens mobiliers	0,00	0,00	18 152,37	0,00	0,00	0,00
6156	Maintenance	0,00	0,00	7 534,06	0,00	0,00	0,00
6238	Divers	0,00	0,00	0,00	0,00	0,00	0,00
6288	Autres services extérieurs	0,00	0,00	384,00	0,00	0,00	0,00
6475	Médecine du travail, pharmacie	0,00	0,00	-37,50	0,00	0,00	0,00
657363	Subv. fonct. étab. à caract. adm.	0,00	0,00	0,00	0,00	900 000,00	0,00
65748	Subv.fonct.autres personnes droit privé	0,00	0,00	0,00	0,00	0,00	0,00
673	Titres annulés (sur exercices antérieurs)	0,00	0,00	0,00	0,00	0,00	0,00
RECETTES		0,00	0,00	0,00	0,00	1 034 946,00	0,00
7473	Participation départements	0,00	0,00	0,00	0,00	1 034 946,00	0,00

(1) Détailler conformément au plan de comptes.

IV – ANNEXES	IV
A – PRESENTATION CROISEE – SECTION DE FONCTIONNEMENT – PRESENTATION DETAILLEE	A2.933

FONCTION 3 – Culture, vie sociale, jeunesse, sports et loisirs (suite 2)

Article / compte nature (1)	Libellé	33 Action culturelle			34 Vie sociale et citoyenne		39 Sécurité	TOTAL DU CHAPITRE
		331 Centres de loisirs	332 Colonies de vacances	338 Autres activités pour les jeunes	341 Egalité entre les femmes et les hommes	348 Autres		
DEPENSES		0,00	0,00	4 000,00	0,00	0,00	0,00	2 318 030,56
60612	Energie - Electricité	0,00	0,00	0,00	0,00	0,00	0,00	178 366,20
60622	Carburants	0,00	0,00	0,00	0,00	0,00	0,00	1 294,43
6065	Livres, disq., cass. (biblio. Médiat.)	0,00	0,00	0,00	0,00	0,00	0,00	4 610,98
611	Contrats de prestations de services	0,00	0,00	0,00	0,00	0,00	0,00	532 987,73
61351	Matériel roulant	0,00	0,00	0,00	0,00	0,00	0,00	7 109,34
615221	Entretien, réparations bâtiments publics	0,00	0,00	0,00	0,00	0,00	0,00	590,52
61558	Entretien autres biens mobiliers	0,00	0,00	0,00	0,00	0,00	0,00	18 152,37
6156	Maintenance	0,00	0,00	0,00	0,00	0,00	0,00	15 884,55
6238	Divers	0,00	0,00	0,00	0,00	0,00	0,00	3 852,00
6288	Autres services extérieurs	0,00	0,00	0,00	0,00	0,00	0,00	384,00
6475	Médecine du travail, pharmacie	0,00	0,00	0,00	0,00	0,00	0,00	-37,50
657363	Subv. fonct. étab. à caract. adm.	0,00	0,00	0,00	0,00	0,00	0,00	900 000,00
65748	Subv.fonct.autres personnes droit privé	0,00	0,00	0,00	0,00	0,00	0,00	650 835,94
673	Titres annulés (sur exercices antérieurs)	0,00	0,00	4 000,00	0,00	0,00	0,00	4 000,00
RECETTES		0,00	0,00	0,00	0,00	0,00	0,00	1 034 946,00
7473	Participation départements	0,00	0,00	0,00	0,00	0,00	0,00	1 034 946,00

(1) Détailler conformément au plan de comptes.

IV – ANNEXES	IV
A – PRESENTATION CROISEE – SECTION DE FONCTIONNEMENT – PRESENTATION DETAILLEE	A2.934

FONCTION 4 – Santé et action sociale (hors APA et RSA/Régularisation de RMI)

Article / compte nature (1)	Libellé	41 Santé					
		410 Services communs	411 PMI et planification familiale	412 Prévention et éducation pour la santé	413 Sécurité alimentaire	414 Dispensaires et autres éts sanitaires	418 Autres actions
DEPENSES		0,00	0,00	-932,76	40 724,51	0,00	0,00
60623	Alimentation	0,00	0,00	0,00	0,00	0,00	0,00
60636	Habillement et vêtements de travail	0,00	0,00	228,24	0,00	0,00	0,00
6068	Autres matières et fournitures	0,00	0,00	0,00	27,00	0,00	0,00
611	Contrats de prestations de services	0,00	0,00	-1 161,00	0,00	0,00	0,00
61358	Autres	0,00	0,00	0,00	108,00	0,00	0,00
6156	Maintenance	0,00	0,00	0,00	40 589,51	0,00	0,00
62268	Autres honoraires, conseils	0,00	0,00	0,00	0,00	0,00	0,00
6542	Créances éteintes	0,00	0,00	0,00	0,00	0,00	0,00
65748	Subv.fonct.autres personnes droit privé	0,00	0,00	0,00	0,00	0,00	0,00
RECETTES		0,00	0,00	0,00	0,00	0,00	0,00
74718	Autres participations Etat	0,00	0,00	0,00	0,00	0,00	0,00
7473	Participation départements	0,00	0,00	0,00	0,00	0,00	0,00

(1) Détailler conformément au plan de comptes.

IV – ANNEXES	IV
A – PRESENTATION CROISEE – SECTION DE FONCTIONNEMENT – PRESENTATION DETAILLEE	A2.934

FONCTION 4 – Santé et action sociale (hors APA et RSA/Régularisation de RMI) (suite 1)

Article / compte nature (1)	Libellé	42 Action sociale							
		420 Services communs	421 Famille et enfance				422 Petite enfance		
			4211 Actions en faveur de la maternité	4212 Aides à la famille	4213 Aides sociales à l'enfance	4214 Adolescence	4221 Crèches et garderies	4222 Multi accueil	4228 Autres actions pour la petite enfance
DEPENSES		0,00	0,00	0,00	0,00	0,00	0,00	0,00	
60623	Alimentation	0,00	0,00	0,00	0,00	0,00	0,00	0,00	
60636	Habillement et vêtements de travail	0,00	0,00	0,00	0,00	0,00	0,00	0,00	
6068	Autres matières et fournitures	0,00	0,00	0,00	0,00	0,00	0,00	0,00	
611	Contrats de prestations de services	0,00	0,00	0,00	0,00	0,00	0,00	0,00	
61358	Autres	0,00	0,00	0,00	0,00	0,00	0,00	0,00	
6156	Maintenance	0,00	0,00	0,00	0,00	0,00	0,00	0,00	
62268	Autres honoraires, conseils	0,00	0,00	0,00	0,00	0,00	0,00	0,00	
6542	Créances éteintes	0,00	0,00	0,00	0,00	0,00	0,00	0,00	
65748	Subv.fonct.autres personnes droit privé	0,00	0,00	0,00	0,00	0,00	0,00	0,00	
RECETTES		0,00	0,00	0,00	0,00	0,00	0,00	0,00	
74718	Autres participations Etat	0,00	0,00	0,00	0,00	0,00	0,00	0,00	
7473	Participation départements	0,00	0,00	0,00	0,00	0,00	0,00	0,00	

(1) Détailler conformément au plan de comptes.

IV – ANNEXES	IV
A – PRESENTATION CROISEE – SECTION DE FONCTIONNEMENT – PRESENTATION DETAILLEE	A2.934

FONCTION 4 – Santé et action sociale (hors APA et RSA/Régularisation de RMI) (suite 2)

Article / compte nature (1)	Libellé	42 Action sociale						TOTAL DU CHAPITRE
		423 Personnes âgées			424 Personnes en difficulté	425 Personnes handicapées	428 Autres interventions sociales	
		4231 Forfait autonomie	4232 Autres actions de prévention	4238 Autres actions pour les personnes âgées				
DEPENSES		0,00	0,00	0,00	7 927 624,76	0,00	22 399,97	7 989 816,48
60623	Alimentation	0,00	0,00	0,00	0,00	0,00	22 399,97	22 399,97
60636	Habillement et vêtements de travail	0,00	0,00	0,00	0,00	0,00	0,00	228,24
6068	Autres matières et fournitures	0,00	0,00	0,00	0,00	0,00	0,00	27,00
611	Contrats de prestations de services	0,00	0,00	0,00	0,00	0,00	0,00	-1 161,00
61358	Autres	0,00	0,00	0,00	0,00	0,00	0,00	108,00
6156	Maintenance	0,00	0,00	0,00	0,00	0,00	0,00	40 589,51
62268	Autres honoraires, conseils	0,00	0,00	0,00	1 400 000,00	0,00	0,00	1 400 000,00
6542	Créances éteintes	0,00	0,00	0,00	100,06	0,00	0,00	100,06
65748	Subv.fonct.autres personnes droit privé	0,00	0,00	0,00	6 527 524,70	0,00	0,00	6 527 524,70
RECETTES		0,00	0,00	0,00	7 246 249,00	0,00	16 000,00	7 262 249,00
74718	Autres participations Etat	0,00	0,00	0,00	0,00	0,00	16 000,00	16 000,00
7473	Participation départements	0,00	0,00	0,00	7 246 249,00	0,00	0,00	7 246 249,00

(1) Détailler conformément au plan de comptes.

IV – ANNEXES	IV
A – PRESENTATION CROISEE – SECTION DE FONCTIONNEMENT – PRESENTATION DETAILLEE	A2.934-3

FONCTION 4-3 – APA

Article / compte nature (1)	Libellé	430 Services communs	431 APA à domicile	432 APA versée aux bénéf. en établissement	433 APA versée à l'établissement	TOTAL DU CHAPITRE
	DEPENSES	0,00	0,00	0,00	0,00	0,00
	RECETTES	0,00	0,00	0,00	0,00	0,00

(1) Détailler conformément au plan de comptes.

IV – ANNEXES	IV
A – PRESENTATION CROISEE – SECTION DE FONCTIONNEMENT – PRESENTATION DETAILLEE	A2.934-4

FONCTION 4-4 – RSA / Régularisation de RMI

Article / compte nature (1)	Libellé	441 Insertion sociale	442 Santé	443 Logement	444 Insertion professionnelle	445 Evaluation des dépenses engagées	446 Dépenses de structure	447 RSA allocations	448 Autres dépenses au titre du RSA	TOTAL DU CHAPITRE
	DEPENSES	0,00	0,00	0,00	0,00	0,00	0,00	0,00	0,00	0,00
	RECETTES	0,00	0,00	0,00	0,00	0,00	0,00	0,00	0,00	0,00

(1) Détailler conformément au plan de comptes.

IV – ANNEXES	IV
A – PRESENTATION CROISEE – SECTION DE FONCTIONNEMENT – PRESENTATION DETAILLEE	A2.935

FONCTION 5 – Aménagement des territoires et habitat

Article / compte nature (1)	Libellé	50 Services communs	51 Aménagement et services urbains						
			510 Services communs	511 Espaces verts urbains	512 Eclairage public	513 Art public	514 Electrification	515 Opérations d'aménagement	518 Autres actions d'aménagement urbain
DEPENSES		1 154 884,51	17 821,77	0,00	12 000,00	0,00	0,00	609 128,66	3 258 643,00
60611	Eau et assainissement	0,00	0,00	0,00	0,00	0,00	0,00	0,00	0,00
60612	Energie - Electricité	0,00	0,00	0,00	0,00	0,00	0,00	0,00	0,00
60621	Combustibles	0,00	0,00	0,00	0,00	0,00	0,00	0,00	0,00
60622	Carburants	0,00	5 012,08	0,00	0,00	0,00	0,00	0,00	0,00
60623	Alimentation	0,00	0,00	0,00	0,00	0,00	0,00	0,00	0,00
60632	Fournitures de petit équipement	9 600,00	0,00	0,00	0,00	0,00	0,00	0,00	0,00
60636	Habillement et vêtements de travail	20 640,46	0,00	0,00	0,00	0,00	0,00	0,00	0,00
6068	Autres matières et fournitures	220 635,79	0,00	0,00	0,00	0,00	0,00	0,00	0,00
611	Contrats de prestations de services	49 361,94	0,00	0,00	0,00	0,00	0,00	0,00	0,00
6132	Locations immobilières	0,00	0,00	0,00	0,00	0,00	0,00	0,00	0,00
61351	Matériel roulant	0,00	7 489,92	0,00	0,00	0,00	0,00	0,00	0,00
614	Charges locatives et de copropriété	0,00	0,00	0,00	0,00	0,00	0,00	0,00	0,00
61521	Entretien terrains	300 606,69	0,00	0,00	0,00	0,00	0,00	0,00	0,00
615221	Entretien, réparations bâtiments publics	274 979,01	0,00	0,00	0,00	0,00	0,00	0,00	0,00
615231	Entretien, réparations voiries	16 623,67	0,00	0,00	0,00	0,00	0,00	0,00	0,00
615232	Entretien, réparations réseaux	67 930,22	0,00	0,00	0,00	0,00	0,00	0,00	0,00
61558	Entretien autres biens mobiliers	118 646,14	0,00	0,00	0,00	0,00	0,00	0,00	0,00
6156	Maintenance	270 419,68	752,23	0,00	0,00	0,00	0,00	0,00	0,00
617	Etudes et recherches	0,00	0,00	0,00	0,00	0,00	0,00	46 560,00	0,00
6215	Personnel affecté par CL de rattachement	0,00	0,00	0,00	0,00	0,00	0,00	6 453,00	0,00
6217	Personnel affecté par la commune du GFP	-71 076,28	-591,03	0,00	12 000,00	0,00	0,00	0,00	0,00
62268	Autres honoraires, conseils	0,00	0,00	0,00	0,00	0,00	0,00	0,00	0,00
6228	Divers	0,00	0,00	0,00	0,00	0,00	0,00	0,00	0,00
6231	Annonces et insertions	0,00	0,00	0,00	0,00	0,00	0,00	0,00	0,00
6281	Concours divers (cotisations)	0,00	0,00	0,00	0,00	0,00	0,00	0,00	29 000,00
6282	Frais de gardiennage	59 049,26	0,00	0,00	0,00	0,00	0,00	0,00	0,00
62872	Remb. frais budgets annexes et régies	0,00	0,00	0,00	0,00	0,00	0,00	0,00	0,00
62875	Remb. frais aux communes membres du GFP	-182 532,07	-0,13	0,00	0,00	0,00	0,00	0,00	0,00
62878	Remb. frais à des tiers	0,00	0,00	0,00	0,00	0,00	0,00	0,00	0,00
6288	Autres services extérieurs	0,00	5 158,70	0,00	0,00	0,00	0,00	0,00	0,00
63512	Taxes foncières	0,00	0,00	0,00	0,00	0,00	0,00	0,00	0,00
63513	Autres impôts locaux	0,00	0,00	0,00	0,00	0,00	0,00	0,00	0,00

Article / compte nature (1)	Libellé	50 Services communs	51 Aménagement et services urbains						515 Opérations d'aménagement	518 Autres actions d'aménagement urbain
			510 Services communs	511 Espaces verts urbains	512 Eclairage public	513 Art public	514 Electrification	515 Opérations d'aménagement		
637	Autres impôts, taxes (autres organismes)	0,00	0,00	0,00	0,00	0,00	0,00	0,00	0,00	
65748	Subv.fonct.autres personnes droit privé	0,00	0,00	0,00	0,00	0,00	0,00	491 666,65	3 229 643,00	
6583	Int. moratoires et pénalités sur marchés	0,00	0,00	0,00	0,00	0,00	0,00	64 449,01	0,00	
65888	Autres	0,00	0,00	0,00	0,00	0,00	0,00	0,00	0,00	
RECETTES		0,00	0,00	0,00	0,00	0,00	0,00	420,04	245,00	
70388	Autres redevances et recettes diverses	0,00	0,00	0,00	0,00	0,00	0,00	0,00	245,00	
74718	Autres participations Etat	0,00	0,00	0,00	0,00	0,00	0,00	0,00	0,00	
7473	Participation départements	0,00	0,00	0,00	0,00	0,00	0,00	0,00	0,00	
74741	Participation communes membres du GFP	0,00	0,00	0,00	0,00	0,00	0,00	0,00	0,00	
74788	Autres	0,00	0,00	0,00	0,00	0,00	0,00	0,00	0,00	
752	Revenus des immeubles	0,00	0,00	0,00	0,00	0,00	0,00	0,00	0,00	
75888	Autres	0,00	0,00	0,00	0,00	0,00	0,00	420,04	0,00	
761	Produits de participations	0,00	0,00	0,00	0,00	0,00	0,00	0,00	0,00	
775	Produits des cessions d'immobilisations	0,00	0,00	0,00	0,00	0,00	0,00	0,00	0,00	

(1) Détailler conformément au plan de comptes.

IV – ANNEXES	IV
A – PRESENTATION CROISEE – SECTION DE FONCTIONNEMENT – PRESENTATION DETAILLEE	A2.935

FONCTION 5 – Aménagement des territoires et habitat (suite 1)

Article / compte nature (1)	Libellé	52 Politique de la ville	53 Agglomérations et villes moyennes	54 Espace rural et autres espaces de dév.	55 Habitat (Logement)				
					551 Parc privé de la collectivité	552 Aide au secteur locatif	553 Aide à l'accession à la propriété	554 Aire d'accueil des gens du voyage	555 Logement social
DEPENSES		3 383 817,60	0,00	0,00	2 769 086,71	3 081 045,78	0,00	0,00	0,00
60611	Eau et assainissement	0,00	0,00	0,00	482 219,30	0,00	0,00	0,00	0,00
60612	Energie - Electricité	0,00	0,00	0,00	909 169,54	0,00	0,00	0,00	0,00
60621	Combustibles	0,00	0,00	0,00	187 997,50	0,00	0,00	0,00	0,00
60622	Carburants	960,00	0,00	0,00	0,00	0,00	0,00	0,00	0,00
60623	Alimentation	437 324,48	0,00	0,00	0,00	0,00	0,00	0,00	0,00
60632	Fournitures de petit équipement	0,00	0,00	0,00	0,00	0,00	0,00	0,00	0,00
60636	Habillement et vêtements de travail	0,00	0,00	0,00	0,00	0,00	0,00	0,00	0,00
6068	Autres matières et fournitures	0,00	0,00	0,00	0,00	0,00	0,00	0,00	0,00
611	Contrats de prestations de services	0,00	0,00	0,00	29 669,98	73 432,80	0,00	0,00	0,00
6132	Locations immobilières	0,00	0,00	0,00	440 517,75	0,00	0,00	0,00	0,00
61351	Matériel roulant	0,00	0,00	0,00	0,00	0,00	0,00	0,00	0,00
614	Charges locatives et de copropriété	0,00	0,00	0,00	98 102,87	0,00	0,00	0,00	0,00
61521	Entretien terrains	0,00	0,00	0,00	0,00	0,00	0,00	0,00	0,00
615221	Entretien, réparations bâtiments publics	0,00	0,00	0,00	0,00	0,00	0,00	0,00	0,00
615231	Entretien, réparations voiries	0,00	0,00	0,00	0,00	0,00	0,00	0,00	0,00
615232	Entretien, réparations réseaux	0,00	0,00	0,00	0,00	0,00	0,00	0,00	0,00
61558	Entretien autres biens mobiliers	0,00	0,00	0,00	0,00	0,00	0,00	0,00	0,00
6156	Maintenance	542,15	0,00	0,00	0,00	0,00	0,00	0,00	0,00
617	Etudes et recherches	0,00	0,00	0,00	0,00	250 493,48	0,00	0,00	0,00
6215	Personnel affecté par CL de rattachement	0,00	0,00	0,00	0,00	0,00	0,00	0,00	0,00
6217	Personnel affecté par la commune du GFP	-4 962,44	0,00	0,00	0,00	0,00	0,00	0,00	0,00
62268	Autres honoraires, conseils	0,00	0,00	0,00	22 509,26	0,00	0,00	0,00	0,00
6228	Divers	100 000,00	0,00	0,00	0,00	0,00	0,00	0,00	0,00
6231	Annonces et insertions	0,00	0,00	0,00	329,47	0,00	0,00	0,00	0,00
6281	Concours divers (cotisations)	40 000,00	0,00	0,00	0,00	35 000,00	0,00	0,00	0,00
6282	Frais de gardiennage	0,00	0,00	0,00	0,00	0,00	0,00	0,00	0,00
62872	Remb. frais budgets annexes et régies	0,00	0,00	0,00	232 972,83	0,00	0,00	0,00	0,00
62875	Remb. frais aux communes membres du GFP	-750,00	0,00	0,00	34 749,97	0,00	0,00	0,00	0,00
62878	Remb. frais à des tiers	0,00	0,00	0,00	2 367,88	0,00	0,00	0,00	0,00
6288	Autres services extérieurs	600,00	0,00	0,00	0,00	0,00	0,00	0,00	0,00
63512	Taxes foncières	0,00	0,00	0,00	295 261,01	0,00	0,00	0,00	0,00
63513	Autres impôts locaux	0,00	0,00	0,00	16 415,00	0,00	0,00	0,00	0,00

Article / compte nature (1)	Libellé	52 Politique de la ville	53 Agglomérations et villes moyennes	54 Espace rural et autres espaces de dév.	55 Habitat (Logement)				
					551 Parc privé de la collectivité	552 Aide au secteur locatif	553 Aide à l'accession à la propriété	554 Aire d'accueil des gens du voyage	555 Logement social
637	Autres impôts, taxes (autres organismes)	0,00	0,00	0,00	16 804,35	0,00	0,00	0,00	0,00
65748	Subv.fonct.autres personnes droit privé	2 803 734,35	0,00	0,00	0,00	2 722 119,50	0,00	0,00	0,00
6583	Int. moratoires et pénalités sur marchés	0,00	0,00	0,00	0,00	0,00	0,00	0,00	0,00
65888	Autres	6 369,06	0,00	0,00	0,00	0,00	0,00	0,00	0,00
RECETTES		859 847,00	0,00	0,00	124 644,36	1 753 518,70	0,00	0,00	0,00
70388	Autres redevances et recettes diverses	0,00	0,00	0,00	0,00	0,00	0,00	0,00	0,00
74718	Autres participations Etat	859 847,00	0,00	0,00	0,00	0,00	0,00	0,00	0,00
7473	Participation départements	0,00	0,00	0,00	0,00	188 510,00	0,00	0,00	0,00
74741	Participation communes membres du GFP	0,00	0,00	0,00	0,00	42 560,70	0,00	0,00	0,00
74788	Autres	0,00	0,00	0,00	0,00	1 435 648,00	0,00	0,00	0,00
752	Revenus des immeubles	0,00	0,00	0,00	124 644,32	0,00	0,00	0,00	0,00
75888	Autres	0,00	0,00	0,00	0,04	0,00	0,00	0,00	0,00
761	Produits de participations	0,00	0,00	0,00	0,00	0,00	0,00	0,00	0,00
775	Produits des cessions d'immobilisations	0,00	0,00	0,00	0,00	86 800,00	0,00	0,00	0,00

(1) Détailler conformément au plan de comptes.

IV – ANNEXES	IV
A – PRESENTATION CROISEE – SECTION DE FONCTIONNEMENT – PRESENTATION DETAILLEE	A2.935

FONCTION 5 – Aménagement des territoires et habitat (suite 2)

Article / compte nature (1)	Libellé	56 Actions en faveur du littoral	57 Techno. de l'information et de la comm.	58 Autres actions		59 Sécurité	TOTAL DU CHAPITRE
				581 Réserves Foncières	588 Autres actions d'aménagement		
DEPENSES		0,00	0,00	32 191,59	0,00	0,00	14 318 619,62
60611	Eau et assainissement	0,00	0,00	0,00	0,00	0,00	482 219,30
60612	Energie - Electricité	0,00	0,00	0,00	0,00	0,00	909 169,54
60621	Combustibles	0,00	0,00	0,00	0,00	0,00	187 997,50
60622	Carburants	0,00	0,00	0,00	0,00	0,00	5 972,08
60623	Alimentation	0,00	0,00	0,00	0,00	0,00	437 324,48
60632	Fournitures de petit équipement	0,00	0,00	0,00	0,00	0,00	9 600,00
60636	Habillement et vêtements de travail	0,00	0,00	0,00	0,00	0,00	20 640,46
6068	Autres matières et fournitures	0,00	0,00	0,00	0,00	0,00	220 635,79
611	Contrats de prestations de services	0,00	0,00	0,00	0,00	0,00	152 464,72
6132	Locations immobilières	0,00	0,00	0,00	0,00	0,00	440 517,75
61351	Matériel roulant	0,00	0,00	0,00	0,00	0,00	7 489,92
614	Charges locatives et de copropriété	0,00	0,00	0,00	0,00	0,00	98 102,87
61521	Entretien terrains	0,00	0,00	0,00	0,00	0,00	300 606,69
615221	Entretien, réparations bâtiments publics	0,00	0,00	0,00	0,00	0,00	274 979,01
615231	Entretien, réparations voiries	0,00	0,00	0,00	0,00	0,00	16 623,67
615232	Entretien, réparations réseaux	0,00	0,00	0,00	0,00	0,00	67 930,22
61558	Entretien autres biens mobiliers	0,00	0,00	0,00	0,00	0,00	118 646,14
6156	Maintenance	0,00	0,00	0,00	0,00	0,00	271 714,06
617	Etudes et recherches	0,00	0,00	8 381,69	0,00	0,00	305 435,17
6215	Personnel affecté par CL de rattachement	0,00	0,00	0,00	0,00	0,00	6 453,00
6217	Personnel affecté par la commune du GFP	0,00	0,00	0,00	0,00	0,00	-64 629,75
62268	Autres honoraires, conseils	0,00	0,00	0,00	0,00	0,00	22 509,26
6228	Divers	0,00	0,00	23 809,90	0,00	0,00	123 809,90
6231	Annonces et insertions	0,00	0,00	0,00	0,00	0,00	329,47
6281	Concours divers (cotisations)	0,00	0,00	0,00	0,00	0,00	104 000,00
6282	Frais de gardiennage	0,00	0,00	0,00	0,00	0,00	59 049,26
62872	Remb. frais budgets annexes et régies	0,00	0,00	0,00	0,00	0,00	232 972,83
62875	Remb. frais aux communes membres du GFP	0,00	0,00	0,00	0,00	0,00	-148 532,23
62878	Remb. frais à des tiers	0,00	0,00	0,00	0,00	0,00	2 367,88
6288	Autres services extérieurs	0,00	0,00	0,00	0,00	0,00	5 758,70
63512	Taxes foncières	0,00	0,00	0,00	0,00	0,00	295 261,01
63513	Autres impôts locaux	0,00	0,00	0,00	0,00	0,00	16 415,00

Article / compte nature (1)	Libellé	56 Actions en faveur du littoral	57 Techno. de l'information et de la comm.	58 Autres actions		59 Sécurité	TOTAL DU CHAPITRE
				581 Réserves Foncières	588 Autres actions d'aménagement		
637	Autres impôts, taxes (autres organismes)	0,00	0,00	0,00	0,00	0,00	16 804,35
65748	Subv.fonct.autres personnes droit privé	0,00	0,00	0,00	0,00	0,00	9 247 163,50
6583	Int. moratoires et pénalités sur marchés	0,00	0,00	0,00	0,00	0,00	64 449,01
65888	Autres	0,00	0,00	0,00	0,00	0,00	6 369,06
RECETTES		0,00	0,00	526 999,99	3,52	0,00	3 265 878,61
70388	Autres redevances et recettes diverses	0,00	0,00	0,00	0,00	0,00	245,00
74718	Autres participations Etat	0,00	0,00	0,00	0,00	0,00	859 847,00
7473	Participation départements	0,00	0,00	0,00	0,00	0,00	188 510,00
74741	Participation communes membres du GFP	0,00	0,00	0,00	0,00	0,00	42 560,70
74788	Autres	0,00	0,00	0,00	0,00	0,00	1 435 648,00
752	Revenus des immeubles	0,00	0,00	0,00	0,00	0,00	124 844,32
75888	Autres	0,00	0,00	0,00	0,00	0,00	420,08
761	Produits de participations	0,00	0,00	0,00	3,52	0,00	3,52
775	Produits des cessions d'immobilisations	0,00	0,00	526 999,99	0,00	0,00	613 799,99

(1) Détailler conformément au plan de comptes.

IV – ANNEXES	IV
A – PRESENTATION CROISEE – SECTION DE FONCTIONNEMENT – PRESENTATION DETAILLEE	A2.936

FONCTION 6 – Action économique

Article / compte nature (1)	Libellé	60 Services communs	61 Interventions économiques transversales	62 Structure d'animation et de dév. éco.	63 Actions sectorielles			
					631 Agriculture, pêche et agro-alimentaire		632 Industrie, commerce et artisanat	633 Développement touristique
					6311 Laboratoire	6312 Autres		
DEPENSES		15 303,71	794 861,03	0,00	0,00	3 429 205,97	0,00	298 781,55
60622	Carburants	0,00	707,24	0,00	0,00	0,00	0,00	0,00
60623	Alimentation	0,00	0,00	0,00	0,00	32 177,50	0,00	0,00
60632	Fournitures de petit équipement	0,00	0,00	0,00	0,00	1 105,00	0,00	0,00
611	Contrats de prestations de services	0,00	0,00	0,00	0,00	96 243,50	0,00	0,00
61351	Matériel roulant	0,00	4 327,69	0,00	0,00	0,00	0,00	0,00
614	Charges locatives et de copropriété	0,00	2 400,00	0,00	0,00	0,00	0,00	0,00
617	Etudes et recherches	0,00	130 832,40	0,00	0,00	0,00	0,00	0,00
6188	Autres frais divers	0,00	0,00	0,00	0,00	52 000,00	0,00	0,00
6217	Personnel affecté par la commune du GFP	4 067,03	0,00	0,00	0,00	0,00	0,00	412 062,27
62268	Autres honoraires, conseils	0,00	0,00	0,00	0,00	125 172,96	0,00	0,00
6227	Frais d'actes et de contentieux	0,00	0,00	0,00	0,00	7,50	0,00	0,00
6228	Divers	0,00	38 800,00	0,00	0,00	0,00	0,00	0,00
6231	Annonces et insertions	0,00	0,00	0,00	0,00	499,82	0,00	0,00
6233	Foires et expositions	0,00	0,00	0,00	0,00	0,00	0,00	0,00
6234	Réceptions	0,00	0,00	0,00	0,00	665,50	0,00	0,00
6281	Concours divers (cotisations)	5 236,68	31 400,00	0,00	0,00	0,00	0,00	0,00
62875	Remb. frais aux communes membres du GFP	0,00	0,00	0,00	0,00	0,00	0,00	-113 280,72
6288	Autres services extérieurs	0,00	790,80	0,00	0,00	0,00	0,00	0,00
63512	Taxes foncières	0,00	0,00	0,00	0,00	21 610,80	0,00	0,00
65732	Subv. fonct. régions	0,00	0,00	0,00	0,00	0,00	0,00	0,00
6573641	Subv fonct bud ann. et régies(auton fin)	0,00	0,00	0,00	0,00	2 513 475,96	0,00	0,00
657381	Subv. fonct. autres EPL	0,00	165 000,00	0,00	0,00	0,00	0,00	0,00
657382	Subv. fonct. organismes publics divers	6 000,00	0,00	0,00	0,00	175 424,00	0,00	0,00
65748	Subv.fonct.autres personnes droit privé	0,00	389 000,00	0,00	0,00	410 570,25	0,00	0,00
6583	Int. moratoires et pénalités sur marchés	0,00	1 459,70	0,00	0,00	170,77	0,00	0,00
666	Pertes de change créances det. fin	0,00	0,00	0,00	0,00	82,41	0,00	0,00
673	Titres annulés (sur exercices antérieurs	0,00	30 143,20	0,00	0,00	0,00	0,00	0,00
RECETTES		-19 036,60	774 817,53	182 308,06	0,00	37 517,15	289 634,00	12 129,00
629	RRR obtenus / autres services extérieurs	0,00	2 725,53	0,00	0,00	0,00	0,00	0,00
70323	Red. occupation dom. public	0,00	0,00	0,00	0,00	0,00	0,00	0,00
70848	Mise à dispo personnel autres organismes	-19 008,78	0,00	0,00	0,00	0,00	0,00	0,00
70875	Remb. frais par les communes du GFP	0,00	0,00	0,00	0,00	0,00	0,00	12 129,00

Article / compte nature (1)	Libellé	60 Services communs	61 Interventions économiques transversales	62 Structure d'animation et de dév. éco.	63 Actions sectorielles			
					631 Agriculture, pêche et agro-alimentaire		632 Industrie, commerce et artisanat	633 Développement touristique
					6311 Laboratoire	6312 Autres		
					70878	Remb. frais par des tiers	0,00	10 000,00
74718	Autres participations Etat	0,00	0,00	0,00	0,00	30 000,00	0,00	0,00
7472	Participation régions	0,00	66 700,00	0,00	0,00	0,00	0,00	0,00
7473	Participation départements	0,00	658 000,00	0,00	0,00	-0,09	0,00	0,00
74758	Participation autres groupements	0,00	5 000,00	0,00	0,00	0,00	0,00	0,00
74771	Participation Fonds social européen	0,00	0,00	0,00	0,00	0,00	0,00	0,00
74788	Autres	0,00	31 387,61	0,00	0,00	0,00	0,00	0,00
752	Revenus des immeubles	-27,82	0,00	144 481,91	0,00	7 517,24	0,00	0,00
75888	Autres	0,00	1 004,39	37 826,15	0,00	0,00	0,00	0,00
775	Produits des cessions d'immobilisations	0,00	0,00	0,00	0,00	0,00	289 634,00	0,00

(1) Détailler conformément au plan de comptes.

IV – ANNEXES

A – PRESENTATION CROISEE – SECTION DE FONCTIONNEMENT – PRESENTATION DETAILLEE

IV

A2.936

FONCTION 6 – Action économique (suite)

Article / compte nature (1)	Libellé	64 Rayonnement, attractivité du territoire	65 Insertion éco. et éco.sociale, solidaire	66 Maintien et dév. des services publics	67 Recherche et innovation	68 Autres actions	TOTAL DU CHAPITRE
DEPENSES		4 547 479,25	261 140,14	0,00	829 756,00	0,00	10 176 527,65
60622	Carburants	0,00	0,00	0,00	0,00	0,00	707,24
60623	Alimentation	0,00	0,00	0,00	0,00	0,00	32 177,50
60632	Fournitures de petit équipement	0,00	0,00	0,00	0,00	0,00	1 105,00
611	Contrats de prestations de services	0,00	0,00	0,00	0,00	0,00	96 243,50
61351	Matériel roulant	0,00	0,00	0,00	0,00	0,00	4 327,69
614	Charges locatives et de copropriété	0,00	0,00	0,00	0,00	0,00	2 400,00
617	Etudes et recherches	0,00	0,00	0,00	0,00	0,00	130 832,40
6188	Autres frais divers	0,00	0,00	0,00	0,00	0,00	52 000,00
6217	Personnel affecté par la commune du GFP	373 192,61	0,00	0,00	0,00	0,00	789 321,91
62268	Autres honoraires, conseils	0,00	0,00	0,00	0,00	0,00	125 172,96
6227	Frais d'actes et de contentieux	0,00	0,00	0,00	0,00	0,00	7,50
6228	Divers	161 140,00	8 140,14	0,00	36 906,00	0,00	244 986,14
6231	Annonces et insertions	0,00	0,00	0,00	0,00	0,00	499,82
6233	Foires et expositions	264 412,04	10 000,00	0,00	0,00	0,00	274 412,04
6234	Réceptions	0,00	0,00	0,00	0,00	0,00	665,50
6281	Concours divers (cotisations)	177 500,00	20 000,00	0,00	8 900,00	0,00	243 036,68
62875	Remb. frais aux communes membres du GFP	-5 683,97	0,00	0,00	0,00	0,00	-118 964,69
6288	Autres services extérieurs	0,00	0,00	0,00	0,00	0,00	790,80
63512	Taxes foncières	0,00	0,00	0,00	0,00	0,00	21 610,80
65732	Subv. fonct. régions	30 000,00	0,00	0,00	0,00	0,00	30 000,00
6573641	Subv fonct bud ann. et régies(auton fin)	0,00	0,00	0,00	0,00	0,00	2 513 475,96
657381	Subv. fonct. autres EPL	0,00	0,00	0,00	0,00	0,00	165 000,00
657382	Subv. fonct. organismes publics divers	43 000,00	0,00	0,00	72 950,00	0,00	297 374,00
65748	Subv.fonct.autres personnes droit privé	3 503 918,57	223 000,00	0,00	711 000,00	0,00	5 237 488,82
6583	Int. moratoires et pénalités sur marchés	0,00	0,00	0,00	0,00	0,00	1 630,47
666	Pertes de change créances det. fin	0,00	0,00	0,00	0,00	0,00	82,41
673	Titres annulés (sur exercices antérieurs)	0,00	0,00	0,00	0,00	0,00	30 143,20
RECETTES		22 381,00	1 985 015,24	0,00	0,00	2 364 111,30	5 648 876,68
629	RRR obtenus / autres services extérieurs	381,00	0,00	0,00	0,00	0,00	3 106,53
70323	Red. occupation dom. public	0,00	0,00	0,00	0,00	2 364 111,30	2 364 111,30
70848	Mise à dispo personnel autres organismes	0,00	0,00	0,00	0,00	0,00	-19 008,78
70875	Remb. frais par les communes du GFP	10 000,00	0,00	0,00	0,00	0,00	22 129,00
70878	Remb. frais par des tiers	12 000,00	0,00	0,00	0,00	0,00	22 000,00

Article / compte nature (1)	Libellé	64 Rayonnement, attractivité du territoire	65 Insertion éco. et éco.sociale, solidaire	66 Maintien et dév. des services publics	67 Recherche et innovation	68 Autres actions	TOTAL DU CHAPITRE
74718	Autres participations Etat	0,00	0,00	0,00	0,00	0,00	30 000,00
7472	Participation régions	0,00	28 350,00	0,00	0,00	0,00	95 050,00
7473	Participation départements	0,00	1 790 222,22	0,00	0,00	0,00	2 448 222,13
74758	Participation autres groupements	0,00	0,00	0,00	0,00	0,00	5 000,00
74771	Participation Fonds social européen	0,00	166 443,02	0,00	0,00	0,00	166 443,02
74788	Autres	0,00	0,00	0,00	0,00	0,00	31 387,61
752	Revenus des immeubles	0,00	0,00	0,00	0,00	0,00	151 971,33
75888	Autres	0,00	0,00	0,00	0,00	0,00	38 830,54
775	Produits des cessions d'immobilisations	0,00	0,00	0,00	0,00	0,00	289 634,00

(1) Détailler conformément au plan de comptes.

IV – ANNEXES	IV
A – PRESENTATION CROISEE – SECTION DE FONCTIONNEMENT – PRESENTATION DETAILLEE	A2.937

FONCTION 7 – Environnement

Article / compte nature (1)	Libellé	70 Services communs	71 Actions transversales	72 Actions déchets et propreté urbaine					
				720 Services communs collecte et propreté	721 Collecte et traitement des déchets			722 Propreté urbaine	
					7211 Actions prévention et sensibilisation	7212 Collecte des déchets	7213 Tri, valorisation, traitement déchets	7221 Actions prévention et sensibilisation	7222 Action propreté urbaine et nettoyement
DEPENSES		4 162,44	93 815,51	0,00	0,00	23 962 148,07	0,00	0,00	4 549 878,51
60622	Carburants	742,82	0,00	0,00	0,00	0,00	0,00	0,00	0,00
60628	Autres fournitures non stockées	0,00	0,00	0,00	0,00	0,00	0,00	0,00	4 547 124,21
60631	Fournitures d'entretien	0,00	0,00	0,00	0,00	0,00	0,00	0,00	2 647,35
60632	Fournitures de petit équipement	0,00	0,00	0,00	0,00	0,00	0,00	0,00	106,95
60636	Habillement et vêtements de travail	0,00	0,00	0,00	0,00	0,00	0,00	0,00	0,00
61351	Matériel roulant	2 793,20	0,00	0,00	0,00	-1 388,98	0,00	0,00	0,00
61524	Entretien bois et forêts	0,00	0,00	0,00	0,00	0,00	0,00	0,00	0,00
61558	Entretien autres biens mobiliers	0,00	0,00	0,00	0,00	0,00	0,00	0,00	0,00
617	Etudes et recherches	10 980,00	0,00	0,00	0,00	0,00	0,00	0,00	0,00
6217	Personnel affecté par la commune du GFP	0,00	0,00	0,00	0,00	0,00	0,00	0,00	0,00
6218	Autre personnel extérieur	-10 795,88	0,00	0,00	0,00	0,00	0,00	0,00	0,00
6232	Fêtes et cérémonies	0,00	0,00	0,00	0,00	0,00	0,00	0,00	0,00
6238	Divers	0,00	0,00	0,00	0,00	0,00	0,00	0,00	0,00
6262	Frais de télécommunications	0,00	0,00	0,00	0,00	1 146,96	0,00	0,00	0,00
6281	Concours divers (cotisations)	0,00	84 815,51	0,00	0,00	0,00	0,00	0,00	0,00
62872	Remb. frais budgets annexes et régies	0,00	0,00	0,00	0,00	0,00	0,00	0,00	0,00
62875	Remb. frais aux communes membres du GFP	0,00	0,00	0,00	0,00	0,00	0,00	0,00	0,00
6288	Autres services extérieurs	442,30	0,00	0,00	0,00	0,00	0,00	0,00	0,00
637	Autres impôts, taxes (autres organismes)	0,00	0,00	0,00	0,00	0,00	0,00	0,00	0,00
648	Autres charges de personnel	0,00	0,00	0,00	0,00	-3 700,00	0,00	0,00	0,00
6561	Organismes de regroupement	0,00	0,00	0,00	0,00	0,00	0,00	0,00	0,00
657363	Subv. fonct. étab. à caract. adm.	0,00	0,00	0,00	0,00	23 966 090,09	0,00	0,00	0,00
657381	Subv. fonct. autres EPL	0,00	9 000,00	0,00	0,00	0,00	0,00	0,00	0,00
657382	Subv. fonct. organismes publics divers	0,00	0,00	0,00	0,00	0,00	0,00	0,00	0,00
65748	Subv.fonct.autres personnes droit privé	0,00	0,00	0,00	0,00	0,00	0,00	0,00	0,00
RECETTES		-4 553,61	0,00	0,00	0,00	318 095 733,13	0,00	0,00	58 841,82
629	RRR obtenus / autres services extérieurs	0,00	0,00	0,00	0,00	0,00	0,00	0,00	0,00
70872	Remb.frais par budgets annexes et régies	0,00	0,00	0,00	0,00	672 854,13	0,00	0,00	0,00
73133	Taxe enlèvement ordures ménagères et ass	0,00	0,00	0,00	0,00	317 422 879,00	0,00	0,00	0,00
74718	Autres participations Etat	-4 553,61	0,00	0,00	0,00	0,00	0,00	0,00	0,00

Article / compte nature (1)	Libellé	70 Services communs	71 Actions transversales	72 Actions déchets et propreté urbaine					
				720 Services communs collecte et propreté	721 Collecte et traitement des déchets			722 Propreté urbaine	
					7211 Actions prévention et sensibilisation	7212 Collecte des déchets	7213 Tri, valorisation, traitement déchets	7221 Actions prévention et sensibilisation	7222 Action propreté urbaine et nettoiemnt
7472	Participation régions	0,00	0,00	0,00	0,00	0,00	0,00	0,00	0,00
7473	Participation départements	0,00	0,00	0,00	0,00	0,00	0,00	0,00	0,00
74772	Participation FEDER	0,00	0,00	0,00	0,00	0,00	0,00	0,00	0,00
74778	Autres fonds européens	0,00	0,00	0,00	0,00	0,00	0,00	0,00	0,00
75888	Autres	0,00	0,00	0,00	0,00	0,00	0,00	0,00	58 841,82

(1) Détailler conformément au plan de comptes.

IV – ANNEXES

A – PRESENTATION CROISEE – SECTION DE FONCTIONNEMENT – PRESENTATION DETAILLEE

IV

A2.937

FONCTION 7 – Environnement (suite 1)

Article / compte nature (1)	Libellé	73 Actions en matière de gestion des eaux					74 Politique de l'air
		731 Politique de l'eau	732 Eau potable	733 Assainissement	734 Eaux pluviales	735 Lutte contre les inondations	
DEPENSES		178 466,29	0,00	0,00	2 308 331,21	-242 461,14	1 131 031,90
60622	Carburants	0,00	0,00	0,00	0,00	0,00	0,00
60628	Autres fournitures non stockées	0,00	0,00	0,00	0,00	0,00	0,00
60631	Fournitures d'entretien	0,00	0,00	0,00	0,00	0,00	0,00
60632	Fournitures de petit équipement	0,00	0,00	0,00	0,00	0,00	0,00
60636	Habillement et vêtements de travail	0,00	0,00	0,00	0,00	0,00	0,00
61351	Matériel roulant	0,00	0,00	0,00	0,00	0,00	0,00
61524	Entretien bois et forêts	0,00	0,00	0,00	0,00	0,00	0,00
61558	Entretien autres biens mobiliers	0,00	0,00	0,00	0,00	0,00	0,00
617	Etudes et recherches	0,00	0,00	0,00	0,00	0,00	57 416,00
6217	Personnel affecté par la commune du GFP	0,00	0,00	0,00	1 423 603,33	-17 200,81	0,00
6218	Autre personnel extérieur	0,00	0,00	0,00	0,00	0,00	0,00
6232	Fêtes et cérémonies	0,00	0,00	0,00	0,00	0,00	4 624,40
6238	Divers	0,00	0,00	0,00	0,00	0,00	3 050,00
6262	Frais de télécommunications	0,00	0,00	0,00	0,00	0,00	0,00
6281	Concours divers (cotisations)	0,00	0,00	0,00	0,00	0,00	558 601,00
62872	Remb. frais budgets annexes et régies	0,00	0,00	0,00	1 213 824,11	0,00	0,00
62875	Remb. frais aux communes membres du GFP	0,00	0,00	0,00	-329 096,23	-225 260,33	0,00
6288	Autres services extérieurs	0,00	0,00	0,00	0,00	0,00	0,00
637	Autres impôts, taxes (autres organismes)	178 466,29	0,00	0,00	0,00	0,00	0,00
648	Autres charges de personnel	0,00	0,00	0,00	0,00	0,00	0,00
6561	Organismes de regroupement	0,00	0,00	0,00	0,00	0,00	0,00
657363	Subv. fonct. étab. à caract. adm.	0,00	0,00	0,00	0,00	0,00	0,00
657381	Subv. fonct. autres EPL	0,00	0,00	0,00	0,00	0,00	0,00
657382	Subv. fonct. organismes publics divers	0,00	0,00	0,00	0,00	0,00	0,00
65748	Subv.fonct.autres personnes droit privé	0,00	0,00	0,00	0,00	0,00	507 340,50
RECETTES		89 063,00	0,00	0,00	145 684,64	8 187,86	0,00
629	RRR obtenus / autres services extérieurs	0,00	0,00	0,00	145 684,64	8 187,86	0,00
70872	Remb.frais par budgets annexes et régies	0,00	0,00	0,00	0,00	0,00	0,00
73133	Taxe enlèvement ordures ménagères et ass	0,00	0,00	0,00	0,00	0,00	0,00
74718	Autres participations Etat	0,00	0,00	0,00	0,00	0,00	0,00
7472	Participation régions	0,00	0,00	0,00	0,00	0,00	0,00
7473	Participation départements	0,00	0,00	0,00	0,00	0,00	0,00

Article / compte nature (1)	Libellé	73 Actions en matière de gestion des eaux					74
		731 Politique de l'eau	732 Eau potable	733 Assainissement	734 Eaux pluviales	735 Lutte contre les inondations	Politique de l'air
74772	Participation FEDER	0,00	0,00	0,00	0,00	0,00	0,00
74778	Autres fonds européens	0,00	0,00	0,00	0,00	0,00	0,00
75888	Autres	89 063,00	0,00	0,00	0,00	0,00	0,00

(1) Détailler conformément au plan de comptes.

IV – ANNEXES

A – PRESENTATION CROISEE – SECTION DE FONCTIONNEMENT – PRESENTATION DETAILLEE

IV

A2.937

FONCTION 7 – Environnement (suite 2)

Article / compte nature (1)	Libellé	75 Politique de l'énergie					76 Préserv. patrim. naturel,risques techno.	77 Environnement infrastructures transports	78 Autres actions	TOTAL DU CHAPITRE
		751 Réseaux de chaleur et de froid	752 Energie photovoltaïque	753 Energie éolienne	754 Energie hydraulique	758 Autres actions				
DEPENSES		0,00	0,00	0,00	0,00	330 760,99	470 177,99	0,00	20 000,00	32 806 311,77
60622	Carburants	0,00	0,00	0,00	0,00	0,00	0,00	0,00	0,00	742,82
60628	Autres fournitures non stockées	0,00	0,00	0,00	0,00	0,00	0,00	0,00	0,00	4 547 124,21
60631	Fournitures d'entretien	0,00	0,00	0,00	0,00	0,00	0,00	0,00	0,00	2 647,35
60632	Fournitures de petit équipement	0,00	0,00	0,00	0,00	0,00	0,00	0,00	0,00	106,95
60636	Habillement et vêtements de travail	0,00	0,00	0,00	0,00	0,00	1 691,80	0,00	0,00	1 691,80
61351	Matériel roulant	0,00	0,00	0,00	0,00	0,00	0,00	0,00	0,00	1 404,22
61524	Entretien bois et forêts	0,00	0,00	0,00	0,00	0,00	1 620,00	0,00	0,00	1 620,00
61558	Entretien autres biens mobiliers	0,00	0,00	0,00	0,00	0,00	64 537,49	0,00	0,00	64 537,49
617	Etudes et recherches	0,00	0,00	0,00	0,00	185 771,19	138 303,20	0,00	0,00	392 470,39
6217	Personnel affecté par la commune du GFP	0,00	0,00	0,00	0,00	0,00	23 879,68	0,00	0,00	1 430 282,20
6218	Autre personnel extérieur	0,00	0,00	0,00	0,00	0,00	0,00	0,00	0,00	-10 795,88
6232	Fêtes et cérémonies	0,00	0,00	0,00	0,00	0,00	0,00	0,00	0,00	4 624,40
6238	Divers	0,00	0,00	0,00	0,00	0,00	0,00	0,00	0,00	3 050,00
6262	Frais de télécommunications	0,00	0,00	0,00	0,00	0,00	0,00	0,00	0,00	1 146,96
6281	Concours divers (cotisations)	0,00	0,00	0,00	0,00	101 993,00	22 325,00	0,00	0,00	767 734,51
62872	Remb. frais budgets annexes et régies	0,00	0,00	0,00	0,00	0,00	0,00	0,00	0,00	1 213 824,11
62875	Remb. frais aux communes membres du GFP	0,00	0,00	0,00	0,00	0,00	-81 664,75	0,00	0,00	-636 021,31
6288	Autres services extérieurs	0,00	0,00	0,00	0,00	0,00	0,00	0,00	0,00	442,30
637	Autres impôts, taxes (autres organismes)	0,00	0,00	0,00	0,00	0,00	0,00	0,00	0,00	178 466,29
648	Autres charges de personnel	0,00	0,00	0,00	0,00	0,00	0,00	0,00	0,00	-3 700,00
6561	Organismes de regroupement	0,00	0,00	0,00	0,00	0,00	38 828,50	0,00	0,00	38 828,50
657363	Subv. fonct. étab. à caract. adm.	0,00	0,00	0,00	0,00	0,00	0,00	0,00	0,00	23 966 090,09
657381	Subv. fonct. autres EPL	0,00	0,00	0,00	0,00	0,00	11 983,60	0,00	0,00	20 983,60
657382	Subv. fonct. organismes publics divers	0,00	0,00	0,00	0,00	0,00	27 345,00	0,00	20 000,00	47 345,00
65748	Subv.fonct.autres personnes droit privé	0,00	0,00	0,00	0,00	42 996,80	221 328,47	0,00	0,00	771 665,77
RECETTES		0,00	0,00	0,00	0,00	0,00	172 240,60	0,00	0,00	318 565 197,44
629	RRR obtenus / autres services extérieurs	0,00	0,00	0,00	0,00	0,00	34 909,45	0,00	0,00	188 781,95
70872	Remb.frais par budgets annexes et régies	0,00	0,00	0,00	0,00	0,00	0,00	0,00	0,00	672 854,13
73133	Taxe enlèvement ordures ménagères et ass	0,00	0,00	0,00	0,00	0,00	0,00	0,00	0,00	317 422 879,00
74718	Autres participations Etat	0,00	0,00	0,00	0,00	0,00	36 941,16	0,00	0,00	32 387,55
7472	Participation régions	0,00	0,00	0,00	0,00	0,00	33 070,84	0,00	0,00	33 070,84

Article / compte nature (1)	Libellé	75 Politique de l'énergie					76 Préserv. patrim. naturel,risques techno.	77 Environnement infrastructures transports	78 Autres actions	TOTAL DU CHAPITRE
		751 Réseaux de chaleur et de froid	752 Energie photovoltaïque	753 Energie éolienne	754 Energie hydraulique	758 Autres actions				
7473	Participation départements	0,00	0,00	0,00	0,00	0,00	5 000,00	0,00	0,00	5 000,00
74772	Participation FEDER	0,00	0,00	0,00	0,00	0,00	29 042,15	0,00	0,00	29 042,15
74778	Autres fonds européens	0,00	0,00	0,00	0,00	0,00	32 860,00	0,00	0,00	32 860,00
75888	Autres	0,00	0,00	0,00	0,00	0,00	417,00	0,00	0,00	148 321,82

(1) Détailler conformément au plan de comptes.

IV – ANNEXES	IV
A – PRESENTATION CROISEE – SECTION DE FONCTIONNEMENT – PRESENTATION DETAILLEE	A2.938

FONCTION 8 – Transports

Article / compte nature (1)	Libellé	80 Services communs	81 Transports scolaires	82 Transports publics de voyageurs						
				820 Services communs	821 Transport sur route	822 Transport ferroviaire	823 Transport fluvial	824 Transport maritime	825 Transport aérien	828 Autres transports
DEPENSES		84 479,24	0,00	110 000 000,00	0,00	0,00	0,00	0,00	0,00	0,00
6156	Maintenance	0,00	0,00	0,00	0,00	0,00	0,00	0,00	0,00	0,00
6217	Personnel affecté par la commune du GFP	84 620,01	0,00	0,00	0,00	0,00	0,00	0,00	0,00	0,00
6227	Frais d'actes et de contentieux	0,00	0,00	0,00	0,00	0,00	0,00	0,00	0,00	0,00
6228	Divers	0,00	0,00	0,00	0,00	0,00	0,00	0,00	0,00	0,00
62875	Remb. frais aux communes membres du GFP	-140,77	0,00	0,00	0,00	0,00	0,00	0,00	0,00	0,00
63512	Taxes foncières	0,00	0,00	0,00	0,00	0,00	0,00	0,00	0,00	0,00
6573641	Subv fonct bud ann. et régies(auton fin)	0,00	0,00	110 000 000,00	0,00	0,00	0,00	0,00	0,00	0,00
65748	Subv.fonct.autres personnes droit privé	0,00	0,00	0,00	0,00	0,00	0,00	0,00	0,00	0,00
6583	Int. moratoires et pénalités sur marchés	0,00	0,00	0,00	0,00	0,00	0,00	0,00	0,00	0,00
65888	Autres	0,00	0,00	0,00	0,00	0,00	0,00	0,00	0,00	0,00
673	Titres annulés (sur exercices antérieurs	0,00	0,00	0,00	0,00	0,00	0,00	0,00	0,00	0,00
RECETTES		84 251,78	0,00	0,00	0,00	0,00	0,00	0,00	0,00	0,00
70321	Stationnement et location voie publique	0,00	0,00	0,00	0,00	0,00	0,00	0,00	0,00	0,00
70323	Red. occupation dom. public	82 020,78	0,00	0,00	0,00	0,00	0,00	0,00	0,00	0,00
70875	Remb. frais par les communes du GFP	2 231,00	0,00	0,00	0,00	0,00	0,00	0,00	0,00	0,00
7473	Participation départements	0,00	0,00	0,00	0,00	0,00	0,00	0,00	0,00	0,00
75813	Redev. fermiers et concessionnaires	0,00	0,00	0,00	0,00	0,00	0,00	0,00	0,00	0,00
75888	Autres	0,00	0,00	0,00	0,00	0,00	0,00	0,00	0,00	0,00

(1) Détailler conformément au plan de comptes.

IV – ANNEXES	IV
A – PRESENTATION CROISEE – SECTION DE FONCTIONNEMENT – PRESENTATION DETAILLEE	A2.938

FONCTION 8 – Transports (suite 1)

Article / compte nature (1)	Libellé	83 Transports de marchandises						
		830 Services communs	831 Fret routier	832 Fret ferroviaire	833 Fret fluvial	834 Fret maritime	835 Fret aérien	838 Autres transports
DEPENSES		0,00	0,00	0,00	2 686,84	0,00	0,00	0,00
6156	Maintenance	0,00	0,00	0,00	2 686,84	0,00	0,00	0,00
6217	Personnel affecté par la commune du GFP	0,00	0,00	0,00	0,00	0,00	0,00	0,00
6227	Frais d'actes et de contentieux	0,00	0,00	0,00	0,00	0,00	0,00	0,00
6228	Divers	0,00	0,00	0,00	0,00	0,00	0,00	0,00
62875	Remb. frais aux communes membres du GFP	0,00	0,00	0,00	0,00	0,00	0,00	0,00
63512	Taxes foncières	0,00	0,00	0,00	0,00	0,00	0,00	0,00
6573641	Subv fonct bud ann. et régies(auton fin)	0,00	0,00	0,00	0,00	0,00	0,00	0,00
65748	Subv.fonct.autres personnes droit privé	0,00	0,00	0,00	0,00	0,00	0,00	0,00
6583	Int. moratoires et pénalités sur marchés	0,00	0,00	0,00	0,00	0,00	0,00	0,00
65888	Autres	0,00	0,00	0,00	0,00	0,00	0,00	0,00
673	Titres annulés (sur exercices antérieurs)	0,00	0,00	0,00	0,00	0,00	0,00	0,00
RECETTES		0,00	0,00	0,00	0,00	0,00	0,00	0,00
70321	Stationnement et location voie publique	0,00	0,00	0,00	0,00	0,00	0,00	0,00
70323	Red. occupation dom. public	0,00	0,00	0,00	0,00	0,00	0,00	0,00
70875	Remb. frais par les communes du GFP	0,00	0,00	0,00	0,00	0,00	0,00	0,00
7473	Participation départements	0,00	0,00	0,00	0,00	0,00	0,00	0,00
75813	Redev. fermiers et concessionnaires	0,00	0,00	0,00	0,00	0,00	0,00	0,00
75888	Autres	0,00	0,00	0,00	0,00	0,00	0,00	0,00

(1) Détailler conformément au plan de comptes.

IV – ANNEXES	IV
A – PRESENTATION CROISEE – SECTION DE FONCTIONNEMENT – PRESENTATION DETAILLEE	A2.938

FONCTION 8 – Transports (suite 2)

Article / compte nature (1)	Libellé	84 Voirie							
		841 Voirie nationale	842 Voirie régionale	843 Voirie départementale	844 Voirie métropolitaine	845 Voirie communale	846 Viabilité hivernale et aléas climatiques	847 Equipements de voirie	849 Sécurité routière
DEPENSES		0,00	0,00	0,00	391 175,51	0,00	0,00	0,00	0,00
6156	Maintenance	0,00	0,00	0,00	0,00	0,00	0,00	0,00	0,00
6217	Personnel affecté par la commune du GFP	0,00	0,00	0,00	13 621,00	0,00	0,00	0,00	0,00
6227	Frais d'actes et de contentieux	0,00	0,00	0,00	0,00	0,00	0,00	0,00	0,00
6228	Divers	0,00	0,00	0,00	24 364,80	0,00	0,00	0,00	0,00
62875	Remb. frais aux communes membres du GFP	0,00	0,00	0,00	0,00	0,00	0,00	0,00	0,00
63512	Taxes foncières	0,00	0,00	0,00	0,00	0,00	0,00	0,00	0,00
6573641	Subv fonct bud ann. et régies(auton fin)	0,00	0,00	0,00	0,00	0,00	0,00	0,00	0,00
65748	Subv.fonct.autres personnes droit privé	0,00	0,00	0,00	0,00	0,00	0,00	0,00	0,00
6583	Int. moratoires et pénalités sur marchés	0,00	0,00	0,00	332 126,71	0,00	0,00	0,00	0,00
65888	Autres	0,00	0,00	0,00	0,00	0,00	0,00	0,00	0,00
673	Titres annulés (sur exercices antérieurs)	0,00	0,00	0,00	21 063,00	0,00	0,00	0,00	0,00
RECETTES		0,00	0,00	0,00	2 815 682,13	0,00	0,00	368 127,96	0,00
70321	Stationnement et location voie publique	0,00	0,00	0,00	666,82	0,00	0,00	0,00	0,00
70323	Red. occupation dom. public	0,00	0,00	0,00	1 753 503,26	0,00	0,00	368 127,96	0,00
70875	Remb. frais par les communes du GFP	0,00	0,00	0,00	0,00	0,00	0,00	0,00	0,00
7473	Participation départements	0,00	0,00	0,00	1 031 341,00	0,00	0,00	0,00	0,00
75813	Redev. fermiers et concessionnaires	0,00	0,00	0,00	30 170,67	0,00	0,00	0,00	0,00
75888	Autres	0,00	0,00	0,00	0,38	0,00	0,00	0,00	0,00

(1) Détailler conformément au plan de comptes.

IV – ANNEXES	IV
A – PRESENTATION CROISEE – SECTION DE FONCTIONNEMENT – PRESENTATION DETAILLEE	A2.938

FONCTION 8 – Transports (suite 3)

Article / compte nature (1)	Libellé	85 Infrastructures					86 Liaisons multimodales	87 Circulations douces	89 Sécurité	TOTAL DU CHAPITRE
		851 Gares, autres infrastructures routières	852 Gares et autres infrastructures ferrov.	853 Haltes, autres infrastructures fluviales	854 Ports, autres infrastructures portuaires	855 Aéroports et autres infrastructures				
DEPENSES		3 773 122,57	0,00	0,00	0,00	0,00	0,00	0,00	0,00	114 251 464,16
6156	Maintenance	0,00	0,00	0,00	0,00	0,00	0,00	0,00	0,00	2 686,84
6217	Personnel affecté par la commune du GFP	-303,22	0,00	0,00	0,00	0,00	0,00	0,00	0,00	97 937,79
6227	Frais d'actes et de contentieux	279 696,00	0,00	0,00	0,00	0,00	0,00	0,00	0,00	279 696,00
6228	Divers	0,00	0,00	0,00	0,00	0,00	0,00	0,00	0,00	24 364,80
62875	Remb. frais aux communes membres du GFP	-2 875,00	0,00	0,00	0,00	0,00	0,00	0,00	0,00	-3 015,77
63512	Taxes foncières	78 073,20	0,00	0,00	0,00	0,00	0,00	0,00	0,00	78 073,20
6573641	Subv fonct bud ann. et régies(auton fin)	826 000,00	0,00	0,00	0,00	0,00	0,00	0,00	0,00	110 826 000,00
65748	Subv.fonct.autres personnes droit privé	789 677,59	0,00	0,00	0,00	0,00	0,00	0,00	0,00	789 677,59
6583	Int. moratoires et pénalités sur marchés	0,00	0,00	0,00	0,00	0,00	0,00	0,00	0,00	332 126,71
65888	Autres	1 802 854,00	0,00	0,00	0,00	0,00	0,00	0,00	0,00	1 802 854,00
673	Titres annulés (sur exercices antérieurs	0,00	0,00	0,00	0,00	0,00	0,00	0,00	0,00	21 063,00
RECETTES		0,00	0,00	0,00	0,00	0,00	0,00	0,00	0,00	3 268 061,87
70321	Stationnement et location voie publique	0,00	0,00	0,00	0,00	0,00	0,00	0,00	0,00	666,82
70323	Red. occupation dom. public	0,00	0,00	0,00	0,00	0,00	0,00	0,00	0,00	2 203 652,00
70875	Remb. frais par les communes du GFP	0,00	0,00	0,00	0,00	0,00	0,00	0,00	0,00	2 231,00
7473	Participation départements	0,00	0,00	0,00	0,00	0,00	0,00	0,00	0,00	1 031 341,00
75813	Redev. fermiers et concessionnaires	0,00	0,00	0,00	0,00	0,00	0,00	0,00	0,00	30 170,67
75888	Autres	0,00	0,00	0,00	0,00	0,00	0,00	0,00	0,00	0,38

(1) Détailler conformément au plan de comptes.

IV – ANNEXES	IV
B – ANNEXES PATRIMONIALES – ETAT DE LA DETTE – DETAIL DES CREDITS DE TRESORERIE	B1.1

DETAIL DES CREDITS DE TRESORERIE (1)

Nature (Pour chaque ligne, indiquer le numéro de contrat)	Date de la décision de réaliser la ligne de trésorerie (2)	Montant maximum autorisé au 01/01/N	Montant des tirages N	Montant des remboursements N		Encours restant dû au 31/12/N
				Intérêts (3)	Remboursement du tirage	
5191 Avances du Trésor						
5192 Avances de trésorerie						
51931 Lignes de trésorerie						
51932 Lignes de trésorerie liées à un emprunt						
2019-004 -Tirage Eonia	08/08/2019	25 000 000,00	0,00	0,00	0,00	0,00
2019-003 -Tirage Eonia	08/08/2019	50 000 000,00	0,00	0,00	0,00	0,00
5194 Billets de trésorerie						
5198 Autres crédits de trésorerie						
519 Crédits de trésorerie (Total)		75 000 000,00	0,00	0,00	0,00	0,00

(1) Circulaire n° NOR : INTB8900071C du 22/02/1989.

(2) Indiquer la date de la délibération de l'assemblée autorisant la ligne de trésorerie ou la date de la décision de l'ordonnateur de réaliser la ligne de trésorerie sur la base d'un montant maximum autorisé par l'organe délibérant (article M. 4221-5 du CGCT).

(3) Il s'agit des intérêts comptabilisés au compte 6615, sauf pour les emprunts assortis d'une option de tirage sur ligne de trésorerie pour lesquels les intérêts sont comptabilisés au compte 6611 et sauf pour les billets de trésorerie pour lesquels les intérêts sont comptabilisés au compte 6618.

IV – ANNEXES	IV
B – ANNEXES PATRIMONIALES – ETAT DE LA DETTE – REPARTITION PAR NATURE DE DETTE	B1.2

REPARTITION PAR NATURE DE DETTE (hors 16449 et 166)

Nature (Pour chaque ligne, indiquer le numéro de contrat)	Emprunts et dettes à l'origine du contrat													
	Organisme prêteur ou chef de file	Date de signature	Date d'émission ou date de mobilisation (1)	Date du premier remboursement	Nominal (2)	Type de taux d'intérêt (3)	Index (4)	Taux initial		Devise	Périodicité des remboursements (6)	Profil d'amortissement (7)	Possibilité de remboursement anticipé O/N	Catégorie d'emprunt (8)
								Niveau de taux (5)	Taux actuariel					
163 Emprunts obligataires (Total)					317 577 435,91									
2006-018	EMISSION OBLIGATAIRE BNP PARIBAS	15/12/2006	15/12/2006	15/12/2007	12 000 000,00	V	Euribor 12M-Floor 0 sur Euribor 12M	3,900	3,960	EUR	A	C	O	A-1
2007-010	EMISSION OBLIGATAIRE BNP PARIBAS	20/12/2007	20/12/2007	20/12/2008	12 000 000,00	V	(Euribor 12M-Floor -0.05 sur Euribor 12M) + 0.05	4,880	4,950	EUR	A	C	O	A-1
2012-005 PRINCIPAL	EMISSION OBLIGATAIRE BNP PARIBAS	27/09/2012	08/11/2012	08/11/2027	49 053 951,58	F	Taux fixe à 3.875 %	3,880	3,880	EUR	X	F	N	A-1
2012-006	EMISSION OBLIGATAIRE BNP PARIBAS	19/10/2012	07/11/2012	07/11/2022	19 700 000,00	F	Taux fixe à 4.3 %	4,300	4,300	EUR	X	F	O	A-1
2013-005 PRINCIPAL	EMISSION OBLIGATAIRE BNP PARIBAS	20/09/2013	20/09/2013	20/09/2033	20 223 484,33	F	Taux fixe à 3.8 %	3,800	3,800	EUR	X	F	O	A-1
2013-008	EMISSION OBLIGATAIRE BNP PARIBAS	29/11/2013	29/11/2013	29/11/2028	25 000 000,00	F	Taux fixe à 3.5 %	3,500	3,500	EUR	X	F	O	A-1
2014-001 PRINCIPAL	EMISSION OBLIGATAIRE BNP PARIBAS	22/05/2014	22/05/2014	22/05/2034	16 100 000,00	F	Taux fixe à 3.45 %	3,450	3,450	EUR	X	F	O	A-1
2014-002	EMISSION OBLIGATAIRE BNP PARIBAS	28/05/2014	28/05/2014	28/05/2036	30 000 000,00	F	Taux fixe à 3.5 %	3,500	3,500	EUR	X	F	O	A-1
2014-003 PRINCIPAL	EMISSION OBLIGATAIRE BNP PARIBAS	06/06/2014	06/06/2014	06/06/2044	6 000 000,00	F	Taux fixe à 3.71 %	3,710	3,710	EUR	X	F	O	A-1
2015-001	EMISSION OBLIGATAIRE BNP PARIBAS	31/07/2015	31/07/2015	31/07/2037	30 000 000,00	F	Taux fixe à 2.7 %	2,700	2,700	EUR	X	F	O	A-1
2016-005	EMISSION OBLIGATAIRE BNP PARIBAS	12/10/2016	12/10/2016	12/10/2026	10 000 000,00	F	Taux fixe à 0.954 %	0,950	0,950	EUR	X	F	O	A-1
2017-012	EMISSION OBLIGATAIRE BNP PARIBAS	20/11/2017	22/11/2017	22/11/2032	20 000 000,00	F	Taux fixe à 1.5 %	1,500	1,500	EUR	X	F	O	A-1
2019-005	EMISSION OBLIGATAIRE	10/12/2019	10/12/2019	15/01/2038	30 000 000,00	F	Taux fixe à 1 %	1,000	1,000	EUR	X	F	O	A-1
2020-001	EMISSION OBLIGATAIRE	25/06/2020	25/06/2020	25/06/2021	7 500 000,00	F	Taux fixe à 0.968 %	0,970	0,970	EUR	A	C	O	A-1
2020-002	BNP PARIBAS	07/10/2020	07/10/2020	07/10/2026	30 000 000,00	F	Taux fixe à 0.224 %	0,220	0,220	EUR	X	F	O	A-1
164 Emprunts auprès des établissements financiers (Total)					2 534 045 488,46									
1641 Emprunts en euros (total)					2 523 545 488,46									
00001	SFIL CAFFIL	23/12/2014	09/02/2015	01/06/2015	1 500 000,00	F	Taux fixe à 2.43 %	2,430	2,450	EUR	T	C	O	A-1
000911	SOCIETE GENERALE	25/03/2003	14/02/2005	14/02/2006	5 000 000,00	F	Taux fixe à 3.66 %	3,660	3,660	EUR	A	C	O	A-1
000912	SFIL CAFFIL	01/05/2005	01/05/2005	01/05/2006	5 000 000,00	F	Taux fixe à 3.66 %	3,660	3,660	EUR	A	C	O	A-1
000952	CAISSE D'EPARGNE	30/12/2008	26/03/2009	25/03/2010	2 200 000,00	F	Taux fixe à 4.47 %	4,470	4,470	EUR	A	C	O	A-1

Métropole D' Aix-Marseille-Provence - Budget Principal Métropole CT1 - CA - 2020

Nature (Pour chaque ligne, indiquer le numéro de contrat)	Emprunts et dettes à l'origine du contrat													
	Organisme prêteur ou chef de file	Date de signature	Date d'émission ou date de mobilisation (1)	Date du premier remboursement	Nominal (2)	Type de taux d'intérêt (3)	Index (4)	Taux initial		Devise	Périodicité des remboursements (6)	Profil d'amortissement (7)	Possibilité de remboursement anticipé O/N	Catégorie d'emprunt (8)
								Niveau de taux (5)	Taux actuariel					
000978 PRINCIPAL	CREDIT MUTUEL	22/12/2014	01/01/2015	31/03/2015	500 000,00	V	Euribor 3M + 1.3	1,380	1,410	EUR	T	C	O	A-1
006929949926-Plateforme tranche 1	CREDIT FONCIER DE FRANCE	29/12/2008	05/08/2010	05/02/2011	4 000 000,00	V	Euribor 6M + 0.85	2,000	2,040	EUR	T	P	O	A-1
040031 (CO3534)	CREDIT AGRICOLE CORPORATE AND INVESTMENT BANK	19/04/2004	19/04/2004	15/12/2011	626 000,00	V	(TAM(Postfixé) + 0.1)-Floor -0.1 sur TAM(Postfixé)	4,060	4,120	EUR	A	C	O	A-1
041031 MEGIE (CO3830)	CREDIT AGRICOLE CORPORATE AND INVESTMENT BANK	19/04/2004	30/11/2006	15/12/2008	3 040 000,00	C	Si CMS EUR 20A(Postfixé)-CMS EUR 2A(Postfixé)<0 alors Euribor 12M(Postfixé) + 3.04 sinon 3.4 %	3,400	3,450	EUR	A	P	O	A-1
04212211728202	ARKEA	01/10/2015	01/10/2015	29/02/2016	10 000 000,00	V	(Euribor 3M + 1.28)-Floor 0 sur Euribor 3M	1,280	1,300	EUR	T	C	O	A-1
0421221728201	ARKEA	10/12/2014	29/12/2014	30/03/2015	10 000 000,00	V	Euribor 3M + 1.33	1,410	1,440	EUR	T	C	O	A-1
081595(CO5482)	CREDIT AGRICOLE CORPORATE AND INVESTMENT BANK	15/06/2016	15/06/2016	15/06/2017	1 600 004,00	F	Taux fixe à 1.15 %	1,150	1,170	EUR	A	C	O	A-1
082595	CREDIT AGRICOLE CORPORATE AND INVESTMENT BANK	01/02/2011	01/02/2011	15/07/2011	2 000 000,00	V	TAM(Postfixé) + 1.15	1,670	1,700	EUR	A	C	O	A-1
083595 (CO5505)	CREDIT AGRICOLE CORPORATE AND INVESTMENT BANK	09/03/2009	01/02/2011	15/10/2011	2 800 000,00	V	(TAM(Postfixé) + 1.15)-Floor -1.15 sur TAM(Postfixé)	1,980	2,010	EUR	A	C	O	A-1
1130722	CAISSE DES DEPOTS ET CONSIGNATIONS	15/01/2009	23/03/2009	01/02/2010	4 000 000,00	F	Taux fixe à 4.55 %	4,550	4,550	EUR	A	C	O	A-1
1226	SOCIETE GENERALE	25/03/2015	30/06/2015	30/09/2015	2 300 000,00	F	Taux fixe à 2.04 %	2,040	2,090	EUR	T	C	O	A-1
1478	SOCIETE GENERALE	22/12/2009	31/12/2009	31/03/2010	4 000 000,00	V	(Euribor 3M-Floor -0.45 sur Euribor 3M) + 0.45	1,160	1,180	EUR	T	C	O	A-1
1485	SOCIETE GENERALE	31/12/2009	31/12/2009	01/03/2010	5 000 000,00	V	Euribor 3M + 0.75	1,460	1,490	EUR	T	C	O	A-1
18284	SOCIETE GENERALE	24/03/2010	13/12/2011	13/03/2012	3 600 000,00	F	Taux fixe à 2.78 %	2,780	2,860	EUR	A	P	O	A-1
18660	SOCIETE GENERALE	22/08/2006	22/08/2006	22/08/2007	5 000 000,00	F	Taux fixe à 4.16 %	4,160	4,220	EUR	A	C	O	A-1
20009	SFIL CAFFIL	11/05/2001	14/05/2001	01/06/2002	1 524 490,17	F	Taux fixe à 5.61 %	5,610	5,610	EUR	A	P	O	A-1
20032	CAISSE D'EPARGNE	20/08/2003	25/08/2003	25/08/2004	700 000,00	V	(Euribor 12M + 0.15)-Floor -0.15 sur Euribor 12M	2,260	2,300	EUR	A	P	O	A-1
2004-012-1	CAISSE D'EPARGNE	28/11/2006	28/11/2006	28/11/2007	50 000 000,00	F	Taux fixe à 4.0225 %	4,020	4,080	EUR	A	C	O	A-1
2004-013	CREDIT FONCIER DE FRANCE	20/12/2004	20/12/2004	20/01/2006	30 000 000,00	F	Taux fixe à 4.4 %	4,400	4,400	EUR	A	C	O	A-1
2005-016	SFIL CAFFIL	22/12/2005	22/12/2005	01/12/2006	15 000 000,00	F	Taux fixe à 3.78 %	3,780	3,840	EUR	A	C	O	A-1
20051	SFIL CAFFIL	25/03/2009	10/04/2009	01/09/2009	2 501 438,64	F	Taux fixe à 3.38 %	3,380	3,430	EUR	A	P	O	A-1
2006-007	SFIL CAFFIL	04/08/2006	04/08/2006	01/08/2007	60 000 000,00	F	Taux fixe à 4.34 %	4,340	4,400	EUR	A	C	O	A-1

Métropole D' Aix-Marseille-Provence - Budget Principal Métropole CT1 - CA - 2020

Nature (Pour chaque ligne, indiquer le numéro de contrat)	Emprunts et dettes à l'origine du contrat													
	Organisme prêteur ou chef de file	Date de signature	Date d'émission ou date de mobilisation (1)	Date du premier remboursement	Nominal (2)	Type de taux d'intérêt (3)	Index (4)	Taux initial		Devise	Périodicité des remboursements (6)	Profil d'amortissement (7)	Possibilité de remboursement anticipé O/N	Catégorie d'emprunt (8)
								Niveau de taux (5)	Taux actuariel					
2006-020	SFIL CAFFIL	28/12/2006	28/12/2006	01/01/2008	60 000 000,00	F	Taux fixe à 3.997 %	4,000	4,060	EUR	A	C	O	A-1
2006-021 PRINCIPAL	SOCIETE GENERALE	28/12/2006	28/12/2006	28/12/2007	6 000 000,00	F	Taux fixe à 4.035 %	4,040	4,090	EUR	A	C	O	A-1
2006-022-	CAISSE D'EPARGNE	31/12/2008	31/12/2008	31/12/2009	110 000 000,00	F	Taux fixe à 4.13 %	4,130	4,190	EUR	A	C	O	A-1
2007-005	SFIL CAFFIL	10/12/2007	10/12/2007	01/01/2009	30 000 000,00	F	Taux fixe à 4.86 %	4,860	4,930	EUR	A	C	O	A-1
2007-006	CREDIT FONCIER DE FRANCE	31/12/2007	21/11/2007	30/10/2008	93 000 000,00	V	(TAM(Postfixé) + 0.08)-Floor -0.08 sur TAM(Postfixé)	4,260	4,260	EUR	A	C	O	A-1
2007-007 PRINCIPAL	SOCIETE GENERALE	26/11/2007	26/11/2007	19/12/2008	6 899 111,43	V	(TAG 12M(Postfixé)-Floor -0.0925 sur TAG 12M(Postfixé)) + 0.0925	4,140	4,140	EUR	A	C	O	A-1
2007-009	SOCIETE GENERALE	29/02/2008	29/02/2008	28/02/2009	36 583 000,00	V	(TAM(Postfixé) + 0.0925)-Floor -0.0925 sur TAM(Postfixé)	3,890	3,890	EUR	A	C	O	A-1
2008-002	CAISSE D'EPARGNE	04/01/2011	16/12/2010	25/12/2011	80 000 000,00	V	(Euribor 12M-Floor -0.05 sur Euribor 12M) + 0.05	0,660	0,670	EUR	T	C	O	A-1
2008-004 PRINCIPAL	BANQUE POSTALE	15/12/2008	15/12/2008	01/01/2010	11 000 000,00	F	Taux fixe à 4.68 %	4,680	4,750	EUR	A	C	O	A-1
2009-001.1	CAISSE D'EPARGNE	06/04/2009	18/09/2009	25/09/2010	30 000 000,00	F	Taux fixe à 4.84 %	4,840	4,840	EUR	A	C	O	A-1
2009-003	BANQUE POSTALE	02/06/2009	01/07/2009	01/07/2010	13 336 081,00	F	Taux fixe à 4.87 %	4,870	4,870	EUR	A	C	O	A-1
2009-004	BANQUE POSTALE	22/04/2009	22/04/2009	01/01/2011	6 663 919,00	V	T4M(Postfixé) + 1.26	2,110	2,170	EUR	A	C	O	A-1
2009-005	Agence France Locale	02/06/2009	01/07/2009	01/07/2010	10 000 000,00	C	Taux fixe annuable à 4.18 % (date d'exercice 01/07/2014)	4,180	4,240	EUR	A	C	O	A-1
2010-002	CAISSE D'EPARGNE	28/12/2010	28/12/2010	25/03/2012	10 100 000,00	V	Euribor 12M + 1.05	2,580	2,620	EUR	A	C	O	A-1
2010-003	CAISSE D'EPARGNE	25/12/2012	21/12/2012	25/12/2013	20 000 000,00	V	TAM + 0.95	1,290	1,290	EUR	A	C	O	A-1
2010-004.1	CAISSE D'EPARGNE	26/10/2010	25/08/2011	25/08/2012	30 000 000,00	F	Taux fixe à 4.25 %	4,250	4,250	EUR	A	C	O	A-1
2010-004.3	CAISSE D'EPARGNE	21/12/2012	21/12/2012	25/12/2013	10 000 000,00	V	Euribor 3M + 0.69	0,750	0,760	EUR	A	C	O	A-1
2010-004.4	CAISSE D'EPARGNE	26/10/2010	21/12/2012	25/03/2013	10 000 000,00	V	Euribor 3M + 0.62	0,750	0,760	EUR	T	C	O	A-1
2010-005	SFIL CAFFIL	14/01/2011	31/12/2010	01/05/2011	750 000,00	F	Taux fixe à 2.23 %	2,230	2,230	EUR	T	P	O	A-1
2010-006	CREDIT MUTUEL	17/12/2010	17/12/2010	31/01/2012	10 000 000,00	F	Taux fixe à 3.8 %	3,800	3,800	EUR	A	C	O	A-1
2010-008	Rivage Investment	23/12/2010	23/12/2010	25/03/2012	4 900 000,00	F	Taux fixe à 4.56 %	4,560	4,560	EUR	A	C	O	A-1
20101	SOCIETE GENERALE	13/12/2007	31/12/2009	31/03/2010	1 700 000,00	V	(TAG 3M(Postfixé) + 0.0195)-Floor -0.0195 sur TAG 3M(Postfixé)	0,370	0,370	EUR	T	C	O	A-1
2011-002	CREDIT MUTUEL	28/09/2011	30/11/2011	25/02/2012	5 000 000,00	F	Taux fixe à 4.5 %	4,500	4,580	EUR	T	C	O	A-1
2012-001 PRINCIPAL	CAISSE DES DEPOTS ET CONSIGNATIONS	10/01/2012	30/04/2012	01/08/2012	9 800 000,00	V	Euribor 3M + 1.98	3,260	3,340	EUR	T	C	O	A-1
2012-004	CREDIT MUTUEL	29/06/2012	29/06/2012	31/12/2012	3 000 000,00	F	Taux fixe à 5.15 %	5,150	5,250	EUR	T	C	O	A-1
20122	CAISSE DES DEPOTS ET CONSIGNATIONS	23/11/2012	15/03/2013	01/12/2013	2 530 500,00	F	Taux fixe à 3.95 %	3,950	3,950	EUR	A	P	O	A-1

Métropole D' Aix-Marseille-Provence - Budget Principal Métropole CT1 - CA - 2020

Nature (Pour chaque ligne, indiquer le numéro de contrat)	Emprunts et dettes à l'origine du contrat													
	Organisme prêteur ou chef de file	Date de signature	Date d'émission ou date de mobilisation (1)	Date du premier remboursement	Nominal (2)	Type de taux d'intérêt (3)	Index (4)	Taux initial		Devise	Périodicité des remboursements (6)	Profil d'amortissement (7)	Possibilité de remboursement anticipé O/N	Catégorie d'emprunt (8)
								Niveau de taux (5)	Taux actuariel					
2013-006	CAISSE DES DEPOTS ET CONSIGNATIONS	21/10/2013	21/10/2013	01/01/2015	5 125 000,00	V	Livret A + 0.6	1,850	1,850	EUR	A	P	O	A-1
2013-007	CAISSE DES DEPOTS ET CONSIGNATIONS	21/10/2013	21/10/2013	01/01/2015	1 423 920,00	V	Livret A + 1	2,250	2,250	EUR	A	P	O	A-1
2013-009	CAISSE DES DEPOTS ET CONSIGNATIONS	17/01/2014	01/01/2015	01/04/2015	53 421 708,00	V	Livret A + 1	2,250	2,250	EUR	T	C	O	A-1
2014-004	SFIL CAFFIL	04/12/2014	19/11/2014	01/03/2015	15 000 000,00	V	Euribor 3M + 1.49	1,570	1,600	EUR	T	C	O	A-1
2015-002	Agence France Locale	06/08/2015	10/08/2015	21/12/2015	15 000 000,00	F	Taux fixe à 2.37 %	2,370	2,430	EUR	T	C	O	A-1
2015-003	SOCIETE GENERALE	13/08/2015	31/08/2015	30/11/2015	10 000 000,00	F	Taux fixe à 2 %	2,000	2,040	EUR	T	C	O	A-1
2015-004-consolidation	CREDIT AGRICOLE CORPORATE AND INVESTMENT BANK	30/09/2016	30/09/2016	30/12/2016	5 000 000,00	V	(Euribor 3M + 1.05)-Floor 0 sur Euribor 3M	1,050	1,070	EUR	T	C	O	A-1
2015-007 PRINCIPAL	SFIL CAFFIL	16/10/2015	02/11/2015	01/11/2016	23 000 000,00	F	Taux fixe à 2.6 %	2,600	2,640	EUR	A	P	O	A-1
2016 010	SOCIETE GENERALE	16/12/2016	20/12/2016	20/03/2017	25 000 000,00	F	Taux fixe à 1.32 %	1,320	1,350	EUR	T	C	O	A-1
2016-003	SFIL CAFFIL	16/10/2015	01/11/2016	01/11/2017	30 000 000,00	F	Taux fixe à 2.7 %	2,700	2,740	EUR	A	P	O	A-1
2016-006	Agence France Locale	29/11/2016	30/11/2016	20/03/2017	18 500 000,00	V	(Euribor 3M + 0.63)-Floor 0 sur Euribor 3M	0,630	0,640	EUR	T	C	O	A-1
2016-007	Agence France Locale	29/11/2016	30/11/2016	20/03/2017	41 500 000,00	V	(Euribor 03 M + 0.75)-Floor 0 sur Euribor 03 M	0,750	0,760	EUR	T	C	O	A-1
2016-008-PRINCIPAL	SFIL CAFFIL	09/12/2016	23/12/2016	01/04/2017	3 700 000,00	F	Taux fixe à 1.23 %	1,230	1,240	EUR	T	C	O	A-1
2016-008-PRINCIPAL Complément 2019	SFIL CAFFIL	09/12/2016	23/12/2016	01/04/2017	3 700 000,00	F	Taux fixe à 1.23 %	1,230	1,240	EUR	T	C	O	A-1
2016-013 PRINCIPAL	SFIL CAFFIL	14/12/2016	23/12/2016	01/12/2017	35 250 000,00	F	Taux fixe à 1.5 %	1,500	1,520	EUR	A	C	O	A-1
2016-014	SFIL CAFFIL	14/12/2016	23/12/2016	01/08/2017	16 677 185,35	F	Taux fixe à 2.5 %	2,500	2,540	EUR	A	C	O	A-1
2016-015	SFIL CAFFIL	14/12/2016	23/12/2016	01/08/2017	13 650 000,00	F	Taux fixe à 2.5 %	2,500	2,540	EUR	A	C	O	A-1
2016DT-001-13600	CAISSE DES DEPOTS ET CONSIGNATIONS	22/05/2012	01/01/2018	01/06/2018	328 898,40	V	Livret A + 0.6	1,350	1,350	EUR	A	P	O	A-1
2016DT-002-13600	CAISSE DES DEPOTS ET CONSIGNATIONS	22/05/2012	01/01/2018	01/10/2018	396 712,12	V	Livret A + 0.6	1,350	1,350	EUR	A	P	O	A-1
2017-003 PRINCIPAL	CREDIT FONCIER DE FRANCE	10/08/2017	25/08/2017	25/08/2018	88 662 500,00	F	Taux fixe à 2 %	2,000	2,000	EUR	A	C	O	A-1
2017-004	SOCIETE GENERALE	17/08/2017	28/08/2017	28/11/2017	45 000 000,00	F	Taux fixe à 1.25 %	1,250	1,270	EUR	T	C	O	A-1
2017-005	SOCIETE GENERALE	17/08/2017	28/08/2017	28/11/2017	45 000 000,00	F	Taux fixe à 1.51 %	1,510	1,540	EUR	T	C	O	A-1
2017-006	Agence France Locale	30/08/2017	20/09/2017	20/12/2017	18 500 000,00	V	(Euribor 3M + 0.48)-Floor 0 sur Euribor 3M	0,480	0,490	EUR	T	C	O	A-1
2017-007	BANQUE POSTALE	11/12/2017	21/12/2017	01/04/2018	10 000 000,00	F	Taux fixe à 1.46 %	1,460	1,470	EUR	T	C	O	A-1
2017-011 PRINCIPAL	ARKEA	19/12/2017	22/12/2017	28/02/2018	18 200 000,00	F	Taux fixe à 1.63 %	1,630	1,640	EUR	T	C	O	A-1
2017-015 PRINCIPAL	SFIL CAFFIL	18/12/2017	01/02/2017	01/04/2018	17 421 430,96	F	Taux fixe à 3.15 %	3,150	3,230	EUR	T	C	O	A-1
2017-016	SFIL CAFFIL	18/12/2017	01/02/2018	01/04/2018	57 296 983,09	F	Taux fixe à 2.35 %	2,350	2,410	EUR	T	C	O	A-1

Métropole D' Aix-Marseille-Provence - Budget Principal Métropole CT1 - CA - 2020

Nature (Pour chaque ligne, indiquer le numéro de contrat)	Emprunts et dettes à l'origine du contrat													
	Organisme prêteur ou chef de file	Date de signature	Date d'émission ou date de mobilisation (1)	Date du premier remboursement	Nominal (2)	Type de taux d'intérêt (3)	Index (4)	Taux initial		Devise	Périodicité des remboursements (6)	Profil d'amortissement (7)	Possibilité de remboursement anticipé O/N	Catégorie d'emprunt (8)
								Niveau de taux (5)	Taux actuariel					
2017-017 IRA	SFIL CAFFIL	18/12/2017	01/02/2018	01/04/2018	4 920 000,00	F	Taux fixe à 1.9 %	1,900	1,940	EUR	T	C	O	A-1
2017-018	SFIL CAFFIL	18/12/2017	01/02/2018	01/04/2018	50 000 000,00	F	Taux fixe à 1.9 %	1,900	1,940	EUR	T	C	O	A-1
2018-001	SOCIETE GENERALE	20/07/2018	23/07/2018	23/01/2019	50 000 000,00	F	Taux fixe à 1.27 %	1,270	1,290	EUR	T	C	O	A-1
2018-004	SFIL CAFFIL	17/08/2018	03/09/2018	01/11/2019	18 000 000,00	V	(Euribor 12M + 0.31)-Floor 0 sur Euribor 12M	0,310	0,310	EUR	A	C	O	A-1
2018-005	CREDIT AGRICOLE CORPORATE AND INVESTMENT BANK	23/08/2018	29/08/2018	28/02/2019	50 000 000,00	F	Taux fixe à 1.55 %	1,550	1,580	EUR	T	C	O	A-1
2018-006	SOCIETE GENERALE	19/12/2018	21/12/2018	21/03/2019	70 000 000,00	F	Taux fixe à 1.485 %	1,480	1,520	EUR	T	C	O	A-1
2018-007	SOCIETE GENERALE	19/12/2018	15/05/2019	15/08/2019	30 000 000,00	F	Taux fixe à 1.545 %	1,540	1,580	EUR	T	C	O	A-1
2018DT-091-84120	CAISSE DES DEPOTS ET CONSIGNATIONS	10/12/2014	01/01/2018	02/01/2018	1 251 093,75	V	(Livret A + 1)-Floor 0 sur Livret A	1,750	1,750	EUR	T	C	O	A-1
2018DT-SIVU	CAISSE DES DEPOTS ET CONSIGNATIONS	30/09/2013	01/01/2018	01/11/2018	1 248 885,59	V	(Livret A + 0.6)-Floor 0 sur Livret A	1,350	1,350	EUR	A	C	O	A-1
2019-001	Agence France Locale	05/07/2019	10/07/2019	22/06/2020	15 000 000,00	V	(Euribor 12M + 0.28)-Floor 0 sur Euribor 12M	0,280	0,280	EUR	A	C	O	A-1
2019-002	SOCIETE GENERALE	28/08/2019	16/12/2019	16/12/2020	100 000 000,00	V	(Euribor 12M + 0.305)-Floor 0 sur Euribor 12M	0,300	0,310	EUR	A	C	O	A-1
2019-003	BANQUE POSTALE	08/08/2019	06/02/2020	01/03/2021	50 000 000,00	V	(Euribor 12M + 0.4)-Floor 0 sur Euribor 12M	0,400	0,410	EUR	A	C	O	A-1
2019-004	BANQUE POSTALE	08/08/2019	06/02/2020	01/03/2021	25 000 000,00	V	(Euribor 12M + 0.4)-Floor 0 sur Euribor 12M	0,400	0,410	EUR	A	C	O	A-1
2019-007	CAISSE D'EPARGNE	24/12/2019	27/01/2020	27/04/2020	15 000 000,00	F	Taux fixe à 0.99 %	0,990	0,990	EUR	T	C	O	A-1
2019-009	CAISSE DES DEPOTS ET CONSIGNATIONS	24/12/2019	01/03/2020	01/05/2020	10 000 000,00	V	(Livret A + 0.75)-Floor 0 sur Livret A	1,250	1,250	EUR	T	C	O	A-1
2019-010	BANQUE POSTALE	16/12/2019	24/01/2020	01/05/2020	25 000 000,00	F	Taux fixe à 0.89 %	0,890	0,910	EUR	T	C	O	A-1
2019-011	CREDIT AGRICOLE	24/12/2019	24/12/2019	05/09/2020	4 500 000,00	F	Taux fixe à 1.09 %	1,090	1,090	EUR	T	C	O	A-1
2020-008	CREDIT FONCIER DE FRANCE	30/11/2020	22/12/2020	22/06/2021	30 000 000,00	F	Taux fixe à 0.75 %	0,750	0,750	EUR	S	C	O	A-1
2020-009	CREDIT FONCIER DE FRANCE	30/11/2020	22/12/2020	22/03/2021	25 000 000,00	F	Taux fixe à 0.75 %	0,750	0,750	EUR	T	C	O	A-1
2020-011	SFIL CAFFIL	15/12/2020	22/12/2020	01/04/2021	50 000 000,00	F	Taux fixe à 0.57 %	0,570	0,580	EUR	T	C	O	A-1
2020-012	BANQUE POSTALE	15/12/2020	22/12/2020	01/04/2021	20 000 000,00	F	Taux fixe à 0.57 %	0,570	0,580	EUR	T	C	O	A-1
2020-020	LANDESBANK SAAR GIROZENTRALE	15/12/2020	15/12/2020	15/09/2021	30 000 000,00	V	EONIA(Postfixé) + 0.85	0,370	0,380	EUR	X	C	O	A-1
216 PRINCIPAL	CREDIT FONCIER DE FRANCE	13/12/2005	03/06/2013	01/09/2013	2 300 000,00	F	Taux fixe à 2.51 %	2,510	2,530	EUR	T	X	O	A-1
246782	CREDIT MUTUEL	01/10/2013	13/12/2013	31/01/2014	2 000 000,00	F	Taux fixe à 3.85 %	3,850	3,910	EUR	T	P	O	A-1

Métropole D' Aix-Marseille-Provence - Budget Principal Métropole CT1 - CA - 2020

Nature (Pour chaque ligne, indiquer le numéro de contrat)	Emprunts et dettes à l'origine du contrat													
	Organisme prêteur ou chef de file	Date de signature	Date d'émission ou date de mobilisation (1)	Date du premier remboursement	Nominal (2)	Type de taux d'intérêt (3)	Index (4)	Taux initial		Devise	Périodicité des remboursements (6)	Profil d'amortissement (7)	Possibilité de remboursement anticipé O/N	Catégorie d'emprunt (8)
								Niveau de taux (5)	Taux actuariel					
294440892X	CREDIT FONCIER DE FRANCE	18/09/2008	18/09/2008	28/02/2009	5 000 000,00	V	(TAG 6M(Postfixé)-Floor -0.065 sur TAG 6M(Postfixé)) + 0.065	3,830	3,930	EUR	S	C	O	A-1
40032	SFIL CAFFIL	25/07/2007	06/10/2008	01/02/2009	2 630 000,00	F	Taux fixe à 4.99 %	4,990	5,160	EUR	T	P	O	A-1
40033	CREDIT AGRICOLE CORPORATE AND INVESTMENT BANK	04/11/2008	15/12/2008	15/12/2009	3 000 000,00	F	Taux fixe à 4.26 %	4,260	4,260	EUR	A	P	O	A-1
40034	SFIL CAFFIL	27/06/2010	11/08/2010	01/12/2010	270 000,00	F	Taux fixe à 2.67 %	2,670	2,700	EUR	T	P	O	A-1
40035	CREDIT AGRICOLE CORPORATE AND INVESTMENT BANK	04/11/2008	15/10/2010	15/10/2011	2 000 000,00	V	TAG 12M(Postfixé) + 0.19	1,040	1,060	EUR	A	C	O	A-1
40036	CREDIT AGRICOLE CORPORATE AND INVESTMENT BANK	04/11/2008	15/10/2010	15/09/2016	2 000 000,00	F	Taux fixe à 2.91 %	2,910	2,950	EUR	A	P	O	A-1
40036 Complément 2018	CREDIT AGRICOLE CORPORATE AND INVESTMENT BANK	04/11/2008	15/10/2010	15/09/2016	2 000 000,00	F	Taux fixe à 2.91 %	2,910	2,950	EUR	A	P	O	A-1
40039	CREDIT AGRICOLE CORPORATE AND INVESTMENT BANK	21/12/2015	23/12/2015	15/03/2016	4 490 000,00	F	Taux fixe à 2.01 %	2,010	2,030	EUR	T	C	O	A-1
4080264	ARKEA	23/01/2015	08/03/2015	30/03/2015	2 200 000,00	F	Taux fixe à 2.6 %	2,600	2,630	EUR	T	P	O	A-1
5 519 410 W	CREDIT FONCIER DE FRANCE	09/12/2007	09/02/2008	31/01/2009	2 000 000,00	V	(EONIA(Postfixé)-Floor -0.04 sur EONIA(Postfixé)) + 0.04	4,210	4,070	EUR	A	C	O	A-1
A2909989-001	CAISSE D'EPARGNE	06/04/2010	06/04/2010	06/04/2011	6 000 000,00	F	Taux fixe à 3.55 %	3,550	3,550	EUR	A	C	O	A-1
A2909989-002	CAISSE D'EPARGNE	22/12/2009	20/12/2010	25/03/2010	4 000 000,00	V	(Euribor 3M + 0.4)-Floor -0.4 sur Euribor 3M	1,410	1,440	EUR	T	C	O	A-1
A29102PR	CAISSE D'EPARGNE	15/12/2010	17/12/2010	25/03/2011	6 000 000,00	V	Euribor 3M + 0.67	1,700	1,730	EUR	T	C	O	A-1
A291120JL	CAISSE D'EPARGNE	08/10/2012	08/10/2012	25/10/2013	1 000 000,00	F	Taux fixe à 4.26 %	4,260	4,260	EUR	A	C	O	A-1
A29120M0	CAISSE D'EPARGNE	21/09/2012	12/11/2012	25/02/2013	1 280 000,00	F	Taux fixe à 3.43 %	3,430	3,470	EUR	T	C	O	A-1
A29151R8 PRINCIPAL	CAISSE D'EPARGNE	23/12/2015	25/01/2016	25/04/2016	4 000 000,00	V	(Euribor 3M + 1.52)-Floor 0 sur Euribor 3M	1,520	1,550	EUR	T	C	O	A-1
AB024848	CAISSE D'EPARGNE	16/05/2002	16/05/2002	25/06/2003	12 200 000,00	F	Taux fixe à 5.07 %	5,070	5,070	EUR	A	P	O	A-1
AB035433-PRINCIPAL	CAISSE D'EPARGNE	18/08/2003	18/08/2003	25/09/2004	490 505,00	F	Taux fixe à 3.4 %	3,400	3,400	EUR	A	P	O	A-1
AB035433-PRINCIPAL Complément 2018	CAISSE D'EPARGNE	18/08/2003	18/08/2003	25/09/2004	490 505,00	F	Taux fixe à 3.4 %	3,400	3,400	EUR	A	P	O	A-1
AB035596	CAISSE D'EPARGNE	20/08/2003	25/08/2003	25/10/2004	1 000 000,00	F	Taux fixe à 4.55 %	4,550	4,550	EUR	A	P	O	A-1

Métropole D' Aix-Marseille-Provence - Budget Principal Métropole CT1 - CA - 2020

Nature (Pour chaque ligne, indiquer le numéro de contrat)	Emprunts et dettes à l'origine du contrat													
	Organisme prêteur ou chef de file	Date de signature	Date d'émission ou date de mobilisation (1)	Date du premier remboursement	Nominal (2)	Type de taux d'intérêt (3)	Index (4)	Taux initial		Devise	Périodicité des remboursements (6)	Profil d'amortissement (7)	Possibilité de remboursement anticipé O/N	Catégorie d'emprunt (8)
								Niveau de taux (5)	Taux actuariel					
AB046198	CAISSE D'EPARGNE	25/07/2004	25/07/2004	25/07/2005	10 000 000,00	V	(Euribor 12M-Floor -0.14 sur Euribor 12M) + 0.14	2,610	2,650	EUR	A	C	O	A-1
AB046212	CAISSE D'EPARGNE	20/06/2004	25/06/2004	25/08/2005	1 173 186,96	C	Taux fixe 3.99% à barrière 4.5% sur Euribor 12M	3,990	4,050	EUR	A	C	O	A-1
AB056993	CAISSE D'EPARGNE	25/07/2005	25/07/2005	25/01/2006	10 000 000,00	F	Taux fixe à 3.32 %	3,320	3,350	EUR	S	C	O	A-1
AB057081	CAISSE D'EPARGNE	29/08/2005	25/09/2005	25/08/2006	1 800 000,00	C	Taux fixe 2.3% si Spread CMS EUR 10A(Postfixé)-CMS EUR 2A(Postfixé) >= 0.7% sinon 4.75%	4,750	4,820	EUR	A	P	O	A-1
AB067672	CAISSE D'EPARGNE	25/09/2006	25/09/2006	25/02/2007	5 000 000,00	F	Taux fixe à 4.17 %	4,170	4,210	EUR	S	P	O	A-1
CO9172 Consolidation	CREDIT AGRICOLE CORPORATE AND INVESTMENT BANK	15/11/2016	26/07/2016	15/11/2017	2 825 430,00	F	Taux fixe à 5.5 %	5,500	5,700	EUR	A	P	O	A-1
DD08-TIR005	SOCIETE GENERALE	20/10/2006	05/12/2008	05/03/2009	10 000 000,00	V	(TAG 3M(Postfixé) + 0.02)-Floor -0.02 sur TAG 3M(Postfixé)	1,850	1,860	EUR	T	C	O	A-1
DD08-TIR006	SOCIETE GENERALE	20/10/2006	12/12/2008	12/03/2009	12 000 000,00	V	(TAG 3M(Postfixé)-Floor -0.0235 sur TAG 3M(Postfixé)) + 0.0235	1,730	1,740	EUR	T	C	O	A-1
DD10-TIR001.1	DEXIA CL	20/10/2006	20/10/2006	01/01/2019	23 000 000,00	V	(EONIA(Postfixé) + 0.01)-Floor -0.01 sur EONIA(Postfixé)	0,100	0,110	EUR	A	C	O	A-1
DD14-002.2	BANQUE POSTALE	05/03/2014	07/01/2015	01/05/2015	10 000 000,00	F	Taux fixe à 3.31 %	3,310	3,350	EUR	T	C	O	A-1
DD14-TIR002	Deutsche Pfandbriefbank AG	07/03/2014	05/05/2014	25/08/2014	15 000 000,00	F	Taux fixe à 3.44 %	3,440	3,480	EUR	T	C	O	A-1
DD14-TIR003	SOCIETE GENERALE	06/03/2014	30/06/2014	30/09/2014	10 000 000,00	F	Taux fixe à 3.15 %	3,150	3,230	EUR	T	C	O	A-1
DD15-009	Deutsche Pfandbriefbank AG	17/12/2015	29/12/2015	29/03/2016	15 000 000,00	F	Taux fixe à 2.08 %	2,080	2,100	EUR	T	C	O	A-1
DD15-TIR004	CREDIT AGRICOLE CORPORATE AND INVESTMENT BANK	10/07/2015	30/09/2015	29/09/2017	9 000 000,00	V	(Euribor 3M + 1)-Floor 0 sur Euribor 3M	1,000	1,020	EUR	T	C	O	A-1
DD15-TIR005.2	BANQUE POSTALE	21/05/2015	31/12/2015	01/04/2016	6 000 000,00	F	Taux fixe à 1.45 %	1,450	1,460	EUR	T	C	O	A-1
DD15-TIR006.2	BANQUE POSTALE	04/09/2015	30/10/2015	01/02/2017	10 000 000,00	V	(Euribor 3M + 0.99)-Floor 0 sur Euribor 3M	0,990	1,010	EUR	T	C	O	A-1
DD15-TIR007.2	SOCIETE GENERALE	30/11/2015	30/06/2015	30/06/2017	20 000 000,00	V	((Euribor 12M + 0.55)-Floor 0 sur Euribor 12M) + Cap 4.25 sur Euribor 12M	0,710	0,720	EUR	A	C	O	A-1
DD15-TIR008.2	SOCIETE GENERALE	12/05/2015	31/12/2015	31/03/2016	10 000 000,00	F	Taux fixe à 1.49 %	1,490	1,520	EUR	T	C	O	A-1

Métropole D' Aix-Marseille-Provence - Budget Principal Métropole CT1 - CA - 2020

Nature (Pour chaque ligne, indiquer le numéro de contrat)	Emprunts et dettes à l'origine du contrat													
	Organisme prêteur ou chef de file	Date de signature	Date d'émission ou date de mobilisation (1)	Date du premier remboursement	Nominal (2)	Type de taux d'intérêt (3)	Index (4)	Taux initial		Devise	Périodicité des remboursements (6)	Profil d'amortissement (7)	Possibilité de remboursement anticipé O/N	Catégorie d'emprunt (8)
								Niveau de taux (5)	Taux actuariel					
DD15005TIR001.2	BANQUE POSTALE	21/05/2015	23/06/2016	01/10/2016	20 000 000,00	V	(Euribor 3M + 0.92)-Floor 0 sur Euribor 3M	0,920	0,940	EUR	T	C	O	A-1
DD16-TIR002	SOCIETE GENERALE	17/12/2015	31/12/2016	31/03/2017	15 000 000,00	F	Taux fixe à 2.22 %	2,220	2,270	EUR	T	C	O	A-1
MIN204160EUR/002	SFIL CAFFIL	26/11/2002	28/11/2003	01/03/2004	1 800 000,00	V	(Euribor 3M-Floor -0.09 sur Euribor 3M) + 0.09	2,240	2,300	EUR	T	P	O	A-1
MIN282510EUR	BANQUE POSTALE	05/03/2014	07/01/2015	01/05/2015	20 000 000,00	F	Taux fixe à 3.66 %	3,660	3,710	EUR	T	C	O	A-1
MIN502184EUR	BANQUE POSTALE	23/12/2014	09/02/2016	01/06/2016	1 500 000,00	V	(Euribor 3M + 1.29)-Floor -1.29 sur Euribor 3M	1,120	1,140	EUR	T	C	O	A-1
MIN505729EUR	SFIL CAFFIL	13/12/2013	28/07/2014	01/08/2015	1 500 000,00	V	Euribor 12M + 1.27	1,760	1,790	EUR	A	P	O	A-1
MIN506939EUR	SFIL CAFFIL	01/11/2005	01/11/2005	01/02/2006	5 000 000,00	F	Taux fixe à 4.12 %	4,120	4,180	EUR	T	C	O	A-1
MIN506944EUR	SFIL CAFFIL	24/11/2006	24/11/2006	01/03/2008	5 000 000,00	V	EONIA(Postfixé)-Floor -0.02 sur EONIA(Postfixé) + 0.02	3,340	3,440	EUR	A	C	O	A-1
MIN506947EUR	SFIL CAFFIL	18/06/2007	31/01/2008	01/02/2009	5 000 000,00	V	EONIA(Postfixé)-Floor -0.04 sur EONIA(Postfixé) + 0.04	4,110	4,250	EUR	A	C	O	A-1
MIN508642EUR	BANQUE POSTALE	16/12/2015	15/02/2017	01/06/2017	2 467 000,00	F	Taux fixe à 2.42 %	2,420	2,440	EUR	T	C	O	A-1
MIS506146EUR PRINCIPAL	SFIL CAFFIL	22/12/2009	23/12/2009	01/04/2010	2 400 000,00	V	(Euribor 3M-Floor -0.45 sur Euribor 3M) + 0.45	1,160	1,180	EUR	T	C	O	A-1
MON506106EUR	BANQUE POSTALE	30/08/2013	13/09/2013	01/01/2014	1 400 000,00	F	Taux fixe à 3.4 %	3,400	3,440	EUR	T	C	O	A-1
MON506142EUR	SFIL CAFFIL	01/06/2006	01/06/2006	01/01/2007	5 000 000,00	F	Taux fixe à 4.07 %	4,070	4,110	EUR	S	C	O	A-1
MON506143EUR	SFIL CAFFIL	13/09/2007	19/09/2007	01/01/2009	5 000 000,00	F	Taux fixe à 4.55 %	4,550	4,620	EUR	A	C	O	A-1
MON506145EUR	SFIL CAFFIL	19/09/2008	31/12/2008	01/07/2009	8 000 000,00	F	Taux fixe à 4.7 %	4,700	4,830	EUR	S	C	O	A-1
MON506937EUR	SFIL CAFFIL	01/02/2005	01/02/2005	01/02/2006	4 000 000,00	F	Taux fixe à 3.81 %	3,810	3,810	EUR	A	C	O	A-1
MON506940 BPR	SFIL CAFFIL	15/11/2005	15/11/2005	01/08/2006	2 500 000,00	F	Taux fixe à 3.6 %	3,600	3,630	EUR	S	C	O	A-1
MON506941	SFIL CAFFIL	23/12/2005	23/12/2005	01/03/2007	15 000 000,00	F	Taux fixe à 3.52 %	3,520	3,570	EUR	A	C	O	A-1
MON506942EUR	SFIL CAFFIL	18/07/2006	18/07/2006	01/02/2007	5 000 000,00	F	Taux fixe à 4.21 %	4,210	4,320	EUR	S	P	O	A-1
MON506945EUR	SFIL CAFFIL	01/03/2007	01/03/2007	01/03/2008	7 000 000,00	F	Taux fixe à 3.92 %	3,920	3,920	EUR	A	C	O	A-1
MON506946EUR	SFIL CAFFIL	18/06/2007	18/06/2007	01/07/2008	5 000 000,00	F	Taux fixe à 4.53 %	4,530	4,600	EUR	A	P	O	A-1
MON506948EUR	SFIL CAFFIL	19/09/2008	01/04/2009	01/10/2009	4 000 000,00	F	Taux fixe à 4.67 %	4,670	4,790	EUR	S	C	O	A-1
1643 Emprunts en devises (total)					0,00									
16441 Emprunts assortis d'une option de tirage sur ligne de trésorerie (total)					10 500 000,00									
DD14-TIR001	CREDIT AGRICOLE CORPORATE AND INVESTMENT BANK	28/11/2006	12/02/2014	31/12/2014	10 500 000,00	V	(TAG 12M(Postfixé) + 0.0495)-Floor -0.0495 sur TAG 12M(Postfixé)	0,150	0,150	EUR	A	C	O	A-1
165 Dépôts et cautionnements reçus (Total)					0,00									

Métropole D' Aix-Marseille-Provence - Budget Principal Métropole CT1 - CA - 2020

Nature (Pour chaque ligne, indiquer le numéro de contrat)	Emprunts et dettes à l'origine du contrat													
	Organisme prêteur ou chef de file	Date de signature	Date d'émission ou date de mobilisation (1)	Date du premier remboursement	Nominal (2)	Type de taux d'intérêt (3)	Index (4)	Taux initial		Devise	Périodicité des remboursements (6)	Profil d'amortissement (7)	Possibilité de remboursement anticipé O/N	Catégorie d'emprunt (8)
								Niveau de taux (5)	Taux actuariel					
depot et cautionnement	Cautions autres	01/01/2020	01/01/2020	01/01/2020	0,00	F	Taux fixe à 0 %	0,000	0,000	EUR	A	C	O	A-1
167 Emprunts et dettes assortis de conditions particulières (Total)					0,00									
1671 Avances consolidées du Trésor (total)					0,00									
1672 Emprunts sur comptes spéciaux du Trésor (total)					0,00									
1675 Dettes pour METP et PPP (total)					0,00									
1676 Dettes envers locataires-acquéreurs (total)					0,00									
1678 Autres emprunts et dettes (total)					0,00									
168 Emprunts et dettes assimilés (Total)					42 705 909,27									
1681 Autres emprunts (total)					0,00									
1682 Bons à moyen terme négociables (total)					0,00									
1687 Autres dettes (total)					42 705 909,27									
000002	AUTRE	31/12/2004	31/12/2004	31/12/2005	473 326,01	F	Taux fixe à 0 %	0,000	0,000	EUR	A	P	O	A-1
000004	AUTRE	31/12/2008	31/12/2008	31/12/2009	1 089 052,48	F	Taux fixe à 3.82 %	3,820	3,820	EUR	A	P	O	A-1
2018DR13000	Dettes des communes	01/01/2018	01/01/2018	31/12/2018	6 731 054,00	F	Taux fixe à 2.78 %	2,780	2,780	EUR	A	C	O	A-1
2018DR13100AP	Dettes des communes	01/01/2018	01/01/2018	31/12/2018	4 521 831,00	F	Taux fixe à 1.6 %	1,600	1,600	EUR	A	C	O	A-1
2018DR13100LT	Dettes des communes	01/01/2018	01/01/2018	31/12/2018	13 817,00	F	Taux fixe à 2.43 %	2,430	2,430	EUR	A	C	O	A-1
2018DR13105	Dettes des communes	01/01/2018	01/01/2018	31/12/2018	11 838,00	F	Taux fixe à 0.95 %	0,950	0,950	EUR	A	C	O	A-1
2018DR13109	Dettes des communes	01/01/2018	01/01/2018	31/12/2018	16 463,00	F	Taux fixe à 4.58 %	4,580	4,580	EUR	A	C	O	A-1
2018DR13110	Dettes des communes	01/01/2018	01/01/2018	31/12/2018	512 335,00	F	Taux fixe à 3.35 %	3,350	3,350	EUR	A	C	O	A-1
2018DR13111	Dettes des communes	01/01/2018	01/01/2018	31/12/2018	37 234,00	F	Taux fixe à 3.6 %	3,600	3,600	EUR	A	C	O	A-1
2018DR13116	Dettes des communes	01/01/2018	01/01/2018	31/12/2018	9 431,00	F	Taux fixe à 2.17 %	2,170	2,170	EUR	A	C	O	A-1
2018DR13119	Dettes des communes	01/01/2018	01/01/2018	31/12/2018	1 859,00	F	Taux fixe à 4.33 %	4,330	4,330	EUR	A	C	O	A-1
2018DR13122	Dettes des communes	01/01/2018	01/01/2018	31/12/2018	150 652,00	F	Taux fixe à 3.23 %	3,230	3,230	EUR	A	C	O	A-1
2018DR13124	Dettes des communes	01/01/2018	01/01/2018	31/12/2018	442 369,00	F	Taux fixe à 3 %	3,000	3,000	EUR	A	C	O	A-1

Métropole D' Aix-Marseille-Provence - Budget Principal Métropole CT1 - CA - 2020

Nature (Pour chaque ligne, indiquer le numéro de contrat)	Emprunts et dettes à l'origine du contrat													
	Organisme prêteur ou chef de file	Date de signature	Date d'émission ou date de mobilisation (1)	Date du premier remboursement	Nominal (2)	Type de taux d'intérêt (3)	Index (4)	Taux initial		Devise	Périodicité des remboursements (6)	Profil d'amortissement (7)	Possibilité de remboursement anticipé O/N	Catégorie d'emprunt (8)
								Niveau de taux (5)	Taux actuariel					
2018DR13127	Dettes des communes	01/01/2018	01/01/2018	31/12/2018	1 339 647,00	F	Taux fixe à 2.27 %	2,270	2,270	EUR	A	C	O	A-1
2018DR13170	Dettes des communes	01/01/2018	01/01/2018	31/12/2018	448 981,00	F	Taux fixe à 1.95 %	1,950	1,950	EUR	A	C	O	A-1
2018DR13180	Dettes des communes	01/01/2018	01/01/2018	31/12/2018	30 369,00	F	Taux fixe à 3.89 %	3,890	3,890	EUR	A	C	O	A-1
2018DR13190	Dettes des communes	01/01/2018	01/01/2018	31/12/2018	32 867,00	F	Taux fixe à 4.06 %	4,060	4,060	EUR	A	C	O	A-1
2018DR13220	Dettes des communes	01/01/2018	01/01/2018	31/12/2018	33 172,00	F	Taux fixe à 3.25 %	3,250	3,250	EUR	A	C	O	A-1
2018DR13230	Dettes des communes	01/01/2018	01/01/2018	31/12/2018	184 710,00	F	Taux fixe à 3.78 %	3,780	3,780	EUR	A	C	O	A-1
2018DR13240	Dettes des communes	01/01/2018	01/01/2018	31/12/2018	36 521,00	F	Taux fixe à 2.17 %	2,170	2,170	EUR	A	C	O	A-1
2018DR13250	Dettes des communes	01/01/2018	01/01/2018	31/12/2018	116 295,00	F	Taux fixe à 3.27 %	3,270	3,270	EUR	A	C	O	A-1
2018DR13260	Dettes des communes	01/01/2018	01/01/2018	31/12/2018	60 238,00	F	Taux fixe à 3.19 %	3,190	3,190	EUR	A	C	O	A-1
2018DR13270	Dettes des communes	01/01/2018	01/01/2018	31/12/2018	2 136,00	F	Taux fixe à 0.4 %	0,400	0,400	EUR	A	C	O	A-1
2018DR13300	Dettes des communes	01/01/2018	01/01/2018	31/12/2018	947 258,00	F	Taux fixe à 2.22 %	2,220	2,220	EUR	A	C	O	A-1
2018DR13320	Dettes des communes	01/01/2018	01/01/2018	31/12/2018	524 929,00	F	Taux fixe à 3.24 %	3,240	3,240	EUR	A	C	O	A-1
2018DR13330	Dettes des communes	01/01/2018	01/01/2018	31/12/2018	197 474,00	F	Taux fixe à 3.32 %	3,320	3,320	EUR	A	C	O	A-1
2018DR13360	Dettes des communes	01/01/2018	01/01/2018	31/12/2018	195 602,00	F	Taux fixe à 2.59 %	2,590	2,590	EUR	A	C	O	A-1
2018DR13390	Dettes des communes	01/01/2018	01/01/2018	31/12/2018	433 597,00	F	Taux fixe à 4.01 %	4,010	4,010	EUR	A	C	O	A-1
2018DR13400	Dettes des communes	01/01/2018	01/01/2018	31/12/2018	2 960 126,00	F	Taux fixe à 3.96 %	3,960	3,960	EUR	A	C	O	A-1
2018DR13410	Dettes des communes	01/01/2018	01/01/2018	31/12/2018	191 258,00	F	Taux fixe à 2.44 %	2,440	2,440	EUR	A	C	O	A-1
2018DR13450	Dettes des communes	01/01/2018	01/01/2018	31/12/2018	1 312,00	F	Taux fixe à 3.87 %	3,870	3,870	EUR	A	C	O	A-1
2018DR13480	Dettes des communes	01/01/2018	01/01/2018	31/12/2018	246 140,00	F	Taux fixe à 3.26 %	3,260	3,260	EUR	A	C	O	A-1
2018DR13500	Dettes des communes	01/01/2018	01/01/2018	31/12/2018	2 395 146,00	F	Taux fixe à 2.46 %	2,460	2,460	EUR	A	C	O	A-1
2018DR13530	Dettes des communes	01/01/2018	01/01/2018	31/12/2018	84 031,00	F	Taux fixe à 2.84 %	2,840	2,840	EUR	A	C	O	A-1
2018DR13560	Dettes des communes	01/01/2018	01/01/2018	31/12/2018	296 618,00	F	Taux fixe à 5.09 %	5,090	5,090	EUR	A	C	O	A-1
2018DR13580	Dettes des communes	01/01/2018	01/01/2018	31/12/2018	96 557,00	F	Taux fixe à 3.84 %	3,840	3,840	EUR	A	C	O	A-1
2018DR13600 CIOTAT	Dettes des communes	01/01/2018	01/01/2018	31/12/2018	172 885,00	F	Taux fixe à 3.24 %	3,240	3,240	EUR	A	C	O	A-1
2018DR13600 Ceyreste	Dettes des communes	01/01/2018	01/01/2018	31/12/2018	20 579,00	F	Taux fixe à 3.29 %	3,290	3,290	EUR	A	C	O	A-1
2018DR13640	Dettes des communes	01/01/2018	01/01/2018	31/12/2018	79 197,00	F	Taux fixe à 3.76 %	3,760	3,760	EUR	A	C	O	A-1
2018DR13650	Dettes des communes	01/01/2018	01/01/2018	31/12/2018	3 697,00	F	Taux fixe à 3.66 %	3,660	3,660	EUR	A	C	O	A-1
2018DR13680	Dettes des communes	01/01/2018	01/01/2018	31/12/2018	325 244,00	F	Taux fixe à 3.34 %	3,340	3,340	EUR	A	C	O	A-1
2018DR13700	Dettes des communes	01/01/2018	01/01/2018	31/12/2018	57 510,00	F	Taux fixe à 6.47 %	6,470	6,470	EUR	A	C	O	A-1
2018DR13710	Dettes des communes	01/01/2018	01/01/2018	31/12/2018	75 461,00	F	Taux fixe à 3.37 %	3,370	3,370	EUR	A	C	O	A-1
2018DR13720B	Dettes des communes	01/01/2018	01/01/2018	31/12/2018	7 411,00	F	Taux fixe à 4.63 %	4,630	4,630	EUR	A	C	O	A-1
2018DR13720LB	Dettes des communes	01/01/2018	01/01/2018	31/12/2018	47 153,00	F	Taux fixe à 3.76 %	3,760	3,760	EUR	A	C	O	A-1
2018DR13740	Dettes des communes	01/01/2018	01/01/2018	31/12/2018	18 245,00	F	Taux fixe à 3.8 %	3,800	3,800	EUR	A	C	O	A-1
2018DR13760	Dettes des communes	01/01/2018	01/01/2018	31/12/2018	67 711,00	F	Taux fixe à 3.41 %	3,410	3,410	EUR	A	C	O	A-1
2018DR13770	Dettes des communes	01/01/2018	01/01/2018	31/12/2018	48 514,00	F	Taux fixe à 3.56 %	3,560	3,560	EUR	A	C	O	A-1
2018DR13780	Dettes des communes	01/01/2018	01/01/2018	31/12/2018	205 685,00	F	Taux fixe à 4.13 %	4,130	4,130	EUR	A	C	O	A-1
2018DR13790P	Dettes des communes	01/01/2018	01/01/2018	31/12/2018	52 312,00	F	Taux fixe à 2.33 %	2,330	2,330	EUR	A	C	O	A-1
2018DR13790R	Dettes des communes	01/01/2018	01/01/2018	31/12/2018	96 757,00	F	Taux fixe à 4.74 %	4,740	4,740	EUR	A	C	O	A-1
2018DR13800	Dettes des communes	01/01/2018	01/01/2018	31/12/2018	416 290,00	F	Taux fixe à 3.69 %	3,690	3,690	EUR	A	C	O	A-1

Métropole D' Aix-Marseille-Provence - Budget Principal Métropole CT1 - CA - 2020

Nature (Pour chaque ligne, indiquer le numéro de contrat)	Emprunts et dettes à l'origine du contrat													
	Organisme prêteur ou chef de file	Date de signature	Date d'émission ou date de mobilisation (1)	Date du premier remboursement	Nominal (2)	Type de taux d'intérêt (3)	Index (4)	Taux initial		Devise	Périodicité des remboursements (6)	Profil d'amortissement (7)	Possibilité de remboursement anticipé O/N	Catégorie d'emprunt (8)
								Niveau de taux (5)	Taux actuariel					
2018DR13820	Dettes des communes	01/01/2018	01/01/2018	31/12/2018	11 145,00	F	Taux fixe à 3.74 %	3,740	3,740	EUR	A	C	O	A-1
2018DR13821	Dettes des communes	01/01/2018	01/01/2018	31/12/2018	138 546,00	F	Taux fixe à 3.95 %	3,950	3,950	EUR	A	C	O	A-1
2018DR13830	Dettes des communes	01/01/2018	01/01/2018	31/12/2018	97 158,00	F	Taux fixe à 3.02 %	3,020	3,020	EUR	A	C	O	A-1
2018DR13840	Dettes des communes	01/01/2018	01/01/2018	31/12/2018	9 779,00	F	Taux fixe à 3.97 %	3,970	3,970	EUR	A	C	O	A-1
2018DR13880	Dettes des communes	01/01/2018	01/01/2018	31/12/2018	132 138,00	F	Taux fixe à 4.49 %	4,490	4,490	EUR	A	C	O	A-1
2018DR13950	Dettes des communes	01/01/2018	01/01/2018	31/12/2018	1 266,00	F	Taux fixe à 2.3 %	2,300	2,300	EUR	A	C	O	A-1
2018DR13960	Dettes des communes	01/01/2018	01/01/2018	31/12/2018	357 688,00	F	Taux fixe à 3.27 %	3,270	3,270	EUR	A	C	O	A-1
2018DR13980	Dettes des communes	01/01/2018	01/01/2018	31/12/2018	12 009,00	F	Taux fixe à 4.07 %	4,070	4,070	EUR	A	C	O	A-1
2018DR83640	Dettes des communes	01/01/2018	01/01/2018	31/12/2018	146 169,00	F	Taux fixe à 3.84 %	3,840	3,840	EUR	A	C	O	A-1
2018DR84120	Dettes des communes	01/01/2018	01/01/2018	31/12/2018	69 425,00	F	Taux fixe à 2.25 %	2,250	2,250	EUR	A	C	O	A-1
RC2001-001	Dettes des communes	03/12/2000	03/12/2000	03/01/2001	383 686,23	F	Taux fixe à 6.5563 %	6,560	6,760	EUR	M	C	O	A-1
RC2001-004	Dettes des communes	03/12/2000	03/12/2000	03/01/2001	1 630 045,45	F	Taux fixe à 6.5555 %	6,560	6,760	EUR	M	C	O	A-1
RC2001-010 PRINCIPAL	Dettes des communes	03/12/2000	03/12/2000	03/01/2001	13 155 958,10	F	Taux fixe à 6.1622 %	6,160	6,340	EUR	M	C	O	A-1
Total général					2 894 328 833,64									

(1) Si un emprunt donne lieu à plusieurs mobilisations, indiquer la date de la première mobilisation.

(2) Nominal : montant emprunté à l'origine.

(3) Type de taux d'intérêt : F : fixe ; V : variable simple ; C : complexe (c'est-à-dire un taux variable qui n'est pas seulement défini comme la simple addition d'un taux usuel de référence et d'une marge exprimée en point de pourcentage).

(4) Mentionner le ou les types d'index (ex : Euribor 3 mois).

(5) Indiquer le niveau de taux à l'origine du contrat.

(6) Indiquer la périodicité des remboursements : A : annuelle ; M : mensuelle, B : bimestrielle, S : semestrielle, T : trimestrielle, X autre.

(7) Indiquer C pour amortissement constant, P pour amortissement progressif, F pour *in fine*, X pour autres à préciser.

(8) Catégorie d'emprunt à l'origine. Exemple A-1 (cf. la classification des emprunts suivant la typologie de la circulaire IOCB1015077C du 25 juin 2010 sur les produits financiers offerts aux collectivités territoriales).

IV – ANNEXES	IV
B – ANNEXES PATRIMONIALES – ETAT DE LA DETTE – REPARTITION PAR NATURE DE DETTE	B1.2

B1.2 – REPARTITION PAR NATURE DE DETTE (hors 16449 et 166) (suite)

Nature (Pour chaque ligne, indiquer le numéro de contrat)	Couverture ? O/N (10)	Montant couvert	Catégorie d'emprunt après couverture éventuelle (11)	Capital restant dû au 31/12/N	Durée résiduelle (en années)	Emprunts et dettes au 31/12/N			Annuité de l'exercice			ICNE de l'exercice
						Type de taux (12)	Taux d'intérêt		Capital	Charges d'intérêt (15)	Intérêts perçus (le cas échéant) (16)	
							Index (13)	Niveau de taux d'intérêt au 31/12/N (14)				
163 Emprunts obligataires (Total)		0,00		301 377 435,91					15 183 710,38	7 454 472,02	0,00	2 506 770,74
2006-018	N	0,00	A-1	3 600 000,00	5,96	V	Euribor 12M-Floor 0 sur Euribor 12M	0,000	600 000,00	0,00	0,00	0,00
2007-010	N	0,00	A-1	4 200 000,00	6,97	V	(Euribor 12M-Floor -0.05 sur Euribor 12M) + 0.05	0,000	600 000,00	0,00	0,00	0,00
2012-005 PRINCIPAL	N	0,00	A-1	49 053 951,58	6,85	F	Taux fixe à 3.875 %	3,870	3 270 263,44	1 900 840,62	0,00	276 012,47
2012-006	N	0,00	A-1	19 700 000,00	1,85	F	Taux fixe à 4.3 %	4,290	1 970 000,00	847 100,00	0,00	125 272,79
2013-005 PRINCIPAL	N	0,00	A-1	20 223 484,33	12,72	F	Taux fixe à 3.8 %	3,790	1 011 174,22	768 492,40	0,00	214 756,78
2013-008	N	0,00	A-1	25 000 000,00	7,91	F	Taux fixe à 3.5 %	3,490	1 666 666,67	875 000,00	0,00	76 693,38
2014-001 PRINCIPAL	N	0,00	A-1	16 100 000,00	13,39	F	Taux fixe à 3.45 %	3,440	805 000,00	555 450,00	0,00	336 355,83
2014-002	N	0,00	A-1	30 000 000,00	15,41	F	Taux fixe à 3.5 %	3,490	1 363 636,36	1 050 000,00	0,00	618 333,33
2014-003 PRINCIPAL	N	0,00	A-1	6 000 000,00	23,43	F	Taux fixe à 3.71 %	3,700	200 000,00	222 600,00	0,00	126 140,00
2015-001	N	0,00	A-1	30 000 000,00	16,58	F	Taux fixe à 2.7 %	2,700	1 363 636,36	810 000,00	0,00	339 534,25
2016-005	N	0,00	A-1	10 000 000,00	5,78	F	Taux fixe à 0.954 %	0,950	1 000 000,00	95 400,00	0,00	20 670,00
2017-012	N	0,00	A-1	20 000 000,00	11,89	F	Taux fixe à 1.5 %	1,500	1 333 333,33	300 000,00	0,00	32 054,79
2019-005	N	0,00	A-1	30 000 000,00	17,04	F	Taux fixe à 1 %	1,000	0,00	29 589,00	0,00	287 704,92
2020-001	N	0,00	A-1	7 500 000,00	19,48	F	Taux fixe à 0.968 %	0,970	0,00	0,00	0,00	37 592,88
2020-002	N	0,00	A-1	30 000 000,00	5,77	F	Taux fixe à 0.224 %	0,220	0,00	0,00	0,00	15 649,32
164 Emprunts auprès des établissements financiers (Total)		5 313 373,83		1 676 865 492,61					122 713 558,96	30 315 331,49	0,00	8 965 920,46
1641 Emprunts en euros (total)		5 313 373,83		1 673 715 492,61					121 663 558,96	30 315 331,49	0,00	8 965 920,46
00001	N	0,00	A-1	1 068 750,00	14,17	F	Taux fixe à 2.43 %	2,420	75 000,00	27 109,69	0,00	2 092,08
000911	N	0,00	A-1	0,00	0,00	F	Taux fixe à 3.66 %	3,630	333 333,38	12 200,00	0,00	0,00
000912	N	0,00	A-1	0,00	0,00	F	Taux fixe à 3.66 %	3,680	333 333,38	12 200,00	0,00	0,00
000952	N	0,00	A-1	586 666,63	3,23	F	Taux fixe à 4.47 %	4,460	146 666,67	32 780,00	0,00	20 032,22
000978 PRINCIPAL	N	0,00	A-1	300 000,04	9,00	V	Euribor 3M + 1.3	1,290	33 333,32	4 170,83	0,00	0,00
006929949926-Plateforme tranche 1	O	2 989 557,83	A-1	2 960 990,52	17,60	F	Taux fixe à 3.17 %	4,060	118 433,93	14 400,51	0,00	45 605,65
040031 (CO3534)	N	0,00	A-1	187 800,00	5,96	F	Taux fixe à 0.1 %	0,000	31 300,00	0,00	0,00	8,35
041031 MEGIE (CO3830)	N	0,00	A-1	1 350 000,00	5,96	F	Taux fixe à 4.08 %	4,140	190 000,00	63 879,20	0,00	4 908,00

Métropole D' Aix-Marseille-Provence - Budget Principal Métropole CT1 - CA - 2020

Nature (Pour chaque ligne, indiquer le numéro de contrat)	Emprunts et dettes au 31/12/N											ICNE de l'exercice
	Couverture ? O/N (10)	Montant couvert	Catégorie d'emprunt après couverture éventuelle (11)	Capital restant dû au 31/12/N	Durée résiduelle (en années)	Taux d'intérêt			Annuité de l'exercice			
						Type de taux (12)	Index (13)	Niveau de taux d'intérêt au 31/12/N (14)	Capital	Charges d'intérêt (15)	Intérêts perçus (le cas échéant) (16)	
04212211728202	N	0,00	A-1	7 500 000,00	14,91	V	(Euribor 3M + 1.28)-Floor 0 sur Euribor 3M	1,300	500 000,00	101 657,77	0,00	8 266,67
0421221728201	N	0,00	A-1	6 000 000,16	9,00	V	Euribor 3M + 1.33	0,930	666 666,64	59 943,16	0,00	132,00
081595(CO5482)	N	0,00	A-1	1 333 340,00	19,46	F	Taux fixe à 1.15 %	0,960	66 666,00	10 205,34	0,00	8 475,97
082595	N	0,00	A-1	1 333 340,00	19,54	F	Taux fixe à 1.15 %	0,920	66 666,00	10 080,09	0,00	7 198,18
083595 (CO5505)	N	0,00	A-1	1 866 670,00	19,79	F	Taux fixe à 1.15 %	0,790	93 333,00	13 653,77	0,00	7 217,82
1130722	N	0,00	A-1	1 800 000,00	8,08	F	Taux fixe à 4.55 %	4,540	200 000,00	91 000,00	0,00	74 739,34
1226	N	0,00	A-1	1 456 666,74	9,50	F	Taux fixe à 2.04 %	2,070	153 333,32	32 198,85	0,00	82,54
1478	N	0,00	A-1	1 066 666,52	3,99	F	Taux fixe à 2.86 %	2,900	266 666,68	35 861,21	0,00	254,22
1485	N	0,00	A-1	1 333 333,48	3,92	F	Taux fixe à 2.81 %	2,850	333 333,32	44 042,85	0,00	3 122,23
18284	N	0,00	A-1	496 764,95	0,20	F	Taux fixe à 2.78 %	2,820	459 967,56	17 272,53	0,00	690,50
18660	N	0,00	A-1	438 196,27	0,64	F	Taux fixe à 4.16 %	4,220	420 366,93	36 311,50	0,00	6 633,29
20009	N	0,00	A-1	121 896,56	0,42	F	Taux fixe à 5.61 %	5,600	115 421,53	13 313,54	0,00	3 970,13
20032	N	0,00	A-1	124 410,38	2,65	V	(Euribor 12M + 0.15)-Floor -0.15 sur Euribor 12M	0,000	39 776,03	0,00	0,00	0,00
2004-012-1	N	0,00	A-1	15 000 000,00	5,91	F	Taux fixe à 4.0225 %	4,080	2 500 000,00	715 669,79	0,00	55 309,38
2004-013	N	0,00	A-1	15 000 000,00	14,05	F	Taux fixe à 4.4 %	4,390	1 000 000,00	704 000,00	0,00	623 333,33
2005-016	N	0,00	A-1	7 500 000,00	14,92	F	Taux fixe à 3.78 %	3,830	500 000,00	307 440,00	0,00	23 625,00
20051	N	0,00	A-1	0,00	0,00	F	Taux fixe à 3.38 %	3,430	243 980,30	8 383,98	0,00	0,00
2006-007	N	0,00	A-1	32 000 000,00	15,58	F	Taux fixe à 4.34 %	4,400	2 000 000,00	1 500 193,33	0,00	586 382,22
2006-020	N	0,00	A-1	34 000 000,00	16,00	F	Taux fixe à 3.997 %	4,050	2 000 000,00	1 458 905,00	0,00	1 377 854,73
2006-021 PRINCIPAL	N	0,00	A-1	3 200 000,00	15,98	F	Taux fixe à 4.035 %	4,080	200 000,00	139 476,51	0,00	1 076,00
2006-022-	N	0,00	A-1	44 000 000,00	7,96	F	Taux fixe à 4.13 %	4,190	5 500 000,00	2 078 422,50	0,00	70 668,89
2007-005	N	0,00	A-1	15 600 000,00	12,00	F	Taux fixe à 4.86 %	4,930	1 200 000,00	827 820,00	0,00	768 690,00
2007-006	N	0,00	A-1	32 550 000,00	6,83	V	(TAM(Postfixé) + 0.08)-Floor -0.08 sur TAM(Postfixé)	0,000	4 650 000,00	0,00	0,00	0,00
2007-007 PRINCIPAL	N	0,00	A-1	784 004,58	6,97	F	(TAG 12M(Postfixé)-Floor -0.0925 sur TAG 12M(Postfixé)) + 0.0925 Taux fixe à 0 %	0,000	112 000,64	0,00	0,00	0,00
2007-009	N	0,00	A-1	14 633 200,00	7,16	V	(TAM(Postfixé) + 0.0925)-Floor -0.0925 sur TAM(Postfixé)	0,000	1 829 150,00	0,00	0,00	0,00

Métropole D' Aix-Marseille-Provence - Budget Principal Métropole CT1 - CA - 2020

Nature (Pour chaque ligne, indiquer le numéro de contrat)	Emprunts et dettes au 31/12/N											ICNE de l'exercice
	Couverture ? O/N (10)	Montant couvert	Catégorie d'emprunt après couverture éventuelle (11)	Capital restant dû au 31/12/N	Durée résiduelle (en années)	Taux d'intérêt			Annuité de l'exercice			
						Type de taux (12)	Index (13)	Niveau de taux d'intérêt au 31/12/N (14)	Capital	Charges d'intérêt (15)	Intérêts perçus (le cas échéant) (16)	
2008-002	N	0,00	A-1	40 000 000,00	9,98	V	(Euribor 3M-Floor -0.05 sur Euribor 3M) + 0.05	0,000	4 000 000,00	0,00	0,00	0,00
2008-004 PRINCIPAL	N	0,00	A-1	6 160 000,00	13,00	F	Taux fixe à 4.68 %	4,740	440 000,00	313 170,00	0,00	292 292,00
2009-001.1	N	0,00	A-1	16 800 000,00	13,73	F	Taux fixe à 4.84 %	4,830	1 200 000,00	871 200,00	0,00	214 573,33
2009-003	N	0,00	A-1	6 001 236,45	8,50	F	Taux fixe à 4.87 %	4,860	666 804,05	324 733,57	0,00	146 530,47
2009-004	N	0,00	A-1	3 331 959,50	9,00	F	Taux fixe à 4.56 %	4,550	333 195,95	167 131,09	0,00	151 515,30
2009-005	N	0,00	A-1	4 500 000,00	8,50	F	Taux fixe à 4.18 %	4,240	500 000,00	212 483,33	0,00	95 617,50
2010-002	N	0,00	A-1	7 069 999,97	20,23	V	Euribor 12M + 1.05	0,800	336 666,67	70 933,65	0,00	40 781,92
2010-003	N	0,00	A-1	13 600 000,00	16,98	V	TAM + 0.95 Euribor 12M + 0.69	0,560	800 000,00	82 051,20	0,00	442,00
2010-004.1	N	0,00	A-1	19 200 000,00	15,65	F	Taux fixe à 4.25 %	4,240	1 200 000,00	867 000,00	0,00	283 333,33
2010-004.3	N	0,00	A-1	6 800 000,00	16,98	F	Taux fixe à 2.58 %	2,570	400 000,00	185 760,00	0,00	2 436,67
2010-004.4	N	0,00	A-1	6 800 000,00	16,98	V	Euribor 3M + 0.62	0,200	400 000,00	14 478,90	0,00	89,53
2010-005	N	0,00	A-1	425 797,60	10,08	F	Taux fixe à 2.23 %	2,220	36 578,28	10 006,52	0,00	1 556,17
2010-006	N	0,00	A-1	6 400 000,00	15,08	F	Taux fixe à 3.8 %	3,790	400 000,00	258 400,00	0,00	222 933,33
2010-008	N	0,00	A-1	3 430 000,03	20,23	F	Taux fixe à 4.56 %	4,550	163 333,33	163 856,00	0,00	119 478,33
20101	N	0,00	A-1	765 000,00	9,00	F	(TAG 3M(Postfixé) + 0.0195)-Floor -0.0195 sur TAG 3M(Postfixé) Taux fixe à 0 %	0,000	85 000,00	0,00	0,00	0,00
2011-002	N	0,00	A-1	2 750 000,00	10,90	F	Taux fixe à 4.5 %	4,490	250 000,00	130 781,26	0,00	12 031,25
2012-001 PRINCIPAL	N	0,00	A-1	4 246 666,76	6,33	V	Euribor 3M + 1.98	1,600	653 333,32	75 699,96	0,00	10 312,32
2012-004	N	0,00	A-1	1 762 500,00	11,75	F	Taux fixe à 5.15 %	5,140	150 000,00	95 596,88	0,00	0,00
20122	N	0,00	A-1	1 363 790,59	6,92	F	Taux fixe à 3.95 %	3,940	166 360,00	60 440,95	0,00	4 339,51
2013-006	N	0,00	A-1	3 696 750,95	13,00	V	Livret A + 0.6	1,350	248 878,61	53 266,00	0,00	50 054,92
2013-007	N	0,00	A-1	1 037 938,68	13,00	V	Livret A + 1	1,750	67 899,34	19 352,17	0,00	18 309,99
2013-009	N	0,00	A-1	39 459 216,22	16,00	V	Livret A + 1	1,550	2 428 259,44	662 581,01	0,00	145 511,96
2014-004	N	0,00	A-1	9 000 000,00	8,92	V	Euribor 3M + 1.49	1,100	1 000 000,00	106 984,10	0,00	7 215,00
2015-002	N	0,00	A-1	9 750 000,00	9,72	F	Taux fixe à 2.37 %	2,420	1 000 000,00	250 693,33	0,00	6 418,75
2015-003	N	0,00	A-1	7 375 000,00	14,67	F	Taux fixe à 2 %	2,030	500 000,00	156 312,50	0,00	12 701,39
2015-004-consolidation	N	0,00	A-1	3 937 500,00	15,75	V	(Euribor 3M + 1.05)-Floor 0 sur Euribor 3M	1,060	250 000,00	43 700,78	0,00	114,84
2015-007 PRINCIPAL	N	0,00	A-1	19 362 545,90	16,83	F	Taux fixe à 2.6 %	2,640	785 645,02	532 583,84	0,00	83 904,36
2016 010	N	0,00	A-1	20 000 000,00	15,97	F	Taux fixe à 1.32 %	1,340	1 250 000,00	278 884,38	0,00	8 066,67
2016-003	N	0,00	A-1	26 015 104,76	16,83	F	Taux fixe à 2.7 %	2,740	1 055 575,93	743 090,18	0,00	117 067,97

Métropole D' Aix-Marseille-Provence - Budget Principal Métropole CT1 - CA - 2020

Nature (Pour chaque ligne, indiquer le numéro de contrat)	Emprunts et dettes au 31/12/N											ICNE de l'exercice
	Couverture ? O/N (10)	Montant couvert	Catégorie d'emprunt après couverture éventuelle (11)	Capital restant dû au 31/12/N	Durée résiduelle (en années)	Taux d'intérêt			Annuité de l'exercice			
						Type de taux (12)	Index (13)	Niveau de taux d'intérêt au 31/12/N (14)	Capital	Charges d'intérêt (15)	Intérêts perçus (le cas échéant) (16)	
2016-006	N	0,00	A-1	11 100 000,00	5,97	V	(Euribor 3M + 0.63)-Floor 0 sur Euribor 3M	0,640	1 850 000,00	78 727,91	0,00	1 942,50
2016-007	N	0,00	A-1	30 433 333,28	10,98	V	(Euribor 03 M + 0.75)-Floor 0 sur Euribor 03 M	0,760	2 766 666,68	245 930,73	0,00	6 340,28
2016-008-PRINCIPAL	N	0,00	A-1	3 006 250,00	16,00	F	Taux fixe à 1.23 %	1,230	185 000,00	38 399,15	0,00	9 141,51
2016-008-PRINCIPAL Complément 2019	N	0,00	A-1	0,00	16,00	F	Taux fixe à 1.23 %	1,230	12,50	0,00	0,00	0,00
2016-013 PRINCIPAL	N	0,00	A-1	25 850 000,00	10,92	F	Taux fixe à 1.5 %	1,520	2 350 000,00	430 050,00	0,00	32 312,50
2016-014	N	0,00	A-1	12 507 889,03	11,58	F	Taux fixe à 2.5 %	2,530	1 042 324,08	344 401,25	0,00	132 027,72
2016-015	N	0,00	A-1	9 100 000,00	7,58	F	Taux fixe à 2.5 %	2,530	1 137 500,00	260 203,13	0,00	96 055,55
2016DT-001-13600	N	0,00	A-1	198 487,81	6,42	V	Livret A + 0.6	1,210	26 864,87	3 042,26	0,00	1 267,57
2016DT-002-13600	N	0,00	A-1	297 895,77	13,75	V	Livret A + 0.6	1,290	20 055,42	4 292,34	0,00	810,11
2017-003 PRINCIPAL	N	0,00	A-1	74 663 157,89	15,65	F	Taux fixe à 2 %	1,990	4 666 447,37	1 586 592,11	0,00	518 494,15
2017-004	N	0,00	A-1	35 250 000,00	11,66	F	Taux fixe à 1.25 %	1,270	3 000 000,00	471 770,83	0,00	40 390,63
2017-005	N	0,00	A-1	37 687 500,00	16,66	F	Taux fixe à 1.51 %	1,530	2 250 000,00	600 130,64	0,00	52 165,78
2017-006	N	0,00	A-1	12 487 500,00	6,72	V	(Euribor 3M + 0.48)-Floor 0 sur Euribor 3M	0,490	1 850 000,00	66 772,67	0,00	1 665,00
2017-007	N	0,00	A-1	8 625 000,00	17,00	F	Taux fixe à 1.46 %	1,460	500 000,00	130 487,50	0,00	31 131,46
2017-011 PRINCIPAL	N	0,00	A-1	15 470 000,00	16,91	F	Taux fixe à 1.63 %	1,630	910 000,00	261 431,63	0,00	21 013,42
2017-015 PRINCIPAL	N	0,00	A-1	14 379 593,80	12,75	F	Taux fixe à 3.15 %	3,190	1 106 122,60	482 646,33	0,00	114 497,52
2017-016	N	0,00	A-1	47 292 747,97	12,75	F	Taux fixe à 2.35 %	2,380	3 637 903,68	1 184 224,81	0,00	280 932,06
2017-017 IRA	N	0,00	A-1	3 602 766,05	12,75	F	Taux fixe à 1.9 %	1,930	312 380,96	82 215,41	0,00	19 503,85
2017-018	N	0,00	A-1	41 269 841,31	12,75	F	Taux fixe à 1.9 %	1,930	3 174 603,16	835 522,48	0,00	198 209,88
2018-001	N	0,00	A-1	43 220 338,88	12,56	F	Taux fixe à 1.27 %	1,290	3 389 830,56	585 401,83	0,00	105 205,51
2018-004	N	0,00	A-1	14 400 000,00	7,83	V	(Euribor 12M + 0.31)-Floor 0 sur Euribor 12M	0,310	1 800 000,00	51 057,00	0,00	7 440,00
2018-005	N	0,00	A-1	44 936 707,44	17,66	F	Taux fixe à 1.55 %	1,570	2 531 645,78	735 023,34	0,00	59 978,03
2018-006	N	0,00	A-1	63 000 000,00	17,97	F	Taux fixe à 1.485 %	1,510	3 500 000,00	984 168,29	0,00	25 987,50
2018-007	N	0,00	A-1	27 750 000,00	18,37	F	Taux fixe à 1.545 %	1,570	1 500 000,00	450 592,82	0,00	54 783,13
2018DT-091-84120	N	0,00	A-1	1 155 468,75	36,00	V	(Livret A + 1)-Floor 0 sur Livret A	1,550	31 875,00	18 993,97	0,00	4 260,97
2018DT-SIVU	N	0,00	A-1	1 166 268,51	32,83	V	(Livret A + 0.6)-Floor 0 sur Livret A	1,310	27 909,13	16 121,40	0,00	2 102,52
2019-001	N	0,00	A-1	14 000 000,00	13,47	V	(Euribor 12M + 0.28)-Floor 0 sur Euribor 12M	0,280	1 000 000,00	40 600,00	0,00	20 906,67

Métropole D' Aix-Marseille-Provence - Budget Principal Métropole CT1 - CA - 2020

Nature (Pour chaque ligne, indiquer le numéro de contrat)	Emprunts et dettes au 31/12/N											ICNE de l'exercice
	Couverture ? O/N (10)	Montant couvert	Catégorie d'emprunt après couverture éventuelle (11)	Capital restant dû au 31/12/N	Durée résiduelle (en années)	Taux d'intérêt			Annuité de l'exercice			
						Type de taux (12)	Index (13)	Niveau de taux d'intérêt au 31/12/N (14)	Capital	Charges d'intérêt (15)	Intérêts perçus (le cas échéant) (16)	
2019-002	N	0,00	A-1	95 000 000,00	18,96	V	(Euribor 12M + 0.305)-Floor 0 sur Euribor 12M	0,310	5 000 000,00	310 083,33	0,00	12 072,92
2019-003	N	0,00	A-1	50 000 000,00	19,17	V	(Euribor 12M + 0.4)-Floor 0 sur Euribor 12M	0,410	0,00	0,00	0,00	182 777,78
2019-004	N	0,00	A-1	25 000 000,00	19,17	V	(Euribor 12M + 0.4)-Floor 0 sur Euribor 12M	0,410	0,00	0,00	0,00	91 388,89
2019-007	N	0,00	A-1	14 250 000,00	14,07	F	Taux fixe à 0.99 %	0,990	750 000,00	109 518,75	0,00	24 688,13
2019-009	N	0,00	A-1	9 700 000,00	24,08	V	(Livret A + 0.75)-Floor 0 sur Livret A	1,300	300 000,00	87 007,21	0,00	19 779,06
2019-010	N	0,00	A-1	24 062 500,00	19,08	F	Taux fixe à 0.89 %	0,900	937 500,00	172 159,37	0,00	35 692,71
2019-011	N	0,00	A-1	4 410 000,00	24,43	F	Taux fixe à 1.09 %	1,080	90 000,00	23 202,79	0,00	3 338,13
2020-008	N	0,00	A-1	30 000 000,00	19,98	F	Taux fixe à 0.75 %	0,680	0,00	0,00	0,00	5 000,00
2020-009	N	0,00	A-1	25 000 000,00	19,98	F	Taux fixe à 0.75 %	0,680	0,00	0,00	0,00	4 166,67
2020-011	N	0,00	A-1	50 000 000,00	20,00	F	Taux fixe à 0.57 %	0,580	0,00	0,00	0,00	7 125,00
2020-012	N	0,00	A-1	20 000 000,00	20,00	F	Taux fixe à 0.57 %	0,580	0,00	0,00	0,00	2 850,00
2020-020	N	0,00	A-1	0,00	20,46	V	EONIA(Postfixé) + 0.85	0,000	0,00	0,00	0,00	0,00
216 PRINCIPAL	N	0,00	A-1	1 064 678,95	6,42	F	Taux fixe à 2.51 %	2,500	167 463,87	29 350,54	0,00	2 152,72
246782	N	0,00	A-1	1 465 852,01	12,83	F	Taux fixe à 3.85 %	3,840	85 351,34	58 498,90	0,00	9 405,89
294440892X	N	0,00	A-1	999 999,92	2,66	F	Taux fixe à 2.68 %	2,720	333 333,34	34 058,33	0,00	9 156,67
40032	N	0,00	A-1	692 853,10	2,83	F	Taux fixe à 4.99 %	5,060	208 973,48	41 809,36	0,00	5 762,25
40033	N	0,00	A-1	1 555 875,00	7,96	F	Taux fixe à 4.26 %	4,260	155 175,00	72 900,01	0,00	2 905,44
40034	N	0,00	A-1	149 510,53	9,67	F	Taux fixe à 2.67 %	2,660	13 253,92	4 213,84	0,00	321,57
40035	N	0,00	A-1	947 368,40	8,79	F	Taux fixe à 3.17 %	3,170	105 263,16	33 387,91	0,00	6 335,42
40036	N	0,00	A-1	834 223,38	4,71	F	Taux fixe à 2.91 %	2,920	143 784,20	28 483,03	0,00	5 815,80
40036 Complément 2018	N	0,00	A-1	0,00	4,71	F	Taux fixe à 2.91 %	2,920	136 937,33	32 444,89	0,00	0,00
40039	N	0,00	A-1	3 367 500,00	14,96	F	Taux fixe à 2.01 %	2,000	224 500,00	70 507,03	0,00	2 820,28
4080264	N	0,00	A-1	1 655 064,48	14,00	F	Taux fixe à 2.6 %	2,590	96 806,92	44 609,88	0,00	0,00
5 519 410 W	N	0,00	A-1	1 040 000,00	12,08	F	Taux fixe à 4.72 %	4,790	80 000,00	53 598,22	0,00	45 815,46
A2909989-001	N	0,00	A-1	2 000 000,00	4,26	F	Taux fixe à 3.55 %	3,550	400 000,00	85 200,00	0,00	52 326,03
A2909989-002	N	0,00	A-1	1 333 333,20	4,98	V	(Euribor 3M + 0.4)-Floor -0.4 sur Euribor 3M	0,010	266 666,68	129,56	0,00	0,00
A29102PR	N	0,00	A-1	0,00	0,00	V	Euribor 3M + 0.67	0,280	600 000,00	1 042,36	0,00	0,00
A291120JL	N	0,00	A-1	200 000,00	1,82	F	Taux fixe à 4.26 %	4,250	100 000,00	12 780,00	0,00	1 538,33

Métropole D' Aix-Marseille-Provence - Budget Principal Métropole CT1 - CA - 2020

Nature (Pour chaque ligne, indiquer le numéro de contrat)	Emprunts et dettes au 31/12/N											
	Couverture ? O/N (10)	Montant couvert	Catégorie d'emprunt après couverture éventuelle (11)	Capital restant dû au 31/12/N	Durée résiduelle (en années)	Taux d'intérêt			Annuité de l'exercice			ICNE de l'exercice
						Type de taux (12)	Index (13)	Niveau de taux d'intérêt au 31/12/N (14)	Capital	Charges d'intérêt (15)	Intérêts perçus (le cas échéant) (16)	
A29120M0	N	0,00	A-1	597 333,44	6,90	F	Taux fixe à 3.43 %	3,420	85 333,32	22 317,87	0,00	1 991,94
A29151R8 PRINCIPAL	N	0,00	A-1	3 050 000,00	15,07	V	(Euribor 3M + 1.52)-Floor 0 sur Euribor 3M	1,540	200 000,00	49 064,35	0,00	8 628,11
AB024848	N	0,00	A-1	1 829 292,51	1,48	F	Autre... + 0	2,270	848 989,49	16 792,83	0,00	42 772,42
AB035433-PRINCIPAL	N	0,00	A-1	95 969,93	2,73	F	Taux fixe à 0.5238 %	0,520	29 913,18	659,44	0,00	132,65
AB035433-PRINCIPAL Complément 2018	N	0,00	A-1	0,00	2,73	F	Taux fixe à 0.5238 %	0,520	27 978,31	3 096,67	0,00	0,00
AB035596	N	0,00	A-1	212 046,50	2,82	F	Taux fixe à 4.55 %	4,540	64 621,19	12 588,38	0,00	1 742,02
AB046198	N	0,00	A-1	2 000 000,00	3,57	V	(Euribor 12M-Floor -0.03 sur Euribor 12M) + 0.03	0,000	500 000,00	0,00	0,00	0,00
AB046212	N	0,00	A-1	0,00	0,00	V	(Euribor 12M + 0.05)-Floor -0.05 sur Euribor 12M	0,000	73 324,11	0,00	0,00	0,00
AB056993	N	0,00	A-1	0,00	0,00	F	Taux fixe à 3.32 %	3,370	344 827,48	5 724,14	0,00	0,00
AB057081	N	0,00	A-1	0,00	0,00	V	(Euribor 12M + 0.1)-Floor -0.1 sur Euribor 12M	0,000	151 000,22	0,00	0,00	0,00
AB067672	N	0,00	A-1	1 951 675,54	5,65	F	Taux fixe à 4.17 %	4,160	280 830,72	90 198,06	0,00	28 258,64
CO9172 Consolidation	N	0,00	A-1	2 469 761,59	16,88	F	Taux fixe à 5.5 %	5,580	94 952,20	143 802,08	0,00	16 979,61
DD08-TIR005	O	1 999 999,84	A-1	1 999 999,84	2,93	F	Taux fixe à 2.43 %	2,900	666 666,68	0,00	0,00	4 142,30
DD08-TIR006	N	0,00	A-1	4 800 000,00	7,95	F	Taux fixe à 1.52 %	1,540	600 000,00	79 971,00	0,00	3 850,67
DD10-TIR001.1	N	0,00	A-1	20 800 000,00	12,00	V	(EONIA(Postfixé) + 0.01)-Floor -0.01 sur EONIA(Postfixé)	0,000	1 600 000,00	0,00	0,00	0,00
DD14-002.2	N	0,00	A-1	6 166 666,59	9,08	F	Taux fixe à 3.31 %	3,300	666 666,68	217 908,33	0,00	33 452,46
DD14-TIR002	N	0,00	A-1	10 125 000,00	13,40	F	Taux fixe à 3.44 %	3,430	750 000,00	364 425,00	0,00	33 862,50
DD14-TIR003	N	0,00	A-1	5 666 666,58	8,50	F	Taux fixe à 3.15 %	3,190	666 666,68	194 818,76	0,00	495,83
DD15-009	N	0,00	A-1	10 000 000,00	9,99	F	Taux fixe à 2.08 %	2,070	1 000 000,00	221 000,00	0,00	577,78
DD15-TIR004	N	0,00	A-1	7 425 000,00	16,50	V	(Euribor 3M + 1)-Floor 0 sur Euribor 3M	1,010	450 000,00	78 340,63	0,00	0,00
DD15-TIR005.2	N	0,00	A-1	4 575 000,00	15,00	F	Taux fixe à 1.45 %	1,450	300 000,00	69 056,26	0,00	16 400,11
DD15-TIR006.2	N	0,00	A-1	7 333 333,28	10,83	V	(Euribor 3M + 0.99)-Floor 0 sur Euribor 3M	1,000	666 666,68	77 999,17	0,00	12 100,00
DD15-TIR007.2	N	0,00	A-1	14 666 666,68	10,50	V	(Euribor 12M + 0.55)-Floor 0 sur Euribor 12M	0,560	1 333 333,33	89 466,67	0,00	41 229,63

Métropole D' Aix-Marseille-Provence - Budget Principal Métropole CT1 - CA - 2020

Nature (Pour chaque ligne, indiquer le numéro de contrat)	Emprunts et dettes au 31/12/N											
	Couverture ? O/N (10)	Montant couvert	Catégorie d'emprunt après couverture éventuelle (11)	Capital restant dû au 31/12/N	Durée résiduelle (en années)	Taux d'intérêt			Annuité de l'exercice			ICNE de l'exercice
						Type de taux (12)	Index (13)	Niveau de taux d'intérêt au 31/12/N (14)	Capital	Charges d'intérêt (15)	Intérêts perçus (le cas échéant) (16)	
DD15-TIR008.2	N	0,00	A-1	7 500 000,00	15,00	F	Taux fixe à 1.49 %	1,510	500 000,00	118 336,01	0,00	0,00
DD15005TIR001.2	N	0,00	A-1	15 750 000,00	15,50	V	(Euribor 3M + 0.92)-Floor 0 sur Euribor 3M	0,930	1 000 000,00	153 160,84	0,00	36 627,50
DD16-TIR002	N	0,00	A-1	12 000 000,00	16,00	F	Taux fixe à 2.22 %	2,250	750 000,00	281 396,56	0,00	0,00
MIN204160EUR/002	O	323 816,16	A-1	323 816,16	2,92	F	Taux fixe à 3.21 %	3,570	103 205,49	0,00	0,00	984,40
MIN282510EUR	N	0,00	A-1	14 250 000,00	14,08	F	Taux fixe à 3.66 %	3,650	1 000 000,00	544 425,00	0,00	85 476,25
MIN502184EUR	N	0,00	A-1	1 143 750,00	15,17	V	(Euribor 3M + 1.29)-Floor -1.29 sur Euribor 3M	0,900	75 000,00	10 811,54	0,00	726,28
MIN505729EUR	N	0,00	A-1	1 027 175,70	8,58	V	Euribor 12M + 1.27	0,970	88 718,71	10 993,23	0,00	4 085,42
MIN506939EUR	N	0,00	A-1	2 499 999,80	14,83	F	Taux fixe à 4.12 %	4,110	166 666,68	107 291,65	0,00	16 880,56
MIN506944EUR	N	0,00	A-1	666 666,71	1,17	F	Taux fixe à 3.92 %	3,970	333 333,33	39 853,33	0,00	22 140,74
MIN506947EUR	N	0,00	A-1	2 000 000,00	7,08	F	Taux fixe à 4.65 %	4,710	250 000,00	106 078,13	0,00	86 283,33
MIN508642EUR	N	0,00	A-1	2 004 437,50	16,17	F	Taux fixe à 2.42 %	2,410	123 350,00	50 373,05	0,00	3 907,54
MIS506146EUR PRINCIPAL	N	0,00	A-1	680 000,04	4,00	V	(Euribor 3M-Floor -0.45 sur Euribor 3M) + 0.45	0,050	160 000,00	461,38	0,00	0,00
MON506106EUR	N	0,00	A-1	746 666,76	7,75	F	Taux fixe à 3.4 %	3,390	93 333,32	27 370,00	0,00	6 276,15
MON506142EUR	N	0,00	A-1	1 500 000,00	5,50	F	Taux fixe à 4.07 %	4,060	250 000,00	68 681,25	0,00	30 355,42
MON506143EUR	N	0,00	A-1	2 000 000,00	7,00	F	Taux fixe à 4.55 %	4,610	250 000,00	103 796,88	0,00	92 263,89
MON506145EUR	N	0,00	A-1	1 866 666,59	3,00	F	Taux fixe à 4.7 %	4,770	533 333,34	108 343,70	0,00	44 597,78
MON506937EUR	N	0,00	A-1	0,00	0,00	F	Taux fixe à 3.81 %	3,740	266 666,62	10 160,00	0,00	0,00
MON506940 BPR	N	0,00	A-1	687 500,00	5,08	F	Taux fixe à 3.6 %	3,590	125 000,00	28 125,00	0,00	10 243,75
MON506941	N	0,00	A-1	1 000 000,00	0,17	F	Taux fixe à 3.52 %	3,570	1 000 000,00	71 573,33	0,00	29 822,22
MON506942EUR	N	0,00	A-1	1 956 082,93	5,58	F	Taux fixe à 4.21 %	4,270	281 065,97	92 793,76	0,00	34 770,46
MON506945EUR	N	0,00	A-1	933 333,29	1,17	F	Taux fixe à 3.92 %	3,970	466 666,67	55 794,67	0,00	30 809,30
MON506946EUR	N	0,00	A-1	2 268 441,54	6,50	F	Taux fixe à 4.53 %	4,590	270 372,30	116 925,07	0,00	52 236,54
MON506948EUR	N	0,00	A-1	933 333,41	3,25	F	Taux fixe à 4.67 %	4,730	266 666,66	53 808,78	0,00	11 017,74
1643 Emprunts en devises (total)		0,00		0,00					0,00	0,00	0,00	0,00
16441 Emprunts assortis d'une option de tirage sur ligne de trésorerie (total) (9)		0,00		3 150 000,00					1 050 000,00	0,00	0,00	0,00
DD14-TIR001	N	0,00	A-1	3 150 000,00	3,00	V	(TAG 12M(Postfixé) + 0.0495)-Floor -0.0495 sur TAG 12M(Postfixé)	0,000	1 050 000,00	0,00	0,00	0,00
165 Dépôts et cautionnements reçus (Total)		0,00		514 868,78					28 871,83	0,00	0,00	0,00
depot et cautionnement	N	0,00	A-1	514 868,78	0,00	F	Taux fixe à 0 %	0,000	28 871,83	0,00	0,00	0,00

Métropole D' Aix-Marseille-Provence - Budget Principal Métropole CT1 - CA - 2020

Nature (Pour chaque ligne, indiquer le numéro de contrat)	Emprunts et dettes au 31/12/N											
	Couverture ? O/N (10)	Montant couvert	Catégorie d'emprunt après couverture éventuelle (11)	Capital restant dû au 31/12/N	Durée résiduelle (en années)	Taux d'intérêt			Annuité de l'exercice			ICNE de l'exercice
						Type de taux (12)	Index (13)	Niveau de taux d'intérêt au 31/12/N (14)	Capital	Charges d'intérêt (15)	Intérêts perçus (le cas échéant) (16)	
167 Emprunts et dettes assortis de conditions particulières (Total)		0,00		0,00					0,00	0,00	0,00	0,00
1671 Avances consolidées du Trésor (total)		0,00		0,00					0,00	0,00	0,00	0,00
1672 Emprunts sur comptes spéciaux (total)		0,00		0,00					0,00	0,00	0,00	0,00
1675 Dettes pour METP et PPP (total)		0,00		0,00					0,00	0,00	0,00	0,00
1676 Dettes envers locataires-acquéreurs (total)		0,00		0,00					0,00	0,00	0,00	0,00
1678 Autres emprunts et dettes (total)		0,00		0,00					0,00	0,00	0,00	0,00
168 Emprunts et dettes assimilés (Total)		0,00		18 080 691,30					2 276 045,76	601 496,50	0,00	0,00
1681 Autres emprunts (total)		0,00		0,00					0,00	0,00	0,00	0,00
1682 Bons à moyen terme négociables (total)		0,00		0,00					0,00	0,00	0,00	0,00
1687 Autres dettes (total)		0,00		18 080 691,30					2 276 045,76	601 496,50	0,00	0,00
000002	N	0,00	A-1	94 129,45	4,00	F	Taux fixe à 0 %	3,360	24 292,71	3 986,55	0,00	0,00
000004	N	0,00	A-1	187 398,67	13,00	F	Taux fixe à 3.82 %	3,110	14 415,28	6 289,97	0,00	0,00
2018DR13000	N	0,00	A-1	3 680 262,00	6,01	F	Taux fixe à 2.78 %	3,780	572 358,00	139 875,00	0,00	0,00
2018DR13100AP	N	0,00	A-1	3 301 278,00	15,01	F	Taux fixe à 1.6 %	1,720	388 724,00	62 749,00	0,00	0,00
2018DR13100LT	N	0,00	A-1	8 606,00	8,01	F	Taux fixe à 2.43 %	2,410	1 658,00	228,00	0,00	0,00
2018DR13105	N	0,00	A-1	7 265,00	7,01	F	Taux fixe à 0.95 %	0,890	1 430,00	74,00	0,00	0,00
2018DR13109	N	0,00	A-1	13 428,00	22,01	F	Taux fixe à 4.58 %	4,680	993,00	668,00	0,00	0,00
2018DR13110	N	0,00	A-1	381 679,00	15,01	F	Taux fixe à 3.35 %	3,400	42 171,00	14 093,00	0,00	0,00
2018DR13111	N	0,00	A-1	25 800,00	12,01	F	Taux fixe à 3.6 %	4,070	3 683,00	1 140,00	0,00	0,00
2018DR13116	N	0,00	A-1	794,00	2,01	F	Taux fixe à 2.17 %	2,280	2 296,00	174,00	0,00	0,00
2018DR13119	N	0,00	A-1	1 479,00	20,01	F	Taux fixe à 4.33 %	4,790	124,00	75,00	0,00	0,00
2018DR13122	N	0,00	A-1	101 101,00	11,01	F	Taux fixe à 3.23 %	3,230	15 785,00	3 640,00	0,00	0,00
2018DR13124	N	0,00	A-1	276 970,00	8,01	F	Taux fixe à 3 %	2,700	52 205,00	8 415,00	0,00	0,00
2018DR13127	N	0,00	A-1	896 038,00	11,01	F	Taux fixe à 2.27 %	2,410	140 052,00	24 471,00	0,00	0,00
2018DR13170	N	0,00	A-1	303 558,00	11,01	F	Taux fixe à 1.95 %	2,030	46 082,00	6 879,00	0,00	0,00
2018DR13180	N	0,00	A-1	22 764,00	8,01	F	Taux fixe à 3.89 %	4,630	2 535,00	1 059,00	0,00	0,00
2018DR13190	N	0,00	A-1	22 466,00	12,01	F	Taux fixe à 4.06 %	4,390	1 769,00	989,00	0,00	0,00
2018DR13220	N	0,00	A-1	27 259,00	13,01	F	Taux fixe à 3.25 %	2,750	1 971,00	753,00	0,00	0,00
2018DR13230	N	0,00	A-1	147 768,00	11,01	F	Taux fixe à 3.78 %	3,970	12 314,00	5 895,00	0,00	0,00
2018DR13240	N	0,00	A-1	19 953,00	11,01	F	Taux fixe à 2.17 %	2,070	1 681,00	414,00	0,00	0,00
2018DR13250	N	0,00	A-1	84 080,00	15,01	F	Taux fixe à 3.27 %	3,940	10 465,00	3 536,00	0,00	0,00

Métropole D' Aix-Marseille-Provence - Budget Principal Métropole CT1 - CA - 2020

Nature (Pour chaque ligne, indiquer le numéro de contrat)	Emprunts et dettes au 31/12/N											
	Couverture ? O/N (10)	Montant couvert	Catégorie d'emprunt après couverture éventuelle (11)	Capital restant dû au 31/12/N	Durée résiduelle (en années)	Taux d'intérêt			Annuité de l'exercice			ICNE de l'exercice
						Type de taux (12)	Index (13)	Niveau de taux d'intérêt au 31/12/N (14)	Capital	Charges d'intérêt (15)	Intérêts perçus (le cas échéant) (16)	
2018DR13260	N	0,00	A-1	49 192,00	13,01	F	Taux fixe à 3.19 %	2,980	3 682,00	1 471,00	0,00	0,00
2018DR13270	N	0,00	A-1	1 296,00	4,01	F	Taux fixe à 0.4 %	1,770	280,00	23,00	0,00	0,00
2018DR13300	N	0,00	A-1	669 239,00	13,01	F	Taux fixe à 2.22 %	2,110	88 526,00	15 775,00	0,00	0,00
2018DR13320	N	0,00	A-1	341 872,00	10,01	F	Taux fixe à 3.24 %	3,270	57 980,00	12 610,00	0,00	0,00
2018DR13330	N	0,00	A-1	151 484,00	17,01	F	Taux fixe à 3.32 %	3,380	14 890,00	5 535,00	0,00	0,00
2018DR13360	N	0,00	A-1	153 232,00	18,01	F	Taux fixe à 2.59 %	2,750	13 906,00	4 382,00	0,00	0,00
2018DR13390	N	0,00	A-1	352 394,00	19,01	F	Taux fixe à 4.01 %	3,990	26 838,00	14 404,00	0,00	0,00
2018DR13400	N	0,00	A-1	2 401 340,00	21,01	F	Taux fixe à 3.96 %	3,980	179 208,00	101 114,00	0,00	0,00
2018DR13410	N	0,00	A-1	142 480,00	13,01	F	Taux fixe à 2.44 %	2,120	15 737,00	3 253,00	0,00	0,00
2018DR13450	N	0,00	A-1	949,00	7,01	F	Taux fixe à 3.87 %	5,670	121,00	54,00	0,00	0,00
2018DR13480	N	0,00	A-1	133 986,00	11,01	F	Taux fixe à 3.26 %	4,030	22 165,00	5 835,00	0,00	0,00
2018DR13500	N	0,00	A-1	1 684 287,00	13,01	F	Taux fixe à 2.46 %	2,790	227 840,00	51 501,00	0,00	0,00
2018DR13530	N	0,00	A-1	57 225,00	11,01	F	Taux fixe à 2.84 %	3,000	8 519,00	1 920,00	0,00	0,00
2018DR13560	N	0,00	A-1	238 312,00	19,01	F	Taux fixe à 5.09 %	5,040	19 058,00	12 784,00	0,00	0,00
2018DR13580	N	0,00	A-1	78 277,00	21,01	F	Taux fixe à 3.84 %	3,910	5 972,00	3 247,00	0,00	0,00
2018DR13600 CIOTAT	N	0,00	A-1	109 480,00	5,01	F	Taux fixe à 3.24 %	5,530	21 135,00	6 082,00	0,00	0,00
2018DR13600 Ceyreste	N	0,00	A-1	15 506,00	9,01	F	Taux fixe à 3.29 %	4,320	1 691,00	672,00	0,00	0,00
2018DR13640	N	0,00	A-1	56 746,00	21,01	F	Taux fixe à 3.76 %	3,520	4 380,00	2 132,00	0,00	0,00
2018DR13650	N	0,00	A-1	1 558,00	6,01	F	Taux fixe à 3.66 %	8,030	686,00	135,00	0,00	0,00
2018DR13680	N	0,00	A-1	218 412,00	11,01	F	Taux fixe à 3.34 %	3,390	33 965,00	8 302,00	0,00	0,00
2018DR13700	N	0,00	A-1	39 594,00	6,01	F	Taux fixe à 6.47 %	0,830	5 972,00	332,00	0,00	0,00
2018DR13710	N	0,00	A-1	53 755,00	13,01	F	Taux fixe à 3.37 %	3,510	6 942,00	2 093,00	0,00	0,00
2018DR13720B	N	0,00	A-1	5 658,00	14,01	F	Taux fixe à 4.63 %	4,580	575,00	271,00	0,00	0,00
2018DR13720LB	N	0,00	A-1	31 621,00	12,01	F	Taux fixe à 3.76 %	4,810	5 049,00	1 614,00	0,00	0,00
2018DR13740	N	0,00	A-1	13 925,00	9,01	F	Taux fixe à 3.8 %	4,740	1 440,00	663,00	0,00	0,00
2018DR13760	N	0,00	A-1	47 103,00	12,01	F	Taux fixe à 3.41 %	3,650	6 618,00	1 884,00	0,00	0,00
2018DR13770	N	0,00	A-1	33 098,00	12,01	F	Taux fixe à 3.56 %	4,430	5 017,00	1 551,00	0,00	0,00
2018DR13780	N	0,00	A-1	158 097,00	16,01	F	Taux fixe à 4.13 %	4,330	15 545,00	7 237,00	0,00	0,00
2018DR13790P	N	0,00	A-1	39 989,00	16,01	F	Taux fixe à 2.33 %	2,320	3 973,00	1 004,00	0,00	0,00
2018DR13790R	N	0,00	A-1	81 529,00	26,01	F	Taux fixe à 4.74 %	4,820	5 000,00	4 156,00	0,00	0,00
2018DR13800	N	0,00	A-1	321 391,00	10,01	F	Taux fixe à 3.69 %	3,520	31 633,00	11 371,00	0,00	0,00
2018DR13820	N	0,00	A-1	9 177,00	13,01	F	Taux fixe à 3.74 %	3,870	656,00	356,00	0,00	0,00
2018DR13821	N	0,00	A-1	109 227,00	19,01	F	Taux fixe à 3.95 %	4,170	9 706,00	5 125,00	0,00	0,00
2018DR13830	N	0,00	A-1	68 040,00	7,01	F	Taux fixe à 3.02 %	3,490	9 706,00	2 383,00	0,00	0,00
2018DR13840	N	0,00	A-1	6 963,00	14,01	F	Taux fixe à 3.97 %	4,790	917,00	354,00	0,00	0,00
2018DR13880	N	0,00	A-1	104 914,00	19,01	F	Taux fixe à 4.49 %	4,880	8 951,00	5 332,00	0,00	0,00
2018DR13950	N	0,00	A-1	681,00	4,01	F	Taux fixe à 2.3 %	3,360	192,00	24,00	0,00	0,00
2018DR13960	N	0,00	A-1	280 600,00	10,01	F	Taux fixe à 3.27 %	3,140	25 696,00	8 854,00	0,00	0,00

Métropole D' Aix-Marseille-Provence - Budget Principal Métropole CT1 - CA - 2020

Nature (Pour chaque ligne, indiquer le numéro de contrat)	Emprunts et dettes au 31/12/N											
	Couverture ? O/N (10)	Montant couvert	Catégorie d'emprunt après couverture éventuelle (11)	Capital restant dû au 31/12/N	Durée résiduelle (en années)	Taux d'intérêt			Annuité de l'exercice			ICNE de l'exercice
						Type de taux (12)	Index (13)	Niveau de taux d'intérêt au 31/12/N (14)	Capital	Charges d'intérêt (15)	Intérêts perçus (le cas échéant) (16)	
2018DR13980	N	0,00	A-1	8 209,00	13,01	F	Taux fixe à 4.07 %	5,640	1 245,00	484,00	0,00	0,00
2018DR83640	N	0,00	A-1	118 978,00	20,01	F	Taux fixe à 3.84 %	3,880	8 970,00	4 763,00	0,00	0,00
2018DR84120	N	0,00	A-1	48 194,00	6,01	F	Taux fixe à 2.25 %	2,840	7 077,00	1 377,00	0,00	0,00
RC2001-001	N	0,00	A-1	38 605,18	9,92	F	Taux fixe à 6.5563 %	6,030	4 388,66	2 473,22	0,00	0,00
RC2001-004	N	0,00	A-1	0,00	0,00	F	Taux fixe à 6.5555 %	9,840	6 916,95	342,24	0,00	0,00
RC2001-010 PRINCIPAL	N	0,00	A-1	0,00	0,00	F	Taux fixe à 6.1622 %	8,020	20 277,16	818,52	0,00	0,00
Total général		5 313 373,83		1 996 838 488,60					140 202 186,93	38 371 300,01	0,00	11 472 691,20

(9) S'agissant des emprunts assortis d'une ligne de trésorerie, il faut faire ressortir le remboursement du capital de la dette prévue pour l'exercice correspondant au véritable endettement.

(10) Si l'emprunt est soumis à couverture, il convient de compléter le tableau « détail des opérations de couverture ».

(11) Catégorie d'emprunt. Exemple A-1 (cf. la classification des emprunts suivant la typologie de la circulaire IOCB1015077C du 25 juin 2010 sur les produits financiers offerts aux collectivités territoriales).

(12) Type de taux d'intérêt après opérations de couverture : F : fixe ; V : variable simple ; C : complexe (c'est-à-dire un taux variable qui n'est pas seulement défini comme la simple addition d'un taux usuel de référence et d'une marge exprimée en point de pourcentage).

(13) Mentionner l'index en cours au 31/12/N après opérations de couverture.

(14) Taux après opérations de couverture éventuelles. Pour les emprunts à taux variable, indiquer le niveau moyen du taux constaté sur l'année.

(15) Il s'agit des intérêts dus au titre du contrat initial et comptabilisés à l'article 66111 « Intérêts réglés à l'échéance » (intérêts décaissés) et intérêts éventuels dus au titre du contrat d'échange éventuel et comptabilisés à l'article 668.

(16) Indiquer les intérêts éventuellement reçus au titre du contrat d'échange éventuel et comptabilisés au 768.

IV – ANNEXES	IV
B – ANNEXES PATRIMONIALES – ETAT DE LA DETTE – REPARTITION DES EMPRUNTS PAR STRUCTURE DE TAUX	B1.3

REPARTITION DES EMPRUNTS PAR STRUCTURE DE TAUX (HORS A1)

Emprunts ventilés par structure de taux selon le risque le plus élevé (Pour chaque ligne, indiquer le numéro de contrat) (1)	Organisme prêteur ou chef de file	Nominal (2)	Capital restant dû au 31/12/N (3)	Type d'indices (4)	Durée du contrat	Dates des périodes bonifiées	Taux minimal (5)	Taux maximal (6)	Coût de sortie (7)	Taux maximal après couverture éventuelle (8)	Niveau du taux au 31/12/N (9)	Intérêts payés au cours de l'exercice (10)	Intérêts perçus au cours de l'exercice (le cas échéant) (11)	% par type de taux selon le capital restant dû
Echange de taux, taux variable simple plafonné (cap) ou encadré (tunnel) (A)														
TOTAL (A)		0,00	0,00						0,00			0,00	0,00	0,00
Barrière simple (B)														
TOTAL (B)		0,00	0,00						0,00			0,00	0,00	0,00
Option d'échange (C)														
TOTAL (C)		0,00	0,00						0,00			0,00	0,00	0,00
Multiplicateur jusqu'à 3 ou multiplicateur jusqu'à 5 capé (D)														
TOTAL (D)		0,00	0,00						0,00			0,00	0,00	0,00
Multiplicateur jusqu'à 5 (E)														
TOTAL (E)		0,00	0,00						0,00			0,00	0,00	0,00
Autres types de structures (F)														
TOTAL (F)		0,00	0,00						0,00			0,00	0,00	0,00
TOTAL GENERAL		0,00	0,00						0,00			0,00	0,00	0,00

(1) Répartir les emprunts selon le type de structure de taux (de A à F selon la classification de la charte de bonne conduite) en fonction du risque le plus élevé à courir sur toute la durée de vie du contrat de prêt et après opérations de couverture éventuelles.

(2) Nominal : montant emprunté à l'origine. En cas de couverture partielle d'un emprunt, indiquer séparément sur deux lignes la part du nominal couvert et la part non couverte.

(3) En cas de couverture partielle d'un emprunt, indiquer séparément sur deux lignes la part du capital restant dû couvert et la part non couverte.

(4) Indiquer la classification de l'indice sous-jacent suivant la typologie de la circulaire du 25 juin 2010 sur les produits financiers (de 1 à 6). 1 : Indice zone euro / 2 : Indices inflation française ou zone euro ou écart entre ces indices / 3 : Ecart indice zone euro / 4 : Indices hors zone euro ou écart d'indices dont l'un est hors zone euro / 5 : écarts d'indices hors zone euro / 6 : autres indices.

(5) Taux hors opération de couverture. Indiquer le montant, l'index ou la formule correspondant au taux minimal du contrat de prêt sur toute la durée du contrat.

(6) Taux hors opération de couverture. Indiquer le montant, l'index ou la formule correspondant au taux maximal du contrat de prêt sur toute la durée du contrat.

(7) Coût de sortie : indiquer le montant de l'indemnité contractuelle de remboursement définitif de l'emprunt au 31/12/N ou le cas échéant, à la prochaine date d'échéance.

(8) Montant, index ou formule.

(9) Indiquer le niveau de taux après opérations de couverture éventuelles. Pour les emprunts à taux variables, indiquer le niveau moyen du taux constaté sur l'année.

(10) Indiquer les intérêts dus au titre du contrat initial et comptabilisés à l'article 66111 et des intérêts éventuels dus au titre du contrat d'échange et comptabilisés à l'article 668.

(11) Indiquer les intérêts reçus au titre du contrat d'échange et comptabilisés au 768.

IV – ANNEXES	IV
B – ANNEXES PATRIMONIALES – ETAT DE LA DETTE – TYPOLOGIE DE LA REPARTITION DE L'ENCOURS	B1.4

TYPLOGIE DE LA REPARTITION DE L'ENCOURS (1)

Indices sous-jacents		(1) Indices zone euro	(2) Indices inflation française ou zone euro ou écart entre ces indices	(3) Ecart d'indices zone euro	(4) Indices hors zone euro et écarts d'indices dont l'un est un indice hors zone euro	(5) Ecart d'indices hors zone euro	(6) Autres indices
Structure							
(A) Taux fixe simple. Taux variable simple. Echange de taux fixe contre taux variable ou inversement. Echange de taux structuré contre taux variable ou taux fixe (sens unique). Taux variable simple plafonné (cap) ou encadré (tunnel)	Nombre de produits	245	0	0	0	0	
	% de l'encours	99,96	0,00	0,00	0,00	0,00	
	Montant en euros	1 996 838 488,60	0,00	0,00	0,00	0,00	
(B) Barrière simple. Pas d'effet de levier	Nombre de produits	0	0	0	0	0	
	% de l'encours	0,00	0,00	0,00	0,00	0,00	
	Montant en euros	0,00	0,00	0,00	0,00	0,00	
(C) Option d'échange (swaption)	Nombre de produits	0	0	0	0	0	
	% de l'encours	0,00	0,00	0,00	0,00	0,00	
	Montant en euros	0,00	0,00	0,00	0,00	0,00	
(D) Multiplicateur jusqu'à 3 ; multiplicateur jusqu'à 5 capé	Nombre de produits	0	0	0	0	0	
	% de l'encours	0,00	0,00	0,00	0,00	0,00	
	Montant en euros	0,00	0,00	0,00	0,00	0,00	
(E) Multiplicateur jusqu'à 5	Nombre de produits	0	0	0	0	0	
	% de l'encours	0,00	0,00	0,00	0,00	0,00	
	Montant en euros	0,00	0,00	0,00	0,00	0,00	
(F) Autres types de structures	Nombre de produits						0
	% de l'encours						0,00
	Montant en euros						0,00

(1) Cette annexe retrace le stock de dette au 31/12/N après opérations de couverture éventuelles.

IV – ANNEXES	IV
B – ANNEXES PATRIMONIALES – ETAT DE LA DETTE – DETAIL DES OPERATIONS DE COUVERTURE	B1.5

DETAIL DES OPERATIONS DE COUVERTURE (1)

Instruments de couverture (Pour chaque ligne, indiquer le numéro de contrat)	Emprunt couvert			Instrument de couverture									
	Référence de l'emprunt couvert	Capital restant dû au 31/12/N	Date de fin du contrat	Organisme co-contractant	Type de couverture (3)	Nature de la couverture (change ou taux)	Notionnel de l'instrument de couverture	Date de début du contrat	Date de fin du contrat	Périodicité de règlement des intérêts (4)	Montant des commissions diverses	Primes éventuelles	
												Primes payées pour l'achat d'option	Primes reçues pour la vente d'option
Taux fixe (total)		5 284 806,52					5 313 373,83				0,00	0,00	0,00
Swap 2538085M	DD08-TIR005	1 999 999,84	05/12/2023	NATIXIS	swap	taux	1 999 999,84	05/06/2010	05/12/2023		0,00	0,00	0,00
Swap 3278098M	MIN204160EUR/002	323 816,16	01/12/2023	NATIXIS	swap	taux	323 816,16	01/12/2013	01/12/2023		0,00	0,00	0,00
Swap 3278126M	006929949926-Plateforme tranche 1	2 960 990,52	05/02/2027	NATIXIS	swap	taux	2 989 557,83	05/02/2012	05/02/2027	S	0,00	0,00	0,00
Taux variable simple (total)		0,00					0,00				0,00	0,00	0,00
Taux complexe (total) (2)		0,00					0,00				0,00	0,00	0,00
Total		5 284 806,52					5 313 373,83				0,00	0,00	0,00

(1) Si un instrument couvre plusieurs emprunts, distinguer une ligne par emprunt couvert.

(2) Il s'agit d'un taux variable qui n'est pas défini comme la simple addition d'un taux usuel de référence et d'une marge exprimée en point de pourcentage.

(3) Indiquer s'il s'agit d'un *swap*, d'une option (*cap*, *floor*, *tunnel*, *swaption*).

(4) Indiquer la périodicité de règlement des intérêts : A : annuelle, M : mensuelle, B : bimestrielle, S : semestrielle, T : trimestrielle, X : autre.

IV – ANNEXES	IV
B – ANNEXES PATRIMONIALES – ETAT DE LA DETTE – DETAIL DES OPERATIONS DE COUVERTURE	B1.5

B1.5 – DETAIL DES OPERATIONS DE COUVERTURE (1) (suite)

Instruments de couverture (Pour chaque ligne, indiquer le numéro de contrat)	Référence de l'emprunt couvert	Effet de l'instrument de couverture							
		Taux payé		Taux reçu (7)		Charges et produits constatés depuis l'origine du contrat		Catégorie d'emprunt (8)	
		Index (5)	Niveau de taux (6)	Index	Niveau de taux	Charges c/668	Produits c/768	Avant opération de couverture	Après opération de couverture
Taux fixe (total)						194 194,64	0,00		
Swap 2538085M	DD08-TIR005	Taux fixe à 2.43 %	2,452	TAG 3M(Postfixé)	-0,483	70 133,12	0,00	A-1	A-1
Swap 3278098M	MIN204160EUR/002	Taux fixe à 3.21 %	3,297	Euribor 3M + 0.09	-0,444	13 884,27	0,00	A-1	A-1
Swap 3278126M	006929949926-Plateforme tranche 1	Taux fixe à 3.17 %	3,242	Euribor 06 M	-0,423	110 177,25	0,00	A-1	A-1
Taux variable simple (total)						0,00	0,00		
Taux complexe (total) (2)						0,00	0,00		
Total						194 194,64	0,00		

(5) Indiquer l'index utilisé ou la formule de taux.

(6) Pour les emprunts à taux variable, indiquer le niveau moyen du taux constaté sur l'année.

(7) A compléter si l'instrument de couverture est un *swap*.

(8) Catégorie d'emprunt. Exemple A-1 (cf. la classification des emprunts suivant la typologie de la circulaire IOCB1015077C du 25 juin 2010 sur les produits financiers offerts aux collectivités territoriales).

IV – ANNEXES	IV
B – ANNEXES PATRIMONIALES – ETAT DE LA DETTE – REMBOURSEMENT ANTICIPE D'UN EMPRUNT AVEC REFINANCEMENT	B1.6

REMBOURSEMENT ANTICIPE D'UN EMPRUNT AVEC REFINANCEMENT (1)

Emprunts (2) (Pour chaque ligne, indiquer le numéro de contrat)	Année de mobilisation et profil d'amort. de l'emprunt		Date du refinancement	Organisme prêteur ou chef de file	Capital restant dû	Capital réaménagé	Durée résiduelle	Périodicité des remboursements (6)	Caractéristiques du taux			Coût de sortie (10)		Annuité de l'exercice		ICNE de l'exercice
	Année	Profil (5)							Type de taux (7)	Index (8)	Niveau de taux (9)	Type (11)	Montant (12)	Intérêts (13)	Capital	
Total des dépenses au c/ 166 Refinancement de dette (3)					0,00	0,00						0,00	0,00	0,00	0,00	
Total des recettes au c/ 166 Refinancement de dette (4)					0,00	0,00							0,00	0,00	0,00	

(1) Les opérations de refinancement de dette consistent en un remboursement d'un emprunt auprès d'un établissement de crédit suivi de la souscription d'un nouvel emprunt. Pour cette raison, les dépenses et les recettes du c/166 sont équilibrées.

(2) Pour les emprunts de refinancement, indiquer le nouveau numéro de contrat suivi, entre parenthèses, de la référence de l'emprunt quitté.

(3) Il s'agit de retracer les caractéristiques avant réaménagement des emprunts ayant fait l'objet d'un remboursement anticipé avec refinancement.

(4) Il s'agit de retracer les caractéristiques après réaménagement des emprunts de refinancement.

(5) Indiquer C pour amortissement constant, P pour amortissement progressif, F pour *in fine*, X pour autres à préciser.

(6) Indiquer la périodicité des remboursements A : annuelle ; T : trimestrielle ; M : mensuelle, B : bimestrielle, S : semestrielle, X autre.

(7) Type de taux d'intérêt : F : fixe ; V : variable simple ; C : complexe (c'est-à-dire un taux variable qui n'est pas seulement défini comme la simple addition d'un taux usuel de référence et d'une marge exprimée en point de pourcentage).

(8) Indiquer le type d'index (ex : Euribor 3 mois).

(9) Taux après opérations de couverture éventuelles. Pour un emprunt à taux variable, indiquer le niveau du taux constaté à la date du refinancement.

(10) Il s'agit de retracer les caractéristiques de l'indemnité de remboursement anticipé due relative à l'emprunt quitté.

(11) Indiquer A pour autofinancement, C pour capitalisation, T pour intégration dans le taux du nouvel emprunt, D pour allongement de durée.

(12) Indiquer le coût de sortie uniquement en cas d'autofinancement et de capitalisation.

(13) Il s'agit des intérêts dus au titre du contrat initial et comptabilisés à l'article 66111 « Intérêts réglés à l'échéance » (intérêts décaissés) et intérêts éventuels dus au titre du contrat d'échange éventuel et comptabilisés à l'article 668.

IV – ANNEXES	IV
B – ANNEXES PATRIMONIALES – ETAT DE LA DETTE – EMPRUNTS RENEGOCIES AU COURS DE L'ANNEE N	B1.7

EMPRUNTS RENEGOCIES AU COURS DE L'ANNEE N (1)

N° du contrat d'emprunt	Date de souscription du contrat initial	Date de renégociation	Organisme prêteur	Durée résiduelle en années		Taux (2)						Nominal		Profil d'amortissement et périodicité de remboursement (6)		Capital restant dû au 31/12/N	ICNE de l'exercice	Annuité payée dans l'exercice (s'il y a lieu)	
				Contrat initial	Contrat renégocié	Contrat initial			Contrat renégocié			Contrat initial	Contrat renégocié (5)	Contrat initial	Contrat renégocié			Intérêts	Capital
						Type de taux (3)	Index (4)	Taux act.	Type de taux (3)	Index (4)	Taux act.								
Total												0,00	0,00			0,00	0,00	0,00	0,00

(1) Inscrire les emprunts renégociés au cours de l'exercice N.

(2) Taux à la date de renégociation.

(3) Indiquer : F : fixe ; V : variable simple ; C : complexe (c'est-à-dire un taux variable qui n'est pas seulement défini comme la simple addition d'un taux usuel de référence et d'une marge exprimée en point de pourcentage).

(4) Indiquer la nature de l'index retenu (exemple : Euribor 3 mois).

(5) Nominal à la date de renégociation.

(6) Faire figurer 2 lettres : - Pour le profil d'amortissement, indiquer : C pour amortissement constant, P pour amortissement progressif, F pour *in fine*, X pour autres.

- Pour la périodicité de remboursement, indiquer A : annuelle ; T : trimestrielle ; M : mensuelle, B : bimestrielle, S : semestrielle, X autre.

IV – ANNEXES	IV
B – ANNEXES PATRIMONIALES – METHODES UTILISEES POUR LES AMORTISSEMENTS	B2

METHODES UTILISEES POUR LES AMORTISSEMENTS

Procédure d'amortissement (linéaire, dégressif, variable)	CHOIX DE L'ASSEMBLEE	Durée (en années)	Délibération du
	Biens de faible valeur - Seuil unitaire en deçà duquel les immobilisations de peu de valeur s'amortissent sur un an : €		
	Catégories de biens amortis		
L	Frais d'études non suivi de réalisation	5	07/04/2016
L	Frais d'insertion non suivi de réalisation	5	07/04/2016
L	Frais de recherches et de développement	5	07/04/2016
L	Concessions et droits similaires (hors logiciels)	3	07/04/2016
L	Logiciels	2	07/04/2016
L	Subventions d'équipements organismes de droit public	15	07/04/2016
L	Subventions d'équipements organismes de droit privé non mentionnées aux a et b	5	07/04/2016
L	Subventions d'équipement pour biens immobiliers et installations (a)	30	07/04/2016
L	Subventions d'équipement pour projet d'infrastructures d'intérêt national (b)	40	07/04/2016
L	Frais liés à la réalisation des documents d'urbanisme et numérisation du cadastre	5	07/04/2016
V	Brevets	0	07/04/2016
L	Autres immobilisations incorporelles	5	07/04/2016
L	Abribus	12	07/04/2016
L	Bâtiments légers abris	10	07/04/2016
L	Signalétique	10	07/04/2016
L	Matériel d'incendie et de défense civile	10	07/04/2016
L	Matériels et outillages de voirie	7	07/04/2016
L	Matériels roulant de voirie	8	07/04/2016
L	Installation de voirie	8	07/04/2016
L	Installations générales agencement et aménagements divers	10	07/04/2016
L	Autres installations, matériel et outillages techniques	8	07/04/2016
L	Installations petits matériels de chauffage et ventilation	5	07/04/2016
L	Installations gros matériels de chauffage et ventilation	10	07/04/2016
L	Equipement technique (laboo, garage, ateler, pt eq levage, cuisine...)	10	07/04/2016
L	Véhicules légers	8	07/04/2016
L	Véhicules utilitaires	10	07/04/2016
L	Matériels électriques et de bureaux (électroniques)	5	07/04/2016
L	Matériel informatique	5	07/04/2016
L	Mobilier	10	07/04/2016
L	Equipements sportifs et culturels	10	07/04/2016
L	Matériels classiques	6	07/04/2016

Procédure d'amortissement (linéaire, dégressif, variable)	CHOIX DE L'ASSEMBLEE		Délibération du
L	Matériels de levage ascenseurs	20	07/04/2016
L	Coffre fort	20	07/04/2016
L	Construction immeuble de rapport	30	07/04/2016
V	Construction sur sol d'autrui	0	07/04/2016
L	Autres matériels audio musique	10	07/04/2016
L	Bateaux	10	07/04/2016
L	Moteurs	10	07/04/2016
L	Autres immobilisations corporelles	5	07/04/2016
L	Plantations d'arbres et arbustes	10	07/04/2016
L	Autres agencements et aménagements de terrains	20	07/04/2016
V	Terrains de gisement (mines et carrières)	0	07/04/2016

IV – ANNEXES	IV
B – ANNEXES PATRIMONIALES – ETAT DES PROVISIONS CONSTITUEES	B3.1

PROVISIONS CONSTITUEES AU 31/12/N

Nature de la provision	Date de constitution de la provision	Montant des provisions constituées au 01/01/N A	Montant total des provisions de l'exercice (1) B	Montant des reprises de l'exercice C	Montant des provisions constituées au 31/12/N D = A + B - C
PROVISIONS SEMI-BUDGETAIRES (2)					
Provisions pour risques et charges (3)		0,00	0,00	0,00	0,00
Provisions pour litiges		0,00	0,00	0,00	0,00
Provisions pour pertes de change		0,00	0,00	0,00	0,00
Provisions pour gros entretiens ou grandes révisions		0,00	0,00	0,00	0,00
Provisions pour garanties d'emprunt		0,00	0,00	0,00	0,00
Autres provisions pour risques		0,00	0,00	0,00	0,00
Dépréciations (3)		0,00	0,00	0,00	0,00
- des immobilisations		0,00	0,00	0,00	0,00
- des stocks et encours		0,00	0,00	0,00	0,00
- des comptes de tiers		0,00	0,00	0,00	0,00
- des comptes financiers		0,00	0,00	0,00	0,00
Total des provisions semi-budgétaires		0,00	0,00	0,00	0,00
PROVISIONS BUDGETAIRES (2)					
Provisions pour risques et charges (3)		0,00	0,00	0,00	0,00
Provisions pour litiges		0,00	0,00	0,00	0,00
Provisions pour pertes de change		0,00	0,00	0,00	0,00
Provisions pour gros entretiens ou grandes révisions		0,00	0,00	0,00	0,00
Provisions pour garanties d'emprunt		0,00	0,00	0,00	0,00
Autres provisions pour risques		0,00	0,00	0,00	0,00
Dépréciations (3)		0,00	0,00	0,00	0,00
- des immobilisations		0,00	0,00	0,00	0,00
- des stocks et encours		0,00	0,00	0,00	0,00
- des comptes de tiers		0,00	0,00	0,00	0,00
- des comptes financiers		0,00	0,00	0,00	0,00
Total des provisions budgétaires		0,00	0,00	0,00	0,00
TOTAL PROVISIONS		0,00	0,00	0,00	0,00

(1) Provision nouvelle ou abondement d'une provision déjà constituée.

(2) A renseigner selon que la collectivité applique le régime des provisions semi-budgétaires ou budgétaires, conformément aux dispositions législatives et réglementaires afférentes.

(3) Indiquer l'objet de la provision (exemples : provision pour litiges au titre du procès, provisions pour dépréciation des immobilisations de l'équipement).

IV – ANNEXES	IV
B – ANNEXES PATRIMONIALES – ETALEMENT DES PROVISIONS	B3.2

ETALEMENT DES PROVISIONS (1)

(1) Il s'agit des provisions figurant dans le tableau précédent « Etat des provisions » qui font l'objet d'un étalement, conformément aux dispositions législatives et réglementaires applicables à la collectivité.

IV – ANNEXES	IV
B – ANNEXES PATRIMONIALES – ETAT DES CHARGES TRANSFEREES	B4

ETAT DES CHARGES TRANSFEREES

Exercice	Nature de la dépense transférée	Durée de l'étalement (en mois)	Date de la délibération	Montant de la dépense transférée au compte 481 (I)	Montant amorti au titre des exercices précédents (II)	Montant de la dotation aux amortissements de l'exercice (c/6812) (III)	Solde (1)
TOTAL				0,00	0,00	0,00	0,00

(1) Correspond au montant de la charge restant à amortir = I – (II + III).

Exercice	Nature de la dépense transférée	Durée de l'étalement (en mois)	Date de la délibération	Montant de la dépense transférée au compte 481 (I)	Montant amorti au titre des exercices précédents (II)	Montant de la dotation aux amortissements de l'exercice (c/6862) (III)	Solde (1)
TOTAL				0,00	0,00	0,00	0,00

(1) Correspond au montant de la charge restant à amortir = I – (II + III).

IV – ANNEXES	IV
B – ANNEXES PATRIMONIALES – DETAIL DES OPERATIONS POUR COMPTE DE TIERS	B5

CHAPITRE D'OPERATIONS POUR COMPTE DE TIERS (Détail) (1)

N° opération : 458		Intitulé de l'opération : Dépenses (à subdiviser par mandat)				Date de la délibération :
	Cumul des réalisations avant l'exercice	Sur l'exercice			Cumul des réalisations au 31/12/N	
		Crédits ouverts (BP + DM + RAR N-1)	Réalisations	Restes à réaliser		Crédits sans emploi
DEPENSES (a)	36 129,87	0,00	0,00	0,00	0,00	36 129,87
4581 TRAVAUX (2)	36 129,87	0,00	0,00	0,00	0,00	36 129,87
040 Travaux réalisés par le personnel du mandataire (contrepartie 791)	0,00	0,00	0,00	0,00	0,00	0,00
041 Opérations d'ordre à l'intérieur de la section	0,00	0,00	0,00	0,00	0,00	0,00
Annulations sur dépenses (c) (3)	0,00	0,00	0,00	0,00	0,00	0,00
Dépenses nettes (a – c)	36 129,87	0,00	0,00	0,00	0,00	36 129,87
RECETTES (b)	0,00	0,00	0,00	0,00	0,00	0,00
Financement par le mandant et par d'autres tiers (4)	0,00	0,00	0,00	0,00	0,00	0,00
040 Financement par le mandataire (contrepartie 6742)	0,00	0,00	0,00	0,00	0,00	0,00
041 Financement par emprunt à la charge du tiers (contrepartie 2763)	0,00	0,00	0,00	0,00	0,00	0,00
Annulations sur recettes (d) (3)	0,00	0,00	0,00	0,00	0,00	0,00
Recettes nettes (b - d)	0,00	0,00	0,00	0,00	0,00	0,00

N° opération : 45800		Intitulé de l'opération : OPERAT°ORDRE A L'INTERIEUR DE SECT° INV				Date de la délibération :
	Cumul des réalisations avant l'exercice	Sur l'exercice			Cumul des réalisations au 31/12/N	
		Crédits ouverts (BP + DM + RAR N-1)	Réalisations	Restes à réaliser		Crédits sans emploi
DEPENSES (a)	0,00	40 124 784,07	0,00	0,00	40 124 784,07	0,00
040 Travaux réalisés par le personnel du mandataire (contrepartie 791)	0,00	40 124 784,07	0,00	0,00	40 124 784,07	0,00
041 Opérations d'ordre à l'intérieur de la section	0,00	0,00	0,00	0,00	0,00	0,00
Annulations sur dépenses (c) (3)	0,00	0,00	0,00	0,00	0,00	0,00
Dépenses nettes (a – c)	0,00	40 124 784,07	0,00	0,00	40 124 784,07	0,00
RECETTES (b)	0,00	0,00	0,00	0,00	0,00	0,00
Financement par le mandant et par d'autres tiers (4)	0,00	0,00	0,00	0,00	0,00	0,00
040 Financement par le mandataire (contrepartie 6742)	0,00	0,00	0,00	0,00	0,00	0,00
041 Financement par emprunt à la charge du tiers (contrepartie 2763)	0,00	0,00	0,00	0,00	0,00	0,00
Annulations sur recettes (d) (3)	0,00	0,00	0,00	0,00	0,00	0,00
Recettes nettes (b - d)	0,00	0,00	0,00	0,00	0,00	0,00

N° opération : 45801		Intitulé de l'opération : CONSTRUCTION DU RESEAU PLUVIAL				Date de la délibération :
	Cumul des réalisations avant l'exercice	Sur l'exercice				Cumul des réalisations au 31/12/N
		Crédits ouverts (BP + DM + RAR N-1)	Réalisations	Restes à réaliser	Crédits sans emploi	
DEPENSES (a)	82 408 444,64	0,00	0,00	0,00	0,00	82 408 444,64
<i>040 Travaux réalisés par le personnel du mandataire (contrepartie 791)</i>	82 408 444,64	0,00	0,00	0,00	0,00	82 408 444,64
<i>041 Opérations d'ordre à l'intérieur de la section</i>	0,00	0,00	0,00	0,00	0,00	0,00
Annulations sur dépenses (c) (3)	0,00	0,00	0,00	0,00	0,00	0,00
Dépenses nettes (a - c)	82 408 444,64	0,00	0,00	0,00	0,00	82 408 444,64
RECETTES (b)	68 044 361,33	0,00	0,00	0,00	0,00	68 044 361,33
Financement par le mandant et par d'autres tiers (4)	0,00	0,00	0,00	0,00	0,00	0,00
<i>040 Financement par le mandataire (contrepartie 6742)</i>	68 044 361,33	0,00	0,00	0,00	0,00	68 044 361,33
<i>041 Financement par emprunt à la charge du tiers (contrepartie 2763)</i>	0,00	0,00	0,00	0,00	0,00	0,00
Annulations sur recettes (d) (3)	0,00	0,00	0,00	0,00	0,00	0,00
Recettes nettes (b - d)	68 044 361,33	0,00	0,00	0,00	0,00	68 044 361,33

N° opération : 45803		Intitulé de l'opération : CONVENTION 07/1269 VDM VIDEOPROTECTION				Date de la délibération :
	Cumul des réalisations avant l'exercice	Sur l'exercice				Cumul des réalisations au 31/12/N
		Crédits ouverts (BP + DM + RAR N-1)	Réalisations	Restes à réaliser	Crédits sans emploi	
DEPENSES (a)	0,00	0,00	0,00	0,00	0,00	0,00
<i>040 Travaux réalisés par le personnel du mandataire (contrepartie 791)</i>	0,00	0,00	0,00	0,00	0,00	0,00
<i>041 Opérations d'ordre à l'intérieur de la section</i>	0,00	0,00	0,00	0,00	0,00	0,00
Annulations sur dépenses (c) (3)	0,00	0,00	0,00	0,00	0,00	0,00
Dépenses nettes (a - c)	0,00	0,00	0,00	0,00	0,00	0,00
RECETTES (b)	45 318,43	0,00	0,00	0,00	0,00	45 318,43
Financement par le mandant et par d'autres tiers (4)	0,00	0,00	0,00	0,00	0,00	0,00
<i>040 Financement par le mandataire (contrepartie 6742)</i>	45 318,43	0,00	0,00	0,00	0,00	45 318,43
<i>041 Financement par emprunt à la charge du tiers (contrepartie 2763)</i>	0,00	0,00	0,00	0,00	0,00	0,00
Annulations sur recettes (d) (3)	0,00	0,00	0,00	0,00	0,00	0,00
Recettes nettes (b - d)	45 318,43	0,00	0,00	0,00	0,00	45 318,43

N° opération : 45804		Intitulé de l'opération : OPERATIONS VOIRIE POUR COMPTE DE TIERS				Date de la délibération :
	Cumul des réalisations avant l'exercice	Sur l'exercice				Cumul des réalisations au 31/12/N
		Crédits ouverts (BP + DM + RAR N-1)	Réalisations	Restes à réaliser	Crédits sans emploi	
DEPENSES (a)	322,92	0,00	0,00	0,00	0,00	322,92
<i>458104 TRAVAUX (2)</i>	322,92	0,00	0,00	0,00	0,00	322,92
<i>040 Travaux réalisés par le personnel du mandataire (contrepartie 791)</i>	0,00	0,00	0,00	0,00	0,00	0,00

N° opération : 45804		Intitulé de l'opération : OPERATIONS VOIRIE POUR COMPTE DE TIERS				Date de la délibération :
	Cumul des réalisations avant l'exercice	Sur l'exercice			Cumul des réalisations au 31/12/N	
		Crédits ouverts (BP + DM + RAR N-1)	Réalisations	Restes à réaliser		Crédits sans emploi
<i>041 Opérations d'ordre à l'intérieur de la section</i>	0,00	0,00	0,00	0,00	0,00	0,00
Annulations sur dépenses (c) (3)	0,00	0,00	0,00	0,00	0,00	0,00
Dépenses nettes (a – c)	322,92	0,00	0,00	0,00	0,00	322,92
RECETTES (b)	0,00	0,00	0,00	0,00	0,00	0,00
Financement par le mandant et par d'autres tiers (4)	0,00	0,00	0,00	0,00	0,00	0,00
<i>040 Financement par le mandataire (contrepartie 6742)</i>	0,00	0,00	0,00	0,00	0,00	0,00
<i>041 Financement par emprunt à la charge du tiers (contrepartie 2763)</i>	0,00	0,00	0,00	0,00	0,00	0,00
Annulations sur recettes (d) (3)	0,00	0,00	0,00	0,00	0,00	0,00
Recettes nettes (b - d)	0,00	0,00	0,00	0,00	0,00	0,00

N° opération : 45805		Intitulé de l'opération : CARNOUX EN PROVENCE REQUALIF URBAINES				Date de la délibération :
	Cumul des réalisations avant l'exercice	Sur l'exercice			Cumul des réalisations au 31/12/N	
		Crédits ouverts (BP + DM + RAR N-1)	Réalisations	Restes à réaliser		Crédits sans emploi
DEPENSES (a)	0,00	0,00	0,00	0,00	0,00	0,00
<i>040 Travaux réalisés par le personnel du mandataire (contrepartie 791)</i>	0,00	0,00	0,00	0,00	0,00	0,00
<i>041 Opérations d'ordre à l'intérieur de la section</i>	0,00	0,00	0,00	0,00	0,00	0,00
Annulations sur dépenses (c) (3)	0,00	0,00	0,00	0,00	0,00	0,00
Dépenses nettes (a – c)	0,00	0,00	0,00	0,00	0,00	0,00
RECETTES (b)	425 635,31	0,00	0,00	0,00	0,00	425 635,31
Financement par le mandant et par d'autres tiers (4)	0,00	0,00	0,00	0,00	0,00	0,00
<i>040 Financement par le mandataire (contrepartie 6742)</i>	425 635,31	0,00	0,00	0,00	0,00	425 635,31
<i>041 Financement par emprunt à la charge du tiers (contrepartie 2763)</i>	0,00	0,00	0,00	0,00	0,00	0,00
Annulations sur recettes (d) (3)	0,00	0,00	0,00	0,00	0,00	0,00
Recettes nettes (b - d)	425 635,31	0,00	0,00	0,00	0,00	425 635,31

N° opération : 45807		Intitulé de l'opération : ENSUES LA REDONNE AMGT PLACE DES AIRES				Date de la délibération :
	Cumul des réalisations avant l'exercice	Sur l'exercice			Cumul des réalisations au 31/12/N	
		Crédits ouverts (BP + DM + RAR N-1)	Réalisations	Restes à réaliser		Crédits sans emploi
DEPENSES (a)	0,00	0,00	0,00	0,00	0,00	0,00
<i>040 Travaux réalisés par le personnel du mandataire (contrepartie 791)</i>	0,00	0,00	0,00	0,00	0,00	0,00
<i>041 Opérations d'ordre à l'intérieur de la section</i>	0,00	0,00	0,00	0,00	0,00	0,00
Annulations sur dépenses (c) (3)	0,00	0,00	0,00	0,00	0,00	0,00
Dépenses nettes (a – c)	0,00	0,00	0,00	0,00	0,00	0,00

N° opération : 45807		Intitulé de l'opération : ENSUES LA REDONNE AMGT PLACE DES AIRES				Date de la délibération :	
	Cumul des réalisations avant l'exercice	Sur l'exercice				Cumul des réalisations au 31/12/N	
		Crédits ouverts (BP + DM + RAR N-1)	Réalisations	Restes à réaliser	Crédits sans emploi		
RECETTES (b)	136 751,80	0,00	0,00	0,00	0,00	136 751,80	
Financement par le mandant et par d'autres tiers (4)	0,00	0,00	0,00	0,00	0,00	0,00	
<i>040 Financement par le mandataire (contrepartie 6742)</i>	136 751,80	0,00	0,00	0,00	0,00	136 751,80	
<i>041 Financement par emprunt à la charge du tiers (contrepartie 2763)</i>	0,00	0,00	0,00	0,00	0,00	0,00	
Annulations sur recettes (d) (3)	0,00	0,00	0,00	0,00	0,00	0,00	
Recettes nettes (b - d)	136 751,80	0,00	0,00	0,00	0,00	136 751,80	

N° opération : 45808		Intitulé de l'opération : LA CIOTAT ANRU AMGT QUARTIER MAURELLE				Date de la délibération :	
	Cumul des réalisations avant l'exercice	Sur l'exercice				Cumul des réalisations au 31/12/N	
		Crédits ouverts (BP + DM + RAR N-1)	Réalisations	Restes à réaliser	Crédits sans emploi		
DEPENSES (a)	0,00	0,00	0,00	0,00	0,00	0,00	
<i>040 Travaux réalisés par le personnel du mandataire (contrepartie 791)</i>	0,00	0,00	0,00	0,00	0,00	0,00	
<i>041 Opérations d'ordre à l'intérieur de la section</i>	0,00	0,00	0,00	0,00	0,00	0,00	
Annulations sur dépenses (c) (3)	0,00	0,00	0,00	0,00	0,00	0,00	
Dépenses nettes (a - c)	0,00	0,00	0,00	0,00	0,00	0,00	
RECETTES (b)	132 897,57	0,00	0,00	0,00	0,00	132 897,57	
Financement par le mandant et par d'autres tiers (4)	0,00	0,00	0,00	0,00	0,00	0,00	
<i>040 Financement par le mandataire (contrepartie 6742)</i>	132 897,57	0,00	0,00	0,00	0,00	132 897,57	
<i>041 Financement par emprunt à la charge du tiers (contrepartie 2763)</i>	0,00	0,00	0,00	0,00	0,00	0,00	
Annulations sur recettes (d) (3)	0,00	0,00	0,00	0,00	0,00	0,00	
Recettes nettes (b - d)	132 897,57	0,00	0,00	0,00	0,00	132 897,57	

N° opération : 4581		Intitulé de l'opération : OPERATIONS SOUS MANDAT				Date de la délibération :	
	Cumul des réalisations avant l'exercice	Sur l'exercice				Cumul des réalisations au 31/12/N	
		Crédits ouverts (BP + DM + RAR N-1)	Réalisations	Restes à réaliser	Crédits sans emploi		
DEPENSES (a)	73 729,55	0,00	0,00	0,00	0,00	73 729,55	
458 TRAVAUX (2)	73 729,55	0,00	0,00	0,00	0,00	73 729,55	
<i>040 Travaux réalisés par le personnel du mandataire (contrepartie 791)</i>	0,00	0,00	0,00	0,00	0,00	0,00	
<i>041 Opérations d'ordre à l'intérieur de la section</i>	0,00	0,00	0,00	0,00	0,00	0,00	
Annulations sur dépenses (c) (3)	0,00	0,00	0,00	0,00	0,00	0,00	
Dépenses nettes (a - c)	73 729,55	0,00	0,00	0,00	0,00	73 729,55	
RECETTES (b)	73 729,55	0,00	0,00	0,00	0,00	73 729,55	
Financement par le mandant et par d'autres tiers (4)	0,00	0,00	0,00	0,00	0,00	0,00	

N° opération : 4581		Intitulé de l'opération : OPERATIONS SOUS MANDAT				Date de la délibération :	
	Cumul des réalisations avant l'exercice	Sur l'exercice				Cumul des réalisations au 31/12/N	
		Crédits ouverts (BP + DM + RAR N-1)	Réalisations	Restes à réaliser	Crédits sans emploi		
040 Financement par le mandataire (contrepartie 6742)	73 729,55	0,00	0,00	0,00	0,00	73 729,55	
041 Financement par emprunt à la charge du tiers (contrepartie 2763)	0,00	0,00	0,00	0,00	0,00	0,00	
Annulations sur recettes (d) (3)	0,00	0,00	0,00	0,00	0,00	0,00	
Recettes nettes (b - d)	73 729,55	0,00	0,00	0,00	0,00	73 729,55	

N° opération : 45810		Intitulé de l'opération : SAINT VICTORET REAMGT AVENUE DU 8 MAI				Date de la délibération :	
	Cumul des réalisations avant l'exercice	Sur l'exercice				Cumul des réalisations au 31/12/N	
		Crédits ouverts (BP + DM + RAR N-1)	Réalisations	Restes à réaliser	Crédits sans emploi		
DEPENSES (a)	0,00	0,00	0,00	0,00	0,00	0,00	
040 Travaux réalisés par le personnel du mandataire (contrepartie 791)	0,00	0,00	0,00	0,00	0,00	0,00	
041 Opérations d'ordre à l'intérieur de la section	0,00	0,00	0,00	0,00	0,00	0,00	
Annulations sur dépenses (c) (3)	0,00	0,00	0,00	0,00	0,00	0,00	
Dépenses nettes (a - c)	0,00	0,00	0,00	0,00	0,00	0,00	
RECETTES (b)	10 818,49	0,00	0,00	0,00	0,00	10 818,49	
Financement par le mandant et par d'autres tiers (4)	0,00	0,00	0,00	0,00	0,00	0,00	
040 Financement par le mandataire (contrepartie 6742)	10 818,49	0,00	0,00	0,00	0,00	10 818,49	
041 Financement par emprunt à la charge du tiers (contrepartie 2763)	0,00	0,00	0,00	0,00	0,00	0,00	
Annulations sur recettes (d) (3)	0,00	0,00	0,00	0,00	0,00	0,00	
Recettes nettes (b - d)	10 818,49	0,00	0,00	0,00	0,00	10 818,49	

N° opération : 45811		Intitulé de l'opération : OPERAT°ORDRE A L'INTERIEUR DE SECT° INV PROLONGEMENT TW ST LOUIS CASTELLANE				Date de la délibération :	
	Cumul des réalisations avant l'exercice	Sur l'exercice				Cumul des réalisations au 31/12/N	
		Crédits ouverts (BP + DM + RAR N-1)	Réalisations	Restes à réaliser	Crédits sans emploi		
DEPENSES (a)	907 788,72	0,00	0,00	0,00	0,00	907 788,72	
040 Travaux réalisés par le personnel du mandataire (contrepartie 791)	907 788,72	0,00	0,00	0,00	0,00	907 788,72	
041 Opérations d'ordre à l'intérieur de la section	0,00	0,00	0,00	0,00	0,00	0,00	
Annulations sur dépenses (c) (3)	0,00	0,00	0,00	0,00	0,00	0,00	
Dépenses nettes (a - c)	907 788,72	0,00	0,00	0,00	0,00	907 788,72	
RECETTES (b)	907 788,72	0,00	0,00	0,00	0,00	907 788,72	
Financement par le mandant et par d'autres tiers (4)	0,00	0,00	0,00	0,00	0,00	0,00	
040 Financement par le mandataire (contrepartie 6742)	907 788,72	0,00	0,00	0,00	0,00	907 788,72	
041 Financement par emprunt à la charge du tiers (contrepartie 2763)	0,00	0,00	0,00	0,00	0,00	0,00	
Annulations sur recettes (d) (3)	0,00	0,00	0,00	0,00	0,00	0,00	

N° opération : 45811		Intitulé de l'opération : OPERAT°ORDRE A L'INTERIEUR DE SECT° INV PROLONGEMENT TW ST LOUIS CASTELLANE				Date de la délibération :
	Cumul des réalisations avant l'exercice	Sur l'exercice				Cumul des réalisations au 31/12/N
		Crédits ouverts (BP + DM + RAR N-1)	Réalisations	Restes à réaliser	Crédits sans emploi	
Recettes nettes (b - d)	907 788,72	0,00	0,00	0,00	0,00	907 788,72

N° opération : 45812		Intitulé de l'opération : BHNS METRO BOUGAINVILLE / ST ANTOINE				Date de la délibération :
	Cumul des réalisations avant l'exercice	Sur l'exercice				Cumul des réalisations au 31/12/N
		Crédits ouverts (BP + DM + RAR N-1)	Réalisations	Restes à réaliser	Crédits sans emploi	
DEPENSES (a)	4 339 226,06	0,00	0,00	0,00	0,00	4 339 226,06
458112 TRAVAUX (2)	4 339 226,06	0,00	0,00	0,00	0,00	4 339 226,06
<i>040 Travaux réalisés par le personnel du mandataire (contrepartie 791)</i>	0,00	0,00	0,00	0,00	0,00	0,00
<i>041 Opérations d'ordre à l'intérieur de la section</i>	0,00	0,00	0,00	0,00	0,00	0,00
Annulations sur dépenses (c) (3)	0,00	0,00	0,00	0,00	0,00	0,00
Dépenses nettes (a - c)	4 339 226,06	0,00	0,00	0,00	0,00	4 339 226,06
RECETTES (b)	2 377 018,80	0,00	0,00	0,00	0,00	2 377 018,80
Financement par le mandant et par d'autres tiers (4)	0,00	0,00	0,00	0,00	0,00	0,00
<i>040 Financement par le mandataire (contrepartie 6742)</i>	2 377 018,80	0,00	0,00	0,00	0,00	2 377 018,80
<i>041 Financement par emprunt à la charge du tiers (contrepartie 2763)</i>	0,00	0,00	0,00	0,00	0,00	0,00
Annulations sur recettes (d) (3)	0,00	0,00	0,00	0,00	0,00	0,00
Recettes nettes (b - d)	2 377 018,80	0,00	0,00	0,00	0,00	2 377 018,80

N° opération : 45813		Intitulé de l'opération : PIETONISATION DU VIEUX-PORT				Date de la délibération :
	Cumul des réalisations avant l'exercice	Sur l'exercice				Cumul des réalisations au 31/12/N
		Crédits ouverts (BP + DM + RAR N-1)	Réalisations	Restes à réaliser	Crédits sans emploi	
DEPENSES (a)	0,00	0,00	0,00	0,00	0,00	0,00
<i>040 Travaux réalisés par le personnel du mandataire (contrepartie 791)</i>	0,00	0,00	0,00	0,00	0,00	0,00
<i>041 Opérations d'ordre à l'intérieur de la section</i>	0,00	0,00	0,00	0,00	0,00	0,00
Annulations sur dépenses (c) (3)	0,00	0,00	0,00	0,00	0,00	0,00
Dépenses nettes (a - c)	0,00	0,00	0,00	0,00	0,00	0,00
RECETTES (b)	3 264 608,88	0,00	0,00	0,00	0,00	3 264 608,88
Financement par le mandant et par d'autres tiers (4)	0,00	0,00	0,00	0,00	0,00	0,00
<i>040 Financement par le mandataire (contrepartie 6742)</i>	3 264 608,88	0,00	0,00	0,00	0,00	3 264 608,88
<i>041 Financement par emprunt à la charge du tiers (contrepartie 2763)</i>	0,00	0,00	0,00	0,00	0,00	0,00
Annulations sur recettes (d) (3)	0,00	0,00	0,00	0,00	0,00	0,00
Recettes nettes (b - d)	3 264 608,88	0,00	0,00	0,00	0,00	3 264 608,88

N° opération : 45814		Intitulé de l'opération : LA CIOTAT AMGT DU LITTORAL 5EME TRANCHE				Date de la délibération :
	Cumul des réalisations avant l'exercice	Sur l'exercice			Cumul des réalisations au 31/12/N	
		Crédits ouverts (BP + DM + RAR N-1)	Réalisations	Restes à réaliser		Crédits sans emploi
DEPENSES (a)	0,00	0,00	0,00	0,00	0,00	0,00
<i>040 Travaux réalisés par le personnel du mandataire (contrepartie 791)</i>	0,00	0,00	0,00	0,00	0,00	0,00
<i>041 Opérations d'ordre à l'intérieur de la section</i>	0,00	0,00	0,00	0,00	0,00	0,00
Annulations sur dépenses (c) (3)	0,00	0,00	0,00	0,00	0,00	0,00
Dépenses nettes (a - c)	0,00	0,00	0,00	0,00	0,00	0,00
RECETTES (b)	3 268 959,06	0,00	0,00	0,00	0,00	3 268 959,06
Financement par le mandant et par d'autres tiers (4)	0,00	0,00	0,00	0,00	0,00	0,00
<i>040 Financement par le mandataire (contrepartie 6742)</i>	3 268 959,06	0,00	0,00	0,00	0,00	3 268 959,06
<i>041 Financement par emprunt à la charge du tiers (contrepartie 2763)</i>	0,00	0,00	0,00	0,00	0,00	0,00
Annulations sur recettes (d) (3)	0,00	0,00	0,00	0,00	0,00	0,00
Recettes nettes (b - d)	3 268 959,06	0,00	0,00	0,00	0,00	3 268 959,06

N° opération : 45815		Intitulé de l'opération : MLLE AMGT PLACE DE STRASBOURG				Date de la délibération :
	Cumul des réalisations avant l'exercice	Sur l'exercice			Cumul des réalisations au 31/12/N	
		Crédits ouverts (BP + DM + RAR N-1)	Réalisations	Restes à réaliser		Crédits sans emploi
DEPENSES (a)	0,00	0,00	0,00	0,00	0,00	0,00
<i>040 Travaux réalisés par le personnel du mandataire (contrepartie 791)</i>	0,00	0,00	0,00	0,00	0,00	0,00
<i>041 Opérations d'ordre à l'intérieur de la section</i>	0,00	0,00	0,00	0,00	0,00	0,00
Annulations sur dépenses (c) (3)	0,00	0,00	0,00	0,00	0,00	0,00
Dépenses nettes (a - c)	0,00	0,00	0,00	0,00	0,00	0,00
RECETTES (b)	316 285,60	0,00	0,00	0,00	0,00	316 285,60
Financement par le mandant et par d'autres tiers (4)	0,00	0,00	0,00	0,00	0,00	0,00
<i>040 Financement par le mandataire (contrepartie 6742)</i>	316 285,60	0,00	0,00	0,00	0,00	316 285,60
<i>041 Financement par emprunt à la charge du tiers (contrepartie 2763)</i>	0,00	0,00	0,00	0,00	0,00	0,00
Annulations sur recettes (d) (3)	0,00	0,00	0,00	0,00	0,00	0,00
Recettes nettes (b - d)	316 285,60	0,00	0,00	0,00	0,00	316 285,60

N° opération : 45815108		Intitulé de l'opération : MARS AMENAGEMENT RUE PARADIS PARTIE BASS				Date de la délibération :
	Cumul des réalisations avant l'exercice	Sur l'exercice			Cumul des réalisations au 31/12/N	
		Crédits ouverts (BP + DM + RAR N-1)	Réalisations	Restes à réaliser		Crédits sans emploi
DEPENSES (a)	0,00	0,00	0,00	0,00	0,00	0,00
<i>040 Travaux réalisés par le personnel du mandataire (contrepartie 791)</i>	0,00	0,00	0,00	0,00	0,00	0,00
<i>041 Opérations d'ordre à l'intérieur de la section</i>	0,00	0,00	0,00	0,00	0,00	0,00

N° opération : 45815108		Intitulé de l'opération : MARS AMENAGEMENT RUE PARADIS PARTIE BASS				Date de la délibération :
	Cumul des réalisations avant l'exercice	Sur l'exercice			Cumul des réalisations au 31/12/N	
		Crédits ouverts (BP + DM + RAR N-1)	Réalisations	Restes à réaliser		Crédits sans emploi
Annulations sur dépenses (c) (3)	0,00	0,00	0,00	0,00	0,00	
Dépenses nettes (a - c)	0,00	0,00	0,00	0,00	0,00	
RECETTES (b)	178 979,71	0,00	0,00	0,00	178 979,71	
Financement par le mandant et par d'autres tiers (4)	0,00	0,00	0,00	0,00	0,00	
<i>040 Financement par le mandataire (contrepartie 6742)</i>	178 979,71	0,00	0,00	0,00	178 979,71	
<i>041 Financement par emprunt à la charge du tiers (contrepartie 2763)</i>	0,00	0,00	0,00	0,00	0,00	
Annulations sur recettes (d) (3)	0,00	0,00	0,00	0,00	0,00	
Recettes nettes (b - d)	178 979,71	0,00	0,00	0,00	178 979,71	

N° opération : 45816		Intitulé de l'opération : MARIGNANE COURS MIRABEAU & J. JAURES				Date de la délibération :
	Cumul des réalisations avant l'exercice	Sur l'exercice			Cumul des réalisations au 31/12/N	
		Crédits ouverts (BP + DM + RAR N-1)	Réalisations	Restes à réaliser		Crédits sans emploi
DEPENSES (a)	0,00	0,00	0,00	0,00	0,00	
<i>040 Travaux réalisés par le personnel du mandataire (contrepartie 791)</i>	0,00	0,00	0,00	0,00	0,00	
<i>041 Opérations d'ordre à l'intérieur de la section</i>	0,00	0,00	0,00	0,00	0,00	
Annulations sur dépenses (c) (3)	0,00	0,00	0,00	0,00	0,00	
Dépenses nettes (a - c)	0,00	0,00	0,00	0,00	0,00	
RECETTES (b)	1 751 064,00	0,00	0,00	0,00	1 751 064,00	
Financement par le mandant et par d'autres tiers (4)	0,00	0,00	0,00	0,00	0,00	
<i>040 Financement par le mandataire (contrepartie 6742)</i>	1 751 064,00	0,00	0,00	0,00	1 751 064,00	
<i>041 Financement par emprunt à la charge du tiers (contrepartie 2763)</i>	0,00	0,00	0,00	0,00	0,00	
Annulations sur recettes (d) (3)	0,00	0,00	0,00	0,00	0,00	
Recettes nettes (b - d)	1 751 064,00	0,00	0,00	0,00	1 751 064,00	

N° opération : 45816102		Intitulé de l'opération : REQUALIF PROMENADE PORT VIEUX LA CIOTAT				Date de la délibération :
	Cumul des réalisations avant l'exercice	Sur l'exercice			Cumul des réalisations au 31/12/N	
		Crédits ouverts (BP + DM + RAR N-1)	Réalisations	Restes à réaliser		Crédits sans emploi
DEPENSES (a)	0,00	0,00	0,00	0,00	0,00	
<i>040 Travaux réalisés par le personnel du mandataire (contrepartie 791)</i>	0,00	0,00	0,00	0,00	0,00	
<i>041 Opérations d'ordre à l'intérieur de la section</i>	0,00	0,00	0,00	0,00	0,00	
Annulations sur dépenses (c) (3)	0,00	0,00	0,00	0,00	0,00	
Dépenses nettes (a - c)	0,00	0,00	0,00	0,00	0,00	
RECETTES (b)	426 179,43	0,00	0,00	0,00	426 179,43	

N° opération : 45816102		Intitulé de l'opération : REQUALIF PROMENADE PORT VIEUX LA CIOTAT				Date de la délibération :	
	Cumul des réalisations avant l'exercice	Sur l'exercice				Cumul des réalisations au 31/12/N	
		Crédits ouverts (BP + DM + RAR N-1)	Réalisations	Restes à réaliser	Crédits sans emploi		
Financement par le mandant et par d'autres tiers (4)	0,00	0,00	0,00	0,00	0,00	0,00	
040 Financement par le mandataire (contrepartie 6742)	426 179,43	0,00	0,00	0,00	0,00	426 179,43	
041 Financement par emprunt à la charge du tiers (contrepartie 2763)	0,00	0,00	0,00	0,00	0,00	0,00	
Annulations sur recettes (d) (3)	0,00	0,00	0,00	0,00	0,00	0,00	
Recettes nettes (b - d)	426 179,43	0,00	0,00	0,00	0,00	426 179,43	

N° opération : 45817		Intitulé de l'opération : OPERAT°ORDRE A L'INTERIEUR DE SECT° INV BHNS CHATEAU GOMBERT/ST JEROME				Date de la délibération :	
	Cumul des réalisations avant l'exercice	Sur l'exercice				Cumul des réalisations au 31/12/N	
		Crédits ouverts (BP + DM + RAR N-1)	Réalisations	Restes à réaliser	Crédits sans emploi		
DEPENSES (a)	3 035 644,15	0,00	0,00	0,00	0,00	3 035 644,15	
040 Travaux réalisés par le personnel du mandataire (contrepartie 791)	3 035 644,15	0,00	0,00	0,00	0,00	3 035 644,15	
041 Opérations d'ordre à l'intérieur de la section	0,00	0,00	0,00	0,00	0,00	0,00	
Annulations sur dépenses (c) (3)	0,00	0,00	0,00	0,00	0,00	0,00	
Dépenses nettes (a - c)	3 035 644,15	0,00	0,00	0,00	0,00	3 035 644,15	
RECETTES (b)	3 035 644,15	0,00	0,00	0,00	0,00	3 035 644,15	
Financement par le mandant et par d'autres tiers (4)	0,00	0,00	0,00	0,00	0,00	0,00	
040 Financement par le mandataire (contrepartie 6742)	3 035 644,15	0,00	0,00	0,00	0,00	3 035 644,15	
041 Financement par emprunt à la charge du tiers (contrepartie 2763)	0,00	0,00	0,00	0,00	0,00	0,00	
Annulations sur recettes (d) (3)	0,00	0,00	0,00	0,00	0,00	0,00	
Recettes nettes (b - d)	3 035 644,15	0,00	0,00	0,00	0,00	3 035 644,15	

N° opération : 4582		Intitulé de l'opération : OPERATIONS SOUS MANDAT				Date de la délibération :	
	Cumul des réalisations avant l'exercice	Sur l'exercice				Cumul des réalisations au 31/12/N	
		Crédits ouverts (BP + DM + RAR N-1)	Réalisations	Restes à réaliser	Crédits sans emploi		
DEPENSES (a)	284 049,63	0,00	0,00	0,00	0,00	284 049,63	
458 TRAVAUX (2)	284 049,63	0,00	0,00	0,00	0,00	284 049,63	
040 Travaux réalisés par le personnel du mandataire (contrepartie 791)	0,00	0,00	0,00	0,00	0,00	0,00	
041 Opérations d'ordre à l'intérieur de la section	0,00	0,00	0,00	0,00	0,00	0,00	
Annulations sur dépenses (c) (3)	0,00	0,00	0,00	0,00	0,00	0,00	
Dépenses nettes (a - c)	284 049,63	0,00	0,00	0,00	0,00	284 049,63	
RECETTES (b)	284 049,61	0,00	0,00	0,00	0,00	284 049,61	
Financement par le mandant et par d'autres tiers (4)	0,00	0,00	0,00	0,00	0,00	0,00	
040 Financement par le mandataire (contrepartie 6742)	284 049,61	0,00	0,00	0,00	0,00	284 049,61	

N° opération : 4582		Intitulé de l'opération : OPERATIONS SOUS MANDAT				Date de la délibération :	
	Cumul des réalisations avant l'exercice	Sur l'exercice				Cumul des réalisations au 31/12/N	
		Crédits ouverts (BP + DM + RAR N-1)	Réalisations	Restes à réaliser	Crédits sans emploi		
041 Financement par emprunt à la charge du tiers (contrepartie 2763)	0,00	0,00	0,00	0,00	0,00	0,00	
Annulations sur recettes (d) (3)	0,00	0,00	0,00	0,00	0,00	0,00	
Recettes nettes (b - d)	284 049,61	0,00	0,00	0,00	0,00	284 049,61	

N° opération : 45821		Intitulé de l'opération : OPERAT°ORDRE A L'INTERIEUR DE SECT° INV				Date de la délibération :	
	Cumul des réalisations avant l'exercice	Sur l'exercice				Cumul des réalisations au 31/12/N	
		Crédits ouverts (BP + DM + RAR N-1)	Réalisations	Restes à réaliser	Crédits sans emploi		
DEPENSES (a)	0,00	0,00	0,00	0,00	0,00	0,00	
040 Travaux réalisés par le personnel du mandataire (contrepartie 791)	0,00	0,00	0,00	0,00	0,00	0,00	
041 Opérations d'ordre à l'intérieur de la section	0,00	0,00	0,00	0,00	0,00	0,00	
Annulations sur dépenses (c) (3)	0,00	0,00	0,00	0,00	0,00	0,00	
Dépenses nettes (a - c)	0,00	0,00	0,00	0,00	0,00	0,00	
RECETTES (b)	29 310,68	0,00	0,00	0,00	0,00	29 310,68	
Financement par le mandant et par d'autres tiers (4)	0,00	0,00	0,00	0,00	0,00	0,00	
040 Financement par le mandataire (contrepartie 6742)	29 310,68	0,00	0,00	0,00	0,00	29 310,68	
041 Financement par emprunt à la charge du tiers (contrepartie 2763)	0,00	0,00	0,00	0,00	0,00	0,00	
Annulations sur recettes (d) (3)	0,00	0,00	0,00	0,00	0,00	0,00	
Recettes nettes (b - d)	29 310,68	0,00	0,00	0,00	0,00	29 310,68	

N° opération : 45822		Intitulé de l'opération : OPERAT°ORDRE A L'INTERIEUR DE SECT° INV				Date de la délibération :	
	Cumul des réalisations avant l'exercice	Sur l'exercice				Cumul des réalisations au 31/12/N	
		Crédits ouverts (BP + DM + RAR N-1)	Réalisations	Restes à réaliser	Crédits sans emploi		
DEPENSES (a)	0,00	0,00	0,00	0,00	0,00	0,00	
040 Travaux réalisés par le personnel du mandataire (contrepartie 791)	0,00	0,00	0,00	0,00	0,00	0,00	
041 Opérations d'ordre à l'intérieur de la section	0,00	0,00	0,00	0,00	0,00	0,00	
Annulations sur dépenses (c) (3)	0,00	0,00	0,00	0,00	0,00	0,00	
Dépenses nettes (a - c)	0,00	0,00	0,00	0,00	0,00	0,00	
RECETTES (b)	58 913,42	0,00	0,00	0,00	0,00	58 913,42	
Financement par le mandant et par d'autres tiers (4)	0,00	0,00	0,00	0,00	0,00	0,00	
040 Financement par le mandataire (contrepartie 6742)	58 913,42	0,00	0,00	0,00	0,00	58 913,42	
041 Financement par emprunt à la charge du tiers (contrepartie 2763)	0,00	0,00	0,00	0,00	0,00	0,00	
Annulations sur recettes (d) (3)	0,00	0,00	0,00	0,00	0,00	0,00	
Recettes nettes (b - d)	58 913,42	0,00	0,00	0,00	0,00	58 913,42	

N° opération : 458232		Intitulé de l'opération : 2006/00084 CONV 12/1346				Date de la délibération :	
	Cumul des réalisations avant l'exercice	Sur l'exercice				Cumul des réalisations au 31/12/N	
		Crédits ouverts (BP + DM + RAR N-1)	Réalisations	Restes à réaliser	Crédits sans emploi		
DEPENSES (a)	0,00	0,00	0,00	0,00	0,00	0,00	
040 Travaux réalisés par le personnel du mandataire (contrepartie 791)	0,00	0,00	0,00	0,00	0,00	0,00	
041 Opérations d'ordre à l'intérieur de la section	0,00	0,00	0,00	0,00	0,00	0,00	
Annulations sur dépenses (c) (3)	0,00	0,00	0,00	0,00	0,00	0,00	
Dépenses nettes (a - c)	0,00	0,00	0,00	0,00	0,00	0,00	
RECETTES (b)	170 153,00	0,00	0,00	0,00	0,00	170 153,00	
Financement par le mandant et par d'autres tiers (4)	0,00	0,00	0,00	0,00	0,00	0,00	
040 Financement par le mandataire (contrepartie 6742)	170 153,00	0,00	0,00	0,00	0,00	170 153,00	
041 Financement par emprunt à la charge du tiers (contrepartie 2763)	0,00	0,00	0,00	0,00	0,00	0,00	
Annulations sur recettes (d) (3)	0,00	0,00	0,00	0,00	0,00	0,00	
Recettes nettes (b - d)	170 153,00	0,00	0,00	0,00	0,00	170 153,00	

N° opération : 458233		Intitulé de l'opération : OPERAT°ORDRE A L'INTERIEUR DE SECT° INV				Date de la délibération :	
	Cumul des réalisations avant l'exercice	Sur l'exercice				Cumul des réalisations au 31/12/N	
		Crédits ouverts (BP + DM + RAR N-1)	Réalisations	Restes à réaliser	Crédits sans emploi		
DEPENSES (a)	0,00	0,00	0,00	0,00	0,00	0,00	
040 Travaux réalisés par le personnel du mandataire (contrepartie 791)	0,00	0,00	0,00	0,00	0,00	0,00	
041 Opérations d'ordre à l'intérieur de la section	0,00	0,00	0,00	0,00	0,00	0,00	
Annulations sur dépenses (c) (3)	0,00	0,00	0,00	0,00	0,00	0,00	
Dépenses nettes (a - c)	0,00	0,00	0,00	0,00	0,00	0,00	
RECETTES (b)	113 373,75	0,00	0,00	0,00	0,00	113 373,75	
Financement par le mandant et par d'autres tiers (4)	0,00	0,00	0,00	0,00	0,00	0,00	
040 Financement par le mandataire (contrepartie 6742)	113 373,75	0,00	0,00	0,00	0,00	113 373,75	
041 Financement par emprunt à la charge du tiers (contrepartie 2763)	0,00	0,00	0,00	0,00	0,00	0,00	
Annulations sur recettes (d) (3)	0,00	0,00	0,00	0,00	0,00	0,00	
Recettes nettes (b - d)	113 373,75	0,00	0,00	0,00	0,00	113 373,75	

N° opération : 458234		Intitulé de l'opération : 2006/00099 CONV 13/1281				Date de la délibération :	
	Cumul des réalisations avant l'exercice	Sur l'exercice				Cumul des réalisations au 31/12/N	
		Crédits ouverts (BP + DM + RAR N-1)	Réalisations	Restes à réaliser	Crédits sans emploi		
DEPENSES (a)	0,00	0,00	0,00	0,00	0,00	0,00	
040 Travaux réalisés par le personnel du mandataire (contrepartie 791)	0,00	0,00	0,00	0,00	0,00	0,00	
041 Opérations d'ordre à l'intérieur de la section	0,00	0,00	0,00	0,00	0,00	0,00	

N° opération : 458234		Intitulé de l'opération : 2006/00099 CONV 13/1281				Date de la délibération :
	Cumul des réalisations avant l'exercice	Sur l'exercice				Cumul des réalisations au 31/12/N
		Crédits ouverts (BP + DM + RAR N-1)	Réalisations	Restes à réaliser	Crédits sans emploi	
Annulations sur dépenses (c) (3)	0,00	0,00	0,00	0,00	0,00	0,00
Dépenses nettes (a - c)	0,00	0,00	0,00	0,00	0,00	0,00
RECETTES (b)	22 991,70	0,00	0,00	0,00	0,00	22 991,70
Financement par le mandant et par d'autres tiers (4)	0,00	0,00	0,00	0,00	0,00	0,00
<i>040 Financement par le mandataire (contrepartie 6742)</i>	22 991,70	0,00	0,00	0,00	0,00	22 991,70
<i>041 Financement par emprunt à la charge du tiers (contrepartie 2763)</i>	0,00	0,00	0,00	0,00	0,00	0,00
Annulations sur recettes (d) (3)	0,00	0,00	0,00	0,00	0,00	0,00
Recettes nettes (b - d)	22 991,70	0,00	0,00	0,00	0,00	22 991,70

N° opération : 458236		Intitulé de l'opération : 2009/00171 CONV 10/1231				Date de la délibération :
	Cumul des réalisations avant l'exercice	Sur l'exercice				Cumul des réalisations au 31/12/N
		Crédits ouverts (BP + DM + RAR N-1)	Réalisations	Restes à réaliser	Crédits sans emploi	
DEPENSES (a)	0,00	0,00	0,00	0,00	0,00	0,00
<i>040 Travaux réalisés par le personnel du mandataire (contrepartie 791)</i>	0,00	0,00	0,00	0,00	0,00	0,00
<i>041 Opérations d'ordre à l'intérieur de la section</i>	0,00	0,00	0,00	0,00	0,00	0,00
Annulations sur dépenses (c) (3)	0,00	0,00	0,00	0,00	0,00	0,00
Dépenses nettes (a - c)	0,00	0,00	0,00	0,00	0,00	0,00
RECETTES (b)	55 706,19	0,00	0,00	0,00	0,00	55 706,19
Financement par le mandant et par d'autres tiers (4)	0,00	0,00	0,00	0,00	0,00	0,00
<i>040 Financement par le mandataire (contrepartie 6742)</i>	55 706,19	0,00	0,00	0,00	0,00	55 706,19
<i>041 Financement par emprunt à la charge du tiers (contrepartie 2763)</i>	0,00	0,00	0,00	0,00	0,00	0,00
Annulations sur recettes (d) (3)	0,00	0,00	0,00	0,00	0,00	0,00
Recettes nettes (b - d)	55 706,19	0,00	0,00	0,00	0,00	55 706,19

N° opération : 458238		Intitulé de l'opération : 2009/00202 CONV 13/1198				Date de la délibération :
	Cumul des réalisations avant l'exercice	Sur l'exercice				Cumul des réalisations au 31/12/N
		Crédits ouverts (BP + DM + RAR N-1)	Réalisations	Restes à réaliser	Crédits sans emploi	
DEPENSES (a)	0,00	0,00	0,00	0,00	0,00	0,00
<i>040 Travaux réalisés par le personnel du mandataire (contrepartie 791)</i>	0,00	0,00	0,00	0,00	0,00	0,00
<i>041 Opérations d'ordre à l'intérieur de la section</i>	0,00	0,00	0,00	0,00	0,00	0,00
Annulations sur dépenses (c) (3)	0,00	0,00	0,00	0,00	0,00	0,00
Dépenses nettes (a - c)	0,00	0,00	0,00	0,00	0,00	0,00
RECETTES (b)	193 033,78	0,00	0,00	0,00	0,00	193 033,78

N° opération : 458238		Intitulé de l'opération : 2009/00202 CONV 13/1198				Date de la délibération :
	Cumul des réalisations avant l'exercice	Sur l'exercice				Cumul des réalisations au 31/12/N
		Crédits ouverts (BP + DM + RAR N-1)	Réalisations	Restes à réaliser	Crédits sans emploi	
Financement par le mandant et par d'autres tiers (4)	0,00	0,00	0,00	0,00	0,00	0,00
040 Financement par le mandataire (contrepartie 6742)	193 033,78	0,00	0,00	0,00	0,00	193 033,78
041 Financement par emprunt à la charge du tiers (contrepartie 2763)	0,00	0,00	0,00	0,00	0,00	0,00
Annulations sur recettes (d) (3)	0,00	0,00	0,00	0,00	0,00	0,00
Recettes nettes (b - d)	193 033,78	0,00	0,00	0,00	0,00	193 033,78

N° opération : 458239		Intitulé de l'opération : 2009/00213 CONV 11/1046				Date de la délibération :
	Cumul des réalisations avant l'exercice	Sur l'exercice				Cumul des réalisations au 31/12/N
		Crédits ouverts (BP + DM + RAR N-1)	Réalisations	Restes à réaliser	Crédits sans emploi	
DEPENSES (a)	138 232,00	0,00	0,00	0,00	0,00	138 232,00
4581239 TRAVAUX (2)	138 232,00	0,00	0,00	0,00	0,00	138 232,00
040 Travaux réalisés par le personnel du mandataire (contrepartie 791)	0,00	0,00	0,00	0,00	0,00	0,00
041 Opérations d'ordre à l'intérieur de la section	0,00	0,00	0,00	0,00	0,00	0,00
Annulations sur dépenses (c) (3)	0,00	0,00	0,00	0,00	0,00	0,00
Dépenses nettes (a - c)	138 232,00	0,00	0,00	0,00	0,00	138 232,00
RECETTES (b)	787 242,00	0,00	0,00	0,00	0,00	787 242,00
Financement par le mandant et par d'autres tiers (4)	0,00	0,00	0,00	0,00	0,00	0,00
040 Financement par le mandataire (contrepartie 6742)	787 242,00	0,00	0,00	0,00	0,00	787 242,00
041 Financement par emprunt à la charge du tiers (contrepartie 2763)	0,00	0,00	0,00	0,00	0,00	0,00
Annulations sur recettes (d) (3)	0,00	0,00	0,00	0,00	0,00	0,00
Recettes nettes (b - d)	787 242,00	0,00	0,00	0,00	0,00	787 242,00

N° opération : 458240		Intitulé de l'opération : 2009/00222 CONV 12/1345				Date de la délibération :
	Cumul des réalisations avant l'exercice	Sur l'exercice				Cumul des réalisations au 31/12/N
		Crédits ouverts (BP + DM + RAR N-1)	Réalisations	Restes à réaliser	Crédits sans emploi	
DEPENSES (a)	0,00	0,00	0,00	0,00	0,00	0,00
040 Travaux réalisés par le personnel du mandataire (contrepartie 791)	0,00	0,00	0,00	0,00	0,00	0,00
041 Opérations d'ordre à l'intérieur de la section	0,00	0,00	0,00	0,00	0,00	0,00
Annulations sur dépenses (c) (3)	0,00	0,00	0,00	0,00	0,00	0,00
Dépenses nettes (a - c)	0,00	0,00	0,00	0,00	0,00	0,00
RECETTES (b)	301 232,32	0,00	0,00	0,00	0,00	301 232,32
Financement par le mandant et par d'autres tiers (4)	0,00	0,00	0,00	0,00	0,00	0,00
040 Financement par le mandataire (contrepartie 6742)	301 232,32	0,00	0,00	0,00	0,00	301 232,32

N° opération : 458240		Intitulé de l'opération : 2009/00222 CONV 12/1345				Date de la délibération :
	Cumul des réalisations avant l'exercice	Sur l'exercice				Cumul des réalisations au 31/12/N
		Crédits ouverts (BP + DM + RAR N-1)	Réalisations	Restes à réaliser	Crédits sans emploi	
041 Financement par emprunt à la charge du tiers (contrepartie 2763)	0,00	0,00	0,00	0,00	0,00	0,00
Annulations sur recettes (d) (3)	0,00	0,00	0,00	0,00	0,00	0,00
Recettes nettes (b - d)	301 232,32	0,00	0,00	0,00	0,00	301 232,32

N° opération : 458242		Intitulé de l'opération : 2010/00059 CONV 13/1126				Date de la délibération :
	Cumul des réalisations avant l'exercice	Sur l'exercice				Cumul des réalisations au 31/12/N
		Crédits ouverts (BP + DM + RAR N-1)	Réalisations	Restes à réaliser	Crédits sans emploi	
DEPENSES (a)	0,00	0,00	0,00	0,00	0,00	0,00
040 Travaux réalisés par le personnel du mandataire (contrepartie 791)	0,00	0,00	0,00	0,00	0,00	0,00
041 Opérations d'ordre à l'intérieur de la section	0,00	0,00	0,00	0,00	0,00	0,00
Annulations sur dépenses (c) (3)	0,00	0,00	0,00	0,00	0,00	0,00
Dépenses nettes (a - c)	0,00	0,00	0,00	0,00	0,00	0,00
RECETTES (b)	76 279,00	0,00	0,00	0,00	0,00	76 279,00
Financement par le mandant et par d'autres tiers (4)	0,00	0,00	0,00	0,00	0,00	0,00
040 Financement par le mandataire (contrepartie 6742)	76 279,00	0,00	0,00	0,00	0,00	76 279,00
041 Financement par emprunt à la charge du tiers (contrepartie 2763)	0,00	0,00	0,00	0,00	0,00	0,00
Annulations sur recettes (d) (3)	0,00	0,00	0,00	0,00	0,00	0,00
Recettes nettes (b - d)	76 279,00	0,00	0,00	0,00	0,00	76 279,00

N° opération : 458243		Intitulé de l'opération : 2010/00064 CONVENT° 13/1048 ST MAURONT				Date de la délibération :
	Cumul des réalisations avant l'exercice	Sur l'exercice				Cumul des réalisations au 31/12/N
		Crédits ouverts (BP + DM + RAR N-1)	Réalisations	Restes à réaliser	Crédits sans emploi	
DEPENSES (a)	0,00	0,00	0,00	0,00	0,00	0,00
040 Travaux réalisés par le personnel du mandataire (contrepartie 791)	0,00	0,00	0,00	0,00	0,00	0,00
041 Opérations d'ordre à l'intérieur de la section	0,00	0,00	0,00	0,00	0,00	0,00
Annulations sur dépenses (c) (3)	0,00	0,00	0,00	0,00	0,00	0,00
Dépenses nettes (a - c)	0,00	0,00	0,00	0,00	0,00	0,00
RECETTES (b)	197 058,60	0,00	0,00	0,00	0,00	197 058,60
Financement par le mandant et par d'autres tiers (4)	0,00	0,00	0,00	0,00	0,00	0,00
040 Financement par le mandataire (contrepartie 6742)	197 058,60	0,00	0,00	0,00	0,00	197 058,60
041 Financement par emprunt à la charge du tiers (contrepartie 2763)	0,00	0,00	0,00	0,00	0,00	0,00
Annulations sur recettes (d) (3)	0,00	0,00	0,00	0,00	0,00	0,00
Recettes nettes (b - d)	197 058,60	0,00	0,00	0,00	0,00	197 058,60

N° opération : 458244		Intitulé de l'opération : 2010/00065 CONVENT° 10/1348 LA SOUDE				Date de la délibération :
	Cumul des réalisations avant l'exercice	Sur l'exercice			Cumul des réalisations au 31/12/N	
		Crédits ouverts (BP + DM + RAR N-1)	Réalisations	Restes à réaliser		Crédits sans emploi
DEPENSES (a)	0,00	0,00	0,00	0,00	0,00	0,00
<i>040 Travaux réalisés par le personnel du mandataire (contrepartie 791)</i>	0,00	0,00	0,00	0,00	0,00	0,00
<i>041 Opérations d'ordre à l'intérieur de la section</i>	0,00	0,00	0,00	0,00	0,00	0,00
Annulations sur dépenses (c) (3)	0,00	0,00	0,00	0,00	0,00	0,00
Dépenses nettes (a - c)	0,00	0,00	0,00	0,00	0,00	0,00
RECETTES (b)	103 122,62	0,00	0,00	0,00	0,00	103 122,62
Financement par le mandant et par d'autres tiers (4)	0,00	0,00	0,00	0,00	0,00	0,00
<i>040 Financement par le mandataire (contrepartie 6742)</i>	103 122,62	0,00	0,00	0,00	0,00	103 122,62
<i>041 Financement par emprunt à la charge du tiers (contrepartie 2763)</i>	0,00	0,00	0,00	0,00	0,00	0,00
Annulations sur recettes (d) (3)	0,00	0,00	0,00	0,00	0,00	0,00
Recettes nettes (b - d)	103 122,62	0,00	0,00	0,00	0,00	103 122,62

N° opération : 458246		Intitulé de l'opération : 2011/00053 CONV 13/1176				Date de la délibération :
	Cumul des réalisations avant l'exercice	Sur l'exercice			Cumul des réalisations au 31/12/N	
		Crédits ouverts (BP + DM + RAR N-1)	Réalisations	Restes à réaliser		Crédits sans emploi
DEPENSES (a)	0,00	0,00	0,00	0,00	0,00	0,00
<i>040 Travaux réalisés par le personnel du mandataire (contrepartie 791)</i>	0,00	0,00	0,00	0,00	0,00	0,00
<i>041 Opérations d'ordre à l'intérieur de la section</i>	0,00	0,00	0,00	0,00	0,00	0,00
Annulations sur dépenses (c) (3)	0,00	0,00	0,00	0,00	0,00	0,00
Dépenses nettes (a - c)	0,00	0,00	0,00	0,00	0,00	0,00
RECETTES (b)	246 404,95	0,00	0,00	0,00	0,00	246 404,95
Financement par le mandant et par d'autres tiers (4)	0,00	0,00	0,00	0,00	0,00	0,00
<i>040 Financement par le mandataire (contrepartie 6742)</i>	246 404,95	0,00	0,00	0,00	0,00	246 404,95
<i>041 Financement par emprunt à la charge du tiers (contrepartie 2763)</i>	0,00	0,00	0,00	0,00	0,00	0,00
Annulations sur recettes (d) (3)	0,00	0,00	0,00	0,00	0,00	0,00
Recettes nettes (b - d)	246 404,95	0,00	0,00	0,00	0,00	246 404,95

N° opération : 458248		Intitulé de l'opération : 2012/00079 CONV 13/1190				Date de la délibération :
	Cumul des réalisations avant l'exercice	Sur l'exercice			Cumul des réalisations au 31/12/N	
		Crédits ouverts (BP + DM + RAR N-1)	Réalisations	Restes à réaliser		Crédits sans emploi
DEPENSES (a)	0,00	0,00	0,00	0,00	0,00	0,00
<i>040 Travaux réalisés par le personnel du mandataire (contrepartie 791)</i>	0,00	0,00	0,00	0,00	0,00	0,00
<i>041 Opérations d'ordre à l'intérieur de la section</i>	0,00	0,00	0,00	0,00	0,00	0,00

N° opération : 458248		Intitulé de l'opération : 2012/00079 CONV 13/1190				Date de la délibération :
	Cumul des réalisations avant l'exercice	Sur l'exercice			Cumul des réalisations au 31/12/N	
		Crédits ouverts (BP + DM + RAR N-1)	Réalisations	Restes à réaliser		Crédits sans emploi
Annulations sur dépenses (c) (3)	0,00	0,00	0,00	0,00	0,00	
Dépenses nettes (a - c)	0,00	0,00	0,00	0,00	0,00	
RECETTES (b)	138 461,54	0,00	0,00	0,00	138 461,54	
Financement par le mandant et par d'autres tiers (4)	0,00	0,00	0,00	0,00	0,00	
<i>040 Financement par le mandataire (contrepartie 6742)</i>	138 461,54	0,00	0,00	0,00	138 461,54	
<i>041 Financement par emprunt à la charge du tiers (contrepartie 2763)</i>	0,00	0,00	0,00	0,00	0,00	
Annulations sur recettes (d) (3)	0,00	0,00	0,00	0,00	0,00	
Recettes nettes (b - d)	138 461,54	0,00	0,00	0,00	138 461,54	

N° opération : 458251		Intitulé de l'opération : OPERAT°ORDRE A L'INTERIEUR DE SECT° INV				Date de la délibération :
	Cumul des réalisations avant l'exercice	Sur l'exercice			Cumul des réalisations au 31/12/N	
		Crédits ouverts (BP + DM + RAR N-1)	Réalisations	Restes à réaliser		Crédits sans emploi
DEPENSES (a)	0,00	0,00	0,00	0,00	0,00	
<i>040 Travaux réalisés par le personnel du mandataire (contrepartie 791)</i>	0,00	0,00	0,00	0,00	0,00	
<i>041 Opérations d'ordre à l'intérieur de la section</i>	0,00	0,00	0,00	0,00	0,00	
Annulations sur dépenses (c) (3)	0,00	0,00	0,00	0,00	0,00	
Dépenses nettes (a - c)	0,00	0,00	0,00	0,00	0,00	
RECETTES (b)	114 000,00	0,00	0,00	0,00	114 000,00	
Financement par le mandant et par d'autres tiers (4)	0,00	0,00	0,00	0,00	0,00	
<i>040 Financement par le mandataire (contrepartie 6742)</i>	114 000,00	0,00	0,00	0,00	114 000,00	
<i>041 Financement par emprunt à la charge du tiers (contrepartie 2763)</i>	0,00	0,00	0,00	0,00	0,00	
Annulations sur recettes (d) (3)	0,00	0,00	0,00	0,00	0,00	
Recettes nettes (b - d)	114 000,00	0,00	0,00	0,00	114 000,00	

N° opération : 458254		Intitulé de l'opération : 2010/00021 U430 CHANTEPERDRIX/ST LOUP				Date de la délibération :
	Cumul des réalisations avant l'exercice	Sur l'exercice			Cumul des réalisations au 31/12/N	
		Crédits ouverts (BP + DM + RAR N-1)	Réalisations	Restes à réaliser		Crédits sans emploi
DEPENSES (a)	513 017,22	0,00	0,00	0,00	513 017,22	
4581254 TRAVAUX (2)	513 017,22	0,00	0,00	0,00	513 017,22	
<i>040 Travaux réalisés par le personnel du mandataire (contrepartie 791)</i>	0,00	0,00	0,00	0,00	0,00	
<i>041 Opérations d'ordre à l'intérieur de la section</i>	0,00	0,00	0,00	0,00	0,00	
Annulations sur dépenses (c) (3)	0,00	0,00	0,00	0,00	0,00	
Dépenses nettes (a - c)	513 017,22	0,00	0,00	0,00	513 017,22	

N° opération : 458254		Intitulé de l'opération : 2010/00021 U430 CHANTEPERDRIX/ST LOUP				Date de la délibération :
	Cumul des réalisations avant l'exercice	Sur l'exercice				Cumul des réalisations au 31/12/N
		Crédits ouverts (BP + DM + RAR N-1)	Réalisations	Restes à réaliser	Crédits sans emploi	
RECETTES (b)	537 314,29	0,00	0,00	0,00	0,00	537 314,29
Financement par le mandant et par d'autres tiers (4)	0,00	0,00	0,00	0,00	0,00	0,00
<i>040 Financement par le mandataire (contrepartie 6742)</i>	537 314,29	0,00	0,00	0,00	0,00	537 314,29
<i>041 Financement par emprunt à la charge du tiers (contrepartie 2763)</i>	0,00	0,00	0,00	0,00	0,00	0,00
Annulations sur recettes (d) (3)	0,00	0,00	0,00	0,00	0,00	0,00
Recettes nettes (b - d)	537 314,29	0,00	0,00	0,00	0,00	537 314,29

N° opération : 458268		Intitulé de l'opération : 2011/00098 CONVENTION 12/1330 ST LOUP				Date de la délibération :
	Cumul des réalisations avant l'exercice	Sur l'exercice				Cumul des réalisations au 31/12/N
		Crédits ouverts (BP + DM + RAR N-1)	Réalisations	Restes à réaliser	Crédits sans emploi	
DEPENSES (a)	225 538,92	0,00	0,00	0,00	0,00	225 538,92
4581268 TRAVAUX (2)	225 538,92	0,00	0,00	0,00	0,00	225 538,92
<i>040 Travaux réalisés par le personnel du mandataire (contrepartie 791)</i>	0,00	0,00	0,00	0,00	0,00	0,00
<i>041 Opérations d'ordre à l'intérieur de la section</i>	0,00	0,00	0,00	0,00	0,00	0,00
Annulations sur dépenses (c) (3)	0,00	0,00	0,00	0,00	0,00	0,00
Dépenses nettes (a - c)	225 538,92	0,00	0,00	0,00	0,00	225 538,92
RECETTES (b)	267 806,86	0,00	0,00	0,00	0,00	267 806,86
Financement par le mandant et par d'autres tiers (4)	0,00	0,00	0,00	0,00	0,00	0,00
<i>040 Financement par le mandataire (contrepartie 6742)</i>	267 806,86	0,00	0,00	0,00	0,00	267 806,86
<i>041 Financement par emprunt à la charge du tiers (contrepartie 2763)</i>	0,00	0,00	0,00	0,00	0,00	0,00
Annulations sur recettes (d) (3)	0,00	0,00	0,00	0,00	0,00	0,00
Recettes nettes (b - d)	267 806,86	0,00	0,00	0,00	0,00	267 806,86

N° opération : 458270		Intitulé de l'opération : 2011/00113 - 14/1556 SEPTEMES AV RAPHAEL				Date de la délibération :
	Cumul des réalisations avant l'exercice	Sur l'exercice				Cumul des réalisations au 31/12/N
		Crédits ouverts (BP + DM + RAR N-1)	Réalisations	Restes à réaliser	Crédits sans emploi	
DEPENSES (a)	0,00	0,00	0,00	0,00	0,00	0,00
<i>040 Travaux réalisés par le personnel du mandataire (contrepartie 791)</i>	0,00	0,00	0,00	0,00	0,00	0,00
<i>041 Opérations d'ordre à l'intérieur de la section</i>	0,00	0,00	0,00	0,00	0,00	0,00
Annulations sur dépenses (c) (3)	0,00	0,00	0,00	0,00	0,00	0,00
Dépenses nettes (a - c)	0,00	0,00	0,00	0,00	0,00	0,00
RECETTES (b)	58 371,60	0,00	0,00	0,00	0,00	58 371,60
Financement par le mandant et par d'autres tiers (4)	0,00	0,00	0,00	0,00	0,00	0,00

N° opération : 458270		Intitulé de l'opération : 2011/00113 - 14/1556 SEPTEMES AV RAPHAEL				Date de la délibération :	
	Cumul des réalisations avant l'exercice	Sur l'exercice				Cumul des réalisations au 31/12/N	
		Crédits ouverts (BP + DM + RAR N-1)	Réalisations	Restes à réaliser	Crédits sans emploi		
040 Financement par le mandataire (contrepartie 6742)	58 371,60	0,00	0,00	0,00	0,00	58 371,60	
041 Financement par emprunt à la charge du tiers (contrepartie 2763)	0,00	0,00	0,00	0,00	0,00	0,00	
Annulations sur recettes (d) (3)	0,00	0,00	0,00	0,00	0,00	0,00	
Recettes nettes (b - d)	58 371,60	0,00	0,00	0,00	0,00	58 371,60	

N° opération : 458271		Intitulé de l'opération : 2011/00097 15/1299 TRAVAUX PIETONISAT°VP				Date de la délibération :	
	Cumul des réalisations avant l'exercice	Sur l'exercice				Cumul des réalisations au 31/12/N	
		Crédits ouverts (BP + DM + RAR N-1)	Réalisations	Restes à réaliser	Crédits sans emploi		
DEPENSES (a)	919 938,58	0,00	0,00	0,00	0,00	919 938,58	
4581271 TRAVAUX (2)	919 938,58	0,00	0,00	0,00	0,00	919 938,58	
040 Travaux réalisés par le personnel du mandataire (contrepartie 791)	0,00	0,00	0,00	0,00	0,00	0,00	
041 Opérations d'ordre à l'intérieur de la section	0,00	0,00	0,00	0,00	0,00	0,00	
Annulations sur dépenses (c) (3)	0,00	0,00	0,00	0,00	0,00	0,00	
Dépenses nettes (a - c)	919 938,58	0,00	0,00	0,00	0,00	919 938,58	
RECETTES (b)	668 119,58	0,00	0,00	0,00	0,00	668 119,58	
Financement par le mandant et par d'autres tiers (4)	0,00	0,00	0,00	0,00	0,00	0,00	
040 Financement par le mandataire (contrepartie 6742)	668 119,58	0,00	0,00	0,00	0,00	668 119,58	
041 Financement par emprunt à la charge du tiers (contrepartie 2763)	0,00	0,00	0,00	0,00	0,00	0,00	
Annulations sur recettes (d) (3)	0,00	0,00	0,00	0,00	0,00	0,00	
Recettes nettes (b - d)	668 119,58	0,00	0,00	0,00	0,00	668 119,58	

N° opération : 458272		Intitulé de l'opération : 2008/00169-15/1399CO LA CIOTAT AV GUILLA				Date de la délibération :	
	Cumul des réalisations avant l'exercice	Sur l'exercice				Cumul des réalisations au 31/12/N	
		Crédits ouverts (BP + DM + RAR N-1)	Réalisations	Restes à réaliser	Crédits sans emploi		
DEPENSES (a)	0,00	0,00	0,00	0,00	0,00	0,00	
040 Travaux réalisés par le personnel du mandataire (contrepartie 791)	0,00	0,00	0,00	0,00	0,00	0,00	
041 Opérations d'ordre à l'intérieur de la section	0,00	0,00	0,00	0,00	0,00	0,00	
Annulations sur dépenses (c) (3)	0,00	0,00	0,00	0,00	0,00	0,00	
Dépenses nettes (a - c)	0,00	0,00	0,00	0,00	0,00	0,00	
RECETTES (b)	52 000,00	0,00	0,00	0,00	0,00	52 000,00	
Financement par le mandant et par d'autres tiers (4)	0,00	0,00	0,00	0,00	0,00	0,00	
040 Financement par le mandataire (contrepartie 6742)	52 000,00	0,00	0,00	0,00	0,00	52 000,00	
041 Financement par emprunt à la charge du tiers (contrepartie 2763)	0,00	0,00	0,00	0,00	0,00	0,00	

N° opération : 458272		Intitulé de l'opération : 2008/00169-15/1399CO LA CIOTAT AV GUILLA				Date de la délibération :
	Cumul des réalisations avant l'exercice	Sur l'exercice			Cumul des réalisations au 31/12/N	
		Crédits ouverts (BP + DM + RAR N-1)	Réalisations	Restes à réaliser		Crédits sans emploi
Annulations sur recettes (d) (3)	0,00	0,00	0,00	0,00	0,00	
Recettes nettes (b - d)	52 000,00	0,00	0,00	0,00	52 000,00	

N° opération : 458275		Intitulé de l'opération : 2009/00185-15/1540CO PLAN DE CUQUES AV P				Date de la délibération :
	Cumul des réalisations avant l'exercice	Sur l'exercice			Cumul des réalisations au 31/12/N	
		Crédits ouverts (BP + DM + RAR N-1)	Réalisations	Restes à réaliser		Crédits sans emploi
DEPENSES (a)	0,00	0,00	0,00	0,00	0,00	
<i>040 Travaux réalisés par le personnel du mandataire (contrepartie 791)</i>	0,00	0,00	0,00	0,00	0,00	
<i>041 Opérations d'ordre à l'intérieur de la section</i>	0,00	0,00	0,00	0,00	0,00	
Annulations sur dépenses (c) (3)	0,00	0,00	0,00	0,00	0,00	
Dépenses nettes (a - c)	0,00	0,00	0,00	0,00	0,00	
RECETTES (b)	23 000,00	0,00	0,00	0,00	23 000,00	
Financement par le mandant et par d'autres tiers (4)	0,00	0,00	0,00	0,00	0,00	
<i>040 Financement par le mandataire (contrepartie 6742)</i>	23 000,00	0,00	0,00	0,00	23 000,00	
<i>041 Financement par emprunt à la charge du tiers (contrepartie 2763)</i>	0,00	0,00	0,00	0,00	0,00	
Annulations sur recettes (d) (3)	0,00	0,00	0,00	0,00	0,00	
Recettes nettes (b - d)	23 000,00	0,00	0,00	0,00	23 000,00	

N° opération : 458278		Intitulé de l'opération : 2013/00019 - 13/1328 CEYRESTE ST ANTOINE				Date de la délibération :
	Cumul des réalisations avant l'exercice	Sur l'exercice			Cumul des réalisations au 31/12/N	
		Crédits ouverts (BP + DM + RAR N-1)	Réalisations	Restes à réaliser		Crédits sans emploi
DEPENSES (a)	0,00	0,00	0,00	0,00	0,00	
<i>040 Travaux réalisés par le personnel du mandataire (contrepartie 791)</i>	0,00	0,00	0,00	0,00	0,00	
<i>041 Opérations d'ordre à l'intérieur de la section</i>	0,00	0,00	0,00	0,00	0,00	
Annulations sur dépenses (c) (3)	0,00	0,00	0,00	0,00	0,00	
Dépenses nettes (a - c)	0,00	0,00	0,00	0,00	0,00	
RECETTES (b)	70 823,77	0,00	0,00	0,00	70 823,77	
Financement par le mandant et par d'autres tiers (4)	0,00	0,00	0,00	0,00	0,00	
<i>040 Financement par le mandataire (contrepartie 6742)</i>	70 823,77	0,00	0,00	0,00	70 823,77	
<i>041 Financement par emprunt à la charge du tiers (contrepartie 2763)</i>	0,00	0,00	0,00	0,00	0,00	
Annulations sur recettes (d) (3)	0,00	0,00	0,00	0,00	0,00	
Recettes nettes (b - d)	70 823,77	0,00	0,00	0,00	70 823,77	

N° opération : 458282		Intitulé de l'opération : OPERAT°ORDRE A L'INTERIEUR DE SECT° INV 2015/00072-15/1758CO CARNOUX ACCES				Date de la délibération :	
PARKI							
	Cumul des réalisations avant l'exercice	Sur l'exercice				Cumul des réalisations au 31/12/N	
		Crédits ouverts (BP + DM + RAR N-1)	Réalisations	Restes à réaliser	Crédits sans emploi		
DEPENSES (a)	323 512,87	0,00	0,00	0,00	0,00	323 512,87	
040 Travaux réalisés par le personnel du mandataire (contrepartie 791)	323 512,87	0,00	0,00	0,00	0,00	323 512,87	
041 Opérations d'ordre à l'intérieur de la section	0,00	0,00	0,00	0,00	0,00	0,00	
Annulations sur dépenses (c) (3)	0,00	0,00	0,00	0,00	0,00	0,00	
Dépenses nettes (a - c)	323 512,87	0,00	0,00	0,00	0,00	323 512,87	
RECETTES (b)	80 000,00	0,00	0,00	0,00	0,00	80 000,00	
Financement par le mandant et par d'autres tiers (4)	0,00	0,00	0,00	0,00	0,00	0,00	
040 Financement par le mandataire (contrepartie 6742)	80 000,00	0,00	0,00	0,00	0,00	80 000,00	
041 Financement par emprunt à la charge du tiers (contrepartie 2763)	0,00	0,00	0,00	0,00	0,00	0,00	
Annulations sur recettes (d) (3)	0,00	0,00	0,00	0,00	0,00	0,00	
Recettes nettes (b - d)	80 000,00	0,00	0,00	0,00	0,00	80 000,00	

N° opération : 458286		Intitulé de l'opération : 2013/00087 BHNS LUMINY				Date de la délibération :	
	Cumul des réalisations avant l'exercice	Sur l'exercice				Cumul des réalisations au 31/12/N	
		Crédits ouverts (BP + DM + RAR N-1)	Réalisations	Restes à réaliser	Crédits sans emploi		
DEPENSES (a)	1 017 577,84	0,00	0,00	0,00	0,00	1 017 577,84	
4581286 TRAVAUX (2)	1 017 577,84	0,00	0,00	0,00	0,00	1 017 577,84	
040 Travaux réalisés par le personnel du mandataire (contrepartie 791)	0,00	0,00	0,00	0,00	0,00	0,00	
041 Opérations d'ordre à l'intérieur de la section	0,00	0,00	0,00	0,00	0,00	0,00	
Annulations sur dépenses (c) (3)	0,00	0,00	0,00	0,00	0,00	0,00	
Dépenses nettes (a - c)	1 017 577,84	0,00	0,00	0,00	0,00	1 017 577,84	
RECETTES (b)	362 580,00	0,00	0,00	0,00	0,00	362 580,00	
Financement par le mandant et par d'autres tiers (4)	0,00	0,00	0,00	0,00	0,00	0,00	
040 Financement par le mandataire (contrepartie 6742)	362 580,00	0,00	0,00	0,00	0,00	362 580,00	
041 Financement par emprunt à la charge du tiers (contrepartie 2763)	0,00	0,00	0,00	0,00	0,00	0,00	
Annulations sur recettes (d) (3)	0,00	0,00	0,00	0,00	0,00	0,00	
Recettes nettes (b - d)	362 580,00	0,00	0,00	0,00	0,00	362 580,00	

N° opération : 458289		Intitulé de l'opération : 2009/00170-16/0373 CASSIS ESPLANADE				Date de la délibération :	
	Cumul des réalisations avant l'exercice	Sur l'exercice				Cumul des réalisations au 31/12/N	
		Crédits ouverts (BP + DM + RAR N-1)	Réalisations	Restes à réaliser	Crédits sans emploi		
DEPENSES (a)	0,00	0,00	0,00	0,00	0,00	0,00	

N° opération : 458289		Intitulé de l'opération : 2009/00170-16/0373 CASSIS ESPLANADE				Date de la délibération :
	Cumul des réalisations avant l'exercice	Sur l'exercice			Cumul des réalisations au 31/12/N	
		Crédits ouverts (BP + DM + RAR N-1)	Réalisations	Restes à réaliser		Crédits sans emploi
<i>040 Travaux réalisés par le personnel du mandataire (contrepartie 791)</i>	0,00	0,00	0,00	0,00	0,00	0,00
<i>041 Opérations d'ordre à l'intérieur de la section</i>	0,00	0,00	0,00	0,00	0,00	0,00
Annulations sur dépenses (c) (3)	0,00	0,00	0,00	0,00	0,00	0,00
Dépenses nettes (a - c)	0,00	0,00	0,00	0,00	0,00	0,00
RECETTES (b)	118 200,00	0,00	0,00	0,00	0,00	118 200,00
Financement par le mandant et par d'autres tiers (4)	0,00	0,00	0,00	0,00	0,00	0,00
<i>040 Financement par le mandataire (contrepartie 6742)</i>	118 200,00	0,00	0,00	0,00	0,00	118 200,00
<i>041 Financement par emprunt à la charge du tiers (contrepartie 2763)</i>	0,00	0,00	0,00	0,00	0,00	0,00
Annulations sur recettes (d) (3)	0,00	0,00	0,00	0,00	0,00	0,00
Recettes nettes (b - d)	118 200,00	0,00	0,00	0,00	0,00	118 200,00

N° opération : 458290		Intitulé de l'opération : REQUALIFICATION ESPACE PUBLIC CENTRE VIL				Date de la délibération :
	Cumul des réalisations avant l'exercice	Sur l'exercice			Cumul des réalisations au 31/12/N	
		Crédits ouverts (BP + DM + RAR N-1)	Réalisations	Restes à réaliser		Crédits sans emploi
DEPENSES (a)	0,00	0,00	0,00	0,00	0,00	0,00
<i>040 Travaux réalisés par le personnel du mandataire (contrepartie 791)</i>	0,00	0,00	0,00	0,00	0,00	0,00
<i>041 Opérations d'ordre à l'intérieur de la section</i>	0,00	0,00	0,00	0,00	0,00	0,00
Annulations sur dépenses (c) (3)	0,00	0,00	0,00	0,00	0,00	0,00
Dépenses nettes (a - c)	0,00	0,00	0,00	0,00	0,00	0,00
RECETTES (b)	164 761,20	0,00	0,00	0,00	0,00	164 761,20
Financement par le mandant et par d'autres tiers (4)	0,00	0,00	0,00	0,00	0,00	0,00
<i>040 Financement par le mandataire (contrepartie 6742)</i>	164 761,20	0,00	0,00	0,00	0,00	164 761,20
<i>041 Financement par emprunt à la charge du tiers (contrepartie 2763)</i>	0,00	0,00	0,00	0,00	0,00	0,00
Annulations sur recettes (d) (3)	0,00	0,00	0,00	0,00	0,00	0,00
Recettes nettes (b - d)	164 761,20	0,00	0,00	0,00	0,00	164 761,20

N° opération : 458291		Intitulé de l'opération : BD URBAIN SUD				Date de la délibération :
	Cumul des réalisations avant l'exercice	Sur l'exercice			Cumul des réalisations au 31/12/N	
		Crédits ouverts (BP + DM + RAR N-1)	Réalisations	Restes à réaliser		Crédits sans emploi
DEPENSES (a)	0,00	0,00	0,00	0,00	0,00	0,00
<i>040 Travaux réalisés par le personnel du mandataire (contrepartie 791)</i>	0,00	0,00	0,00	0,00	0,00	0,00
<i>041 Opérations d'ordre à l'intérieur de la section</i>	0,00	0,00	0,00	0,00	0,00	0,00
Annulations sur dépenses (c) (3)	0,00	0,00	0,00	0,00	0,00	0,00

N° opération : 458291		Intitulé de l'opération : BD URBAIN SUD				Date de la délibération :
	Cumul des réalisations avant l'exercice	Sur l'exercice			Cumul des réalisations au 31/12/N	
		Crédits ouverts (BP + DM + RAR N-1)	Réalisations	Restes à réaliser		Crédits sans emploi
Dépenses nettes (a - c)	0,00	0,00	0,00	0,00	0,00	0,00
RECETTES (b)	2 448 547,08	0,00	0,00	0,00	0,00	2 448 547,08
Financement par le mandant et par d'autres tiers (4)	0,00	0,00	0,00	0,00	0,00	0,00
040 Financement par le mandataire (contrepartie 6742)	2 448 547,08	0,00	0,00	0,00	0,00	2 448 547,08
041 Financement par emprunt à la charge du tiers (contrepartie 2763)	0,00	0,00	0,00	0,00	0,00	0,00
Annulations sur recettes (d) (3)	0,00	0,00	0,00	0,00	0,00	0,00
Recettes nettes (b - d)	2 448 547,08	0,00	0,00	0,00	0,00	2 448 547,08

N° opération : 458292		Intitulé de l'opération : ROCADE DU JARRET				Date de la délibération :
	Cumul des réalisations avant l'exercice	Sur l'exercice			Cumul des réalisations au 31/12/N	
		Crédits ouverts (BP + DM + RAR N-1)	Réalisations	Restes à réaliser		Crédits sans emploi
DEPENSES (a)	0,00	0,00	0,00	0,00	0,00	0,00
040 Travaux réalisés par le personnel du mandataire (contrepartie 791)	0,00	0,00	0,00	0,00	0,00	0,00
041 Opérations d'ordre à l'intérieur de la section	0,00	0,00	0,00	0,00	0,00	0,00
Annulations sur dépenses (c) (3)	0,00	0,00	0,00	0,00	0,00	0,00
Dépenses nettes (a - c)	0,00	0,00	0,00	0,00	0,00	0,00
RECETTES (b)	1 363 578,79	0,00	0,00	0,00	0,00	1 363 578,79
Financement par le mandant et par d'autres tiers (4)	0,00	0,00	0,00	0,00	0,00	0,00
040 Financement par le mandataire (contrepartie 6742)	1 363 578,79	0,00	0,00	0,00	0,00	1 363 578,79
041 Financement par emprunt à la charge du tiers (contrepartie 2763)	0,00	0,00	0,00	0,00	0,00	0,00
Annulations sur recettes (d) (3)	0,00	0,00	0,00	0,00	0,00	0,00
Recettes nettes (b - d)	1 363 578,79	0,00	0,00	0,00	0,00	1 363 578,79

N° opération : 4583		Intitulé de l'opération : OPERATIONS SOUS MANDAT				Date de la délibération :
	Cumul des réalisations avant l'exercice	Sur l'exercice			Cumul des réalisations au 31/12/N	
		Crédits ouverts (BP + DM + RAR N-1)	Réalisations	Restes à réaliser		Crédits sans emploi
DEPENSES (a)	73 945,38	0,00	0,00	0,00	0,00	73 945,38
458 TRAVAUX (2)	73 945,38	0,00	0,00	0,00	0,00	73 945,38
040 Travaux réalisés par le personnel du mandataire (contrepartie 791)	0,00	0,00	0,00	0,00	0,00	0,00
041 Opérations d'ordre à l'intérieur de la section	0,00	0,00	0,00	0,00	0,00	0,00
Annulations sur dépenses (c) (3)	0,00	0,00	0,00	0,00	0,00	0,00
Dépenses nettes (a - c)	73 945,38	0,00	0,00	0,00	0,00	73 945,38
RECETTES (b)	0,00	0,00	0,00	0,00	0,00	0,00

N° opération : 4583		Intitulé de l'opération : OPERATIONS SOUS MANDAT				Date de la délibération :	
	Cumul des réalisations avant l'exercice	Sur l'exercice				Cumul des réalisations au 31/12/N	
		Crédits ouverts (BP + DM + RAR N-1)	Réalisations	Restes à réaliser	Crédits sans emploi		
Financement par le mandant et par d'autres tiers (4)	0,00	0,00	0,00	0,00	0,00	0,00	
040 Financement par le mandataire (contrepartie 6742)	0,00	0,00	0,00	0,00	0,00	0,00	
041 Financement par emprunt à la charge du tiers (contrepartie 2763)	0,00	0,00	0,00	0,00	0,00	0,00	
Annulations sur recettes (d) (3)	0,00	0,00	0,00	0,00	0,00	0,00	
Recettes nettes (b - d)	0,00	0,00	0,00	0,00	0,00	0,00	

N° opération : 458309		Intitulé de l'opération : Dépenses (à subdiviser par mandat) Recettes (à subdiviser par mandat)				Date de la délibération :	
	Cumul des réalisations avant l'exercice	Sur l'exercice				Cumul des réalisations au 31/12/N	
		Crédits ouverts (BP + DM + RAR N-1)	Réalisations	Restes à réaliser	Crédits sans emploi		
DEPENSES (a)	14 698,27	0,00	0,00	0,00	0,00	14 698,27	
4581 TRAVAUX (2)	14 698,27	0,00	0,00	0,00	0,00	14 698,27	
040 Travaux réalisés par le personnel du mandataire (contrepartie 791)	0,00	0,00	0,00	0,00	0,00	0,00	
041 Opérations d'ordre à l'intérieur de la section	0,00	0,00	0,00	0,00	0,00	0,00	
Annulations sur dépenses (c) (3)	0,00	0,00	0,00	0,00	0,00	0,00	
Dépenses nettes (a - c)	14 698,27	0,00	0,00	0,00	0,00	14 698,27	
RECETTES (b)	50 213,47	0,00	0,00	0,00	0,00	50 213,47	
Financement par le mandant et par d'autres tiers (4)	0,00	0,00	0,00	0,00	0,00	0,00	
040 Financement par le mandataire (contrepartie 6742)	50 213,47	0,00	0,00	0,00	0,00	50 213,47	
041 Financement par emprunt à la charge du tiers (contrepartie 2763)	0,00	0,00	0,00	0,00	0,00	0,00	
Annulations sur recettes (d) (3)	0,00	0,00	0,00	0,00	0,00	0,00	
Recettes nettes (b - d)	50 213,47	0,00	0,00	0,00	0,00	50 213,47	

(1) Ouvrir un cadre par opération pour compte de tiers.

(2) Inscrire le chapitre et la nature des travaux.

(3) Le chapitre 45 doit être détaillé conformément au plan de comptes, tant en dépenses qu'en recettes.

(4) Indiquer le chapitre.

IV – ANNEXES	IV
B – ANNEXES PATRIMONIALES – ETAT DES PRETS	B6

Prêts (compte 274)

Bénéficiaires	Date de la délibération	Encours restant dû au 31/12/N	Montant de l'annuité recouvré		ICNE de l'exercice
			Capital	Intérêts	
Assortis d'intérêts (total)		0,00	0,00	0,00	0,00
Non assortis d'intérêts (total)		0,00	0,00		

IV – ANNEXES	IV
B – ANNEXES PATRIMONIALES – EMPRUNTS GARANTIS	B7.1

ETAT DES EMPRUNTS GARANTIS

Désignation du bénéficiaire	Année de mobilisation et profil d'amortissement de l'emprunt (1)		Objet de l'emprunt garanti	Organisme prêteur ou chef de file	Montant initial	Capital restant dû au 31/12/N	Durée résiduelle	Périodicité des remboursements (2)	Taux initial			Taux moyen constaté sur l'année (6)			Catégorie d'emprunt (7)	Indices ou devises pouvant modifier l'emprunt	Annuité garantie au cours de l'exercice	
	Année	Profil							Taux (3)	Index (4)	Taux actuariel (5)	Taux (3)	Index (4)	Niveau de taux			En intérêts (8)	En capital
Total des emprunts contractés par des collectivités ou des EP (hors logements sociaux)					148 372 136,81	85 140 136,75										2 109 372,73	16 952 934,81	
EPAD Ouest Pce	2015	C	Op Amgt Istres	BP	5 000 000,00	2 625 000,00	5,04	T	F	Tx fixe à 1.87 %	1,880	F	Tx fixe à 1.87 %	1,870	A-1	EUR	54 931,26	500 000,00
EPAD Ouest Pce	2009	P	Op Amgt Istres	SG	5 000 000,00	805 623,92	0,44	A	V	(Euribor 1M + 0.5)-Floor -0.5 sur Euribor 1M	1,000	V	(Euribor 1M + 0.5)-Floor -0.5 sur Euribor 1M	0,020	A-1	EUR	180,54	0,00
EPAD Ouest Pce	2015	P	Op Amgt Istres	ARKEA	5 000 000,00	2 615 276,56	4,99	T	F	Tx fixe à 1.85 %	1,860	F	Tx fixe à 1.85 %	1,850	A-1	EUR	54 115,91	494 711,41
EPAD Ouest Pce	2011	C	Op Amgt Istres	DEXIA	2 000 000,00	250 000,00	0,33	A	V	TAG 3M(Postfixé) + 0.81	1,920	V	TAG 3M(Postfixé) + 0.81	0,340	A-1	EUR	1 293,19	250 000,00
EPAD Ouest Pce	2011	C	Op Amgt Istres	CE	5 600 000,00	560 000,00	0,98	T	V	(Euribor 3M + 1.04)-Floor 0 sur Euribor 3M	2,510	V	(Euribor 3M + 1.04)-Floor 0 sur Euribor 3M	1,050	A-1	EUR	9 621,73	560 000,00
EPAD Ouest Pce	2010	P	Op Amgt Istres	DEXIA	3 570 000,00	0,00	0,00	T	V	(Euribor 3M + 0.29)-Floor -0.29 sur Euribor 3M	1,200	V	(Euribor 3M + 0.29)-Floor -0.29 sur Euribor 3M	0,000	A-1	EUR	0,00	376 025,64
EPAD Ouest Pce	2019	P	Op Amgt Istres	ARKEA	2 500 000,00	2 082 436,70	8,08	T	F	Tx fixe à 1.12 %	1,120	F	Tx fixe à 1.12 %	1,120	A-1	EUR	25 002,88	239 607,88
EPAD Ouest Pce	2019	C	Op Amgt Istres	SG	2 500 000,00	2 125 000,00	8,33	T	F	Tx fixe à 1.24 %	1,260	F	Tx fixe à 1.24 %	1,260	A-1	EUR	28 758,95	250 000,00
EPAD Ouest Pce	2019	C	ZAC Bayanne	SG	4 700 000,00	4 230 000,00	8,91	T	F	Tx fixe à 0.18 %	0,180	F	Tx fixe à 0.18 %	0,180	A-1	EUR	8 277,87	470 000,00
EPAD Ouest Pce	2010	P		SG	6 000 000,00	0,00	0,00	A	V	TAG 6M(Postfixé) + 1	1,630	V	TAG 6M(Postfixé) + 1	0,530	A-1	EUR	4 446,18	827 941,64
EPAD Ouest Pce	2020	P	ZAC Tubé	CE	2 700 000,00	2 514 596,13	9,13	T	F	Tx fixe à 1.88 %	1,890	F	Tx fixe à 1.88 %	1,880	A-1	EUR	37 201,32	185 403,87
EPAD Ouest Pce	2020	C	Op Amgt Istres	ARKEA	5 000 000,00	4 875 000,00	9,75	T	F	Tx fixe à 0.7 %	0,700	F	Tx fixe à 0.7 %	0,690	A-1	EUR	8 750,00	125 000,00
EPF PACA	2015	F	CT1	CE	6 200 000,00	0,00	0,00	X	F	Tx fixe à 2.45 %	2,450	F	Tx fixe à 2.45 %	2,480	A-1	EUR	151 900,00	6 200 000,00
Hôpital Aix	2010	P	CAMSP	CDC	864 265,60	568 974,93	19,50	T	F	Tx fixe à 3.44 %	0,850	F	Tx fixe à 3.44 %	3,390	A-1	EUR	19 936,76	28 808,84
Hôpital Aix	2019	C	Op Copermo	ARKEA	440 000,00	425 333,33	28,66	A	F	Tx fixe à 2.08 %	2,080	F	Tx fixe à 2.08 %	1,930	A-1	EUR	8 901,26	14 666,67
Hôpital Aix	2019	C	Op Copermo	ARKEA	660 000,00	638 000,00	28,66	A	F	Tx fixe à 2.08 %	2,080	F	Tx fixe à 2.08 %	1,930	A-1	EUR	13 351,89	22 000,00
Hôpital Aix	2019	C	Op Copermo	CE	1 540 000,00	1 347 500,00	6,66	A	V	(Livret A + 0.8)-Floor 0 sur Livret A	1,570	V	(Livret A + 0.8)-Floor 0 sur Livret A	1,490	A-1	EUR	24 267,83	192 500,00
Hôpital Aix	2019	C	Op Copermo	CE	660 000,00	638 000,00	28,66	A	V	(Livret A + 0.85)-Floor 0 sur Livret A	1,620	V	(Livret A + 0.85)-Floor 0 sur Livret A	1,540	A-1	EUR	10 736,00	22 000,00

Métropole D' Aix-Marseille-Provence - Budget Principal Métropole CT1 - CA - 2020

Désignation du bénéficiaire	Année de mobilisation et profil d'amortissement de l'emprunt (1)		Objet de l'emprunt garanti	Organisme prêteur ou chef de file	Montant initial	Capital restant dû au 31/12/N	Durée résiduelle	Périodicité des remboursements (2)	Taux initial			Taux moyen constaté sur l'année (6)			Catégorie d'emprunt (7)	Indices ou devises pouvant modifier l'emprunt	Annuité garantie au cours de l'exercice	
	Année	Profil							Taux (3)	Index (4)	Taux actuariel (5)	Taux (3)	Index (4)	Niveau de taux			En intérêts (8)	En capital
Hôpital Aix	2020	C	Op Copermo	CA	1 650 000,00	1 495 312,50	7,18	T	F	Tx fixe à 0.89 %	0,890	F	Tx fixe à 0.89 %	0,880	A-1	EUR	9 831,58	154 687,50
Pays Aix Territ	2016	X	ZAC Vergeras	CIC	1 360 000,00	720 000,00	2,01	A	F	Tx fixe à 1.12 %	1,120	F	Tx fixe à 1.12 %	1,120	A-1	EUR	11 200,00	280 000,00
Pays Aix Territ	2015	P	ZAC Burlière	CIC	6 440 000,00	0,00	0,00	A	F	Tx fixe à 0.85 %	0,850	F	Tx fixe à 0.85 %	0,850	A-1	EUR	20 060,00	2 360 000,00
Pays Aix Territ	2010	C	ZAC L'Enfant	BNP	3 600 000,00	0,00	0,00	T	V	(Euribor 3M + 0.4)-Floor 0 sur Euribor 3M	1,460	V	(Euribor 3M + 0.4)-Floor 0 sur Euribor 3M	0,410	A-1	EUR	104,00	102 857,10
Pays Aix Territ	2020	F	ZAC Pallières2	CA	1 360 000,00	0,00	4,25	X	F	Tx fixe à 0.21 %	0,210	F	Tx fixe à 0.21 %	0,000	A-1	EUR	0,00	0,00
Pôle Aéronautique RTM	2019	P	Prog.Indus Stratobus	CE	4 000 000,00	3 923 043,73	18,39	T	F	Tx fixe à 3 %	3,080	F	Tx fixe à 3 %	3,040	A-1	EUR	121 377,24	76 956,28
SEMAG.	2020	F	Yvon Morandat	CA	1 600 000,00	1 600 000,00	1,83	X	F	Tx fixe à 0.75 %	0,750	F	Tx fixe à 0.75 %	0,540	A-1	EUR	1 379	1 539 767,98
SOLEAM.	2017	C	ZAC St Marthe	BP	2 400 000,00	720 000,00	1,12	S	F	Tx fixe à 0.8 %	0,800	F	Tx fixe à 0.8 %	0,800	A-1	EUR	888,92	888,92
SOLEAM.	2017	C	ZAC Val Régnny	BP	2 400 000,00	1 200 000,00	1,62	A	F	Tx fixe à 0.68 %	0,680	F	Tx fixe à 0.68 %	0,680	A-1	EUR	2 000,00	0,00
SOLEAM.	2018	C	ZAC Val Régnny	CT COOP	2 400 000,00	900 000,00	1,25	T	F	(Euribor 3M + 0.55)-Floor 0 sur Euribor 3M	0,560	V	Tx fixe à 0.55 %	0,550	A-1	EUR	8 640,00	480 000,00
SOLEAM.	2019	P	Gd Centre Ville	ARKEA	4 000 000,00	4 000 000,00	4,50	A	F	Tx fixe à 0.98 %	0,980	F	Tx fixe à 0.98 %	0,980	A-1	EUR	12 240,00	600 000,00
SOLEAM.	2020	F	Gd Centre Ville	CE	4 000 000,00	4 000 000,00	5,31	X	F	Tx fixe à 0.84 %	0,840	F	Tx fixe à 0.84 %	0,830	A-1	EUR	7 012,50	600 000,00
SOLEAM.	2020	F	Bras d'Or	CA	4 000 000,00	4 000 000,00	4,18	X	F	Tx fixe à 0.64 %	0,640	F	Tx fixe à 0.64 %	0,640	A-1	EUR	39 200,00	0,00
SOLEAM.	2020	C	Bras d'Or	CT COOP	4 000 000,00	4 000 000,00	4,51	T	F	Tx fixe à 0.15 %	0,150	F	Tx fixe à 0.15 %	0,150	A-1	EUR	16 800,00	0,00
Total des emprunts autres que ceux contractés par des collectivités ou des EP (hors logements sociaux)					38 837 581,39	31 032 099,69											608 136,70	1 105 387,24
AGAPEI	2017	P	Sauvado	CDC	220 000,00	187 000,00	16,17	A	V	Livret A + 0.6	1,350	V	Livret A + 0.6	1,140	A-1	EUR	2 673,00	11 000,00
ALJEP	2008	P	Côté Nord	GIC	60 500,00	12 832,92	2,97	A	F	Tx fixe à 1 %	1,000	F	Tx fixe à 1 %	1,000	A-1	EUR	170,26	4 193,23
ALJEP	2019	P	Rachat Bâti	CDC	652 655,62	580 241,35	0,00	A	V	Livret A + 1.04	1,790	V	Livret A + 1.04	1,770	A-1	EUR	11 034,01	36 183,87
ALJEP	2020	P	Rachat Bâti	CDC	616 425,22	616 425,22	17,83	A	V	Livret A + 0.9	1,400	V	Livret A + 0.9	1,400	A-1	EUR	0,00	0,00
ARAIMC.	2012	P		CDC	4 000 000,00	3 405 530,81	26,08	T	F	Tx fixe à 3.58 %	0,880	F	Tx fixe à 3.58 %	3,520	A-1	EUR	122 034,68	77 557,72
ARAIMC.	2013	P		CDC	1 306 000,00	1 044 799,97	27,33	A	V	Livret A + 0.6	2,350	V	Livret A + 0.6	1,180	A-1	EUR	14 608,54	37 314,29
ARAIMC.	2017	C	Foyer St Pierre	CF	1 988 102,00	1 225 997,00	18,50	T	V	(Livret A + 1.13)-Floor 0 sur Livret A	1,890	V	(Livret A + 1.13)-Floor 0 sur Livret A	1,690	A-1	EUR	21 466,54	66 270,00
Ass Bourguette	2017	P	Catalans	CDC	722 542,68	660 610,46	31,25	A	V	Livret A + 1.11	1,860	V	Livret A + 1.11	1,670	A-1	EUR	12 671,33	20 644,07
Ass Bourguette	2017	P	Catalans	CDC	242 995,85	222 167,64	31,25	A	V	Livret A + 0.6	1,350	V	Livret A + 0.6	1,160	A-1	EUR	3 092,99	6 942,74
Ass Bourguette	2012	C	FAM St Estève	CF	1 650 000,00	1 320 000,26	28,00	T	V	Livret A + 1.07	3,360	V	Livret A + 1.07	1,610	A-1	EUR	21 852,73	47 142,88
Ass Chrysalide	2004	P		CDC	578 102,00	214 960,27	7,00	A	V	Livret A + 1.2	3,450	V	Livret A + 1.2	1,940	A-1	EUR	4 727,28	27 464,50

Reçu au Contrôle de légalité le 28 juin 2021

Désignation du bénéficiaire	Année de mobilisation et profil d'amortissement de l'emprunt (1)		Objet de l'emprunt garanti	Organisme prêteur ou chef de file	Montant initial	Capital restant dû au 31/12/N	Durée résiduelle	Périodicité des remboursements (2)	Taux initial			Taux moyen constaté sur l'année (6)			Catégorie d'emprunt (7)	Indices ou devises pouvant modifier l'emprunt	Annuité garantie au cours de l'exercice	
	Année	Profil							Taux (3)	Index (4)	Taux actualisé (5)	Taux (3)	Index (4)	Niveau de taux			En intérêts (8)	En capital
Ass Chrysalide	2016	P		CDC	80 622,50	66 916,68	20,58	T	V	Livret A + 0.6	0,340	V	Livret A + 0.6	1,110	A-1	EUR	798,58	3 224,92
Ass Chrysalide	2016	P		CDC	144 134,00	119 631,22	20,58	T	V	Livret A + 0.6	0,340	V	Livret A + 0.6	1,110	A-1	EUR	1 427,68	5 765,36
Ass Chrysalide	2017	P		CDC	523 200,00	449 952,00	21,25	T	V	Livret A + 0.55	0,320	V	Livret A + 0.55	1,110	A-1	EUR	5 423,03	20 928,00
Ass Chrysalide	2009	P		CDC	3 006 110,72	2 054 175,58	20,33	T	F	Tx fixe à 3.43 %	0,850	F	Tx fixe à 3.43 %	3,380	A-1	EUR	71 690,70	100 203,68
Ass Chrysalide	2017	C	Aigues Belles	CRCAM	1 130 000,00	1 014 413,84	21,69	T	F	Tx fixe à 1.72 %	1,730	F	Tx fixe à 1.72 %	1,710	A-1	EUR	17 358,25	46 255,27
Ass Chrysalide	2017	C	Aigues Belles	CRCAM	11 183,00	9 729,21	21,69	T	F	Tx fixe à 1.72 %	1,730	F	Tx fixe à 1.72 %	1,720	A-1	EUR	172,16	447,32
Ass Clé Demain	2011	P		CDC	4 783 331,70	3 988 814,90	30,00	A	V	Livret A + 0.6	2,350	V	Livret A + 0.6	1,350	A-1	EUR	55 240,61	103 082,00
Ass Clé Demain	2011	P		CDC	1 330 000,00	1 170 295,33	40,00	A	V	Livret A + 0.6	2,350	V	Livret A + 0.6	1,350	A-1	EUR	16 086,13	21 269,63
Ass Etape	2012	P	CHRS Extens	CDC	55 000,00	32 687,06	11,08	A	V	Livret A + (-0.2)	2,050	V	Livret A + (-0.2)	0,320	A-1	EUR	195,75	2 904,62
Ass Etape	2012	P	CHRS Extens	CDC	108 350,00	64 393,52	11,08	A	V	Livret A + (-0.2)	2,050	V	Livret A + (-0.2)	0,320	A-1	EUR	385,64	5 722,10
Ass Soliha Pce	2013	P	Albéric Laurent	CDC	44 568,15	8 165,64	20,83	A	V	Livret A + (-0.2)	1,050	V	Livret A + (-0.2)	0,510	A-1	EUR	46,92	365,75
Ass Soliha Pce	2014	P	Albéric Laurent	CDC	6 674,25	5 369,32	21,33	A	V	Livret A + (-0.2)	1,050	V	Livret A + (-0.2)	0,380	A-1	EUR	30,79	228,93
Ass Soliha Pce	2016	P	Prytanee	CDC	144 825,45	139 521,56	45,00	A	V	Livret A + (-0.2)	0,550	V	Livret A + (-0.2)	0,550	A-1	EUR	781,99	2 659,22
Ass Soliha Pce	2016	P	Prytanee	CDC	337 926,60	321 842,09	35,00	A	V	Livret A + (-0.2)	0,550	V	Livret A + (-0.2)	0,550	A-1	EUR	1 814,49	8 064,31
Ass Un Toit	2004	P	Guerriers	CDC	83 847,00	36 456,26	8,17	A	V	Livret A + 0.7	2,950	V	Livret A + 0.7	1,240	A-1	EUR	583,23	3 766,77
Ass Un Toit	2014	P	Ancien Mairie	CDC	56 100,00	48 612,03	33,33	A	V	Livret A + (-0.2)	1,050	V	Livret A + (-0.2)	0,380	A-1	EUR	274,50	1 297,03
Ass Un Toit	2014	P	Ancien Presbyt	CDC	53 130,00	41 178,84	18,33	A	V	Livret A + (-0.2)	1,050	V	Livret A + (-0.2)	0,390	A-1	EUR	237,76	2 050,70
Ass Un Toit	2017	P	Réhab Trets	CDC	58 575,00	50 997,56	18,17	A	V	Livret A + (-0.2)	0,550	V	Livret A + (-0.2)	0,340	A-1	EUR	294,45	2 539,68
Ass Un Toit	2018	P	Les Ferrages	CDC	125 400,00	117 067,45	25,00	A	V	Livret A + (-0.2)	0,550	V	Livret A + (-0.2)	0,550	A-1	EUR	666,85	4 177,70
Ass Un Toit	2008	P	Réhab Trets	CM	68 750,00	8 916,38	2,00	M	F	Tx fixe à 4.85 %	4,960	F	Tx fixe à 4.85 %	4,840	A-1	EUR	543,79	4 207,30
Cong St Thomas	2010	P	Réhab Ehpap	CDC	825 000,00	402 187,50	9,50	T	F	Tx fixe à 3.32 %	0,820	F	Tx fixe à 3.32 %	3,270	A-1	EUR	14 035,02	41 250,00
Cong St Thomas	2010	P	Extens Ehpap	CT COOP	1 925 000,00	1 099 663,50	9,82	T	V	(Livret A + 1.13)-Floor 0 sur Livret A	2,910	V	(Livret A + 1.13)-Floor 0 sur Livret A	1,710	A-1	EUR	20 358,51	93 592,22
Entraide BDR	2017	P		CDC	3 363 867,50	3 133 318,87	31,50	A	V	Livret A + 0.6	1,350	V	Livret A + 0.6	1,220	A-1	EUR	43 351,22	77 882,35
Entraide BDR	2017	P		CDC	458 818,00	439 100,22	46,50	A	V	Livret A + 0.6	1,350	V	Livret A + 0.6	1,220	A-1	EUR	6 017,78	6 660,93
Fratern Salon	2016	P		CDC	1 029 545,55	921 636,62	30,42	A	V	Livret A + (-0.2)	0,550	V	Livret A + (-0.2)	0,410	A-1	EUR	5 218,60	27 199,59
HAB & HUMA	2013	P	Emeric David	CDC	33 000,00	27 770,09	27,25	A	V	Livret A + 0.6	2,350	V	Livret A + 0.6	1,160	A-1	EUR	385,86	811,77
HAB & HUMA	2014	P	Rel Cézanne	CDC	363 000,00	313 849,77	33,83	A	V	Livret A + (-0.2)	0,800	V	Livret A + (-0.2)	0,510	A-1	EUR	1 772,23	8 373,90
HAB & HUMA	2018	P		CDC	8 460,90	8 019,93	32,83	A	V	Livret A + (-0.2)	0,550	V	Livret A + (-0.2)	0,510	A-1	EUR	45,33	221,09
HAB & HUMA	2018	P		CDC	23 175,00	21 745,80	27,83	A	V	Livret A + (-0.2)	0,550	V	Livret A + (-0.2)	0,510	A-1	EUR	123,54	716,56
HAB & HUMA	2019	P		CDC	24 176,70	23 634,68	38,58	A	V	Livret A + (-0.2)	0,550	V	Livret A + (-0.2)	0,420	A-1	EUR	132,97	542,02
HAB & HUMA	2019	P		CDC	12 129,75	12 129,75	39,00	A	V	Livret A + (-0.2)	0,550	V	Livret A + (-0.2)	0,530	A-1	EUR	0,00	0,00
HAB & HUMA	2019	P		CDC	14 575,00	14 029,57	23,83	A	V	Livret A + (-0.2)	0,550	V	Livret A + (-0.2)	0,480	A-1	EUR	80,16	545,44
HAB & HUMA	2019	P		CDC	18 490,50	18 490,50	59,00	A	V	Livret A + (-0.2)	0,550	V	Livret A + (-0.2)	0,530	A-1	EUR	0,00	0,00
HAB & HUMA	2019	P		CDC	27 138,15	26 122,57	23,83	A	V	Livret A + (-0.2)	0,550	V	Livret A + (-0.2)	0,500	A-1	EUR	149,26	1 015,58
HAB & HUMA	2019	P		CDC	44 008,65	44 008,65	39,00	A	V	Livret A + (-0.2)	0,550	V	Livret A + (-0.2)	0,520	A-1	EUR	0,00	0,00
HAB & HUMA	2019	P		CDC	45 783,90	45 783,90	39,00	A	V	Livret A + (-0.2)	0,550	V	Livret A + (-0.2)	0,530	A-1	EUR	0,00	0,00
HAB & HUMA	2020	P		CDC	84 048,75	84 048,75	39,17	A	V	Livret A + (-0.2)	0,300	V	Livret A + (-0.2)	0,290	A-1	EUR	0,00	0,00
HAB & HUMA	2020	P		CDC	15 750,00	15 750,00	34,42	A	V	Livret A + (-0.2)	0,300	V	Livret A + (-0.2)	0,280	A-1	EUR	0,00	0,00
HAB & HUMA	2020	P		CDC	16 841,70	16 841,70	39,33	A	V	Livret A + (-0.2)	0,300	V	Livret A + (-0.2)	0,280	A-1	EUR	0,00	0,00
HAB & HUMA	2020	P		CDC	31 500,00	31 500,00	34,33	A	V	Livret A + (-0.2)	0,300	V	Livret A + (-0.2)	0,280	A-1	EUR	0,00	0,00

Désignation du bénéficiaire	Année de mobilisation et profil d'amortissement de l'emprunt (1)		Objet de l'emprunt garanti	Organisme prêteur ou chef de file	Montant initial	Capital restant dû au 31/12/N	Durée résiduelle	Périodicité des remboursements (2)	Taux initial			Taux moyen constaté sur l'année (6)			Catégorie d'emprunt (7)	Indices ou devises pouvant modifier l'emprunt	Annuité garantie au cours de l'exercice	
	Année	Profil							Taux (3)	Index (4)	Taux actuariel (5)	Taux (3)	Index (4)	Niveau de taux			En intérêts (8)	En capital
HAB & HUMA	2020	P		CDC	35 442,00	35 442,00	39,33	A	V	Livret A + (-0.2)	0,300	V	Livret A + (-0.2)	0,300	A-1	EUR	0,00	0,00
HAB & HUMA	2020	P		CDC	36 410,55	36 410,55	39,58	A	V	Livret A + (-0.2)	0,300	V	Livret A + (-0.2)	0,290	A-1	EUR	0,00	0,00
HAB & HUMA	2020	P		CDC	46 509,30	46 509,30	34,33	A	V	Livret A + (-0.2)	0,300	V	Livret A + (-0.2)	0,280	A-1	EUR	0,00	0,00
HAB & HUMA	2020	P		CDC	67 530,15	67 530,15	39,25	A	V	Livret A + (-0.2)	0,300	V	Livret A + (-0.2)	0,280	A-1	EUR	0,00	0,00
Institut Parons	2012	P	L'Oustalet	CDC	3 744 576,36	2 835 179,28	26,33	T	F	Tx fixe à 3.47 %	0,860	F	Tx fixe à 3.47 %	3,420	A-1	EUR	99 416,54	106 987,88
Institut Parons	2016	P	Peyre Plantade	CDC	707 058,64	626 251,94	30,83	T	V	Livret A + 0.6	0,340	V	Livret A + 0.6	1,110	A-1	EUR	7 399,22	20 201,68
Institut Parons	2016	P	Peyre Plantade	CDC	952 428,47	843 579,51	30,83	T	V	Livret A + 1.11	0,460	V	Livret A + 1.11	1,620	A-1	EUR	14 309,85	27 212,24
Institut Parons	2017	P	Peyre Plantade	CDC	201 220,22	183 972,77	31,75	T	V	Livret A + 1.11	0,460	V	Livret A + 1.11	1,660	A-1	EUR	3 234,97	5 749,16
Poste Hab Pce	2012	P		CDC	193 955,85	165 564,81	31,08	A	V	Livret A + 0.6	2,850	V	Livret A + 0.6	1,120	A-1	EUR	2 290,68	4 115,31
Poste Hab Pce	2012	P		CDC	30 483,39	30 483,39	41,08	A	V	Livret A + 0.6	2,850	V	Livret A + 0.6	1,120	A-1	EUR	418,77	536,89
Poste Hab Pce	2012	P		CDC	73 233,00	60 865,12	31,08	A	V	Livret A + (-0.2)	2,050	V	Livret A + (-0.2)	0,320	A-1	EUR	344,30	1 735,23
Poste Hab Pce	2012	P		CDC	12 865,95	11 220,76	41,08	A	V	Livret A + (-0.2)	2,050	V	Livret A + (-0.2)	0,320	A-1	EUR	63,02	236,92
Soliha Méd	2015	P		CDC	17 315,10	15 370,06	34,58	A	V	Livret A + (-0.2)	0,800	V	Livret A + (-0.2)	0,450	A-1	EUR	86,72	397,25
Soliha Méd	2015	P		CDC	5 773,05	5 270,17	44,58	A	V	Livret A + (-0.2)	0,800	V	Livret A + (-0.2)	0,450	A-1	EUR	29,55	102,97
Soliha Méd	2019	P		CDC	11 096,55	11 096,55	59,00	A	V	Livret A + (-0.2)	0,550	V	Livret A + (-0.2)	0,540	A-1	EUR	0,00	0,00
Soliha Méd	2019	P		CDC	20 608,20	20 608,20	39,00	A	V	Livret A + (-0.2)	0,550	V	Livret A + (-0.2)	0,540	A-1	EUR	0,00	0,00
Soliha Méd	2019	P		CDC	4 942,37	4 942,37	50,75	A	V	Livret A + (-0.2)	0,550	V	Livret A + (-0.2)	0,180	A-1	EUR	0,00	0,00
Soliha Méd	2019	P		CDC	9 178,49	9 178,49	40,75	A	V	Livret A + (-0.2)	0,550	V	Livret A + (-0.2)	0,180	A-1	EUR	0,00	0,00
Œuvre Prisons	2015	P	CHRS Polidori	CDC	110 000,00	83 289,53	14,25	A	V	Livret A + (-0.2)	0,800	V	Livret A + (-0.2)	0,360	A-1	EUR	487,94	5 426,67
Total des emprunts contractés pour des opérations de logement social					878 830 673,06	740 971 282,16											8 600 982,63	22 071 642,05
13 Habitat	1980	P		CDC	37 228,05	0,00	0,00	A	F	Tx fixe à 3.6 %	3,600	F	Tx fixe à 3.6 %	3,600	A-1	EUR	63,81	1 772,60
13 Habitat	1980	P		CDC	18 934,17	0,00	0,00	A	F	Tx fixe à 3.6 %	3,600	F	Tx fixe à 3.6 %	3,600	A-1	EUR	32,45	901,43
13 Habitat	1986			CDC	1 310 190,97	0,00	0,00	A	V	Livret A + 0.4743402646503	4,940	V	Livret A + 0.4743402646503	23,840	A-1	EUR	17 660,30	73 876,88
13 Habitat	1992			CDC	174 103,00	0,00	0,00	A	V	Livret A + (-0.1703569431501)	4,280	V	Livret A + (-0.1703569431501)	18,060	A-1	EUR	1 534,62	8 500,06
13 Habitat	1992			CDC	68 337,64	0,00	0,00	A	V	Livret A + (-0.1703569431501)	4,280	V	Livret A + (-0.1703569431501)	18,060	A-1	EUR	602,36	3 336,38
13 Habitat	1992			CDC	67 080,01	0,00	0,00	A	V	Livret A + (-0.1703569431501)	4,280	V	Livret A + (-0.1703569431501)	18,060	A-1	EUR	591,27	3 274,98
13 Habitat	2009	P		CDC	867 772,03	692 726,96	28,58	A	V	Livret A + 0.8	2,050	V	Livret A + 0.8	1,440	A-1	EUR	11 028,81	18 809,41
13 Habitat	2009	P		CDC	2 009 722,55	1 515 651,10	23,25	A	V	Livret A + 0.6	3,100	V	Livret A + 0.6	1,160	A-1	EUR	21 179,18	53 176,74
13 Habitat	2009	P		CDC	266 066,90	227 005,88	38,25	A	V	Livret A + 0.6	3,100	V	Livret A + 0.6	1,160	A-1	EUR	3 123,99	4 401,12
13 Habitat	2011	P		CDC	545 911,30	59 452,09	20,92	A	V	Livret A + 0.6	2,850	V	Livret A + 0.6	1,330	A-1	EUR	835,47	2 434,76
13 Habitat	2012	P		CDC	2 442 233,75	2 005 641,85	26,17	A	V	Livret A + 0.6	2,850	V	Livret A + 0.6	1,140	A-1	EUR	27 902,82	61 233,74
13 Habitat	2015	P		CDC	213 785,65	197 420,55	38,58	A	V	Livret A + 1.15	1,900	V	Livret A + 1.15	1,790	A-1	EUR	3 815,54	3 397,37
13 Habitat	2015	P		CDC	763 492,26	631 550,38	18,58	A	V	Livret A + 1.15	1,900	V	Livret A + 1.15	1,790	A-1	EUR	12 519,89	27 390,96

Désignation du bénéficiaire	Année de mobilisation et profil d'amortissement de l'emprunt (1)		Objet de l'emprunt garanti	Organisme prêteur ou chef de file	Montant initial	Capital restant dû au 31/12/N	Durée résiduelle	Périodicité des remboursements (2)	Taux initial			Taux moyen constaté sur l'année (6)			Catégorie d'emprunt (7)	Indices ou devises pouvant modifier l'emprunt	Annuité garantie au cours de l'exercice	
	Année	Profil							Taux (3)	Index (4)	Taux actuariel (5)	Taux (3)	Index (4)	Niveau de taux			En intérêts (8)	En capital
13 Habitat	2015	P		CDC	1 154 283,06	970 773,68	20,92	A	V	Livret A + 1	1,750	V	Livret A + 1	1,730	A-1	EUR	17 653,30	37 986,25
13 Habitat	2016	P		CDC	323 419,60	0,00	0,00	A	V	Livret A + 1.15	1,900	V	Livret A + 1.15	1,920	A-1	EUR	2 136,94	0,00
3F Résidences	2019	P		CDC	466 842,77	466 842,77	39,50	A	V	Livret A + (-0.2)	0,550	V	Livret A + (-0.2)	0,230	A-1	EUR	0,00	0,00
3F Résidences	2019	P		CDC	996 871,34	996 871,34	49,50	A	V	Livret A + (-0.2)	0,550	V	Livret A + (-0.2)	0,230	A-1	EUR	0,00	0,00
3F Résidences	2019	P		CDC	187 824,60	187 824,60	39,83	A	V	Livret A + (-0.2)	0,550	V	Livret A + (-0.2)	0,230	A-1	EUR	0,00	0,00
3F Résidences	2019	P		CDC	426 231,45	426 231,45	59,83	A	V	Livret A + (-0.2)	0,550	V	Livret A + (-0.2)	0,230	A-1	EUR	0,00	0,00
3F Sud	2012	P		CDC	728 886,03	591 710,24	0,00	A	V	Livret A + 1.16	3,410	V	Livret A + 1.16	1,700	A-1	EUR	11 711,34	21 449,11
3F Sud	2012	P		CDC	312 252,98	289 020,75	0,00	A	V	Livret A + 1.16	3,410	V	Livret A + 1.16	1,700	A-1	EUR	5 605,22	4 446,06
3F Sud	2012	P		CDC	354 513,61	312 173,16	0,00	A	V	Livret A + 1.05	3,300	V	Livret A + 1.05	1,590	A-1	EUR	5 747,88	7 153,48
3F Sud	2013	P		CDC	800 071,50	693 842,57	32,17	A	V	Livret A + 0.6	2,350	V	Livret A + 0.6	1,140	A-1	EUR	9 591,03	16 603,85
3F Sud	2013	P		CDC	165 454,50	149 351,02	42,17	A	V	Livret A + 0.6	2,350	V	Livret A + 0.6	1,140	A-1	EUR	2 050,67	2 550,47
3F Sud	2013	P		CDC	205 254,50	173 837,24	32,17	A	V	Livret A + (-0.2)	1,550	V	Livret A + (-0.2)	0,340	A-1	EUR	982,46	4 792,28
3F Sud	2013	P		CDC	42 446,50	37 458,31	42,17	A	V	Livret A + (-0.2)	1,550	V	Livret A + (-0.2)	0,340	A-1	EUR	210,26	770,32
3F Sud	2014	P		CDC	162 235,00	148 415,89	43,17	A	V	Livret A + 0.6	1,850	V	Livret A + 0.6	1,140	A-1	EUR	2 036,81	2 458,75
3F Sud	2014	P		CDC	510 871,00	451 904,24	33,17	A	V	Livret A + 0.6	1,850	V	Livret A + 0.6	1,140	A-1	EUR	6 241,39	10 420,78
3F Sud	2014	P		CDC	56 960,50	51 087,33	43,17	A	V	Livret A + (-0.2)	1,050	V	Livret A + (-0.2)	0,340	A-1	EUR	286,61	1 023,79
3F Sud	2014	P		CDC	179 365,50	155 424,65	33,17	A	V	Livret A + (-0.2)	1,050	V	Livret A + (-0.2)	0,340	A-1	EUR	877,64	4 146,92
3F Sud	2014	P		CDC	113 178,50	104 691,64	0,00	A	V	Livret A + 1.11	2,360	V	Livret A + 1.11	1,650	A-1	EUR	1 975,71	1 529,50
3F Sud	2014	P		CDC	356 245,00	318 896,05	0,00	A	V	Livret A + 1.11	2,360	V	Livret A + 1.11	1,650	A-1	EUR	6 055,79	6 683,91
3F Sud	2016	P		CDC	3 833 995,76	3 536 909,47	35,33	A	V	Livret A + 0.6	1,350	V	Livret A + 0.6	1,180	A-1	EUR	48 771,37	75 784,47
3F Sud	2016	P		CDC	1 675 917,03	1 579 489,00	45,33	A	V	Livret A + 0.6	1,350	V	Livret A + 0.6	1,180	A-1	EUR	21 655,18	24 598,64
3F Sud	2016	P		CDC	1 602 663,12	1 457 836,44	35,33	A	V	Livret A + (-0.2)	0,550	V	Livret A + (-0.2)	0,380	A-1	EUR	8 218,89	36 506,92
3F Sud	2016	P		CDC	700 309,58	651 116,86	45,33	A	V	Livret A + (-0.2)	0,550	V	Livret A + (-0.2)	0,380	A-1	EUR	3 649,34	12 400,20
3F Sud	2016	P		CDC	1 773 339,63	1 649 246,47	35,33	A	V	Livret A + 1.11	1,860	V	Livret A + 1.11	1,690	A-1	EUR	31 269,23	31 894,66
3F Sud	2016	P		CDC	979 137,04	929 844,74	45,33	A	V	Livret A + 1.11	1,860	V	Livret A + 1.11	1,690	A-1	EUR	17 530,77	12 669,90
3F Sud	2018	P		CDC	68 099,10	68 099,10	59,08	A	V	Livret A + 0.39	1,140	V	Livret A + 0.39	0,540	A-1	EUR	0,00	0,00
3F Sud	2018	P		CDC	116 629,17	116 629,17	39,08	A	V	Livret A + (-0.2)	0,550	V	Livret A + (-0.2)	0,260	A-1	EUR	0,00	0,00
3F Sud	2018	P		CDC	194 387,14	194 387,14	59,08	A	V	Livret A + 0.39	1,140	V	Livret A + 0.39	0,540	A-1	EUR	0,00	0,00
3F Sud	2018	P		CDC	280 770,81	280 770,81	39,08	A	V	Livret A + 0.6	1,350	V	Livret A + 0.6	0,640	A-1	EUR	0,00	0,00
3F Sud	2019	P		CDC	52 650,00	52 650,00	38,58	A	V	Livret A + 0.6	1,350	V	Livret A + 0.6	1,210	A-1	EUR	710,78	0,00
3F Sud	2019	P		CDC	53 625,00	53 625,00	38,33	A	V	Livret A + 0.6	1,350	V	Livret A + 0.6	1,170	A-1	EUR	723,94	0,00
3F Sud	2019	P		CDC	57 750,00	57 750,00	58,33	A	F	Tx fixe à 1.6 %	1,600	F	Tx fixe à 1.6 %	1,590	A-1	EUR	924,00	0,00
3F Sud	2019	P		CDC	88 550,00	88 550,00	58,58	A	F	Tx fixe à 1.14 %	1,140	F	Tx fixe à 1.14 %	1,110	A-1	EUR	1 009,47	0,00
3F Sud	2019	P		CDC	113 850,00	113 850,00	38,58	A	V	Livret A + 0.6	1,350	V	Livret A + 0.6	1,210	A-1	EUR	1 536,98	0,00
3F Sud	2019	P		CDC	191 283,99	190 768,22	60,25	A	V	Livret A + 0.34	1,090	V	Livret A + 0.34	0,400	A-1	EUR	0,00	0,00
3F Sud	2019	P		CDC	225 225,00	225 225,00	38,33	A	V	Livret A + 0.6	1,350	V	Livret A + 0.6	1,170	A-1	EUR	3 040,54	0,00
3F Sud	2019	P		CDC	236 242,21	235 601,80	40,25	A	V	Livret A + (-0.2)	0,550	V	Livret A + (-0.2)	0,200	A-1	EUR	0,00	0,00
3F Sud	2019	P		CDC	242 550,00	242 550,00	58,33	A	F	Tx fixe à 1.6 %	1,600	F	Tx fixe à 1.6 %	1,590	A-1	EUR	3 880,80	0,00
3F Sud	2019	P		CDC	287 017,86	286 249,43	60,25	A	V	Livret A + 1.06	1,810	V	Livret A + 1.06	0,670	A-1	EUR	0,00	0,00
3F Sud	2019	P		CDC	395 240,40	394 174,70	60,25	A	V	Livret A + 0.34	1,090	V	Livret A + 0.34	0,400	A-1	EUR	0,00	0,00
3F Sud	2019	P		CDC	423 701,84	422 792,22	60,00	A	V	Livret A + 1.04	1,790	V	Livret A + 1.04	0,670	A-1	EUR	0,00	0,00
3F Sud	2019	P		CDC	441 093,13	440 146,17	40,00	A	V	Livret A + 1.04	1,790	V	Livret A + 1.04	0,670	A-1	EUR	0,00	0,00

Désignation du bénéficiaire	Année de mobilisation et profil d'amortissement de l'emprunt (1)		Objet de l'emprunt garanti	Organisme prêteur ou chef de file	Montant initial	Capital restant dû au 31/12/N	Durée résiduelle	Périodicité des remboursements (2)	Taux initial			Taux moyen constaté sur l'année (6)			Catégorie d'emprunt (7)	Indices ou devises pouvant modifier l'emprunt	Annuité garantie au cours de l'exercice	
	Année	Profil							Taux (3)	Index (4)	Taux actuariel (5)	Taux (3)	Index (4)	Niveau de taux			En intérêts (8)	En capital
3F Sud	2019	P		CDC	492 372,52	491 048,33	40,25	A	V	Livret A + 0.6	1,350	V	Livret A + 0.6	0,500	A-1	EUR	0,00	0,00
3F Sud	2019	P		CDC	720 508,47	719 003,85	60,00	A	V	Livret A + 0.29	1,040	V	Livret A + 0.29	0,390	A-1	EUR	0,00	0,00
3F Sud	2019	P		CDC	881 207,40	878 966,13	50,17	A	V	Livret A + 1.04	1,790	V	Livret A + 1.04	0,660	A-1	EUR	0,00	0,00
3F Sud	2019	P		CDC	1 142 419,61	1 140 033,92	60,00	A	V	Livret A + 0.29	1,040	V	Livret A + 0.29	0,390	A-1	EUR	0,00	0,00
3F Sud	2019	P		CDC	1 162 252,32	1 159 813,38	40,00	A	V	Livret A + (-0.2)	0,550	V	Livret A + (-0.2)	0,200	A-1	EUR	0,00	0,00
3F Sud	1999	P		CDC	1 271 791,70	0,00	0,00	A	V	Livret A + 1.2	3,800	V	Livret A + 1.2	3,130	A-1	EUR	9 567,30	75 106,78
3F Sud	1999	P		CDC	61 250,13	30 233,41	13,92	A	V	Livret A + 0.8	3,050	V	Livret A + 0.8	1,530	A-1	EUR	502,46	2 183,13
3F Sud	2009	P		CDC	479 980,56	411 801,87	38,50	A	V	Livret A + 0.8	2,550	V	Livret A + 0.8	1,420	A-1	EUR	6 501,47	7 647,82
3F Sud	2012	P		CDC	3 863 581,35	3 413 652,76	31,17	A	V	Livret A + 1.16	3,410	V	Livret A + 1.16	1,700	A-1	EUR	66 665,68	76 697,22
3F Sud	2012	P		CDC	232 088,49	214 820,67	41,17	A	V	Livret A + 1.16	3,410	V	Livret A + 1.16	1,700	A-1	EUR	4 166,19	3 304,63
3F Sud	2009	P		CDC	268 798,82	205 897,27	28,50	A	V	Livret A + (-0.2)	1,550	V	Livret A + (-0.2)	0,430	A-1	EUR	1 168,36	6 532,28
3F Sud	2012	P		CDC	175 382,83	157 894,40	41,17	A	V	Livret A + 0.6	2,850	V	Livret A + 0.6	1,140	A-1	EUR	2 169,12	2 780,90
3F Sud	2009	P		CDC	56 286,34	46 324,95	38,50	A	V	Livret A + (-0.2)	1,550	V	Livret A + (-0.2)	0,430	A-1	EUR	260,63	1 062,38
3F Sud	2012	P		CDC	870 817,96	747 854,81	31,17	A	V	Livret A + 0.6	2,850	V	Livret A + 0.6	1,140	A-1	EUR	10 346,99	18 588,81
3F Sud	2009	P		CDC	2 104 994,03	1 685 352,34	28,50	A	V	Livret A + 0.8	2,550	V	Livret A + 0.8	1,420	A-1	EUR	26 832,27	45 761,86
3F Sud	2012	P		CDC	2 067 494,49	1 743 357,49	26,17	T	F	Tx fixe à 3.24 %	0,800	F	Tx fixe à 3.24 %	3,190	A-1	EUR	56 650,52	41 782,28
3F Sud	2012	P		CDC	3 246 081,62	2 768 912,55	31,67	A	V	Livret A + 0.6	2,850	V	Livret A + 0.6	1,260	A-1	EUR	38 309,45	68 824,59
3F Sud	2010	P		CDC	2 331 243,14	0,00	0,00	A	V	Livret A + 1.2	2,950	V	Livret A + 1.2	2,440	A-1	EUR	18 682,65	0,00
3F Sud	2012	P		CDC	446 277,75	399 117,80	41,67	A	V	Livret A + 0.6	2,850	V	Livret A + 0.6	1,260	A-1	EUR	5 482,99	7 029,42
3F Sud	2012	P		CDC	467 141,97	423 878,39	41,67	A	V	Livret A + 1.1	3,350	V	Livret A + 1.1	1,760	A-1	EUR	7 964,59	6 639,91
3F Sud	2012	P		CDC	3 048 628,13	2 641 299,76	31,67	A	V	Livret A + 1.1	3,350	V	Livret A + 1.1	1,760	A-1	EUR	49 976,49	60 132,33
3F Sud	2013	P		CDC	108 805,00	96 306,99	42,50	A	V	Livret A + (-0.2)	1,550	V	Livret A + (-0.2)	0,430	A-1	EUR	540,58	1 980,52
3F Sud	2013	P		CDC	280 691,00	238 416,75	32,50	A	V	Livret A + (-0.2)	1,550	V	Livret A + (-0.2)	0,430	A-1	EUR	1 347,44	6 572,57
3F Sud	2016	P		CDC	145 193,04	102 624,05	8,00	S	V	Inf° Livret A + 1.07	0,640	V	Inf° Livret A + 1.07	2,150	A-1	EUR	2 505,38	10 784,22
3F Sud	2016	P		CDC	3 587 366,25	2 535 590,37	8,00	S	V	Inf° Livret A + 1.07	0,640	V	Inf° Livret A + 1.07	2,150	A-1	EUR	61 901,86	266 451,86
3F Sud	2016	P		CDC	80 270,06	68 341,16	17,50	S	V	Inf° Livret A + 1.2	0,710	V	Inf° Livret A + 1.2	2,280	A-1	EUR	1 685,68	2 973,32
3F Sud	2016	P		CDC	20 824,43	16 236,20	11,50	S	V	Inf° Livret A + 1.1	0,660	V	Inf° Livret A + 1.1	2,180	A-1	EUR	391,83	1 155,38
3F Sud	2016	P		CDC	1 405 014,93	1 277 974,61	35,67	A	V	Livret A + (-0.2)	0,550	V	Livret A + (-0.2)	0,470	A-1	EUR	7 204,98	32 021,86
3F Sud	2016	P		CDC	618 734,63	583 040,61	45,67	A	V	Livret A + 0.6	1,350	V	Livret A + 0.6	1,260	A-1	EUR	7 993,95	9 103,79
3F Sud	2016	P		CDC	3 229 123,77	2 978 446,28	35,67	A	V	Livret A + 0.6	1,350	V	Livret A + 0.6	1,260	A-1	EUR	41 072,15	63 935,52
3F Sud	2016	P		CDC	268 976,38	250 067,54	45,67	A	V	Livret A + (-0.2)	0,550	V	Livret A + (-0.2)	0,470	A-1	EUR	1 401,59	4 766,17
3F Sud	2017	P		CDC	77 644,88	76 602,40	58,58	A	V	Livret A + (-0.04)	0,710	V	Livret A + (-0.04)	0,330	A-1	EUR	551,28	1 042,48
3F Sud	2017	P		CDC	295 957,61	289 322,49	38,58	A	V	Livret A + (-0.2)	0,550	V	Livret A + (-0.2)	0,230	A-1	EUR	1 627,77	6 635,12
3F Sud	2017	P		CDC	19 479,05	19 217,53	58,58	A	V	Livret A + (-0.04)	0,710	V	Livret A + (-0.04)	0,330	A-1	EUR	138,30	261,53
3F Sud	2017	P		CDC	74 553,52	73 135,59	38,58	A	V	Livret A + 0.6	1,350	V	Livret A + 0.6	0,710	A-1	EUR	1 006,47	1 417,93
3F Sud	2017	P		CDC	1 268 319,92	1 202 176,26	36,50	A	V	Livret A + 1.11	1,860	V	Livret A + 1.11	1,730	A-1	EUR	22 778,15	22 455,44
3F Sud	2017	P		CDC	810 576,15	780 121,28	46,50	A	V	Livret A + 1.11	1,860	V	Livret A + 1.11	1,730	A-1	EUR	14 702,57	10 339,27
3F Sud	2017	P		CDC	1 076 660,36	1 019 700,22	36,50	A	V	Livret A + 1.04	1,790	V	Livret A + 1.04	1,660	A-1	EUR	18 598,54	19 324,55
3F Sud	2018	P		CDC	1 722 492,63	1 586 000,25	18,65	A	V	Livret A + 1.2	1,950	V	Livret A + 1.2	3,540	A-1	EUR	63 656,00	47 866,26
3F Sud	2018	P		CDC	377 810,48	338 590,51	12,17	A	V	Livret A + 1.2	1,950	V	Livret A + 1.2	1,870	A-1	EUR	9 632,81	22 102,98
3F Sud	2018	P		CDC	321 997,25	321 997,25	59,42	A	V	Livret A + 1.11	1,860	V	Livret A + 1.11	0,740	A-1	EUR	0,00	0,00
3F Sud	2018	P		CDC	167 743,80	163 807,94	57,92	A	V	Livret A + 0.4	1,150	V	Livret A + 0.4	1,130	A-1	EUR	1 906,55	1 979,18

Désignation du bénéficiaire	Année de mobilisation et profil d'amortissement de l'emprunt (1)		Objet de l'emprunt garanti	Organisme prêteur ou chef de file	Montant initial	Capital restant dû au 31/12/N	Durée résiduelle	Périodicité des remboursements (2)	Taux initial			Taux moyen constaté sur l'année (6)			Catégorie d'emprunt (7)	Indices ou devises pouvant modifier l'emprunt	Annuité garantie au cours de l'exercice	
	Année	Profil							Taux (3)	Index (4)	Taux actuariel (5)	Taux (3)	Index (4)	Niveau de taux			En intérêts (8)	En capital
3F Sud	2018	P		CDC	605 321,55	582 140,99	37,92	A	V	Livret A + 0.6	1,350	V	Livret A + 0.6	1,330	A-1	EUR	8 016,42	11 667,99
3F Sud	2018	P		CDC	196 577,10	187 738,67	37,92	A	V	Livret A + (-0.2)	0,550	V	Livret A + (-0.2)	0,530	A-1	EUR	1 056,94	4 431,33
3F Sud	2018	P		CDC	55 861,20	54 550,50	57,92	A	V	Livret A + 0.4	1,150	V	Livret A + 0.4	1,130	A-1	EUR	634,91	659,10
3F Sud	2018	P		CDC	12 083,46	11 834,26	55,42	A	V	Livret A + 0.2	0,950	V	Livret A + 0.2	0,800	A-1	EUR	113,62	125,78
3F Sud	2018	P		CDC	12 715,45	12 321,25	57,42	A	V	Livret A + 0.2	0,950	V	Livret A + 0.2	0,800	A-1	EUR	118,93	197,24
3F Sud	2018	P		CDC	35 309,46	33 803,17	35,42	A	V	Livret A + (-0.2)	0,550	V	Livret A + (-0.2)	0,400	A-1	EUR	190,09	757,56
3F Sud	2019	P		CDC	40 950,00	40 950,00	58,58	A	F	Tx fixe à 1.14 %	1,140	F	Tx fixe à 1.14 %	0,580	A-1	EUR	81,47	0,00
3F Sud	2018	P		CDC	43 356,50	42 403,47	38,58	A	V	Livret A + 0.6	1,350	V	Livret A + 0.6	0,950	A-1	EUR	585,32	953,03
3F Sud	2018	P		CDC	59 743,20	58 225,98	57,25	A	V	Livret A + 1.11	1,860	V	Livret A + 1.11	1,670	A-1	EUR	1 097,16	760,97
3F Sud	2018	P		CDC	76 084,54	76 655,93	56,58	A	V	Livret A + 0.4	1,150	V	Livret A + 0.4	1,040	A-1	EUR	889,85	722,38
3F Sud	2018	P		CDC	86 994,09	85 431,94	56,17	A	V	Livret A + 0.44	1,190	V	Livret A + 0.44	0,980	A-1	EUR	1 026,04	790,19
3F Sud	2019	P		CDC	103 248,10	99 860,18	42,67	A	V	Livret A + 0.6	1,350	V	Livret A + 0.6	1,260	A-1	EUR	1 371,13	1 705,31
3F Sud	2018	P		CDC	119 246,42	117 074,86	56,17	A	V	Livret A + 0.41	1,160	V	Livret A + 0.41	0,950	A-1	EUR	1 370,81	1 098,15
3F Sud	2018	P		CDC	121 727,43	119 521,00	56,00	A	V	Livret A + 0.42	1,170	V	Livret A + 0.42	1,170	A-1	EUR	1 411,45	1 115,88
3F Sud	2018	P		CDC	165 448,25	161 811,46	38,00	A	V	Livret A + 0.6	1,350	V	Livret A + 0.6	1,350	A-1	EUR	2 233,55	3 636,79
3F Sud	2019	P		CDC	170 609,98	170 609,98	40,25	A	V	Livret A + 1.06	1,810	V	Livret A + 1.06	0,670	A-1	EUR	0,00	0,00
3F Sud	2018	P		CDC	178 353,38	170 988,10	36,17	A	V	Livret A + (-0.2)	0,550	V	Livret A + (-0.2)	0,340	A-1	EUR	960,81	3 704,31
3F Sud	2018	P		CDC	191 309,25	187 104,00	38,17	A	V	Livret A + 0.6	1,350	V	Livret A + 0.6	1,110	A-1	EUR	2 582,67	4 205,25
3F Sud	2018	P		CDC	200 128,91	191 864,40	36,58	A	V	Livret A + (-0.2)	0,550	V	Livret A + (-0.2)	0,450	A-1	EUR	1 078,12	4 156,57
3F Sud	2019	P		CDC	208 352,32	208 352,32	40,25	A	V	Livret A + 1.06	1,810	V	Livret A + 1.06	0,670	A-1	EUR	0,00	0,00
3F Sud	2018	P		CDC	218 963,29	209 921,00	36,17	A	V	Livret A + (-0.2)	0,550	V	Livret A + (-0.2)	0,340	A-1	EUR	1 179,58	4 547,75
3F Sud	2018	P		CDC	223 509,77	214 279,73	36,00	A	V	Livret A + (-0.2)	0,550	V	Livret A + (-0.2)	0,550	A-1	EUR	1 204,07	4 642,18
3F Sud	2018	P		CDC	238 957,40	235 419,44	58,58	A	V	Livret A + 0.4	1,150	V	Livret A + 0.4	0,790	A-1	EUR	2 748,01	3 537,96
3F Sud	2019	P		CDC	341 569,33	326 067,49	32,67	A	V	Livret A + 0.6	1,350	V	Livret A + 0.6	1,260	A-1	EUR	4 507,25	7 802,89
3F Sud	2018	P		CDC	373 077,65	367 603,37	58,17	A	V	Livret A + 0.44	1,190	V	Livret A + 0.44	0,950	A-1	EUR	4 439,62	5 474,28
3F Sud	2018	P		CDC	398 579,50	392 691,46	58,17	A	V	Livret A + 0.41	1,160	V	Livret A + 0.41	0,920	A-1	EUR	4 623,52	5 888,04
3F Sud	2018	P		CDC	418 403,15	412 236,15	58,00	A	V	Livret A + 0.42	1,170	V	Livret A + 0.42	1,170	A-1	EUR	4 895,32	6 167,00
3F Sud	2018	P		CDC	655 014,25	640 616,10	38,17	A	V	Livret A + 0.6	1,350	V	Livret A + 0.6	1,110	A-1	EUR	8 842,69	14 398,15
3F Sud	2018	P		CDC	1 097 177,40	1 052 681,98	37,25	A	V	Livret A + 1.11	1,860	V	Livret A + 1.11	1,670	A-1	EUR	19 995,55	22 347,30
3F Sud	2019	P		CDC	1 842 648,79	1 842 648,79	40,00	A	V	Livret A + 0.6	1,350	V	Livret A + 0.6	0,500	A-1	EUR	0,00	0,00
3F Sud	2020	P		CDC	10 725,00	10 725,00	39,25	A	F	Tx fixe à 0 %	0,000	F	Tx fixe à 0 %	0,000	A-1	EUR	0,00	0,00
3F Sud	2020	P		CDC	11 550,00	11 550,00	59,25	A	F	Tx fixe à 0.72 %	0,720	F	Tx fixe à 0.72 %	0,690	A-1	EUR	0,00	0,00
3F Sud	2019	P		CDC	15 377,02	14 755,62	41,42	A	V	Livret A + (-0.2)	0,550	V	Livret A + (-0.2)	0,400	A-1	EUR	82,87	311,55
3F Sud	2019	P		CDC	35 160,99	33 269,21	31,42	A	V	Livret A + (-0.2)	0,550	V	Livret A + (-0.2)	0,410	A-1	EUR	188,20	948,49
3F Sud	2020	P		CDC	35 750,00	35 750,00	39,42	A	F	Tx fixe à 0 %	0,000	F	Tx fixe à 0 %	0,000	A-1	EUR	0,00	0,00
3F Sud	2020	P		CDC	38 500,00	38 500,00	59,42	A	F	Tx fixe à 1.24 %	1,240	F	Tx fixe à 1.24 %	1,190	A-1	EUR	0,00	0,00
3F Sud	2020	P		CDC	44 100,00	44 100,00	59,42	A	F	Tx fixe à 1.68 %	1,680	F	Tx fixe à 1.68 %	1,610	A-1	EUR	0,00	0,00
3F Sud	2019	P		CDC	55 783,90	53 529,60	41,58	A	V	Livret A + (-0.2)	0,550	V	Livret A + (-0.2)	0,450	A-1	EUR	300,63	1 130,24
3F Sud	2020	P		CDC	56 700,00	56 700,00	39,42	A	F	Tx fixe à 0 %	0,000	F	Tx fixe à 0 %	0,000	A-1	EUR	0,00	0,00
3F Sud	2019	P		CDC	73 261,68	70 375,13	42,33	A	V	Livret A + (-0.2)	0,550	V	Livret A + (-0.2)	0,380	A-1	EUR	395,02	1 447,24
3F Sud	2019	P		CDC	83 882,91	80 868,05	39,33	A	V	Livret A + 0.6	1,350	V	Livret A + 0.6	1,180	A-1	EUR	1 112,20	1 517,54
3F Sud	2020	P		CDC	85 050,00	85 050,00	59,25	A	F	Tx fixe à 0.72 %	0,720	F	Tx fixe à 0.72 %	0,690	A-1	EUR	0,00	0,00

Désignation du bénéficiaire	Année de mobilisation et profil d'amortissement de l'emprunt (1)		Objet de l'emprunt garanti	Organisme prêteur ou chef de file	Montant initial	Capital restant dû au 31/12/N	Durée résiduelle	Périodicité des remboursements (2)	Taux initial			Taux moyen constaté sur l'année (6)			Catégorie d'emprunt (7)	Indices ou devises pouvant modifier l'emprunt	Annuité garantie au cours de l'exercice	
	Année	Profil							Taux (3)	Index (4)	Taux actuariel (5)	Taux (3)	Index (4)	Niveau de taux			En intérêts (8)	En capital
3F Sud	2019	P		CDC	105 629,94	101 833,45	39,33	A	V	Livret A + 0.6	1,350	V	Livret A + 0.6	1,180	A-1	EUR	1 400,55	1 910,97
3F Sud	2019	P		CDC	106 221,14	104 649,79	43,17	A	V	Livret A + 1	1,750	V	Livret A + 1	1,540	A-1	EUR	1 551,09	1 571,35
3F Sud	2019	P		CDC	106 985,07	102 972,17	44,33	A	V	Livret A + (-0.2)	0,550	V	Livret A + (-0.2)	0,380	A-1	EUR	577,41	2 011,96
3F Sud	2020	P		CDC	109 350,00	109 350,00	39,25	A	F	Tx fixe à 0 %	0,000	F	Tx fixe à 0 %	0,000	A-1	EUR	0,00	0,00
3F Sud	2019	P		CDC	122 987,04	118 829,18	41,58	A	V	Livret A + 0.6	1,350	V	Livret A + 0.6	1,240	A-1	EUR	1 632,45	2 092,87
3F Sud	2020	P		CDC	120 559,48	120 559,48	60,67	A	V	Livret A + 0.22	0,720	V	Livret A + 0.22	0,310	A-1	EUR	0,00	0,00
3F Sud	2020	P		CDC	134 107,33	134 107,33	60,67	A	V	Livret A + 0.22	0,720	V	Livret A + 0.22	0,310	A-1	EUR	0,00	0,00
3F Sud	2019	P		CDC	160 944,09	155 503,01	41,42	A	V	Livret A + 0.6	1,350	V	Livret A + 0.6	1,200	A-1	EUR	2 136,27	2 738,78
3F Sud	2019	P		CDC	164 199,48	158 811,55	42,33	A	V	Livret A + 0.6	1,350	V	Livret A + 0.6	1,180	A-1	EUR	2 180,57	2 712,03
3F Sud	2019	P		CDC	199 267,49	193 075,61	39,33	A	V	Livret A + 1.26	2,010	V	Livret A + 1.26	1,840	A-1	EUR	3 943,67	3 126,74
3F Sud	2020	P		CDC	200 606,40	200 606,40	39,42	A	V	Livret A + 1.11	1,610	V	Livret A + 1.11	1,540	A-1	EUR	0,00	0,00
3F Sud	2019	P		CDC	215 617,18	204 016,22	31,58	A	V	Livret A + (-0.2)	0,550	V	Livret A + (-0.2)	0,450	A-1	EUR	1 154,08	5 816,39
3F Sud	2019	P		CDC	222 487,11	210 891,38	32,33	A	V	Livret A + (-0.2)	0,550	V	Livret A + (-0.2)	0,380	A-1	EUR	1 191,88	5 813,76
3F Sud	2019	P		CDC	234 190,76	222 311,77	29,33	A	V	Livret A + 0.6	1,350	V	Livret A + 0.6	1,180	A-1	EUR	3 081,93	5 979,32
3F Sud	2020	P		CDC	224 609,29	224 609,29	40,67	A	V	Livret A + (-0.2)	0,300	V	Livret A + (-0.2)	0,130	A-1	EUR	0,00	0,00
3F Sud	2019	P		CDC	245 672,85	233 629,25	34,33	A	V	Livret A + (-0.2)	0,550	V	Livret A + (-0.2)	0,380	A-1	EUR	1 318,17	6 038,31
3F Sud	2019	P		CDC	251 979,01	240 121,50	31,42	A	V	Livret A + 0.6	1,350	V	Livret A + 0.6	1,200	A-1	EUR	3 322,21	5 968,51
3F Sud	2020	P		CDC	251 300,67	251 300,67	40,67	A	V	Livret A + 0.6	1,100	V	Livret A + 0.6	0,480	A-1	EUR	0,00	0,00
3F Sud	2019	P		CDC	293 466,81	288 833,95	41,17	A	V	Livret A + 1	1,750	V	Livret A + 1	1,540	A-1	EUR	4 285,32	4 632,86
3F Sud	2019	P		CDC	301 590,03	287 397,95	31,58	A	V	Livret A + 0.6	1,350	V	Livret A + 0.6	1,240	A-1	EUR	3 976,31	7 143,61
3F Sud	2019	P		CDC	319 326,65	311 968,93	31,17	A	V	Livret A + 0.9	1,650	V	Livret A + 0.9	1,440	A-1	EUR	4 396,84	7 357,71
3F Sud	2019	P		CDC	325 579,95	318 758,79	33,17	A	V	Livret A + 1	1,750	V	Livret A + 1	1,540	A-1	EUR	4 754,25	6 821,17
3F Sud	2019	P		CDC	341 545,84	331 553,83	46,33	A	V	Livret A + 0.6	1,350	V	Livret A + 0.6	1,180	A-1	EUR	4 543,87	5 029,50
3F Sud	2020	P		CDC	332 114,40	332 114,40	39,42	A	V	Livret A + 1.11	1,610	V	Livret A + 1.11	1,540	A-1	EUR	0,00	0,00
3F Sud	2019	P		CDC	348 221,01	334 443,96	36,33	A	V	Livret A + 0.6	1,350	V	Livret A + 0.6	1,180	A-1	EUR	4 608,61	6 934,71
3F Sud	2020	P		CDC	351 061,20	351 061,20	59,42	A	V	Livret A + 1.11	1,610	V	Livret A + 1.11	1,540	A-1	EUR	0,00	0,00
3F Sud	2019	P		CDC	361 725,01	361 725,01	40,00	A	V	Livret A + 1.04	1,790	V	Livret A + 1.04	0,670	A-1	EUR	0,00	0,00
3F Sud	2019	P		CDC	425 992,66	425 992,66	40,00	A	V	Livret A + 1.04	1,790	V	Livret A + 1.04	0,710	A-1	EUR	0,00	0,00
3F Sud	2019	P		CDC	458 333,52	435 085,21	29,33	A	V	Livret A + 0.6	1,350	V	Livret A + 0.6	1,180	A-1	EUR	6 031,63	11 702,09
3F Sud	2020	P		CDC	450 729,00	450 729,00	13,42	A	V	Livret A + 1.11	1,610	V	Livret A + 1.11	1,540	A-1	EUR	0,00	0,00
3F Sud	2019	P		CDC	452 876,79	452 876,79	40,00	A	V	Livret A + 1.04	1,790	V	Livret A + 1.04	0,710	A-1	EUR	0,00	0,00
3F Sud	2019	P		CDC	499 059,25	476 409,87	32,33	A	V	Livret A + 0.6	1,350	V	Livret A + 0.6	1,180	A-1	EUR	6 585,44	11 400,62
3F Sud	2019	P		CDC	540 732,15	513 304,29	29,33	A	V	Livret A + 0.6	1,350	V	Livret A + 0.6	1,180	A-1	EUR	7 115,99	13 805,88
3F Sud	2019	P		CDC	567 959,45	525 977,49	19,33	A	V	Livret A + 1.26	2,010	V	Livret A + 1.26	1,840	A-1	EUR	10 998,26	21 199,84
3F Sud	2019	P		CDC	613 159,35	591 276,94	21,17	A	V	Livret A + 1	1,750	V	Livret A + 1	1,540	A-1	EUR	8 953,59	21 882,40
3F Sud	2019	P		CDC	655 598,18	655 598,18	60,00	A	V	Livret A + 0.6	1,350	V	Livret A + 0.6	0,540	A-1	EUR	0,00	0,00
3F Sud	2019	P		CDC	717 188,69	717 188,69	60,00	A	V	Livret A + 1.04	1,790	V	Livret A + 1.04	0,710	A-1	EUR	0,00	0,00
3F Sud	2019	P		CDC	808 478,78	765 842,14	28,83	A	V	Livret A + 0.6	1,350	V	Livret A + 0.6	1,310	A-1	EUR	10 628,60	21 461,25
3F Sud	2019	P		CDC	871 851,08	871 851,08	40,00	A	V	Livret A + 0.6	1,350	V	Livret A + 0.6	0,540	A-1	EUR	0,00	0,00
3F Sud	2019	P		CDC	1 086 858,88	1 086 858,88	35,17	A	V	Livret A + 1.04	1,790	V	Livret A + 1.04	0,660	A-1	EUR	0,00	0,00
3F Sud	2018	P		CDC	357 237,47	357 237,47	39,42	A	V	Livret A + 1.11	1,860	V	Livret A + 1.11	0,740	A-1	EUR	0,00	0,00
3F Sud	2018	P		CDC	308 775,26	308 775,26	39,42	A	V	Livret A + 1.11	1,860	V	Livret A + 1.11	0,740	A-1	EUR	0,00	0,00

Désignation du bénéficiaire	Année de mobilisation et profil d'amortissement de l'emprunt (1)		Objet de l'emprunt garanti	Organisme prêteur ou chef de file	Montant initial	Capital restant dû au 31/12/N	Durée résiduelle	Périodicité des remboursements (2)	Taux initial			Taux moyen constaté sur l'année (6)			Catégorie d'emprunt (7)	Indices ou devises pouvant modifier l'emprunt	Annuité garantie au cours de l'exercice	
	Année	Profil							Taux (3)	Index (4)	Taux actuariel (5)	Taux (3)	Index (4)	Niveau de taux			En intérêts (8)	En capital
Adoma	2001	P		CDC	235 609,65	105 454,61	12,42	A	V	Livret A + 0.7	3,700	V	Livret A + 0.7	1,310	A-1	EUR	1 655,38	8 709,59
Adoma	1997	P		CDC	16 007,83	0,00	0,00	A	F	Tx fixe à 1 %	1,000	F	Tx fixe à 1 %	1,010	A-1	EUR	7,75	774,72
Adoma	1997	P		CDC	21 361,04	1 017,34	0,57	A	F	Tx fixe à 1.2 %	1,200	F	Tx fixe à 1.2 %	1,200	A-1	EUR	24,27	1 005,38
Adoma	1997	P		CDC	774,47	774,47	0,57	A	F	Tx fixe à 1 %	1,000	F	Tx fixe à 1 %	1,000	A-1	EUR	15,41	766,70
Adoma	2011	P		CDC	520 000,00	309 575,14	10,25	A	V	Livret A + 0.6	2,600	V	Livret A + 0.6	1,160	A-1	EUR	4 529,51	25 944,21
Adoma	2018	P		CDC	400 621,50	382 608,90	37,92	A	V	Livret A + (-0.2)	0,550	V	Livret A + (-0.2)	0,530	A-1	EUR	2 154,02	9 031,00
Adoma	2019	P		CDC	3 263 601,15	3 190 433,94	38,33	A	V	Livret A + (-0.2)	0,550	V	Livret A + (-0.2)	0,370	A-1	EUR	17 949,81	73 167,21
CDC Hab Social	1987	P		CDC	576 214,90	67 298,73	2,42	A	V	Livret A + (-0.1)	4,280	V	Livret A + (-0.1)	0,520	A-1	EUR	589,45	23 385,89
CDC Hab Social	1987	P		CDC	357 962,93	42 336,98	2,42	A	V	Livret A + (-0.1)	4,280	V	Livret A + (-0.1)	0,520	A-1	EUR	370,82	14 711,84
CDC Hab Social	1992	P		CDC	369 725,39	28 974,09	1,82	A	F	Tx fixe à 1.2 %	1,200	F	Tx fixe à 1.2 %	1,200	A-1	EUR	518,45	14 229,91
CDC Hab Social	1992	P		CDC	101 664,18	18 089,06	4,82	A	F	Tx fixe à 1.2 %	1,200	F	Tx fixe à 1.2 %	1,200	A-1	EUR	258,95	3 490,13
CDC Hab Social	1992	P		CDC	107 397,09	0,00	0,00	A	F	Tx fixe à 3.35 %	3,350	F	Tx fixe à 3.35 %	3,350	A-1	EUR	193,55	5 777,62
CDC Hab Social	1992	P		CDC	85 418,04	9 713,82	2,32	A	F	Tx fixe à 1.2 %	1,200	F	Tx fixe à 1.2 %	1,200	A-1	EUR	154,50	3 161,44
CDC Hab Social	1992	P		CDC	41 818,56	7 440,71	4,07	A	F	Tx fixe à 1.2 %	1,200	F	Tx fixe à 1.2 %	1,200	A-1	EUR	106,52	1 435,63
CDC Hab Social	1999	P		CDC	3 975 412,94	1 276 839,56	13,42	A	V	Livret A + 1.2	4,300	V	Livret A + 1.2	1,760	A-1	EUR	26 720,91	93 463,32
CDC Hab Social	1999	P		CDC	902 874,51	283 198,52	13,42	A	V	Livret A + 0.8	3,800	V	Livret A + 0.8	1,410	A-1	EUR	4 712,25	20 817,33
CDC Hab Social	1999	P		CDC	1 692 396,67	73 061,01	0,42	A	V	Livret A + 1.3	3,800	V	Livret A + 1.3	1,940	A-1	EUR	2 983,52	72 476,52
CDC Hab Social	2010	P		CDC	4 882 875,00	3 970 118,47	29,08	A	V	Livret A + 0.6	1,850	V	Livret A + 0.6	1,120	A-1	EUR	55 038,14	106 780,68
CDC Hab Social	2010	P		CDC	974 232,00	842 479,43	39,08	A	V	Livret A + 0.6	1,850	V	Livret A + 0.6	1,120	A-1	EUR	11 586,90	15 809,63
CDC Hab Social	2012	P		CDC	1 850 248,98	1 107 887,75	10,00	A	V	Livret A + 1.2	3,450	V	Livret A + 1.2	1,940	A-1	EUR	23 567,42	100 697,81
CDC Hab Social	2013	P		CDC	361 351,00	306 026,91	32,33	A	V	Livret A + (-0.2)	1,550	V	Livret A + (-0.2)	0,380	A-1	EUR	1 729,55	8 436,42
CDC Hab Social	2013	P		CDC	86 253,00	76 113,21	42,33	A	V	Livret A + (-0.2)	1,550	V	Livret A + (-0.2)	0,380	A-1	EUR	427,23	1 565,24
CDC Hab Social	2013	P		CDC	111 843,00	100 949,59	42,33	A	V	Livret A + 0.6	2,350	V	Livret A + 0.6	1,180	A-1	EUR	1 386,09	1 723,92
CDC Hab Social	2018	P		CDC	1 343 861,58	1 282 871,56	32,33	A	V	Livret A + 0.6	1,350	V	Livret A + 0.6	1,180	A-1	EUR	17 733,21	30 699,47
CDC Hab Social	2018	P		CDC	270 113,15	261 249,84	42,33	A	V	Livret A + 0.6	1,350	V	Livret A + 0.6	1,180	A-1	EUR	3 587,10	4 461,37
CDC Hab Social	2014	P		CDC	715 650,10	569 416,23	18,25	A	V	Livret A + 0.6	1,850	V	Livret A + 0.6	1,160	A-1	EUR	8 039,69	26 116,29
CDC Hab Social	2015	P		CDC	190 064,05	170 672,19	34,50	A	V	Livret A + 0.6	1,600	V	Livret A + 0.6	1,220	A-1	EUR	2 358,72	4 047,70
CDC Hab Social	2015	P		CDC	162 422,70	149 864,32	44,50	A	V	Livret A + 0.6	1,600	V	Livret A + 0.6	1,220	A-1	EUR	2 058,79	2 638,55
CDC Hab Social	2015	P		CDC	49 500,00	44 884,55	34,50	A	V	Livret A + 1.11	2,110	V	Livret A + 1.11	1,730	A-1	EUR	852,96	973,64
CDC Hab Social	2015	P		CDC	63 489,80	59 111,42	44,50	A	V	Livret A + 1.11	2,110	V	Livret A + 1.11	1,730	A-1	EUR	1 116,78	930,50
CDC Hab Social	2015	P		CDC	63 583,85	57 580,89	34,50	A	V	Livret A + 1.04	2,040	V	Livret A + 1.04	1,660	A-1	EUR	1 053,33	1 264,51
CDC Hab Social	2015	P		CDC	253 778,25	224 062,79	34,50	A	V	Livret A + (-0.2)	0,800	V	Livret A + (-0.2)	0,430	A-1	EUR	1 265,89	6 099,34
CDC Hab Social	2015	P		CDC	134 690,05	122 284,40	44,50	A	V	Livret A + (-0.2)	0,800	V	Livret A + (-0.2)	0,430	A-1	EUR	686,64	2 559,95
CDC Hab Social	2016	P		CDC	1 708 304,95	1 523 325,53	24,08	A	V	Livret A + 1.11	1,860	V	Livret A + 1.11	1,630	A-1	EUR	29 217,93	47 530,98
CDC Hab Social	2016	P		CDC	208 007,80	185 484,21	24,08	A	V	Livret A + 1.11	1,860	V	Livret A + 1.11	1,630	A-1	EUR	3 557,65	5 787,50
CDC Hab Social	2017	P		CDC	693 470,80	680 754,99	36,00	A	V	Livret A + 1.11	1,860	V	Livret A + 1.11	1,850	A-1	EUR	12 898,56	12 715,81
CDC Hab Social	2019	P		CDC	429 620,40	428 345,32	58,00	A	V	Livret A + 1.11	1,860	V	Livret A + 1.11	1,850	A-1	EUR	7 990,94	1 275,08
CDC Hab Social	2017	P		CDC	1 519 704,45	1 488 833,44	36,75	A	V	Livret A + 0.6	1,350	V	Livret A + 0.6	1,290	A-1	EUR	20 516,01	30 871,01
CDC Hab Social	2018	P		CDC	143 548,20	142 805,63	58,75	A	V	Livret A + 0.6	1,350	V	Livret A + 0.6	0,780	A-1	EUR	1 937,90	742,57
CDC Hab Social	2017	P		CDC	133 327,35	115 534,85	16,75	A	V	Livret A + 0.6	1,350	V	Livret A + 0.6	1,290	A-1	EUR	1 640,86	6 010,54
CDC Hab Social	2017	P		CDC	324 947,70	281 583,50	16,75	A	V	Livret A + 0.6	1,350	V	Livret A + 0.6	1,290	A-1	EUR	3 999,14	14 648,99
CDC Hab Social	2018	P		CDC	730 339,50	730 339,50	37,00	A	V	Livret A + (-0.2)	0,550	V	Livret A + (-0.2)	0,550	A-1	EUR	4 016,87	0,00

Désignation du bénéficiaire	Année de mobilisation et profil d'amortissement de l'emprunt (1)		Objet de l'emprunt garanti	Organisme prêteur ou chef de file	Montant initial	Capital restant dû au 31/12/N	Durée résiduelle	Périodicité des remboursements (2)	Taux initial			Taux moyen constaté sur l'année (6)			Catégorie d'emprunt (7)	Indices ou devises pouvant modifier l'emprunt	Annuité garantie au cours de l'exercice	
	Année	Profil							Taux (3)	Index (4)	Taux actuariel (5)	Taux (3)	Index (4)	Niveau de taux			En intérêts (8)	En capital
CDC Hab Social	2018	P		CDC	490 205,65	490 205,65	59,00	A	V	Livret A + 0.77	1,520	V	Livret A + 0.77	0,510	A-1	EUR	0,00	0,00
CDC Hab Social	2018	P		CDC	993 456,20	993 456,20	59,00	A	V	Livret A + 0.77	1,520	V	Livret A + 0.77	0,510	A-1	EUR	0,00	0,00
CDC Hab Social	2018	P		CDC	1 015 306,05	1 015 306,05	37,00	A	V	Livret A + 0.6	1,350	V	Livret A + 0.6	1,350	A-1	EUR	13 706,63	0,00
CDC Hab Social	2017	P		CDC	118 912,95	118 560,02	58,50	A	V	Livret A + 1.11	1,860	V	Livret A + 1.11	1,110	A-1	EUR	2 211,78	352,93
CDC Hab Social	2017	P		CDC	74 363,40	72 999,84	36,50	A	V	Livret A + 1.11	1,860	V	Livret A + 1.11	1,730	A-1	EUR	1 383,16	1 363,56
CDC Hab Social	2017	P		CDC	370 983,60	363 447,50	36,50	A	V	Livret A + 0.6	1,350	V	Livret A + 0.6	1,220	A-1	EUR	5 008,28	7 536,10
CDC Hab Social	2018	P		CDC	237 826,35	236 596,08	58,50	A	V	Livret A + 0.6	1,350	V	Livret A + 0.6	0,880	A-1	EUR	3 210,66	1 230,27
CDC Hab Social	2017	P		CDC	227 542,95	223 370,61	36,50	A	V	Livret A + 1.11	1,860	V	Livret A + 1.11	1,730	A-1	EUR	4 232,30	4 172,34
CDC Hab Social	2017	P		CDC	361 693,35	360 619,87	58,50	A	V	Livret A + 1.11	1,860	V	Livret A + 1.11	1,110	A-1	EUR	6 727,50	1 073,48
CDC Hab Social	2017	P		CDC	1 427 756,40	1 398 753,21	36,50	A	V	Livret A + 0.6	1,350	V	Livret A + 0.6	1,220	A-1	EUR	19 274,71	29 003,19
CDC Hab Social	2017	P		CDC	962 626,50	957 646,85	58,50	A	V	Livret A + 0.6	1,350	V	Livret A + 0.6	0,770	A-1	EUR	12 995,46	4 979,65
CDC Hab Social	2018	P		CDC	51 071,90	51 071,90	59,25	A	V	Livret A + 0.53	1,280	V	Livret A + 0.53	0,430	A-1	EUR	0,00	0,00
CDC Hab Social	2018	P		CDC	94 959,70	94 959,70	37,25	A	V	Livret A + (-0.2)	0,550	V	Livret A + (-0.2)	0,360	A-1	EUR	522,28	0,00
CDC Hab Social	2017	P		CDC	142 955,10	138 947,88	56,92	A	V	Livret A + (-0.2)	0,550	V	Livret A + (-0.2)	0,530	A-1	EUR	771,72	1 364,11
CDC Hab Social	2017	P		CDC	170 305,65	166 263,69	36,92	A	V	Livret A + (-0.2)	0,550	V	Livret A + (-0.2)	0,530	A-1	EUR	936,68	4 041,96
CDC Hab Social	2017	P		CDC	126 122,70	125 411,99	58,92	A	V	Livret A + 0.5	1,250	V	Livret A + 0.5	0,460	A-1	EUR	1 576,53	710,71
CDC Hab Social	2017	P		CDC	133 071,95	130 631,88	36,92	A	V	Livret A + 1.11	1,860	V	Livret A + 1.11	1,840	A-1	EUR	2 475,14	2 440,07
CDC Hab Social	2017	P		CDC	500 011,05	489 853,91	36,92	A	V	Livret A + 0.6	1,350	V	Livret A + 0.6	1,330	A-1	EUR	6 750,15	10 157,14
CDC Hab Social	2017	P		CDC	392 153,85	389 944,04	58,92	A	V	Livret A + 0.5	1,250	V	Livret A + 0.5	0,460	A-1	EUR	4 901,92	2 209,81
CDC Hab Social	2017	P		CDC	169 379,65	168 425,19	58,92	A	V	Livret A + 0.5	1,250	V	Livret A + 0.5	0,460	A-1	EUR	2 117,25	954,46
CDC Hab Social	2017	P		CDC	241 084,25	235 362,46	36,92	A	V	Livret A + (-0.2)	0,550	V	Livret A + (-0.2)	0,530	A-1	EUR	1 325,96	5 721,79
CDC Hab Social	2018	P		CDC	222 405,70	222 405,70	37,00	A	V	Livret A + (-0.2)	0,550	V	Livret A + (-0.2)	0,550	A-1	EUR	1 223,23	0,00
CDC Hab Social	2017	P		CDC	105 984,45	105 984,45	59,00	A	V	Livret A + 0.67	1,420	V	Livret A + 0.67	0,350	A-1	EUR	0,00	0,00
CDC Hab Social	2018	P		CDC	196 652,50	196 652,50	37,00	A	V	Livret A + 1.11	1,860	V	Livret A + 1.11	1,850	A-1	EUR	3 657,74	0,00
CDC Hab Social	2018	P		CDC	251 112,95	251 112,95	59,00	A	V	Livret A + 0.67	1,420	V	Livret A + 0.67	0,470	A-1	EUR	0,00	0,00
CDC Hab Social	2018	P		CDC	389 662,35	389 662,35	37,00	A	V	Livret A + 0.6	1,350	V	Livret A + 0.6	1,350	A-1	EUR	5 260,44	0,00
CDC Hab Social	2018	P		CDC	233 017,95	233 017,95	59,00	A	V	Livret A + 0.67	1,420	V	Livret A + 0.67	0,470	A-1	EUR	0,00	0,00
CDC Hab Social	2018	P		CDC	109 565,10	109 565,10	59,00	A	V	Livret A + 0.33	1,080	V	Livret A + 0.33	0,360	A-1	EUR	0,00	0,00
CDC Hab Social	2018	P		CDC	169 745,85	169 745,85	37,00	A	V	Livret A + (-0.2)	0,550	V	Livret A + (-0.2)	0,550	A-1	EUR	933,60	0,00
CDC Hab Social	2018	P		CDC	451 096,80	451 096,80	37,00	A	V	Livret A + (-0.2)	0,550	V	Livret A + (-0.2)	0,550	A-1	EUR	2 481,03	0,00
CDC Hab Social	2018	P		CDC	368 816,80	368 816,80	59,00	A	V	Livret A + 0.4	1,150	V	Livret A + 0.4	0,380	A-1	EUR	0,00	0,00
CDC Hab Social	2018	P		CDC	586 752,10	586 752,10	37,25	A	V	Livret A + (-0.2)	0,550	V	Livret A + (-0.2)	0,360	A-1	EUR	3 227,14	0,00
CDC Hab Social	2018	P		CDC	486 390,85	486 390,85	59,25	A	V	Livret A + 0.52	1,270	V	Livret A + 0.52	0,420	A-1	EUR	0,00	0,00
CDC Hab Social	2016	P		BP	984 646,30	862 734,94	20,29	A	F	Tx fixe à 2.34 %	2,340	F	Tx fixe à 2.34 %	2,330	A-1	EUR	20 926,11	31 543,30
CDC Hab Social	2018	P		CDC	28 011,53	28 011,53	37,25	A	V	Livret A + 1.11	1,860	V	Livret A + 1.11	1,670	A-1	EUR	521,01	0,00
CDC Hab Social	2018	P		CDC	51 319,40	51 319,40	37,25	A	V	Livret A + 1.11	1,860	V	Livret A + 1.11	1,670	A-1	EUR	954,54	0,00
CDC Hab Social	2018	P		CDC	54 623,80	54 623,80	59,25	A	V	Livret A + 0.53	1,280	V	Livret A + 0.53	0,420	A-1	EUR	0,00	0,00
CDC Hab Social	2018	P		CDC	77 318,45	77 318,45	59,25	A	V	Livret A + 0.53	1,280	V	Livret A + 0.53	0,420	A-1	EUR	0,00	0,00
CDC Hab Social	2018	P		CDC	82 205,75	82 205,75	37,25	A	V	Livret A + 0.6	1,350	V	Livret A + 0.6	1,160	A-1	EUR	1 109,78	0,00
CDC Hab Social	2017	P		CDC	106 132,40	106 132,40	59,00	A	V	Livret A + 0.4	1,150	V	Livret A + 0.4	0,380	A-1	EUR	0,00	0,00
CDC Hab Social	2017	P		CDC	148 377,90	148 377,90	37,00	A	V	Livret A + 1.11	1,860	V	Livret A + 1.11	1,850	A-1	EUR	2 759,83	0,00
CDC Hab Social	2017	P		CDC	219 130,65	219 130,65	59,00	A	V	Livret A + 0.33	1,080	V	Livret A + 0.33	0,350	A-1	EUR	0,00	0,00

Désignation du bénéficiaire	Année de mobilisation et profil d'amortissement de l'emprunt (1)		Objet de l'emprunt garanti	Organisme prêteur ou chef de file	Montant initial	Capital restant dû au 31/12/N	Durée résiduelle	Périodicité des remboursements (2)	Taux initial			Taux moyen constaté sur l'année (6)			Catégorie d'emprunt (7)	Indices ou devises pouvant modifier l'emprunt	Annuité garantie au cours de l'exercice	
	Année	Profil							Taux (3)	Index (4)	Taux actuariel (5)	Taux (3)	Index (4)	Niveau de taux			En intérêts (8)	En capital
CDC Hab Social	2017	P		CDC	250 791,30	250 791,30	37,00	A	V	Livret A + 0.6	1,350	V	Livret A + 0.6	1,350	A-1	EUR	3 385,68	0,00
CDC Hab Social	2018	P		CDC	279 850,45	279 850,45	37,17	A	V	Livret A + 1.11	1,860	V	Livret A + 1.11	1,650	A-1	EUR	5 205,22	0,00
CDC Hab Social	2018	P		CDC	289 059,10	289 059,10	37,17	A	V	Livret A + 1.11	1,860	V	Livret A + 1.11	1,650	A-1	EUR	5 376,50	0,00
CDC Hab Social	2018	P		CDC	348 147,77	348 147,77	37,25	A	V	Livret A + 1.11	1,860	V	Livret A + 1.11	1,670	A-1	EUR	6 475,55	0,00
CDC Hab Social	2018	P		CDC	466 134,90	466 134,90	59,17	A	V	Livret A + 1.11	1,860	V	Livret A + 1.11	0,610	A-1	EUR	0,00	0,00
CDC Hab Social	2018	P		CDC	553 236,75	553 236,75	37,25	A	V	Livret A + 0.6	1,350	V	Livret A + 0.6	1,160	A-1	EUR	7 468,70	0,00
CDC Hab Social	2017	P		CDC	752 387,90	752 387,90	59,00	A	V	Livret A + 0.4	1,150	V	Livret A + 0.4	0,380	A-1	EUR	0,00	0,00
CDC Hab Social	2018	P		CDC	755 786,35	755 786,35	37,50	A	V	Livret A + (-0.2)	0,550	V	Livret A + (-0.2)	0,420	A-1	EUR	4 156,82	0,00
CDC Hab Social	2018	P		CDC	780 122,20	780 122,20	59,50	A	V	Livret A + 0.44	1,190	V	Livret A + 0.44	0,390	A-1	EUR	0,00	0,00
CDC Hab Social	2017	P		CDC	875 192,45	875 192,45	37,00	A	V	Livret A + 0.6	1,350	V	Livret A + 0.6	1,350	A-1	EUR	11 815,10	0,00
CDC Hab Social	2017	P		CDC	2 576 053,15	2 576 053,15	37,00	A	V	Livret A + 1.11	1,860	V	Livret A + 1.11	1,850	A-1	EUR	47 914,59	0,00
CDC Hab Social	2020	P		BP	1 236 072,20	1 200 172,23	14,33	T	V	(Livret A + 1.11)-Floor 0 sur Livret A	1,870	V	(Livret A + 1.11)-Floor 0 sur Livret A (Livret A + 1.11)-Floor 0 sur Livret A	1,600	A-1	EUR	9 878,30	35 899,97
CDC Hab Social	2018	P		CDC	59 694,25	59 694,25	37,50	A	V	Livret A + 1.11	1,860	V	Livret A + 1.11	1,730	A-1	EUR	1 110,31	0,00
CDC Hab Social	2018	P		CDC	71 063,55	71 063,55	59,50	A	V	Livret A + 0.5	1,250	V	Livret A + 0.5	0,410	A-1	EUR	0,00	0,00
CDC Hab Social	2018	P		CDC	71 302,50	71 302,50	37,50	A	V	Livret A + 1.11	1,860	V	Livret A + 1.11	1,730	A-1	EUR	1 326,23	0,00
CDC Hab Social	2018	P		CDC	72 010,80	72 010,80	37,75	A	V	Livret A + 0.6	1,350	V	Livret A + 0.6	1,280	A-1	EUR	972,15	0,00
CDC Hab Social	2018	P		CDC	77 100,30	77 100,30	59,75	A	V	Livret A + 0.31	1,060	V	Livret A + 0.31	0,340	A-1	EUR	0,00	0,00
CDC Hab Social	2018	P		CDC	80 703,90	80 703,90	59,50	A	V	Livret A + 0.5	1,250	V	Livret A + 0.5	0,410	A-1	EUR	0,00	0,00
CDC Hab Social	2018	P		CDC	106 998,30	106 998,30	37,75	A	V	Livret A + (-0.2)	0,550	V	Livret A + (-0.2)	0,490	A-1	EUR	588,49	0,00
CDC Hab Social	2018	P		CDC	128 152,35	128 152,35	37,50	A	V	Livret A + 0.6	1,350	V	Livret A + 0.6	1,220	A-1	EUR	1 730,06	0,00
CDC Hab Social	2018	P		CDC	131 713,20	131 713,20	59,50	A	V	Livret A + 0.5	1,250	V	Livret A + 0.5	0,410	A-1	EUR	0,00	0,00
CDC Hab Social	2018	P		CDC	134 925,30	134 925,30	59,75	A	V	Livret A + 0.31	1,060	V	Livret A + 0.31	0,340	A-1	EUR	0,00	0,00
CDC Hab Social	2018	P		CDC	193 472,55	193 472,55	37,50	A	V	Livret A + (-0.2)	0,550	V	Livret A + (-0.2)	0,420	A-1	EUR	1 064,10	0,00
CDC Hab Social	2018	P		CDC	284 408,85	284 408,85	37,50	A	V	Livret A + 1.11	1,860	V	Livret A + 1.11	1,730	A-1	EUR	5 290,00	0,00
CDC Hab Social	2018	P		CDC	418 344,85	357 679,72	17,83	A	V	Livret A + 1.2	1,950	V	Livret A + 1.2	1,910	A-1	EUR	7 367,64	20 148,00
CDC Hab Social	2018	P		CDC	445 931,52	359 261,33	10,92	A	V	Livret A + 1.3	2,050	V	Livret A + 1.3	2,030	A-1	EUR	8 009,20	31 431,20
CDC Hab Social	2018	P		CDC	637 677,15	637 677,15	37,50	A	V	Livret A + 0.6	1,350	V	Livret A + 0.6	1,220	A-1	EUR	8 608,64	0,00
CDC Hab Social	2018	P		CDC	1 838 788,25	1 686 129,99	21,00	A	V	Livret A + 1.2	1,950	V	Livret A + 1.2	1,940	A-1	EUR	34 366,61	76 260,18
CDC Hab Social	2017	P		CDC	1 874 852,10	1 874 852,10	59,00	A	V	Livret A + 0.77	1,520	V	Livret A + 0.77	0,500	A-1	EUR	0,00	0,00
CDC Hab Social	2018	P		CDC	2 841 941,63	2 406 271,22	15,73	A	V	Livret A + 0.83	1,580	V	Livret A + 0.83	1,510	A-1	EUR	40 425,63	152 313,17
CDC Hab Social	2019	P		CDC	39 600,00	39 600,00	38,08	A	V	Livret A + 0.6	1,350	V	Livret A + 0.6	1,010	A-1	EUR	0,00	0,00
CDC Hab Social	2019	P		CDC	59 083,20	59 083,20	38,08	A	V	Livret A + 1.11	1,860	V	Livret A + 1.11	1,500	A-1	EUR	191,23	0,00
CDC Hab Social	2019	P		CDC	129 191,70	129 191,70	38,08	A	V	Livret A + 1.11	1,860	V	Livret A + 1.11	1,500	A-1	EUR	418,15	0,00
CDC Hab Social	2019	P		CDC	212 850,00	212 850,00	38,08	A	V	Livret A + 0.6	1,350	V	Livret A + 0.6	1,010	A-1	EUR	0,00	0,00
CDC Hab Social	2019	P		CDC	618 222,00	618 222,00	38,08	A	V	Livret A + (-0.2)	0,550	V	Livret A + (-0.2)	0,280	A-1	EUR	594,86	0,00
CDC Hab Social	2019	P		CDC	639 558,15	639 558,15	38,08	A	V	Livret A + 0.6	1,350	V	Livret A + 0.6	1,020	A-1	EUR	1 505,55	0,00
CDC Hab Social	2019	P		ARKEA	8 053 000,00	4 833 490,91	1,50	T	F	Tx fixe à 0.07 %	0,070	F	Tx fixe à 0.07 %	0,070	A-1	EUR	4 792,11	3 219 509,09
CDC Hab Social	2019	P		CDC	79 200,00	79 200,00	38,50	A	F	Tx fixe à 1.1 %	0,000	F	Tx fixe à 1.1 %	0,550	A-1	EUR	0,00	0,00

Désignation du bénéficiaire	Année de mobilisation et profil d'amortissement de l'emprunt (1)		Objet de l'emprunt garanti	Organisme prêteur ou chef de file	Montant initial	Capital restant dû au 31/12/N	Durée résiduelle	Périodicité des remboursements (2)	Taux initial			Taux moyen constaté sur l'année (6)			Catégorie d'emprunt (7)	Indices ou devises pouvant modifier l'emprunt	Annuité garantie au cours de l'exercice	
	Année	Profil							Taux (3)	Index (4)	Taux actualisé (5)	Taux (3)	Index (4)	Niveau de taux			En intérêts (8)	En capital
CDC Hab Social	2019	P		CDC	89 100,00	89 100,00	38,83	A	F	Tx fixe à 1.1 %	1,100	F	Tx fixe à 1.1 %	1,090	A-1	EUR	980,10	0,00
CDC Hab Social	2019	P		CDC	152 921,45	152 921,45	60,50	A	V	Livret A + 0.4	1,150	V	Livret A + 0.4	0,380	A-1	EUR	0,00	0,00
CDC Hab Social	2019	P		CDC	174 753,70	174 753,70	40,50	A	V	Livret A + (-0.2)	0,550	V	Livret A + (-0.2)	0,180	A-1	EUR	0,00	0,00
CDC Hab Social	2019	P		CDC	308 162,80	308 162,80	40,50	A	V	Livret A + 0.6	1,350	V	Livret A + 0.6	0,440	A-1	EUR	0,00	0,00
CDC Hab Social	2018	P		CDC	391 917,90	391 917,90	59,50	A	V	Livret A + 0.44	1,190	V	Livret A + 0.44	0,390	A-1	EUR	0,00	0,00
CDC Hab Social	2019	P		CDC	448 905,60	448 905,60	60,50	A	V	Livret A + 0.4	1,150	V	Livret A + 0.4	0,380	A-1	EUR	0,00	0,00
CDC Hab Social	2018	P		CDC	510 222,90	510 222,90	59,25	A	V	Livret A + 0.52	1,270	V	Livret A + 0.52	0,420	A-1	EUR	0,00	0,00
CDC Hab Social	2018	P		CDC	697 749,80	697 749,80	59,25	A	V	Livret A + 0.52	1,270	V	Livret A + 0.52	0,420	A-1	EUR	0,00	0,00
CDC Hab Social	2018	P		CDC	1 511 386,80	1 511 386,80	59,50	A	V	Livret A + 0.44	1,190	V	Livret A + 0.44	0,390	A-1	EUR	0,00	0,00
CDC Hab Social	2019	P		CDC	93 968,60	93 968,60	40,50	A	V	Livret A + (-0.2)	0,550	V	Livret A + (-0.2)	0,210	A-1	EUR	0,00	0,00
CDC Hab Social	2019	P		CDC	135 724,05	135 724,05	60,50	A	V	Livret A + 0.36	1,110	V	Livret A + 0.36	0,410	A-1	EUR	0,00	0,00
CDC Hab Social	2019	P		CDC	184 899,17	184 899,17	60,08	A	V	Livret A + 0.42	1,170	V	Livret A + 0.42	0,380	A-1	EUR	0,00	0,00
CDC Hab Social	2019	P		CDC	224 112,35	224 112,35	40,50	A	V	Livret A + 0.6	1,350	V	Livret A + 0.6	0,500	A-1	EUR	0,00	0,00
CDC Hab Social	2019	P		CDC	323 697,55	323 697,55	60,50	A	V	Livret A + 0.36	1,110	V	Livret A + 0.36	0,410	A-1	EUR	0,00	0,00
CDC Hab Social	2019	P		CDC	471 462,70	471 462,70	60,08	A	V	Livret A + 0.42	1,170	V	Livret A + 0.42	0,380	A-1	EUR	0,00	0,00
CDC Hab Social	2019	P		CDC	908 667,33	908 667,33	60,08	A	V	Livret A + 0.42	1,170	V	Livret A + 0.42	0,380	A-1	EUR	0,00	0,00
CDC Habitat	2012	P		CDC	1 265 267,70	1 072 338,78	31,67	A	V	Livret A + 0.6	2,850	V	Livret A + 0.6	1,260	A-1	EUR	14 836,41	26 654,25
CDC Habitat	2018	P		CDC	485 465,40	466 874,68	37,33	A	V	Livret A + 0.6	1,350	V	Livret A + 0.6	1,180	A-1	EUR	6 429,14	9 357,68
CDC Habitat	2019	P		CDC	225 000,00	220 720,74	38,75	A	V	Livret A + 0.6	1,350	V	Livret A + 0.6	0,440	A-1	EUR	513,09	4 279,26
CDC Habitat	2019	P		CDC	292 500,00	285 942,39	38,75	A	V	Livret A + (-0.2)	0,550	V	Livret A + (-0.2)	0,140	A-1	EUR	272,65	6 557,61
CDC Habitat	2019	P		CDC	686 250,00	673 198,25	38,75	A	V	Livret A + 0.6	1,350	V	Livret A + 0.6	0,440	A-1	EUR	1 564,93	13 051,75
CDC Habitat	2019	P		CDC	733 505,40	717 060,83	38,75	A	V	Livret A + (-0.2)	0,550	V	Livret A + (-0.2)	0,140	A-1	EUR	683,72	16 444,58
Erilia	1977	P		CDC	73 510,92	4 240,39	1,07	A	F	Tx fixe à 1 %	1,000	F	Tx fixe à 1 %	1,000	A-1	EUR	63,29	2 088,78
Erilia	1996	P		CDC	2 255 828,02	762 402,29	7,42	A	V	Livret A + 1.2012100677638	4,800	V	Livret A + 1.2012100677638	1,790	A-1	EUR	16 597,81	96 146,73
Erilia	2006	P		CDC	15 668,83	13 017,66	0,00	A	V	Livret A + 0.7	2,950	V	Livret A + 0.7	1,320	A-1	EUR	192,73	273,98
Erilia	2007	P		CDC	1 145 454,60	0,00	0,00	A	V	Livret A + 1.15	3,900	V	Livret A + 1.15	1,920	A-1	EUR	17 822,35	0,00
Erilia	2012	P		CDC	4 124 202,94	3 579 673,50	31,42	A	V	Livret A + 0.6	2,850	V	Livret A + 0.6	1,200	A-1	EUR	49 524,90	88 837,95
Erilia	2012	P		CDC	7 487 400,32	6 815 785,66	41,42	A	V	Livret A + 0.6	2,850	V	Livret A + 0.6	1,200	A-1	EUR	93 629,99	119 769,40
Erilia	2012	P		CDC	182 805,35	154 278,61	31,42	A	V	Livret A + (-0.2)	2,050	V	Livret A + (-0.2)	0,410	A-1	EUR	872,71	4 396,11
Erilia	2012	P		CDC	640 511,22	567 475,10	41,42	A	V	Livret A + (-0.2)	2,050	V	Livret A + (-0.2)	0,400	A-1	EUR	3 186,97	11 973,34
Erilia	2011	P		CDC	3 597 846,44	2 138 176,40	10,42	T	F	Tx fixe à 3.81 %	0,940	F	Tx fixe à 3.81 %	4,800	A-1	EUR	117 336,42	163 492,08
Erilia	2018	P		CDC	426 172,93	412 191,85	37,17	A	V	Livret A + 0.6	1,350	V	Livret A + 0.6	1,140	A-1	EUR	5 660,02	7 068,86
Erilia	2018	P		CDC	252 879,01	248 288,00	57,17	A	V	Livret A + 0.35	1,100	V	Livret A + 0.35	0,890	A-1	EUR	2 756,69	2 320,62
Erilia	2018	P		CDC	187 798,62	180 286,60	37,17	A	V	Livret A + (-0.2)	0,550	V	Livret A + (-0.2)	0,340	A-1	EUR	1 012,36	3 778,20
Erilia	2018	P		CDC	112 568,52	110 524,84	57,17	A	V	Livret A + 0.35	1,100	V	Livret A + 0.35	0,890	A-1	EUR	1 227,14	1 033,02
Erilia	2018	P		CDC	960 877,77	929 355,11	37,58	A	V	Livret A + 0.6	1,350	V	Livret A + 0.6	1,240	A-1	EUR	12 761,46	15 937,92
Erilia	2018	P		CDC	649 301,00	634 535,98	47,58	A	V	Livret A + 0.6	1,350	V	Livret A + 0.6	1,240	A-1	EUR	8 667,11	7 471,89
Erilia	2018	P		CDC	211 037,99	202 596,38	37,58	A	V	Livret A + (-0.2)	0,550	V	Livret A + (-0.2)	0,450	A-1	EUR	1 137,63	4 245,73
Erilia	2018	P		CDC	142 052,40	137 805,66	47,58	A	V	Livret A + (-0.2)	0,550	V	Livret A + (-0.2)	0,450	A-1	EUR	769,68	2 136,40
Erilia	2019	P		CDC	172 555,31	169 124,54	38,00	A	V	Livret A + (-0.2)	0,550	V	Livret A + (-0.2)	0,550	A-1	EUR	949,05	3 430,76
Erilia	2019	P		CDC	99 958,20	99 056,44	58,00	A	V	Livret A + 0.34	1,090	V	Livret A + 0.34	1,090	A-1	EUR	1 089,54	901,77

Désignation du bénéficiaire	Année de mobilisation et profil d'amortissement de l'emprunt (1)		Objet de l'emprunt garanti	Organisme prêteur ou chef de file	Montant initial	Capital restant dû au 31/12/N	Durée résiduelle	Périodicité des remboursements (2)	Taux initial			Taux moyen constaté sur l'année (6)			Catégorie d'emprunt (7)	Indices ou devises pouvant modifier l'emprunt	Annuité garantie au cours de l'exercice	
	Année	Profil							Taux (3)	Index (4)	Taux actuariel (5)	Taux (3)	Index (4)	Niveau de taux			En intérêts (8)	En capital
Erilia	2019	P		CDC	357 520,29	351 721,57	38,00	A	V	Livret A + 0.6	1,350	V	Livret A + 0.6	1,350	A-1	EUR	4 826,52	5 798,72
Erilia	2019	P		CDC	204 046,81	202 206,02	58,00	A	V	Livret A + 0.34	1,090	V	Livret A + 0.34	1,090	A-1	EUR	2 224,11	1 840,80
Erilia	2018	P		CDC	4 588,65	1 019 211,11	39,17	A	V	Livret A + 0.6	1,350	V	Livret A + 0.6	0,000	A-1	EUR	0,00	0,00
Erilia	2018	P		CDC	4 572,85	293 505,16	59,17	A	V	Livret A + 0.36	1,110	V	Livret A + 0.36	0,010	A-1	EUR	0,00	0,00
Erilia	2018	P		CDC	4 536,05	445 552,08	39,17	A	V	Livret A + (-0.2)	0,550	V	Livret A + (-0.2)	0,000	A-1	EUR	0,00	0,00
Erilia	2018	P		CDC	4 572,85	129 406,27	59,17	A	V	Livret A + 0.36	1,110	V	Livret A + 0.36	0,010	A-1	EUR	0,00	0,00
Erilia	2018	P		CDC	4 537,00	258 339,98	39,67	A	V	Livret A + (-0.2)	0,550	V	Livret A + (-0.2)	0,000	A-1	EUR	0,00	0,00
Erilia	2018	P		CDC	4 574,79	575 051,63	59,67	A	V	Livret A + 0.36	1,110	V	Livret A + 0.36	0,000	A-1	EUR	0,00	0,00
Erilia	2018	P		CDC	4 574,79	251 109,66	59,67	A	V	Livret A + 0.36	1,110	V	Livret A + 0.36	0,010	A-1	EUR	0,00	0,00
Erilia	2018	P		CDC	4 591,01	677 096,19	39,67	A	V	Livret A + 0.6	1,350	V	Livret A + 0.6	0,000	A-1	EUR	0,00	0,00
Erilia	2018	P		CDC	157 066,69	156 937,86	59,42	A	V	Livret A + 0.37	1,120	V	Livret A + 0.37	0,370	A-1	EUR	0,00	0,00
Erilia	2018	P		CDC	196 293,40	196 131,47	39,42	A	V	Livret A + (-0.2)	0,550	V	Livret A + (-0.2)	0,180	A-1	EUR	0,00	0,00
Erilia	2018	P		CDC	199 469,77	199 058,95	59,92	A	V	Livret A + 0.37	1,120	V	Livret A + 0.37	0,370	A-1	EUR	0,00	0,00
Erilia	2018	P		CDC	332 154,24	331 466,27	39,92	A	V	Livret A + (-0.2)	0,550	V	Livret A + (-0.2)	0,180	A-1	EUR	0,00	0,00
Erilia	2018	P		CDC	385 478,45	385 162,25	59,42	A	V	Livret A + 0.37	1,120	V	Livret A + 0.37	0,370	A-1	EUR	0,00	0,00
Erilia	2018	P		CDC	486 585,14	486 186,92	39,42	A	V	Livret A + 0.6	1,350	V	Livret A + 0.6	0,440	A-1	EUR	0,00	0,00
Erilia	2018	P		CDC	490 908,66	489 897,61	59,92	A	V	Livret A + 0.37	1,120	V	Livret A + 0.37	0,370	A-1	EUR	0,00	0,00
Erilia	2018	P		CDC	828 956,66	827 253,25	39,92	A	V	Livret A + 0.6	1,350	V	Livret A + 0.6	0,450	A-1	EUR	0,00	0,00
Erilia	2018	P		CDC	4 522,30	482 986,64	39,75	A	V	Livret A + (-0.2)	0,550	V	Livret A + (-0.2)	0,000	A-1	EUR	0,00	0,00
Erilia	2018	P		CDC	4 522,30	120 675,62	59,75	A	V	Livret A + (-0.2)	0,550	V	Livret A + (-0.2)	0,010	A-1	EUR	0,00	0,00
Erilia	2018	P		CDC	4 536,67	160 975,66	60,00	A	V	Livret A + (-0.2)	0,550	V	Livret A + (-0.2)	0,010	A-1	EUR	0,00	0,00
Erilia	2018	P		CDC	4 536,67	298 933,83	40,00	A	V	Livret A + (-0.2)	0,550	V	Livret A + (-0.2)	0,000	A-1	EUR	0,00	0,00
Erilia	2018	P		CDC	148 460,14	127 273,58	18,67	A	V	Livret A + 1.2	1,950	V	Livret A + 1.2	1,860	A-1	EUR	2 618,57	7 012,21
Erilia	2018	P		CDC	352 402,69	302 111,76	18,67	A	V	Livret A + 1.2	1,950	V	Livret A + 1.2	1,860	A-1	EUR	6 215,76	16 645,02
Erilia	2018	P		CDC	483 837,56	433 474,53	17,50	A	V	Livret A + 1.2	1,950	V	Livret A + 1.2	1,820	A-1	EUR	8 942,16	25 097,74
Erilia	2018	P		CDC	565 319,94	506 475,34	17,00	A	V	Livret A + 1.2	1,950	V	Livret A + 1.2	1,940	A-1	EUR	10 448,10	29 324,41
Erilia	2018	P		CDC	635 488,48	544 798,74	18,67	A	V	Livret A + 1.2	1,950	V	Livret A + 1.2	1,860	A-1	EUR	11 208,89	30 016,00
Erilia	2018	P		CDC	622 841,79	558 022,93	17,33	A	V	Livret A + 1.20121	1,950	V	Livret A + 1.20121	1,780	A-1	EUR	11 518,48	32 301,96
Erilia	2018	P		CDC	632 326,60	566 507,21	17,00	A	V	Livret A + 1.2	1,950	V	Livret A + 1.2	1,940	A-1	EUR	11 686,49	32 800,20
Erilia	2018	P		CDC	716 705,84	642 103,35	17,00	A	V	Livret A + 1.2	1,950	V	Livret A + 1.2	1,940	A-1	EUR	13 245,97	37 177,14
Erilia	2018	P		CDC	716 705,84	642 103,35	17,00	A	V	Livret A + 1.2	1,950	V	Livret A + 1.2	1,940	A-1	EUR	13 245,97	37 177,14
Erilia	2018	P		CDC	968 577,24	810 529,39	15,83	A	V	Livret A + 1.2	1,950	V	Livret A + 1.2	1,910	A-1	EUR	16 826,37	52 361,33
Erilia	2018	P		CDC	949 541,74	907 829,99	31,25	A	V	Livret A + 1	1,750	V	Livret A + 1	1,560	A-1	EUR	16 255,17	21 036,78
Erilia	2018	P		CDC	1 096 594,66	982 472,55	17,17	A	V	Livret A + 1.20121	1,950	V	Livret A + 1.20121	1,740	A-1	EUR	20 279,79	56 871,84
Erilia	2019	P		CDC	4 573,00	4 559,46	40,33	A	V	Livret A + 0.6	1,350	V	Livret A + 0.6	0,450	A-1	EUR	0,00	0,00
Erilia	2019	P		CDC	4 573,00	4 559,46	50,33	A	V	Livret A + 0.6	1,350	V	Livret A + 0.6	0,450	A-1	EUR	0,00	0,00
Erilia	2020	P		CDC	1 024 097,79	1 004 896,06	36,25	A	V	Livret A + 1	1,750	V	Livret A + 1	2,890	A-1	EUR	17 921,71	19 201,73
Erilia	2019	P		CDC	4 516,65	75 044,32	41,00	A	V	Livret A + (-0.2)	0,550	V	Livret A + (-0.2)	0,010	A-1	EUR	0,00	0,00
Erilia	2019	P		CDC	4 549,43	182 612,72	81,00	A	V	Livret A + 0.39	1,140	V	Livret A + 0.39	0,010	A-1	EUR	0,00	0,00
Erilia	2019	P		CDC	4 549,43	64 753,77	81,00	A	V	Livret A + 0.39	1,140	V	Livret A + 0.39	0,030	A-1	EUR	0,00	0,00
Erilia	2019	P		CDC	4 561,11	212 995,15	41,00	A	V	Livret A + 0.6	1,350	V	Livret A + 0.6	0,010	A-1	EUR	0,00	0,00
Erilia	2019	P		CDC	4 578,35	4 578,35	41,00	A	V	Livret A + 0.91	1,660	V	Livret A + 0.91	0,550	A-1	EUR	0,00	0,00

Désignation du bénéficiaire	Année de mobilisation et profil d'amortissement de l'emprunt (1)		Objet de l'emprunt garanti	Organisme prêteur ou chef de file	Montant initial	Capital restant dû au 31/12/N	Durée résiduelle	Périodicité des remboursements (2)	Taux initial			Taux moyen constaté sur l'année (6)			Catégorie d'emprunt (7)	Indices ou devises pouvant modifier l'emprunt	Annuité garantie au cours de l'exercice	
	Année	Profil							Taux (3)	Index (4)	Taux actuariel (5)	Taux (3)	Index (4)	Niveau de taux			En intérêts (8)	En capital
Erilia	2019	P		CDC	4 578,35	4 578,35	81,00	A	V	Livret A + 1.01	1,760	V	Livret A + 1.01	0,580	A-1	EUR	0,00	0,00
Erilia	2019	P		CDC	4 578,35	4 578,35	41,00	A	V	Livret A + 0.91	1,660	V	Livret A + 0.91	0,550	A-1	EUR	0,00	0,00
Erilia	2018	P		CDC	104 658,29	104 658,29	59,75	A	V	Livret A + 0.6	1,350	V	Livret A + 0.6	0,440	A-1	EUR	0,00	0,00
Erilia	2018	P		CDC	235 110,54	235 110,54	59,75	A	V	Livret A + 1.11	1,860	V	Livret A + 1.11	0,600	A-1	EUR	0,00	0,00
Erilia	2018	P		CDC	298 263,99	298 263,99	39,75	A	V	Livret A + 0.6	1,350	V	Livret A + 0.6	0,440	A-1	EUR	0,00	0,00
Erilia	2018	P		CDC	573 416,89	573 416,89	39,75	A	V	Livret A + 1.11	1,860	V	Livret A + 1.11	0,600	A-1	EUR	0,00	0,00
Erilia	2018	P		CDC	719 054,96	719 054,96	39,75	A	V	Livret A + 1.11	1,860	V	Livret A + 1.11	0,600	A-1	EUR	0,00	0,00
Erilia	2019	P		CDC	4 515,84	4 515,84	41,00	A	V	Livret A + (-0.2)	0,550	V	Livret A + (-0.2)	0,180	A-1	EUR	0,00	0,00
Erilia	2020	P		CDC	4 517,76	4 517,76	41,17	A	V	Livret A + (-0.2)	0,300	V	Livret A + (-0.2)	0,100	A-1	EUR	0,00	0,00
Erilia	2020	P		CDC	4 541,47	4 541,47	81,17	A	V	Livret A + 0.2	0,700	V	Livret A + 0.2	0,230	A-1	EUR	0,00	0,00
Erilia	2020	P		CDC	4 541,47	4 541,47	81,17	A	V	Livret A + 0.2	0,700	V	Livret A + 0.2	0,230	A-1	EUR	0,00	0,00
Erilia	2019	P		CDC	4 545,41	4 545,41	81,00	A	V	Livret A + 0.36	1,110	V	Livret A + 0.36	0,360	A-1	EUR	0,00	0,00
Erilia	2019	P		CDC	4 545,41	4 545,41	81,00	A	V	Livret A + 0.36	1,110	V	Livret A + 0.36	0,360	A-1	EUR	0,00	0,00
Erilia	2019	P		CDC	4 558,10	4 558,10	41,00	A	V	Livret A + 0.6	1,350	V	Livret A + 0.6	0,440	A-1	EUR	0,00	0,00
Erilia	2020	P		CDC	4 565,21	4 565,21	41,17	A	V	Livret A + 0.6	1,100	V	Livret A + 0.6	0,360	A-1	EUR	0,00	0,00
Erilia	2020	P		CDC	5 500,00	5 500,00	60,92	A	V	Livret A + 0.2	0,700	V	Livret A + 0.2	0,330	A-1	EUR	0,00	0,00
Erilia	2020	P		CDC	5 500,00	5 500,00	40,92	A	V	Livret A + 0.6	1,100	V	Livret A + 0.6	0,520	A-1	EUR	0,00	0,00
Erilia	2020	P		CDC	5 500,00	5 500,00	40,92	A	V	Livret A + (-0.2)	0,300	V	Livret A + (-0.2)	0,140	A-1	EUR	0,00	0,00
Erilia	2020	P		CDC	5 500,00	5 500,00	60,92	A	V	Livret A + 0.2	0,700	V	Livret A + 0.2	0,330	A-1	EUR	0,00	0,00
Erilia	2019	P		CDC	11 700,00	11 700,00	39,00	A	F	Tx fixe à 0 %	0,000	F	Tx fixe à 0 %	0,000	A-1	EUR	0,00	0,00
Erilia	2020	P		CDC	24 300,00	24 300,00	39,17	A	F	Tx fixe à 0 %	0,000	F	Tx fixe à 0 %	0,000	A-1	EUR	0,00	0,00
Erilia	2019	P		CDC	27 000,00	27 000,00	39,00	A	F	Tx fixe à 0.98 %	0,980	F	Tx fixe à 0.98 %	0,160	A-1	EUR	0,00	0,00
Erilia	2019	P		CDC	35 100,00	35 100,00	39,00	A	F	Tx fixe à 0 %	0,000	F	Tx fixe à 0 %	0,000	A-1	EUR	0,00	0,00
Erilia	2020	P		CDC	40 500,00	40 500,00	59,17	A	F	Tx fixe à 0.92 %	0,920	F	Tx fixe à 0.92 %	0,150	A-1	EUR	0,00	0,00
Erilia	2019	P		CDC	48 600,00	48 600,00	39,00	A	F	Tx fixe à 0 %	0,000	F	Tx fixe à 0 %	0,000	A-1	EUR	0,00	0,00
Erilia	2019	P		CDC	81 000,00	81 000,00	59,00	A	F	Tx fixe à 0.98 %	0,980	F	Tx fixe à 0.98 %	0,160	A-1	EUR	0,00	0,00
Erilia	2019	P		CDC	81 000,00	81 000,00	59,00	A	F	Tx fixe à 0.98 %	0,980	F	Tx fixe à 0.98 %	0,160	A-1	EUR	0,00	0,00
Erilia	2020	P		CDC	84 700,00	84 700,00	59,83	A	F	Tx fixe à 1.01 %	1,010	F	Tx fixe à 1.01 %	0,980	A-1	EUR	0,00	0,00
Erilia	2018	P		CDC	102 993,24	102 993,24	59,83	A	V	Livret A + 0.21	0,960	V	Livret A + 0.21	0,310	A-1	EUR	0,00	0,00
Erilia	2018	P		CDC	108 177,89	108 177,89	59,83	A	V	Livret A + 0.21	0,960	V	Livret A + 0.21	0,310	A-1	EUR	0,00	0,00
Erilia	2020	P		CDC	108 900,00	108 900,00	39,83	A	F	Tx fixe à 0 %	0,000	F	Tx fixe à 0 %	0,000	A-1	EUR	0,00	0,00
Erilia	2018	P		CDC	236 945,09	236 945,09	39,83	A	V	Livret A + (-0.2)	0,550	V	Livret A + (-0.2)	0,180	A-1	EUR	0,00	0,00
Erilia	2018	P		CDC	248 883,82	248 883,82	39,83	A	V	Livret A + 0.6	1,350	V	Livret A + 0.6	0,440	A-1	EUR	0,00	0,00
FACONEO	2019	F		CE	1 000 000,00	0,00	0,00	X	F	Tx fixe à 1.02 %	1,020	F	Tx fixe à 1.02 %	1,030	A-1	EUR	972,77	381 480,00
FACONEO	2016	F		CA	280 000,00	0,00	0,00	X	F	Tx fixe à 1.72 %	1,730	F	Tx fixe à 1.72 %	1,690	A-1	EUR	802,66	280 000,00
Fam & Pce	2002	P		CDC	124 144,88	98 549,16	31,25	A	V	Livret A + 1.2	4,200	V	Livret A + 1.2	1,760	A-1	EUR	1 964,69	2 204,10
Fam & Pce	2005	P		CDC	298 349,00	254 253,43	34,50	A	V	Livret A + 1.15	3,400	V	Livret A + 1.15	1,770	A-1	EUR	4 927,42	5 084,46
Fam & Pce	2006	P		CDC	114 904,35	99 538,41	35,42	A	V	Livret A + 1	3,250	V	Livret A + 1	1,600	A-1	EUR	1 776,46	1 973,65
Fam & Pce	2006	P		CDC	383 028,00	329 959,85	35,58	A	V	Livret A + 1	3,250	V	Livret A + 1	1,640	A-1	EUR	5 888,79	6 542,47
Fam & Pce	2008	P		CDC	360 187,85	139 566,90	7,58	A	V	Livret A + 0.45	3,950	V	Livret A + 0.45	1,100	A-1	EUR	1 900,24	18 786,55
Fam & Pce	2008	P		CDC	102 517,80	39 723,98	7,58	A	V	Livret A + 0.45	3,950	V	Livret A + 0.45	1,100	A-1	EUR	540,85	5 347,09
Fam & Pce	2009	P		CDC	187 040,70	160 737,88	38,08	A	V	Livret A + 0.6	4,600	V	Livret A + 0.6	1,120	A-1	EUR	2 212,03	3 116,33

Désignation du bénéficiaire	Année de mobilisation et profil d'amortissement de l'emprunt (1)		Objet de l'emprunt garanti	Organisme prêteur ou chef de file	Montant initial	Capital restant dû au 31/12/N	Durée résiduelle	Périodicité des remboursements (2)	Taux initial			Taux moyen constaté sur l'année (6)			Catégorie d'emprunt (7)	Indices ou devises pouvant modifier l'emprunt	Annuité garantie au cours de l'exercice	
	Année	Profil							Taux (3)	Index (4)	Taux actuel (5)	Taux (3)	Index (4)	Niveau de taux			En intérêts (8)	En capital
Fam & Pce	2009	P		CDC	206 379,25	176 080,91	38,25	A	V	Livret A + 0.6	3,100	V	Livret A + 0.6	1,160	A-1	EUR	2 423,18	3 413,80
Fam & Pce	2009	P		CDC	830 428,00	720 399,11	38,58	A	V	Livret A + 0.6	2,350	V	Livret A + 0.6	1,240	A-1	EUR	9 913,94	13 966,86
Fam & Pce	2009	P		CDC	706 467,85	568 166,24	28,67	A	V	Livret A + 0.6	1,850	V	Livret A + 0.6	1,270	A-1	EUR	7 885,19	15 921,76
Fam & Pce	2009	P		CDC	236 655,65	204 296,69	38,67	A	V	Livret A + 0.6	1,850	V	Livret A + 0.6	1,260	A-1	EUR	2 811,48	3 960,83
Fam & Pce	2009	P		CDC	112 524,50	75 861,10	28,83	A	V	Livret A + 0.6	1,850	V	Livret A + 0.6	1,310	A-1	EUR	1 052,78	2 122,94
Fam & Pce	2009	P		CDC	51 433,25	45 160,81	38,83	A	V	Livret A + 0.6	1,850	V	Livret A + 0.6	1,310	A-1	EUR	621,47	873,77
Fam & Pce	2009	P		CDC	37 508,35	29 496,48	28,83	A	V	Livret A + (-0.2)	1,050	V	Livret A + (-0.2)	0,510	A-1	EUR	167,38	935,36
Fam & Pce	2009	P		CDC	17 144,60	14 501,34	38,83	A	V	Livret A + (-0.2)	1,050	V	Livret A + (-0.2)	0,510	A-1	EUR	81,59	332,34
Fam & Pce	2009	P		CDC	190 529,35	155 747,80	28,92	A	V	Livret A + 0.6	1,850	V	Livret A + 0.6	1,330	A-1	EUR	2 161,44	4 358,54
Fam & Pce	2009	P		CDC	35 242,90	30 944,92	38,92	A	V	Livret A + 0.6	1,850	V	Livret A + 0.6	1,330	A-1	EUR	425,84	598,72
Fam & Pce	2009	P		CDC	145 897,40	119 263,53	28,92	A	V	Livret A + 0.6	1,850	V	Livret A + 0.6	1,330	A-1	EUR	1 655,11	3 337,54
Fam & Pce	2009	P		CDC	26 998,95	23 706,34	38,92	A	V	Livret A + 0.6	1,850	V	Livret A + 0.6	1,330	A-1	EUR	326,23	458,67
Fam & Pce	2009	P		CDC	404 505,00	316 471,63	28,83	A	V	Livret A + (-0.3)	0,950	V	Livret A + (-0.3)	0,410	A-1	EUR	1 469,98	10 191,06
Fam & Pce	2010	P		CDC	595 535,05	495 552,73	29,58	A	V	Livret A + 0.6	1,850	V	Livret A + 0.6	1,240	A-1	EUR	6 869,64	13 309,29
Fam & Pce	2010	P		CDC	259 557,10	230 042,97	39,58	A	V	Livret A + 0.6	1,850	V	Livret A + 0.6	1,240	A-1	EUR	3 163,73	4 307,74
Fam & Pce	2011	P		CDC	393 494,20	300 324,75	30,17	A	V	Livret A + 0.6	2,600	V	Livret A + 0.6	1,140	A-1	EUR	4 159,16	7 761,22
Fam & Pce	2011	P		CDC	197 975,80	131 838,14	30,17	A	V	Livret A + (-0.2)	1,800	V	Livret A + (-0.2)	0,340	A-1	EUR	746,51	3 890,84
Fam & Pce	2011	P		CDC	1 047 226,95	872 019,74	30,75	A	V	Livret A + 0.4	2,650	V	Livret A + 0.4	1,090	A-1	EUR	10 296,23	23 304,59
Fam & Pce	2011	P		CDC	269 883,35	239 064,08	40,75	A	V	Livret A + 0.6	2,850	V	Livret A + 0.6	1,290	A-1	EUR	3 286,02	4 344,89
Fam & Pce	2011	P		CDC	349 075,65	281 704,81	30,75	A	V	Livret A + (-0.4)	1,850	V	Livret A + (-0.4)	0,290	A-1	EUR	1 016,03	8 589,00
Fam & Pce	2011	P		CDC	89 961,30	77 402,59	40,75	A	V	Livret A + (-0.2)	2,050	V	Livret A + (-0.2)	0,490	A-1	EUR	434,95	1 678,93
Fam & Pce	2011	P		CDC	454 455,10	363 036,89	30,83	A	V	Livret A + 0.6	2,850	V	Livret A + 0.6	1,310	A-1	EUR	5 027,65	9 381,88
Fam & Pce	2011	P		CDC	128 271,55	113 623,60	40,83	A	V	Livret A + 0.6	2,850	V	Livret A + 0.6	1,310	A-1	EUR	1 561,80	2 065,06
Fam & Pce	2011	P		CDC	181 782,15	147 901,57	30,83	A	V	Livret A + (-0.2)	2,050	V	Livret A + (-0.2)	0,510	A-1	EUR	837,47	4 364,92
Fam & Pce	2011	P		CDC	51 308,40	44 145,69	40,83	A	V	Livret A + (-0.2)	2,050	V	Livret A + (-0.2)	0,510	A-1	EUR	248,07	957,56
Fam & Pce	2012	P		CDC	394 392,60	332 874,49	31,17	A	V	Livret A + 0.35	2,600	V	Livret A + 0.35	0,890	A-1	EUR	3 756,66	8 640,18
Fam & Pce	2012	P		CDC	128 678,40	113 853,94	41,17	A	V	Livret A + 0.35	2,600	V	Livret A + 0.35	0,890	A-1	EUR	1 275,76	2 123,92
Fam & Pce	2012	P		CDC	295 488,90	242 649,98	31,17	A	V	Livret A + (-0.45)	1,800	V	Livret A + (-0.45)	0,090	A-1	EUR	749,59	7 214,38
Fam & Pce	2012	P		CDC	96 409,35	83 086,36	41,17	A	V	Livret A + (-0.45)	1,800	V	Livret A + (-0.45)	0,090	A-1	EUR	254,82	1 853,64
Fam & Pce	2013	P		CDC	236 078,15	205 733,19	32,00	A	V	Livret A + 0.6	2,850	V	Livret A + 0.6	1,350	A-1	EUR	2 843,86	4 923,25
Fam & Pce	2013	P		CDC	46 947,45	42 585,13	42,00	A	V	Livret A + 0.6	2,850	V	Livret A + 0.6	1,350	A-1	EUR	584,72	727,23
Fam & Pce	2013	P		CDC	214 655,10	182 694,05	32,00	A	V	Livret A + (-0.2)	2,050	V	Livret A + (-0.2)	0,550	A-1	EUR	1 032,52	5 036,44
Fam & Pce	2013	P		CDC	42 687,15	37 856,16	42,00	A	V	Livret A + (-0.2)	2,050	V	Livret A + (-0.2)	0,550	A-1	EUR	212,49	778,50
Fam & Pce	2013	P		CDC	1 096 004,80	950 483,52	32,17	A	V	Livret A + 0.6	2,350	V	Livret A + 0.6	1,140	A-1	EUR	13 138,59	22 745,34
Fam & Pce	2013	P		CDC	84 878,20	76 617,11	42,17	A	V	Livret A + 0.6	2,350	V	Livret A + 0.6	1,140	A-1	EUR	1 051,99	1 308,39
Fam & Pce	2013	P		CDC	307 000,65	260 009,64	32,17	A	V	Livret A + (-0.2)	1,550	V	Livret A + (-0.2)	0,340	A-1	EUR	1 469,48	7 167,84
Fam & Pce	2013	P		CDC	23 774,85	20 980,91	42,17	A	V	Livret A + (-0.2)	1,550	V	Livret A + (-0.2)	0,340	A-1	EUR	117,77	431,46
Fam & Pce	2013	P		CDC	855 786,33	739 316,04	32,92	A	V	Livret A + 0.6	1,850	V	Livret A + 0.6	1,330	A-1	EUR	10 219,61	17 692,04
Fam & Pce	2013	P		CDC	174 503,99	156 959,40	42,92	A	V	Livret A + 0.6	1,850	V	Livret A + 0.6	1,330	A-1	EUR	2 155,14	2 680,40
Fam & Pce	2013	P		CDC	824 462,17	695 250,48	32,92	A	V	Livret A + (-0.2)	1,050	V	Livret A + (-0.2)	0,530	A-1	EUR	3 929,29	19 166,37
Fam & Pce	2013	P		CDC	168 116,47	147 743,74	42,92	A	V	Livret A + (-0.2)	1,050	V	Livret A + (-0.2)	0,530	A-1	EUR	829,30	3 038,29
Fam & Pce	2012	P		CDC	137 657,85	117 507,66	31,50	A	V	Livret A + 0.6	2,850	V	Livret A + 0.6	1,220	A-1	EUR	1 625,78	2 920,79

Désignation du bénéficiaire	Année de mobilisation et profil d'amortissement de l'emprunt (1)		Objet de l'emprunt garanti	Organisme prêteur ou chef de file	Montant initial	Capital restant dû au 31/12/N	Durée résiduelle	Périodicité des remboursements (2)	Taux initial			Taux moyen constaté sur l'année (6)			Catégorie d'emprunt (7)	Indices ou devises pouvant modifier l'emprunt	Annuité garantie au cours de l'exercice	
	Année	Profil							Taux (3)	Index (4)	Taux actuariel (5)	Taux (3)	Index (4)	Niveau de taux			En intérêts (8)	En capital
Fam & Pce	2012	P		CDC	57 046,55	48 696,13	31,50	A	V	Livret A + 0.6	2,850	V	Livret A + 0.6	1,220	A-1	EUR	673,74	1 210,40
Fam & Pce	2012	P		CDC	129 822,55	87 479,93	31,50	A	V	Livret A + (-0.2)	2,050	V	Livret A + (-0.2)	0,430	A-1	EUR	494,86	2 494,01
Fam & Pce	2012	P		CDC	53 799,90	44 713,98	31,50	A	V	Livret A + (-0.2)	2,050	V	Livret A + (-0.2)	0,430	A-1	EUR	252,94	1 274,77
Fam & Pce	2012	P		CDC	725 872,40	619 620,07	31,50	A	V	Livret A + 0.6	2,850	V	Livret A + 0.6	1,220	A-1	EUR	8 572,79	15 401,39
Fam & Pce	2012	P		CDC	348 365,60	311 643,67	41,50	A	V	Livret A + 0.6	2,850	V	Livret A + 0.6	1,220	A-1	EUR	4 281,29	5 488,79
Fam & Pce	2012	P		CDC	200 973,30	166 565,25	31,50	A	V	Livret A + (-0.2)	2,050	V	Livret A + (-0.2)	0,430	A-1	EUR	942,23	4 748,68
Fam & Pce	2012	P		CDC	96 452,40	84 118,77	41,50	A	V	Livret A + (-0.2)	2,050	V	Livret A + (-0.2)	0,430	A-1	EUR	472,42	1 776,11
Fam & Pce	2013	P		CDC	394 419,19	340 739,75	32,92	A	V	Livret A + 0.6	1,850	V	Livret A + 0.6	1,330	A-1	EUR	4 710,07	8 154,00
Fam & Pce	2013	P		CDC	76 986,07	69 245,91	42,92	A	V	Livret A + 0.6	1,850	V	Livret A + 0.6	1,330	A-1	EUR	950,78	1 182,51
Fam & Pce	2013	P		CDC	175 927,32	148 355,57	32,92	A	V	Livret A + (-0.2)	1,050	V	Livret A + (-0.2)	0,530	A-1	EUR	838,45	4 089,81
Fam & Pce	2013	P		CDC	34 338,83	30 177,57	42,92	A	V	Livret A + (-0.2)	1,050	V	Livret A + (-0.2)	0,530	A-1	EUR	169,39	620,59
Fam & Pce	2013	P		CDC	239 572,35	208 778,27	32,08	A	V	Livret A + 0.6	2,850	V	Livret A + 0.6	1,120	A-1	EUR	2 885,95	4 996,12
Fam & Pce	2013	P		CDC	76 639,50	69 518,21	42,08	A	V	Livret A + 0.6	2,850	V	Livret A + 0.6	1,120	A-1	EUR	954,52	1 187,17
Fam & Pce	2013	P		CDC	204 977,00	177 761,32	32,33	A	V	Livret A + 0.6	2,350	V	Livret A + 0.6	1,180	A-1	EUR	2 457,21	4 253,88
Fam & Pce	2013	P		CDC	38 365,00	34 630,98	42,33	A	V	Livret A + 0.6	2,350	V	Livret A + 0.6	1,180	A-1	EUR	475,50	591,40
Fam & Pce	2013	P		CDC	136 651,50	115 734,95	32,33	A	V	Livret A + (-0.2)	1,550	V	Livret A + (-0.2)	0,380	A-1	EUR	654,09	3 190,54
Fam & Pce	2013	P		CDC	25 576,50	22 570,82	42,33	A	V	Livret A + (-0.2)	1,550	V	Livret A + (-0.2)	0,380	A-1	EUR	126,69	464,17
Fam & Pce	2013	P		CDC	192 606,70	162 420,91	32,75	A	V	Livret A + (-0.2)	1,050	V	Livret A + (-0.2)	0,490	A-1	EUR	917,94	4 477,56
Fam & Pce	2013	P		CDC	37 208,60	32 699,59	42,75	A	V	Livret A + (-0.2)	1,050	V	Livret A + (-0.2)	0,490	A-1	EUR	183,55	672,45
Fam & Pce	2014	P		CDC	552 341,66	487 244,46	33,50	A	V	Livret A + 0.6	1,850	V	Livret A + 0.6	1,220	A-1	EUR	6 729,48	11 235,71
Fam & Pce	2014	P		CDC	319 999,45	292 742,00	43,50	A	V	Livret A + 0.6	1,850	V	Livret A + 0.6	1,220	A-1	EUR	4 017,49	4 849,76
Fam & Pce	2014	P		CDC	193 631,11	193 631,11	33,50	A	V	Livret A + (-0.2)	1,050	V	Livret A + (-0.2)	0,430	A-1	EUR	1 093,39	5 166,32
Fam & Pce	2014	P		CDC	150 651,88	135 118,21	43,50	A	V	Livret A + (-0.2)	1,050	V	Livret A + (-0.2)	0,430	A-1	EUR	758,04	2 707,77
Fam & Pce	2013	P		CDC	286 765,05	247 750,93	32,67	A	V	Livret A + 0.6	1,850	V	Livret A + 0.6	1,260	A-1	EUR	3 424,68	5 928,75
Fam & Pce	2013	P		CDC	55 730,95	50 130,70	42,67	A	V	Livret A + 0.6	1,850	V	Livret A + 0.6	1,260	A-1	EUR	688,32	856,09
Fam & Pce	2013	P		CDC	108 649,20	91 624,14	32,67	A	V	Livret A + (-0.2)	1,050	V	Livret A + (-0.2)	0,470	A-1	EUR	517,82	2 525,85
Fam & Pce	2013	P		CDC	21 115,05	18 556,84	42,67	A	V	Livret A + (-0.2)	1,050	V	Livret A + (-0.2)	0,470	A-1	EUR	104,16	381,62
Fam & Pce	2015	P		CDC	213 751,80	192 538,66	34,17	A	V	Livret A + 0.6	1,600	V	Livret A + 0.6	1,140	A-1	EUR	2 657,08	4 282,00
Fam & Pce	2015	P		CDC	77 667,44	72 082,94	44,17	A	V	Livret A + 0.6	1,600	V	Livret A + 0.6	1,140	A-1	EUR	988,77	1 159,06
Fam & Pce	2015	P		CDC	481 300,11	425 933,63	34,17	A	V	Livret A + (-0.2)	0,800	V	Livret A + (-0.2)	0,340	A-1	EUR	2 403,18	11 008,56
Fam & Pce	2015	P		CDC	174 881,08	159 627,87	44,17	A	V	Livret A + (-0.2)	0,800	V	Livret A + (-0.2)	0,340	A-1	EUR	895,11	3 118,94
Fam & Pce	2015	P		CDC	393 027,50	358 551,02	34,17	A	V	Livret A + 1.11	2,110	V	Livret A + 1.11	1,650	A-1	EUR	6 803,46	7 226,37
Fam & Pce	2015	P		CDC	222 415,36	208 400,54	44,17	A	V	Livret A + 1.11	2,110	V	Livret A + 1.11	1,650	A-1	EUR	3 931,05	2 946,00
Fam & Pce	2015	P		CDC	299 501,31	272 867,21	34,17	A	V	Livret A + 1.04	2,040	V	Livret A + 1.04	1,580	A-1	EUR	4 984,11	5 574,96
Fam & Pce	2015	P		CDC	677 659,59	513 327,29	14,08	A	V	Livret A + (-0.45)	0,550	V	Livret A + (-0.45)	0,070	A-1	EUR	1 640,20	33 404,55
Fam & Pce	2015	P		CDC	1 207 081,03	937 423,16	14,08	A	V	Livret A + 0.6	1,600	V	Livret A + 0.6	1,120	A-1	EUR	13 411,33	56 008,38
Fam & Pce	2013	P		CDC	158 263,05	137 367,74	32,92	A	V	Livret A + 0.6	1,850	V	Livret A + 0.6	1,330	A-1	EUR	1 898,77	3 281,89
Fam & Pce	2013	P		CDC	26 488,55	23 942,18	42,92	A	V	Livret A + 0.6	1,850	V	Livret A + 0.6	1,330	A-1	EUR	328,73	407,90
Fam & Pce	2013	P		CDC	150 925,50	127 806,40	32,92	A	V	Livret A + (-0.2)	1,050	V	Livret A + (-0.2)	0,530	A-1	EUR	722,30	3 521,42
Fam & Pce	2013	P		CDC	25 260,95	22 295,08	42,92	A	V	Livret A + (-0.2)	1,050	V	Livret A + (-0.2)	0,530	A-1	EUR	125,14	458,16
Fam & Pce	2013	P		CDC	2 698 205,50	2 334 284,49	31,25	T	V	Livret A + 0.6	0,460	V	Livret A + 0.6	1,150	A-1	EUR	28 920,75	57 108,40
Fam & Pce	2013	P		CDC	419 898,94	363 264,96	31,25	T	V	Livret A + 0.6	0,460	V	Livret A + 0.6	1,150	A-1	EUR	4 500,68	8 887,31

Désignation du bénéficiaire	Année de mobilisation et profil d'amortissement de l'emprunt (1)		Objet de l'emprunt garanti	Organisme prêteur ou chef de file	Montant initial	Capital restant dû au 31/12/N	Durée résiduelle	Périodicité des remboursements (2)	Taux initial			Taux moyen constaté sur l'année (6)			Catégorie d'emprunt (7)	Indices ou devises pouvant modifier l'emprunt	Annuité garantie au cours de l'exercice	
	Année	Profil							Taux (3)	Index (4)	Taux actuariel (5)	Taux (3)	Index (4)	Niveau de taux			En intérêts (8)	En capital
Fam & Pce	2013	P		CDC	529 484,19	458 069,90	31,25	T	V	Livret A + 0.6	0,460	V	Livret A + 0.6	1,150	A-1	EUR	5 675,28	11 206,71
Fam & Pce	2013	P		CDC	53 790,09	39 256,19	15,75	T	V	Livret A + 0.8	0,510	V	Livret A + 0.8	1,350	A-1	EUR	577,26	2 253,14
Fam & Pce	2013	P		CDC	59 413,03	13 910,43	1,92	T	F	Tx fixe à 1 %	0,250	F	Tx fixe à 1 %	0,990	A-1	EUR	181,00	6 800,06
Fam & Pce	2013	P		CDC	523 493,39	417 336,39	16,42	T	F	Tx fixe à 3.47 %	0,860	F	Tx fixe à 3.47 %	3,420	A-1	EUR	14 668,06	17 243,73
Fam & Pce	2014	P		CDC	128 367,25	109 256,66	23,83	A	V	Livret A + 1.11	2,110	V	Livret A + 1.11	1,810	A-1	EUR	2 095,85	3 423,51
Fam & Pce	2014	P		CDC	89 109,35	75 708,41	23,83	A	V	Livret A + 1.04	2,040	V	Livret A + 1.04	1,750	A-1	EUR	1 398,07	2 395,82
Fam & Pce	2015	P		CDC	2 169 760,52	1 958 159,34	34,92	A	V	Livret A + 0.6	1,350	V	Livret A + 0.6	1,330	A-1	EUR	27 022,02	43 472,13
Fam & Pce	2015	P		CDC	385 016,75	357 135,69	44,92	A	V	Livret A + 0.6	1,350	V	Livret A + 0.6	1,330	A-1	EUR	4 898,66	5 728,17
Fam & Pce	2015	P		CDC	1 716 435,60	1 522 012,82	34,92	A	V	Livret A + (-0.2)	0,550	V	Livret A + (-0.2)	0,530	A-1	EUR	8 587,30	39 314,89
Fam & Pce	2015	P		CDC	304 575,75	277 758,18	44,92	A	V	Livret A + (-0.2)	0,550	V	Livret A + (-0.2)	0,530	A-1	EUR	1 557,50	5 422,89
Fam & Pce	2016	P		CDC	273 155,85	253 421,06	35,17	A	V	Livret A + 0.6	1,350	V	Livret A + 0.6	1,140	A-1	EUR	3 489,57	5 065,59
Fam & Pce	2016	P		CDC	84 249,00	79 867,96	45,17	A	V	Livret A + 0.6	1,350	V	Livret A + 0.6	1,140	A-1	EUR	1 093,42	1 125,75
Fam & Pce	2016	P		CDC	273 155,85	249 771,86	35,17	A	V	Livret A + (-0.2)	0,550	V	Livret A + (-0.2)	0,340	A-1	EUR	1 406,31	5 921,60
Fam & Pce	2016	P		CDC	84 249,00	78 746,31	45,17	A	V	Livret A + (-0.2)	0,550	V	Livret A + (-0.2)	0,340	A-1	EUR	440,77	1 393,88
Fam & Pce	2014	P		CDC	91 828,00	79 508,77	33,83	A	V	Livret A + (-0.2)	0,800	V	Livret A + (-0.2)	0,510	A-1	EUR	448,96	2 120,21
Fam & Pce	2015	P		CDC	524 386,68	476 603,77	34,83	A	V	Livret A + 0.6	1,350	V	Livret A + 0.6	1,310	A-1	EUR	6 567,77	9 897,38
Fam & Pce	2015	P		CDC	89 348,80	83 486,61	44,83	A	V	Livret A + 0.6	1,350	V	Livret A + 0.6	1,310	A-1	EUR	1 143,48	1 215,96
Fam & Pce	2015	P		CDC	373 787,88	333 616,24	34,83	A	V	Livret A + (-0.2)	0,550	V	Livret A + (-0.2)	0,510	A-1	EUR	1 879,84	8 172,86
Fam & Pce	2015	P		CDC	63 689,43	58 466,58	44,83	A	V	Livret A + (-0.2)	0,550	V	Livret A + (-0.2)	0,510	A-1	EUR	327,41	1 063,00
Fam & Pce	2015	P		CDC	223 408,65	203 051,31	34,83	A	V	Livret A + 0.6	1,350	V	Livret A + 0.6	1,310	A-1	EUR	2 798,12	4 216,66
Fam & Pce	2015	P		CDC	36 883,21	34 463,30	44,83	A	V	Livret A + 0.6	1,350	V	Livret A + 0.6	1,310	A-1	EUR	472,03	501,95
Fam & Pce	2015	P		CDC	176 983,91	157 963,14	34,83	A	V	Livret A + (-0.2)	0,550	V	Livret A + (-0.2)	0,510	A-1	EUR	890,08	3 869,75
Fam & Pce	2015	P		CDC	29 218,69	26 822,63	44,83	A	V	Livret A + (-0.2)	0,550	V	Livret A + (-0.2)	0,510	A-1	EUR	150,21	487,67
Fam & Pce	2016	P		CDC	316 908,90	295 642,62	35,50	A	V	Livret A + 0.6	1,350	V	Livret A + 0.6	1,220	A-1	EUR	4 065,36	5 494,93
Fam & Pce	2016	P		CDC	97 684,20	93 132,28	45,50	A	V	Livret A + 0.6	1,350	V	Livret A + 0.6	1,220	A-1	EUR	1 273,20	1 179,17
Fam & Pce	2016	P		CDC	176 884,20	162 564,78	35,50	A	V	Livret A + (-0.2)	0,550	V	Livret A + (-0.2)	0,430	A-1	EUR	914,14	3 643,23
Fam & Pce	2016	P		CDC	54 522,90	51 222,56	45,50	A	V	Livret A + (-0.2)	0,550	V	Livret A + (-0.2)	0,430	A-1	EUR	286,35	840,26
Fam & Pce	2015	P		CDC	388 161,90	355 234,36	34,92	A	V	Livret A + 0.6	1,350	V	Livret A + 0.6	1,330	A-1	EUR	4 888,54	6 879,81
Fam & Pce	2015	P		CDC	128 502,00	120 925,78	44,92	A	V	Livret A + 0.6	1,350	V	Livret A + 0.6	1,330	A-1	EUR	1 653,94	1 588,25
Fam & Pce	2015	P		CDC	223 079,40	200 371,61	34,92	A	V	Livret A + (-0.2)	0,550	V	Livret A + (-0.2)	0,530	A-1	EUR	1 127,61	4 648,71
Fam & Pce	2015	P		CDC	73 850,85	68 228,56	44,92	A	V	Livret A + (-0.2)	0,550	V	Livret A + (-0.2)	0,530	A-1	EUR	381,59	1 152,01
Fam & Pce	2016	P		CDC	269 930,65	248 975,89	35,67	A	V	Livret A + 0.6	1,350	V	Livret A + 0.6	1,260	A-1	EUR	3 433,33	5 344,53
Fam & Pce	2016	P		CDC	153 451,65	144 599,22	45,67	A	V	Livret A + 0.6	1,350	V	Livret A + 0.6	1,260	A-1	EUR	1 982,57	2 257,82
Fam & Pce	2016	P		CDC	177 073,60	161 062,75	35,67	A	V	Livret A + (-0.2)	0,550	V	Livret A + (-0.2)	0,470	A-1	EUR	908,04	4 035,71
Fam & Pce	2016	P		CDC	100 663,75	93 587,17	45,67	A	V	Livret A + (-0.2)	0,550	V	Livret A + (-0.2)	0,470	A-1	EUR	524,54	1 783,73
Fam & Pce	2017	P		CDC	1 745 144,14	1 644 221,52	36,00	A	V	Livret A + 0.6	1,350	V	Livret A + 0.6	1,350	A-1	EUR	22 657,25	34 092,98
Fam & Pce	2017	P		CDC	985 488,04	943 136,51	46,00	A	V	Livret A + 0.6	1,350	V	Livret A + 0.6	1,350	A-1	EUR	12 925,49	14 306,90
Fam & Pce	2017	P		CDC	1 211 656,72	1 129 714,70	36,00	A	V	Livret A + (-0.2)	0,550	V	Livret A + (-0.2)	0,550	A-1	EUR	6 364,48	27 463,96
Fam & Pce	2017	P		CDC	684 226,15	648 249,81	46,00	A	V	Livret A + (-0.2)	0,550	V	Livret A + (-0.2)	0,550	A-1	EUR	3 631,69	12 057,95
Fam & Pce	2016	P		CDC	63 664,15	59 391,94	35,25	A	V	Livret A + 0.6	1,350	V	Livret A + 0.6	1,160	A-1	EUR	816,69	1 103,88
Fam & Pce	2016	P		CDC	12 009,25	11 449,64	45,25	A	V	Livret A + 0.6	1,350	V	Livret A + 0.6	1,160	A-1	EUR	156,53	144,97
Fam & Pce	2016	P		CDC	29 277,60	26 907,47	35,25	A	V	Livret A + (-0.2)	0,550	V	Livret A + (-0.2)	0,360	A-1	EUR	151,31	603,03

Désignation du bénéficiaire	Année de mobilisation et profil d'amortissement de l'emprunt (1)		Objet de l'emprunt garanti	Organisme prêteur ou chef de file	Montant initial	Capital restant dû au 31/12/N	Durée résiduelle	Périodicité des remboursements (2)	Taux initial			Taux moyen constaté sur l'année (6)			Catégorie d'emprunt (7)	Indices ou devises pouvant modifier l'emprunt	Annuité garantie au cours de l'exercice	
	Année	Profil							Taux (3)	Index (4)	Taux actuariel (5)	Taux (3)	Index (4)	Niveau de taux			En intérêts (8)	En capital
Fam & Pce	2016	P		CDC	5 523,10	5 188,78	45,25	A	V	Livret A + (-0.2)	0,550	V	Livret A + (-0.2)	0,360	A-1	EUR	29,01	85,12
Fam & Pce	2016	P		CDC	52 802,75	49 096,80	35,25	A	V	Livret A + 1.11	1,860	V	Livret A + 1.11	1,670	A-1	EUR	930,91	952,25
Fam & Pce	2016	P		CDC	63 702,10	60 481,03	45,25	A	V	Livret A + 1.11	1,860	V	Livret A + 1.11	1,670	A-1	EUR	1 140,34	827,66
Fam & Pce	2016	P		CDC	62 862,25	58 450,27	35,25	A	V	Livret A + 1.11	1,860	V	Livret A + 1.11	1,670	A-1	EUR	1 108,26	1 133,67
Fam & Pce	2018	P		CDC	2 918 908,34	2 818 364,37	37,33	A	V	Livret A + 1.11	1,860	V	Livret A + 1.11	1,690	A-1	EUR	53 365,25	50 735,21
Fam & Pce	2018	P		CDC	1 392 867,57	1 358 301,59	47,33	A	V	Livret A + 1.11	1,860	V	Livret A + 1.11	1,690	A-1	EUR	25 588,84	17 442,24
Fam & Pce	2018	P		CDC	2 590 778,65	2 501 537,34	37,33	A	V	Livret A + 1.11	1,860	V	Livret A + 1.11	1,690	A-1	EUR	47 366,19	45 031,80
Fam & Pce	2018	P		CDC	2 811 619,49	2 537 976,80	17,33	A	V	Livret A + (-0.45)	0,300	V	Livret A + (-0.45)	0,140	A-1	EUR	8 025,01	137 026,27
Fam & Pce	2018	P		CDC	1 231 982,21	1 123 113,55	17,33	A	V	Livret A + 0.6	1,350	V	Livret A + 0.6	1,180	A-1	EUR	15 901,82	54 799,29
Fam & Pce	2016	P		CDC	91 111,90	84 706,80	45,58	A	V	Livret A + (-0.2)	0,550	V	Livret A + (-0.2)	0,450	A-1	EUR	474,77	1 614,48
Fam & Pce	2016	P		CDC	155 215,50	141 181,03	35,58	A	V	Livret A + (-0.2)	0,550	V	Livret A + (-0.2)	0,450	A-1	EUR	795,95	3 537,53
Fam & Pce	2016	P		CDC	135 697,10	127 868,90	45,58	A	V	Livret A + 0.6	1,350	V	Livret A + 0.6	1,240	A-1	EUR	1 753,18	1 996,59
Fam & Pce	2016	P		CDC	231 169,95	213 224,18	35,58	A	V	Livret A + 0.6	1,350	V	Livret A + 0.6	1,240	A-1	EUR	2 940,32	4 577,08
Fam & Pce	2017	P		CDC	40 788,00	38 029,58	36,67	A	V	Livret A + (-0.2)	0,550	V	Livret A + (-0.2)	0,470	A-1	EUR	214,25	924,52
Fam & Pce	2017	P		CDC	23 835,90	22 582,62	46,67	A	V	Livret A + (-0.2)	0,550	V	Livret A + (-0.2)	0,470	A-1	EUR	126,51	420,05
Fam & Pce	2017	P		CDC	136 294,40	128 412,43	36,67	A	V	Livret A + 0.6	1,350	V	Livret A + 0.6	1,260	A-1	EUR	1 769,51	2 662,63
Fam & Pce	2017	P		CDC	79 648,80	76 225,88	46,67	A	V	Livret A + 0.6	1,350	V	Livret A + 0.6	1,260	A-1	EUR	1 044,66	1 156,31
Fam & Pce	2017	P		CDC	1 217 451,40	1 326 995,99	38,33	A	V	Livret A + 0.6	1,350	V	Livret A + 0.6	0,860	A-1	EUR	16 435,59	25 727,36
Fam & Pce	2017	P		CDC	684 817,65	750 154,28	48,33	A	V	Livret A + 0.6	1,350	V	Livret A + 0.6	0,860	A-1	EUR	9 245,04	10 754,22
Fam & Pce	2017	P		CDC	512 869,50	557 079,33	38,33	A	V	Livret A + (-0.2)	0,550	V	Livret A + (-0.2)	0,250	A-1	EUR	2 820,78	12 775,68
Fam & Pce	2017	P		CDC	288 490,40	314 957,15	48,33	A	V	Livret A + (-0.2)	0,550	V	Livret A + (-0.2)	0,250	A-1	EUR	1 586,70	5 587,25
Fam & Pce	2019	P		CDC	187 060,41	229 418,52	38,17	A	V	Livret A + 1.11	1,860	V	Livret A + 1.11	1,590	A-1	EUR	3 479,32	3 982,80
Fam & Pce	2019	P		CDC	134 414,65	165 651,96	48,17	A	V	Livret A + 1.11	1,860	V	Livret A + 1.11	1,590	A-1	EUR	2 500,11	2 061,85
Fam & Pce	2019	P		CDC	419 543,82	513 775,93	38,17	A	V	Livret A + 0.6	1,350	V	Livret A + 0.6	1,090	A-1	EUR	5 663,84	9 960,92
Fam & Pce	2019	P		CDC	264 593,53	325 636,89	48,17	A	V	Livret A + 0.6	1,350	V	Livret A + 0.6	1,090	A-1	EUR	3 572,01	4 668,34
Fam & Pce	2019	P		CDC	333 015,82	406 717,77	38,17	A	V	Livret A + (-0.2)	0,550	V	Livret A + (-0.2)	0,320	A-1	EUR	1 831,59	9 327,38
Fam & Pce	2019	P		CDC	210 023,31	257 813,92	48,17	A	V	Livret A + (-0.2)	0,550	V	Livret A + (-0.2)	0,320	A-1	EUR	1 155,13	4 573,55
Fam & Pce	2017	P		CDC	179 327,78	176 419,21	38,83	A	V	Livret A + 0.6	1,350	V	Livret A + 0.6	0,550	A-1	EUR	2 420,93	2 908,57
Fam & Pce	2017	P		CDC	67 525,01	66 766,55	48,83	A	V	Livret A + 0.6	1,350	V	Livret A + 0.6	0,550	A-1	EUR	911,59	758,46
Fam & Pce	2018	P		CDC	421 036,02	402 105,56	37,83	A	V	Livret A + (-0.2)	0,550	V	Livret A + (-0.2)	0,510	A-1	EUR	2 263,78	9 491,19
Fam & Pce	2018	P		CDC	185 991,26	179 489,59	47,83	A	V	Livret A + (-0.2)	0,550	V	Livret A + (-0.2)	0,510	A-1	EUR	1 005,12	3 259,75
Fam & Pce	2018	P		CDC	330 577,59	321 170,15	47,83	A	V	Livret A + 0.6	1,350	V	Livret A + 0.6	1,310	A-1	EUR	4 399,72	4 735,26
Fam & Pce	2018	P		CDC	748 343,01	719 685,50	37,83	A	V	Livret A + 0.6	1,350	V	Livret A + 0.6	1,310	A-1	EUR	9 910,49	14 424,83
Fam & Pce	2018	P		CDC	223 489,84	215 677,34	47,75	A	V	Livret A + (-0.2)	0,550	V	Livret A + (-0.2)	0,490	A-1	EUR	1 207,77	3 916,96
Fam & Pce	2018	P		CDC	685 743,06	654 910,93	37,75	A	V	Livret A + (-0.2)	0,550	V	Livret A + (-0.2)	0,490	A-1	EUR	3 687,03	15 458,34
Fam & Pce	2018	P		CDC	1 337 131,94	1 285 926,98	37,75	A	V	Livret A + 0.6	1,350	V	Livret A + 0.6	1,290	A-1	EUR	17 707,97	25 774,14
Fam & Pce	2018	P		CDC	435 776,80	423 375,63	47,75	A	V	Livret A + 0.6	1,350	V	Livret A + 0.6	1,290	A-1	EUR	5 799,84	6 242,16
Fam & Pce	2017	P		CDC	202 143,16	247 707,67	38,33	A	V	Livret A + 0.6	1,350	V	Livret A + 0.6	0,850	A-1	EUR	2 728,93	4 802,47
Fam & Pce	2017	P		CDC	84 622,46	104 213,19	48,33	A	V	Livret A + 0.6	1,350	V	Livret A + 0.6	0,850	A-1	EUR	1 142,40	1 494,00
Fam & Pce	2017	P		CDC	75 151,82	92 293,90	38,33	A	V	Livret A + (-0.2)	0,550	V	Livret A + (-0.2)	0,250	A-1	EUR	413,34	2 116,60
Fam & Pce	2018	P		CDC	31 626,42	38 833,60	48,33	A	V	Livret A + (-0.2)	0,550	V	Livret A + (-0.2)	0,270	A-1	EUR	173,95	688,90
Fam & Pce	2017	P		CDC	206 915,79	253 556,48	38,33	A	V	Livret A + 0.6	1,350	V	Livret A + 0.6	0,850	A-1	EUR	2 793,36	4 915,87

Désignation du bénéficiaire	Année de mobilisation et profil d'amortissement de l'emprunt (1)		Objet de l'emprunt garanti	Organisme prêteur ou chef de file	Montant initial	Capital restant dû au 31/12/N	Durée résiduelle	Périodicité des remboursements (2)	Taux initial			Taux moyen constaté sur l'année (6)			Catégorie d'emprunt (7)	Indices ou devises pouvant modifier l'emprunt	Annuité garantie au cours de l'exercice	
	Année	Profil							Taux (3)	Index (4)	Taux actuariel (5)	Taux (3)	Index (4)	Niveau de taux			En intérêts (8)	En capital
Fam & Pce	2017	P		CDC	87 444,69	107 688,93	48,33	A	V	Livret A + 0.6	1,350	V	Livret A + 0.6	0,850	A-1	EUR	1 180,50	1 543,83
Fam & Pce	2017	P		CDC	159 188,67	194 471,71	38,33	A	V	Livret A + (-0.2)	0,550	V	Livret A + (-0.2)	0,250	A-1	EUR	875,54	4 459,88
Fam & Pce	2017	P		CDC	67 274,76	82 605,36	48,33	A	V	Livret A + (-0.2)	0,550	V	Livret A + (-0.2)	0,250	A-1	EUR	370,01	1 465,39
Fam & Pce	2019	P		CDC	98 782,05	148 839,35	38,00	A	V	Livret A + 0.6	1,350	V	Livret A + 0.6	1,350	A-1	EUR	1 333,56	2 885,65
Fam & Pce	2019	P		CDC	71 624,27	108 457,03	48,00	A	V	Livret A + 0.6	1,350	V	Livret A + 0.6	1,350	A-1	EUR	966,93	1 554,84
Fam & Pce	2019	P		CDC	50 557,71	75 986,89	38,00	A	V	Livret A + (-0.2)	0,550	V	Livret A + (-0.2)	0,550	A-1	EUR	278,07	1 742,63
Fam & Pce	2019	P		CDC	36 658,09	55 377,26	48,00	A	V	Livret A + (-0.2)	0,550	V	Livret A + (-0.2)	0,550	A-1	EUR	201,62	982,37
Fam & Pce	2018	P		CDC	1 851 455,65	1 711 685,61	22,50	A	V	Livret A + (-0.25)	0,500	V	Livret A + (-0.25)	0,380	A-1	EUR	8 908,72	70 059,30
Fam & Pce	2018	P		CDC	1 386 000,00	1 281 368,13	22,50	A	V	Livret A + (-0.25)	0,500	V	Livret A + (-0.25)	0,380	A-1	EUR	6 669,07	52 446,40
Fam & Pce	2018	P		CDC	40 960,70	39 528,84	47,08	A	V	Livret A + (-0.2)	0,550	V	Livret A + (-0.2)	0,320	A-1	EUR	221,36	717,89
Fam & Pce	2018	P		CDC	116 286,50	111 058,06	37,08	A	V	Livret A + (-0.2)	0,550	V	Livret A + (-0.2)	0,320	A-1	EUR	625,24	2 621,39
Fam & Pce	2018	P		CDC	76 291,60	74 120,53	47,08	A	V	Livret A + 0.6	1,350	V	Livret A + 0.6	1,120	A-1	EUR	1 015,38	1 092,81
Fam & Pce	2018	P		CDC	216 589,45	208 295,25	37,08	A	V	Livret A + 0.6	1,350	V	Livret A + 0.6	1,120	A-1	EUR	2 868,35	4 174,91
Fam & Pce	2018	P		CDC	68 372,15	65 298,03	37,50	A	V	Livret A + (-0.2)	0,550	V	Livret A + (-0.2)	0,430	A-1	EUR	367,62	1 541,28
Fam & Pce	2018	P		CDC	239 006,90	228 260,76	37,50	A	V	Livret A + (-0.2)	0,550	V	Livret A + (-0.2)	0,430	A-1	EUR	1 285,07	5 387,81
Fam & Pce	2018	P		CDC	95 441,50	91 786,61	37,50	A	V	Livret A + 0.6	1,350	V	Livret A + 0.6	1,220	A-1	EUR	1 263,96	1 839,70
Fam & Pce	2018	P		CDC	333 632,75	320 856,41	37,50	A	V	Livret A + 0.6	1,350	V	Livret A + 0.6	1,220	A-1	EUR	4 418,38	6 431,00
Fam & Pce	2012	P		CF	166 744,05	141 230,62	42,83	A	V	(Livret A + 1.07)-Floor 0 sur Livret A	3,320	V	(Livret A + 1.07)-Floor 0 sur Livret A	1,770	A-1	EUR	2 641,77	3 921,23
Fam & Pce	2012	P		CF	858 411,95	718 147,93	32,83	A	V	(Livret A + 1.07)-Floor 0 sur Livret A	3,320	V	(Livret A + 1.07)-Floor 0 sur Livret A	1,640	A-1	EUR	12 236,69	21 974,36
Fam & Pce	2013	P		CF	152 275,20	137 750,31	32,83	A	V	(Livret A + 1.07)-Floor 0 sur Livret A	2,320	V	(Livret A + 1.07)-Floor 0 sur Livret A	1,640	A-1	EUR	2 315,21	2 283,72
Fam & Pce	2013	P		CF	128 759,40	117 398,41	33,41	A	V	(Livret A + 1.11)-Floor 0 sur Livret A	2,860	V	(Livret A + 1.11)-Floor 0 sur Livret A	1,680	A-1	EUR	2 146,72	2 029,44
Fam & Pce	2012	P		CF	131 849,30	113 269,18	33,41	A	V	(Livret A + 1.07)-Floor 0 sur Livret A	3,320	V	(Livret A + 1.07)-Floor 0 sur Livret A	1,640	A-1	EUR	2 047,75	3 246,05
Fam & Pce	2014	P		CE	101 216,50	91 357,30	33,16	A	V	(Livret A + 1.11)-Floor 0 sur Livret A	2,390	V	(Livret A + 1.11)-Floor 0 sur Livret A	1,650	A-1	EUR	1 513,57	1 740,49
Fam & Pce	2016	P		CDC	21 802,95	20 483,19	45,08	A	V	Livret A + (-0.2)	0,550	V	Livret A + (-0.2)	0,320	A-1	EUR	114,51	336,01
Fam & Pce	2016	P		CDC	33 385,50	31 829,79	45,08	A	V	Livret A + 0.6	1,350	V	Livret A + 0.6	1,120	A-1	EUR	435,14	403,01
Fam & Pce	2016	P		CDC	54 622,80	51 750,76	46,33	A	V	Livret A + (-0.2)	0,550	V	Livret A + (-0.2)	0,380	A-1	EUR	289,92	962,60
Fam & Pce	2016	P		CDC	62 158,95	58 396,39	45,25	A	V	Livret A + (-0.2)	0,550	V	Livret A + (-0.2)	0,360	A-1	EUR	326,45	957,94
Fam & Pce	2016	P		CDC	63 924,75	58 749,81	35,08	A	V	Livret A + (-0.2)	0,550	V	Livret A + (-0.2)	0,320	A-1	EUR	330,37	1 316,64
Fam & Pce	2016	P		CDC	72 103,05	69 004,41	46,33	A	V	Livret A + 0.6	1,350	V	Livret A + 0.6	1,180	A-1	EUR	945,69	1 046,76
Fam & Pce	2016	P		CDC	97 884,90	91 316,30	35,08	A	V	Livret A + 0.6	1,350	V	Livret A + 0.6	1,120	A-1	EUR	1 255,68	1 697,24

Désignation du bénéficiaire	Année de mobilisation et profil d'amortissement de l'emprunt (1)		Objet de l'emprunt garanti	Organisme prêteur ou chef de file	Montant initial	Capital restant dû au 31/12/N	Durée résiduelle	Périodicité des remboursements (2)	Taux initial			Taux moyen constaté sur l'année (6)			Catégorie d'emprunt (7)	Indices ou devises pouvant modifier l'emprunt	Annuité garantie au cours de l'exercice	
	Année	Profil							Taux (3)	Index (4)	Taux actuariel (5)	Taux (3)	Index (4)	Niveau de taux			En intérêts (8)	En capital
Fam & Pce	2016	P		CDC	96 883,20	90 331,18	36,33	A	V	Livret A + (-0.2)	0,550	V	Livret A + (-0.2)	0,380	A-1	EUR	508,90	2 196,00
Fam & Pce	2016	P		CDC	116 191,35	106 785,23	35,25	A	V	Livret A + (-0.2)	0,550	V	Livret A + (-0.2)	0,360	A-1	EUR	600,48	2 393,16
Fam & Pce	2016	P		CDC	127 887,75	120 491,93	36,33	A	V	Livret A + 0.6	1,350	V	Livret A + 0.6	1,180	A-1	EUR	1 660,37	2 498,40
Fam & Pce	2016	P		CDC	136 418,40	130 061,53	45,25	A	V	Livret A + 0.6	1,350	V	Livret A + 0.6	1,160	A-1	EUR	1 778,06	1 646,74
Fam & Pce	2016	P		CDC	255 002,40	237 890,38	35,25	A	V	Livret A + 0.6	1,350	V	Livret A + 0.6	1,160	A-1	EUR	3 271,21	4 421,52
Fam & Pce	2018	P		CDC	11 765,24	11 560,16	48,83	A	V	Livret A + (-0.2)	0,550	V	Livret A + (-0.2)	0,270	A-1	EUR	64,71	205,07
Fam & Pce	2018	P		CDC	17 032,02	16 791,30	48,83	A	V	Livret A + 0.6	1,350	V	Livret A + 0.6	0,730	A-1	EUR	229,93	240,72
Fam & Pce	2018	P		CDC	52 106,11	50 937,93	38,83	A	V	Livret A + (-0.2)	0,550	V	Livret A + (-0.2)	0,270	A-1	EUR	286,58	1 168,18
Fam & Pce	2018	P		CDC	75 432,20	73 997,57	38,83	A	V	Livret A + 0.6	1,350	V	Livret A + 0.6	0,730	A-1	EUR	1 018,33	1 434,64
Fam & Pce	2018	P		CDC	153 502,06	153 471,86	59,17	A	V	Livret A + 0.33	1,080	V	Livret A + 0.33	0,430	A-1	EUR	0,00	0,00
Fam & Pce	2018	P		CDC	196 573,34	196 534,46	39,17	A	V	Livret A + (-0.2)	0,550	V	Livret A + (-0.2)	0,220	A-1	EUR	0,00	0,00
Fam & Pce	2018	P		CDC	305 941,98	305 881,79	59,17	A	V	Livret A + 0.33	1,080	V	Livret A + 0.33	0,430	A-1	EUR	0,00	0,00
Fam & Pce	2018	P		CDC	335 573,87	329 724,65	48,92	A	V	Livret A + (-0.2)	0,550	V	Livret A + (-0.2)	0,270	A-1	EUR	1 845,66	5 849,22
Fam & Pce	2018	P		CDC	394 681,62	394 604,18	39,17	A	V	Livret A + 0.6	1,350	V	Livret A + 0.6	0,540	A-1	EUR	0,00	0,00
Fam & Pce	2018	P		CDC	469 303,84	458 782,45	38,92	A	V	Livret A + (-0.2)	0,550	V	Livret A + (-0.2)	0,270	A-1	EUR	2 581,17	10 521,40
Fam & Pce	2018	P		CDC	569 835,61	561 781,89	48,92	A	V	Livret A + 0.6	1,350	V	Livret A + 0.6	0,700	A-1	EUR	7 692,78	8 053,71
Fam & Pce	2018	P		CDC	796 923,08	781 766,45	38,92	A	V	Livret A + 0.6	1,350	V	Livret A + 0.6	0,700	A-1	EUR	10 758,46	15 156,63
Fam & Pce	2018	P		CDC	10 147,21	9 970,34	48,92	A	V	Livret A + (-0.2)	0,550	V	Livret A + (-0.2)	0,270	A-1	EUR	55,81	176,87
Fam & Pce	2018	P		CDC	18 809,44	14 547,05	9,75	A	V	Livret A + 0.7	1,450	V	Livret A + 0.7	1,390	A-1	EUR	231,60	1 425,20
Fam & Pce	2018	P		CDC	31 808,30	31 095,19	38,92	A	V	Livret A + (-0.2)	0,550	V	Livret A + (-0.2)	0,270	A-1	EUR	174,95	713,12
Fam & Pce	2018	P		CDC	50 446,66	39 014,97	9,75	A	V	Livret A + 0.7	1,450	V	Livret A + 0.7	1,390	A-1	EUR	621,14	3 822,35
Fam & Pce	2018	P		CDC	45 438,58	64 767,64	59,33	A	V	Livret A + 0.38	1,130	V	Livret A + 0.38	0,310	A-1	EUR	0,00	0,00
Fam & Pce	2018	P		CDC	53 196,84	44 371,06	17,58	A	V	Livret A + 0.65	1,400	V	Livret A + 0.65	1,300	A-1	EUR	661,60	2 886,28
Fam & Pce	2018	P		CDC	48 754,11	48 065,04	48,92	A	V	Livret A + 0.6	1,350	V	Livret A + 0.6	0,690	A-1	EUR	658,18	689,06
Fam & Pce	2018	P		CDC	58 866,43	49 100,02	17,58	A	V	Livret A + 0.65	1,400	V	Livret A + 0.65	1,300	A-1	EUR	732,11	3 193,89
Fam & Pce	2018	P		CDC	58 311,41	83 187,82	39,33	A	V	Livret A + (-0.2)	0,550	V	Livret A + (-0.2)	0,150	A-1	EUR	0,00	0,00
Fam & Pce	2019	P		CDC	59 045,25	58 338,41	58,67	A	V	Livret A + 0.32	1,070	V	Livret A + 0.32	0,810	A-1	EUR	631,78	706,84
Fam & Pce	2018	P		CDC	75 751,62	69 472,83	26,75	A	V	Livret A + 0.6	1,350	V	Livret A + 0.6	1,290	A-1	EUR	966,52	2 121,06
Fam & Pce	2018	P		CDC	94 183,98	78 558,11	17,58	A	V	Livret A + 0.65	1,400	V	Livret A + 0.65	1,300	A-1	EUR	1 171,35	5 110,11
Fam & Pce	2018	P		CDC	98 482,97	82 143,86	17,58	A	V	Livret A + 0.65	1,400	V	Livret A + 0.65	1,300	A-1	EUR	1 224,82	5 343,35
Fam & Pce	2018	P		CDC	90 353,99	106 237,54	59,08	A	V	Livret A + 0.31	1,060	V	Livret A + 0.31	0,360	A-1	EUR	0,00	0,00
Fam & Pce	2019	P		CDC	98 947,20	96 728,89	38,67	A	V	Livret A + (-0.2)	0,550	V	Livret A + (-0.2)	0,380	A-1	EUR	544,21	2 218,32
Fam & Pce	2019	P		CDC	107 218,33	213 289,21	60,08	A	V	Livret A + 0.31	1,060	V	Livret A + 0.31	0,170	A-1	EUR	0,00	0,00
Fam & Pce	2019	P		CDC	112 446,95	111 100,82	58,67	A	V	Livret A + 0.32	1,070	V	Livret A + 0.32	0,810	A-1	EUR	1 203,18	1 346,13
Fam & Pce	2018	P		CDC	120 941,72	172 455,51	59,33	A	V	Livret A + 0.38	1,130	V	Livret A + 0.38	0,310	A-1	EUR	0,00	0,00
Fam & Pce	2018	P		CDC	125 116,67	147 151,93	39,08	A	V	Livret A + (-0.2)	0,550	V	Livret A + (-0.2)	0,190	A-1	EUR	0,00	0,00
Fam & Pce	2018	P		CDC	148 642,08	123 981,17	17,58	A	V	Livret A + 0.65	1,400	V	Livret A + 0.65	1,300	A-1	EUR	1 848,64	8 064,82
Fam & Pce	2018	P		CDC	152 236,32	142 326,94	23,33	A	V	Livret A + 0.6	1,350	V	Livret A + 0.6	1,180	A-1	EUR	1 988,75	4 988,14
Fam & Pce	2018	P		CDC	159 305,30	146 101,04	26,75	A	V	Livret A + 0.6	1,350	V	Livret A + 0.6	1,290	A-1	EUR	2 032,58	4 460,57
Fam & Pce	2018	P		CDC	152 832,45	149 925,74	38,92	A	V	Livret A + 0.6	1,350	V	Livret A + 0.6	0,690	A-1	EUR	2 063,24	2 906,71
Fam & Pce	2018	P		CDC	156 216,58	222 597,07	39,33	A	V	Livret A + 0.6	1,350	V	Livret A + 0.6	0,370	A-1	EUR	0,00	0,00
Fam & Pce	2018	P		CDC	157 708,35	185 432,51	59,08	A	V	Livret A + 0.31	1,060	V	Livret A + 0.31	0,360	A-1	EUR	0,00	0,00

Désignation du bénéficiaire	Année de mobilisation et profil d'amortissement de l'emprunt (1)		Objet de l'emprunt garanti	Organisme prêteur ou chef de file	Montant initial	Capital restant dû au 31/12/N	Durée résiduelle	Périodicité des remboursements (2)	Taux initial			Taux moyen constaté sur l'année (6)			Catégorie d'emprunt (7)	Indices ou devises pouvant modifier l'emprunt	Annuité garantie au cours de l'exercice	
	Année	Profil							Taux (3)	Index (4)	Taux actuariel (5)	Taux (3)	Index (4)	Niveau de taux			En intérêts (8)	En capital
Fam & Pce	2019	P		CDC	177 890,35	354 392,16	40,08	A	V	Livret A + (-0.2)	0,550	V	Livret A + (-0.2)	0,090	A-1	EUR	0,00	0,00
Fam & Pce	2019	P		CDC	188 437,15	184 853,28	38,67	A	V	Livret A + 0.6	1,350	V	Livret A + 0.6	1,050	A-1	EUR	2 543,90	3 583,87
Fam & Pce	2019	P		CDC	189 157,11	376 289,87	60,08	A	V	Livret A + 0.31	1,060	V	Livret A + 0.31	0,170	A-1	EUR	0,00	0,00
Fam & Pce	2018	P		CDC	214 020,18	195 106,98	21,17	A	V	Livret A + 0.8	1,550	V	Livret A + 0.8	1,340	A-1	EUR	3 170,21	9 422,67
Fam & Pce	2018	P		CDC	219 324,74	257 840,71	39,08	A	V	Livret A + 0.6	1,350	V	Livret A + 0.6	0,460	A-1	EUR	0,00	0,00
Fam & Pce	2019	P		CDC	228 171,01	284 003,53	60,08	A	V	Livret A + 0.35	1,100	V	Livret A + 0.35	0,290	A-1	EUR	0,00	0,00
Fam & Pce	2019	P		CDC	300 434,66	374 320,63	40,08	A	V	Livret A + (-0.2)	0,550	V	Livret A + (-0.2)	0,140	A-1	EUR	0,00	0,00
Fam & Pce	2018	P		CDC	321 719,05	307 019,09	30,42	A	V	Livret A + 1	1,750	V	Livret A + 1	1,600	A-1	EUR	5 502,57	7 413,74
Fam & Pce	2019	P		CDC	317 614,83	631 309,76	40,08	A	V	Livret A + 0.6	1,350	V	Livret A + 0.6	0,220	A-1	EUR	0,00	0,00
Fam & Pce	2018	P		CDC	420 440,36	397 363,92	27,17	A	V	Livret A + 0.6	1,350	V	Livret A + 0.6	1,140	A-1	EUR	5 521,22	11 615,58
Fam & Pce	2018	P		CDC	436 907,19	417 474,19	30,17	A	V	Livret A + 1.16	1,910	V	Livret A + 1.16	1,700	A-1	EUR	8 161,10	9 808,41
Fam & Pce	2019	P		CDC	488 515,60	608 052,33	60,08	A	V	Livret A + 0.35	1,100	V	Livret A + 0.35	0,290	A-1	EUR	0,00	0,00
Fam & Pce	2018	P		CDC	515 799,35	494 411,24	33,75	T	V	Livret A + 1.15	0,470	V	Livret A + 1.15	1,700	A-1	EUR	8 829,94	9 785,83
Fam & Pce	2018	P		CDC	540 318,32	489 481,09	23,75	A	V	Livret A + 0.6	1,350	V	Livret A + 0.6	1,290	A-1	EUR	6 839,84	17 173,48
Fam & Pce	2018	P		CDC	549 616,17	517 294,75	27,75	T	V	Livret A + 0.6	0,340	V	Livret A + 0.6	1,160	A-1	EUR	6 425,13	14 679,21
Fam & Pce	2019	P		CDC	650 582,54	809 414,25	40,08	A	V	Livret A + 0.6	1,350	V	Livret A + 0.6	0,360	A-1	EUR	0,00	0,00
Fam & Pce	2018	P		CDC	853 085,92	809 432,96	27,75	T	V	Livret A + 1.45	0,550	V	Livret A + 1.45	1,990	A-1	EUR	16 931,88	19 950,24
Fam & Pce	2018	P		CDC	1 270 961,88	1 210 745,63	31,25	T	V	Livret A + 1	0,430	V	Livret A + 1	1,550	A-1	EUR	19 844,22	27 479,59
Fam & Pce	2019	P		CDC	522 992,11	746 505,41	59,75	A	V	Livret A + 0.3	1,050	V	Livret A + 0.3	0,270	A-1	EUR	0,00	0,00
Fam & Pce	2019	P		CDC	644 751,53	920 783,60	39,75	A	V	Livret A + (-0.2)	0,550	V	Livret A + (-0.2)	0,140	A-1	EUR	0,00	0,00
Fam & Pce	2019	P		CDC	849 529,14	1 212 595,47	59,75	A	V	Livret A + 0.3	1,050	V	Livret A + 0.3	0,270	A-1	EUR	0,00	0,00
Fam & Pce	2019	P		CDC	1 052 750,31	1 502 197,05	39,75	A	V	Livret A + 0.6	1,350	V	Livret A + 0.6	0,350	A-1	EUR	0,00	0,00
Fam & Pce	2019	P		CDC	78 487,78	78 487,78	60,33	A	V	Livret A + 0.33	1,080	V	Livret A + 0.33	0,430	A-1	EUR	0,00	0,00
Fam & Pce	2019	P		CDC	85 800,00	85 800,00	38,58	A	F	Tx fixe à 1.1 %	0,000	F	Tx fixe à 1.1 %	0,460	A-1	EUR	0,00	0,00
Fam & Pce	2019	P		CDC	131 145,11	131 145,11	40,33	A	V	Livret A + (-0.2)	0,550	V	Livret A + (-0.2)	0,220	A-1	EUR	0,00	0,00
Fam & Pce	2019	P		CDC	157 746,06	157 746,06	60,33	A	V	Livret A + 0.33	1,080	V	Livret A + 0.33	0,430	A-1	EUR	0,00	0,00
Fam & Pce	2019	P		CDC	160 765,12	160 765,12	40,58	A	V	Livret A + 1.06	1,810	V	Livret A + 1.06	0,590	A-1	EUR	0,00	0,00
Fam & Pce	2019	P		CDC	168 605,25	168 605,25	60,58	A	V	Livret A + 0.31	1,060	V	Livret A + 0.31	0,350	A-1	EUR	0,00	0,00
Fam & Pce	2019	P		CDC	182 240,02	182 240,02	50,58	A	V	Livret A + 1.06	1,810	V	Livret A + 1.06	0,590	A-1	EUR	0,00	0,00
Fam & Pce	2019	P		CDC	250 060,25	250 060,25	40,58	A	V	Livret A + (-0.2)	0,550	V	Livret A + (-0.2)	0,180	A-1	EUR	0,00	0,00
Fam & Pce	2019	P		CDC	264 460,85	264 460,85	40,58	A	V	Livret A + 1.06	1,810	V	Livret A + 1.06	0,590	A-1	EUR	0,00	0,00
Fam & Pce	2019	P		CDC	264 651,43	264 651,43	40,33	A	V	Livret A + 0.6	1,350	V	Livret A + 0.6	0,540	A-1	EUR	0,00	0,00
Fam & Pce	2019	P		CDC	295 733,90	295 733,90	60,58	A	V	Livret A + 0.31	1,060	V	Livret A + 0.31	0,350	A-1	EUR	0,00	0,00
Fam & Pce	2019	P		CDC	438 606,85	438 606,85	40,58	A	V	Livret A + 0.6	1,350	V	Livret A + 0.6	0,440	A-1	EUR	0,00	0,00
Fam & Pce	2019	P		CDC	81 398,86	81 398,86	60,08	A	V	Livret A + 0.32	1,070	V	Livret A + 0.32	0,350	A-1	EUR	0,00	0,00
Fam & Pce	2019	P		CDC	154 038,94	154 038,94	60,08	A	V	Livret A + 0.32	1,070	V	Livret A + 0.32	0,350	A-1	EUR	0,00	0,00
Fam & Pce	2019	P		CDC	166 106,29	166 106,29	40,08	A	V	Livret A + (-0.2)	0,550	V	Livret A + (-0.2)	0,180	A-1	EUR	0,00	0,00
Fam & Pce	2019	P		CDC	314 359,86	314 359,86	40,08	A	V	Livret A + 0.6	1,350	V	Livret A + 0.6	0,440	A-1	EUR	0,00	0,00
Gd Delta Hab	2017	P		CDC	1 247 150,25	1 180 174,98	36,83	A	V	Livret A + 0.6	1,350	V	Livret A + 0.6	1,310	A-1	EUR	16 239,12	22 722,81
Gd Delta Hab	2017	P		CDC	137 717,10	132 395,85	46,83	A	V	Livret A + 0.6	1,350	V	Livret A + 0.6	1,310	A-1	EUR	1 811,73	1 806,66
Gd Delta Hab	2017	P		CDC	457 033,50	427 816,13	36,83	A	V	Livret A + (-0.2)	0,550	V	Livret A + (-0.2)	0,510	A-1	EUR	2 407,02	9 823,10
Gd Delta Hab	2017	P		CDC	44 562,15	42 388,86	46,83	A	V	Livret A + (-0.2)	0,550	V	Livret A + (-0.2)	0,510	A-1	EUR	237,16	730,82

Désignation du bénéficiaire	Année de mobilisation et profil d'amortissement de l'emprunt (1)		Objet de l'emprunt garanti	Organisme prêteur ou chef de file	Montant initial	Capital restant dû au 31/12/N	Durée résiduelle	Périodicité des remboursements (2)	Taux initial			Taux moyen constaté sur l'année (6)			Catégorie d'emprunt (7)	Indices ou devises pouvant modifier l'emprunt	Annuité garantie au cours de l'exercice	
	Année	Profil							Taux (3)	Index (4)	Taux actuariel (5)	Taux (3)	Index (4)	Niveau de taux			En intérêts (8)	En capital
Gd Delta Hab	2017	P		CDC	802 305,90	760 465,16	36,83	A	V	Livret A + 1.11	1,860	V	Livret A + 1.11	1,810	A-1	EUR	14 408,86	14 204,72
Gd Delta Hab	2017	P		CDC	867 392,55	834 802,98	46,83	A	V	Livret A + 1.11	1,860	V	Livret A + 1.11	1,810	A-1	EUR	15 733,13	11 063,99
Gd Delta Hab	2017	P		CDC	556 565,85	527 540,60	36,83	A	V	Livret A + 1.11	1,860	V	Livret A + 1.11	1,810	A-1	EUR	9 995,54	9 853,92
Gd Delta Hab	2017	P		CDC	264 221,65	260 487,30	48,42	A	V	Livret A + 0.6	1,350	V	Livret A + 0.6	0,820	A-1	EUR	3 566,99	3 734,35
Gd Delta Hab	2017	P		CDC	296 420,30	290 782,70	38,42	A	V	Livret A + 0.6	1,350	V	Livret A + 0.6	0,820	A-1	EUR	4 001,67	5 637,60
Gd Delta Hab	2018	P		CDC	150 290,25	146 920,87	38,42	A	V	Livret A + (-0.2)	0,550	V	Livret A + (-0.2)	0,290	A-1	EUR	826,60	3 369,38
Gd Delta Hab	2017	P		CDC	90 475,00	88 897,97	48,42	A	V	Livret A + (-0.2)	0,550	V	Livret A + (-0.2)	0,250	A-1	EUR	497,61	1 577,03
Gd Delta Hab	2018	P		CDC	263 691,90	231 953,82	37,08	A	V	Livret A + 0.6	1,350	V	Livret A + 0.6	1,120	A-1	EUR	3 194,14	4 649,10
Gd Delta Hab	2018	P		CDC	116 007,30	101 338,26	37,08	A	V	Livret A + (-0.2)	0,550	V	Livret A + (-0.2)	0,320	A-1	EUR	570,52	2 391,96
Gd Delta Hab	2017	P		CDC	342 722,60	322 902,77	36,75	A	V	Livret A + 0.6	1,350	V	Livret A + 0.6	1,290	A-1	EUR	4 449,58	6 695,40
Gd Delta Hab	2017	P		CDC	153 389,50	143 016,05	36,75	A	V	Livret A + (-0.2)	0,550	V	Livret A + (-0.2)	0,490	A-1	EUR	805,71	3 476,80
Gd Delta Hab	2017	P		CDC	430 461,35	422 274,44	38,50	A	V	Livret A + 0.6	1,350	V	Livret A + 0.6	0,770	A-1	EUR	5 811,23	8 186,92
Gd Delta Hab	2017	P		CDC	210 812,80	207 833,30	48,50	A	V	Livret A + 0.6	1,350	V	Livret A + 0.6	0,770	A-1	EUR	2 845,97	2 979,50
Gd Delta Hab	2018	P		CDC	133 086,80	130 103,11	38,50	A	V	Livret A + (-0.2)	0,550	V	Livret A + (-0.2)	0,290	A-1	EUR	731,98	2 983,70
Gd Delta Hab	2017	P		CDC	59 765,75	58 724,01	48,50	A	V	Livret A + (-0.2)	0,550	V	Livret A + (-0.2)	0,240	A-1	EUR	328,71	1 041,74
Gd Delta Hab	2017	P		CDC	868 536,45	849 064,59	38,50	A	V	Livret A + (-0.2)	0,550	V	Livret A + (-0.2)	0,240	A-1	EUR	4 776,95	19 471,86
Gd Delta Hab	2017	P		CDC	436 622,40	429 011,86	48,50	A	V	Livret A + (-0.2)	0,550	V	Livret A + (-0.2)	0,240	A-1	EUR	2 401,42	7 610,54
Gd Delta Hab	2017	P		CDC	1 562 799,15	1 533 076,37	38,50	A	V	Livret A + 0.6	1,350	V	Livret A + 0.6	0,770	A-1	EUR	21 097,79	29 722,78
Gd Delta Hab	2017	P		CDC	999 359,10	985 234,76	48,50	A	V	Livret A + 0.6	1,350	V	Livret A + 0.6	0,770	A-1	EUR	13 491,35	14 124,34
Gd Delta Hab	2017	P		CDC	1 122 034,00	1 062 185,93	36,42	A	V	Livret A + 1	1,750	V	Livret A + 1	1,600	A-1	EUR	18 943,44	20 296,44
Gd Delta Hab	2018	P		CDC	2 125 520,10	2 044 124,10	37,17	A	V	Livret A + 0.6	1,350	V	Livret A + 0.6	1,140	A-1	EUR	28 148,78	40 970,87
Gd Delta Hab	2018	P		CDC	814 410,30	777 793,08	37,17	A	V	Livret A + (-0.2)	0,550	V	Livret A + (-0.2)	0,340	A-1	EUR	4 378,84	18 358,82
Gd Delta Hab	2016	P		CDC	401 977,95	373 719,20	45,67	A	V	Livret A + (-0.2)	0,550	V	Livret A + (-0.2)	0,470	A-1	EUR	2 094,63	7 122,92
Gd Delta Hab	2016	P		CDC	878 299,95	827 631,92	45,67	A	V	Livret A + 0.6	1,350	V	Livret A + 0.6	1,260	A-1	EUR	11 347,49	12 922,93
Gd Delta Hab	2016	P		CDC	1 125 266,45	1 023 520,75	35,67	A	V	Livret A + (-0.2)	0,550	V	Livret A + (-0.2)	0,470	A-1	EUR	5 770,42	25 646,08
Gd Delta Hab	2016	P		CDC	1 658 518,95	1 529 767,82	35,67	A	V	Livret A + 0.6	1,350	V	Livret A + 0.6	1,260	A-1	EUR	21 095,18	32 838,09
Gd Delta Hab	2016	P		CDC	40 752,45	39 534,14	47,17	A	V	Livret A + (-0.2)	0,550	V	Livret A + (-0.2)	0,340	A-1	EUR	220,81	612,90
Gd Delta Hab	2016	P		CDC	90 510,75	88 452,54	47,17	A	V	Livret A + 0.6	1,350	V	Livret A + 0.6	1,140	A-1	EUR	1 208,17	1 041,56
Gd Delta Hab	2016	P		CDC	109 725,30	103 252,16	35,58	A	V	Livret A + 1.11	1,860	V	Livret A + 1.11	1,750	A-1	EUR	1 951,93	1 690,29
Gd Delta Hab	2016	P		CDC	156 132,90	150 098,00	45,58	A	V	Livret A + 1.11	1,860	V	Livret A + 1.11	1,750	A-1	EUR	2 821,27	1 583,34
Gd Delta Hab	2016	P		CDC	255 432,60	240 087,65	35,58	A	V	Livret A + 1.04	1,790	V	Livret A + 1.04	1,680	A-1	EUR	4 369,19	4 000,99
Gd Delta Hab	2016	P		CDC	275 590,80	258 908,97	45,58	A	V	Livret A + (-0.2)	0,550	V	Livret A + (-0.2)	0,450	A-1	EUR	1 447,36	4 247,15
Gd Delta Hab	2016	P		CDC	419 436,00	402 658,38	37,17	A	V	Livret A + (-0.2)	0,550	V	Livret A + (-0.2)	0,340	A-1	EUR	2 261,03	8 438,36
Gd Delta Hab	2016	P		CDC	559 509,75	533 437,53	45,58	A	V	Livret A + 0.6	1,350	V	Livret A + 0.6	1,240	A-1	EUR	7 292,59	6 753,98
Gd Delta Hab	2016	P		CDC	632 394,90	581 200,25	35,58	A	V	Livret A + (-0.2)	0,550	V	Livret A + (-0.2)	0,450	A-1	EUR	3 268,24	13 025,23
Gd Delta Hab	2016	P		CDC	811 550,70	784 926,88	37,17	A	V	Livret A + 0.6	1,350	V	Livret A + 0.6	1,140	A-1	EUR	10 778,24	13 461,06
Gd Delta Hab	2016	P		CDC	1 006 913,25	939 343,98	35,58	A	V	Livret A + 0.6	1,350	V	Livret A + 0.6	1,240	A-1	EUR	12 916,84	17 459,01
Gd Delta Hab	2018	P		CDC	46 469,50	46 469,50	59,42	A	V	Livret A + 0.42	1,170	V	Livret A + 0.42	0,390	A-1	EUR	0,00	0,00
Gd Delta Hab	2018	P		CDC	89 950,30	89 950,30	39,42	A	V	Livret A + (-0.2)	0,550	V	Livret A + (-0.2)	0,180	A-1	EUR	0,00	0,00
Gd Delta Hab	2018	P		CDC	165 380,05	165 380,05	59,42	A	V	Livret A + 0.42	1,170	V	Livret A + 0.42	0,390	A-1	EUR	0,00	0,00
Gd Delta Hab	2018	P		CDC	285 930,70	285 930,70	39,42	A	V	Livret A + 0.6	1,350	V	Livret A + 0.6	0,450	A-1	EUR	0,00	0,00
Gd Delta Hab	2019	P		CDC	129 602,55	129 602,55	40,17	A	V	Livret A + 1.11	1,860	V	Livret A + 1.11	0,610	A-1	EUR	0,00	0,00

Désignation du bénéficiaire	Année de mobilisation et profil d'amortissement de l'emprunt (1)		Objet de l'emprunt garanti	Organisme prêteur ou chef de file	Montant initial	Capital restant dû au 31/12/N	Durée résiduelle	Périodicité des remboursements (2)	Taux initial			Taux moyen constaté sur l'année (6)			Catégorie d'emprunt (7)	Indices ou devises pouvant modifier l'emprunt	Annuité garantie au cours de l'exercice	
	Année	Profil							Taux (3)	Index (4)	Taux actuariel (5)	Taux (3)	Index (4)	Niveau de taux			En intérêts (8)	En capital
Gd Delta Hab	2018	P		CDC	151 451,85	151 451,85	49,75	A	V	Livret A + (-0.2)	0,550	V	Livret A + (-0.2)	0,180	A-1	EUR	0,00	0,00
Gd Delta Hab	2019	P		CDC	160 497,15	160 497,15	60,17	A	V	Livret A + 0.48	1,230	V	Livret A + 0.48	0,410	A-1	EUR	0,00	0,00
Gd Delta Hab	2018	P		CDC	164 776,15	164 776,15	50,00	A	V	Livret A + (-0.2)	0,550	V	Livret A + (-0.2)	0,180	A-1	EUR	0,00	0,00
Gd Delta Hab	2019	P		CDC	226 781,50	226 781,50	60,17	A	V	Livret A + 0.48	1,230	V	Livret A + 0.48	0,410	A-1	EUR	0,00	0,00
Gd Delta Hab	2018	P		CDC	298 360,15	298 360,15	49,75	A	V	Livret A + 0.6	1,350	V	Livret A + 0.6	0,450	A-1	EUR	0,00	0,00
Gd Delta Hab	2018	P		CDC	346 345,45	346 345,45	39,75	A	V	Livret A + (-0.2)	0,550	V	Livret A + (-0.2)	0,180	A-1	EUR	0,00	0,00
Gd Delta Hab	2018	P		CDC	367 689,06	367 689,06	39,50	A	V	Livret A + 1.11	1,860	V	Livret A + 1.11	0,610	A-1	EUR	0,00	0,00
Gd Delta Hab	2018	P		CDC	394 716,30	394 716,30	39,75	A	V	Livret A + 0.6	1,350	V	Livret A + 0.6	0,450	A-1	EUR	0,00	0,00
Gd Delta Hab	2018	P		CDC	396 460,90	396 460,90	50,00	A	V	Livret A + 0.6	1,350	V	Livret A + 0.6	0,440	A-1	EUR	0,00	0,00
Gd Delta Hab	2019	P		CDC	450 470,90	450 470,90	60,17	A	V	Livret A + 0.48	1,230	V	Livret A + 0.48	0,410	A-1	EUR	0,00	0,00
Gd Delta Hab	2018	P		CDC	459 235,70	459 235,70	40,00	A	V	Livret A + (-0.2)	0,550	V	Livret A + (-0.2)	0,180	A-1	EUR	0,00	0,00
Gd Delta Hab	2019	P		CDC	525 483,75	525 483,75	40,17	A	V	Livret A + (-0.2)	0,550	V	Livret A + (-0.2)	0,180	A-1	EUR	0,00	0,00
Gd Delta Hab	2018	P		CDC	551 533,59	551 533,59	39,50	A	V	Livret A + 1.11	1,860	V	Livret A + 1.11	0,610	A-1	EUR	0,00	0,00
Gd Delta Hab	2018	P		CDC	553 164,30	553 164,30	39,50	A	V	Livret A + 1.11	1,860	V	Livret A + 1.11	0,610	A-1	EUR	0,00	0,00
Gd Delta Hab	2018	P		CDC	643 456,35	643 456,35	49,50	A	V	Livret A + 1.11	1,860	V	Livret A + 1.11	0,610	A-1	EUR	0,00	0,00
Gd Delta Hab	2018	P		CDC	691 455,15	691 455,15	39,50	A	V	Livret A + 1.11	1,860	V	Livret A + 1.11	0,610	A-1	EUR	0,00	0,00
Gd Delta Hab	2018	P		CDC	802 699,70	802 699,70	40,00	A	V	Livret A + 0.6	1,350	V	Livret A + 0.6	0,440	A-1	EUR	0,00	0,00
Gd Delta Hab	2019	P		CDC	856 642,05	856 642,05	40,17	A	V	Livret A + 0.6	1,350	V	Livret A + 0.6	0,450	A-1	EUR	0,00	0,00
Gd Delta Hab	2018	P		CDC	968 037,30	968 037,30	49,50	A	V	Livret A + 1.11	1,860	V	Livret A + 1.11	0,610	A-1	EUR	0,00	0,00
Gd Delta Hab	2018	P		CDC	1 047 600,00	1 047 600,00	20,00	A	V	Livret A + (-0.45)	0,300	V	Livret A + (-0.45)	0,100	A-1	EUR	0,00	0,00
Gd Delta Hab	2018	P		CDC	1 813 430,25	1 813 430,25	20,00	A	V	Livret A + 0.6	1,350	V	Livret A + 0.6	0,440	A-1	EUR	0,00	0,00
Gd Delta Hab	2019	P		CDC	42 939,05	42 939,05	40,42	A	V	Livret A + 1.04	1,790	V	Livret A + 1.04	0,590	A-1	EUR	0,00	0,00
Gd Delta Hab	2019	P		CDC	62 349,65	62 349,65	40,42	A	V	Livret A + 1.04	1,790	V	Livret A + 1.04	0,590	A-1	EUR	0,00	0,00
Gd Delta Hab	2019	P		CDC	91 246,10	91 246,10	40,42	A	V	Livret A + 1.04	1,790	V	Livret A + 1.04	0,590	A-1	EUR	0,00	0,00
Gd Delta Hab	2019	P		CDC	114 219,60	114 219,60	60,42	A	V	Livret A + 0.55	1,300	V	Livret A + 0.55	0,430	A-1	EUR	0,00	0,00
Gd Delta Hab	2019	P		CDC	114 431,35	114 431,35	60,42	A	V	Livret A + 0.55	1,300	V	Livret A + 0.55	0,430	A-1	EUR	0,00	0,00
Gd Delta Hab	2019	P		CDC	157 917,65	157 917,65	40,42	A	V	Livret A + 1.04	1,790	V	Livret A + 1.04	0,590	A-1	EUR	0,00	0,00
Gd Delta Hab	2019	P		CDC	174 962,15	174 962,15	60,42	A	V	Livret A + 0.48	1,230	V	Livret A + 0.48	0,410	A-1	EUR	0,00	0,00
Gd Delta Hab	2019	P		CDC	200 107,05	200 107,05	40,42	A	V	Livret A + (-0.2)	0,550	V	Livret A + (-0.2)	0,180	A-1	EUR	0,00	0,00
Gd Delta Hab	2019	P		CDC	262 302,15	262 302,15	60,42	A	V	Livret A + 0.48	1,230	V	Livret A + 0.48	0,410	A-1	EUR	0,00	0,00
Gd Delta Hab	2019	P		CDC	340 686,50	334 748,17	48,50	A	V	Livret A + (-0.2)	0,550	V	Livret A + (-0.2)	0,420	A-1	EUR	1 873,78	5 938,33
Gd Delta Hab	2019	P		CDC	371 781,85	363 446,81	38,50	A	V	Livret A + (-0.2)	0,550	V	Livret A + (-0.2)	0,420	A-1	EUR	2 044,80	8 335,04
Gd Delta Hab	2019	P		CDC	387 240,70	387 240,70	60,42	A	V	Livret A + 0.55	1,300	V	Livret A + 0.55	0,430	A-1	EUR	0,00	0,00
Gd Delta Hab	2019	P		CDC	591 588,25	591 588,25	60,42	A	V	Livret A + 0.48	1,230	V	Livret A + 0.48	0,410	A-1	EUR	0,00	0,00
Gd Delta Hab	2019	P		CDC	610 089,70	610 089,70	40,42	A	V	Livret A + (-0.2)	0,550	V	Livret A + (-0.2)	0,180	A-1	EUR	0,00	0,00
Gd Delta Hab	2019	P		CDC	711 494,30	711 494,30	40,42	A	V	Livret A + 0.6	1,350	V	Livret A + 0.6	0,440	A-1	EUR	0,00	0,00
Gd Delta Hab	2019	P		CDC	1 025 422,75	1 010 930,04	48,50	A	V	Livret A + 0.6	1,350	V	Livret A + 0.6	1,200	A-1	EUR	13 843,21	14 492,71
Gd Delta Hab	2019	P		CDC	1 104 918,10	1 083 903,74	38,50	A	V	Livret A + 0.6	1,350	V	Livret A + 0.6	1,200	A-1	EUR	14 916,39	21 014,36
Gd Delta Hab	2019	P		CDC	1 333 581,15	1 333 581,15	40,42	A	V	Livret A + 0.6	1,350	V	Livret A + 0.6	0,450	A-1	EUR	0,00	0,00
Gd Delta Hab	2019	P		CDC	121 275,00	121 275,00	50,67	A	V	Livret A + 1.04	1,790	V	Livret A + 1.04	0,580	A-1	EUR	0,00	0,00
Gd Delta Hab	2019	P		CDC	1 128 051,90	1 128 051,90	35,67	A	V	Livret A + 1.04	1,790	V	Livret A + 1.04	0,580	A-1	EUR	0,00	0,00
Gd Delta Hab	2019	P		CDC	1 288 754,10	1 288 754,10	50,50	A	V	Livret A + 1.04	1,790	V	Livret A + 1.04	0,580	A-1	EUR	0,00	0,00

Désignation du bénéficiaire	Année de mobilisation et profil d'amortissement de l'emprunt (1)		Objet de l'emprunt garanti	Organisme prêteur ou chef de file	Montant initial	Capital restant dû au 31/12/N	Durée résiduelle	Périodicité des remboursements (2)	Taux initial			Taux moyen constaté sur l'année (6)			Catégorie d'emprunt (7)	Indices ou devises pouvant modifier l'emprunt	Annuité garantie au cours de l'exercice	
	Année	Profil							Taux (3)	Index (4)	Taux actuariel (5)	Taux (3)	Index (4)	Niveau de taux			En intérêts (8)	En capital
Gd Delta Hab	2019	P		CDC	1 841 077,35	1 841 077,35	35,50	A	V	Livret A + 1.04	1,790	V	Livret A + 1.04	0,580	A-1	EUR	0,00	0,00
Gd Delta Hab	2020	P		CDC	11 578,05	11 578,05	61,25	A	V	Livret A + 0.35	0,850	V	Livret A + 0.35	0,280	A-1	EUR	0,00	0,00
Gd Delta Hab	2020	P		CDC	14 850,00	14 850,00	39,25	A	F	Tx fixe à 0 %	0,000	F	Tx fixe à 0 %	0,000	A-1	EUR	0,00	0,00
Gd Delta Hab	2020	P		CDC	15 142,05	15 142,05	41,25	A	V	Livret A + (-0.2)	0,300	V	Livret A + (-0.2)	0,100	A-1	EUR	0,00	0,00
Gd Delta Hab	2020	P		CDC	20 648,65	20 648,65	61,25	A	V	Livret A + 0.42	0,920	V	Livret A + 0.42	0,300	A-1	EUR	0,00	0,00
Gd Delta Hab	2020	P		CDC	24 845,15	24 845,15	61,25	A	V	Livret A + 0.35	0,850	V	Livret A + 0.35	0,280	A-1	EUR	0,00	0,00
Gd Delta Hab	2020	P		CDC	25 758,15	25 758,15	41,25	A	V	Livret A + (-0.2)	0,300	V	Livret A + (-0.2)	0,100	A-1	EUR	0,00	0,00
Gd Delta Hab	2020	P		CDC	29 700,00	29 700,00	39,25	A	F	Tx fixe à 0 %	0,000	F	Tx fixe à 0 %	0,000	A-1	EUR	0,00	0,00
Gd Delta Hab	2020	P		CDC	33 213,95	33 213,95	41,25	A	V	Livret A + 0.6	1,100	V	Livret A + 0.6	0,360	A-1	EUR	0,00	0,00
Gd Delta Hab	2020	P		CDC	64 350,00	64 350,00	39,67	A	F	Tx fixe à 0 %	0,000	F	Tx fixe à 0 %	0,000	A-1	EUR	0,00	0,00
Gd Delta Hab	2020	P		CDC	66 031,90	66 031,90	61,67	A	V	Livret A + 0.39	0,890	V	Livret A + 0.39	0,290	A-1	EUR	0,00	0,00
Gd Delta Hab	2020	P		CDC	69 071,75	69 071,75	61,25	A	V	Livret A + 0.42	0,920	V	Livret A + 0.42	0,300	A-1	EUR	0,00	0,00
Gd Delta Hab	2020	P		CDC	99 478,50	99 478,50	41,25	A	V	Livret A + 0.6	1,100	V	Livret A + 0.6	0,360	A-1	EUR	0,00	0,00
Gd Delta Hab	2020	P		CDC	106 100,50	106 100,50	41,67	A	V	Livret A + (-0.2)	0,300	V	Livret A + (-0.2)	0,100	A-1	EUR	0,00	0,00
Gd Delta Hab	2020	P		CDC	191 017,75	191 017,75	61,67	A	V	Livret A + 0.39	0,890	V	Livret A + 0.39	0,290	A-1	EUR	0,00	0,00
Gd Delta Hab	2020	P		CDC	306 928,05	306 928,05	41,67	A	V	Livret A + 0.6	1,100	V	Livret A + 0.6	0,360	A-1	EUR	0,00	0,00
ICF S-E Méd	1980	P		CDC	115 419,15	0,00	0,00	A	F	Tx fixe à 3.6 %	3,600	F	Tx fixe à 3.6 %	3,610	A-1	EUR	197,84	5 495,58
ICF S-E Méd	1980	P		CDC	83 633,53	0,00	0,00	A	F	Tx fixe à 3.6 %	3,600	F	Tx fixe à 3.6 %	3,610	A-1	EUR	143,36	3 982,11
ICF S-E Méd	2008	P		CDC	132 640,00	100 249,74	22,00	A	V	Livret A + 1	4,000	V	Livret A + 1	1,750	A-1	EUR	1 815,90	3 516,18
ICF S-E Méd	2009	P		CDC	418 094,00	124 367,64	3,67	A	V	Livret A + 0.6	1,850	V	Livret A + 0.6	1,280	A-1	EUR	2 084,82	30 063,48
ICF S-E Méd	2010	P		CDC	615 791,00	225 816,38	4,58	A	V	Livret A + 0.6	1,850	V	Livret A + 0.6	1,250	A-1	EUR	3 634,08	43 374,66
ICF S-E Méd	2014	P		CDC	1 445 527,50	1 244 593,63	28,83	A	V	Livret A + 0.6	1,600	V	Livret A + 0.6	1,310	A-1	EUR	17 272,86	34 877,34
ICF S-E Méd	2014	P		CDC	413 008,00	348 115,47	28,83	A	V	Livret A + (-0.2)	0,800	V	Livret A + (-0.2)	0,510	A-1	EUR	1 975,38	11 044,27
ICF S-E Méd	2014	P		CDC	2 634 423,00	2 243 678,26	28,50	A	V	Livret A + 0.6	1,850	V	Livret A + 0.6	1,220	A-1	EUR	31 227,08	69 438,83
ICF S-E Méd	2014	P		CDC	9 222 640,00	7 940 657,56	28,92	A	V	Livret A + 0.6	1,600	V	Livret A + 0.6	1,330	A-1	EUR	110 202,92	222 521,67
ICF S-E Méd	2014	P		CDC	4 339 925,00	3 658 028,25	28,92	A	V	Livret A + (-0.2)	0,800	V	Livret A + (-0.2)	0,530	A-1	EUR	20 757,45	116 054,17
ICF S-E Méd	2014	P		CDC	2 203 654,00	1 897 337,64	28,92	A	V	Livret A + 0.6	1,600	V	Livret A + 0.6	1,330	A-1	EUR	26 331,84	53 169,24
ICF S-E Méd	2014	P		CDC	990 047,00	834 489,07	28,92	A	V	Livret A + (-0.2)	0,800	V	Livret A + (-0.2)	0,530	A-1	EUR	4 735,30	26 474,90
ICF S-E Méd	2015	P		CDC	845 601,75	735 351,57	29,50	A	V	Livret A + (-0.2)	0,800	V	Livret A + (-0.2)	0,430	A-1	EUR	4 168,12	22 488,60
ICF S-E Méd	2015	P		CDC	558 902,25	486 308,10	24,50	A	V	Livret A + 1.11	2,110	V	Livret A + 1.11	1,730	A-1	EUR	9 327,56	15 173,84
ICF S-E Méd	2015	P		CDC	1 322 078,40	1 170 203,22	29,50	A	V	Livret A + 0.6	1,600	V	Livret A + 0.6	1,220	A-1	EUR	16 222,64	31 473,90
ICF S-E Méd	2015	P		CDC	2 123 851,50	1 877 943,67	29,75	A	V	Livret A + 0.6	1,350	V	Livret A + 0.6	1,290	A-1	EUR	26 034,12	50 509,35
ICF S-E Méd	2015	P		CDC	795 526,20	691 012,72	29,75	A	V	Livret A + (-0.2)	0,550	V	Livret A + (-0.2)	0,490	A-1	EUR	3 916,80	21 132,62
ICF S-E Méd	2015	P		CDC	1 593 628,20	1 399 102,29	29,75	A	V	Livret A + 0.6	1,350	V	Livret A + 0.6	1,290	A-1	EUR	19 423,34	39 663,33
ICF S-E Méd	2015	P		CDC	657 075,60	566 962,87	29,75	A	V	Livret A + (-0.2)	0,550	V	Livret A + (-0.2)	0,490	A-1	EUR	3 217,93	18 114,45
ICF S-E Méd	2018	P		CDC	734 478,50	697 014,83	32,25	A	V	Livret A + 0.6	1,350	V	Livret A + 0.6	1,160	A-1	EUR	9 663,32	18 786,43
ICF S-E Méd	2018	P		CDC	293 540,00	276 724,57	32,25	A	V	Livret A + (-0.2)	0,550	V	Livret A + (-0.2)	0,360	A-1	EUR	1 568,22	8 405,79
ICF S-E Méd	2017	P		CDC	679 820,35	627 474,46	26,00	A	V	Livret A + 1.11	1,860	V	Livret A + 1.11	1,850	A-1	EUR	12 001,57	17 771,17
ICF S-E Méd	2017	P		CDC	36 504,45	33 391,87	26,58	A	V	Livret A + 1.11	1,860	V	Livret A + 1.11	1,750	A-1	EUR	640,59	1 048,26
ICF S-E Méd	2017	P		CDC	208 347,30	192 359,42	31,58	A	V	Livret A + 0.6	1,350	V	Livret A + 0.6	1,240	A-1	EUR	2 669,22	5 360,68
ICF S-E Méd	2017	P		CDC	468 545,85	436 433,23	31,50	A	V	Livret A + 0.6	1,350	V	Livret A + 0.6	1,220	A-1	EUR	6 038,30	10 848,06
ICF S-E Méd	2017	P		CDC	125 925,30	116 053,62	31,50	A	V	Livret A + (-0.2)	0,550	V	Livret A + (-0.2)	0,430	A-1	EUR	656,49	3 308,63

Métropole D' Aix-Marseille-Provence - Budget Principal Métropole CT1 - CA - 2020

Désignation du bénéficiaire	Année de mobilisation et profil d'amortissement de l'emprunt (1)		Objet de l'emprunt garanti	Organisme prêteur ou chef de file	Montant initial	Capital restant dû au 31/12/N	Durée résiduelle	Périodicité des remboursements (2)	Taux initial			Taux moyen constaté sur l'année (6)			Catégorie d'emprunt (7)	Indices ou devises pouvant modifier l'emprunt	Annuité garantie au cours de l'exercice	
	Année	Profil							Taux (3)	Index (4)	Taux actualisé (5)	Taux (3)	Index (4)	Niveau de taux			En intérêts (8)	En capital
ICF S-E Méd	2018	P		CDC	75 670,50	71 335,73	32,08	A	V	Livret A + (-0.2)	0,550	V	Livret A + (-0.2)	0,320	A-1	EUR	404,26	2 166,89
ICF S-E Méd	2018	P		CDC	253 630,00	240 693,05	32,08	A	V	Livret A + 0.6	1,350	V	Livret A + 0.6	1,120	A-1	EUR	3 336,94	6 487,33
ICF S-E Méd	2017	P		CDC	3 198 523,50	2 933 408,96	26,92	A	V	Livret A + 0.6	1,350	V	Livret A + 0.6	1,330	A-1	EUR	40 810,07	89 559,16
ICF S-E Méd	2017	P		CDC	26 060,40	24 017,44	31,67	A	V	Livret A + (-0.2)	0,550	V	Livret A + (-0.2)	0,470	A-1	EUR	135,86	684,72
ICF S-E Méd	2017	P		CDC	65 759,40	61 252,46	31,67	A	V	Livret A + 0.6	1,350	V	Livret A + 0.6	1,260	A-1	EUR	847,46	1 522,50
ICF S-E Méd	2018	P		CDC	4 399 893,00	4 176 120,47	27,25	A	V	Livret A + 1.11	1,860	V	Livret A + 1.11	1,670	A-1	EUR	79 776,10	112 917,22
ICF S-E Méd	2018	P		CDC	1 466 630,55	1 392 039,73	27,25	A	V	Livret A + 1.11	1,860	V	Livret A + 1.11	1,670	A-1	EUR	26 592,03	37 639,06
ICF S-E Méd	2014	P		CF	2 091 748,00	1 862 370,76	23,91	A	V	Livret A + 1.11	2,110	V	Livret A + 1.11	1,830	A-1	EUR	35 740,34	59 152,68
ICF S-E Méd	2018	P		CDC	136 786,50	128 950,69	32,25	A	V	Livret A + (-0.2)	0,550	V	Livret A + (-0.2)	0,360	A-1	EUR	730,77	3 917,00
ICF S-E Méd	2018	P		CDC	266 674,95	253 072,62	32,25	A	V	Livret A + 0.6	1,350	V	Livret A + 0.6	1,160	A-1	EUR	3 508,56	6 820,99
ICF S-E Méd	2017	P		CDC	350 416,10	337 064,37	28,92	A	V	Livret A + 1.11	1,860	V	Livret A + 1.11	0,690	A-1	EUR	6 517,74	8 711,84
ICF S-E Méd	2017	P		CDC	376 472,33	365 236,78	33,92	A	V	Livret A + (-0.2)	0,550	V	Livret A + (-0.2)	0,190	A-1	EUR	2 070,60	9 744,97
ICF S-E Méd	2018	P		CDC	602 033,85	557 277,29	32,25	A	V	Livret A + (-0.2)	0,550	V	Livret A + (-0.2)	0,360	A-1	EUR	3 187,02	22 181,50
ICF S-E Méd	2017	P		CDC	753 371,04	726 762,89	33,92	A	V	Inf° Livret A + 1.12	1,850	V	Inf° Livret A + 1.12	0,640	A-1	EUR	13 711,35	13 168,06
ICF S-E Méd	2018	P		CDC	1 226 533,95	1 071 112,22	12,50	A	V	Livret A + 0.6	1,350	V	Livret A + 0.6	1,230	A-1	EUR	15 512,99	77 998,52
ICF S-E Méd	2018	P		CDC	1 931 141,70	1 797 165,99	32,25	A	V	Livret A + 0.6	1,350	V	Livret A + 0.6	1,160	A-1	EUR	25 159,60	66 507,88
ICF S-E Méd	2018	P		CDC	58 753,80	54 354,24	27,75	A	V	Livret A + 1.11	1,860	V	Livret A + 1.11	1,790	A-1	EUR	1 051,67	2 187,30
ICF S-E Méd	2018	P		CDC	225 540,90	209 893,68	32,75	A	V	Livret A + 0.6	1,350	V	Livret A + 0.6	1,290	A-1	EUR	2 938,43	7 767,55
ICF S-E Méd	2020	P		CDC	11 446,20	11 446,20	31,58	A	V	Livret A + 1.11	1,610	V	Livret A + 1.11	0,520	A-1	EUR	0,00	0,00
ICF S-E Méd	2020	P		CDC	85 242,15	85 242,15	31,58	A	V	Livret A + 1.11	1,610	V	Livret A + 1.11	0,520	A-1	EUR	0,00	0,00
ICF S-E Méd	2020	P		CDC	125 663,45	125 663,45	31,33	A	V	Livret A + 1.08	1,580	V	Livret A + 1.08	0,520	A-1	EUR	0,00	0,00
ICF S-E Méd	2020	P		CDC	225 000,00	225 000,00	34,33	A	V	Livret A + (-0.2)	0,300	V	Livret A + (-0.2)	0,280	A-1	EUR	0,00	0,00
ICF S-E Méd	2020	P		CDC	1 025 000,00	1 025 000,00	34,33	A	V	Livret A + 0.6	1,100	V	Livret A + 0.6	1,010	A-1	EUR	0,00	0,00
Logirem	1986	P		CDC	1 747 543,82	205 932,78	2,42	A	V	Livret A + (-0.1)	5,750	V	Livret A + (-0.1)	0,520	A-1	EUR	1 803,71	71 560,37
Logirem	1987	P		CDC	819 162,23	163 903,67	3,08	A	V	Livret A + 0.52	4,940	V	Livret A + 0.52	1,040	A-1	EUR	2 608,50	41 490,22
Logirem	1987	P		CDC	819 162,23	160 311,31	3,58	A	V	Livret A + 0.52	4,940	V	Livret A + 0.52	1,180	A-1	EUR	2 551,33	40 580,85
Logirem	1987	P		CDC	1 646 449,39	326 201,11	3,50	A	V	Livret A + 0.52	4,940	V	Livret A + 0.52	1,160	A-1	EUR	5 191,44	82 573,83
Logirem	1988	P		CDC	310 020,32	76 029,69	4,00	A	V	Livret A + 0.52	4,940	V	Livret A + 0.52	1,270	A-1	EUR	1 161,69	15 441,63
Logirem	2005	P		CDC	1 955 288,00	1 365 661,50	19,67	A	V	Livret A + 1.2	3,200	V	Livret A + 1.2	1,860	A-1	EUR	27 710,82	55 406,10
Logirem	2005	P		CDC	788 793,00	666 149,60	34,67	A	V	Livret A + 1.2	3,200	V	Livret A + 1.2	1,860	A-1	EUR	13 247,16	13 191,79
Logirem	2007	P		CDC	77 000,00	53 547,88	26,17	A	V	Livret A + 0.5	3,250	V	Livret A + 0.5	1,040	A-1	EUR	698,24	2 310,94
Logirem	2007	P		CDC	492 071,25	75 771,75	1,17	A	V	Livret A + 0.65	3,400	V	Livret A + 0.65	1,210	A-1	EUR	1 580,25	37 103,07
Logirem	2008	P		CDC	418 259,05	243 165,59	12,17	A	V	Livret A + 0.45	3,950	V	Livret A + 0.45	0,990	A-1	EUR	3 124,26	17 189,48
Logirem	2011	P		CDC	135 907,08	110 883,30	30,75	A	V	Livret A + (-0.2)	2,050	V	Livret A + (-0.2)	0,490	A-1	EUR	627,86	3 272,42
Logirem	2011	P		CDC	371 942,84	312 897,23	30,75	A	V	Livret A + 0.6	2,850	V	Livret A + 0.6	1,290	A-1	EUR	4 333,28	8 086,13
Logirem	2011	P		CDC	268 320,80	238 412,06	40,75	A	V	Livret A + 0.6	2,850	V	Livret A + 0.6	1,290	A-1	EUR	3 277,06	4 333,04
Logirem	2011	P		CDC	176 952,60	148 861,56	30,75	A	V	Livret A + 0.6	2,850	V	Livret A + 0.6	1,290	A-1	EUR	2 061,57	3 846,99
Logirem	2010	P		CDC	62 366,70	51 423,50	29,25	A	V	Livret A + 0.6	1,850	V	Livret A + 0.6	1,160	A-1	EUR	712,89	1 383,09
Logirem	2010	P		CDC	32 584,75	25 976,80	29,25	A	V	Livret A + (-0.2)	1,050	V	Livret A + (-0.2)	0,360	A-1	EUR	147,24	794,43
Logirem	2012	P		CDC	208 555,29	185 214,72	41,50	A	V	Livret A + 0.6	2,850	V	Livret A + 0.6	1,220	A-1	EUR	2 552,10	3 829,38
Logirem	2012	P		CDC	1 225 058,43	1 038 407,03	31,50	A	V	Livret A + 0.6	2,850	V	Livret A + 0.6	1,220	A-1	EUR	14 408,38	28 880,07
Logirem	2012	P		CDC	34 216,42	29 644,16	41,50	A	V	Livret A + (-0.2)	2,050	V	Livret A + (-0.2)	0,430	A-1	EUR	166,95	709,54

Désignation du bénéficiaire	Année de mobilisation et profil d'amortissement de l'emprunt (1)		Objet de l'emprunt garanti	Organisme prêteur ou chef de file	Montant initial	Capital restant dû au 31/12/N	Durée résiduelle	Périodicité des remboursements (2)	Taux initial			Taux moyen constaté sur l'année (6)			Catégorie d'emprunt (7)	Indices ou devises pouvant modifier l'emprunt	Annuité garantie au cours de l'exercice	
	Année	Profil							Taux (3)	Index (4)	Taux actualisé (5)	Taux (3)	Index (4)	Niveau de taux			En intérêts (8)	En capital
Logirem	2012	P		CDC	193 893,07	160 099,73	31,50	A	V	Livret A + (-0.2)	2,050	V	Livret A + (-0.2)	0,430	A-1	EUR	908,10	5 008,50
Logirem	2012	P		CDC	783 478,42	666 163,02	31,75	A	V	Livret A + 0.6	2,850	V	Livret A + 0.6	1,290	A-1	EUR	9 216,74	16 558,27
Logirem	2012	P		CDC	319 706,36	284 958,13	41,75	A	V	Livret A + 0.6	2,850	V	Livret A + 0.6	1,290	A-1	EUR	3 914,69	5 018,79
Logirem	2012	P		CDC	40 835,48	33 790,38	31,75	A	V	Livret A + (-0.2)	2,050	V	Livret A + (-0.2)	0,490	A-1	EUR	191,15	963,34
Logirem	2012	P		CDC	24 182,15	21 000,95	41,75	A	V	Livret A + (-0.2)	2,050	V	Livret A + (-0.2)	0,490	A-1	EUR	117,94	443,43
Logirem	2012	P		CDC	960 868,28	0,00	0,00	A	V	Livret A + 1.13	3,380	V	Livret A + 1.13	1,890	A-1	EUR	3 580,72	0,00
Logirem	2012	P		CDC	247 801,31	0,00	0,00	A	V	Livret A + 1.13	3,380	V	Livret A + 1.13	1,890	A-1	EUR	1 026,67	0,00
Logirem	2012	P		CDC	1 149 252,57	941 398,29	31,92	A	V	Livret A + 0.6	2,850	V	Livret A + 0.6	1,330	A-1	EUR	13 101,47	29 080,86
Logirem	2011	P		CDC	414 764,00	287 791,72	15,17	A	V	Livret A + 0.6	2,600	V	Livret A + 0.6	1,140	A-1	EUR	4 101,44	16 018,69
Logirem	2011	P		CDC	1 016 701,90	861 661,40	38,33	A	V	Livret A + (-0.2)	1,800	V	Livret A + (-0.2)	0,380	A-1	EUR	4 847,82	19 760,75
Logirem	2011	P		CDC	3 055 473,01	1 835 305,42	8,67	T	F	Tx fixe à 3.97 %	0,980	F	Tx fixe à 3.97 %	4,210	A-1	EUR	81 777,71	161 704,27
Logirem	2014	P		CDC	238 617,17	210 661,94	33,92	A	V	Livret A + 0.6	1,600	V	Livret A + 0.6	1,330	A-1	EUR	2 909,52	4 857,80
Logirem	2014	P		CDC	44 803,24	40 911,77	43,92	A	V	Livret A + 0.6	1,600	V	Livret A + 0.6	1,330	A-1	EUR	561,46	677,77
Logirem	2014	P		CDC	122 481,55	105 897,54	33,92	A	V	Livret A + (-0.2)	0,800	V	Livret A + (-0.2)	0,530	A-1	EUR	597,98	2 825,48
Logirem	2014	P		CDC	22 997,35	20 581,62	43,92	A	V	Livret A + (-0.2)	0,800	V	Livret A + (-0.2)	0,530	A-1	EUR	115,47	412,46
Logirem	2015	P		CDC	5 500,08	5 020,98	44,33	A	V	Livret A + (-0.2)	0,800	V	Livret A + (-0.2)	0,380	A-1	EUR	28,15	98,10
Logirem	2015	P		CDC	30 395,89	26 981,47	34,33	A	V	Livret A + (-0.2)	0,800	V	Livret A + (-0.2)	0,380	A-1	EUR	152,23	697,36
Logirem	2015	P		CDC	17 318,57	16 076,31	44,33	A	V	Livret A + 0.6	1,600	V	Livret A + 0.6	1,180	A-1	EUR	220,52	258,50
Logirem	2015	P		CDC	95 708,07	86 443,80	34,33	A	V	Livret A + 0.6	1,600	V	Livret A + 0.6	1,180	A-1	EUR	1 192,94	1 922,49
Logirem	2015	P		CDC	387 073,29	320 024,21	19,50	A	V	Livret A + 0.6	1,600	V	Livret A + 0.6	1,220	A-1	EUR	4 507,41	13 858,17
Logirem	2011	P		CDC	1 318 227,70	847 512,96	10,67	T	F	Tx fixe à 4.28 %	1,050	F	Tx fixe à 4.28 %	4,200	A-1	EUR	37 323,24	61 118,39
Logirem	2015	P		CDC	106 368,92	97 103,25	44,50	A	V	Livret A + (-0.2)	0,800	V	Livret A + (-0.2)	0,430	A-1	EUR	544,50	1 897,28
Logirem	2015	P		CDC	307 547,16	272 999,93	34,50	A	V	Livret A + (-0.2)	0,800	V	Livret A + (-0.2)	0,430	A-1	EUR	1 540,31	7 055,88
Logirem	2015	P		CDC	395 309,30	366 954,03	44,50	A	V	Livret A + 0.6	1,600	V	Livret A + 0.6	1,220	A-1	EUR	5 033,54	5 900,47
Logirem	2015	P		CDC	1 142 969,32	1 032 333,23	34,50	A	V	Livret A + 0.6	1,600	V	Livret A + 0.6	1,220	A-1	EUR	14 246,44	22 958,78
Logirem	2015	P		CDC	641 938,57	0,00	0,00	A	V	Livret A + 1.07	2,070	V	Livret A + 1.07	1,840	A-1	EUR	7 222,67	0,00
Logirem	2015	P		CDC	234 654,71	0,00	0,00	A	V	Livret A + 1.07	2,070	V	Livret A + 1.07	1,840	A-1	EUR	2 695,82	0,00
Logirem	2015	P		CDC	47 452,41	42 816,44	34,92	A	V	Livret A + 0.6	1,350	V	Livret A + 0.6	1,330	A-1	EUR	590,88	952,23
Logirem	2015	P		CDC	10 504,81	9 742,14	44,92	A	V	Livret A + 0.6	1,350	V	Livret A + 0.6	1,330	A-1	EUR	133,63	156,65
Logirem	2015	P		CDC	47 149,32	41 805,62	34,92	A	V	Livret A + (-0.2)	0,550	V	Livret A + (-0.2)	0,530	A-1	EUR	235,87	1 080,50
Logirem	2015	P		CDC	10 754,79	9 807,11	44,92	A	V	Livret A + (-0.2)	0,550	V	Livret A + (-0.2)	0,530	A-1	EUR	54,99	191,62
Logirem	2017	P		CDC	50 566,02	47 146,33	36,50	A	V	Livret A + (-0.2)	0,550	V	Livret A + (-0.2)	0,430	A-1	EUR	265,61	1 146,15
Logirem	2017	P		CDC	10 615,28	10 057,14	46,50	A	V	Livret A + (-0.2)	0,550	V	Livret A + (-0.2)	0,430	A-1	EUR	56,34	187,07
Logirem	2017	P		CDC	49 665,43	46 306,66	36,50	A	V	Livret A + (-0.2)	0,550	V	Livret A + (-0.2)	0,430	A-1	EUR	260,88	1 125,74
Logirem	2017	P		CDC	21 285,12	20 165,96	46,50	A	V	Livret A + (-0.2)	0,550	V	Livret A + (-0.2)	0,430	A-1	EUR	112,98	375,10
Logirem	2017	P		CDC	18 239,29	17 280,27	46,50	A	V	Livret A + (-0.2)	0,550	V	Livret A + (-0.2)	0,430	A-1	EUR	96,81	321,43
Logirem	2017	P		CDC	63 864,58	59 545,55	36,50	A	V	Livret A + (-0.2)	0,550	V	Livret A + (-0.2)	0,430	A-1	EUR	335,46	1 447,58
Logirem	2017	P		CDC	51 060,76	47 607,62	36,58	A	V	Livret A + (-0.2)	0,550	V	Livret A + (-0.2)	0,450	A-1	EUR	268,21	1 157,36
Logirem	2017	P		CDC	12 748,35	12 078,05	46,58	A	V	Livret A + (-0.2)	0,550	V	Livret A + (-0.2)	0,450	A-1	EUR	67,66	224,66
Logirem	2014	P		CDC	855 462,30	623 147,93	13,83	A	V	Livret A + 0.6	1,600	V	Livret A + 0.6	1,310	A-1	EUR	8 955,10	40 193,02
Logirem	2017	P		CDC	19 242,90	18 231,12	46,50	A	V	Livret A + (-0.2)	0,550	V	Livret A + (-0.2)	0,430	A-1	EUR	102,14	339,11
Logirem	2017	P		CDC	107 224,20	99 972,83	36,50	A	V	Livret A + (-0.2)	0,550	V	Livret A + (-0.2)	0,430	A-1	EUR	563,22	2 430,40

Désignation du bénéficiaire	Année de mobilisation et profil d'amortissement de l'emprunt (1)		Objet de l'emprunt garanti	Organisme prêteur ou chef de file	Montant initial	Capital restant dû au 31/12/N	Durée résiduelle	Périodicité des remboursements (2)	Taux initial			Taux moyen constaté sur l'année (6)			Catégorie d'emprunt (7)	Indices ou devises pouvant modifier l'emprunt	Annuité garantie au cours de l'exercice	
	Année	Profil							Taux (3)	Index (4)	Taux actuariel (5)	Taux (3)	Index (4)	Niveau de taux			En intérêts (8)	En capital
Logirem	2017	P		CDC	40 153,50	38 427,89	46,50	A	V	Livret A + 0.6	1,350	V	Livret A + 0.6	1,220	A-1	EUR	526,65	582,93
Logirem	2017	P		CDC	223 744,05	210 804,81	36,50	A	V	Livret A + 0.6	1,350	V	Livret A + 0.6	1,220	A-1	EUR	2 904,87	4 371,04
Logirem	2017	P		CDC	146 133,07	137 682,11	36,50	A	V	Livret A + 0.6	1,350	V	Livret A + 0.6	1,220	A-1	EUR	1 897,25	2 854,85
Logirem	2017	P		CDC	5 780,74	5 532,31	46,50	A	V	Livret A + 0.6	1,350	V	Livret A + 0.6	1,220	A-1	EUR	75,82	83,92
Logirem	2017	P		CDC	66 145,18	61 671,90	36,50	A	V	Livret A + (-0.2)	0,550	V	Livret A + (-0.2)	0,430	A-1	EUR	347,44	1 499,28
Logirem	2017	P		CDC	2 617,71	2 480,07	46,50	A	V	Livret A + (-0.2)	0,550	V	Livret A + (-0.2)	0,430	A-1	EUR	13,89	46,13
Logirem	2017	P		CDC	455 710,01	424 891,23	36,50	A	V	Livret A + (-0.2)	0,550	V	Livret A + (-0.2)	0,430	A-1	EUR	2 393,71	10 329,32
Logirem	2017	P		CDC	23 203,34	21 983,31	46,50	A	V	Livret A + (-0.2)	0,550	V	Livret A + (-0.2)	0,430	A-1	EUR	123,16	408,91
Logirem	2017	P		CDC	1 320 702,56	1 244 325,62	36,50	A	V	Livret A + 0.6	1,350	V	Livret A + 0.6	1,220	A-1	EUR	17 146,71	25 801,13
Logirem	2017	P		CDC	67 247,07	64 357,12	46,50	A	V	Livret A + 0.6	1,350	V	Livret A + 0.6	1,220	A-1	EUR	882,00	976,26
Logirem	2017	P		CDC	28 950,51	27 706,35	46,83	A	V	Livret A + 0.6	1,350	V	Livret A + 0.6	1,310	A-1	EUR	379,71	420,29
Logirem	2017	P		CDC	713 376,96	672 121,99	36,83	A	V	Livret A + 0.6	1,350	V	Livret A + 0.6	1,310	A-1	EUR	9 261,79	13 936,47
Logirem	2017	P		CDC	253 708,72	236 550,90	36,83	A	V	Livret A + (-0.2)	0,550	V	Livret A + (-0.2)	0,510	A-1	EUR	1 332,66	5 750,67
Logirem	2017	P		CDC	10 296,07	9 754,71	46,83	A	V	Livret A + (-0.2)	0,550	V	Livret A + (-0.2)	0,510	A-1	EUR	54,65	181,45
Logirem	2017	P		CDC	162 895,93	151 879,59	36,83	A	V	Livret A + (-0.2)	0,550	V	Livret A + (-0.2)	0,510	A-1	EUR	855,65	3 692,27
Logirem	2017	P		CDC	35 286,38	33 431,03	46,83	A	V	Livret A + (-0.2)	0,550	V	Livret A + (-0.2)	0,510	A-1	EUR	187,29	621,85
Logirem	2019	P		CDC	388 446,37	381 058,53	38,17	A	V	Livret A + 0.6	1,350	V	Livret A + 0.6	1,140	A-1	EUR	5 244,03	7 387,84
Logirem	2019	P		CDC	213 528,32	210 510,43	48,17	A	V	Livret A + 0.6	1,350	V	Livret A + 0.6	1,140	A-1	EUR	2 882,63	3 017,88
Logirem	2019	P		CDC	242 564,78	237 126,69	38,17	A	V	Livret A + (-0.2)	0,550	V	Livret A + (-0.2)	0,340	A-1	EUR	1 334,11	5 438,10
Logirem	2019	P		CDC	159 879,32	157 092,54	48,17	A	V	Livret A + (-0.2)	0,550	V	Livret A + (-0.2)	0,340	A-1	EUR	879,34	2 786,78
Logirem	2018	P		CDC	56 098,94	55 306,07	48,33	A	V	Livret A + 0.6	1,350	V	Livret A + 0.6	0,950	A-1	EUR	757,34	792,87
Logirem	2017	P		CDC	536 940,51	526 728,47	38,33	A	V	Livret A + 0.6	1,350	V	Livret A + 0.6	0,880	A-1	EUR	7 248,70	10 212,03
Logirem	2018	P		CDC	55 827,79	54 854,68	48,33	A	V	Livret A + (-0.2)	0,550	V	Livret A + (-0.2)	0,290	A-1	EUR	307,05	973,11
Logirem	2017	P		CDC	534 336,93	522 357,54	38,33	A	V	Livret A + (-0.2)	0,550	V	Livret A + (-0.2)	0,260	A-1	EUR	2 938,85	11 979,39
Logirem	2017	P		CDC	29 671,89	29 253,13	58,33	A	V	Livret A + (-0.2)	0,550	V	Livret A + (-0.2)	0,260	A-1	EUR	163,20	418,76
Logirem	2017	P		CDC	62 410,77	61 011,58	38,33	A	V	Livret A + (-0.2)	0,550	V	Livret A + (-0.2)	0,260	A-1	EUR	343,26	1 399,20
Logirem	2017	P		CDC	707 196,92	693 746,78	38,75	A	V	Livret A + 0.6	1,350	V	Livret A + 0.6	0,610	A-1	EUR	9 547,16	13 450,13
Logirem	2017	P		CDC	453 178,91	447 788,78	58,75	A	V	Livret A + 0.34	1,090	V	Livret A + 0.34	0,480	A-1	EUR	4 939,65	5 390,13
Logirem	2017	P		CDC	611 471,28	599 841,75	38,75	A	V	Livret A + 0.6	1,350	V	Livret A + 0.6	0,610	A-1	EUR	8 254,86	11 629,53
Logirem	2017	P		CDC	443 578,86	438 302,92	58,75	A	V	Livret A + 0.34	1,090	V	Livret A + 0.34	0,480	A-1	EUR	4 835,01	5 275,94
Logirem	2017	P		CDC	746 159,30	729 431,03	38,75	A	V	Livret A + (-0.2)	0,550	V	Livret A + (-0.2)	0,210	A-1	EUR	4 103,88	16 728,27
Logirem	2017	P		CDC	439 640,35	434 411,25	58,75	A	V	Livret A + 0.34	1,090	V	Livret A + 0.34	0,480	A-1	EUR	4 792,08	5 229,10
Logirem	2017	P		CDC	202 398,29	200 187,20	58,50	A	V	Livret A + 0.6	1,350	V	Livret A + 0.6	0,770	A-1	EUR	2 732,38	2 211,09
Logirem	2017	P		CDC	735 059,07	721 079,03	38,50	A	V	Livret A + 0.6	1,350	V	Livret A + 0.6	0,770	A-1	EUR	9 923,30	13 980,04
Logirem	2017	P		CDC	319 861,31	313 777,89	38,50	A	V	Livret A + 0.6	1,350	V	Livret A + 0.6	0,770	A-1	EUR	4 318,13	6 083,42
Logirem	2017	P		CDC	465 122,60	460 041,39	58,50	A	V	Livret A + 0.6	1,350	V	Livret A + 0.6	0,770	A-1	EUR	6 279,16	5 081,21
Logirem	2017	P		CDC	188 161,13	184 582,51	38,50	A	V	Livret A + 0.6	1,350	V	Livret A + 0.6	0,770	A-1	EUR	2 540,18	3 578,63
Logirem	2017	P		CDC	156 700,94	154 825,04	58,50	A	V	Livret A + 0.32	1,070	V	Livret A + 0.32	0,580	A-1	EUR	1 676,70	1 875,91
Logirem	2017	P		CDC	102 211,40	99 919,90	38,50	A	V	Livret A + (-0.2)	0,550	V	Livret A + (-0.2)	0,240	A-1	EUR	562,16	2 291,49
Logirem	2017	P		CDC	85 790,16	84 763,14	58,50	A	V	Livret A + 0.32	1,070	V	Livret A + 0.32	0,580	A-1	EUR	917,95	1 027,02
Logirem	2018	P		CDC	30 441,14	30 011,53	58,33	A	V	Livret A + (-0.2)	0,550	V	Livret A + (-0.2)	0,290	A-1	EUR	167,43	429,62
Logirem	2017	P		CDC	64 205,85	62 766,41	38,33	A	V	Livret A + (-0.2)	0,550	V	Livret A + (-0.2)	0,260	A-1	EUR	353,13	1 439,44

Désignation du bénéficiaire	Année de mobilisation et profil d'amortissement de l'emprunt (1)		Objet de l'emprunt garanti	Organisme prêteur ou chef de file	Montant initial	Capital restant dû au 31/12/N	Durée résiduelle	Périodicité des remboursements (2)	Taux initial			Taux moyen constaté sur l'année (6)			Catégorie d'emprunt (7)	Indices ou devises pouvant modifier l'emprunt	Annuité garantie au cours de l'exercice	
	Année	Profil							Taux (3)	Index (4)	Taux actuariel (5)	Taux (3)	Index (4)	Niveau de taux			En intérêts (8)	En capital
Logirem	2017	P		CDC	342 151,15	327 447,14	46,58	A	V	Livret A + 0.6	1,350	V	Livret A + 0.6	1,240	A-1	EUR	4 487,59	4 967,21
Logirem	2017	P		CDC	581 352,75	547 732,81	36,58	A	V	Livret A + 0.6	1,350	V	Livret A + 0.6	1,240	A-1	EUR	7 547,72	11 357,26
Logirem	2017	P		CDC	160 827,15	152 370,93	46,58	A	V	Livret A + (-0.2)	0,550	V	Livret A + (-0.2)	0,450	A-1	EUR	853,63	2 834,22
Logirem	2017	P		CDC	273 263,10	254 782,85	36,58	A	V	Livret A + (-0.2)	0,550	V	Livret A + (-0.2)	0,450	A-1	EUR	1 435,37	6 193,90
Logirem	2018	P		CDC	55 446,51	55 435,54	59,17	A	V	Livret A + (-0.2)	0,550	V	Livret A + (-0.2)	0,180	A-1	EUR	0,00	0,00
Logirem	2018	P		CDC	32 340,69	32 334,30	39,17	A	V	Livret A + (-0.2)	0,550	V	Livret A + (-0.2)	0,180	A-1	EUR	0,00	0,00
Logirem	2017	P		CDC	156 600,00	136 835,98	17,83	A	V	Livret A + 0.6	1,350	V	Livret A + 0.6	1,310	A-1	EUR	1 937,42	6 676,54
Logirem	2017	P		URCIL	65 475,83	0,00	0,00	A	F	Tx fixe à 1.5 %	1,500	F	Tx fixe à 1.5 %	1,500	A-1	EUR	332,34	22 150,97
Logirem	2009	X		CF	70 125,00	51 895,09	19,33	A	V	(Livret A + 1.15)-Floor 0 sur Livret A	2,400	V	(Livret A + 1.15)-Floor 0 sur Livret A	1,730	A-1	EUR	1 029,43	2 285,34
Logirem	2017	P		CE	146 449,05	138 811,64	36,33	A	V	(Livret A + 1.11)-Floor 0 sur Livret A	1,860	V	(Livret A + 1.11)-Floor 0 sur Livret A	1,690	A-1	EUR	2 630,10	2 592,86
Logirem	2017	P		CE	189 378,20	182 262,91	46,33	A	V	(Livret A + 1.11)-Floor 0 sur Livret A	1,860	V	(Livret A + 1.11)-Floor 0 sur Livret A	1,690	A-1	EUR	3 435,04	2 415,61
Logirem	2016	P		CDC	116 759,34	113 436,65	47,50	A	V	Livret A + 0.6	1,350	V	Livret A + 0.6	1,220	A-1	EUR	1 553,97	1 672,49
Logirem	2016	P		CDC	160 745,34	154 589,66	37,50	A	V	Livret A + 0.6	1,350	V	Livret A + 0.6	1,220	A-1	EUR	2 128,79	3 098,48
Logirem	2016	P		CDC	282 090,69	274 063,07	47,17	A	V	Livret A + 0.6	1,350	V	Livret A + 0.6	1,140	A-1	EUR	3 754,40	4 040,73
Logirem	2016	P		CDC	460 624,27	444 522,29	47,50	A	V	Livret A + (-0.2)	0,550	V	Livret A + (-0.2)	0,430	A-1	EUR	2 489,27	8 073,07
Logirem	2016	P		CDC	547 838,55	526 859,28	37,17	A	V	Livret A + 0.6	1,350	V	Livret A + 0.6	1,140	A-1	EUR	7 255,16	10 559,97
Logirem	2016	P		CDC	642 551,48	613 661,31	37,50	A	V	Livret A + (-0.2)	0,550	V	Livret A + (-0.2)	0,430	A-1	EUR	3 454,80	14 484,70
Logirem	2016	P		CDC	672 019,71	652 895,64	47,50	A	V	Livret A + 0.6	1,350	V	Livret A + 0.6	1,220	A-1	EUR	8 944,04	9 626,15
Logirem	2016	P		CDC	1 580 159,55	1 519 647,93	37,50	A	V	Livret A + 0.6	1,350	V	Livret A + 0.6	1,220	A-1	EUR	20 926,44	30 458,66
Logirem	2018	P		CDC	21 012,89	21 000,00	49,33	A	V	Livret A + (-0.2)	0,550	V	Livret A + (-0.2)	0,180	A-1	EUR	0,00	0,00
Logirem	2018	P		CDC	21 161,21	21 148,23	49,33	A	V	Livret A + (-0.2)	0,550	V	Livret A + (-0.2)	0,180	A-1	EUR	0,00	0,00
Logirem	2018	P		CDC	21 644,96	21 631,68	49,33	A	V	Livret A + (-0.2)	0,550	V	Livret A + (-0.2)	0,180	A-1	EUR	0,00	0,00
Logirem	2018	P		CDC	22 542,96	22 529,24	49,33	A	V	Livret A + 0.6	1,350	V	Livret A + 0.6	0,440	A-1	EUR	0,00	0,00
Logirem	2018	P		CDC	22 673,78	22 659,86	59,33	A	V	Livret A + (-0.2)	0,550	V	Livret A + (-0.2)	0,180	A-1	EUR	0,00	0,00
Logirem	2018	P		CDC	28 696,11	28 678,50	59,33	A	V	Livret A + (-0.2)	0,550	V	Livret A + (-0.2)	0,180	A-1	EUR	0,00	0,00
Logirem	2018	P		CDC	29 632,88	29 614,70	49,33	A	V	Livret A + (-0.2)	0,550	V	Livret A + (-0.2)	0,180	A-1	EUR	0,00	0,00
Logirem	2018	P		CDC	32 778,72	32 758,61	49,33	A	V	Livret A + (-0.2)	0,550	V	Livret A + (-0.2)	0,180	A-1	EUR	0,00	0,00
Logirem	2018	P		CDC	34 593,99	34 587,15	49,17	A	V	Livret A + (-0.2)	0,550	V	Livret A + (-0.2)	0,180	A-1	EUR	0,00	0,00
Logirem	2018	P		CDC	35 306,54	35 284,88	39,33	A	V	Livret A + (-0.2)	0,550	V	Livret A + (-0.2)	0,180	A-1	EUR	0,00	0,00
Logirem	2018	P		CDC	42 945,89	42 919,64	59,33	A	V	Livret A + 0.17	0,920	V	Livret A + 0.17	0,300	A-1	EUR	0,00	0,00
Logirem	2018	P		CDC	46 491,99	46 463,46	39,33	A	V	Livret A + (-0.2)	0,550	V	Livret A + (-0.2)	0,180	A-1	EUR	0,00	0,00
Logirem	2018	P		CDC	47 674,87	47 645,72	59,33	A	V	Livret A + 0.17	0,920	V	Livret A + 0.17	0,300	A-1	EUR	0,00	0,00
Logirem	2018	P		CDC	48 231,31	48 201,71	39,33	A	V	Livret A + (-0.2)	0,550	V	Livret A + (-0.2)	0,180	A-1	EUR	0,00	0,00
Logirem	2018	P		CDC	54 073,19	54 040,01	39,33	A	V	Livret A + (-0.2)	0,550	V	Livret A + (-0.2)	0,180	A-1	EUR	0,00	0,00
Logirem	2018	P		CDC	57 449,75	57 438,39	39,17	A	V	Livret A + (-0.2)	0,550	V	Livret A + (-0.2)	0,180	A-1	EUR	0,00	0,00
Logirem	2018	P		CDC	63 011,93	62 973,27	39,33	A	V	Livret A + (-0.2)	0,550	V	Livret A + (-0.2)	0,180	A-1	EUR	0,00	0,00

Désignation du bénéficiaire	Année de mobilisation et profil d'amortissement de l'emprunt (1)		Objet de l'emprunt garanti	Organisme prêteur ou chef de file	Montant initial	Capital restant dû au 31/12/N	Durée résiduelle	Périodicité des remboursements (2)	Taux initial			Taux moyen constaté sur l'année (6)			Catégorie d'emprunt (7)	Indices ou devises pouvant modifier l'emprunt	Annuité garantie au cours de l'exercice	
	Année	Profil							Taux (3)	Index (4)	Taux actuel (5)	Taux (3)	Index (4)	Niveau de taux			En intérêts (8)	En capital
Logirem	2018	P		CDC	67 934,27	67 892,58	39,33	A	V	Livret A + (-0.2)	0,550	V	Livret A + (-0.2)	0,180	A-1	EUR	0,00	0,00
Logirem	2018	P		CDC	69 122,24	69 079,82	39,33	A	V	Livret A + (-0.2)	0,550	V	Livret A + (-0.2)	0,180	A-1	EUR	0,00	0,00
Logirem	2018	P		CDC	73 588,56	73 543,59	59,33	A	V	Livret A + 0.21	0,960	V	Livret A + 0.21	0,320	A-1	EUR	0,00	0,00
Logirem	2018	P		CDC	82 748,85	82 698,47	59,33	A	V	Livret A + 0.6	1,350	V	Livret A + 0.6	0,440	A-1	EUR	0,00	0,00
Logirem	2018	P		CDC	107 357,27	107 291,68	59,33	A	V	Livret A + 0.24	0,990	V	Livret A + 0.24	0,330	A-1	EUR	0,00	0,00
Logirem	2018	P		CDC	107 965,91	107 899,66	39,33	A	V	Livret A + (-0.2)	0,550	V	Livret A + (-0.2)	0,180	A-1	EUR	0,00	0,00
Logirem	2018	P		CDC	118 547,14	118 474,97	59,33	A	V	Livret A + 0.6	1,350	V	Livret A + 0.6	0,440	A-1	EUR	0,00	0,00
Logirem	2018	P		CDC	160 524,02	160 425,91	59,33	A	V	Livret A + 0.21	0,960	V	Livret A + 0.21	0,320	A-1	EUR	0,00	0,00
Logirem	2018	P		CDC	223 153,41	223 017,03	59,33	A	V	Livret A + 0.21	0,960	V	Livret A + 0.21	0,320	A-1	EUR	0,00	0,00
Logirem	2018	P		CDC	261 930,69	261 770,66	59,33	A	V	Livret A + 0.24	0,990	V	Livret A + 0.24	0,330	A-1	EUR	0,00	0,00
Logirem	2018	P		CDC	267 851,79	267 851,79	19,08	A	V	Livret A + 0.6	1,350	V	Livret A + 0.6	0,440	A-1	EUR	0,00	0,00
Logirem	2017	P		CDC	273 938,38	264 653,01	23,58	A	V	Livret A + 0.6	1,350	V	Livret A + 0.6	0,710	A-1	EUR	3 698,17	9 285,37
Logirem	2017	P		CDC	290 283,69	277 543,69	18,58	A	V	Livret A + 0.6	1,350	V	Livret A + 0.6	0,710	A-1	EUR	3 918,83	12 740,00
Logirem	2018	P		CDC	373 802,56	373 574,99	39,33	A	V	Livret A + 0.6	1,350	V	Livret A + 0.6	0,440	A-1	EUR	0,00	0,00
Logirem	2018	P		CDC	376 888,57	376 659,12	39,33	A	V	Livret A + 0.6	1,350	V	Livret A + 0.6	0,440	A-1	EUR	0,00	0,00
Logirem	2018	P		CDC	379 637,14	379 404,18	39,33	A	V	Livret A + (-0.2)	0,550	V	Livret A + (-0.2)	0,180	A-1	EUR	0,00	0,00
Logirem	2018	P		CDC	404 430,49	404 184,28	39,33	A	V	Livret A + 0.6	1,350	V	Livret A + 0.6	0,440	A-1	EUR	0,00	0,00
Logirem	2018	P		CDC	424 682,64	424 423,17	59,33	A	V	Livret A + 0.24	0,990	V	Livret A + 0.24	0,330	A-1	EUR	0,00	0,00
Logirem	2018	P		CDC	449 770,86	449 497,04	39,33	A	V	Livret A + 0.6	1,350	V	Livret A + 0.6	0,440	A-1	EUR	0,00	0,00
Logirem	2017	P		CDC	516 234,14	498 735,95	23,58	A	V	Livret A + 0.6	1,350	V	Livret A + 0.6	0,710	A-1	EUR	6 969,16	17 498,19
Logirem	2018	P		CDC	525 176,01	524 853,73	39,33	A	V	Livret A + (-0.2)	0,550	V	Livret A + (-0.2)	0,180	A-1	EUR	0,00	0,00
Logirem	2017	P		CDC	647 579,93	647 850,06	23,58	A	V	Livret A + 0.6	1,350	V	Livret A + 0.6	0,710	A-1	EUR	9 052,83	22 729,87
Logirem	2017	P		CDC	703 423,96	679 580,81	23,58	A	V	Livret A + 0.6	1,350	V	Livret A + 0.6	0,710	A-1	EUR	9 496,22	23 843,15
Logirem	2018	P		CDC	824 716,42	824 214,34	39,33	A	V	Livret A + 0.6	1,350	V	Livret A + 0.6	0,440	A-1	EUR	0,00	0,00
Logirem	2018	P		CDC	912 005,47	911 450,25	39,33	A	V	Livret A + 0.6	1,350	V	Livret A + 0.6	0,440	A-1	EUR	0,00	0,00
Logirem	2018	P		CDC	1 005 060,02	1 004 448,15	39,33	A	V	Livret A + 0.6	1,350	V	Livret A + 0.6	0,440	A-1	EUR	0,00	0,00
Logirem	2018	P		CDC	1 133 906,58	1 133 210,77	39,33	A	V	Livret A + (-0.2)	0,550	V	Livret A + (-0.2)	0,180	A-1	EUR	0,00	0,00
Logirem	2018	P		CDC	1 188 275,89	1 187 552,48	39,33	A	V	Livret A + 0.6	1,350	V	Livret A + 0.6	0,440	A-1	EUR	0,00	0,00
Logirem	2018	P		CDC	1 462 464,84	1 461 567,41	39,33	A	V	Livret A + (-0.2)	0,550	V	Livret A + (-0.2)	0,180	A-1	EUR	0,00	0,00
Logirem	2018	P		CDC	2 315 099,23	2 314 159,52	24,25	A	V	Livret A + 0.6	1,350	V	Livret A + 0.6	0,440	A-1	EUR	0,00	0,00
Logirem	2018	P		CDC	3 400 890,78	3 399 510,35	24,25	A	V	Livret A + 0.6	1,350	V	Livret A + 0.6	0,440	A-1	EUR	0,00	0,00
Logirem	2018	P		CDC	33 464,99	29 469,33	15,75	A	V	Livret A + 1.3	2,050	V	Livret A + 1.3	1,990	A-1	EUR	641,27	1 812,25
Logirem	2018	P		CDC	65 545,71	65 505,81	49,33	A	V	Livret A + 0.6	1,350	V	Livret A + 0.6	0,440	A-1	EUR	0,00	0,00
Logirem	2018	P		CDC	69 688,48	69 645,72	49,33	A	V	Livret A + (-0.2)	0,550	V	Livret A + (-0.2)	0,180	A-1	EUR	0,00	0,00
Logirem	2018	P		CDC	204 952,39	204 827,61	49,33	A	V	Livret A + 0.6	1,350	V	Livret A + 0.6	0,440	A-1	EUR	0,00	0,00
Logirem	2018	P		CDC	207 794,44	207 666,93	49,33	A	V	Livret A + (-0.2)	0,550	V	Livret A + (-0.2)	0,180	A-1	EUR	0,00	0,00
Logirem	2018	P		CDC	431 101,73	430 839,27	39,33	A	V	Livret A + 0.6	1,350	V	Livret A + 0.6	0,440	A-1	EUR	0,00	0,00
Logirem	2018	P		CDC	466 098,28	465 812,26	39,33	A	V	Livret A + (-0.2)	0,550	V	Livret A + (-0.2)	0,180	A-1	EUR	0,00	0,00
Logirem	2018	P		CDC	506 167,13	464 273,31	15,33	A	V	Livret A + 1.3	2,050	V	Livret A + 1.3	1,880	A-1	EUR	10 017,79	24 399,26
Logirem	2019	P		CDC	544 011,60	522 609,05	20,25	A	V	Livret A + 0.6	1,350	V	Livret A + 0.6	1,150	A-1	EUR	7 344,16	21 402,55
Logirem	2018	P		CDC	749 071,75	747 841,10	39,75	A	V	Livret A + 0.6	1,350	V	Livret A + 0.6	0,440	A-1	EUR	0,00	0,00
Logirem	2018	P		CDC	837 000,00	783 366,95	22,75	A	F	Tx fixe à 1.87 %	1,870	F	Tx fixe à 1.87 %	1,860	A-1	EUR	15 155,08	27 064,94

Désignation du bénéficiaire	Année de mobilisation et profil d'amortissement de l'emprunt (1)		Objet de l'emprunt garanti	Organisme prêteur ou chef de file	Montant initial	Capital restant dû au 31/12/N	Durée résiduelle	Périodicité des remboursements (2)	Taux initial			Taux moyen constaté sur l'année (6)			Catégorie d'emprunt (7)	Indices ou devises pouvant modifier l'emprunt	Annuité garantie au cours de l'exercice	
	Année	Profil							Taux (3)	Index (4)	Taux actualisé (5)	Taux (3)	Index (4)	Niveau de taux			En intérêts (8)	En capital
Logirem	2018	P		CDC	824 464,17	823 109,66	59,75	A	V	Livret A + 0.6	1,350	V	Livret A + 0.6	0,440	A-1	EUR	0,00	0,00
Logirem	2018	P		CDC	864 746,01	864 219,56	39,33	A	V	Livret A + 0.6	1,350	V	Livret A + 0.6	0,440	A-1	EUR	0,00	0,00
Logirem	2018	P		CDC	876 875,58	876 337,50	39,33	A	V	Livret A + (-0.2)	0,550	V	Livret A + (-0.2)	0,180	A-1	EUR	0,00	0,00
Logirem	2018	P		CDC	1 180 936,58	1 074 345,04	19,00	A	V	Livret A + 1.2	1,950	V	Livret A + 1.2	1,940	A-1	EUR	21 988,34	53 262,15
Logirem	2018	P		CDC	2 689 453,35	2 505 900,11	22,75	A	V	Livret A + 0.6	1,350	V	Livret A + 0.6	1,290	A-1	EUR	35 076,94	92 391,96
Logirem	2019	P		CDC	48 600,00	48 600,00	38,42	A	V	Livret A + 0.6	1,350	V	Livret A + 0.6	1,160	A-1	EUR	656,10	0,00
Logirem	2019	P		CDC	61 659,67	61 488,74	50,25	A	V	Livret A + (-0.2)	0,550	V	Livret A + (-0.2)	0,180	A-1	EUR	0,00	0,00
Logirem	2019	P		CDC	67 878,45	67 068,48	58,42	A	V	Livret A + 0.33	1,080	V	Livret A + 0.33	0,900	A-1	EUR	733,09	809,97
Logirem	2019	P		CDC	81 883,30	81 624,41	60,42	A	V	Livret A + 0.6	1,350	V	Livret A + 0.6	0,450	A-1	EUR	0,00	0,00
Logirem	2019	P		CDC	84 812,94	84 577,84	40,25	A	V	Livret A + (-0.2)	0,550	V	Livret A + (-0.2)	0,180	A-1	EUR	0,00	0,00
Logirem	2019	P		CDC	100 187,55	97 941,43	38,42	A	V	Livret A + (-0.2)	0,550	V	Livret A + (-0.2)	0,390	A-1	EUR	551,03	2 246,12
Logirem	2019	P		CDC	105 709,72	105 375,49	40,42	A	V	Livret A + 0.6	1,350	V	Livret A + 0.6	0,450	A-1	EUR	0,00	0,00
Logirem	2018	P		CDC	106 437,10	106 437,10	59,92	A	V	Livret A + 0.43	1,180	V	Livret A + 0.43	0,390	A-1	EUR	0,00	0,00
Logirem	2019	P		CDC	130 467,60	128 910,78	58,42	A	V	Livret A + 0.33	1,080	V	Livret A + 0.33	0,900	A-1	EUR	1 409,05	1 556,82
Logirem	2018	P		CDC	143 292,21	143 292,21	39,92	A	V	Livret A + (-0.2)	0,550	V	Livret A + (-0.2)	0,180	A-1	EUR	0,00	0,00
Logirem	2019	P		CDC	192 568,50	188 906,05	38,42	A	V	Livret A + 0.6	1,350	V	Livret A + 0.6	1,170	A-1	EUR	2 599,67	3 662,45
Logirem	2019	P		CDC	224 736,02	214 663,53	41,92	A	V	Livret A + 1	1,750	V	Livret A + 1	1,730	A-1	EUR	3 844,66	5 031,08
Logirem	2019	P		CDC	222 853,17	219 659,58	44,50	A	V	Livret A + 1	1,750	V	Livret A + 1	2,060	A-1	EUR	3 899,93	3 193,59
Logirem	2018	P		CDC	388 760,60	388 760,60	59,92	A	V	Livret A + 0.43	1,180	V	Livret A + 0.43	0,390	A-1	EUR	0,00	0,00
Logirem	2018	P		CDC	527 908,84	527 908,84	39,92	A	V	Livret A + 0.6	1,350	V	Livret A + 0.6	0,440	A-1	EUR	0,00	0,00
Logirem	2019	P		CDC	597 071,75	585 025,79	34,50	A	V	Livret A + 1	1,750	V	Livret A + 1	2,060	A-1	EUR	10 448,76	12 045,96
Logirem	2019	P		CDC	798 274,83	734 123,48	21,92	A	V	Livret A + 1	1,750	V	Livret A + 1	1,730	A-1	EUR	13 408,97	32 103,37
Logirem	2019	P		CDC	1 125 892,63	1 125 892,63	20,25	A	V	Livret A + 0.6	1,350	V	Livret A + 0.6	0,440	A-1	EUR	0,00	0,00
Logis Méd	2006	P		CDC	382 208,91	317 519,93	0,00	A	V	Livret A + 1.2	3,200	V	Livret A + 1.2	1,940	A-1	EUR	4 627,35	7 101,48
Logis Méd	2006	P		CDC	96 933,89	80 186,99	0,00	A	V	Livret A + 1.2	3,950	V	Livret A + 1.2	1,880	A-1	EUR	1 598,62	1 793,42
Logis Méd	2006	P		CDC	207 459,48	173 074,50	0,00	A	V	Livret A + 1.2	3,950	V	Livret A + 1.2	1,880	A-1	EUR	3 447,37	3 713,80
Logis Méd	2006	P		CDC	766 618,49	675 030,92	0,00	A	V	Livret A + 1.15	3,900	V	Livret A + 1.15	1,870	A-1	EUR	13 072,35	12 987,59
Logis Méd	2011	P		CDC	4 463 788,00	3 777 769,02	30,92	A	V	Livret A + 0.6	2,850	V	Livret A + 0.6	1,330	A-1	EUR	52 317,86	97 627,99
Logis Méd	2011	P		CDC	1 493 912,00	1 334 922,95	40,92	A	V	Livret A + 0.6	2,850	V	Livret A + 0.6	1,330	A-1	EUR	18 348,99	24 261,67
Logis Méd	2011	P		CDC	1 005 930,00	825 241,58	30,92	A	V	Livret A + (-0.2)	2,050	V	Livret A + (-0.2)	0,530	A-1	EUR	4 672,78	24 354,75
Logis Méd	2011	P		CDC	320 614,00	278 208,36	40,92	A	V	Livret A + (-0.2)	2,050	V	Livret A + (-0.2)	0,530	A-1	EUR	1 563,34	6 034,60
Logis Méd	2011	P		CDC	2 166 893,00	1 833 873,19	30,92	A	V	Livret A + 0.6	2,850	V	Livret A + 0.6	1,330	A-1	EUR	25 397,08	47 392,36
Logis Méd	2011	P		CDC	654 087,00	584 476,03	40,92	A	V	Livret A + 0.6	2,850	V	Livret A + 0.6	1,330	A-1	EUR	8 033,83	10 622,61
Logis Méd	2011	P		CDC	511 579,00	419 687,52	30,92	A	V	Livret A + (-0.2)	2,050	V	Livret A + (-0.2)	0,530	A-1	EUR	2 376,40	12 385,93
Logis Méd	2011	P		CDC	165 519,00	143 626,84	40,92	A	V	Livret A + (-0.2)	2,050	V	Livret A + (-0.2)	0,530	A-1	EUR	807,08	3 115,40
Logis Méd	2012	P		CDC	188 285,83	157 390,47	31,42	A	V	Livret A + (-0.2)	2,050	V	Livret A + (-0.2)	0,410	A-1	EUR	890,33	4 487,11
Logis Méd	2012	P		CDC	129 837,26	116 910,88	41,42	A	V	Livret A + 0.6	2,850	V	Livret A + 0.6	1,200	A-1	EUR	1 606,09	2 059,08
Logis Méd	2012	P		CDC	26 082,22	22 882,97	41,42	A	V	Livret A + (-0.2)	2,050	V	Livret A + (-0.2)	0,400	A-1	EUR	128,51	483,16
Logis Méd	2014	P		CDC	5 582 904,87	4 828 546,82	28,42	A	V	Livret A + 0.7	1,950	V	Livret A + 0.7	1,300	A-1	EUR	71 945,27	133 196,28
Logis Méd	2012	P		CDC	597 102,00	278 647,60	6,50	A	F	Tx fixe à 1.9 %	1,900	F	Tx fixe à 1.9 %	1,900	A-1	EUR	6 050,63	39 806,80
Logis Méd	2008	P		CDC	760 500,09	353 481,66	8,67	A	V	Livret A + 1.2	5,300	V	Livret A + 1.2	1,870	A-1	EUR	7 656,38	39 153,26
Logis Méd	2008	P		CDC	189 261,43	86 053,87	8,67	A	V	Livret A + 0.8	4,800	V	Livret A + 0.8	1,470	A-1	EUR	1 484,28	9 706,16

Désignation du bénéficiaire	Année de mobilisation et profil d'amortissement de l'emprunt (1)		Objet de l'emprunt garanti	Organisme prêteur ou chef de file	Montant initial	Capital restant dû au 31/12/N	Durée résiduelle	Périodicité des remboursements (2)	Taux initial			Taux moyen constaté sur l'année (6)			Catégorie d'emprunt (7)	Indices ou devises pouvant modifier l'emprunt	Annuité garantie au cours de l'exercice	
	Année	Profil							Taux (3)	Index (4)	Taux actualisé (5)	Taux (3)	Index (4)	Niveau de taux			En intérêts (8)	En capital
Logis Méd	2016	P		CDC	555 242,30	512 218,02	35,25	A	V	Livret A + 0.6	1,350	V	Livret A + 0.6	1,160	A-1	EUR	7 063,11	10 975,17
Logis Méd	2016	P		CDC	261 389,44	246 349,75	45,25	A	V	Livret A + 0.6	1,350	V	Livret A + 0.6	1,160	A-1	EUR	3 377,52	3 836,60
Logis Méd	2016	P		CDC	232 937,43	211 887,74	35,25	A	V	Livret A + (-0.2)	0,550	V	Livret A + (-0.2)	0,360	A-1	EUR	1 194,57	5 306,06
Logis Méd	2016	P		CDC	99 376,27	92 395,66	45,25	A	V	Livret A + (-0.2)	0,550	V	Livret A + (-0.2)	0,360	A-1	EUR	517,85	1 759,63
Logis Méd	2015	P		CDC	1 526 139,00	1 380 703,01	34,00	A	V	Livret A + 0.6	1,600	V	Livret A + 0.6	1,350	A-1	EUR	19 053,30	30 652,30
Logis Méd	2015	P		CDC	647 281,00	601 889,07	44,00	A	V	Livret A + 0.6	1,600	V	Livret A + 0.6	1,350	A-1	EUR	8 255,83	9 653,80
Logis Méd	2015	P		CDC	665 396,00	591 492,78	34,00	A	V	Livret A + (-0.2)	0,800	V	Livret A + (-0.2)	0,550	A-1	EUR	3 337,24	15 278,76
Logis Méd	2015	P		CDC	253 182,00	231 463,63	44,00	A	V	Livret A + (-0.2)	0,800	V	Livret A + (-0.2)	0,550	A-1	EUR	1 297,90	4 519,06
Logis Méd	2016	P		CDC	214 302,86	200 305,76	45,92	A	V	Livret A + (-0.2)	0,550	V	Livret A + (-0.2)	0,530	A-1	EUR	1 121,18	3 545,58
Logis Méd	2016	P		CDC	636 296,12	581 824,87	35,92	A	V	Livret A + (-0.2)	0,550	V	Livret A + (-0.2)	0,530	A-1	EUR	3 275,90	13 793,93
Logis Méd	2016	P		CDC	814 058,78	755 245,19	35,92	A	V	Livret A + 0.6	1,350	V	Livret A + 0.6	1,330	A-1	EUR	10 399,61	15 096,47
Logis Méd	2016	P		CDC	498 775,99	472 839,11	45,92	A	V	Livret A + 0.6	1,350	V	Livret A + 0.6	1,330	A-1	EUR	6 473,30	6 664,70
Logis Méd	2016	P		CDC	4 106 295,00	3 747 269,73	30,83	A	V	Livret A + 0.56	1,310	V	Livret A + 0.56	1,270	A-1	EUR	50 295,11	92 052,02
Logis Méd	2015	P		CDC	732 600,00	494 463,85	9,92	A	V	Livret A + (-0.75)	0,000	V	Livret A + (-0.75)	-0,020	A-1	EUR	0,00	48 103,50
Logis Méd	2015	P		CDC	406 725,00	274 516,53	9,92	A	V	Livret A + (-0.75)	0,000	V	Livret A + (-0.75)	-0,020	A-1	EUR	0,00	26 706,11
Logis Méd	2017	P		CDC	1 730 341,11	1 644 228,59	36,92	A	V	Livret A + 0.6	1,350	V	Livret A + 0.6	1,330	A-1	EUR	22 593,27	29 346,75
Logis Méd	2017	P		CDC	662 373,60	644 136,42	56,92	A	V	Livret A + 0.35	1,100	V	Livret A + 0.35	1,080	A-1	EUR	7 153,83	6 211,83
Logis Méd	2017	P		CDC	815 850,27	766 608,04	36,92	A	V	Livret A + (-0.2)	0,550	V	Livret A + (-0.2)	0,530	A-1	EUR	4 307,69	16 607,88
Logis Méd	2017	P		CDC	300 389,33	292 118,69	56,92	A	V	Livret A + 0.35	1,100	V	Livret A + 0.35	1,080	A-1	EUR	3 244,29	2 817,09
Logis Méd	2018	P		CDC	702 993,57	674 873,53	37,92	A	V	Livret A + (-0.2)	0,550	V	Livret A + (-0.2)	0,530	A-1	EUR	3 789,59	14 143,06
Logis Méd	2018	P		CDC	380 605,20	369 226,79	47,92	A	V	Livret A + (-0.2)	0,550	V	Livret A + (-0.2)	0,530	A-1	EUR	2 062,23	5 724,12
Logis Méd	2018	P		CDC	662 334,28	640 605,66	37,92	A	V	Livret A + 0.6	1,350	V	Livret A + 0.6	1,330	A-1	EUR	8 796,49	10 986,03
Logis Méd	2018	P		CDC	299 289,18	292 483,38	47,92	A	V	Livret A + 0.6	1,350	V	Livret A + 0.6	1,330	A-1	EUR	3 995,02	3 444,10
Logis Méd	2018	P		CDC	273 738,54	262 788,89	37,92	A	V	Livret A + (-0.2)	0,550	V	Livret A + (-0.2)	0,530	A-1	EUR	1 475,63	5 507,17
Logis Méd	2018	P		CDC	123 770,65	120 070,46	47,92	A	V	Livret A + (-0.2)	0,550	V	Livret A + (-0.2)	0,530	A-1	EUR	670,63	1 861,45
Logis Méd	2019	P		CDC	318 954,23	313 781,02	38,00	A	V	Livret A + 0.6	1,350	V	Livret A + 0.6	1,350	A-1	EUR	4 305,88	5 173,21
Logis Méd	2019	P		CDC	130 602,67	129 418,78	58,00	A	V	Livret A + 0.33	1,080	V	Livret A + 0.33	1,080	A-1	EUR	1 410,51	1 183,89
Logis Méd	2019	P		CDC	176 736,03	173 222,15	38,00	A	V	Livret A + (-0.2)	0,550	V	Livret A + (-0.2)	0,550	A-1	EUR	972,05	3 513,88
Logis Méd	2019	P		CDC	65 182,29	64 591,42	58,00	A	V	Livret A + 0.33	1,080	V	Livret A + 0.33	1,080	A-1	EUR	703,97	590,87
Logis Méd	2019	P		CDC	490 268,88	482 317,07	38,00	A	V	Livret A + 0.6	1,350	V	Livret A + 0.6	1,350	A-1	EUR	6 618,63	7 951,81
Logis Méd	2019	P		CDC	456 060,59	451 926,47	58,00	A	V	Livret A + 0.33	1,080	V	Livret A + 0.33	1,080	A-1	EUR	4 925,45	4 134,12
Logis Méd	2019	P		CDC	287 546,31	281 829,29	38,00	A	V	Livret A + (-0.2)	0,550	V	Livret A + (-0.2)	0,550	A-1	EUR	1 581,50	5 717,02
Logis Méd	2019	P		CDC	227 016,02	224 958,15	58,00	A	V	Livret A + 0.33	1,080	V	Livret A + 0.33	1,080	A-1	EUR	2 451,77	2 057,87
Logis Méd	2019	P		CDC	100 551,46	99 644,34	58,08	A	V	Livret A + 0.34	1,090	V	Livret A + 0.34	0,860	A-1	EUR	1 096,01	907,12
Logis Méd	2019	P		CDC	298 310,01	292 378,98	38,08	A	V	Livret A + (-0.2)	0,550	V	Livret A + (-0.2)	0,320	A-1	EUR	1 640,71	5 931,02
Logis Méd	2019	P		CDC	210 252,34	208 355,56	58,08	A	V	Livret A + 0.34	1,090	V	Livret A + 0.34	0,860	A-1	EUR	2 291,75	1 896,78
Logis Méd	2019	P		CDC	526 076,46	517 543,88	38,08	A	V	Livret A + 0.6	1,350	V	Livret A + 0.6	1,120	A-1	EUR	7 102,03	8 532,58
Logis Méd	2018	P		CDC	1 434 315,85	1 314 557,57	17,58	A	V	Livret A + 0.6	1,350	V	Livret A + 0.6	1,250	A-1	EUR	18 562,95	60 475,91
Logis Méd	2016	P		CDC	117 856,00	109 947,23	35,58	A	V	Livret A + 0.6	1,350	V	Livret A + 0.6	1,240	A-1	EUR	1 511,88	2 043,52
Logis Méd	2018	P		CDC	357 365,25	313 447,88	11,25	A	V	Livret A + 1.11	1,860	V	Livret A + 1.11	1,670	A-1	EUR	6 243,63	22 231,20
Logis Méd	2018	P		CDC	436 779,00	383 102,31	11,25	A	V	Livret A + 1.11	1,860	V	Livret A + 1.11	1,670	A-1	EUR	7 631,09	27 171,42
Logis Méd	2018	P		CDC	4 133 124,00	4 051 312,77	33,25	A	V	Livret A + 0.6	1,350	V	Livret A + 0.6	1,080	A-1	EUR	55 797,17	81 811,23

Désignation du bénéficiaire	Année de mobilisation et profil d'amortissement de l'emprunt (1)		Objet de l'emprunt garanti	Organisme prêteur ou chef de file	Montant initial	Capital restant dû au 31/12/N	Durée résiduelle	Périodicité des remboursements (2)	Taux initial			Taux moyen constaté sur l'année (6)			Catégorie d'emprunt (7)	Indices ou devises pouvant modifier l'emprunt	Annuité garantie au cours de l'exercice	
	Année	Profil							Taux (3)	Index (4)	Taux actuariel (5)	Taux (3)	Index (4)	Niveau de taux			En intérêts (8)	En capital
Logis Méd	2018	P		CDC	119 843,82	110 407,96	20,25	A	V	Livret A + 0.8	1,550	V	Livret A + 0.8	1,360	A-1	EUR	1 784,77	4 738,28
Logis Méd	2018	P		CDC	191 958,87	172 115,00	16,50	A	V	Livret A + 0.6	1,350	V	Livret A + 0.6	1,230	A-1	EUR	2 457,59	9 928,47
Logis Méd	2018	P		CDC	227 335,26	214 905,11	35,83	A	V	Livret A + 0.68	1,430	V	Livret A + 0.68	1,390	A-1	EUR	3 133,50	4 220,80
Logis Méd	2018	P		CDC	226 607,54	447 928,43	59,25	A	V	Livret A + 1.11	1,860	V	Livret A + 1.11	0,310	A-1	EUR	0,00	0,00
Logis Méd	2017	P		CDC	259 889,59	259 889,59	59,00	A	V	Livret A + 0.36	1,110	V	Livret A + 0.36	0,370	A-1	EUR	0,00	0,00
Logis Méd	2018	P		CDC	275 812,55	275 701,16	39,25	A	V	Livret A + 1.11	1,860	V	Livret A + 1.11	0,610	A-1	EUR	0,00	0,00
Logis Méd	2018	P		CDC	293 210,73	293 091,26	59,25	A	V	Livret A + 0.21	0,960	V	Livret A + 0.21	0,320	A-1	EUR	0,00	0,00
Logis Méd	2018	P		CDC	308 264,19	308 138,58	59,25	A	V	Livret A + 0.21	0,960	V	Livret A + 0.21	0,320	A-1	EUR	0,00	0,00
Logis Méd	2018	P		CDC	400 660,36	373 094,75	23,25	A	V	Livret A + 0.8	1,550	V	Livret A + 0.8	1,360	A-1	EUR	5 997,49	13 840,34
Logis Méd	2017	P		CDC	433 481,85	428 612,86	48,50	A	V	Livret A + 0.6	1,350	V	Livret A + 0.6	0,770	A-1	EUR	5 852,00	4 868,99
Logis Méd	2018	P		CDC	445 951,68	445 769,23	39,25	A	V	Livret A + (-0.2)	0,550	V	Livret A + (-0.2)	0,180	A-1	EUR	0,00	0,00
Logis Méd	2018	P		CDC	472 645,87	472 454,98	39,25	A	V	Livret A + 1.11	1,860	V	Livret A + 1.11	0,610	A-1	EUR	0,00	0,00
Logis Méd	2017	P		CDC	544 787,22	544 787,22	39,00	A	V	Livret A + (-0.2)	0,550	V	Livret A + (-0.2)	0,180	A-1	EUR	0,00	0,00
Logis Méd	2018	P		CDC	563 040,68	562 812,14	39,25	A	V	Livret A + 0.6	1,350	V	Livret A + 0.6	0,440	A-1	EUR	0,00	0,00
Logis Méd	2018	P		CDC	595 612,70	552 271,95	27,75	A	V	Livret A + 1.2	1,950	V	Livret A + 1.2	1,880	A-1	EUR	11 056,48	14 726,80
Logis Méd	2017	P		CDC	596 419,55	596 419,55	59,00	A	V	Livret A + 0.36	1,110	V	Livret A + 0.36	0,370	A-1	EUR	0,00	0,00
Logis Méd	2018	P		CDC	796 524,53	695 681,30	17,67	A	V	Livret A + 1.2	1,950	V	Livret A + 1.2	1,860	A-1	EUR	14 229,37	34 030,10
Logis Méd	2017	P		CDC	921 147,75	906 207,40	38,50	A	V	Livret A + 0.6	1,350	V	Livret A + 0.6	0,770	A-1	EUR	12 435,49	14 940,35
Logis Méd	2018	P		CDC	965 783,00	892 698,82	20,25	A	V	Livret A + 1.2	1,950	V	Livret A + 1.2	1,760	A-1	EUR	18 124,48	36 761,64
Logis Méd	2018	P		CDC	1 105 340,66	957 493,82	16,83	A	V	Livret A + 1.2	1,950	V	Livret A + 1.2	1,910	A-1	EUR	19 644,13	49 897,64
Logis Méd	2018	P		CDC	1 079 648,24	1 011 639,26	24,00	A	V	Livret A + 1.2	1,950	V	Livret A + 1.2	1,940	A-1	EUR	20 393,87	34 200,25
Logis Méd	2017	P		CDC	1 066 475,59	1 066 475,59	39,00	A	V	Livret A + 0.6	1,350	V	Livret A + 0.6	0,440	A-1	EUR	0,00	0,00
Logis Méd	2018	P		CDC	1 514 487,86	1 416 340,06	30,92	A	V	Livret A + 1.15	1,900	V	Livret A + 1.15	1,880	A-1	EUR	27 543,80	33 333,60
Logis Méd	2018	P		CDC	2 122 127,38	1 982 522,40	23,25	A	V	Livret A + 1.2	1,950	V	Livret A + 1.2	1,760	A-1	EUR	40 028,26	70 208,78
Logis Méd	2011	P		CDC	937 289,18	805 074,30	31,42	A	V	Livret A + 0.6	2,850	V	Livret A + 0.6	1,200	A-1	EUR	11 138,66	20 011,07
Logis Méd	2018	P		CDC	1 943 894,88	1 943 894,88	24,42	A	V	Livret A + 0.6	1,350	V	Livret A + 0.6	0,450	A-1	EUR	0,00	0,00
Logis Méd	2018	P		CDC	3 983 249,65	3 983 249,65	34,42	A	V	Livret A + 0.6	1,350	V	Livret A + 0.6	0,450	A-1	EUR	0,00	0,00
Logis Méd	2019	P		CDC	208 849,48	208 849,48	20,42	A	V	Livret A + (-0.45)	0,300	V	Livret A + (-0.45)	0,100	A-1	EUR	0,00	0,00
Logis Méd	2019	P		CDC	289 868,67	289 868,67	20,42	A	V	Livret A + (-0.45)	0,300	V	Livret A + (-0.45)	0,100	A-1	EUR	0,00	0,00
Mistral Hab	2014	P		CDC	528 000,00	410 293,48	18,25	A	V	Livret A + (-0.25)	1,000	V	Livret A + (-0.25)	0,310	A-1	EUR	2 154,12	20 530,61
Néolia	2010	P		CDC	269 621,00	222 311,77	0,00	A	V	Livret A + 0.6	1,850	V	Livret A + 0.6	1,180	A-1	EUR	3 081,93	5 979,32
Néolia	2010	P		CDC	116 035,15	101 833,45	0,00	A	V	Livret A + 0.6	1,850	V	Livret A + 0.6	1,180	A-1	EUR	1 400,55	1 910,97
Néolia	2010	P		CDC	622 538,40	513 304,29	0,00	A	V	Livret A + 0.6	1,850	V	Livret A + 0.6	1,180	A-1	EUR	7 115,99	13 805,88
Néolia	2010	P		CDC	92 145,90	80 868,05	0,00	A	V	Livret A + 0.6	1,850	V	Livret A + 0.6	1,180	A-1	EUR	1 112,21	1 517,54
Néolia	2010	P		CDC	698 203,00	525 977,49	0,00	A	V	Livret A + 1.26	2,610	V	Livret A + 1.26	1,840	A-1	EUR	10 998,26	21 199,84
Néolia	2010	P		CDC	215 498,80	193 075,61	0,00	A	V	Livret A + 1.26	2,610	V	Livret A + 1.26	1,840	A-1	EUR	3 943,67	3 126,74
Néolia	2010	P		CDC	527 673,85	435 085,21	0,00	A	V	Livret A + 0.6	1,850	V	Livret A + 0.6	1,180	A-1	EUR	6 031,63	11 702,09
Néolia	2012	P		CDC	281 297,50	240 121,50	0,00	A	V	Livret A + 0.6	2,850	V	Livret A + 0.6	1,200	A-1	EUR	3 322,22	5 968,51
Néolia	2012	P		CDC	173 826,40	155 503,01	0,00	A	V	Livret A + 0.6	2,850	V	Livret A + 0.6	1,200	A-1	EUR	2 136,26	2 738,78
Néolia	2012	P		CDC	40 029,55	33 269,21	0,00	A	V	Livret A + (-0.2)	2,050	V	Livret A + (-0.2)	0,400	A-1	EUR	188,20	948,49
Néolia	2012	P		CDC	16 919,10	14 755,62	0,00	A	V	Livret A + (-0.2)	2,050	V	Livret A + (-0.2)	0,400	A-1	EUR	82,87	311,55
Néolia	2012	P		CDC	133 309,00	118 829,18	0,00	A	V	Livret A + 0.6	2,850	V	Livret A + 0.6	1,240	A-1	EUR	1 632,45	2 092,87

Désignation du bénéficiaire	Année de mobilisation et profil d'amortissement de l'emprunt (1)		Objet de l'emprunt garanti	Organisme prêteur ou chef de file	Montant initial	Capital restant dû au 31/12/N	Durée résiduelle	Périodicité des remboursements (2)	Taux initial			Taux moyen constaté sur l'année (6)			Catégorie d'emprunt (7)	Indices ou devises pouvant modifier l'emprunt	Annuité garantie au cours de l'exercice	
	Année	Profil							Taux (3)	Index (4)	Taux actuel (5)	Taux (3)	Index (4)	Niveau de taux			En intérêts (8)	En capital
Néolia	2012	P		CDC	337 985,45	287 397,95	0,00	A	V	Livret A + 0.6	2,850	V	Livret A + 0.6	1,240	A-1	EUR	3 976,31	7 143,61
Néolia	2012	P		CDC	246 541,35	204 016,21	0,00	A	V	Livret A + (-0.2)	2,050	V	Livret A + (-0.2)	0,450	A-1	EUR	1 154,08	5 816,39
Néolia	2012	P		CDC	61 635,20	53 529,60	0,00	A	V	Livret A + (-0.2)	2,050	V	Livret A + (-0.2)	0,450	A-1	EUR	300,63	1 130,24
Néolia	2013	P		CDC	549 349,35	476 409,87	0,00	A	V	Livret A + 0.6	2,350	V	Livret A + 0.6	1,180	A-1	EUR	6 585,44	11 400,62
Néolia	2013	P		CDC	175 935,10	158 811,55	0,00	A	V	Livret A + 0.6	2,350	V	Livret A + 0.6	1,180	A-1	EUR	2 180,57	2 712,03
Néolia	2013	P		CDC	249 005,35	210 891,38	0,00	A	V	Livret A + (-0.2)	1,550	V	Livret A + (-0.2)	0,380	A-1	EUR	1 191,88	5 813,76
Néolia	2013	P		CDC	79 746,70	70 375,13	0,00	A	V	Livret A + (-0.2)	1,550	V	Livret A + (-0.2)	0,380	A-1	EUR	395,02	1 447,24
Néolia	2016	P		CDC	849 987,13	765 842,14	0,00	A	V	Livret A + 0.6	1,350	V	Livret A + 0.6	1,310	A-1	EUR	10 628,60	21 461,25
Néolia	2015	P		CDC	263 194,25	233 629,25	0,00	A	V	Livret A + (-0.2)	0,800	V	Livret A + (-0.2)	0,380	A-1	EUR	1 318,17	6 038,31
Néolia	2015	P		CDC	112 797,85	102 972,17	0,00	A	V	Livret A + (-0.2)	0,800	V	Livret A + (-0.2)	0,380	A-1	EUR	577,41	2 011,96
Néolia	2017	P		CDC	354 972,20	334 443,96	0,00	A	V	Livret A + 0.6	1,350	V	Livret A + 0.6	1,180	A-1	EUR	4 608,61	6 934,71
Néolia	2017	P		CDC	346 442,25	331 553,83	0,00	A	V	Livret A + 0.6	1,350	V	Livret A + 0.6	1,180	A-1	EUR	4 543,88	5 029,50
Néolia	2018	P		CDC	1 097 177,40	0,00	0,00	A	V	Livret A + 1.11	1,860	V	Livret A + 1.11	0,000	A-1	EUR	14 962,06	0,00
Néolia	2018	P		CDC	59 743,20	0,00	0,00	A	V	Livret A + 1.11	1,860	V	Livret A + 1.11	0,000	A-1	EUR	820,97	0,00
Néolia	2018	P		CDC	12 715,45	0,00	0,00	A	V	Livret A + 0.2	0,950	V	Livret A + 0.2	0,000	A-1	EUR	69,24	0,00
Néolia	2016	P		CDC	12 323,30	0,00	0,00	A	V	Livret A + 0.2	0,950	V	Livret A + 0.2	0,000	A-1	EUR	66,15	0,00
Néolia	2016	P		CDC	36 780,70	0,00	0,00	A	V	Livret A + (-0.2)	0,550	V	Livret A + (-0.2)	0,000	A-1	EUR	110,76	0,00
Néolia	2019	P		CDC	655 014,25	0,00	0,00	A	V	Livret A + 0.6	1,350	V	Livret A + 0.6	1,150	A-1	EUR	12 943,94	14 398,15
Néolia	2019	P		CDC	373 077,65	0,00	0,00	A	V	Livret A + 0.44	1,190	V	Livret A + 0.44	0,990	A-1	EUR	6 451,38	5 474,28
Néolia	2017	P		CDC	87 748,10	0,00	0,00	A	V	Livret A + 0.44	1,190	V	Livret A + 0.44	0,000	A-1	EUR	854,19	0,00
Néolia	2017	P		CDC	181 971,35	0,00	0,00	A	V	Livret A + (-0.2)	0,550	V	Livret A + (-0.2)	0,000	A-1	EUR	800,31	0,00
Néolia	2017	P		CDC	228 043,75	0,00	0,00	A	V	Livret A + (-0.2)	0,550	V	Livret A + (-0.2)	0,000	A-1	EUR	1 204,07	4 642,18
Néolia	2017	P		CDC	122 793,00	0,00	0,00	A	V	Livret A + 0.42	1,170	V	Livret A + 0.42	0,000	A-1	EUR	1 411,45	1 115,88
Néolia	2019	P		CDC	165 448,25	0,00	0,00	A	V	Livret A + 0.6	1,350	V	Livret A + 0.6	1,350	A-1	EUR	3 869,14	3 636,79
Néolia	2019	P		CDC	418 403,15	0,00	0,00	A	V	Livret A + 0.42	1,170	V	Livret A + 0.42	1,170	A-1	EUR	8 507,43	6 167,00
Néolia	2019	P		CDC	398 579,50	0,00	0,00	A	V	Livret A + 0.41	1,160	V	Livret A + 0.41	0,960	A-1	EUR	6 704,12	5 888,04
Néolia	2019	P		CDC	191 309,25	0,00	0,00	A	V	Livret A + 0.6	1,350	V	Livret A + 0.6	1,150	A-1	EUR	3 780,52	4 205,25
Néolia	2017	P		CDC	223 405,05	0,00	0,00	A	V	Livret A + (-0.2)	0,550	V	Livret A + (-0.2)	0,000	A-1	EUR	982,53	0,00
Néolia	2017	P		CDC	120 295,45	0,00	0,00	A	V	Livret A + 0.41	1,160	V	Livret A + 0.41	0,000	A-1	EUR	1 141,24	0,00
Néolia	2017	P		CDC	117 467,00	114 884,91	38,33	A	V	Livret A + 0.6	1,350	V	Livret A + 0.6	0,880	A-1	EUR	1 585,80	2 582,09
Néolia	2017	P		CDC	18 099,50	17 843,26	58,33	A	V	Livret A + 0.6	1,350	V	Livret A + 0.6	0,880	A-1	EUR	244,34	256,24
Néolia	2018	P		CDC	43 356,50	0,00	0,00	A	V	Livret A + 0.6	1,350	V	Livret A + 0.6	0,770	A-1	EUR	662,70	953,03
Néolia	2017	P		CDC	238 957,40	0,00	0,00	A	V	Livret A + 0.4	1,150	V	Livret A + 0.4	0,500	A-1	EUR	3 099,82	3 537,96
Néolia	2017	P		CDC	204 188,60	0,00	0,00	A	V	Livret A + (-0.2)	0,550	V	Livret A + (-0.2)	0,000	A-1	EUR	448,50	0,00
Néolia	2017	P		CDC	78 774,85	0,00	0,00	A	V	Livret A + 0.4	1,150	V	Livret A + 0.4	0,000	A-1	EUR	369,53	0,00
Néolia	2018	P		CDC	103 431,60	99 815,95	47,25	A	V	Livret A + (-0.2)	0,550	V	Livret A + (-0.2)	0,360	A-1	EUR	558,96	1 812,78
Néolia	2018	P		CDC	241 340,40	230 489,35	37,25	A	V	Livret A + (-0.2)	0,550	V	Livret A + (-0.2)	0,360	A-1	EUR	1 297,61	5 440,41
Néolia	2018	P		CDC	323 420,40	323 420,40	49,25	A	V	Livret A + 0.6	1,350	V	Livret A + 0.6	0,440	A-1	EUR	0,00	0,00
Néolia	2018	P		CDC	448 559,10	448 559,10	39,25	A	V	Livret A + 0.6	1,350	V	Livret A + 0.6	0,440	A-1	EUR	0,00	0,00
Néolia	2019	P		CDC	17 632,45	17 244,87	38,17	A	V	Livret A + 0.6	1,350	V	Livret A + 0.6	1,140	A-1	EUR	238,04	387,59
Néolia	2019	P		CDC	32 385,10	32 094,34	58,17	A	V	Livret A + 0.35	1,100	V	Livret A + 0.35	0,890	A-1	EUR	356,24	290,76
Néolia	2019	P		CDC	37 065,60	36 328,66	38,17	A	V	Livret A + (-0.2)	0,550	V	Livret A + (-0.2)	0,340	A-1	EUR	203,86	736,94

Désignation du bénéficiaire	Année de mobilisation et profil d'amortissement de l'emprunt (1)		Objet de l'emprunt garanti	Organisme prêteur ou chef de file	Montant initial	Capital restant dû au 31/12/N	Durée résiduelle	Périodicité des remboursements (2)	Taux initial			Taux moyen constaté sur l'année (6)			Catégorie d'emprunt (7)	Indices ou devises pouvant modifier l'emprunt	Annuité garantie au cours de l'exercice	
	Année	Profil							Taux (3)	Index (4)	Taux actuariel (5)	Taux (3)	Index (4)	Niveau de taux			En intérêts (8)	En capital
Néolia	2019	P		CDC	71 415,85	70 346,51	58,17	A	V	Livret A + 0.35	1,100	V	Livret A + 0.35	0,890	A-1	EUR	785,57	1 069,34
Néolia	2019	P		CDC	138 873,15	137 275,36	58,67	A	V	Livret A + (-0.2)	0,550	V	Livret A + (-0.2)	0,450	A-1	EUR	763,80	1 597,79
Néolia	2019	P		CDC	257 907,15	252 779,42	38,67	A	V	Livret A + (-0.2)	0,550	V	Livret A + (-0.2)	0,450	A-1	EUR	1 418,49	5 127,73
Néolia	2019	P		CDC	453 864,15	443 887,56	38,67	A	V	Livret A + 0.6	1,350	V	Livret A + 0.6	1,220	A-1	EUR	6 127,17	9 976,59
Néolia	2019	P		CDC	618 348,15	609 593,97	58,67	A	V	Livret A + 0.6	1,350	V	Livret A + 0.6	1,220	A-1	EUR	8 347,70	8 754,18
Ouest Pce Hab	1986	P		CDC	1 576 880,04	185 821,54	2,42	A	V	Livret A + (-0.1)	5,750	V	Livret A + (-0.1)	0,520	A-1	EUR	1 627,56	64 571,85
Ouest Pce Hab	1986	P		CDC	1 576 880,04	238 345,43	2,67	A	V	Livret A + 0.52	4,940	V	Livret A + 0.52	1,200	A-1	EUR	4 045,82	80 222,98
Ouest Pce Hab	1986	P		CDC	1 443 816,13	218 232,82	2,92	A	V	Livret A + 0.52	4,940	V	Livret A + 0.52	1,250	A-1	EUR	3 704,42	73 453,42
Ouest Pce Hab	1987	P		CDC	1 043 037,42	204 124,03	3,75	A	V	Livret A + 0.52	4,940	V	Livret A + 0.52	1,210	A-1	EUR	3 248,60	51 671,51
Ouest Pce Hab	2003	P		CDC	40 251,08	27 436,92	32,42	A	V	Livret A + 0.7	3,700	V	Livret A + 0.7	1,300	A-1	EUR	412,92	1 040,45
Ouest Pce Hab	2008	P		CDC	452 785,00	0,00	0,00	A	V	Livret A + 1.39	4,890	V	Livret A + 1.39	2,160	A-1	EUR	4 680,26	0,00
Ouest Pce Hab	2009	P		CDC	3 841 886,45	3 057 768,20	28,17	A	V	Livret A + 0.6	3,100	V	Livret A + 0.6	1,140	A-1	EUR	42 436,66	85 688,07
Ouest Pce Hab	2009	P		CDC	110 017,60	93 866,02	38,17	A	V	Livret A + 0.6	3,100	V	Livret A + 0.6	1,140	A-1	EUR	1 291,76	1 819,84
Ouest Pce Hab	2009	P		CDC	523 632,40	392 553,65	28,17	A	V	Livret A + (-0.7)	1,800	V	Livret A + (-0.7)	-0,160	A-1	EUR	202,99	13 435,10
Ouest Pce Hab	2009	P		CDC	7 228,55	5 825,89	38,17	A	V	Livret A + (-0.7)	1,800	V	Livret A + (-0.7)	-0,160	A-1	EUR	2,99	147,90
Ouest Pce Hab	2009	P		CDC	1 073 525,00	0,00	0,00	A	V	Livret A + 1.13	2,380	V	Livret A + 1.13	1,900	A-1	EUR	6 398,89	0,00
Ouest Pce Hab	2009	P		CDC	552 695,50	451 799,76	28,75	A	V	Livret A + 0.6	1,850	V	Livret A + 0.6	1,290	A-1	EUR	6 269,98	12 643,42
Ouest Pce Hab	2010	P		CDC	541 987,50	454 337,92	29,08	A	V	Livret A + 0.6	1,850	V	Livret A + 0.6	1,120	A-1	EUR	6 298,29	12 202,37
Ouest Pce Hab	2010	P		CDC	51 546,50	46 023,80	39,08	A	V	Livret A + 0.6	1,850	V	Livret A + 0.6	1,120	A-1	EUR	632,96	861,84
Ouest Pce Hab	2011	P		CDC	2 600 966,00	2 211 516,14	30,67	A	V	Livret A + 0.6	2,850	V	Livret A + 0.6	1,270	A-1	EUR	30 625,86	57 066,02
Ouest Pce Hab	2010	P		CDC	586 460,00	442 000,55	39,17	A	V	Livret A + 0.6	1,850	V	Livret A + 0.6	1,140	A-1	EUR	6 162,03	14 445,95
Ouest Pce Hab	2011	P		CDC	610 243,00	548 275,58	40,67	A	V	Livret A + 0.6	2,850	V	Livret A + 0.6	1,260	A-1	EUR	7 535,95	9 942,79
Ouest Pce Hab	2011	P		CDC	305 301,00	251 508,58	30,67	A	V	Livret A + (-0.2)	2,050	V	Livret A + (-0.2)	0,470	A-1	EUR	1 424,10	7 418,87
Ouest Pce Hab	2011	P		CDC	139 570,00	121 627,57	40,67	A	V	Livret A + (-0.2)	2,050	V	Livret A + (-0.2)	0,470	A-1	EUR	683,45	2 636,40
Ouest Pce Hab	2011	P		CDC	129 023,00	103 208,06	30,50	A	V	Livret A + (-0.2)	1,800	V	Livret A + (-0.2)	0,430	A-1	EUR	586,76	3 475,74
Ouest Pce Hab	2011	P		CDC	7 638,00	6 456,66	40,50	A	V	Livret A + (-0.2)	1,800	V	Livret A + (-0.2)	0,430	A-1	EUR	36,43	167,48
Ouest Pce Hab	2012	P		CDC	407 333,40	340 857,84	28,50	A	V	Livret A + 0.6	2,850	V	Livret A + 0.6	1,220	A-1	EUR	4 730,53	9 551,88
Ouest Pce Hab	2012	P		CDC	55 545,55	45 237,53	28,50	A	V	Livret A + (-0.2)	2,050	V	Livret A + (-0.2)	0,430	A-1	EUR	256,70	1 435,20
Ouest Pce Hab	2016	P		CDC	59 400,00	0,00	0,00	A	V	Livret A + 1.11	1,860	V	Livret A + 1.11	0,000	A-1	EUR	1 056,68	915,05
Ouest Pce Hab	2015	P		CDC	185 799,00	166 243,17	34,25	A	V	Livret A + (-0.2)	0,800	V	Livret A + (-0.2)	0,360	A-1	EUR	936,74	4 072,60
Ouest Pce Hab	2015	P		CDC	150 474,00	138 477,84	44,25	A	V	Livret A + (-0.2)	0,800	V	Livret A + (-0.2)	0,360	A-1	EUR	775,48	2 517,71
Ouest Pce Hab	2018	P		CDC	82 577,71	78 760,11	41,92	A	V	Livret A + 0.9	1,650	V	Livret A + 0.9	1,630	A-1	EUR	1 320,88	1 293,42
Ouest Pce Hab	2018	P		CDC	92 193,90	82 523,66	32,42	A	V	Livret A + 1	1,750	V	Livret A + 1	1,600	A-1	EUR	1 499,58	3 166,89
Ouest Pce Hab	2018	P		CDC	129 507,51	121 820,67	33,58	A	V	Livret A + 1	1,750	V	Livret A + 1	1,640	A-1	EUR	2 177,48	2 606,86
Ouest Pce Hab	2018	P		CDC	152 797,45	148 194,62	43,00	A	V	Livret A + 1	1,750	V	Livret A + 1	1,750	A-1	EUR	2 633,99	2 318,95
Ouest Pce Hab	2018	P		CDC	211 832,84	198 046,44	31,92	A	V	Livret A + 0.9	1,650	V	Livret A + 0.9	1,630	A-1	EUR	3 344,84	4 670,87
Ouest Pce Hab	2018	P		CDC	223 215,56	208 688,35	31,92	A	V	Livret A + 0.9	1,650	V	Livret A + 0.9	1,630	A-1	EUR	3 524,57	4 921,86
Ouest Pce Hab	2018	P		CDC	297 066,92	282 265,98	38,75	A	V	Livret A + 1	1,750	V	Livret A + 1	1,680	A-1	EUR	5 027,50	5 019,48
Ouest Pce Hab	2018	P		CDC	309 690,33	296 392,43	33,00	A	V	Livret A + 0.9	1,650	V	Livret A + 0.9	1,650	A-1	EUR	5 000,96	6 695,88
Ouest Pce Hab	2018	P		CDC	379 604,41	363 719,11	33,00	A	V	Livret A + 1	1,750	V	Livret A + 1	1,750	A-1	EUR	6 505,16	8 004,43
Ouest Pce Hab	2018	P		CDC	430 712,95	408 515,50	37,50	A	V	Livret A + 1	1,750	V	Livret A + 1	1,620	A-1	EUR	7 280,76	7 527,88
Ouest Pce Hab	2020	P		CDC	55 895,75	55 895,75	35,00	A	V	Livret A + 1	1,750	V	Livret A + 1	1,750	A-1	EUR	0,00	0,00

Désignation du bénéficiaire	Année de mobilisation et profil d'amortissement de l'emprunt (1)		Objet de l'emprunt garanti	Organisme prêteur ou chef de file	Montant initial	Capital restant dû au 31/12/N	Durée résiduelle	Périodicité des remboursements (2)	Taux initial			Taux moyen constaté sur l'année (6)			Catégorie d'emprunt (7)	Indices ou devises pouvant modifier l'emprunt	Annuité garantie au cours de l'exercice	
	Année	Profil							Taux (3)	Index (4)	Taux actuariel (5)	Taux (3)	Index (4)	Niveau de taux			En intérêts (8)	En capital
Pays Aix Hab	2007	P		CDC	473 000,00	233 287,37	11,92	A	V	Livret A + 0.65	3,650	V	Livret A + 0.65	1,380	A-1	EUR	3 557,19	20 797,91
Pays Aix Hab	2009	P		CDC	1 010 206,35	857 618,85	38,92	A	V	Livret A + 0.6	1,850	V	Livret A + 0.6	1,330	A-1	EUR	11 802,32	16 627,23
Pays Aix Hab	2008	P		CDC	426 250,00	426 250,00	2,92	A	V	Livret A + 0.35	4,350	V	Livret A + 0.35	1,080	A-1	EUR	4 688,75	0,00
Pays Aix Hab	2008	P		CDC	433 334,00	247 388,15	12,92	A	V	Livret A + 0.25	4,250	V	Livret A + 0.25	0,980	A-1	EUR	2 651,25	17 737,20
Pays Aix Hab	2009	P		CDC	303 270,00	232 922,10	28,08	A	V	Livret A + (-0.3)	3,700	V	Livret A + (-0.3)	0,220	A-1	EUR	1 081,91	7 503,38
Pays Aix Hab	2009	P		CDC	664 176,00	404 374,00	13,58	A	V	Livret A + 0.25	2,000	V	Livret A + 0.25	0,900	A-1	EUR	4 311,59	26 785,25
Pays Aix Hab	2009	P		CDC	765 325,00	465 957,16	13,58	A	V	Livret A + 0.25	2,000	V	Livret A + 0.25	0,900	A-1	EUR	4 968,22	30 864,43
Pays Aix Hab	2009	P		CDC	545 777,00	332 288,52	13,58	A	V	Livret A + 0.25	2,000	V	Livret A + 0.25	0,900	A-1	EUR	3 542,99	22 010,38
Pays Aix Hab	2009	P		CDC	292 000,00	252 000,45	38,83	A	V	Livret A + 0.6	1,850	V	Livret A + 0.6	1,310	A-1	EUR	3 467,96	4 885,71
Pays Aix Hab	2010	P		CDC	633 379,00	557 213,43	39,00	A	V	Livret A + 0.6	1,850	V	Livret A + 0.6	1,350	A-1	EUR	7 663,54	10 456,45
Pays Aix Hab	2011	P		CDC	1 369 403,72	991 089,27	16,58	A	V	Livret A + 1.37	3,620	V	Livret A + 1.37	2,010	A-1	EUR	22 029,01	48 014,83
Pays Aix Hab	2011	P		CDC	1 684 252,53	1 183 686,83	14,42	T	F	Tx fixe à 3.66 %	0,900	F	Tx fixe à 3.66 %	3,600	A-1	EUR	44 125,67	61 094,25
Pays Aix Hab	2011	P		CDC	971 910,74	307 784,09	3,42	T	F	Tx fixe à 3.66 %	0,900	F	Tx fixe à 3.66 %	3,600	A-1	EUR	12 950,99	81 056,93
Pays Aix Hab	2011	P		CDC	234 000,00	168 805,21	16,58	A	V	Livret A + 1.28	3,530	V	Livret A + 1.28	1,920	A-1	EUR	3 594,15	8 246,76
Pays Aix Hab	2011	P		CDC	7 519 363,45	6 166 903,09	28,33	A	V	Livret A + 0.55	2,800	V	Livret A + 0.55	1,130	A-1	EUR	82 434,06	174 178,51
Pays Aix Hab	2016	P		CDC	48 730,14	43 975,98	36,58	A	V	Livret A + 1	1,750	V	Livret A + 1	1,640	A-1	EUR	790,38	1 188,54
Pays Aix Hab	2016	P		CDC	57 797,03	53 923,69	37,92	A	V	Livret A + 1	1,750	V	Livret A + 1	1,730	A-1	EUR	961,05	993,68
Pays Aix Hab	2017	P		CDC	553 434,58	503 415,87	30,25	A	V	Livret A + 1	1,750	V	Livret A + 1	1,560	A-1	EUR	9 100,40	16 607,17
Pays Aix Hab	2017	P		CDC	176 364,14	163 582,40	40,25	A	V	Livret A + 1	1,750	V	Livret A + 1	1,560	A-1	EUR	2 936,81	4 235,43
Pays Aix Hab	2014	P		CDC	407 765,05	360 699,20	33,25	A	V	Livret A + 0.6	1,850	V	Livret A + 0.6	1,160	A-1	EUR	4 981,73	8 317,61
Pays Aix Hab	2014	P		CDC	83 036,80	75 963,76	43,25	A	V	Livret A + 0.6	1,850	V	Livret A + 0.6	1,160	A-1	EUR	1 042,50	1 258,47
Pays Aix Hab	2014	P		CDC	1 590 651,70	1 378 339,02	33,25	A	V	Livret A + (-0.2)	1,050	V	Livret A + (-0.2)	0,360	A-1	EUR	7 783,13	36 775,81
Pays Aix Hab	2014	P		CDC	193 452,60	173 505,77	43,25	A	V	Livret A + (-0.2)	1,050	V	Livret A + (-0.2)	0,360	A-1	EUR	973,41	3 477,06
Pays Aix Hab	2014	P		CDC	570 350,00	405 275,35	13,75	A	V	Livret A + (-0.45)	0,550	V	Livret A + (-0.45)	0,240	A-1	EUR	1 299,47	27 879,75
Pays Aix Hab	2014	P		CDC	37 778,95	27 519,47	13,75	A	V	Livret A + 0.6	1,600	V	Livret A + 0.6	1,290	A-1	EUR	395,48	1 775,00
Pays Aix Hab	2014	P		CDC	848 974,50	619 792,46	13,33	A	V	Livret A + 0.6	1,850	V	Livret A + 0.6	1,180	A-1	EUR	8 906,88	39 976,59
Pays Aix Hab	2014	P		CDC	297 000,00	211 341,78	13,33	A	V	Livret A + (-0.45)	0,800	V	Livret A + (-0.45)	0,140	A-1	EUR	677,64	14 538,65
Pays Aix Hab	2014	P		CDC	1 710 387,25	1 248 665,43	13,33	A	V	Livret A + 0.6	1,850	V	Livret A + 0.6	1,180	A-1	EUR	17 944,26	80 538,88
Pays Aix Hab	2014	P		CDC	343 200,00	244 217,18	13,33	A	V	Livret A + (-0.45)	0,800	V	Livret A + (-0.45)	0,140	A-1	EUR	783,05	16 800,22
Pays Aix Hab	2015	P		CDC	778 416,10	690 975,48	34,42	A	V	Livret A + (-0.2)	0,800	V	Livret A + (-0.2)	0,400	A-1	EUR	3 898,59	17 858,75
Pays Aix Hab	2015	P		CDC	78 008,15	71 212,95	44,42	A	V	Livret A + (-0.2)	0,800	V	Livret A + (-0.2)	0,400	A-1	EUR	399,32	1 391,42
Pays Aix Hab	2015	P		CDC	236 942,75	183 729,69	14,42	A	V	Livret A + 0.6	1,600	V	Livret A + 0.6	1,200	A-1	EUR	2 628,64	10 984,23
Pays Aix Hab	2015	P		CDC	158 400,00	119 830,13	14,42	A	V	Livret A + (-0.45)	0,550	V	Livret A + (-0.45)	0,160	A-1	EUR	382,89	7 798,86
Pays Aix Hab	2017	P		CDC	662 795,10	624 465,31	36,25	A	V	Livret A + 0.6	1,350	V	Livret A + 0.6	1,160	A-1	EUR	8 605,08	12 948,30
Pays Aix Hab	2017	P		CDC	211 863,85	202 758,96	46,25	A	V	Livret A + 0.6	1,350	V	Livret A + 0.6	1,160	A-1	EUR	2 778,77	3 075,75
Pays Aix Hab	2017	P		CDC	232 304,05	216 593,76	36,25	A	V	Livret A + (-0.2)	0,550	V	Livret A + (-0.2)	0,360	A-1	EUR	1 220,23	5 265,51
Pays Aix Hab	2017	P		CDC	66 035,75	62 563,62	46,25	A	V	Livret A + (-0.2)	0,550	V	Livret A + (-0.2)	0,360	A-1	EUR	350,50	1 163,73
Pays Aix Hab	2006	P		DEXIA	3 956 000,00	2 754 729,69	21,42	T	F	(Euribor 12M + 1.26)-Floor 0 sur Euribor 12M	4,700	V	Tx fixe à 3.06 %	3,050	A-1	EUR	86 009,58	89 325,46
Pays Aix Hab	2016	P		CE	1 806 200,00	1 325 077,72	36,00	A	F	Tx fixe à 3.09 %	3,090	F	Tx fixe à 3.09 %	3,080	A-1	EUR	41 561,36	19 950,03
Pays Aix Hab	2016	P		CE	866 800,00	819 615,55	36,00	A	F	Tx fixe à 3.09 %	3,090	F	Tx fixe à 3.09 %	3,080	A-1	EUR	25 707,42	12 339,92

Désignation du bénéficiaire	Année de mobilisation et profil d'amortissement de l'emprunt (1)		Objet de l'emprunt garanti	Organisme prêteur ou chef de file	Montant initial	Capital restant dû au 31/12/N	Durée résiduelle	Périodicité des remboursements (2)	Taux initial			Taux moyen constaté sur l'année (6)			Catégorie d'emprunt (7)	Indices ou devises pouvant modifier l'emprunt	Annuité garantie au cours de l'exercice	
	Année	Profil							Taux (3)	Index (4)	Taux actuariel (5)	Taux (3)	Index (4)	Niveau de taux			En intérêts (8)	En capital
SFHE	1994	P		CDC	762 111,35	28 023,26	8,92	A	V	Livret A + 1.3	5,800	V	Livret A + 1.3	2,030	A-1	EUR	637,88	3 092,74
SFHE	1996	P		CDC	85 425,13	24 459,79	10,08	A	V	Livret A + 0.8	4,800	V	Livret A + 0.8	1,320	A-1	EUR	437,07	2 327,41
SFHE	1996	P		CDC	1 530 671,98	168 643,31	7,83	A	V	Livret A + 1.3	4,800	V	Livret A + 1.3	2,010	A-1	EUR	3 885,99	20 917,05
SFHE	1996	P		CDC	209 595,45	21 662,63	7,83	A	V	Livret A + 0.8	4,300	V	Livret A + 0.8	1,510	A-1	EUR	378,28	2 742,60
SFHE	1997	P		CDC	1 709 795,29	0,00	0,00	A	V	Livret A + 1.2	4,800	V	Livret A + 1.2	1,980	A-1	EUR	13 877,66	71 835,62
SFHE	1997	P		CDC	278 338,79	0,00	0,00	A	V	Livret A + 0.8	4,300	V	Livret A + 0.8	1,570	A-1	EUR	1 743,89	11 403,84
SFHE	1998	P		CDC	1 878 091,65	543 064,38	9,08	A	V	Livret A + 1.3	4,800	V	Livret A + 1.3	1,820	A-1	EUR	12 672,99	55 842,22
SFHE	1998	P		CDC	542 235,46	150 086,78	9,08	A	V	Livret A + 0.8	4,300	V	Livret A + 0.8	1,320	A-1	EUR	2 656,22	15 827,60
SFHE	2002	P		CDC	99 354,52	79 954,29	31,25	A	V	Livret A + 1.2	4,200	V	Livret A + 1.2	1,750	A-1	EUR	1 565,05	1 788,22
SFHE	2008	P		CDC	474 104,60	376 411,72	27,75	A	V	Livret A + 0.8	4,800	V	Livret A + 0.8	1,490	A-1	EUR	5 999,82	10 673,31
SFHE	2008	P		CDC	163 245,33	140 090,54	37,75	A	V	Livret A + 0.8	4,800	V	Livret A + 0.8	1,480	A-1	EUR	2 213,14	2 692,82
SFHE	2008	P		CDC	2 082 399,65	1 653 305,26	27,75	A	V	Livret A + 0.8	4,800	V	Livret A + 0.8	1,490	A-1	EUR	26 352,87	46 880,17
SFHE	2008	P		CDC	443 002,20	380 166,59	37,75	A	V	Livret A + 0.8	4,800	V	Livret A + 0.8	1,480	A-1	EUR	6 005,85	7 307,55
SFHE	2008	P		CDC	1 083 199,92	859 998,27	27,75	A	V	Livret A + 0.8	4,800	V	Livret A + 0.8	1,490	A-1	EUR	13 707,95	24 385,61
SFHE	2008	P		CDC	347 011,52	297 791,27	37,75	A	V	Livret A + 0.8	4,800	V	Livret A + 0.8	1,480	A-1	EUR	4 704,49	5 724,13
SFHE	2008	P		CDC	2 075 293,86	1 647 663,68	27,75	A	V	Livret A + 0.8	4,800	V	Livret A + 0.8	1,490	A-1	EUR	26 262,95	46 720,20
SFHE	2008	P		CDC	469 133,58	402 591,48	37,75	A	V	Livret A + 0.8	4,800	V	Livret A + 0.8	1,480	A-1	EUR	6 360,12	7 738,60
SFHE	2009	P		CDC	578 435,00	492 469,03	38,50	A	V	Livret A + 0.6	2,350	V	Livret A + 0.6	1,220	A-1	EUR	6 777,23	9 547,82
SFHE	2009	P		CDC	3 406 379,90	2 704 632,00	28,50	A	V	Livret A + 0.6	2,350	V	Livret A + 0.6	1,220	A-1	EUR	37 535,73	75 792,11
SFHE	2011	P		CDC	1 243 603,68	1 065 232,95	30,33	A	V	Livret A + 0.6	2,600	V	Livret A + 0.6	1,180	A-1	EUR	14 751,72	27 487,30
SFHE	2011	P		CDC	630 886,66	571 024,31	40,33	A	V	Livret A + 0.6	2,600	V	Livret A + 0.6	1,180	A-1	EUR	7 848,63	10 355,33
SFHE	2011	P		CDC	446 270,82	370 386,96	30,33	A	V	Livret A + (-0.2)	1,800	V	Livret A + (-0.2)	0,380	A-1	EUR	2 097,22	10 925,47
SFHE	2011	P		CDC	236 508,56	207 644,02	40,33	A	V	Livret A + (-0.2)	1,800	V	Livret A + (-0.2)	0,380	A-1	EUR	1 166,80	4 500,89
SFHE	2011	P		CDC	1 415 594,77	1 203 633,83	30,83	A	V	Livret A + 0.6	2,850	V	Livret A + 0.6	1,310	A-1	EUR	16 668,35	31 058,60
SFHE	2011	P		CDC	552 986,38	496 833,12	40,83	A	V	Livret A + 0.6	2,850	V	Livret A + 0.6	1,310	A-1	EUR	6 828,88	9 009,90
SFHE	2011	P		CDC	196 237,28	161 661,31	30,83	A	V	Livret A + (-0.2)	2,050	V	Livret A + (-0.2)	0,510	A-1	EUR	915,36	4 768,60
SFHE	2011	P		CDC	78 961,54	68 810,64	40,83	A	V	Livret A + (-0.2)	2,050	V	Livret A + (-0.2)	0,510	A-1	EUR	386,66	1 491,54
SFHE	2013	P		CDC	3 100 599,72	2 678 616,18	32,58	A	V	Livret A + 0.6	1,850	V	Livret A + 0.6	1,240	A-1	EUR	37 026,67	64 100,03
SFHE	2013	P		CDC	861 492,91	774 878,62	42,58	A	V	Livret A + 0.6	1,850	V	Livret A + 0.6	1,240	A-1	EUR	10 639,50	13 232,62
SFHE	2011	P		CDC	1 261 439,02	0,00	0,00	A	V	Livret A + 1.2	3,450	V	Livret A + 1.2	1,970	A-1	EUR	6 638,37	0,00
SFHE	2011	P		CDC	828 464,30	303 360,54	10,08	A	V	Livret A + 1.2	3,450	V	Livret A + 1.2	1,720	A-1	EUR	6 838,06	29 660,79
SFHE	2012	P		CDC	522 000,00	453 352,12	41,58	A	V	Livret A + (-0.2)	2,050	V	Livret A + (-0.2)	0,450	A-1	EUR	2 546,08	9 572,22
SFHE	2012	P		CDC	1 870 000,00	1 547 449,68	31,58	A	V	Livret A + (-0.2)	2,050	V	Livret A + (-0.2)	0,450	A-1	EUR	8 753,62	44 116,96
SFHE	2012	P		CDC	1 263 500,00	1 126 260,58	41,58	A	V	Livret A + 0.6	2,850	V	Livret A + 0.6	1,240	A-1	EUR	15 472,31	19 836,15
SFHE	2011	P		CDC	4 588 673,23	1 660 363,23	5,42	T	F	Tx fixe à 3.57 %	0,880	F	Tx fixe à 3.57 %	4,720	A-1	EUR	87 336,40	257 323,67
SFHE	2013	P		CDC	146 817,55	127 724,51	32,50	A	V	Livret A + 0.6	2,350	V	Livret A + 0.6	1,220	A-1	EUR	1 765,54	3 056,48
SFHE	2013	P		CDC	108 900,00	98 625,62	42,50	A	V	Livret A + 0.6	2,350	V	Livret A + 0.6	1,220	A-1	EUR	1 354,18	1 684,23
SFHE	2013	P		CDC	1 650,00	1 401,50	32,50	A	V	Livret A + (-0.2)	1,550	V	Livret A + (-0.2)	0,430	A-1	EUR	7,92	38,64
SFHE	2013	P		CDC	25 410,00	22 491,25	42,50	A	V	Livret A + (-0.2)	1,550	V	Livret A + (-0.2)	0,430	A-1	EUR	126,25	462,52
SFHE	2011	P		CDC	127 779,52	82 366,64	11,17	T	F	Tx fixe à 3.95 %	0,970	F	Tx fixe à 3.95 %	3,880	A-1	EUR	3 346,46	5 729,89
SFHE	2016	P		CDC	561 794,33	493 761,57	24,00	S	V	Inf° Livret A + 1.15	0,730	V	Inf° Livret A + 1.15	2,230	A-1	EUR	11 804,62	14 792,79
SFHE	2015	P		CDC	1 142 019,87	0,00	0,00	A	V	Livret A + 1.2	1,950	V	Livret A + 1.2	1,970	A-1	EUR	15 717,13	0,00

Désignation du bénéficiaire	Année de mobilisation et profil d'amortissement de l'emprunt (1)		Objet de l'emprunt garanti	Organisme prêteur ou chef de file	Montant initial	Capital restant dû au 31/12/N	Durée résiduelle	Périodicité des remboursements (2)	Taux initial			Taux moyen constaté sur l'année (6)			Catégorie d'emprunt (7)	Indices ou devises pouvant modifier l'emprunt	Annuité garantie au cours de l'exercice	
	Année	Profil							Taux (3)	Index (4)	Taux actuariel (5)	Taux (3)	Index (4)	Niveau de taux			En intérêts (8)	En capital
SFHE	2015	P		CDC	652 163,15	533 935,88	17,08	A	V	Livret A + 1.2	1,950	V	Livret A + 1.2	1,720	A-1	EUR	10 890,81	24 567,46
SFHE	2015	P		CDC	542 062,78	443 795,04	17,08	A	V	Livret A + 1.2	1,950	V	Livret A + 1.2	1,720	A-1	EUR	9 052,19	20 419,90
SFHE	2015	P		CDC	3 193 372,21	2 999 180,94	31,58	A	V	Livret A + 0.6	1,350	V	Livret A + 0.6	1,240	A-1	EUR	41 071,11	43 123,73
SFHE	2015	P		CDC	8 803,65	6 028,73	10,83	A	V	Livret A + 1.2	1,950	V	Livret A + 1.2	1,910	A-1	EUR	128,32	551,75
SFHE	2014	P		CDC	88 368,50	78 533,80	33,42	A	V	Livret A + 0.6	1,850	V	Livret A + 0.6	1,200	A-1	EUR	1 084,61	1 807,90
SFHE	2016	P		CDC	793 000,00	735 707,86	35,58	A	V	Livret A + 0.6	1,350	V	Livret A + 0.6	1,240	A-1	EUR	10 130,59	14 705,94
SFHE	2016	P		CDC	349 000,00	330 851,63	45,58	A	V	Livret A + 0.6	1,350	V	Livret A + 0.6	1,240	A-1	EUR	4 529,45	4 663,38
SFHE	2016	P		CDC	480 000,00	438 908,76	35,58	A	V	Livret A + (-0.2)	0,550	V	Livret A + (-0.2)	0,450	A-1	EUR	2 471,23	10 405,67
SFHE	2016	P		CDC	207 000,00	193 479,89	45,58	A	V	Livret A + (-0.2)	0,550	V	Livret A + (-0.2)	0,450	A-1	EUR	1 082,98	3 424,75
SFHE	2016	P		CDC	362 000,00	0,00	0,00	A	V	Livret A + 1.11	1,860	V	Livret A + 1.11	0,000	A-1	EUR	2 657,18	0,00
SFHE	2016	P		CDC	177 000,00	169 134,82	45,58	A	V	Livret A + 1.11	1,860	V	Livret A + 1.11	1,750	A-1	EUR	3 183,87	2 040,73
SFHE	2016	P		CDC	2 517 847,82	2 322 386,83	35,83	A	V	Livret A + 0.6	1,350	V	Livret A + 0.6	1,310	A-1	EUR	32 025,23	49 852,50
SFHE	2016	P		CDC	739 849,34	697 168,35	45,83	A	V	Livret A + 0.6	1,350	V	Livret A + 0.6	1,310	A-1	EUR	9 558,73	10 885,83
SFHE	2017	P		CDC	400 625,15	376 444,64	36,92	A	V	Livret A + (-0.2)	0,550	V	Livret A + (-0.2)	0,530	A-1	EUR	2 115,30	8 155,34
SFHE	2017	P		CDC	351 378,43	336 419,43	56,92	A	V	Livret A + (-0.2)	0,550	V	Livret A + (-0.2)	0,530	A-1	EUR	1 877,88	5 013,71
SFHE	2018	P		CDC	95 159,66	184 782,18	57,92	T	V	Livret A + 0.48	1,230	V	Livret A + 0.48	1,020	A-1	EUR	1 934,52	2 312,31
SFHE	2018	P		CDC	132 822,12	254 633,54	37,92	T	V	Livret A + 0.6	1,350	V	Livret A + 0.6	1,130	A-1	EUR	2 984,10	4 847,02
SFHE	2018	P		CDC	70 034,65	135 994,13	57,92	T	V	Livret A + 0.48	1,230	V	Livret A + 0.48	1,020	A-1	EUR	1 423,75	1 701,79
SFHE	2018	P		CDC	99 323,97	189 863,44	37,92	T	V	Livret A + (-0.2)	0,550	V	Livret A + (-0.2)	0,340	A-1	EUR	698,22	4 341,15
SFHE	2018	P		CDC	57 531,33	111 715,02	57,92	T	V	Livret A + 0.48	1,230	V	Livret A + 0.48	1,020	A-1	EUR	1 169,56	1 397,97
SFHE	2018	P		CDC	83 040,57	159 661,31	37,92	T	V	Livret A + 1.11	1,860	V	Livret A + 1.11	1,640	A-1	EUR	2 682,89	2 686,67
SFHE	2017	P		CDC	1 650 000,00	1 479 940,31	21,75	A	V	Livret A + 0.6	1,350	V	Livret A + 0.6	1,290	A-1	EUR	20 754,75	57 448,39
SFHE	2017	P		CDC	1 045 000,00	937 295,54	21,75	A	V	Livret A + 0.6	1,350	V	Livret A + 0.6	1,290	A-1	EUR	13 144,67	36 383,97
SFHE	2018	P		CDC	500 149,06	489 376,35	38,42	A	V	Livret A + (-0.2)	0,550	V	Livret A + (-0.2)	0,290	A-1	EUR	2 750,82	11 223,02
SFHE	2017	P		CDC	235 013,65	233 184,28	58,42	A	V	Livret A + 0.19	0,940	V	Livret A + 0.19	0,530	A-1	EUR	2 209,13	2 279,91
SFHE	2017	P		CDC	483 730,50	474 972,66	38,42	A	V	Livret A + 0.6	1,350	V	Livret A + 0.6	0,820	A-1	EUR	6 530,36	9 208,61
SFHE	2017	P		CDC	220 952,79	219 259,57	58,42	A	V	Livret A + 0.19	0,940	V	Livret A + 0.19	0,530	A-1	EUR	2 076,96	2 143,77
SFHE	2018	P		CDC	22 085,39	20 872,88	25,00	A	V	Livret A + 1.2	1,950	V	Livret A + 1.2	1,940	A-1	EUR	418,96	612,11
SFHE	2018	P		CDC	62 309,61	58 888,70	25,00	A	V	Livret A + 1.2	1,950	V	Livret A + 1.2	1,940	A-1	EUR	1 182,01	1 726,97
SFHE	2018	P		CDC	74 711,80	79 214,04	59,00	A	V	Livret A + 0.39	1,140	V	Livret A + 0.39	0,420	A-1	EUR	0,00	0,00
SFHE	2018	P		CDC	105 429,78	109 933,41	39,00	A	V	Livret A + 1.11	1,860	V	Livret A + 1.11	0,690	A-1	EUR	0,00	0,00
SFHE	2018	P		CDC	217 649,61	437 899,03	59,00	A	V	Livret A + 0.39	1,140	V	Livret A + 0.39	0,220	A-1	EUR	0,00	0,00
SFHE	2018	P		CDC	253 042,63	257 544,87	59,00	A	V	Livret A + 0.39	1,140	V	Livret A + 0.39	0,440	A-1	EUR	0,00	0,00
SFHE	2018	P		CDC	285 388,07	268 967,82	24,00	A	V	Livret A + 1.2	1,950	V	Livret A + 1.2	1,940	A-1	EUR	5 406,52	8 289,40
SFHE	2018	P		CDC	373 609,96	351 051,85	23,00	A	V	Livret A + 1.2	1,950	V	Livret A + 1.2	1,940	A-1	EUR	7 067,58	11 387,96
SFHE	2018	P		CDC	398 238,01	375 324,76	24,00	A	V	Livret A + 1.2	1,950	V	Livret A + 1.2	1,940	A-1	EUR	7 544,39	11 567,25
SFHE	2018	P		CDC	398 238,01	375 324,76	24,00	A	V	Livret A + 1.2	1,950	V	Livret A + 1.2	1,940	A-1	EUR	7 544,39	11 567,25
SFHE	2018	P		CDC	451 151,05	468 705,27	39,00	A	V	Livret A + (-0.2)	0,550	V	Livret A + (-0.2)	0,210	A-1	EUR	0,00	0,00
SFHE	2018	P		CDC	480 933,51	913 463,09	39,00	A	V	Livret A + 0.6	1,350	V	Livret A + 0.6	0,280	A-1	EUR	0,00	0,00
SFHE	2018	P		CDC	635 136,94	596 788,17	23,00	A	V	Livret A + 1.2	1,950	V	Livret A + 1.2	1,940	A-1	EUR	12 014,88	19 359,53
SFHE	2018	P		CDC	663 429,55	625 258,11	24,00	A	V	Livret A + 1.2	1,950	V	Livret A + 1.2	1,940	A-1	EUR	12 568,30	19 270,01
SFHE	2018	P		CDC	1 289 491,65	1 289 491,65	39,08	A	V	Livret A + 1.11	1,860	V	Livret A + 1.11	0,840	A-1	EUR	0,00	0,00

Désignation du bénéficiaire	Année de mobilisation et profil d'amortissement de l'emprunt (1)		Objet de l'emprunt garanti	Organisme prêteur ou chef de file	Montant initial	Capital restant dû au 31/12/N	Durée résiduelle	Périodicité des remboursements (2)	Taux initial			Taux moyen constaté sur l'année (6)			Catégorie d'emprunt (7)	Indices ou devises pouvant modifier l'emprunt	Annuité garantie au cours de l'exercice	
	Année	Profil							Taux (3)	Index (4)	Taux actuariel (5)	Taux (3)	Index (4)	Niveau de taux			En intérêts (8)	En capital
SFHE	2018	P		CDC	1 348 128,68	1 348 128,68	39,08	A	V	Livret A + 1.11	1,860	V	Livret A + 1.11	0,840	A-1	EUR	0,00	0,00
SFHE	2018	P		CDC	1 871 993,29	1 871 993,29	39,08	A	V	Livret A + 1.11	1,860	V	Livret A + 1.11	0,840	A-1	EUR	0,00	0,00
SFHE	2018	P		CDC	2 343 375,51	2 343 375,51	59,08	A	V	Livret A + 1.11	1,860	V	Livret A + 1.11	0,840	A-1	EUR	0,00	0,00
SFHE	2018	P		CDC	2 742 769,49	2 742 769,49	59,08	A	V	Livret A + 1.11	1,860	V	Livret A + 1.11	0,840	A-1	EUR	0,00	0,00
SFHE	2018	P		CDC	2 744 120,40	2 744 120,40	39,08	A	V	Livret A + 1.11	1,860	V	Livret A + 1.11	0,840	A-1	EUR	0,00	0,00
SFHE	2019	P		CDC	35 950,20	35 950,20	39,58	A	V	Livret A + 1.06	1,810	V	Livret A + 1.06	0,710	A-1	EUR	0,00	0,00
SFHE	2019	P		CDC	43 820,87	43 820,87	39,58	A	V	Livret A + 1.06	1,810	V	Livret A + 1.06	0,710	A-1	EUR	0,00	0,00
SFHE	2019	P		CDC	46 642,08	46 642,08	59,58	A	V	Livret A + 0.44	1,190	V	Livret A + 0.44	0,470	A-1	EUR	0,00	0,00
SFHE	2019	P		CDC	82 714,40	82 714,40	59,58	A	V	Livret A + 0.44	1,190	V	Livret A + 0.44	0,470	A-1	EUR	0,00	0,00
SFHE	2018	P		CDC	123 957,84	111 614,10	18,17	A	V	Livret A + 0.8	1,550	V	Livret A + 0.8	1,340	A-1	EUR	1 825,38	6 152,40
SFHE	2019	P		CDC	139 926,68	139 926,68	59,58	A	V	Livret A + 0.44	1,190	V	Livret A + 0.44	0,470	A-1	EUR	0,00	0,00
SFHE	2019	P		CDC	147 333,68	147 333,68	39,58	A	V	Livret A + (-0.2)	0,550	V	Livret A + (-0.2)	0,220	A-1	EUR	0,00	0,00
SFHE	2019	P		CDC	242 854,23	242 854,23	39,58	A	V	Livret A + 0.6	1,350	V	Livret A + 0.6	0,530	A-1	EUR	0,00	0,00
SFHE	2018	P		CDC	616 404,57	616 404,57	39,42	A	V	Livret A + (-0.2)	0,550	V	Livret A + (-0.2)	0,220	A-1	EUR	0,00	0,00
SFHE	2018	P		CDC	783 755,55	705 841,41	18,17	A	V	Livret A + 1.2	1,950	V	Livret A + 1.2	1,740	A-1	EUR	14 520,99	38 824,61
SFHE	2018	P		CDC	838 174,81	713 418,88	17,67	A	V	Livret A + 1.2	1,950	V	Livret A + 1.2	1,870	A-1	EUR	14 717,11	41 304,60
SFHE	2018	P		CDC	964 668,96	964 668,96	39,42	A	V	Livret A + 0.6	1,350	V	Livret A + 0.6	0,530	A-1	EUR	0,00	0,00
SFHE	2018	P		CDC	1 013 345,32	960 192,33	26,33	A	V	Livret A + 1.2	1,950	V	Livret A + 1.2	1,780	A-1	EUR	19 247,00	26 833,12
SFHE	2018	P		CDC	188 637,36	188 637,36	39,42	A	V	Livret A + 1.11	1,860	V	Livret A + 1.11	0,730	A-1	EUR	0,00	0,00
SFHE	2018	P		CDC	263 467,27	263 467,27	59,42	A	V	Livret A + 0.48	1,230	V	Livret A + 0.48	0,480	A-1	EUR	0,00	0,00
SFHE	2018	P		CDC	281 717,83	281 717,83	39,42	A	V	Livret A + 1.11	1,860	V	Livret A + 1.11	0,730	A-1	EUR	0,00	0,00
SFHE	2020	P		CDC	344 713,82	338 306,99	35,58	A	V	Livret A + 1	1,750	V	Livret A + 1	1,640	A-1	EUR	3 507,61	6 406,83
SFHE	2018	P		CDC	347 198,28	347 198,28	59,42	A	V	Livret A + 0.48	1,230	V	Livret A + 0.48	0,480	A-1	EUR	0,00	0,00
SFHE	2018	P		CDC	549 644,76	549 644,76	59,42	A	V	Livret A + 0.48	1,230	V	Livret A + 0.48	0,480	A-1	EUR	0,00	0,00
SFHE	2020	P		CDC	297 000,00	297 000,00	39,33	A	F	Tx fixe à 0 %	0,000	F	Tx fixe à 0 %	0,000	A-1	EUR	0,00	0,00
SFHE	2020	P		CDC	495 000,00	495 000,00	59,33	A	F	Tx fixe à 1.06 %	1,060	F	Tx fixe à 1.06 %	1,040	A-1	EUR	0,00	0,00
SFHE	2019	P		CDC	774 123,47	774 123,47	50,58	A	V	Livret A + 1.04	1,790	V	Livret A + 1.04	0,580	A-1	EUR	0,00	0,00
SFHE	2019	P		CDC	1 009 404,83	1 009 404,83	35,58	A	V	Livret A + 1.04	1,790	V	Livret A + 1.04	0,580	A-1	EUR	0,00	0,00
Sacogiva	2006	P		CDC	2 025 574,62	0,00	0,00	A	V	Livret A + 1.2	3,950	V	Livret A + 1.2	1,970	A-1	EUR	20 059,47	0,00
Sacogiva	2006	P		CDC	53 106,35	36 481,60	20,92	A	V	Livret A + 0.25	3,000	V	Livret A + 0.25	0,980	A-1	EUR	380,36	1 554,29
Sacogiva	2006	P		CDC	29 659,30	24 316,22	35,92	A	V	Livret A + 0.25	3,000	V	Livret A + 0.25	0,980	A-1	EUR	248,75	558,90
Sacogiva	2007	P		CDC	33 431,20	27 745,80	36,17	A	V	Livret A + 0.25	3,000	V	Livret A + 0.25	0,760	A-1	EUR	236,16	617,22
Sacogiva	2007	P		CDC	8 484,85	6 012,75	21,17	A	V	Livret A + 0.25	3,000	V	Livret A + 0.25	0,790	A-1	EUR	62,56	243,27
Sacogiva	2008	P		CDC	138 646,20	94 022,49	27,17	A	V	Livret A + (-0.2)	3,300	V	Livret A + (-0.2)	0,340	A-1	EUR	541,04	4 347,99
Sacogiva	2009	P		CDC	691 842,71	469 976,09	28,83	A	V	Livret A + 0.8	2,050	V	Livret A + 0.8	1,510	A-1	EUR	7 610,94	21 052,42
Sacogiva	2009	P		CDC	320 547,43	230 964,13	38,83	A	V	Livret A + 0.8	2,050	V	Livret A + 0.8	1,510	A-1	EUR	3 713,28	8 602,56
Sacogiva	2009	P		CDC	430 914,24	279 919,95	28,92	A	V	Livret A + 0.6	1,850	V	Livret A + 0.6	1,330	A-1	EUR	3 963,98	13 708,27
Sacogiva	2009	P		CDC	171 356,29	117 864,02	38,92	A	V	Livret A + 0.6	1,850	V	Livret A + 0.6	1,330	A-1	EUR	1 657,30	4 899,31
Sacogiva	2011	P		CDC	366 854,95	324 208,79	40,25	A	V	Livret A + 0.6	2,600	V	Livret A + 0.6	1,160	A-1	EUR	4 456,37	5 892,36
Sacogiva	2011	P		CDC	847 534,05	709 572,56	30,25	A	V	Livret A + 0.6	2,600	V	Livret A + 0.6	1,160	A-1	EUR	9 826,78	18 337,31
Sacogiva	2012	P		CDC	45 668,36	39 824,86	41,17	A	V	Livret A + (-0.2)	2,050	V	Livret A + (-0.2)	0,340	A-1	EUR	223,66	840,87
Sacogiva	2012	P		CDC	89 888,06	74 700,63	31,17	A	V	Livret A + (-0.2)	2,050	V	Livret A + (-0.2)	0,340	A-1	EUR	422,57	2 129,68

Désignation du bénéficiaire	Année de mobilisation et profil d'amortissement de l'emprunt (1)		Objet de l'emprunt garanti	Organisme prêteur ou chef de file	Montant initial	Capital restant dû au 31/12/N	Durée résiduelle	Périodicité des remboursements (2)	Taux initial			Taux moyen constaté sur l'année (6)			Catégorie d'emprunt (7)	Indices ou devises pouvant modifier l'emprunt	Annuité garantie au cours de l'exercice	
	Année	Profil							Taux (3)	Index (4)	Taux actuariel (5)	Taux (3)	Index (4)	Niveau de taux			En intérêts (8)	En capital
Sacogiva	2013	P		CDC	789 561,31	682 104,07	32,67	A	V	Livret A + 0.6	1,850	V	Livret A + 0.6	1,260	A-1	EUR	9 428,76	16 322,94
Sacogiva	2013	P		CDC	591 094,26	531 665,77	42,67	A	V	Livret A + 0.6	1,850	V	Livret A + 0.6	1,260	A-1	EUR	7 300,06	9 079,27
Sacogiva	2013	P		CDC	669 328,91	564 430,07	32,67	A	V	Livret A + (-0.2)	1,050	V	Livret A + (-0.2)	0,470	A-1	EUR	3 189,95	15 559,97
Sacogiva	2013	P		CDC	499 104,40	438 621,86	42,67	A	V	Livret A + (-0.2)	1,050	V	Livret A + (-0.2)	0,470	A-1	EUR	2 462,03	9 020,08
Sacogiva	2013	P		CDC	277 938,27	234 379,11	32,67	A	V	Livret A + (-0.2)	1,050	V	Livret A + (-0.2)	0,470	A-1	EUR	1 324,62	6 461,27
Sacogiva	2013	P		CDC	97 051,20	85 290,34	42,67	A	V	Livret A + (-0.2)	1,050	V	Livret A + (-0.2)	0,470	A-1	EUR	478,74	1 753,96
Sacogiva	2013	P		CDC	78 338,54	66 061,12	32,67	A	V	Livret A + (-0.2)	1,050	V	Livret A + (-0.2)	0,470	A-1	EUR	373,35	1 821,15
Sacogiva	2013	P		CDC	8 668,00	7 617,58	42,67	A	V	Livret A + (-0.2)	1,050	V	Livret A + (-0.2)	0,470	A-1	EUR	42,76	156,66
Sacogiva	2014	P		CDC	213 469,23	195 285,99	43,17	A	V	Livret A + 0.6	1,850	V	Livret A + 0.6	1,140	A-1	EUR	2 680,04	3 235,24
Sacogiva	2014	P		CDC	957 410,22	846 902,14	33,17	A	V	Livret A + 0.6	1,850	V	Livret A + 0.6	1,140	A-1	EUR	11 696,82	19 529,31
Sacogiva	2014	P		CDC	711 503,68	615 166,01	33,83	A	V	Livret A + (-0.2)	0,800	V	Livret A + (-0.2)	0,510	A-1	EUR	3 473,69	16 413,40
Sacogiva	2014	P		CDC	154 909,49	138 637,23	43,83	A	V	Livret A + (-0.2)	0,800	V	Livret A + (-0.2)	0,510	A-1	EUR	777,79	2 778,29
Sacogiva	2015	P		CDC	280 184,85	252 811,60	34,92	A	V	Livret A + 0.6	1,350	V	Livret A + 0.6	1,330	A-1	EUR	3 488,86	5 622,45
Sacogiva	2015	P		CDC	90 106,50	83 564,69	44,92	A	V	Livret A + 0.6	1,350	V	Livret A + 0.6	1,330	A-1	EUR	1 146,26	1 343,69
Sacogiva	2015	P		CDC	377 351,23	340 485,10	34,75	A	V	Livret A + 0.6	1,350	V	Livret A + 0.6	1,290	A-1	EUR	4 698,77	7 572,28
Sacogiva	2015	P		CDC	47 652,34	44 192,72	44,75	A	V	Livret A + 0.6	1,350	V	Livret A + 0.6	1,290	A-1	EUR	606,19	710,61
Sacogiva	2018	P		CDC	5 436 321,49	5 086 994,52	30,58	A	V	Livret A + 1.2	1,950	V	Livret A + 1.2	1,840	A-1	EUR	101 511,01	118 698,19
Sacogiva	2019	P		CDC	1 770 597,51	1 736 172,55	35,58	A	V	Livret A + 1	1,750	V	Livret A + 1	1,850	A-1	EUR	30 985,46	34 424,96
Sacogiva	2011	P		CF	331 151,15	280 864,78	42,75	A	V	(Livret A + 1.11)-Floor 0 sur Livret A	3,360	V	(Livret A + 1.11)-Floor 0 sur Livret A	1,680	A-1	EUR	4 946,56	7 704,87
Sacogiva	2010	P		CF	2 903 182,15	2 222 898,29	20,16	A	V	(Livret A + 1.13)-Floor 0 sur Livret A	2,380	V	(Livret A + 1.13)-Floor 0 sur Livret A	1,670	A-1	EUR	43 543,96	93 269,54
Sacogiva	2009	P		CF	171 174,85	116 799,15	18,83	A	V	(Livret A + 1.13)-Floor 0 sur Livret A	2,380	V	(Livret A + 1.13)-Floor 0 sur Livret A	1,700	A-1	EUR	2 105,02	6 061,82
Sacogiva	2009	P		CF	95 417,30	79 167,41	38,83	A	V	(Livret A + 1.13)-Floor 0 sur Livret A	2,380	V	(Livret A + 1.13)-Floor 0 sur Livret A	1,700	A-1	EUR	1 391,60	2 054,42
Sacogiva	2006	P		UNICIL	66 550,00	40 130,17	16,58	A	F	Tx fixe à 1 %	1,000	F	Tx fixe à 1 %	1,000	A-1	EUR	422,86	2 155,83
Sacogiva	2009	P		CF	1 588 758,60	1 216 475,09	20,16	A	V	(Livret A + 1.13)-Floor 0 sur Livret A	2,380	V	(Livret A + 1.13)-Floor 0 sur Livret A	1,670	A-1	EUR	23 829,31	51 041,51
Sacogiva	2009	P		CF	854 165,40	737 345,00	40,16	A	V	(Livret A + 1.13)-Floor 0 sur Livret A	2,380	V	(Livret A + 1.13)-Floor 0 sur Livret A	1,670	A-1	EUR	14 181,85	17 008,53
Sacogiva	2011	P		CF	782 283,15	651 257,70	42,00	A	V	(Livret A + 1.11)-Floor 0 sur Livret A	3,360	V	(Livret A + 1.11)-Floor 0 sur Livret A	1,650	A-1	EUR	11 063,95	18 608,11

Désignation du bénéficiaire	Année de mobilisation et profil d'amortissement de l'emprunt (1)		Objet de l'emprunt garanti	Organisme prêteur ou chef de file	Montant initial	Capital restant dû au 31/12/N	Durée résiduelle	Périodicité des remboursements (2)	Taux initial			Taux moyen constaté sur l'année (6)			Catégorie d'emprunt (7)	Indices ou devises pouvant modifier l'emprunt	Annuité garantie au cours de l'exercice	
	Année	Profil							Taux (3)	Index (4)	Taux actuariel (5)	Taux (3)	Index (4)	Niveau de taux			En intérêts (8)	En capital
Sacogiva	2010	P		CF	693 328,35	598 504,92	40,16	A	V	(Livret A + 1.13)-Floor 0 sur Livret A	2,380	V	(Livret A + 1.13)-Floor 0 sur Livret A	1,670	A-1	EUR	11 511,45	13 805,87
Sacogiva	2011	P		CF	1 230 469,35	1 043 618,60	42,75	A	V	(Livret A + 1.11)-Floor 0 sur Livret A	3,360	V	(Livret A + 1.11)-Floor 0 sur Livret A	1,680	A-1	EUR	18 380,11	28 629,23
Sacogiva	2011	P		CF	2 833 300,80	2 260 081,62	32,00	A	V	(Livret A + 1.11)-Floor 0 sur Livret A	3,360	V	(Livret A + 1.11)-Floor 0 sur Livret A	1,650	A-1	EUR	38 646,37	79 759,10
Sacogiva	2013	C		CA	2 355 375,00	1 766 531,23	21,50	T	F	Tx fixe à 3.87 %	3,980	F	Tx fixe à 3.87 %	3,920	A-1	EUR	71 501,42	81 219,84
Sacogiva	2011	P		CF	1 124 934,80	920 128,15	32,75	A	V	(Livret A + 1.11)-Floor 0 sur Livret A	3,360	V	(Livret A + 1.11)-Floor 0 sur Livret A	1,680	A-1	EUR	16 304,77	31 049,66
Sacogiva	2011	P		CF	2 190 657,15	1 791 824,14	32,75	A	V	(Livret A + 1.11)-Floor 0 sur Livret A	3,360	V	(Livret A + 1.11)-Floor 0 sur Livret A	1,680	A-1	EUR	31 751,32	60 464,97
Sacogiva	2018	P		CF	820 580,63	748 910,13	16,91	A	F	Tx fixe à 2.14 %	2,140	F	Tx fixe à 2.14 %	2,130	A-1	EUR	16 801,67	36 214,63
Sacogiva	2018	P		CF	516 735,46	468 272,18	15,66	A	F	Tx fixe à 2.07 %	2,070	F	Tx fixe à 2.07 %	2,060	A-1	EUR	10 199,97	24 479,87
Sogima	2017	P		CDC	713 897,97	675 559,76	36,42	A	V	Livret A + 0.6	1,350	V	Livret A + 0.6	1,200	A-1	EUR	9 295,65	13 007,07
Sogima	2017	P		CDC	188 725,17	181 433,03	46,42	A	V	Livret A + 0.6	1,350	V	Livret A + 0.6	1,200	A-1	EUR	2 482,77	2 475,81
Sogima	2017	P		CDC	68 640,55	65 543,49	46,33	A	V	Livret A + (-0.2)	0,550	V	Livret A + (-0.2)	0,380	A-1	EUR	366,24	1 045,02
Sogima	2017	P		CDC	236 500,00	222 225,58	36,33	A	V	Livret A + (-0.2)	0,550	V	Livret A + (-0.2)	0,380	A-1	EUR	1 248,72	4 814,32
Sogima	2018	P		CDC	309 211,48	308 895,71	49,50	A	V	Livret A + 0.6	1,350	V	Livret A + 0.6	0,450	A-1	EUR	0,00	0,00
Sogima	2018	P		CDC	138 978,44	138 835,38	49,50	A	V	Livret A + (-0.2)	0,550	V	Livret A + (-0.2)	0,180	A-1	EUR	0,00	0,00
Sogima	2018	P		CDC	317 866,07	317 543,09	49,50	A	V	Livret A + 1.11	1,860	V	Livret A + 1.11	0,620	A-1	EUR	0,00	0,00
Sogima	2016	P		CDC	75 090,82	72 845,94	47,50	A	V	Livret A + (-0.2)	0,550	V	Livret A + (-0.2)	0,430	A-1	EUR	406,86	1 129,33
Sogima	2016	P		CDC	259 311,30	248 938,74	37,50	A	V	Livret A + (-0.2)	0,550	V	Livret A + (-0.2)	0,430	A-1	EUR	1 397,86	5 216,91
Sogima	2016	P		CDC	305 551,61	298 603,40	47,50	A	V	Livret A + 0.6	1,350	V	Livret A + 0.6	1,220	A-1	EUR	4 078,61	3 516,16
Sogima	2015	P		CDC	361 947,68	338 576,58	36,50	A	V	Livret A + 1.11	1,860	V	Livret A + 1.11	1,730	A-1	EUR	6 405,31	5 794,77
Sogima	2015	P		CDC	536 750,09	519 087,54	46,50	A	V	Livret A + 1.11	1,860	V	Livret A + 1.11	1,730	A-1	EUR	9 767,30	6 036,09
Sogima	2015	P		CDC	783 808,85	746 380,52	36,50	A	V	Livret A + 1.11	1,860	V	Livret A + 1.11	1,730	A-1	EUR	14 120,28	12 774,37
Sogima	2016	P		CDC	811 304,78	784 689,03	37,50	A	V	Livret A + 0.6	1,350	V	Livret A + 0.6	1,220	A-1	EUR	10 774,97	13 456,98
Sogima	2018	P		CDC	289 566,72	295 162,11	39,50	A	V	Livret A + (-0.2)	0,550	V	Livret A + (-0.2)	0,180	A-1	EUR	0,00	0,00
Sogima	2018	P		CDC	438 071,04	473 771,26	39,50	A	V	Livret A + 0.6	1,350	V	Livret A + 0.6	0,410	A-1	EUR	0,00	0,00
Sogima	2018	P		CDC	614 461,55	654 847,06	39,50	A	V	Livret A + 1.11	1,860	V	Livret A + 1.11	0,570	A-1	EUR	0,00	0,00
Sogima	2019	P		CDC	78 750,00	78 750,00	38,83	A	F	Tx fixe à 1.1 %	1,100	F	Tx fixe à 1.1 %	1,060	A-1	EUR	866,25	0,00
Sogima	2019	P		CDC	185 915,25	185 915,25	40,83	A	V	Livret A + (-0.2)	0,550	V	Livret A + (-0.2)	0,180	A-1	EUR	0,00	0,00
Sogima	2019	P		CDC	96 715,35	96 715,35	50,83	A	V	Livret A + (-0.2)	0,550	V	Livret A + (-0.2)	0,180	A-1	EUR	0,00	0,00
Unicil	1975	P		CDC	899,45	0,00	0,00	A	F	Tx fixe à 1 %	1,000	F	Tx fixe à 1 %	1,010	A-1	EUR	0,26	26,12
Unicil	1980	P		CDC	358 209,46	0,00	0,00	A	F	Tx fixe à 2.95 %	2,950	F	Tx fixe à 2.95 %	2,990	A-1	EUR	456,16	15 463,22
Unicil	1980	P		CDC	179 981,31	0,00	0,00	A	F	Tx fixe à 2.95 %	2,950	F	Tx fixe à 2.95 %	2,990	A-1	EUR	229,19	7 769,30
Unicil	1975	P		CDC	82 139,53	0,00	0,00	A	F	Tx fixe à 1 %	1,000	F	Tx fixe à 1 %	1,000	A-1	EUR	23,81	2 380,87

Désignation du bénéficiaire	Année de mobilisation et profil d'amortissement de l'emprunt (1)		Objet de l'emprunt garanti	Organisme prêteur ou chef de file	Montant initial	Capital restant dû au 31/12/N	Durée résiduelle	Périodicité des remboursements (2)	Taux initial			Taux moyen constaté sur l'année (6)			Catégorie d'emprunt (7)	Indices ou devises pouvant modifier l'emprunt	Annuité garantie au cours de l'exercice	
	Année	Profil							Taux (3)	Index (4)	Taux actuariel (5)	Taux (3)	Index (4)	Niveau de taux			En intérêts (8)	En capital
Unicil	1975	P		CDC	914,69	0,00	0,00	A	F	Tx fixe à 1 %	1,000	F	Tx fixe à 1 %	1,000	A-1	EUR	0,26	26,45
Unicil	1980	P		CDC	37 243,29	0,00	0,00	A	F	Tx fixe à 3.6 %	3,600	F	Tx fixe à 3.6 %	3,610	A-1	EUR	63,84	1 773,39
Unicil	1980	P		CDC	20 275,72	0,00	0,00	A	F	Tx fixe à 3.6 %	3,600	F	Tx fixe à 3.6 %	3,610	A-1	EUR	34,76	965,51
Unicil	1995	P		CDC	1 410 153,41	0,00	0,00	A	V	Livret A + 1.2012100677638	5,800	V	Livret A + 1.2012100677638	2,080	A-1	EUR	4 699,47	0,00
Unicil	1996	P		CDC	1 409 740,12	419 324,57	7,08	A	V	Livret A + 1.2012100677638	5,800	V	Livret A + 1.2012100677638	1,700	A-1	EUR	9 118,20	52 249,17
Unicil	1996	P		CDC	1 588 470,59	496 883,60	7,58	A	V	Livret A + 1.2	4,800	V	Livret A + 1.2	1,810	A-1	EUR	10 702,89	62 626,95
Unicil	1996	P		CDC	237 357,71	72 077,03	7,58	A	V	Livret A + 0.8	4,300	V	Livret A + 0.8	1,450	A-1	EUR	1 258,64	9 125,31
Unicil	1997	P		CDC	314 883,45	117 040,34	8,83	A	V	Livret A + 1.2	4,800	V	Livret A + 1.2	1,910	A-1	EUR	2 535,10	12 964,61
Unicil	1997	P		CDC	73 861,55	26 374,73	8,83	A	V	Livret A + 0.8	4,300	V	Livret A + 0.8	1,510	A-1	EUR	454,92	2 974,85
Unicil	2000	P		CDC	1 866 675,56	895 787,42	11,17	A	V	Livret A + 1.2	3,550	V	Livret A + 1.2	1,740	A-1	EUR	18 872,28	72 021,80
Unicil	2000	P		CDC	518 721,65	262 419,03	14,17	A	V	Livret A + 0.8	3,050	V	Livret A + 0.8	1,340	A-1	EUR	4 335,43	17 286,04
Unicil	2000	P		CDC	592 731,66	0,00	0,00	A	V	Livret A + 1.2	3,800	V	Livret A + 1.2	1,980	A-1	EUR	782,17	40 111,20
Unicil	2004	P		CDC	115 163,50	94 017,80	33,42	A	V	Livret A + 1.2	3,450	V	Livret A + 1.2	1,800	A-1	EUR	1 871,12	1 937,26
Unicil	2004	P		CDC	651 868,50	451 346,28	21,42	A	V	Livret A + 1.2	3,450	V	Livret A + 1.2	1,800	A-1	EUR	9 119,24	16 307,19
Unicil	2004	P		CDC	250 000,00	136 890,18	13,50	A	V	Livret A + 1.47	3,820	V	Livret A + 1.47	2,090	A-1	EUR	3 253,86	9 680,05
Unicil	2008	P		CDC	1 421 182,50	998 425,85	17,08	A	V	Livret A + 1.4	5,000	V	Livret A + 1.4	1,920	A-1	EUR	22 434,60	45 044,03
Unicil	2008	P		CDC	491 609,00	345 370,95	17,08	A	V	Livret A + 1.4	5,000	V	Livret A + 1.4	1,920	A-1	EUR	7 760,48	15 581,43
Unicil	2008	P		CDC	384 000,00	72 146,34	2,92	A	V	Livret A + 0.25	4,250	V	Livret A + 0.25	0,980	A-1	EUR	972,95	25 148,33
Unicil	2009	P		CDC	1 644 067,00	1 105 960,13	28,83	A	V	Livret A + 0.6	1,850	V	Livret A + 0.6	1,310	A-1	EUR	15 348,86	30 992,41
Unicil	2009	P		CDC	377 973,00	326 196,52	38,83	A	V	Livret A + 0.6	1,850	V	Livret A + 0.6	1,310	A-1	EUR	4 489,03	6 324,19
Unicil	2009	P		CDC	56 479,00	47 037,37	38,83	A	V	Livret A + (-0.2)	1,050	V	Livret A + (-0.2)	0,510	A-1	EUR	264,64	1 078,72
Unicil	2009	P		CDC	263 596,00	204 178,97	28,83	A	V	Livret A + (-0.2)	1,050	V	Livret A + (-0.2)	0,510	A-1	EUR	1 158,61	6 477,76
Unicil	2009	P		CDC	197 372,00	173 912,96	38,83	A	V	Livret A + 1.13	2,380	V	Livret A + 1.13	1,830	A-1	EUR	3 326,08	3 005,99
Unicil	2009	P		CDC	576 934,00	435 052,52	21,83	A	V	Livret A + 1.12	2,380	V	Livret A + 1.12	1,830	A-1	EUR	8 432,26	15 870,50
Unicil	2009	P		CDC	396 871,00	319 089,27	28,83	A	V	Livret A + 0.6	1,850	V	Livret A + 0.6	1,310	A-1	EUR	4 428,42	8 941,86
Unicil	2010	P		CDC	1 302 886,50	980 479,42	19,00	A	V	Livret A + 1.13	2,380	V	Livret A + 1.13	1,870	A-1	EUR	19 186,60	40 084,17
Unicil	2010	P		CDC	445 724,50	399 535,44	39,00	A	V	Livret A + 1.13	2,380	V	Livret A + 1.13	1,870	A-1	EUR	7 636,53	6 663,16
Unicil	2010	P		CDC	1 337 173,50	1 105 231,98	29,00	A	V	Livret A + 0.6	1,850	V	Livret A + 0.6	1,350	A-1	EUR	15 321,94	29 726,42
Unicil	2010	P		CDC	76 091,95	66 778,95	39,25	A	V	Livret A + 0.6	1,850	V	Livret A + 0.6	1,160	A-1	EUR	918,43	1 253,15
Unicil	2010	P		CDC	520 232,90	428 949,88	29,25	A	V	Livret A + 0.6	1,850	V	Livret A + 0.6	1,160	A-1	EUR	5 946,57	11 537,08
Unicil	2010	P		CDC	108 727,30	97 224,55	39,33	A	V	Livret A + 1.13	2,380	V	Livret A + 1.13	1,710	A-1	EUR	1 858,30	1 621,44
Unicil	2010	P		CDC	805 339,70	664 030,24	29,33	A	V	Livret A + 0.6	1,850	V	Livret A + 0.6	1,180	A-1	EUR	9 205,52	17 859,82
Unicil	2010	P		CDC	2 828 091,20	2 331 858,28	29,50	A	V	Livret A + 0.6	1,850	V	Livret A + 0.6	1,220	A-1	EUR	32 326,78	62 717,88
Unicil	2010	P		CDC	483 645,80	424 451,82	39,50	A	V	Livret A + 0.6	1,850	V	Livret A + 0.6	1,220	A-1	EUR	5 837,63	7 965,09
Unicil	2010	P		CDC	540 228,70	425 311,57	29,50	A	V	Livret A + (-0.21)	1,050	V	Livret A + (-0.21)	0,420	A-1	EUR	2 367,03	13 027,51
Unicil	2010	P		CDC	92 387,35	78 514,66	39,50	A	V	Livret A + (-0.2)	1,050	V	Livret A + (-0.2)	0,430	A-1	EUR	441,46	1 750,61
Unicil	2010	P		CDC	96 028,90	84 275,80	39,42	A	V	Livret A + 0.6	1,850	V	Livret A + 0.6	1,200	A-1	EUR	1 159,07	1 581,49
Unicil	2010	P		CDC	676 486,25	557 786,14	29,42	A	V	Livret A + 0.6	1,850	V	Livret A + 0.6	1,200	A-1	EUR	7 732,64	15 002,27
Unicil	2010	P		CDC	31 120,65	26 447,64	39,42	A	V	Livret A + (-0.2)	1,050	V	Livret A + (-0.2)	0,400	A-1	EUR	148,71	589,69
Unicil	2010	P		CDC	219 233,85	172 598,56	29,42	A	V	Livret A + (-0.21)	1,050	V	Livret A + (-0.21)	0,400	A-1	EUR	960,58	5 286,78

Désignation du bénéficiaire	Année de mobilisation et profil d'amortissement de l'emprunt (1)		Objet de l'emprunt garanti	Organisme prêteur ou chef de file	Montant initial	Capital restant dû au 31/12/N	Durée résiduelle	Périodicité des remboursements (2)	Taux initial			Taux moyen constaté sur l'année (6)			Catégorie d'emprunt (7)	Indices ou devises pouvant modifier l'emprunt	Annuité garantie au cours de l'exercice	
	Année	Profil							Taux (3)	Index (4)	Taux actualisé (5)	Taux (3)	Index (4)	Niveau de taux			En intérêts (8)	En capital
Unicil	2010	P		CDC	123 459,60	108 408,77	39,67	A	V	Livret A + 0.6	2,350	V	Livret A + 0.6	1,260	A-1	EUR	1 490,98	2 034,35
Unicil	2010	P		CDC	1 051 767,75	867 586,69	29,67	A	V	Livret A + 0.6	2,350	V	Livret A + 0.6	1,270	A-1	EUR	12 027,44	23 334,70
Unicil	2010	P		CDC	149 417,40	131 202,06	39,67	A	V	Livret A + 0.6	2,350	V	Livret A + 0.6	1,260	A-1	EUR	1 804,47	2 462,09
Unicil	2010	P		CDC	156 713,15	124 958,23	29,67	A	V	Livret A + (-0.2)	1,550	V	Livret A + (-0.2)	0,470	A-1	EUR	708,29	3 821,48
Unicil	2010	P		CDC	24 053,70	20 447,33	39,67	A	V	Livret A + (-0.2)	1,550	V	Livret A + (-0.2)	0,470	A-1	EUR	114,97	455,91
Unicil	2011	P		CDC	488 715,70	413 976,65	30,00	A	V	Livret A + 0.6	2,350	V	Livret A + 0.6	1,350	A-1	EUR	5 733,11	10 698,30
Unicil	2011	P		CDC	78 613,70	70 325,36	40,00	A	V	Livret A + 0.6	2,350	V	Livret A + 0.6	1,350	A-1	EUR	966,65	1 278,13
Unicil	2011	P		CDC	22 442,75	19 503,28	40,00	A	V	Livret A + (-0.2)	1,550	V	Livret A + (-0.2)	0,550	A-1	EUR	109,59	423,04
Unicil	2011	P		CDC	139 518,50	114 649,94	30,00	A	V	Livret A + (-0.2)	1,550	V	Livret A + (-0.2)	0,550	A-1	EUR	649,18	3 383,58
Unicil	2012	P		CDC	2 027 404,50	1 723 827,87	31,67	A	V	Livret A + 0.6	2,850	V	Livret A + 0.6	1,260	A-1	EUR	23 850,12	42 847,78
Unicil	2012	P		CDC	268 725,05	239 517,85	41,67	A	V	Livret A + 0.6	2,850	V	Livret A + 0.6	1,260	A-1	EUR	3 290,44	4 218,48
Unicil	2012	P		CDC	634 601,00	525 116,77	31,67	A	V	Livret A + (-0.2)	2,050	V	Livret A + (-0.2)	0,470	A-1	EUR	2 970,48	14 970,80
Unicil	2012	P		CDC	84 114,25	73 048,97	41,67	A	V	Livret A + (-0.2)	2,050	V	Livret A + (-0.2)	0,470	A-1	EUR	410,25	1 542,38
Unicil	2011	P		CDC	42 735,00	18 443,15	5,58	A	V	Livret A + 0.6	2,600	V	Livret A + 0.6	1,250	A-1	EUR	288,57	2 932,16
Unicil	2012	P		CDC	350 000,00	175 648,39	6,00	A	F	Tx fixe à 1.9 %	1,900	F	Tx fixe à 1.9 %	1,890	A-1	EUR	3 779,19	23 256,37
Unicil	2012	P		CDC	177 323,50	113 864,63	11,00	A	V	Livret A + 0.6	2,850	V	Livret A + 0.6	1,350	A-1	EUR	1 654,45	8 687,37
Unicil	2012	P		CDC	507 312,61	250 710,32	6,92	A	V	Livret A + 0.6	2,850	V	Livret A + 0.6	1,330	A-1	EUR	3 842,69	33 933,06
Unicil	2010	P		CDC	296 266,03	0,00	0,00	A	V	Livret A + 0.47	2,470	V	Livret A + 0.47	1,220	A-1	EUR	366,08	30 006,69
Unicil	2010	P		CDC	874 187,54	80 133,91	0,83	A	V	Livret A + 0.47	2,470	V	Livret A + 0.47	1,190	A-1	EUR	1 962,53	80 729,48
Unicil	2010	P		CDC	168 427,89	15 439,23	0,83	A	V	Livret A + 0.47	2,470	V	Livret A + 0.47	1,190	A-1	EUR	378,12	15 553,98
Unicil	2010	P		CDC	693 985,30	63 615,36	0,75	A	V	Livret A + 0.47	2,470	V	Livret A + 0.47	1,180	A-1	EUR	1 557,98	64 088,17
Unicil	2011	P		CDC	531 454,26	98 456,46	1,25	A	V	Livret A + 0.47	2,470	V	Livret A + 0.47	1,050	A-1	EUR	1 806,35	49 605,22
Unicil	2011	P		CDC	348 501,48	64 562,91	1,50	A	V	Livret A + 0.47	2,470	V	Livret A + 0.47	1,120	A-1	EUR	1 184,52	32 528,65
Unicil	2010	P		CDC	593 416,27	99 645,16	1,58	A	V	Livret A + 0.47	2,470	V	Livret A + 0.47	1,140	A-1	EUR	1 830,43	50 390,35
Unicil	2010	P		CDC	1 091 962,04	183 359,87	1,75	A	V	Livret A + 0.47	2,470	V	Livret A + 0.47	1,170	A-1	EUR	3 368,23	92 724,70
Unicil	2010	P		CDC	1 529 054,71	256 755,50	1,92	A	V	Livret A + 0.47	2,470	V	Livret A + 0.47	1,200	A-1	EUR	4 716,47	129 840,72
Unicil	2010	P		CDC	209 266,24	35 139,52	1,92	A	V	Livret A + 0.47	2,470	V	Livret A + 0.47	1,200	A-1	EUR	645,50	17 769,98
Unicil	2010	P		CDC	22 282,10	5 176,38	2,75	A	V	Livret A + 0.47	2,470	V	Livret A + 0.47	1,170	A-1	EUR	84,53	1 752,25
Unicil	2010	P		CDC	19 464,82	4 521,89	2,75	A	V	Livret A + 0.47	2,470	V	Livret A + 0.47	1,170	A-1	EUR	73,84	1 530,70
Unicil	2010	P		CDC	1 083 167,15	251 631,58	2,92	A	V	Livret A + 0.47	2,470	V	Livret A + 0.47	1,200	A-1	EUR	4 109,09	85 179,36
Unicil	2010	P		CDC	91 167,94	30 542,26	4,75	A	V	Livret A + 0.47	2,470	V	Livret A + 0.47	1,160	A-1	EUR	448,95	6 256,75
Unicil	2010	P		CDC	31 632,26	10 597,14	4,75	A	V	Livret A + 0.47	2,470	V	Livret A + 0.47	1,160	A-1	EUR	155,77	2 170,88
Unicil	2010	P		CDC	955 072,43	0,00	0,00	A	V	Livret A + 1.2	3,200	V	Livret A + 1.2	1,960	A-1	EUR	2 289,69	0,00
Unicil	2011	P		CDC	743 847,33	0,00	0,00	A	V	Livret A + 1.2	3,450	V	Livret A + 1.2	1,970	A-1	EUR	4 286,10	0,00
Unicil	2011	P		CDC	1 256 888,17	0,00	0,00	A	V	Livret A + 1.2	3,450	V	Livret A + 1.2	1,960	A-1	EUR	13 447,97	87 382,29
Unicil	2011	P		CDC	304 860,85	30 983,33	0,67	A	V	Livret A + 0.46	2,710	V	Livret A + 0.46	1,160	A-1	EUR	751,70	31 140,81
Unicil	2011	P		CDC	341 326,38	63 355,81	1,08	A	V	Livret A + 0.46	2,710	V	Livret A + 0.46	0,990	A-1	EUR	1 152,91	31 926,05
Unicil	2011	P		CDC	353 677,04	65 006,02	1,83	A	V	Livret A + 0.46	2,710	V	Livret A + 0.46	1,180	A-1	EUR	1 182,94	32 757,61
Unicil	2013	P		CDC	296 587,50	257 189,24	32,50	A	V	Livret A + 0.6	2,350	V	Livret A + 0.6	1,220	A-1	EUR	3 555,14	6 154,62
Unicil	2013	P		CDC	127 108,85	114 728,52	42,50	A	V	Livret A + 0.6	2,350	V	Livret A + 0.6	1,220	A-1	EUR	1 575,28	1 959,23
Unicil	2013	P		CDC	187 843,15	159 083,71	32,50	A	V	Livret A + (-0.2)	1,550	V	Livret A + (-0.2)	0,430	A-1	EUR	899,08	4 385,56
Unicil	2013	P		CDC	80 504,05	71 040,11	42,50	A	V	Livret A + (-0.2)	1,550	V	Livret A + (-0.2)	0,430	A-1	EUR	398,76	1 460,91

Désignation du bénéficiaire	Année de mobilisation et profil d'amortissement de l'emprunt (1)		Objet de l'emprunt garanti	Organisme prêteur ou chef de file	Montant initial	Capital restant dû au 31/12/N	Durée résiduelle	Périodicité des remboursements (2)	Taux initial			Taux moyen constaté sur l'année (6)			Catégorie d'emprunt (7)	Indices ou devises pouvant modifier l'emprunt	Annuité garantie au cours de l'exercice	
	Année	Profil							Taux (3)	Index (4)	Taux actuariel (5)	Taux (3)	Index (4)	Niveau de taux			En intérêts (8)	En capital
Unicil	2011	P		CDC	455 217,52	362 250,99	23,46	A	V	Livret A + 1.02	3,270	V	Livret A + 1.02	1,630	A-1	EUR	6 624,82	12 032,42
Unicil	2016	P		CDC	128 970,00	119 903,50	45,00	A	V	Livret A + (-0.2)	0,550	V	Livret A + (-0.2)	0,550	A-1	EUR	672,04	2 285,31
Unicil	2016	P		CDC	223 500,50	203 291,76	35,00	A	V	Livret A + (-0.2)	0,550	V	Livret A + (-0.2)	0,550	A-1	EUR	1 146,12	5 093,83
Unicil	2016	P		CDC	537 205,25	495 501,91	35,00	A	V	Livret A + 0.6	1,350	V	Livret A + 0.6	1,350	A-1	EUR	6 832,87	10 636,48
Unicil	2016	P		CDC	309 992,00	292 108,95	45,00	A	V	Livret A + 0.6	1,350	V	Livret A + 0.6	1,350	A-1	EUR	4 005,05	4 561,09
Unicil	2014	P		CDC	162 587,70	101 563,81	8,67	A	V	Livret A + 0.6	1,600	V	Livret A + 0.6	1,270	A-1	EUR	1 513,49	10 546,72
Unicil	2016	P		CDC	148 998,75	141 464,68	45,00	A	V	Livret A + 1.11	1,860	V	Livret A + 1.11	1,850	A-1	EUR	2 667,25	1 935,90
Unicil	2016	P		CDC	156 222,50	145 258,05	35,00	A	V	Livret A + 1.11	1,860	V	Livret A + 1.11	1,850	A-1	EUR	2 754,20	2 817,35
Unicil	2016	P		CDC	111 240,50	103 323,03	35,00	A	V	Livret A + 1.04	1,790	V	Livret A + 1.04	1,790	A-1	EUR	1 885,86	2 032,35
Unicil	2014	P		CDC	133 138,00	56 172,82	8,83	A	V	Livret A + 0.6	1,600	V	Livret A + 0.6	1,310	A-1	EUR	837,08	5 833,18
Unicil	2015	P		CDC	78 540,00	54 156,38	9,25	A	V	Livret A + 0.6	1,600	V	Livret A + 0.6	1,160	A-1	EUR	798,97	5 026,86
Unicil	2014	P		CDC	74 047,50	46 307,49	8,58	A	V	Livret A + 0.6	1,850	V	Livret A + 0.6	1,250	A-1	EUR	690,07	4 808,73
Unicil	2015	P		CDC	278 164,70	258 212,12	44,25	A	V	Livret A + 0.6	1,600	V	Livret A + 0.6	1,160	A-1	EUR	3 541,91	4 151,94
Unicil	2015	P		CDC	1 090 992,10	985 387,23	34,25	A	V	Livret A + 0.6	1,600	V	Livret A + 0.6	1,160	A-1	EUR	13 598,58	21 914,72
Unicil	2017	P		CDC	88 086,15	78 684,37	21,75	A	V	Livret A + (-0.25)	0,500	V	Livret A + (-0.25)	0,440	A-1	EUR	409,26	3 167,31
Unicil	2017	P		CDC	125 346,65	123 014,14	56,50	A	V	Livret A + 1.11	1,860	V	Livret A + 1.11	1,730	A-1	EUR	2 303,08	807,23
Unicil	2017	P		CDC	133 130,80	127 327,73	36,50	A	V	Livret A + 1.11	1,860	V	Livret A + 1.11	1,730	A-1	EUR	2 405,34	1 991,82
Unicil	2017	P		CDC	73 185,20	69 995,11	36,50	A	V	Livret A + 1.11	1,860	V	Livret A + 1.11	1,730	A-1	EUR	1 322,28	1 094,95
Unicil	2018	P		CDC	150 323,80	147 568,83	57,58	A	V	Livret A + 0.33	1,080	V	Livret A + 0.33	0,970	A-1	EUR	1 608,78	1 392,31
Unicil	2018	P		CDC	221 597,75	214 327,99	37,58	A	V	Livret A + 0.6	1,350	V	Livret A + 0.6	1,240	A-1	EUR	2 943,05	3 675,61
Unicil	2018	P		CDC	74 874,80	73 502,58	57,58	A	V	Livret A + 0.33	1,080	V	Livret A + 0.33	0,970	A-1	EUR	801,32	693,50
Unicil	2018	P		CDC	110 375,65	105 960,58	37,58	A	V	Livret A + (-0.2)	0,550	V	Livret A + (-0.2)	0,450	A-1	EUR	595,00	2 220,58
Unicil	2017	P		CDC	191 865,50	157 749,38	11,83	A	V	Livret A + 0.6	1,350	V	Livret A + 0.6	1,310	A-1	EUR	2 286,13	11 593,50
Unicil	2018	P		CDC	162 492,00	157 840,19	37,00	A	V	Livret A + 1.11	1,860	V	Livret A + 1.11	1,850	A-1	EUR	2 979,73	2 360,50
Unicil	2018	P		CDC	184 085,00	180 643,83	47,00	A	V	Livret A + 1.11	1,860	V	Livret A + 1.11	1,850	A-1	EUR	3 392,51	1 749,11
Unicil	2018	P		CDC	63 853,90	62 025,89	37,00	A	V	Livret A + 1.11	1,860	V	Livret A + 1.11	1,850	A-1	EUR	1 170,93	927,60
Unicil	2018	P		CDC	333 847,25	327 584,25	57,00	A	V	Livret A + 0.28	1,030	V	Livret A + 0.28	1,030	A-1	EUR	3 406,70	3 163,81
Unicil	2018	P		CDC	339 792,20	328 644,94	37,00	A	V	Livret A + 0.6	1,350	V	Livret A + 0.6	1,350	A-1	EUR	4 512,79	5 636,08
Unicil	2018	P		CDC	225 371,85	221 143,85	57,00	A	V	Livret A + 0.28	1,030	V	Livret A + 0.28	1,030	A-1	EUR	2 299,78	2 135,81
Unicil	2018	P		CDC	229 385,20	220 209,70	37,00	A	V	Livret A + (-0.2)	0,550	V	Livret A + (-0.2)	0,550	A-1	EUR	1 236,53	4 614,85
Unicil	2017	P		CDC	38 678,85	31 801,26	11,75	A	V	Livret A + 0.6	1,350	V	Livret A + 0.6	1,290	A-1	EUR	460,87	2 337,18
Unicil	2017	P		CDC	396 522,50	385 706,00	56,50	A	V	Livret A + 0.37	1,120	V	Livret A + 0.37	0,990	A-1	EUR	4 361,19	3 685,55
Unicil	2017	P		CDC	506 024,20	480 841,29	36,50	A	V	Livret A + 0.6	1,350	V	Livret A + 0.6	1,220	A-1	EUR	6 607,22	8 582,22
Unicil	2017	P		CDC	163 654,70	159 190,45	56,50	A	V	Livret A + 0.37	1,120	V	Livret A + 0.37	0,990	A-1	EUR	1 799,97	1 521,12
Unicil	2017	P		CDC	208 848,75	196 243,28	36,50	A	V	Livret A + (-0.2)	0,550	V	Livret A + (-0.2)	0,430	A-1	EUR	1 102,72	4 251,43
Unicil	2017	P		CDC	358 411,77	294 681,60	11,58	A	V	Livret A + 0.6	1,350	V	Livret A + 0.6	1,250	A-1	EUR	4 270,57	21 657,08
Unicil	2017	P		CDC	594 000,00	488 379,26	11,83	A	V	Livret A + 0.6	1,350	V	Livret A + 0.6	1,310	A-1	EUR	7 077,67	35 892,53
Unicil	2018	P		CDC	719 728,90	687 368,72	37,08	A	V	Livret A + (-0.2)	0,550	V	Livret A + (-0.2)	0,320	A-1	EUR	3 869,76	16 224,47
Unicil	2018	P		CDC	118 625,10	114 478,34	47,08	A	V	Livret A + (-0.2)	0,550	V	Livret A + (-0.2)	0,320	A-1	EUR	641,07	2 079,07
Unicil	2018	P		CDC	83 967,95	81 564,12	37,33	A	V	Livret A + 1.11	1,860	V	Livret A + 1.11	1,690	A-1	EUR	1 539,78	1 219,79
Unicil	2018	P		CDC	125 951,65	122 345,92	37,33	A	V	Livret A + 1.11	1,860	V	Livret A + 1.11	1,690	A-1	EUR	2 309,67	1 829,68
Unicil	2018	P		CDC	125 951,65	124 419,00	57,33	A	V	Livret A + 1.11	1,860	V	Livret A + 1.11	1,690	A-1	EUR	2 328,72	781,05

Désignation du bénéficiaire	Année de mobilisation et profil d'amortissement de l'emprunt (1)		Objet de l'emprunt garanti	Organisme prêteur ou chef de file	Montant initial	Capital restant dû au 31/12/N	Durée résiduelle	Périodicité des remboursements (2)	Taux initial			Taux moyen constaté sur l'année (6)			Catégorie d'emprunt (7)	Indices ou devises pouvant modifier l'emprunt	Annuité garantie au cours de l'exercice	
	Année	Profil							Taux (3)	Index (4)	Taux actuariel (5)	Taux (3)	Index (4)	Niveau de taux			En intérêts (8)	En capital
Unicil	2018	P		CDC	86 608,69	82 994,49	46,00	A	V	Livret A + 0.6	1,350	V	Livret A + 0.6	1,350	A-1	EUR	1 144,79	1 804,42
Unicil	2018	P		CDC	93 429,45	89 037,31	46,00	A	V	Livret A + (-0.2)	0,550	V	Livret A + (-0.2)	0,550	A-1	EUR	501,74	2 188,54
Unicil	2018	P		CDC	109 741,60	105 481,92	46,00	A	V	Livret A + 1.11	1,860	V	Livret A + 1.11	1,850	A-1	EUR	2 001,56	2 128,80
Unicil	2018	P		CDC	135 046,66	128 982,65	36,00	A	V	Livret A + 1.11	1,860	V	Livret A + 1.11	1,850	A-1	EUR	2 455,61	3 039,38
Unicil	2018	P		CDC	140 709,57	133 997,48	36,00	A	V	Livret A + 0.6	1,350	V	Livret A + 0.6	1,350	A-1	EUR	1 854,33	3 360,29
Unicil	2018	P		CDC	168 907,73	161 323,24	36,00	A	V	Livret A + 1.11	1,860	V	Livret A + 1.11	1,850	A-1	EUR	3 071,32	3 801,46
Unicil	2018	P		CDC	192 314,02	181 344,89	36,00	A	V	Livret A + (-0.2)	0,550	V	Livret A + (-0.2)	0,550	A-1	EUR	1 027,46	5 466,89
Unicil	2018	P		CDC	11 806,39	11 406,55	44,08	A	V	Livret A + 0.6	1,350	V	Livret A + 0.6	1,120	A-1	EUR	156,70	200,83
Unicil	2018	P		CDC	19 150,36	18 304,29	45,50	A	V	Livret A + 0.6	1,350	V	Livret A + 0.6	1,220	A-1	EUR	250,97	285,81
Unicil	2018	P		CDC	36 496,58	34 851,33	34,08	A	V	Livret A + 0.6	1,350	V	Livret A + 0.6	1,120	A-1	EUR	481,65	826,54
Unicil	2018	P		CDC	40 617,08	38 190,30	35,50	A	V	Livret A + 0.6	1,350	V	Livret A + 0.6	1,220	A-1	EUR	526,64	819,80
Unicil	2018	P		CDC	43 934,23	40 636,60	41,67	A	V	Livret A + (-0.2)	0,550	V	Livret A + (-0.2)	0,470	A-1	EUR	229,51	1 092,18
Unicil	2018	P		CDC	52 544,99	50 153,49	41,25	A	V	Livret A + 0.6	1,350	V	Livret A + 0.6	1,160	A-1	EUR	693,20	1 194,63
Unicil	2018	P		CDC	62 742,61	59 564,58	29,17	A	V	Livret A + 0.6	1,350	V	Livret A + 0.6	1,140	A-1	EUR	825,72	1 599,75
Unicil	2018	P		CDC	63 666,16	60 768,49	41,25	A	V	Livret A + 0.6	1,350	V	Livret A + 0.6	1,160	A-1	EUR	839,92	1 447,47
Unicil	2018	P		CDC	66 945,63	62 249,96	45,75	A	V	Livret A + (-0.2)	0,550	V	Livret A + (-0.2)	0,490	A-1	EUR	350,93	1 554,69
Unicil	2018	P		CDC	72 396,97	68 595,02	39,50	A	V	Livret A + 0.6	1,350	V	Livret A + 0.6	1,220	A-1	EUR	943,37	1 284,50
Unicil	2018	P		CDC	71 499,50	67 872,79	29,42	A	V	Livret A + 0.6	1,350	V	Livret A + 0.6	1,200	A-1	EUR	940,93	1 825,51
Unicil	2018	P		CDC	90 809,14	86 658,90	44,00	A	V	Livret A + (-0.2)	0,550	V	Livret A + (-0.2)	0,550	A-1	EUR	488,02	2 071,21
Unicil	2018	P		CDC	94 241,40	94 241,40	39,17	A	V	Livret A + 1.11	1,860	V	Livret A + 1.11	0,600	A-1	EUR	0,00	0,00
Unicil	2018	P		CDC	96 072,03	91 026,77	39,58	A	V	Livret A + 0.6	1,350	V	Livret A + 0.6	1,240	A-1	EUR	1 251,87	1 704,55
Unicil	2018	P		CDC	112 690,70	109 687,31	54,92	A	V	Livret A + 0.56	1,310	V	Livret A + 0.56	1,290	A-1	EUR	1 450,35	1 026,44
Unicil	2018	P		CDC	118 435,62	107 621,15	34,92	A	V	Livret A + (-0.2)	0,550	V	Livret A + (-0.2)	0,530	A-1	EUR	611,56	3 571,73
Unicil	2018	P		CDC	119 215,28	112 531,38	36,42	A	V	Livret A + 1.11	1,860	V	Livret A + 1.11	1,710	A-1	EUR	2 155,00	3 328,58
Unicil	2018	P		CDC	122 207,09	118 950,08	54,92	A	V	Livret A + 0.56	1,310	V	Livret A + 0.56	1,290	A-1	EUR	1 572,83	1 113,11
Unicil	2018	P		CDC	133 021,08	126 231,12	42,25	A	V	Livret A + 0.6	1,350	V	Livret A + 0.6	1,160	A-1	EUR	1 749,75	3 380,04
Unicil	2018	P		CDC	134 046,10	125 497,83	40,67	A	V	Livret A + 0.6	1,350	V	Livret A + 0.6	1,260	A-1	EUR	1 732,75	2 854,31
Unicil	2018	P		CDC	138 321,76	132 718,01	40,08	A	V	Livret A + 0.6	1,350	V	Livret A + 0.6	1,120	A-1	EUR	1 829,62	2 809,50
Unicil	2018	P		CDC	150 499,94	137 683,90	35,75	A	V	Livret A + (-0.2)	0,550	V	Livret A + (-0.2)	0,490	A-1	EUR	780,61	4 245,02
Unicil	2018	P		CDC	151 055,65	145 637,91	39,00	A	V	Livret A + 0.6	1,350	V	Livret A + 0.6	1,350	A-1	EUR	2 002,93	2 727,19
Unicil	2018	P		CDC	156 058,33	149 812,46	44,00	A	V	Livret A + 0.6	1,350	V	Livret A + 0.6	1,350	A-1	EUR	2 064,65	3 124,53
Unicil	2018	P		CDC	161 651,88	149 858,29	40,83	A	V	Livret A + 0.6	1,350	V	Livret A + 0.6	1,310	A-1	EUR	2 075,88	3 910,23
Unicil	2018	P		CDC	166 133,67	156 679,87	34,00	A	V	Livret A + (-0.2)	0,550	V	Livret A + (-0.2)	0,550	A-1	EUR	887,69	4 718,83
Unicil	2018	P		CDC	171 936,96	164 078,95	44,33	A	V	Livret A + (-0.2)	0,550	V	Livret A + (-0.2)	0,380	A-1	EUR	924,00	3 921,60
Unicil	2018	P		CDC	185 255,77	174 869,25	36,42	A	V	Livret A + 1.11	1,860	V	Livret A + 1.11	1,710	A-1	EUR	3 348,78	5 172,48
Unicil	2018	P		CDC	192 650,09	182 863,63	56,42	A	V	Livret A + 1.11	1,860	V	Livret A + 1.11	1,710	A-1	EUR	3 491,43	4 847,55
Unicil	2018	P		CDC	209 115,92	193 716,27	29,50	A	V	Livret A + 0.6	1,350	V	Livret A + 0.6	1,220	A-1	EUR	2 685,41	5 202,73
Unicil	2018	P		CDC	229 778,22	218 085,08	34,00	A	V	Livret A + 0.6	1,350	V	Livret A + 0.6	1,350	A-1	EUR	3 023,16	5 852,69
Unicil	2018	P		CDC	268 641,45	268 641,45	39,17	A	V	Livret A + 1.11	1,860	V	Livret A + 1.11	0,600	A-1	EUR	0,00	0,00
Unicil	2018	P		CDC	277 569,65	257 128,93	29,58	A	V	Livret A + 0.6	1,350	V	Livret A + 0.6	1,240	A-1	EUR	3 564,47	6 905,83
Unicil	2017	P		CDC	273 782,85	268 788,82	57,83	A	V	Livret A + 0.34	1,090	V	Livret A + 0.34	1,050	A-1	EUR	2 957,31	2 524,11
Unicil	2017	P		CDC	278 628,35	267 483,10	37,83	A	V	Livret A + (-0.2)	0,550	V	Livret A + (-0.2)	0,510	A-1	EUR	1 501,99	5 605,54

Désignation du bénéficiaire	Année de mobilisation et profil d'amortissement de l'emprunt (1)		Objet de l'emprunt garanti	Organisme prêteur ou chef de file	Montant initial	Capital restant dû au 31/12/N	Durée résiduelle	Périodicité des remboursements (2)	Taux initial			Taux moyen constaté sur l'année (6)			Catégorie d'emprunt (7)	Indices ou devises pouvant modifier l'emprunt	Annuité garantie au cours de l'exercice	
	Année	Profil							Taux (3)	Index (4)	Taux actuariel (5)	Taux (3)	Index (4)	Niveau de taux			En intérêts (8)	En capital
Unicil	2018	P		CDC	286 362,84	271 819,47	45,00	A	V	Livret A + (-0.2)	0,550	V	Livret A + (-0.2)	0,550	A-1	EUR	1 534,81	7 236,47
Unicil	2018	P		CDC	289 645,01	283 805,35	42,83	A	V	Livret A + 1.07	1,820	V	Livret A + 1.07	1,770	A-1	EUR	5 219,27	2 967,51
Unicil	2018	P		CDC	303 230,70	267 635,19	12,67	A	V	Livret A + 0.6	1,350	V	Livret A + 0.6	1,270	A-1	EUR	3 855,68	17 971,02
Unicil	2018	P		CDC	322 565,78	315 101,94	41,08	A	V	Livret A + 1.19	1,940	V	Livret A + 1.19	1,710	A-1	EUR	6 186,43	3 785,99
Unicil	2018	P		CDC	331 592,21	301 258,36	30,83	A	V	Livret A + 0.6	1,350	V	Livret A + 0.6	1,310	A-1	EUR	4 202,95	10 071,19
Unicil	2018	P		CDC	334 333,89	313 440,45	32,25	A	V	Livret A + 0.6	1,350	V	Livret A + 0.6	1,160	A-1	EUR	4 371,96	10 408,12
Unicil	2018	P		CDC	325 782,05	325 782,05	59,17	A	V	Livret A + 1.11	1,860	V	Livret A + 1.11	0,600	A-1	EUR	0,00	0,00
Unicil	2018	P		CDC	339 326,19	320 016,90	34,33	A	V	Livret A + (-0.2)	0,550	V	Livret A + (-0.2)	0,380	A-1	EUR	1 813,10	9 638,16
Unicil	2018	P		CDC	364 372,43	334 141,01	30,67	A	V	Livret A + 0.6	1,350	V	Livret A + 0.6	1,270	A-1	EUR	4 647,32	10 105,14
Unicil	2018	P		CDC	371 431,27	343 973,45	34,92	A	V	Livret A + 1.11	1,860	V	Livret A + 1.11	1,840	A-1	EUR	6 568,36	9 164,45
Unicil	2018	P		CDC	377 257,65	358 308,08	37,50	A	V	Livret A + (-0.2)	0,550	V	Livret A + (-0.2)	0,430	A-1	EUR	2 022,79	9 471,97
Unicil	2018	P		CDC	397 477,98	384 920,12	32,83	A	V	Livret A + 1.07	1,820	V	Livret A + 1.07	1,770	A-1	EUR	7 121,69	6 381,46
Unicil	2018	P		CDC	442 796,37	418 804,38	30,08	A	V	Livret A + 0.6	1,350	V	Livret A + 0.6	1,120	A-1	EUR	5 816,31	12 033,49
Unicil	2018	P		CDC	449 074,59	421 104,89	45,75	A	V	Livret A + 0.6	1,350	V	Livret A + 0.6	1,290	A-1	EUR	5 810,44	9 297,88
Unicil	2018	P		CDC	511 841,55	496 358,37	57,50	A	V	Livret A + 0.31	1,060	V	Livret A + 0.31	0,930	A-1	EUR	5 343,55	7 749,68
Unicil	2018	P		CDC	537 607,29	504 730,72	35,00	A	V	Livret A + (-0.2)	0,550	V	Livret A + (-0.2)	0,550	A-1	EUR	2 866,01	16 362,45
Unicil	2018	P		CDC	558 444,97	543 561,51	54,92	A	V	Livret A + 0.56	1,310	V	Livret A + 0.56	1,290	A-1	EUR	7 187,29	5 086,56
Unicil	2018	P		CDC	579 088,66	549 756,65	29,00	A	V	Livret A + 0.6	1,350	V	Livret A + 0.6	1,350	A-1	EUR	7 621,04	14 765,07
Unicil	2017	P		CDC	579 797,90	569 221,91	57,83	A	V	Livret A + 0.34	1,090	V	Livret A + 0.34	1,050	A-1	EUR	6 262,78	5 345,38
Unicil	2017	P		CDC	590 058,70	570 701,17	37,83	A	V	Livret A + 0.6	1,350	V	Livret A + 0.6	1,310	A-1	EUR	7 836,59	9 787,21
Unicil	2018	P		CDC	666 429,87	615 270,24	35,75	A	V	Livret A + 0.6	1,350	V	Livret A + 0.6	1,290	A-1	EUR	8 536,02	17 027,48
Unicil	2018	P		CDC	878 521,46	843 360,68	44,33	A	V	Livret A + 0.6	1,350	V	Livret A + 0.6	1,180	A-1	EUR	11 622,83	17 589,39
Unicil	2018	P		CDC	895 584,25	856 424,65	57,50	A	V	Livret A + 0.31	1,060	V	Livret A + 0.31	0,930	A-1	EUR	9 284,43	19 465,27
Unicil	2018	P		CDC	1 012 940,50	961 499,24	37,50	A	V	Livret A + 0.6	1,350	V	Livret A + 0.6	1,220	A-1	EUR	13 327,02	25 687,47
Unicil	2018	P		CDC	1 046 471,84	964 967,23	34,92	A	V	Livret A + 0.6	1,350	V	Livret A + 0.6	1,330	A-1	EUR	13 393,55	27 147,34
Unicil	2018	P		CDC	1 062 149,95	982 010,95	16,83	A	V	Livret A + 1.5	2,250	V	Livret A + 1.5	2,200	A-1	EUR	23 013,40	40 806,98
Unicil	2018	P		CDC	1 129 469,55	1 077 825,67	45,00	A	V	Livret A + 0.6	1,350	V	Livret A + 0.6	1,350	A-1	EUR	14 898,15	25 740,91
Unicil	2018	P		CDC	1 409 678,90	1 337 942,00	34,33	A	V	Livret A + 0.6	1,350	V	Livret A + 0.6	1,180	A-1	EUR	18 546,95	35 906,00
Unicil	2018	P		CDC	1 541 408,22	1 449 858,93	21,08	A	V	Livret A + 1.19	1,940	V	Livret A + 1.19	1,710	A-1	EUR	29 028,16	46 437,79
Unicil	2018	P		CDC	1 960 311,00	1 858 485,84	35,00	A	V	Livret A + 0.6	1,350	V	Livret A + 0.6	1,350	A-1	EUR	25 776,59	50 890,94
Unicil	2009	P		CF	472 419,20	413 456,01	39,83	A	V	(Livret A + 1.13)-Floor 0 sur Livret A	2,380	V	(Livret A + 1.13)-Floor 0 sur Livret A	1,700	A-1	EUR	7 238,27	9 011,08
Unicil	2019	P		ARKEA	1 943 385,95	1 871 405,33	20,41	A	F	Tx fixe à 1.9 %	1,900	F	Tx fixe à 1.9 %	1,830	A-1	EUR	36 924,33	71 980,62
Unicil	2019	P		ARKEA	2 398 806,30	2 298 596,09	18,33	A	F	Tx fixe à 1.85 %	1,850	F	Tx fixe à 1.85 %	1,760	A-1	EUR	48 025,42	100 210,21
Unicil	2018	P		CDC	67 500,00	59 576,34	12,92	A	V	Livret A + 0.6	1,350	V	Livret A + 0.6	1,330	A-1	EUR	858,29	4 000,40
Unicil	2019	P		CDC	138 195,75	138 195,75	59,17	A	V	Livret A + 0.35	1,100	V	Livret A + 0.35	0,540	A-1	EUR	0,00	0,00
Unicil	2018	P		CDC	170 149,05	170 149,05	39,33	A	V	Livret A + 1.11	1,860	V	Livret A + 1.11	0,640	A-1	EUR	0,00	0,00
Unicil	2019	P		CDC	170 702,40	170 702,40	39,17	A	V	Livret A + (-0.2)	0,550	V	Livret A + (-0.2)	0,270	A-1	EUR	0,00	0,00
Unicil	2019	P		CDC	311 243,35	311 243,35	59,17	A	V	Livret A + 0.35	1,100	V	Livret A + 0.35	0,540	A-1	EUR	0,00	0,00
Unicil	2018	P		CDC	342 000,00	301 853,45	12,75	A	V	Livret A + 0.6	1,350	V	Livret A + 0.6	1,290	A-1	EUR	4 348,65	20 268,69
Unicil	2019	P		CDC	348 738,50	348 738,50	39,17	A	V	Livret A + 0.6	1,350	V	Livret A + 0.6	0,660	A-1	EUR	0,00	0,00

Désignation du bénéficiaire	Année de mobilisation et profil d'amortissement de l'emprunt (1)		Objet de l'emprunt garanti	Organisme prêteur ou chef de file	Montant initial	Capital restant dû au 31/12/N	Durée résiduelle	Périodicité des remboursements (2)	Taux initial			Taux moyen constaté sur l'année (6)			Catégorie d'emprunt (7)	Indices ou devises pouvant modifier l'emprunt	Annuité garantie au cours de l'exercice	
	Année	Profil							Taux (3)	Index (4)	Taux actuariel (5)	Taux (3)	Index (4)	Niveau de taux			En intérêts (8)	En capital
Unicil	2018	P		CDC	395 907,75	395 907,75	50,33	A	V	Livret A + 1.11	1,860	V	Livret A + 1.11	0,640	A-1	EUR	0,00	0,00
Unicil	2018	P		CDC	492 539,85	492 539,85	39,33	A	V	Livret A + 1.11	1,860	V	Livret A + 1.11	0,640	A-1	EUR	0,00	0,00
Unicil	2018	P		CDC	48 014,00	46 689,09	38,83	A	V	Livret A + 1.11	1,860	V	Livret A + 1.11	0,920	A-1	EUR	893,06	1 324,92
Unicil	2019	P		CDC	60 238,20	59 040,54	38,17	A	V	Livret A + (-0.2)	0,550	V	Livret A + (-0.2)	0,260	A-1	EUR	55,24	1 197,66
Unicil	2019	P		CDC	64 620,05	64 005,89	58,17	A	V	Livret A + 0.23	0,980	V	Livret A + 0.23	0,630	A-1	EUR	105,41	614,16
Unicil	2019	P		CDC	71 147,45	69 993,49	38,17	A	V	Livret A + 0.6	1,350	V	Livret A + 0.6	0,950	A-1	EUR	159,63	1 153,96
Unicil	2019	P		CDC	73 628,69	72 575,70	38,17	A	V	Livret A + 1.06	1,810	V	Livret A + 1.06	1,340	A-1	EUR	221,06	1 053,00
Unicil	2019	P		CDC	74 105,71	73 045,89	38,17	A	V	Livret A + 1.06	1,810	V	Livret A + 1.06	1,340	A-1	EUR	222,49	1 059,82
Unicil	2019	P		CDC	76 322,95	75 597,57	58,17	A	V	Livret A + 0.23	0,980	V	Livret A + 0.23	0,630	A-1	EUR	124,49	725,38
Unicil	2018	P		CDC	76 228,00	76 236,49	58,83	A	V	Livret A + 1.11	1,860	V	Livret A + 1.11	0,920	A-1	EUR	1 455,04	1 991,51
Unicil	2019	P		CDC	81 186,75	76 467,98	13,58	A	V	Livret A + 0.6	1,350	V	Livret A + 0.6	1,190	A-1	EUR	1 096,02	4 718,77
Unicil	2018	P		CDC	87 286,00	85 428,37	58,83	A	V	Livret A + 0.6	1,350	V	Livret A + 0.6	0,660	A-1	EUR	1 178,36	1 857,63
Unicil	2019	P		CDC	90 000,00	87 185,81	23,25	A	V	Livret A + 0.6	1,350	V	Livret A + 0.6	1,150	A-1	EUR	1 215,00	2 814,19
Unicil	2018	P		CDC	91 618,50	89 090,35	38,83	A	V	Livret A + 1.11	1,860	V	Livret A + 1.11	0,920	A-1	EUR	1 704,10	2 528,15
Unicil	2019	P		CDC	94 500,00	91 545,10	23,33	A	V	Livret A + 0.6	1,350	V	Livret A + 0.6	1,150	A-1	EUR	1 275,75	2 954,90
Unicil	2018	P		CDC	98 553,00	93 602,69	37,83	A	V	Livret A + (-0.2)	0,550	V	Livret A + (-0.2)	0,510	A-1	EUR	528,42	2 474,42
Unicil	2018	P		CDC	101 317,00	95 748,33	37,83	A	V	Livret A + 1.11	1,860	V	Livret A + 1.11	1,810	A-1	EUR	1 832,49	2 772,90
Unicil	2018	P		CDC	106 059,50	103 362,96	38,83	A	V	Livret A + 0.6	1,350	V	Livret A + 0.6	0,660	A-1	EUR	1 431,80	2 696,54
Unicil	2019	P		CDC	119 801,00	119 064,37	58,17	A	V	Livret A + 1.06	1,810	V	Livret A + 1.06	1,340	A-1	EUR	359,69	736,63
Unicil	2018	P		CDC	121 869,00	118 388,94	57,83	A	V	Livret A + 0.57	1,320	V	Livret A + 0.57	1,280	A-1	EUR	1 585,74	1 743,13
Unicil	2020	P		CDC	138 868,40	138 868,40	39,25	A	V	Livret A + 1.06	1,560	V	Livret A + 1.06	1,470	A-1	EUR	0,00	0,00
Unicil	2020	P		CDC	142 302,60	142 302,60	39,25	A	V	Livret A + 1.06	1,560	V	Livret A + 1.06	1,470	A-1	EUR	0,00	0,00
Unicil	2018	P		CDC	154 911,00	146 396,66	37,83	A	V	Livret A + 1.11	1,860	V	Livret A + 1.11	1,810	A-1	EUR	2 801,84	4 239,67
Unicil	2018	P		CDC	167 543,00	158 783,41	57,83	A	V	Livret A + 0.57	1,320	V	Livret A + 0.57	1,280	A-1	EUR	2 153,20	4 337,67
Unicil	2018	P		CDC	202 492,00	193 892,46	57,83	A	V	Livret A + 0.57	1,320	V	Livret A + 0.57	1,280	A-1	EUR	2 615,82	4 275,83
Unicil	2018	P		CDC	204 463,35	204 463,35	39,75	A	V	Livret A + 1.11	1,860	V	Livret A + 1.11	0,610	A-1	EUR	0,00	0,00
Unicil	2018	P		CDC	220 160,00	208 979,37	37,83	A	V	Livret A + 0.6	1,350	V	Livret A + 0.6	1,310	A-1	EUR	2 896,59	5 583,11
Unicil	2019	P		CDC	225 000,00	225 000,00	19,67	A	V	Livret A + 0.6	1,350	V	Livret A + 0.6	0,560	A-1	EUR	0,00	0,00
Unicil	2020	P		CDC	243 019,15	243 019,15	49,25	A	V	Livret A + 1.06	1,560	V	Livret A + 1.06	1,470	A-1	EUR	0,00	0,00
Unicil	2018	P		CDC	386 183,28	339 448,70	14,50	A	V	Livret A + 1.2	1,950	V	Livret A + 1.2	1,820	A-1	EUR	7 073,62	23 301,25
Unicil	2018	P		CDC	442 804,59	394 497,24	16,58	A	V	Livret A + 1.20121	1,950	V	Livret A + 1.20121	1,850	A-1	EUR	8 167,27	24 077,55
Unicil	2018	P		CDC	497 042,19	407 058,01	13,83	A	V	Livret A + 1.2	1,950	V	Livret A + 1.2	1,910	A-1	EUR	8 519,36	29 831,99
Unicil	2018	P		CDC	458 078,85	458 078,85	39,75	A	V	Livret A + 1.11	1,860	V	Livret A + 1.11	0,610	A-1	EUR	0,00	0,00
Unicil	2018	P		CDC	692 033,14	610 832,00	15,00	A	V	Livret A + 1.2	1,950	V	Livret A + 1.2	1,940	A-1	EUR	12 699,37	40 417,50
Unicil	2018	P		CDC	641 310,75	641 310,75	59,75	A	V	Livret A + 1.11	1,860	V	Livret A + 1.11	0,610	A-1	EUR	0,00	0,00
Unicil	2019	P		CE	349 046,50	0,00	23,57	X	V	(Moyenne Euribor 3M + 1.25)-Floor 0 sur Moyenne Euribor 3M	1,270	V	(Moyenne Euribor 3M + 1.25)-Floor 0 sur Moyenne Euribor 3M	0,000	A-1	EUR	0,00	0,00
Unicil	2019	P		CDC	23 400,00	23 400,00	38,83	A	F	Tx fixe à 1.1 %	1,100	F	Tx fixe à 1.1 %	1,070	A-1	EUR	257,40	0,00
Unicil	2019	P		CDC	24 750,00	24 750,00	38,83	A	F	Tx fixe à 1.1 %	1,100	F	Tx fixe à 1.1 %	1,070	A-1	EUR	272,25	0,00
Unicil	2019	P		CDC	27 000,00	27 000,00	38,92	A	F	Tx fixe à 1.1 %	1,100	F	Tx fixe à 1.1 %	1,090	A-1	EUR	297,00	0,00

Désignation du bénéficiaire	Année de mobilisation et profil d'amortissement de l'emprunt (1)		Objet de l'emprunt garanti	Organisme prêteur ou chef de file	Montant initial	Capital restant dû au 31/12/N	Durée résiduelle	Périodicité des remboursements (2)	Taux initial			Taux moyen constaté sur l'année (6)			Catégorie d'emprunt (7)	Indices ou devises pouvant modifier l'emprunt	Annuité garantie au cours de l'exercice	
	Année	Profil							Taux (3)	Index (4)	Taux actuariel (5)	Taux (3)	Index (4)	Niveau de taux			En intérêts (8)	En capital
Unicil	2019	P		CDC	41 250,00	41 250,00	58,83	A	F	Tx fixe à 1.1 %	1,100	F	Tx fixe à 1.1 %	1,070	A-1	EUR	453,75	0,00
Unicil	2019	P		CDC	45 000,00	45 000,00	58,92	A	F	Tx fixe à 1.1 %	1,100	F	Tx fixe à 1.1 %	1,090	A-1	EUR	495,00	0,00
Unicil	2019	P		CDC	45 691,65	45 295,15	58,50	A	V	Livret A + 0.42	1,170	V	Livret A + 0.42	0,550	A-1	EUR	90,37	396,50
Unicil	2019	P		CDC	51 555,60	51 555,60	59,83	A	V	Livret A + 0.38	1,130	V	Livret A + 0.38	0,560	A-1	EUR	0,00	0,00
Unicil	2019	P		CDC	54 000,00	54 000,00	58,83	A	F	Tx fixe à 1.1 %	1,100	F	Tx fixe à 1.1 %	1,070	A-1	EUR	594,00	0,00
Unicil	2019	P		CDC	59 888,25	59 888,25	39,83	A	V	Livret A + (-0.2)	0,550	V	Livret A + (-0.2)	0,270	A-1	EUR	0,00	0,00
Unicil	2019	P		CDC	63 879,30	62 609,25	38,50	A	V	Livret A + (-0.2)	0,550	V	Livret A + (-0.2)	0,190	A-1	EUR	59,54	1 270,05
Unicil	2019	P		CDC	137 802,60	137 802,60	59,83	A	V	Livret A + 0.38	1,130	V	Livret A + 0.38	0,560	A-1	EUR	0,00	0,00
Unicil	2019	P		CDC	151 968,60	150 649,85	58,50	A	V	Livret A + 0.42	1,170	V	Livret A + 0.42	0,550	A-1	EUR	300,56	1 318,75
Unicil	2019	P		CDC	160 074,45	160 074,45	39,83	A	V	Livret A + 0.6	1,350	V	Livret A + 0.6	0,660	A-1	EUR	0,00	0,00
Unicil	2019	P		CDC	173 250,00	173 250,00	38,83	A	F	Tx fixe à 1.1 %	1,100	F	Tx fixe à 1.1 %	1,070	A-1	EUR	1 905,75	0,00
Unicil	2019	P		CDC	212 458,05	209 012,13	38,50	A	V	Livret A + 0.6	1,350	V	Livret A + 0.6	0,650	A-1	EUR	484,49	3 445,92
Unicil	2019	P		CDC	270 061,40	270 061,40	59,83	A	V	Livret A + 0.37	1,120	V	Livret A + 0.37	0,430	A-1	EUR	0,00	0,00
Unicil	2019	P		CDC	288 750,00	288 750,00	58,83	A	F	Tx fixe à 1.1 %	1,100	F	Tx fixe à 1.1 %	1,070	A-1	EUR	3 176,25	0,00
Unicil	2019	P		CDC	303 023,02	303 023,02	39,83	A	V	Livret A + (-0.2)	0,550	V	Livret A + (-0.2)	0,210	A-1	EUR	0,00	0,00
Unicil	2019	P		CDC	405 000,00	388 260,76	18,50	A	V	Livret A + 0.6	1,350	V	Livret A + 0.6	0,650	A-1	EUR	923,57	16 739,24
Unicil	2019	P		CDC	675 041,33	675 041,33	59,83	A	V	Livret A + 0.37	1,120	V	Livret A + 0.37	0,430	A-1	EUR	0,00	0,00
Unicil	2019	P		CDC	760 587,32	760 587,32	39,83	A	V	Livret A + 0.6	1,350	V	Livret A + 0.6	0,520	A-1	EUR	0,00	0,00
Unicil	2019	P		CDC	9 087,65	9 087,65	40,50	A	V	Livret A + 1.01	1,760	V	Livret A + 1.01	0,650	A-1	EUR	0,00	0,00
Unicil	2020	P		CDC	17 550,00	17 550,00	59,08	A	F	Tx fixe à 1.1 %	1,100	F	Tx fixe à 1.1 %	0,180	A-1	EUR	0,00	0,00
Unicil	2020	P		CDC	19 800,00	19 800,00	39,33	A	F	Tx fixe à 0 %	0,000	F	Tx fixe à 0 %	0,000	A-1	EUR	0,00	0,00
Unicil	2020	P		CDC	24 300,00	24 300,00	39,17	A	F	Tx fixe à 0 %	0,000	F	Tx fixe à 0 %	0,000	A-1	EUR	0,00	0,00
Unicil	2020	P		CDC	27 338,85	27 338,85	40,58	A	V	Livret A + 0.94	1,690	V	Livret A + 0.94	0,670	A-1	EUR	0,00	0,00
Unicil	2020	P		CDC	27 730,45	27 730,45	40,33	A	V	Livret A + 1.11	1,610	V	Livret A + 1.11	0,790	A-1	EUR	0,00	0,00
Unicil	2020	P		CDC	33 000,00	33 000,00	59,33	A	F	Tx fixe à 1.06 %	1,060	F	Tx fixe à 1.06 %	1,030	A-1	EUR	0,00	0,00
Unicil	2020	P		CDC	33 750,00	33 750,00	39,08	A	F	Tx fixe à 0 %	0,000	F	Tx fixe à 0 %	0,000	A-1	EUR	0,00	0,00
Unicil	2020	P		CDC	40 500,00	40 500,00	59,17	A	F	Tx fixe à 0.92 %	0,920	F	Tx fixe à 0.92 %	0,220	A-1	EUR	0,00	0,00
Unicil	2020	P		CDC	40 950,00	40 950,00	39,08	A	F	Tx fixe à 0 %	0,000	F	Tx fixe à 0 %	0,000	A-1	EUR	0,00	0,00
Unicil	2020	P		CDC	41 573,25	41 573,25	40,17	A	V	Livret A + 1.11	1,610	V	Livret A + 1.11	0,780	A-1	EUR	0,00	0,00
Unicil	2019	P		CDC	49 002,50	49 002,50	39,92	A	V	Livret A + 0.6	1,350	V	Livret A + 0.6	0,670	A-1	EUR	0,00	0,00
Unicil	2020	P		CDC	60 750,00	60 750,00	39,17	A	F	Tx fixe à 0 %	0,000	F	Tx fixe à 0 %	0,000	A-1	EUR	0,00	0,00
Unicil	2019	P		CDC	68 049,85	68 049,85	40,50	A	V	Livret A + 1.01	1,760	V	Livret A + 1.01	0,650	A-1	EUR	0,00	0,00
Unicil	2020	P		CDC	73 192,50	73 192,50	40,58	A	V	Livret A + (-0.2)	0,550	V	Livret A + (-0.2)	0,220	A-1	EUR	0,00	0,00
Unicil	2020	P		CDC	78 638,85	78 638,85	40,58	A	V	Livret A + 0.94	1,690	V	Livret A + 0.94	0,670	A-1	EUR	0,00	0,00
Unicil	2020	P		CDC	82 219,05	82 219,05	40,17	A	V	Livret A + 1.11	1,610	V	Livret A + 1.11	0,780	A-1	EUR	0,00	0,00
Unicil	2020	P		CDC	84 913,20	84 913,20	40,17	A	V	Livret A + (-0.2)	0,300	V	Livret A + (-0.2)	0,150	A-1	EUR	0,00	0,00
Unicil	2020	P		CDC	89 100,00	89 100,00	59,08	A	F	Tx fixe à 1.1 %	1,100	F	Tx fixe à 1.1 %	0,180	A-1	EUR	0,00	0,00
Unicil	2020	P		CDC	99 000,00	99 000,00	14,17	A	V	Livret A + 0.6	1,100	V	Livret A + 0.6	0,170	A-1	EUR	0,00	0,00
Unicil	2020	P		CDC	94 366,35	94 366,35	60,58	A	V	Livret A + 0.94	1,690	V	Livret A + 0.94	0,670	A-1	EUR	0,00	0,00
Unicil	2020	P		CDC	94 500,00	94 500,00	39,08	A	F	Tx fixe à 1.1 %	1,100	F	Tx fixe à 1.1 %	0,180	A-1	EUR	0,00	0,00
Unicil	2020	P		CDC	97 187,20	97 187,20	40,33	A	V	Livret A + 1.11	1,610	V	Livret A + 1.11	0,790	A-1	EUR	0,00	0,00
Unicil	2019	P		CDC	97 846,50	97 846,50	59,92	A	V	Livret A + 0.6	1,350	V	Livret A + 0.6	0,670	A-1	EUR	0,00	0,00

Désignation du bénéficiaire	Année de mobilisation et profil d'amortissement de l'emprunt (1)		Objet de l'emprunt garanti	Organisme prêteur ou chef de file	Montant initial	Capital restant dû au 31/12/N	Durée résiduelle	Périodicité des remboursements (2)	Taux initial			Taux moyen constaté sur l'année (6)			Catégorie d'emprunt (7)	Indices ou devises pouvant modifier l'emprunt	Annuité garantie au cours de l'exercice	
	Année	Profil							Taux (3)	Index (4)	Taux actuariel (5)	Taux (3)	Index (4)	Niveau de taux			En intérêts (8)	En capital
Unicil	2020	P		CDC	99 184,05	99 184,05	60,58	A	V	Livret A + 0.26	1,010	V	Livret A + 0.26	0,400	A-1	EUR	0,00	0,00
Unicil	2020	P		CDC	101 250,00	101 250,00	39,17	A	F	Tx fixe à 0.92 %	0,920	F	Tx fixe à 0.92 %	0,220	A-1	EUR	0,00	0,00
Unicil	2020	P		CDC	106 620,30	106 620,30	40,58	A	V	Livret A + 0.6	1,350	V	Livret A + 0.6	0,530	A-1	EUR	0,00	0,00
Unicil	2020	P		CDC	110 475,45	110 475,45	60,17	A	V	Livret A + 0.33	0,830	V	Livret A + 0.33	0,410	A-1	EUR	0,00	0,00
Unicil	2019	P		CDC	119 087,65	119 087,65	60,50	A	V	Livret A + 1.01	1,760	V	Livret A + 1.01	0,650	A-1	EUR	0,00	0,00
Unicil	2020	P		CDC	132 245,10	132 245,10	60,58	A	V	Livret A + 0.26	1,010	V	Livret A + 0.26	0,400	A-1	EUR	0,00	0,00
Unicil	2020	P		CDC	134 750,00	134 750,00	14,25	A	V	Livret A + 0.6	1,100	V	Livret A + 0.6	1,060	A-1	EUR	0,00	0,00
Unicil	2020	P		CDC	145 932,60	145 932,60	39,08	A	V	Livret A + (-0.2)	0,550	V	Livret A + (-0.2)	0,090	A-1	EUR	0,00	0,00
Unicil	2020	P		CDC	143 883,00	143 883,00	60,17	A	V	Livret A + 1.11	1,610	V	Livret A + 1.11	0,780	A-1	EUR	0,00	0,00
Unicil	2020	P		CDC	148 500,00	148 500,00	39,08	A	F	Tx fixe à 0 %	0,000	F	Tx fixe à 0 %	0,000	A-1	EUR	0,00	0,00
Unicil	2020	P		CDC	157 386,90	157 386,90	60,33	A	V	Livret A + 1.11	1,610	V	Livret A + 1.11	0,790	A-1	EUR	0,00	0,00
Unicil	2019	P		CDC	161 160,45	161 160,45	40,50	A	V	Livret A + (-0.2)	0,550	V	Livret A + (-0.2)	0,200	A-1	EUR	0,00	0,00
Unicil	2020	P		CDC	162 437,40	162 437,40	40,17	A	V	Livret A + 0.6	1,100	V	Livret A + 0.6	0,540	A-1	EUR	0,00	0,00
Unicil	2020	P		CDC	211 338,45	211 338,45	60,17	A	V	Livret A + 0.33	0,830	V	Livret A + 0.33	0,410	A-1	EUR	0,00	0,00
Unicil	2020	P		CDC	212 421,15	212 421,15	14,08	A	V	Livret A + 1.01	1,760	V	Livret A + 1.01	0,870	A-1	EUR	0,00	0,00
Unicil	2019	P		CDC	226 800,00	226 800,00	39,00	A	F	Tx fixe à 0 %	0,000	F	Tx fixe à 0 %	0,000	A-1	EUR	0,00	0,00
Unicil	2020	P		CDC	229 043,10	229 043,10	59,08	A	V	Livret A + 0.26	1,010	V	Livret A + 0.26	0,170	A-1	EUR	0,00	0,00
Unicil	2019	P		CDC	229 621,15	229 621,15	60,50	A	V	Livret A + 0.37	1,120	V	Livret A + 0.37	0,410	A-1	EUR	0,00	0,00
Unicil	2020	P		CDC	245 469,95	245 469,95	39,08	A	V	Livret A + 0.6	1,350	V	Livret A + 0.6	0,220	A-1	EUR	0,00	0,00
Unicil	2020	P		CDC	283 055,85	283 055,85	14,08	A	V	Livret A + 1.01	1,760	V	Livret A + 1.01	0,870	A-1	EUR	0,00	0,00
Unicil	2020	P		CDC	307 461,55	307 461,55	59,08	A	V	Livret A + 0.26	1,010	V	Livret A + 0.26	0,170	A-1	EUR	0,00	0,00
Unicil	2019	P		CDC	378 000,00	378 000,00	39,00	A	F	Tx fixe à 0.98 %	0,980	F	Tx fixe à 0.98 %	0,160	A-1	EUR	0,00	0,00
Unicil	2019	P		CDC	408 460,25	408 460,25	40,50	A	V	Livret A + 0.6	1,350	V	Livret A + 0.6	0,500	A-1	EUR	0,00	0,00
Unicil	2019	P		CDC	521 546,40	521 546,40	41,00	A	V	Livret A + (-0.2)	0,550	V	Livret A + (-0.2)	0,180	A-1	EUR	0,00	0,00
Unicil	2019	P		CDC	523 384,65	523 384,65	41,00	A	V	Livret A + 0.6	1,350	V	Livret A + 0.6	0,440	A-1	EUR	0,00	0,00
Unicil	2019	P		CDC	581 973,15	581 973,15	60,50	A	V	Livret A + 0.37	1,120	V	Livret A + 0.37	0,410	A-1	EUR	0,00	0,00
Unicil	2019	P		CDC	681 776,55	681 776,55	61,00	A	V	Livret A + 0.2	0,950	V	Livret A + 0.2	0,310	A-1	EUR	0,00	0,00
Unicil	2019	P		CDC	684 180,00	684 180,00	61,00	A	V	Livret A + 0.2	0,950	V	Livret A + 0.2	0,310	A-1	EUR	0,00	0,00
Unicil	2020	P		CDC	999 000,00	999 000,00	24,58	A	V	Livret A + 0.6	1,100	V	Livret A + 0.6	1,060	A-1	EUR	0,00	0,00
Unicil	2019	P		CDC	1 012 940,50	0,00	0,00	A	V	Livret A + 0.6	1,350	V	Livret A + 0.6	2,050	A-1	EUR	13 327,02	0,00
Unicil	2019	P		CDC	895 584,25	0,00	0,00	A	V	Livret A + 0.31	1,060	V	Livret A + 0.31	1,610	A-1	EUR	9 284,43	0,00
Unicil	2019	P		CDC	377 257,65	0,00	0,00	A	V	Livret A + (-0.2)	0,550	V	Livret A + (-0.2)	0,840	A-1	EUR	2 022,79	0,00
Unicil	2019	P		CDC	511 841,55	0,00	0,00	A	V	Livret A + 0.31	1,060	V	Livret A + 0.31	1,610	A-1	EUR	5 343,55	0,00
Unicil	2017	P		CDC	98 553,00	0,00	0,00	A	V	Livret A + (-0.2)	0,550	V	Livret A + (-0.2)	0,560	A-1	EUR	175,82	0,00
Unicil	2017	P		CDC	101 317,00	0,00	0,00	A	V	Livret A + 1.11	1,860	V	Livret A + 1.11	1,870	A-1	EUR	607,08	0,00
Unicil	2017	P		CDC	121 869,00	0,00	0,00	A	V	Livret A + 0.57	1,320	V	Livret A + 0.57	1,330	A-1	EUR	526,27	0,00
Unicil	2017	P		CDC	154 911,00	0,00	0,00	A	V	Livret A + 1.11	1,860	V	Livret A + 1.11	1,870	A-1	EUR	928,21	0,00
Unicil	2017	P		CDC	167 543,00	0,00	0,00	A	V	Livret A + 0.57	1,320	V	Livret A + 0.57	1,330	A-1	EUR	714,60	0,00
Unicil	2017	P		CDC	202 492,00	0,00	0,00	A	V	Livret A + 0.57	1,320	V	Livret A + 0.57	1,330	A-1	EUR	868,13	0,00
Unicil	2017	P		CDC	220 160,00	0,00	0,00	A	V	Livret A + 0.6	1,350	V	Livret A + 0.6	1,360	A-1	EUR	961,22	0,00
Unicil	2015	P		CE	450 047,70	299 631,24	7,65	A	F	Tx fixe à 3.4 %	3,400	F	Tx fixe à 3.4 %	3,390	A-1	EUR	11 279,81	32 127,80
Unicil	2016	P		CF	575 302,05	312 374,55	11,58	A	V	Livret A + 1.11	1,860	V	Livret A + 1.11	1,790	A-1	EUR	5 889,43	23 045,81

Désignation du bénéficiaire	Année de mobilisation et profil d'amortissement de l'emprunt (1)		Objet de l'emprunt garanti	Organisme prêteur ou chef de file	Montant initial	Capital restant dû au 31/12/N	Durée résiduelle	Périodicité des remboursements (2)	Taux initial			Taux moyen constaté sur l'année (6)			Catégorie d'emprunt (7)	Indices ou devises pouvant modifier l'emprunt	Annuité garantie au cours de l'exercice	
	Année	Profil							Taux (3)	Index (4)	Taux actuariel (5)	Taux (3)	Index (4)	Niveau de taux			En intérêts (8)	En capital
Unicil	2015	P		CF	1 550 000,00	137 906,83	18,93	T	V	(Euribor 3M + 1.65)-Floor 0 sur Euribor 3M	1,680	V	(Euribor 3M + 1.65)-Floor 0 sur Euribor 3M	1,670	A-1	EUR	2 313,40	0,00
Unicil	2015	P		CF	600 000,00	137 906,83	18,93	T	V	(Euribor 3M + 1.65)-Floor 0 sur Euribor 3M	1,680	V	(Euribor 3M + 1.65)-Floor 0 sur Euribor 3M	1,670	A-1	EUR	2 313,40	0,00
Unicil	2018	F		CF	357 500,00	357 500,00	3,72	X	V	(Euribor 3M + 1.1)-Floor 0 sur Euribor 3M	1,120	V	(Euribor 6M + 1.1)-Floor 0 sur Euribor 6M	1,120	A-1	EUR	3 998,04	0,00
Unicil	2018	F		CF	1 800 000,00	1 800 000,00	4,16	X	V	(Euribor 3M + 1.1)-Floor 0 sur Euribor 3M	1,120	V	(Euribor 6M + 1.1)-Floor 0 sur Euribor 6M	1,110	A-1	EUR	20 130,00	0,00
Unicil	2018	P		CDC	120 981,85	118 917,40	38,50	A	V	Livret A + 1.11	1,860	V	Livret A + 1.11	1,210	A-1	EUR	2 250,26	2 064,45
Unicil	2018	P		CDC	213 813,05	210 164,51	38,50	A	V	Livret A + 1.11	1,860	V	Livret A + 1.11	1,210	A-1	EUR	3 976,92	3 648,54
Unicil	2018	P		CDC	228 265,40	226 165,09	58,50	A	V	Livret A + 1.11	1,860	V	Livret A + 1.11	1,210	A-1	EUR	4 245,74	2 100,31
Vilogia	2019	P		CDC	1 104 400,00	1 104 400,00	38,50	A	V	Livret A + 0.6	1,350	V	Livret A + 0.6	1,190	A-1	EUR	14 909,40	0,00
Vilogia	2018	P		CDC	77 851,89	77 851,89	59,08	A	V	Livret A + 0.52	1,270	V	Livret A + 0.52	0,500	A-1	EUR	0,00	0,00
Vilogia	2018	P		CDC	79 841,95	79 841,95	39,08	A	V	Livret A + (-0.2)	0,550	V	Livret A + (-0.2)	0,220	A-1	EUR	0,00	0,00
Vilogia	2018	P		CDC	741 594,49	741 594,49	59,08	A	V	Livret A + 0.52	1,270	V	Livret A + 0.52	0,500	A-1	EUR	0,00	0,00
Vilogia	2018	P		CDC	1 116 849,58	1 116 849,58	39,08	A	V	Livret A + 0.6	1,350	V	Livret A + 0.6	0,530	A-1	EUR	0,00	0,00
Vilogia	2019	P		CDC	2 981 999,19	2 981 999,19	25,25	A	V	Livret A + (-0.25)	0,500	V	Livret A + (-0.25)	0,160	A-1	EUR	0,00	0,00
Vilogia	2019	P		CDC	3 534 768,60	3 534 768,60	24,25	A	F	Tx fixe à 1.64 %	1,640	F	Tx fixe à 1.64 %	0,810	A-1	EUR	0,00	0,00
TOTAL GENERAL					1 066 040 391,26	857 143 518,60											11 318 492,06	40 129 964,10

(1) Indiquer C pour amortissement constant, P pour amortissement progressif, F pour in fine, X pour autres (à préciser).

(2) Indiquer la périodicité des remboursements A : annuelle ; M : mensuelle ; B : bimestrielle ; S : semestrielle ; T : trimestrielle ; X : autre.

(3) Type de taux d'intérêt : F : fixe ; V : variable simple ; C : complexe (c'est-à-dire un taux variable qui n'est pas seulement défini comme la simple addition d'un taux usuel de référence et d'une marge exprimée en point de pourcentage).

(4) Indiquer le type d'index (ex. EURIBOR 3 mois ...).

(5) Taux annuel, tous frais compris.

(6) Taux hors opération de couverture. Pour les emprunts à taux variable, indiquer le niveau moyen du taux constaté sur l'année.

(7) Catégorie d'emprunt hors opération de couverture. Exemple A-1 (cf. la classification des emprunts suivant la typologie de la circulaire IOCB1015077C du 25 juin 2010 sur les produits financiers offerts aux collectivités territoriales).

(8) Il s'agit des intérêts dus au titre du contrat initial et comptabilisés à l'article 66111 « Intérêts réglés à l'échéance » (intérêts décaissés).

IV – ANNEXES	IV
B – ANNEXES PATRIMONIALES – CALCUL DU RATIO D'ENDETTEMENT RELATIF AUX GARANTIES D'EMPRUNT	B7.2

Calcul du ratio (1)	Valeur en euros	
Total des annuités déjà garanties échues dans l'exercice (2)	A	51 448 456,16
Total des premières annuités entières des nouvelles garanties de l'exercice (2)	B	0,00
Annuité nette de la dette de l'exercice (3)	C	183 470 000,00
Provisions pour garanties d'emprunts	D	0,00
Total des annuités d'emprunts garantis de l'exercice	I = A + B + C - D	234 918 456,16
Recettes réelles de fonctionnement	II	1 919 159 000,00
Part des garanties d'emprunt accordées au titre de l'exercice en % (4)	I / II	12,24

(1) Ratio défini aux articles L. 4253-1 ou L. 3231-4 ou L. 2252-1 du CGCT, conformément aux dispositions législatives applicables à la collectivité.

(2) Hors opérations visées par l'article L. 4253-2 ou L. 3231-4-4 ou L. 2252-2 du CGCT, conformément aux dispositions législatives applicables à la collectivité.

(3) Cf. définition de l'article D. 1511-30 du CGCT.

(4) Les garanties d'emprunt accordées au titre d'un exercice ne doivent pas représenter plus de 50 % des recettes réelles de fonctionnement de ce même exercice.

IV – ANNEXES	IV
B – ANNEXES PATRIMONIALES – LISTE DES CONCOURS ATTRIBUES A DES TIERS	B8.1.1

LISTE DES CONCOURS ATTRIBUES A DES TIERS EN NATURE OU EN SUBVENTIONS

Nom des bénéficiaires	Montant du fonds de concours ou de la subvention (numéraire)	Prestations en nature
TOTAL GENERAL	149 827 910,84	
Personnes de droit privé	47 859 932,30	
Associations	28 487 023,30	
1 PIECE OF RUBBISH	4 000,00	
118 BIS ASTRONEF	4 550,00	
3 2 1	7 500,00	
3F SUD	3 500,00	
A & C CONSEILS	5 200,00	
A J PLAN D AOU	5 200,00	
A J PLAN D AOU	1 750,00	
A M P I L	6 500,00	
A M P I L	11 000,00	
A VOIX HAUTE	0,00	
A VOIX HAUTE	7 300,00	
A.C.A.P.P	24 000,00	
A.P.E.R.S	20 800,00	
AACS	40 250,00	
ABEILLE VILLES ABEILLE CHAMPS	500,00	W200078SUB//
ABIHO CALANQUES	4 000,00	
ACADEMIE DE BOXE PERTUISIENN	2 624,00	
ACCES AUX DROITS DES ENFANTS	1 000,00	
ACCES CITOYEN A LA CULTURE	5 150,00	
ACCES DRT DES ENFANTS ET JEU	338,82	
ACCES DRT DES ENFANTS ET JEU	1 000,00	
ACCES DRT DES ENFANTS ET JEU	1 800,00	
ACCES DRT DES ENFANTS ET JEU	2 000,00	
ACCES DRT DES ENFANTS ET JEU	3 600,00	
ACCUEIL ET RENCONTRES	10 725,00	
ACCUEIL ET RENCONTRES	6 475,00	
ACELEM	0,00	
ACELEM	59 150,00	
ACELEM	37 000,00	
ACGD THEATRE MASSALIA	917,85	
ACONTRALUZ	10 000,00	
ACONTRALUZ	6 000,00	
ACOPA	2 700,00	
ACOUCITE	52 000,00	
ACOUCITE	13 000,00	
ACOUCITE	16 000,00	
ACOUCITE	4 000,00	
ACTION BOMAYE	1 500,00	
ACTION DE SOLIDARITE	5 950,00	

Nom des bénéficiaires	Montant du fonds de concours ou de la subvention (numéraire)	Prestations en nature
ADAI 13 - ASSOCIATION AGIR POUR	3 900,00	
ADAI 13 - P1 AGIR POUR	12 800,00	W200096SUB//
ADAMAL	14 400,00	
ADAMAL	46 225,00	
ADDAP 13 GROUPE	4 000,00	---
ADDAP 13 GROUPE	0,00	
ADDAP 13 GROUPE	22 750,00	
ADDAP 13 GROUPE	14 450,00	
ADEAR 13	1 000,00	W200076SUB//
ADEAR 13	13 600,00	Z208596SUB//
ADEAR 13	4 000,00	
ADEAR 13	1 000,00	
ADEF ASS.DEP. ETUDE FORMATION	36 800,00	W200079SUB//
ADEJ ACCES AUX DROITS DES	4 000,00	
ADIE	4 000,00	
ADIE	5 000,00	
ADIE ASSO POUR LE DROIT	5 200,00	
ADIE ASSO POUR LE DROIT	2 800,00	
ADIL 13 AGENCE DEPARTEMENTALE	6 000,00	
ADOMA	1 350,00	
AEC AIR BEL	6 500,00	
AEC AIR BEL	5 000,00	
AEC LES ESCOURTINES LA MILLIERE	3 250,00	
AEC LES ESCOURTINES LA MILLIERE	8 800,00	
AFCI	10 000,00	
AFEV - ASSOCIATION DE LA VIE	29 605,55	
AFEV - ASSOCIATION DE LA VIE	15 941,45	
AFRIKI DJIGUI THEATRI	0,00	
AFRIKI DJIGUI THEATRI	2 000,00	
AGA CSC DEL RIO	26 130,00	
AGA CSC DEL RIO	24 570,00	
AGENCE D URBANISME DE L AGGLOMER	200 000,00	Z200239COV//
AGENCE D URBANISME DE L AGGLOMER	60 000,00	Z190155SUB//
AGENCE D URBANISME DE L AGGLOMER	250 000,00	Z200239COV//
AGENCE D URBANISME DE L AGGLOMER	83 333,33	Z200239COV//
AGENCE D URBANISME DE L AGGLOMER	41 666,66	Z200239COV//
AGENCE D URBANISME DE L AGGLOMER	41 666,66	Z200239COV//
AGENCE D URBANISME DE L AGGLOMER	0,00	
AGENCE D URBANISME DE L AGGLOMER	440 416,67	
AGENCE D URBANISME DE L AGGLOMER	314 583,33	
AGENCE D URBANISME DU PAYS D	651 559,20	
AGENCE D URBANISME DU PAYS D	162 889,80	
AGENCE D URBANISME DU PAYS D	62 400,00	
AGENCE D URBANISME DU PAYS D	104 000,00	
AGENCE D URBANISME DU PAYS D	41 600,00	
AGENCE LOCALE DE L'ENERGIE E	156 000,00	
AGENCE LOCALE DE L'ENERGIE E	39 000,00	
AGENCE LOCALE DE L'ENERGIE E	8 000,00	
AGENCE LOCALE DE L'ENERGIE E	2 000,00	
AGENCE REGIONALE DU LIVRE PA	43 000,00	

Nom des bénéficiaires	Montant du fonds de concours ou de la subvention (numéraire)	Prestations en nature
AGENCE REGIONALE DU LIVRE PA	76 000,00	
AGESOC	9 750,00	
AGESOC	11 800,00	
AGIR AU COEUR DE LA PENNE	1 500,00	W200101SUB//
AGIR ENSEMBLE POUR LE LOGEMENT	2 100,00	
AIEJE ASS INITIATIVES EDUCATION	2 400,00	
AITE	2 000,00	
AITE	2 000,00	
AITE	3 000,00	
AIX ATHLE PROVENCE	12 000,00	
AIX ATHLE PROVENCE	48 000,00	
AIX HANDISPORT	1 000,00	
AIX HANDISPORT	4 000,00	
AIX MULTI SERVICES ASSOCIATI	35 000,00	
AIX MULTI SERVICES ASSOCIATI	24 000,00	
AIX MULTI SERVICES ASSOCIATI	6 000,00	
AIX MULTI SERVICES ASSOCIATI	32 000,00	
AIX QUI	5 000,00	
AIX QUI	36 000,00	
AIX QUI	80 000,00	
AIX UNIVERSITE CLUB RUGBY	7 200,00	
AJACOSAP	2 000,00	
AJES	45 000,00	
ALCIME	12 000,00	W200107SUB//
ALJEP A	6 000,00	
ALJEP A	28 000,00	
ALLIANCE SPORTIVE NORD AIX	5 600,00	
AMAM ASSOCIATION MUSIQUES A MARSE	8 000,00	
AMC BOXING	4 800,00	
AMELI OUEST PROVENCE ASSO	103 761,60	
AMELI OUEST PROVENCE ASSO	63 250,00	
AMICAL VELO CLUB AIXOIS	30 600,00	
AMICAL VELO CLUB AIXOIS	122 400,00	
AMICALE CNL DU CLOS	1 000,00	
AMICALE DES LOCATAIRES D AIR BEL	1 750,00	
AMIS GRAND ORGUE ROQUEVAIRE	5 600,00	W200104SUB//
ANCRAGES	5 200,00	
ANCRAGES	2 800,00	
ANIMATION DEVELOPPEMENT LOCAL	2 000,00	
ANIMATION ET DEVELOPPEMENT LOCAL	3 350,00	
ANIMATION PROVENCALE MULTISP	6 400,00	
ANONYMAL	6 000,00	
ANONYMAL	8 600,00	
ANONYMAL	4 000,00	
ANONYMAL	34 400,00	
ANONYMAL	16 000,00	
ANTHROPOS	6 175,00	
ANTHROPOS	7 350,00	
APCAR ASSOCIATION POUR LA CITE	4 225,00	
APCAR ASSOCIATION POUR LA CITE	10 300,00	

Nom des bénéficiaires	Montant du fonds de concours ou de la subvention (numéraire)	Prestations en nature
APDL	10 000,00	
APE LES MINOTS DE	1 750,00	
APERS	7 297,20	
APERS	6 094,80	
APERS	25 568,00	
APERS	27 000,00	
APIE	300 000,00	
APPART	70 000,00	
APPROCHES ET CULTURE ET	2 800,00	
ARBORESCENCE	2 000,00	
ARCHITECTES SANS FRONTIERES	30 921,60	
ARES ASSOC REGIONALE	3 000,00	
ARGENA ASSOCIATION REGIONALE DE GES	1 159,97	
ARGENA ASSOCIATION REGIONALE DE GES	4 480,00	
ARGILE CERAMIQUE ET SANTON DE PC	3 200,00	W200081SUB//
ARGONAUTES D AIX EN PROVENCE	3 200,00	
ARPE-ARB	1 500,00	Z190928SUB//
ARPE-ARB	4 000,00	Z190928SUB//
ARPE-ARB	20 000,00	Z200772COV//
ART EURO	4 500,00	W200106SUB//
ART MOT NID ARTMOTNID	1 440,00	
ART MOT NID ARTMOTNID	5 760,00	
ARTISTIC FREEDOM	1 000,00	
ASC CLUB HIPPIQUE AIX MARSEI	8 000,00	
ASS ART ET DVLPMPT	0,00	
ASS ART ET DVLPMPT	20 150,00	
ASS ART ET DVLPMPT	21 250,00	
ASS COMMERÇANTS ET ARTISANS	4 569,00	
ASS CONCERTATION	6 500,00	
ASS CONCERTATION	3 150,00	
ASS CULTURELLE AMAZIGH MARSEILLE	3 250,00	
ASS CULTURELLE AMAZIGH MARSEILLE	2 000,00	
ASS CULTURELLE AMAZIGH MARSEILLE	1 750,00	
ASS DE GESTION ET D ANIMATION DE	27 170,00	
ASS DE GESTION ET D ANIMATION DE	24 700,00	
ASS DIACONALE PROTESTANTE	3 500,00	
ASS LES BOUTIQUES D'ISTRES	14 619,00	
ASS SOCIOCULTURELLE FAMILLES EN	3 000,00	
ASS SOCIOCULTURELLE LA PASSERELL	16 387,00	
ASS SYNDICALE DU PARC D ACTIVITE	10 000,00	
ASSO PATRIMOINE ART ET CULTU	16 400,00	
ASSO ROCA-FORTIS ENTREPRISES	5 000,00	
ASSOC.ALPHA	7 200,00	W200083SUB//
ASSOCIATION AIX MARSEILLE ME	24 000,00	
ASSOCIATION AIX MARSEILLE ME	56 000,00	
ASSOCIATION ALLIANCE	2 000,00	
ASSOCIATION AMICALE DES FEMMES	3 500,00	
ASSOCIATION ANONYMAL	3 000,00	
ASSOCIATION AUTODEFENSE ET	4 000,00	
ASSOCIATION BIBLIOTHEQUE	3 000,00	

Nom des bénéficiaires	Montant du fonds de concours ou de la subvention (numéraire)	Prestations en nature
ASSOCIATION BUS 31 / 32	4 800,00	
ASSOCIATION CAPENERGIES	7 000,00	
ASSOCIATION CAPENERGIES	8 000,00	
ASSOCIATION CAPENERGIES	24 000,00	
ASSOCIATION CAPENERGIES	4 000,00	
ASSOCIATION COLLEGE DU ROY D	7 500,00	
ASSOCIATION CONTACT CLUB	6 300,00	
ASSOCIATION CONTACT CLUB	39 325,00	
ASSOCIATION CONTACT CLUB	25 175,00	
ASSOCIATION D AIDES POPULATIONS	22 750,00	
ASSOCIATION D AIDES POPULATIONS	11 550,00	
ASSOCIATION DE	3 250,00	
ASSOCIATION DE	1 750,00	
ASSOCIATION DE DVLPMT DE ELIES	6 500,00	
ASSOCIATION DE PREFIGURATION DE	1 500,00	Z190520SUB//
ASSOCIATION DE PREFIGURATION DE	42 000,00	Z200080COV//
ASSOCIATION DE PREFIGURATION DE	14 000,00	Z200080COV//
ASSOCIATION DE PREFIGURATION DE	18 000,00	Z200080COV//
ASSOCIATION DEPART	3 000,00	
ASSOCIATION DEPARTEMENTALE	2 000,00	
ASSOCIATION DES ARTISANS ET COMMERCANTS D'EGUILLES	2 030,00	
ASSOCIATION DES ARTISANS ET COMMERCANTS D'EGUILLES	1 680,00	
ASSOCIATION DES ARTISANS ET COMMERCANTS D'EGUILLES	550,00	
ASSOCIATION DES ENTREPRISES ASSOCIATION DES ENTREPRISES	19 200,00	
ASSOCIATION DES ENTREPRISES ASSOCIATION DES ENTREPRISES	76 800,00	
ASSOCIATION DES FOYERS	6 500,00	
ASSOCIATION DES FOYERS	3 500,00	
ASSOCIATION DES LOCATAIRES	1 500,00	
ASSOCIATION DES TERRES	3 000,00	
ASSOCIATION DU COMMERCE	4 569,00	
ASSOCIATION DU GRAND CANET	3 900,00	
ASSOCIATION DU GRAND CANET	6 300,00	
ASSOCIATION DU JARDIN PARTAGE	4 000,00	
ASSOCIATION DU SOUTIEN A LA	33 150,00	
ASSOCIATION DU SOUTIEN A LA	17 850,00	
ASSOCIATION ENVOL	4 000,00	
ASSOCIATION EPISEC	5 200,00	
ASSOCIATION EPISEC	13 750,00	
ASSOCIATION FEMMES DU SUD	8 000,00	
ASSOCIATION FEMMES FAMILLES	5 500,00	
ASSOCIATION FEMMES SOLIDARITE	3 500,00	
ASSOCIATION GALERE	9 750,00	
ASSOCIATION GALERE	5 250,00	
ASSOCIATION GESTION ANIMATION DU	0,00	
ASSOCIATION GESTION ANIMATION DU	15 600,00	
ASSOCIATION GESTION ANIMATION DU	21 550,00	
ASSOCIATION HANDITOIT PROVEN	1 600,00	
ASSOCIATION HANDITOIT PROVEN	6 400,00	
ASSOCIATION HEART COLOR MUSIC	3 250,00	
ASSOCIATION HEART COLOR MUSIC	3 000,00	

Nom des bénéficiaires	Montant du fonds de concours ou de la subvention (numéraire)	Prestations en nature
ASSOCIATION JEUNESSE MARSEILLE	3 000,00	
ASSOCIATION LA PAIX	3 900,00	
ASSOCIATION LA PAIX	5 446,00	
ASSOCIATION LA TOULINE	2 100,00	
ASSOCIATION LE NATUROSCOPE	6 000,00	
ASSOCIATION LE NATUROSCOPE	2 000,00	
ASSOCIATION LE NATUROSCOPE	0,00	
ASSOCIATION LOISIR SPORT	2 500,00	
ASSOCIATION MAHABA	1 500,00	
ASSOCIATION MEDIATIONS ET	19 500,00	
ASSOCIATION MEDIATIONS ET	12 250,00	
ASSOCIATION MEDITERRANEENNE DES	3 000,00	
ASSOCIATION PISE	16 575,00	
ASSOCIATION PISE	11 675,00	
ASSOCIATION POUR L APPRENTIS INDUSTRIEL - API84	2 000,00	
ASSOCIATION POUR LA PROMOTION	0,00	
ASSOCIATION POUR LA PROMOTION	3 250,00	
ASSOCIATION POUR LA PROMOTION	1 925,00	
ASSOCIATION POUR LE DROIT A	8 000,00	
ASSOCIATION POUR LE DROIT A	8 000,00	
ASSOCIATION PROMOTION ESPACE	6 175,00	
ASSOCIATION PROMOTION ESPACE	4 375,00	
ASSOCIATION REGIONALE POUR LA MA	2 000,00	Z180263SUB//
ASSOCIATION REGIONALE POUR LA MA	8 000,00	Z180263SUB//
ASSOCIATION SERVICES MEDIATION	0,00	
ASSOCIATION SERVICES MEDIATION	11 700,00	
ASSOCIATION SERVICES MEDIATION	7 000,00	
ASSOCIATION SHEBBA MAISON	3 250,00	
ASSOCIATION SHEBBA MAISON	6 750,00	
ASSOCIATION SIMONE	4 000,00	
ASSOCIATION SOCIO CULTURELLE	3 250,00	
ASSOCIATION SOCIO CULTURELLE	1 750,00	
ASSOCIATION SPORTIVE ET	3 900,00	
ASSOCIATION SPORTIVE ET	4 750,00	
ASSOCIATION TECHNOPOLE MARSEILLE	31 000,00	
ASSOCIATION TECHNOPOLE MARSEILLE	56 000,00	
ASSOCIATION TRUFFICULTURE 13	2 000,00	
ASSOCIATION URBAN PROD	5 000,00	Z200432SUB//
ASSOCIATION VOL PLANE	3 500,00	
ASTI D AIX MARSEILLE	5 000,00	
ATELIER BLEU DU CAP DE L AIGLE	4 000,00	W200109SUB//
ATELIER DE L ENVIRONNEMENT C ATELIER DE L ENVIRONNEMENT D	600,00	
ATELIER DE L ENVIRONNEMENT C ATELIER DE L ENVIRONNEMENT D	6 500,00	
ATELIER DE L ENVIRONNEMENT C ATELIER DE L ENVIRONNEMENT D	26 000,00	
ATELIER DE L ENVIRONNEMENT C ATELIER DE L ENVIRONNEMENT D	9 800,00	
ATELIER DE L ENVIRONNEMENT C ATELIER DE L ENVIRONNEMENT D	39 200,00	
ATELIER DE L ENVIRONNEMENT C ATELIER DE L ENVIRONNEMENT D	4 000,00	
ATELIER DE L ENVIRONNEMENT C ATELIER DE L ENVIRONNEMENT D	2 400,00	
ATELIER DE L ENVIRONNEMENT C ATELIER DE L ENVIRONNEMENT D	2 400,00	
ATELIER DE L ENVIRONNEMENT C ATELIER DE L ENVIRONNEMENT D	118 000,00	

Nom des bénéficiaires	Montant du fonds de concours ou de la subvention (numéraire)	Prestations en nature
ATELIER DE L ENVIRONNEMENT C ATELIER DE L ENVIRONNEMENT D	29 500,00	
ATELIER DE L ENVIRONNEMENT C ATELIER DE L ENVIRONNEMENT D	42 200,00	
ATELIER DE L ENVIRONNEMENT C ATELIER DE L ENVIRONNEMENT D	168 800,00	
ATELIER DE LA LANGUE FRANCAI	64 000,00	
ATELIER DE LA LANGUE FRANCAI	16 000,00	
ATELIER JASMIN	11 862,90	
ATELIER JASMIN	2 500,50	
ATELIER JASMIN	50 400,00	
ATELIER JASMIN	12 000,00	
ATELIERS DE LA TREVARESSE	38,41	
ATELIERS DE LA TREVARESSE	24 000,00	
ATHELIA ENTREPRENDRE	8 000,00	
ATHLETIC SPORT BUSSERINE	1 750,00	
AUC BADMINTON	10 800,00	
AUC BADMINTON	43 200,00	
AUC TAEKWONDO	2 700,00	
AUC TAEKWONDO	10 800,00	
AUC TAEKWONDO	2 800,00	
AUTOMOBILE CLUB D AIX EN PCE	7 600,00	
AVEC NOUS LA FABRIQUE DES	11 375,00	
AVEC NOUS LA FABRIQUE DES	6 125,00	
AVENIR PLAN DE CAMPAGNE	7 000,00	
AVENIR PLAN DE CAMPAGNE	28 000,00	
AVENIR SPORTIF DES AYGALADES	2 000,00	
AVIATION SANS FRONTIERES	4 800,00	
BALLET PRELJOCAJ	25 000,00	
BALLET PRELJOCAJ	480 000,00	
BALLET PRELJOCAJ	16 000,00	
BALLET PRELJOCAJ	16 000,00	
BANLIEUES SANTE	3 000,00	
BAOBAB CAFE DES ENFANTS	1 000,00	---
BAOBAB CAFE DES ENFANTS	2 000,00	---
BASKET METROPOLE AIX VENELLE	10 000,00	
BASKET METROPOLE AIX VENELLE	40 000,00	
BASKET METROPOLE AIX VENELLE	2 700,00	
BASKET METROPOLE AIX VENELLE	10 800,00	
BECAUSE U ART	2 000,00	
BGE PROVENCE ALPES MEDITERRA	2 000,00	
BGE PROVENCE ALPES MEDITERRA	8 000,00	
BMX CLUB DES PENNES MIRABEAU	700,00	
BMX CLUB DES PENNES MIRABEAU	800,00	
BMX CLUB DES PENNES MIRABEAU	3 200,00	
BMX CLUB DES PENNES MIRABEAU	2 800,00	
BOARD SPIRIT MARSEILLE	4 750,00	
BOXING CLUB DE SAINT JEROME	2 000,00	
BOXING CLUB GARDANNAIS 13	5 600,00	
BOXING CLUB LARBI MOHAMMEDI	1 198,12	
BOXING CLUB LARBI MOHAMMEDI	4 800,00	
BRIGADE ANTIGASPI	1 400,00	
BRIGADE ANTIGASPI	8 000,00	

Nom des bénéficiaires	Montant du fonds de concours ou de la subvention (numéraire)	Prestations en nature
BUREAU DES GUIDES GR2013	16 000,00	Z200336COV//
C.E.T.A Centre Etudes Tech.Agr	66 400,00	W200075SUB//
C.E.T.A Centre Etudes Tech.Agr	1 750,00	Z190805SUB//
CABANON VERTICAL	5 000,00	
CAFE MUSIQUES LA FONDERIE CM	96 000,00	
CAP AU NORD ENTREPRENDRE	16 000,00	
CAP AU NORD ENTREPRENDRE	20 000,00	
CAP AU NORD ENTREPRENDRE	7 800,00	
CARNOUX FOOTBALL CLUB	5 000,00	
CARRY 5	4 000,00	
CBE SUD LUBERON	2 800,00	
CBE SUD LUBERON	2 000,00	
CBE SUD LUBERON	2 000,00	
CBE SUD LUBERON	1 400,00	
CBE SUD LUBERON	3 800,00	
CBE SUD LUBERON	11 200,00	
CBE SUD LUBERON	5 600,00	
CBE SUD LUBERON	4 000,00	
CBE SUD LUBERON	8 000,00	
CDC HABITAT	50 000,00	
CDEPSDR	0,00	
CDEPSDR	4 420,00	
CDEPSDR	5 495,00	
CDHA	167 360,41	
CDSC13 COMITE DEPART SPELEO	3 000,00	---
CENTRE ASSO FAMILLES EN CRIS	1 300,00	
CENTRE ASSO FAMILLES EN CRIS	1 170,00	
CENTRE ASSO FAMILLES EN CRIS	884,52	
CENTRE ASSO FAMILLES EN CRIS	180,00	
CENTRE ASSO FAMILLES EN CRIS	5 199,20	
CENTRE ASSO FAMILLES EN CRIS	6 480,00	
CENTRE ASSO FAMILLES EN CRIS	4 680,00	
CENTRE ASSO FAMILLES EN CRIS	800,00	
CENTRE BAUSSENQUE	19 272,50	
CENTRE BAUSSENQUE	13 377,50	
CENTRE CULTUREL JEAN GIONO	19 283,00	
CENTRE D ACCES AU DROIT DES	36 400,00	
CENTRE D ACCES AU DROIT DES	19 600,00	
CENTRE D INNOVATION POUR L EMPLO	3 250,00	
CENTRE D INNOVATION POUR L EMPLO	8 497,10	
CENTRE D INNOVATION POUR L EMPLO	6 000,00	
CENTRE DE CULTURE OUVRIERE	75 010,00	
CENTRE DE CULTURE OUVRIERE	93 415,00	
CENTRE EQUESTRE ISTRES LE DEVEN	2 800,00	
CENTRE ETUDES ET DE REALISAT PASTORALES CENTRE D ETUDES ET DE	6 400,00	
CENTRE ETUDES ET DE REALISAT PASTORALES CENTRE D ETUDES ET DE	1 600,00	
CENTRE FRANCO ALLEMAND PROVE	14 400,00	
CENTRE HOSPITALIER SPECIALISE ED	6 500,00	
CENTRE INFORMATON DOCUMENTATION	7 000,00	
CENTRE INTERNATIONAL DES ART	4 000,00	

Nom des bénéficiaires	Montant du fonds de concours ou de la subvention (numéraire)	Prestations en nature
CENTRE INTERNATIONAL DES ART	1 000,00	
CENTRE INTERNATIONAL DES ART MOUVEMENT	9 600,00	
CENTRE INTERNATIONAL DES ART MOUVEMENT	20 000,00	
CENTRE INTERNATIONAL DES ART MOUVEMENT	30 000,00	
CENTRE INTERNATIONAL DES ART MOUVEMENT	6 000,00	
CENTRE INTERNATIONAL DES ART MOUVEMENT	3 600,00	
CENTRE INTERNATIONAL DES ART MOUVEMENT	80 000,00	
CENTRE INTERNATIONAL DES ART MOUVEMENT	120 000,00	
CENTRE INTERNATIONAL DES ART MOUVEMENT	30 000,00	
CENTRE INTERNATIONAL DES ART MOUVEMENT	40 000,00	
CENTRE SOCIAL AGORA	19 597,50	
CENTRE SOCIAL AGORA	14 602,50	
CENTRE SOCIAL ALBERT SCHWEITZER.	2 500,00	
CENTRE SOCIAL ALBERT SCHWEITZER.	14 500,00	
CENTRE SOCIAL BOIS LEMAITRE	12 675,00	
CENTRE SOCIAL BOIS LEMAITRE	6 825,00	
CENTRE SOCIAL DES QUARTIERS SUD	20 227,00	
CENTRE SOCIAL ET CULTUREL LA	28 372,50	
CENTRE SOCIAL ET CULTUREL LA	17 927,50	
CENTRE SOCIAL ET CULTUREL LA GAR	8 547,50	
CENTRE SOCIAL ET CULTUREL LA GAR	8 852,50	
CENTRE SOCIAL FAMILIAL SAINT	0,00	
CENTRE SOCIAL FAMILIAL SAINT	31 427,50	
CENTRE SOCIAL FAMILIAL SAINT	28 311,00	
CENTRE SOCIAL LA CAPELETTE	6 825,00	
CENTRE SOCIAL LA CAPELETTE	9 675,00	
CENTRE SOCIAL LA FARANDOLE	14 000,00	
CENTRE SOCIAL LA GAVOTTE PEYRET	0,00	
CENTRE SOCIAL LA GAVOTTE PEYRET	0,00	
CENTRE SOCIAL LA GAVOTTE PEYRET	0,00	
CENTRE SOCIAL LA GAVOTTE PEYRET	9 750,00	
CENTRE SOCIAL LA GAVOTTE PEYRET	10 250,00	
CENTRE SOCIAL LA PROVENCE	1 020,00	
CENTRE SOCIAL LA PROVENCE	14 464,00	
CENTRE SOCIAL MANDELA	15 500,00	
CENTRE SOCIAL MER ET COLLINE	3 000,00	
CENTRE SOCIAL PIERRE MIALLET	9 000,00	
CENTRE SOCIAL ST JUSTLA SOLITUDE	0,00	
CENTRE SOCIAL ST JUSTLA SOLITUDE	13 650,00	
CENTRE SOCIAL ST JUSTLA SOLITUDE	18 750,00	
CENTRE SOCIAL TICHADOU	45 500,00	
CENTRE SOCIO CULTUREL ROY	8 547,50	
CENTRE SOCIO CULTUREL ROY	4 602,50	
CENTRE SPORTIF CULTUREL HIPPI	4 800,00	
CERAMISTES ET SANTONNIERS PAE	9 760,00	W200080SUB//
CERCLE SPORTIF MUNICIPAL BASKET	1 000,00	
CHAMBRE AGRICULTURE DES BOUCHES	2 000,00	Z190920SUB//
CHAMBRE AGRICULTURE DES BOUCHES	18 720,00	Z200075COV//
CHAMBRE AGRICULTURE DES BOUCHES	35 251,20	Z200077COV//
CHAMP CONTRE CHAMP	4 550,00	

Nom des bénéficiaires	Montant du fonds de concours ou de la subvention (numéraire)	Prestations en nature
CHAMP CONTRE CHAMP	4 750,00	
CHANTEPIERRE	1 500,00	W200111SUB//
CHANTIERS PAYS DE MARTIGUES	304 000,00	
CHARLIE FREE	38 400,00	
CIDFF -CENTRE D'INFORMATION SUR	3 000,00	
CIDFF PHOCEEN	7 150,00	
CIDFF PHOCEEN	7 000,00	
CINEMARSEILLE	5 850,00	
CINEMARSEILLE	3 150,00	
CIOTAT EMPLOI INITIATIVES	102 000,00	
CIOTAT EMPLOI INITIATIVES	50 000,00	
CIOTAT EMPLOI INITIATIVES	272 000,00	
CITE DE LA MUSIQUE DE MARSEILLE	1 750,00	
CITE DES ENTREPRENEURS	5 000,00	
CITE DES ENTREPRENEURS	5 000,00	
CITE DES METIERS MARSEILLE PACA	12 000,00	
CITE DES METIERS MARSEILLE PACA	48 000,00	
CITOYENS DE LA TERRE	8 000,00	
CITY ZEN CAFE	3 000,00	
CLI DE CADARACHE	1 600,00	
CLI DE CADARACHE	6 400,00	
CLLAJ - COMITE LOCAL POUR LE	46 400,00	
CLLAJ - COMITE LOCAL POUR LE	12 500,00	
CLLAJ ML AUBAGNE	2 000,00	---
CLLAJ ML AUBAGNE	32 000,00	W200097SUB//
CLUB DE VOILE CANOE KAYAK DE VITROLLES	8 000,00	
CLUB DE VOILE CANOE KAYAK DE VITROLLES	2 000,00	
CLUB DES ENTREPRISES DE OUEST PR	16 000,00	
CLUB HANDISPORT AIXOIS	8 000,00	
CLUB HANDISPORT AIXOIS	2 000,00	
CLUB NAUTIQUE MARIGNANAIS	96 000,00	
CNL AMICALE DE CAMPAGNE LEVEQUE	1 500,00	
COFOR 13	5 000,00	Z200202COV//
COLINEO	2 000,00	Z190572SUB//
COLLECTIF NUTRITION SANTE	2 000,00	---
COLLECTIF SJPA	10 000,00	
COLLECTIF VELOS EN VILLE	4 900,00	
COM ORGANISAT FETE VIGNE ET E ET VIN	1 800,00	
COMITE D ANIMATION ET	3 250,00	
COMITE DEPARTEMENTAL	3 150,00	
COMITE DEPARTEMENTAL DE LA RANDONNEE	4 000,00	
COMITE DEPARTEMENTAL HANDISPORT	0,00	
COMITE DEPARTEMENTAL TENNIS DE	3 000,00	
COMITE FETE DES VINS COTEAUX	3 500,00	
COMITE MAM EGA	3 575,00	
COMITE MAM EGA	6 925,00	
COMITE NATIONAL D ACTION SOC	68 476,00	
COMITE SOCIAL DU PERSONNEL V	77 280,00	
COMMISSION LOCALE D INFORMATION	2 000,00	
COMMUNE DE SEPTEMES LES VALLONS	2 500,00	

Nom des bénéficiaires	Montant du fonds de concours ou de la subvention (numéraire)	Prestations en nature
COMMUNE MARSEILLE REGIE RECETTE	3 000,00	
COMPAGNONS BATISSEURS PROVENCE	9 600,00	W200098SUB//
COMPAGNONS BATISSEURS PROVENCE	30 550,00	
COMPAGNONS BATISSEURS PROVENCE	16 450,00	
COMPAGNONS BATISSEURS PROVENCE	2 000,00	
CONFEDERATION GENERALE DES CIQ	12 000,00	
CONFEDERATION GENERALE DES CIQ	48 000,00	
CONSEIL DEPARTEMENTAL CD13	64 000,00	
CONSEIL DEPARTEMENTAL DE L'ACCES	4 936,00	
CONSERVATOIRE D'ESPACES NATURELS	8 000,00	Z190628CO//
CONSERVATOIRE D'ESPACES NATURELS	16 000,00	Z200301COV//
COORDINATION MARSEILLAISE SANTE	3 500,00	
COSENS	10 000,00	
COSENS	5 200,00	W200084SUB//
COSENS	3 250,00	
COSENS	3 000,00	
COSENS	3 600,00	
COSENS	14 440,00	
COSENS	12 000,00	
COSENS	8 000,00	
COTE BLEUE PASSION	3 000,00	
COURS GALILEE	0,00	
COURS GALILEE	3 250,00	
COURS GALILEE	3 500,00	
COUVEUSE INTERFACE	2 000,00	
COUVEUSE INTERFACE	8 000,00	
CREA	6 440,00	
CREA	26 480,00	
CREATEURS D ENTREPRISES CCE	11 200,00	
CREATEURS D ENTREPRISES CCE	4 800,00	
CREATEURS D ENTREPRISES CCE	4 800,00	
CROIX ROUGE INSERTION	3 000,00	
CRPF PACA (CENTRE NATIONAL DE LA	11 771,20	Z200633COV//
CULTURE DU COEUR 13	2 344,83	
CULTURE DU COEUR 13	9 600,00	
CULTURES DU COEUR 13	2 000,00	---
CULTURES PERMANENTES	16 000,00	Z200076COV//
DECLIC 13	31 200,00	
DECLIC 13	6 500,00	
DEFIDEVA	7 600,00	
DELTA FRANCE ASSOCIATIONS	1 030,13	
DELTA FRANCE ASSOCIATIONS	1 969,87	
DELTA FRANCE ASSOCIATIONS	8 000,00	
DESTINATION FAMILLES	19 175,00	
DESTINATION FAMILLES	10 325,00	
DEVELOPPEMENT CULTURE OUTREMER	2 000,00	
DEVELOPPEMENT URBAIN DE NOUVEAUX ESPACES SOCIAUX DEVELOPPEMENT URBAIN	6 000,00	
DEVELOPPEMENT URBAIN DE NOUVEAUX ESPACES SOCIAUX DEVELOPPEMENT URBAIN	32 946,40	

Nom des bénéficiaires	Montant du fonds de concours ou de la subvention (numéraire)	Prestations en nature
DIVERS PORTEURS D ACTIONS	225 153,00	
DPSY CONSULT	24 000,00	
DPSY CONSULT	5 844,00	
DVLPMT URBAIN	23 400,00	
DVLPMT URBAIN	11 200,00	
EA ECO ENTREPRISES	1 594,85	
EA ECO ENTREPRISES	12 000,00	
ECO SOCIALE	7 800,00	
ECO SOCIALE	8 000,00	
ECOLE DES PARENTS ET DES	14 500,00	
ECOLE NATIONALE SUPERIEURE DU PA	26 000,00	Z190929SUB//
ECOLE NATIONALE SUPERIEURE DU PA	39 000,00	Z200771COV//
ECOLE PARENTS EDUCATEURS AIX	450,00	
ECOLE PARENTS EDUCATEURS AIX	829,44	
ECOLE PARENTS EDUCATEURS AIX	1 260,00	
ECOLE PARENTS EDUCATEURS AIX	400,00	
ECOLE PARENTS EDUCATEURS AIX	200,00	
ECOLE PARENTS EDUCATEURS AIX	400,00	
ECOLE PARENTS EDUCATEURS AIX	800,00	
ECOLE PARENTS EDUCATEURS AIX	1 800,00	
ECOLE PARENTS EDUCATEURS AIX	6 480,00	
ECOLE PARENTS EDUCATEURS AIX	5 040,00	
ECOLE PARENTS EDUCATEURS AIX	2 400,00	
ECOLE PARENTS EDUCATEURS AIX	1 600,00	
ECOLE PARENTS EDUCATEURS AIX	2 000,00	
ECOLE PARENTS EDUCATEURS AIX	3 200,00	
ECOLE SPORT ENTREPRENDRE PAYS D'AIX	16 000,00	
ECOLE SPORT ENTREPRENDRE PAYS D'AIX	64 000,00	
ECRIVAINS EN PROVENCE	7 600,00	
ECRIVAINS EN PROVENCE	30 400,00	
EFFERVESCENCES MUSICALES	1 200,00	
ELAN JOUQUES ENTREPRISE LOCALE D ACTIVITE	40 000,00	
ELAN JOUQUES ENTREPRISE LOCALE D ACTIVITE	2 000,00	
ELAN JOUQUES ENTREPRISE LOCALE D ACTIVITE	4 360,99	
ELAN JOUQUES ENTREPRISE LOCALE D ACTIVITE	20 000,00	
ELAN JOUQUES ENTREPRISE LOCALE D ACTIVITE	8 000,00	
ELAN JOUQUES ENTREPRISE LOCALE D ACTIVITE	5 000,00	
EMERGENCES COMPETENCES PROJETS	433 500,00	
EMERGENCES COMPETENCES PROJETS	1 156 000,00	
EN CHANTIER	2 000,00	
ENSEMBLE POUR LES JEUNES DU	9 600,00	
ENSEMBLE POUR LES JEUNES DU	8 000,00	
ENSEMBLE POUR LES JEUNES DU	4 800,00	
ENSEMBLE TELEMAQUE	2 500,00	
ENTENTE SPORTIVE	2 000,00	
ENTR ACTE 3 BIS F	4 400,00	
ENTR ACTE 3 BIS F	17 600,00	
EPAT & VOUS	1 604,64	
EPAT & VOUS	9 600,00	
ERILIA	145 559,35	W170952CO//

Nom des bénéficiaires	Montant du fonds de concours ou de la subvention (numéraire)	Prestations en nature
ERILIA	26 974,50	
ESCRIME PAYS D AIX	14 400,00	
ESCRIME PAYS D AIX	57 600,00	
ESPACE FORMATION	10 000,00	
ESPACE PEDAGOGIQUE FORMATION FRA	21 060,00	
ESPACE PEDAGOGIQUE FORMATION FRA	7 840,00	
ESPACE PLURIEL JEUNES	1 500,00	
ESPERANCE PLUS EN PAYS D'AIX	810,00	
ETANG DE BERRE	2 000,00	
ETS LEO LAGRANGE PACA	0,00	
ETS LEO LAGRANGE PACA	142 626,20	
ETS LEO LAGRANGE PACA	111 589,05	
EUROBIOMED	1 400,00	
EUROBIOMED	4 000,00	
EVOLIO P.A.E	7 120,00	W200110SUB//
FACE SUD PROVENCE	9 600,00	
FBDM FRATERNITE DE LA BELLE DE M	0,00	
FBDM FRATERNITE DE LA BELLE DE M	10 725,00	
FBDM FRATERNITE DE LA BELLE DE M	8 225,00	
FDCETAM DES BOUCHES DU RHONE	27 648,00	Z200218COV//
FEDERATION DEPARTEMENTALE FO	5 600,00	
FEDERATION DES AMIS DE L INSTRUC	0,00	
FEDERATION DES AMIS DE L INSTRUC	0,00	
FEDERATION DES AMIS DE L INSTRUC	100 230,00	
FEDERATION DES AMIS DE L INSTRUC	99 732,65	
FEDERATION FRANCAISE DE VOIL	3 866,20	
FEDERAT° DEPARTEMENT MOUVEMENT	2 000,00	
FEMMES AFRIQUE	3 250,00	
FEMMES AFRIQUE	1 750,00	
FEMMES RESPONSABLES FAMILIAL	3 318,36	
FEMMES RESPONSABLES FAMILIAL	16 000,00	
FEMMES SOLIDAIRES	6 900,00	
FEMMES SOLIDAIRES	4 000,00	
FESTIVAL DE LA CAMARGUE ET DU	1 900,00	
FESTIVAL DE LA CAMARGUE ET DU	2 000,00	Z190442SUB//
FESTIVAL INTERN JAZZ CINQ CO	120 000,00	
FESTIVAL INTERNATIONAL DE PI	15 208,00	
FESTIVAL INTERNATIONAL DE PI	40 000,00	
FESTIVAL INTERNATIONAL DE PI	160 000,00	
FETE LE MUR AIX EN PROVENCE	5 600,00	
FIAL ET ACADEMIE EUROPE MUSI ASSOCIATION POUR LE FESTIVAL	80 000,00	
FIAL ET ACADEMIE EUROPE MUSI ASSOCIATION POUR LE FESTIVAL	186 000,00	
FIAL ET ACADEMIE EUROPE MUSI ASSOCIATION POUR LE FESTIVAL	30 000,00	
FIAL ET ACADEMIE EUROPE MUSI ASSOCIATION POUR LE FESTIVAL	744 000,00	
FIBOIS SUD PROVENCE ALPE COTE	8 000,00	Z200203COV//
FOND REGIONAL D ART CONTEMPP	16 905,25	
FONDATION D AUTEUIL	120 000,00	
FONDATION D AUTEUIL	80 000,00	
FONDATION DU CAMP DES MILLES	16 000,00	
FONDATION DU CAMP DES MILLES	64 000,00	

Nom des bénéficiaires	Montant du fonds de concours ou de la subvention (numéraire)	Prestations en nature
FONDATION LE CAMP DES MILLES	10 000,00	
FONDATION VASARELY	17 283,50	
FONDATION VASARELY	1 000,00	
FOOTBALL CLUB JAS DE BOUFFAN	1 200,00	
FORET MEDITERRANEENNE	6 400,00	Z200631COV//
FORMATIONS ET METIERS	8 450,00	
FORMATIONS ET METIERS	7 700,00	
FORUM FEMMES MEDITERRANEE	2 800,00	
FOUQUE	4 550,00	
FOUQUE	2 450,00	
FOYER JEUNES TRAVAILLEURS	24 000,00	W200093SUB//
FRANCE SHOTOKAN KARATE	2 700,00	
G.I.P MISSION LOCALE AUBAGNE	3 000,00	---
GARDANNE ACTION CINEMA	1 800,00	
GARDANNE ACTION CINEMA	7 200,00	
GEIQ AVENIR CHR	12 000,00	
GEIQ BTP 13 & MEDITERRANEE GROUPEMENT EMPLOYEURS	8 000,00	
GEIQ SPORT PACA CLUB DE L'ARBOIS GROUPEMENT D EMPLOYEURS POUR	12 000,00	
GEOEB	15 000,00	
GEPIJ GROUPEMENT EDUCATEURS PO	4 550,00	
GEPIJ GROUPEMENT EDUCATEURS PO	2 450,00	
GERES GROUPE ENERGIES RENOUVELA	2 000,00	
GES SPPI	28 000,00	
GESTION DU CENTRE ALBERT CAM	2 400,00	
GIP MARSEILLE RENOVATION URBAINE	756 832,32	
GRAINES DE SOLEIL	14 000,00	Z207521SUB//
GRAINES DE SOLEIL	0,00	
GRAINES DE SOLEIL	3 000,00	
GRAND LUMINY	72 000,00	
GRAND LUMINY	15 787,93	
GRANS CULTURE	9 600,00	
GREC	2 500,00	
GROUPE ASS DEP DEV ACT PREV	854,00	
GROUPE ASS DEP DEV ACT PREV	167,30	
GROUPE ASS DEP DEV ACT PREV	1 336,40	
GROUPE ASS DEP DEV ACT PREV	4 480,00	
GROUPE ASS DEP DEV ACT PREV	2 160,00	
GROUPE ASS DEP DEV ACT PREV	2 160,00	
GROUPE ASS DEP DEV ACT PREV	800,00	
GROUPE ASS DEP DEV ACT PREV	1 600,00	
GROUPE ASS DEP DEV ACT PREV	1 120,00	
GROUPE ASS DEP DEV ACT PREV	1 200,00	
GROUPE ASS DEP DEV ACT PREV	5 345,60	
GROUPE ASS DEP DEV ACT PREV	4 000,00	
GROUPE ASS DEP DEV ACT PREV	1 200,00	
GROUPE ET COMPAGNIE GRENADE	7 475,00	
GROUPE ET COMPAGNIE GRENADE	4 025,00	
GROUPE ET COMPAGNIE GRENADE	18 400,00	
GROUPE GRENADE	4 200,00	
GROUPE SOS SOLIDARITES	42 900,00	

Nom des bénéficiaires	Montant du fonds de concours ou de la subvention (numéraire)	Prestations en nature
GROUPE SOS SOLIDARITES	17 500,00	
GROUPEMENT D'ECONOMIE SOLIDA	12 000,00	
GROUPEMENT D'ECONOMIE SOLIDA	3 000,00	
GROUPEMENT D'EMPLOYEURS OBJE	12 607,64	
GROUPEMENT D'EMPLOYEURS OBJE	53 826,62	
GROUPEMENT DE DEVELOPPEMENT	2 000,00	
GYMNASTIQUE PAYS AIX EN PROV	5 400,00	
GYMNASTIQUE PAYS AIX EN PROV	21 600,00	
HABITAT ALTERNATIF SOCIAL	10 400,00	W200095SUB//
HABITAT ALTERNATIF SOCIAL	6 500,00	
HABITAT ALTERNATIF SOCIAL	3 500,00	
HABITAT MARSEILLE PROVENCE	50 000,00	
HANDBALL PLAN DE CUQUES	5 000,00	
HANDBALL PLAN DE CUQUES	20 000,00	
HANDIDREAM	3 000,00	
HANDIDREAM	3 000,00	
HANDITOIT PROVENCE	10 000,00	
HEKO PERMACULTURE	10 000,00	
HEXALAB	22 500,00	
HEXALAB	6 400,00	
HOPITAL DE MARTIGUES	1 000,00	
ICAP	5 000,00	
ID9	6 500,00	
IE13	7 767,34	
IE13	8 000,00	
IE13	28 400,00	
IE13	113 600,00	
IE13	32 000,00	
IE13	32 000,00	
IFAC PROVENCE	0,00	
IFAC PROVENCE	0,00	
IFAC PROVENCE	44 588,70	
IFAC PROVENCE	34 490,25	
IL FAIT BON VIVRE DANS MA CITE	1 500,00	
ILOTOPIE LE CITRON JAUNE	8 000,00	
ILOTOPIE LE CITRON JAUNE	6 000,00	
IMAGES DE VILLES IMAGES DE V	12 000,00	
IMAGES DE VILLES IMAGES DE V	48 000,00	
IMAGES DE VILLES IMAGES DE V	12 000,00	
INCITTA	3 575,00	
INCITTA	1 925,00	
INCUBATEUR LES PREMIERES SUD PROVENCE INCUBATEUR LES PREMIERES	8 000,00	
INFORMATION MAJES	0,00	
INFORMATION MAJES	21 840,00	
INFORMATION MAJES	24 360,00	
INFOS A GOGO	11 700,00	
INITIATIVE OUEST PROVENCE	80 000,00	
INITIATIVE OUEST PROVENCE	6 000,00	
INITIATIVE PAYS D'AIX POLE ACTIVITES AIX LES MILLE	12 000,00	
INITIATIVE PAYS D'AIX POLE ACTIVITES AIX LES MILLE	32 000,00	

Nom des bénéficiaires	Montant du fonds de concours ou de la subvention (numéraire)	Prestations en nature
INITIATIVE PAYS D'AIX POLE ACTIVITES AIX LES MILLE	1 126,08	
INITIATIVE PAYS D'AIX POLE ACTIVITES AIX LES MILLE	3 600,00	
INITIATIVE PAYS D'AIX POLE ACTIVITES AIX LES MILLE	1 200,00	
INITIATIVE PAYS D'AIX POLE ACTIVITES AIX LES MILLE	1 200,00	
INITIATIVE PAYS D'AIX POLE ACTIVITES AIX LES MILLE	9 600,00	
INITIATIVE PAYS D'AIX POLE ACTIVITES AIX LES MILLE	10 400,00	
INITIATIVE PAYS D'AIX POLE ACTIVITES AIX LES MILLE	128 000,00	
INITIATIVE PAYS D'AIX POLE ACTIVITES AIX LES MILLE	4 800,00	
INITIATIVE PAYS D'AIX POLE ACTIVITES AIX LES MILLE	4 800,00	
INITIATIVE PAYS D'AIX POLE ACTIVITES AIX LES MILLE	48 000,00	
INITIATIVE PAYS D'AIX POLE ACTIVITES AIX LES MILLE	6 400,00	
INITIATIVE PAYS DE MARTIGUES	111 000,00	
INSTITUT ECOCITOYEN POUR LA	125 133,37	
INSTITUT REGIONAL CREATION	8 000,00	
INSTITUT REGIONAL CREATION	28 000,00	
INSTITUT TELEMAQUE	3 250,00	
INSTITUT TELEMAQUE	1 750,00	
INTER MADE	9 000,00	
INTER MADE	36 000,00	
ION BEAN SERVICES ZI PEYNIER ROUSSET	18 000,00	
ION BEAN SERVICES ZI PEYNIER ROUSSET	30 000,00	
ISIS INSERTION SOLIDARITE	31 269,80	
ITINERRANCES	3 250,00	
ITINERRANCES	3 750,00	
JARDILIE ASS.	1 000,00	---
JARDILIE ASS.	12 160,00	W200108SUB//
JARDINOT PACA	4 000,00	
JESSICA FRANCE	8 000,00	
JEUNES AGRICULTEURS DES B.D.R	2 000,00	
JEUNES AGRICULTEURS DES BOUCHES DU RHONE	4 000,00	
JEUNESSE SPORTIVE DE CHATEAUNEUF	5 000,00	
JEUNESSE-SPORTS-PERFORMANCES ASS JEUNESSE SPORTS PERFOR JEUNESSE	8 000,00	
SPORTS PERFORMANCES		
JOB EXPERT	20 160,00	
KODOKAN CIOTADEN	2 000,00	
L AGE D OR DE LA CAYOLLE	2 000,00	
L AN 02	2 500,00	
L ETOILE BOULISTE SEPTMOISE	2 500,00	
L OEIL DU LOUP	0,00	
L OEIL DU LOUP	2 000,00	
LA BOBINE	650,00	
LA CITE ESPACE DE RECITS COMMUNS	4 000,00	
LA COMPAGNIE DES REVES URBAINS	2 000,00	
LA CRIATURA	1 750,00	
LA FABULERIE	9 600,00	
LA FIBRE SOLIDAIRE	9 000,00	
LA FIBRE SOLIDAIRE	36 000,00	
LA FORET EN PAPIER	7 800,00	
LA FORET EN PAPIER	8 840,00	
LA MAISON METIERS DU PATRIMO	12 000,00	

Nom des bénéficiaires	Montant du fonds de concours ou de la subvention (numéraire)	Prestations en nature
LA MAISON METIERS DU PATRIMO	48 000,00	
LA MANUFABRIK	23 200,00	
LA MASSABIELLE	4 875,00	
LA MASSABIELLE	5 750,00	
LA PERCHE	2 500,00	
LA PHILHARMONIE PROVENCE	40 000,00	
LA PHILHARMONIE PROVENCE	32 000,00	
LA PLATEFORME MARSEILLE	10 000,00	
LA SOURCE	3 250,00	
LABORATOIRE D AIX PERIMENTAT ET DE BIDOUILLE	9 659,35	
LE CLUB DES MARSEILLAISES	20 000,00	
LE COLLECTIF DES SENS	11 136,00	
LE COLLECTIF DES SENS	2 784,00	
LE CRI DE L ENFANT EN PAYS D	1 980,00	
LE CRI DE L ENFANT EN PAYS D	7 920,00	
LE GRAND BLEU	1 750,00	
LE POULPE	3 040,00	
LE RECEVEUR DES FINANCES	-12 000,00	
LE RECEVEUR DES FINANCES	182 500,00	
LE RECEVEUR DES FINANCES	-24 000,00	
LE RECEVEUR DES FINANCES	345 825,00	
LE RECEVEUR DES FINANCES	-201 195,00	
LE RECEVEUR DES FINANCES	-42 875,00	
LE RECEVEUR DES FINANCES	237 800,00	
LE RECEVEUR DES FINANCES	-230 308,00	
LE RECEVEUR DES FINANCES	489 800,00	
LE RECEVEUR DES FINANCES	-719 000,00	
LE RECEVEUR DES FINANCES	2 500,00	
LE RECEVEUR DES FINANCES	16 200,00	
LE RECEVEUR DES FINANCES	10 000,00	
LE RECEVEUR DES FINANCES	1 200,00	
LE RECEVEUR DES FINANCES	104 145,76	
LE RELAIS DES POSSIBLES	6 800,00	
LE RELAIS DES POSSIBLES	27 200,00	
LE ROCHER OASIS DES CITES	7 000,00	
LE SYNDIKAT DES MOMES	2 000,00	
LE SYNDIKAT DES MOMES	8 000,00	
LE ZEF	11 700,00	
LEMON AIDE	16 100,00	
LES AMAP DE PROVENCE	5 000,00	Z201888SUB//
LES AMAP DE PROVENCE MAISON DES	3 000,00	W200074SUB//
LES AMIS DE SAINT MARC JAUME	6 400,00	
LES AMIS DE SAINT MARC JAUME	1 600,00	
LES AMIS DU JARDIN	3 000,00	
LES AMIS DU THEATRE SYLVAIN	15 000,00	
LES ATELIERS DE GAIA	5 000,00	
LES ATELIERS DE GAIA	20 000,00	
LES ATELIERS DE LA CRAU	38 400,00	
LES ATELIERS DE LA CRAU	10 000,00	
LES CAVALIERS DE LA FORGE	1 000,00	

Nom des bénéficiaires	Montant du fonds de concours ou de la subvention (numéraire)	Prestations en nature
LES CHAMPIGNONS DE MARSEILLE	15 000,00	
LES CHANTIERS DU PAYS DE MARTIGUES	30 000,00	
LES ECRITURES CROISEES	3 000,00	
LES ECRITURES CROISEES	12 000,00	
LES ENTREPRENEURIALES EN PAC	2 000,00	
LES ENTREPRENEURIALES EN PAC	8 000,00	
LES ENTREPRENEURS DE L HUVEAUNE	16 000,00	
LES ENTREPRENEURS DE L HUVEAUNE	4 000,00	
LES FILMS DU DELTA	40 000,00	
LES JOURNEES DE L'ELOQUENCE	1 500,00	
LES LUMIERES CAFE ZIMMERMAN	4 268,55	
LES LUMIERES CAFE ZIMMERMAN	32 000,00	
LES LUMIERES DE L'EDEN	2 450,00	
LES MARSISIENS	4 200,00	
LES MECANOS DU COEUR	3 900,00	
LES MECANOS DU COEUR	2 100,00	
LES MICO	2 000,00	
LES PANORAMISTES	1 000,00	Z200499COV//
LES PERLES DE L OASIS	5 200,00	
LES PERLES DE L OASIS	2 100,00	
LES PETITS DEBROUILLARDS	0,00	
LES PETITS DEBROUILLARDS	10 400,00	
LES PETITS DEBROUILLARDS	17 900,00	
LES PETITS DEBROUILLARDS	6 000,00	
LES RESTAURANTS DU COEUR	17 600,00	
LES RUDOLOGISTES ASSOCIES	9 750,00	
LES RUDOLOGISTES ASSOCIES	3 150,00	
LES SAVANTS MARSEILLAIS	0,00	
LES VIGNERONS DE LA STE VICT	1 161,83	
LES VIGNERONS DE LA STE VICT	5 120,00	
LES VIGNERONS DE LA STE VICT	10 640,00	
LES VIGNERONS DE LA STE VICT	800,00	
LES VIGNERONS DE LA STE VICT	2 480,00	
LES VIGNERONS DE LA STE VICT	9 920,00	
LEVE LES YEUX	3 500,00	
LEZARAP ART	5 850,00	
LEZARAP ART	6 150,00	
LIGUE D'ATHLETISM PROVENCE A PROVENCE ALPES	8 000,00	
LIGUE DE PROTECTION DES OISEAUX	6 000,00	Z190629SUB//
LIGUE DE PROTECTION DES OISEAUX	16 000,00	Z200162COV//
LIGUE DE PROVENCE ALPES D AV	2 954,90	
LIGUE PACA DE BADMINTON LIGUE PROVENCE ALPES	12 000,00	
LOGEMENT ET GESTION IMMOBILIERE	3 250,00	
LOGEMENT ET GESTION IMMOBILIERE	1 750,00	
LOGEMENT PAYS D AIX	32 000,00	
LOGEMENT PAYS D AIX	128 000,00	
LOGEO MEDITERRANEE	6 500,00	
LOISIRS SOLIDARITE RETRAITES	500,00	W200072SUB//
LOOK & JOB	8 000,00	
LUTHERIE ET ACTIVITES	3 000,00	

Nom des bénéficiaires	Montant du fonds de concours ou de la subvention (numéraire)	Prestations en nature
LYCEE PROFESSIONNEL P.LATECOERE	15 500,00	
M2F CREATIONS	12 800,00	
MAISON ADOLESCENTS NORD	8 000,00	
MAISON DE L EMPLOI DE MARSEILLE	9 100,00	
MAISON DE L EMPLOI DE MARSEILLE	7 000,00	
MAISON DE L'EMPLOI OP	750 773,00	
MAISON DE L'EMPLOI OP	6 712,00	
MAISON DE LA TRANSHUMANCE	1 000,00	
MAISON DE SANTE BEISSON	3 000,00	
MAISON POUR TOUS- L'ENVOLEE	9 000,00	
MAISON POUR TOUS-MAISON DES	6 000,00	
MAISONS ET JARDINS	2 500,00	
MALEZI YA LEWO	1 000,00	
MANIFESTE RIEN	3 000,00	
MARSEILLE ACTION DEVELOPPEMENT	4 375,00	
MARSEILLE INNOVATION	75 447,31	
MARSEILLE INNOVATION	308 800,00	
MARSEILLE NORD HAND BALL	1 750,00	
MARSEILLE SPORTS OUTDOOR	8 000,00	
MASSAJOB	4 000,00	
MASSILIA SPORT EVENT	8 000,00	
MASSILIA SPORT EVENT	1 791,74	
MEDECINS DU MONDE	6 500,00	
MEDECINS DU MONDE	3 500,00	
MEDIANCE 13	3 000,00	---
MEDIANCE 13	25 350,00	
MEDIANCE 13	21 400,00	
MEDIANCE 13	4 550,00	
MER TERRE	6 400,00	
META 2	6 500,00	
META 2	1 750,00	
METIERS DE DEMAIN	4 200,00	
MIRASHOP	10 050,00	
MISSION LOCALE DE LA CIOTAT	12 997,00	
MISSION LOCALE OUEST PROVENCE	423 484,00	
MJC MARTIGUES	4 000,00	
MOM SUD	2 000,00	
MOT A MOT	3 900,00	
MOT A MOT	7 900,00	
MOTO CLUB PERTUIS DURANCE	1 000,00	
MOTO CLUB PERTUIS DURANCE	250,00	
MOTO CLUB PERTUIS DURANCE	1 000,00	
MOTO CLUB PERTUIS DURANCE	250,00	
MOTO CLUB PERTUIS DURANCE	2 800,00	
MOTO CLUB PERTUIS DURANCE	700,00	
MOTO CLUB PERTUIS DURANCE	2 800,00	
MOTO CLUB PERTUIS DURANCE	700,00	
MOUVEMENT FRANCIAS	0,00	
MOUVEMENT FRANCIAS	15 435,00	
MOUVEMENT FRANCIAS	9 275,00	

Nom des bénéficiaires	Montant du fonds de concours ou de la subvention (numéraire)	Prestations en nature
MULTI PASSIONS	3 250,00	
MULTI PASSIONS	2 100,00	
MUSICAIX	3 000,00	
MUSICAIX	3 000,00	
MUSICAIX	1 500,00	
MUSIQUES ECHANGES	8 000,00	
MUSIQUES ECHANGES	32 000,00	
NINI CABARET	2 000,00	
NUCLEUS	4 000,00	
NUITS METIS	20 000,00	
NUITS METIS	14 838,00	
OBJECTIF COMPETENCES DE DEMA	600,00	
OBJECTIF COMPETENCES DE DEMA	3 000,00	
OEUVRE DES PRISONS	1 489,20	
OEUVRE DES PRISONS	6 800,00	
OFFICE DE TOURISME	16 000,00	
OFFICE DE TOURISME	4 000,00	
OFFICE DE TOURISME	16 000,00	
OFFICE DE TOURISME	4 000,00	
OFFICE DE TOURISME	1 500,00	
OFFICE DE TOURISME	6 000,00	
OFFICE DE TOURISME DE GARDAN	1 600,00	
OFFICE DE TOURISME DE GARDAN	9 360,00	
OFFICE DE TOURISME DE GARDAN	40 000,00	
OFFICE DE TOURISME DE GARDAN	640,00	
OFFICE DE TOURISME ISTRES	40 000,00	
OFFICE DE TOURISME PSL	9 600,00	
OFFICE DU TOURISME CORNILLON-	7 200,00	
OFFICE DU TOURISME DE MIRAMAS	2 400,00	
OFFICE INTERCOMMUNAL TOURISME	678 816,00	W200100SUB//
OFFICE MUNICIPAL DES SPORTS ISTRES	500,00	
OFFICE MUNICIPAL DES SPORTS MIRAMAS	14 000,00	
OPENING NIGHTS	20 000,00	
OPENING NIGHTS	2 400,00	
OPENING NIGHTS	89 600,00	
ORGANON ART COMPAGNIE	3 000,00	
P1 FOIRE AUX BESTIAUX	2 000,00	W200077SUB//
P1 PARC DE NAPOLLON	8 800,00	W200086SUB//
P1 POUR LE DROIT A L IN	4 800,00	Z200339COV//
PALANA ENVIRONNEMENT	0,00	
PARC NATIONAL DES CALANQUES	2 757,15	Z180879SUB//
PARC NATIONAL DES CALANQUES	3 760,00	
PARCOURS LE MONDE SUD EST	5 525,00	
PARCOURS LE MONDE SUD EST	2 975,00	
PARTAGE ET TRAVAIL SAINTE VI	6 000,00	
PARTAGE ET TRAVAIL SAINTE VI	6 000,00	
PARTAGE ET TRAVAIL SAINTE VI	20 000,00	
PARTAGE ET TRAVAIL SAINTE VI	20 000,00	
PAUC HANDBALL	8 000,00	
PAUC HANDBALL	24 000,00	

Nom des bénéficiaires	Montant du fonds de concours ou de la subvention (numéraire)	Prestations en nature
PAYS D AIX ASSOCIATIONS	8 000,00	
PAYS D AIX ASSOCIATIONS	10 400,00	
PAYS D AIX ASSOCIATIONS	21 600,00	
PAYS D AIX ASSOCIATIONS	5 400,00	
PAYS D AIX DEVELOPPEMENT	13 800,00	
PAYS D AIX DEVELOPPEMENT	16 640,00	W200092SUB//
PAYS D AIX DEVELOPPEMENT	24 000,00	
PAYS D AIX DEVELOPPEMENT	8 000,00	
PAYS D AIX DEVELOPPEMENT	54 400,00	
PAYS D AIX DEVELOPPEMENT	23 400,00	
PAYS D AIX DEVELOPPEMENT	20 000,00	
PAYS D AIX DEVELOPPEMENT	316 000,00	
PAYS D AIX DEVELOPPEMENT	158 000,00	
PAYS D AIX DEVELOPPEMENT	80 000,00	
PAYS D AIX HABITAT	304 993,00	
PAYS D AIX HABITAT	139 163,00	
PAYS D AIX NATATION	35 000,00	
PAYS D AIX NATATION	140 000,00	
PAYS D AIX NATATION	14 600,00	
PAYS D AIX NATATION	58 400,00	
PAYS D AIX NATATION	16 800,00	
PAYS D AIX NATATION	6 400,00	
PAYS D AIX VENELLES VOLLEY B	82 000,00	
PAYS D AIX VENELLES VOLLEY B	328 000,00	
PAYS D AUBAGNE LA CIOTAT	2 000,00	---
PAYS D AUBAGNE LA CIOTAT	76 000,00	W200082SUB//
PAYS D AUBAGNE LA CIOTAT	5 000,00	
PEGASE	6 000,00	
PEGASE	3 000,00	
PEGASE	20 000,00	
PERTUIS TAEKWONDO CLUB	2 400,00	
PERTUIS TAEKWONDO CLUB	1 200,00	
PETITAPETI	8 775,00	
PETITAPETI	5 425,00	
PHENIX FORMATION	9 100,00	
PHENIX FORMATION	6 900,00	
PIICTO - PLATEFORME INDUSTRIELLE	18 600,00	
PILOTINE	3 500,00	
PLAN DE CAMPAGNE CENTRE DE V REGIONAL PLAN DE CAMPAGNE CENTRE DE V	7 000,00	
PLAN DE CAMPAGNE CENTRE DE V REGIONAL PLAN DE CAMPAGNE CENTRE DE V	28 000,00	
PLIE MPM OUEST	88 500,00	
PLIE MPM OUEST	236 000,00	
PLUS BELLES LES LUTTES	20 000,00	
PLUS FORT	10 595,00	
PLUS FORT	8 200,00	
POINT 13	3 250,00	
POINT 13	5 750,00	
POINT ECOUTE FAMILLES	0,00	
POINT FORMATION	70 000,00	
POINT FORMATION	37 700,00	

Nom des bénéficiaires	Montant du fonds de concours ou de la subvention (numéraire)	Prestations en nature
POINT SUD	13 975,00	
POINT SUD	24 225,00	
POLE FRANCE ESPOIR GYMNASTIQ	4 000,00	
POLE FRANCE ESPOIR GYMNASTIQ	16 000,00	
POLE METROPOLITAIN POUR L ENTREP	7 800,00	
POLE METROPOLITAIN POUR L ENTREP	4 200,00	
POLE METROPOLITAIN POUR L ENTREP	26 000,00	
POLE OPTITEC	3 000,00	
POLE OPTITEC	12 000,00	
POLE SAFE / PEGASSE	3 600,00	
POLE SCS	4 362,69	
POLE SCS	40 000,00	
POMME DE TERRE DE PERTUIS	2 500,00	
POMPIERS SANS FRONTIERES	2 250,00	
PREFIGURATION INCUBATEUR INT ASSOCIATION DE PREFIGURATION	5 000,00	
PREFIGURATION INCUBATEUR INT ASSOCIATION DE PREFIGURATION	16 000,00	
PROJET DE CENTRE DE SANTE	13 000,00	
PROJET DE CENTRE DE SANTE	7 000,00	
PROMOTION D ASSOCIATIONS	37 375,00	
PROMOTION D ASSOCIATIONS	20 125,00	
PROVENCE CREATION D ENTREPRI	2 000,00	
PROVENCE CREATION D ENTREPRI	8 000,00	
PROVENCE RUGBY ASSOCIATION	120 000,00	
PROVENCE RUGBY ASSOCIATION	30 000,00	
PROVENCE VTT	1 750,00	
PUPILLES DE L EP DES BR	3 000,00	
RALLUMEUR D ETOILES	2 000,00	
RAP N BOXE	3 250,00	
RAP N BOXE	1 750,00	
RECETTES DES FINANCES	837 150,58	
RECYCLODROME	2 000,00	
RECYCLODROME	15 000,00	
REGIE PERSONNALISEE - FESTIVITES	16 000,00	
REGIE SERVICE 13	19 500,00	
REGIE SERVICE 13	15 000,00	
REGIE SERVICE NORD LITTORAL	7 000,00	
REMISE EN JEUX	10 000,00	
REMISE EN JEUX	40 000,00	
RENCONTRES CINEMATOGRAPHIQUE	9 000,00	
RENCONTRES CINEMATOGRAPHIQUE	1 000,00	
RENCONTRES CINEMATOGRAPHIQUE	40 000,00	
RESEAU ENTREPRENDRE PACA	6 000,00	W200088SUB//
RESEAU ENTREPRENDRE PROVENCE	2 400,00	
RESEAU ENTREPRENDRE PROVENCE	8 000,00	
RESEAU INTERVENANTS LIBERAUX	5 250,00	
RESEAUX 13	11 050,00	
RESEAUX 13	5 950,00	
RESONANCES MEDIATIONS	1 620,00	
RESONANCES MEDIATIONS	1 080,00	
RESONANCES MEDIATIONS	2 500,00	

Nom des bénéficiaires	Montant du fonds de concours ou de la subvention (numéraire)	Prestations en nature
RESONANCES MEDIATIONS	6 480,00	
RESONANCES MEDIATIONS	4 400,00	
RESONANCES MEDIATIONS	1 800,00	
RESONANCES MEDIATIONS	1 800,00	
RESONANCES MEDIATIONS	1 800,00	
RESONANCES MEDIATIONS	1 800,00	
REUSSIR PROVENCE	419 488,38	
ROUPLEMENT DES ENTREPRENEURS PROVENCE AIX	22,80	
RSE ET INNOVATION FRANCE	4 800,00	W200089SUB//
RUGBY CLUB MARSEILLAIS	4 200,00	
RUGBY CLUB PERTUISIEN	1 600,00	
RUGBY CLUB PERTUISIEN	400,00	
RURALIA	10 000,00	
SAISIS TON KAIROS	6 866,12	
SAISIS TON KAIROS	572,18	
SAISIS TON KAIROS	31 200,00	
SAKHINA PRODUCTION	3 900,00	
SC CAYOLLE	3 250,00	
SC CAYOLLE	3 250,00	
SCOP CONFLUENCE	4 000,00	
SECONDE NATURE	27 000,00	
SECONDE NATURE	108 000,00	
SECONDE NATURE	16 000,00	
SECOURS CATHOLIQUE	2 000,00	
SECOURS POPULAIRE	2 500,00	
SECTION BELLEVUE	3 000,00	
SECTION CLCV FRAIS VALLON	2 000,00	
SEPTENTRION ENVIRONNEMENT	2 200,00	
SEPTENTRION ENVIRONNEMENT	8 000,00	
SERVICE DE REMPLACEMENT DES BOUCHES DU RHONE	1 800,00	
SIGMA FORMATION	9 100,00	
SIGMA FORMATION	4 725,00	
SMAG PARC NATUREL REGIONAL LA	8 526,22	Z190441SUB//
SMAG PARC NATUREL REGIONAL LA	9 045,10	Z180973SUB//
SOC AMIS DU MUSEE DE LA LEGION E	2 000,00	W200103SUB//
SOCIETE PAUL CEZANNE	772,73	
SOLIHA PROVENCE	2 100,00	
SOS FEMMES	1 646,40	
SOS FEMMES	985,60	
SOS FEMMES	823,20	
SOS FEMMES	492,80	
SOS FEMMES	336,00	
SOS FEMMES	672,00	
SOS FEMMES	644,00	
SOS FEMMES	6 585,60	
SOS FEMMES	3 942,40	
SOS FEMMES	3 292,80	
SOS FEMMES	1 971,20	
SOS FEMMES	1 344,00	
SOS FEMMES	2 688,00	

Nom des bénéficiaires	Montant du fonds de concours ou de la subvention (numéraire)	Prestations en nature
SOS FEMMES	2 576,00	
SOS FEMMES 13	2 500,00	
SOUND MUSICAL SCHOOL B VICE	6 500,00	
SOUND MUSICAL SCHOOL B VICE	3 150,00	
SOURCE	4 000,00	
SOURCE	16 000,00	
SPNE	13 000,00	
SPORT DANS LA VILLE	3 250,00	
SPORT DANS LA VILLE	2 100,00	
SPORT ST LOUIS BOXE	3 157,00	
SPORTS ET JEUNES VITROLLAIS	9 600,00	
SQUASH PASSION	4 000,00	
SQUASH PASSION	16 000,00	
ST ANDRE LOISIRS	1 750,00	
STADE MARSEILLAIS UNIVERSITE SMUC	16 000,00	
STARTUP AIX-MARSEILLE	10 000,00	
SUD CONSEILS	4 000,00	
SUD CULTURE	3 000,00	
SUD SIDE CMO	6 650,00	
SYNDICAT AOC HUILE D OLIVE A	4 000,00	
SYNDICAT MIXTE DE GESTION DU PAR	0,00	Z190927SUB//
SYNDICAT MIXTE DE GESTION DU PAR	36 000,00	Z200349COV//
SYNDICAT MIXTE DE GESTION DU PAR	2 768,05	Z190927SUB//
SYNDICAT Z.I DES PALUDS	6 400,00	W200087SUB//
SYNERGIE FAMILY	3 250,00	
SYNERGIE FAMILY	21 500,00	
SYNERGIE FAMILY	2 000,00	
SYNERGIE FAMILY	1 641,00	
SYNERGIE FAMILY	8 000,00	
SYNERGIE FAMILY	8 000,00	
SYSTEM D GROUP	2 000,00	
TENNIS CLUB FMM	3 000,00	
TERRE LUDIQUE	5 850,00	
TERRE LUDIQUE	6 850,00	
THEATRE DE LA MER	5 100,00	
THEATRE DU CENTAURE	4 000,00	
THEATRE DU JEU DE PAUME	54 000,00	
THEATRE DU JEU DE PAUME	4 000,00	
THEATRE DU JEU DE PAUME	216 000,00	
THEATRE DU MERLAN	3 500,00	
THEATRE ET CHANSONS	2 500,00	
THEATRE ET CHANSONS	2 500,00	
TILT	1 750,00	
TMS -TRANSPORT MOBILITE SOLIDARI	88 206,00	
TMS -TRANSPORT MOBILITE SOLIDARI	18 500,00	
TOUJOURS PLUS HAUT	3 250,00	
TOUJOURS PLUS HAUT	2 000,00	
TOUT UN MONDE	1 750,00	
TRANSPORT MOBILITE SOLIDARITE	5 850,00	
TRANSPORT MOBILITE SOLIDARITE	5 150,00	

Nom des bénéficiaires	Montant du fonds de concours ou de la subvention (numéraire)	Prestations en nature
TUILERIE BOSSY METIERS D'ART	1 040,00	
TUILERIE BOSSY METIERS D'ART	1 600,00	
TUILERIE BOSSY METIERS D'ART	720,00	
TVT INNOV - POLE MER MEDITERRANE	4 000,00	
UN TOIT	19 337,00	
UN TOIT	6 000,00	
UNE AUTRE IMAGE	3 000,00	
UNION DES DIFFUSEURS CREATIO	16 000,00	
UNION PAYS D AIX BOUC HANDBA	14 400,00	
UNION PAYS D AIX BOUC HANDBA	2 800,00	
UNIS CITE MEDITERRANEE	1 500,00	
UNISCITE MEDITERRANEE	11 000,00	
UNIVERSITE AIX MARSEILLE	3 000,00	Z180772SUB//
UNIVERSITE AIX MARSEILLE	8 000,00	Z180772SUB//
UNIVERSITE DU CITOYEN	14 950,00	
UNIVERSITE DU CITOYEN	10 550,00	
URGENCES ET SOLIDARITES	4 000,00	W200099SUB//
UTOP LAB FACTORY	0,00	
VALLEE DE L HUVEAUNE RUGBY	1 750,00	
VALNATUREAL ET SES ENVIRONS	1 500,00	
VELO CLUB LA POMME MARSEILLE	5 000,00	
VIE AU FEMININ	2 000,00	
VISION DES FEMMES	2 000,00	
VITROLLES HANDBALL JEUNES	1 800,00	
VITROLLES HANDBALL JEUNES	7 200,00	
VITROLLES SPORT VOLLEY BALL	2 400,00	
VITROLLES SPORT VOLLEY BALL	2 755,49	
VITROLLES SPORT VOLLEY BALL	14 400,00	
VOISINMALIN	1 750,00	
WE RECORDS	1 750,00	
WIMOOV	1 966,06	
WIMOOV	24 000,00	
YES WE CAMP	40 000,00	
YES WE CAMP	2 730,00	
YES WE CAMP	10 000,00	
ZINC ECM BELLE DE MAI	2 000,00	
Entreprises	18 540 348,00	
1920 SVS	81 823,50	
3FSUD	164 772,00	
3FSUD	178 725,00	
3FSUD	302 005,46	
AGENCE MTDA	273,67	
AP2E	24 000,00	
ARBRE MONDE	7 193,24	
ARNOUX NIELS CAPPELAERE	4 000,00	
AT VIANDES	3 980,00	
ATOVI	45 000,00	
AURORE MIRAMAS	7 397,57	
BASIN VERE	2 500,00	

Nom des bénéficiaires	Montant du fonds de concours ou de la subvention (numéraire)	Prestations en nature
BERTONIS	70 000,00	
BIOTOPE	1 960,50	
BOREAL INNOVATION	2 000,00	
BOREAL INNOVATION	8 000,00	
BOUCHERIE VENISE	8 000,00	
CAP SOLIDARITE	9 800,00	
CAPITAL ENERGIES	800,00	
CAPITAL ENERGIES	1 163,00	
CAPITAL ENERGIES	500,00	
CAPRA COLONNA BENETTO	2 500,00	
CAPRA COLONNA BENETTO	4 000,00	
CAPRA COLONNA BENETTO	2 500,00	
CAPRA COLONNA BENETTO	2 500,00	
CDC HABITAT SOCIAL	110 412,92	
CDC HABITAT SOCIAL	52 437,79	
CDC HABITAT SOCIAL	12 405,42	
CDC HABITAT SOCIAL	79 959,17	
CDC HABITAT SOCIAL	64 680,59	
CDC HABITAT SOCIAL	24 641,38	
CDC HABITAT SOCIAL	12 728,30	
CDC HABITAT SOCIAL	54 168,75	
CDC HABITAT SOCIAL	21 618,00	
CDC HABITAT SOCIAL	206 810,06	
CEEJEL EUROPE AMEGORE	4 800,00	
COMPETENCES BTP C BTP	4 800,00	
COMPETENCES BTP C BTP	1 200,00	
COOPERATIVE SOLIHA MEDITERRA	28 769,78	
COOPERATIVE SOLIHA MEDITERRA	21 945,00	
COOPERATIVE SOLIHA MEDITERRA	38 712,10	
CROSSFIT MIRAMAS	8 000,00	
DANAN	4 000,00	
ENCAPSULIX	15 000,00	
ERILIA	56 885,00	
ERILIA	16 166,60	
ERILIA	62 019,94	
ERILIA	29 759,15	
ERILIA	198 579,43	
ESCOTA	20 980,09	
ESCOTA	27 488,86	
ESCOTA	8 857,99	
ESCOTA	34 605,62	
EUSRL PAUC HANDBALL	60 000,00	
EUSRL PAUC HANDBALL	240 000,00	
EXCEN NOTAIRES ET CONSEILS	1 500,00	
EXCEN NOTAIRES ET CONSEILS	1 058,00	
EXCEN NOTAIRES ET CONSEILS	1 058,00	
EXCEN NOTAIRES ET CONSEILS	2 500,00	
EXCEN NOTAIRES ET CONSEILS	2 500,00	
EXCEN NOTAIRES ET CONSEILS	2 500,00	
EXCEN NOTAIRES ET CONSEILS	2 500,00	

Nom des bénéficiaires	Montant du fonds de concours ou de la subvention (numéraire)	Prestations en nature
EXCEN NOTAIRES ET CONSEILS	2 500,00	
EXCEN NOTAIRES ET CONSEILS	2 500,00	
EXCEN NOTAIRES ET CONSEILS	4 000,00	
EXCEN NOTAIRES ET CONSEILS	2 500,00	
EXCEN NOTAIRES ET CONSEILS	2 500,00	
EXCEN NOTAIRES ET CONSEILS	2 500,00	
EXCEN NOTAIRES ET CONSEILS	2 500,00	
EXCEN NOTAIRES ET CONSEILS	2 500,00	
EXCEN NOTAIRES ET CONSEILS	2 500,00	
EXCEN NOTAIRES ET CONSEILS	2 500,00	
EXCEN NOTAIRES ET CONSEILS	2 500,00	
EXCEN NOTAIRES ET CONSEILS	2 500,00	
EXCEN NOTAIRES ET CONSEILS	2 500,00	
EXCEN NOTAIRES ET CONSEILS	2 500,00	
EXCEN NOTAIRES ET CONSEILS	2 500,00	
EYROLLES	2 500,00	
FAMILLE ET PROVENCE	64 942,80	
FAMILLE ET PROVENCE	74 346,60	
FAMILLE ET PROVENCE	88 102,20	
FAMILLE ET PROVENCE	71 064,50	
FAMILLE ET PROVENCE	9 692,40	
FAMILLE ET PROVENCE	13 244,00	
FAMILLE ET PROVENCE	59 696,20	
FAMILLE ET PROVENCE	39 698,00	
FAMILLE ET PROVENCE	39 391,80	
FAMILLE ET PROVENCE	27 067,00	
FAMILLE ET PROVENCE	186 803,70	
FERAUD VOGLIMACCI STEPHANOPO	2 500,00	
FERAUD VOGLIMACCI STEPHANOPO	2 500,00	
FERAUD VOGLIMACCI STEPHANOPO	2 500,00	
FERAUD VOGLIMACCI STEPHANOPO	2 500,00	
FERAUD VOGLIMACCI STEPHANOPO	2 500,00	
FERAUD VOGLIMACCI STEPHANOPO	2 500,00	
FERAUD VOGLIMACCI STEPHANOPO	2 500,00	
FERAUD VOGLIMACCI STEPHANOPO	2 500,00	
FERAUD VOGLIMACCI STEPHANOPO	2 500,00	
FERAUD VOGLIMACCI STEPHANOPO	2 500,00	
FOCCS	45 000,00	
GARAGE JOEL DRUGUET ET PERE	7 964,25	
GRAND DELTA HABITAT	1 817,30	
GREENCHEM SCIENTIFIC	18 000,00	
IMMO MEDICAL	60 000,00	
IMPEDANCE INGENIERIE IMPEDANCE INGENIERIE	7 620,00	
IMPEDANCE INGENIERIE IMPEDANCE INGENIERIE	2 667,00	
IMPEDANCE INGENIERIE IMPEDANCE INGENIERIE	2 622,00	
IMPEDANCE INGENIERIE IMPEDANCE INGENIERIE	2 622,00	
IMPEDANCE INGENIERIE IMPEDANCE INGENIERIE	12 480,00	
IRIS	870 000,00	
JANELLE CAPA PAZZO	7 910,87	
L'EPICERIE EN FAMILLE	8 000,00	

Nom des bénéficiaires	Montant du fonds de concours ou de la subvention (numéraire)	Prestations en nature
LA VIE	4 721,60	
LAGARDERE ARENA 13	131 250,00	
LAGARDERE ARENA 13	131 250,00	
LAGARDERE ARENA 13	262 500,00	
LAGIER LESAGE GRAND DUFAY LA	4 000,00	
LAGIER LESAGE GRAND DUFAY LA	2 500,00	
LAGIER LESAGE GRAND DUFAY LA	2 500,00	
LAGIER LESAGE GRAND DUFAY LA	4 000,00	
LAGIER LESAGE GRAND DUFAY LA	2 500,00	
LAGIER LESAGE GRAND DUFAY LA	2 500,00	
LE COMPTOIR DE LILY	1 240,00	
LE FOURNIL SAINT LOUISIEN	6 266,60	
LES FROUFROUS DE ZOE LE BOUDOIR	2 922,80	
LES JARDINS D ALBERTAS	45 514,42	
LES JARDINS D ALBERTAS	58 795,20	
LES NOTAIRES DE LA PLACE D A	4 000,00	
LHULLIER CHARLOTTE	4 000,00	
LOGIREM	46 211,98	
LOGIREM	16 878,73	
LOGIREM	4 805,63	
LOGIREM	40 693,21	
LOGIREM	136 412,00	
LOGIREM	15 590,80	
LOGIREM	54 988,80	
LOGIS MEDITERRANEE	624 048,00	
LOGIS MEDITERRANEE	26 000,00	
LOGIS MEDITERRANEE	78 888,85	
LOGIS MEDITERRANEE	77 008,20	
LOGIS MEDITERRANEE	20 400,00	
M FARJAUD L DAMELINCOURT JF	4 000,00	
M FARJAUD L DAMELINCOURT JF	4 000,00	
M FARJAUD L DAMELINCOURT JF	4 000,00	
MARTIN CAUSSIDOU ALOI	2 500,00	
MAY - EXCEL COIFFURE	2 585,47	
MDP	8 000,00	
MOULIN IMBERT	2 500,00	
NATIOCREDIBAIL	100 000,00	
NAWA TECHNOLOGIES	9 000,00	
NAWA TECHNOLOGIES	14 100,00	
NECA EGUILLES NOTAIRES	2 500,00	
NOVATION CONSULTING	107,19	
O TOUR D'UN VERRE	7 822,04	
ODACIEUSE	8 000,00	
P OLLIVIER F BOUTIER JC.BERN	4 000,00	
P OLLIVIER F BOUTIER JC.BERN	2 500,00	
PAYS D AIX TERRITOIRES	45 000,00	
PAYS D AIX TERRITOIRES	10 800,00	
PAYS D AIX TERRITOIRES	0,00	
PAYS D AIX TERRITOIRES	1 732 132,00	
PAYS D AIX TERRITOIRES	2 000 000,00	

Nom des bénéficiaires	Montant du fonds de concours ou de la subvention (numéraire)	Prestations en nature
PERENIMMO	65 000,00	
QG	6 526,00	
ROUDEN CHATEL CHRETIEN-BOSCH	1 656,00	
ROUDEN CHATEL CHRETIEN-BOSCH	500,00	
ROUDEN CHATEL CHRETIEN-BOSCH	828,00	
SACOGIVA	22 915,20	
SACOGIVA	130 964,85	
SACOGIVA	51 487,20	
SALADINI ET TATONI	2 500,00	
SARL BON PASTEUR	3 166,00	
SARL BON PASTEUR	3 375,00	
SARL BON PASTEUR	3 325,00	
SARL BON PASTEUR	2 946,00	
SARL BON PASTEUR	3 839,00	
SARL BON PASTEUR	2 167,00	
SARL BON PASTEUR	3 991,00	
SARL BON PASTEUR	3 567,00	
SARTOUS PICARD DEYME FUDA ROSSELLI	2 500,00	
SARTOUS PICARD DEYME FUDA ROSSELLI	4 000,00	
SAS METIERS ET PAYSAGE	16 000,00	
SCI DU LAC DE DURANCE	75 000,00	
SCI KAJA	70 000,00	
SCP DAVID BARRANDE ANSELMO L NOTAIRES	4 000,00	
SCP DAVID BARRANDE ANSELMO L NOTAIRES	4 000,00	
SCP DAVID BARRANDE ANSELMO L NOTAIRES	2 500,00	
SCP DAVID BARRANDE ANSELMO L NOTAIRES	2 500,00	
SCP E GERAUD JAUME ET P JAUM	2 500,00	
SCP E GERAUD JAUME ET P JAUM	2 500,00	
SCP E GERAUD JAUME ET P JAUM	4 000,00	
SCP GRENIER BRUNO ET GRENIER NOTAIRES	2 500,00	
SCP H ET F DEVICTOR	2 500,00	
SCP JEAN GILLES QUENTRIC NOTAIRES ASSOCIES	4 000,00	
SCP SABATIER GRIMAL	2 500,00	
SCP SABATIER GRIMAL	2 500,00	
SCP SABATIER GRIMAL	2 500,00	
SCP SABATIER GRIMAL	2 500,00	
SCP YVES RAYBAUDO MICHEL DUTREVIS JEAN P BRINES	2 500,00	
SCP YVES RAYBAUDO MICHEL DUTREVIS JEAN P BRINES	2 500,00	
SCP YVES RAYBAUDO MICHEL DUTREVIS JEAN P BRINES	2 500,00	
SCP YVES RAYBAUDO MICHEL DUTREVIS JEAN P BRINES	2 500,00	
SCP YVES RAYBAUDO MICHEL DUTREVIS JEAN P BRINES	2 500,00	
SCP YVES RAYBAUDO MICHEL DUTREVIS JEAN P BRINES	2 500,00	
SCP YVES RAYBAUDO MICHEL DUTREVIS JEAN P BRINES	2 500,00	
SCP YVES RAYBAUDO MICHEL DUTREVIS JEAN P BRINES	2 500,00	
SCP YVES RAYBAUDO MICHEL DUTREVIS JEAN P BRINES	2 500,00	
SCP YVES RAYBAUDO MICHEL DUTREVIS JEAN P BRINES	2 500,00	
SCP YVES RAYBAUDO MICHEL DUTREVIS JEAN P BRINES	2 500,00	
SCP YVES RAYBAUDO MICHEL DUTREVIS JEAN P BRINES	2 500,00	
SELARL GATTA ET ASSOCIES	2 500,00	
SELARL MARTEAU BOYER NOTAIRE	2 500,00	

Nom des bénéficiaires	Montant du fonds de concours ou de la subvention (numéraire)	Prestations en nature
SELARL NOTARION	2 500,00	
SERIFEG	7 611,35	
SMART PACKAGING SOLUTIONS	14 280,00	
SNCF RESEAUX	47 846,00	
SNCF RESEAUX	79 743,30	
SNCF RESEAUX	159 486,60	
SNCF RESEAUX	52 028,52	
SNCF RESEAUX	1 312 000,00	
SNCF RESEAUX	40 030,64	
SNCF RESEAUX	5 248 000,00	
SNCF RESEAUX	19 330,62	
SPEED MARKET	2 409,18	
SPIMEX	50 000,00	
STARCHIP	28 101,00	
SWEET SAVEUR	6 204,00	
TRUSTED OBJECTS	24 000,00	
UNICIL	32 815,00	
UNICIL	108 915,00	
UNICIL	19 178,00	
UNICIL	294 735,00	
UNICIL	3 067,80	
UNICIL	130 926,40	
UNICIL	3 496,00	
UNICIL	17 294,20	
UNICIL	76 691,80	
UNICIL	10 604,70	
UNICIL	63 263,03	
UNICIL	13 807,60	
UNICIL	6 900,00	
UNICIL	69 318,00	
VALENTE SERVICES	1 232,17	
VINCELOUYANN	5 150,82	
ZOGRAPHOS ALEXIS	2 500,00	
Personnes physiques	811 387,80	
ALEXANDRIAN DANIEL	300,00	
ALIX JEAN REPRESENTE PAR M PENON JPAUL	2 500,00	
ALIX JEAN REPRESENTE PAR M PENON JPAUL	2 681,00	
ALIX JEAN REPRESENTE PAR M PENON JPAUL	500,00	
ALIX JEAN REPRESENTE PAR M PENON JPAUL	4 022,00	
ANDRE FREDERIQUE	1 194,00	
ANDRE FREDERIQUE	258,00	
ANDRE FREDERIQUE	500,00	
ANDRZEJEWSKI EMILIE	450,00	
ANDRZEJEWSKI EMILIE	1 800,00	
ANDRZEJEWSKI EMILIE	2 500,00	
ANDRZEJEWSKI EMILIE	500,00	
ARNAUD ANDRE OU DANIELLE	1 360,00	
ARNAUD AUDREY	240,70	
ARNAUD PAUL	786,00	

Nom des bénéficiaires	Montant du fonds de concours ou de la subvention (numéraire)	Prestations en nature
ARNAUD PAUL	227,00	
ASTOLFI FELIX	847,00	
BACQUET JOANNA	2 100,00	
BACQUET JOANNA	1 045,00	
BACQUET JOANNA	500,00	
BAKOUCHE YAMINA	2 657,00	
BAKOUCHE YAMINA	1 248,00	
BAKOUCHE YAMINA	500,00	
BAKOUCHE YAMINA	624,00	
BARGE SOPHIE	720,00	
BARUTEAU ANNE-LAURE	2 340,00	
BASSO DANIEL	1 000,00	
BASSO DANIEL	179,00	
BATALLER SIMONE GEORGES	180,00	
BAUCHEMIN STEPHANE	137,87	
BAUDRY JULIEN	2 500,00	
BAUDRY JULIEN	2 500,00	
BAUDRY JULIEN	500,00	
BAUS LUCIEN	700,00	
BEAUSSERON NICOLAS	300,00	
BELABBAS OMAR	237,38	
BELARBI-BAHABOU FATHIA	363,98	
BELARBI-BAHABOU FATHIA	2 800,00	
BELARBI-BAHABOU FATHIA	7 125,00	
BELARBI-BAHABOU FATHIA	6 750,00	
BELARBI-BAHABOU FATHIA	0,00	
BELEBBAS OMAR	2 800,00	
BELEBBAS OMAR	2 297,00	
BELEBBAS OMAR	1 196,00	
BELEBBAS OMAR	500,00	
BENAIM CHARLIE	2 800,00	
BENAIM CHARLIE	1 374,00	
BENAIM CHARLIE	500,00	
BENLAKHLEF HALIMA	2 800,00	
BENLAKHLEF HALIMA	1 665,00	
BENLAKHLEF HALIMA	500,00	
BENLAKHLEF HAMIDOU	2 100,00	
BENLAKHLEF HAMIDOU	848,00	
BENLAKHLEF HAMIDOU	500,00	
BERNAL francois	1 029,00	
BERNAL francois	1 972,00	
BERNAL francois	500,00	
BIANCONI ANTHONY	741,00	
BIANCONI ANTHONY	1 800,00	
BIANCONI ANTHONY	500,00	
BINAND NICOLAS	300,00	
BISGAMBIGLIA THIERRY	2 800,00	
BISGAMBIGLIA THIERRY	2 500,00	
BISGAMBIGLIA THIERRY	500,00	
BISGAMBIGLIA THIERRY	1 250,00	

Nom des bénéficiaires	Montant du fonds de concours ou de la subvention (numéraire)	Prestations en nature
BLANC ANICET	1 580,40	
BLAZQUEZ NICOLAS	204,99	
BOGLIONI PRISCILLA	2 500,00	
BOGLIONI PRISCILLA	1 855,00	
BOGLIONI PRISCILLA	500,00	
BOGLIONI PRISCILLA	927,00	
BOISCUVIER ELEONORE	2 500,00	
BOISCUVIER ELEONORE	2 800,00	
BOISCUVIER ELEONORE	500,00	
BOISCUVIER ELEONORE	4 159,00	
BONGI JEANNE	1 000,00	
BONGI JEANNE	437,00	
BONHOMME ROGER	1 000,00	
BONHOMME ROGER	536,00	
BOTTAGISI MICHELINE	1 472,00	
BOUDAOU D ABDALLAH	2 800,00	
BOUDAOU D ABDALLAH	2 500,00	
BOUDAOU D ABDALLAH	500,00	
BOUDOUIN CONSTANCE	2 800,00	
BOUDOUIN CONSTANCE	899,00	
BOUDOUIN CONSTANCE	500,00	
BOUDOUIN CONSTANCE	449,00	
BOUGHANMI NAJOUA	1 746,00	
BOUGHANMI NAJOUA	2 800,00	
BOUGHANMI NAJOUA	500,00	
BOUHANICHE LOIC	2 100,00	
BOUHANICHE LOIC	500,00	
BOUHANICHE LOIC	1 120,00	
BOURGEOT JEAN	65,94	
BOURHILA MOHAMED	2 800,00	
BOURHILA MOHAMED	2 500,00	
BOURHILA MOHAMED	500,00	
BOURHILA MOHAMED	5 250,00	
BOYADJIAN MARIE LOUISE	352,00	
BOYADJIAN MARIE LOUISE	187,00	
BREST HUGUETTE	1 716,00	
BREST HUGUETTE	500,00	
BUSCA JEAN MARC	2 100,00	
BUSCA JEAN MARC	1 349,00	
BUSCA JEAN MARC	500,00	
CADEAU CLAUDE	2 500,00	
CADEAU CLAUDE	669,00	
CADEAU CLAUDE	500,00	
CADIOU LEONOR	2 441,00	
CADIOU LEONOR	2 500,00	
CADIOU LEONOR	500,00	
CADIOU LEONOR	4 992,00	
CAILLOL CLEMENT	2 500,00	
CAILLOL CLEMENT	1 400,00	
CAILLOL CLEMENT	500,00	

Nom des bénéficiaires	Montant du fonds de concours ou de la subvention (numéraire)	Prestations en nature
CAILLOL CLEMENT	700,00	
CALDERARO DENISE	2 800,00	
CALDERARO DENISE	763,00	
CALDERARO DENISE	500,00	
CARELS LIONEL	300,00	
CARLET-FLAK MARTINE	1 460,00	
CARLET-FLAK MARTINE	1 888,00	
CARLET-FLAK MARTINE	500,00	
CARPENA ANNE	1 800,00	
CARPENA ANNE	2 500,00	
CARPENA ANNE	500,00	
CARPENTIER PAULINE	620,00	
CASAJUANA DANIEL	1 100,00	
CASAJUANA DANIEL	500,00	
CASTELLON SIMON	149,18	
CAVAILLES MARCELLE	607,00	
CELLE JACQUES	86,51	
CHABOT MARIELLE	300,00	
CHOPIN CYRIL	72,00	
CLAPIER LEONE	2 800,00	
CLAPIER LEONE	500,00	
CLAPIER LEONE	1 101,00	
COLLETIN EDMEE	1 300,00	
COLLETIN EDMEE	707,00	
COLLETIN EDMEE	500,00	
COLOMBI ANDREE	448,00	
CONTICELLO DANIELLE	2 100,00	
CONTICELLO DANIELLE	1 290,00	
CONTICELLO DANIELLE	500,00	
COSTA VICTOIRE	4 300,00	
COSTA VICTOIRE	500,00	
COSTA VICTOIRE	968,00	
COSTA VICTOIRE	2 382,00	
CRESP ALBERT	2 500,00	
CRESP ALBERT	1 750,00	
CRESP ALBERT	500,00	
CRESP ALBERT	875,00	
CRUCIANI SYLVIANE	2 800,00	
CRUCIANI SYLVIANE	2 164,00	
CRUCIANI SYLVIANE	500,00	
CRUCIANI SYLVIANE	1 082,00	
CURINIER ERICK	150,00	
DACHER VALERIA	4 516,00	
DAHAN JEAN-JACQUES	300,00	
DAHAN JEAN-JACQUES	600,00	
DARU SONIA	213,00	
DAUBIE DENISE	649,00	
DAUBIE DENISE	465,00	
DE SABOULIN BOLLENA LAURE	8 327,95	
DE SABOULIN BOLLENA LAURE	3 831,86	

Nom des bénéficiaires	Montant du fonds de concours ou de la subvention (numéraire)	Prestations en nature
DE SABOULIN BOLLENA LAURE	8 327,95	
DEBES NICOLAS	1 413,49	
DECANDIA VITTORIA	1 230,00	
DECANDIA VITTORIA	1 230,00	
DECHAVANE Alexis	3 812,00	
DEFOSSE ALEXANDRA	1 895,00	
DEFOSSE ALEXANDRA	2 800,00	
DEFOSSE ALEXANDRA	500,00	
DELAHAYE PASCAL	2 500,00	
DELAHAYE PASCAL	1 600,00	
DELAHAYE PASCAL	500,00	
DELALEZ SYLVIE	2 250,00	
DELALEZ SYLVIE	786,00	
DELALEZ SYLVIE	500,00	
DELALEZ SYLVIE	393,00	
DELANNOY DOROTHEE	1 229,20	
DELAVAUD ALAIN	3 480,00	
DELSAD FLORIANE	300,00	
DELUS AMANDINE	2 100,00	
DELUS AMANDINE	1 192,00	
DELUS AMANDINE	500,00	
DEMARSON BENJAMIN	2 800,00	
DEMARSON BENJAMIN	2 500,00	
DEMARSON BENJAMIN	500,00	
DEMARSON BENJAMIN	1 250,00	
DEMONTIS MAX	3 800,00	
DEMONTIS MAX	2 415,00	
DEMONTIS MAX	500,00	
DEMONTIS MAX	970,00	
DIAB BEHIDJA	422,00	
DIB LAID	2 800,00	
DIB LAID	1 088,00	
DIB LAID	500,00	
DOURGNON JEANINE	1 000,00	
DOURGNON JEANINE	1 028,00	
DOURGNON JEANINE	1 028,00	
DRAOUZIA YAMINA	2 800,00	
DRAOUZIA YAMINA	2 500,00	
DRAOUZIA YAMINA	500,00	
DUBOIS CHRISTOPHE	300,00	
DUCOUDERT SANDRINE	1 568,00	
DUCOUDERT SANDRINE	307,00	
DUCOUDERT SANDRINE	500,00	
DUCRUET CAMILLE	360,00	
DUPIRE YOANN	2 100,00	
DUPIRE YOANN	2 500,00	
DUPIRE YOANN	500,00	
DUTEL CHARLOTTE	2 800,00	
DUTEL CHARLOTTE	1 151,00	
DUTEL CHARLOTTE	500,00	

Nom des bénéficiaires	Montant du fonds de concours ou de la subvention (numéraire)	Prestations en nature
EL ASKANDARI FATIMA	2 800,00	
EL ASKANDARI FATIMA	2 500,00	
EL ASKANDARI FATIMA	500,00	
EL ASKANDARI FATIMA	9 072,00	
ELMALEH JEREMIE	1 649,08	
EMARD AUDE	2 100,00	
EMARD AUDE	1 650,00	
EMARD AUDE	500,00	
EPERANDIEU JOSIANE	899,00	
EPERANDIEU JOSIANE	899,00	
ESCHALLIER LAURENT	300,00	
ESCRIBANO ADRIEN AURORE	2 500,00	
ESCRIBANO ADRIEN AURORE	2 500,00	
ESCRIBANO ADRIEN AURORE	500,00	
ESTIENNE JEAN-PIERRE	360,00	
FALZON ROBERT	360,00	
FAURE MICHEL	86,09	
FAUTRERO FERNAND	2 800,00	
FAUTRERO FERNAND	1 515,00	
FAUTRERO FERNAND	500,00	
FAVRE LAURE	73,85	
FELICI FRANCOIS	146,38	
FEVRIER ARNAUD	300,00	
FINARDI ENRICO	2 800,00	
FINARDI ENRICO	1 636,00	
FINARDI ENRICO	500,00	
FISHER REUBEN	300,00	
FRONTIN PHILIPPE	1 964,00	
FRONTIN PHILIPPE	500,00	
GACHET CHARLES	300,00	
GAMARRA MARCEL	1 000,00	
GAMARRA MARCEL	451,00	
GARDE SONIA	1 262,94	
GAROSI NATHALIE	2 800,00	
GAROSI NATHALIE	946,00	
GAROSI NATHALIE	500,00	
GAROSI NATHALIE	473,00	
GARRIGUENC PIERRE	2 472,00	
GAYRARD DANIEL	148,01	
GAYRARD LOLA	88,36	
GEFFARD DAMIEN	2 100,00	
GEFFARD DAMIEN	1 600,00	
GEFFARD DAMIEN	500,00	
GEFFROY PASCALE	1 950,00	
GEFFROY PASCALE	360,00	
GENTIL BEATRICE	6 250,00	
GENTIL BEATRICE	500,00	
GENTIL BEATRICE	3 125,00	
GEORGES NICOLAS	121,06	
GIARDINA FREDERIC	134,76	

Nom des bénéficiaires	Montant du fonds de concours ou de la subvention (numéraire)	Prestations en nature
GIBA GHISLAINE	699,43	
GIBA GHISLAINE	2 100,00	
GIBA GHISLAINE	2 500,00	
GIBA GHISLAINE	500,00	
GIBAUD LAURE	1 600,00	
GICQUEL LEILA	180,00	
GILLERON PASCAL	3 351,00	
GIRARD MARION	151,12	
GIRAUD AURELIEN	1 044,45	
GIUTTA CHRISTINE	2 100,00	
GIUTTA CHRISTINE	2 500,00	
GIUTTA CHRISTINE	500,00	
GOMBERT CLAUDINE	1 480,00	
GRAZIANI MONIQUE	1 547,00	
GRAZIANO GEORGES	300,00	
GRECO AGOSTINO	1 000,00	
GRECO AGOSTINO	735,00	
GROGNOU ALAIN	641,52	
GUERNARD EMILIE	2 800,00	
GUERNARD EMILIE	1 641,00	
GUERNARD EMILIE	500,00	
GUERNARD EMILIE	820,00	
GUIGNARD DIDIER	731,77	
GUIGNARD DIDIER	302,07	
GUILLOM MIREILLE	2 800,00	
GUILLOM MIREILLE	2 363,00	
GUILLOM MIREILLE	500,00	
GUILLOM MIREILLE	3 544,00	
GUTH ISABELLE	300,00	
GUYOT DE LA POMMERAYE AUDREY	1 550,00	
GUYOT DE LA POMMERAYE AUDREY	500,00	
GUYOT DE LA POMMERAYE AUDREY	1 454,00	
HADJ MOHAMED NORA	2 800,00	
HADJ MOHAMED NORA	915,00	
HADJ MOHAMED NORA	500,00	
HAMOUM SOFIANE	116,05	
HANNEBERT JEAN-PIERRE	242,54	
HENNI DJAMILA	2 100,00	
HENNI DJAMILA	2 341,00	
HENNI DJAMILA	500,00	
HERNANDEZ GUY	251,00	
HERNANDEZ GUY	982,00	
HUMBERT-MONTEREAU MARGAUX	2 500,00	
HUMBERT-MONTEREAU MARGAUX	1 589,00	
HUMBERT-MONTEREAU MARGAUX	500,00	
HUSSON JEAN LUC	2 500,00	
HUSSON JEAN LUC	1 943,00	
HUSSON JEAN LUC	500,00	
HUSSON LILIANE	491,00	
HUSSON LILIANE	827,00	

Nom des bénéficiaires	Montant du fonds de concours ou de la subvention (numéraire)	Prestations en nature
HUSSON LILIANE	827,00	
IDDIR BELKACEM	536,00	
IVARS DANIEL	1 000,00	
IVARS DANIEL	645,00	
JAMMET STEPHANE	120,69	
JIMENEZ JOSE	2 100,00	
JIMENEZ JOSE	1 507,00	
JIMENEZ JOSE	500,00	
JOLIFIER ARMAND	324,00	
JOLIFIER ARMAND	1 000,00	
KAGNALY HADJA	4 756,00	
KANTOR NATHALIE	2 500,00	
KANTOR NATHALIE	2 500,00	
KANTOR NATHALIE	500,00	
KANTOR NATHALIE	3 791,00	
KARAKACHIAN ALAIN	2 500,00	
KARAKACHIAN ALAIN	1 439,00	
KARAKACHIAN ALAIN	500,00	
KETROUSSI MOHAMED	439,00	
KETROUSSI MOHAMED	505,00	
KHALFA LEILA	2 800,00	
KHALFA LEILA	1 251,00	
KHALFA LEILA	500,00	
KHALFA LEILA	626,00	
KHEIR THOMAS	2 800,00	
KHEIR THOMAS	500,00	
KHEIR THOMAS	1 916,00	
KUPPERS GREGORY	2 100,00	
KUPPERS GREGORY	500,00	
KUPPERS GREGORY	1 940,00	
LABEAUME LAURENCE	2 089,00	
LABEAUME LAURENCE	500,00	
LACOMBE ODETTE	360,00	
LAFFON CLAUDIE	4 359,00	
LAHRECHE FATHI	2 800,00	
LAHRECHE FATHI	1 421,00	
LAHRECHE FATHI	500,00	
LARIVIERE AURELIE	2 100,00	
LARIVIERE AURELIE	1 799,00	
LARIVIERE AURELIE	500,00	
LARRIBE LAETITIA	2 100,00	
LARRIBE LAETITIA	1 471,00	
LARRIBE LAETITIA	500,00	
LE BOURHIS PHILIPPE	2 800,00	
LE BOURHIS PHILIPPE	882,00	
LE BOURHIS PHILIPPE	500,00	
LECOMPERE MICHEL	360,00	
LEGIER ALEXANDRE	582,50	
LENTINI DINETY MAGALIE	177,24	
LEVY MICHEL	600,00	

Nom des bénéficiaires	Montant du fonds de concours ou de la subvention (numéraire)	Prestations en nature
LIEUTAUD STEPHANIE	1 008,37	
LOI EMILIE	1 500,00	
LOI EMILIE	1 050,00	
LOI EMILIE	1 050,00	
LONGIN BRUNO	2 100,00	
LONGIN BRUNO	500,00	
LONGIN BRUNO	2 159,00	
LORANG MARC	1 800,00	
LORANG MARC	788,00	
LORANG MARC	500,00	
MAITRE LASSIA ANDRE	2 500,00	
MANGIAPANE ALAIN TAMIN FREDE	2 500,00	
MANGIAPANE ALAIN TAMIN FREDE	2 800,00	
MANGIAPANE ALAIN TAMIN FREDE	500,00	
MANGIAPANE ALAIN TAMIN FREDE	4 710,00	
MANSRI ABDERRAHMANE	2 500,00	
MANSRI ABDERRAHMANE	2 500,00	
MANSRI ABDERRAHMANE	500,00	
MANTEGHETTI JEANNINE	1 000,00	
MANTEGHETTI JEANNINE	484,00	
MARCIALIS YVAN	2 100,00	
MARCIALIS YVAN	500,00	
MARCIALIS YVAN	1 154,00	
MARCY DELPHINE	1 587,56	
MARGOSSIAN JOSEPH	500,00	
MARLIER DONATIEN	142,45	
MARTINI JOSEPHINE	605,16	
MARTINI JOSEPHINE	408,46	
MATRAY FABIEN	150,00	
MAUCLAIRE ISABELLE	1 672,00	
MAUCLAIRE ISABELLE	500,00	
MAURO MARGUERITE	1 000,00	
MAURO MARGUERITE	762,00	
MEROLI ANTOINE	1 645,00	
MEROLI ANTOINE	2 800,00	
MEROLI ANTOINE	500,00	
MEROLI ANTOINE	823,00	
MERRIR MEHDI	855,26	
MESSONNET PIERRE	978,00	
MESSONNET PIERRE	978,00	
MONTICOLO CHLOE	1 743,19	
MORENO FRANCOIS	2 500,00	
MORENO FRANCOIS	403,00	
MORENO FRANCOIS	500,00	
MOSSE JEREMY	1 106,75	
MOSSE JEREMY	375,00	
NIEJINSKI MARINE	2 100,00	
NIEJINSKI MARINE	1 959,00	
NIEJINSKI MARINE	500,00	
NOIR FRANCOISE	290,00	

Nom des bénéficiaires	Montant du fonds de concours ou de la subvention (numéraire)	Prestations en nature
NOROL FLORENT	6 000,00	
NOROL FLORENT	6 000,00	
NOROL FLORENT	3 000,00	
NOROL FLORENT	1 250,00	
NOROL FLORENT	6 000,00	
NOROL FLORENT	2 500,00	
OSMAN MIRIAM	500,00	
OSMAN MIRIAM	1 337,00	
OSMAN MIRIAM	500,00	
OSMAN MIRIAM	668,00	
OUVRY BERNARD	1 000,00	
OUVRY BERNARD	719,00	
PAREJA JEAN-LUC	150,00	
PASCAL . ANNIE	84,40	
PASCAL . ANNIE	861,51	
PASQUET BERTRAND	388,60	
PAVEL JUSTINE	40,00	
PAWLOFF FABIEN	2 344,00	
PAWLOFF FABIEN	500,00	
PELLEGRINI SEBASTIEN	2 100,00	
PELLEGRINI SEBASTIEN	1 381,00	
PELLEGRINI SEBASTIEN	500,00	
PENADES MARIE CHRISTINE	645,00	
PENADES MARIE CHRISTINE	500,00	
PEREZ ERIC	2 800,00	
PEREZ ERIC	1 388,00	
PEREZ ERIC	500,00	
PETRELLIS GEORGES	2 100,00	
PETRELLIS GEORGES	2 441,00	
PETRELLIS GEORGES	500,00	
PIELLE DESRUISSEUX MICHELE	833,00	
PIELLE DESRUISSEUX MICHELE	833,00	
PIETTE SAFIA	600,00	
PLANTEVIN ELEONORE	1 000,00	
PLANTEVIN ELEONORE	726,00	
PONS JOSE	2 500,00	
PONS JOSE	1 250,00	
PONS JOSE	500,00	
PORREAUX GEORGES	2 500,00	
PORREAUX GEORGES	500,00	
PORREAUX GEORGES	612,00	
POUDENS FRANCK	8 257,00	
POUDENS FRANCK	4 941,00	
POURCHIER JEAN CLAUDE	180,00	
RALAIMANARIVO RIANA	485,12	
RAMDANE ABDELKADER	2 800,00	
RAMDANE ABDELKADER	500,00	
RAMDANE ABDELKADER	1 865,00	
REBOUL MICHELE	2 186,00	
REBOUL MICHELE	500,00	

Nom des bénéficiaires	Montant du fonds de concours ou de la subvention (numéraire)	Prestations en nature
REMILI MALIK	395,00	
REMILI MALIK	425,00	
REYERS JAN ANTON	2 143,08	
REYNARD ANTOINE	196,20	
RICHARD RENEE	4 800,00	
RODRIGUEZ NORBERT	2 800,00	
RODRIGUEZ NORBERT	697,00	
RODRIGUEZ NORBERT	500,00	
RODRIGUEZ SANDRINE	2 500,00	
RODRIGUEZ SANDRINE	500,00	
RODRIGUEZ SANDRINE	1 254,00	
ROMANI CORINNE	2 500,00	
ROMANI CORINNE	1 199,00	
ROMANI CORINNE	500,00	
ROURE VINCENT	2 500,00	
ROURE VINCENT	2 192,00	
ROURE VINCENT	500,00	
ROUX JEAN MARIE	300,00	
ROYER DELPHINE	307,13	
SANTORINI CARLO	2 800,00	
SEGURA ANDRE	636,40	
SEGURA ANDRE	215,16	
SEGURA ANDRE	168,60	
SERRES VINCENT	360,00	
SIAS JEANNE	1 000,00	
SIAS JEANNE	373,00	
SOKOLOWSKI ELSA	360,00	
SOMMA JEROME	2 500,00	
SOMMA JEROME	500,00	
SOMMA JEROME	877,00	
SOMMA JEROME	1 754,00	
SUBE HENRI DANIELLE	2 800,00	
SUBE HENRI DANIELLE	473,00	
SUBE HENRI DANIELLE	500,00	
SUSTEK LAURENT	39,56	
T KINT FLORENCE	1 800,00	
T KINT FLORENCE	3 000,00	
THIBAUT JULIEN	1 266,00	
THIBAUT JULIEN	500,00	
THIEBAUT PATRICK	2 800,00	
THIEBAUT PATRICK	2 500,00	
THIEBAUT PATRICK	500,00	
THIEBAUT PATRICK	3 910,00	
TIECHE BERNARD	3 800,00	
TIECHE BERNARD	500,00	
TIECHE BERNARD	2 500,00	
TIECHE BERNARD	1 052,00	
TIRAN PATRICK	1 000,00	
TIRAN PATRICK	1 060,00	
TITRAOUI MERIEM	2 800,00	

Nom des bénéficiaires	Montant du fonds de concours ou de la subvention (numéraire)	Prestations en nature
TITRAOUI MERIEM	1 747,00	
TITRAOUI MERIEM	500,00	
TITRAOUI MERIEM	874,00	
TITRAOUI SLIMANE	2 004,00	
TITRAOUI SLIMANE	500,00	
TOLMAU ELISABETH	2 250,00	
TOLMAU ELISABETH	1 541,00	
TOLMAU ELISABETH	500,00	
TRANCHIDA GUILLAUME	2 100,00	
TRANCHIDA GUILLAUME	2 371,00	
TRANCHIDA GUILLAUME	500,00	
TRANCHIDA GUILLAUME	2 492,00	
TRAVAILLARD DAVID	2 800,00	
TRAVAILLARD DAVID	500,00	
TRAVAILLARD DAVID	453,00	
TRAVAILLARD DAVID	905,00	
TROISMOULINS JENNIFER	300,00	
TROUIN MARIUS	3 300,00	
TROUIN MARIUS	2 463,00	
TROUIN MARIUS	500,00	
VAREINE FRANCOIS	300,00	
VARTOUKIAN JOSEPH	3 600,00	
VARTOUKIAN JOSEPH	2 359,00	
VERBYST CATHERINE	2 500,00	
VERBYST CATHERINE	1 444,00	
VERBYST CATHERINE	500,00	
VERBYST CATHERINE	722,00	
VEYER FRANCIS	1 000,00	
VEYER FRANCIS	1 366,00	
VILLAGE EVE	2 800,00	
VILLAGE EVE	500,00	
VILLAGE EVE	3 420,00	
VILLAGE EVE	2 092,00	
VILORIA ELIANE	1 000,00	
VILORIA ELIANE	518,00	
VINAI CHRISTIANE	1 276,00	
VINAI CHRISTIANE	1 276,00	
VISSAT PIERRE	2 047,98	
WESEMANN THI THANH HAI	1 000,00	
WESEMANN THI THANH HAI	431,00	
WILLEMEN SEBASTIEN	2 500,00	
ZACCARO VANESSA	2 496,55	
ZARA ELISEE	2 800,00	
ZARA ELISEE	2 181,00	
ZARA ELISEE	500,00	
ZEHAR AHMED	336,00	
ZEHAR AHMED	1 000,00	
ZERROUKI HADDA	2 800,00	
ZERROUKI HADDA	1 924,00	
ZERROUKI HADDA	500,00	

Nom des bénéficiaires	Montant du fonds de concours ou de la subvention (numéraire)	Prestations en nature
Autres	21 173,20	
AGRALIS	7 609,20	Z192111A00//
MAITRE ZEENDER SYLVAIN	2 500,00	
SERRES EMILIE	4 000,00	
TELAQUA	2 064,00	Z192114A00//
VALAT FUENTES	2 500,00	
VALAT FUENTES	2 500,00	
Personnes de droit public	101 967 978,54	
Etat	44 595 968,78	
MINISTERE TRANSITION ECOLOGIQUE	268 310,00	
RECETTE DES FINANCES MARSEIL	2 064 313,39	
RECETTE DES FINANCES MARSEIL	110 622,00	
RECETTE DES FINANCES MARSEIL	5 884,00	
RECETTE DES FINANCES MARSEIL	1 128 271,58	
RECETTE DES FINANCES MARSEIL	1 414 980,28	
RECETTE DES FINANCES MARSEIL	21 018 147,53	
RECETTE DES FINANCES MARSEIL	69 111,00	
RECETTE DES FINANCES MARSEIL	50 000,00	
RECETTE DES FINANCES MARSEIL	9 317 571,88	
RECETTE DES FINANCES MARSEIL	128 000,00	
RECETTE DES FINANCES MARSEIL	3 198 557,93	
RECETTE DES FINANCES MARSEIL	1 010 190,56	
RECETTE DES FINANCES MARSEIL	4 826 608,63	
RECETTES DES FINANCES DRFIP BOUCHES DU RHONE	-16 000,00	
RECETTES DES FINANCES DRFIP BOUCHES DU RHONE	-10 000,00	
RECETTES DES FINANCES DRFIP BOUCHES DU RHONE	-12 000,00	
RECETTES DES FINANCES DRFIP BOUCHES DU RHONE	-6 600,00	
RECETTES DES FINANCES DRFIP BOUCHES DU RHONE	18 000,00	
RECETTES DES FINANCES DRFIP BOUCHES DU RHONE	12 000,00	
Régions	11 940,50	
ARPE ARB PACA AGENCE REGIONALE POUR	11 940,50	
Départements	49 260,52	
CONSEIL DEPARTEMENTAL D ACCE DROIT CDAD 13	24 328,80	
CONSEIL DEPARTEMENTAL D ACCE DROIT CDAD 13	571,72	
CONSEIL DEPARTEMENTAL D ACCE DROIT CDAD 13	1 200,00	
CONSEIL DEPARTEMENTAL D ACCE DROIT CDAD 13	12 800,00	
CONSEIL DEPARTEMENTAL D ACCE DROIT CDAD 13	1 523,20	
CONSEIL DEPARTEMENTAL D ACCE DROIT CDAD 13	4 036,80	
CONSEIL DEPARTEMENTAL D ACCE DROIT CDAD 13	761,60	
CONSEIL DEPARTEMENTAL D ACCE DROIT CDAD 13	4 038,40	
Communes	47 507 435,58	
COMMUNE D AIX EN PROVENCE	238 938,26	
COMMUNE D AIX EN PROVENCE	28 057,75	
COMMUNE D AIX EN PROVENCE	86 452,00	
COMMUNE D AIX EN PROVENCE	266 488,94	
COMMUNE D AIX EN PROVENCE	127 291,37	

Nom des bénéficiaires	Montant du fonds de concours ou de la subvention (numéraire)	Prestations en nature
COMMUNE D AIX EN PROVENCE	75 491,75	
COMMUNE D AIX EN PROVENCE	67 197,71	
COMMUNE D AIX EN PROVENCE	8 046,00	
COMMUNE D AIX EN PROVENCE	6 976,23	
COMMUNE D AIX EN PROVENCE	302 827,11	
COMMUNE D AIX EN PROVENCE	304 011,33	
COMMUNE D AIX EN PROVENCE	78 781,36	
COMMUNE D AIX EN PROVENCE	25 792,57	
COMMUNE D AIX EN PROVENCE	5 010,30	
COMMUNE D AIX EN PROVENCE	10 924,54	
COMMUNE D AIX EN PROVENCE	148 504,37	
COMMUNE D AIX EN PROVENCE	99 386,32	
COMMUNE D AIX EN PROVENCE	182 424,42	
COMMUNE D AIX EN PROVENCE	5 721,95	
COMMUNE D AIX EN PROVENCE	73 400,32	
COMMUNE D AIX EN PROVENCE	52 447,56	
COMMUNE D AIX EN PROVENCE	52 141,74	
COMMUNE D AIX EN PROVENCE	264 098,49	
COMMUNE D AIX EN PROVENCE	384 144,94	
COMMUNE D AIX EN PROVENCE	43 349,21	
COMMUNE D AIX EN PROVENCE	28 472,06	
COMMUNE D AIX EN PROVENCE	82 004,64	
COMMUNE D AIX EN PROVENCE	1 395,00	
COMMUNE D AIX EN PROVENCE	21 138,53	
COMMUNE D AIX EN PROVENCE	222 971,92	
COMMUNE D AIX EN PROVENCE	251 675,02	
COMMUNE D AIX EN PROVENCE	392 314,64	
COMMUNE D AIX EN PROVENCE	13 667,11	
COMMUNE D AIX EN PROVENCE	19 954,80	
COMMUNE D AIX EN PROVENCE	2 523 762,37	
COMMUNE D AIX EN PROVENCE	353 341,44	
COMMUNE D AIX EN PROVENCE	460 543,83	
COMMUNE D AIX EN PROVENCE	698 908,80	
COMMUNE D AIX EN PROVENCE	280 728,99	
COMMUNE D AIX EN PROVENCE	55 225,73	
COMMUNE D AIX EN PROVENCE	542 276,02	
COMMUNE D AIX EN PROVENCE	7 334,82	
COMMUNE D AIX EN PROVENCE	70 960,64	
COMMUNE D AIX EN PROVENCE	24 566,53	
COMMUNE D AIX EN PROVENCE	93 161,05	
COMMUNE D AIX EN PROVENCE	10 758,39	
COMMUNE D AIX EN PROVENCE	56 937,37	
COMMUNE D AIX EN PROVENCE	440 144,09	
COMMUNE D AIX EN PROVENCE	46 952,82	
COMMUNE D AIX EN PROVENCE	55 108,57	
COMMUNE D AIX EN PROVENCE	43 344,52	
COMMUNE D AIX EN PROVENCE	14 997,00	
COMMUNE D AIX EN PROVENCE	64 274,46	
COMMUNE D AIX EN PROVENCE	403 904,50	
COMMUNE D AIX EN PROVENCE	290 518,42	

Nom des bénéficiaires	Montant du fonds de concours ou de la subvention (numéraire)	Prestations en nature
COMMUNE D AIX EN PROVENCE	42 280,26	
COMMUNE D AIX EN PROVENCE	995 825,21	
COMMUNE D AIX EN PROVENCE	269 452,95	
COMMUNE D AIX EN PROVENCE	664 165,46	
COMMUNE D AIX EN PROVENCE	87 323,05	
COMMUNE D AIX EN PROVENCE	182 930,21	
COMMUNE D AIX EN PROVENCE	87 760,29	
COMMUNE D AIX EN PROVENCE	227 137,44	
COMMUNE D AIX EN PROVENCE	68 276,45	
COMMUNE D AIX EN PROVENCE	86 406,63	
COMMUNE D EGUILLES	3 500,00	
COMMUNE D EGUILLES	40 367,79	
COMMUNE D EGUILLES	175 020,25	
COMMUNE D EGUILLES	125 751,50	
COMMUNE D EGUILLES	10 569,25	
COMMUNE D EGUILLES	13 410,00	
COMMUNE D EGUILLES	31 680,87	
COMMUNE D EGUILLES	4 005,94	
COMMUNE D EGUILLES	33 557,81	
COMMUNE D EGUILLES	31 761,60	
COMMUNE D EGUILLES	37 228,12	
COMMUNE D EGUILLES	115 173,75	
COMMUNE D'ISTRES	30 000,00	
COMMUNE D'ISTRES	47 000,00	
COMMUNE DE BEAURECUEIL	7 640,03	
COMMUNE DE BEAURECUEIL	4 934,08	
COMMUNE DE BEAURECUEIL	19 654,64	
COMMUNE DE BOUC BEL AIR	18 389,86	
COMMUNE DE BOUC BEL AIR	8 657,97	
COMMUNE DE BOUC BEL AIR	44 324,72	
COMMUNE DE BOUC BEL AIR	0,00	
COMMUNE DE BOUC BEL AIR	58 921,19	
COMMUNE DE BOUC BEL AIR	77 920,33	
COMMUNE DE BOUC BEL AIR	16 187,59	
COMMUNE DE BOUC BEL AIR	21 639,58	
COMMUNE DE BOUC BEL AIR	51 989,77	
COMMUNE DE BOUC BEL AIR	20 888,00	
COMMUNE DE BOUC BEL AIR	134 354,23	
COMMUNE DE BOUC BEL AIR	369 553,57	
COMMUNE DE BOUC BEL AIR	22 672,50	
COMMUNE DE BOUC BEL AIR	58 924,11	
COMMUNE DE BOUC BEL AIR	845 197,01	
COMMUNE DE BOUC BEL AIR	12 497,58	
COMMUNE DE BOUC BEL AIR	1 823,61	
COMMUNE DE BOUC BEL AIR	34 648,81	
COMMUNE DE BOUC BEL AIR	14 464,78	
COMMUNE DE BOUC BEL AIR	12 100,75	
COMMUNE DE BOUC BEL AIR	20 568,74	
COMMUNE DE BOUC BEL AIR	8 840,43	
COMMUNE DE BOUC BEL AIR	2 726,25	

Nom des bénéficiaires	Montant du fonds de concours ou de la subvention (numéraire)	Prestations en nature
COMMUNE DE BOUC BEL AIR	2 169,25	
COMMUNE DE BOUC BEL AIR	34 526,91	
COMMUNE DE BOUC BEL AIR	6 750,00	
COMMUNE DE CABRIES	2 000,00	
COMMUNE DE CABRIES	314 219,06	
COMMUNE DE CABRIES	337 153,88	
COMMUNE DE CABRIES	52 505,81	
COMMUNE DE CABRIES	155 682,90	
COMMUNE DE CABRIES	19 938,33	
COMMUNE DE CABRIES	129 694,39	
COMMUNE DE CABRIES	81 399,48	
COMMUNE DE CABRIES	104 070,63	
COMMUNE DE CABRIES	106 707,80	
COMMUNE DE CABRIES	405 106,05	
COMMUNE DE CABRIES	12 455,51	
COMMUNE DE CABRIES	25 813,18	
COMMUNE DE CABRIES	45 622,98	
COMMUNE DE CABRIES	22 093,37	
COMMUNE DE CABRIES	33 399,73	
COMMUNE DE CABRIES	27 628,67	
COMMUNE DE CHATEAUNEUF LE RO	8 549,65	
COMMUNE DE CHATEAUNEUF LE RO	14 421,77	
COMMUNE DE CHATEAUNEUF LE RO	70 357,42	
COMMUNE DE CHATEAUNEUF LE RO	5 183,93	
COMMUNE DE CHATEAUNEUF LE RO	12 385,48	
COMMUNE DE CHATEAUNEUF LE RO	9 480,00	
COMMUNE DE CHATEAUNEUF LE RO	12 090,75	
COMMUNE DE CHATEAUNEUF LE RO	16 413,19	
COMMUNE DE CHATEAUNEUF LE RO	16 561,18	
COMMUNE DE CHATEAUNEUF LE RO	22 916,66	
COMMUNE DE CHATEAUNEUF LE RO	10 580,56	
COMMUNE DE CHATEAUNEUF LE RO	2 281,50	
COMMUNE DE CORNILLON	1 500,00	
COMMUNE DE COUDOUX	3 000,00	
COMMUNE DE COUDOUX	7 981,72	
COMMUNE DE COUDOUX	31 685,99	
COMMUNE DE COUDOUX	13 040,72	
COMMUNE DE COUDOUX	10 433,24	
COMMUNE DE COUDOUX	15 925,00	
COMMUNE DE COUDOUX	46 283,30	
COMMUNE DE COUDOUX	78 661,32	
COMMUNE DE COUDOUX	4 030,27	
COMMUNE DE COUDOUX	3 912,96	
COMMUNE DE COUDOUX	12 337,75	
COMMUNE DE COUDOUX	6 385,00	
COMMUNE DE COUDOUX	8 260,00	
COMMUNE DE COUDOUX	125 000,00	
COMMUNE DE COUDOUX	3 184,00	
COMMUNE DE COUDOUX	8 196,77	
COMMUNE DE COUDOUX	10 430,22	

Nom des bénéficiaires	Montant du fonds de concours ou de la subvention (numéraire)	Prestations en nature
COMMUNE DE COUDOUX	14 631,36	
COMMUNE DE COUDOUX	75 075,99	
COMMUNE DE COUDOUX	41 762,26	
COMMUNE DE COUDOUX	12 053,76	
COMMUNE DE COUDOUX	5 003,21	
COMMUNE DE COUDOUX	13 184,03	
COMMUNE DE FOS	16 000,00	
COMMUNE DE FUVEAU	2 000,00	
COMMUNE DE FUVEAU	33 415,09	
COMMUNE DE FUVEAU	285 496,54	
COMMUNE DE FUVEAU	186 940,42	
COMMUNE DE FUVEAU	177 418,33	
COMMUNE DE FUVEAU	159 022,39	
COMMUNE DE FUVEAU	43 185,62	
COMMUNE DE GARDANNE	351 306,76	
COMMUNE DE GARDANNE	5 829,34	
COMMUNE DE GARDANNE	9 197,83	
COMMUNE DE GARDANNE	7 103,80	
COMMUNE DE GARDANNE	24 882,06	
COMMUNE DE GARDANNE	175,00	
COMMUNE DE GARDANNE	25 524,88	
COMMUNE DE GARDANNE	41 881,53	
COMMUNE DE GARDANNE	325,00	
COMMUNE DE GARDANNE	24 425,46	
COMMUNE DE GARDANNE	4 568,97	
COMMUNE DE GARDANNE	8 738,27	
COMMUNE DE GARDANNE	22 482,50	
COMMUNE DE GARDANNE	575 811,12	
COMMUNE DE GARDANNE	69 801,08	
COMMUNE DE GARDANNE	21 254,17	
COMMUNE DE GARDANNE	9 251,02	
COMMUNE DE GARDANNE	12 436,00	
COMMUNE DE GARDANNE	6 595,00	
COMMUNE DE GARDANNE	405,00	
COMMUNE DE GARDANNE	240,00	
COMMUNE DE GARDANNE	4 320,00	
COMMUNE DE GARDANNE	5 919,09	
COMMUNE DE GARDANNE	36 472,69	
COMMUNE DE GARDANNE	52 955,50	
COMMUNE DE GARDANNE	18,05	
COMMUNE DE GARDANNE	925,45	
COMMUNE DE GARDANNE	11 262,29	
COMMUNE DE GARDANNE	539,39	
COMMUNE DE GARDANNE	11 942,50	
COMMUNE DE GARDANNE	49 894,40	
COMMUNE DE GARDANNE	10 272,92	
COMMUNE DE GARDANNE	55 025,72	
COMMUNE DE GARDANNE	5 616,82	
COMMUNE DE GARDANNE	3 220,67	
COMMUNE DE GARDANNE	51 122,36	

Nom des bénéficiaires	Montant du fonds de concours ou de la subvention (numéraire)	Prestations en nature
COMMUNE DE GARDANNE	88 693,70	
COMMUNE DE GARDANNE	120 471,45	
COMMUNE DE GARDANNE	25 717,50	
COMMUNE DE GARDANNE	2 153,96	
COMMUNE DE GARDANNE	50 056,20	
COMMUNE DE GARDANNE	9 862,66	
COMMUNE DE GARDANNE	66 040,09	
COMMUNE DE GARDANNE	1 680,74	
COMMUNE DE GARDANNE	74 208,50	
COMMUNE DE GARDANNE	17 453,92	
COMMUNE DE GARDANNE	2 679,98	
COMMUNE DE GARDANNE	405,50	
COMMUNE DE GARDANNE	147 253,32	
COMMUNE DE GARDANNE	790,71	
COMMUNE DE GARDANNE	1 928,85	
COMMUNE DE GARDANNE	21 434,16	
COMMUNE DE GARDANNE	10 460,00	
COMMUNE DE GARDANNE	3 190,74	
COMMUNE DE GARDANNE	10 861,06	
COMMUNE DE GARDANNE	3 393,83	
COMMUNE DE GARDANNE	583,84	
COMMUNE DE GARDANNE	74 465,05	
COMMUNE DE GARDANNE	12 243,31	
COMMUNE DE GARDANNE	127 233,86	
COMMUNE DE GRANS	6 000,00	
COMMUNE DE GREASQUE	12 797,28	
COMMUNE DE GREASQUE	10 904,91	
COMMUNE DE GREASQUE	1 785,46	
COMMUNE DE GREASQUE	4 088,15	
COMMUNE DE GREASQUE	13 460,29	
COMMUNE DE GREASQUE	41 664,77	
COMMUNE DE GREASQUE	4 547,50	
COMMUNE DE GREASQUE	53 624,68	
COMMUNE DE GREASQUE	3 818,10	
COMMUNE DE GREASQUE	9 204,00	
COMMUNE DE GREASQUE	7 272,22	
COMMUNE DE GREASQUE	5 324,00	
COMMUNE DE GREASQUE	2 475,00	
COMMUNE DE GREASQUE	12 262,87	
COMMUNE DE GREASQUE	1 237,50	
COMMUNE DE GREASQUE	16 174,45	
COMMUNE DE GREASQUE	2 942,12	
COMMUNE DE GREASQUE	7 626,07	
COMMUNE DE GREASQUE	2 242,00	
COMMUNE DE GREASQUE	22 604,08	
COMMUNE DE GREASQUE	3 581,50	
COMMUNE DE GREASQUE	12 299,20	
COMMUNE DE GREASQUE	11 744,35	
COMMUNE DE GREASQUE	6 133,72	
COMMUNE DE JOUQUES	12 499,96	

Nom des bénéficiaires	Montant du fonds de concours ou de la subvention (numéraire)	Prestations en nature
COMMUNE DE JOUQUES	11 755,38	
COMMUNE DE JOUQUES	21 125,75	
COMMUNE DE JOUQUES	6 360,55	
COMMUNE DE JOUQUES	22 881,81	
COMMUNE DE JOUQUES	2 335,00	
COMMUNE DE JOUQUES	19 710,00	
COMMUNE DE LA ROQUE D ANTHON	3 000,00	
COMMUNE DE LA ROQUE D ANTHON	6 637,00	
COMMUNE DE LA ROQUE D ANTHON	19 856,00	
COMMUNE DE LA ROQUE D ANTHON	21 479,09	
COMMUNE DE LA ROQUE D ANTHON	23 971,10	
COMMUNE DE LA ROQUE D ANTHON	30 926,39	
COMMUNE DE LA ROQUE D ANTHON	22 574,85	
COMMUNE DE LA ROQUE D ANTHON	121 562,60	
COMMUNE DE LA ROQUE D ANTHON	20 912,83	
COMMUNE DE LAMBESC	5 100,00	
COMMUNE DE LAMBESC	18 440,86	
COMMUNE DE LAMBESC	4 035,34	
COMMUNE DE LAMBESC	45 381,31	
COMMUNE DE LAMBESC	1 307,06	
COMMUNE DE LAMBESC	4 497,54	
COMMUNE DE LAMBESC	1 449,53	
COMMUNE DE LAMBESC	9 330,06	
COMMUNE DE LAMBESC	2 349,80	
COMMUNE DE LAMBESC	58 639,84	
COMMUNE DE LAMBESC	19 722,56	
COMMUNE DE LAMBESC	4 622,68	
COMMUNE DE LAMBESC	11 750,72	
COMMUNE DE LAMBESC	2 023,57	
COMMUNE DE LAMBESC	4 809,06	
COMMUNE DE LAMBESC	34 740,50	
COMMUNE DE LAMBESC	15 655,86	
COMMUNE DE LAMBESC	12 240,00	
COMMUNE DE LAMBESC	3 267,50	
COMMUNE DE LAMBESC	5 487,89	
COMMUNE DE LAMBESC	1 188,44	
COMMUNE DE LAMBESC	6 862,05	
COMMUNE DE LAMBESC	150 700,78	
COMMUNE DE LAMBESC	473 861,87	
COMMUNE DE LAMBESC	64 146,54	
COMMUNE DE LAMBESC	19 491,95	
COMMUNE DE LAMBESC	8 642,37	
COMMUNE DE LAMBESC	127 236,17	
COMMUNE DE LAMBESC	58 159,70	
COMMUNE DE LAMBESC	47 234,60	
COMMUNE DE LAMBESC	7 115,63	
COMMUNE DE LAMBESC	2 420,47	
COMMUNE DE LAMBESC	11 084,95	
COMMUNE DE LAMBESC	12 070,12	
COMMUNE DE LAMBESC	51 324,34	

Nom des bénéficiaires	Montant du fonds de concours ou de la subvention (numéraire)	Prestations en nature
COMMUNE DE LAMBESC	7 280,70	
COMMUNE DE LAMBESC	8 731,86	
COMMUNE DE LAMBESC	10 168,20	
COMMUNE DE LAMBESC	21 010,08	
COMMUNE DE LAMBESC	4 270,00	
COMMUNE DE LAMBESC	2 177,91	
COMMUNE DE LAMBESC	1 947,76	
COMMUNE DE LAMBESC	63 917,72	
COMMUNE DE LAMBESC	12 977,99	
COMMUNE DE LAMBESC	24 142,49	
COMMUNE DE LAMBESC	4 006,90	
COMMUNE DE LAMBESC	129 353,40	
COMMUNE DE LAMBESC	32 962,87	
COMMUNE DE LAMBESC	2 306,17	
COMMUNE DE LAMBESC	17 966,22	
COMMUNE DE LAMBESC	2 721,00	
COMMUNE DE LAMBESC	11 075,20	
COMMUNE DE LAMBESC	23 232,23	
COMMUNE DE LAMBESC	864,67	
COMMUNE DE LAMBESC	16 394,66	
COMMUNE DE LAMBESC	3 664,60	
COMMUNE DE LAMBESC	8 603,70	
COMMUNE DE LAMBESC	9 749,19	
COMMUNE DE LAMBESC	15 390,00	
COMMUNE DE LAMBESC	2 610,25	
COMMUNE DE MEYRARGUES	26 335,79	
COMMUNE DE MEYRARGUES	2 302,50	
COMMUNE DE MEYRARGUES	23 264,14	
COMMUNE DE MEYRARGUES	26 738,50	
COMMUNE DE MEYRARGUES	11 409,77	
COMMUNE DE MEYRARGUES	51 896,55	
COMMUNE DE MEYREUIL	10 458,97	
COMMUNE DE MEYREUIL	7 833,95	
COMMUNE DE MEYREUIL	127 695,99	
COMMUNE DE MEYREUIL	7 762,21	
COMMUNE DE MEYREUIL	6 136,00	
COMMUNE DE MEYREUIL	16 196,72	
COMMUNE DE MEYREUIL	12 778,49	
COMMUNE DE MEYREUIL	29 186,03	
COMMUNE DE MEYREUIL	21 309,69	
COMMUNE DE MEYREUIL	306 141,60	
COMMUNE DE MEYREUIL	299 910,91	
COMMUNE DE MEYREUIL	107 823,48	
COMMUNE DE MEYREUIL	119 050,83	
COMMUNE DE MEYREUIL	42 251,17	
COMMUNE DE MEYREUIL	116 498,31	
COMMUNE DE MEYREUIL	126 074,13	
COMMUNE DE MEYREUIL	23 255,24	
COMMUNE DE MEYREUIL	7 225,00	
COMMUNE DE MEYREUIL	21 406,15	

Nom des bénéficiaires	Montant du fonds de concours ou de la subvention (numéraire)	Prestations en nature
COMMUNE DE MEYREUIL	21 656,55	
COMMUNE DE MEYREUIL	5 083,87	
COMMUNE DE MEYREUIL	1 698,59	
COMMUNE DE MEYREUIL	2 881,80	
COMMUNE DE MEYREUIL	32 202,65	
COMMUNE DE MEYREUIL	471 865,98	
COMMUNE DE MEYREUIL	17 994,81	
COMMUNE DE MEYREUIL	16 887,83	
COMMUNE DE MEYREUIL	1 778,71	
COMMUNE DE MIMET	8 159,95	
COMMUNE DE MIMET	3 110,00	
COMMUNE DE MIMET	2 000,00	
COMMUNE DE MIMET	5 958,98	
COMMUNE DE MIMET	11 572,40	
COMMUNE DE MIMET	48 442,13	
COMMUNE DE MIMET	188 427,14	
COMMUNE DE MIMET	149 764,86	
COMMUNE DE MIMET	90 914,84	
COMMUNE DE MIMET	332 952,57	
COMMUNE DE MIMET	133 921,67	
COMMUNE DE MIMET	18 685,00	
COMMUNE DE MIMET	8 220,47	
COMMUNE DE MIMET	123 732,01	
COMMUNE DE PERTUIS	315 000,00	
COMMUNE DE PERTUIS	50 000,00	
COMMUNE DE PERTUIS	20 000,00	
COMMUNE DE PERTUIS	167 461,42	
COMMUNE DE PERTUIS	130 091,41	
COMMUNE DE PERTUIS	38 360,99	
COMMUNE DE PERTUIS	24 972,57	
COMMUNE DE PERTUIS	113 195,61	
COMMUNE DE PERTUIS	105 052,79	
COMMUNE DE PERTUIS	1 080 926,16	
COMMUNE DE PERTUIS	123 945,51	
COMMUNE DE PERTUIS	162 838,42	
COMMUNE DE PERTUIS	268 706,14	
COMMUNE DE PERTUIS	551 136,18	
COMMUNE DE PERTUIS	522 999,50	
COMMUNE DE PERTUIS	47 863,99	
COMMUNE DE PERTUIS	26 791,87	
COMMUNE DE PERTUIS	19 479,98	
COMMUNE DE PERTUIS	56 301,17	
COMMUNE DE PEYNIER	23 696,78	
COMMUNE DE PEYNIER	24 523,59	
COMMUNE DE PEYNIER	87 824,86	
COMMUNE DE PEYNIER	3 554,70	
COMMUNE DE PEYNIER	29 031,67	
COMMUNE DE PEYNIER	47 791,24	
COMMUNE DE PEYNIER	131 015,21	
COMMUNE DE PEYNIER	533 066,51	

Nom des bénéficiaires	Montant du fonds de concours ou de la subvention (numéraire)	Prestations en nature
COMMUNE DE PEYROLLES	4 700,00	
COMMUNE DE PEYROLLES	10 100,00	
COMMUNE DE PEYROLLES	2 141,38	
COMMUNE DE PEYROLLES	2 195,01	
COMMUNE DE PEYROLLES	9 345,71	
COMMUNE DE PEYROLLES	4 111,17	
COMMUNE DE PEYROLLES	2 101,80	
COMMUNE DE PEYROLLES	1 969,30	
COMMUNE DE PEYROLLES	3 107,54	
COMMUNE DE PEYROLLES	9 935,46	
COMMUNE DE PEYROLLES	9 544,73	
COMMUNE DE PEYROLLES	28 786,40	
COMMUNE DE PEYROLLES	4 527,55	
COMMUNE DE PEYROLLES	8 618,80	
COMMUNE DE PEYROLLES	9 950,44	
COMMUNE DE PEYROLLES	9 317,40	
COMMUNE DE PEYROLLES	8 522,50	
COMMUNE DE PEYROLLES	44 718,67	
COMMUNE DE PEYROLLES	4 590,92	
COMMUNE DE PEYROLLES	9 285,07	
COMMUNE DE PEYROLLES	3 079,76	
COMMUNE DE PEYROLLES	19 205,00	
COMMUNE DE PEYROLLES	26 570,07	
COMMUNE DE PEYROLLES	14 069,68	
COMMUNE DE PEYROLLES	49 520,51	
COMMUNE DE PEYROLLES	93 235,65	
COMMUNE DE PEYROLLES	12 484,48	
COMMUNE DE PEYROLLES	42 611,16	
COMMUNE DE PEYROLLES	20 507,34	
COMMUNE DE PEYROLLES	125 304,47	
COMMUNE DE PEYROLLES	5 715,00	
COMMUNE DE PEYROLLES	3 139,65	
COMMUNE DE PEYROLLES	6 332,07	
COMMUNE DE PEYROLLES	43 975,00	
COMMUNE DE PEYROLLES	6 239,67	
COMMUNE DE PEYROLLES	5 916,14	
COMMUNE DE PEYROLLES	12 000,00	
COMMUNE DE PEYROLLES	10 660,00	
COMMUNE DE PEYROLLES	4 946,00	
COMMUNE DE PEYROLLES	27 749,00	
COMMUNE DE PEYROLLES	39 365,48	
COMMUNE DE PEYROLLES	20 820,00	
COMMUNE DE PEYROLLES	4 415,28	
COMMUNE DE PEYROLLES	21 989,44	
COMMUNE DE PEYROLLES	12 845,62	
COMMUNE DE PEYROLLES	67 808,94	
COMMUNE DE PEYROLLES	68 553,74	
COMMUNE DE PEYROLLES	44 998,81	
COMMUNE DE PORT ST LOUIS	10 000,00	
COMMUNE DE PORT ST LOUIS	10 000,00	

Nom des bénéficiaires	Montant du fonds de concours ou de la subvention (numéraire)	Prestations en nature
COMMUNE DE PORT ST LOUIS	27 000,00	
COMMUNE DE PORT ST LOUIS	9 000,00	
COMMUNE DE PORT ST LOUIS	2 000,00	
COMMUNE DE PUYLOUBIER	64 412,00	
COMMUNE DE PUYLOUBIER	33 993,00	
COMMUNE DE PUYLOUBIER	6 690,00	
COMMUNE DE PUYLOUBIER	49 883,00	
COMMUNE DE PUYLOUBIER	40 981,00	
COMMUNE DE PUYLOUBIER	40 470,67	
COMMUNE DE PUYLOUBIER	16 541,00	
COMMUNE DE PUYLOUBIER	21 366,00	
COMMUNE DE PUYLOUBIER	49 350,00	
COMMUNE DE PUYLOUBIER	45 672,00	
COMMUNE DE PUYLOUBIER	29 040,00	
COMMUNE DE PUYLOUBIER	3 172,00	
COMMUNE DE ROGNES	3 500,00	
COMMUNE DE ROGNES	11 984,46	
COMMUNE DE ROGNES	99 057,99	
COMMUNE DE ROGNES	33 755,94	
COMMUNE DE ROUSSET	5 200,00	
COMMUNE DE ROUSSET	11 617,86	
COMMUNE DE ROUSSET	1 658,72	
COMMUNE DE ROUSSET	1 405,46	
COMMUNE DE ROUSSET	10 585,49	
COMMUNE DE ROUSSET	1 813,92	
COMMUNE DE ROUSSET	4 811,81	
COMMUNE DE ROUSSET	10 841,67	
COMMUNE DE ROUSSET	6 362,75	
COMMUNE DE ROUSSET	2 721,25	
COMMUNE DE ROUSSET	4 094,48	
COMMUNE DE ROUSSET	1 929,00	
COMMUNE DE ROUSSET	2 704,79	
COMMUNE DE ROUSSET	1 878,59	
COMMUNE DE ROUSSET	2 054,60	
COMMUNE DE ROUSSET	972,84	
COMMUNE DE ROUSSET	14 103,84	
COMMUNE DE ROUSSET	2 009,41	
COMMUNE DE ROUSSET	6 510,00	
COMMUNE DE ROUSSET	10 756,58	
COMMUNE DE ROUSSET	1 169,28	
COMMUNE DE ROUSSET	7 011,00	
COMMUNE DE ROUSSET	109 818,39	
COMMUNE DE ROUSSET	9 407,50	
COMMUNE DE ROUSSET	1 656,83	
COMMUNE DE ROUSSET	4 395,14	
COMMUNE DE ROUSSET	10 744,00	
COMMUNE DE ROUSSET	1 072,00	
COMMUNE DE ROUSSET	9 950,00	
COMMUNE DE ROUSSET	1 095,02	
COMMUNE DE ROUSSET	2 089,75	

Nom des bénéficiaires	Montant du fonds de concours ou de la subvention (numéraire)	Prestations en nature
COMMUNE DE ROUSSET	1 010,00	
COMMUNE DE ROUSSET	759,00	
COMMUNE DE ROUSSET	1 068,00	
COMMUNE DE ROUSSET	1 699,08	
COMMUNE DE ROUSSET	1 840,41	
COMMUNE DE ROUSSET	9 550,50	
COMMUNE DE ROUSSET	1 381,12	
COMMUNE DE ROUSSET	21 970,50	
COMMUNE DE ROUSSET	14 450,00	
COMMUNE DE ROUSSET	4 065,25	
COMMUNE DE ROUSSET	5 750,00	
COMMUNE DE ROUSSET	2 121,81	
COMMUNE DE ROUSSET	3 250,00	
COMMUNE DE ROUSSET	66 255,35	
COMMUNE DE ROUSSET	12 298,42	
COMMUNE DE ROUSSET	122 701,50	
COMMUNE DE ROUSSET	300 704,59	
COMMUNE DE ROUSSET	175 325,63	
COMMUNE DE ROUSSET	3 410,00	
COMMUNE DE ROUSSET	140 228,30	
COMMUNE DE ROUSSET	3 572,25	
COMMUNE DE ROUSSET	10 681,74	
COMMUNE DE ROUSSET	1 493,52	
COMMUNE DE ROUSSET	5 270,00	
COMMUNE DE ROUSSET	3 845,00	
COMMUNE DE ROUSSET	96 008,12	
COMMUNE DE ROUSSET	275,00	
COMMUNE DE ROUSSET	1 652,74	
COMMUNE DE ROUSSET	2 362,50	
COMMUNE DE ROUSSET	10 254,20	
COMMUNE DE ROUSSET	963,57	
COMMUNE DE ROUSSET	2 245,71	
COMMUNE DE ROUSSET	95 485,90	
COMMUNE DE ROUSSET	8 569,75	
COMMUNE DE ROUSSET	1 525,71	
COMMUNE DE ROUSSET	1 536,25	
COMMUNE DE ROUSSET	600,00	
COMMUNE DE ROUSSET	4 992,57	
COMMUNE DE SAINT ANTONIN SUR BAYON	2 985,00	
COMMUNE DE SAINT CANNAT	4 100,00	
COMMUNE DE SAINT CANNAT	4 100,00	
COMMUNE DE SAINT CANNAT	15 162,59	
COMMUNE DE SAINT CANNAT	4 046,50	
COMMUNE DE SAINT CANNAT	14 839,70	
COMMUNE DE SAINT CANNAT	43 646,18	
COMMUNE DE SAINT CANNAT	45 165,27	
COMMUNE DE SAINT CANNAT	1 240,38	
COMMUNE DE SAINT CANNAT	11 572,81	
COMMUNE DE SAINT CANNAT	104 125,05	
COMMUNE DE SAINT CANNAT	152 662,02	

Nom des bénéficiaires	Montant du fonds de concours ou de la subvention (numéraire)	Prestations en nature
COMMUNE DE SAINT CANNAT	225 898,98	
COMMUNE DE SAINT CANNAT	51 442,33	
COMMUNE DE SAINT CANNAT	2 175,00	
COMMUNE DE SAINT CANNAT	7 525,50	
COMMUNE DE SAINT CANNAT	9 057,35	
COMMUNE DE SAINT CANNAT	18 971,95	
COMMUNE DE SAINT CANNAT	121 719,95	
COMMUNE DE SAINT CANNAT	19 035,00	
COMMUNE DE SAINT CANNAT	8 400,90	
COMMUNE DE SAINT CANNAT	51 442,33	
COMMUNE DE SAINT CANNAT	20 685,07	
COMMUNE DE SAINT CANNAT	8 317,99	
COMMUNE DE SAINT CANNAT	11 242,01	
COMMUNE DE SAINT CANNAT	2 697,62	
COMMUNE DE SAINT ESTEVE JANS	5 379,41	
COMMUNE DE SAINT ESTEVE JANS	8 704,26	
COMMUNE DE SAINT ESTEVE JANS	12 420,75	
COMMUNE DE SAINT ESTEVE JANS	2 641,44	
COMMUNE DE SAINT ESTEVE JANS	5 186,40	
COMMUNE DE SAINT ESTEVE JANS	20 802,99	
COMMUNE DE SAINT ESTEVE JANS	1 594,47	
COMMUNE DE SAINT ESTEVE JANS	4 170,97	
COMMUNE DE SAINT ESTEVE JANS	2 776,32	
COMMUNE DE SAINT ESTEVE JANS	29 133,39	
COMMUNE DE SAINT ESTEVE JANS	8 442,97	
COMMUNE DE SAINT MARC JAUMEG	2 919,31	
COMMUNE DE SAINT MARC JAUMEG	4 220,00	
COMMUNE DE SAINT MARC JAUMEG	21 111,27	
COMMUNE DE SAINT MARC JAUMEG	25 606,83	
COMMUNE DE SAINT PAUL LEZ DU	4 730,50	
COMMUNE DE SAINT PAUL LEZ DU	66 558,01	
COMMUNE DE SAINT PAUL LEZ DU	12 502,99	
COMMUNE DE SAINT PAUL LEZ DU	22 425,25	
COMMUNE DE SAINT PAUL LEZ DU	23 747,39	
COMMUNE DE SAINT PAUL LEZ DU	3 792,50	
COMMUNE DE SAINT PAUL LEZ DU	22 750,50	
COMMUNE DE SAINT PAUL LEZ DU	9 410,99	
COMMUNE DE SAINT PAUL LEZ DU	6 045,50	
COMMUNE DE SIMIANE COLLONGUE	2 000,00	
COMMUNE DE SIMIANE COLLONGUE	8 445,58	
COMMUNE DE SIMIANE COLLONGUE	11 981,00	
COMMUNE DE SIMIANE COLLONGUE	4 580,37	
COMMUNE DE SIMIANE COLLONGUE	8 371,04	
COMMUNE DE SIMIANE COLLONGUE	3 727,76	
COMMUNE DE SIMIANE COLLONGUE	6 818,82	
COMMUNE DE SIMIANE COLLONGUE	2 435,92	
COMMUNE DE SIMIANE COLLONGUE	2 715,51	
COMMUNE DE SIMIANE COLLONGUE	2 236,00	
COMMUNE DE SIMIANE COLLONGUE	4 753,20	
COMMUNE DE SIMIANE COLLONGUE	1 711,04	

Nom des bénéficiaires	Montant du fonds de concours ou de la subvention (numéraire)	Prestations en nature
COMMUNE DE SIMIANE COLLONGUE	4 845,02	
COMMUNE DE SIMIANE COLLONGUE	5 420,00	
COMMUNE DE SIMIANE COLLONGUE	1 848,00	
COMMUNE DE SIMIANE COLLONGUE	1 797,26	
COMMUNE DE SIMIANE COLLONGUE	7 713,19	
COMMUNE DE SIMIANE COLLONGUE	4 800,00	
COMMUNE DE SIMIANE COLLONGUE	993,60	
COMMUNE DE SIMIANE COLLONGUE	30 806,52	
COMMUNE DE SIMIANE COLLONGUE	12 325,40	
COMMUNE DE SIMIANE COLLONGUE	32 409,54	
COMMUNE DE SIMIANE COLLONGUE	617,65	
COMMUNE DE SIMIANE COLLONGUE	3 715,00	
COMMUNE DE SIMIANE COLLONGUE	335,63	
COMMUNE DE SIMIANE COLLONGUE	3 600,50	
COMMUNE DE SIMIANE COLLONGUE	578,00	
COMMUNE DE SIMIANE COLLONGUE	16 682,20	
COMMUNE DE SIMIANE COLLONGUE	9 550,00	
COMMUNE DE SIMIANE COLLONGUE	11 098,00	
COMMUNE DE SIMIANE COLLONGUE	23 765,92	
COMMUNE DE SIMIANE COLLONGUE	1 680,00	
COMMUNE DE SIMIANE COLLONGUE	10 577,50	
COMMUNE DE SIMIANE COLLONGUE	57 792,36	
COMMUNE DE SIMIANE COLLONGUE	17 376,92	
COMMUNE DE TRET	4 428,80	
COMMUNE DE TRET	66 722,66	
COMMUNE DE TRET	62 917,84	
COMMUNE DE TRET	16 469,65	
COMMUNE DE TRET	33 915,28	
COMMUNE DE TRET	45 400,71	
COMMUNE DE TRET	11 962,90	
COMMUNE DE TRET	28 227,04	
COMMUNE DE TRET	101 582,91	
COMMUNE DE TRET	221 545,37	
COMMUNE DE TRET	17 333,65	
COMMUNE DE VAUVENARGUES	6 341,55	
COMMUNE DE VAUVENARGUES	10 226,36	
COMMUNE DE VAUVENARGUES	1 327,82	
COMMUNE DE VAUVENARGUES	1 037,03	
COMMUNE DE VAUVENARGUES	1 606,00	
COMMUNE DE VAUVENARGUES	3 315,43	
COMMUNE DE VAUVENARGUES	3 725,00	
COMMUNE DE VAUVENARGUES	53 245,33	
COMMUNE DE VENELLES	15 596,96	
COMMUNE DE VENELLES	18 779,94	
COMMUNE DE VENELLES	8 616,59	
COMMUNE DE VENELLES	13 574,14	
COMMUNE DE VENELLES	7 051,53	
COMMUNE DE VENELLES	780,34	
COMMUNE DE VENELLES	16 128,93	
COMMUNE DE VENELLES	14 947,86	

Nom des bénéficiaires	Montant du fonds de concours ou de la subvention (numéraire)	Prestations en nature
COMMUNE DE VENELLES	13 679,07	
COMMUNE DE VENELLES	1 359,00	
COMMUNE DE VENELLES	10 385,60	
COMMUNE DE VENELLES	310,81	
COMMUNE DE VENELLES	12 096,91	
COMMUNE DE VENELLES	1 496,45	
COMMUNE DE VENELLES	14 435,36	
COMMUNE DE VENELLES	44 066,83	
COMMUNE DE VENELLES	12 743,91	
COMMUNE DE VENELLES	1 657,50	
COMMUNE DE VENELLES	7 126,37	
COMMUNE DE VENELLES	6 362,50	
COMMUNE DE VENELLES	722,43	
COMMUNE DE VENELLES	5 582,71	
COMMUNE DE VENELLES	6 562,00	
COMMUNE DE VENELLES	2 632,57	
COMMUNE DE VENELLES	55 792,85	
COMMUNE DE VENELLES	4 280,96	
COMMUNE DE VENELLES	29 794,42	
COMMUNE DE VENELLES	7 724,12	
COMMUNE DE VENELLES	23 982,52	
COMMUNE DE VENELLES	11 299,50	
COMMUNE DE VENELLES	42 618,82	
COMMUNE DE VENELLES	5 486,79	
COMMUNE DE VENELLES	117 965,98	
COMMUNE DE VENELLES	4 526,10	
COMMUNE DE VENELLES	12 513,32	
COMMUNE DE VENELLES	2 337,38	
COMMUNE DE VENELLES	74 127,06	
COMMUNE DE VENELLES	1 858,00	
COMMUNE DE VENELLES	7 517,50	
COMMUNE DE VENELLES	16 473,25	
COMMUNE DE VENELLES	7 393,73	
COMMUNE DE VENELLES	3 037,50	
COMMUNE DE VENELLES	525,00	
COMMUNE DE VENELLES	1 516,00	
COMMUNE DE VENELLES	14 286,88	
COMMUNE DE VENELLES	1 225,25	
COMMUNE DE VENELLES	4 234,50	
COMMUNE DE VENELLES	5 416,42	
COMMUNE DE VENELLES	9 435,00	
COMMUNE DE VENELLES	6 098,72	
COMMUNE DE VENELLES	64 030,89	
COMMUNE DE VENELLES	9 580,10	
COMMUNE DE VENTABREN	2 000,00	
COMMUNE DE VENTABREN	111 055,25	
COMMUNE DE VITROLLES	28 000,00	
COMMUNE DE VITROLLES	28 000,00	
COMMUNE DE VITROLLES	107 632,03	
COMMUNE DE VITROLLES	541,10	

Nom des bénéficiaires	Montant du fonds de concours ou de la subvention (numéraire)	Prestations en nature
COMMUNE DE VITROLLES	521 157,52	
COMMUNE DE VITROLLES	773 532,31	
COMMUNE DE VITROLLES	89 509,24	
COMMUNE DE VITROLLES	282 710,31	
COMMUNE DE VITROLLES	654 720,00	
COMMUNE DE VITROLLES	163 401,67	
COMMUNE DE VITROLLES	41 446,75	
COMMUNE DE VITROLLES	29 031,54	
COMMUNE DE VITROLLES	81 714,51	
COMMUNE DE VITROLLES	217 602,00	
COMMUNE DES PENNES MIRABEAU	165 279,80	
COMMUNE DES PENNES MIRABEAU	116 430,72	
COMMUNE DES PENNES MIRABEAU	70 472,43	
COMMUNE DES PENNES MIRABEAU	614 186,37	
COMMUNE DES PENNES MIRABEAU	9 570,50	
COMMUNE DES PENNES MIRABEAU	70 346,60	
COMMUNE DES PENNES MIRABEAU	13 329,38	
COMMUNE DES PENNES MIRABEAU	586 676,49	
COMMUNE DES PENNES MIRABEAU	107 937,45	
COMMUNE DES PENNES MIRABEAU	202 085,20	
COMMUNE DES PENNES MIRABEAU	391 140,03	
COMMUNE DES PENNES MIRABEAU	4 951,90	
COMMUNE DU PUY SAINTE REPARADE	2 000,00	
COMMUNE DU PUY SAINTE REPARADE	54 438,31	
COMMUNE DU PUY SAINTE REPARADE	1 720,90	
COMMUNE DU PUY SAINTE REPARADE	1 387,50	
COMMUNE DU PUY SAINTE REPARADE	64 856,50	
COMMUNE DU PUY SAINTE REPARADE	22 951,17	
COMMUNE DU PUY SAINTE REPARADE	986,06	
COMMUNE DU PUY SAINTE REPARADE	27 713,84	
COMMUNE DU PUY SAINTE REPARADE	16 828,41	
COMMUNE DU PUY SAINTE REPARADE	3 622,67	
COMMUNE DU PUY SAINTE REPARADE	1 234,77	
COMMUNE DU PUY SAINTE REPARADE	17 228,68	
COMMUNE DU PUY SAINTE REPARADE	1 118,14	
COMMUNE DU PUY SAINTE REPARADE	748,77	
COMMUNE DU PUY SAINTE REPARADE	18 384,87	
COMMUNE DU PUY SAINTE REPARADE	5 068,38	
COMMUNE DU PUY SAINTE REPARADE	3 156,06	
COMMUNE DU PUY SAINTE REPARADE	1 755,25	
COMMUNE DU PUY SAINTE REPARADE	2 810,75	
COMMUNE DU PUY SAINTE REPARADE	9 092,41	
COMMUNE DU PUY SAINTE REPARADE	31 844,69	
COMMUNE DU PUY SAINTE REPARADE	5 149,37	
COMMUNE DU PUY SAINTE REPARADE	10 352,33	
COMMUNE DU THOLONET	2 000,00	
COMMUNE DU THOLONET	36 623,18	
COMMUNE DU THOLONET	136 322,93	
COMMUNE DU THOLONET	119 397,54	
COMMUNE DU THOLONET	53 775,73	

Nom des bénéficiaires	Montant du fonds de concours ou de la subvention (numéraire)	Prestations en nature
COMMUNE DU THOLONET	94 893,51	
COMMUNE DU THOLONET	5 170,58	
MAIRIE D'ISTRES	1 370 132,00	
MAIRIE D'ISTRES	20 650,00	
MAIRIE DE GRANS	135 200,00	
MAIRIE DE PORT ST LOUIS	400 000,00	
RECETTES DES FINANCES DRFIP BOUCHES DU RHONE	-25 977,78	
RECETTES DES FINANCES DRFIP BOUCHES DU RHONE	2 800,00	
RECETTES DES FINANCES DRFIP BOUCHES DU RHONE	1 000,00	
RECETTES DES FINANCES DRFIP BOUCHES DU RHONE	25 920,00	
SEMAG SOCIETE D ECONOMIE MI D AMENAGEMENT DE GARDANNE	1 123 200,00	
Etablissements publics (EPCI, EPA, EPIC,...)	7 609 631,72	
13 HABITAT	64 441,11	
13 HABITAT	62 433,00	
13 HABITAT	701 989,05	
13 HABITAT	99 563,00	
13 HABITAT	123 338,00	
13 HABITAT	336 688,24	
AIX MARSEILLE UNIVERSITE AMU	350 000,00	
AIX MARSEILLE UNIVERSITE AMU	200 000,00	
AIX MARSEILLE UNIVERSITE AMU	428,47	
AIX MARSEILLE UNIVERSITE AMU	3 000,00	
AIX MARSEILLE UNIVERSITE AMU	3 200,00	
ASA DU CANAL DE CRAPONNE	638,52	
ASA DU CANAL DE CRAPONNE	3 500,00	
ASA DU CANAL DE PEYROLLES	10 287,78	
ASA DU CANAL DE PEYROLLES	23 940,00	
ASA DU CANAL DU MOULIN	154,77	
ASA DU CANAL DU MOULIN	1 540,00	
CENTRE DE RESSOURCES DE LA POLITIQUE DE LA VILLE PACA	6 600,00	
CENTRE HOSPITALIER DU PAYS D	1 131 451,92	
CHAMBRE D AGRICULTURE DES BOUCHES DU RHONE	13 500,00	
CHAMBRE D AGRICULTURE DES BOUCHES DU RHONE	24 500,00	
CHAMBRE D AGRICULTURE DES BOUCHES DU RHONE	10 500,00	
CHAMBRE D AGRICULTURE DES BOUCHES DU RHONE	31 500,00	
CHAMBRE D AGRICULTURE DES BOUCHES DU RHONE	10 500,00	
CHAMBRE D AGRICULTURE DES BOUCHES DU RHONE	4 500,00	
CHAMBRE D AGRICULTURE DES BOUCHES DU RHONE	8 400,00	
CHAMBRE D AGRICULTURE DES BOUCHES DU RHONE	3 600,00	
CHAMBRE D AGRICULTURE DES BOUCHES DU RHONE	11 200,00	
CHAMBRE D AGRICULTURE DES BOUCHES DU RHONE	4 800,00	
CHAMBRE D AGRICULTURE VAUCLU	18 407,20	
CHAMBRE D AGRICULTURE VAUCLU	7 888,80	
CHAMBRE D AGRICULTURE VAUCLU	2 150,40	
CHAMBRE D AGRICULTURE VAUCLU	921,60	
CHAMBRE D AGRICULTURE VAUCLU	6 144,60	
CHAMBRE D AGRICULTURE VAUCLU	2 633,40	
CHAMBRE DES METIERS ET DE LA	48 000,00	
CHAMBRE DES METIERS ET DE LA	12 000,00	

Nom des bénéficiaires	Montant du fonds de concours ou de la subvention (numéraire)	Prestations en nature
CNRS DELEGATION PROVENCE CO AGENT COMPTABLE SECONDAIRE	64 000,00	
COMMISSARIAT A L ENERGIE ATOMIQUE	368 000,00	
COMMISSARIAT A L ENERGIE ATOMIQUE	950 000,00	
CONSEIL DEPARTEMENTAL BDR	127 532,18	
CROUS D AIX EN PROVENCE	365 884,80	
CROUS D AIX EN PROVENCE	75 714,53	
CROUS D AIX EN PROVENCE	116 092,30	
CROUS D AIX EN PROVENCE	50 505,15	
ECOLE DES ARTS ET METIERS	319 029,65	
ECOLE NATIONALE SUPERIEURE DES MINES	32 000,00	
ECOLE NATIONALE SUPERIEURE DES MINES	7 962,00	
FONDATION SAINT JOHN PERSE	2 500,00	
GRAND PORT MARITIME DE MARSEILLE	682 562,50	
GRAND PORT MARITIME DE MARSEILLE	16 345,50	
GRAND PORT MARITIME DE MARSEILLE	456 076,07	
IME LE COLOMBIER	105 000,00	
OFFICE DE TOURISME DE LA ROQ	14 000,00	
OFFICE DE TOURISME DE LA ROQ	56 000,00	
OFFICE MUNICIPAL DU TOURISME D AIX EN PROVENCE	5 447,18	
OFFICE MUNICIPAL DU TOURISME D AIX EN PROVENCE	40 000,00	
OFFICE MUNICIPAL DU TOURISME D AIX EN PROVENCE	320 000,00	
OFFICE MUNICIPAL DU TOURISME D AIX EN PROVENCE	80 000,00	
SYND AMENAGEMENT DU BASSIN D ARC	10 640,00	
Autres	2 193 741,44	
ASA MODERNISATION IRRIGATIONS	53 600,00	W200073SUB//
BATAILLON DES MARINS POMPIERS DE	700 000,00	Z170956CO//
BATAILLON DES MARINS POMPIERS DE	800 000,00	Z170956CO//
BATAILLON DES MARINS POMPIERS DE	0,00	---
CHAMBRE AGRICULTURE DES BOUCHES	12 140,80	Z200079COV//
CHAMBRE AGRICULTURE DES BOUCHES	12 656,00	Z200079COV//
CMAR-PACA BDR	32 000,00	W200091SUB//
EPAD OUEST PROVENCE	367 344,64	
EPLFPA AIX VALABRE (CAMPUS	16 000,00	Z200081COV//
G.I.P MISSION LOCALE AUBAGNE	200 000,00	W200090SUB//

IV- ANNEXES	IV
B – ANNEXES PATRIMONIALES – LISTE DES SUBVENTIONS VERSEES PAR LA COLLECTIVITE AUX COMMUNES	B8.1.2

SUBVENTIONS VERSEES PAR LA COLLECTIVITE AUX COMMUNES

(Articles L. 4312-11 et L. 3312-5 du CGCT)

Nom de la commune (1) : COMMUNE DE PEYROLLES				
Numéro de SIREN (2) : 21110287600011				
Population de la commune : 5 214				
Intitulé de la subvention	Objet	Article (3)	Montant en €	Montant en € / hab
	PAIEMENT 100%_SUBV 20_IE_AIDE FIN BME	657341	4 700,00	0,90
CCPD20	CCPD20_DIVERS_T2020 PT1 SOLDE 100%	2041411	10 100,00	1,94
CCPD20	CCPD20_EQUIP COM_T2020 PT1_SOLDE 100 %	2041411	2 141,38	0,41
	CCPD_20_DIVERS ACQ MATERIEL _T20_P3_100%	2041411	2 195,01	0,42
	CCPD20_DIVERS ACQUI MATERIEL_T20_P1_100%	2041411	9 345,71	1,79
	CCPD20_DIVERS ACQUI MATERIEL_T20_P3_100%	2041411	4 111,17	0,79
	CCPD20_DIVERS ACQUI MATERIEL_T20_P4_100%	2041411	2 101,80	0,40
	CCPD_20_EQPT C ACQ MAT ECOLE_T20_P2_100%	2041411	1 969,30	0,38
CCPD20	CCPD20_DIVERS_T2020 PT2 SOLDE 100%	2041412	3 107,54	0,60
CCPD20	CCPD20_ECL PUB_T2019 PT8_SOLDE 100 %	2041412	9 935,46	1,91
CCPD20	CCPD20_ECL PUB_T2020 PT1_SOLDE 100 %	2041412	9 544,73	1,83
CCPD20	CCPD20_ECL PUB_T2020 PT2_SOLDE 100 %	2041412	28 786,40	5,52
CCPD20	CCPD20_EQUIP COM_T2019 PT3_SOLDE 100 %	2041412	4 527,55	0,87
CCPD20	CCPD20_EQUIP COM_T2019 PT6_SOLDE 100 %	2041412	8 618,80	1,65
CCPD20	CCPD20_EQUIP COM_T2019 PT7_SOLDE 100 %	2041412	9 950,44	1,91
CCPD20	CCPD20_EQUIP COM_T2019 PT8_SOLDE 100 %	2041412	9 317,40	1,79
CCPD20	CCPD20_EQUIP COM_T2020 PT1_SOLDE 100 %	2041412	8 522,50	1,63
CCPD20	CCPD20_EQUIP COM_T2020 PT2_SOLDE 100 %	2041412	44 718,67	8,58
CCPD20	CCPD20_EQUIP SPORT_T2019 PT4_SOLDE 100 %	2041412	4 590,92	0,88
CCPD20	CCPD20_REHAB PAT_T2019 PT3_SOLDE 100 %	2041412	9 285,07	1,78
CCPD20	CCPD20_REHAB PAT_T2019 PT4_SOLDE 100 %	2041412	3 079,76	0,59
CCPD20	CCPD20_REHAB PAT_T2020 PT1_SOLDE 100 %	2041412	19 205,00	3,68
CCPD20	CCPD20_VOI & AME URB_T2018 PT3_SLD 100 %	2041412	26 570,07	5,10
CCPD20	CCPD20_VOI & AME URB_T2019 P3_SLD 100%	2041412	14 069,68	2,70
CCPD20	CCPD20_VOI & AME URB_T2019 PT4_SLD 100 %	2041412	49 520,51	9,50
CCPD20	CCPD20_VOI & AME URB_T2019 PT5_SLD 100 %	2041412	93 235,65	17,88
CCPD20	CCPD20_VOI & AME URB_T2020 PT1_SLD 100 %	2041412	12 484,48	2,39
CCPD20	CCPD20_VOI & AME URB_T2020 PT3_SLD 100 %	2041412	42 611,16	8,17
CCPD20	CCPD20_VOI & AME URB_T2020 PT4_SLD 100 %	2041412	20 507,34	3,93
CCPD20	CCPD20_VOI & AME URB_T2020 PT5_SLD 100 %	2041412	125 304,47	24,03

	CCPD20_DIVERS MAT CULTUREL_T19_P5_100%	2041412	5 715,00	1,10
	CCPD20_ECLAIRAGE P VIDEOPROT_T19_P1_100%	2041412	3 139,65	0,60
	CCPD_20_ECLAIR P REHAB DIVER_T20_P3_100%	2041412	6 332,07	1,21
	CCPD20_ECLAIR P VIDEOP PEROU_T20_P_100%	2041412	43 975,00	8,43
	CCPD20_EQPT COMM TVX ECOLES_T20_P4_100%	2041412	6 239,67	1,20
	CCPD20_EQPT SPORTIF DOJO LOG_T19_P1_100%	2041412	5 916,14	1,13
	CCPD20_EQPT SPORTIF P SYNTHE_T19_P3_100%	2041412	12 000,00	2,30
	CCPD20_EQUIP COM EXT CRECHES_T20_P3_100%	2041412	10 660,00	2,04
	CCPD20_REHABILI PAT OFF TOUR_T20_P3_100%	2041412	4 946,00	0,95
	CCPD20_REHABI PAT DIV IMMOBI_T19_P5_100%	2041412	27 749,00	5,32
	CCPD20_REHAB PA ANC TRESORER_T20_P2_100%	2041412	39 365,48	7,55
	CCPD20_REHAB PAT CHATEAU_T19_P1_100%	2041412	20 820,00	3,99
	CCPD_20_REHAB PAT MAISO GARE_T20_P4_100%	2041412	4 415,28	0,85
	CCPD20_VOIRI AMNGT AV C DE G_T20_P8_100%	2041412	21 989,44	4,22
	CCPD20_VOIRIE AMGT P MISTRAL_T20_P1_100%	2041412	12 845,62	2,46
	CCPD20_VOIRIE AMM U DIVERS_T20_P6_100%	2041412	67 808,94	13,01
	CCPD20_VOIRIE AV C DE GAUL_T2020_P2_100%	2041412	68 553,74	13,15
	CCPD_20_VOIRI RTE DU PLAN_T20_P7_100%	2041412	44 998,81	8,63
Total			1 001 627,81	192,09

Nom de la commune (1) : COMMUNE D AIX EN PROVENCE

Numéro de SIREN (2) : 21130001700012

Population de la commune : 146 282

Intitulé de la subvention	Objet	Article (3)	Montant en €	Montant en € / hab
CCPD20	CCPD20_DIVERS_T2020 PT10 SOLDE 100%	2041411	238 938,26	1,63
CCPD20	CCPD20_DIVERS_T2020 PT11 SOLDE 100%	2041411	28 057,75	0,19
CCPD20	CCPD20_DIVERS_T2020 PT1 SOLDE 100%	2041411	86 452,00	0,59
CCPD20	CCPD20_DIVERS_T2020 PT2 SOLDE 100%	2041411	266 488,94	1,82
CCPD20	CCPD20_DIVERS_T2020 PT3 SOLDE 100%	2041411	127 291,37	0,87
CCPD20	CCPD20_DIVERS_T2020 PT4 SOLDE 100%	2041411	75 491,75	0,52
CCPD20	CCPD20_DIVERS_T2020 PT7 SOLDE 100%	2041411	67 197,71	0,46
CCPD20	CCPD20_DIVERS_T2020 PT8 SOLDE 100%	2041411	8 046,00	0,06
CCPD20	CCPD20_DIVERS_T2020 PT9 SOLDE 100%	2041411	6 976,23	0,05
	CCPD20_DIVERS AC EQUIPT COMM_T20_P5_100%	2041411	302 827,11	2,07
	CCPD_20_DIVERS ACQ EQPT COMM_T20_P1_100%	2041411	304 011,33	2,08
	CCPD_20_DIVERS ACQUISITION_T19_P10_100%	2041411	78 781,36	0,54
	CCPD20_DIVERS ACQ VEHICULES_T20_P11_100%	2041411	25 792,57	0,18
	CCPD_20_DIVERS ACQ VEHICULE_T20_P10_100%	2041411	5 010,30	0,03
	CCPD_20_EQPT SPORT ACQ DIVER_T20_P3_100%	2041411	10 924,54	0,07
CCPD20	CCPD20_ACCESSIBILITE_T2020 PT1 SLD 100%	2041412	148 504,37	1,02

CCPD20	CCPD20_ACCESSIBILITE_T2020 PT1 SOLDE 100	2041412	99 386,32	0,68
CCPD20	CCPD20_ACCESSIBILITE_T2020 PT2 SOLDE100%	2041412	182 424,42	1,25
CCPD20	CCPD20_AMENAG PAYS_T2020 PT1_SOLDE 100%	2041412	5 721,95	0,04
CCPD20	CCPD20_AMENAG PAYS_T2020 PT2_SOLDE 100%	2041412	73 400,32	0,50
CCPD20	CCPD20_DIAGN_T2020 PT1 SOLDE 100%	2041412	52 447,56	0,36
CCPD20	CCPD20_ECL PUB_T2020 PT1_SOLDE 100 %	2041412	52 141,74	0,36
CCPD20	CCPD20_ECL PUB_T2020 PT2_SOLDE 100 %	2041412	264 098,49	1,81
CCPD20	CCPD20_ECL PUB_T2020 PT4_SOLDE 100 %	2041412	384 144,94	2,63
CCPD20	CCPD20_ECL PUB_T2020 PT5_SOLDE 100 %	2041412	43 349,21	0,30
CCPD20	CCPD20_EQUIP COM_T2019 PT1_SOLDE 100 %	2041412	28 472,06	0,19
CCPD20	CCPD20_EQUIP COM_T2020 PT4_SOLDE 100 %	2041412	82 004,64	0,56
CCPD20	CCPD20_EQUIP CULT_T2020 PT1 SOLDE 100%	2041412	1 395,00	0,01
CCPD20	CCPD20_EQUIP CULT_T2020 PT1_SOLDE 100 %	2041412	21 138,53	0,14
CCPD20	CCPD20_EQUIP SPORT_T2020 PT1_SOLDE 100 %	2041412	222 971,92	1,52
CCPD20	CCPD20_EQUIP SPORT_T2020 PT2_SOLDE 100 %	2041412	251 675,02	1,72
CCPD20	CCPD20_REHAB PAT_T2020 PT1 SOLDE 100%	2041412	392 314,64	2,68
CCPD20	CCPD20_REHAB PAT_T2020 PT2 SOLDE 100%	2041412	13 667,11	0,09
CCPD20	CCPD20_REHAB PAT_T2020 PT3_SOLDE 100 %	2041412	19 954,80	0,14
CCPD20	CCPD20_VOI & AME URB_T2020 PT1_SLD 100 %	2041412	2 523 762,37	17,25
CCPD20	CCPD20_VOI & AME URB_T2020 PT1SOLDE 100%	2041412	353 341,44	2,42
CCPD20	CCPD20_VOI & AME URB_T2020 PT2_SLD 100 %	2041412	460 543,83	3,15
CCPD20	CCPD20_VOI & AME URB_T2020 PT3_SLD 100 %	2041412	698 908,80	4,78
CCPD20	CCPD20_VOI & AME URB_T2020 PT4_SLD 100 %	2041412	280 728,99	1,92
CCPD20	CCPD20_VOI & AME URB_T2020 PT5_SLD 100 %	2041412	55 225,73	0,38
CCPD20	CCPD20_VOI & AME URB_T2020 PT6_SLD 100 %	2041412	542 276,02	3,71
	CCPD20_AMG PAYS BERGE TORSE_T20_P5_100%	2041412	7 334,82	0,05
	CCPD20_DIAGI RENOV CHAUFFERI_T20_P2_100%	2041412	70 960,64	0,49
	CCPD20_DIAG RENOV CHAUFFERI_T20_P3_100%	2041412	24 566,53	0,17
	CCPD20_ECLAIR PUBLIC DIVERS_T20_P3_100%	2041412	93 161,05	0,64
	CCPD20_ECLAIR PUBLIC DIVERS_T20_P8_100%	2041412	10 758,39	0,07
	CCPD20_ECLAIR PUB RENOV DIVE_T20_P6_100%	2041412	56 937,37	0,39
	CCPD20_ECLAIR PU RENOV DIVER_T20_P7_100%	2041412	440 144,09	3,01
	CCPD20_EQPT COMM RENOV ECOLE_T20_P3_100%	2041412	46 952,82	0,32
	CCPD20_EQPT COMM RENOV ECOLE_T20_P5_100%	2041412	55 108,57	0,38
	CCPD20_EQPT COM RENOV ECOLE_T20_P1_100%	2041412	43 344,52	0,30
	CCPD20_EQPT CULTUREL EGLISE_T20_P2_100%	2041412	14 997,00	0,10
	CCPD20_REHAB PAT CITE LIVRE_T20_P3_100%	2041412	64 274,46	0,44
	CCPD20_REHA PAT BAS J BOUFFA_T20_P2_100%	2041412	403 904,50	2,76
	CCPD_20_STRUCTURE SPORTIV RE_T19_P2_100%	2041412	290 518,42	1,99
	CCPD20_VOI AMGT PLACE VERDUN_T20_P3_100%	2041412	42 280,26	0,29
	CCPD_20_VOIRI AMGT PERI URBA_T20_P5_100%	2041412	995 825,21	6,81

	CCPD_20_VOIRI AMNGT M ACTIFS_T20_P5_100%	2041412	269 452,95	1,84
	CCPD20_VOIRIE AMGT CENTRE VI_T20_P3_100%	2041412	664 165,46	4,54
	CCPD20_VOIRIE AMGT U MO ACTI_T20_P2_100%	2041412	87 323,05	0,60
	CCPD20_VOIRIE AMGT URB PERI_T20_P2_100%	2041412	182 930,21	1,25
	CCPD_20_VOIRIE AMNG MODE ACTIF_D 74_100%	2041412	87 760,29	0,60
	CCPD20_VOIRIE PLACE MADELEIN_T20_P2_100%	2041412	227 137,44	1,55
	CCPD_20_VOIRIE RECAL C VILLE_T19_P6_100%	2041412	68 276,45	0,47
	CCPD_20_VOIR P VERDUN PRECHE_T19_P7_100%	2041412	86 406,63	0,59
Total			13 220 808,57	90,42

Nom de la commune (1) : COMMUNE DE BEAURECUEIL

Numéro de SIREN (2) : 21130012400016

Population de la commune : 641

Intitulé de la subvention	Objet	Article (3)	Montant en €	Montant en € / hab
CCPD20	CCPD20_DIVERS_T2020 PT1 SOLDE 100%	2041411	7 640,03	11,92
	CCPD20_DIVERS ACQUI MATERIEL_T20_P2_100%	2041411	4 934,08	7,70
	CCPD20_VOIRIE AMGT V PIETONN_T20_P1_100%	2041412	19 654,64	30,66
Total			32 228,75	50,28

Nom de la commune (1) : COMMUNE DE BOUC BEL AIR

Numéro de SIREN (2) : 21130015700016

Population de la commune : 15 085

Intitulé de la subvention	Objet	Article (3)	Montant en €	Montant en € / hab
	CCPD20_EQPT ACQUI VEHI ELE_T2020_P1_100%	2041411	18 389,86	1,22
	CCPD20_VOIRIE AMNGT COMMUNAL_T20_P3_100%	2041411	8 657,97	0,57
CCPD20	CCPD20_ECL PUB_T2020 PT1_SOLDE 100 %	2041412	44 324,72	2,94
CCPD20	CCPD20_ECL PUB_T2020 PT2_SOLDE 100 %	2041412	0,00	0,00
CCPD20	CCPD20_ECL PUB_T2020 PT3_SOLDE 100 %	2041412	58 921,19	3,91
CCPD20	CCPD20_ECL PUB_T2020 PT4_SOLDE 100 %	2041412	77 920,33	5,17
CCPD20	CCPD20_EQUIP COM_T2019_SOLDE 100 %	2041412	16 187,59	1,07
CCPD20	CCPD20_EQUIP COM_T2020 PT2_SOLDE 100 %	2041412	21 639,58	1,43
CCPD20	CCPD20_EQUIP SPORT_T2020 PT1_SOLDE 100 %	2041412	51 989,77	3,45
CCPD20	CCPD20_REHAB PAT_T2020 PT1_SOLDE 100 %	2041412	20 888,00	1,38
CCPD20	CCPD20_REHAB PAT_T2020 PT2_ACPPT 70 %	2041412	134 354,23	8,91
CCPD20	CCPD20_VOI & AME URB_T2020 PT1_SLD 100 %	2041412	369 553,57	24,50
CCPD20	CCPD20_VOI & AME URB_T2020 PT4_SLD 100 %	2041412	22 672,50	1,50
CCPD20	CCPD20_VOI & AME URB_T2020 PT5_SLD 100 %	2041412	58 924,11	3,91
	CCPD20_ACQ TERRAIN GP SCOLA_T19_P1_100%	2041412	845 197,01	56,03
	CCPD20_AMGT PAY POSTE MOUNIN_T20_P1_100%	2041412	12 497,58	0,83
	CCPD_20_DIAG POMPE CHALEUR_T20_P1_100%	2041412	1 823,61	0,12

	CCPD_20_DIAG POMPE CHALEUR_T20_P2_100%	2041412	34 648,81	2,30
	CCPD20_ECLAIR PUB VIDEOS R S_T20_P2_100%	2041412	14 464,78	0,96
	CCPD20_EQPT COM BAT SCOLAIRE_T20_P3_100%	2041412	12 100,75	0,80
	CCPD20_EQPT COM ECOLE PINS_T19_P1_100%	2041412	20 568,74	1,36
	CCPD20_EQPT COM MUR CHATEAU_T20_P1_100%	2041412	8 840,43	0,59
	CCPD20_EQPT SP AMO N GYMNASSE_T18_P2_SOLD	2041412	2 726,25	0,18
	CCPD20_EQT SP STADE MOSSOU_T18_P1_SOLDE	2041412	2 169,25	0,14
	CCPD_20_REHAB C TERRE BLANCH_T20_P4_100%	2041412	34 526,91	2,29
	CCPD20_REHAB PAT CHAPELLE_T19_P1_100%	2041412	6 750,00	0,45
Total			1 900 737,54	126,01

Nom de la commune (1) : COMMUNE DE CABRIES				
Numéro de SIREN (2) : 21130019900018				
Population de la commune : 10 159				
Intitulé de la subvention	Objet	Article (3)	Montant en €	Montant en € / hab
	PAIEMENT 100%_SUBV_19_IE_AIDE FINAN BME	657341	2 000,00	0,20
CCPD20	CCPD20_DIVERS_T2020 PT1 SOLDE 100%	2041411	314 219,06	30,93
CCPD20	CCPD20_ECL PUB_T2019 PT2_SOLDE 100 %	2041412	337 153,88	33,19
CCPD20	CCPD20_EQUIP COM_T2016 PT1_SOLDE 100 %	2041412	52 505,81	5,17
CCPD20	CCPD20_EQUIP COM_T2018 PT1_SOLDE 100 %	2041412	155 682,90	15,32
CCPD20	CCPD20_EQUIP COM_T2018 PT2_SOLDE 100 %	2041412	19 938,33	1,96
CCPD20	CCPD20_EQUIP SPORT_T2020 PT1_SOLDE 100 %	2041412	129 694,39	12,77
CCPD20	CCPD20_VOI & AME URB_T2016 P1-2_SLD 100%	2041412	81 399,48	8,01
CCPD20	CCPD20_VOI & AME URB_T2018 PT1_SLD 100 %	2041412	104 070,63	10,24
CCPD20	CCPD20_VOI & AME URB_T2018 PT2_SLD 100 %	2041412	106 707,80	10,50
CCPD20	CCPD20_VOI & AME URB_T2019 PT2_SLD 100 %	2041412	405 106,05	39,88
	CCPD_20_EQPT COM RENOV PAT C_T16_P1_SOLD	2041412	12 455,51	1,23
	CCPD_20_EQPT COM RENOV PATRI_T18_P3_SOLD	2041412	25 813,18	2,54
	CCPD_20_EQPT C RENO PAT COMM_T15_P1_SOLD	2041412	45 622,98	4,49
	CCPD_20_EQPT C RENO PAT_T18_P1_SOLDE	2041412	22 093,37	2,17
	CCPD_20_VOIRI AMNGT ZONE 30_T20_P1_SOLD	2041412	33 399,73	3,29
	CCPD_20_VOIRI TVX HAUTECLOQ_T18_P1_SOLD	2041412	27 628,67	2,72
Total			1 875 491,77	184,61

Nom de la commune (1) : COMMUNE DE CHATEAUNEUF LE RO				
Numéro de SIREN (2) : 21130025600016				
Population de la commune : 2 381				
Intitulé de la subvention	Objet	Article (3)	Montant en €	Montant en € / hab
	CCPD_20_REHAB PAT DIVERS EQU_T20_P1_100%	2041411	8 549,65	3,59
CCPD20	CCPD20_ECL PUB_T2020 PT1_SOLDE 100 %	2041412	14 421,77	6,06

CCPD20	CCPD20_EQUIP COM_T2020 PT2_SOLDE 100 %	2041412	70 357,42	29,55
	CCPD_20_DIVER TVX ETUDE _T20_P1_100%	2041412	5 183,93	2,18
	CCPD_20_ECLAIRAGE PUBLIC_T20_P1_100%	2041412	12 385,48	5,20
	CCPD_20_EQPT C AM JARDIN POT_T20_P1_100%	2041412	9 480,00	3,98
	CCPD_20_EQPT C NV CANTINE SC_T20_P1_100%	2041412	12 090,75	5,08
	CCPD_20_EQPT C SCE TECHNIQU_T20_P1_100%	2041412	16 413,19	6,89
	CCPD_20_EQPT C TVX SCOLAIRES_T20_P2_100%	2041412	16 561,18	6,96
	CCPD_20_EQPT CUL TVX DIVERS _T20_P1_100%	2041412	22 916,66	9,62
	CCPD20_VOIRI AMNGT DIV ETUDE_T20_P5_100%	2041412	10 580,56	4,44
	CCPD_20_VOIRIEDIV AMNGT DELA_T20_P1_100%	2041412	2 281,50	0,96
Total			201 222,09	84,51

Nom de la commune (1) : COMMUNE DE CORNILLON

Numéro de SIREN (2) : 21130029800018

Population de la commune : 0

Intitulé de la subvention	Objet	Article (3)	Montant en €	Montant en € / hab
	Subvention de fonctionnement pour aide aide commerces	657341	1 500,00	0,00
Total			1 500,00	0,00

Nom de la commune (1) : COMMUNE D EGUILLES

Numéro de SIREN (2) : 21130032200016

Population de la commune : 8 099

Intitulé de la subvention	Objet	Article (3)	Montant en €	Montant en € / hab
	SUB20_BME_SOLDE 100%	657341	3 500,00	0,43
CCPD20	CCPD20_DIVERS_T2020 PT1 SOLDE 100%	2041411	40 367,79	4,98
CCPD20	CCPD20_ACCESSIBILITE_T2020 PT1 SOLDE 100	2041412	175 020,25	21,61
CCPD20	CCPD20_AMENAG PAYS_T2020 PT1_ACPT 70%	2041412	125 751,50	15,53
CCPD20	CCPD20_DIAGNOSTIC_T2020 PT1 SOLDE 100%	2041412	10 569,25	1,31
CCPD20	CCPD20_EQUIP COM_T2020 PT1_SOLDE 100 %	2041412	13 410,00	1,66
CCPD20	CCPD20_EQUIP COM_T2020 PT2_SOLDE 100 %	2041412	31 680,87	3,91
CCPD20	CCPD20_EQUIP SPORT_T2020 PT1_SOLDE 100 %	2041412	4 005,94	0,49
CCPD20	CCPD20_REHAB PAT_T2019 PT1_ACPT 70 %	2041412	33 557,81	4,14
CCPD20	CCPD20_VOI & AME URB_T2019 PT2_SLD 100 %	2041412	31 761,60	3,92
CCPD20	CCPD20_VOI & AME URB_T2020 PT1_SLD 100 %	2041412	37 228,12	4,60
CCPD20	CCPD20_VOIRIE AMGT RLA GARDE_T19_P1_100%	2041412	115 173,75	14,22
Total			622 026,88	76,80

Nom de la commune (1) : COMMUNE DE FOS

Numéro de SIREN (2) : 21130039700018

Population de la commune : 0				
Intitulé de la subvention	Objet	Article (3)	Montant en €	Montant en € / hab
	Subvention de fonctionnement pour aide aide commerces	657341	16 000,00	0,00
Total			16 000,00	0,00

Nom de la commune (1) : COMMUNE DE FUVEAU				
Numéro de SIREN (2) : 21130040500019				
Population de la commune : 10 342				
Intitulé de la subvention	Objet	Article (3)	Montant en €	Montant en € / hab
	PAIEMENT 100%_SUBV 20_IE_AIDE FIN BME	657341	2 000,00	0,19
CCPD20	CCPD20_DIAGNOSTIC_T2020 PT1 SOLDE 100%	2041412	33 415,09	3,23
CCPD20	CCPD20_EQUIP SPORT_T2020 PT1_SOLDE 100 %	2041412	285 496,54	27,61
CCPD20	CCPD20_PARKING_T2020 PT1 SOLDE 100%	2041412	186 940,42	18,08
CCPD20	CCPD20_VOI & AME URB_T2020 PT1_SLD 100 %	2041412	177 418,33	17,16
CCPD20	CCPD20_VOI & AME URB_T2020 PT3_ACPT 70 %	2041412	159 022,39	15,38
CCPD20	CCPD_20_VOIRI LOT ROCAOUDO F_T20_P2_100%	2041412	43 185,62	4,18
Total			887 478,39	85,83

Nom de la commune (1) : COMMUNE DE GARDANNE				
Numéro de SIREN (2) : 21130041300013				
Population de la commune : 21 714				
Intitulé de la subvention	Objet	Article (3)	Montant en €	Montant en € / hab
CCPD20	CCPD20_DIVERS_T2020 PT1 SOLDE 100%	2041411	351 306,76	16,18
CCPD20	CCPD20_EQUIP CULT_T2019 PT2_SOLDE 100 %	2041411	5 829,34	0,27
CCPD20	CCPD20_EQUIP CULT_T2019 PT3_SOLDE 100 %	2041411	9 197,83	0,42
CCPD20	CCPD20_REHAB PAT_T2019 PT1_SOLDE 100 %	2041411	7 103,80	0,33
CCPD20	CCPD20_REHAB PAT_T2020 PT10_SOLDE 100 %	2041411	24 882,06	1,15
CCPD20	CCPD20_REHAB PAT_T2020 PT7_SOLDE 100 %	2041411	175,00	0,01
	CCPD_20_DIVERS ACQ MATERIEL_T20_P2_100%	2041411	25 524,88	1,18
	CCPD20_DIVERS ACQUI MATERIEL_T19_P3_100%	2041411	41 881,53	1,93
	CCPD20_DIVERS ACQUISITION_T20_P1_100%	2041411	325,00	0,01
	CCPD_20_DIVERS SAL S MORANDA_T20_P2_100%	2041411	24 425,46	1,12
	CCPD20_EQPT C AQ LIVRES_T20_P1_100%	2041411	4 568,97	0,21
CCPD20	CCPD20_ACCESSIBILITE_T2020 PT1 SOLDE100%	2041412	8 738,27	0,40
CCPD20	CCPD20_AMENAG PAYS_T2020 PT4_SOLDE 100%	2041412	22 482,50	1,04
CCPD20	CCPD20_EQUIP COM_T2019 PT 2 SOLDE 100%	2041412	575 811,12	26,52
CCPD20	CCPD20_EQUIP COM_T2020 PT1_SOLDE 100 %	2041412	69 801,08	3,21
CCPD20	CCPD20_EQUIP CULT_T2020 PT1_SOLDE 100 %	2041412	21 254,17	0,98
CCPD20	CCPD20_EQUIP CULT_T2020 PT2_SOLDE 100 %	2041412	9 251,02	0,43

CCPD20	CCPD20_EQUIP SPORT_T2020 PT1_SOLDE 100 %	2041412	12 436,00	0,57
CCPD20	CCPD20_REHAB PAT_T2019 PT2_SOLDE 100 %	2041412	6 595,00	0,30
CCPD20	CCPD20_REHAB PAT_T2019 PT3_SOLDE 100 %	2041412	405,00	0,02
CCPD20	CCPD20_REHAB PAT_T2020 PT10_SOLDE 100 %	2041412	240,00	0,01
CCPD20	CCPD20_REHAB PAT_T2020 PT5_SOLDE 100 %	2041412	4 320,00	0,20
CCPD20	CCPD20_REHAB PAT_T2020 PT6_SOLDE 100 %	2041412	5 919,09	0,27
CCPD20	CCPD20_REHAB PAT_T2020 PT8_SOLDE 100 %	2041412	36 472,69	1,68
CCPD20	CCPD20_REHAB PAT_T2020 PT9_SOLDE 100 %	2041412	52 955,50	2,44
CCPD20	CCPD20_VOI & AME URB_T2019 PT2_SLD 100 %	2041412	18,05	0,00
	CCPD19_EQPT C GPE SCOLAIRE_T19_P3_100%	2041412	925,45	0,04
	CCPD19_EQPT SPORTIF GY COSEC_T19_P1_100%	2041412	11 262,29	0,52
	CCPD20_ACC TVX ECOLE CEZANNE_T19_P3_100%	2041412	539,39	0,02
	CCPD20_AMGT PAY P ARBRES_T20_P3_100%	2041412	11 942,50	0,55
	CCPD20_AMGT PAY_P ARBRE_T19_P3_100%	2041412	49 894,40	2,30
	CCPD20_AMNGT PAY P ARBRES RP_T20_P2_100%	2041412	10 272,92	0,47
	CCPD20_A PAY AIRE JEUX PARC_T20_P1_100%	2041412	55 025,72	2,53
	CCPD20_DIAG EQUIT ENERGETIQU_T19_P3_100%	2041412	5 616,82	0,26
	CCPD20_DIV PROJET AGROECOL R_T20_P1_100%	2041412	3 220,67	0,15
	CCPD20_ECLAIRAGE P R SEC A N_T19_P1_100%	2041412	51 122,36	2,35
	CCPD20_ECLAIR PUBLIC CUIS C_T20_P1_100%	2041412	88 693,70	4,08
	CCPD20_ECLAIR PU TVX RESEAU_T19_P3_100%	2041412	120 471,45	5,55
	CCPD20_ECL PUB STADE SAVINE_T20_P1_100%	2041412	25 717,50	1,18
	CCPD20_EPT C CIMETIERE_T20_P1_100%	2041412	2 153,96	0,10
	CCPD20_EPT SPORTIF REN COSEC_T20_P1_100%	2041412	50 056,20	2,31
	CCPD20_EQP C CONST CUISINE C_T20_P1_100%	2041412	9 862,66	0,45
	CCPD_20_EQP C GYMNASSE LAGRA_T20_P2_100%	2041412	66 040,09	3,04
	CCPD20_EQP C REH MAISON FORM_T20_P1_100%	2041412	1 680,74	0,08
	CCPD20_EQP C TVX ENTRAID MED_T20_P1_100%	2041412	74 208,50	3,42
	CCPD20_EQPT C BAT ADMINISTRA_T19_P2_100%	2041412	17 453,92	0,80
	CCPD_20_EQPT C CONS C CENTRA_T20_P2_100%	2041412	2 679,98	0,12
	CCPD20_EQPT C TVX AILE FROID_T20_P1_100%	2041412	405,50	0,02
	CCPD20_EQPT C TVX BAT EDUC_T19_P3_100%	2041412	147 253,32	6,78
	CCPD_20_EQPT C TVX RECUR BA_T20_P2_100%	2041412	790,71	0,04
	CCPD20_EQPT C TVX RUE FRANCO_T19_P3_100%	2041412	1 928,85	0,09
	CCPD20_EQPT CUL CREATION B N_T20_P1_100%	2041412	21 434,16	0,99
	CCPD20_EQT C CLAEC FONTVENEL_T20_P1_100%	2041412	10 460,00	0,48
	CCPD20_EQUIPT FOYER 3EME AGE_T19_P3_100%	2041412	3 190,74	0,15
	CCPD20_REHAB MAISON FORMATIO_T19_P4_100%	2041412	10 861,06	0,50
	CCPD20_REH PAT PARKING P PM_T20_P11_100%	2041412	3 393,83	0,16
	CCPD20_VIDEPROTEC PARKG ND_T19_P2_100%	2041412	583,84	0,03
	CCPD20_VOIRIE TVX CH LA BOND_T19_P3_100%	2041412	74 465,05	3,43

	CCPD_20_VOIRIE TVX SIGNAL PM_T20_P2_100%	2041412	12 243,31	0,56
	CCPD2_VOIRIE TVX CH LABONDE _T20_P1_100%	2041412	127 233,86	5,86
Total			2 395 005,57	110,29

Nom de la commune (1) : COMMUNE DE GRANS MAIRIE DE GRANS				
Numéro de SIREN (2) : 21130044700011				
Population de la commune : 0				
Intitulé de la subvention	Objet	Article (3)	Montant en €	Montant en € / hab
	Subvention de fonctionnement pour aide aide commerces	657341	6 000,00	0,00
	Fonds de concours	2041412	135 200,00	0,00
Total			141 200,00	0,00

Nom de la commune (1) : COMMUNE DE GREASQUE				
Numéro de SIREN (2) : 21130046200010				
Population de la commune : 4 331				
Intitulé de la subvention	Objet	Article (3)	Montant en €	Montant en € / hab
CCPD20	CCPD20_DIVERS_T2020 PT1 SOLDE 100%	2041411	12 797,28	2,95
CCPD20	CCPD20_DIVERS_T2020 PT3 SOLDE 100%	2041411	10 904,91	2,52
CCPD20	CCPD20_EQUIP COM_T2019 PT2_SOLDE 100 %	2041411	1 785,46	0,41
CCPD20	CCPD20_MANDAT COMPLEMENTAIRE N°2555	2041411	4 088,15	0,94
	CCPD20_DIV AQ MAT TECHNIQUE_T20_P2_100%	2041411	13 460,29	3,11
CCPD20	CCPD20_EQUIP COM_T2020 PT1 SOLDE 100%	2041412	41 664,77	9,62
CCPD20	CCPD20_REHAB PAT_T2019 PT2_SOLDE 100 %	2041412	4 547,50	1,05
CCPD20	CCPD20_REHAB PAT_T2020 PT1 SOLDE 100%	2041412	53 624,68	12,38
CCPD20	CCPD20_REHAB PAT_T2020 PT3_SOLDE 100 %	2041412	3 818,10	0,88
CCPD20	CCPD20_VOI & AME URB_T2020 PT2SOLDE 100%	2041412	9 204,00	2,13
CCPD20	CCPD20_VOI & AME URB_T2020 PT3_SLD 100 %	2041412	7 272,22	1,68
	CCPD20_ACCESIBILITE PROGRAM_T20_P1_100%	2041412	5 324,00	1,23
	CCPD20_AMGT PAYSAG AGENDA 21_T20_P1_100%	2041412	2 475,00	0,57
	CCPD20_ECLAIRAGE P RENOUVL_T20_P2_100%	2041412	12 262,87	2,83
	CCPD20_ECLAIR PUB RENOUVELLT_T20_P1_100%	2041412	1 237,50	0,29
	CCPD_20_ELCAI PUBLIQU RENOUV_T20_P3_100%	2041412	16 174,45	3,73
	CCPD20_EQPT COM AC FONC ZA P_T20_P2_100%	2041412	2 942,12	0,68
	CCPD20_EQPT C REHA LOCAUX_T20_P2_100%	2041412	7 626,07	1,76
	CCPD_20_EQ REHAB LOCAUX COMM_T20_P3_100%	2041412	2 242,00	0,52
	CCPD20_REHAB PAT AMG CHATEAU_T20_P3_100%	2041412	22 604,08	5,22
	CCPD20_REHA PAT PUI OISSEL_T2020_P2_100%	2041412	3 581,50	0,83
	CCPD20_VOIRIE AMGT C FERRER_T20_P1_100%	2041412	12 299,20	2,84
	CCPD20_VOIRIE AMGT TVX RECUR_T20_P1_100%	2041412	11 744,35	2,71
	CCPD20_VOIRIE TVX RECURENTSI_T20_P2_100%	2041412	6 133,72	1,42

Total	269 814,22	62,30
-------	------------	-------

Nom de la commune (1) : COMMUNE D'ISTRES MAIRIE D'ISTRES				
Numéro de SIREN (2) : 21130047000419				
Population de la commune : 0				
Intitulé de la subvention	Objet	Article (3)	Montant en €	Montant en € / hab
	Contrat de villes	657341	30 000,00	0,00
	Subvention de fonctionnement pour aide aide commerces	657341	47 000,00	0,00
	Fonds de concours	2041412	1 370 132,00	0,00
	Fonds de concours	2041412	20 650,00	0,00
Total			1 467 782,00	0,00

Nom de la commune (1) : COMMUNE DE JOUQUES				
Numéro de SIREN (2) : 21130048800015				
Population de la commune : 4 521				
Intitulé de la subvention	Objet	Article (3)	Montant en €	Montant en € / hab
CCPD20	CCPD20_DIVERS_T2020 PT1 SOLDE 100%	2041411	12 499,96	2,76
CCPD20	CCPD20_DIVERS_T2019 PT3 SOLDE 100%	2041412	11 755,38	2,60
CCPD20	CCPD20_ECL PUB_T2018 PT1_ACPT 70 %	2041412	21 125,75	4,67
CCPD20	CCPD20_ECL PUB_T2019 PT1_ACPT 70 %	2041412	6 360,55	1,41
CCPD20	CCPD20_REHAB PAT_T2019 PT1_ACPT 70 %	2041412	22 881,81	5,06
CCPD20	CCPD20_REHAB PAT_T2020 PT1_SOLDE 100 %	2041412	2 335,00	0,52
CCPD20	CCPD20_REHAB PAT_T2020 PT2_SOLDE 100 %	2041412	19 710,00	4,36
Total			96 668,45	21,38

Nom de la commune (1) : COMMUNE DE LAMBESC				
Numéro de SIREN (2) : 21130050400019				
Population de la commune : 10 072				
Intitulé de la subvention	Objet	Article (3)	Montant en €	Montant en € / hab
	PAIEMENT 100%_SUBV 20_IE_AIDE FIN BME	657341	5 100,00	0,51
CCPD20	CCPD20_EQUIP COM_T2019 PT1_SOLDE 100 %	2041411	18 440,86	1,83
CCPD20	CCPD20_EQUIP COM_T2019 PT 2 SOLDE 100%	2041411	4 035,34	0,40
CCPD20	CCPD20_EQUIP COM_T2019 PT2_SOLDE 100 %	2041411	45 381,31	4,51
CCPD20	CCPD20_EQUIP COM_T2019 PT4_SOLDE 100 %	2041411	1 307,06	0,13
CCPD20	CCPD20_EQUIP COM_T2019 PT5_SOLDE 100 %	2041411	4 497,54	0,45
CCPD20	CCPD20_VOI & AME URB_T2019 P1 SLD 100%	2041411	1 449,53	0,14
	CCPD_20_ACQUIS EQUIPT SCE_T19_P3_100%	2041411	9 330,06	0,93
	CCPD_20_ACQUISITION EQUIPT_T19_P1_100%	2041411	2 349,80	0,23
CCPD20	CCPD19_VOI & AME URB_T2018 P5 SLD 100%	2041412	58 639,84	5,82

CCPD20	CCPD20_ACCESSIBILITE_T2019 PT2 SLD 100%	2041412	19 722,56	1,96
CCPD20	CCPD20_ACCESSIBILITE_T2019 PT3 SLD 100%	2041412	4 622,68	0,46
CCPD20	CCPD20_ACCESSIBI_T2018 PT1 SLD 100%	2041412	11 750,72	1,17
CCPD20	CCPD20_DIVERS_T2018 PT7 SOLDE 100%	2041412	2 023,57	0,20
CCPD20	CCPD20_DIVERS_T2019 PT1 SOLDE 100%	2041412	4 809,06	0,48
CCPD20	CCPD20_ECL PUB_T2018 PT4 SOLDE 100%	2041412	34 740,50	3,45
CCPD20	CCPD20_ECL PUB_T2019 PT2_SOLDE 100 %	2041412	15 655,86	1,55
CCPD20	CCPD20_ECL PUB_T2019 PT3_SOLDE 100 %	2041412	12 240,00	1,22
CCPD20	CCPD20_ECL PUB_T2019 PT4_SOLDE 100 %	2041412	3 267,50	0,32
CCPD20	CCPD20_EQUIP COM_T2018 PT 3 SOLDE 100%	2041412	5 487,89	0,54
CCPD20	CCPD20_EQUIP COM_T2019 PT10_SOLDE 100 %	2041412	1 188,44	0,12
CCPD20	CCPD20_EQUIP COM_T2019 PT11_SOLDE 100 %	2041412	6 862,05	0,68
CCPD20	CCPD20_EQUIP COM_T2019 PT 1 SOLDE 100%	2041412	150 700,78	14,96
CCPD20	CCPD20_EQUIP COM_T2019 PT2_SOLDE 100 %	2041412	473 861,87	47,05
CCPD20	CCPD20_EQUIP COM_T2019 PT3_SOLDE 100 %	2041412	64 146,54	6,37
CCPD20	CCPD20_EQUIP COM_T2019 PT 4 SOLDE 100%	2041412	19 491,95	1,94
CCPD20	CCPD20_EQUIP COM_T2019 PT4_SOLDE 100 %	2041412	8 642,37	0,86
CCPD20	CCPD20_EQUIP COM_T2019 PT 5 SOLDE 100%	2041412	127 236,17	12,63
CCPD20	CCPD20_EQUIP COM_T2019 PT 6 SOLDE 100%	2041412	58 159,70	5,77
CCPD20	CCPD20_EQUIP COM_T2019 PT7_SOLDE 100 %	2041412	47 234,60	4,69
CCPD20	CCPD20_EQUIP COM_T2019 PT8_SOLDE 100 %	2041412	7 115,63	0,71
CCPD20	CCPD20_EQUIP COM_T2019 PT9_SOLDE 100 %	2041412	2 420,47	0,24
CCPD20	CCPD20_EQUIP COM_T2020 PT1_SOLDE 100 %	2041412	11 084,95	1,10
CCPD20	CCPD20_EQUIP SPORT_T2019 PT1_SOLDE 100 %	2041412	12 070,12	1,20
CCPD20	CCPD20_REHAB PAT_T2019 PT1 SOLDE 100%	2041412	51 324,34	5,10
CCPD20	CCPD20_REHAB PAT_T2019 PT2_SOLDE 100 %	2041412	7 280,70	0,72
CCPD20	CCPD20_REHAB PAT_T2019 PT3_SOLDE 100 %	2041412	8 731,86	0,87
CCPD20	CCPD20_REHAB PAT_T2019 PT4_SOLDE 100 %	2041412	10 168,20	1,01
CCPD20	CCPD20_REHAB PAT_T2019 PT5_SOLDE 100 %	2041412	21 010,08	2,09
CCPD20	CCPD20_REHAB PAT_T2019 PT8_SOLDE 100 %	2041412	4 270,00	0,42
CCPD20	CCPD20_VOI & AME URB_T2018 P3 SLD 100%	2041412	2 177,91	0,22
CCPD20	CCPD20_VOI & AME URB_T2018 PT6_SLD 100 %	2041412	1 947,76	0,19
CCPD20	CCPD20_VOI & AME URB_T2018 PT7_SLD 100 %	2041412	63 917,72	6,35
CCPD20	CCPD20_VOI & AME URB_T2018 PT8_SLD 100 %	2041412	12 977,99	1,29
CCPD20	CCPD20_VOI & AME URB_T2018 PT9_SLD 100 %	2041412	24 142,49	2,40
CCPD20	CCPD20_VOI & AME URB_T2019 PT1_SLD 100 %	2041412	4 006,90	0,40
CCPD20	CCPD20_VOI & AME URB_T2019 PT2_SLD 100 %	2041412	129 353,40	12,84
CCPD20	CCPD20_VOI & AME URB_T2019 PT3_SLD 100 %	2041412	32 962,87	3,27
CCPD20	CCPD20_VOI & AME URB_T2020 PT2_SLD 100 %	2041412	2 306,17	0,23
	CCPD20_ACCESS TVX ERP DIVERS_T19_P4_100%	2041412	17 966,22	1,78
	CCPD_20_DIVERS AFC_T2018_P8_100%	2041412	2 721,00	0,27

	CCPD_20_ECLAI PUB DIV TVX RE_T19_P5_100%	2041412	11 075,20	1,10
	CCPD20_EQPT C AC BALAYEUSE V_T19_P6_100%	2041412	23 232,23	2,31
	CCPD20_EQPT C ACQ VELO ELECT_T19_P7_100%	2041412	864,67	0,09
	CCPD_20_REHAB PA REST EGLISE_T19_P7_100%	2041412	16 394,66	1,63
	CCPD20_REHAB PAT R ORGUE EGL_T19_P6_100%	2041412	3 664,60	0,36
	CCPD_20_RENOV ORGUE EGLISE_T18_P6_100%	2041412	8 603,70	0,85
	CCPD_20_RENOV ORGUE EGLISE_T18_P7_100%	2041412	9 749,19	0,97
	CCPD_20_TVX CHAPELLE UNIVERS_T19_P1_100%	2041412	15 390,00	1,53
	OPERATION FACADES	2041412	2 610,25	0,26
Total			1 743 917,43	173,17

Nom de la commune (1) : COMMUNE DE MEYRARGUES

Numéro de SIREN (2) : 21130059500017

Population de la commune : 3 892

Intitulé de la subvention	Objet	Article (3)	Montant en €	Montant en € / hab
CCPD20	CCPD20_DIVERS_T2020 PT1 SOLDE 100%	2041411	26 335,79	6,77
CCPD20	CCPD20_EQUIP SPORT_T2020 PT1_SOLDE 100 %	2041411	2 302,50	0,59
CCPD20	CCPD20_ECL PUB_T2020 PT1_SOLDE 100 %	2041412	23 264,14	5,98
CCPD20	CCPD20_EQUIP COM_T2020 PT1_SOLDE 100 %	2041412	26 738,50	6,87
CCPD20	CCPD20_REHAB PAT_T2020 PT1_SOLDE 100 %	2041412	11 409,77	2,93
CCPD20	CCPD20_VOI & AME URB_T2020 PT1_SLD 100 %	2041412	51 896,55	13,33
Total			141 947,25	36,47

Nom de la commune (1) : COMMUNE DE MEYREUIL

Numéro de SIREN (2) : 21130060300019

Population de la commune : 5 886

Intitulé de la subvention	Objet	Article (3)	Montant en €	Montant en € / hab
CCPD20	CCPD20_DIVERS_T2020 PT3 SOLDE 100%	2041411	10 458,97	1,78
CCPD20	CCPD20_DIVERS_T2020 PT5 SOLDE 100%	2041411	7 833,95	1,33
CCPD20	CCPD20_EQUIP COM_T2020 PT1_SOLDE 100 %	2041411	127 695,99	21,69
	CCPD20_DIV ACQ MAT MAIR STAD_T20_P7_100%	2041411	7 762,21	1,32
	CCPD_20_DIV AQT MAT BAT ADMI_T20_P6_100%	2041411	6 136,00	1,04
	CCPD_20_DIVERS ACQ MATERIEL_T19_P6_100%	2041411	16 196,72	2,75
	CCPD20_DIVERS ACQUI MATERIEL_T20_P1_100%	2041411	12 778,49	2,17
	CCPD20_DIVERS ACQUI MATERIEL_T20_P1_100%	2041411	29 186,03	4,96
	CCPD20_DIVERS ACQUISIT MAT_T2020_P2_100%	2041411	21 309,69	3,62
CCPD20	CCPD20_EQUIP COM_T2020 PT10_SOLDE 100 %	2041412	306 141,60	52,01
CCPD20	CCPD20_EQUIP COM_T2020 PT1_SOLDE 100 %	2041412	299 910,91	50,95
CCPD20	CCPD20_EQUIP COM_T2020 PT2_SOLDE 100 %	2041412	107 823,48	18,32
CCPD20	CCPD20_EQUIP COM_T2020 PT4_SOLDE 100 %	2041412	119 050,83	20,23

Métropole D' Aix-Marseille-Provence - Budget Principal Métropole CT1 - CA - 2020

CCPD20	CCPD20_EQUIP COM_T2020 PT5_SOLDE 100 %	2041412	42 251,17	7,18
CCPD20	CCPD20_EQUIP COM_T2020 PT6_SOLDE 100 %	2041412	116 498,31	19,79
CCPD20	CCPD20_EQUIP COM_T2020 PT7_SOLDE 100 %	2041412	126 074,13	21,42
CCPD20	CCPD20_REHAB PAT_T2020 PT3_SOLDE 100 %	2041412	23 255,24	3,95
CCPD20	CCPD20_VOI & AME URB_T2019 PT1_SLD 100 %	2041412	7 225,00	1,23
CCPD20	CCPD20_VOI & AME URB_T2020 PT1_SLD 100 %	2041412	21 406,15	3,64
CCPD20	CCPD20_VOI & AME URB_T2020 PT2_SLD 100 %	2041412	21 656,55	3,68
	CCPD_20_DIVERS TVX BATIMENTS_T19_P6_100%	2041412	5 083,87	0,86
	CCPD20_ECLAIR PUB VIDEOSURVE_T20_P1_100%	2041412	1 698,59	0,29
	CCPD_20_EQP CO TVX ECOLE VA_T20_P10_100%	2041412	2 881,80	0,49
	CCPD20_EQT COM GPE SCOLAI_T2020_P9_100%	2041412	32 202,65	5,47
	CCPD20_EQUIP COM_T2020 PT3_SOLDE 100 %	2041412	471 865,98	80,17
	CCPD20_REHAB D VALBRILLANT_T2020_P3_100%	2041412	17 994,81	3,06
	CCPD20_REHAB PAT VALBRILLANT_T20_P1_100%	2041412	16 887,83	2,87
	CCPD20_REHAB PAT VALBRILLANT_T20_P2_100%	2041412	1 778,71	0,30
Total			1 981 045,66	336,57

Nom de la commune (1) : COMMUNE DE MIMET				
Numéro de SIREN (2) : 21130062900014				
Population de la commune : 4 424				
Intitulé de la subvention	Objet	Article (3)	Montant en €	Montant en € / hab
CCPD20	CCPD20_DIVERS_T2019 PT6 SOLDE 100%	2041411	8 159,95	1,84
CCPD20	CCPD20_DIVERS_T2019 PT5 SOLDE 100%	2041412	3 110,00	0,70
CCPD20	CCPD20_DIVERS_T2019 PT6 SOLDE 100%	2041412	2 000,00	0,45
CCPD20	CCPD20_EQUIP COM_T2019 PT4_SOLDE 100 %	2041412	5 958,98	1,35
CCPD20	CCPD20_EQUIP COM_T2019 PT 8 SOLDE 100%	2041412	11 572,40	2,62
CCPD20	CCPD20_EQUIP COM_T2019 PT 9 SOLDE 100%	2041412	48 442,13	10,95
CCPD20	CCPD20_EQUIP COM_T2020 PT1_SOLDE 100 %	2041412	188 427,14	42,59
CCPD20	CCPD20_REHAB PAT_T2019 PT 4 SOLDE 100%	2041412	149 764,86	33,85
CCPD20	CCPD20_REHAB PAT_T2019 PT 5 SOLDE 100%	2041412	90 914,84	20,55
CCPD20	CCPD20_REHAB PAT_T2019 PT6 SOLDE 100%	2041412	332 952,57	75,26
CCPD20	CCPD20_REHAB PAT_T2020 PT1_SOLDE 100 %	2041412	133 921,67	30,27
CCPD20	CCPD20_VOI & AME URB_T2019 PT3_SLD 100 %	2041412	18 685,00	4,22
CCPD20	CCPD20_VOI & AME URB_T2020 PT2_SLD 100 %	2041412	8 220,47	1,86
	CCPD20_EQPT C DIVER BAT_T19_P10_100%	2041412	123 732,01	27,97
Total			1 125 862,02	254,48

Nom de la commune (1) : COMMUNE DES PENNES MIRABEAU				
Numéro de SIREN (2) : 21130071000012				
Population de la commune : 21 702				

Intitulé de la subvention	Objet	Article (3)	Montant en €	Montant en € / hab
CCPD20	CCPD20_DIV ACQUI MATERIEL MU_T20_P1_100%	2041411	165 279,80	7,62
CCPD20	CCPD20_ECL PUB_T2019 PT1_SOLDE 100 %	2041412	116 430,72	5,36
CCPD20	CCPD20_EQUIP COM_T2018 PT1_SOLDE 100 %	2041412	70 472,43	3,25
CCPD20	CCPD20_EQUIP CULT_T2020 PT1_SOLDE 100 %	2041412	614 186,37	28,30
CCPD20	CCPD20_EQUIP SPORT_T2018 PT2_SOLDE 100 %	2041412	9 570,50	0,44
CCPD20	CCPD20_EQUIP SPORT_T2019 PT1_SOLDE 100 %	2041412	70 346,60	3,24
CCPD20	CCPD20_PARKING_T2018 PT2 SOLDE 100%	2041412	13 329,38	0,61
CCPD20	CCPD20_VOI & AME URB_T2017 PT2SOLDE 100%	2041412	586 676,49	27,03
CCPD20	CCPD20_VOI & AME URB_T2020 PT1_SLD 100 %	2041412	107 937,45	4,97
CCPD20	CCPD20_VOI & AME URB_T2020 PT2_SLD 100 %	2041412	202 085,20	9,31
CCPD20	CCPD20_VOI & AME URB_T2020 PT3_SLD 100 %	2041412	391 140,03	18,02
CCPD20	CCPD20_VOI & AME URB_T2020 PT4_SLD 100 %	2041412	4 951,90	0,23
Total			2 352 406,87	108,38

Nom de la commune (1) : COMMUNE DE PEYNIER

Numéro de SIREN (2) : 21130072800014

Population de la commune : 3 626

Intitulé de la subvention	Objet	Article (3)	Montant en €	Montant en € / hab
CCPD20	CCPD20_ECL PUB_T2020 PT1_SOLDE 100 %	2041412	23 696,78	6,54
CCPD20	CCPD20_EQUIP COM_T2020 PT1 SOLDE 100%	2041412	24 523,59	6,76
CCPD20	CCPD20_EQUIP COM_T2020 PT1_SOLDE 100 %	2041412	87 824,86	24,22
CCPD20	CCPD20_EQUIP COM_T2020 PT2_SOLDE 100 %	2041412	3 554,70	0,98
CCPD20	CCPD20_PARKING_T2020 PT1 SOLDE 100%	2041412	29 031,67	8,01
CCPD20	CCPD20_RISQ MAJ_T2020 PT1_SOLDE 100 %	2041412	47 791,24	13,18
CCPD20	CCPD20_VOI & AME URB_T2020 PT1SOLDE 100%	2041412	131 015,21	36,13
CCPD20	CCPD20_VOI & AME URB_T2020 PT2_SLD 100 %	2041412	533 066,51	147,01
Total			880 504,56	242,83

Nom de la commune (1) : COMMUNE DE PORT ST LOUIS MAIRIE DE PORT ST LOUIS

Numéro de SIREN (2) : 21130078500014

Population de la commune : 0

Intitulé de la subvention	Objet	Article (3)	Montant en €	Montant en € / hab
	Contrat de villes	657341	10 000,00	0,00
	Contrat de villes	657341	10 000,00	0,00
	Subvention de fonctionnement pour aide aide commerces	657341	27 000,00	0,00
	Subvention de fonctionnement pour aide aide commerces	657341	9 000,00	0,00
	Contrat de villes	657341	2 000,00	0,00
	Fonds de concours	2041412	400 000,00	0,00

Total	458 000,00	0,00
-------	------------	------

Nom de la commune (1) : COMMUNE DE PUYLOUBIER

Numéro de SIREN (2) : 21130079300018

Population de la commune : 1 882

Intitulé de la subvention	Objet	Article (3)	Montant en €	Montant en € / hab
CCPD20	CCPD20_ECL PUB_T2020 PT1 SOLDE	2041412	64 412,00	34,23
CCPD20	CCPD20_ECL PUB_T2020 PT2_SOLDE 100 %	2041412	33 993,00	18,06
CCPD20	CCPD20_ECL PUB_T2020 PT3_SOLDE 100 %	2041412	6 690,00	3,55
CCPD20	CCPD20_EQUIP COM_T2020 PT1 SOLDE 100%	2041412	49 883,00	26,51
CCPD20	CCPD20_EQUIP COM_T2020 PT2_SOLDE 100 %	2041412	40 981,00	21,78
CCPD20	CCPD20_EQUIP COM_T2020 PT3_SOLDE 100 %	2041412	40 470,67	21,50
CCPD20	CCPD20_REHAB PAT_T2020 PT1 SOLDE 100%	2041412	16 541,00	8,79
CCPD20	CCPD20_REHAB PAT_T2020 PT2_SOLDE 100 %	2041412	21 366,00	11,35
CCPD20	CCPD20_VOI & AME URB_T2020 PT1SOLDE 100%	2041412	49 350,00	26,22
CCPD20	CCPD20_VOI & AME URB_T2020 PT2_SLD 100 %	2041412	45 672,00	24,27
CCPD20	CCPD20_VOI & AME URB_T2020 PT3_SLD 100 %	2041412	29 040,00	15,43
	OPERATION FACADE-COMMUNE PUYLOUBIER	2041412	3 172,00	1,69
Total			401 570,67	213,38

Nom de la commune (1) : COMMUNE DU PUY SAINTE REPARADE

Numéro de SIREN (2) : 21130080100019

Population de la commune : 5 832

Intitulé de la subvention	Objet	Article (3)	Montant en €	Montant en € / hab
	SUB20_BME_SOLDE 100%	657341	2 000,00	0,34
CCPD20	CCPD20_DIVERS_T2020 PT1 SOLDE 100%	2041411	54 438,31	9,33
CCPD20	CCPD20_EQUIP COM_T2020 PT1_SOLDE 100 %	2041411	1 720,90	0,30
CCPD20	CCPD20_AMENAG PAYS_T2019 PT1 SOLDE 100%	2041412	1 387,50	0,24
CCPD20	CCPD20_AMENAG PAYS_T2020 PT1_SOLDE 100%	2041412	64 856,50	11,12
CCPD20	CCPD20_AMENAG PAYS_T2020 PT2_SOLDE 100%	2041412	22 951,17	3,94
CCPD20	CCPD20_EQUIP COM_T2018 PT1 SOLDE 100%	2041412	986,06	0,17
CCPD20	CCPD20_EQUIP COM_T2018 PT1_SOLDE 100 %	2041412	27 713,84	4,75
CCPD20	CCPD20_EQUIP COM_T2018 PT2_SOLDE 100 %	2041412	16 828,41	2,89
CCPD20	CCPD20_EQUIP COM_T2020 PT1 SOLDE 100%	2041412	3 622,67	0,62
CCPD20	CCPD20_EQUIP COM_T2020 PT1_SOLDE 100 %	2041412	1 234,77	0,21
CCPD20	CCPD20_EQUIP COM_T2020 PT2 SOLDE 100%	2041412	17 228,68	2,95
CCPD20	CCPD20_EQUIP COM_T2020 PT3_SOLDE 100 %	2041412	1 118,14	0,19
CCPD20	CCPD20_EQUIP COM_T2020 PT4_SOLDE 100 %	2041412	748,77	0,13
CCPD20	CCPD20_EQUIP COM_T2020 PT5_SOLDE 100 %	2041412	18 384,87	3,15
CCPD20	CCPD20_EQUIP CULT_T2020 PT1_SOLDE 100 %	2041412	5 068,38	0,87

Métropole D' Aix-Marseille-Provence - Budget Principal Métropole CT1 - CA - 2020

CCPD20	CCPD20_EQUIP SPORT_T2017 PT3_SOLDE 100 %	2041412	3 156,06	0,54
CCPD20	CCPD20_VOI & AME URB_T2019 PT1_ACPT 70 %	2041412	1 755,25	0,30
CCPD20	CCPD20_VOI & AME URB_T2019 PT1SOLDE 100%	2041412	2 810,75	0,48
CCPD20	CCPD20_VOI & AME URB_T2019 PT3SOLDE 100%	2041412	9 092,41	1,56
CCPD20	CCPD20_VOI & AME URB_T2020 PT1_SLD 100 %	2041412	31 844,69	5,46
CCPD20	CCPD20_VOI & AME URB_T2020 PT2_SLD 100 %	2041412	5 149,37	0,88
CCPD20	CCPD20_EQPT C TVX EGLISE+H V_T18_P8_SOLD	2041412	10 352,33	1,78
Total			304 449,83	52,20

Nom de la commune (1) : COMMUNE DE ROGNES				
Numéro de SIREN (2) : 21130082700014				
Population de la commune : 4 833				
Intitulé de la subvention	Objet	Article (3)	Montant en €	Montant en € / hab
	PAIEMENT 100%_SUBV_19_IE_AIDE FINAN BME	657341	3 500,00	0,72
	CCPD_20_EQP C ACQ VEHICULE_T20_P1_100%	2041411	11 984,46	2,48
	CCPD_20_EQPT COM ECOLE MAERN_T20_P1_100%	2041412	99 057,99	20,50
	CCPD_20_VOIRIE AMNGT RURAL_T20_P8_100%	2041412	33 755,94	6,98
Total			148 298,39	30,68

Nom de la commune (1) : COMMUNE DE LA ROQUE D ANTHON				
Numéro de SIREN (2) : 21130084300011				
Population de la commune : 5 554				
Intitulé de la subvention	Objet	Article (3)	Montant en €	Montant en € / hab
	PAIEMENT 100%_SUBV_19_IE_AIDE FINAN BME	657341	3 000,00	0,54
	CCPD_20_EQPT COM ACQ ORDINA_T20_P4_100%	2041411	6 637,00	1,19
CCPD20	CCPD20_EQUIP COM_T2020 PT1_SOLDE 100 %	2041412	19 856,00	3,58
CCPD20	CCPD20_EQUIP COM_T2020 PT2_SOLDE 100 %	2041412	21 479,09	3,87
CCPD20	CCPD20_EQUIP COM_T2020 PT3_SOLDE 100 %	2041412	23 971,10	4,32
CCPD20	CCPD20_VOI & AME URB_T2020 PT1_SLD 100 %	2041412	30 926,39	5,57
	CCPD_20_ECLA P BERLIOZ PARKI_T20_P2_100%	2041412	22 574,85	4,06
	CCPD_20_EQPT CUL TVX ECOLE M_T20_P1_100%	2041412	121 562,60	21,89
	CCPD_20_EQPT CUL TVX MEDIATH_T20_P2_100%	2041412	20 912,83	3,77
Total			270 919,86	48,79

Nom de la commune (1) : COMMUNE DE ROUSSET				
Numéro de SIREN (2) : 21130087600011				
Population de la commune : 5 013				
Intitulé de la subvention	Objet	Article (3)	Montant en €	Montant en € / hab
	PAIEMENT 100%_SUBV 20_IE_AIDE FIN BME	657341	5 200,00	1,04

CCPD20	CCPD20_EQUIP COM_T2019 PT 7 SOLDE 100%	2041411	11 617,86	2,32
CCPD20	CCPD20_EQUIP COM_T2019 PT8_SOLDE 100 %	2041411	1 658,72	0,33
CCPD20	CCPD20_EQUIP COM_T2020 PT10_SOLDE 100 %	2041411	1 405,46	0,28
CCPD20	CCPD20_EQUIP COM_T2020 PT17_SOLDE 100 %	2041411	10 585,49	2,11
CCPD20	CCPD20_EQUIP COM_T2020 PT18_SOLDE 100 %	2041411	1 813,92	0,36
CCPD20	CCPD20_EQUIP COM_T2020 PT19_SOLDE 100 %	2041411	4 811,81	0,96
CCPD20	CCPD20_EQUIP COM_T2020 PT6 SOLDE 100%	2041411	10 841,67	2,16
CCPD20	CCPD20_EQUIP COM_T2020 PT7 SOLDE 100%	2041411	6 362,75	1,27
CCPD20	CCPD20_EQUIP COM_T2020 PT8 SOLDE 100%	2041411	2 721,25	0,54
CCPD20	CCPD20_EQUIP COM_T2020 PT9 SOLDE 100%	2041411	4 094,48	0,82
	CCPD20_EQP C ACQ MATERIEL_T19_P7_100%	2041411	1 929,00	0,38
	CCPD20_EQP COM AC MAT E POL_T20_P23_100%	2041411	2 704,79	0,54
	CCPD20_EQP COM ACQ DIV MOBI_T20_P21_100%	2041411	1 878,59	0,37
	CCPD20_EQP SPORTIF MAT DIVER_T20_P1_100%	2041411	2 054,60	0,41
	CCPD20_EQPT C AC MAT DIVERS_T19_P25_100%	2041411	972,84	0,19
	CCPD20_EQPT C AC MAT INFORM_T20_P22_100%	2041411	14 103,84	2,81
	CCPD20_EQPT C ACQ MAT DIVER_T19_P24_100%	2041411	2 009,41	0,40
	CCPD20_EQPT C ACQ SERVEUR_T2020_P13_100%	2041411	6 510,00	1,30
	CCPD20_EQPT C ACQ VEHICULE_T20_P12_100%	2041411	10 756,58	2,15
	CCPD20_EQPT C CLIM B ADMISTR_T19_P6_100%	2041411	1 169,28	0,23
	CCPD20_EQPT C MAT INFORM_T20_P11_100%	2041411	7 011,00	1,40
	CCPD20_EQPT COM AC CAR MUNIC_T20_P3_100%	2041411	109 818,39	21,91
	CCPD20_EQPT COM AC FOUR CANT_T20_P4_100%	2041411	9 407,50	1,88
	CCPD20_EQPT COM AC MAT DIVE_T19_P26_100%	2041411	1 656,83	0,33
	CCPD20_EQPT COM ACQ VEHICUL_T20_P20_100%	2041411	4 395,14	0,88
	CCPD20_EQPT COMM ACQ CHAISES_T20_P5_100%	2041411	10 744,00	2,14
	CCPD20_EQPT COMMUN ACQ MAT_T20_P1_100%	2041411	1 072,00	0,21
	CCPD20_EQPT CUL AC CONSOLE_T20_P7_100%	2041411	9 950,00	1,98
	CCPD20_EQPT CO ACQ DIV MAT_T2020_P15_100%	2041411	1 095,02	0,22
	CCPD20_EQPT COM AQ GROS MAT_T20_P16_100%	2041411	2 089,75	0,42
	CCPD20_EQPT COM AQ MATERIEL_T2020_P1_100%	2041411	1 010,00	0,20
	CCPD20_EQPT COM MAT CANTINE_T2020_P2_100%	2041411	759,00	0,15
	CCPD20_EQPT COM PM AQ INFORM_T20_P14_100%	2041411	1 068,00	0,21
	CCPD20_EQPT COM REVOLVERS__T2020_P2_100%	2041411	1 699,08	0,34
CCPD20	CCPD20_ECL PUB_T2020 PT2_SOLDE 100 %	2041412	1 840,41	0,37
CCPD20	CCPD20_EQUIP COM_T2018 PT5_SOLDE 100 %	2041412	9 550,50	1,91
CCPD20	CCPD20_EQUIP COM_T2019 PT1_SOLDE 100 %	2041412	1 381,12	0,28
CCPD20	CCPD20_EQUIP COM_T2019 PT3_SOLDE 100 %	2041412	21 970,50	4,38
CCPD20	CCPD20_EQUIP COM_T2020 PT1_SOLDE 100 %	2041412	14 450,00	2,88
CCPD20	CCPD20_EQUIP COM_T2020 PT2_SOLDE 100 %	2041412	4 065,25	0,81
CCPD20	CCPD20_EQUIP COM_T2020 PT4_SOLDE 100 %	2041412	5 750,00	1,15

CCPD20	CCPD20_EQUIP COM_T2020 PT6_SOLDE 100 %	2041412	2 121,81	0,42
CCPD20	CCPD20_EQUIP COM_T2020 PT7_SOLDE 100 %	2041412	3 250,00	0,65
CCPD20	CCPD20_EQUIP CULT_T2020 PT6_ACPT 70 %	2041412	66 255,35	13,22
CCPD20	CCPD20_VOI & AME URB_T2019 P7_SLD 100%	2041412	12 298,42	2,45
CCPD20	CCPD20_VOI & AME URB_T2019 PT10_SLD 100%	2041412	122 701,50	24,48
CCPD20	CCPD20_VOI & AME URB_T2019 PT12_ACPT70 %	2041412	300 704,59	59,98
CCPD20	CCPD20_VOI & AME URB_T2020 PT2_ACPT 70 %	2041412	175 325,63	34,97
CCPD20	CCPD20_VOI & AME URB_T2020 PT5_SLD 100 %	2041412	3 410,00	0,68
CCPD20	CCPD20_VOI & AME URB_T2020 PT8_ACPT 70 %	2041412	140 228,30	27,97
	CCPD20_ECLAI PUB CITE CORAIL_T20_P1_100%	2041412	3 572,25	0,71
	CCPD20_ECLAIRAGE P VIDEOPROT_T19_P2_100%	2041412	10 681,74	2,13
	CCPD20_ECL P CAMERA P CRECHE_T20_P3_100%	2041412	1 493,52	0,30
	CCPD20_EQPT COM GENDARMERIE_T20_P1_100%	2041412	5 270,00	1,05
	CCPD20_EQPT CULTUREL S FETE_T20_P1_100%	2041412	3 845,00	0,77
	CCPD20_EQT COM 3 LOG GENDARM_T18_P3_SOLD	2041412	96 008,12	19,15
	CCPD20_EQT COM REAH SALL F_T2019_P2_SOLD	2041412	275,00	0,05
	CCPD20_EQT COM TVX E FABRE_T2020_P4_100%	2041412	1 652,74	0,33
	CCPD20_EQT COM TVX MEDIATH_T2020_P5_100%	2041412	2 362,50	0,47
	CCPD20_VOIRI AMGT REN COUR_T19_P14_100%	2041412	10 254,20	2,05
	CCPD20_VOIRIE AMGT BORDURE_T19_P8_SOLDE	2041412	963,57	0,19
	CCPD20_VOIRIE AMGT CA SAFRE_T19_P7_SOLDE	2041412	2 245,71	0,45
	CCPD20_VOIRIE AMGT REFEC A J_T20_P1_100%	2041412	95 485,90	19,05
	CCPD20_VOIRIE AMGT RES PLUVA_T20_P3_100%	2041412	8 569,75	1,71
	CCPD20_VOIRIE AMG TROTO CHAT_T19_P8_SOLD	2041412	1 525,71	0,30
	CCPD20_VOIRIE C CANIVEAU CA_T20_P2_100%	2041412	1 536,25	0,31
	MANDAT COMPLEMENTAIRE CCPD COMMUNE ROUSS	2041412	600,00	0,12
	FACADES ROUSSET	2041412	4 992,57	1,00
Total			1 403 615,96	279,98

Nom de la commune (1) : COMMUNE DE SAINT ANTONIN SUR BAYON

Numéro de SIREN (2) : 2113009000019

Population de la commune : 127

Intitulé de la subvention	Objet	Article (3)	Montant en €	Montant en € / hab
	CCPD20_AMGT UR R BAYON_T2020_P2_100%	2041412	2 985,00	23,50
Total			2 985,00	23,50

Nom de la commune (1) : COMMUNE DE SAINT CANNAT

Numéro de SIREN (2) : 21130091800011

Population de la commune : 5 792

Intitulé de la subvention	Objet	Article (3)	Montant en €	Montant en € / hab
---------------------------	-------	-------------	--------------	--------------------

	PAIEMENT 100%_SUBV_19_IE_AIDE FINAN BME	657341	4 100,00	0,71
	PAIEMENT 100%_SUBV_20_IE_AIDE FIN BME	657341	4 100,00	0,71
CCPD20	CCPD20_AMENAG PAYS_T2020 PT1_SOLDE 100%	2041411	15 162,59	2,62
CCPD20	CCPD20_DIVERS_T2020 PT2 SOLDE 100%	2041411	4 046,50	0,70
	CCPD20_DIVERS ACQUI DIVER MA_T20_P2_100%	2041411	14 839,70	2,56
	CCPD20_DIVERS ACQUI MATERIEL_T20_P1_100%	2041411	43 646,18	7,54
CCPD20	CCPD20_ECL PUB_T2020 PT1_SOLDE 100 %	2041412	45 165,27	7,80
CCPD20	CCPD20_ECL PUB_T2020 PT2_SOLDE 100 %	2041412	1 240,38	0,21
CCPD20	CCPD20_EQUIP SPORT_T2019 PT 1 SOLDE 100%	2041412	11 572,81	2,00
CCPD20	CCPD20_EQUIP SPORT_T2019 PT1_SOLDE 100 %	2041412	104 125,05	17,98
CCPD20	CCPD20_EQUIP SPORT_T2020 PT3_SOLDE 100 %	2041412	152 662,02	26,36
CCPD20	CCPD20_EQUIP SPORT_T2020 PT4_SOLDE 100 %	2041412	225 898,98	39,00
CCPD20	CCPD20_VOI & AME URB_T2020 PT4_SLD 100 %	2041412	51 442,33	8,88
	CCPD20_AMGT PAYSAGER_T19_P1_100%	2041412	2 175,00	0,38
	CCPD20_EPT C BAT MUNICIPAUX_T20_P1_100%	2041412	7 525,50	1,30
	CCPD20_EQPT COMMUNAUX_T20_P1_100%	2041412	9 057,35	1,56
	CCPD20_EQPT GP SCOLAIRE BAR_T20_P2_100%	2041412	18 971,95	3,28
	CCPD20_EQPT SPORTIF C GYMNAS_T20_P2_100%	2041412	121 719,95	21,02
	CCPD20_EQPT SPORTIF E GYMNAS_T20_P2_100%	2041412	19 035,00	3,29
	CCPD20_EQPT SPORTIF PISC CHO_T20_P1_100%	2041412	8 400,90	1,45
	CCPD20_VOIRIE AMGT REFECTION_T20_P1_100%	2041412	51 442,33	8,88
	CCPD20_VOIRIE AMGT URBAINS_T20_P2_100%	2041412	20 685,07	3,57
	CCPD20_VOIRIE AMGT URBAINS_T20_P3_100%	2041412	8 317,99	1,44
	CCPD20_VOIRIE AMGT VRD DIVERST20_P5_100%	2041412	11 242,01	1,94
	CCPD20_VOIRIE SIGNALISATION_T20_P1_100%	2041412	2 697,62	0,47
Total			959 272,48	165,65

Nom de la commune (1) : COMMUNE DE SAINT ESTEVE JANS

Numéro de SIREN (2) : 21130093400018

Population de la commune : 388

Intitulé de la subvention	Objet	Article (3)	Montant en €	Montant en € / hab
CCPD20	CCPD20_REHAB PAT_T2018 PT1_SOLDE 100 %	2041412	5 379,41	13,86
CCPD20	CCPD20_REHAB PAT_T2018 PT2_SOLDE 100 %	2041412	8 704,26	22,43
CCPD20	CCPD20_REHAB PAT_T2020 PT1_SOLDE 100 %	2041412	12 420,75	32,01
CCPD20	CCPD20_VOI & AME URB_T2019 PT3_SLD 100 %	2041412	2 641,44	6,81
CCPD20	CCPD20_VOI & AME URB_T2019 PT4_SLD 100 %	2041412	5 186,40	13,37
	CCPD20_ECLAIRAGE P VIDEOPROT_T18_P2_100%	2041412	20 802,99	53,62
	CCPD_20_REHAB PAT ANCIEN GARE_T20_P3_100%	2041412	1 594,47	4,11
	CCPD20_REHAB PAT ANCIEN GARE_T19_P2_100%	2041412	4 170,97	10,75
	CCPD20_VOIRI AM TVX C ANCIEN_T20_P5_100%	2041412	2 776,32	7,16

	CCPD20_VOIRIE AIRE CAPELIERE_T19_P2_100%	2041412	29 133,39	75,09
	CCPD20_VOIRIE BI C NICOLAS_T2019_P2_100%	2041412	8 442,97	21,76
Total			101 253,37	260,97

Nom de la commune (1) : COMMUNE DE SAINT MARC JAUMEG				
Numéro de SIREN (2) : 21130095900015				
Population de la commune : 1 311				
Intitulé de la subvention	Objet	Article (3)	Montant en €	Montant en € / hab
CCPD20	CCPD20_DIVERS_T2020 PT1 SOLDE 100%	2041411	2 919,31	2,23
CCPD20	CCPD20_EQUIP COM_T2020 PT1_SOLDE 100 %	2041411	4 220,00	3,22
CCPD20	CCPD20_ECL PUB_T2020 PT1_SOLDE 100 %	2041412	21 111,27	16,10
CCPD20	CCPD20_VOI & AME URB_T2019 PT1_ACPT 70 %	2041412	25 606,83	19,53
Total			53 857,41	41,08

Nom de la commune (1) : COMMUNE DE SAINT PAUL LEZ DU				
Numéro de SIREN (2) : 21130099100018				
Population de la commune : 893				
Intitulé de la subvention	Objet	Article (3)	Montant en €	Montant en € / hab
CCPD20	CCPD20_ECL PUB_T2020 PT1_SOLDE 100 %	2041412	4 730,50	5,30
CCPD20	CCPD20_EQUIP COM_T2020 PT1_SOLDE 100 %	2041412	66 558,01	74,53
CCPD20	CCPD20_EQUIP COM_T2020 PT2_SOLDE 100 %	2041412	12 502,99	14,00
CCPD20	CCPD20_EQUIP COM_T2020 PT3_SOLDE 100 %	2041412	22 425,25	25,11
CCPD20	CCPD20_REHAB PAT_T2020 PT1_SOLDE 100 %	2041412	23 747,39	26,59
CCPD20	CCPD20_REHAB PAT_T2020 PT2_SOLDE 100 %	2041412	3 792,50	4,25
CCPD20	CCPD20_VOI & AME URB_T2020 PT1_SLD 100 %	2041412	22 750,50	25,48
CCPD20	CCPD20_VOI & AME URB_T2020 PT2_SLD 100 %	2041412	9 410,99	10,54
CCPD20	CCPD20_VOI & AME URB_T2020 PT3_SLD 100 %	2041412	6 045,50	6,77
Total			171 963,63	192,57

Nom de la commune (1) : COMMUNE DE SIMIANE COLLONGUE				
Numéro de SIREN (2) : 21130107200016				
Population de la commune : 5 818				
Intitulé de la subvention	Objet	Article (3)	Montant en €	Montant en € / hab
	SUB20_BME_MANDATEMENT 100%	657341	2 000,00	0,34
CCPD20	CCPD20_DIVERS_T2019 PT7 SOLDE 100%	2041411	8 445,58	1,45
CCPD20	CCPD20_DIVERS_T2020 PT1 SOLDE 100%	2041411	11 981,00	2,06
CCPD20	CCPD20_DIVERS_T2020 PT5 SOLDE 100%	2041411	4 580,37	0,79
	CCPD20_DIVERS ACQUI MATERIEL_T20_P_100%	2041411	8 371,04	1,44
	CCPD20_DIVERS ACQUI MATERIEL_T20_P3_100%	2041411	3 727,76	0,64

CCPD20	CCPD20_DIVERS_T2019 PT7 SOLDE 100%	2041412	6 818,82	1,17
CCPD20	CCPD20_ECL PUB_T2020 PT2_SOLDE 100 %	2041412	2 435,92	0,42
CCPD20	CCPD20_EQUIP COM_T2020 PT4_SOLDE 100 %	2041412	2 715,51	0,47
CCPD20	CCPD20_REHAB PAT_T2020 PT2_SOLDE 100 %	2041412	2 236,00	0,38
CCPD20	CCPD20_REHAB PAT_T2020 PT3_SOLDE 100 %	2041412	4 753,20	0,82
CCPD20	CCPD20_REHAB PAT_T2020 PT4_SOLDE 100 %	2041412	1 711,04	0,29
	CCPD20_ACQ VEHICULE ELECT_T20_P1_100%	2041412	4 845,02	0,83
	CCPD20_AMGT PAYSAGER INFIRME_T20_P1_100%	2041412	5 420,00	0,93
	CCPD20_AMNGT PÂTS D MAREES_T20_P2_100%	2041412	1 848,00	0,32
	CCPD20_ECLAIR PUBLIC INTERC_T20_P1_100%	2041412	1 797,26	0,31
	CCPD20_EQP COMM FUTURE POL M_T20_P2_100%	2041412	7 713,19	1,33
	CCPD20_EQPT COM BAT POLICE M_T20_P3_100%	2041412	4 800,00	0,83
	CCPD20_EQPT COM CHAUFF C SPO_T20_P2_100%	2041412	993,60	0,17
	CCPD20_EQPT COM MAISO ASSO_T2020_P1_100%	2041412	30 806,52	5,30
	CCPD20_EQPT COM SALLE LAMBER_T20_P4_100%	2041412	12 325,40	2,12
	CCPD20_EQT COM FUTRURE PM_T20_P1_100%	2041412	32 409,54	5,57
	CCPD20_EQT COM HANG MARRES_T2020_P1_100%	2041412	617,65	0,11
	CCPD20_EQT COM LOCA MANERA_T2020_P2_100%	2041412	3 715,00	0,64
	CCPD20_REAH PAT M MARRONIE_T2020_P1_100%	2041412	335,63	0,06
	CCPD20_REHAB PAT BAT SCOLAIR_T20_P1_100%	2041412	3 600,50	0,62
	CCPD20_REHAB PAT M MARRONIE_T20_P2_100%	2041412	578,00	0,10
	CCPD20_VOIR AMGT FONT VACHES_T20_P4_100%	2041412	16 682,20	2,87
	CCPD20_VOIRI AMG CH MERINTIE_T20_P8_100%	2041412	9 550,00	1,64
	CCPD20_VOIRIE AMGT CH VIGNES_T20_P7_100%	2041412	11 098,00	1,91
	CCPD20_VOIRIE AMGT L LAURIER_T20_P5_100%	2041412	23 765,92	4,08
	CCPD20_VOIRIE AMNGT U DEBROU_T20_P6_100%	2041412	1 680,00	0,29
	CCPD20_VOIRIE PARVIS EGLISE_T20_P2_100%	2041412	10 577,50	1,82
	CCPD20_VOIRIE PARVIS EGLIS_T2020_P1_100%	2041412	57 792,36	9,93
	CCPD20_VOIRIE PARVIS EGLIS_T2020_P3_100%	2041412	17 376,92	2,99
Total			320 104,45	55,04

Nom de la commune (1) : COMMUNE DU THOLONET

Numéro de SIREN (2) : 21130109800011

Population de la commune : 2 323

Intitulé de la subvention	Objet	Article (3)	Montant en €	Montant en € / hab
	PAIEMENT 100%_SUBV 20_IE_AIDE FIN BME	657341	2 000,00	0,86
CCPD20	CCPD20_DIAGN_T2020 PT1 SOLDE 100%	2041412	36 623,18	15,77
CCPD20	CCPD20_EQUIP COM_T2019 PT 4 SOLDE 100%	2041412	136 322,93	58,68
CCPD20	CCPD20_EQUIP COM_T2020 PT1 SOLDE 100%	2041412	119 397,54	51,40
CCPD20	CCPD20_VOI & AME URB_T2020 PT1SOLDE 100%	2041412	53 775,73	23,15

	CCPD20_EQPT C BAT TECHNIQUE_T20_P2_100%	2041412	94 893,51	40,85
	OPERATION FACADE-COMMUNE DU THOLONET	2041412	5 170,58	2,23
Total			448 183,47	192,94

Nom de la commune (1) : COMMUNE DE TRETS				
Numéro de SIREN (2) : 21130110600012				
Population de la commune : 10 653				
Intitulé de la subvention	Objet	Article (3)	Montant en €	Montant en € / hab
	CCPD20_ECLAIRAGE P VIDEO GAR_T18_P2_100%	2041412	4 428,80	0,42
	CCPD20_ECLAIR PUB VIDEOSURVE_T19_P1_100%	2041412	66 722,66	6,26
	CCPD20_EQPT COMMUNAUX_T18_P10_100%	2041412	62 917,84	5,91
	CCPD20_EQPT COMMUNAUX_T18_P8_100%	2041412	16 469,65	1,55
	CCPD20_EQPT COMMUNAUX_T18_P9_100%	2041412	33 915,28	3,18
	CCPD20_EQPT SPORTIF STADE GA_T18_P4_100%	2041412	45 400,71	4,26
	CCPD20_RISQUES MAJEURS DIV B_T18_P1_100%	2041412	11 962,90	1,12
	CCPD20_VOIRIE AMGT R MINIMES_T18_P5_100%	2041412	28 227,04	2,65
	CCPD20_VOIRIE AMGT URBAIN_T18_P6_100%	2041412	101 582,91	9,54
	CCPD20_VOIRIE TVX RECURENT_T2018_P4_100%	2041412	221 545,37	20,80
	OPERATION FACADE COMMUNE TRETS	2041412	17 333,65	1,63
Total			610 506,81	57,32

Nom de la commune (1) : COMMUNE DE VAUVENARGUES				
Numéro de SIREN (2) : 21130111400016				
Population de la commune : 1 027				
Intitulé de la subvention	Objet	Article (3)	Montant en €	Montant en € / hab
CCPD20	CCPD20_DIVERS_T2020 PT1 SOLDE 100%	2041411	6 341,55	6,17
CCPD20	CCPD20_DIVERS_T2020 PT2 SOLDE 100%	2041411	10 226,36	9,96
	CCPD20_DIVERS ACQUI MATERIEL_T19_P1_100%	2041411	1 327,82	1,29
	CCPD20_DIVERS ACQUI MATERIEL_T20_P1_100%	2041411	1 037,03	1,01
CCPD20	CCPD20_DIVERS_T2020 PT1 SOLDE 100%	2041412	1 606,00	1,56
CCPD20	CCPD20_EQUIP COM_T2019 PT 3 SOLDE 100%	2041412	3 315,43	3,23
	CCPD20_EQPT COM IMM BERGERIE_T19_P4_100%	2041412	3 725,00	3,63
	CCPD20_VOIRIE AMGT CENTRE VI_T20_P2_100%	2041412	53 245,33	51,85
Total			80 824,52	78,70

Nom de la commune (1) : COMMUNE DE VENELLES				
Numéro de SIREN (2) : 21130113000103				
Population de la commune : 8 590				
Intitulé de la subvention	Objet	Article (3)	Montant en €	Montant en € / hab

CCPD20	CCPD20_EQUIP COM_T2019 PT10_SOLDE 100 %	2041411	15 596,96	1,82
CCPD20	CCPD20_EQUIP COM_T2020 PT15_SOLDE 100 %	2041411	18 779,94	2,19
CCPD20	CCPD20_EQUIP COM_T2020 PT16_SOLDE 100 %	2041411	8 616,59	1,00
CCPD20	CCPD20_EQUIP COM_T2020 PT17_SOLDE 100 %	2041411	13 574,14	1,58
CCPD20	CCPD20_EQUIP COM_T2020 PT1_SOLDE 100 %	2041411	7 051,53	0,82
CCPD20	CCPD20_EQUIP COM_T2020 PT3_SOLDE 100 %	2041411	780,34	0,09
CCPD20	CCPD20_EQUIP COM_T2020 PT4_SOLDE 100 %	2041411	16 128,93	1,88
CCPD20	CCPD20_EQUIP CULT_T2020 PT1_SOLDE 100 %	2041411	14 947,86	1,74
CCPD20	CCPD20_EQUIP SPORT_T2019 PT6_SOLDE 100 %	2041411	13 679,07	1,59
CCPD20	CCPD20_EQUIP SPORT_T2020 PT1_SOLDE 100 %	2041411	1 359,00	0,16
CCPD20	CCPD20_EQUIP SPORT_T2020 PT2_SOLDE 100 %	2041411	10 385,60	1,21
CCPD20	CCPD20_RISQ MAJ_T2020 PT1_SOLDE 100 %	2041411	310,81	0,04
CCPD20	CCPD20_VOI & AME URB_T2019 PT1_SLD 100 %	2041411	12 096,91	1,41
	CCPD20_EPT C ACQ MATERIEL SF_T20_P4_100%	2041411	1 496,45	0,17
	CCPD20_EQP COM AQ MAT MAIRIE_T20_P8_100%	2041411	14 435,36	1,68
	CCPD20_EQPT COMMUN MAIRIE AM_T20_P2_100%	2041411	44 066,83	5,13
	CCPD20_EQT C ACQUI VEHICULE_T20_P3_100%	2041411	12 743,91	1,48
	CCPD20_EQT CO ACQ M MAIRIE_T2020_P6_100%	2041411	1 657,50	0,19
	CCPD20_EQT SCOL E CABASSOL_T20_P2_100%	2041411	7 126,37	0,83
	CCPD20_RISQ MAJEURS MOLIERE_T20_P1_100%	2041411	6 362,50	0,74
	CCPD20_RISQUES MAJEURS EQP PMT20_P1_100%	2041411	722,43	0,08
CCPD20	CCPD20_ECL PUB_T2019 PT1_SOLDE 100 %	2041412	5 582,71	0,65
CCPD20	CCPD20_EQUIP COM_T2019 PT4_SOLDE 100 %	2041412	6 562,00	0,76
CCPD20	CCPD20_EQUIP COM_T2019 PT5_SOLDE 100 %	2041412	2 632,57	0,31
CCPD20	CCPD20_EQUIP COM_T2019 PT7_SOLDE 100 %	2041412	55 792,85	6,50
CCPD20	CCPD20_EQUIP CULT_T2019 PT2_SOLDE 100 %	2041412	4 280,96	0,50
CCPD20	CCPD20_EQUIP SPORT_T2019 PT5_SOLDE 100 %	2041412	29 794,42	3,47
CCPD20	CCPD20_EQUIP SPORT_T2019 PT6_SOLDE 100 %	2041412	7 724,12	0,90
CCPD20	CCPD20_EQUIP SPORT_T2020 PT2_SOLDE 100 %	2041412	23 982,52	2,79
CCPD20	CCPD20_RISQ MAJ_T2019 PT4_SOLDE 100 %	2041412	11 299,50	1,32
CCPD20	CCPD20_VOI & AME URB_T2019 PT4_SLD 100 %	2041412	42 618,82	4,96
CCPD20	CCPD20_VOI & AME URB_T2020 PT1_SLD 100 %	2041412	5 486,79	0,64
CCPD20	CCPD20_VOI & AME URB_T2020 PT2_SLD 100 %	2041412	117 965,98	13,73
CCPD20	CCPD20_VOI & AME URB_T2020 PT3_SLD 100 %	2041412	4 526,10	0,53
	CCPD20_ECLAI PUB VIDEOPROTEC_T20_P2_100%	2041412	12 513,32	1,46
	CCPD20_ECLAIR PUB VIDEO PROT_T20_P1_100%	2041412	2 337,38	0,27
	CCPD20_EQ CONSTR P CULTUREL_T20_P1_100%	2041412	74 127,06	8,63
	CCPD20_EQPT C NOUV GENDARMER_T20_P3_100%	2041412	1 858,00	0,22
	CCPD20_EQPT COMMUNAU ETUDES_T20_P9_100%	2041412	7 517,50	0,88
	CCPD20_EQPT COMMU TVX MAIRIE_T20_P7_100%	2041412	16 473,25	1,92
	CCPD20_EQPT C TVX M GARDIEN_T20_P10_100%	2041412	7 393,73	0,86

	CCPD20_EQPT CULTUREL CIR PAT_T20_P2_100%	2041412	3 037,50	0,35
	CCPD20_EQPT CULTU SALLE FETE_T20_P5_100%	2041412	525,00	0,06
	CCPD20_EQPT SC E PLANTIER_T20_P3_100%	2041412	1 516,00	0,18
	CCPD20_EQPT SPORTIF TVX DIVE_T20_P1_100%	2041412	14 286,88	1,66
	CCPD20_EQT C EXT CAMPANELLA_T20_P12_100%	2041412	1 225,25	0,14
	CCPD20_EQT COM SALLE FETES_T20_P14_100%	2041412	4 234,50	0,49
	CCPD20_EQT SPORTIF SALLE POL_T20_P1_100%	2041412	5 416,42	0,63
	CCPD20_EQUIPT COM RUE 3_T2020_P13_100%	2041412	9 435,00	1,10
	CCPD20_VOIRIE AMGT URBAIN R1_T20_P2_100%	2041412	6 098,72	0,71
	CCPD20_VOIRIE AMGT URB RUE 3_T20_P1_100%	2041412	64 030,89	7,45
	CCPD20_VOIR RES CHM PLAINES_T20_P1_100%	2041412	9 580,10	1,12
Total			781 774,87	91,02

Nom de la commune (1) : COMMUNE DE VENTABREN

Numéro de SIREN (2) : 21130114800014

Population de la commune : 5 571

Intitulé de la subvention	Objet	Article (3)	Montant en €	Montant en € / hab
	PAIEMENT 100%_SUBV 20_IE_AIDE FIN BME	657341	2 000,00	0,36
CCPD20	CCPD20_VOI & AME URB_T2020 PT1_SLD 100 %	2041412	111 055,25	19,93
Total			113 055,25	20,29

Nom de la commune (1) : COMMUNE DE VITROLLES

Numéro de SIREN (2) : 21130117100016

Population de la commune : 33 462

Intitulé de la subvention	Objet	Article (3)	Montant en €	Montant en € / hab
	PAIEMENT 100%_SUBV_19_IE-AIDE FINAN BME	657341	28 000,00	0,84
	PAIEMENT 100%_SUBV 20_IE_AIDE FIN BME	657341	28 000,00	0,84
CCPD20	CCPD20_DIVERS_T2020 PT1 SOLDE 100%	2041411	107 632,03	3,22
CCPD20	CCPD20_HABITAT_T2020 PT2_SOLDE 100%	2041412	541,10	0,02
CCPD20	CCPD20_VOI & AME URB_T2020 PT1_SLD 100 %	2041412	521 157,52	15,57
	2EME ACPTE CONV ANRU VITROLLES	2041412	773 532,31	23,12
	CCPD20_AMNGT PAY SENT L MARE_T20_P1_100%	2041412	89 509,24	2,67
	CCPD20_ECLAIR P FIBRE OPTIQU_T20_P1_100%	2041412	282 710,31	8,45
	CCPD20_EQPT SPORT REAM COSEC_T20_P1_100%	2041412	654 720,00	19,57
	CCPD20_HABITAT AMGT Q C URBA_T20_P1_100%	2041412	163 401,67	4,88
	CCPD20_REHAB BASE P PLANTIER_T20_P1_100%	2041412	41 446,75	1,24
	CCPD20_REHAB PAT CIMETIERES_T20_P1_100%	2041412	29 031,54	0,87
	CCPD_20_VOIRI AMNG TVX EP_T20_P1_100%	2041412	81 714,51	2,44
	CCPD20_VOIRIE REQU AV MARSEI_T17_P1_SOLD	2041412	217 602,00	6,50

Total	3 018 998,98	90,23
-------	--------------	-------

Nom de la commune (1) : COMMUNE DE COUDOUX

Numéro de SIREN (2) : 21130118900018

Population de la commune : 3 762

Intitulé de la subvention	Objet	Article (3)	Montant en €	Montant en € / hab
	PAIEMENT 100%_SUBV_19_IE_AIDE FINAN BME	657341	3 000,00	0,80
CCPD20	CCPD20_DIVERS_T2020 PT3 SOLDE 100%	2041411	7 981,72	2,12
	CCPD20_DIVERS ACQ EQUIPEMENT_T20_P1_100%	2041411	31 685,99	8,42
	CCPD20_DIVERS ACQ EQUIPT_T20_P1_100%	2041411	13 040,72	3,47
	CCPD20_DIVERS ACQUISITION_T20_P2_100%	2041411	10 433,24	2,77
CCPD20	CCPD20_ACCESSIBILITE_T2020 PT1 ACPT 70%	2041412	15 925,00	4,23
CCPD20	CCPD20_ECL PUB_T2020 PT1_ACPT 70 %	2041412	46 283,30	12,30
CCPD20	CCPD20_ECL PUB_T2020 PT2_SOLDE 100 %	2041412	78 661,32	20,91
CCPD20	CCPD20_ECL PUB_T2020 PT3_SOLDE 100 %	2041412	4 030,27	1,07
CCPD20	CCPD20_EQUIP COM_T2020 PT4_SOLDE 100 %	2041412	3 912,96	1,04
CCPD20	CCPD20_VOI & AME URB_T2020 PT6_SLD 100 %	2041412	12 337,75	3,28
CCPD20	CCPD20_VOI & AME URB_T2020 PT7_SLD 100 %	2041412	6 385,00	1,70
	CCPD20_AMGT PAY P PIGEONNIER_T20_P1_100%	2041412	8 260,00	2,20
	CCPD20_EQPT C ASCQ FONC CANT_T20_P2_100%	2041412	125 000,00	33,23
	CCPD20_EQPT C NOUVEL CANTINE_T20_P1_100%	2041412	3 184,00	0,85
	CCPD20_EQPT C TVX ECOLES_T20_P1_100%	2041412	8 196,77	2,18
	CCPD20_EQPT C TVX T BAT_T20_P1_100%	2041412	10 430,22	2,77
	CCPD20_EQT COM TVX ECOLE_T2020_P3_100%	2041412	14 631,36	3,89
	CCPD20_TVX VOIRIE AV MISTRAL_T20_P4_100%	2041412	75 075,99	19,96
	CCPD20_TVX VOIRIE AV MISTRA_T20_P1_100%	2041412	41 762,26	11,10
	CCPD20_TVX VOIRIE MOULINS CL_T20_P5_100%	2041412	12 053,76	3,20
	CCPD20_VOIRIE CNETRE ANCIEN_T20_P3_100%	2041412	5 003,21	1,33
	CCPD20_VOIRIE TVX RECU MOULI_T20_P2_100%	2041412	13 184,03	3,50
Total			550 458,87	146,32

Nom de la commune (1) : COMMUNE DE PERTUIS

Numéro de SIREN (2) : 21840089300010

Population de la commune : 20 704

Intitulé de la subvention	Objet	Article (3)	Montant en €	Montant en € / hab
	FAC. 2020-166-1353 DU 05/11/2020	204182	315 000,00	15,21
	ZAC JAS DE BEAUMONT PERTUIS	204182	50 000,00	2,41
	PAIEMENT 100%_SUBV 20_IE_AIDE FIN BME	657341	20 000,00	0,97
CCPD20	CCPD20_EQUIP COM_T2020 PT1_SOLDE 100 %	2041411	167 461,42	8,09
CCPD20	CCPD20_VOI & AME URB_T2019 PT2_SLD 100 %	2041411	130 091,41	6,28

Métropole D' Aix-Marseille-Provence - Budget Principal Métropole CT1 - CA - 2020

CCPD20	CCPD20_DIVERS ACQUI VEHICULE_T20_P1_100%	2041411	38 360,99	1,85
CCPD20	CCPD20_AMENAG PAYS_T2019 PT1 SLD 100%	2041412	24 972,57	1,21
CCPD20	CCPD20_DIAGNOSTIC_T2020 PT1 SOLDE 100%	2041412	113 195,61	5,47
CCPD20	CCPD20_ECL PUB_T2020 PT1_SOLDE 100 %	2041412	105 052,79	5,07
CCPD20	CCPD20_EQUIP COM_T2019 PT1_SOLDE 100 %	2041412	1 080 926,16	52,21
CCPD20	CCPD20_EQUIP COM_T2020 PT1_ACPT 70 %	2041412	123 945,51	5,99
CCPD20	CCPD20_EQUIP COM_T2020 PT2_SOLDE 100 %	2041412	162 838,42	7,87
CCPD20	CCPD20_REHAB PAT_T2019 PT4_SOLDE 100 %	2041412	268 706,14	12,98
CCPD20	CCPD20_VOI & AME URB_T2019 PT1_SLD 100 %	2041412	551 136,18	26,62
CCPD20	CCPD20_VOI & AME URB_T2020 PT1_SLD 100 %	2041412	522 999,50	25,26
	CCPD20_AMNGT PAY ESPACE VERT_T20_P1_100%	2041412	47 863,99	2,31
	CCPD20_ECLAIR P ACQ MAT VIDE_T20_P1_100%	2041412	26 791,87	1,29
	CCPD20_EQPT SPORTIF VESTIAIR_T20_P1_100%	2041412	19 479,98	0,94
	CCPD20_REAHABIL PAT PM HV CH_T20_P1_100%	2041412	56 301,17	2,72
Total			3 825 123,71	184,75

Nom de la commune (1) : SEMAG SOCIETE D ECONOMIE MI D AMENAGEMENT DE GARDANNE				
Numéro de SIREN (2) : 33882655500017				
Population de la commune : 0				
Intitulé de la subvention	Objet	Article (3)	Montant en €	Montant en € / hab
	PART 2019/2020 YVON MORANDAT GARDANNE	2041412	1 123 200,00	0,00
Total			1 123 200,00	0,00

(1) Ouvrir un tableau par commune bénéficiant d'une ou de plusieurs subventions versées par la collectivité.

(2) Numéro à 9 chiffres.

(3) Détailler le numéro d'article.

IV – ANNEXES	IV
B – ANNEXES PATRIMONIALES – ETAT DES CONTRATS DE CREDIT-BAIL	B8.2

ETAT DES CONTRATS DE CREDIT-BAIL RESTANT A COURIR (MOBILIER ET IMMOBILIER)

Type et nature du bien ayant fait l'objet du contrat	Exer-cice d'ori-gine du con-trat	Désignation du crédit bailleur	Durée du contrat (en mois)	Montant de la redevance de l'exercice	Montant des redevances restant à courir					
					N+1	N+2	N+3	N+4	Cumul restant	Total (1)
Crédits-bails mobiliers				0,00	0,00	0,00	0,00	0,00	0,00	0,00
Crédits-bails immobiliers				0,00	0,00	0,00	0,00	0,00	0,00	0,00
Total				0,00	0,00	0,00	0,00	0,00	0,00	0,00

(1) Total = (N+1, N+2, N+3, N+4) + cumul restant.

IV – ANNEXES	IV
B – ANNEXES PATRIMONIALES – ETAT DES CONTRATS DE PARTENARIAT PUBLIC-PRIVE	B8.3

ETAT DES CONTRATS DE PARTENARIAT PUBLIC-PRIVE

- (1) Somme des rémunérations relatives à l'investissement restant à verser au cocontractant pour la durée restante du contrat de PPP au 31/12/N.
- (2) Montant inscrit à la colonne précédente déduction faite de la somme des participations reçues d'autres collectivités publiques au titre de la part investissement.

IV – ANNEXES	IV
B – ANNEXES PATRIMONIALES – ETAT DES AUTRES ENGAGEMENTS DONNES	B8.4

ETAT DES AUTRES ENGAGEMENTS DONNES

Année d'origine	Nature de l'engagement	Organisme bénéficiaire	Durée en années	Périodicité	Dette en capital à l'origine	Dette en capital au 31/12/N	Annuité versée au cours de l'exercice
TOTAL					0,00	0,00	0,00
	8017 Subventions à verser en annuités				0,00	0,00	0,00
	8018 Autres engagements donnés				0,00	0,00	0,00
	Au profit d'organismes publics				0,00	0,00	0,00
	Au profit d'organismes privés (1)				0,00	0,00	0,00

(1) Concernant les garanties accordées à l'Agence France Locale (Article L.1611-3-2 du CGCT) :

- l' « Organisme bénéficiaire » de la garantie est toute personne titulaire d'un « titre éligible » émis ou créé par l'Agence France Locale ;
- la rubrique « Périodicité » n'est pas remplie car la garantie n'a pas de périodicité. La garantie est d'une durée totale indiquée à la colonne qui précède ;
- la colonne « Dette en capital à l'origine » correspond au montant total de la garantie accordée aux titulaires d'un titre éligible ;
- la colonne « Dette en capital au 31/12/N » correspond au montant résiduel de la garantie au 31/12/N ;
- la colonne « Annuité versée au cours de l'exercice » n'est pas remplie car l'octroi de la garantie n'implique pas que des versements annuels aient lieu. Des versements ne seront effectués qu'en cas d'appel de la garantie.

IV – ANNEXES	IV
B – ANNEXES PATRIMONIALES – ETAT DES ENGAGEMENTS RECUS	B8.5

ETAT DES ENGAGEMENTS RECUS

Année d'origine	Nature de l'engagement	Organisme émetteur	Durée en années	Périodicité	Créance en capital à l'origine	Créance en capital au 31/12/N	Annuité reçue au cours de l'exercice
TOTAL					0,00	0,00	0,00
	8026 Redevance de crédit-bail restant à recevoir (crédit-bail immobilier)				0,00	0,00	0,00
	8027 Subventions à recevoir par annuités (annuités restant à recevoir)				0,00	0,00	0,00
	8028 Autres engagements reçus				0,00	0,00	0,00
	A l'exception de ceux reçus des entreprises				0,00	0,00	0,00
	Engagements reçus des entreprises				0,00	0,00	0,00

IV – ANNEXES	IV
B – ANNEXES PATRIMONIALES – ETAT DU PERSONNEL AU 31/12/N	B9

ETAT DU PERSONNEL AU 31/12/N

GRADES OU EMPLOIS (1)	CATEGORIES (2)	EMPLOIS BUDGETAIRES (3)			EFFECTIFS POURVUS SUR EMPLOIS BUDGETAIRES EN ETPT (4)		
		EMPLOIS PERMANENTS À TEMPS COMPLET	EMPLOIS PERMANENTS À TEMPS NON COMPLET	TOTAL	AGENTS TITULAIRES	AGENTS NON TITULAIRES	TOTAL
EMPLOIS FONCTIONNELS (a)		21,00	0,00	21,00	7,00	4,00	11,00
Directeur général des services	A	7,00	0,00	7,00	2,00	2,00	4,00
Directeur général adjoint des services	A	14,00	0,00	14,00	5,00	2,00	7,00
Directeur général des services techniques		0,00	0,00	0,00	0,00	0,00	0,00
Emplois créés au titre de l'article 6-1 de la loi n° 84-53		0,00	0,00	0,00	0,00	0,00	0,00
FILIERE ADMINISTRATIVE (b)		2 204,70	0,00	2 204,70	1 551,27	303,49	1 854,76
Adjoint administratif territorial	C	351,70	0,00	351,70	261,23	31,53	292,76
Adjoint administratif territorial principal de 1ère classe	C	463,10	0,00	463,10	367,35	1,00	368,35
Adjoint administratif territorial principal de 2ème classe	C	353,00	0,00	353,00	285,44	3,50	288,94
Administrateur	A	20,00	0,00	20,00	4,00	7,00	11,00
Administrateur général	A	2,00	0,00	2,00	0,00	0,00	0,00
Administrateur hors classe	A	30,00	0,00	30,00	4,00	6,25	10,25
Attaché	A	463,30	0,00	463,30	214,19	203,76	417,95
Attaché hors classe	A	39,00	0,00	39,00	17,43	5,33	22,76
Attaché principal	A	177,70	0,00	177,70	140,22	28,00	168,22
Directeur territorial	A	34,00	0,00	34,00	18,54	5,70	24,24
Rédacteur	B	131,90	0,00	131,90	113,67	8,42	122,09
Rédacteur principal de 1ère classe	B	74,70	0,00	74,70	66,53	0,00	66,53
Rédacteur principal de 2ème classe	B	64,30	0,00	64,30	58,67	3,00	61,67
FILIERE TECHNIQUE (c)		2 896,55	1,30	2 897,85	2 209,06	203,82	2 412,88
Adjoint technique principal de 1ère Classe des établissements d'enseignements	C	2,00	0,00	2,00	0,00	0,00	0,00
Adjoint technique principal de 2ème Classe des établissements d'enseignements	C	3,00	0,00	3,00	1,80	0,59	2,39
Adjoint technique territorial	C	675,95	0,50	676,45	525,87	71,51	597,38
Adjoint technique territorial principal de 1ère Classe	C	563,15	0,00	563,15	419,59	2,49	422,08
Adjoint technique territorial principal de 2ème Classe	C	474,75	0,80	475,55	395,34	11,86	407,20
Adjoint territorial du patrimoine	C	16,00	0,00	16,00	13,04	1,33	14,37
Agent de Maîtrise	C	99,25	0,00	99,25	77,12	1,00	78,12
Agent de maîtrise principal	C	393,05	0,00	393,05	328,22	0,00	328,22
Ingénieur	A	160,80	0,00	160,80	51,66	72,10	123,76
Ingénieur en chef	A	45,80	0,00	45,80	27,31	3,99	31,30
Ingénieur en chef hors classe	A	34,50	0,00	34,50	21,83	3,00	24,83
Ingénieur général	A	2,00	0,00	2,00	2,00	0,00	2,00
Ingénieur hors classe	A	2,20	0,00	2,20	1,20	1,00	2,20
Ingénieur principal	A	195,40	0,00	195,40	150,26	18,11	168,37
Technicien	B	69,70	0,00	69,70	53,93	6,42	60,35
Technicien principal de 1ère classe	B	115,90	0,00	115,90	104,77	6,00	110,77

GRADES OU EMPLOIS (1)	CATEGORIES (2)	EMPLOIS BUDGETAIRES (3)			EFFECTIFS POURVUS SUR EMPLOIS BUDGETAIRES EN ETPT (4)		
		EMPLOIS PERMANENTS À TEMPS COMPLET	EMPLOIS PERMANENTS À TEMPS NON COMPLET	TOTAL	AGENTS TITULAIRES	AGENTS NON TITULAIRES	TOTAL
Technicien principal de 2ème classe	B	43,10	0,00	43,10	35,12	4,42	39,54
FILIERE SOCIALE (d)		0,00	0,00	0,00	0,00	0,00	0,00
FILIERE MEDICO-SOCIALE (e)		20,00	0,00	20,00	9,84	3,80	13,64
Assistant socio-éducatif de première classe	A	8,00	0,00	8,00	6,98	0,00	6,98
Assistant socio-éducatif de seconde classe	A	1,00	0,00	1,00	0,80	0,00	0,80
Conseiller socio éducatif	A	3,00	0,00	3,00	1,00	1,80	2,80
Educateur de jeunes enfants	B	1,00	0,00	1,00	0,00	0,00	0,00
Educateur principal de jeunes enfants	B	1,00	0,00	1,00	0,00	0,00	0,00
Infirmier en soins généraux classe normale	A	1,00	0,00	1,00	0,00	0,00	0,00
Médecin de 1ère classe	A	1,00	0,00	1,00	0,00	0,00	0,00
Médecin territorial hors classe	A	1,00	0,00	1,00	0,00	1,00	1,00
Psychologue de Classe Normale	A	2,00	0,00	2,00	1,06	0,00	1,06
Psychologue hors classe	A	1,00	0,00	1,00	0,00	1,00	1,00
FILIERE MEDICO-TECHNIQUE (f)		0,00	0,00	0,00	0,00	0,00	0,00
FILIERE SPORTIVE (g)		101,00	0,00	101,00	65,93	21,80	87,73
Conseiller des activités physiques et sportives	A	3,00	0,00	3,00	3,00	0,00	3,00
Educateur des activités physiques et sportives	B	22,00	0,00	22,00	16,45	3,00	19,45
Educateur des activités physiques et sportives principal 1ère classe	B	39,00	0,00	39,00	33,69	0,00	33,69
Educateur des activités physiques et sportives principal 2ème classe	B	33,00	0,00	33,00	10,79	18,80	29,59
Opérateur qualifié	C	1,00	0,00	1,00	0,00	0,00	0,00
Opérateur territorial des activités physiques et sportives principal	C	3,00	0,00	3,00	2,00	0,00	2,00
FILIERE CULTURELLE (h)		145,00	9,88	154,88	120,41	5,39	125,80
Adjoint territorial du patrimoine principal de 1ère Classe	C	16,00	0,00	16,00	14,95	0,00	14,95
Adjoint territorial du patrimoine principal de 2ème Classe	C	29,00	0,00	29,00	21,48	0,00	21,48
Assistant d'enseignement artistique	B	2,00	1,53	3,53	0,00	1,28	1,28
Assistant d'enseignement artistique principal de 1ère classe	B	20,00	6,65	26,65	19,26	1,11	20,37
Assistant d'enseignement artistique principal de 2ème classe	B	10,00	1,70	11,70	10,13	1,00	11,13
Assistant de conservation	B	6,00	0,00	6,00	6,00	0,00	6,00
Assistant de conservation principal de 1ère classe	B	13,00	0,00	13,00	10,88	0,00	10,88
Assistant de conservation principal de 2ème classe	B	15,00	0,00	15,00	14,71	0,00	14,71
Attaché de conservation du patrimoine	A	3,00	0,00	3,00	2,00	0,00	2,00
Attaché principal de conservation du patrimoine	A	1,00	0,00	1,00	1,00	0,00	1,00
Bibliothécaire	A	6,00	0,00	6,00	4,00	0,00	4,00
Bibliothécaire principal	A	4,00	0,00	4,00	3,00	0,00	3,00
Conservateur des bibliothèques	A	1,00	0,00	1,00	0,00	0,00	0,00
Conservateur des bibliothèques en Chef	A	4,00	0,00	4,00	4,00	0,00	4,00
Conservateur du patrimoine en Chef	A	2,00	0,00	2,00	2,00	0,00	2,00
Directeur des établissements d'enseignement artistique de 1ère catégorie	A	1,00	0,00	1,00	0,00	0,00	0,00
Directeur des établissements d'enseignement artistique de 2ème catégorie	A	1,00	0,00	1,00	0,00	0,00	0,00

GRADES OU EMPLOIS (1)	CATEGORIES (2)	EMPLOIS BUDGETAIRES (3)			EFFECTIFS POURVUS SUR EMPLOIS BUDGETAIRES EN ETPT (4)		
		EMPLOIS PERMANENTS À TEMPS COMPLET	EMPLOIS PERMANENTS À TEMPS NON COMPLET	TOTAL	AGENTS TITULAIRES	AGENTS NON TITULAIRES	TOTAL
Professeur d'enseignement artistique classe normale	A	5,00	0,00	5,00	3,00	2,00	5,00
Professeur d'enseignement artistique hors classe	A	6,00	0,00	6,00	4,00	0,00	4,00
FILIERE ANIMATION (i)		57,00	1,50	58,50	40,18	3,48	43,66
Adjoint territorial d'animation	C	15,00	1,50	16,50	10,00	2,48	12,48
Adjoint territorial d'animation principal de 1ère Classe	C	7,00	0,00	7,00	6,99	0,00	6,99
Adjoint territorial d'animation principal de 2ème Classe	C	16,00	0,00	16,00	12,30	0,00	12,30
Animateur	B	5,00	0,00	5,00	3,57	0,00	3,57
Animateur principal de 1ère classe	B	12,00	0,00	12,00	6,52	1,00	7,52
Animateur principal de 2ème classe	B	2,00	0,00	2,00	0,80	0,00	0,80
FILIERE POLICE (j)		0,00	0,00	0,00	0,00	0,00	0,00
EMPLOIS NON CITES (k) (5)		47,00	0,70	47,70	11,58	32,72	44,30
Professeur CFA	A	33,00	0,70	33,70	0,00	31,21	31,21
Professeur CFA hors classe	A	14,00	0,00	14,00	11,58	1,51	13,09
TOTAL GENERAL (b + c + d + e + f + g + h + i + j + k)		5 471,25	13,38	5 484,63	4 008,27	574,50	4 582,77

(1) Les grades ou emplois sont désignés conformément à la circulaire n° NOR : INTB9500102C du 23 mars 1995. Les emplois fonctionnels sont également comptabilisés dans leur filière d'origine.

(2) Catégories : A, B ou C.

(3) Emplois budgétaires créés par l'assemblée délibérante. Les emplois permanents à temps complet sont comptabilisés pour une unité, les emplois à temps non complet sont comptabilisés à hauteur de la quotité de travail prévue par la délibération créant l'emploi.

(4) Equivalent temps plein annuel travaillé (ETPT). Le décompte est proportionnel à l'activité des agents, mesurée par leur quotité de temps de travail et par leur période d'activité sur l'année :

ETPT = Effectifs physiques * quotité de temps de travail * période d'activité dans l'année

Exemple : un agent à temps plein (quotité de travail = 100 %) présent toute l'année correspond à 1 ETPT ; un agent à temps partiel, à 80 % (quotité de travail = 80 %) présent toute l'année correspond à 0,8 ETPT ; un agent à temps partiel, à 80 % (quotité de travail = 80 %) présent la moitié de l'année (ex : CDD de 6 mois, recrutement à mi-année) correspond à 0,4 ETPT (0,8 * 6 / 12).

(5) Par exemple : emplois dont les missions ne correspondent pas à un cadre d'emploi existant, « emplois spécifiques » régis par l'article 139 ter de la loi n° 84-53 du 26 janvier 1984 etc.

IV – ANNEXES	IV
B – ANNEXES PATRIMONIALES – ETAT DU PERSONNEL AU 31/12/N	B9

ETAT DU PERSONNEL AU 31/12/N (suite)

AGENTS NON TITULAIRES EN FONCTION AU 31/12/N	CATEGORIES (1)	SECTEUR (2)	REMUNERATION (3)		CONTRAT	
			Indice (8)	Euros	Fondement du contrat (4)	Nature du contrat (5)
Agents occupant un emploi permanent (6)				0,00		
Adjoint administratif territorial	C	ADM	350.0	0,00	3-2	CDD
Adjoint administratif territorial	C	ADM	350.0	0,00	3-2	CDD
Adjoint administratif territorial	C	ADM	351.0	0,00	38	CDD
Adjoint administratif territorial	C	ADM	350.0	0,00	3-2	CDD
Adjoint administratif territorial	C	ADM	350.0	0,00	3-2	CDD
Adjoint administratif territorial	C	ADM	350.0	0,00	3-2	CDD
Adjoint administratif territorial	C	ADM	350.0	0,00	3-2	CDD
Adjoint administratif territorial	C	ADM	350.0	0,00	3-2	CDD
Adjoint administratif territorial	C	ADM	350.0	0,00	3-1	CDD
Adjoint administratif territorial	C	ADM	350.0	0,00	3-1	CDD
Adjoint administratif territorial	C	ADM	350.0	0,00	3-1	CDD
Adjoint administratif territorial	C	ADM	350.0	0,00	3-2	CDD
Adjoint administratif territorial	C	ADM	351.0	0,00	3-1	CDD
Adjoint administratif territorial	C	ADM	350.0	0,00	3-1	CDD
Adjoint administratif territorial	C	ADM	412.0	0,00	3-1	CDD
Adjoint administratif territorial	C	ADM	365.0	0,00	3-1	CDD
Adjoint administratif territorial	C	ADM	389.0	0,00	3-3-2°	CDD
Adjoint administratif territorial	C	ADM	350.0	0,00	3-1	CDD
Adjoint administratif territorial	C	ADM	350.0	0,00	3-2	CDD
Adjoint administratif territorial	C	ADM	350.0	0,00	3-2	CDD
Adjoint administratif territorial	C	ADM	350.0	0,00	3-2	CDD
Adjoint administratif territorial	C	ADM	350.0	0,00	3-2	CDD
Adjoint administratif territorial	C	ADM	350.0	0,00	3-2	CDD
Adjoint administratif territorial	C	ADM	350.0	0,00	3-2	CDD
Adjoint administratif territorial	C	ADM	350.0	0,00	3-2	CDD
Adjoint administratif territorial	C	ADM	350.0	0,00	3-2	CDD
Adjoint administratif territorial	C	ADM	350.0	0,00	3-2	CDD
Adjoint administratif territorial	C	ADM	350.0	0,00	3-2	CDD
Adjoint administratif territorial	C	ADM	350.0	0,00	3-1	CDD
Adjoint administratif territorial	C	ADM	351.0	0,00	3-2	CDD
Adjoint administratif territorial	C	ADM	350.0	0,00	3-2	CDD
Adjoint administratif territorial	C	ADM	350.0	0,00	3-1	CDD
Adjoint administratif territorial	C	ADM	350.0	0,00	3-1	CDD
Adjoint administratif territorial	C	ADM	350.0	0,00	3-1	CDD
Adjoint administratif territorial	C	ADM	350.0	0,00	3-1	CDD
Adjoint administratif territorial	C	ADM	350.0	0,00	3-1	CDD
Adjoint administratif territorial	C	ADM	351.0	0,00	3-2	CDD
Adjoint administratif territorial	C	ADM	350.0	0,00	3-2	CDD
Adjoint administratif territorial	C	ADM	350.0	0,00	3-2	CDD
Adjoint administratif territorial	C	ADM	350.0	0,00	3-2	CDD
Adjoint administratif territorial	C	ADM	350.0	0,00	3-2	CDD

AGENTS NON TITULAIRES EN FONCTION AU 31/12/N	CATEGORIES (1)	SECTEUR (2)	REMUNERATION (3)		CONTRAT	
			Indice (8)	Euros	Fondement du contrat (4)	Nature du contrat (5)
Adjoint administratif territorial	C	ADM	350.0	0,00	3-2	CDD
Adjoint administratif territorial	C	ADM	350.0	0,00	3-2	CDD
Adjoint administratif territorial	C	ADM	350.0	0,00	3-2	CDD
Adjoint administratif territorial	C	ADM	350.0	0,00	3-2	CDD
Adjoint administratif territorial	C	ADM	350.0	0,00	3-1	CDD
Adjoint administratif territorial principal de 1ère classe	C	ADM	499.0	0,00	3-3-2°	CDI
Adjoint administratif territorial principal de 2ème classe	C	ADM	374.0	0,00	3-3-2°	CDI
Adjoint administratif territorial principal de 2ème classe	C	ADM	430.0	0,00	3-2	CDD
Adjoint administratif territorial principal de 2ème classe	C	ADM	471.0	0,00	3-3-2°	CDD
Adjoint administratif territorial principal de 2ème classe	C	ADM	353.0	0,00	3-1	CDD
Adjoint administratif principal de 2ème Classe des établissements d'enseignements	C	TECH	353.0	0,00	3-2	CDD
Adjoint technique territorial	C	TECH	350.0	0,00	3-1	CDD
Adjoint technique territorial	C	TECH	350.0	0,00	3-1	CDD
Adjoint technique territorial	C	TECH	350.0	0,00	3-1	CDD
Adjoint technique territorial	C	TECH	350.0	0,00	3-1	CDD
Adjoint technique territorial	C	TECH	350.0	0,00	3-1	CDD
Adjoint technique territorial	C	TECH	350.0	0,00	3-1	CDD
Adjoint technique territorial	C	TECH	350.0	0,00	3-2	CDD
Adjoint technique territorial	C	TECH	350.0	0,00	3-1	CDD
Adjoint technique territorial	C	TECH	350.0	0,00	3-1	CDD
Adjoint technique territorial	C	TECH	350.0	0,00	3-1	CDD
Adjoint technique territorial	C	TECH	359.0	0,00	3-3-2°	CDI
Adjoint technique territorial	C	TECH	350.0	0,00	3-2	CDD
Adjoint technique territorial	C	TECH	350.0	0,00	3-3-2°	CDD
Adjoint technique territorial	C	TECH	350.0	0,00	3-2	CDD
Adjoint technique territorial	C	TECH	350.0	0,00	3-2	CDD
Adjoint technique territorial	C	TECH	350.0	0,00	3-2	CDD
Adjoint technique territorial	C	TECH	350.0	0,00	3-2	CDD
Adjoint technique territorial	C	TECH	350.0	0,00	3-2	CDD
Adjoint technique territorial	C	TECH	350.0	0,00	3-2	CDD
Adjoint technique territorial	C	TECH	350.0	0,00	3-2	CDD
Adjoint technique territorial	C	TECH	350.0	0,00	3-2	CDD
Adjoint technique territorial	C	TECH	350.0	0,00	3-1	CDD
Adjoint technique territorial	C	TECH	350.0	0,00	3-2	CDD
Adjoint technique territorial	C	TECH	350.0	0,00	3-2	CDD
Adjoint technique territorial	C	TECH	350.0	0,00	3-2	CDD
Adjoint technique territorial	C	TECH	350.0	0,00	3-2	CDD
Adjoint technique territorial	C	TECH	350.0	0,00	3-2	CDD
Adjoint technique territorial	C	TECH	350.0	0,00	3-3-2°	CDI
Adjoint technique territorial	C	TECH	350.0	0,00	3-3-2°	CDI
Adjoint technique territorial	C	TECH	350.0	0,00	3-1	CDD
Adjoint technique territorial	C	TECH	350.0	0,00	3-1	CDD
Adjoint technique territorial	C	TECH	350.0	0,00	3-1	CDD
Adjoint technique territorial	C	TECH	350.0	0,00	3-1	CDD
Adjoint technique territorial	C	TECH	350.0	0,00	3-2	CDD

AGENTS NON TITULAIRES EN FONCTION AU 31/12/N	CATEGORIES (1)	SECTEUR (2)	REMUNERATION (3)		CONTRAT	
			Indice (8)	Euros	Fondement du contrat (4)	Nature du contrat (5)
Adjoint technique territorial	C	TECH	350.0	0,00	3-2	CDD
Adjoint technique territorial	C	TECH	350.0	0,00	3-2	CDD
Adjoint technique territorial	C	TECH	350.0	0,00	3-1	CDD
Adjoint technique territorial	C	TECH	350.0	0,00	3-2	CDD
Adjoint technique territorial	C	TECH	350.0	0,00	3-1	CDD
Adjoint technique territorial	C	TECH	350.0	0,00	3-1	CDD
Adjoint technique territorial	C	TECH	350.0	0,00	3-2	CDD
Adjoint technique territorial	C	TECH	350.0	0,00	3-1	CDD
Adjoint technique territorial	C	TECH	350.0	0,00	3-2	CDD
Adjoint technique territorial	C	TECH	350.0	0,00	3-1	CDD
Adjoint technique territorial	C	TECH	350.0	0,00	3-2	CDD
Adjoint technique territorial	C	TECH	350.0	0,00	3-1	CDD
Adjoint technique territorial	C	TECH	350.0	0,00	3-1	CDD
Adjoint technique territorial	C	TECH	350.0	0,00	3-2	CDD
Adjoint technique territorial	C	TECH	350.0	0,00	3-1	CDD
Adjoint technique territorial	C	TECH	350.0	0,00	3-2	CDD
Adjoint technique territorial	C	TECH	350.0	0,00	3-2	CDD
Adjoint technique territorial	C	TECH	350.0	0,00	3-2	CDD
Adjoint technique territorial	C	TECH	350.0	0,00	3-2	CDD
Adjoint technique territorial	C	TECH	350.0	0,00	3-2	CDD
Adjoint technique territorial	C	TECH	350.0	0,00	3-2	CDD
Adjoint technique territorial	C	TECH	350.0	0,00	3-2	CDD
Adjoint technique territorial	C	TECH	350.0	0,00	3-2	CDD
Adjoint technique territorial	C	TECH	350.0	0,00	3-2	CDD
Adjoint technique territorial	C	TECH	350.0	0,00	3-2	CDD
Adjoint technique territorial	C	TECH	350.0	0,00	3-2	CDD
Adjoint technique territorial	C	TECH	350.0	0,00	3-2	CDD
Adjoint technique territorial	C	TECH	350.0	0,00	3-2	CDD
Adjoint technique territorial	C	TECH	350.0	0,00	3-2	CDD
Adjoint technique territorial	C	TECH	350.0	0,00	3-2	CDD
Adjoint technique territorial	C	TECH	350.0	0,00	3-2	CDD
Adjoint technique territorial	C	TECH	350.0	0,00	3-2	CDD
Adjoint technique territorial	C	TECH	350.0	0,00	3-2	CDD
Adjoint technique territorial	C	TECH	350.0	0,00	3-1	CDD
Adjoint technique territorial	C	TECH	350.0	0,00	3-1	CDD
Adjoint technique territorial	C	TECH	350.0	0,00	3-1	CDD
Adjoint technique territorial	C	TECH	350.0	0,00	3-2	CDD
Adjoint technique territorial	C	TECH	350.0	0,00	3-2	CDD
Adjoint technique territorial	C	TECH	350.0	0,00	3-2	CDD
Adjoint technique territorial	C	TECH	350.0	0,00	3-2	CDD
Adjoint technique territorial	C	TECH	350.0	0,00	3-2	CDD
Adjoint technique territorial	C	TECH	350.0	0,00	3-1	CDD
Adjoint technique territorial	C	TECH	350.0	0,00	3-1	CDD
Adjoint technique territorial	C	TECH	350.0	0,00	3-1	CDD
Adjoint technique territorial	C	TECH	350.0	0,00	3-2	CDD

AGENTS NON TITULAIRES EN FONCTION AU 31/12/N	CATEGORIES (1)	SECTEUR (2)	REMUNERATION (3)		CONTRAT	
			Indice (8)	Euros	Fondement du contrat (4)	Nature du contrat (5)
Adjoint technique territorial	C	TECH	350.0	0,00	3-1	CDD
Adjoint technique territorial	C	TECH	350.0	0,00	3-2	CDD
Adjoint technique territorial	C	TECH	350.0	0,00	3-2	CDD
Adjoint technique territorial	C	TECH	350.0	0,00	3-2	CDD
Adjoint technique territorial	C	TECH	350.0	0,00	3-2	CDD
Adjoint technique territorial	C	TECH	350.0	0,00	3-2	CDD
Adjoint technique territorial	C	TECH	350.0	0,00	3-2	CDD
Adjoint technique territorial	C	TECH	350.0	0,00	3-1	CDD
Adjoint technique territorial	C	TECH	350.0	0,00	3-1	CDD
Adjoint technique territorial	C	TECH	350.0	0,00	3-2	CDD
Adjoint technique territorial	C	TECH	350.0	0,00	3-2	CDD
Adjoint technique territorial	C	TECH	350.0	0,00	3-2	CDD
Adjoint technique territorial	C	TECH	350.0	0,00	3-2	CDD
Adjoint technique territorial	C	TECH	350.0	0,00	3-1	CDD
Adjoint technique territorial	C	TECH	350.0	0,00	3-2	CDD
Adjoint technique territorial	C	TECH	350.0	0,00	3-2	CDD
Adjoint technique territorial	C	TECH	350.0	0,00	3-1	CDD
Adjoint technique territorial	C	TECH	350.0	0,00	3-2	CDD
Adjoint technique territorial	C	TECH	350.0	0,00	3-2	CDD
Adjoint technique territorial	C	TECH	350.0	0,00	3-2	CDD
Adjoint technique territorial principal de 1ère Classe	C	TECH	460.0	0,00	3-2	CDD
Adjoint technique territorial principal de 1ère Classe	C	TECH	460.0	0,00	3-2	CDD
Adjoint technique territorial principal de 1ère Classe	C	TECH	412.0	0,00	3-2	CDD
Adjoint technique territorial principal de 1ère Classe	C	TECH	460.0	0,00	3-2	CDD
Adjoint technique territorial principal de 2ème Classe	C	TECH	353.0	0,00	3-2	CDD
Adjoint technique territorial principal de 2ème Classe	C	TECH	358.0	0,00	3-2	CDD
Adjoint technique territorial principal de 2ème Classe	C	TECH	430.0	0,00	3-2	CDD
Adjoint technique territorial principal de 2ème Classe	C	TECH	354.0	0,00	3-2	CDD
Adjoint technique territorial principal de 2ème Classe	C	TECH	353.0	0,00	3-2	CDD
Adjoint technique territorial principal de 2ème Classe	C	TECH	353.0	0,00	3-2	CDD
Adjoint technique territorial principal de 2ème Classe	C	TECH	354.0	0,00	3-2	CDD
Adjoint technique territorial principal de 2ème Classe	C	TECH	353.0	0,00	3-2	CDD
Adjoint technique territorial principal de 2ème Classe	C	TECH	353.0	0,00	3-2	CDD
Adjoint technique territorial principal de 2ème Classe	C	TECH	353.0	0,00	3-2	CDD
Adjoint technique territorial principal de 2ème Classe	C	TECH	353.0	0,00	3-2	CDD
Adjoint technique territorial principal de 2ème Classe	C	TECH	374.0	0,00	3-2	CDD
Adjoint technique territorial principal de 2ème Classe	C	TECH	353.0	0,00	3-2	CDD
Adjoint technique territorial principal de 2ème Classe	C	TECH	362.0	0,00	3-2	CDD
Adjoint technique territorial principal de 2ème Classe	C	TECH	374.0	0,00	3-2	CDD
Adjoint technique territorial principal de 2ème Classe	C	TECH	354.0	0,00	3-2	CDD
Adjoint territorial d'animation	C	ANIM	350.0	0,00	3-2	CDD
Adjoint territorial d'animation	C	ANIM	350.0	0,00	3-2	CDD
Adjoint territorial d'animation	C	ANIM	350.0	0,00	3-3-2°	CDD
Adjoint territorial du patrimoine	C	TECH	350.0	0,00	3-1	CDD
Adjoint territorial du patrimoine	C	TECH	350.0	0,00	3-2	CDD
Administrateur	A	ADM	977.0	0,00	3-3-2°	CDI
Administrateur	A	ADM	977.0	0,00	3-3-2°	CDI

AGENTS NON TITULAIRES EN FONCTION AU 31/12/N	CATEGORIES (1)	SECTEUR (2)	REMUNERATION (3)		CONTRAT	
			Indice (8)	Euros	Fondement du contrat (4)	Nature du contrat (5)
Administrateur	A	ADM	912.0	0,00	3-3-2°	CDI
Administrateur	A	ADM	862.0	0,00	3-3-2°	CDD
Administrateur	A	ADM	862.0	0,00	3-3-2°	CDD
Administrateur	A	ADM	542.0	0,00	3-3-2°	CDD
Administrateur	A	ADM	977.0	0,00	3-3-2°	CDD
Administrateur hors classe	A	ADM	8925.0	0,00	3-3-2°	CDI
Administrateur hors classe	A	ADM	9067.0	0,00	47	CDD
Administrateur hors classe	A	ADM	977.0	0,00	3-3-2°	CDI
Administrateur hors classe	A	ADM	1027.0	0,00	3-3-2°	CDI
Administrateur hors classe	A	ADM	9067.0	0,00	3-3-2°	CDD
Administrateur hors classe	A	ADM	1027.0	0,00	3-3-2°	CDD
Administrateur hors classe	A	ADM	977.0	0,00	3-3-2°	CDI
Agent de Maîtrise	C	TECH	380.0	0,00	3-3-2°	CDI
Animateur principal de 1ère classe	B	ANIM	684.0	0,00	3-3-2°	CDI
Assistant d'enseignement artistique	B	CULT	372.0	0,00	3-2	CDD
Assistant d'enseignement artistique	B	CULT	372.0	0,00	3-2	CDD
Assistant d'enseignement artistique principal de 1ère classe	B	CULT	573.0	0,00	3-3-2°	CDI
Assistant d'enseignement artistique principal de 1ère classe	B	CULT	446.0	0,00	3-2	CDD
Assistant d'enseignement artistique principal de 1ère classe	B	CULT	446.0	0,00	3-2	CDD
Assistant d'enseignement artistique principal de 1ère classe	B	CULT	446.0	0,00	3-2	CDD
Assistant d'enseignement artistique principal de 2ème classe	B	CULT	389.0	0,00	3-2	CDD
Attaché	A	ADM	778.0	0,00	3-3-2°	CDI
Attaché	A	ADM	778.0	0,00	3-3-2°	CDI
Attaché	A	ADM	732.0	0,00	3-3-2°	CDI
Attaché	A	ADM	821.0	0,00	3-3-2°	CDI
Attaché	A	ADM	778.0	0,00	3-3-2°	CDI
Attaché	A	ADM	821.0	0,00	3-3-2°	CDI
Attaché	A	ADM	567.0	0,00	3-3-2°	CDI
Attaché	A	ADM	611.0	0,00	3-3-2°	CDI
Attaché	A	ADM	653.0	0,00	3-3-2°	CDI
Attaché	A	ADM	821.0	0,00	3-3-2°	CDD
Attaché	A	ADM	732.0	0,00	3-3-2°	CDD
Attaché	A	ADM	821.0	0,00	3-3-2°	CDD
Attaché	A	ADM	693.0	0,00	3-3-2°	CDD
Attaché	A	ADM	821.0	0,00	3-3-2°	CDD
Attaché	A	ADM	444.0	0,00	3-3-2°	CDD
Attaché	A	ADM	778.0	0,00	3-3-2°	CDI
Attaché	A	ADM	469.0	0,00	3-3-2°	CDD
Attaché	A	ADM	778.0	0,00	3-3-2°	CDI
Attaché	A	ADM	653.0	0,00	3-3-2°	CDI
Attaché	A	ADM	525.0	0,00	3-3-2°	CDI
Attaché	A	ADM	611.0	0,00	3-3-2°	CDD
Attaché	A	ADM	525.0	0,00	3-3-2°	CDI
Attaché	A	ADM	525.0	0,00	3-3-2°	CDI
Attaché	A	ADM	653.0	0,00	3-3-2°	CDI
Attaché	A	ADM	469.0	0,00	3-3-2°	CDI
Attaché	A	ADM	525.0	0,00	3-3-2°	CDI
Attaché	A	ADM	611.0	0,00	3-3-2°	CDI

AGENTS NON TITULAIRES EN FONCTION AU 31/12/N	CATEGORIES (1)	SECTEUR (2)	REMUNERATION (3)		CONTRAT	
			Indice (8)	Euros	Fondement du contrat (4)	Nature du contrat (5)
Attaché	A	ADM	499.0	0,00	3-3-2°	CDI
Attaché	A	ADM	499.0	0,00	3-3-2°	CDI
Attaché	A	ADM	525.0	0,00	3-3-2°	CDI
Attaché	A	ADM	499.0	0,00	3-3-2°	CDI
Attaché	A	ADM	567.0	0,00	3-3-2°	CDI
Attaché	A	ADM	499.0	0,00	3-3-2°	CDI
Attaché	A	ADM	611.0	0,00	3-3-2°	CDI
Attaché	A	ADM	821.0	0,00	3-3-2°	CDI
Attaché	A	ADM	499.0	0,00	3-3-2°	CDI
Attaché	A	ADM	499.0	0,00	3-3-2°	CDD
Attaché	A	ADM	499.0	0,00	3-3-2°	CDD
Attaché	A	ADM	567.0	0,00	3-3-2°	CDD
Attaché	A	ADM	525.0	0,00	3-3-2°	CDI
Attaché	A	ADM	499.0	0,00	3-3-2°	CDD
Attaché	A	ADM	611.0	0,00	3-3-2°	CDD
Attaché	A	ADM	525.0	0,00	3-3-2°	CDD
Attaché	A	ADM	778.0	0,00	3-3-2°	CDI
Attaché	A	ADM	525.0	0,00	3-3-2°	CDD
Attaché	A	ADM	567.0	0,00	3-3-2°	CDI
Attaché	A	ADM	778.0	0,00	3-3-2°	CDD
Attaché	A	ADM	611.0	0,00	3-3-2°	CDD
Attaché	A	ADM	499.0	0,00	3-3-2°	CDD
Attaché	A	ADM	469.0	0,00	3-3-2°	CDD
Attaché	A	ADM	469.0	0,00	3-3-2°	CDD
Attaché	A	ADM	499.0	0,00	3-3-2°	CDD
Attaché	A	ADM	499.0	0,00	3-3-2°	CDI
Attaché	A	ADM	499.0	0,00	3-3-2°	CDI
Attaché	A	ADM	567.0	0,00	3-3-2°	CDD
Attaché	A	ADM	732.0	0,00	3-3-2°	CDI
Attaché	A	ADM	469.0	0,00	3-3-2°	CDD
Attaché	A	ADM	499.0	0,00	3-3-2°	CDI
Attaché	A	ADM	499.0	0,00	3-3-2°	CDD
Attaché	A	ADM	525.0	0,00	3-3-2°	CDI
Attaché	A	ADM	778.0	0,00	3-3-2°	CDI
Attaché	A	ADM	693.0	0,00	3-3-2°	CDI
Attaché	A	ADM	525.0	0,00	3-3-2°	CDI
Attaché	A	ADM	611.0	0,00	3-3-2°	CDI
Attaché	A	ADM	693.0	0,00	3-3-2°	CDI
Attaché	A	ADM	469.0	0,00	3-3-2°	CDD
Attaché	A	ADM	499.0	0,00	3-3-2°	CDI
Attaché	A	ADM	499.0	0,00	3-3-2°	CDI
Attaché	A	ADM	525.0	0,00	3-3-2°	CDI
Attaché	A	ADM	693.0	0,00	3-3-2°	CDI
Attaché	A	ADM	499.0	0,00	3-3-2°	CDD
Attaché	A	ADM	653.0	0,00	3-3-2°	CDI
Attaché	A	ADM	732.0	0,00	3-3-2°	CDI
Attaché	A	ADM	469.0	0,00	3-3-2°	CDD
Attaché	A	ADM	444.0	0,00	3-3-2°	CDD

AGENTS NON TITULAIRES EN FONCTION AU 31/12/N	CATEGORIES (1)	SECTEUR (2)	REMUNERATION (3)		CONTRAT	
			Indice (8)	Euros	Fondement du contrat (4)	Nature du contrat (5)
Attaché	A	ADM	444.0	0,00	3-3-2°	CDD
Attaché	A	ADM	444.0	0,00	3-3-2°	CDD
Attaché	A	ADM	525.0	0,00	3-3-2°	CDD
Attaché	A	ADM	469.0	0,00	3-3-2°	CDD
Attaché	A	ADM	611.0	0,00	3-3-2°	CDD
Attaché	A	ADM	444.0	0,00	3-3-2°	CDD
Attaché	A	ADM	469.0	0,00	3-3-2°	CDD
Attaché	A	ADM	444.0	0,00	3-3-2°	CDD
Attaché	A	ADM	499.0	0,00	3-3-2°	CDD
Attaché	A	ADM	567.0	0,00	3-3-2°	CDD
Attaché	A	ADM	469.0	0,00	3-3-2°	CDD
Attaché	A	ADM	444.0	0,00	3-3-2°	CDD
Attaché	A	ADM	469.0	0,00	3-3-2°	CDD
Attaché	A	ADM	525.0	0,00	3-3-2°	CDD
Attaché	A	ADM	444.0	0,00	3-3-2°	CDD
Attaché	A	ADM	525.0	0,00	3-3-2°	CDD
Attaché	A	ADM	567.0	0,00	3-3-2°	CDI
Attaché	A	ADM	444.0	0,00	3-3-2°	CDD
Attaché	A	ADM	499.0	0,00	3-3-2°	CDD
Attaché	A	ADM	525.0	0,00	3-3-2°	CDD
Attaché	A	ADM	525.0	0,00	3-3-2°	CDD
Attaché	A	ADM	469.0	0,00	3-3-2°	CDD
Attaché	A	ADM	444.0	0,00	3-3-2°	CDD
Attaché	A	ADM	444.0	0,00	3-3-2°	CDD
Attaché	A	ADM	499.0	0,00	3-3-2°	CDD
Attaché	A	ADM	499.0	0,00	3-3-2°	CDD
Attaché	A	ADM	693.0	0,00	3-3-2°	CDD
Attaché	A	ADM	732.0	0,00	3-3-2°	CDI
Attaché	A	ADM	653.0	0,00	3-3-2°	CDD
Attaché	A	ADM	525.0	0,00	3-3-2°	CDD
Attaché	A	ADM	444.0	0,00	3-3-2°	CDD
Attaché	A	ADM	525.0	0,00	3-3-2°	CDD
Attaché	A	ADM	499.0	0,00	3-3-2°	CDD
Attaché	A	ADM	444.0	0,00	3-3-2°	CDD
Attaché	A	ADM	444.0	0,00	3-3-2°	CDD
Attaché	A	ADM	525.0	0,00	3-3-2°	CDD
Attaché	A	ADM	444.0	0,00	3-3-2°	CDD
Attaché	A	ADM	567.0	0,00	3-3-2°	CDD
Attaché	A	ADM	499.0	0,00	3-3-2°	CDI
Attaché	A	ADM	499.0	0,00	3-3-2°	CDD
Attaché	A	ADM	444.0	0,00	3-3-2°	CDD
Attaché	A	ADM	821.0	0,00	3-3-2°	CDD
Attaché	A	ADM	693.0	0,00	3-3-2°	CDD
Attaché	A	ADM	444.0	0,00	3-3-2°	CDD
Attaché	A	ADM	693.0	0,00	3-3-2°	CDI
Attaché	A	ADM	469.0	0,00	3-3-2°	CDD

AGENTS NON TITULAIRES EN FONCTION AU 31/12/N	CATEGORIES (1)	SECTEUR (2)	REMUNERATION (3)		CONTRAT	
			Indice (8)	Euros	Fondement du contrat (4)	Nature du contrat (5)
Attaché	A	ADM	499.0	0,00	3-3-2°	CDD
Attaché	A	ADM	778.0	0,00	3-3-2°	CDD
Attaché	A	ADM	444.0	0,00	3-3-2°	CDD
Attaché	A	ADM	444.0	0,00	3-3-2°	CDD
Attaché	A	ADM	444.0	0,00	3-3-2°	CDD
Attaché	A	ADM	444.0	0,00	3-3-2°	CDD
Attaché	A	ADM	693.0	0,00	3-3-2°	CDI
Attaché	A	ADM	469.0	0,00	3-3-2°	CDD
Attaché	A	ADM	499.0	0,00	3-3-2°	CDD
Attaché	A	ADM	469.0	0,00	3-3-2°	CDD
Attaché	A	ADM	525.0	0,00	3-3-2°	CDD
Attaché	A	ADM	653.0	0,00	3-3-2°	CDD
Attaché	A	ADM	499.0	0,00	3-3-2°	CDD
Attaché	A	ADM	499.0	0,00	3-3-2°	CDD
Attaché	A	ADM	611.0	0,00	3-3-2°	CDD
Attaché	A	ADM	444.0	0,00	3-3-2°	CDD
Attaché	A	ADM	469.0	0,00	3-3-2°	CDD
Attaché	A	ADM	444.0	0,00	3-3-2°	CDD
Attaché	A	ADM	525.0	0,00	3-3-2°	CDD
Attaché	A	ADM	469.0	0,00	3-3-2°	CDD
Attaché	A	ADM	444.0	0,00	3-3-2°	CDD
Attaché	A	ADM	567.0	0,00	3-3-2°	CDD
Attaché	A	ADM	444.0	0,00	3-3-2°	CDD
Attaché	A	ADM	444.0	0,00	3-3-2°	CDD
Attaché	A	ADM	499.0	0,00	3-3-2°	CDD
Attaché	A	ADM	499.0	0,00	3-3-2°	CDD
Attaché	A	ADM	499.0	0,00	3-3-2°	CDD
Attaché	A	ADM	444.0	0,00	3-3-2°	CDD
Attaché	A	ADM	469.0	0,00	3-3-2°	CDD
Attaché	A	ADM	611.0	0,00	3-3-2°	CDD
Attaché	A	ADM	693.0	0,00	3-3-2°	CDD
Attaché	A	ADM	469.0	0,00	3-3-2°	CDD
Attaché	A	ADM	525.0	0,00	3-3-2°	CDD
Attaché	A	ADM	444.0	0,00	3-3-2°	CDD
Attaché	A	ADM	499.0	0,00	3-3-2°	CDD
Attaché	A	ADM	499.0	0,00	3-3-2°	CDD
Attaché	A	ADM	611.0	0,00	3-3-2°	CDD
Attaché	A	ADM	499.0	0,00	3-3-2°	CDD
Attaché	A	ADM	821.0	0,00	3-3-2°	CDD
Attaché	A	ADM	444.0	0,00	3-3-2°	CDD
Attaché	A	ADM	469.0	0,00	3-3-2°	CDD
Attaché	A	ADM	469.0	0,00	3-3-2°	CDD
Attaché	A	ADM	444.0	0,00	3-3-2°	CDD
Attaché	A	ADM	611.0	0,00	3-3-2°	CDD
Attaché	A	ADM	525.0	0,00	3-3-2°	CDD
Attaché	A	ADM	693.0	0,00	3-3-2°	CDD
Attaché	A	ADM	567.0	0,00	3-3-2°	CDD
Attaché	A	ADM	567.0	0,00	3-3-2°	CDD
Attaché	A	ADM	444.0	0,00	3-3-2°	CDD

AGENTS NON TITULAIRES EN FONCTION AU 31/12/N	CATEGORIES (1)	SECTEUR (2)	REMUNERATION (3)		CONTRAT	
			Indice (8)	Euros	Fondement du contrat (4)	Nature du contrat (5)
Attaché	A	ADM	469.0	0,00	3-3-2°	CDD
Attaché	A	ADM	567.0	0,00	3-3-2°	CDD
Attaché	A	ADM	444.0	0,00	3-3-2°	CDD
Attaché	A	ADM	525.0	0,00	3-3-2°	CDD
Attaché	A	ADM	469.0	0,00	3-3-2°	CDD
Attaché	A	ADM	499.0	0,00	3-1	CDD
Attaché	A	ADM	499.0	0,00	3-3-2°	CDD
Attaché	A	ADM	693.0	0,00	3-3-2°	CDD
Attaché	A	ADM	444.0	0,00	3-3-2°	CDD
Attaché	A	ADM	611.0	0,00	3-3-2°	CDI
Attaché	A	ADM	525.0	0,00	3-3-2°	CDD
Attaché	A	ADM	444.0	0,00	3-3-2°	CDD
Attaché	A	ADM	693.0	0,00	3-3-2°	CDD
Attaché	A	ADM	525.0	0,00	3-3-2°	CDD
Attaché	A	ADM	653.0	0,00	3-3-2°	CDI
Attaché	A	ADM	469.0	0,00	3-3-2°	CDD
Attaché	A	ADM	611.0	0,00	3-3-2°	CDD
Attaché	A	ADM	611.0	0,00	3-3-2°	CDD
Attaché	A	ADM	444.0	0,00	3-3-2°	CDD
Attaché	A	ADM	469.0	0,00	3-3-2°	CDD
Attaché	A	ADM	821.0	0,00	3-3-2°	CDD
Attaché	A	ADM	693.0	0,00	3-3-2°	CDD
Attaché	A	ADM	525.0	0,00	3-3-2°	CDD
Attaché	A	ADM	444.0	0,00	3-3-2°	CDD
Attaché	A	ADM	444.0	0,00	3-3-2°	CDD
Attaché	A	ADM	444.0	0,00	3-3-2°	CDD
Attaché	A	ADM	499.0	0,00	3-3-2°	CDD
Attaché	A	ADM	611.0	0,00	3-3-2°	CDD
Attaché	A	ADM	444.0	0,00	3-3-2°	CDD
Attaché	A	ADM	525.0	0,00	3-3-2°	CDD
Attaché	A	ADM	444.0	0,00	3-3-2°	CDD
Attaché	A	ADM	444.0	0,00	3-3-2°	CDD
Attaché	A	ADM	525.0	0,00	3-3-2°	CDD
Attaché	A	ADM	525.0	0,00	3-3-2°	CDD
Attaché	A	ADM	444.0	0,00	3-3-2°	CDD
Attaché	A	ADM	469.0	0,00	3-3-2°	CDD
Attaché	A	ADM	611.0	0,00	3-3-2°	CDD
Attaché	A	ADM	525.0	0,00	3-3-2°	CDD
Attaché	A	ADM	444.0	0,00	3-3-2°	CDD
Attaché	A	ADM	778.0	0,00	3-3-2°	CDD
Attaché	A	ADM	499.0	0,00	3-3-2°	CDD
Attaché	A	ADM	693.0	0,00	3-3-2°	CDD
Attaché	A	ADM	611.0	0,00	3-3-2°	CDD
Attaché	A	ADM	469.0	0,00	3-3-2°	CDD
Attaché	A	ADM	693.0	0,00	3-3-2°	CDD
Attaché	A	ADM	444.0	0,00	3-3-2°	CDD
Attaché	A	ADM	778.0	0,00	3-3-2°	CDD
Attaché	A	ADM	653.0	0,00	3-3-2°	CDD
Attaché	A	ADM	444.0	0,00	3-3-2°	CDD

AGENTS NON TITULAIRES EN FONCTION AU 31/12/N	CATEGORIES (1)	SECTEUR (2)	REMUNERATION (3)		CONTRAT	
			Indice (8)	Euros	Fondement du contrat (4)	Nature du contrat (5)
Attaché	A	ADM	499.0	0,00	3-3-2°	CDD
Attaché	A	ADM	499.0	0,00	3-3-2°	CDD
Attaché	A	ADM	444.0	0,00	3-3-2°	CDD
Attaché	A	ADM	653.0	0,00	3-3-2°	CDD
Attaché hors classe	A	ADM	8890.0	0,00	3-3-2°	CDI
Attaché hors classe	A	ADM	1027.0	0,00	3-3-2°	CDI
Attaché hors classe	A	ADM	995.0	0,00	3-3-2°	CDI
Attaché hors classe	A	ADM	850.0	0,00	3-3-2°	CDI
Attaché hors classe	A	ADM	8972.0	0,00	3-3-2°	CDD
Attaché hors classe	A	ADM	896.0	0,00	3-3-2°	CDD
Attaché principal	A	ADM	843.0	0,00	3-3-2°	CDI
Attaché principal	A	ADM	896.0	0,00	3-3-2°	CDI
Attaché principal	A	ADM	995.0	0,00	3-3-2°	CDI
Attaché principal	A	ADM	896.0	0,00	3-3-2°	CDI
Attaché principal	A	ADM	732.0	0,00	3-3-2°	CDI
Attaché principal	A	ADM	995.0	0,00	3-3-2°	CDI
Attaché principal	A	ADM	995.0	0,00	3-3-2°	CDI
Attaché principal	A	ADM	946.0	0,00	3-3-2°	CDI
Attaché principal	A	ADM	791.0	0,00	3-3-2°	CDI
Attaché principal	A	ADM	995.0	0,00	3-3-2°	CDI
Attaché principal	A	ADM	732.0	0,00	3-3-2°	CDI
Attaché principal	A	ADM	843.0	0,00	3-3-2°	CDI
Attaché principal	A	ADM	639.0	0,00	3-3-2°	CDI
Attaché principal	A	ADM	791.0	0,00	3-3-2°	CDD
Attaché principal	A	ADM	693.0	0,00	3-3-2°	CDD
Attaché principal	A	ADM	946.0	0,00	3-3-2°	CDI
Attaché principal	A	ADM	732.0	0,00	3-3-2°	CDD
Attaché principal	A	ADM	995.0	0,00	3-3-2°	CDD
Attaché principal	A	ADM	946.0	0,00	3-3-2°	CDI
Attaché principal	A	ADM	693.0	0,00	3-3-2°	CDD
Attaché principal	A	ADM	946.0	0,00	3-3-2°	CDD
Attaché principal	A	ADM	896.0	0,00	3-3-2°	CDI
Attaché principal	A	ADM	896.0	0,00	3-3-2°	CDI
Attaché principal	A	ADM	732.0	0,00	3-3-2°	CDD
Attaché principal	A	ADM	896.0	0,00	3-3-2°	CDD
Attaché principal	A	ADM	946.0	0,00	3-3-2°	CDI
Attaché principal	A	ADM	843.0	0,00	3-3-2°	CDD
Attaché principal	A	ADM	843.0	0,00	3-3-2°	CDD
Conseiller socio éducatif	A	MS	506.0	0,00	3-3-2°	CDD
Conseiller socio éducatif	A	MS	482.0	0,00	3-3-2°	CDD
Directeur Général Adjoint	A	OTR	9067.0	0,00	47	CDD
Directeur Général Adjoint	A	OTR	981.0	0,00	3-3-2°	CDI
Directeur Général des Services	A	OTR	8925.0	0,00	3-3-2°	CDI
Directeur Général des Services	A	OTR	9279.0	0,00	47	CDD
Directeur territorial	A	ADM	1015.0	0,00	3-3-2°	CDI
Directeur territorial	A	ADM	1015.0	0,00	3-3-2°	CDI
Directeur territorial	A	ADM	907.0	0,00	3-3-2°	CDI
Directeur territorial	A	ADM	968.0	0,00	3-3-2°	CDI
Directeur territorial	A	ADM	1015.0	0,00	3-3-2°	CDD

AGENTS NON TITULAIRES EN FONCTION AU 31/12/N	CATEGORIES (1)	SECTEUR (2)	REMUNERATION (3)		CONTRAT	
			Indice (8)	Euros	Fondement du contrat (4)	Nature du contrat (5)
Directeur territorial	A	ADM	907.0	0,00	3-3-2°	CDI
Educateur des activités physiques et sportives	B	SP	372.0	0,00	3-1	CDD
Educateur des activités physiques et sportives	B	SP	372.0	0,00	3-2	CDD
Educateur des activités physiques et sportives	B	SP	372.0	0,00	3-2	CDD
Educateur des activités physiques et sportives principal 2ème classe	B	SP	389.0	0,00	3-2	CDD
Educateur des activités physiques et sportives principal 2ème classe	B	SP	389.0	0,00	3-2	CDD
Educateur des activités physiques et sportives principal 2ème classe	B	SP	389.0	0,00	3-2	CDD
Educateur des activités physiques et sportives principal 2ème classe	B	SP	389.0	0,00	3-2	CDD
Educateur des activités physiques et sportives principal 2ème classe	B	SP	389.0	0,00	3-2	CDD
Educateur des activités physiques et sportives principal 2ème classe	B	SP	389.0	0,00	3-2	CDD
Educateur des activités physiques et sportives principal 2ème classe	B	SP	389.0	0,00	3-1	CDD
Educateur des activités physiques et sportives principal 2ème classe	B	SP	389.0	0,00	3-2	CDD
Educateur des activités physiques et sportives principal 2ème classe	B	SP	389.0	0,00	3-2	CDD
Educateur des activités physiques et sportives principal 2ème classe	B	SP	389.0	0,00	3-2	CDD
Educateur des activités physiques et sportives principal 2ème classe	B	SP	389.0	0,00	3-2	CDD
Educateur des activités physiques et sportives principal 2ème classe	B	SP	389.0	0,00	3-2	CDD
Educateur des activités physiques et sportives principal 2ème classe	B	SP	389.0	0,00	3-2	CDD
Educateur des activités physiques et sportives principal 2ème classe	B	SP	389.0	0,00	3-2	CDD
Educateur des activités physiques et sportives principal 2ème classe	B	SP	389.0	0,00	3-2	CDD
Educateur des activités physiques et sportives principal 2ème classe	B	SP	389.0	0,00	3-1	CDD
Educateur des activités physiques et sportives principal 2ème classe	B	SP	389.0	0,00	3-2	CDD
Educateur des activités physiques et sportives principal 2ème classe	B	SP	389.0	0,00	3-1	CDD
Educateur des activités physiques et sportives principal 2ème classe	B	SP	389.0	0,00	3-2	CDD
Ingénieur	A	TECH	484.0	0,00	3-3-2°	CDD
Ingénieur	A	TECH	611.0	0,00	3-3-2°	CDD
Ingénieur	A	TECH	444.0	0,00	3-3-2°	CDD
Ingénieur	A	TECH	518.0	0,00	3-3-2°	CDI
Ingénieur	A	TECH	518.0	0,00	3-3-2°	CDI

AGENTS NON TITULAIRES EN FONCTION AU 31/12/N	CATEGORIES (1)	SECTEUR (2)	REMUNERATION (3)		CONTRAT	
			Indice (8)	Euros	Fondement du contrat (4)	Nature du contrat (5)
Ingénieur	A	TECH	821.0	0,00	3-3-2°	CDI
Ingénieur	A	TECH	611.0	0,00	3-3-2°	CDI
Ingénieur	A	TECH	518.0	0,00	3-3-2°	CDD
Ingénieur	A	TECH	518.0	0,00	3-3-2°	CDI
Ingénieur	A	TECH	739.0	0,00	3-3-2°	CDI
Ingénieur	A	TECH	565.0	0,00	3-3-2°	CDI
Ingénieur	A	TECH	646.0	0,00	3-3-2°	CDD
Ingénieur	A	TECH	518.0	0,00	3-3-2°	CDD
Ingénieur	A	TECH	484.0	0,00	3-3-2°	CDD
Ingénieur	A	TECH	697.0	0,00	3-3-2°	CDD
Ingénieur	A	TECH	444.0	0,00	3-3-2°	CDD
Ingénieur	A	TECH	646.0	0,00	3-3-2°	CDD
Ingénieur	A	TECH	518.0	0,00	3-3-2°	CDD
Ingénieur	A	TECH	611.0	0,00	3-3-2°	CDD
Ingénieur	A	TECH	518.0	0,00	3-3-2°	CDD
Ingénieur	A	TECH	444.0	0,00	3-3-2°	CDD
Ingénieur	A	TECH	611.0	0,00	3-3-2°	CDD
Ingénieur	A	TECH	518.0	0,00	3-3-2°	CDD
Ingénieur	A	TECH	518.0	0,00	3-3-2°	CDD
Ingénieur	A	TECH	484.0	0,00	3-3-2°	CDD
Ingénieur	A	TECH	565.0	0,00	3-3-2°	CDD
Ingénieur	A	TECH	484.0	0,00	3-3-2°	CDD
Ingénieur	A	TECH	518.0	0,00	3-3-2°	CDD
Ingénieur	A	TECH	565.0	0,00	3-3-2°	CDD
Ingénieur	A	TECH	518.0	0,00	3-3-2°	CDD
Ingénieur	A	TECH	565.0	0,00	3-3-2°	CDD
Ingénieur	A	TECH	444.0	0,00	3-3-2°	CDD
Ingénieur	A	TECH	444.0	0,00	3-3-2°	CDD
Ingénieur	A	TECH	565.0	0,00	3-3-1°	CDD
Ingénieur	A	TECH	484.0	0,00	3-3-2°	CDD
Ingénieur	A	TECH	565.0	0,00	3-1	CDD
Ingénieur	A	TECH	444.0	0,00	3-3-2°	CDD
Ingénieur	A	TECH	565.0	0,00	3-3-2°	CDD
Ingénieur	A	TECH	565.0	0,00	3-3-2°	CDD
Ingénieur	A	TECH	646.0	0,00	3-3-2°	CDD
Ingénieur	A	TECH	484.0	0,00	3-3-2°	CDD
Ingénieur	A	TECH	484.0	0,00	3-3-2°	CDD
Ingénieur	A	TECH	697.0	0,00	3-3-2°	CDD
Ingénieur	A	TECH	565.0	0,00	3-3-2°	CDD
Ingénieur	A	TECH	518.0	0,00	3-3-2°	CDD
Ingénieur	A	TECH	565.0	0,00	3-3-2°	CDD
Ingénieur	A	TECH	484.0	0,00	3-3-2°	CDD
Ingénieur	A	TECH	444.0	0,00	3-3-2°	CDD
Ingénieur	A	TECH	518.0	0,00	3-3-2°	CDD
Ingénieur	A	TECH	565.0	0,00	3-3-2°	CDD
Ingénieur	A	TECH	518.0	0,00	3-3-2°	CDD
Ingénieur	A	TECH	739.0	0,00	3-3-2°	CDD
Ingénieur	A	TECH	484.0	0,00	3-3-2°	CDD

AGENTS NON TITULAIRES EN FONCTION AU 31/12/N	CATEGORIES (1)	SECTEUR (2)	REMUNERATION (3)		CONTRAT	
			Indice (8)	Euros	Fondement du contrat (4)	Nature du contrat (5)
Ingénieur	A	TECH	444.0	0,00	3-3-2°	CDD
Ingénieur	A	TECH	697.0	0,00	3-3-2°	CDD
Ingénieur	A	TECH	611.0	0,00	3-3-2°	CDD
Ingénieur	A	TECH	697.0	0,00	3-3-2°	CDD
Ingénieur	A	TECH	646.0	0,00	3-3-2°	CDD
Ingénieur	A	TECH	821.0	0,00	3-3-2°	CDD
Ingénieur	A	TECH	774.0	0,00	3-3-2°	CDI
Ingénieur	A	TECH	611.0	0,00	3-3-2°	CDD
Ingénieur	A	TECH	774.0	0,00	3-3-2°	CDD
Ingénieur	A	TECH	611.0	0,00	3-3-2°	CDD
Ingénieur	A	TECH	565.0	0,00	3-3-2°	CDD
Ingénieur	A	TECH	821.0	0,00	3-3-2°	CDD
Ingénieur	A	TECH	518.0	0,00	3-3-2°	CDD
Ingénieur	A	TECH	611.0	0,00	3-3-2°	CDD
Ingénieur	A	TECH	565.0	0,00	3-3-2°	CDD
Ingénieur	A	TECH	565.0	0,00	3-3-2°	CDD
Ingénieur	A	TECH	646.0	0,00	3-3-2°	CDD
Ingénieur	A	TECH	611.0	0,00	3-3-2°	CDD
Ingénieur	A	TECH	646.0	0,00	3-3-2°	CDD
Ingénieur	A	TECH	444.0	0,00	3-3-2°	CDD
Ingénieur	A	TECH	697.0	0,00	3-3-2°	CDD
Ingénieur	A	TECH	646.0	0,00	3-3-2°	CDD
Ingénieur	A	TECH	739.0	0,00	3-3-2°	CDD
Ingénieur	A	TECH	697.0	0,00	3-3-2°	CDD
Ingénieur	A	TECH	646.0	0,00	3-3-2°	CDD
Ingénieur en chef	A	TECH	912.0	0,00	3-3-2°	CDI
Ingénieur en chef	A	TECH	782.0	0,00	3-3-2°	CDD
Ingénieur en chef	A	TECH	782.0	0,00	3-3-2°	CDD
Ingénieur en chef	A	TECH	977.0	0,00	3-3-2°	CDD
Ingénieur en chef hors classe	A	TECH	8972.0	0,00	3-3-2°	CDI
Ingénieur en chef hors classe	A	TECH	8890.0	0,00	3-3-2°	CDD
Ingénieur en chef hors classe	A	TECH	1027.0	0,00	3-3-2°	CDD
Ingénieur hors classe	A	TECH	1027.0	0,00	3-3-2°	CDI
Ingénieur principal	A	TECH	995.0	0,00	3-3-2°	CDD
Ingénieur principal	A	TECH	791.0	0,00	3-3-2°	CDD
Ingénieur principal	A	TECH	619.0	0,00	3-3-2°	CDI
Ingénieur principal	A	TECH	665.0	0,00	3-3-2°	CDI
Ingénieur principal	A	TECH	665.0	0,00	3-3-2°	CDI
Ingénieur principal	A	TECH	619.0	0,00	3-3-2°	CDD
Ingénieur principal	A	TECH	665.0	0,00	3-3-2°	CDD
Ingénieur principal	A	TECH	721.0	0,00	3-3-2°	CDD
Ingénieur principal	A	TECH	946.0	0,00	3-3-2°	CDI
Ingénieur principal	A	TECH	946.0	0,00	3-3-2°	CDD
Ingénieur principal	A	TECH	721.0	0,00	3-3-2°	CDD
Ingénieur principal	A	TECH	946.0	0,00	3-3-2°	CDD
Ingénieur principal	A	TECH	995.0	0,00	3-3-2°	CDD
Ingénieur principal	A	TECH	946.0	0,00	3-3-2°	CDD
Ingénieur principal	A	TECH	665.0	0,00	3-3-2°	CDD
Ingénieur principal	A	TECH	791.0	0,00	3-3-2°	CDD

AGENTS NON TITULAIRES EN FONCTION AU 31/12/N	CATEGORIES (1)	SECTEUR (2)	REMUNERATION (3)		CONTRAT	
			Indice (8)	Euros	Fondement du contrat (4)	Nature du contrat (5)
Ingénieur principal	A	TECH	896.0	0,00	3-3-2°	CDI
Ingénieur principal	A	TECH	896.0	0,00	3-3-2°	CDD
Ingénieur principal	A	TECH	619.0	0,00	3-3-2°	CDD
Médecin territorial hors classe	A	MS	9067.0	0,00	3-3-2°	CDD
Professeur CFA	A	OTR	682.0	0,00	3-3-2°	CDI
Professeur CFA	A	OTR	741.0	0,00	3-3-2°	CDI
Professeur CFA	A	OTR	634.0	0,00	3-3-2°	CDI
Professeur CFA	A	OTR	423.0	0,00	3-3-1°	CDD
Professeur CFA	A	OTR	587.0	0,00	3-3-2°	CDI
Professeur CFA	A	OTR	682.0	0,00	3-3-2°	CDI
Professeur CFA	A	OTR	682.0	0,00	3-3-2°	CDI
Professeur CFA	A	OTR	587.0	0,00	3-3-2°	CDI
Professeur CFA	A	OTR	587.0	0,00	3-3-2°	CDI
Professeur CFA	A	OTR	682.0	0,00	3-3-2°	CDI
Professeur CFA	A	OTR	550.0	0,00	3-3-2°	CDI
Professeur CFA	A	OTR	634.0	0,00	3-3-2°	CDI
Professeur CFA	A	OTR	634.0	0,00	3-3-2°	CDI
Professeur CFA	A	OTR	587.0	0,00	3-3-2°	CDI
Professeur CFA	A	OTR	587.0	0,00	3-3-2°	CDI
Professeur CFA	A	OTR	587.0	0,00	3-3-2°	CDI
Professeur CFA	A	OTR	634.0	0,00	3-3-2°	CDI
Professeur CFA	A	OTR	587.0	0,00	3-3-2°	CDI
Professeur CFA	A	OTR	587.0	0,00	3-3-2°	CDI
Professeur CFA	A	OTR	587.0	0,00	3-3-2°	CDI
Professeur CFA	A	OTR	587.0	0,00	3-3-2°	CDI
Professeur CFA	A	OTR	587.0	0,00	3-3-2°	CDI
Professeur CFA	A	OTR	550.0	0,00	3-3-2°	CDI
Professeur CFA	A	OTR	550.0	0,00	3-3-2°	CDI
Professeur CFA	A	OTR	423.0	0,00	3-3-1°	CDD
Professeur CFA	A	OTR	510.0	0,00	3-3-2°	CDI
Professeur CFA	A	OTR	510.0	0,00	3-3-2°	CDI
Professeur CFA	A	OTR	480.0	0,00	3-3-1°	CDD
Professeur CFA	A	OTR	480.0	0,00	3-3-1°	CDD
Professeur CFA	A	OTR	480.0	0,00	3-3-1°	CDD
Professeur CFA	A	OTR	480.0	0,00	3-3-1°	CDD
Professeur CFA	A	OTR	480.0	0,00	3-3-1°	CDD
Professeur CFA	A	OTR	480.0	0,00	3-3-1°	CDD
Professeur CFA	A	OTR	480.0	0,00	3-3-1°	CDD
Professeur CFA	A	OTR	423.0	0,00	3-3-1°	CDD
Professeur CFA	A	OTR	423.0	0,00	3-3-1°	CDD
Professeur CFA	A	OTR	379.0	0,00	3-3-1°	CDD
Professeur CFA	A	OTR	379.0	0,00	3-1	CDD
Professeur CFA hors classe	A	OTR	850.0	0,00	3-3-2°	CDI
Professeur CFA hors classe	A	OTR	726.0	0,00	3-3-2°	CDI
Professeur d'enseignement artistique classe normale	A	CULT	450.0	0,00	3-3-2°	CDD
Professeur d'enseignement artistique classe normale	A	CULT	450.0	0,00	3-3-2°	CDD
Psychologue hors classe	A	MS	876.0	0,00	3-3-2°	CDI
Rédacteur	B	ADM	372.0	0,00	3-2	CDD
Rédacteur	B	ADM	597.0	0,00	3-2	CDD
Rédacteur	B	ADM	372.0	0,00	3-2	CDD
Rédacteur	B	ADM	372.0	0,00	3-2	CDD
Rédacteur	B	ADM	372.0	0,00	3-2	CDD
Rédacteur	B	ADM	415.0	0,00	3-3-2°	CDD

AGENTS NON TITULAIRES EN FONCTION AU 31/12/N	CATEGORIES (1)	SECTEUR (2)	REMUNERATION (3)		CONTRAT	
			Indice (8)	Euros	Fondement du contrat (4)	Nature du contrat (5)
Rédacteur	B	ADM	452.0	0,00	3-3-2°	CDD
Rédacteur	B	ADM	372.0	0,00	3-2	CDD
Rédacteur	B	ADM	397.0	0,00	38	CDD
Rédacteur principal de 2ème classe	B	ADM	458.0	0,00	3-3-2°	CDI
Rédacteur principal de 2ème classe	B	ADM	599.0	0,00	3-3-2°	CDI
Rédacteur principal de 2ème classe	B	ADM	506.0	0,00	3-3-2°	CDI
Technicien	B	TECH	415.0	0,00	3-2	CDD
Technicien	B	TECH	372.0	0,00	3-2	CDD
Technicien	B	TECH	372.0	0,00	3-2	CDD
Technicien	B	TECH	513.0	0,00	3-2	CDD
Technicien	B	TECH	478.0	0,00	3-3-2°	CDD
Technicien	B	TECH	372.0	0,00	3-2	CDD
Technicien	B	TECH	538.0	0,00	3-2	CDD
Technicien principal de 1ère classe	B	TECH	604.0	0,00	3-3-2°	CDI
Technicien principal de 1ère classe	B	TECH	547.0	0,00	3-3-2°	CDD
Technicien principal de 1ère classe	B	TECH	707.0	0,00	3-3-2°	CDI
Technicien principal de 1ère classe	B	TECH	638.0	0,00	3-3-2°	CDI
Technicien principal de 1ère classe	B	TECH	660.0	0,00	3-2	CDD
Technicien principal de 1ère classe	B	TECH	461.0	0,00	3-2	CDD
Technicien principal de 2ème classe	B	TECH	506.0	0,00	3-3-2°	CDI
Technicien principal de 2ème classe	B	TECH	415.0	0,00	3-2	CDD
Technicien principal de 2ème classe	B	TECH	542.0	0,00	3-3-2°	CDD
Technicien principal de 2ème classe	B	TECH	458.0	0,00	3-2	CDD
Technicien principal de 2ème classe	B	TECH	638.0	0,00	3-2	CDD
Agents occupant un emploi non permanent (7)				2 295 577,27		
Adjoint administratif territorial	C	ADM	350.0	0,00	3-a°	CDD
Adjoint administratif territorial	C	ADM	350.0	0,00	3-a°	CDD
Adjoint administratif territorial	C	ADM	350.0	0,00	3-a°	CDD
Adjoint administratif territorial	C	ADM	350.0	0,00	3-a°	CDD
Adjoint administratif territorial	C	ADM	350.0	0,00	3-a°	CDD
Adjoint administratif territorial	C	ADM	350.0	0,00	3-a°	CDD
Adjoint administratif territorial	C	ADM	350.0	0,00	3-a°	CDD
Adjoint administratif territorial	C	ADM	350.0	0,00	3-a°	CDD
Adjoint administratif territorial	C	ADM	350.0	0,00	3-a°	CDD
Adjoint administratif territorial	C	ADM	350.0	0,00	3-a°	CDD
Adjoint administratif territorial	C	ADM	350.0	0,00	3-a°	CDD
Adjoint administratif territorial	C	ADM	350.0	0,00	3-a°	CDD
Adjoint administratif territorial	C	ADM	350.0	0,00	3-a°	CDD
Adjoint administratif territorial	C	ADM	350.0	0,00	3-a°	CDD
Adjoint administratif territorial principal de 1ère classe	C	ADM	430.0	0,00	3-a°	CDD
Adjoint technique territorial	C	TECH	350.0	0,00	3-a°	CDD
Adjoint technique territorial	C	TECH	350.0	0,00	3-a°	CDD
Adjoint technique territorial	C	TECH	350.0	0,00	3-a°	CDD
Adjoint technique territorial	C	TECH	350.0	0,00	3-a°	CDD
Adjoint technique territorial	C	TECH	350.0	0,00	3-b	CDD
Adjoint technique territorial principal de 2ème Classe	C	TECH	353.0	0,00	3-b	CDD
Adjoint territorial d'animation	C	ANIM	350.0	0,00	3-a°	CDD
Adjoint territorial d'animation	C	ANIM	350.0	0,00	3-b	CDD
Adjoint territorial d'animation	C	ANIM	350.0	0,00	3-a°	CDD
Adjoint territorial d'animation	C	ANIM	350.0	0,00	3-a°	CDD

AGENTS NON TITULAIRES EN FONCTION AU 31/12/N	CATEGORIES (1)	SECTEUR (2)	REMUNERATION (3)		CONTRAT	
			Indice (8)	Euros	Fondement du contrat (4)	Nature du contrat (5)
Apprenti		OTR		15 757,26	A Recrutement apprenti	CDD
Apprenti		OTR		3 814,74	A Recrutement apprenti	CDD
Apprenti		OTR		3 820,88	A Recrutement apprenti	CDD
Apprenti		OTR		11 368,80	A Recrutement apprenti	CDD
Apprenti		OTR		18 622,20	A Recrutement apprenti	CDD
Apprenti		OTR		13 098,70	A Recrutement apprenti	CDD
Apprenti		OTR		15 706,07	A Recrutement apprenti	CDD
Apprenti		OTR		14 221,23	A Recrutement apprenti	CDD
Apprenti		OTR		13 901,13	A Recrutement apprenti	CDD
Apprenti		OTR		15 424,59	A Recrutement apprenti	CDD
Apprenti		OTR		9 304,92	A Recrutement apprenti	CDD
Apprenti		OTR		14 765,40	A Recrutement apprenti	CDD
Apprenti		OTR		14 101,28	A Recrutement apprenti	CDD
Apprenti		OTR		2 732,40	A Recrutement apprenti	CDD
Apprenti		OTR		12 130,80	A Recrutement apprenti	CDD
Apprenti		OTR		5 911,45	A Recrutement apprenti	CDD
Apprenti		OTR		13 885,75	A Recrutement apprenti	CDD
Apprenti		OTR		13 485,48	A Recrutement apprenti	CDD
Apprenti		OTR		13 555,28	A Recrutement apprenti	CDD
Apprenti		OTR		6 163,40	A Recrutement apprenti	CDD
Apprenti		OTR		12 253,96	A Recrutement apprenti	CDD
Apprenti		OTR		13 822,09	A Recrutement apprenti	CDD
Apprenti		OTR		15 748,53	A Recrutement apprenti	CDD
Apprenti		OTR		13 978,12	A Recrutement apprenti	CDD
Apprenti		OTR		14 052,12	A Recrutement apprenti	CDD
Apprenti		OTR		4 748,12	A Recrutement apprenti	CDD
Apprenti		OTR		14 686,29	A Recrutement apprenti	CDD
Apprenti		OTR		11 397,00	A Recrutement apprenti	CDD
Apprenti		OTR		10 920,81	A Recrutement apprenti	CDD
Apprenti		OTR		14 501,55	A Recrutement apprenti	CDD
Apprenti		OTR		11 099,39	A Recrutement apprenti	CDD
Apprenti		OTR		17 543,11	A Recrutement apprenti	CDD
Apprenti		OTR		4 926,20	A Recrutement apprenti	CDD
Apprenti		OTR		5 739,62	A Recrutement apprenti	CDD
Apprenti		OTR		3 879,40	A Recrutement apprenti	CDD
Apprenti		OTR		6 003,84	A Recrutement apprenti	CDD
Apprenti		OTR		4 495,16	A Recrutement apprenti	CDD
Apprenti		OTR		6 157,80	A Recrutement apprenti	CDD
Apprenti		OTR		4 689,96	A Recrutement apprenti	CDD
Apprenti		OTR		3 740,85	A Recrutement apprenti	CDD
Apprenti		OTR		3 740,85	A Recrutement apprenti	CDD
Apprenti		OTR		3 740,85	A Recrutement apprenti	CDD
Apprenti		OTR		3 740,85	A Recrutement apprenti	CDD
Apprenti		OTR		3 740,85	A Recrutement apprenti	CDD
Apprenti		OTR		3 432,95	A Recrutement apprenti	CDD
Apprenti		OTR		2 909,55	A Recrutement apprenti	CDD
Apprenti		OTR		4 772,29	A Recrutement apprenti	CDD
Apprenti		OTR		3 279,00	A Recrutement apprenti	CDD
Apprenti		OTR		2 909,55	A Recrutement apprenti	CDD

AGENTS NON TITULAIRES EN FONCTION AU 31/12/N	CATEGORIES (1)	SECTEUR (2)	REMUNERATION (3)		CONTRAT	
			Indice (8)	Euros	Fondement du contrat (4)	Nature du contrat (5)
Apprenti		OTR		2 262,98	A Recrutement apprenti	CDD
Apprenti		OTR		3 371,37	A Recrutement apprenti	CDD
Apprenti		OTR		3 371,37	A Recrutement apprenti	CDD
Apprenti		OTR		2 456,95	A Recrutement apprenti	CDD
Apprenti		OTR		2 909,55	A Recrutement apprenti	CDD
Apprenti		OTR		3 574,59	A Recrutement apprenti	CDD
Apprenti		OTR		3 371,37	A Recrutement apprenti	CDD
Apprenti		OTR		2 780,23	A Recrutement apprenti	CDD
Apprenti		OTR		3 740,85	A Recrutement apprenti	CDD
Apprenti		OTR		2 493,90	A Recrutement apprenti	CDD
Apprenti		OTR		2 493,90	A Recrutement apprenti	CDD
Apprenti		OTR		2 493,90	A Recrutement apprenti	CDD
Apprenti		OTR		1 539,45	A Recrutement apprenti	CDD
Apprenti		OTR		1 123,79	A Recrutement apprenti	CDD
Apprenti		OTR		1 123,79	A Recrutement apprenti	CDD
Attaché	A	ADM	525.0	0,00	3-a°	CDD
Attaché	A	ADM	567.0	0,00	A Recrutement CIFRE	CDD
Attaché	A	ADM	653.0	0,00	3-a°	CDD
Attaché	A	ADM	611.0	0,00	A Recrutement CIFRE	CDD
Attaché	A	ADM	444.0	0,00	3-a°	CDD
Attaché	A	ADM	611.0	0,00	A Recrutement CIFRE	CDD
Attaché	A	ADM	444.0	0,00	3-a°	CDD
Attaché	A	ADM	693.0	0,00	3-a°	CDD
Attaché principal	A	ADM	995.0	0,00	3-a°	CDD
Collaborateur de cabinet		OTR		73 683,58	110	CDD
Collaborateur de cabinet		OTR		38 035,10	110-1	CDD
Collaborateur de cabinet		OTR		58 746,24	110-1	CDI
Collaborateur de cabinet		OTR		44 447,23	110-1	CDD
Collaborateur de cabinet		OTR		58 589,70	110-1	CDI
Collaborateur de cabinet		OTR		43 490,88	110-1	CDI
Collaborateur de cabinet		OTR		51 279,05	110-1	CDD
Collaborateur de cabinet		OTR		59 397,82	110	CDD
Collaborateur de cabinet		OTR		104 855,27	110	CDD
Collaborateur de cabinet		OTR		36 932,40	110	CDD
Collaborateur de cabinet		OTR		30 563,40	110	CDD
Collaborateur de cabinet		OTR		86 050,29	110	CDD
Collaborateur de cabinet		OTR		85 912,68	110	CDD
Collaborateur de cabinet		OTR		76 999,68	110	CDD
Collaborateur de cabinet		OTR		79 088,09	110	CDD
Collaborateur de cabinet		OTR		29 792,95	110	CDD
Collaborateur de cabinet		OTR		77 022,96	110	CDD
Collaborateur de cabinet		OTR		33 278,05	110	CDD
Collaborateur de cabinet		OTR		1 925,82	110-1	CDD
Collaborateur de cabinet		OTR		20 223,00	110	CDD
Collaborateur de cabinet		OTR		14 596,28	110	CDD
Collaborateur de cabinet		OTR		5 527,63	110	CDD
Collaborateur de cabinet		OTR		43 656,03	110	CDD
Collaborateur de cabinet		OTR		71 287,47	110	CDD

AGENTS NON TITULAIRES EN FONCTION AU 31/12/N	CATEGORIES (1)	SECTEUR (2)	REMUNERATION (3)		CONTRAT	
			Indice (8)	Euros	Fondement du contrat (4)	Nature du contrat (5)
Contrat d'accompagnement emploi		OTR		18 473,40	A Recrutement d'accompagnement emploi	CDD
Contrat d'accompagnement emploi		OTR		19 004,76	A Recrutement d'accompagnement emploi	CDD
Contrat d'accompagnement emploi		OTR		18 473,40	A Recrutement d'accompagnement emploi	CDD
Contrat d'accompagnement emploi		OTR		18 261,55	A Recrutement d'accompagnement emploi	CDD
Contrat d'accompagnement emploi		OTR		18 165,51	A Recrutement d'accompagnement emploi	CDD
Contrat d'accompagnement emploi		OTR		19 114,81	A Recrutement d'accompagnement emploi	CDD
Contrat d'accompagnement emploi		OTR		16 626,06	A Recrutement d'accompagnement emploi	CDD
Contrat d'accompagnement emploi		OTR		18 466,81	A Recrutement d'accompagnement emploi	CDD
Contrat d'avenir		OTR		10 878,16	A Recrutement contrat d'avenir	CDD
Contrat d'avenir		OTR		10 800,68	A Recrutement contrat d'avenir	CDD
Directeur territorial	A	ADM	1015.0	0,00	3-a°	CDD
Ingénieur	A	TECH	565.0	0,00	3-a°	CDD
Ingénieur	A	TECH	611.0	0,00	A Recrutement CIFRE	CDD
Ingénieur	A	TECH	611.0	0,00	A Recrutement CIFRE	CDD
Ingénieur	A	TECH	646.0	0,00	3-a°	CDD
Ingénieur	A	TECH	484.0	0,00	3-a°	CDD
Rédacteur	B	ADM	372.0	0,00	3-a°	CDD
Rédacteur	B	ADM	372.0	0,00	3-a°	CDD
Rédacteur principal de 1ère classe	B	ADM	513.0	0,00	3-a°	CDD
Technicien	B	TECH	431.0	0,00	A Recrutement CIFRE	CDD
Technicien	B	TECH	372.0	0,00	3-a°	CDD
Vacataire		OTR		20 814,53	A Recrutement vacataire	A Vacataire
Vacataire		OTR		11 189,88	A Recrutement vacataire	A Vacataire
Vacataire		OTR		9 147,60	A Recrutement vacataire	A Vacataire
Vacataire		OTR		20 733,95	A Recrutement vacataire	A Vacataire
Vacataire		OTR		2 801,46	A Recrutement vacataire	A Vacataire
Vacataire		OTR		2 675,49	A Recrutement vacataire	A Vacataire
Vacataire		OTR		2 766,51	A Recrutement vacataire	A Vacataire
Vacataire		OTR		2 864,37	A Recrutement vacataire	A Vacataire
Vacataire		OTR		853,46	A Recrutement vacataire	A Vacataire
Vacataire		OTR		2 780,49	A Recrutement vacataire	A Vacataire
Vacataire		OTR		755,55	A Recrutement vacataire	A Vacataire
Vacataire		OTR		3 106,53	A Recrutement vacataire	A Vacataire
Vacataire		OTR		3 106,53	A Recrutement vacataire	A Vacataire
Vacataire		OTR		2 985,43	A Recrutement vacataire	A Vacataire
Vacataire		OTR		2 729,18	A Recrutement vacataire	A Vacataire
Vacataire		OTR		1 435,18	A Recrutement vacataire	A Vacataire
Vacataire		OTR		836,67	A Recrutement vacataire	A Vacataire
Vacataire		OTR		2 668,65	A Recrutement vacataire	A Vacataire

AGENTS NON TITULAIRES EN FONCTION AU 31/12/N	CATEGORIES (1)	SECTEUR (2)	REMUNERATION (3)		CONTRAT	
			Indice (8)	Euros	Fondement du contrat (4)	Nature du contrat (5)
Vacataire		OTR		3 178,92	A Recrutement vacataire	A Vacataire
Vacataire		OTR		2 739,80	A Recrutement vacataire	A Vacataire
Vacataire		OTR		2 382,06	A Recrutement vacataire	A Vacataire
Vacataire		OTR		638,03	A Recrutement vacataire	A Vacataire
Vacataire		OTR		2 751,69	A Recrutement vacataire	A Vacataire
Vacataire		OTR		2 815,44	A Recrutement vacataire	A Vacataire
Vacataire		OTR		2 743,16	A Recrutement vacataire	A Vacataire
Vacataire		OTR		2 787,48	A Recrutement vacataire	A Vacataire
Vacataire		OTR		638,03	A Recrutement vacataire	A Vacataire
Vacataire		OTR		671,61	A Recrutement vacataire	A Vacataire
Vacataire		OTR		663,22	A Recrutement vacataire	A Vacataire
Vacataire		OTR		1 404,99	A Recrutement vacataire	A Vacataire
Vacataire		OTR		2 039,40	A Recrutement vacataire	A Vacataire
Vacataire		OTR		2 678,02	A Recrutement vacataire	A Vacataire
Vacataire		OTR		979,39	A Recrutement vacataire	A Vacataire
Vacataire		OTR		1 049,39	A Recrutement vacataire	A Vacataire
Vacataire		OTR		638,03	A Recrutement vacataire	A Vacataire
Vacataire		OTR		2 582,39	A Recrutement vacataire	A Vacataire
Vacataire		OTR		638,03	A Recrutement vacataire	A Vacataire
Vacataire		OTR		2 513,46	A Recrutement vacataire	A Vacataire
Vacataire		OTR		929,01	A Recrutement vacataire	A Vacataire
Vacataire		OTR		965,45	A Recrutement vacataire	A Vacataire
Vacataire		OTR		2 780,48	A Recrutement vacataire	A Vacataire
Vacataire		OTR		612,84	A Recrutement vacataire	A Vacataire
Vacataire		OTR		2 309,78	A Recrutement vacataire	A Vacataire
Vacataire		OTR		688,40	A Recrutement vacataire	A Vacataire
Vacataire		OTR		33 007,56	A Recrutement vacataire	A Vacataire
Vacataire		OTR		9 675,00	A Recrutement vacataire	A Vacataire
Vacataire		OTR		9 675,00	A Recrutement vacataire	A Vacataire
Vacataire		OTR		10 086,87	A Recrutement vacataire	A Vacataire
Vacataire		OTR		1 338,54	A Recrutement vacataire	A Vacataire
Vacataire		OTR		12 094,69	A Recrutement vacataire	A Vacataire
Vacataire		OTR		2 485,86	A Recrutement vacataire	A Vacataire
Vacataire		OTR		11 728,16	A Recrutement vacataire	A Vacataire
Vacataire		OTR		11 138,57	A Recrutement vacataire	A Vacataire
Vacataire		OTR		1 083,30	A Recrutement vacataire	A Vacataire
Vacataire		OTR		4 015,62	A Recrutement vacataire	A Vacataire
Vacataire		OTR		2 963,91	A Recrutement vacataire	A Vacataire
Vacataire		OTR		5 306,36	A Recrutement vacataire	A Vacataire
Vacataire		OTR		3 250,74	A Recrutement vacataire	A Vacataire
Vacataire		OTR		1 755,39	A Recrutement vacataire	A Vacataire
Vacataire		OTR		2 868,30	A Recrutement vacataire	A Vacataire
Vacataire		OTR		3 824,40	A Recrutement vacataire	A Vacataire
Vacataire		OTR		3 314,48	A Recrutement vacataire	A Vacataire
Vacataire		OTR		816,40	A Recrutement vacataire	A Vacataire
Vacataire		OTR		1 720,98	A Recrutement vacataire	A Vacataire
Vacataire		OTR		2 317,58	A Recrutement vacataire	A Vacataire
Vacataire		OTR		219,80	A Recrutement vacataire	A Vacataire
Vacataire		OTR		19 000,00	A Recrutement vacataire	A Vacataire

AGENTS NON TITULAIRES EN FONCTION AU 31/12/N	CATEGORIES (1)	SECTEUR (2)	REMUNERATION (3)		CONTRAT	
			Indice (8)	Euros	Fondement du contrat (4)	Nature du contrat (5)
Vacataire		OTR		16 407,54	A Recrutement vacataire	A Vacataire
Vacataire		OTR		27 588,79	A Recrutement vacataire	A Vacataire
Vacataire		OTR		638,03	A Recrutement vacataire	A Vacataire
Vacataire		OTR		329,70	A Recrutement vacataire	A Vacataire
Vacataire		OTR		7 266,36	A Recrutement vacataire	A Vacataire
Vacataire		OTR		1 529,76	A Recrutement vacataire	A Vacataire
Vacataire		OTR		9 536,54	A Recrutement vacataire	A Vacataire
Vacataire		OTR		2 638,16	A Recrutement vacataire	A Vacataire
Vacataire		OTR		638,03	A Recrutement vacataire	A Vacataire
Vacataire		OTR		638,03	A Recrutement vacataire	A Vacataire
Vacataire		OTR		638,03	A Recrutement vacataire	A Vacataire
Vacataire		OTR		638,03	A Recrutement vacataire	A Vacataire
Vacataire		OTR		889,89	A Recrutement vacataire	A Vacataire
Vacataire		OTR		2 556,66	A Recrutement vacataire	A Vacataire
Vacataire		OTR		2 764,12	A Recrutement vacataire	A Vacataire
Vacataire		OTR		2 496,28	A Recrutement vacataire	A Vacataire
Vacataire		OTR		9 546,86	A Recrutement vacataire	A Vacataire
Vacataire		OTR		2 101,47	A Recrutement vacataire	A Vacataire
Vacataire		OTR		5 820,09	A Recrutement vacataire	A Vacataire
Vacataire		OTR		1 093,76	A Recrutement vacataire	A Vacataire
Vacataire		OTR		4 975,33	A Recrutement vacataire	A Vacataire
Vacataire		OTR		864,53	A Recrutement vacataire	A Vacataire
Vacataire		OTR		864,53	A Recrutement vacataire	A Vacataire
Vacataire		OTR		226,67	A Recrutement vacataire	A Vacataire
Vacataire		OTR		260,25	A Recrutement vacataire	A Vacataire
Vacataire		OTR		444,94	A Recrutement vacataire	A Vacataire
Vacataire		OTR		226,67	A Recrutement vacataire	A Vacataire
Vacataire		OTR		176,30	A Recrutement vacataire	A Vacataire
Vacataire		OTR		344,20	A Recrutement vacataire	A Vacataire
Vacataire		OTR		824,82	A Recrutement vacataire	A Vacataire
Vacataire		OTR		747,93	A Recrutement vacataire	A Vacataire
Vacataire		OTR		864,53	A Recrutement vacataire	A Vacataire
Vacataire		OTR		864,53	A Recrutement vacataire	A Vacataire
Vacataire		OTR		1 720,98	A Recrutement vacataire	A Vacataire
Vacataire		OTR		923,30	A Recrutement vacataire	A Vacataire
Vacataire		OTR		923,30	A Recrutement vacataire	A Vacataire
Vacataire		OTR		326,15	A Recrutement vacataire	A Vacataire
Vacataire		OTR		307,56	A Recrutement vacataire	A Vacataire
TOTAL GENERAL				2 295 577,27		

(1) CATEGORIES: A, B et C.

(2) SECTEUR ADM : Administratif.
 TECH : Technique.
 URB : Urbanisme (dont aménagement urbain).
 S : Social.
 MS : Médico-social.
 MT : Médico-technique.
 SP : Sportif.
 CULT : Culturel
 ANIM : Animation.
 PM : Police.
 OTR : Missions non rattachables à une filière.

(3) REMUNERATION : Référence à un indice brut (indiquer le niveau de l'indice brut) de la fonction publique ou en euros annuels bruts (indiquer l'ensemble des éléments de la rémunération brute annuelle).

(4) CONTRAT : Motif du contrat (loi du 26 janvier 1984 modifiée) :

3-a° : article 3, 1er alinéa : accroissement temporaire d'activité.

3-b : article 3, 2ème alinéa : accroissement saisonnier d'activité.

3-1 : remplacement d'un fonctionnaire autorisé à servir à temps partiel ou indisponible (maladie, maternité...).

3-2 : vacance temporaire d'un emploi.

3-3-1° : absence de cadre d'emplois de fonctionnaires susceptibles d'assurer les fonctions correspondantes.

3-3-2° : emplois du niveau de la catégorie A lorsque les besoins des services ou la nature des fonctions le justifient.

3-3-3° : emplois de secrétaire de mairie des communes de moins de 1 000 habitants et de secrétaire des groupements composés de communes dont la population moyenne est inférieure à ce seuil.

3-3-4° : emplois à temps non complet des communes de moins de 1 000 habitants et des groupements composés de communes dont la population moyenne est inférieure à ce seuil, lorsque la quotité de temps de travail est inférieure à 50 %.

3-3-5° : emplois des communes de moins de 2 000 habitants et des groupements de communes de moins de 10 000 habitants dont la création ou la suppression dépend de la décision d'une autorité qui s'impose à la collectivité ou à l'établissement en matière de création, de changement de périmètre ou de suppression d'un service public.

3-4 : article 21 de la loi n° 2012-347 : contrat à durée indéterminée obligatoirement proposée à un agent contractuel.

38 : article 38 travailleurs handicapés catégorie C.

47 : article 47 recrutements directs sur emplois fonctionnels

110 : article 110 collaborateurs de groupes de cabinets.

110-1 : collaborateurs de groupes d'élus.

A : autres (préciser).

(5) Indiquer si l'agent contractuel est titulaire d'un contrat à durée déterminée (CDD) ou d'un contrat à durée indéterminée (CDI). Les contrats particuliers devront être labellisés « A / autres » et feront l'objet d'une précision (ex : « contrats aidés »).

(6) Occupent un emploi permanent de la fonction publique territoriale, les agents non titulaires recrutés sur le fondement des articles 3-1, 3-2, 3-3, 38 et 47 de la loi n° 84-53 du 26 janvier 1984, ainsi que les agents qui sont titulaires d'un contrat à durée indéterminée pris sur le fondement de l'article 21 de la loi n° 2012-347.

(7) Occupent un emploi non permanent de la fonction publique territoriale, les agents non titulaires recrutés sur le fondement des articles 3, 110 et 110-1.

(8) Si un contrat fixe comme référence de rémunération un traitement hors échelle, il convient de mentionner le chevron conformément à l'article 6 décret 85-1148 du 20 octobre 1985.

IV – ANNEXES	IV
B – ANNEXES PATRIMONIALES – LISTE DES ORGANISMES DANS LESQUELS LA COLLECTIVITE A PRIS UN ENGAGEMENT FINANCIER	B10

LISTE DES ORGANISMES DANS LESQUELS LA COLLECTIVITE A PRIS UN ENGAGEMENT FINANCIER

Les documents financiers et comptables de ces organismes sont mis à la disposition du public à (1).
Toute personne a le droit de demander communication à ses frais.

Nature de l'engagement (2)	Nom de l'organisme	Raison sociale de l'organisme	Nature juridique de l'organisme	Montant de l'engagement
Délégation de service public (3)				
Détention d'une part du capital				
Garantie ou cautionnement d'un emprunt				
Subventions supérieures à 75 000 € ou représentant plus de 50 % du produit figurant au compte de résultat de l'organisme				
Autres				

(1) Hôtel de la collectivité et autres lieux publics désignés par la collectivité.

(2) Indiquer la date de la décision (délibérations, contrats ou décisions de l'exécutif).

(3) Préciser la nature de la délégation (concession, affermage, régie intéressée...).

IV – ANNEXES	IV
B – ANNEXES PATRIMONIALES – LISTE DES ORGANISMES DE REGROUPEMENT	B11.1

LISTE DES ORGANISMES DE REGROUPEMENT AUXQUELS ADHERE LA COLLECTIVITE

Désignation des organismes	Date d'adhésion	Mode de participation (1)	Montant du financement
Syndicats mixtes (article L. 5721-2 du CGCT)			
SM PARC REGIONAL ALPILLES	15/10/2002		13 718,97
Syndicat Mixte de la Crau	01/01/2006	Participation	86 419,54
SYMCRAU	13/08/2010		13 555,09
Syndicat Mixte de Parc de la Camargue	01/01/2011	Participation	112 616,16
EPCI			
Autres organismes de regroupement			

(1) Indiquer si le financement est fait par TPZ, TPU, TPU + fiscalité additionnelle ou sans fiscalité propre.

IV – ANNEXES	IV
B – ANNEXES PATRIMONIALES – LISTE DES ETABLISSEMENTS PUBLICS CREEES	B11.2

LISTE DES ETABLISSEMENTS PUBLICS CREEES

Catégorie d'établissement (1)	Intitulé / objet de l'établissement	Date de création	Date de délibération	Nature de l'activité (SPIC/SPA)	TVA (oui / non)
Régie personnalisée	Régie équestre Mas de Combe	01/01/2002		SPIC	oui
Régie personnalisée	Régie Scènes et Cinés	01/01/2005		SPIC	oui
Régie personnalisée	Régie du Golf	01/01/2010		SPIC	oui
Régie personnalisée	Régie Halle Athlétisme	01/01/2018		SPIC	oui

(1) Il s'agit de recenser les établissements publics créés par la collectivité pour l'exploitation directe d'un service public relevant de sa compétence.

Pour rappel, la collectivité a l'obligation de constituer une régie si le service concerné est de nature industrielle et commerciale (cf. article L. 1412-1 du CGCT) ou la faculté de constituer une régie si le service concerné est de nature administrative et n'est pas de ceux qui, par leur nature ou par la loi, ne peuvent être assurés que par la collectivité elle-même (cf. article L. 1412-2 du CGCT).

Les régies ainsi créées peuvent, au choix de la collectivité, être dotées :

- soit de la personnalité morale et de l'autonomie financière ;
- soit de la seule autonomie financière.

Cependant, il convient de préciser que seules les régies dotées de la personnalité morale et de l'autonomie financière sont dénommées établissement public et doivent être recensées dans cet état.

IV – ANNEXES	IV
B – ANNEXES PATRIMONIALES – LISTE DES SERVICES INDIVIDUALISES DANS UN BUDGET ANNEXE	B11.3

LISTE DES SERVICES INDIVIDUALISES DANS UN BUDGET ANNEXE

Catégorie de services (1)	Intitulé / objet du service	Date de création	Date de délibération	N° SIRET	Nature de l'activité (SPIC/SPA)	TVA (oui / non)
Service de l'eau	Eau potable	01/01/1993		20005480700314	SPIC	oui
Service de l'assainissement	Assainissement	01/01/1993		20005480700306	SPIC	oui
Service industriel et commercial	Entreprise	01/01/1993		20005480700322	SPIC	oui
Régie à seule autonomie financière	Régie eau	01/01/2001	23/02/2001	20005480700363	SPIC	oui
Régie à seule autonomie financière	Régie Assainissement	01/01/2001	23/02/2001	20005480700355	SPIC	oui
SPIC	SERVICE PUBLIC DE L'ASSAINISSEMENT	01/01/2002		20005480700173	ASSAINISSEMENT	non
SPIC	SERVICE PUBLIC DE L'EAU POTABLE	01/01/2002		20005480700181	EAU POTABLE	non
SPA	AMENAGEMENT DES ZONES D'ACTIVITES	02/01/2004		20005480700207	OPERATIONS D'AMENAGEMENT	oui
Régie à seule autonomie financière	Régie Action Sociale	01/01/2008		20005480700330	SPA	non
Régie à seule autonomie financière	Traitement des déchets	01/01/2010		20005480700298	SPA	non
Régie à seule autonomie financière	Parkings	01/01/2018		20005480700488	SPIC	oui
Régie à seule autonomie financière	Régie Crématorium	01/01/2018	14/12/2017	20005480700462	SPIC	oui
SPA	TRAITEMENT ET COLLECTE DES DECHETS	01/01/2019		20005480700496	COLLECTE DES DECHETS	non

(1) Exemples de catégories : régie à seule autonomie financière, opérations d'aménagement, service social et médico-social.

IV – ANNEXES	IV
B – ANNEXES PATRIMONIALES – VARIATION DU PATRIMOINE – ENTREES	B12.1

ETAT DES ENTREES D'IMMOBILISATIONS (1)

Modalités et date d'acquisition	Désignation du bien	N° d'inventaire	Valeur d'acquisition (coût historique)	Cumul des amortissements au 31/12/N	Durée d'amortissement en années (2)
TOTAL GENERAL			141 210 679,85	0,00	
Acquisitions à titre onéreux			135 890 004,35	0,00	
08/01/2020	2016102500-Z18002		88 633,44	0,00	5
08/01/2020	2016102500-Z18035		70 059,00	0,00	5
08/01/2020	2018106100-HM		8 619,40	0,00	5
09/01/2020	2008115300-Z170658SUB		32 000,00	0,00	5
10/01/2020	2015121000-Z19058		16 657,50	0,00	5
17/01/2020	2015121500-Z18A078		15 000,00	0,00	5
20/01/2020	Z160410B-DEPOT DE GARANTIE 2020		2 125,70	0,00	0
27/01/2020	2018104500-PA15174		261,00	0,00	1
04/02/2020	2018107200-T170017MR		2 268,79	0,00	5
04/02/2020	2018107200-Z190163-4		30 063,18	0,00	5
04/02/2020	DG 10 pl joliette LES DOCKS 10.5		13 066,75	0,00	0
04/02/2020	DG empl station 100 LES DOCKS 10.5		500,00	0,00	0
06/02/2020	2019004101-Z18191		24 470,40	0,00	20
06/02/2020	2018104500-HM		4 843,20	0,00	1
07/02/2020	2016102000-Z18244		21 654,00	0,00	5
07/02/2020	2015121500-HM		274 155,00	0,00	30
10/02/2020	2015120200-T1600917CO		2 250 000,00	0,00	30
10/02/2020	2015120300-T1600918CO		5 100 000,00	0,00	30
11/02/2020	2018104500-T170112MA		51 480,00	0,00	1
12/02/2020	2018104500-Z190163-2		1 618 582,20	0,00	1
14/02/2020	2018103100-Z190567N00		254 400,00	0,00	5
14/02/2020	2018104500-Z18142S005		110 484,00	0,00	5
14/02/2020	2018104500-Z18425A011		38 016,00	0,00	5
14/02/2020	2018104500-Z18425S008		102 902,40	0,00	5
17/02/2020	2019000300-T170084MR		21 397,32	0,00	5
17/02/2020	2015120400-T1600919CO		2 700 000,00	0,00	30
17/02/2020	2019002700-Z190430A00		54 252,00	0,00	5
18/02/2020	2015119400-T1600900CO		4 000 000,00	0,00	5
18/02/2020	2015120000-T1600906CO		750 000,00	0,00	30
18/02/2020	2015120100-T1600916CO		683 333,33	0,00	30
18/02/2020	2015120700-T1600909CO		2 041 666,67	0,00	30
18/02/2020	2018104500-Z190558A00		14 400,00	0,00	5
20/02/2020	2019004101-HM		4 639,00	0,00	5
21/02/2020	2016104513-HM		162 276,00	0,00	30
21/02/2020	2016104514-HM		1 170 802,43	0,00	30
21/02/2020	2016104515-HM		146 911,40	0,00	30
21/02/2020	2016104516-HM		633 587,80	0,00	30
21/02/2020	2019004101-MS73170113		54 526,11	0,00	20
24/02/2020	2019002700-Z190430A00		10 380,00	0,00	10

Modalités et date d'acquisition	Désignation du bien	N° d'inventaire	Valeur d'acquisition (coût historique)	Cumul des amortissements au 31/12/N	Durée d'amortissement en années (2)
25/02/2020	2018104500-Z18143S0012		43 194,00	0,00	5
25/02/2020	2018104500-Z18458		6 480,00	0,00	5
26/02/2020	2016102100-Z180533CO		2 000 000,00	0,00	5
26/02/2020	2015120500-T1600907CO		550 000,00	0,00	30
26/02/2020	2015120800-T1600914CO		7 292 000,00	0,00	30
26/02/2020	2015121400-Z170269CO		1 800 000,00	0,00	30
26/02/2020	2016104511-HM		161 448,00	0,00	30
26/02/2020	2019004002-Z192111A00		7 609,20	0,00	30
28/02/2020	PARTICIPATION SEMIDEP		1 980 142,56	0,00	0
28/02/2020	BUS ZAC REGNY REMB SOLDE SOLEAM		267 421,90	0,00	0
03/03/2020	APPORT NUMERAIRE SPLAIN (50%)		4 215 000,00	0,00	0
05/03/2020	2018104500-Z192137A00		23 400,00	0,00	5
05/03/2020	2019004101-Z190456F00		106 411,32	0,00	20
05/03/2020	2019004101-Z190461F00		188 110,80	0,00	20
06/03/2020	2020000301-2016M027		5 209,08	0,00	5
06/03/2020	Z160786B-ACTUALISAT° DEPOT GARANTIE 2020		294,85	0,00	0
09/03/2020	2019004101-MS73170113		4 412,31	0,00	5
09/03/2020	2019004002-Z192114A00		2 064,00	0,00	30
09/03/2020	2019004101-Z190459F00		765 017,43	0,00	20
10/03/2020	2018104500-Z18142S003		52 056,00	0,00	5
10/03/2020	2018104500-Z192108A00		7 151,51	0,00	1
11/03/2020	2020000301-2016M031		47 977,53	0,00	5
11/03/2020	2020000301-2016M032		2 558,10	0,00	5
11/03/2020	2019004001-Z190591SUB		60 000,00	0,00	0
11/03/2020	2019001900-Z192217A00		18 916,48	0,00	7
13/03/2020	2020000301-2016M033		10 386,78	0,00	5
28/04/2020	2018104500-Z18425S0021		24 192,00	0,00	5
29/04/2020	2018104500-Z190163-2		400 997,44	0,00	5
30/04/2020	2018104500-Z18425S003		24 360,00	0,00	5
06/05/2020	2015121000-Z19059		6 240,00	0,00	5
06/05/2020	2018106100-T19098		24 507,00	0,00	5
11/05/2020	2019004101-Z190451F00		171 974,40	0,00	20
12/05/2020	Z190344B-ACTUALISATION DG 2E TRIM 2020		751,33	0,00	0
12/05/2020	111093BAIL-ACTUALISATION DG 2E TRIM 2020		252,09	0,00	0
13/05/2020	2018105200-Z190398F00		448 801,56	0,00	5
13/05/2020	2019004101-W18262		3 969,60	0,00	1
13/05/2020	2019004101-W18262		15 125,37	0,00	1
14/05/2020	2018103100-Z190163-2		132 860,04	0,00	1
14/05/2020	2016102900-Z170834CO		98 054,82	0,00	30
14/05/2020	2018104500-Z190163-2		188 326,88	0,00	10
18/05/2020	2018103100-T170083MR		654 142,49	0,00	5
18/05/2020	2018103100-T170084MR		6 763,40	0,00	5
18/05/2020	2019004101-W18261		810,00	0,00	1
18/05/2020	2018104500-Z190570N00		295 814,90	0,00	5
19/05/2020	2020000405-2019879018		23 639,99	0,00	5
19/05/2020	2020000412-2019901010		9 527,99	0,00	5
22/05/2020	2018104500-Z192261A00		322,80	0,00	5
26/05/2020	121077BAIL-ACTUALISATION DG 2E TRIM 2020		96,23	0,00	0

Modalités et date d'acquisition	Désignation du bien	N° d'inventaire	Valeur d'acquisition (coût historique)	Cumul des amortissements au 31/12/N	Durée d'amortissement en années (2)
27/05/2020	2019004400-Z200300COV		104 000,00	0,00	30
27/05/2020	2018104500-15U009		17 349,60	0,00	10
28/05/2020	2018104500-Z18143S002		518 385,76	0,00	5
29/05/2020	2020000412-HM		8 781,00	0,00	5
03/06/2020	2018104500-Z202140A00		95 760,00	0,00	5
04/06/2020	2018104500-Z17-05101A		1 295,64	0,00	1
08/06/2020	2018103100-Z18218		4 860,00	0,00	5
09/06/2020	2018104500-Z18425S0031		21 600,00	0,00	5
09/06/2020	2018104500-Z18425S010		124 608,00	0,00	5
09/06/2020	2018104500-Z202037A00		1 800,00	0,00	5
09/06/2020	2019004101-Z200204COV		10 000,00	0,00	20
12/06/2020	2018103100-Z190567N00		69 119,88	0,00	5
15/06/2020	2018107400-HM		960,00	0,00	1
15/06/2020	2016104509-HM		48 562,50	0,00	30
17/06/2020	2020000604-U202003A00		78 090,00	0,00	5
17/06/2020	2019002000-Z202117A00		41 370,00	0,00	10
17/06/2020	131318BAIL-ACTUALISATION DG 2020		663,06	0,00	0
18/06/2020	2019003101-Z192242A00		2 466,00	0,00	5
18/06/2020	2020000301-Z192126A00		17 280,00	0,00	5
19/06/2020	2019002700-Z190163-2		36 437,79	0,00	10
23/06/2020	121225BAIL-ACTUALISATION DG 2020		1 229,28	0,00	0
24/06/2020	2019000400-HM		0,00	0,00	5
24/06/2020	2019004101-Z202206A00		21 600,00	0,00	5
25/06/2020	2019004101-73170056-1		1 103,52	0,00	1
25/06/2020	2020000301-2016M029		16 692,77	0,00	5
26/06/2020	2018104500-Z190594N00		373 551,60	0,00	5
29/06/2020	2017105201-Z190163-3		83 255,30	0,00	10
29/06/2020	Z190453B-ACTUALISATION DG 3E TRIM 2020		145,33	0,00	0
30/06/2020	2018105200-T170120		33 289,36	0,00	1
30/06/2020	2016102500-HM		48 000,00	0,00	30
03/07/2020	2020000200-151BATM23		1 506,48	0,00	1
06/07/2020	2018104500-Z18143S0022		37 121,26	0,00	5
06/07/2020	2018104500-Z202104A00		9 840,00	0,00	5
06/07/2020	2018104500-Z202122A00		1 140,00	0,00	1
07/07/2020	2019004101-Z200160F00		17 496,24	0,00	20
08/07/2020	2018104500-Z202204A00		7 362,00	0,00	5
16/07/2020	2019000700-Z192253A00		28 740,00	0,00	5
16/07/2020	2020000406-HM		8 750,00	0,00	5
16/07/2020	2020000407-2019000114		2 040,00	0,00	1
16/07/2020	2020000408-2019000114		6 420,00	0,00	1
17/07/2020	2020000406-20187551051		29 586,00	0,00	5
21/07/2020	2020000200-U202075A00		11 184,00	0,00	5
22/07/2020	-HM		838 469,59	0,00	0
23/07/2020	2018104500-T160057MA		9 360,00	0,00	1
23/07/2020	2018104500-Z18271		6 285,25	0,00	5
24/07/2020	2018104500-Z18425S009		108 000,00	0,00	5
28/07/2020	2020000416-2018000108		49 238,40	0,00	5
30/07/2020	2016104517-HM		1 003 787,13	0,00	30

Modalités et date d'acquisition	Désignation du bien	N° d'inventaire	Valeur d'acquisition (coût historique)	Cumul des amortissements au 31/12/N	Durée d'amortissement en années (2)
30/07/2020	2019002000-Z202035A00		20 755,80	0,00	10
31/07/2020	2018107200-Z192276A00		18 900,00	0,00	5
31/07/2020	2017100408-Z200136COV		80 000,00	0,00	5
31/07/2020	2018104500-Z18425S004		99 835,20	0,00	5
31/07/2020	2019004101-73170056-1		7 216,80	0,00	1
31/07/2020	2019004103-Z190350A00		53 235,98	0,00	20
31/07/2020	2018104500-MS771685		163 202,02	0,00	10
04/08/2020	2018104500-Z19104		7 699,50	0,00	1
04/08/2020	2018104500-Z202120A00		35 941,00	0,00	5
05/08/2020	2019001900-Z190163-1		432 684,94	0,00	7
06/08/2020	2018107200-Z160438S21		170 160,00	0,00	5
06/08/2020	2018107200-Z160438S22		43 176,60	0,00	5
06/08/2020	2019004001-Z190271A00		40 452,00	0,00	5
06/08/2020	2018104500-Z18142S0031		24 276,00	0,00	5
06/08/2020	2018104500-Z202011A00		7 293,60	0,00	1
07/08/2020	2018107400-Z202111A00		1 610,16	0,00	1
07/08/2020	2018104500-Z18142S002		277 461,60	0,00	5
07/08/2020	2019004101-Z190460F00		62 182,08	0,00	20
10/08/2020	2018104500-Z18142S001		93 546,00	0,00	5
10/08/2020	2018104500-Z18142S0052		26 371,20	0,00	5
12/08/2020	2018107200-T160100MR		16 467,00	0,00	5
12/08/2020	2018104500-Z18425A0111		14 784,00	0,00	5
21/08/2020	2019004001-Z200078COV		10 046,40	0,00	5
25/08/2020	2018104500-Z202181A00		27 396,00	0,00	5
27/08/2020	2018105200-Z17152S006		33 980,39	0,00	5
27/08/2020	5-7 bd bonnefoy marseille IX YME		11 345,40	0,00	0
31/08/2020	2018104500-Z18425S013		42 240,00	0,00	5
02/09/2020	2016104510-HM		299 064,40	0,00	30
02/09/2020	2016104512-HM		60 954,00	0,00	30
02/09/2020	2016104518-HM		305 055,32	0,00	30
04/09/2020	2017100800-HM		8 470 207,11	0,00	0
08/09/2020	2020000409-HM		15 000,00	0,00	5
08/09/2020	2018400400-W20465D		438 372,41	0,00	0
09/09/2020	2018104500-Z202166A00		1 976,40	0,00	5
10/09/2020	2020000410-2017770095		7 680,00	0,00	5
11/09/2020	2020000409-2017900087		27 109,20	0,00	5
14/09/2020	2018107400-Z200112A00		86 659,80	0,00	5
14/09/2020	2019002700-Z202064A00		24 810,00	0,00	10
17/09/2020	2020000412-201590171		8 472,00	0,00	5
18/09/2020	2019002000-Z190163-3		110 004,10	0,00	1
21/09/2020	2019003900-Z200349COV		20 800,00	0,00	5
21/09/2020	2020000405-2016086L1		6 438,00	0,00	5
21/09/2020	2020000412-2016086L1		9 094,80	0,00	5
21/09/2020	2017107900-Z170956CO		700 000,00	0,00	5
21/09/2020	2018104500-Z190585N00		352 020,00	0,00	5
23/09/2020	SOMIMAR apport compte courant		5 000 000,00	0,00	0
25/09/2020	2016102500-T170115MA		11 880,00	0,00	5
25/09/2020	2020000301-2016M022		74 509,93	0,00	5

Modalités et date d'acquisition	Désignation du bien	N° d'inventaire	Valeur d'acquisition (coût historique)	Cumul des amortissements au 31/12/N	Durée d'amortissement en années (2)
25/09/2020	2018104500-Z192007		780,00	0,00	1
28/09/2020	2020000301-2016M024		5 694,78	0,00	5
28/09/2020	2018104500-Z18143S00213		304,80	0,00	1
28/09/2020	2017105201-Z192262A00		41 232,38	0,00	10
30/09/2020	2015121000-Z18570		6 089,83	0,00	5
30/09/2020	2018104500-Z18494		2 280,00	0,00	5
30/09/2020	2018104500-Z190480F00		2 821,20	0,00	5
01/10/2020	2018107200-Z190395F00		936,00	0,00	1
01/10/2020	2020000407-2018756103		19 560,00	0,00	5
01/10/2020	2018104500-Z192147A00		2 880,00	0,00	5
01/10/2020	2018104500-Z17-05101A		16 530,51	0,00	10
01/10/2020	T160300B-REACTUALISATION DG 4E TRIM 2020		407,63	0,00	0
01/10/2020	T160300B-REACTUALISATION DG 4E TRIM 2020		2 808,78	0,00	0
02/10/2020	2018104500-TPA16081		21 002,40	0,00	5
05/10/2020	COOP FONCIERE MEDITERRANEE PARTICIPATION		5 000,00	0,00	0
06/10/2020	2018104500-Z192261A00		2 016,00	0,00	5
07/10/2020	2018104500-Z202006A00		420,00	0,00	1
08/10/2020	2020000412-2018102		12 300,00	0,00	1
08/10/2020	2018104500-Z200194A00		182 586,00	0,00	5
14/10/2020	2018107100-18_0060		8 490,00	0,00	5
14/10/2020	2020000101-Z202215A00		13 800,00	0,00	5
14/10/2020	2020000401-2019852007		10 200,00	0,00	5
14/10/2020	2020000401-HM		33 300,00	0,00	5
14/10/2020	2018104500-Z18142S0055		20 280,00	0,00	5
15/10/2020	2018107100-18_0061		110 040,00	0,00	5
15/10/2020	2016103300-Z170834CO		9 991,65	0,00	30
15/10/2020	F20-19262-HONOR. ACQUIS SEMIVIM		98,53	0,00	0
15/10/2020	F20-19262-HONOR. ACQUIS SEMIVIM		15 350,11	0,00	0
19/10/2020	2018104500-T160041MA		14 280,00	0,00	5
19/10/2020	2018104500-Z202290A00		46 730,40	0,00	5
20/10/2020	2019003900-Z200178N00		20 000,00	0,00	5
21/10/2020	2020000406-Z200327COV		1 845,70	0,00	1
28/10/2020	2020000200-2017-007U		348,00	0,00	1
03/11/2020	2019004001-Z200219COV		10 000,00	0,00	5
06/11/2020	2018103100-Z18219		102 336,00	0,00	5
06/11/2020	2018104500-Z202252A00		9 060,00	0,00	5
10/11/2020	2018400400-W200121AN		1 892,00	0,00	0
12/11/2020	2018104500-Z18143S0011		12 600,00	0,00	5
12/11/2020	2018104500-Z202241A00		8 640,00	0,00	5
13/11/2020	2018104500-Z18142S0021		21 220,80	0,00	5
13/11/2020	2018104500-Z18142S004		9 375,84	0,00	5
17/11/2020	2018107200-Z18035		4 977,60	0,00	5
17/11/2020	2019003000-T170084MR		14 778,12	0,00	5
17/11/2020	2018104500-Z18425S0131		16 896,00	0,00	5
17/11/2020	2018104500-Z202370A00		3 657,60	0,00	5
18/11/2020	2018107400-TX010720181		114 803,48	0,00	5
18/11/2020	2018104500-Z18142S0053		19 041,60	0,00	5
18/11/2020	2018104500-Z18142S0054		34 996,80	0,00	5

Modalités et date d'acquisition	Désignation du bien	N° d'inventaire	Valeur d'acquisition (coût historique)	Cumul des amortissements au 31/12/N	Durée d'amortissement en années (2)
18/11/2020	2018104500-Z18142S0056		21 518,40	0,00	5
19/11/2020	2020000405-2016086L2		7 830,00	0,00	5
19/11/2020	2020000412-2016086L2		4 602,00	0,00	5
19/11/2020	2018104500-Z17108		20 023,20	0,00	5
23/11/2020	2008115100-111143CO		375 000,00	0,00	40
23/11/2020	2018DR13800CEC - 01/01/2019 ISTRES		49 525,00	0,00	0
24/11/2020	2016102500-HM		523 060,00	0,00	0
24/11/2020	2019004101-Z190592N00		49 950,00	0,00	20
25/11/2020	2019002400-Z200127COV		1 727 500,00	0,00	5
25/11/2020	2019002400-Z200128COV		1 250 000,00	0,00	5
25/11/2020	2019001900-Z18220		4 041,06	0,00	7
25/11/2020	2018104500-Z190514F00		2 382,00	0,00	10
25/11/2020	FONDS PRET HONNEUR AV REM		125 000,00	0,00	0
26/11/2020	2020000406-2019000114		3 480,00	0,00	1
26/11/2020	2019001200-Z190491CO		4 215 800,00	0,00	40
26/11/2020	2008115300-Z170214SUB		24 000,00	0,00	5
26/11/2020	2018104500-Z202367A00		3 001,20	0,00	5
26/11/2020	2019002000-HM		2 057,28	0,00	10
26/11/2020	2019003400-Z190163-3		357 321,86	0,00	10
26/11/2020	ABONDEMENT FONDS "ESS'OR" PRET SOLIDAIRE		100 000,00	0,00	0
27/11/2020	2020000200-Z190514S02		15 910,56	0,00	5
27/11/2020	2020000302-Z202268A00		2 208,00	0,00	5
27/11/2020	2019004101-Z190455F00		128 140,80	0,00	20
30/11/2020	2019004001-Z200542COV		25 000,00	0,00	5
30/11/2020	2020000302-T170084MR		1 348,08	0,00	1
30/11/2020	2018104500-Z191041		21 504,00	0,00	5
30/11/2020	2018104500-Z202292A00		1 560,00	0,00	5
30/11/2020	2019002000-W190500A00		3 698,82	0,00	10
01/12/2020	2015112603-Z200741COV		50 000,00	0,00	30
01/12/2020	2019004101-Z200280N00		12 960,00	0,00	20
02/12/2020	2018105900-Z170127		3 300,00	0,00	1
02/12/2020	2018105900-Z190314F00		9 450,00	0,00	5
02/12/2020	2019002400-Z180253CO		86 250,00	0,00	5
02/12/2020	2019002400-Z180254CO		37 500,00	0,00	5
02/12/2020	2019004101-Z200158F00		35 109,30	0,00	5
02/12/2020	2020000200-Z190671F00		144,00	0,00	1
02/12/2020	2017100411-Z200739COV		24 000,00	0,00	5
02/12/2020	2017100412-Z200740COV		18 000,00	0,00	5
02/12/2020	2018104500-Z202061A00		8 325,60	0,00	10
03/12/2020	2015112608-Z190226SUB		2 000 000,00	0,00	30
03/12/2020	2016102500-HM		1 989,68	0,00	0
03/12/2020	2019004101-W18261		33 207,81	0,00	1
03/12/2020	2019004103-Z190350A001		15 720,00	0,00	20
04/12/2020	2015112606-Z170883SUB		86 557,91	0,00	5
04/12/2020	2018104500-Z190585N001		287 150,44	0,00	5
07/12/2020	2019004001-130221DSP		273,36	0,00	1
07/12/2020	2019004101-Z200160F00		26 893,32	0,00	5
07/12/2020	2019004101-Z200156F00		5 464,80	0,00	20

Modalités et date d'acquisition	Désignation du bien	N° d'inventaire	Valeur d'acquisition (coût historique)	Cumul des amortissements au 31/12/N	Durée d'amortissement en années (2)
07/12/2020	2019004102-Z190451F00		124 800,00	0,00	20
07/12/2020	2019002700-Z190163-3		31 986,49	0,00	10
08/12/2020	2018107100-18_0062		8 934,00	0,00	5
08/12/2020	2019000300-W200120CO1		28 440,00	0,00	5
08/12/2020	2017105201-Z202423A00		2 148,00	0,00	1
08/12/2020	2019003400-Z202423A00		3 222,00	0,00	1
09/12/2020	2019004001-Z190591SUB		180 000,00	0,00	10
09/12/2020	2019002000-Z202424A00		77 604,00	0,00	10
10/12/2020	2019004101-Z200159F00		25 623,30	0,00	5
10/12/2020	2020000401-2019000114		13 872,00	0,00	5
10/12/2020	2020000408-HM		2 700,00	0,00	5
10/12/2020	2020000407-HM		17 875,00	0,00	5
11/12/2020	2019004101-Z200156F00		3 009,60	0,00	5
11/12/2020	2018106100-Z200132F00		560 000,00	0,00	30
11/12/2020	2019004101-Z190458F00		38 496,00	0,00	20
18/12/2020	2019003900-Z200154COV		25 600,00	0,00	5
31/12/2020	RP6_2020_2016610800_YCT17FCS29		120 617,28	0,00	5
31/12/2020	RP6_2020_2016610800_Z200239A00		33 120,00	0,00	5
31/12/2020	RP6_2020_2017613000_YCT618055		62 322,00	0,00	5
31/12/2020	RP6_2020_2016612100_YCT6170012		20 616,75	0,00	5
31/12/2020	RP6_2020_2016610600_Z17101S045		1 620,00	0,00	5
31/12/2020	RmtP.CT1_2020_2016129000_HM		1 080,00	0,00	1
31/12/2020	RmtP.CT1_2020_2016129000_Z190464F00		38 748,00	0,00	5
31/12/2020	RmtP.CT1_2020_2018100400_Z18210		27 744,00	0,00	5
31/12/2020	RmtP.CT1_2020_2015106600_150074MR		13 539,85	0,00	5
31/12/2020	RmtP.CT1_2020_2015106600_Z18210		1 440,00	0,00	1
31/12/2020	RmtP.CT1_2020_2019100800_150074MR		152 790,50	0,00	5
31/12/2020	RmtP.CT1_2020_2019100800_150132MR		6 819,12	0,00	5
31/12/2020	RmtP.CT1_2020_2019100800_150133MR		5 581,20	0,00	5
31/12/2020	RmtP.CT1_2020_2019100800_HM		9 337,78	0,00	5
31/12/2020	RmtP.CT1_2020_2019100800_T190223A00		5 095,66	0,00	5
31/12/2020	RmtP.CT1_2020_2019100800_TPA17100		5 741,52	0,00	5
31/12/2020	RmtP.CT1_2020_2019100800_Z170095		529,73	0,00	1
31/12/2020	RmtP.CT1_2020_2019100800_Z170096		1 840,80	0,00	5
31/12/2020	RmtP.CT1_2020_2019100800_Z18126		5 880,00	0,00	5
31/12/2020	RmtP.CT1_2020_2019100800_Z18210		101 604,00	0,00	5
31/12/2020	RmtP.CT1_2020_2019100800_Z18421		25 756,80	0,00	5
31/12/2020	RmtP.CT1_2020_2019100800_Z18422		25 737,43	0,00	5
31/12/2020	RmtP.CT1_2020_2019100800_Z18423		24 253,32	0,00	5
31/12/2020	RmtP.CT1_2020_2019100800_Z18583S012		2 267,50	0,00	5
31/12/2020	RmtP.CT1_2020_2019100800_Z18588		3 960,00	0,00	5
31/12/2020	RmtP.CT1_2020_2019100800_Z190395F00		15 678,96	0,00	5
31/12/2020	RmtP.CT1_2020_2019100800_Z190396F00		23 864,04	0,00	5
31/12/2020	RmtP.CT1_2020_2019100800_Z190464F00		102 003,98	0,00	5
31/12/2020	RmtP.CT1_2020_2019101700_150074MR		491,32	0,00	1
31/12/2020	RmtP.CT1_2020_2019101700_Z18211		3 120,00	0,00	5
31/12/2020	RmtP.CT1_2020_2015118100_Z18077		850,92	0,00	1
31/12/2020	RmtP.CT1_2020_2009114000_HM		960,00	0,00	1

Modalités et date d'acquisition	Désignation du bien	N° d'inventaire	Valeur d'acquisition (coût historique)	Cumul des amortissements au 31/12/N	Durée d'amortissement en années (2)
31/12/2020	RmtP.CT1_2020_2017107300_Z18211		5 609,76	0,00	5
31/12/2020	RmtP.CT1_2020_2017106800_Z15191S147		1 152,00	0,00	1
31/12/2020	RmtP.CT1_2020_2015118500_HM		864,00	0,00	1
31/12/2020	RmtP.CT1_2020_2019101100_Z18587		1 440,00	0,00	1
31/12/2020	RmtP.CT1_2020_2009117000_130215MA4		600,00	0,00	1
31/12/2020	RmtP.CT1_2020_2012116800_Z18211		2 889,12	0,00	5
31/12/2020	RmtP.CT1_2020_2013101100_T170084MR		840,00	0,00	1
31/12/2020	RmtP.CT1_2020_2019101500_HM		324,00	0,00	1
31/12/2020	RmtP.CT1_2020_2019103100_T170084MR		41 062,39	0,00	5
31/12/2020	RmtP.CT1_2020_2019103100_Z190464F00		10 044,00	0,00	5
31/12/2020	RmtP.CT1_2020_2019103100_Z190490F00		6 288,00	0,00	5
31/12/2020	RmtP.CT1_2020_2013103500_150133MR		1 094,40	0,00	1
31/12/2020	RmtP.CT1_2020_2013103500_Z18422		25 992,17	0,00	5
31/12/2020	RmtP.CT1_2020_2013103500_Z18584S002		9 360,00	0,00	5
31/12/2020	RmtP.CT1_2020_2019105100_T160100MR		6 118,21	0,00	5
31/12/2020	RmtP.CT1_2020_2019105100_T170084MR		2 919,84	0,00	5
31/12/2020	RmtP.CT1_2020_2019105100_Z18621S015		1 493,10	0,00	1
31/12/2020	RmtP.CT1_2020_2019100200_150133MR		2 503,20	0,00	5
31/12/2020	RmtP.CT1_2020_2019100200_T160100MR		5 286,87	0,00	5
31/12/2020	RmtP.CT1_2020_2019100200_Z18422		8 314,20	0,00	5
31/12/2020	RmtP.CT1_2020_2019100200_Z18621S001		2 065,00	0,00	5
31/12/2020	RmtP.CT1_2020_2019100200_Z19030		20 043,00	0,00	5
31/12/2020	RmtP.CT1_2020_2018102000_150146MR		421,04	0,00	1
31/12/2020	RmtP.CT1_2020_2018102000_PA14057 28		1 140,00	0,00	1
31/12/2020	RmtP.CT1_2020_2018102000_T160100MR		1 286,66	0,00	1
31/12/2020	RmtP.CT1_2020_2018102000_Z15191S144		420,00	0,00	1
31/12/2020	RmtP.CT1_2020_2018102000_Z170073MR		429,30	0,00	1
31/12/2020	RmtP.CT1_2020_2017107000_Z190448F00		55 800,00	0,00	5
31/12/2020	RmtP.CT1_2020_2018107000_Z18297		78 000,00	0,00	5
31/12/2020	RmtP.CT1_2020_2018107000_Z190238S02		35 985,90	0,00	5
31/12/2020	RmtP.CT1_2020_2018107000_Z190289N00		271 313,33	0,00	5
31/12/2020	RmtP.CT1_2020_2018107000_Z190321F00		67 709,41	0,00	5
31/12/2020	RmtP.CT1_2020_2018107000_Z190322F00		74 430,30	0,00	5
31/12/2020	RmtP.CT1_2020_2018107000_Z190323F00		62 945,98	0,00	5
31/12/2020	RmtP.CT1_2020_2018107000_Z19238S001		136 371,92	0,00	5
31/12/2020	RmtP.CT1_2020_2018107000_Z200245F00		27 808,00	0,00	5
31/12/2020	RmtP.CT1_2020_2018106900_2018102		49 326,00	0,00	5
31/12/2020	RmtP.CT1_2020_2018106900_201600085		6 270,00	0,00	5
31/12/2020	RmtP.CT1_2020_2018106900_2019000114		19 980,00	0,00	5
31/12/2020	RmtP.CT1_2020_2018106900_17CB6098S5		59 500,00	0,00	5
31/12/2020	RmtP.CT1_2020_2018106900_17CC1099C		1 035,00	0,00	1
31/12/2020	RmtP.CT1_2020_2018106900_18CB5106S1		22 566,00	0,00	5
31/12/2020	RmtP.CT1_2020_2018106900_2017091L1		30 473,76	0,00	5
31/12/2020	RmtP.CT1_2020_2018106900_2017091L2		18 216,00	0,00	5
31/12/2020	RmtP.CT1_2020_2018106900_2017CA04961		372,00	0,00	1
31/12/2020	RmtP.CT1_2020_2018106900_2017CA04962		38 064,00	0,00	5
31/12/2020	RmtP.CT1_2020_2018106900_2018CD8104		8 928,00	0,00	5
31/12/2020	RmtP.CT1_2020_2018106900_2019A4110		42 237,00	0,00	5

Modalités et date d'acquisition	Désignation du bien	N° d'inventaire	Valeur d'acquisition (coût historique)	Cumul des amortissements au 31/12/N	Durée d'amortissement en années (2)
31/12/2020	RmtP.CT1_2020_2018106900_2019CA51131		39 509,99	0,00	5
31/12/2020	RmtP.CT1_2020_2018106900_2019CA51132		12 030,00	0,00	5
31/12/2020	RmtP.CT1_2020_2018106900_2019L1109		8 451,94	0,00	5
31/12/2020	RmtP.CT1_2020_2018106900_CC1099MS2		77 940,00	0,00	5
31/12/2020	RmtP.CT1_2020_2018106900_HM		58 250,31	0,00	5
31/12/2020	RmtP.CT1_2020_2018106900_Z16079S06		45 690,00	0,00	5
31/12/2020	RmtP.CT1_2020_2018106900_Z16079S07		69 729,90	0,00	5
31/12/2020	RmtP.CT1_2020_2018106900_Z18041S0021		12 000,00	0,00	5
31/12/2020	RmtP.CT1_2020_2018106900_Z18370		42 114,00	0,00	5
31/12/2020	RmtP.CT1_2020_2018106900_Z190242F00		109 845,00	0,00	5
31/12/2020	RmtP.CT1_2020_2018106900_Z190258F00		98 033,06	0,00	5
31/12/2020	RmtP.CT1_2020_2018106900_Z190492F00		287 490,00	0,00	5
31/12/2020	RmtP.CT1_2020_2018106900_Z200151COV		40 455,86	0,00	5
31/12/2020	RmtP.CT1_2020_2018106900_Z200285COV		29 953,20	0,00	5
31/12/2020	RmtP.CT1_2020_2018106900_Z200436COV		586 710,65	0,00	5
31/12/2020	RmtP.CT1_2020_2010116600_HM		9 000,00	0,00	5
31/12/2020	RmtP.CT1_2020_2014103200_HM		324,00	0,00	1
31/12/2020	RmtP.CT1_2020_2014103200_T170084MR		16 717,92	0,00	5
31/12/2020	RmtP.CT1_2020_2014103300_T170084MR		3 159,78	0,00	5
31/12/2020	RmtP.CT1_2020_2014103300_Z18210		4 320,00	0,00	5
31/12/2020	RmtP.CT1_2020_2019103900_Z18210		336,00	0,00	1
31/12/2020	RmtP.CT1_2020_2019102600_Z17152S020		96 429,52	0,00	5
31/12/2020	RmtP.CT1_2020_2019102600_Z17152S024		49 870,80	0,00	5
31/12/2020	RmtP.CT1_2020_2019105200_T170084MR		8 420,65	0,00	5
31/12/2020	RmtP.CT1_2020_2019105200_Z18423		6 989,52	0,00	5
31/12/2020	RmtP.CT1_2020_2019105200_Z190396F00		1 886,40	0,00	5
31/12/2020	RmtP.CT1_2020_2019105200_Z19075F00		9 093,36	0,00	5
31/12/2020	RmtP.CT1_2020_2015119100_T170084MR		30 324,39	0,00	5
31/12/2020	RmtP.CT1_2020_2015119100_Z18423		26 605,08	0,00	5
31/12/2020	RmtP.CT1_2020_2015119100_Z190396F00		5 308,80	0,00	5
31/12/2020	RmtP.CT1_2020_2015119100_Z19075F00		228,00	0,00	1
31/12/2020	RmtP.CT1_2020_2013106600_HM		420,00	0,00	1
31/12/2020	RmtP.CT1_2020_2019103300_Z19030		6 353,21	0,00	5
31/12/2020	RmtP.CT1_2020_2020101400_Z18621S021		2 721,60	0,00	5
31/12/2020	RmtP.CT1_2020_2020102900_Z202269A00		39 060,00	0,00	5
31/12/2020	RmtP.CT4_2020_2019400600_W190227A00		3 600,00	0,00	5
31/12/2020	RmtP.CT4_2020_2019400700_W200168A00		55 872,00	0,00	5
31/12/2020	901- Appel à projet PRU St Barth		1 680,00	0,00	1
31/12/2020	901- Appel à projet PRU St Barth		1 680,00	0,00	1
31/12/2020	901 - Appel à projet PRU St Barth		840,00	0,00	1
31/12/2020	901-Miss°archi urba PRU St Barth		12 600,00	0,00	1
31/12/2020	RmtP.CT1_2020_2017101200_Z170095		301,18	0,00	1
31/12/2020	RmtP.CT1_2020_2011111500_HM		485,62	0,00	1
31/12/2020	RmtP.CT1_2020_2011101000_HM		324,00	0,00	1
31/12/2020	RmtP.CT1_2020_2018100900_Z170096		401,86	0,00	1
31/12/2020	RmtP.CT1_2020_2017106800_HM		2 904,00	0,00	5
31/12/2020	RmtP.CT1_2020_2019103700_HM		648,00	0,00	1
31/12/2020	RmtP.CT1_2020_2019103700_Z170096		473,93	0,00	1

Modalités et date d'acquisition	Désignation du bien	N° d'inventaire	Valeur d'acquisition (coût historique)	Cumul des amortissements au 31/12/N	Durée d'amortissement en années (2)
31/12/2020	RmtP.CT1_2020_2019103500_HM		1 284,00	0,00	5
31/12/2020	RmtP.CT1_2020_2018102000_HM		972,00	0,00	1
31/12/2020	RmtP.CT1_2020_2015119100_HM		864,00	0,00	1
31/12/2020	RmtP.CT1_2020_2013106600_HM		1 188,00	0,00	1
31/12/2020	RmtP.CT1_2020_2020101600_Z190945COV		1 237 338,53	0,00	5
31/12/2020	RP6_2020_2016610800_HM		7 780,00	0,00	15
31/12/2020	RP6_2020_2016612200_Y2019/033		279 000,00	0,00	15
31/12/2020	RmtP.CT4_2020_2017401800_W170029CO		550 000,00	0,00	30
31/12/2020	RP6_2020_2016610800_HM		294 635,00	0,00	30
31/12/2020	Subvention investissement BA Transport		17 000 000,00	0,00	30
31/12/2020	RmtP.CT1_2020_2019002600_Z180425CO		21 235,94	0,00	40
31/12/2020	RmtP.CT1_2020_2019002600_Z190399CO		1 475 200,00	0,00	40
31/12/2020	RP6_2020_2018610100_HM		3 531,00	0,00	5
31/12/2020	RP6_2020_2018610500_HM		5 000,00	0,00	5
31/12/2020	RP6_2020_2018610500_Z200591COV		8 000,00	0,00	5
31/12/2020	RP6_2020_2018610500_Z200582COV		20 000,00	0,00	5
31/12/2020	RP6_2020_2018610500_Z200581COV		24 000,00	0,00	5
31/12/2020	RP6_2020_2018610500_Z200595COV		10 000,00	0,00	5
31/12/2020	RP6_2020_2018610500_Z200583COV		8 000,00	0,00	5
31/12/2020	RP6_2020_2018610500_Z200803COV		24 000,00	0,00	5
31/12/2020	RP6_2020_2018610500_Z200804COV		8 000,00	0,00	5
31/12/2020	RP6_2020_2018610500_Z200805COV		24 000,00	0,00	5
31/12/2020	RmtP.CT4_2020_2017402600_HM		820,00	0,00	1
31/12/2020	RP6_2020_2018610100_HM		91 293,00	0,00	30
31/12/2020	RP6_2020_2019610300_HM		376 000,00	0,00	30
31/12/2020	RP6_2020_2016611300_Z200302COV		233 328,48	0,00	30
31/12/2020	RmtP.CT1_2020_2018107000_HM		194 138,00	0,00	30
31/12/2020	RmtP.CT1_2020_2018107000_Z190289N00		9 000,00	0,00	30
31/12/2020	RmtP.CT1_2020_2018106900_HM		3 600,00	0,00	30
31/12/2020	RmtP.CT1_2020_2018106900_Z18544C2		48 000,00	0,00	30
31/12/2020	RmtP.CT1_2020_2010116600_151233SUB		18 000,00	0,00	30
31/12/2020	RmtP.CT1_2020_2010116600_151463SUB		124 200,00	0,00	30
31/12/2020	RmtP.CT1_2020_2010116600_HM		433 200,00	0,00	30
31/12/2020	RmtP.CT1_2020_2010116600_T160054SUB		48 000,00	0,00	30
31/12/2020	RmtP.CT1_2020_2010116600_T190053SUB		1 800,00	0,00	30
31/12/2020	RmtP.CT1_2020_2010116600_T20010COV		144 000,00	0,00	30
31/12/2020	RmtP.CT1_2020_2010116600_T20012COV		192 800,00	0,00	30
31/12/2020	RmtP.CT1_2020_2010116600_T20018COV		200 000,00	0,00	30
31/12/2020	RmtP.CT1_2020_2010116600_Z160638SUB		1 800,00	0,00	30
31/12/2020	RmtP.CT1_2020_2010116600_Z160639SUB		5 400,00	0,00	30
31/12/2020	RmtP.CT1_2020_2010116600_Z160644SUB		21 600,00	0,00	30
31/12/2020	RmtP.CT1_2020_2010116600_Z160645SUB		21 600,00	0,00	30
31/12/2020	RmtP.CT1_2020_2010116600_Z170676SUB		12 600,00	0,00	30
31/12/2020	RmtP.CT1_2020_2010116600_Z170680SUB		25 200,00	0,00	30
31/12/2020	RmtP.CT1_2020_2010116600_Z170690SUB		127 800,00	0,00	30
31/12/2020	RmtP.CT1_2020_2018105800_T190080SUB		40 000,00	0,00	30
31/12/2020	RmtP.CT1_2020_2018105800_T190083SUB		63 520,00	0,00	30
31/12/2020	RmtP.CT1_2020_2020102600_Z200252COV		30 000,00	0,00	30

Modalités et date d'acquisition	Désignation du bien	N° d'inventaire	Valeur d'acquisition (coût historique)	Cumul des amortissements au 31/12/N	Durée d'amortissement en années (2)
31/12/2020	RmtP.CT1_2020_2020102900_2019000114		3 000,00	0,00	30
31/12/2020	RmtP.CT1_2020_2020103200_Z200761PRO		589 375,00	0,00	30
31/12/2020	2018104500-Z200192N00		100 176,00	0,00	5
31/12/2020	RmtP.CT1_2020_2013107700_HM		540,00	0,00	1
31/12/2020	RmtP.CT4_2020_2017406000_W200112C V		2 339,76	0,00	5
31/12/2020	RmtP.CT4_2020_2017406000_W200112CO		9 499,02	0,00	5
31/12/2020	RP6_2020_2019610200_HM		1 000 000,00	0,00	0
31/12/2020	RmtP.CT1_2020_2015110400_151243CO		40 205,27	0,00	0
31/12/2020	RmtP.CT1_2020_2015110400_HM		2 029 547,75	0,00	0
31/12/2020	RmtP.CT1_2020_2015110400_T170084MR		20 429,29	0,00	0
31/12/2020	RP6_2020_2019610200_HM		560 000,00	0,00	0
31/12/2020	RP6_2020_2016611000_HM		2 220,00	0,00	20
31/12/2020	RP6_2020_2016611100_W18261		2 283,73	0,00	20
31/12/2020	RP6_2020_2016611100_Z190451F00		40 996,80	0,00	20
31/12/2020	RP6_2020_2016611200_Z190451F00		44 701,20	0,00	20
31/12/2020	RmtP.CT4_2020_2017404400_W18261		1 920,00	0,00	20
31/12/2020	RmtP.CT4_2020_2017404400_Z190455F00		43 395,60	0,00	20
31/12/2020	RmtP.CT4_2020_2017404400_Z190456F00		12 012,62	0,00	20
31/12/2020	RmtP.CT4_2020_2017404500_W18261		6 210,00	0,00	20
31/12/2020	RmtP.CT4_2020_2017404500_W18262		921,60	0,00	1
31/12/2020	RmtP.CT4_2020_2017404500_Z190455F00		153 660,00	0,00	20
31/12/2020	RmtP.CT4_2020_2017404500_Z190456F00		110 230,36	0,00	20
31/12/2020	RmtP.CT4_2020_2017404500_Z190461F00		3 672,00	0,00	20
31/12/2020	RmtP.CT4_2020_2017404500_Z190459F00		32 760,00	0,00	20
31/12/2020	RmtP.CT4_2020_2017404600_MS73170113		2 858,65	0,00	20
31/12/2020	RmtP.CT4_2020_2017404600_W18261		547,20	0,00	1
31/12/2020	RmtP.CT4_2020_2017404600_W18262		201,60	0,00	1
31/12/2020	RmtP.CT4_2020_2017404600_Z18190		17 760,00	0,00	20
31/12/2020	RmtP.CT4_2020_2017404600_Z18191		11 082,00	0,00	20
31/12/2020	RmtP.CT4_2020_2017404600_Z18192		5 085,00	0,00	20
31/12/2020	RmtP.CT4_2020_2017404600_Z190461F00		9 166,80	0,00	20
31/12/2020	RmtP.CT4_2020_2017404600_Z190459F00		16 813,44	0,00	20
31/12/2020	RmtP.CT4_2020_2018400800_W17TC002_M		17 211,00	0,00	20
31/12/2020	RmtP.CT4_2020_2018400800_171307		3 923,15	0,00	20
31/12/2020	RmtP.CT4_2020_2020400100_Z200158F00		13 173,18	0,00	20
31/12/2020	RP6_2020_2019610100_HM		25 135,53	0,00	0
31/12/2020	RmtP.CT4_2020_2017404800_HM		282 518,90	0,00	0
31/12/2020	RmtP.CT4_2020_2017404900_HM		759 904,35	0,00	0
31/12/2020	RmtP.CT4_2020_2017405000_W10025CO_A		349 630,00	0,00	0
31/12/2020	RmtP.CT4_2020_2017405000_W10025CO_D		13 502,00	0,00	0
31/12/2020	RmtP.CT4_2020_2017405000_W10025CO		30 370,00	0,00	0
31/12/2020	RmtP.CT4_2020_2017405000_W10025CO_A/9/		142 500,00	0,00	0
31/12/2020	RmtP.CT4_2020_2017405000_Z200515COV		88 106,46	0,00	0
31/12/2020	RmtP.CT4_2020_2017405000_W10025CO_A/9		95 000,00	0,00	0
31/12/2020	RP6_2020_2016611700_2016M028		3 945,14	0,00	10
31/12/2020	RP6_2020_2016611700_2017-007U		60,00	0,00	1
31/12/2020	RP6_2020_2016611700_HM		51 606,02	0,00	10
31/12/2020	RP6_2020_2016611700_T170037MR		53 935,94	0,00	10

Modalités et date d'acquisition	Désignation du bien	N° d'inventaire	Valeur d'acquisition (coût historique)	Cumul des amortissements au 31/12/N	Durée d'amortissement en années (2)
31/12/2020	RP6_2020_2016611700_Z16022S006		22 812,40	0,00	10
31/12/2020	RP6_2020_2016611700_Z170104		1 954,71	0,00	10
31/12/2020	RP6_2020_2016611700_2016M030		4 309,32	0,00	10
31/12/2020	RP6_2020_2016611700_Z18317A004		42 755,76	0,00	10
31/12/2020	RP6_2020_2016612000_HM		7 075,44	0,00	10
31/12/2020	RP6_2020_2017610800_HM		3 456,00	0,00	10
31/12/2020	RP6_2020_2017610800_Z192141A00		10 320,00	0,00	10
31/12/2020	RP6_2020_2017610800_202106A00		47 450,40	0,00	10
31/12/2020	RP6_2020_2019610100_Z200021F00		4 067,52	0,00	10
31/12/2020	RP6_2020_2016612300_HM		9 183,34	0,00	10
31/12/2020	RmtP.CT4_2020_2017402500_W180034CO		22 342,90	0,00	10
31/12/2020	RmtP.CT4_2020_2017402500_W190048		272 117,55	0,00	10
31/12/2020	RmtP.CT4_2020_2017402500_Z18371		45 000,00	0,00	10
31/12/2020	RmtP.CT4_2020_2017403500_Z192117A00		2 220,00	0,00	10
31/12/2020	RmtP.CT4_2020_2017403500_Z183481		41 555,29	0,00	10
31/12/2020	RmtP.CT4_2020_2017403600_HM		14 896,48	0,00	10
31/12/2020	RmtP.CT4_2020_2017403600_W170026CO		83 773,12	0,00	10
31/12/2020	RmtP.CT4_2020_2017403600_W190044CO1		12 000,00	0,00	10
31/12/2020	RmtP.CT4_2020_2017403600_W170031COB		9 775,29	0,00	10
31/12/2020	RmtP.CT4_2020_2017403700_HM		19 482,00	0,00	10
31/12/2020	RmtP.CT4_2020_2017403700_W180038COE		2 400,00	0,00	10
31/12/2020	RmtP.CT4_2020_2017403700_Z190508F00		79 400,52	0,00	10
31/12/2020	RmtP.CT4_2020_2017403700_Z190163-3		9 901,92	0,00	10
31/12/2020	RmtP.CT4_2020_2017407600_HM		1 003,00	0,00	1
31/12/2020	RmtP.CT4_2020_2017407600_W2015_049		32 375,76	0,00	10
31/12/2020	RmtP.CT4_2020_2017407600_W2015_079		100,00	0,00	1
31/12/2020	RmtP.CT4_2020_2017407600_W2015_080		2 200,00	0,00	10
31/12/2020	RmtP.CT4_2020_2017407600_W2017_028		1 400,00	0,00	1
31/12/2020	RmtP.CT4_2020_2017407600_Z18090		64 013,01	0,00	10
31/12/2020	RmtP.CT4_2020_2017407600_Z18091		19 413,89	0,00	10
31/12/2020	RmtP.CT4_2020_2017407600_Z18099		38 742,90	0,00	10
31/12/2020	RmtP.CT4_2020_2017407600_Z18100		5 542,84	0,00	10
31/12/2020	RmtP.CT4_2020_2017407600_Z18101		6 547,94	0,00	10
31/12/2020	RmtP.CT4_2020_2017407600_Z18106		15 309,34	0,00	10
31/12/2020	RmtP.CT4_2020_2017407600_Z18371		1 542,05	0,00	10
31/12/2020	RmtP.CT4_2020_2017407600_W2015_072		3 712,50	0,00	10
31/12/2020	RmtP.CT4_2020_2017407600_Z18093		5 275,25	0,00	10
31/12/2020	RmtP.CT4_2020_2017407600_Z18094		6 098,62	0,00	10
31/12/2020	RmtP.CT4_2020_2017407600_Z18096		13 333,27	0,00	10
31/12/2020	RmtP.CT4_2020_2017407600_Z18097		40 101,04	0,00	10
31/12/2020	RmtP.CT4_2020_2017407600_Z18098		22 454,48	0,00	10
31/12/2020	RmtP.CT4_2020_2017407600_Z18102		17 593,43	0,00	10
31/12/2020	RmtP.CT4_2020_2017407600_Z18103		26 406,51	0,00	10
31/12/2020	RmtP.CT4_2020_2017407600_Z18104		23 257,10	0,00	10
31/12/2020	RmtP.CT4_2020_2017407600_Z18105		2 103,34	0,00	10
31/12/2020	RmtP.CT4_2020_2017407600_Z190163-3		62,10	0,00	1
31/12/2020	RmtP.CT4_2020_2017407600_2016M028		15 599,11	0,00	10
31/12/2020	RmtP.CT4_2020_2017407600_W190500A00		15 403,90	0,00	10

Modalités et date d'acquisition	Désignation du bien	N° d'inventaire	Valeur d'acquisition (coût historique)	Cumul des amortissements au 31/12/N	Durée d'amortissement en années (2)
31/12/2020	RmtP.CT4_2020_2017407600_2016M026CT		12 740,72	0,00	10
31/12/2020	RmtP.CT4_2020_2018401700_Z190768CO		11 640,00	0,00	10
31/12/2020	RmtP.CT4_2020_2020401000_HM		15 790,80	0,00	10
31/12/2020	RmtP.CT4_2020_2020401000_W2015_050F		3 289,20	0,00	10
31/12/2020	RmtP.CT4_2020_2020401000_Z18371		5 697,54	0,00	10
31/12/2020	RmtP.CT4_2020_2020401000_T170016MR		178 001,45	0,00	10
31/12/2020	RmtP.CT4_2020_2020401000_T170036MR		3 737,06	0,00	10
31/12/2020	RmtP.CT4_2020_2020401000_Z190504F00		9 346,32	0,00	10
31/12/2020	RmtP.CT4_2020_2020401000_Z190215F00		14 897,40	0,00	10
31/12/2020	RmtP.CT4_2020_2020401000_Z190514F00		18 289,80	0,00	10
31/12/2020	RmtP.CT4_2020_2020401000_Z190502F00		5 271,83	0,00	10
31/12/2020	RmtP.CT4_2020_2020401000_Z190508F00		9 006,72	0,00	10
31/12/2020	RmtP.CT4_2020_2020401000_Z190163-3		582,72	0,00	1
31/12/2020	RmtP.CT4_2020_2020401000_Z190510F00		1 656,00	0,00	10
31/12/2020	RmtP.CT4_2020_2020400900_W2015_015		9 431,34	0,00	10
31/12/2020	RmtP.CT4_2020_2019400800_Z200099COV		207 000,00	0,00	10
31/12/2020	RmtP.CT4_2020_2019401700_Z190650CO		10 937,54	0,00	10
31/12/2020	RmtP.CT4_2020_2019401700_Z190767CO		1 597,24	0,00	10
31/12/2020	RmtP.CT4_2020_2019401700_Z190651CO		14 195,58	0,00	10
31/12/2020	RmtP.CT4_2020_2019401700_171311		6 720,00	0,00	10
31/12/2020	RmtP.CT4_2020_2020400700_W202369A00		21 258,82	0,00	10
31/12/2020	RmtP.CT4_2020_2019401801_171289		80 485,55	0,00	10
31/12/2020	RmtP.CT4_2020_2019401801_Z190649CO		106 828,56	0,00	10
31/12/2020	RmtP.CT4_2020_2019401801_Z190765CO		14 555,26	0,00	10
31/12/2020	RmtP.CT4_2020_2019401801_171330		20 151,14	0,00	10
31/12/2020	RmtP.CT4_2020_2019401801_Z190606CO		24 180,00	0,00	10
31/12/2020	RmtP.CT4_2020_2019401801_171309		19 622,53	0,00	10
31/12/2020	RmtP.CT4_2020_2019401801_Z190656CO		37 443,60	0,00	10
31/12/2020	RmtP.CT4_2020_2019401801_Z190079CO		43 859,40	0,00	10
31/12/2020	RmtP.CT4_2020_2019401801_Z190648CO		26 459,16	0,00	10
31/12/2020	RmtP.CT4_2020_2019401801_Z190655CO		20 485,22	0,00	10
31/12/2020	RmtP.CT4_2020_2019401801_Z17152S025		18 324,00	0,00	10
31/12/2020	RmtP.CT4_2020_2019401801_171334		17 804,40	0,00	10
31/12/2020	RmtP.CT4_2020_2019401801_Z190646CO		35 023,20	0,00	10
31/12/2020	RmtP.CT4_2020_2019401602_171327		4 521,60	0,00	10
31/12/2020	RmtP.CT4_2020_2019401604_Z180909CO		303 529,55	0,00	10
31/12/2020	RmtP.CT4_2020_2019401601_171335		31 417,99	0,00	10
31/12/2020	RmtP.CT4_2020_2019401601_171322		19 317,60	0,00	10
31/12/2020	RmtP.CT4_2020_2019401601_171294		18 419,48	0,00	10
31/12/2020	RmtP.CT4_2020_2019401601_Z200009COV		32 718,56	0,00	10
31/12/2020	RmtP.CT4_2020_2019401603_Z190271CO		6 049,42	0,00	10
31/12/2020	RmtP.CT4_2020_2017403801_W2013_032K		30 306,43	0,00	10
31/12/2020	RmtP.CT4_2020_2017403801_Z190502F00		19 101,60	0,00	10
31/12/2020	RmtP.CT4_2020_2017403801_Z190508F00		15 871,44	0,00	10
31/12/2020	RmtP.CT4_2020_2017403801_Z190163-3		34 878,59	0,00	10
31/12/2020	RmtP.CT4_2020_2017404000_W170028COB		62 703,33	0,00	10
31/12/2020	RmtP.CT1_2020_2013106500_PA14057_26		10 192,80	0,00	0
31/12/2020	RmtP.CT1_2020_2013106500_Z170073MR		4 464,12	0,00	0

Modalités et date d'acquisition	Désignation du bien	N° d'inventaire	Valeur d'acquisition (coût historique)	Cumul des amortissements au 31/12/N	Durée d'amortissement en années (2)
31/12/2020	RmtP.CT1_2020_2013106500_Z18663		732 543,48	0,00	0
31/12/2020	RmtP.CT1_2020_2012118200_150010MA		27 827,34	0,00	0
31/12/2020	RmtP.CT1_2020_2012118200_150010MA1		40,08	0,00	0
31/12/2020	RmtP.CT1_2020_2010100300_130222DSP		4 478,93	0,00	10
31/12/2020	RmtP.CT1_2020_2010100300_HM		5 256,28	0,00	10
31/12/2020	RmtP.CT1_2020_2010100300_PA14084 8		5 368,53	0,00	10
31/12/2020	RmtP.CT1_2020_2010100300_PA15045		24 871,51	0,00	10
31/12/2020	RmtP.CT1_2020_2010100300_PA15191 78		873,00	0,00	1
31/12/2020	RmtP.CT1_2020_2010100300_T190605A00		254 887,97	0,00	10
31/12/2020	RmtP.CT1_2020_2010100300_Z170073MR		1 903,38	0,00	10
31/12/2020	RmtP.CT1_2020_2010100300_Z18576		199 142,26	0,00	10
31/12/2020	RmtP.CT1_2020_2010100300_Z18577		50 975,22	0,00	10
31/12/2020	RmtP.CT1_2020_2010100300_Z19135		351 783,45	0,00	10
31/12/2020	RP6_2020_2016610600_Z17101S045		29 824,56	0,00	0
31/12/2020	RP6_2020_2019610600_Z190312CO		18 915,00	0,00	0
31/12/2020	RmtP.CT1_2020_2015114500_150163MR		129 392,56	0,00	0
31/12/2020	RmtP.CT1_2020_2015114500_150164MR		119 767,05	0,00	0
31/12/2020	RmtP.CT1_2020_2015114500_HM		9 199,68	0,00	0
31/12/2020	RmtP.CT1_2020_2015114500_PA15067TX		116 178,00	0,00	0
31/12/2020	RmtP.CT1_2020_2015114500_PA15068TX		44 357,89	0,00	0
31/12/2020	RmtP.CT1_2020_2015114500_T160086MA		177 232,90	0,00	0
31/12/2020	RmtP.CT1_2020_2015114500_T160087TX		10 603,25	0,00	0
31/12/2020	RmtP.CT1_2020_2015114500_T170029MR		1 018,98	0,00	0
31/12/2020	RmtP.CT1_2020_2015114500_T170039MR		123 406,81	0,00	0
31/12/2020	RmtP.CT1_2020_2015114500_T170040MR		275 620,93	0,00	0
31/12/2020	RmtP.CT1_2020_2015114500_T170075MR		6 075,97	0,00	0
31/12/2020	RmtP.CT1_2020_2015114500_T18074		1 135,42	0,00	0
31/12/2020	RmtP.CT1_2020_2015114500_Z170095		487,01	0,00	0
31/12/2020	RmtP.CT1_2020_2015114500_Z18006		114 322,96	0,00	0
31/12/2020	RmtP.CT1_2020_2015114500_Z18235		53 362,31	0,00	0
31/12/2020	RmtP.CT1_2020_2015114500_Z18306		78 528,00	0,00	0
31/12/2020	RmtP.CT1_2020_2015114500_Z190163-2		42 073,00	0,00	0
31/12/2020	RmtP.CT1_2020_2015114500_Z190251F00		9 357,28	0,00	0
31/12/2020	RmtP.CT1_2020_2015114500_Z190252F00		35 878,56	0,00	0
31/12/2020	RmtP.CT1_2020_2015114500_Z190525F00		120 207,60	0,00	0
31/12/2020	RmtP.CT1_2020_2015114500_Z190526F00		124 987,08	0,00	0
31/12/2020	RmtP.CT1_2020_2015114500_Z190527F00		57 596,40	0,00	0
31/12/2020	RmtP.CT1_2020_2015114500_Z190654A00		35 856,43	0,00	0
31/12/2020	RmtP.CT1_2020_2015114500_Z190655A00		217 855,34	0,00	0
31/12/2020	RmtP.CT1_2020_2015114500_Z200013F00		303 513,46	0,00	0
31/12/2020	RmtP.CT1_2020_2015114500_Z200014F00		146 285,76	0,00	0
31/12/2020	RmtP.CT1_2020_2012115600_T18046		3 900,00	0,00	0
31/12/2020	RmtP.CT1_2020_2012115700_150014MA		98,28	0,00	0
31/12/2020	RmtP.CT1_2020_2014103300_T170054MR		4 191,99	0,00	0
31/12/2020	RmtP.CT1_2020_2014103300_Z18195		12 320,36	0,00	0
31/12/2020	RmtP.CT1_2020_2014103300_Z18256		9 768,00	0,00	0
31/12/2020	RmtP.CT1_2020_2014103300_Z19008		29 052,02	0,00	0
31/12/2020	RmtP.CT1_2020_2014103300_Z19009		574,51	0,00	0

Modalités et date d'acquisition	Désignation du bien	N° d'inventaire	Valeur d'acquisition (coût historique)	Cumul des amortissements au 31/12/N	Durée d'amortissement en années (2)
31/12/2020	RmtP.CT1_2020_2014103300_Z19091		5 131,46	0,00	0
31/12/2020	RmtP.CT1_2020_2014103300_Z19094		124 396,95	0,00	0
31/12/2020	RmtP.CT1_2020_2014103300_Z19095		6 726,65	0,00	0
31/12/2020	RmtP.CT1_2020_2020101600_Z190311CO		5 205 802,70	0,00	0
31/12/2020	RmtP.CT1_2020_2020101600_Z190547CO		190 221,15	0,00	0
31/12/2020	RmtP.CT1_2020_2020101600_Z190680CO		3 371,35	0,00	0
31/12/2020	RmtP.CT1_2020_2020101600_Z190684CO		37 500,00	0,00	0
31/12/2020	RmtP.CT1_2020_2020101600_Z190714CO		33 361,20	0,00	0
31/12/2020	RmtP.CT1_2020_2020101600_Z190873CO		89 594,00	0,00	0
31/12/2020	RmtP.CT1_2020_2020101600_Z200059COV		138 074,40	0,00	0
31/12/2020	RmtP.CT1_2020_2020101600_Z200280COV		360 369,59	0,00	0
31/12/2020	RmtP.CT4_2020_2019400800_Z202034A00		24 993,60	0,00	7
31/12/2020	RP6_2020_2018610300_HM		23 900,40	0,00	10
31/12/2020	RP6_2020_2018610300_Z200081F00		52 927,79	0,00	10
31/12/2020	RP6_2020_2018610200_171382		25 129,80	0,00	10
31/12/2020	RP6_2020_2018610200_Z190148CO		37 020,00	0,00	10
31/12/2020	RP6_2020_2017610200_HM		10 254,00	0,00	10
31/12/2020	RmtP.CT1_2020_2019102400_130219DSP		97 705,17	0,00	10
31/12/2020	RmtP.CT1_2020_2019102400_130222DSP		51 631,30	0,00	10
31/12/2020	RmtP.CT1_2020_2015118900_150132MR		2 613,60	0,00	10
31/12/2020	RmtP.CT1_2020_2015118900_150153MR		77,78	0,00	1
31/12/2020	RmtP.CT1_2020_2015118900_HM		108,00	0,00	1
31/12/2020	RmtP.CT1_2020_2015118900_T160100MR		1 750,87	0,00	10
31/12/2020	RmtP.CT1_2020_2015118900_Z18617		253 824,98	0,00	10
31/12/2020	RmtP.CT1_2020_2015118900_Z190439CO		30 466,80	0,00	10
31/12/2020	RmtP.CT1_2020_2015118900_Z19160		989 761,95	0,00	10
31/12/2020	RmtP.CT1_2020_2009114300_HM		76 791,85	0,00	10
31/12/2020	RmtP.CT1_2020_2009114300_Z15191S142		2 292,00	0,00	10
31/12/2020	RmtP.CT1_2020_2009114300_Z170073MR		2 707,56	0,00	10
31/12/2020	RmtP.CT1_2020_2009114300_Z18621S009		27 495,02	0,00	10
31/12/2020	RmtP.CT1_2020_2009114300_Z19111		807 346,02	0,00	10
31/12/2020	RmtP.CT1_2020_2009114300_Z19160		20 553,60	0,00	10
31/12/2020	RmtP.CT1_2020_2018101900_T170145		50 852,40	0,00	10
31/12/2020	RmtP.CT1_2020_2018101900_Z19160		388 000,58	0,00	10
31/12/2020	RmtP.CT1_2020_2019103200_171008		2 628,00	0,00	10
31/12/2020	RmtP.CT1_2020_2019103200_171009		13 104,64	0,00	10
31/12/2020	RmtP.CT1_2020_2019103200_171015		24 610,62	0,00	10
31/12/2020	RmtP.CT1_2020_2019103200_171020		65 888,29	0,00	10
31/12/2020	RmtP.CT1_2020_2019103200_171027		22 065,88	0,00	10
31/12/2020	RmtP.CT1_2020_2019103200_Z19060		193,56	0,00	1
31/12/2020	RmtP.CT1_2020_2019103200_Z190605CO		73 825,91	0,00	10
31/12/2020	RmtP.CT1_2020_2019103200_Z190902COV		18 414,00	0,00	10
31/12/2020	RmtP.CT1_2020_2019103200_Z191029COV		14 756,70	0,00	10
31/12/2020	RmtP.CT1_2020_2019103200_Z200076F00		2 853,60	0,00	10
31/12/2020	RmtP.CT1_2020_2015109400_HM		1 299,00	0,00	7
31/12/2020	RmtP.CT1_2020_2015109400_T170138		774 203,88	0,00	7
31/12/2020	RmtP.CT1_2020_2015109400_T170139		537 010,12	0,00	7
31/12/2020	RmtP.CT1_2020_2015109400_T170141		347 145,72	0,00	7

Modalités et date d'acquisition	Désignation du bien	N° d'inventaire	Valeur d'acquisition (coût historique)	Cumul des amortissements au 31/12/N	Durée d'amortissement en années (2)
31/12/2020	RmtP.CT1_2020_2015109400_T170143		534 187,20	0,00	7
31/12/2020	RmtP.CT1_2020_2015109400_Z18033		755 045,71	0,00	7
31/12/2020	RmtP.CT1_2020_2015109400_Z190163-1		746 402,78	0,00	7
31/12/2020	RmtP.CT1_2020_2013107700_Z200092F00		100 056,00	0,00	7
31/12/2020	RP6_2020_2016610600_HM		15 564,00	0,00	15
31/12/2020	RmtP.CT1_2020_2019102400_130222DSP		3 759,90	0,00	15
31/12/2020	RmtP.CT1_2020_2013107700_Z190564F00		185 424,47	0,00	15
31/12/2020	RmtP.CT1_2020_2015109300_HM		10 885,28	0,00	15
31/12/2020	RmtP.CT1_2020_2015109300_T160012MR		31 092,41	0,00	15
31/12/2020	RmtP.CT1_2020_2015109300_Z18160		53 342,30	0,00	15
31/12/2020	RmtP.CT1_2020_2015109300_Z18193		20 772,86	0,00	15
31/12/2020	RmtP.CT1_2020_2015109300_Z200022F00		4 383,86	0,00	15
31/12/2020	RmtP.CT1_2020_2015109300_Z200120S01		2 266,48	0,00	15
31/12/2020	RmtP.CT1_2020_2015109300_Z200120S02		11 220,00	0,00	15
31/12/2020	RmtP.CT1_2020_2015109300_Z200121S01		5 414,40	0,00	15
31/12/2020	RmtP.CT1_2020_2015109300_Z200122S01		24 248,40	0,00	15
31/12/2020	RmtP.CT1_2020_2015109400_Z190163-1		148 557,74	0,00	15
31/12/2020	RmtP.CT4_2020_2018401000_W190423A00		13 411,20	0,00	15
31/12/2020	RmtP.CT4_2020_2019400700_Z18371		17 808,22	0,00	15
31/12/2020	RmtP.CT4_2020_2018400100_W190330A00		4 740,00	0,00	10
31/12/2020	RmtP.CT4_2020_2018400100_W190423A00		13 411,20	0,00	10
31/12/2020	RmtP.CT1_2020_2015110700_Z18220		20 205,30	0,00	7
31/12/2020	RmtP.CT1_2020_2015110700_Z190163-1		312 228,78	0,00	7
31/12/2020	RmtP.CT1_2020_2018102600_Z18220		28 287,42	0,00	7
31/12/2020	RP6_2020_2016612000_HM		2 802,14	0,00	10
31/12/2020	RP6_2020_2016612000_Z190163-3		21 134,34	0,00	10
31/12/2020	RmtP.CT1_2020_2018102600_HM		268,80	0,00	1
31/12/2020	RmtP.CT1_2020_2018102600_Z190163-3		14 568,61	0,00	10
31/12/2020	RmtP.CT1_2020_2018102600_Z192146A00		5 600,93	0,00	10
31/12/2020	RP6_2020_2016612000_Z190163-3		1 042,37	0,00	1
31/12/2020	RP6_2020_2016612300_Z190163-3		9 881,43	0,00	10
Acquisitions à titre gratuit			0,00	0,00	
Mise à disposition			0,00	0,00	
Affectation			0,00	0,00	
Mises en concession ou affermage			0,00	0,00	
Divers			5 320 675,50	0,00	
21/07/2009	REPLACEMENT POTEAU INCENDIE DE100 RUE		4 535,23	0,00	0
01/01/2018	"BASSIN DE RETENTION ANJOLY AV 198, AV 1		5 701,56	0,00	0
01/01/2018	"BASSIN DE RETENTION TUILLIERE AR 575, A		225 085,70	0,00	0
01/01/2018	"BASSIN DE RETENTION ZAC TUILLIERE II AS		2 392,00	0,00	0
01/01/2018	"BASSIN DE RETENTION ANJOLY AV 198, AV 1		36 494,78	0,00	0
01/01/2018	"BASSIN DE RETENTION BASTIDE BLANCHE BX		37 856,14	0,00	0
01/01/2018	BASSIN DE RETENTION PEPINIERE		1 185,14	0,00	0
01/01/2018	TVX REHABILITATION CLOTURE BASSIN RETEN		13 950,96	0,00	0
01/01/2018	RESEAU PLUVIAL ZI ESTROUBLANCS		5 000,82	0,00	0

Modalités et date d'acquisition	Désignation du bien	N° d'inventaire	Valeur d'acquisition (coût historique)	Cumul des amortissements au 31/12/N	Durée d'amortissement en années (2)
01/01/2018	INSPECTION RESEAU EP		5 347,10	0,00	0
01/01/2018	PI PLUVIAL AV DES SALYENS/BASSIN VELODRO		36 925,84	0,00	0
01/01/2018	SCHEMA DIRECTEUR PLUVIAL 2013		106 568,98	0,00	0
01/01/2018	ANNONCE TX EXTENSION DEVOIEMENT RESEAU E		538,20	0,00	0
01/01/2018	PI PLUVIAL AV DES SALYENS/BASSIN VELODRO		10 924,99	0,00	0
01/01/2018	ANNONCE SCHEMA PLUVIAL 2014		2 230,08	0,00	0
01/01/2018	ANNONCE PI SCHEMA DIRECTEUR/ZONAGE ASSAI		1 023,75	0,00	0
01/01/2018	SCHEMA DIRECTEUR ET ZONAGE ASSAINISSEMENT		320 392,28	0,00	0
01/01/2018	ETUDE CONFORTEMENT CANAL PLUVIAL		5 382,00	0,00	0
01/01/2018	ANNONCE AMO TX EXTENSION RESEAU PLUVIAL		720,00	0,00	0
01/01/2018	PI PLUVIAL AV DES SALYENS/BASSIN VELODRO		37 243,90	0,00	0
01/01/2018	ANNONCE TX EXTENSION RESEAU PLUVIAL AV S		900,00	0,00	0
01/01/2018	FICHE AJUSTEMENT COMPTE 21568		3 471,86	0,00	0
01/01/2018	POTEAU INCENDIE TYPE SAPHIR DN 100		1 553,56	0,00	0
01/01/2018	POTEAU INCENDIE TYPE SAPHIR DN		1 516,79	0,00	0
01/01/2018	POTEAU INCENDIE TYPE SAPHIR DN		1 553,56	0,00	0
01/01/2018	POTEAU INCENDIE TYPE SAPHIR DN		2 739,42	0,00	0
01/01/2018	Autre matériel et outillage d'incendie e		2 794,57	0,00	0
01/01/2018	POTEAU INCENDIE TYPE SAPHIR DN		1 516,79	0,00	0
01/01/2018	CAPOT FONTE POTEAU INCENDIE		303,36	0,00	0
01/01/2018	CAPOT FONTE POTEAU INCENDIE		303,36	0,00	0
01/01/2018	CAPOT FONTE POTEAU INCENDIE		303,36	0,00	0
01/01/2018	CAPOT FONTE POTEAU INCENDIE		303,36	0,00	0
01/01/2018	CAPOT FONTE POTEAU INCENDIE		303,36	0,00	0
01/01/2018	CAPOT FONTE POTEAU INCENDIE		303,36	0,00	0
01/01/2018	CAPOT FONTE POTEAU INCENDIE		303,36	0,00	0
01/01/2018	REPARATION POTEAU INCENDIE		2 794,57	0,00	0
01/01/2018	REPARATION POTEAU INCENDIE		950,52	0,00	0
01/01/2018	POTEAU INCENDIE DE 100		2 881,39	0,00	0
01/01/2018	POTEAU INCENDIE DE 100		2 881,39	0,00	0
01/01/2018	POTEAU INCENDIE DE 100		2 881,39	0,00	0
01/01/2018	POTEAU INCENDIE DE 100		2 881,39	0,00	0
01/01/2018	POTEAU INCENDIE DE 100		2 881,39	0,00	0
01/01/2018	POTEAU INCENDIE DE 100		2 881,39	0,00	0
01/01/2018	POTEAU INCENDIE DE 100		2 881,39	0,00	0
01/01/2018	POTEAU INCENDIE DE 100		2 881,39	0,00	0
01/01/2018	POTEAU INCENDIE DE 100		2 881,39	0,00	0
01/01/2018	POTEAU INCENDIE DE 100		2 881,39	0,00	0
01/01/2018	POTEAU INCENDIE DE 100		2 881,41	0,00	0
01/01/2018	SOCLE POTEAU INCENDIE TYPE EMERAUDE		193,05	0,00	0
01/01/2018	REPLACEMENT POTEAU INCENDIE DE 100		1 706,77	0,00	0
01/01/2018	CAPOT FONTE POTEAU INCENDIE EMERAUDE		321,74	0,00	0
01/01/2018	SOCLE POTEAU INCENDIE TYPE EMERAUDE		193,05	0,00	0
01/01/2018	CAPOT FONTE POTEAU INCENDIE EMERAUDE		321,74	0,00	0
01/01/2018	CAPOT FONTE POTEAU INCENDIE EMERAUDE		321,74	0,00	0
01/01/2018	CAPOT FONTE POTEAU INCENDIE EMERAUDE		321,74	0,00	0
01/01/2018	Autre matériel et outillage d'incendie e		1 351,32	0,00	0
01/01/2018	CAPOT FONTE POTEAU INCENDIE EMERAUDE		321,74	0,00	0

Modalités et date d'acquisition	Désignation du bien	N° d'inventaire	Valeur d'acquisition (coût historique)	Cumul des amortissements au 31/12/N	Durée d'amortissement en années (2)
01/01/2018	CAPOT FONTE POTEAU INCENDIE EMERAUDE		321,74	0,00	0
01/01/2018	CAPOT FONTE POTEAU INCENDIE EMERAUDE		321,74	0,00	0
01/01/2018	CAPOT FONTE POTEAU INCENDIE EMERAUDE		321,74	0,00	0
01/01/2018	CAPOT FONTE POTEAU INCENDIE EMERAUDE		321,74	0,00	0
01/01/2018	REPLACEMENT POTEAU INCENDIE DE 100		1 706,77	0,00	0
01/01/2018	POTEAU INCENDIE TYPE SAPHIR DN		1 213,43	0,00	0
01/01/2018	CAPOT FONTE POTEAU INCENDIE EMERAUDE		321,74	0,00	0
01/01/2018	POTEAU INCENDIE TYPE SAPHIR DN		1 213,43	0,00	0
01/01/2018	CAPOT FONTE POTEAU INCENDIE EMERAUDE		321,74	0,00	0
01/01/2018	CAPOT FONTE POTEAU INCENDIE EMERAUDE		321,74	0,00	0
01/01/2018	CAPOT FONTE POTEAU INCENDIE EMERAUDE		321,74	0,00	0
01/01/2018	POTEAU INCENDIE TYPE SAPHIR DN		2 380,90	0,00	0
01/01/2018	CAPOT FONTE POTEAU INCENDIE EMERAUDE		321,74	0,00	0
01/01/2018	CAPOT FONTE POTEAU INCENDIE EMERAUDE		321,74	0,00	0
01/01/2018	REPLACEMENT POTEAU INCENDIE DE 100		1 894,61	0,00	0
01/01/2018	POTEAU INCENDIE DE 100		1 843,50	0,00	0
01/01/2018	POTEAU INCENDIE DE 100		1 843,50	0,00	0
01/01/2018	GENERATEUR DE FOYER ECOLOGIQUE		2 996,12	0,00	0
01/01/2018	REPLACEMENT POTEAU INCENDIE DE 100		1 854,46	0,00	0
01/01/2018	POTEAU INCENDIE DE 100		1 848,98	0,00	0
01/01/2018	POTEAU INCENDIE DE 100		1 848,98	0,00	0
01/01/2018	POTEAU INCENDIE DE 100		3 563,15	0,00	0
01/01/2018	POTEAU INCENDIE DE 100		3 013,56	0,00	0
01/01/2018	REPLACEMENT POTEAU INCENDIE DE 100		1 885,73	0,00	0
01/01/2018	REPLACEMENT POTEAU INCENDIE DE 100		3 102,87	0,00	0
01/01/2018	POTEAU INCENDIE DE 100		2 259,57	0,00	0
01/01/2018	REPLACEMENT POTEAU INCENDIE DE 100		2 625,18	0,00	0
01/01/2018	REPLACEMENT POTEAU INCENDIE DE 100		2 625,18	0,00	0
01/01/2018	REPLACEMENT POTEAU INCENDIE DE 100		2 625,18	0,00	0
01/01/2018	REPLACEMENT POTEAU INCENDIE DE 100		2 625,18	0,00	0
01/01/2018	REPLACEMENT POTEAU INCENDIE DE 100		2 625,18	0,00	0
01/01/2018	REPLACEMENT POTEAU INCENDIE DE 100		2 625,18	0,00	0
01/01/2018	REPLACEMENT POTEAU INCENDIE DE 100		2 625,18	0,00	0
01/01/2018	REPLACEMENT POTEAU INCENDIE DE 100		2 625,18	0,00	0
01/01/2018	REPLACEMENT POTEAU INCENDIE DE 100		2 625,18	0,00	0
01/01/2018	REPLACEMENT POTEAU INCENDIE DE 100		2 625,18	0,00	0
01/01/2018	REPLACEMENT POTEAU INCENDIE DE 100		2 625,18	0,00	0
01/01/2018	FOURNITURES ET MODIFICATIONS POTEAUX		8 793,69	0,00	0
01/01/2018	POTEAU INCENDIE 269		4 770,95	0,00	0
01/01/2018	REPLACEMENT POTEAU INCENDIE DE 100		1 980,48	0,00	0
01/01/2018	REPLACEMENT POTEAU INCENDIE DE 100		1 917,82	0,00	0
01/01/2018	EXTINCTEURS		887,35	0,00	0
01/01/2018	POTEAU INCENDIE REMPLACEMENT		2 090,32	0,00	0
01/01/2018	POTEAU INCENDIE REMPLACEMENT		2 113,03	0,00	0
01/01/2018	POTEAU INCENDIE REMPLACEMENT		3 609,70	0,00	0
01/01/2018	Autre matériel et outillage d'incendie e		2 115,66	0,00	0
01/01/2018	REPLACEMENT POTEAU INCENDIE 253		2 040,63	0,00	0
01/01/2018	REPLACEMENT POTEAU INCENDIE 186		2 138,50	0,00	0
01/01/2018	EXTINCTEURS		1 188,82	0,00	0
01/01/2018	EXTINCTEURS		64,58	0,00	0

Modalités et date d'acquisition	Désignation du bien	N° d'inventaire	Valeur d'acquisition (coût historique)	Cumul des amortissements au 31/12/N	Durée d'amortissement en années (2)
01/01/2018	EXTINCTEURS		188,97	0,00	0
01/01/2018	EXTINCTEURS		649,79	0,00	0
01/01/2018	EXTINCTEURS		151,41	0,00	0
01/01/2018	EXTINCTEURS		700,02	0,00	0
01/01/2018	EXTINCTEURS 2KG		447,30	0,00	0
01/01/2018	EXTINCTEUR		131,56	0,00	0
01/01/2018	REPLACEMENT POTEAU INCENDIE 100MM		3 674,61	0,00	0
01/01/2018	REPLACEMENT POTEAU INCENDIE NEVACHE		1 351,48	0,00	0
01/01/2018	POTEAU INCENDIE DE 100 RUE BEL AIR		2 296,50	0,00	0
01/01/2018	REPLACEMENT POTEAU INCENDIE DE 100		2 294,43	0,00	0
01/01/2018	BORNE INCENDIE CENTRE VACANCES NEVACHE		2 015,02	0,00	0
01/01/2018	EXTINCTEURS POUR GS BC 2009-341-1041		264,08	0,00	0
01/01/2018	REHABILITATION POTEAUX INCENDIE BC 2009		36 743,79	0,00	0
01/01/2018	POTEAU INCENDIE DE 100		4 046,61	0,00	0
01/01/2018	REPLACEMENT 2 POTEAU INCENDIE DE 100		4 213,33	0,00	0
01/01/2018	REPLACEMENT POTEAU INCENDIE AV RHIN DAN		4 024,11	0,00	0
01/01/2018	DEPLACMNT POTEAU INCENDIE PETITE GARRIGU		3 977,99	0,00	0
01/01/2018	RENOVATION POTEAUX INCENDIE DE 100 divers		38 310,69	0,00	0
01/01/2018	MATERIEL ET OUTILLAGE INCENDIE		11 481,60	0,00	0
01/01/2018	MATERIEL ET OUTILLAGE INCENDIE DVRC		20 223,48	0,00	0
01/01/2018	MATERIEL ET OUTILLAGE INCENDIE DVRC		95 704,01	0,00	0
01/01/2018	POTEAUX INCENDIE HS DIVERS SITES		31 926,71	0,00	0
01/01/2018	POTEAU INCENDIE PLACE DU CENGLE		1 108,04	0,00	0
01/01/2018	POTEAU INCENDIE RUE DE LISBONNE		2 503,83	0,00	0
01/01/2018	REHABILITATION POTEAUX INCENDIE DIVERS S		88 629,90	0,00	0
01/01/2018	POTEAUX INCENDIES 2016		29 632,98	0,00	0
01/01/2018	MATERIEL INCENDIE 2017		18 348,03	0,00	0
01/01/2018	GRILLES PLUVIALES BC 2009-342-2351		535,19	0,00	0
01/01/2018	CUVE 1500L + BAC RETENTION		5 891,14	0,00	0
01/01/2018	CUVE 1500L + BAC RETENTION		5 891,14	0,00	0
01/01/2018	RESEAU PLUVIAL CRECHE RENOIR		2 722,17	0,00	0
01/01/2018	BASSIN RETENTION ZI/ZH		4 123,70	0,00	0
01/01/2018	RESEAU PLUVIAL		3 620 512,31	0,00	0
01/01/2018	RESEAU PLUVIAL		2 616,31	0,00	0
01/01/2018	REPROFILAGE RESEAU EAUX PLUVIALES ZI ANJ		39 848,64	0,00	0
01/01/2018	TVX PLUVIAL RESEAU J.MONNET		14 924,66	0,00	0
01/01/2018	CANIVEAU PLUVIAL RUE DE BERLIN		13 685,90	0,00	0
01/01/2018	CREATION BASSIN DE RETENTION DE FONTBLA		45 984,31	0,00	0
01/01/2018	REFECTION CANIVEAU PLUVIAL RUE D AMSTER		20 997,97	0,00	0
01/01/2018	TVX PLUVIAL BD MARCEL PAGNOL		6 781,79	0,00	0
01/01/2018	AMENAGEMENT PLUVIAL GRIFFON BRUXELLES E		11 570,57	0,00	0
01/01/2018	REFECTION CANIVEAU GRILLE RUE MISTRAL		9 722,86	0,00	0
01/01/2018	CANALISATION DES EAUX PLUVIALES / CFAI		806,21	0,00	0
01/01/2018	CREATION PLUVIAL LES VIGNETTES 2015		5 864,93	0,00	0
01/01/2018	CREATION AMENAGEMENTS PLUVIAL BASSIN DU		7 659,11	0,00	0
01/01/2018	AMENAG. PLUVIAL - ZI ANJOLY 2015		6 938,96	0,00	0
01/01/2018	ANNONCE TX AMENAGMNT CREATION BASSIN DE		1 080,00	0,00	0
01/01/2018	REGARDS PLUVIAL		6 198,49	0,00	0

Modalités et date d'acquisition	Désignation du bien	N° d'inventaire	Valeur d'acquisition (coût historique)	Cumul des amortissements au 31/12/N	Durée d'amortissement en années (2)
01/01/2020	'BASSIN RETENTION ZI/ZH CP 25, CP 26, CP		1 029,79	0,00	0
16/11/2020	EQUIPEMENT DECI		1 448,69	0,00	10
16/11/2020	2 ABRIBUS MDT 1198/14		7 656,00	0,00	0
16/11/2020	CREATION RESEAU PLUVIAL		11 979,00	0,00	0
16/11/2020	CREATION RESEAU PLUVIAL		10 432,80	0,00	0
16/11/2020	CREATION RESEAU PLUVIAL		3 744,00	0,00	0
16/11/2020	CREATION RESEAU PLUVIAL		5 608,80	0,00	0
16/11/2020	CREATION RESEAU PLUVIAL 2015		5 844,00	0,00	0
16/11/2020	CREATION D'UN REGARD SUR RESEAU		1 864,20	0,00	0
16/11/2020	EXTENSION DU RESEAU		18 733,32	0,00	0

(1) Selon les dispositions du code général des collectivités locales applicables à la collectivité.

(2) Si le bien acquis est amortissable, indiquer la durée d'amortissement.

IV – ANNEXES

B – ANNEXES PATRIMONIALES – VARIATION DU PATRIMOINE – SORTIES

IV

B12.2

ETAT DES SORTIES DES BIENS D'IMMOBILISATIONS (1)

Modalités et date de sortie (2)	Désignation du bien	Date d'entrée	Valeur d'acquisition (coût historique)	Durée amortissement en années	Cumul amortissements antérieurs à l'exercice	VNC le jour de la cession	Prix de cession	Plus ou moins values (3)	VNC au 31/12 de l'exercice pour les cessions partielles (4)
TOTAL GENERAL							1 975 480,02	-12 319 737,01	
Cessions à titre onéreux							1 340 054,91	897 739,63	
24/07/2020	CESSION TERRAIN SITE BREGADAN A CASSIS	31/12/2017	1 713,60	0	0,00	1 372,96	2 749,05	1 376,09	0,00
24/07/2020	CESSION TERRAIN SITE BREGADAN A CASSIS	31/12/2017	15 390,00	0	0,00	12 330,72	24 689,45	12 358,73	0,00
24/07/2020	CESSION TERRAIN SITE BREGADAN A CASSIS	31/12/2017	17 214,03	0	0,00	13 792,17	27 615,66	13 823,49	0,00
24/07/2020	CESSION TERRAIN SITE BREGADAN A CASSIS	31/12/2017	9 523,20	0	0,00	7 630,15	15 277,62	7 647,47	0,00
24/07/2020	CESSION TERRAIN SITE BREGADAN A CASSIS	31/12/2017	5 403,60	0	0,00	4 329,45	8 668,74	4 339,29	0,00
24/07/2020	CESSION TERRAIN SITE BREGADAN A CASSIS	31/12/2017	235 000,00	0	0,00	188 285,90	376 999,47	188 713,57	0,00
02/10/2020	ACQ CHARIOT ELEVATEUR MANITOU MC	01/02/2007	46 046,00	10	46 046,00	0,00	46 046,00	46 046,00	0,00
02/10/2020	BOM PORTE BERCE DALBY 226ANK13	01/02/2005	31 335,20	10	31 335,20	0,00	31 335,20	31 335,20	0,00
02/10/2020	Chassis Renault KERAX 226ANK13	01/02/2005	91 494,00	10	91 494,00	0,00	91 494,00	91 494,00	0,00
02/10/2020	PEUGEOT 206 urbain 269 AYG 13	01/02/2007	11 846,33	8	11 846,33	0,00	11 846,33	11 846,33	0,00
02/10/2020	Benne GEESINK 764 BNQ 13	01/02/2008	70 206,40	10	70 206,40	0,00	70 206,40	70 206,40	0,00
02/10/2020	Chassis MERCEDES AXOR 764 BNQ 13	01/02/2008	81 926,00	10	81 926,00	0,00	81 926,00	81 926,00	0,00
02/10/2020	Benne PRENIUM CARGOPAC AF 488 BB	01/02/2009	137 892,71	10	137 892,71	0,00	137 892,71	137 892,71	0,00
02/10/2020	MINIBENNE CN-998-GD	01/02/2012	52 673,88	10	52 673,88	0,00	52 673,88	52 673,88	0,00
21/11/2020	VNC CESSION TERRAIN A ASTBTP13	30/10/2014	1 377 877,01	0	0,00	196 952,18	289 634,40	92 682,22	0,00
31/12/2020	I659701-ACQUISITIONS FONCIERES	01/01/2003	941 006,20	15	0,00	17 621,75	71 000,00	53 378,25	0,00
Cessions à titre gratuit							0,00	0,00	
Mise à disposition							0,00	0,00	
Affectation							0,00	-13 815 064,43	
01/01/2020	RP4_2017_2017405500_HM	31/12/2017	9 540,00	5	3 816,00	9 540,00	0,00	-9 540,00	0,00
01/01/2020	RP4_2017_2017405400_HM	23/02/2017	923 824,22	7	263 949,78	659 874,44	0,00	-659 874,44	0,00
01/01/2020	RP4_2017_2017405100_AGGLO-0049 /	31/12/2017	19 624,94	7	5 607,12	14 017,82	0,00	-14 017,82	0,00
01/01/2020	RP4_2017_2017405100_AGGLO-19B /	23/02/2017	44 966,40	7	12 847,54	32 118,86	0,00	-32 118,86	0,00
01/01/2020	RP4_2017_2017405200_AGGLO-19B /	31/12/2017	9 712,20	7	2 774,92	6 937,28	0,00	-6 937,28	0,00
01/01/2020	RP4_2017_2017405200_AGGLO-19A /	23/02/2017	89 701,92	7	25 629,12	64 072,80	0,00	-64 072,80	0,00
01/01/2020	RP4_2017_2017405100_HM	23/02/2017	3 684,00	8	921,00	2 763,00	0,00	-2 763,00	0,00
01/01/2020	RP4_2017_2017405200_HM	23/02/2017	19 414,20	8	4 853,56	14 560,64	0,00	-14 560,64	0,00
01/01/2020	RP4_2017_2017405200_2015-43B /	23/02/2017	438 030,00	8	109 507,50	328 522,50	0,00	-328 522,50	0,00

Modalités et date de sortie (2)	Désignation du bien	Date d'entrée	Valeur d'acquisition (coût historique)	Durée amortissement en années	Cumul amortissements antérieurs à l'exercice	VNC le jour de la cession	Prix de cession	Plus ou moins values (3)	VNC au 31/12 de l'exercice pour les cessions partielles (4)
01/01/2020	RP4_2017_2017405200_2015-43D /	31/12/2017	57 004,80	8	14 251,20	42 753,60	0,00	-42 753,60	0,00
01/01/2020	RP4_2017_2017405200_W2017-012 /	23/02/2017	50 472,00	8	12 618,00	37 854,00	0,00	-37 854,00	0,00
01/01/2020	RP4_2017_2017405200_W2017-021 /	31/12/2017	495 068,46	8	123 767,12	371 301,34	0,00	-371 301,34	0,00
01/01/2020	RP4_2017_2017405500_2015-43C /	23/02/2017	147 907,20	8	36 976,80	110 930,40	0,00	-110 930,40	0,00
01/01/2020	RP6_2017_4581166002_Y2016/050	22/02/2017	1 724,64	7	492,76	1 231,88	0,00	-1 231,88	0,00
01/01/2020	RP6_2017_4581166002_Y2017/063	22/02/2017	165 300,18	7	47 228,62	118 071,56	0,00	-118 071,56	0,00
01/01/2020	RP6_2017_4581166002_Y2017/068	31/12/2017	71 531,16	7	20 437,48	51 093,68	0,00	-51 093,68	0,00
01/01/2020	RP6_2017_4581166003_Y2016/018	31/12/2017	10 587,12	10	2 117,42	8 469,70	0,00	-8 469,70	0,00
01/01/2020	RP6_2017_4581166003_Y2017/042	31/12/2017	906,00	1	906,00	0,00	0,00	0,00	0,00
01/01/2020	RP6_2017_4581166003_Y2017/070	22/02/2017	1 500,00	10	300,00	1 200,00	0,00	-1 200,00	0,00
01/01/2020	RP6_2017_4581166001_Y2016/018	31/12/2017	11 546,41	10	2 309,28	9 237,13	0,00	-9 237,13	0,00
01/01/2020	RP6_2017_4581166001_Y2017/044	22/02/2017	1 825,67	10	365,14	1 460,53	0,00	-1 460,53	0,00
01/01/2020	RP6_2017_4581166001_Y2017/047	31/12/2017	41 010,74	10	8 202,14	32 808,60	0,00	-32 808,60	0,00
01/01/2020	RP6_2017_4581166001_Y2017/049	31/12/2017	57 678,00	10	11 535,60	46 142,40	0,00	-46 142,40	0,00
01/01/2020	RP6_2017_4581166001_Y2017/050	22/02/2017	62 354,76	10	12 470,96	49 883,80	0,00	-49 883,80	0,00
01/01/2020	RP6_2017_4581166001_Y2017/051	22/02/2017	17 467,30	10	3 493,46	13 973,84	0,00	-13 973,84	0,00
01/01/2020	RP6_2017_4581166001_Y2017/059	31/12/2017	2 338,20	10	467,64	1 870,56	0,00	-1 870,56	0,00
01/01/2020	RP6_2017_4581166001_Y2017/060	22/02/2017	5 320,12	10	1 064,02	4 256,10	0,00	-4 256,10	0,00
01/01/2020	RP6_2017_4581166004_Y2017/071	22/02/2017	8 628,00	10	1 725,60	6 902,40	0,00	-6 902,40	0,00
01/01/2020	RADIO GP380 UHF / VAL	01/02/2002	953,21	5	953,21	0,00	0,00	0,00	0,00
01/01/2020	6 COLONNES PAPIERS RECYCL.	01/02/2002	7 380,52	5	7 380,52	0,00	0,00	0,00	0,00
01/01/2020	27 CONT. 140 L OM	01/02/2003	587,39	5	587,39	0,00	0,00	0,00	0,00
01/01/2020	RADIO MOTOROLA GP380	01/02/2003	953,21	5	953,21	0,00	0,00	0,00	0,00
01/01/2020	9 000 CONT. 140 L RECYCL.	01/02/2004	191 922,12	5	191 922,12	0,00	0,00	0,00	0,00
01/01/2020	1 COLONNE VERRE	01/02/2004	1 357,46	5	1 357,46	0,00	0,00	0,00	0,00
01/01/2020	15 COLONNES EMBALLAGES	01/02/2004	7 660,38	5	7 660,38	0,00	0,00	0,00	0,00
01/01/2020	47 PLATEFORMES CONT. OM	01/02/2004	17 425,72	5	17 425,72	0,00	0,00	0,00	0,00
01/01/2020	500 CONT. 140 L OM	01/02/2004	10 662,34	5	10 662,34	0,00	0,00	0,00	0,00
01/01/2020	15 COLONNES PAPIERS 4 M3	01/02/2004	20 361,90	5	20 361,90	0,00	0,00	0,00	0,00
01/01/2020	15 COLONNES VERRES 4 M3	01/02/2004	16 415,10	5	16 415,10	0,00	0,00	0,00	0,00
01/01/2020	5 COLONNES EMBALL.	01/02/2004	5 471,70	5	5 471,70	0,00	0,00	0,00	0,00
01/01/2020	230 CONTENEURS OM DE 140L	01/02/2005	4 904,68	5	4 904,68	0,00	0,00	0,00	0,00
01/01/2020	TRANSFO. ELECTRIQUE USINE DE COMPOSTAGE	01/02/2005	12 067,64	5	12 067,64	0,00	0,00	0,00	0,00
01/01/2020	195 CONT. De 140L OM	01/02/2005	46 807,67	5	46 807,67	0,00	0,00	0,00	0,00
01/01/2020	1390 CONTENEURS 140L POUR RECYCL. COLL.	01/02/2005	29 641,31	5	29 641,31	0,00	0,00	0,00	0,00
01/01/2020	52 PLATEFORMES P/CONTENEURS	01/02/2005	20 015,87	5	20 015,87	0,00	0,00	0,00	0,00
01/01/2020	14 CAISSES 30M3 - 4 CAISSES 20M3 - COLL.	01/02/2005	28 400,00	5	28 400,00	0,00	0,00	0,00	0,00
01/01/2020	3 RADIOS GM 380 - 3 RADIOS GP 380 6-COLL	01/02/2006	4 976,56	5	4 976,56	0,00	0,00	0,00	0,00
01/01/2020	21 COLONNES VERRES 4M3 - COLL. SELECTIVE	01/02/2006	28 506,66	5	28 506,66	0,00	0,00	0,00	0,00
01/01/2020	8 COLONNES VERRES 4M3 - COLL. SELECTIVE	01/02/2006	10 859,68	5	10 859,68	0,00	0,00	0,00	0,00
01/01/2020	2 RADIOS E/R MOTOROLA GP340 - VALENTOLI	01/02/2006	1 370,38	5	1 370,38	0,00	0,00	0,00	0,00

Modalités et date de sortie (2)	Désignation du bien	Date d'entrée	Valeur d'acquisition (coût historique)	Durée amortissement en années	Cumul amortissements antérieurs à l'exercice	VNC le jour de la cession	Prix de cession	Plus ou moins values (3)	VNC au 31/12 de l'exercice pour les cessions partielles (4)
01/01/2020	400 CONTENEURS OM 140 L - COLLECTE OM	01/02/2006	8 372,00	5	8 372,00	0,00	0,00	0,00	0,00
01/01/2020	400 CONTENEURS OM 140 L - COLL. SELECTIV	01/02/2006	8 372,00	5	8 372,00	0,00	0,00	0,00	0,00
01/01/2020	46 CONTENEURS OM 660L - COLL. SELECTIVE	01/02/2006	5 556,62	5	5 556,62	0,00	0,00	0,00	0,00
01/01/2020	70 PLATEFORMES IMMO. CONTENEURS - COLL.	01/02/2006	22 353,24	5	22 353,24	0,00	0,00	0,00	0,00
01/01/2020	3 CONTENEURS PAPIERS - COLLECTE SELECTIV	01/02/2006	3 480,36	5	3 480,36	0,00	0,00	0,00	0,00
01/01/2020	10 COLONNES VERRE - COLLECTE SELECTIVE	01/02/2006	13 873,60	5	13 873,60	0,00	0,00	0,00	0,00
01/01/2020	ACQ COMPRESSEUR A AIR	01/02/2007	1 798,78	5	1 798,78	0,00	0,00	0,00	0,00
01/01/2020	ACQ CONTENEURS O.M. 400 de 140 L	01/02/2007	34 066,27	5	34 066,27	0,00	0,00	0,00	0,00
01/01/2020	ACQ CONTENEURS CS 400 de 140 L	01/02/2007	21 950,79	5	21 950,79	0,00	0,00	0,00	0,00
01/01/2020	ACQUISITION 40 CONTENEURS 660L	01/02/2008	12 811,60	5	12 811,60	0,00	0,00	0,00	0,00
01/01/2020	2 CAISSES GRAVATS	01/02/2008	5 812,56	5	5 812,56	0,00	0,00	0,00	0,00
01/01/2020	200 CONTENEURS 660 L	01/02/2008	24 087,44	5	24 087,44	0,00	0,00	0,00	0,00
01/01/2020	Insertion acq. Caisses déchets	01/02/2008	408,00	5	408,00	0,00	0,00	0,00	0,00
01/01/2020	6 CAISSES FERMEES	01/02/2008	46 823,40	5	46 823,40	0,00	0,00	0,00	0,00
01/01/2020	5 POMPES DE FORAGE	01/02/2008	11 736,59	10	11 736,59	0,00	0,00	0,00	0,00
01/01/2020	5 COLONNES JOURNAUX 10 COLONNES VERRE	01/02/2008	19 733,22	5	19 733,22	0,00	0,00	0,00	0,00
01/01/2020	PANNEAUX SOLAIRES	01/02/2008	1 776,06	10	1 776,06	0,00	0,00	0,00	0,00
01/01/2020	GROUPE ELECTROGENE	01/02/2008	1 411,21	5	1 411,21	0,00	0,00	0,00	0,00
01/01/2020	6 RADIOS PORTATIVES	01/02/2008	3 754,24	5	3 754,24	0,00	0,00	0,00	0,00
01/01/2020	PALAN ELECTRIQUE	01/02/2008	3 827,20	5	3 827,20	0,00	0,00	0,00	0,00
01/01/2020	CONTENEURS 100/660L	01/02/2009	12 043,72	5	12 043,72	0,00	0,00	0,00	0,00
01/01/2020	CONTENEURS 200/140L	01/02/2009	8 348,08	5	8 348,08	0,00	0,00	0,00	0,00
01/01/2020	POSTES TELEPHONIQUES VALLON DU FOU	01/02/2009	1 285,60	5	1 285,60	0,00	0,00	0,00	0,00
01/01/2020	CONTENEURS STOCKAGE DMS DECH. CROIX STE	01/02/2009	11 281,87	5	11 281,87	0,00	0,00	0,00	0,00
01/01/2020	2 FONTAINES EAU REFRIGEREES VALLON DU FO	01/02/2009	2 274,43	5	2 274,43	0,00	0,00	0,00	0,00
01/01/2020	2 CAISSES FERMEES 30M3 DECH CROIX STE	01/02/2009	31 215,60	5	31 215,60	0,00	0,00	0,00	0,00
01/01/2020	2 BENNES GRAVATS 10M3 DECH CROIX STE	01/02/2009	5 754,43	5	5 754,43	0,00	0,00	0,00	0,00
01/01/2020	POTEAUX SUPPORT FILET VALLON DU FOU	01/02/2009	11 722,35	10	11 722,35	0,00	0,00	0,00	0,00
01/01/2020	PRELEVEUR PORTABLE AQUINOX VALLON DU FOU	01/02/2009	6 119,93	5	6 119,93	0,00	0,00	0,00	0,00
01/01/2020	OUTILLAGE COLLECTE	01/02/2009	1 007,50	5	1 007,50	0,00	0,00	0,00	0,00
01/01/2020	380 CONTENEURS COLLECTE 140L	01/02/2009	7 985,21	5	7 985,21	0,00	0,00	0,00	0,00
01/01/2020	50 CONTENEURS COLLECTE 660L	01/02/2009	6 063,72	5	6 063,72	0,00	0,00	0,00	0,00
01/01/2020	CONTENEURS 65/660L TRI	01/02/2009	7 882,84	5	7 882,84	0,00	0,00	0,00	0,00
01/01/2020	CONTENEURS 50/140L TRI	01/02/2009	1 050,69	5	1 050,69	0,00	0,00	0,00	0,00
01/01/2020	2 PORTATIFS MOTOROLA VALLON DU FOU	01/02/2009	1 921,97	5	1 921,97	0,00	0,00	0,00	0,00

Modalités et date de sortie (2)	Désignation du bien	Date d'entrée	Valeur d'acquisition (coût historique)	Durée amortissement en années	Cumul amortissements antérieurs à l'exercice	VNC le jour de la cession	Prix de cession	Plus ou moins values (3)	VNC au 31/12 de l'exercice pour les cessions partielles (4)
01/01/2020	30 IMMOBILISATEURS A CONTENEURS COLLECTE	01/02/2009	9 618,35	5	9 618,35	0,00	0,00	0,00	0,00
01/01/2020	Insert. Marché acq. Conteneurs et colonn	01/02/2009	900,90	5	900,90	0,00	0,00	0,00	0,00
01/01/2020	5 COLONNES POUR LE VERRE TRI	01/02/2009	10 354,25	5	10 354,25	0,00	0,00	0,00	0,00
01/01/2020	2 ASPIRATEURS POUSSIERE ET EAU HOTEL AGG	01/02/2010	2 124,10	5	2 124,10	0,00	0,00	0,00	0,00
01/01/2020	TABLE CUISSON	01/02/2010	192,01	1	192,01	0,00	0,00	0,00	0,00
01/01/2020	35 CONTENEURS ROULANTS 660L	01/02/2010	4 520,88	5	4 520,88	0,00	0,00	0,00	0,00
01/01/2020	MARCHE EQUIPEMENT POUR LA COLLECTE	01/02/2010	344,50	5	344,50	0,00	0,00	0,00	0,00
01/01/2020	EQUIPEMENT POUR LA COLLECTE	01/02/2010	231,00	5	231,00	0,00	0,00	0,00	0,00
01/01/2020	NETTOYEUR KARCHER	01/02/2010	499,95	5	499,95	0,00	0,00	0,00	0,00
01/01/2020	CONTENEURS 120X660L	01/02/2010	21 915,50	5	21 915,50	0,00	0,00	0,00	0,00
01/01/2020	CONTENEURS 500X140L	01/02/2010	13 126,10	5	13 126,10	0,00	0,00	0,00	0,00
01/01/2020	CONTENEURS 5X340L	01/02/2010	485,87	5	485,87	0,00	0,00	0,00	0,00
01/01/2020	ETABLI + RAYONNAGES COLLECTE	01/02/2010	902,98	5	902,98	0,00	0,00	0,00	0,00
01/01/2020	CONTENEURS 120X660L 50X340L 250X140L	01/02/2010	24 960,52	5	24 960,52	0,00	0,00	0,00	0,00
01/01/2020	2 CAISSES FERMEES 30M3 DECH CROIX STE	01/02/2010	15 357,05	5	15 357,05	0,00	0,00	0,00	0,00
01/01/2020	4 CAISSES FERMEES	01/02/2010	15 357,05	5	15 357,05	0,00	0,00	0,00	0,00
01/01/2020	60 IMMOBILISATEURS CONTENEURS	01/02/2010	11 255,94	5	11 255,94	0,00	0,00	0,00	0,00
01/01/2020	200 CONTENEURS 140L	01/02/2010	5 489,64	5	5 489,64	0,00	0,00	0,00	0,00
01/01/2020	CLIP POUR CONTENEURS	01/02/2010	138,74	5	138,74	0,00	0,00	0,00	0,00
01/01/2020	POSTE A SOUDER	01/02/2010	301,45	1	301,45	0,00	0,00	0,00	0,00
01/01/2020	DISQUEUSE	01/02/2010	141,13	1	141,13	0,00	0,00	0,00	0,00
01/01/2020	2 CAISSES A GRAVATS	01/02/2010	5 719,56	5	5 719,56	0,00	0,00	0,00	0,00
01/01/2020	4 COLONNES A VERRE	01/02/2010	5 166,72	5	5 166,72	0,00	0,00	0,00	0,00
01/01/2020	8 COLONNES A VERRE	01/02/2010	20 666,88	5	20 666,88	0,00	0,00	0,00	0,00
01/01/2020	2 CAISSES FERMEES 30 M3 COLLECTE OM	01/02/2011	15 357,04	5	15 357,04	0,00	0,00	0,00	0,00
01/01/2020	4 CAISSES FERMEES CROIX QAINTE	01/02/2011	30 714,10	5	30 714,10	0,00	0,00	0,00	0,00
01/01/2020	150 CONTENEURS COLLECTE 140L	01/02/2011	4 117,23	5	4 117,23	0,00	0,00	0,00	0,00
01/01/2020	150 CONTENEURS TRI SELECTIF 140L	01/02/2011	3 937,83	5	3 937,83	0,00	0,00	0,00	0,00
01/01/2020	1 ABRIS GARAGE METAL VDF	01/02/2011	1 649,00	5	1 649,00	0,00	0,00	0,00	0,00
01/01/2020	2 ABRIS METAL VDF	01/02/2011	718,00	5	718,00	0,00	0,00	0,00	0,00
01/01/2020	MODULE CUBO CENTRE	01/02/2011	4 664,40	5	4 664,40	0,00	0,00	0,00	0,00
01/01/2020	COLLECTEUR HUILES USAGERS	01/02/2011	1 802,61	5	1 802,61	0,00	0,00	0,00	0,00
01/01/2020	REFRIGERATEUR WHIRPOOL CROIX SAINTE	01/02/2011	413,00	5	413,00	0,00	0,00	0,00	0,00
01/01/2020	1 COLONNE A VERRE	01/02/2011	1 291,68	5	1 291,68	0,00	0,00	0,00	0,00
01/01/2020	8 COLONNES A VERRE	01/02/2011	20 666,88	5	20 666,88	0,00	0,00	0,00	0,00
01/01/2020	8 COLONNES A VERRE 4M3	01/02/2011	10 333,44	5	10 333,44	0,00	0,00	0,00	0,00
01/01/2020	2 BENNES ANTI-ENVOL	01/02/2011	24 900,72	5	24 900,72	0,00	0,00	0,00	0,00
01/01/2020	3 BENNES PARE-VENT	01/02/2011	26 030,94	5	26 030,94	0,00	0,00	0,00	0,00
01/01/2020	ATT. ACQ BENNES ANTI-VOL ET PARE VENT VD	01/02/2011	869,00	5	869,00	0,00	0,00	0,00	0,00
01/01/2020	CENTRE TRAIT. VDF FOUR. BENNES ET PARE V	01/02/2011	225,50	5	225,50	0,00	0,00	0,00	0,00
01/01/2020	100 CONT TRI SELECTIF 140L	01/02/2011	2 796,25	5	2 796,25	0,00	0,00	0,00	0,00

Modalités et date de sortie (2)	Désignation du bien	Date d'entrée	Valeur d'acquisition (coût historique)	Durée amortissement en années	Cumul amortissements antérieurs à l'exercice	VNC le jour de la cession	Prix de cession	Plus ou moins values (3)	VNC au 31/12 de l'exercice pour les cessions partielles (4)
01/01/2020	100 CONTENEURS COLLECTE 660L	01/02/2011	13 629,62	5	13 629,62	0,00	0,00	0,00	0,00
01/01/2020	126 CONT 140L 200 CONT 340L	01/02/2011	15 363,15	5	15 363,15	0,00	0,00	0,00	0,00
01/01/2020	174 CONTENEURS COLLECTE OM 140L	01/02/2011	5 086,06	5	5 086,06	0,00	0,00	0,00	0,00
01/01/2020	200 CONTENEURS 140 L GRIS/JAUNES	01/02/2011	5 592,50	5	5 592,50	0,00	0,00	0,00	0,00
01/01/2020	200 CONTENEURS COLLECTE 140L	01/02/2011	5 846,04	5	5 846,04	0,00	0,00	0,00	0,00
01/01/2020	200 CONTENEURS TRI SELECTIF 140L	01/02/2011	5 592,50	5	5 592,50	0,00	0,00	0,00	0,00
01/01/2020	300 CONTENEURS 140 LITRES	01/02/2011	8 769,07	5	8 769,07	0,00	0,00	0,00	0,00
01/01/2020	ACQ 50 CONTENEURS 660L COLLECTE OM	01/02/2011	6 814,81	5	6 814,81	0,00	0,00	0,00	0,00
01/01/2020	1 CAISSES FERMEE 30M3	01/02/2011	8 174,31	5	8 174,31	0,00	0,00	0,00	0,00
01/01/2020	6 CAISSES FERMEES	01/02/2011	49 045,88	5	49 045,88	0,00	0,00	0,00	0,00
01/01/2020	CUVE RECUP HUILES USAGEES	01/02/2011	1 717,70	5	1 717,70	0,00	0,00	0,00	0,00
01/01/2020	65 IMMOBILISATEURS	01/02/2011	12 146,10	5	12 146,10	0,00	0,00	0,00	0,00
01/01/2020	IMMOBILISATEURS	01/02/2011	222,28	5	222,28	0,00	0,00	0,00	0,00
01/01/2020	STAND DE TRI	01/02/2011	4 370,54	5	4 370,54	0,00	0,00	0,00	0,00
01/01/2020	POMPE GRINDEX SANDY	01/02/2011	5 391,25	5	5 391,25	0,00	0,00	0,00	0,00
01/01/2020	2 TRANSPALLETES CENTRE TRANSFERT	01/02/2011	612,33	5	612,33	0,00	0,00	0,00	0,00
01/01/2020	NETTOYEUR HAUTE PRESSION COLLECTE	01/02/2011	8 953,75	5	8 953,75	0,00	0,00	0,00	0,00
01/01/2020	FONTAINE A EAU BAT COLLECTE	01/02/2011	1 957,70	5	1 957,70	0,00	0,00	0,00	0,00
01/01/2020	34 CONTENEURS A PEDALE 660L	01/02/2012	15 202,64	5	15 202,64	0,00	0,00	0,00	0,00
01/01/2020	82 CONTENEURS A PEDALE 660L	01/02/2012	18 332,60	5	18 332,60	0,00	0,00	0,00	0,00
01/01/2020	3 CONTENEURS ENTERRES	01/02/2012	22 389,12	5	22 389,12	0,00	0,00	0,00	0,00
01/01/2020	CONTENEURS ENTERRES	01/02/2012	87 183,62	5	87 183,62	0,00	0,00	0,00	0,00
01/01/2020	COLONNES PAV 3 VERRE 2 PAPIER 3 EMBALLAG	01/02/2012	11 501,12	5	11 501,12	0,00	0,00	0,00	0,00
01/01/2020	COLONNES PAV 4 VERRE 2 PAPIER 1 EMBALLAG	01/02/2012	10 063,48	5	10 063,48	0,00	0,00	0,00	0,00
01/01/2020	1 ASPIRATEUR PICCOLO DECH CROIX SAINTE	01/02/2012	178,62	1	178,62	0,00	0,00	0,00	0,00
01/01/2020	2 CENTRALES HYDRAULIQUES DECH CROIX SAIN	01/02/2012	2 473,27	5	2 473,27	0,00	0,00	0,00	0,00
01/01/2020	1 CAISSE A GRAVATS 15M3 CROIX SAINTE	01/02/2012	3 265,08	5	3 265,08	0,00	0,00	0,00	0,00
01/01/2020	2 BENNES 1 ANTI ENVOL 1 PARE VENT VDF	01/02/2012	23 932,85	5	23 932,85	0,00	0,00	0,00	0,00
01/01/2020	50 CONTENEURS OM 660L	01/02/2012	7 121,58	5	7 121,58	0,00	0,00	0,00	0,00
01/01/2020	CONTENEURS TRI 300X140L 25X340L 50X660L	01/02/2012	21 632,95	5	21 632,95	0,00	0,00	0,00	0,00
01/01/2020	CONTENEURS TRI 50X340L 300X140L 100X660L	01/02/2012	26 458,51	5	26 458,51	0,00	0,00	0,00	0,00
01/01/2020	65 IMMOBILISATEURS DE CONTENEURS	01/02/2012	12 539,46	5	12 539,46	0,00	0,00	0,00	0,00
01/01/2020	1 CAISSE FERMEE TRANSPORT DECHETS CROIX	01/02/2012	6 872,22	5	6 872,22	0,00	0,00	0,00	0,00
01/01/2020	2 CAISSES FERMEES TRANSPORT DECHETS CROI	01/02/2012	13 744,43	5	13 744,43	0,00	0,00	0,00	0,00
01/01/2020	CUVE RECUP HUILES USAGEES CROIX STE	01/02/2012	1 670,57	5	1 670,57	0,00	0,00	0,00	0,00
01/01/2020	PLAQUE CUISSON + MICRO-ONDES DECH LA COU	01/02/2012	138,72	1	138,72	0,00	0,00	0,00	0,00
01/01/2020	AC2 CONTENEURS A DECHETS ENTERRES	01/02/2013	87 183,62	5	87 183,62	0,00	0,00	0,00	0,00

Modalités et date de sortie (2)	Désignation du bien	Date d'entrée	Valeur d'acquisition (coût historique)	Durée amortissement en années	Cumul amortissements antérieurs à l'exercice	VNC le jour de la cession	Prix de cession	Plus ou moins values (3)	VNC au 31/12 de l'exercice pour les cessions partielles (4)
01/01/2020	CONTENEURS A DECHETS ENTERRES	01/02/2013	1 722,24	5	1 722,24	0,00	0,00	0,00	0,00
01/01/2020	CONTENEURS TRI SELECTIF 100X140L 30X340	01/02/2013	6 166,46	5	6 166,46	0,00	0,00	0,00	0,00
01/01/2020	102 CONTENEURS TRI SELECTIF 660L	01/02/2013	20 733,76	5	20 733,76	0,00	0,00	0,00	0,00
01/01/2020	CONTENEURS ORDURES MENAGERES 50X340L 25	01/02/2013	10 688,05	5	10 688,05	0,00	0,00	0,00	0,00
01/01/2020	ACQ 2 ASPIRATEUR MC CULLOCH DECH CROIX S	01/02/2013	169,99	1	169,99	0,00	0,00	0,00	0,00
01/01/2020	ACQ DISPOSITIF DE RETENTION C	01/02/2013	1 422,12	5	1 422,12	0,00	0,00	0,00	0,00
01/01/2020	ACQ DISPOSITIF DE RETENTION C PJ PIECES	01/02/2013	11 973,08	5	11 973,08	0,00	0,00	0,00	0,00
01/01/2020	65 IMMOBILISATEURS DE CONTENEURS	01/02/2013	12 668,51	5	12 668,51	0,00	0,00	0,00	0,00
01/01/2020	200 CONTENEURS 140L TRI SELECTIF	01/02/2013	5 932,16	5	5 932,16	0,00	0,00	0,00	0,00
01/01/2020	50 CONTENEURS 660L TRI SELECTIF	01/02/2013	10 318,49	5	10 318,49	0,00	0,00	0,00	0,00
01/01/2020	20 CONTENEURS 660L OM	01/02/2013	2 892,17	5	2 892,17	0,00	0,00	0,00	0,00
01/01/2020	300 CONTENEURS 140L OM	01/02/2013	9 303,68	5	9 303,68	0,00	0,00	0,00	0,00
01/01/2020	1 BENNE ANTI-ENVOL 2 BENNES PARE-VENT	01/02/2013	24 286,51	5	24 286,51	0,00	0,00	0,00	0,00
01/01/2020	FAX BROTHER	01/02/2013	308,09	1	308,09	0,00	0,00	0,00	0,00
01/01/2020	LANCE HAUTE PRESSION	01/02/2013	293,98	1	293,98	0,00	0,00	0,00	0,00
01/01/2020	CUVETTE POUR LAVEUR D'YEUX	01/02/2013	178,20	1	178,20	0,00	0,00	0,00	0,00
01/01/2020	ASPIRATEUR EAU ET POUSSIERE	01/02/2013	714,37	5	714,37	0,00	0,00	0,00	0,00
01/01/2020	8 CONTENEURS 660L	01/02/2013	1 156,87	5	1 156,87	0,00	0,00	0,00	0,00
01/01/2020	CONTENEURS OM 153X140L 24X660L	01/02/2013	8 215,48	5	8 215,48	0,00	0,00	0,00	0,00
01/01/2020	CONTENEURS OM 20X660L 300X140L	01/02/2013	12 195,85	5	12 195,85	0,00	0,00	0,00	0,00
01/01/2020	CONTENEURS OM 80X660L 250X140L	01/02/2013	19 321,74	5	19 321,74	0,00	0,00	0,00	0,00
01/01/2020	CAISSES FERMEES 1X15M3 2X30M3	01/02/2013	22 066,20	5	22 066,20	0,00	0,00	0,00	0,00
01/01/2020	COLONNES 3 VERRE 1 PAPIER 3 EMBALLAGES	01/02/2013	10 217,19	5	10 217,19	0,00	0,00	0,00	0,00
01/01/2020	COLONNES 7 VERRE 1 PAPIER	01/02/2013	11 676,79	5	11 676,79	0,00	0,00	0,00	0,00
01/01/2020	2 CONTENEURS A DECHETS ENTERRES	01/02/2014	16 377,60	5	16 377,60	0,00	0,00	0,00	0,00
01/01/2020	CONTENEURS A DECHETS ENTERRES	01/02/2014	51 648,06	5	51 648,06	0,00	0,00	0,00	0,00
01/01/2020	DEBROUILLEUSE DECH LA COURONNE	01/02/2014	519,00	5	519,00	0,00	0,00	0,00	0,00
01/01/2020	CONTENEURS TRI 250X140L 30X660L	01/02/2014	13 606,29	5	13 606,29	0,00	0,00	0,00	0,00
01/01/2020	DEFIBRILATEUR DECH VDF	01/02/2014	1 768,94	5	1 768,94	0,00	0,00	0,00	0,00
01/01/2020	DEFIBRILATEUR DECH LA COURONNE	01/02/2014	1 768,94	5	1 768,94	0,00	0,00	0,00	0,00
01/01/2020	PH-METRE PORTABLE	01/02/2014	739,14	5	739,14	0,00	0,00	0,00	0,00
01/01/2020	CONTENEUR GRILLAGE POUR FUTS	01/02/2014	4 586,40	5	4 586,40	0,00	0,00	0,00	0,00
01/01/2020	CONTENEURS O M 300X140L 50X340L 150X66	01/02/2014	27 720,00	5	27 720,00	0,00	0,00	0,00	0,00
01/01/2020	CONTENEURS TRI 250X140L 40X340L 100X660	01/02/2014	24 928,32	5	24 928,32	0,00	0,00	0,00	0,00
01/01/2020	CONTENEURS POUR ENTREPOT	01/02/2014	2 392,80	5	2 392,80	0,00	0,00	0,00	0,00
01/01/2020	CONTENEURS A DECHETS SPECIAUX	01/02/2014	3 788,40	5	3 788,40	0,00	0,00	0,00	0,00
01/01/2020	CAISSE FERMEE	01/02/2014	7 365,60	5	7 365,60	0,00	0,00	0,00	0,00
01/01/2020	3 CAISSES FERMEES	01/02/2014	22 096,80	5	22 096,80	0,00	0,00	0,00	0,00

Modalités et date de sortie (2)	Désignation du bien	Date d'entrée	Valeur d'acquisition (coût historique)	Durée amortissement en années	Cumul amortissements antérieurs à l'exercice	VNC le jour de la cession	Prix de cession	Plus ou moins values (3)	VNC au 31/12 de l'exercice pour les cessions partielles (4)
01/01/2020	2 CAISSES OUVERTES	01/02/2014	7 680,00	5	7 680,00	0,00	0,00	0,00	0,00
01/01/2020	19 COLONNES TRI	01/02/2014	10 656,00	5	10 656,00	0,00	0,00	0,00	0,00
01/01/2020	8 COLONNES TRI PAV	01/02/2014	10 656,00	5	10 656,00	0,00	0,00	0,00	0,00
01/01/2020	20 CONTENEURS OM 660L	01/02/2014	2 352,00	5	2 352,00	0,00	0,00	0,00	0,00
01/01/2020	20 CONTENEURS TRI 660L	01/02/2014	3 071,76	5	3 071,76	0,00	0,00	0,00	0,00
01/01/2020	250 CONTENEURS OM 140L	01/02/2014	6 450,00	5	6 450,00	0,00	0,00	0,00	0,00
01/01/2020	100 CONTENEURS TRI 140L	01/02/2014	2 580,00	5	2 580,00	0,00	0,00	0,00	0,00
01/01/2020	16 IMMOBILISATEURS DE CONTENEURS	01/02/2014	3 781,44	5	3 781,44	0,00	0,00	0,00	0,00
01/01/2020	19 COLONNES TRI	01/02/2014	2 952,00	5	2 952,00	0,00	0,00	0,00	0,00
01/01/2020	EHELLE TELESCOPIQUE COLLECTE	01/02/2014	346,80	1	346,80	0,00	0,00	0,00	0,00
01/01/2020	SOUFFLEUR DECH CROIX SAINTE	01/02/2014	235,00	1	235,00	0,00	0,00	0,00	0,00
01/01/2020	REPLACEMENT MOTEUR ELEVATEUR	01/02/2015	13 277,64	5	10 622,12	2 655,52	0,00	-2 655,52	0,00
01/01/2020	ACCESSOIRES CONTENEURS ENTERRES	01/02/2015	432,00	5	345,60	86,40	0,00	-86,40	0,00
01/01/2020	REPLACEMENT MOTEUR OUVERTURE CAPOTS CAI	01/02/2015	1 035,29	5	828,24	207,05	0,00	-207,05	0,00
01/01/2020	COMPRESSEUR CENTRE TRANSFERT	01/02/2015	8 862,00	5	7 089,60	1 772,40	0,00	-1 772,40	0,00
01/01/2020	450 CONTENEURS OM 140 LITRES	01/02/2015	14 190,00	5	11 352,00	2 838,00	0,00	-2 838,00	0,00
01/01/2020	100 CONTENEURS OM 660L	01/02/2015	11 760,00	5	9 408,00	2 352,00	0,00	-2 352,00	0,00
01/01/2020	5 ABRIS A CONTENEURS	01/02/2015	10 800,00	5	8 640,00	2 160,00	0,00	-2 160,00	0,00
01/01/2020	REPLACEMENT MOTEUR OUVERTURE CAPOTS CAI	01/02/2015	1 035,29	5	828,24	207,05	0,00	-207,05	0,00
01/01/2020	CAISSE TRANSPORT DECHETS	01/02/2015	5 120,30	5	4 096,24	1 024,06	0,00	-1 024,06	0,00
01/01/2020	ELINGUES PL VDF	01/02/2015	1 392,89	5	1 114,32	278,57	0,00	-278,57	0,00
01/01/2020	CONTENEURS 308X140L	01/02/2015	7 720,94	5	6 176,76	1 544,18	0,00	-1 544,18	0,00
01/01/2020	CONTENEURS 300X140L 50X660L	01/02/2015	13 232,40	5	10 585,92	2 646,48	0,00	-2 646,48	0,00
01/01/2020	VITRINE EXTERIEURE DECHETTERIE LA COURON	01/02/2015	311,94	1	311,94	0,00	0,00	0,00	0,00
01/01/2020	CONTENEURS 50X660L 77X140L	01/02/2015	9 766,06	5	7 812,84	1 953,22	0,00	-1 953,22	0,00
01/01/2020	CONTENEURS POUR MATERIEL DECH LA COURONN	01/02/2015	2 026,80	5	1 621,44	405,36	0,00	-405,36	0,00
01/01/2020	CAISSE TRANSPORT DECHETS	01/02/2015	5 165,65	5	4 132,52	1 033,13	0,00	-1 033,13	0,00
01/01/2020	FONTAINE A EAU VALLON DU FOU	01/02/2015	1 076,70	5	861,36	215,34	0,00	-215,34	0,00
01/01/2020	VITRINE INTERIEURE BAT COLLECTE	01/02/2015	241,06	1	241,06	0,00	0,00	0,00	0,00
01/01/2020	20 CONTENEURS OM 340L + 70 CONTENEURS OM	01/02/2015	8 905,92	5	7 124,72	1 781,20	0,00	-1 781,20	0,00
01/01/2020	20 CONTENEURS TRI 660L	01/02/2015	3 741,48	5	2 993,20	748,28	0,00	-748,28	0,00
01/01/2020	400 CONTENEURS 140L	01/02/2015	10 027,20	5	8 021,76	2 005,44	0,00	-2 005,44	0,00
01/01/2020	600 CONTENEURS TRI 140L	01/02/2015	15 040,80	5	12 032,64	3 008,16	0,00	-3 008,16	0,00
01/01/2020	TRANSPALETTE VALLON DU FOU	01/02/2015	436,26	5	349,00	87,26	0,00	-87,26	0,00
01/01/2020	TRANSPALETTE DECH LA COURONNE	01/02/2015	436,26	5	349,00	87,26	0,00	-87,26	0,00
01/01/2020	CONTENEURS OM 400X140L - 70X660L	01/02/2016	18 024,00	5	18 024,00	0,00	0,00	0,00	0,00
01/01/2020	ABRI 2 ROUES VALLON DU FOU	01/02/2016	4 095,60	10	1 547,22	2 548,38	0,00	-2 548,38	0,00
01/01/2020	400 CONTENEURS TRI 140L	01/02/2016	10 027,20	5	7 019,04	3 008,16	0,00	-3 008,16	0,00
01/01/2020	APPAREIL DE MESURE COMPOSITION DU BIOGAZ	01/02/2016	10 650,00	5	7 454,10	3 195,90	0,00	-3 195,90	0,00

Modalités et date de sortie (2)	Désignation du bien	Date d'entrée	Valeur d'acquisition (coût historique)	Durée amortissement en années	Cumul amortissements antérieurs à l'exercice	VNC le jour de la cession	Prix de cession	Plus ou moins values (3)	VNC au 31/12 de l'exercice pour les cessions partielles (4)
01/01/2020	2 CAISSES GRAND VOLUME DECH CROIX-SAINTE	01/02/2016	16 451,76	5	11 516,24	4 935,52	0,00	-4 935,52	0,00
01/01/2020	CAISSE GRAND VOLUME DECH LA COURONNE	01/02/2016	8 225,88	5	5 758,12	2 467,76	0,00	-2 467,76	0,00
01/01/2020	2 POMPTES ANNEXES COLLECTE	01/02/2016	2 439,60	5	1 707,72	731,88	0,00	-731,88	0,00
01/01/2020	CAISSE GRAND VOLUME DECH CROIX-SAINTE	01/02/2016	8 225,88	5	5 758,12	2 467,76	0,00	-2 467,76	0,00
01/01/2020	EQUIPEMENTS RADIOS + SYSTÈME INFORMATION	01/02/2016	89 537,46	5	62 676,20	26 861,26	0,00	-26 861,26	0,00
01/01/2020	COLONNES PAV 2 PAPIERS 6 EMBALLAGES	01/02/2016	10 351,20	5	7 245,84	3 105,36	0,00	-3 105,36	0,00
01/01/2020	COLONNES PAV 3 PAPIERS 5 EMBALLAGES	01/02/2016	10 351,20	5	7 245,84	3 105,36	0,00	-3 105,36	0,00
01/01/2020	COLONNES PAV 1 VERRE 2 EMBALLAGES	01/02/2016	3 543,66	5	2 480,66	1 063,00	0,00	-1 063,00	0,00
01/01/2020	DEBROUSSAILLEUSE	01/02/2016	1 024,75	5	1 024,75	0,00	0,00	0,00	0,00
01/01/2020	CONTENEURS OM 600X140L-50X340L-100X660L	01/02/2016	33 028,82	6	19 492,64	13 536,18	0,00	-13 536,18	0,00
01/01/2020	CONTENEURS TRI 600X140L-20X340L-50X660L	01/02/2016	23 270,52	5	16 289,36	6 981,16	0,00	-6 981,16	0,00
01/01/2020	STATION DE DISTRIBUTION DE FLUIDES	01/02/2016	11 892,00	5	8 324,80	3 567,20	0,00	-3 567,20	0,00
01/01/2020	4 COLONNES POUR REPARATION POIDS LOURDS	01/02/2016	18 240,00	5	12 768,00	5 472,00	0,00	-5 472,00	0,00
01/01/2020	GLISSIERES SECURITE VALLON DU FOU	01/02/2016	1 750,25	5	1 750,25	0,00	0,00	0,00	0,00
01/01/2020	CHARIOT ELEVATEUR	01/02/2016	477,60	5	477,60	0,00	0,00	0,00	0,00
01/01/2020	CAISSE A DECHETS DECH VALLON DU FOU	01/02/2016	5 502,22	5	3 851,54	1 650,68	0,00	-1 650,68	0,00
01/01/2020	CAISSE A DECHETS DECH CROIX-SAINTE	01/02/2016	14 244,43	5	9 971,10	4 273,33	0,00	-4 273,33	0,00
01/01/2020	CAISSE A DECHETS DECH LA COURONNE	01/02/2016	5 502,22	5	3 851,54	1 650,68	0,00	-1 650,68	0,00
01/01/2020	CONTENEURS TRI 44X140L- 10X340L	01/02/2016	1 802,83	5	1 261,98	540,85	0,00	-540,85	0,00
01/01/2020	3 COLONNES PAV	01/02/2017	3 761,82	10	752,36	3 009,46	0,00	-3 009,46	0,00
01/01/2020	8 COLONNES PAV	01/02/2017	9 376,32	10	1 875,26	7 501,06	0,00	-7 501,06	0,00
01/01/2020	700 CONTENEURS A ORDURES MENAGERES	01/02/2017	34 301,40	10	6 860,28	27 441,12	0,00	-27 441,12	0,00
01/01/2020	286 CONTENEURS TRI SELECTIF	01/02/2017	10 555,37	10	2 111,08	8 444,29	0,00	-8 444,29	0,00
01/01/2020	15 IMMOBILISATEURS DE CONTENEURS	01/02/2017	3 524,76	10	704,96	2 819,80	0,00	-2 819,80	0,00
01/01/2020	8 COLONNES PAV	01/02/2017	10 031,52	10	2 006,30	8 025,22	0,00	-8 025,22	0,00
01/01/2020	CAMION RENAULT C300 7191RG13	01/02/1993	106 246,87	7	15 178,12	91 068,75	0,00	-91 068,75	0,00
01/01/2020	Insertion acq. Véhicule Collecte	01/02/2008	417,00	10	417,00	0,00	0,00	0,00	0,00
01/01/2020	RENAULT KANGOO EXPRESS 396 BLB 13	01/02/2008	12 101,81	8	12 101,81	0,00	0,00	0,00	0,00
01/01/2020	RENAULT CLIO 5P CAMPUS 285 BNE 13	01/02/2008	10 041,34	8	10 041,34	0,00	0,00	0,00	0,00
01/01/2020	Insertion acq. Chargeuse à pneus Vallon	01/02/2008	680,96	10	680,96	0,00	0,00	0,00	0,00
01/01/2020	Insert. Marché acq. Chargeuse sur pneus	01/02/2009	194,56	10	194,56	0,00	0,00	0,00	0,00
01/01/2020	CHARGEUSE SUR PNEUS CATERPILLAR VALLON D	01/02/2009	224 130,40	10	224 130,40	0,00	0,00	0,00	0,00
01/01/2020	RENAULT CLIO AIR AD 701 HH	01/02/2009	11 804,48	8	11 804,48	0,00	0,00	0,00	0,00
01/01/2020	RENOUVELLEMENT PARC VEHICULES 2010	01/02/2010	1 410,50	10	1 088,10	322,40	0,00	-322,40	0,00
01/01/2020	ACQUISITION POIDS Lourd + BRAS AQ 518 NH	01/02/2010	157 874,49	10	142 087,05	15 787,44	0,00	-15 787,44	0,00
01/01/2020	PLATEAU 3,2T RENAULT BD 219 BH	01/02/2011	30 449,24	10	24 359,36	6 089,88	0,00	-6 089,88	0,00

Modalités et date de sortie (2)	Désignation du bien	Date d'entrée	Valeur d'acquisition (coût historique)	Durée amortissement en années	Cumul amortissements antérieurs à l'exercice	VNC le jour de la cession	Prix de cession	Plus ou moins values (3)	VNC au 31/12 de l'exercice pour les cessions partielles (4)
01/01/2020	BENNE CARGOPARC BG-605-CW	01/02/2011	62 329,54	10	49 863,60	12 465,94	0,00	-12 465,94	0,00
01/01/2020	CHASSIS MERCEDES BG-605-CW	01/02/2011	86 710,00	10	69 368,00	17 342,00	0,00	-17 342,00	0,00
01/01/2020	IMMATRICULATION BOM BG-605-CW	01/02/2011	403,04	10	322,40	80,64	0,00	-80,64	0,00
01/01/2020	BENNE CARGOPARC BG-343-CX	01/02/2011	62 329,54	10	49 863,60	12 465,94	0,00	-12 465,94	0,00
01/01/2020	CHASSIS MERCEDES BG-343-CX	01/02/2011	86 710,00	10	69 368,00	17 342,00	0,00	-17 342,00	0,00
01/01/2020	IMMATRICULATION BOM BG-343-CX	01/02/2011	403,04	10	322,40	80,64	0,00	-80,64	0,00
01/01/2020	CLIO BR-702-VF	01/02/2011	10 327,26	8	10 327,26	0,00	0,00	0,00	0,00
01/01/2020	FOURGONNETTE BW-835-NC	01/02/2011	17 650,40	10	14 120,32	3 530,08	0,00	-3 530,08	0,00
01/01/2020	BOM 19 TONNES LEVE CONTENEURS BV-258-ZE	01/02/2011	146 920,36	10	117 536,32	29 384,04	0,00	-29 384,04	0,00
01/01/2020	CLIO SOCIETE BV-434-HN	01/02/2011	11 102,89	8	11 102,89	0,00	0,00	0,00	0,00
01/01/2020	AMPLIROL BY-763-GC	01/02/2012	159 759,00	10	111 831,30	47 927,70	0,00	-47 927,70	0,00
01/01/2020	CLIO SOCIETE CG-991-XA	01/02/2012	11 333,30	8	9 916,62	1 416,68	0,00	-1 416,68	0,00
01/01/2020	BOM PRENIUM CL-151-VE	01/02/2012	148 440,27	10	103 908,21	44 532,06	0,00	-44 532,06	0,00
01/01/2020	COMPACTEUR PACKMAT	01/02/2012	153 730,35	10	107 611,28	46 119,07	0,00	-46 119,07	0,00
01/01/2020	ACQ VEHICULE JUMPER IMMATRICULE CP-901-V	01/02/2013	29 028,92	10	17 417,34	11 611,58	0,00	-11 611,58	0,00
01/01/2020	ACQ VEHICULE PEUGEOT 207 CX-401-JN	01/02/2013	9 363,54	8	7 022,64	2 340,90	0,00	-2 340,90	0,00
01/01/2020	ACQ VEHICULE NISSAN NAVARA CZ-229-WJ	01/02/2013	27 673,83	10	16 604,28	11 069,55	0,00	-11 069,55	0,00
01/01/2020	2 VELOS ELECTRIQUES	01/02/2014	3 069,60	8	1 918,50	1 151,10	0,00	-1 151,10	0,00
01/01/2020	ACQ BOM DD-002-VQ	01/02/2014	150 085,80	10	75 042,90	75 042,90	0,00	-75 042,90	0,00
01/01/2020	ACQ PEUGEOT 208 DH-557-XN	01/02/2014	13 724,52	8	8 577,80	5 146,72	0,00	-5 146,72	0,00
01/01/2020	ACQ BOM DL-189-KD	01/02/2014	162 761,92	10	81 380,95	81 380,97	0,00	-81 380,97	0,00
01/01/2020	ACQ BOM DL-069-KD	01/02/2014	162 331,81	10	81 165,90	81 165,91	0,00	-81 165,91	0,00
01/01/2020	2 VELOS ELECTRIQUES	01/02/2015	2 843,04	8	1 421,52	1 421,52	0,00	-1 421,52	0,00
01/01/2020	MINI BOM DQ094QL	01/02/2015	74 802,40	10	29 920,96	44 881,44	0,00	-44 881,44	0,00
01/01/2020	MINI BOM DQ822QK	01/02/2015	74 802,40	10	29 920,96	44 881,44	0,00	-44 881,44	0,00
01/01/2020	VEHICULE TOYOTA YARIS HYBRIDE DV-710-JA	01/02/2015	15 222,64	8	7 611,32	7 611,32	0,00	-7 611,32	0,00
01/01/2020	VEHICULE RENAULT ZOE DW-629-KC	01/02/2015	13 992,69	8	6 996,36	6 996,33	0,00	-6 996,33	0,00
01/01/2020	VEHICULE RENAULT ZOE DX-450-MA	01/02/2015	13 992,69	8	6 996,36	6 996,33	0,00	-6 996,33	0,00
01/01/2020	BENNE A ORDURES MENAGERES DX-076-LB	01/02/2016	162 899,57	10	48 869,88	114 029,69	0,00	-114 029,69	0,00
01/01/2020	AMPLIROLL A BRAS HYDRAULIQUE DX-207-MW	01/02/2016	167 104,27	10	50 131,29	116 972,98	0,00	-116 972,98	0,00
01/01/2020	MINI BENNE RENAULT EB-577-FW	01/02/2016	71 290,00	10	21 387,00	49 903,00	0,00	-49 903,00	0,00
01/01/2020	BERLINGO 4X4 DX-763-PG	01/02/2016	21 838,32	8	8 189,37	13 648,95	0,00	-13 648,95	0,00
01/01/2020	TOYOTA YARIS HYBRIDE EE-561-WF	01/02/2016	15 699,99	8	5 887,50	9 812,49	0,00	-9 812,49	0,00
01/01/2020	TOYOTA YARIS HYBRIDE EE-564-WF	01/02/2016	15 700,00	8	5 887,50	9 812,50	0,00	-9 812,50	0,00
01/01/2020	TOYOTA YARIS HYBRIDE EE-554-WF	01/02/2016	15 700,00	8	5 887,50	9 812,50	0,00	-9 812,50	0,00
01/01/2020	CLIO AIR ENERGY	01/02/2016	12 758,35	8	4 784,37	7 973,98	0,00	-7 973,98	0,00
01/01/2020	CLIO ZEN ENERGY	01/02/2016	13 409,19	8	5 028,45	8 380,74	0,00	-8 380,74	0,00
01/01/2020	BENNE A ORDURES MENAGERES RENAULT	01/02/2016	159 184,44	10	47 755,32	111 429,12	0,00	-111 429,12	0,00
01/01/2020	CAMION 26T AVEC BRAS MANUTENTION + BENNE	01/02/2016	184 476,49	3	184 476,49	0,00	0,00	0,00	0,00
01/01/2020	RENAULT CLIO	01/02/2016	14 258,96	8	5 347,11	8 911,85	0,00	-8 911,85	0,00
01/01/2020	MINI BENNE AVEC LEVE CONTENEUR	01/02/2016	59 530,67	10	17 859,21	41 671,46	0,00	-41 671,46	0,00

Modalités et date de sortie (2)	Désignation du bien	Date d'entrée	Valeur d'acquisition (coût historique)	Durée amortissement en années	Cumul amortissements antérieurs à l'exercice	VNC le jour de la cession	Prix de cession	Plus ou moins values (3)	VNC au 31/12 de l'exercice pour les cessions partielles (4)
01/01/2020	TOYOTA YARIS EH-111-MD	01/02/2017	15 777,30	7	4 507,80	11 269,50	0,00	-11 269,50	0,00
01/01/2020	TOYOTA YARIS EH-097-MD	01/02/2017	15 777,30	7	4 507,80	11 269,50	0,00	-11 269,50	0,00
01/01/2020	PEUGEOT 208 EJ-411-LE	01/02/2017	12 045,75	7	3 441,64	8 604,11	0,00	-8 604,11	0,00
01/01/2020	CITERNE EAU POUR VEH EL-519-MG	01/02/2017	11 592,00	7	3 312,00	8 280,00	0,00	-8 280,00	0,00
01/01/2020	VIDEOPROJECTEUR COLLECTE	01/02/2008	1 420,61	5	1 420,61	0,00	0,00	0,00	0,00
01/01/2020	MATERIEL INFORMATIQUE VALLON DU FOU	01/02/2009	867,42	3	867,42	0,00	0,00	0,00	0,00
01/01/2020	MATERIEL INFORMATIQUE VALLON DU FOU	01/02/2009	775,75	3	775,75	0,00	0,00	0,00	0,00
01/01/2020	ECRAN VGA VDF	01/02/2011	412,62	3	412,62	0,00	0,00	0,00	0,00
01/01/2020	LOT 20 VESTIAIRES/COLL	01/02/2001	6 425,27	5	6 425,27	0,00	0,00	0,00	0,00
01/01/2020	ARMOIRE /COMP	01/02/2002	1 011,82	5	1 011,82	0,00	0,00	0,00	0,00
01/01/2020	14 ARMOIRES VESTIAIRES	01/02/2003	1 490,22	5	1 490,22	0,00	0,00	0,00	0,00
01/01/2020	12 ARMOIRES VESTIAIRES	01/02/2004	2 940,01	5	2 940,01	0,00	0,00	0,00	0,00
01/01/2020	6 VESTIAIRES ATELIER	01/02/2005	1 309,19	5	1 309,19	0,00	0,00	0,00	0,00
01/01/2020	10 VESTIAIRES ATELIERS - COLLECTE OM	01/02/2006	1 909,53	5	1 909,53	0,00	0,00	0,00	0,00
01/01/2020	ACQ 10 VESTIAIRES INDUSTRIE	01/02/2007	1 922,45	5	1 922,45	0,00	0,00	0,00	0,00
01/01/2020	Insertion mobilier bât Collecte	01/02/2008	55,00	10	55,00	0,00	0,00	0,00	0,00
01/01/2020	MOBILIER VALLON DU FOU	01/02/2008	3 891,16	10	3 891,16	0,00	0,00	0,00	0,00
01/01/2020	Insertion attribution mobilier Bât. Coll	01/02/2008	55,00	10	55,00	0,00	0,00	0,00	0,00
01/01/2020	SIEGES BATIMENT COLLECTE	01/02/2008	8 479,35	10	8 479,35	0,00	0,00	0,00	0,00
01/01/2020	FAUTEUILS ET SIEGES VISITEURS VALLON DU	01/02/2008	1 687,66	10	1 687,66	0,00	0,00	0,00	0,00
01/01/2020	3 VESTIAIRES BATIMENT COLLECTE	01/02/2008	35 479,34	10	35 479,34	0,00	0,00	0,00	0,00
01/01/2020	12 VESTIAIRES ET BANCS	01/02/2008	3 123,95	10	3 123,95	0,00	0,00	0,00	0,00
01/01/2020	MOBILIER BUREAUX BATIMENT COLLECTE	01/02/2009	24 335,67	10	24 335,67	0,00	0,00	0,00	0,00
01/01/2020	8 VESTIAIRES	01/02/2010	1 956,66	5	1 956,66	0,00	0,00	0,00	0,00
01/01/2020	MOBILIER BAT VDF	01/02/2010	2 188,96	10	1 970,10	218,86	0,00	-218,86	0,00
01/01/2020	MOBILIER BAT VDF	01/02/2010	3 220,01	10	2 898,00	322,01	0,00	-322,01	0,00
01/01/2020	MOBILIER BAT VDF	01/02/2010	1 244,20	10	1 244,20	0,00	0,00	0,00	0,00
01/01/2020	VESTIAIRE	01/02/2010	121,39	1	121,39	0,00	0,00	0,00	0,00
01/01/2020	MOBILIER BAT VDF	01/02/2010	2 028,70	10	1 825,83	202,87	0,00	-202,87	0,00
01/01/2020	2 VESTIAIRES 2 CASES VALLON DU FOU	01/02/2012	375,54	1	375,54	0,00	0,00	0,00	0,00
01/01/2020	VESTIAIRE 2 CASES DECH LA COURONNE	01/02/2012	187,77	1	187,77	0,00	0,00	0,00	0,00
01/01/2020	2 FAUTEUILS POSTE DE GARDE	01/02/2014	615,24	10	307,60	307,64	0,00	-307,64	0,00
01/01/2020	7 VESTIAIRES POUR VDF	01/02/2015	2 048,59	10	819,44	1 229,15	0,00	-1 229,15	0,00
01/01/2020	ARMOIRE A RIDEAUX VALLON DU FOU	01/02/2016	732,00	10	219,60	512,40	0,00	-512,40	0,00
01/01/2020	2 FAUTEUILS + 2 ARMOIRES COLLECTE	01/02/2016	1 410,91	10	423,27	987,64	0,00	-987,64	0,00
01/01/2020	AIDE DECISION CHOIX PTMB CSDU LA CIOTAT	17/03/2015	9 765,60	6	5 859,36	3 906,24	0,00	-3 906,24	0,00
01/01/2020	INDEMNITE DE DEDIT NON AFFERMT TC2	29/05/2016	3 600,00	0	0,00	3 600,00	0,00	-3 600,00	0,00
01/01/2020	MISSION CSPTS II LOCAUX COLLECTE	20/07/2016	739,20	0	0,00	739,20	0,00	-739,20	0,00
01/01/2020	MISSION CT BAES GARAGE	29/09/2016	756,00	0	0,00	756,00	0,00	-756,00	0,00
01/01/2020	INSTALLATION LOGICIEL de GESTION 'NADEGE	05/02/2001	911,65	5	911,65	0,00	0,00	0,00	0,00
01/01/2020	LOGICIEL POUR DECHETTERIE	04/10/2000	135,49	5	135,49	0,00	0,00	0,00	0,00
01/01/2020	ACQUISITION SARL DU PARC CH1 CH2	13/02/2006	34 037,99	0	0,00	34 037,99	0,00	-34 037,99	0,00
01/01/2020	VENTE SPIC/GHB - DECHETTERIE ST MITRE	27/03/2000	2 580,94	0	0,00	2 580,94	0,00	-2 580,94	0,00

Modalités et date de sortie (2)	Désignation du bien	Date d'entrée	Valeur d'acquisition (coût historique)	Durée amortissement en années	Cumul amortissements antérieurs à l'exercice	VNC le jour de la cession	Prix de cession	Plus ou moins values (3)	VNC au 31/12 de l'exercice pour les cessions partielles (4)
01/01/2020	TERRAIN DECHETTERIE SAINT MITRE	01/10/2002	82 345,34	0	0,00	82 345,34	0,00	-82 345,34	0,00
01/01/2020	ACTE NOTAIRE - ACQ. SIRATOM	06/03/2007	2 286,55	0	0,00	2 286,55	0,00	-2 286,55	0,00
01/01/2020	HONORAIRES TGI- MENTAURE-ANNEES 2005 A 2	12/04/2007	1 710,28	0	0,00	1 710,28	0,00	-1 710,28	0,00
01/01/2020	ACQ TERRAIN MENTAURE	09/10/2007	192 000,00	0	0,00	192 000,00	0,00	-192 000,00	0,00
01/01/2020	FRAIS NOTAIRE ACQ TERRAIN SEMAIRE	16/02/2007	1 710,44	0	0,00	1 710,44	0,00	-1 710,44	0,00
01/01/2020	FRAIS ACQ. TERRAIN MENTAURE	30/01/2008	3 001,00	0	0,00	3 001,00	0,00	-3 001,00	0,00
01/01/2020	ACQ. TERRAIN SEMAIRE	26/03/2008	155 082,86	0	0,00	155 082,86	0,00	-155 082,86	0,00
01/01/2020	CLOTURE DECHETTERIE CUGES LES	01/01/2017	18 001,34	20	1 800,14	16 201,20	0,00	-16 201,20	0,00
01/01/2020	TX MISE EN SECURITE FONT DE MAI	01/01/2017	10 746,06	20	1 074,60	9 671,46	0,00	-9 671,46	0,00
01/01/2020	TX CREATION VOIERIES SPEC. AFC 2014 ROQU	01/01/2017	19 680,00	20	1 968,00	17 712,00	0,00	-17 712,00	0,00
01/01/2020	MAT A IMPLANTER SUR ZI ST MITRE	31/12/2017	3 365,25	10	336,52	3 028,73	0,00	-3 028,73	0,00
01/01/2020	LOCAL BENNES A OR/MENAGERES EQUIPEMENTS	31/12/2017	2 187,48	10	218,75	1 968,73	0,00	-1 968,73	0,00
01/01/2020	TX CLIMATISATION ET CHAUFFAGE	31/12/2017	3 235,90	10	323,59	2 912,31	0,00	-2 912,31	0,00
01/01/2020	PARTIC/GHB TX MENTAURE	31/12/2017	580 921,38	10	58 092,14	522 829,24	0,00	-522 829,24	0,00
01/01/2020	REMB/ FRAIS ACQUIS SEMAIRE	31/12/2017	2 117,00	10	211,70	1 905,30	0,00	-1 905,30	0,00
01/01/2020	LOCAL DECHETS	31/12/2017	7 212,94	10	721,29	6 491,65	0,00	-6 491,65	0,00
01/01/2020	TVX EAU LOCAL BENNE A ORDURE	31/12/2017	686,10	1	686,10	0,00	0,00	0,00	0,00
01/01/2020	REMISE EN ETAT LOCAL OM	31/12/2017	5 614,02	10	561,40	5 052,62	0,00	-5 052,62	0,00
01/01/2020	CREATION ABRI CONTAINERS AURIOL	31/12/2017	3 018,70	10	301,87	2 716,83	0,00	-2 716,83	0,00
01/01/2020	PARTICIP. INVEST. 2006	31/12/2017	377 436,16	10	37 743,62	339 692,54	0,00	-339 692,54	0,00
01/01/2020	APPEL DE FONDS 1ER SEM 2007	31/12/2017	407 102,20	10	40 710,22	366 391,98	0,00	-366 391,98	0,00
01/01/2020	TX RELATIFS EXTENS° VESTIAIRE PERSONNEL	31/12/2017	18 581,65	10	1 858,17	16 723,48	0,00	-16 723,48	0,00
01/01/2020	TX VESTIAIRES COLLECTE ET SALLE REUNION	31/12/2017	22 679,03	10	2 267,90	20 411,13	0,00	-20 411,13	0,00
01/01/2020	TX MENTAURE 2EME SEM 2007	31/12/2017	139 308,34	10	13 930,83	125 377,51	0,00	-125 377,51	0,00
01/01/2020	SIT 3 TX ELECTRICITE VESTIAIRE COLLECTE	31/12/2017	12 299,47	10	1 229,95	11 069,52	0,00	-11 069,52	0,00
01/01/2020	SITUATION 3 TX VESTIAIRES COLLECTE	31/12/2017	29 029,43	10	2 902,94	26 126,49	0,00	-26 126,49	0,00
01/01/2020	TX VESTIAIRES COLLECTE OM LOT 1	31/12/2017	7 472,31	10	747,23	6 725,08	0,00	-6 725,08	0,00
01/01/2020	TX VESTIAIRES COLLECTE OM LOT 2	31/12/2017	2 921,12	10	292,11	2 629,01	0,00	-2 629,01	0,00
01/01/2020	MAITRISE OEUVRE TX VESTIAIRE COLLECTE OM	31/12/2017	2 152,80	10	215,28	1 937,52	0,00	-1 937,52	0,00
01/01/2020	TX MENUISERIES VESTIAIRE COLLECTE OM	31/12/2017	3 259,10	10	325,91	2 933,19	0,00	-2 933,19	0,00
01/01/2020	BOAMP 18A TX REFECTION DECHETTERIE CUGES	31/12/2017	624,08	1	624,08	0,00	0,00	0,00	0,00
01/01/2020	APPEL DE FONDS INVESTISSEMENT 01/01/09 A	31/12/2017	66 545,02	10	6 654,50	59 890,52	0,00	-59 890,52	0,00
01/01/2020	PHASE 1 MISE EN SECURITE DECHETERIE PEYP	31/12/2017	1 973,40	10	197,34	1 776,06	0,00	-1 776,06	0,00
01/01/2020	PURGE FALAISE DECHETERIE PEYPIN	31/12/2017	1 853,80	10	185,38	1 668,42	0,00	-1 668,42	0,00
01/01/2020	MISE EN SECURITE DECHETTERIES PEYPIN	31/12/2017	897,00	1	897,00	0,00	0,00	0,00	0,00
01/01/2020	MISE EN SECURITE DECHETERIE PEYPIN	01/01/2017	1 315,60	10	263,12	1 052,48	0,00	-1 052,48	0,00

Modalités et date de sortie (2)	Désignation du bien	Date d'entrée	Valeur d'acquisition (coût historique)	Durée amortissement en années	Cumul amortissements antérieurs à l'exercice	VNC le jour de la cession	Prix de cession	Plus ou moins values (3)	VNC au 31/12 de l'exercice pour les cessions partielles (4)
01/01/2020	AMO DECHETERIE ST MITRE	01/01/2017	7 341,05	10	1 468,22	5 872,83	0,00	-5 872,83	0,00
01/01/2020	TX AIRE DE LAVAGE CTA	01/01/2017	7 923,50	10	1 584,70	6 338,80	0,00	-6 338,80	0,00
01/01/2020	TVX VRD LOCAUX COLLECTE	01/01/2017	9 494,90	10	1 898,98	7 595,92	0,00	-7 595,92	0,00
01/01/2020	TVX LOCAUX COLLECTE PLOMBERIE	01/01/2017	36 287,70	10	7 257,54	29 030,16	0,00	-29 030,16	0,00
01/01/2020	TVX COLLECTE PEINTURES	01/01/2017	18 241,19	10	3 648,24	14 592,95	0,00	-14 592,95	0,00
01/01/2020	TVX COLLECTE ESPACES VERT	01/01/2017	34 217,24	10	6 843,44	27 373,80	0,00	-27 373,80	0,00
01/01/2020	TVX COLLECTE ETANCHEITE	01/01/2017	30 006,44	10	6 001,28	24 005,16	0,00	-24 005,16	0,00
01/01/2020	TVX COLLECTE MACONNERIE	01/01/2017	7 519,32	10	1 503,86	6 015,46	0,00	-6 015,46	0,00
01/01/2020	TVX LOCAUX COLLECTE MENUISERIE	01/01/2017	10 958,70	10	2 191,74	8 766,96	0,00	-8 766,96	0,00
01/01/2020	TVX PORTAIL COLLECTE	12/02/2016	240,00	10	72,00	168,00	0,00	-168,00	0,00
01/01/2020	TVX ELECTRICITE LOCAUX COLLECTE	29/02/2016	21 416,27	10	6 424,89	14 991,38	0,00	-14 991,38	0,00
01/01/2020	TVX ESPACES VERTS LOCAUX COLLECTE	29/02/2016	34 224,66	10	10 267,41	23 957,25	0,00	-23 957,25	0,00
01/01/2020	TVX LOCAUX COLLECTE CHAUFFAGE	31/03/2016	18 658,45	10	5 597,55	13 060,90	0,00	-13 060,90	0,00
01/01/2020	TVX MENUISERIES LOCAUX COLLECTE	20/05/2016	3 971,04	10	1 191,30	2 779,74	0,00	-2 779,74	0,00
01/01/2020	TVX PEINTURES LOCAUX COLLECTE	20/05/2016	2 225,45	10	667,65	1 557,80	0,00	-1 557,80	0,00
01/01/2020	TVX LOCAUX COLLECTE MACONNERIE	16/06/2016	13 027,28	10	3 908,19	9 119,09	0,00	-9 119,09	0,00
01/01/2020	ACQ +TVX DISJONCTEUR AB TARIF JAUNE COLL	24/08/2016	2 985,94	10	895,77	2 090,17	0,00	-2 090,17	0,00
01/01/2020	TRAVAUX DIVERS COLLECTE DES DECHETS	06/10/2016	2 040,00	10	612,00	1 428,00	0,00	-1 428,00	0,00
01/01/2020	TVX VMC CTA	18/10/2016	369,41	10	110,82	258,59	0,00	-258,59	0,00
01/01/2020	TVX ACQ ET POSE MAT ELECTRIQUE COLLECTE	22/11/2016	1 097,21	10	329,16	768,05	0,00	-768,05	0,00
01/01/2020	DGD ASCENSEUR LOCAUX COLLECTE	23/11/2016	898,68	20	134,79	763,89	0,00	-763,89	0,00
01/01/2020	TRAVAUX DIVERS COLLECTE DES DECHETS	09/12/2016	1 296,00	10	388,80	907,20	0,00	-907,20	0,00
01/01/2020	TVX ETANCHEITE COLLECTE	09/12/2016	504,00	10	151,20	352,80	0,00	-352,80	0,00
01/01/2020	OPERATION COLLECTE DES DECHETS/BEQUILLE.	12/12/2016	770,03	10	231,00	539,03	0,00	-539,03	0,00
01/01/2020	TVX RÉSEAU HYDRAULIQUE DISTRIB EAU SPL C	15/12/2016	354,44	10	106,32	248,12	0,00	-248,12	0,00
01/01/2020	TVX + ACQ RESEAU ARROSAGE SPL COLLECTE	15/12/2016	1 423,93	10	427,17	996,76	0,00	-996,76	0,00
01/01/2020	ACQ + INSTALATION EQUIPEMENT INCENDIE CO	22/11/2016	1 946,04	10	583,80	1 362,24	0,00	-1 362,24	0,00
01/01/2020	ST ZACHARIE EMPLACEMENT CONTAINERS	09/10/2003	5 473,70	0	0,00	5 473,70	0,00	-5 473,70	0,00
01/01/2020	DECHETTERIE AUBAGNE - AMENAGEMENT	07/07/2003	2 407,19	0	0,00	2 407,19	0,00	-2 407,19	0,00
01/01/2020	PAV - AURIOL	15/10/2003	7 534,80	0	0,00	7 534,80	0,00	-7 534,80	0,00
01/01/2020	COLONNES ENTERRES ST ZACH	21/01/2004	2 960,10	0	0,00	2 960,10	0,00	-2 960,10	0,00
01/01/2020	ABRI CONTENEURS	10/06/2004	2 000,00	0	0,00	2 000,00	0,00	-2 000,00	0,00
01/01/2020	INST. SYST ALARMES GARAGE GHB	25/08/2004	5 274,36	0	0,00	5 274,36	0,00	-5 274,36	0,00
01/01/2020	AMENAGEMENT EMPLACEMENT CONTAINERS AUBAG	30/03/2005	3 113,19	0	0,00	3 113,19	0,00	-3 113,19	0,00
01/01/2020	RAILS DE GUIDAGE ROLL PACKER DECHET AURI	04/05/2005	631,79	0	0,00	631,79	0,00	-631,79	0,00
01/01/2020	TRAVAUX LOCAL DES BOM	22/08/2005	3 767,40	0	0,00	3 767,40	0,00	-3 767,40	0,00

Modalités et date de sortie (2)	Désignation du bien	Date d'entrée	Valeur d'acquisition (coût historique)	Durée amortissement en années	Cumul amortissements antérieurs à l'exercice	VNC le jour de la cession	Prix de cession	Plus ou moins values (3)	VNC au 31/12 de l'exercice pour les cessions partielles (4)
01/01/2020	travaux local des bennes a ordures ménag	22/08/2005	2 720,90	0	0,00	2 720,90	0,00	-2 720,90	0,00
01/01/2020	2 ABRIS CONTAINER	02/09/2005	2 170,74	0	0,00	2 170,74	0,00	-2 170,74	0,00
01/01/2020	CABLAGE MACHINES	02/09/2005	932,88	0	0,00	932,88	0,00	-932,88	0,00
01/01/2020	REMISE EN ETAT LOCAL ORD/MENAGERES	23/03/2006	5 451,37	0	0,00	5 451,37	0,00	-5 451,37	0,00
01/01/2020	VOIERIE PAV VALRIANT	30/03/2006	1 805,96	0	0,00	1 805,96	0,00	-1 805,96	0,00
01/01/2020	ZI SAINT MITRE TVX INS. APPORT VOL.	08/08/2005	1 650,48	0	0,00	1 650,48	0,00	-1 650,48	0,00
01/01/2020	ZI PALUDS LOCAL CONTAINERS	08/08/2005	3 289,00	0	0,00	3 289,00	0,00	-3 289,00	0,00
01/01/2020	DECHET. AURIOL ALIM. ELECTRIQUE	25/04/2005	7 817,50	0	0,00	7 817,50	0,00	-7 817,50	0,00
01/01/2020	REALISATION LOCAL ORDURES MENAGERES	12/05/2006	2 774,72	0	0,00	2 774,72	0,00	-2 774,72	0,00
01/01/2020	TRAVAUX GENIE CIVIL - DECHET CUGES	03/07/2006	1 315,60	0	0,00	1 315,60	0,00	-1 315,60	0,00
01/01/2020	MISE EN PLACE ECLAIRAGE EXTERIEUR	18/08/2006	4 221,88	0	0,00	4 221,88	0,00	-4 221,88	0,00
01/01/2020	MURS AGGLOMERES	26/10/2006	490,36	0	0,00	490,36	0,00	-490,36	0,00
01/01/2020	PLAN TOPO TRAVAUX CUGES	26/10/2006	1 719,85	0	0,00	1 719,85	0,00	-1 719,85	0,00
01/01/2020	DALLE CONTENNAIRE TRI SELECTIF AUBAGNE	23/01/2007	2 696,98	0	0,00	2 696,98	0,00	-2 696,98	0,00
01/01/2020	DALLE CONTENNAIRES TRI SELECTIF CUGES	23/01/2007	926,90	0	0,00	926,90	0,00	-926,90	0,00
01/01/2020	DALLE CONTENNAIRES TRI SELECTIF AURIOL	23/01/2007	1 853,80	0	0,00	1 853,80	0,00	-1 853,80	0,00
01/01/2020	CREATION DALLE ET LOCAL CONTENNAIRE	23/01/2007	11 098,03	0	0,00	11 098,03	0,00	-11 098,03	0,00
01/01/2020	ABRIS CONTENNAIRES AURIOL	23/01/2007	3 418,17	0	0,00	3 418,17	0,00	-3 418,17	0,00
01/01/2020	CREATION DALLE BETON - AUBAGNE	12/02/2007	1 052,48	0	0,00	1 052,48	0,00	-1 052,48	0,00
01/01/2020	signalisation horizontale dechets	19/07/2006	1 303,64	0	0,00	1 303,64	0,00	-1 303,64	0,00
01/01/2020	LOCAL OM LA PENNE S/HUVEAUNE	08/08/2006	956,80	0	0,00	956,80	0,00	-956,80	0,00
01/01/2020	EMPLACEMENT CONTENEURS ET COLONNE	27/09/2006	4 215,90	0	0,00	4 215,90	0,00	-4 215,90	0,00
01/01/2020	ABRI CONTENEURS AURIOL	05/12/2006	1 076,40	0	0,00	1 076,40	0,00	-1 076,40	0,00
01/01/2020	TRX CONTAINERS - LASCOURS/ ROQUEVAIRE	13/09/1999	2 747,78	0	0,00	2 747,78	0,00	-2 747,78	0,00
01/01/2020	BORDURES INFRANCHISSABLES AV.SALENGR	16/11/1999	569,49	0	0,00	569,49	0,00	-569,49	0,00
01/01/2020	TRX P/ABRIS CONTAINERS LE CLOS -	14/12/1999	1 815,55	0	0,00	1 815,55	0,00	-1 815,55	0,00
01/01/2020	TRX ABRIS CONTAINER - CUGES 'PIERRES B	16/03/2000	1 552,00	0	0,00	1 552,00	0,00	-1 552,00	0,00
01/01/2020	ABRIS CONTENEURS CH VEDE AU	02/05/2000	2 320,23	0	0,00	2 320,23	0,00	-2 320,23	0,00
01/01/2020	TRX POUR CONTAINERS CLOS TELEGRAPHE	18/05/1999	394,92	0	0,00	394,92	0,00	-394,92	0,00
01/01/2020	TX LOCAL CONTAINERS LA BRETAGNE	06/07/1999	4 228,63	0	0,00	4 228,63	0,00	-4 228,63	0,00
01/01/2020	TX CHAPE POUR CONTAINERS LA BRETAGNE	13/09/1999	452,28	0	0,00	452,28	0,00	-452,28	0,00
01/01/2020	EMPLACEMENT P/CONTAINER ROQUEVAIRE	25/08/2000	1 179,67	0	0,00	1 179,67	0,00	-1 179,67	0,00
01/01/2020	TRX CONTAINERS-POUBELLES CH. PIGNOR	04/09/2000	1 055,69	0	0,00	1 055,69	0,00	-1 055,69	0,00
01/01/2020	EMPLACEMENTS A CONTENEURS	15/09/2000	7 165,53	0	0,00	7 165,53	0,00	-7 165,53	0,00
01/01/2020	TRX ESPACE CONTAINERS	12/10/2000	2 603,66	0	0,00	2 603,66	0,00	-2 603,66	0,00
01/01/2020	EMPLACEMENT P/CONTAINERS LA PERUSSONNE	12/10/2000	2 084,93	0	0,00	2 084,93	0,00	-2 084,93	0,00
01/01/2020	EMPLACEMENT CONTAINER LASCOURS	12/10/2000	291,73	0	0,00	291,73	0,00	-291,73	0,00

Modalités et date de sortie (2)	Désignation du bien	Date d'entrée	Valeur d'acquisition (coût historique)	Durée amortissement en années	Cumul amortissements antérieurs à l'exercice	VNC le jour de la cession	Prix de cession	Plus ou moins values (3)	VNC au 31/12 de l'exercice pour les cessions partielles (4)
01/01/2020	EMPLACEMENT P/CONTAINERS SAINT-PIERRE	18/10/2000	1 756,74	0	0,00	1 756,74	0,00	-1 756,74	0,00
01/01/2020	ESPACE CONTAINERS QURT LA FIGUIERE	15/11/2000	4 704,09	0	0,00	4 704,09	0,00	-4 704,09	0,00
01/01/2020	POINT APPORT VOLONTAIRE RTE BEAUDI	29/11/2000	1 577,15	0	0,00	1 577,15	0,00	-1 577,15	0,00
01/01/2020	POINT APPORT VOLONTAIRE LAVOIR DE SAUCET	29/11/2000	2 235,35	0	0,00	2 235,35	0,00	-2 235,35	0,00
01/01/2020	POINT APPORT VOLONTAIRE PIN VERT/PASSONS	21/02/2001	2 010,18	0	0,00	2 010,18	0,00	-2 010,18	0,00
01/01/2020	POINT APPORT VOLONTAIRE LE BERTAGN	18/04/2001	4 204,51	0	0,00	4 204,51	0,00	-4 204,51	0,00
01/01/2020	P.A.V P/RECYCLABLES LA PENNE/H	22/05/2001	1 075,74	0	0,00	1 075,74	0,00	-1 075,74	0,00
01/01/2020	POTELET P/AMENAGEMENT CONTENEUR	15/06/2001	2 428,62	0	0,00	2 428,62	0,00	-2 428,62	0,00
01/01/2020	POINT APPORT VOLONTAIRE P/ RECYCLABLE	15/06/2001	5 840,00	0	0,00	5 840,00	0,00	-5 840,00	0,00
01/01/2020	GENIE CIVIL P/TRX CONTENEURS ENTERRES R	15/06/2001	6 479,06	0	0,00	6 479,06	0,00	-6 479,06	0,00
01/01/2020	TRX P.A.V (Place l'Huveaune, Eglise, La	17/07/2001	3 610,11	0	0,00	3 610,11	0,00	-3 610,11	0,00
01/01/2020	POINT APPORT VOLONTAIRE CIMETIERE	31/08/2001	1 622,73	0	0,00	1 622,73	0,00	-1 622,73	0,00
01/01/2020	AMENAGEMENT DE P.A.V.	24/06/2002	659,00	0	0,00	659,00	0,00	-659,00	0,00
01/01/2020	LOCAL CONTAINER CUGES / DEM /COMPTE 2138	19/02/1998	750,69	0	0,00	750,69	0,00	-750,69	0,00
01/01/2020	REALISATION ABRIS CONTENEURS	19/02/1998	8 910,89	0	0,00	8 910,89	0,00	-8 910,89	0,00
01/01/2020	TRX AIRE CONTENAIRE	22/10/1998	1 356,84	0	0,00	1 356,84	0,00	-1 356,84	0,00
01/01/2020	ABRI LOCAL CONTENEURS	22/10/1998	3 309,36	0	0,00	3 309,36	0,00	-3 309,36	0,00
01/01/2020	TRX ABRIS CONTAINERS	08/10/1997	626,96	0	0,00	626,96	0,00	-626,96	0,00
01/01/2020	CONST LOCAL CONTAINER	25/11/1997	572,06	0	0,00	572,06	0,00	-572,06	0,00
01/01/2020	BARRIERE D F C I FENESTRELLE	25/11/1997	598,44	0	0,00	598,44	0,00	-598,44	0,00
01/01/2020	SIGNALISATION HORIZONTALE LOCAUX GHB	03/11/2004	1 613,60	0	0,00	1 613,60	0,00	-1 613,60	0,00
01/01/2020	REALISATION LOCAL GARDIEN CUGES	25/11/2004	24 180,73	0	0,00	24 180,73	0,00	-24 180,73	0,00
01/01/2020	TVX DECHETTERIE	03/04/2007	2 085,58	0	0,00	2 085,58	0,00	-2 085,58	0,00
01/01/2020	AMENAGEMENT CONTENEUR AUBAGNE	20/06/2007	2 789,07	0	0,00	2 789,07	0,00	-2 789,07	0,00
01/01/2020	DEPOSE BORDURE DECHETTERIE PEYPIN	16/07/2007	645,84	0	0,00	645,84	0,00	-645,84	0,00
01/01/2020	TRAVAUX SECURITE	30/07/2007	2 436,25	0	0,00	2 436,25	0,00	-2 436,25	0,00
01/01/2020	CONFECTION REHAUSSE DECHETTERIE ST MITRE	27/08/2007	439,17	0	0,00	439,17	0,00	-439,17	0,00
01/01/2020	TRAVAUX SECURITE CT PEYPIN	05/10/2007	1 458,12	0	0,00	1 458,12	0,00	-1 458,12	0,00
01/01/2020	PETIS TRAVAUX CT PEYPIN	18/10/2007	2 990,00	0	0,00	2 990,00	0,00	-2 990,00	0,00
01/01/2020	TRAVAUX DISTRIBUTION EAU GARAGE	18/10/2007	2 093,00	0	0,00	2 093,00	0,00	-2 093,00	0,00
01/01/2020	REMPLACEMENT 4 DOUCHETTES GARAGE	18/10/2007	322,92	0	0,00	322,92	0,00	-322,92	0,00
01/01/2020	TRAVAUX LOCAL POUBELLE ECOLE ST ZACHARIE	07/11/2007	1 383,77	0	0,00	1 383,77	0,00	-1 383,77	0,00
01/01/2020	TREILLE METALLIQUE AURIOL	12/02/2007	2 571,40	0	0,00	2 571,40	0,00	-2 571,40	0,00
01/01/2020	AMAGEMENT CLOTURE	11/01/2008	5 075,20	0	0,00	5 075,20	0,00	-5 075,20	0,00
01/01/2020	GARDE CORPS DECHETTERIE PEYPIN	31/01/2008	13 586,56	0	0,00	13 586,56	0,00	-13 586,56	0,00
01/01/2020	AMENAGEMENT POINT NOIR BEAUDINARD	31/01/2008	2 631,20	0	0,00	2 631,20	0,00	-2 631,20	0,00
01/01/2020	AMENAG. POINT NOIR LA GASTAUDE	31/01/2008	4 316,96	0	0,00	4 316,96	0,00	-4 316,96	0,00

Modalités et date de sortie (2)	Désignation du bien	Date d'entrée	Valeur d'acquisition (coût historique)	Durée amortissement en années	Cumul amortissements antérieurs à l'exercice	VNC le jour de la cession	Prix de cession	Plus ou moins values (3)	VNC au 31/12 de l'exercice pour les cessions partielles (4)
01/01/2020	TVX POINT NOIR AURIOL	01/04/2008	6 420,13	0	0,00	6 420,13	0,00	-6 420,13	0,00
01/01/2020	TVX RESORBTION POINT NOIR SEIGNADONNE	01/04/2008	3 835,80	0	0,00	3 835,80	0,00	-3 835,80	0,00
01/01/2020	TVX RETENTION DECHETTERIE PEYPIN	05/05/2008	3 492,32	0	0,00	3 492,32	0,00	-3 492,32	0,00
01/01/2020	TVX REFECTION POINT NOIR AURIOL	27/05/2008	2 248,48	0	0,00	2 248,48	0,00	-2 248,48	0,00
01/01/2020	TX POINT NOIR CLINIQUE MERAVIDIS AUBAGNE	10/06/2008	3 040,83	0	0,00	3 040,83	0,00	-3 040,83	0,00
01/01/2020	TVX LOCAL GARDIEN DECHETTERIE PEYPIN	27/06/2008	7 040,85	0	0,00	7 040,85	0,00	-7 040,85	0,00
01/01/2020	REFECTION DECHETTERIE CUGES	10/07/2008	5 382,00	0	0,00	5 382,00	0,00	-5 382,00	0,00
01/01/2020	FABRICATION BARRIERE DECHETERIE ST MITRE	10/09/2008	708,10	0	0,00	708,10	0,00	-708,10	0,00
01/01/2020	ACQ. 50 SOCLES	24/09/2008	10 195,90	0	0,00	10 195,90	0,00	-10 195,90	0,00
01/01/2020	RESORBTION POINT NOIR GENDARMERIE CUGES	09/10/2008	4 617,64	0	0,00	4 617,64	0,00	-4 617,64	0,00
01/01/2020	TX ABRIS CONTENAIRES POINT NOIR AURIOL	09/10/2008	6 409,97	0	0,00	6 409,97	0,00	-6 409,97	0,00
01/01/2020	REFECTION POINT NOIR CHEMIN ROUMANILLE A	09/10/2008	1 380,18	0	0,00	1 380,18	0,00	-1 380,18	0,00
01/01/2020	AMENAG. ABRI CONTENAIRE PONT DE JOUX	29/10/2008	813,28	0	0,00	813,28	0,00	-813,28	0,00
01/01/2020	FAB° CHASSIS TOLE P/CONTAINER ENTERRE	30/10/2008	77,74	0	0,00	77,74	0,00	-77,74	0,00
01/01/2020	FAB° CHASSIS TOLE P/CONTAINER ENTERRE	30/10/2008	322,92	0	0,00	322,92	0,00	-322,92	0,00
01/01/2020	FAB° CHASSIS TOLE P/CONTAINER ENTERRE	17/11/2008	550,16	0	0,00	550,16	0,00	-550,16	0,00
01/01/2020	PLAN DE BORNAGE CUGES	18/11/2008	1 267,76	0	0,00	1 267,76	0,00	-1 267,76	0,00
01/01/2020	RESORBTION POINT NOIR GENDARMERIE CUGES	25/11/2008	2 128,88	0	0,00	2 128,88	0,00	-2 128,88	0,00
01/01/2020	CONTENEURS ENTERRES A CUGES	04/12/2008	2 733,46	0	0,00	2 733,46	0,00	-2 733,46	0,00
01/01/2020	CONCEPT° DALLE TRI SELECTIF CHARREL	05/12/2008	837,20	0	0,00	837,20	0,00	-837,20	0,00
01/01/2020	CONCEPT° DALLE TRI SELECTIF AUBAGNE	05/12/2008	3 157,44	0	0,00	3 157,44	0,00	-3 157,44	0,00
01/01/2020	ENROCHEMENT, MISE EN SECURITE DECHETTERI	27/01/2009	14 280,24	0	0,00	14 280,24	0,00	-14 280,24	0,00
01/01/2020	HONORAIRES TX DECHETTERIE CUGES	03/04/2009	2 093,00	0	0,00	2 093,00	0,00	-2 093,00	0,00
01/01/2020	REMISE EN ETAT PONT BASCULE CT PEYPIN	02/06/2009	11 643,06	0	0,00	11 643,06	0,00	-11 643,06	0,00
01/01/2020	TX PONT AIRE NOMADE SUITE ACCIDENT AVEC	02/06/2009	41 321,80	0	0,00	41 321,80	0,00	-41 321,80	0,00
01/01/2020	TX REFECTION DECHETTERIE CUGES	02/06/2009	2 093,00	0	0,00	2 093,00	0,00	-2 093,00	0,00
01/01/2020	TX MISE EN SECURITE DECHETTERIE AURIOL	24/08/2009	17 342,00	0	0,00	17 342,00	0,00	-17 342,00	0,00
01/01/2020	CONTROLE TECHNIQUE REFECTION DECHETTERIE	26/08/2009	627,90	0	0,00	627,90	0,00	-627,90	0,00
01/01/2020	CONTROLE TECHNIQUE REFECTION DECHETTERIE	09/09/2009	1 177,31	0	0,00	1 177,31	0,00	-1 177,31	0,00

Modalités et date de sortie (2)	Désignation du bien	Date d'entrée	Valeur d'acquisition (coût historique)	Durée amortissement en années	Cumul amortissements antérieurs à l'exercice	VNC le jour de la cession	Prix de cession	Plus ou moins values (3)	VNC au 31/12 de l'exercice pour les cessions partielles (4)
01/01/2020	TX MENUISERIE GARAGE BOM	26/11/2009	5 202,60	0	0,00	5 202,60	0,00	-5 202,60	0,00
01/01/2020	TX DECHETTERIE ST MITRE SUITE SINISTRE	03/12/2009	9 013,06	0	0,00	9 013,06	0,00	-9 013,06	0,00
01/01/2020	TX IRRIGATION GOUTTE A GOUTE DECHETERIE	23/02/2010	3 550,09	0	0,00	3 550,09	0,00	-3 550,09	0,00
01/01/2020	TX RACCORDEMENT EXUTOIRE HUILE DECHETERI	25/02/2010	1 674,40	0	0,00	1 674,40	0,00	-1 674,40	0,00
01/01/2020	TX DECHETETRIE CUGES SITUATION 1	02/03/2010	164 177,31	0	0,00	164 177,31	0,00	-164 177,31	0,00
01/01/2020	MODIF. GOULOTTE ET CHEMIN ROULEMENT DECH	05/03/2010	16 275,17	0	0,00	16 275,17	0,00	-16 275,17	0,00
01/01/2020	TX DALLE BETON COLLECTE ST SAVOURNIN	05/03/2010	609,96	0	0,00	609,96	0,00	-609,96	0,00
01/01/2020	TX REFECTON POINT COLLECTE ROUTE LASCOU	05/03/2010	845,57	0	0,00	845,57	0,00	-845,57	0,00
01/01/2020	TX SECURITE COMPLEMENTAIRES DECHETERIE P	25/03/2010	4 544,80	0	0,00	4 544,80	0,00	-4 544,80	0,00
01/01/2020	TX CLOTURE ET ENROCHEMENT DECHETERIE PEY	25/03/2010	9 424,48	0	0,00	9 424,48	0,00	-9 424,48	0,00
01/01/2020	CREATION LOCAL VETEMENT GARAGE ET TRANSF	01/04/2010	6 219,20	0	0,00	6 219,20	0,00	-6 219,20	0,00
01/01/2020	TX LOCAL DOUCHE DECHETERIE ST MITRE	14/04/2010	1 889,68	0	0,00	1 889,68	0,00	-1 889,68	0,00
01/01/2020	TX POINT COLLECTE ROUTE SOLLANS AUBAGNE	26/04/2010	1 291,68	0	0,00	1 291,68	0,00	-1 291,68	0,00
01/01/2020	TX LOCAL NAPOLLON	21/05/2010	7 953,40	0	0,00	7 953,40	0,00	-7 953,40	0,00
01/01/2020	TX LOCAL CONTENEUR BEBERT CUGES	09/06/2010	4 712,24	0	0,00	4 712,24	0,00	-4 712,24	0,00
01/01/2020	CREATION POINT COLLECTE ROUTE LES CHENES	21/06/2010	1 438,79	0	0,00	1 438,79	0,00	-1 438,79	0,00
01/01/2020	MISE EN SECURITE POINT COLLECTE ST FRANC	21/06/2010	544,18	0	0,00	544,18	0,00	-544,18	0,00
01/01/2020	TX FERMETURE POINT NOIR RUE DU FOUR AUBA	21/06/2010	592,02	0	0,00	592,02	0,00	-592,02	0,00
01/01/2020	CREATION DALLE BETON CHEMIN PEDEGUIN AUR	01/07/2010	1 453,14	0	0,00	1 453,14	0,00	-1 453,14	0,00
01/01/2020	TX POINT NOIR LES LAGERS AURIOL	05/07/2010	2 386,02	0	0,00	2 386,02	0,00	-2 386,02	0,00
01/01/2020	TX POINT NOIR CONTENEURS LA LOUVE AUBAGN	23/08/2010	3 043,22	0	0,00	3 043,22	0,00	-3 043,22	0,00
01/01/2020	MISE EN SECURITE CONTENEURS BEBERT CUGES	23/08/2010	3 133,52	0	0,00	3 133,52	0,00	-3 133,52	0,00
01/01/2020	REPARATION AIRE CONTENEURS PARASCONDOLA	23/08/2010	526,24	0	0,00	526,24	0,00	-526,24	0,00
01/01/2020	TX MACONNERIE POINT NOIR FALLEN AUBAGNE	06/09/2010	4 306,80	0	0,00	4 306,80	0,00	-4 306,80	0,00
01/01/2020	TX CLOTURE LOCAL POUBELLE MIGRANIER ROQU	13/09/2010	2 054,73	0	0,00	2 054,73	0,00	-2 054,73	0,00
01/01/2020	TX ABRI CONTAINER ST FRANCET SUITE INCEN	14/09/2010	2 761,56	0	0,00	2 761,56	0,00	-2 761,56	0,00

Modalités et date de sortie (2)	Désignation du bien	Date d'entrée	Valeur d'acquisition (coût historique)	Durée amortissement en années	Cumul amortissements antérieurs à l'exercice	VNC le jour de la cession	Prix de cession	Plus ou moins values (3)	VNC au 31/12 de l'exercice pour les cessions partielles (4)
01/01/2020	TX VARIANTE POINT COLLECTE ST FRANCET AU	14/09/2010	786,67	0	0,00	786,67	0,00	-786,67	0,00
01/01/2020	CREATION DALLE BETON CONTAINER LES AUBES	17/09/2010	2 870,40	0	0,00	2 870,40	0,00	-2 870,40	0,00
01/01/2020	TX POINT NOIR LA PERUSSONNE AUBAGNE	17/09/2010	2 797,44	0	0,00	2 797,44	0,00	-2 797,44	0,00
01/01/2020	CREATION ABRI CONTAINERS AUMONE VIEILLE	24/09/2010	2 231,74	0	0,00	2 231,74	0,00	-2 231,74	0,00
01/01/2020	POSE GRILLAGE CONTAINERS ST SAVOURNIN	24/09/2010	568,10	0	0,00	568,10	0,00	-568,10	0,00
01/01/2020	TX DALLE P/CONTAINERS RUE MONTIERE ST SA	24/09/2010	2 290,34	0	0,00	2 290,34	0,00	-2 290,34	0,00
01/01/2020	TX DALLE P/CONTAINERS GPE SCOLAIRE ST SA	24/09/2010	2 182,70	0	0,00	2 182,70	0,00	-2 182,70	0,00
01/01/2020	TX POINT NOIR POSE GRILLAGE LA DESTROUSS	13/09/2010	3 929,46	0	0,00	3 929,46	0,00	-3 929,46	0,00
01/01/2020	BOAMP 173A TX VOIERIE MACONNERIE SERRURE	02/11/2010	859,00	0	0,00	859,00	0,00	-859,00	0,00
01/01/2020	CREATION DALLE PROPRETE LAGIER AURIOL	02/11/2010	968,76	0	0,00	968,76	0,00	-968,76	0,00
01/01/2020	TX REFECTION POINT NOIR AUBAGNE PENITENT	02/11/2010	1 069,22	0	0,00	1 069,22	0,00	-1 069,22	0,00
01/01/2020	TX POINT NOIR LE CHARREL AUBAGNE	22/11/2010	2 451,07	0	0,00	2 451,07	0,00	-2 451,07	0,00
01/01/2020	TX VRD-PAV DES PASSONS AUBAGNE	08/12/2010	7 321,91	0	0,00	7 321,91	0,00	-7 321,91	0,00
01/01/2020	TERRASSEMENT DALLE PAV LES PASSONS AUBAG	08/12/2010	2 176,72	0	0,00	2 176,72	0,00	-2 176,72	0,00
01/01/2020	FABRICATION COLLECTEUR ENTERRE TRI SELEC	09/12/2010	2 882,36	0	0,00	2 882,36	0,00	-2 882,36	0,00
01/01/2020	TX COLONNES MUSEE LEGION AUBAGNE	20/01/2011	3 928,86	0	0,00	3 928,86	0,00	-3 928,86	0,00
01/01/2020	TX VESTIAIRE GARAGE BENNES	07/03/2011	540,59	0	0,00	540,59	0,00	-540,59	0,00
01/01/2020	TX POINT NOIR INTERMARCHE ROQUEVAIRE	07/03/2011	3 070,13	0	0,00	3 070,13	0,00	-3 070,13	0,00
01/01/2020	TX POINT CONTAINER BRULE LA DESTROUSSE	07/03/2011	2 015,26	0	0,00	2 015,26	0,00	-2 015,26	0,00
01/01/2020	TX DALLE CONTAINER IMPASSE LES SAULS LA	07/03/2011	938,86	0	0,00	938,86	0,00	-938,86	0,00
01/01/2020	TX DALLE CONTENEUR ALLEE DU CANAL LA PEN	07/03/2011	1 644,50	0	0,00	1 644,50	0,00	-1 644,50	0,00
01/01/2020	TX BUREAUX GARAGE BENNES	10/03/2011	1 506,96	0	0,00	1 506,96	0,00	-1 506,96	0,00
01/01/2020	TX DALLE CONTENEURS LES PLATRIERES ROQUE	10/03/2011	2 451,80	0	0,00	2 451,80	0,00	-2 451,80	0,00
01/01/2020	REPLACEMENT LAVABO DECHETERIE AURIOL	29/03/2011	1 046,50	0	0,00	1 046,50	0,00	-1 046,50	0,00
01/01/2020	TX CLOTURE POIT NOIR LES TOURRAQUE AURIO	05/04/2011	3 473,18	0	0,00	3 473,18	0,00	-3 473,18	0,00
01/01/2020	TX DALLE PAV PIN VERT AUBAGNE	29/04/2011	1 853,80	0	0,00	1 853,80	0,00	-1 853,80	0,00
01/01/2020	TX PAV CHEMIN LA BAUME AUBAGNE	02/05/2011	2 978,04	0	0,00	2 978,04	0,00	-2 978,04	0,00

Modalités et date de sortie (2)	Désignation du bien	Date d'entrée	Valeur d'acquisition (coût historique)	Durée amortissement en années	Cumul amortissements antérieurs à l'exercice	VNC le jour de la cession	Prix de cession	Plus ou moins values (3)	VNC au 31/12 de l'exercice pour les cessions partielles (4)
01/01/2020	TX PAV CHEMIN TRAVERSIER ROQUEVAIRE	02/05/2011	816,27	0	0,00	816,27	0,00	-816,27	0,00
01/01/2020	TX POINT NOIR IMPASSE ST HONORE AUBAGNE	02/05/2011	2 964,72	0	0,00	2 964,72	0,00	-2 964,72	0,00
01/01/2020	TX POINTS NOIRS ROQUEVAIRE AUBAGNE	03/05/2011	14 578,28	0	0,00	14 578,28	0,00	-14 578,28	0,00
01/01/2020	TX POINT NOIR HAUTS DE BASSANS ROQUEVAIR	03/05/2011	869,25	0	0,00	869,25	0,00	-869,25	0,00
01/01/2020	TX POINT NOIR CHEMIN CHATEAU AUBAGNE	03/05/2011	9 373,94	0	0,00	9 373,94	0,00	-9 373,94	0,00
01/01/2020	TX POINT COLLECTE TERRES PROVENCE AURIOL	03/05/2011	15 910,63	0	0,00	15 910,63	0,00	-15 910,63	0,00
01/01/2020	TX PAV CHEMIN CERCLE LA BOUILLADISSE	16/06/2011	4 133,84	0	0,00	4 133,84	0,00	-4 133,84	0,00
01/01/2020	TX DALLE PAV CABROL ROQUEVAIRE	16/06/2011	831,22	0	0,00	831,22	0,00	-831,22	0,00
01/01/2020	BOAMP 92A TX DECHETERIE AUBAGNE	27/06/2011	1 002,00	0	0,00	1 002,00	0,00	-1 002,00	0,00
01/01/2020	AMO DOSSIER SUBV DECHETERIES AURIOL PEYP	04/07/2011	2 392,00	0	0,00	2 392,00	0,00	-2 392,00	0,00
01/01/2020	TX REHAB PAV LES SOLANS AUBAGNE	23/08/2011	1 059,66	0	0,00	1 059,66	0,00	-1 059,66	0,00
01/01/2020	TX SECURITE PAV LES BASSANS ANE BLEU ROQ	23/08/2011	2 584,56	0	0,00	2 584,56	0,00	-2 584,56	0,00
01/01/2020	TX DALLE CONTAINER LES GEMEAUX LA BOUILL	29/08/2011	3 408,60	0	0,00	3 408,60	0,00	-3 408,60	0,00
01/01/2020	TX POINT NOIR OM CUGES	20/10/2011	1 016,60	0	0,00	1 016,60	0,00	-1 016,60	0,00
01/01/2020	AVANCE 5% TX DECHETERIE ST MITRE LOT 1	20/10/2011	575 278,85	0	0,00	575 278,85	0,00	-575 278,85	0,00
01/01/2020	AVANCE 5% TX DECHETERIE ST MITRE LOT 2 G	20/10/2011	230 317,25	0	0,00	230 317,25	0,00	-230 317,25	0,00
01/01/2020	TX DALLE BETON P/CONTAINERS AURIOL	14/11/2011	807,30	0	0,00	807,30	0,00	-807,30	0,00
01/01/2020	TX SECURITE COLLECTE JONCQUIERS AUBAGNE	23/11/2011	4 784,00	0	0,00	4 784,00	0,00	-4 784,00	0,00
01/01/2020	DIAG. GEOTECHNIQUE DECHETERIE AURIOL	01/12/2011	4 224,18	0	0,00	4 224,18	0,00	-4 224,18	0,00
01/01/2020	RELEVÉ PLANIMETRIQUE DECHETERIE ST MITRE	06/03/2012	2 380,04	0	0,00	2 380,04	0,00	-2 380,04	0,00
01/01/2020	TX POINT NOIR MASSE ABEILLE ROQUEVAIRE	20/04/2012	7 071,35	0	0,00	7 071,35	0,00	-7 071,35	0,00
01/01/2020	TX POINT NOIR COLLECTE LES JONQUIETS	20/04/2012	2 343,86	0	0,00	2 343,86	0,00	-2 343,86	0,00
01/01/2020	TX DALLE CONTENEUR RTE BOYER AURIOL	04/06/2012	454,48	0	0,00	454,48	0,00	-454,48	0,00
01/01/2020	TX DALLE BETON GENDARMERIE ST ZACHARIE	28/06/2012	566,90	0	0,00	566,90	0,00	-566,90	0,00
01/01/2020	DALLES P/ CONTENEURS CUGES	17/09/2012	3 253,12	0	0,00	3 253,12	0,00	-3 253,12	0,00
01/01/2020	TX DALLE P/ CONTENEURS LA DESTROUSSE	17/09/2012	6 578,00	0	0,00	6 578,00	0,00	-6 578,00	0,00
01/01/2020	TX DALLE BETON CONTAINER HOPITAL AUBAGNE	29/10/2012	3 289,00	0	0,00	3 289,00	0,00	-3 289,00	0,00
01/01/2020	ETUDE CONFORTEMENT QUAIS DECHETERIE AURI	06/11/2012	1 794,00	0	0,00	1 794,00	0,00	-1 794,00	0,00

Modalités et date de sortie (2)	Désignation du bien	Date d'entrée	Valeur d'acquisition (coût historique)	Durée amortissement en années	Cumul amortissements antérieurs à l'exercice	VNC le jour de la cession	Prix de cession	Plus ou moins values (3)	VNC au 31/12 de l'exercice pour les cessions partielles (4)
01/01/2020	CONTROLE SECURITE TX DECHETERIE AURIOL	22/01/2013	717,60	0	0,00	717,60	0,00	-717,60	0,00
01/01/2020	TX SECURITE DECHETERIE AURIOL	22/01/2013	7 534,80	0	0,00	7 534,80	0,00	-7 534,80	0,00
01/01/2020	TX SOCLE PAV AUBAGNE	14/03/2013	1 810,74	0	0,00	1 810,74	0,00	-1 810,74	0,00
01/01/2020	TX PAV ROQUEVAIRE FACE INTERMARCHE	14/03/2013	2 301,10	0	0,00	2 301,10	0,00	-2 301,10	0,00
01/01/2020	TX SECURITE FRONT ROCHEUX DECHETERIE PEY	20/03/2013	59 740,20	0	0,00	59 740,20	0,00	-59 740,20	0,00
01/01/2020	TX POINT NOIR CHEMIN MATELOTS BOUILLADIS	08/04/2013	2 479,31	0	0,00	2 479,31	0,00	-2 479,31	0,00
01/01/2020	TX POINT NOIR AMANDAIE BELCODENE	08/04/2013	1 308,42	0	0,00	1 308,42	0,00	-1 308,42	0,00
01/01/2020	TX DALLES ST JEAN GUARGUIER	08/04/2013	2 626,42	0	0,00	2 626,42	0,00	-2 626,42	0,00
01/01/2020	CREATION DALLES LE CAOU NORD ROQUEVAIRE	08/04/2013	3 306,94	0	0,00	3 306,94	0,00	-3 306,94	0,00
01/01/2020	CREATION DALLE AUMONE VIEILLE LA PENNE	08/04/2013	4 068,79	0	0,00	4 068,79	0,00	-4 068,79	0,00
01/01/2020	TX POINT NOIR AMANDAIE BELCODENE	08/04/2013	1 918,38	0	0,00	1 918,38	0,00	-1 918,38	0,00
01/01/2020	TX DALLE CHEMIN ARNAUDS LASCOURS	08/04/2013	3 090,46	0	0,00	3 090,46	0,00	-3 090,46	0,00
01/01/2020	TX DALLES CHEMIN BARTOUNE LASCOURS	08/04/2013	4 424,00	0	0,00	4 424,00	0,00	-4 424,00	0,00
01/01/2020	CREATION DALLES CHEMIN LA TONNE CADOLIVE	10/04/2013	4 036,50	0	0,00	4 036,50	0,00	-4 036,50	0,00
01/01/2020	TX CLOTURE CHEM. BONNE JEANNE AUBAGNE	22/04/2013	789,36	0	0,00	789,36	0,00	-789,36	0,00
01/01/2020	TX PANNEAUX DECHETS CHEMIN FENESTRELLES	22/04/2013	723,58	0	0,00	723,58	0,00	-723,58	0,00
01/01/2020	TX CLOTURE METALLIQUE AURIOL	22/04/2013	944,84	0	0,00	944,84	0,00	-944,84	0,00
01/01/2020	TX RAIL BETON ROLL PACKER DECHETERIE AUB	24/04/2013	3 647,80	0	0,00	3 647,80	0,00	-3 647,80	0,00
01/01/2020	TX DALLE PAV DECHETERIE CUGES	26/04/2013	4 339,09	0	0,00	4 339,09	0,00	-4 339,09	0,00
01/01/2020	TX DALLE LA PENNE	26/04/2013	2 972,06	0	0,00	2 972,06	0,00	-2 972,06	0,00
01/01/2020	MISE EN SECURITE DECHETERIE PEYPIN	13/05/2013	1 196,00	0	0,00	1 196,00	0,00	-1 196,00	0,00
01/01/2020	TX DALLES DEVANT LYCEE EIFFEL AUBAGNE	29/05/2013	3 444,48	0	0,00	3 444,48	0,00	-3 444,48	0,00
01/01/2020	TX DALLE CHEMIN ROYANTES AUBAGNE	29/05/2013	4 632,11	0	0,00	4 632,11	0,00	-4 632,11	0,00
01/01/2020	TX DALLES RUE DES GORGUES AURIOL	01/07/2013	5 008,85	0	0,00	5 008,85	0,00	-5 008,85	0,00
01/01/2020	TX DALLE ORATOIRE ST MARC CUGES	01/07/2013	4 678,75	0	0,00	4 678,75	0,00	-4 678,75	0,00
01/01/2020	TX DALLES CHEMIN ST MARC CUGES	01/07/2013	735,54	0	0,00	735,54	0,00	-735,54	0,00
01/01/2020	TX CLOTURE HAUT DE BASSAN	23/07/2013	282,26	0	0,00	282,26	0,00	-282,26	0,00
01/01/2020	TX ABRI CONTENEUR AURIOL	05/08/2013	1 817,92	0	0,00	1 817,92	0,00	-1 817,92	0,00
01/01/2020	TX POINT NOIR CONTAINER LE CANET	05/08/2013	5 441,80	0	0,00	5 441,80	0,00	-5 441,80	0,00
01/01/2020	TX ERADICATION POINT NOIR PEDEGUIN	21/08/2013	7 556,33	0	0,00	7 556,33	0,00	-7 556,33	0,00
01/01/2020	TX TROU CHAUSSEE DECHETERIE AUBAGNE	06/11/2013	328,90	0	0,00	328,90	0,00	-328,90	0,00
01/01/2020	TX S/ TROTTOIR ST EUTROPE AURIOL	04/12/2013	2 048,75	0	0,00	2 048,75	0,00	-2 048,75	0,00
01/01/2020	TX DALLE CONTENEUR CHEMIN CARREIRADE AUB	27/01/2014	2 655,12	0	0,00	2 655,12	0,00	-2 655,12	0,00
01/01/2020	TX DALLE CHEMIN ST JOSEPH	20/02/2014	1 841,84	0	0,00	1 841,84	0,00	-1 841,84	0,00

Modalités et date de sortie (2)	Désignation du bien	Date d'entrée	Valeur d'acquisition (coût historique)	Durée amortissement en années	Cumul amortissements antérieurs à l'exercice	VNC le jour de la cession	Prix de cession	Plus ou moins values (3)	VNC au 31/12 de l'exercice pour les cessions partielles (4)
01/01/2020	TX DALLE ROUTE EOURES AUBAGNE	20/02/2014	2 487,68	0	0,00	2 487,68	0,00	-2 487,68	0,00
01/01/2020	TX DALLE ROUTE FENESTRELLES AUBAGNE	20/02/2014	1 841,84	0	0,00	1 841,84	0,00	-1 841,84	0,00
01/01/2020	TX CLOTURE LA BERTOUNE ROQUEVAIRE	22/05/2014	1 164,00	0	0,00	1 164,00	0,00	-1 164,00	0,00
01/01/2020	TX POINT COLLECTE CUGES	22/05/2014	4 693,20	0	0,00	4 693,20	0,00	-4 693,20	0,00
01/01/2020	TX POINT COLLECTE ST JEAN GARGUIER	22/05/2014	1 789,20	0	0,00	1 789,20	0,00	-1 789,20	0,00
01/01/2020	TX PAV LA GASTAUDE	02/06/2014	4 501,20	0	0,00	4 501,20	0,00	-4 501,20	0,00
01/01/2020	TX POINT COLLECTE IMPASSE DU CHATEAU AUB	25/06/2014	5 628,00	0	0,00	5 628,00	0,00	-5 628,00	0,00
01/01/2020	MAITRISE OEUVRE TX DECHETERIE AURIOL	19/08/2014	8 400,00	0	0,00	8 400,00	0,00	-8 400,00	0,00
01/01/2020	CONTROLE TX DECHETERIE AURIOL	19/08/2014	1 338,76	0	0,00	1 338,76	0,00	-1 338,76	0,00
01/01/2020	BOAMP 171A TX REHAB DECHETERIE AURIOL	22/09/2014	864,00	0	0,00	864,00	0,00	-864,00	0,00
01/01/2020	TX POINT CONTENEUR CARREIRE BOUYRE BOUIL	30/09/2014	1 050,00	0	0,00	1 050,00	0,00	-1 050,00	0,00
01/01/2020	TX FIXATION TOLES POUR AMPIROL	10/10/2014	2 378,40	0	0,00	2 378,40	0,00	-2 378,40	0,00
01/01/2020	TX REGARDS DECHETERIE PEYPIN	10/10/2014	3 372,00	0	0,00	3 372,00	0,00	-3 372,00	0,00
01/01/2020	TX AGRANDISSEMENT DALLE PAV ST ZACHARIE	10/10/2014	12 048,00	0	0,00	12 048,00	0,00	-12 048,00	0,00
01/01/2020	POSE PANNEAUX DECHETS FONT DE MAI	27/10/2014	498,00	0	0,00	498,00	0,00	-498,00	0,00
01/01/2020	TX POINT CONTENEUR CHEMIN RATON AURIOL	27/10/2014	4 507,20	0	0,00	4 507,20	0,00	-4 507,20	0,00
01/01/2020	TX PROTECTION QUAI DECHETERIE AUBAGNE	17/11/2014	2 064,00	0	0,00	2 064,00	0,00	-2 064,00	0,00
01/01/2020	TX QUAI DECHETERIE AUBAGNE	25/11/2014	4 080,00	0	0,00	4 080,00	0,00	-4 080,00	0,00
01/01/2020	POSE PANNEAU DECHETS AURIOL	25/11/2014	498,00	0	0,00	498,00	0,00	-498,00	0,00
01/01/2020	TX PAV CHEMIN RIGON - LA BOUILLADISSE	02/12/2014	1 104,00	0	0,00	1 104,00	0,00	-1 104,00	0,00
01/01/2020	TX DALLE PAV LA PENNE - ALLEE DU STADE	02/12/2014	10 444,80	0	0,00	10 444,80	0,00	-10 444,80	0,00
01/01/2020	TX DECHETERIE AURIOL	04/12/2014	441 673,64	0	0,00	441 673,64	0,00	-441 673,64	0,00
01/01/2020	POSE RAILS DECHETERIE AUBAGNE	21/01/2015	2 154,00	0	0,00	2 154,00	0,00	-2 154,00	0,00
01/01/2020	TX PANNEAU DECHETERIE AUBAGNE	23/01/2015	1 488,00	0	0,00	1 488,00	0,00	-1 488,00	0,00
01/01/2020	MO TX DECHETERIE AURIOL	23/01/2015	1 260,00	0	0,00	1 260,00	0,00	-1 260,00	0,00
01/01/2020	AMO TX REHAB DECHETERIE AURIOL	16/02/2015	1 260,00	0	0,00	1 260,00	0,00	-1 260,00	0,00
01/01/2020	TX POSE PANNEAUX CONTENEURS AUBAGNE	17/03/2015	498,00	0	0,00	498,00	0,00	-498,00	0,00
01/01/2020	TX PANNEAU DECHETS LES PENITENTS AUBAGNE	08/04/2015	498,00	0	0,00	498,00	0,00	-498,00	0,00
01/01/2020	TX POSE PANNEAU DECHETS ENSOLLEILLADO AU	08/04/2015	498,00	0	0,00	498,00	0,00	-498,00	0,00
01/01/2020	TX POSE PANNEAU DECHETS ST MITRE	08/04/2015	996,00	0	0,00	996,00	0,00	-996,00	0,00
01/01/2020	TX CONTENEURS STE DOMINIQUE ROQUEVAIRE	11/06/2015	1 044,00	0	0,00	1 044,00	0,00	-1 044,00	0,00
01/01/2020	TX CONTENEURS ENTERRES LASCOURS	11/06/2015	710,40	0	0,00	710,40	0,00	-710,40	0,00
01/01/2020	TX CONTENEURS ST JOSEPH ROQUEVAIRE	11/06/2015	2 113,20	0	0,00	2 113,20	0,00	-2 113,20	0,00
01/01/2020	TX PANNEAU DECHETERIE PEYPIN	07/07/2015	2 232,00	0	0,00	2 232,00	0,00	-2 232,00	0,00
01/01/2020	TX TROU DECHETERIE PEYPIN	08/07/2015	516,60	0	0,00	516,60	0,00	-516,60	0,00

Modalités et date de sortie (2)	Désignation du bien	Date d'entrée	Valeur d'acquisition (coût historique)	Durée amortissement en années	Cumul amortissements antérieurs à l'exercice	VNC le jour de la cession	Prix de cession	Plus ou moins values (3)	VNC au 31/12 de l'exercice pour les cessions partielles (4)
01/01/2020	TX PAV CHEMIN COUTRAN LA BOUILLADISSE	08/07/2015	1 172,40	0	0,00	1 172,40	0,00	-1 172,40	0,00
01/01/2020	TX MUR DECHETERIE AUBAGNE	27/07/2015	762,00	0	0,00	762,00	0,00	-762,00	0,00
01/01/2020	TX PAV TRAVERSE AUMONE AUBAGNE	28/07/2015	685,20	0	0,00	685,20	0,00	-685,20	0,00
01/01/2020	POSE PANNEAU CONTENEUR CIMETIERE AUBAGNE	29/07/2015	498,00	0	0,00	498,00	0,00	-498,00	0,00
01/01/2020	POSE PANNEAU TRI SELECTIF ST SAVOURNIN	29/07/2015	624,00	0	0,00	624,00	0,00	-624,00	0,00
01/01/2020	TX POSE CONTENEUR LASCOURS	29/07/2015	5 504,40	0	0,00	5 504,40	0,00	-5 504,40	0,00
01/01/2020	TX POUBELLE ENTERREE AUBAGNE	19/08/2015	17 448,00	0	0,00	17 448,00	0,00	-17 448,00	0,00
01/01/2020	TX CLIMATISATION CTA AUBAGNE	19/08/2015	3 489,60	0	0,00	3 489,60	0,00	-3 489,60	0,00
01/01/2020	TX CROCHET PORTAIL DECHETERIE PEYPIN	18/09/2015	2 256,00	0	0,00	2 256,00	0,00	-2 256,00	0,00
01/01/2020	TX CONTENEUR JEAN JAURES AUBAGNE	28/09/2015	2 160,00	0	0,00	2 160,00	0,00	-2 160,00	0,00
01/01/2020	TX DALLE CONTENEUR ST PIERRE	01/10/2015	912,00	0	0,00	912,00	0,00	-912,00	0,00
01/01/2020	TX POSE RALENTISSEUR DECHETTERIE AUBAGNE	15/10/2015	2 400,00	0	0,00	2 400,00	0,00	-2 400,00	0,00
01/01/2020	TX DEMOLITION ET TERRASSEMENT TOURTELLE	10/11/2015	5 964,00	0	0,00	5 964,00	0,00	-5 964,00	0,00
01/01/2020	TX DEVOIEMENT DE RESEAUX JEAN JAURES	10/11/2015	5 118,00	0	0,00	5 118,00	0,00	-5 118,00	0,00
01/01/2020	TX DALLE DECHETERIE DE PEYPIN	10/11/2015	3 242,40	0	0,00	3 242,40	0,00	-3 242,40	0,00
01/01/2020	TX LA VALENTINE LAVOIR	17/11/2015	3 168,00	0	0,00	3 168,00	0,00	-3 168,00	0,00
01/01/2020	TX REALISATION DALLE KALLISTE PAMPLEMOUS	17/11/2015	1 248,00	0	0,00	1 248,00	0,00	-1 248,00	0,00
01/01/2020	MONTAGE ABRI A PILE DECHETERIE AUBAGNE	17/11/2015	852,00	0	0,00	852,00	0,00	-852,00	0,00
01/01/2020	TRAVAUX DE SERRURERIE FABRICATION GARDE	18/11/2015	2 964,00	0	0,00	2 964,00	0,00	-2 964,00	0,00
01/01/2020	DEMONTAGE CAGE DE RANGMT GARAGE	23/11/2015	714,00	0	0,00	714,00	0,00	-714,00	0,00
01/01/2020	MAITRE D OEUVRE REHABILITATION DECHETERI	17/02/2016	1 524,00	10	457,20	1 066,80	0,00	-1 066,80	0,00
01/01/2020	TX DECHETTERIE ST MITRE PENTE ACCES CONT	23/02/2016	1 705,00	10	511,50	1 193,50	0,00	-1 193,50	0,00
01/01/2020	TX TERRASSEMENT CHEM PIN VERT 4 CONTENEU	25/02/2016	31 405,20	10	9 421,56	21 983,64	0,00	-21 983,64	0,00
01/01/2020	TX TERRASSEMENT LA PENNE /HUVEAUNE CHEM	25/02/2016	24 908,40	10	7 472,52	17 435,88	0,00	-17 435,88	0,00
01/01/2020	FOURNITURE ET SCELLEMENT PANNEAU AUX BAR	26/02/2016	420,00	10	126,00	294,00	0,00	-294,00	0,00
01/01/2020	TX TERRASSEMENT CHEM ENTRECASTEAUX 2CONT	26/02/2016	18 423,00	10	5 526,90	12 896,10	0,00	-12 896,10	0,00
01/01/2020	PANNEAU DE SIGNALISATION DECHETS AURIOL	04/04/2016	7 428,26	10	2 228,49	5 199,77	0,00	-5 199,77	0,00
01/01/2020	TX TERASSEMENT PUJOL RTE STE BAUME RD 45	16/06/2016	84 584,40	10	25 375,32	59 209,08	0,00	-59 209,08	0,00

Modalités et date de sortie (2)	Désignation du bien	Date d'entrée	Valeur d'acquisition (coût historique)	Durée amortissement en années	Cumul amortissements antérieurs à l'exercice	VNC le jour de la cession	Prix de cession	Plus ou moins values (3)	VNC au 31/12 de l'exercice pour les cessions partielles (4)
01/01/2020	TX SONDAGE RUE DE LA REPUBLIQUE AUBAGNE	16/06/2016	3 481,20	10	1 044,36	2 436,84	0,00	-2 436,84	0,00
01/01/2020	TX TERRASSEMENT LA VERRERIE	16/06/2016	42 989,40	10	12 896,82	30 092,58	0,00	-30 092,58	0,00
01/01/2020	TX TERRASSEMENT PUJOL PHARMACIE 5 CONTEN	16/06/2016	51 435,60	10	15 430,68	36 004,92	0,00	-36 004,92	0,00
01/01/2020	TX TERRASSEMENT CHANTE COUCOU 4 CONTENEU	16/06/2016	31 997,40	10	9 599,22	22 398,18	0,00	-22 398,18	0,00
01/01/2020	AMENAGEMENT DALLES POUR PAV LA LOUVE	20/06/2016	10 142,40	10	3 042,72	7 099,68	0,00	-7 099,68	0,00
01/01/2020	DALLE POUR CONTENEUR A LOUIS OLIVE	20/06/2016	994,80	10	298,44	696,36	0,00	-696,36	0,00
01/01/2020	REALISATION DALLE CHEMIN DE LA BAUME	20/06/2016	2 313,60	10	694,08	1 619,52	0,00	-1 619,52	0,00
01/01/2020	REALISATION LOCAL CONTENEURS CADOLIVE	19/07/2016	7 867,20	10	2 360,16	5 507,04	0,00	-5 507,04	0,00
01/01/2020	REFECTION POINT DE COLLECTE LES SOLLANS	19/07/2016	2 164,80	10	649,44	1 515,36	0,00	-1 515,36	0,00
01/01/2020	TRAV GENIE CIVIL NOUGANDINE	07/10/2016	50 183,22	10	15 054,96	35 128,26	0,00	-35 128,26	0,00
01/01/2020	TRAV GENIE CIVIL PARKING CADOLIVE	07/10/2016	50 272,80	10	15 081,84	35 190,96	0,00	-35 190,96	0,00
01/01/2020	TRAV GENIE CIVIL ST SAVOURNIN LA VALENTI	07/10/2016	49 794,00	10	14 938,20	34 855,80	0,00	-34 855,80	0,00
01/01/2020	TERRASSEMENT GENIE CIVIL RUE MIREILLE CO	28/11/2016	22 964,40	10	6 889,32	16 075,08	0,00	-16 075,08	0,00
01/01/2020	TERRASSEMENT GENIE CIVIL CHEMIN DE CANDO	28/11/2016	12 969,60	10	3 890,88	9 078,72	0,00	-9 078,72	0,00
01/01/2020	TERRASSEMENT GENIE CIVIL ANCIEN CHEMIN D	28/11/2016	40 657,20	10	12 197,16	28 460,04	0,00	-28 460,04	0,00
01/01/2020	TERRASSEMENT RUE COLONEL ROUX POUR POSE	28/11/2016	44 890,20	10	13 467,06	31 423,14	0,00	-31 423,14	0,00
01/01/2020	TX DE GENIE CIVIL MISE EN PLACE CONT ENT	08/03/2017	22 527,60	0	0,00	22 527,60	0,00	-22 527,60	0,00
01/01/2020	ACQ CONT AERIENS 240L ET 750 L	12/02/2016	27 180,00	7	11 648,58	15 531,42	0,00	-15 531,42	0,00
01/01/2020	AMO MISE EN PLACE CONTENEURS ENTERRES	18/02/2016	7 500,00	7	3 214,29	4 285,71	0,00	-4 285,71	0,00
01/01/2020	ACQ CONT ENTERRE OM ENTRECASTEAUX	19/04/2016	6 841,20	7	2 931,93	3 909,27	0,00	-3 909,27	0,00
01/01/2020	ACQ CONT ENTERRE PUJOL AURIOL	19/04/2016	34 326,00	7	14 711,13	19 614,87	0,00	-19 614,87	0,00
01/01/2020	ACQ CONTENEUR ENTERRE OM STE BAUME	19/04/2016	6 841,20	7	2 931,93	3 909,27	0,00	-3 909,27	0,00
01/01/2020	ACQ CONT ENTERRE OM EN BAS RUE RASTEGUE	19/04/2016	41 167,20	7	17 643,09	23 524,11	0,00	-23 524,11	0,00
01/01/2020	CONTENEURS ENTERRES ST ZACHARIE ST ANTOI	19/04/2016	20 583,60	7	8 821,53	11 762,07	0,00	-11 762,07	0,00
01/01/2020	DALLE ESTELLE AUBAGNE	19/04/2016	2 313,60	7	991,53	1 322,07	0,00	-1 322,07	0,00
01/01/2020	AMO MISE EN PLACE CONTENEURS ENTERRES	27/06/2016	15 000,00	7	6 428,58	8 571,42	0,00	-8 571,42	0,00
01/01/2020	AMO POUR MISE EN PLACE CONTENEUR	12/02/2016	7 500,00	7	3 214,29	4 285,71	0,00	-4 285,71	0,00
01/01/2020	BORNE 93 L	12/02/2016	5 032,80	7	2 156,91	2 875,89	0,00	-2 875,89	0,00
01/01/2020	PEDALE+ BORNE EVOLUTION 126 LITRES	12/02/2016	2 570,40	7	1 101,60	1 468,80	0,00	-1 468,80	0,00

Modalités et date de sortie (2)	Désignation du bien	Date d'entrée	Valeur d'acquisition (coût historique)	Durée amortissement en années	Cumul amortissements antérieurs à l'exercice	VNC le jour de la cession	Prix de cession	Plus ou moins values (3)	VNC au 31/12 de l'exercice pour les cessions partielles (4)
01/01/2020	AMENAGEMENT ZONE PR CONTENEUR ST SAVOURN	05/07/2016	4 339,20	7	1 859,67	2 479,53	0,00	-2 479,53	0,00
01/01/2020	TX DE VOIRIE ET SERRURERIE CHEM RIQUIER	05/07/2016	7 896,00	7	3 384,00	4 512,00	0,00	-4 512,00	0,00
01/01/2020	TX DE VOIRIE CREATION BATEAUX PR CONTENE	05/07/2016	12 752,40	7	5 465,31	7 287,09	0,00	-7 287,09	0,00
01/01/2020	TX VOIRIE BATEAUX PR CONTENEUR RUE CHAUL	05/07/2016	3 945,60	7	1 690,98	2 254,62	0,00	-2 254,62	0,00
01/01/2020	COMMANDE DE CONTENEURS SUIVANT DEVIS DU	02/09/2016	25 752,00	7	11 036,58	14 715,42	0,00	-14 715,42	0,00
01/01/2020	COMMANDE DE CONTENEURS SUIVANT DEVIS DU	02/09/2016	23 592,00	7	10 110,87	13 481,13	0,00	-13 481,13	0,00
01/01/2020	Bouilladisse 1 cont OM 5 m3	22/09/2016	29 886,00	7	12 808,29	17 077,71	0,00	-17 077,71	0,00
01/01/2020	PLACE JOSEPH RAU SYSTEME ELEVATEUR DE 2	22/09/2016	106 464,00	7	45 627,42	60 836,58	0,00	-60 836,58	0,00
01/01/2020	30 CONTENEURS DE 1100 LITRES	07/10/2016	5 014,80	7	2 149,20	2 865,60	0,00	-2 865,60	0,00
01/01/2020	AMO MISE EN PLACE DES CONTENEURS ENTERR	17/10/2016	8 460,00	7	3 625,71	4 834,29	0,00	-4 834,29	0,00
01/01/2020	ACHAT 300 CONTENANTS DE 240 LITRES	24/10/2016	9 396,00	7	4 026,87	5 369,13	0,00	-5 369,13	0,00
01/01/2020	ACHAT 300 CONTENANTS DE 770 LITRES	24/10/2016	35 388,00	7	15 166,29	20 221,71	0,00	-20 221,71	0,00
01/01/2020	AMO MISE EN PLACE DES CONTENEURS ENTERR	07/11/2016	8 460,00	7	3 625,71	4 834,29	0,00	-4 834,29	0,00
01/01/2020	AMO MISE EN PLACE DES CONTENEURS ENTERR	07/11/2016	5 640,00	7	2 417,13	3 222,87	0,00	-3 222,87	0,00
01/01/2020	CONTENEURS ENTERRES OM 5M3	21/11/2016	29 646,00	7	12 705,42	16 940,58	0,00	-16 940,58	0,00
01/01/2020	SOCLES IMMOBILISATEURS PR CONTENEURS DE	12/12/2016	12 046,20	7	5 162,67	6 883,53	0,00	-6 883,53	0,00
01/01/2020	TX DE GENIE CIVIL MISE EN PLACE CONT ENT	08/03/2017	48 039,60	7	13 725,60	34 314,00	0,00	-34 314,00	0,00
01/01/2020	ACHAT DE CONTENEUR 240L	08/03/2017	9 396,00	7	2 684,58	6 711,42	0,00	-6 711,42	0,00
01/01/2020	ACHAT DE CONTENEUR 770L	08/03/2017	35 388,00	7	10 110,86	25 277,14	0,00	-25 277,14	0,00
01/01/2020	ACHAT DE CONTENEUR 360L	08/03/2017	2 280,00	7	651,42	1 628,58	0,00	-1 628,58	0,00
01/01/2020	ACQUISITION DE CONTAINEURS	06/04/1998	70 409,51	10	70 409,51	0,00	0,00	0,00	0,00
01/01/2020	LOT CERAMIQUE	23/03/2004	1 790,00	0	0,00	1 790,00	0,00	-1 790,00	0,00
01/01/2020	ACQUISITION FOURGONETTE	11/05/2004	13 569,19	10	13 569,19	0,00	0,00	0,00	0,00
01/01/2020	2 BOM 13 ET 15M3	14/01/2004	47 541,00	10	47 541,00	0,00	0,00	0,00	0,00
01/01/2020	BENNE 5126 - MOTEUR - 3593SL13	12/08/2003	13 101,58	10	13 101,58	0,00	0,00	0,00	0,00
01/01/2020	PARC 5139 - CARTER DE PONT - 949TF13	28/02/2003	10 197,51	10	10 197,51	0,00	0,00	0,00	0,00
01/01/2020	BENNE 5159 - EMBRAYGE - 6928YH13	31/10/2003	3 526,06	10	3 526,06	0,00	0,00	0,00	0,00
01/01/2020	BENNE A ORDURES MENAGERES 16 M3	24/11/2003	49 693,80	10	49 693,80	0,00	0,00	0,00	0,00
01/01/2020	CHASSIS P/BOM 16 M3	24/11/2003	57 408,00	10	57 408,00	0,00	0,00	0,00	0,00
01/01/2020	FOURNITURE BOITE VITESSE EMBRAYAGE	27/11/2003	3 191,18	10	3 191,18	0,00	0,00	0,00	0,00
01/01/2020	ACQUISITION D'UNE BENNE A ORDURES 4.5M3	05/12/2003	52 779,48	10	52 779,48	0,00	0,00	0,00	0,00
01/01/2020	ZTV 5126 BOITE VITESSE	27/01/2004	5 211,25	10	5 211,25	0,00	0,00	0,00	0,00
01/01/2020	ACQ. VEHICULE KANGOO	04/08/2004	8 068,00	10	8 068,00	0,00	0,00	0,00	0,00

Modalités et date de sortie (2)	Désignation du bien	Date d'entrée	Valeur d'acquisition (coût historique)	Durée amortissement en années	Cumul amortissements antérieurs à l'exercice	VNC le jour de la cession	Prix de cession	Plus ou moins values (3)	VNC au 31/12 de l'exercice pour les cessions partielles (4)
01/01/2020	CHASSIS 16 TONNES NEUF	02/02/2004	54 298,40	10	54 298,40	0,00	0,00	0,00	0,00
01/01/2020	REPLACEMENT BOITE A VITESSE PARC 5125	07/12/2004	4 491,28	10	4 491,28	0,00	0,00	0,00	0,00
01/01/2020	ins BOAMP A.O. ACQUISITION MAINT. BENNES	05/10/2004	870,70	10	870,70	0,00	0,00	0,00	0,00
01/01/2020	REPLACEMENT COMPACTION PARC 5148	03/02/2005	1 859,43	10	1 859,43	0,00	0,00	0,00	0,00
01/01/2020	VOITURE LEGERE AVEC BENNE DE 2 M3	08/03/2005	19 965,73	10	19 965,73	0,00	0,00	0,00	0,00
01/01/2020	ACQUISITION CHASSIS 10 TONNES	09/03/2005	51 547,60	10	51 547,60	0,00	0,00	0,00	0,00
01/01/2020	ACQUISITION CHASSIS 16 TONNES	09/03/2005	58 006,00	10	58 006,00	0,00	0,00	0,00	0,00
01/01/2020	ACQUISITION CHASSIS 19T	30/03/2005	59 082,40	10	59 082,40	0,00	0,00	0,00	0,00
01/01/2020	ACQUISITION BENNE A ORDURES MENAGERES	28/04/2005	47 541,00	10	47 541,00	0,00	0,00	0,00	0,00
01/01/2020	ACQUISITION BENNE A ORD/MENAGERES 7 A 8	28/04/2005	45 328,40	10	45 328,40	0,00	0,00	0,00	0,00
01/01/2020	ACQUISITION BENNE A ORDURES MENAGERES 16	28/04/2005	49 693,80	10	49 693,80	0,00	0,00	0,00	0,00
01/01/2020	ACQUISITION BOM	23/05/2005	47 541,00	10	47 541,00	0,00	0,00	0,00	0,00
01/01/2020	ACQUISITION CHASSIS	31/03/2005	102 736,40	10	102 736,40	0,00	0,00	0,00	0,00
01/01/2020	acquisition chassis	09/03/2005	58 006,00	10	58 006,00	0,00	0,00	0,00	0,00
01/01/2020	ACQ. COMPACTEURS	02/05/2005	65 780,00	10	65 780,00	0,00	0,00	0,00	0,00
01/01/2020	ACQUISITION MIDLUM 220.16 BOM	03/07/2006	59 321,60	10	59 321,60	0,00	0,00	0,00	0,00
01/01/2020	ACQUISITION BOM - PRENIUM 270-19	03/07/2006	66 916,20	10	66 916,20	0,00	0,00	0,00	0,00
01/01/2020	CHASSIS NISSAN BENETTE COMPACTRICE TYPE	30/08/2006	59 389,77	10	59 389,77	0,00	0,00	0,00	0,00
01/01/2020	BENETTE CIEL OUVERT CHASSIS NISSAN	30/08/2006	41 834,88	10	41 834,88	0,00	0,00	0,00	0,00
01/01/2020	2 BOM ET CHASSIS CORRESPONDANTS	13/09/2006	98 909,20	10	98 909,20	0,00	0,00	0,00	0,00
01/01/2020	ACQUISITION VEHICULE PARC 5676	26/10/2006	13 057,49	10	13 057,49	0,00	0,00	0,00	0,00
01/01/2020	ACQUISITION VEHICULE PARC 5678	26/10/2006	11 002,51	10	11 002,51	0,00	0,00	0,00	0,00
01/01/2020	ACQUISITION VEHICULE PARC 5678	26/10/2006	223,00	10	223,00	0,00	0,00	0,00	0,00
01/01/2020	ACQUISITION VEHICULE PARC 5677	26/10/2006	11 002,51	10	11 002,51	0,00	0,00	0,00	0,00
01/01/2020	ACQUISITION VEHICULE PARC 5677	26/10/2006	223,00	10	223,00	0,00	0,00	0,00	0,00
01/01/2020	ACQUISITION VEHICULE PARC 5675	26/10/2006	13 057,50	10	13 057,50	0,00	0,00	0,00	0,00
01/01/2020	ACQUISITION VEHICULE PARC 5675	26/10/2006	268,00	10	268,00	0,00	0,00	0,00	0,00
01/01/2020	ACQUISITION FOURGONNETTE 354AZE13	06/02/2007	23 056,93	10	23 056,93	0,00	0,00	0,00	0,00
01/01/2020	ACQ. BENNE C.335 - 16m3	14/03/2000	54 788,35	10	54 788,35	0,00	0,00	0,00	0,00
01/01/2020	ACQ. BENNE C.225 - 14,5m3	14/03/2000	54 236,79	10	54 236,79	0,00	0,00	0,00	0,00
01/01/2020	ACQ. BENNE JUMBO EXTRA GRANGE NETTOIEMEN	07/04/1999	41 771,52	10	41 771,52	0,00	0,00	0,00	0,00
01/01/2020	BOITE A VITESSE PARC 5104	21/02/2001	6 164,70	10	6 164,70	0,00	0,00	0,00	0,00
01/01/2020	2 CHASSIS CABINES 17.5 A 19T P	27/02/2001	102 286,58	10	102 286,58	0,00	0,00	0,00	0,00
01/01/2020	CHASSIS-CABINE ETROIT 1,60m P/B.O.M de	28/03/2001	35 736,49	10	35 736,49	0,00	0,00	0,00	0,00
01/01/2020	2 BENNES ORDURES MENAGERES 16 m3 - TY	04/07/2001	100 973,81	10	100 973,81	0,00	0,00	0,00	0,00
01/01/2020	KIT DE PROTECTION BOIS	05/07/2001	556,10	10	556,10	0,00	0,00	0,00	0,00
01/01/2020	BENNE COMPACTION AVEC LEVE-CONTA	18/09/2001	25 161,41	10	25 161,41	0,00	0,00	0,00	0,00
01/01/2020	ACHAT DE VEHICULE	05/06/2002	18 300,00	10	18 300,00	0,00	0,00	0,00	0,00

Modalités et date de sortie (2)	Désignation du bien	Date d'entrée	Valeur d'acquisition (coût historique)	Durée amortissement en années	Cumul amortissements antérieurs à l'exercice	VNC le jour de la cession	Prix de cession	Plus ou moins values (3)	VNC au 31/12 de l'exercice pour les cessions partielles (4)
01/01/2020	ACQUISITION 2 CHASSIS CABINES	24/06/2002	101 506,92	10	101 506,92	0,00	0,00	0,00	0,00
01/01/2020	RENAULT TRAFIC FG 6cv BLANC ENLEVEM. O	12/07/2002	19 158,82	10	19 158,82	0,00	0,00	0,00	0,00
01/01/2020	ACQUISITIONS 2 BOM	12/09/2002	2 762,76	10	2 762,76	0,00	0,00	0,00	0,00
01/01/2020	ACQ. BENNE O.M TYPE 6à7 m3	12/09/2002	76 424,40	10	76 424,40	0,00	0,00	0,00	0,00
01/01/2020	ACQUIS. BENNE A DECHETS TASSEUSE	22/06/1998	25 537,65	10	25 537,65	0,00	0,00	0,00	0,00
01/01/2020	BOM 16 m3	03/03/1997	47 103,27	10	47 103,27	0,00	0,00	0,00	0,00
01/01/2020	ACQ. CHASSIS PORTER PIAGGIO	28/05/1997	10 423,58	10	10 423,58	0,00	0,00	0,00	0,00
01/01/2020	PORTEUR TRADE 100 TDI	08/12/1997	17 853,89	10	17 853,89	0,00	0,00	0,00	0,00
01/01/2020	PONT ARRIERE COMPLET PARC 5139	25/02/2004	7 438,34	10	7 438,34	0,00	0,00	0,00	0,00
01/01/2020	CARTE GRIS KANGOO 351BBB13	16/04/2007	268,00	10	268,00	0,00	0,00	0,00	0,00
01/01/2020	ACQ. KANGOO 351BBB13	16/04/2007	13 057,50	10	13 057,50	0,00	0,00	0,00	0,00
01/01/2020	AFFICHAGE NUMEROS DE PARCS	14/05/2007	211,07	10	211,07	0,00	0,00	0,00	0,00
01/01/2020	ACQ. BOM 16M3 - LA BOUILLADISSE	16/05/2007	51 069,20	10	51 069,20	0,00	0,00	0,00	0,00
01/01/2020	FRAIS ADMINISTRATIFS. ACQ. PARC 370AXN13	04/06/2007	283,00	10	283,00	0,00	0,00	0,00	0,00
01/01/2020	BENNE 8236VS13	18/06/2007	15 000,00	10	15 000,00	0,00	0,00	0,00	0,00
01/01/2020	ACQ. CHASSIS 26 TONNES LOT1	13/12/2007	89 440,47	10	89 440,47	0,00	0,00	0,00	0,00
01/01/2020	ACQ. BOM PARC 179BMC13	17/06/2008	76 011,78	10	76 011,78	0,00	0,00	0,00	0,00
01/01/2020	ACQ BOM PARC 372BLK13	30/06/2008	54 298,40	10	54 298,40	0,00	0,00	0,00	0,00
01/01/2020	KANGOO 970BQD13	28/10/2008	14 355,10	10	14 355,10	0,00	0,00	0,00	0,00
01/01/2020	ACQ. PARC 126BQV13	07/11/2008	11 496,00	10	11 496,00	0,00	0,00	0,00	0,00
01/01/2020	ACQ. PARC 57BQY13	02/12/2008	12 756,01	10	12 756,01	0,00	0,00	0,00	0,00
01/01/2020	ACQ. MASTER FOURGON 235BRH13	05/12/2008	28 045,71	10	28 045,71	0,00	0,00	0,00	0,00
01/01/2020	ACQ. CHASSIS MASCOTT 130.65 C/C BOM	03/04/2009	34 724,13	5	34 724,13	0,00	0,00	0,00	0,00
01/01/2020	ACQ. BENNE ET GRUE	23/04/2009	23 874,21	5	23 874,21	0,00	0,00	0,00	0,00
01/01/2020	ACQ. BOM CHASSIS MAXITY	25/06/2009	30 956,15	5	30 956,15	0,00	0,00	0,00	0,00
01/01/2020	AMENAGEMENT NOUVEAU MASTER	21/07/2009	5 974,02	5	5 974,02	0,00	0,00	0,00	0,00
01/01/2020	ACQ. MASTER IMMATICULE AB384KR	04/08/2009	23 776,48	5	23 776,48	0,00	0,00	0,00	0,00
01/01/2020	BOAMP 121B ACQ. BENNES	13/08/2009	702,45	5	702,45	0,00	0,00	0,00	0,00
01/01/2020	ACQ. BENNE 12M3 ET CHASSIS 16 TONNES	25/08/2009	124 512,32	5	124 512,32	0,00	0,00	0,00	0,00
01/01/2020	ACQ. CHASSIS PTC 16 TONNES	17/05/2010	79 962,17	5	79 962,17	0,00	0,00	0,00	0,00
01/01/2020	ACQ. BOM 5M3 ET CHASSIS 4.5 TONNES	20/05/2010	79 672,74	5	79 672,74	0,00	0,00	0,00	0,00
01/01/2020	ACQ. CHASSIS 10 TONNES	22/06/2010	72 769,42	5	72 769,42	0,00	0,00	0,00	0,00
01/01/2020	ACQ. BENNE 12M3 PARC AW687GS	09/09/2010	57 736,90	5	57 736,90	0,00	0,00	0,00	0,00
01/01/2020	ACQ. BENNE 7M3 PARC AX747PP	09/09/2010	53 210,04	5	53 210,04	0,00	0,00	0,00	0,00
01/01/2020	ACQ. BOM ECOPAC SUPER 5M3 CHASSIS DIESEL	14/10/2010	26 062,52	5	26 062,52	0,00	0,00	0,00	0,00
01/01/2020	ACQ. CHASSIS 26 TONNES PARC BA691VB	20/10/2011	221 260,00	5	221 260,00	0,00	0,00	0,00	0,00
01/01/2020	ACQ. BENNE 1808WXS13	14/11/2011	1,00	5	1,00	0,00	0,00	0,00	0,00
01/01/2020	ACQ. PARC CM-618-YB	03/12/2012	41 644,72	5	41 644,72	0,00	0,00	0,00	0,00
01/01/2020	ACQ. PARC CM-567-YB	03/12/2012	41 644,72	5	41 644,72	0,00	0,00	0,00	0,00
01/01/2020	REINTEG ETUDE OPTIMIS COLLECTE ACQ BENNE	22/10/2012	67 473,53	10	47 231,45	20 242,08	0,00	-20 242,08	0,00
01/01/2020	ACQ. BENNE 12M3	26/02/2013	137 787,57	10	82 672,56	55 115,01	0,00	-55 115,01	0,00
01/01/2020	ACQ. BENNE PARC 5195	13/03/2013	155 862,72	10	93 517,62	62 345,10	0,00	-62 345,10	0,00

Modalités et date de sortie (2)	Désignation du bien	Date d'entrée	Valeur d'acquisition (coût historique)	Durée amortissement en années	Cumul amortissements antérieurs à l'exercice	VNC le jour de la cession	Prix de cession	Plus ou moins values (3)	VNC au 31/12 de l'exercice pour les cessions partielles (4)
01/01/2020	ACQ. BENNE CR-982-MN PARC 5197	29/03/2013	129 360,56	10	77 616,36	51 744,20	0,00	-51 744,20	0,00
01/01/2020	BOAMP ACQ. BENNE OM	19/06/2014	108,00	10	54,00	54,00	0,00	-54,00	0,00
01/01/2020	BOAMP ACQ. BENNES OM	27/10/2014	540,00	10	270,00	270,00	0,00	-270,00	0,00
01/01/2020	BOAMP AMENGT BENNE EN UNITE LAVAGE CONTE	27/10/2014	108,00	10	54,00	54,00	0,00	-54,00	0,00
01/01/2020	ACQ BENNE DN-418-EQ	16/03/2015	79 798,00	10	31 919,20	47 878,80	0,00	-47 878,80	0,00
01/01/2020	ACQ. MAXITY DM-541-XS	16/03/2015	39 600,00	10	15 840,00	23 760,00	0,00	-23 760,00	0,00
01/01/2020	TX REMPLACEMENT COLONNE GRUE PARC 298AHL	17/03/2015	12 339,73	10	4 935,88	7 403,85	0,00	-7 403,85	0,00
01/01/2020	AMENAGT BENNE OM EN UNITE LAVAGE CONTENE	10/04/2015	51 000,00	10	20 400,00	30 600,00	0,00	-30 600,00	0,00
01/01/2020	RACHAT MAXITY AS214TT	13/05/2015	9 595,20	10	3 838,08	5 757,12	0,00	-5 757,12	0,00
01/01/2020	ACQ BENNE DQ-515-RD	19/05/2015	170 136,00	10	68 054,40	102 081,60	0,00	-102 081,60	0,00
01/01/2020	ACQ PARC DS197HC	29/07/2015	39 600,00	10	15 840,00	23 760,00	0,00	-23 760,00	0,00
01/01/2020	ACQ BOXER COLLECTE DY029XA	26/02/2016	32 932,62	10	9 879,78	23 052,84	0,00	-23 052,84	0,00
01/01/2020	ACQ BOXER COLLECTE DY950WZ	26/02/2016	32 932,62	10	9 879,78	23 052,84	0,00	-23 052,84	0,00
01/01/2020	ACQ BOXER COLLECTE DY991WZ	26/02/2016	32 932,62	10	9 879,78	23 052,84	0,00	-23 052,84	0,00
01/01/2020	ACQ BOXER COLLECTE DY014XA	26/02/2016	32 932,62	10	9 879,78	23 052,84	0,00	-23 052,84	0,00
01/01/2020	ACQ COLLECTE MAXITY EA409KR	26/05/2016	39 600,00	10	11 880,00	27 720,00	0,00	-27 720,00	0,00
01/01/2020	MATERIEL INFORMATIQUE	19/03/2004	2 278,38	5	2 278,38	0,00	0,00	0,00	0,00
01/01/2020	matériel informatique	19/03/2004	2 113,68	5	2 113,68	0,00	0,00	0,00	0,00
01/01/2020	ACHAT NOKIA 3410	02/04/2004	1,20	5	1,20	0,00	0,00	0,00	0,00
01/01/2020	COMPAQ + INSTALLATION POSTE	07/12/2004	2 290,18	5	2 290,18	0,00	0,00	0,00	0,00
01/01/2020	EQUIPEMENT BENNES PORTABLES	09/01/2004	2 739,27	5	2 739,27	0,00	0,00	0,00	0,00
01/01/2020	MOBILIER SCE EOM	13/09/2004	3 393,41	5	3 393,41	0,00	0,00	0,00	0,00
01/01/2020	VESTIAIRES	13/07/2004	7 635,26	5	7 635,26	0,00	0,00	0,00	0,00
01/01/2020	POSTE ET CONVERTISSEUR	27/04/2004	325,29	5	325,29	0,00	0,00	0,00	0,00
01/01/2020	REPARTITEURS ECRANS	08/02/2005	687,94	5	687,94	0,00	0,00	0,00	0,00
01/01/2020	PORTABLE NOKIA	07/06/2005	1,20	5	1,20	0,00	0,00	0,00	0,00
01/01/2020	ACQUISITION NOKIA 2600	21/03/2006	2,08	5	2,08	0,00	0,00	0,00	0,00
01/01/2020	ACQUISITION NOKIA 2600	21/12/2005	5,07	5	5,07	0,00	0,00	0,00	0,00
01/01/2020	ACQUISITION NOKIA 2600	25/04/2005	2,01	5	2,01	0,00	0,00	0,00	0,00
01/01/2020	nokia 1600	12/05/2006	1,20	5	1,20	0,00	0,00	0,00	0,00
01/01/2020	TELEPHONE NOKIA 1600 SCE O MENAGERES	11/09/2006	1,20	5	1,20	0,00	0,00	0,00	0,00
01/01/2020	ACQUISITION NOKIA 1600	25/09/2006	2,39	5	2,39	0,00	0,00	0,00	0,00
01/01/2020	ACQUISITION NOKIA 1600	17/10/2006	1,20	5	1,20	0,00	0,00	0,00	0,00
01/01/2020	NOKIA 1600	26/10/2006	3,59	5	3,59	0,00	0,00	0,00	0,00
01/01/2020	ACQUISITION NOKIA 1660 + KITS PIETONS	17/11/2006	1,19	5	1,19	0,00	0,00	0,00	0,00
01/01/2020	ACQUISITION NOKIA 2610	01/02/2007	4,78	5	4,78	0,00	0,00	0,00	0,00
01/01/2020	ACQUISITION NOKIA 1600	04/10/2006	11,35	5	11,35	0,00	0,00	0,00	0,00
01/01/2020	ACQ. NOKIA 2610	22/02/2007	10,49	5	10,49	0,00	0,00	0,00	0,00
01/01/2020	CARTES/CONSOLES/MODEM	05/02/2001	15 972,02	5	15 972,02	0,00	0,00	0,00	0,00
01/01/2020	Console informatique déchetter	04/06/2002	2 005,62	5	2 005,62	0,00	0,00	0,00	0,00
01/01/2020	NOKIA 2610	14/05/2007	1,20	5	1,20	0,00	0,00	0,00	0,00
01/01/2020	SYSTEME INFORMATIQUE DE PESEE	02/07/2007	9 962,68	5	9 962,68	0,00	0,00	0,00	0,00

Modalités et date de sortie (2)	Désignation du bien	Date d'entrée	Valeur d'acquisition (coût historique)	Durée amortissement en années	Cumul amortissements antérieurs à l'exercice	VNC le jour de la cession	Prix de cession	Plus ou moins values (3)	VNC au 31/12 de l'exercice pour les cessions partielles (4)
01/01/2020	NOKIA 2610	23/07/2007	4,78	5	4,78	0,00	0,00	0,00	0,00
01/01/2020	MOTOROLA M930	30/07/2007	2,05	5	2,05	0,00	0,00	0,00	0,00
01/01/2020	MOTOROLA M930	02/08/2007	413,27	5	413,27	0,00	0,00	0,00	0,00
01/01/2020	NOKIA 2610	01/10/2007	1,20	5	1,20	0,00	0,00	0,00	0,00
01/01/2020	ACQUISITION NOKIA 3110	07/11/2007	12,55	5	12,55	0,00	0,00	0,00	0,00
01/01/2020	ACQ. KITS MAINS LIBRES	27/11/2007	2 102,43	5	2 102,43	0,00	0,00	0,00	0,00
01/01/2020	ACQ. TEL PORTABLE	07/12/2007	1,20	5	1,20	0,00	0,00	0,00	0,00
01/01/2020	APPAREIL PHOTO	13/12/2007	160,04	5	160,04	0,00	0,00	0,00	0,00
01/01/2020	ACQ NOKIA 2610	05/09/2007	2,39	5	2,39	0,00	0,00	0,00	0,00
01/01/2020	ACK. NOKIA 1600	05/02/2008	1,20	5	1,20	0,00	0,00	0,00	0,00
01/01/2020	ACQ. NOKIA 1600	05/02/2008	1,20	5	1,20	0,00	0,00	0,00	0,00
01/01/2020	NAVIGATEUR NOMADE GPSN40	14/02/2008	391,31	5	391,31	0,00	0,00	0,00	0,00
01/01/2020	ACQ. MOTOROLA M930	03/03/2008	576,39	5	576,39	0,00	0,00	0,00	0,00
01/01/2020	ACQ. SIEMENS GIGASET	03/03/2008	34,99	5	34,99	0,00	0,00	0,00	0,00
01/01/2020	ACQ. NOKIA 2610	03/03/2008	3,59	5	3,59	0,00	0,00	0,00	0,00
01/01/2020	ANNONCE SYST GEST INFOR DECHETERIES	03/06/2008	174,08	5	174,08	0,00	0,00	0,00	0,00
01/01/2020	ACQ. COMODO CHARGEUSE PNEU	26/06/2008	729,58	5	729,58	0,00	0,00	0,00	0,00
01/01/2020	ACQ. NOKIA 3110	09/07/2008	2,02	5	2,02	0,00	0,00	0,00	0,00
01/01/2020	ACQ. NOKIA 3110	09/07/2008	8,11	5	8,11	0,00	0,00	0,00	0,00
01/01/2020	ACQ. KITS PIETONS	09/07/2008	39,47	5	39,47	0,00	0,00	0,00	0,00
01/01/2020	ACQ. NOKIA 3110 CLASSIC	05/09/2008	1,20	5	1,20	0,00	0,00	0,00	0,00
01/01/2020	ACQ. NOKIA 3110 CLASSIC	10/09/2008	15,15	5	15,15	0,00	0,00	0,00	0,00
01/01/2020	INSTALLATION KIT MAIN LIBRE	10/09/2008	563,46	5	563,46	0,00	0,00	0,00	0,00
01/01/2020	ACQ. NOKIA 3110 CLASSIC	10/09/2008	1,20	5	1,20	0,00	0,00	0,00	0,00
01/01/2020	ACQ. MOTOROLA M930	09/10/2008	1 230,89	5	1 230,89	0,00	0,00	0,00	0,00
01/01/2020	NOKIA 3110 CLASSIC	28/10/2008	2,39	5	2,39	0,00	0,00	0,00	0,00
01/01/2020	ACQ. NOKIA 6300 BLACK SILVER	05/12/2008	4,78	5	4,78	0,00	0,00	0,00	0,00
01/01/2020	TELEPHONE DECHETTERIE ST MITRE	27/01/2009	49,99	5	49,99	0,00	0,00	0,00	0,00
01/01/2020	ARMOIRES POUR GARAGE BOM	27/02/2009	327,41	5	327,41	0,00	0,00	0,00	0,00
01/01/2020	ACQ. NOKIA 3109 ET CABLE ALLUME CIGARE	17/03/2009	156,72	5	156,72	0,00	0,00	0,00	0,00
01/01/2020	ACQ. NOKIA 3109	20/03/2009	1,04	5	1,04	0,00	0,00	0,00	0,00
01/01/2020	ACQ. NOKIA 6300	27/03/2009	6,15	5	6,15	0,00	0,00	0,00	0,00
01/01/2020	ACQ. NOKIA 3109 CLASSIC	03/04/2009	1,20	5	1,20	0,00	0,00	0,00	0,00
01/01/2020	CABLE ALLUME CIGARE ET KI PARROT	03/04/2009	183,02	5	183,02	0,00	0,00	0,00	0,00
01/01/2020	MONTAGE AVEC VENTE POSTE TEL	20/04/2009	136,75	5	136,75	0,00	0,00	0,00	0,00
01/01/2020	APPAREIL PHOTO	20/04/2009	159,07	5	159,07	0,00	0,00	0,00	0,00
01/01/2020	APPAREIL PHOTO	20/05/2009	159,00	5	159,00	0,00	0,00	0,00	0,00
01/01/2020	NOKIA 5800 XPRESS	22/06/2009	1,00	5	1,00	0,00	0,00	0,00	0,00
01/01/2020	ACQ.TEL PORTABLE NOKIA 3109 CLASSIC	06/08/2009	2,39	5	2,39	0,00	0,00	0,00	0,00
01/01/2020	ACQ. ALCATEL MODEM USB X200D NOIR	28/08/2009	2,39	5	2,39	0,00	0,00	0,00	0,00
01/01/2020	ACQ. NOKIA 6300 BLACK SILVER	26/10/2009	1,20	5	1,20	0,00	0,00	0,00	0,00
01/01/2020	ACQ. NOKIA 6300 BLACK P/SERVICE TOURISME	10/12/2009	125,58	5	125,58	0,00	0,00	0,00	0,00
01/01/2020	ACQ. 5 NOKIA 6300 BLACK SILVER	28/01/2010	627,90	5	627,90	0,00	0,00	0,00	0,00

Modalités et date de sortie (2)	Désignation du bien	Date d'entrée	Valeur d'acquisition (coût historique)	Durée amortissement en années	Cumul amortissements antérieurs à l'exercice	VNC le jour de la cession	Prix de cession	Plus ou moins values (3)	VNC au 31/12 de l'exercice pour les cessions partielles (4)
01/01/2020	ACQ. NOKIA 7230 GRAPHITE	28/10/2010	1,20	5	1,20	0,00	0,00	0,00	0,00
01/01/2020	ACQ. TEL PORTABLE	26/11/2010	133,04	5	133,04	0,00	0,00	0,00	0,00
01/01/2020	COMPLEMENT MARCHE RADIO DES BOM	17/05/2016	2 658,00	5	1 594,80	1 063,20	0,00	-1 063,20	0,00
01/01/2020	EQUIPEMENT CIBI N°13894	17/05/2016	22 716,60	5	13 629,96	9 086,64	0,00	-9 086,64	0,00
01/01/2020	FABRICATION ARMOIRE BLINDE POUR LE CAFE	14/05/2007	1 054,87	10	1 054,87	0,00	0,00	0,00	0,00
01/01/2020	MOBILIER GARAGE BOM	13/02/2009	1 052,48	10	1 052,48	0,00	0,00	0,00	0,00
01/01/2020	MOBILIER VESTIAIRE GARAGE BOM	13/02/2009	3 455,96	10	3 455,96	0,00	0,00	0,00	0,00
01/01/2020	VESTIAIRES GARAGE BOM	11/05/2009	11 322,88	10	11 322,88	0,00	0,00	0,00	0,00
01/01/2020	MOBILIER DECHETERIE PEYPIN	09/07/2012	2 410,13	10	1 687,07	723,06	0,00	-723,06	0,00
01/01/2020	TABLE BANCS PIQUE NIQUE COLLECTE	01/09/2016	678,00	10	203,40	474,60	0,00	-474,60	0,00
01/01/2020	CARTES MAGNETIQUES P/DECHETTERIE	06/12/2005	182,99	10	182,99	0,00	0,00	0,00	0,00
01/01/2020	aspirateur pro pour sce om	22/12/2005	836,00	10	836,00	0,00	0,00	0,00	0,00
01/01/2020	TELEPHONE NOKIA 3210	21/12/1999	403,44	1	403,44	0,00	0,00	0,00	0,00
01/01/2020	ACQ. TELEPHONE GSM FIXE MOTOROLA P/BENNE	26/04/1999	1 537,75	10	1 537,75	0,00	0,00	0,00	0,00
01/01/2020	20.000 PRE-CONTENANTS P/COLLECTE	21/02/2001	80 224,77	10	80 224,77	0,00	0,00	0,00	0,00
01/01/2020	ANTENNE TROIT BI-BANDE S/BENNE	17/07/2001	1 010,47	10	1 010,47	0,00	0,00	0,00	0,00
01/01/2020	CARTES MAGNETIQUES CONTROLE DECHETTERI	14/12/2001	1 624,55	10	1 624,55	0,00	0,00	0,00	0,00
01/01/2020	ACHAT 5 TEL PORTABLES	04/06/1998	1 413,83	10	1 413,83	0,00	0,00	0,00	0,00
01/01/2020	EXTINCTEURS DECHETTERIES AUBAGNE AURIOL	29/11/2004	2 556,64	10	2 556,64	0,00	0,00	0,00	0,00
01/01/2020	TELEPHONE SIEMENS CT PEYPIN	02/07/2007	75,09	10	75,09	0,00	0,00	0,00	0,00
01/01/2020	CLIMATISATION GARAGE BOM	25/11/2008	3 767,40	10	3 767,40	0,00	0,00	0,00	0,00
01/01/2020	DEPOSE ET POSE CHAUFFE EAU GARAGE BOM	27/01/2009	5 023,20	10	5 023,20	0,00	0,00	0,00	0,00
01/01/2020	PANNEAUX VILLE PROPRE AUBAGNE	02/06/2009	608,64	10	608,64	0,00	0,00	0,00	0,00
01/01/2020	INSTALL. PONT BASCULE DECHETTERIE PEYPIN	16/06/2009	6 918,86	10	6 918,86	0,00	0,00	0,00	0,00
01/01/2020	ACQ. 4 ARMOIRES DDM	21/07/2009	36 592,82	10	36 592,82	0,00	0,00	0,00	0,00
01/01/2020	TX SERRURERIE DECHETTERIE ST MITRE	01/09/2009	568,10	10	568,10	0,00	0,00	0,00	0,00
01/01/2020	TX TOILETTES VESTIAIRES BENNES	07/03/2011	1 943,50	10	1 554,80	388,70	0,00	-388,70	0,00
01/01/2020	POSE CABINE DOUCHE DECHETERIE PEYPIN	22/08/2012	448,50	10	313,95	134,55	0,00	-134,55	0,00
01/01/2020	SIGNALISATION DECHETERIE PEYPIN	18/08/2014	2 658,00	10	1 329,00	1 329,00	0,00	-1 329,00	0,00
01/01/2020	PANNEAUX SIGNALISATION DECHETERIE AUBAGN	23/09/2014	2 496,00	10	1 248,00	1 248,00	0,00	-1 248,00	0,00
01/01/2020	PANNEAUX SIGNALISATIONS DECHETERIE AURIO	23/09/2014	2 676,00	10	1 338,00	1 338,00	0,00	-1 338,00	0,00
01/01/2020	PANNEAUX INFO LASCOURS ROQUEVAIRE	30/09/2014	1 494,00	10	747,00	747,00	0,00	-747,00	0,00
01/01/2020	PANNEAU INFO PIN VERT AUBAGNE	09/10/2014	498,00	10	249,00	249,00	0,00	-249,00	0,00
01/01/2020	POSE PANNEAUX ST ZACHARIE ET LA PENNE	27/10/2014	1 992,00	10	996,00	996,00	0,00	-996,00	0,00
01/01/2020	FABRICATION ET POSE PANNEAU DECHETERIE P	27/10/2014	2 496,00	10	1 248,00	1 248,00	0,00	-1 248,00	0,00

Modalités et date de sortie (2)	Désignation du bien	Date d'entrée	Valeur d'acquisition (coût historique)	Durée amortissement en années	Cumul amortissements antérieurs à l'exercice	VNC le jour de la cession	Prix de cession	Plus ou moins values (3)	VNC au 31/12 de l'exercice pour les cessions partielles (4)
01/01/2020	TX PANNEAU DECHETS VALDONNE	08/04/2015	498,00	10	199,20	298,80	0,00	-298,80	0,00
01/01/2020	ACQ VEHICULE DX372NP BOM	08/02/2016	170 136,00	10	51 040,80	119 095,20	0,00	-119 095,20	0,00
01/01/2020	ACQUI D19 BOM-EF-782-JY	15/12/2016	170 136,00	10	51 040,80	119 095,20	0,00	-119 095,20	0,00
01/01/2020	2016610100_HM	31/12/2018	7 164,00	10	716,40	6 447,60	0,00	-6 447,60	0,00
01/01/2020	2016610100_Z170433-37	31/12/2018	197 037,68	10	19 703,77	177 333,91	0,00	-177 333,91	0,00
01/01/2020	2016610400_Z170433-37	31/12/2018	681,61	1	681,61	0,00	0,00	0,00	0,00
01/01/2020	2017405200_HM	31/12/2018	16 846,80	10	1 684,68	15 162,12	0,00	-15 162,12	0,00
01/01/2020	2016610200_Z170433-17	31/12/2018	262 776,53	7	37 539,50	225 237,03	0,00	-225 237,03	0,00
01/01/2020	2017405400_Z170433-17	31/12/2018	1 282 007,18	7	183 143,88	1 098 863,30	0,00	-1 098 863,30	0,00
01/01/2020	2017405100_W2015_019B	31/12/2018	30 608,04	7	4 372,58	26 235,46	0,00	-26 235,46	0,00
01/01/2020	2017405200_W2015_043B	31/12/2018	236 572,42	7	33 796,06	202 776,36	0,00	-202 776,36	0,00
01/01/2020	2017405200_W2015_043C	31/12/2018	46 714,80	7	6 673,54	40 041,26	0,00	-40 041,26	0,00
01/01/2020	2017405200_W2017_012	31/12/2018	47 566,64	7	6 795,23	40 771,41	0,00	-40 771,41	0,00
01/01/2020	2017405200_W2017_021	31/12/2018	250 743,18	7	35 820,45	214 922,73	0,00	-214 922,73	0,00
01/01/2020	2017405500_HM	31/12/2018	15 132,00	7	2 161,71	12 970,29	0,00	-12 970,29	0,00
01/01/2020	2017405500_W2015_043C	31/12/2018	87 954,96	7	12 564,99	75 389,97	0,00	-75 389,97	0,00
01/01/2020	2017405500_W2015_043A	31/12/2018	76 152,53	7	10 878,93	65 273,60	0,00	-65 273,60	0,00
01/01/2020	2017405200_HM	31/12/2018	20 271,11	8	2 533,89	17 737,22	0,00	-17 737,22	0,00
01/01/2020	2017405100_Z190155A00	31/12/2019	5 760,00	20	0,00	5 760,00	0,00	-5 760,00	0,00
01/01/2020	2016610100_HM	31/12/2019	9 120,00	10	0,00	9 120,00	0,00	-9 120,00	0,00
01/01/2020	2016610100_YCT7617324	31/12/2019	2 484,24	10	0,00	2 484,24	0,00	-2 484,24	0,00
01/01/2020	2016610100_Z170433-37	31/12/2019	1 422,40	10	0,00	1 422,40	0,00	-1 422,40	0,00
01/01/2020	2016610100_Z190163-3	31/12/2019	105 357,55	10	0,00	105 357,55	0,00	-105 357,55	0,00
01/01/2020	2016610100_Z190244F00	31/12/2019	100 045,80	10	0,00	100 045,80	0,00	-100 045,80	0,00
01/01/2020	2016610200_Z190163_1	31/12/2019	411 816,50	7	0,00	411 816,50	0,00	-411 816,50	0,00
01/01/2020	2016610300_YRA2017003	31/12/2019	12 817,43	10	0,00	12 817,43	0,00	-12 817,43	0,00
01/01/2020	2016610400_HM	31/12/2019	7 113,49	10	0,00	7 113,49	0,00	-7 113,49	0,00
01/01/2020	2017405200_HM	31/12/2019	75 104,39	0	0,00	75 104,39	0,00	-75 104,39	0,00
01/01/2020	2017405200_Z190154A00	31/12/2019	6 670,80	0	0,00	6 670,80	0,00	-6 670,80	0,00
01/01/2020	2017405200_W2015_043B	31/12/2019	145 832,45	7	0,00	145 832,45	0,00	-145 832,45	0,00
01/01/2020	2017405500_HM	31/12/2019	5 544,00	7	0,00	5 544,00	0,00	-5 544,00	0,00
01/01/2020	2017405500_W2015_043A	31/12/2019	31 409,64	7	0,00	31 409,64	0,00	-31 409,64	0,00
01/01/2020	2017405500_W2015_043C	31/12/2019	120 288,00	7	0,00	120 288,00	0,00	-120 288,00	0,00
01/01/2020	2017405500_Z18371	31/12/2019	573,84	1	0,00	573,84	0,00	-573,84	0,00
01/01/2020	2017405500_Z190244F00	31/12/2019	49 868,46	7	0,00	49 868,46	0,00	-49 868,46	0,00
01/01/2020	2017405500_Z190370F00	31/12/2019	13 935,60	7	0,00	13 935,60	0,00	-13 935,60	0,00
01/01/2020	2017405100_HM	31/12/2019	1 237,20	1	0,00	1 237,20	0,00	-1 237,20	0,00
01/01/2020	2017405100_W2015_019B	31/12/2019	3 916,80	10	0,00	3 916,80	0,00	-3 916,80	0,00
01/01/2020	2017405100_Z190155A00	31/12/2019	37 227,60	10	0,00	37 227,60	0,00	-37 227,60	0,00
01/01/2020	2017405200_HM	31/12/2019	18 885,60	10	0,00	18 885,60	0,00	-18 885,60	0,00
01/01/2020	2017405200_W2017_012	31/12/2019	37 124,52	10	0,00	37 124,52	0,00	-37 124,52	0,00
01/01/2020	2017405200_W2017_021	31/12/2019	198 845,82	10	0,00	198 845,82	0,00	-198 845,82	0,00
01/01/2020	2017405200_Z190154A00	31/12/2019	73 552,38	10	0,00	73 552,38	0,00	-73 552,38	0,00
01/01/2020	2017405200_Z19147	31/12/2019	4 164,00	10	0,00	4 164,00	0,00	-4 164,00	0,00
01/01/2020	2017405300_HM	31/12/2019	80 444,96	10	0,00	80 444,96	0,00	-80 444,96	0,00
01/01/2020	2017405300_W2015_019B	31/12/2019	5 373,96	10	0,00	5 373,96	0,00	-5 373,96	0,00

Modalités et date de sortie (2)	Désignation du bien	Date d'entrée	Valeur d'acquisition (coût historique)	Durée amortissement en années	Cumul amortissements antérieurs à l'exercice	VNC le jour de la cession	Prix de cession	Plus ou moins values (3)	VNC au 31/12 de l'exercice pour les cessions partielles (4)
01/01/2020	2017405300_W2015_050A	31/12/2019	18 312,00	10	0,00	18 312,00	0,00	-18 312,00	0,00
01/01/2020	2017405300_Z18371	31/12/2019	4 841,16	10	0,00	4 841,16	0,00	-4 841,16	0,00
01/01/2020	2017405300_T170036MR	31/12/2019	56 263,32	10	0,00	56 263,32	0,00	-56 263,32	0,00
01/01/2020	2017405300_Z190155A00	31/12/2019	72 821,40	10	0,00	72 821,40	0,00	-72 821,40	0,00
01/01/2020	2017405300_Z190154A00	31/12/2019	57 540,00	10	0,00	57 540,00	0,00	-57 540,00	0,00
01/01/2020	2017405300_W18013	31/12/2019	19 374,19	10	0,00	19 374,19	0,00	-19 374,19	0,00
01/01/2020	2017405300_W18014	31/12/2019	17 062,82	10	0,00	17 062,82	0,00	-17 062,82	0,00
01/01/2020	2017405300_W18015	31/12/2019	13 195,07	10	0,00	13 195,07	0,00	-13 195,07	0,00
01/01/2020	2017405300_W18016	31/12/2019	10 356,71	10	0,00	10 356,71	0,00	-10 356,71	0,00
01/01/2020	2017405300_W18017	31/12/2019	12 808,48	10	0,00	12 808,48	0,00	-12 808,48	0,00
01/01/2020	2017405300_Z18081	31/12/2019	398,40	1	0,00	398,40	0,00	-398,40	0,00
01/01/2020	2017405300 HM	31/12/2019	3 695,26	10	0,00	3 695,26	0,00	-3 695,26	0,00
Mises en concession ou affermage							0,00	0,00	
Mise à la réforme							635 425,11	597 587,79	
02/10/2020	LOT 10 ACQ BROYEUR DEFIBREUR VALLON DU F	01/02/2009	205 712,00	7	167 874,68	37 837,32	205 712,00	167 874,68	0,00
02/10/2020	CITROEN BERLINGO 5275 ZL 13 Mini-benne	01/02/2003	22 041,30	10	22 041,30	0,00	22 041,30	22 041,30	0,00
02/10/2020	RENAULT CLIO 5P CAMPUS 249 BJV 13	01/02/2008	9 905,20	8	9 905,20	0,00	9 905,20	9 905,20	0,00
02/10/2020	RENAULT CLIO 5P CAMPUS 955 BKT 13	01/02/2008	10 714,30	8	10 714,30	0,00	10 714,30	10 714,30	0,00
02/10/2020	Engin compacteur PACKMAT	01/02/2008	111 141,89	8	111 141,89	0,00	111 141,89	111 141,89	0,00
02/10/2020	Mini benne Master propulsion 218 BSD 13	01/02/2009	66 674,37	10	66 674,37	0,00	66 674,37	66 674,37	0,00
02/10/2020	Benne PRENIUM AB 925 SZ	01/02/2009	133 714,09	10	133 714,09	0,00	133 714,09	133 714,09	0,00
09/12/2020	ACQUISITION MINI BENNE BD 301 TF	01/02/2010	75 251,96	10	75 251,96	0,00	75 521,96	75 521,96	0,00
Divers							0,00	0,00	
16/09/2020	CHARTER PCET PHASE 2	21/11/2014	8 400,00	5	8 400,00	0,00	0,00	0,00	0,00
16/09/2020	AIDE A LA PIERRE	01/01/2007	3 787 400,00	5	3 787 400,00	0,00	0,00	0,00	0,00
16/09/2020	AIDE A LA PIERRE	01/01/2008	6 278 208,00	5	6 278 208,00	0,00	0,00	0,00	0,00
16/09/2020	AIDE A LA PIERRE	01/01/2009	1 690 000,00	5	1 690 000,00	0,00	0,00	0,00	0,00
16/09/2020	AIDE A LA PIERRE DDTM	01/01/2010	8 100 000,00	5	8 100 000,00	0,00	0,00	0,00	0,00
16/09/2020	AIDE A LA PIERRE DREAL	01/01/2011	2 815 289,00	5	2 815 289,00	0,00	0,00	0,00	0,00
16/09/2020	AIDE A LA PIERRE DDTM	01/01/2011	3 653 682,00	5	3 653 682,00	0,00	0,00	0,00	0,00
18/12/2020	I211305-ETUDES L2 NORD	01/01/2005	156 580,00	15	156 580,00	0,00	0,00	0,00	0,00
18/12/2020	C14100 convention VDM 2014	29/07/2015	10 085,29	5	10 085,29	0,00	0,00	0,00	0,00
18/12/2020	I533503-AMENAGEMENT LA PLAINE DU CAIRE	01/01/2004	42 757,00	15	42 757,00	0,00	0,00	0,00	0,00
18/12/2020	2004/00072-RENOV EQUIPEMENTS SPORTIFS	01/01/2005	204 224,50	15	204 224,50	0,00	0,00	0,00	0,00
18/12/2020	I533503-AMENAGEMENT LA PLAINE DU CAIRE	01/01/2005	40 035,00	15	40 035,00	0,00	0,00	0,00	0,00
18/12/2020	I701601-POLE MULTIMEDIA BELLE DE MAI	01/01/2005	2 332 247,48	15	2 332 247,48	0,00	0,00	0,00	0,00
30/12/2020	2011/00047 PA11096	14/01/2013	2 392,00	5	2 392,00	0,00	0,00	0,00	0,00
30/12/2020	2005/00171 090110 VOIE CENTRE VILLE CONT	01/01/2011	13 322,24	5	13 322,24	0,00	0,00	0,00	0,00

Modalités et date de sortie (2)	Désignation du bien	Date d'entrée	Valeur d'acquisition (coût historique)	Durée amortissement en années	Cumul amortissements antérieurs à l'exercice	VNC le jour de la cession	Prix de cession	Plus ou moins values (3)	VNC au 31/12 de l'exercice pour les cessions partielles (4)
30/12/2020	2009/00224 PA11011 OPC PROJETS ANRU	01/01/2011	63 878,36	5	63 878,36	0,00	0,00	0,00	0,00
30/12/2020	2010/00023 090110 RUISSEAU - CARAVELLE	01/01/2011	44 415,85	5	44 415,85	0,00	0,00	0,00	0,00
30/12/2020	2011/00040 ACTION AGRICULTURE	01/01/2011	2 707,95	5	2 707,95	0,00	0,00	0,00	0,00
30/12/2020	2011/00040 091211 ACTION AGRICULTURE	01/01/2011	35 414,00	5	35 414,00	0,00	0,00	0,00	0,00
30/12/2020	2010/00047 110 067 DONNEES GEOGRAPHIQUES	01/01/2011	15 823,08	5	15 823,08	0,00	0,00	0,00	0,00
30/12/2020	CARRY-LE ROUET	11/12/2012	225 190,13	5	225 190,13	0,00	0,00	0,00	0,00
30/12/2020	MARIGNANE, Plan topo voiries N°9 et 116	23/04/2012	11 297,87	5	11 297,87	0,00	0,00	0,00	0,00
30/12/2020	PHASE 2 - MARCHE 110067MA	30/05/2012	47 469,24	5	47 469,24	0,00	0,00	0,00	0,00
30/12/2020	ASS TECH VEP - COMMANDE N°4	06/12/2012	385 560,40	5	385 560,40	0,00	0,00	0,00	0,00
30/12/2020	ACOMPTE N° 5-COMITES DE SUIVI ASSISTANCE	11/05/2012	62 598,64	5	62 598,64	0,00	0,00	0,00	0,00
30/12/2020	ETAPE 2 & 3 PROGRAMME CONSERVATI(REPORT)	11/05/2012	31 476,00	5	31 476,00	0,00	0,00	0,00	0,00
30/12/2020	FORFAIT ANNUEL 2011-CIF	20/02/2012	29 455,49	5	29 455,49	0,00	0,00	0,00	0,00
30/12/2020	ETUDE FAISABILITE AMGT SITE CARTONNERIE	05/03/2012	48 198,80	5	48 198,80	0,00	0,00	0,00	0,00
30/12/2020	PHASE 1:ETAT LIEUX,ANALYSES & ASSISTANCE	05/12/2012	18 971,55	5	18 971,55	0,00	0,00	0,00	0,00
30/12/2020	SEPTEMES LES VALLONS - LA CARAVELLE	05/06/2012	3 210,06	5	3 210,06	0,00	0,00	0,00	0,00
30/12/2020	Septemes les Vallons - ruis la Caravelle	06/08/2012	26 369,56	5	26 369,56	0,00	0,00	0,00	0,00
30/12/2020	2008/00154 PA12053	03/04/2013	2 720,90	5	2 720,90	0,00	0,00	0,00	0,00
30/12/2020	2007/00077 111445CO	12/09/2013	7 873,00	5	7 873,00	0,00	0,00	0,00	0,00
30/12/2020	2007/00077 (PAS DE MARCHE)	11/01/2013	7 873,00	5	7 873,00	0,00	0,00	0,00	0,00
30/12/2020	2013/00050 110189MA	02/08/2013	40 483,28	5	40 483,28	0,00	0,00	0,00	0,00
30/12/2020	2009/00108 090003MR	17/05/2013	5 913,54	5	5 913,54	0,00	0,00	0,00	0,00
30/12/2020	2009/00108 120054MR	25/07/2013	70 190,26	5	70 190,26	0,00	0,00	0,00	0,00
30/12/2020	2009/00108 120056MR	29/04/2013	37 279,32	5	37 279,32	0,00	0,00	0,00	0,00
30/12/2020	2011/0047B 20149MR	13/06/2013	80 432,73	5	80 432,73	0,00	0,00	0,00	0,00
30/12/2020	2011/0047B PA13096	14/10/2013	7 598,22	5	7 598,22	0,00	0,00	0,00	0,00
30/12/2020	2010/00003 PA13036	22/08/2013	16 788,85	5	16 788,85	0,00	0,00	0,00	0,00
30/12/2020	2009/00108 120055MR	03/04/2013	5 023,20	5	5 023,20	0,00	0,00	0,00	0,00
30/12/2020	2011/0047B 120148MR	24/09/2013	873 854,33	5	873 854,33	0,00	0,00	0,00	0,00
30/12/2020	2011/0047B 090002MR	29/03/2013	50 585,54	5	50 585,54	0,00	0,00	0,00	0,00
30/12/2020	2011/00040 121226CO	10/07/2013	23 920,00	5	23 920,00	0,00	0,00	0,00	0,00
30/12/2020	2008/00145 (PAS DE MARCHE)	25/07/2013	5 984,00	5	5 984,00	0,00	0,00	0,00	0,00
30/12/2020	2008/00145 120149MR	28/08/2013	17 669,04	5	17 669,04	0,00	0,00	0,00	0,00
30/12/2020	2008/00145 110057MR	04/06/2013	10 068,10	5	10 068,10	0,00	0,00	0,00	0,00
30/12/2020	2008/00145 090003MR	05/03/2013	2 481,92	5	2 481,92	0,00	0,00	0,00	0,00
30/12/2020	2008/00145 110056MR	22/01/2013	13 250,06	5	13 250,06	0,00	0,00	0,00	0,00
30/12/2020	2008/00145 110058MR	22/01/2013	14 582,34	5	14 582,34	0,00	0,00	0,00	0,00
30/12/2020	2010/00003 PA120149MR F210-2031	10/12/2013	2 148,73	5	2 148,73	0,00	0,00	0,00	0,00
30/12/2020	MISSION AMO PAR L'ANRU	14/10/2014	53 970,00	5	53 970,00	0,00	0,00	0,00	0,00
30/12/2020	ANNONCE PUB MO CIMETIERE LA CIOTAT	16/09/2014	15 114,00	5	15 114,00	0,00	0,00	0,00	0,00
30/12/2020	LICENCE ANNUELLE HERE MAPS FOR GEOCONCEP	22/12/2014	2 892,00	5	2 892,00	0,00	0,00	0,00	0,00

Modalités et date de sortie (2)	Désignation du bien	Date d'entrée	Valeur d'acquisition (coût historique)	Durée amortissement en années	Cumul amortissements antérieurs à l'exercice	VNC le jour de la cession	Prix de cession	Plus ou moins values (3)	VNC au 31/12 de l'exercice pour les cessions partielles (4)
30/12/2020	[C14056] 021219CO - ACCHAT LICENCE	28/03/2014	14 503,99	5	14 503,99	0,00	0,00	0,00	0,00
30/12/2020	PA12181MR - EQUIP PUBLICS - DEVIS 5	02/12/2014	16 484,85	5	16 484,85	0,00	0,00	0,00	0,00
30/12/2020	DEFINITION FINALITE ET PRINCIPE CHARTE	16/05/2014	7 500,00	5	7 500,00	0,00	0,00	0,00	0,00
30/12/2020	ELABOR CHARTE PCET SOUS PHASE 1.3	27/06/2014	2 760,00	5	2 760,00	0,00	0,00	0,00	0,00
30/12/2020	130179MR- PUBLICITE CIMETIERE GEMENOS	07/05/2015	408,12	1	408,12	0,00	0,00	0,00	0,00
30/12/2020	2011/00052 - 120149MR	24/08/2016	911,38	1	911,38	0,00	0,00	0,00	0,00
30/12/2020	2015/00170 - 140131MR	17/11/2016	9 562,19	1	9 562,19	0,00	0,00	0,00	0,00
30/12/2020	2015/00169 - 150133MR	23/11/2016	1 114,80	1	1 114,80	0,00	0,00	0,00	0,00
30/12/2020	2015/00182 - 150133MR	23/11/2016	1 114,80	1	1 114,80	0,00	0,00	0,00	0,00
30/12/2020	ASSIS JU MOE EXTENSION	15/05/2014	7 337,68	6	7 337,68	0,00	0,00	0,00	0,00
30/12/2020	PUB-SM-2012-020-C310-2033/822-EFFET011	30/03/2012	7 475,81	5	7 475,81	0,00	0,00	0,00	0,00
30/12/2020	2012/SMG/142/RB	04/04/2012	3 150,00	5	3 150,00	0,00	0,00	0,00	0,00
30/12/2020	2012/SMG/143/RB	05/04/2012	12 181,38	5	12 181,38	0,00	0,00	0,00	0,00
30/12/2020	INSERTION MARCHÉ	14/06/2012	11 329,33	5	11 329,33	0,00	0,00	0,00	0,00
30/12/2020	INSERTION JO	12/06/2012	1 620,00	5	1 620,00	0,00	0,00	0,00	0,00
30/12/2020	PUB-SM-2012-016 F12-03543 PUB MLLE 13002	19/03/2012	720,00	1	720,00	0,00	0,00	0,00	0,00
30/12/2020	2011/00044 MODENISATION SIGNALISATION	27/06/2011	2 255,50	5	2 255,50	0,00	0,00	0,00	0,00
30/12/2020	2011/000444 090146MODENISAT° SIGNALISAT°	04/07/2011	6 243,12	5	6 243,12	0,00	0,00	0,00	0,00
30/12/2020	2011/00044 090147 MODERNISAT° SIGNALISAT	24/06/2011	6 492,84	5	6 492,84	0,00	0,00	0,00	0,00
30/12/2020	FRAIS D'INSERTION	06/08/2012	6 486,75	5	6 486,75	0,00	0,00	0,00	0,00
30/12/2020	2008/00144 (PAS DE MARCHÉ)	06/09/2013	2 801,52	5	2 801,52	0,00	0,00	0,00	0,00
30/12/2020	2009/00224 090146MR	12/07/2013	5 106,01	5	5 106,01	0,00	0,00	0,00	0,00
30/12/2020	2011/00237 090146MR	05/03/2013	6 426,97	5	6 426,97	0,00	0,00	0,00	0,00
30/12/2020	2011/00037 090146MR	19/03/2013	5 639,47	5	5 639,47	0,00	0,00	0,00	0,00
30/12/2020	2011/00037 (PAS DE MARCHÉ)	19/03/2013	2 481,12	5	2 481,12	0,00	0,00	0,00	0,00
30/12/2020	2011/00029 090146MR	18/07/2013	4 597,95	5	4 597,95	0,00	0,00	0,00	0,00
30/12/2020	2011/00029 090147MR	03/07/2013	8 637,03	5	8 637,03	0,00	0,00	0,00	0,00
30/12/2020	2011/00029 (PAS DE MARCHÉ)	03/07/2013	3 322,80	5	3 322,80	0,00	0,00	0,00	0,00
30/12/2020	2011/00237 (PAS DE MARCHÉ)	18/04/2013	7 106,63	5	7 106,63	0,00	0,00	0,00	0,00
30/12/2020	2010/00015 (PAS DE MARCHÉ)	04/10/2013	1 614,60	5	1 614,60	0,00	0,00	0,00	0,00
30/12/2020	2010/00087 (PAS DE MARCHÉ)	31/01/2013	4 344,55	5	4 344,55	0,00	0,00	0,00	0,00
30/12/2020	2010/00087 090146MR	07/02/2013	5 215,09	5	5 215,09	0,00	0,00	0,00	0,00
30/12/2020	ANNONCE MARCHES PUBLICS AAPC 2013-093	11/10/2013	5 868,10	5	5 868,10	0,00	0,00	0,00	0,00
30/12/2020	ANNONCE LA MARSEILLAISE BDR MARSEILLE	28/08/2013	8 755,58	5	8 755,58	0,00	0,00	0,00	0,00
30/12/2020	2012/00066 090147MR	22/02/2013	10 607,05	5	10 607,05	0,00	0,00	0,00	0,00
30/12/2020	2012/00066 (PAS DE MARCHÉ)	05/03/2013	2 553,48	5	2 553,48	0,00	0,00	0,00	0,00
30/12/2020	ANNONCES LEGALES PORTEUR NEUFS VL	16/07/2014	4 278,82	5	4 278,82	0,00	0,00	0,00	0,00
30/12/2020	INSERTION DANS LA PRESSE	25/04/2014	6 508,44	5	6 508,44	0,00	0,00	0,00	0,00
30/12/2020	ANNONCE: AVIS SIMPLES MARCHES 2013DUF003	10/04/2014	8 557,63	5	8 557,63	0,00	0,00	0,00	0,00

Modalités et date de sortie (2)	Désignation du bien	Date d'entrée	Valeur d'acquisition (coût historique)	Durée amortissement en années	Cumul amortissements antérieurs à l'exercice	VNC le jour de la cession	Prix de cession	Plus ou moins values (3)	VNC au 31/12 de l'exercice pour les cessions partielles (4)
30/12/2020	Insert. Création garage intercom. + nouv	01/02/2010	882,00	10	882,00	0,00	0,00	0,00	0,00
30/12/2020	PARTICIPATION INVESTISSEMENT CANAL LA FA	13/11/2009	6 254,00	1	6 254,00	0,00	0,00	0,00	0,00
30/12/2020	PARTICIPATION FINANCIERE 2012 POUR LA RE	24/07/2012	1 260,00	1	1 260,00	0,00	0,00	0,00	0,00
30/12/2020	6ème APPEL A PROJET - SOS STABILITE	17/03/2015	467 052,45	5	467 052,45	0,00	0,00	0,00	0,00
30/12/2020	SG FEDER QS POLE EMPLOI CLUBS AMBIT 2013	03/08/2015	220 925,45	5	220 925,45	0,00	0,00	0,00	0,00
30/12/2020	SUBVENTION DANS LE CADRE DU (FIMP)	19/06/2015	24 000,00	5	24 000,00	0,00	0,00	0,00	0,00
30/12/2020	SUBVENTION A GENEPRD CADRE DU (FIMP)	03/08/2015	16 500,00	5	16 500,00	0,00	0,00	0,00	0,00
30/12/2020	ATTRIBUT° SUBV 2015	29/06/2015	62 508,00	5	62 508,00	0,00	0,00	0,00	0,00
30/12/2020	SUBVENTION 2015	20/10/2015	20 000,00	5	20 000,00	0,00	0,00	0,00	0,00
30/12/2020	2013/00119-CREATION CENTRALE THERMOGRAPH	20/10/2015	250 000,00	5	250 000,00	0,00	0,00	0,00	0,00
30/12/2020	2014/00029-DEPLOIEMENT PROJET MOBILITE	20/10/2015	50 000,00	5	50 000,00	0,00	0,00	0,00	0,00
30/12/2020	SG FEDER QS ADDAP13 MEDIATION SOCIALE	30/11/2015	27 383,78	5	27 383,78	0,00	0,00	0,00	0,00
30/12/2020	SGFEDER QS HMP PROJET ND ACCOMP RENOV UR	12/11/2015	517 582,34	5	517 582,34	0,00	0,00	0,00	0,00
30/12/2020	SG FEDER QS HMP PROJET SUD AMENAG PAYSAG	30/11/2015	155 053,26	5	155 053,26	0,00	0,00	0,00	0,00
30/12/2020	SG FEDER QS NV° LOGIS PROV AMBASS GESTIO	23/11/2015	233 007,43	5	233 007,43	0,00	0,00	0,00	0,00
30/12/2020	SG FEDER QS FAIL13 COHESION SOCIALE	30/11/2015	11 356,68	5	11 356,68	0,00	0,00	0,00	0,00
30/12/2020	SGFEDER QS 13HABITAT CSBOURRELY LOCAL	12/11/2015	213 657,28	5	213 657,28	0,00	0,00	0,00	0,00
30/12/2020	SG FEDER QS ADDAP13 MEDIAT SOCIAL CIOTAT	12/11/2015	54 125,46	5	54 125,46	0,00	0,00	0,00	0,00
30/12/2020	SG FEDER QS ASS SYST FRICHE THEATRE	06/11/2015	70 921,00	5	70 921,00	0,00	0,00	0,00	0,00
30/12/2020	SG FEDER QS ASSOC VOITURE&CO EMPLOI	06/11/2015	123 793,00	5	123 793,00	0,00	0,00	0,00	0,00
30/12/2020	SG FEDER QS FAIL13 COHESION SOCIALE	30/11/2015	75 322,58	5	75 322,58	0,00	0,00	0,00	0,00
30/12/2020	SG FEDER QS MARIIGNANE RELAIS EMPLOI	23/11/2015	38 728,95	5	38 728,95	0,00	0,00	0,00	0,00
30/12/2020	SG FEDER QS ASS CS DEL RIO JARDIN PARTAG	06/11/2015	13 874,46	5	13 874,46	0,00	0,00	0,00	0,00
30/12/2020	SG FEDER QS ADAI PR2I PROG REU INS IND	06/11/2015	22 896,80	5	22 896,80	0,00	0,00	0,00	0,00
30/12/2020	SUBVENTION DANS LE CADRE DU (FIMP)	19/11/2015	9 000,00	5	9 000,00	0,00	0,00	0,00	0,00
30/12/2020	SUBVENTION DANS LE CADRE DU (FIMP)	19/11/2015	18 000,00	5	18 000,00	0,00	0,00	0,00	0,00
30/12/2020	151700SUB-SUBV POMPE A CHALEUR	25/11/2015	50 000,00	5	50 000,00	0,00	0,00	0,00	0,00
30/12/2020	151711SUB-SUBV. 2015-CONVENTION PARTENAR	25/11/2015	10 000,00	5	10 000,00	0,00	0,00	0,00	0,00
30/12/2020	2015/00132-ACQUI STAT° SURV L2	25/11/2015	8 000,00	5	8 000,00	0,00	0,00	0,00	0,00
30/12/2020	MO ISOLATIONS FACADES POINTS NOIRS BRUIT	01/02/2015	60 540,00	5	60 540,00	0,00	0,00	0,00	0,00

Modalités et date de sortie (2)	Désignation du bien	Date d'entrée	Valeur d'acquisition (coût historique)	Durée amortissement en années	Cumul amortissements antérieurs à l'exercice	VNC le jour de la cession	Prix de cession	Plus ou moins values (3)	VNC au 31/12 de l'exercice pour les cessions partielles (4)
30/12/2020	SUBVENTIONS TRAVAUX ISOLATIONS FACADES P	01/02/2015	633 146,01	5	633 146,01	0,00	0,00	0,00	0,00
30/12/2020	2016104500-HM	27/05/2019	1 198,40	1	1 198,40	0,00	0,00	0,00	0,00
30/12/2020	2016104500-HM	24/10/2019	1 095,60	1	1 095,60	0,00	0,00	0,00	0,00
30/12/2020	2016104500-HM	21/11/2019	118,00	1	118,00	0,00	0,00	0,00	0,00
30/12/2020	2017402700_HM	31/12/2019	240,00	1	240,00	0,00	0,00	0,00	0,00
30/12/2020	2010116600_T190053SUB	31/12/2019	1 200,00	1	1 200,00	0,00	0,00	0,00	0,00
30/12/2020	2010116600_T190054SUB	31/12/2019	1 200,00	1	1 200,00	0,00	0,00	0,00	0,00
30/12/2020	2010116600_T190055SUB	31/12/2019	1 200,00	1	1 200,00	0,00	0,00	0,00	0,00
30/12/2020	2010116600 T190063SUB	31/12/2019	1 200,00	1	1 200,00	0,00	0,00	0,00	0,00

(1) Selon les dispositions du code général des collectivités locales applicables à la collectivité.

(2) Afficher une ligne par cession, qu'elle soit totale ou partielle.

(3) Plus ou moins value = prix de cession - VNC (valeur nette comptable) le jour de la cession.

(4) La VNC au 31/12 est différente de 0 s'il s'agit de cessions partielles.

IV – ANNEXES	IV
B – ANNEXES PATRIMONIALES – ETAT DES OPERATIONS LIEES AUX CESSIONS	B13

Pour mémoire		Crédits ouverts (BP + DM)
Chapitre 024	Produits des cessions d'immobilisations	564 266,00

Produit des cessions		Réalisations
Compte 775	Produits des cessions d'immobilisations	1 350 344,89
Compte 675	Valeurs comptables des immobilisations cédées	588 548,74

IV – ANNEXES	IV
B – ANNEXES PATRIMONIALES – ETAT DES TRAVAUX EN REGIE (1)	B14

SECTION D'INVESTISSEMENT

Article (2)	Libellé (2)	Montant (3)
20	<i>Immobilisations incorporelles</i>	0,00
21	<i>Immobilisations corporelles</i>	0,00
23	<i>Immobilisations en cours</i>	0,00
TOTAL GENERAL		0,00

SECTION DE FONCTIONNEMENT

Article (2)	Libellé (2)	Dépenses Mandats émis	Recettes Titres émis
011	Charges à caractère général	0,00	
012	Charges de personnel et frais assimilés	0,00	
72	<i>Travaux en régie</i>		0,00
TOTAL GENERAL		0,00	0,00

(1) Les immobilisations créées par les services techniques de la collectivité sont enregistrées au coût de leur production. Ce dernier correspond au coût d'acquisition des matières consommées augmenté des charges directes de production (matériel et outillage acquis ou loués, frais de personnel, ...) à l'exclusion des frais financiers et des frais d'administration générale.

(2) Détailler les chapitres budgétaires par article conformément au plan de comptes appliqué par la collectivité.

(3) Les montants à renseigner correspondent aux mandats émis imputés au chapitre 040.

IV – ANNEXES	IV
B – ANNEXES PATRIMONIALES – ETAT DES TRAVAUX EN REGIE	B14

RATIO

	Montant
Recettes 72 (I)	0,00
Recettes réelles de fonctionnement	0,00
Recettes 72 / Recettes réelles de fonctionnement	0,00 %

IV – ANNEXES	IV
C – ANNEXES BUDGETAIRES – EQUILIBRE BUDGETAIRE – DEPENSES	C1.1

DEPENSES A COUVRIR PAR DES RESSOURCES PROPRES

Art. (1)	Libellé (1)	Crédits de l'exercice (BP + BS + DM + RAR N-1)	Réalizations
DEPENSES TOTALES A COUVRIR PAR DES RESSOURCES PROPRES = A + B		164 046 771,53	I 157 289 994,61
16 Emprunts et dettes assimilées (A)		143 056 737,53	140 173 315,10
1631	Emprunts obligataires	15 183 710,38	15 183 710,38
1641	Emprunts en euros	122 858 482,39	121 663 558,96
1643	Emprunts en devises	0,00	0,00
16441	Opérations afférentes à l'emprunt	2 650 000,00	1 050 000,00
1671	Avances consolidées du Trésor	0,00	0,00
1672	Emprunts sur comptes spéciaux du Trésor	0,00	0,00
1678	Autres emprunts et dettes	0,00	0,00
1681	Autres emprunts	0,00	0,00
1682	Bons à moyen terme négociables	0,00	0,00
1687	Autres dettes	2 364 544,76	2 276 045,76
Dépenses et transferts à déduire des ressources propres (B)		20 990 034,00	17 116 679,51
10...	<i>Reprise de dotations, fonds divers et réserves</i>		
10...	Reversement de dotations, fonds divers et réserves		
10226	Taxe d'aménagement	15 000 000,00	12 538 759,54
139	<i>Subv. invest. transférées cpte résultat</i>	5 990 034,00	4 577 919,97

	Op. de l'exercice I	Restes à réaliser en dépenses au 31/12	Solde d'exécution D001 de l'exercice précédent (N-1)	TOTAL II
Dépenses à couvrir par des ressources propres	157 289 994,61	0,00	146 819 644,55	304 109 639,16

(1) Détailler les chapitres budgétaires par article conformément au plan de comptes.

IV – ANNEXES	IV
C – ANNEXES BUDGETAIRES – EQUILIBRE BUDGETAIRE – RECETTES	C1.2

RESSOURCES PROPRES

Art. (1)	Libellé (1)	Crédits de l'exercice (BP + BS + DM + RAR N-1)	Réalizations
RECETTES (RESSOURCES PROPRES) = a + b		226 674 304,23	III 194 354 631,02
Ressources propres externes de l'année (a)		68 759 687,03	77 935 311,81
10221	TLE	0,00	0,00
10222	FCTVA	33 700 000,00	41 236 097,02
10226	Taxe d'aménagement (2)	25 000 000,00	25 273 559,47
10228	Autres fonds d'investissement	0,00	37 205,00
13146	Attributions compensation investissement	0,00	0,00
13156	Attributions compensation investissement	0,00	0,00
13246	Attributions compensation investissement	0,00	0,00
13256	Attributions compensation investissement	0,00	0,00
138	Autres subventions invest. non transf.	0,00	0,00
26...	Participations et créances rattachées		
27...	Autres immobilisations financières		
2745	Avances remboursables	60 000,00	282 421,90
2748	Autres prêts	4 000 000,00	42 957,00
275	Dépôts et cautionnements versés	0,00	690,00
276341	Créance Communes membres du GFP	4 566 415,00	4 502 687,08
276351	Créance GFP de rattachement	973 304,03	970 791,03
27638	Créance Autres établissements publics	459 968,00	459 967,56
2764	Créances/particuliers, pers. droit privé	0,00	5 128 935,75
Ressources propres internes de l'année (b) (3)		157 914 617,20	116 419 319,21
15...	<i>Provisions pour risques et charges</i>		
169	<i>Primes de remboursement des obligations</i>	0,00	0,00
26...	<i>Participations et créances rattachées</i>		
27...	<i>Autres immobilisations financières</i>		
28...	<i>Amortissement des immobilisations</i>		
2802	<i>Frais liés à la réalisation de document</i>	1 445 330,44	1 518 845,89
28031	<i>Frais d'études</i>	1 061 074,20	1 061 975,86
28032	<i>Frais de recherche et de développement</i>	1 643,12	1 643,12
28033	<i>Frais d'insertion</i>	48 788,84	48 788,84
2804111	<i>Subv. Etat : Bien mobilier, matériel</i>	10 000,00	8 273,00
2804112	<i>Subv. Etat : Bâtiments, installations</i>	4 614 652,68	3 705 135,68
2804113	<i>Subv. Etat : Projet infrastructure</i>	772 791,12	749 068,12
2804114	<i>Voirie</i>	37 200,00	37 200,00
2804122	<i>Subv. Régions : Bâtiments, installations</i>	20 020,40	20 020,40

Art. (1)	Libellé (1)	Crédits de l'exercice (BP + BS + DM + RAR N-1)	Réalisations
2804131	Subv. Dpt : Bien mobilier, matériel	110 000,00	102 227,41
2804132	Subv. Dpt : Bâtiments, installations	613 208,82	572 334,82
2804133	Subv. Dpt : Projet infrastructure	100 000,00	1 506,00
28041411	Subv.Cne GFP : Bien mobilier, matériel	3 002 775,64	1 979 781,13
28041412	Subv.Cne GFP : Bâtiments, installations	21 469 883,94	15 728 555,67
28041482	Subv.Autres cnes:Bâtiments,installations	49 851,32	816 520,51
28041512	Subv. Grpt : Bâtiments, installations	194 394,75	194 394,75
280415341	IC : Bien mobilier, matériel	634 579,00	298 341,25
280415342	IC : Bâtiments, installations	3 571 572,49	3 561 807,49
280415343	IC : Projet infrastructure	600 000,00	557 067,00
28041582	Autres grpts - Bâtiments et installat°	111 850,45	88 148,45
28041711	Subv. SNCF : Bien mobilier, matériel	0,00	35 000,00
28041712	Subv. SNCF : Bâtiments, installations	609,60	609,60
28041723	SNCF Réseau : Projet infrastructure	27 875,74	27 875,74
28041781	Subv. Autres : Bien mobilier, matériel	200 000,00	200 000,00
2804181	Autres org pub - Biens mob, mat, études	3 418 508,48	1 156 137,88
2804182	Autres org pub - Bât. et installations	19 493 259,05	17 690 462,92
2804183	Autres org pub-Proj infrastruct int nat.	3 515 219,95	1 615 216,95
280421	Privé - Biens mob., matériel et études	3 319 975,78	3 462 931,92
280422	Privé - Bâtiments et installations	9 255 104,62	8 868 177,49
2804412	Sub nat org pub - Bât. et installations	1 221 949,42	1 221 949,42
2804421	Sub nat privé - Biens mob, mat, études	26 666,67	26 666,67
28051	Concessions et droits similaires	4 079 017,42	2 918 876,39
28088	Autres immobilisations incorporelles	53 454,40	51 253,40
28121	Plantations d'arbres et d'arbustes	14 573,21	8 030,21
28128	Autres aménagements de terrains	1 155 068,46	1 102 785,52
281316	Equipements de cimetière	2 903,36	2 903,36
281318	Autres bâtiments publics	300 000,00	245 673,00
281321	Immeubles de rapport	696 046,52	696 046,52
281351	Bâtiments publics	5 782 144,80	5 758 132,24
281352	Bâtiments privés	56 318,81	56 318,81
28138	Autres constructions	367 846,26	303 410,26
28141	Construct° sol autrui - Bâtiments public	9 360,00	9 360,00
28145	Construct° sol autrui - Installat° géné.	161 428,10	161 428,10
28148	Construct° sol autrui - Autres construct	22 347,68	22 347,68
28151	Réseaux de voirie	8 396 975,64	8 355 801,64
28152	Installations de voirie	117 278,02	118 350,97
281533	Réseaux câblés	129 276,78	44 887,78
281534	Réseaux d'électrification	249 750,67	249 750,67
281538	Autres réseaux	3 182 552,33	3 258 341,60
281561	Matériel roulant	11 129,34	11 129,34
281568	Autre matériel, outillage incendie	198 278,24	190 628,21
2815731	Matériel roulant	3 382 989,06	3 382 989,06

Art. (1)	Libellé (1)	Crédits de l'exercice (BP + BS + DM + RAR N-1)	Réalisations
2815738	Autre matériel et outillage de voirie	643 996,11	634 787,11
281578	Autre matériel technique	944 117,61	930 249,10
28158	Autres inst.,matériel,outil. techniques	7 173 905,09	7 178 067,44
28171	Terrains gisement (m.à dispo)	2 000 000,00	0,00
281721	Plant. arbres, arbustes (mise à dispo)	16 807,22	6 939,76
281728	Autres agencements (m. à dispo)	200 464,85	2 103 796,73
2817314	Bâtiments culturels et sportifs (m. à di	0,00	227,24
281735	Installations générales (m. à dispo)	4 000 000,00	3 729 818,58
281738	Autres constructions (m. à dispo)	10 000,00	8 441,00
281752	Installations de voirie (m. à dispo)	10 000,00	1 573,00
2817533	Réseaux câblés (mise à dispo)	20 000,00	18 790,61
2817534	Réseaux d'électrification (mise à dispo)	435,51	435,51
2817538	Autres réseaux (mise à dispo)	9 271,68	326 236,68
28175738	Autre mat. et outillage de voirie (mad)	300 000,00	0,00
281758	Autres inst.,matériel,outil. techniques	160 933,16	154 707,65
2817848	Autres matériels de bureau et mobiliers	10 000,00	1 058,92
281788	Autres immo. corporelles (m. à dispo)	10 000,00	979,99
28181	Installations générales, aménagt divers	633 362,12	648 415,79
281828	Autres matériels de transport	1 377 444,77	1 845 418,74
281831	Matériel informatique scolaire	1 771,00	1 771,00
281838	Autre matériel informatique	1 648 435,90	1 768 586,78
281848	Autres matériels de bureau et mobiliers	1 034 344,49	1 338 926,19
28185	Matériel de téléphonie	12 051,78	12 051,78
28186	Cheptel	90,00	90,00
28188	Autres immo. corporelles	4 189 238,33	1 663 304,49
29...	Dépréciations des immobilisations		
31...	Matières premières (et fournitures) (4)		
33...	En-cours de production de biens (4)		
35...	Stocks de produits (4)		
39...	Dépréciation des stocks et en-cours		
481...	Charges à rép. sur plusieurs exercices		
4815	Charges liées à crise sanitaire Covid-19	9 867 457,20	0,00
4817	Indemnités de renégociation de la dette	1 739 536,38	1 739 536,38
49...	Dépréciation des comptes de tiers		
59...	Dépréciation des comptes financiers		
024	Produits des cessions d'immobilisations	564 266,00	0,00
021	Virement de la section de fonctionnement	14 019 162,38	0,00

	Opérations de l'exercice III	Restes à réaliser en recettes au 31/12	Solde d'exécution R001 de l'exercice précédent	Affectation R1068 de l'exercice précédent	TOTAL IV
Total ressources propres disponibles	194 354 631,02	123 900 000,00	0,00	109 122 132,82	427 376 763,84

	Montant
Dépenses à couvrir par des ressources propres	II 304 109 639,16
Ressources propres disponibles	IV 427 376 763,84
Solde	V = IV – II (5) 123 267 124,68

(1) Les comptes 15, 169, 26, 27, 28, 29, 39, 481, 49 et 59 sont à détailler conformément au plan de comptes.

(2) Le compte 10226 peut être utilisé uniquement par les communes et les établissements publics à fiscalité propre.

(3) Les comptes 15, 29, 39, 49 et 59 sont présentés uniquement si la collectivité applique le régime des provisions budgétaires.

(4) Les comptes 31, 33 et 35 ne peuvent être utilisés que pour les budgets utilisant la comptabilité de stock. Par conséquent, seuls les budgets retraçant les dépenses et les recettes d'un lotissement ou d'une ZAC peuvent utiliser les comptes susmentionnés.

(5) Indiquer le signe algébrique.

IV – ANNEXES	IV
C – ANNEXES BUDGETAIRES – AUTORISATIONS DE PROGRAMME	C2.1

SITUATION DES AUTORISATIONS DE PROGRAMME ET CREDITS DE PAIEMENT

AUTORISATION DE PROGRAMME *		Chapitre (s)	Stocks AP votées disponibles à l'affectation (exercices antérieurs)	AP votées dans l'année	AP affectées non couvertes par des CP réalisés au 01/01/N (1)	Flux d'AP affectées dans l'année (2)	AP affectées annulées (3)	Stock d'AP affectées restant à financer (4) = (1) + (2) - (3)	CP mandatés au budget de l'année N (5)	AP affectées non couvertes par des CP mandatés au 31/12/N (6) = (4) - (5)
Numéro	Libellé									
D REQ 2018/1	DI343AP4 - PUP RIGONS LES PENNES MIRABEAU		13 700 000,00	0,00	12 506 415,00	0,00	0,00	12 506 415,00	2 561 241,77	9 945 173,23
	01 141010BP Gestion de l'Administration		0,00	0,00	740 489,60	0,00	0,00	740 489,60	0,00	740 489,60
	01 151011BP Gestion Administration Services généraux		0,00	30 000,00	2 978 339,87	30 000,00	0,00	3 008 339,87	332 434,08	2 675 905,79
	01 161011BP Gestion Administration Services généraux		0,00	0,00	362 604,68	0,00	0,00	362 604,68	0,00	362 604,68
	01 180012BP Gestion Administration Informatique		0,00	0,00	20 562 377,28	0,00	0,00	20 562 377,28	9 884 487,15	10 677 890,13
	01 181011BP Gestion Administration Services généraux		0,00	0,00	1 111 207,96	0,00	0,00	1 111 207,96	48 725,76	1 062 482,20
	01 190011BP Gestion Administration Services généraux		0,00	1 200 000,00	8 318 930,84	1 200 000,00	0,00	9 518 930,84	1 088 920,46	8 430 010,38
	01 190013BP Gestion Administration Communication		0,00	0,00	468 945,25	0,00	0,00	468 945,25	157 866,28	311 078,97
	01 191011BP Gestion Administration Services généraux		0,00	0,00	754 339,54	0,00	0,00	754 339,54	237 730,83	516 608,71
	01 200011BP Gestion Administration Services généraux		0,00	2 900 000,00	0,00	2 900 000,00	0,00	2 900 000,00	241 502,23	2 658 497,77
	01 201011BP Gestion Administration Services généraux		0,00	11 600 000,00	0,00	11 600 000,00	0,00	11 600 000,00	3 186 649,74	8 413 350,26
	02 161022BP Ports		0,00	0,00	3 039 606,53	0,00	0,00	3 039 606,53	108 046,47	2 931 560,06
	02 171022BP Ports		0,00	0,00	13 396 547,77	0,00	0,00	13 396 547,77	2 462 234,58	10 934 313,19
	02 175020PO Activité portuaire et de plaisance		0,00	0,00	5 900 979,92	0,00	0,00	5 900 979,92	1 138 638,57	4 762 341,35
	02 190022BP Activité portuaire et de plaisance		0,00	0,00	1 000 000,00	0,00	0,00	1 000 000,00	0,00	1 000 000,00
	02 191022BP Ports		0,00	0,00	2 000 000,00	0,00	0,00	2 000 000,00	1 529,76	1 998 470,24
	02 200022BP Activité portuaire et de plaisance		0,00	200 000,00	0,00	200 000,00	0,00	200 000,00	0,00	200 000,00
	03 141031BP Développement entreprise		0,00	0,00	15 965 613,02	0,00	0,00	15 965 613,02	1 637 836,79	14 327 776,23
	03 141034BP Stratégie économique		0,00	1 000 000,00	703 345,60	1 000 000,00	0,00	1 703 345,60	375 000,00	1 328 345,60
	03 151033BP Recherche		0,00	0,00	8 700 000,00	0,00	0,00	8 700 000,00	2 136 557,91	6 563 442,09

AUTORISATION DE PROGRAMME *		Chapitre (s)	Stocks AP votées disponibles à l'affectation (exercices antérieurs)	AP votées dans l'année	AP affectées non couvertes par des CP réalisés au 01/01/N (1)	Flux d'AP affectées dans l'année (2)	AP affectées annulées (3)	Stock d'AP affectées restant à financer (4) = (1) + (2) - (3)	CP mandatés au budget de l'année N (5)	AP affectées non couvertes par des CP mandatés au 31/12/N (6) = (4) - (5)
	03 161031BP Développement entreprise		0,00	0,00	19 063 925,46	0,00	0,00	19 063 925,46	0,00	19 063 925,46
	03 171033BP Recherche		0,00	0,00	5 500 000,00	0,00	0,00	5 500 000,00	0,00	5 500 000,00
	03 171033BP Stratégie économique		0,00	0,00	0,00	122 000,00	0,00	122 000,00	122 000,00	0,00
	03 171034BP Stratégie économique		0,00	0,00	3 000 000,00	0,00	0,00	3 000 000,00	400 000,00	2 600 000,00
	03 181031BP Développement entreprise		0,00	0,00	1 200 000,00	0,00	0,00	1 200 000,00	0,00	1 200 000,00
	03 190031BP Développement économique		0,00	0,00	2 000 000,00	0,00	0,00	2 000 000,00	104 000,00	1 896 000,00
	03 191031BP Développement entreprise		0,00	0,00	14 779 637,92	0,00	0,00	14 779 637,92	0,00	14 779 637,92
	03 200031BP Développement économique		0,00	1 500 000,00	0,00	1 500 000,00	0,00	1 500 000,00	0,00	1 500 000,00
	03 200034BP Développement économique		0,00	500 000,00	0,00	500 000,00	0,00	500 000,00	0,00	500 000,00
	03 201031BP Développement entreprise		0,00	700 000,00	0,00	700 000,00	0,00	700 000,00	30 000,00	670 000,00
	06 131064BP Aménagement du territoire		0,00	100 000,00	496 760,00	100 000,00	0,00	596 760,00	3 813,72	592 946,28
	06 141064BP Aménagement du territoire		0,00	-2 100 000,00	46 770 215,39	-2 100 000,00	0,00	44 670 215,39	1 761 948,33	42 908 267,06
	06 151064BP Aménagement du territoire		0,00	-8 400 000,00	178 310 255,84	-8 400 000,00	0,00	169 910 255,84	23 048 293,91	146 861 961,93
	06 151065BP Aide au logement		0,00	1 000 000,00	20 868 804,00	1 000 000,00	0,00	21 868 804,00	8 350 000,00	13 518 804,00
	06 161064BP Aménagement du territoire		0,00	0,00	94 799 302,77	0,00	0,00	94 799 302,77	3 010 932,85	91 788 369,92
	06 171064BP Aménagement du territoire		0,00	0,00	54 703 723,20	0,00	0,00	54 703 723,20	8 470 207,11	46 233 516,09
	06 181064BP Urbanisme et Foncier		0,00	20 000 000,00	25 283 199,71	20 000 000,00	0,00	45 283 199,71	2 033 758,58	43 249 441,13
	06 190064BP Urbanisme et Foncier		0,00	0,00	46 722 587,02	0,00	0,00	46 722 587,02	4 357 825,96	42 364 761,06
	06 191064BP Aménagement du territoire		0,00	2 000 000,00	780 000,00	2 000 000,00	0,00	2 780 000,00	0,00	2 780 000,00
	06 200064BP Urbanisme et Foncier		0,00	9 000 000,00	0,00	9 000 000,00	0,00	9 000 000,00	78 090,00	8 921 910,00
	06 201064BP Aménagement du territoire		0,00	500 000,00	0,00	500 000,00	0,00	500 000,00	589 375,00	-89 375,00
	06 DI312AP Urbanisme et Foncier		0,00	0,00	1 800 000,00	0,00	0,00	1 800 000,00	869 000,00	931 000,00
	06 DI343AP4 Urbanisme et Foncier		0,00	0,00	13 006 415,00	0,00	0,00	13 006 415,00	15 195,60	12 991 219,40
	06 DI343AP5 Urbanisme et Foncier		0,00	0,00	600 000,00	0,00	0,00	600 000,00	0,00	600 000,00
	07 190073BP Transports urbains exploitation		0,00	0,00	7 500 000,00	0,00	0,00	7 500 000,00	3 101 250,00	4 398 750,00

AUTORISATION DE PROGRAMME *		Chapitre (s)	Stocks AP votées disponibles à l'affectation (exercices antérieurs)	AP votées dans l'année	AP affectées non couvertes par des CP réalisés au 01/01/N (1)	Flux d'AP affectées dans l'année (2)	AP affectées annulées (3)	Stock d'AP affectées restant à financer (4) = (1) + (2) - (3)	CP mandatés au budget de l'année N (5)	AP affectées non couvertes par des CP mandatés au 31/12/N (6) = (4) - (5)
	07 191073BP Transport urbain amgmt divers & participations		0,00	0,00	2 275 000,00	0,00	0,00	2 275 000,00	1 496 435,94	778 564,06
	08 141081BP Parking		0,00	0,00	8 246 942,50	0,00	0,00	8 246 942,50	2 400,00	8 244 542,50
	08 141082BP Espace public infrastructure		0,00	7 550 000,00	44 916 771,33	7 550 000,00	0,00	52 466 771,33	12 413 496,78	40 053 274,55
	08 151082BP Espace public infrastructure		0,00	0,00	1 870 923,86	0,00	0,00	1 870 923,86	94 732,07	1 776 191,79
	08 171081BP Parking		0,00	0,00	18 500 000,00	0,00	0,00	18 500 000,00	0,00	18 500 000,00
	08 171082BP Espace public infrastructure		0,00	0,00	21 608 815,78	0,00	0,00	21 608 815,78	6 505 300,26	15 103 515,52
	08 181082BP Espace public infrastructure		0,00	0,00	37 735 919,13	0,00	0,00	37 735 919,13	16 705 223,29	21 030 695,84
	08 191081BP Parking		0,00	0,00	998 716,00	0,00	0,00	998 716,00	688 325,53	310 390,47
	08 191082BP Espace public infrastructure		0,00	0,00	1 500 000,00	0,00	0,00	1 500 000,00	0,00	1 500 000,00
	08 201082BP Espace public infrastructure		0,00	10 000 000,00	0,00	10 000 000,00	0,00	10 000 000,00	1 952 545,13	8 047 454,87
	09 141092BP Aide au logement		0,00	4 000 000,00	21 739 106,60	4 000 000,00	0,00	25 739 106,60	1 397 800,00	24 341 306,60
	09 161091BP Aide à la pierre		0,00	0,00	85 605 508,96	0,00	0,00	85 605 508,96	3 992 448,98	81 613 059,98
	09 161092BP Aide à la pierre		0,00	1 500 000,00	6 556 187,18	1 500 000,00	0,00	8 056 187,18	210 014,42	7 846 172,76
	09 161093BP Gens du voyage		0,00	3 200 000,00	11 750 695,08	3 200 000,00	0,00	14 950 695,08	40 518,22	14 910 176,86
	09 171092BP Politique du logement		0,00	0,00	1 210 048,09	0,00	0,00	1 210 048,09	0,00	1 210 048,09
	09 181092BP Aide au logement		0,00	0,00	14 765 975,33	0,00	0,00	14 765 975,33	989 202,84	13 776 772,49
	09 200092BP Politique du logement		0,00	1 534 000,00	0,00	1 534 000,00	0,00	1 534 000,00	13 800,00	1 520 200,00
	09 201090BP Politique du logement		0,00	5 000 000,00	0,00	5 000 000,00	0,00	5 000 000,00	0,00	5 000 000,00
	10 151101BP Développement urbain		0,00	0,00	219 305,60	0,00	0,00	219 305,60	0,00	219 305,60
	10 181103BP Social		0,00	0,00	1 000 000,00	0,00	0,00	1 000 000,00	103 520,00	896 480,00
	10 201101BP Développement urbain		0,00	140 000,00	0,00	140 000,00	0,00	140 000,00	0,00	140 000,00
	14 141141BP Voirie métropolitaine		0,00	350 000,00	77 163 658,75	350 000,00	0,00	77 513 658,75	8 019 736,20	69 493 922,55
	14 141142BP Circulation Signalisation		0,00	0,00	951 072,01	0,00	0,00	951 072,01	3 998,28	947 073,73
	14 141143BP Autres aménagements		0,00	0,00	958 790,29	0,00	0,00	958 790,29	0,00	958 790,29
	14 151141BP Voirie métropolitaine		0,00	960 000,00	98 434 458,78	960 000,00	0,00	99 394 458,78	5 988 508,58	93 405 950,20
	14 151142BP Circulation Signalisation		0,00	1 750 000,00	15 152 682,82	1 750 000,00	0,00	16 902 682,82	2 354 300,63	14 548 382,19
	14 161141BP Voirie métropolitaine		0,00	0,00	57 895 224,28	0,00	0,00	57 895 224,28	14 000 002,34	43 895 221,94

AUTORISATION DE PROGRAMME *		Chapitre (s)	Stocks AP votées disponibles à l'affectation (exercices antérieurs)	AP votées dans l'année	AP affectées non couvertes par des CP réalisés au 01/01/N (1)	Flux d'AP affectées dans l'année (2)	AP affectées annulées (3)	Stock d'AP affectées restant à financer (4) = (1) + (2) - (3)	CP mandatés au budget de l'année N (5)	AP affectées non couvertes par des CP mandatés au 31/12/N (6) = (4) - (5)
	14 171141BP Voirie métropolitaine		0,00	1 000 000,00	30 499 837,54	1 000 000,00	0,00	31 499 837,54	3 802 581,64	27 697 255,90
	14 181141BP Voirie métropolitaine		0,00	975 000,00	26 937 628,72	975 000,00	0,00	27 912 628,72	2 240 789,66	25 671 839,06
	14 191141BP Voirie métropolitaine		0,00	7 700 000,00	116 149 266,29	7 700 000,00	0,00	123 849 266,29	12 159 617,61	111 689 648,68
	15 141152BP Sport		0,00	0,00	3 107 343,79	0,00	0,00	3 107 343,79	28 084,08	3 079 259,71
	15 141153BP MIN		0,00	0,00	43 810 803,80	0,00	0,00	43 810 803,80	25 748,79	43 785 055,01
	15 141154BP Cimetière		0,00	0,00	2 289 179,59	0,00	0,00	2 289 179,59	899 540,53	1 389 639,06
	15 151152BP Sport		0,00	0,00	590 681,09	0,00	0,00	590 681,09	0,00	590 681,09
	15 151153BP MIN		0,00	1 000 000,00	9 815 260,00	1 000 000,00	0,00	10 815 260,00	0,00	10 815 260,00
	15 151154BP Cimetière		0,00	0,00	0,00	0,00	0,00	0,00	0,00	0,00
	15 171152BP Sport		0,00	0,00	1 992 833,95	0,00	0,00	1 992 833,95	685 856,19	1 306 977,76
	15 200157BP Autres services d'intérêt métropolitain		0,00	280 000,00	0,00	280 000,00	0,00	280 000,00	15 195,60	264 804,40
	15 2018-1 Autres services d'intérêt métropolitain		0,00	0,00	500 000,00	0,00	0,00	500 000,00	0,00	500 000,00
	16 141160BP Déchets		0,00	0,00	0,00	0,00	0,00	0,00	0,00	0,00
	17 141170BP Propreté		0,00	70 000,00	286 193,87	70 000,00	0,00	356 193,87	286 020,47	70 173,40
	17 151170BP Propreté		0,00	300 000,00	4 883 970,52	300 000,00	0,00	5 183 970,52	4 058 866,50	1 125 104,02
	17 191170BP Propreté		0,00	152 000,00	520 028,90	152 000,00	0,00	672 028,90	153 096,37	518 932,53
	18 141180BP Stratégie environnementale		0,00	0,00	3 338 262,93	0,00	0,00	3 338 262,93	0,00	3 338 262,93
	18 151180BP Stratégie environnementale		0,00	0,00	6 741 449,81	0,00	0,00	6 741 449,81	110 577,59	6 630 872,22
	18 161180BP Stratégie environnementale		0,00	0,00	300 000,00	0,00	0,00	300 000,00	0,00	300 000,00
	18 171180BP Stratégie environnementale		0,00	0,00	549 593,16	0,00	0,00	549 593,16	55 800,00	493 793,16
	18 181182BP Environnement et cadre de vie		0,00	0,00	4 900 000,00	0,00	0,00	4 900 000,00	700 000,00	4 200 000,00
	18 181184BP Environnement et cadre de vie		0,00	0,00	5 000 000,00	0,00	0,00	5 000 000,00	0,00	5 000 000,00
	18 190180BP Environnement et cadre de vie		0,00	0,00	50 000,00	0,00	0,00	50 000,00	0,00	50 000,00
	18 190182BP Environnement et cadre de vie		0,00	1 000 000,00	0,00	1 000 000,00	0,00	1 000 000,00	0,00	1 000 000,00
	18 191180BP Stratégie environnementale		0,00	0,00	34 963 172,00	0,00	0,00	34 963 172,00	57 394,39	34 905 777,61
	18 191183BP DECI (Défense Extérieure Contre l'Incendie)		0,00	0,00	1 025 000,00	0,00	0,00	1 025 000,00	238 341,20	786 658,80

AUTORISATION DE PROGRAMME *		Chapitre (s)	Stocks AP votées disponibles à l'affectation (exercices antérieurs)	AP votées dans l'année	AP affectées non couvertes par des CP réalisés au 01/01/N (1)	Flux d'AP affectées dans l'année (2)	AP affectées annulées (3)	Stock d'AP affectées restant à financer (4) = (1) + (2) - (3)	CP mandatés au budget de l'année N (5)	AP affectées non couvertes par des CP mandatés au 31/12/N (6) = (4) - (5)
	18 200180BP Environnement et cadre de vie		0,00	2 000 000,00	0,00	2 000 000,00	0,00	2 000 000,00	0,00	2 000 000,00
	18 ECOURBAINE-2019-3-D-I Environnement et cadre de vie		0,00	0,00	175 047,00	0,00	0,00	175 047,00	28 011,00	147 036,00
	19 141190BP Pluvial		0,00	0,00	9 704 569,60	0,00	0,00	9 704 569,60	1 030 576,79	8 673 992,81
	19 151190BP Pluvial		0,00	0,00	20 360 824,54	0,00	0,00	20 360 824,54	2 026 609,32	18 334 215,22
	19 171190BP Pluvial		0,00	0,00	888 777,37	0,00	0,00	888 777,37	0,00	888 777,37
	19 181190BP Pluvial		0,00	0,00	5 980 180,20	0,00	0,00	5 980 180,20	959 593,29	5 020 586,91
	19 190231BP Agriculture, forêts et paysages		0,00	800 000,00	862 002,57	800 000,00	0,00	1 662 002,57	335 444,96	1 326 557,61
	19 190232BP Agriculture, forêts et paysages		0,00	0,00	9 676 595,15	0,00	0,00	9 676 595,15	2 011 676,29	7 664 918,86
	19 190233BP Agriculture, forêts et paysages		0,00	-130 000,00	455 000,00	-130 000,00	0,00	325 000,00	66 400,00	258 600,00
	19 191190BP Pluvial		0,00	-10 000,00	5 826 688,23	-10 000,00	0,00	5 816 688,23	221 433,67	5 595 254,56
	19 201190BP Pluvial		0,00	5 300 000,00	0,00	5 300 000,00	0,00	5 300 000,00	2 721,60	5 297 278,40
	24 141240BP ANRU		0,00	550 000,00	22 064 016,25	550 000,00	0,00	22 614 016,25	9 980 633,72	12 633 382,53
	24 151240BP ANRU		0,00	0,00	58 968 632,93	0,00	0,00	58 968 632,93	8 069 551,56	50 899 081,37
	24 181240BP ANRU		0,00	0,00	14 934 112,00	0,00	0,00	14 934 112,00	2 203 797,67	12 730 314,33
	24 191240BP ANRU		0,00	0,00	25 000 000,00	0,00	0,00	25 000 000,00	0,00	25 000 000,00
	24 200240BP ANRU		0,00	60 000 000,00	0,00	60 000 000,00	0,00	60 000 000,00	356 142,08	59 643 857,92
	24 201240BP ANRU		0,00	0,00	0,00	0,00	0,00	0,00	42 060,00	-42 060,00
	26 181261BP Mer et Littoral		0,00	0,00	1 000 000,00	0,00	0,00	1 000 000,00	0,00	1 000 000,00
	41 141411BP Extension Métro Capitaine Gèze & Fourragère Marseille Provence		0,00	0,00	1 292 274,60	0,00	0,00	1 292 274,60	247,50	1 292 027,10
	43 141431BP Extension Tramway Castellane Cours Saint Louis Marseille Provence		0,00	0,00	937 226,76	0,00	0,00	937 226,76	0,00	937 226,76
	43 141432BP Extension Tramway Bougainville Caillos 4 Septembre Blancarde Marseille Provence		0,00	0,00	0,00	0,00	0,00	0,00	0,00	0,00
	46 141460BP L2		0,00	0,00	11 776 866,50	0,00	0,00	11 776 866,50	3 100 000,00	8 676 866,50
	46 171460BP L2		0,00	0,00	21 190 215,86	0,00	0,00	21 190 215,86	7 181 393,78	14 008 822,08
	47 141470BP Boulevard Urbain Sud		0,00	0,00	7 068 216,25	0,00	0,00	7 068 216,25	517 212,75	6 551 003,50
	47 151470BP Boulevard Urbain Sud		0,00	0,00	154 294 407,23	0,00	0,00	154 294 407,23	39 291 721,03	115 002 686,20

AUTORISATION DE PROGRAMME *		Chapitre (s)	Stocks AP votées disponibles à l'affectation (exercices antérieurs)	AP votées dans l'année	AP affectées non couvertes par des CP réalisés au 01/01/N (1)	Flux d'AP affectées dans l'année (2)	AP affectées annulées (3)	Stock d'AP affectées restant à financer (4) = (1) + (2) - (3)	CP mandatés au budget de l'année N (5)	AP affectées non couvertes par des CP mandatés au 31/12/N (6) = (4) - (5)
	48 141480BP Piétonnisation du Vieux-Port		0,00	0,00	12 601 324,99	0,00	0,00	12 601 324,99	0,00	12 601 324,99
	53 151530BP Rocade du Jarret		0,00	0,00	49 659 831,88	0,00	0,00	49 659 831,88	18 118 820,41	31 541 011,47
	55 171550BP Aménagement des locaux métropolitains		0,00	1 000 000,00	3 959 793,20	1 000 000,00	0,00	4 959 793,20	126 635,68	4 833 157,52
17503A 2017	ACTIONS DE DEVELOPPEMENT ECONOMIQUE		5 155 201,00	-1 110 698,91	-2 794 492,16	0,00	0,00	-2 794 492,16	145 483,46	-2 939 975,62
171022BP 2017	ACTIVITES PORTUAIRES		7 300 000,00	0,00	-1 399 020,08	0,00	0,00	-1 399 020,08	1 138 638,57	-2 537 658,65
190011BP 2019	ADMINISTRATION GENERALE		0,00	1 092 000,00	0,00	0,00	0,00	0,00	225 783,76	-225 783,76
181012BP 2018	ADMINISTRATION GENERALE INFORMATIQUE		2 170 000,00	0,00	-940 469,82	0,00	0,00	-940 469,82	616 900,01	-1 557 369,83
175220 2017	AIDE AUX COMMUNES		17 275 973,00	-2 102 657,65	-9 654 824,95	0,00	0,00	-9 654 824,95	1 925 982,00	-11 580 806,95
175110 2017	ASSAINISSEMENT		60 617 112,00	14 147 552,65	-15 736 139,66	0,00	0,00	-15 736 139,66	10 612 853,48	-26 348 993,14
205110 AS 2020	ASSAINISSEMENT		0,00	3 000 000,00	0,00	0,00	0,00	0,00	0,00	0,00
195110 2019	ASSAINISSEMENT		2 640 000,00	2 680 000,00	0,00	0,00	0,00	0,00	0,00	0,00
175151 2017	AUTRES SVCES D'INTERET COMM CULTURE		47 748 715,49	-15 466 815,88	-8 130 746,95	0,00	0,00	-8 130 746,95	254 501,69	-8 385 248,64
185151 2018	AUTRES SVCES D'INTERET COMM CULTURE		0,00	600 000,00	-400 000,00	0,00	0,00	-400 000,00	200 000,00	-600 000,00
175152 2017	AUTRES SVCES D'INTERETS COMMUN SPORT		15 833 250,00	-1 453 321,00	-12 877 075,11	0,00	0,00	-12 877 075,11	996,72	-12 878 071,83
175100 2017	DECHETS		5 095 704,00	-1 199 004,00	-1 264 980,03	0,00	0,00	-1 264 980,03	24 403,96	-1 289 383,99
D OPA 2018/1	DI312AP - PUP VITROLLES LES BORDS DE L ETANG		5 640 000,00	0,00	871 220,00	0,00	0,00	871 220,00	869 000,00	2 220,00
D REQ 2018/2	DI336AP - TRAVAUX ZAE TOUTES COMMUNES		500 000,00	0,00	495 792,80	0,00	0,00	495 792,80	0,00	495 792,80
D OPA 2018/2	DI343AP5 - OPA LES PENNES MIRABEAU ZAC PALLIERES 2		600 000,00	0,00	300 000,00	0,00	0,00	300 000,00	0,00	300 000,00
D SUBVENTION 2015/3	DI384AP6 - THE CAMP		5 000 000,00	0,00	1 600 000,00	0,00	0,00	1 600 000,00	0,00	1 600 000,00
D EQUIPCPA 2020/3	DI469BPM - EQUIPEMENTS POUR LA GESTION DE CRISE		80 000,00	80 000,00	0,00	80 000,00	0,00	80 000,00	15 195,60	64 804,40
D EV 2012/1	DI50AP12 - ENTREES DE VILLE GLOBALISEES		76 000 000,00	0,00	49 254 810,35	0,00	0,00	49 254 810,35	0,00	49 254 810,35
D SUBVENTION 2011/3	DI716AP2 - CONVENTION PUBL AMENAGEMENT PERTUIS		14 640 000,00	0,00	5 582 972,00	0,00	0,00	5 582 972,00	0,00	5 582 972,00
175120 2017	EAU		34 377 048,00	3 752 972,00	-14 108 863,40	0,00	0,00	-14 108 863,40	3 429 170,78	-17 538 034,18

AUTORISATION DE PROGRAMME *		Chapitre (s)	Stocks AP votées disponibles à l'affectation (exercices antérieurs)	AP votées dans l'année	AP affectées non couvertes par des CP réalisés au 01/01/N (1)	Flux d'AP affectées dans l'année (2)	AP affectées annulées (3)	Stock d'AP affectées restant à financer (4) = (1) + (2) - (3)	CP mandatés au budget de l'année N (5)	AP affectées non couvertes par des CP mandatés au 31/12/N (6) = (4) - (5)
185183BP 2018	ENVIRONNEMENT ET CADRE DE VIE		320 400,00	600 000,00	-29 273,47	0,00	0,00	-29 273,47	129 738,70	-159 012,17
205180 BP 2020	ENVIRONNEMENT ET CADRE DE VIE		0,00	6 243 714,00	0,00	0,00	0,00	0,00	0,00	0,00
17501C 2017	GESTION DE L'ADMINISTRATION		80 000,00	68 695,40	-22 975,27	0,00	0,00	-22 975,27	19 820,60	-42 795,87
17501B 2017	GESTION DE L'ADMINISTRATION		2 033 000,00	326 282,85	-223 667,32	0,00	0,00	-223 667,32	61 508,27	-285 175,59
17501D 2017	GESTION DE L'ADMINISTRATION		3 910 000,00	2 790 851,16	-1 765 036,09	0,00	0,00	-1 765 036,09	392 355,04	-2 157 391,13
20501D 2020	GESTION DE L'ADMINISTRATION		0,00	800 000,00	0,00	0,00	0,00	0,00	87 845,23	-87 845,23
17501A 2017	GESTION DE L'ADMINISTRATION		10 228 148,00	12 789 495,00	-4 336 062,29	0,00	0,00	-4 336 062,29	2 261 397,79	-6 597 460,08
175140 2017	GESTION DE LA VOIRIE COMMUNAUTAIRE		130 037 884,45	101 714 086,67	-105 639 478,98	0,00	0,00	-105 639 478,98	30 395 442,76	-136 034 921,74
195141 2019	GESTION DE LA VOIRIE COMMUNAUTAIRE		21 000 000,00	0,00	0,00	0,00	0,00	0,00	519,79	-519,79
1850801 PK 2018	GESTION HORS PROJETS SPECIFIQUES PARKING		1 320 000,00	1 257 500,00	-520 842,29	0,00	0,00	-520 842,29	434 760,16	-955 602,45
D ECOURBAINE 2019/3	GESTION NUISANCES SONORES		180 000,00	0,00	175 047,00	0,00	0,00	175 047,00	28 011,00	147 036,00
D SUBVENTION 2018/1	MEMORIAL CDHA		500 000,00	0,00	500 000,00	0,00	0,00	500 000,00	167 360,41	332 639,59
D SIAE 2018/1	OPSIM		7 940 130,00	0,00	5 652 951,48	0,00	0,00	5 652 951,48	2 231 198,59	3 421 752,89
175090 2017	POLITIQUE DU LOGEMENT		19 328 529,00	1 430 801,28	-3 256 935,36	0,00	0,00	-3 256 935,36	397 985,41	-3 654 920,77
R REQ 2018/3	PUP RIGONS LES PENNES MIRABEAU		9 200 000,00	0,00	8 464 731,61	0,00	0,00	8 464 731,61	0,00	8 464 731,61
17240BP 2017	RENOVATION URBAINE		12 269 675,00	17 563 648,33	-1 608 664,89	0,00	0,00	-1 608 664,89	544 369,73	-2 153 034,62
R OPA 2018/4	RI312AP - PUP VITROLLES BORD ETANG		3 500 000,00	0,00	1 441 167,06	0,00	0,00	1 441 167,06	0,00	1 441 167,06
R SUBVENTION 2010/4	RI712AP4 - AIDE A LA PIERRE 2009		3 628 435,00	0,00	0,00	0,00	0,00	0,00	0,00	0,00
R SUBVENTION 2011/5	RI712AP6 - SUBV AIDE A LA PIERRE 2010-2015		8 247 231,00	0,00	1 175 910,38	0,00	0,00	1 175 910,38	0,00	1 175 910,38
175070 2017	TRANSPORTS URBAINS		490 500,00	0,00	-10 500,00	0,00	0,00	-10 500,00	0,00	-10 500,00
175060 2017	URBANISME ET FONCIER		27 260 172,36	1 586 310,49	-17 656 418,51	0,00	0,00	-17 656 418,51	3 874 967,16	-21 531 385,67
TOTAL			575 847 108,30	310 892 412,39	1 776 815 616,66	159 903 000,00	0,00	1 936 718 616,66	340 591 787,32	1 596 126 829,34

* Le détail par programme n'est à renseigner qu'à compter des AP votées en 2005.

(1) Il s'agit des AP affectées antérieurement à l'exercice N et non encore entièrement couvertes par les CP des années antérieures.

(2) Il s'agit des AP votées avant ou pendant l'exercice N et affectées pendant celui-ci.

(6) Il s'agit des AP non encore intégralement couvertes à la fin de l'exercice N.

	N-3	N-2	N-1	N
Ratio de couverture des AP affectées (6) / (5)	0,00	0,00	0,00	0,00

IV – ANNEXES	IV
C – ANNEXES BUDGETAIRES – AUTORISATIONS D'ENGAGEMENT	C2.2

SITUATION DES AUTORISATIONS D'ENGAGEMENT ET CREDITS DE PAIEMENT

AUTORISATION D'ENGAGEMENT *		Chapitre (s)	Stocks AE votées disponibles à l'affectation (exercices antérieurs)	AE votées dans l'année	AE affectées non couvertes par des CP réalisés au 01/01/N (1)	Flux d'AE affectées dans l'année (2)	AE affectées annulées (3)	Stock d'AE affectées restant à financer (4) = (1) + (2) - (3)	CP mandatés au budget de l'année N (5)	AE affectées non couvertes par des CP mandatés au 31/12/N (6) = (4) - (5)
Numéro	Libellé									
TOTAL			0,00	0,00	0,00	0,00	0,00	0,00	0,00	0,00

* Le détail par engagement n'est à renseigner qu'à compter des AE votées en 2005.

(1) Il s'agit des AE affectées antérieurement à l'exercice N et non encore entièrement couvertes par les CP des années antérieures.

(2) Il s'agit des AE votées avant ou pendant l'exercice N et affectées pendant celui-ci.

(6) Il s'agit des AE non encore intégralement couvertes à la fin de l'exercice N.

	N-3	N-2	N-1	N
Ratio de couverture des AE affectées (6) / (5)	0,00	0,00	0,00	0,00

IV – ANNEXES	IV
D – AUTRES ELEMENTS D'INFORMATION – ETAT DES RECETTES GREVEES D'UNE AFFECTATION SPECIALE	D1

ETAT DES RECETTES GREVEES D'UNE AFFECTATION SPECIALE

Tableau récapitulatif des recettes grevées d'une affectation spéciale

Libellé (1)	Restes à employer au 01/01/N	Montant recettes	Montant dépenses	Restes à employer au 31/12/N
TAXE DE SEJOUR	0,00	863 818,57	4 700 636,39	-3 836 817,82
SUBVENTIONS FONCTION REGION	0,00	0,00	30 000,00	-30 000,00
SUBVENTIONS FONCTION ORGANISMES PUBLICS DIVERS	0,00	0,00	43 000,00	-43 000,00
SUBVENTIONS AUTRES PERSONNES DE DROIT PRIVES	0,00	0,00	3 503 918,57	-3 503 918,57
TAXE ADDITIONNELLE A LA TAXE DE SEJOUR	0,00	78 848,66	78 848,66	0,00
DIVERS	0,00	161 140,00	161 140,00	0,00
FOIRE ET EXPOSITIONS	0,00	264 412,04	264 412,04	0,00
CONCOURS DIVERS	0,00	177 500,00	177 500,00	0,00
REMBOURSEMENT FRAIS COMMUNES	0,00	-145 097,36	-145 097,36	0,00
REMBOURSEMENT FRAIS COMMUNES	0,00	-5 683,97	-5 683,97	0,00
PERSONNEL AFFECTE PAR LA COMMUNE	0,00	117 365,91	377 265,16	-259 899,25
PERSONNEL AFFECTE PAR LA COMMUNE	0,00	0,00	373 030,61	-373 030,61
Total	0,00	1 512 303,85	9 558 970,10	-8 046 666,25

Libellé de la recette grevée d'une affectation spéciale (2) : TAXE DE SEJOUR			
		Reste à employer au 01/01/N	0,00
Recettes			
Article	Libellé article	Montant	
731721	TAXE DE SEJOUR	863 818,57	
		Total	863 818,57
Dépenses			
Article	Libellé article	Montant	
731721	TAXE DE SEJOUR	4 700 636,39	
		Total	4 700 636,39
		Reste à employer au 31/12/N (3)	-3 836 817,82

Libellé de la recette grevée d'une affectation spéciale (2) : SUBVENTIONS FONCTION REGION			
		Reste à employer au 01/01/N	0,00
Recettes			
Article	Libellé article	Montant	
		Total	0,00
Dépenses			
Article	Libellé article	Montant	
65732	SUBVENTIONS FONCTION REGION	30 000,00	
		Total	30 000,00
		Reste à employer au 31/12/N (3)	-30 000,00

Libellé de la recette grevée d'une affectation spéciale (2) : SUBVENTIONS FONCTION ORGANISMES PUBLICS DIVERS			
		Reste à employer au 01/01/N	0,00
Recettes			
Article	Libellé article	Montant	
		Total	0,00
Dépenses			
Article	Libellé article	Montant	
657382	SUBVENTIONS FONCTION ORGANISMES PUBLICS DIVERS		43 000,00
		Total	43 000,00
		Reste à employer au 31/12/N (3)	-43 000,00

Libellé de la recette grevée d'une affectation spéciale (2) : SUBVENTIONS AUTRES PERSONNES DE DROIT PRIVES			
		Reste à employer au 01/01/N	0,00
Recettes			
Article	Libellé article	Montant	
		Total	0,00
Dépenses			
Article	Libellé article	Montant	
65748	SUBVENTIONS AUTRES PERSONNES DE DROIT PRIVES		3 503 918,57
		Total	3 503 918,57
		Reste à employer au 31/12/N (3)	-3 503 918,57

Libellé de la recette grevée d'une affectation spéciale (2) : TAXE ADDITIONNELLE A LA TAXE DE SEJOUR			
		Reste à employer au 01/01/N	0,00
Recettes			
Article	Libellé article	Montant	
731722	TAXE ADDITIONNELLE A LA TAXE DE SEJOUR		78 848,66
		Total	78 848,66
Dépenses			
Article	Libellé article	Montant	
731722	TAXE ADDITIONNELLE A LA TAXE DE SEJOUR		78 848,66
		Total	78 848,66
		Reste à employer au 31/12/N (3)	0,00

Libellé de la recette grevée d'une affectation spéciale (2) : DIVERS			
		Reste à employer au 01/01/N	0,00
Recettes			
Article	Libellé article	Montant	
6228	DIVERS		161 140,00
		Total	161 140,00
Dépenses			
Article	Libellé article	Montant	
6228	DIVERS		161 140,00
		Total	161 140,00

Libellé de la recette grevée d'une affectation spéciale (2) : DIVERS		
		Reste à employer au 31/12/N (3)
		0,00

Libellé de la recette grevée d'une affectation spéciale (2) : FOIRE ET EXPOSITIONS		
		Reste à employer au 01/01/N
		0,00
Recettes		
Article	Libellé article	Montant
6233	FOIRE ET EXPOSITIONS	264 412,04
		Total
		264 412,04
Dépenses		
Article	Libellé article	Montant
6233	FOIRE ET EXPOSITIONS	264 412,04
		Total
		264 412,04
		Reste à employer au 31/12/N (3)
		0,00

Libellé de la recette grevée d'une affectation spéciale (2) : CONCOURS DIVERS		
		Reste à employer au 01/01/N
		0,00
Recettes		
Article	Libellé article	Montant
6281	CONCOURS DIVERS	177 500,00
		Total
		177 500,00
Dépenses		
Article	Libellé article	Montant
6281	CONCOURS DIVERS	177 500,00
		Total
		177 500,00
		Reste à employer au 31/12/N (3)
		0,00

Libellé de la recette grevée d'une affectation spéciale (2) : REMBOURSEMENT FRAIS COMMUNES		
		Reste à employer au 01/01/N
		0,00
Recettes		
Article	Libellé article	Montant
62875	REMBOURSEMENT FRAIS COMMUNES	-145 097,36
		Total
		-145 097,36
Dépenses		
Article	Libellé article	Montant
62875	REMBOURSEMENT FRAIS COMMUNES	-145 097,36
		Total
		-145 097,36
		Reste à employer au 31/12/N (3)
		0,00

Libellé de la recette grevée d'une affectation spéciale (2) : REMBOURSEMENT FRAIS COMMUNES		
		Reste à employer au 01/01/N
		0,00
Recettes		
Article	Libellé article	Montant
62875	REMBOURSEMENT FRAIS COMMUNES	-5 683,97

Libellé de la recette grevée d'une affectation spéciale (2) : REMBOURSEMENT FRAIS COMMUNES			
		Total	-5 683,97
Dépenses			
Article	Libellé article	Montant	
62875	REMBOURSEMENT FRAIS COMMUNES		-5 683,97
		Total	-5 683,97
		Reste à employer au 31/12/N (3)	0,00

Libellé de la recette grevée d'une affectation spéciale (2) : PERSONNEL AFFECTE PAR LA COMMUNE			
		Reste à employer au 01/01/N	0,00
Recettes			
Article	Libellé article	Montant	
6217	PERSONNEL AFFECTE PAR LA COMMUNE		117 365,91
		Total	117 365,91
Dépenses			
Article	Libellé article	Montant	
6217	PERSONNEL AFFECTE PAR LA COMMUNE		377 265,16
		Total	377 265,16
		Reste à employer au 31/12/N (3)	-259 899,25

Libellé de la recette grevée d'une affectation spéciale (2) : PERSONNEL AFFECTE PAR LA COMMUNE			
		Reste à employer au 01/01/N	0,00
Recettes			
Article	Libellé article	Montant	
		Total	0,00
Dépenses			
Article	Libellé article	Montant	
6217	PERSONNEL AFFECTE PAR LA COMMUNE		373 030,61
		Total	373 030,61
		Reste à employer au 31/12/N (3)	-373 030,61

(1) Par exemple, taxe d'aménagement, taxe de séjour, FEDER, dons et legs grevés d'une affectation, toutes recettes grevées d'une affectation spéciale et non ventilables ou recettes ventilables mais pour lesquelles la collectivité souhaite un niveau de détail plus fin que dans la présentation croisée.

(2) Ouvrir un tableau par recette grevée d'une affectation spéciale et reproduire le tableau autant de fois que nécessaire pour décrire l'ensemble des recettes grevées d'une affectation spéciale.

(3) Reste à employer au 31/12/N = reste à employer au 01/01/N + total recettes de l'exercice – total dépenses de l'exercice.

IV – ANNEXES	IV
D – AUTRES ELEMENTS D'INFORMATION – LISTE DES SERVICES ASSUJETTIS A LA TVA ET NON ERIGES EN BUDGET ANNEXE	D2.1

LISTE DES SERVICES ASSUJETTIS A LA TVA ET NON ERIGES EN BUDGET ANNEXE

IV – ANNEXES	IV
D – AUTRES ELEMENTS D'INFORMATION – SERVICES ASSUJETTIS A LA TVA – VUE D'ENSEMBLE	D2.2.1

Cet état ne contient pas d'information.

IV – ANNEXES	IV
D – AUTRES ELEMENTS D'INFORMATION – SERVICES ASSUJETTIS A LA TVA – DETAIL INVESTISSEMENT	D2.2.2

Cet état ne contient pas d'information.

IV – ANNEXES	IV
D – AUTRES ELEMENTS D'INFORMATION – SERVICES ASSUJETTIS A LA TVA – DETAIL FONCTIONNEMENT	D2.2.3

Cet état ne contient pas d'information.

IV – ANNEXES	IV
D – AUTRES ELEMENTS D'INFORMATION – SERVICES FERROVIAIRES REGIONAUX DE VOYAGEURS – VOLET 1 : BUDGET	D3.1

VOLET 1 – BUDGETAIRE (circulaire n° LBL/B/03/10082/C du 11 décembre 2003)

DEPENSES			RECETTES		
FONCTIONNEMENT	Chapitre	Montant	FONCTIONNEMENT	Chapitre	Montant
Contribution régionale d'équilibre d'exploitation TTC		0,00	Compensation financière versée par l'Etat au titre de l'exploitation		0,00
Autres		0,00	Compensation financière au titre des tarifs sociaux fixés par l'Etat		0,00
			Matériel		0,00
Sous-total Fonctionnement		0.00	Sous-total Fonctionnement		(B) 0.00
INVESTISSEMENT	Chapitre	Montant			
Matériel		0,00			
Autres		0,00			
Sous-total Investissement		0.00	Effort propre de la Région (A – B)		(C) 0.00
TOTAL DEPENSES		(A) 0.00	TOTAL RECETTES (B + C)		0.00

IV – ANNEXES	IV
D – AUTRES ELEMENTS D'INFORMATION – SERVICES FERROVIAIRES REGIONAUX DE VOYAGEURS – VOLET 2 : COMPTE D'EXPLOITATION	D3.2

Volet 2 – Compte TER SNCF (1) par la collectivité (circulaire n°LBL/B/03/10082/C du 11 décembre 2003)

(Montants exprimés en K€)

Produits d'exploitation courante :	
Produits du trafic	0,00
Produits annexes au trafic	0,00
Compensations des réductions tarifaires	0,00
Travaux pour Tiers	0,00
Produits hors trafic	0,00
Total chiffre d'affaires	0,00
Versements des Collectivités	0,00
Production immobilisée et stockée	0,00
Total produits d'exploitation courante	0,00

Charges d'exploitation courante :	
Personnel – Masse salariale	0,00
Consommations intermédiaires	0,00
Péage RFF	0,00
Impôts, taxes et versements assimilés	0,00
Total charges d'exploitation courante	0,00

Facturations majeures :	
Achats stockés	0,00
Impôts et taxes hors FAP	0,00
Maintenance matériel roulant	0,00
Traction trains, conduite et logistique	0,00
Echange de locomotives entre Activités	0,00
Energie de traction électrique	0,00
Energie de traction diesel	0,00
Entretien/maintenance des installations fixes	0,00
Prestations télécoms	0,00
Echange de matériel roulant entre Activités	0,00
Prestations trains	0,00
Contribution de service Activité Gare	0,00
Transport en service	0,00
Total facturations majeures	0,00
Prestations de main d'œuvre inter-domaines :	
- Dont Etablissements autres que EEX	0,00
- Dont Etablissements EEX	0,00
Autres facturations	0,00
Total facturations internes	0,00
TOTAL CHARGES (2)	0,00

Contributions aux ECE	0,00
EXCEDENT BRUT D'EXPLOITATION (3)	0,00
Dotations aux amortissements	0,00
Reprise de subvention et écart de réévaluation	0,00
Variation des provisions/transfert de charges	0,00
Autres produits et charges de gestion courante	0,00
Total dotations, reprises, transferts et autres	0,00
RESULTAT D'EXPLOITATION (4)	0,00
Résultat financier	0,00
RESULTAT COURANT (5)	0,00
Résultat spécifique	0,00
RESULTAT NET (6)	0,00

(1) A compléter par « approuvé » ou « non approuvé ».

(2) Total charges = Total charges d'exploitation courante + Total facturations majeures + Total facturations internes.

(3) Excédent brut d'exploitation = Total produits d'exploitation courante – Total charges.

(4) Résultat d'exploitation = Excédent brut d'exploitation – Contribution aux éléments communs de l'entreprise - Total dotations, reprises, transferts et autres.

(5) Résultat courant = Résultat d'exploitation + Résultat financier.

(6) Résultat net = Résultat courant + Résultat spécifique.

Cette annexe correspond au modèle de présentation du compte d'exploitation figurant dans la convention SNCF, elle est donc susceptible de subir des modifications à l'initiative de la SNCF.

IV – ANNEXES	IV
D – AUTRES ELEMENTS D'INFORMATION – SERVICES FERROVIAIRES REGIONAUX DE VOYAGEURS – VOLET 3 : PATRIMOINE	D3.3

VOLET 3 – ANNEXE PATRIMONIALE (circulaire n° LBL/B/03/10082/C du 11 décembre 2003)

MATERIEL ROULANT								
Rame	Matricule (1)	Date de mise en service	Date de fin de potentiel ou durée de vie prévisible	Libellé propriétaire	Mode de financement	Valeur d'origine	Amort. (2)	VNC au 31/12/N-2 (2)
Total séries génériques						0,00	0,00	0,00

(1) Matricule : une référence par voiture ; plusieurs voitures pour une rame.

(2) A compléter pour les biens dont la collectivité est propriétaire.

(3) Série générique : type de rame (génération de rame).

IV – ANNEXES	IV
D – AUTRES ELEMENTS D'INFORMATION – VARIATION DU PATRIMOINE (article L. 300-5 du code de l'urbanisme) – ENTREES	D4.1

ETAT DES ENTREES D'IMMOBILISATIONS (article L. 300-5 du code de l'urbanisme) (1)

Modalités et date d'acquisition	Désignation du bien	N° d'inventaire	Valeur d'acquisition (coût historique)	Cumul des amortissements au 31/12/N	Durée d'amortissement en années (2)
TOTAL GENERAL			3 644 559,26	0,00	
Acquisitions à titre onéreux			3 644 559,26	0,00	
03/02/2020	2017100600-Z190314F00		78 435,00	0,00	5
25/02/2020	2015110300-Z192139A00		29 270,88	0,00	5
26/06/2020	2017100600-Z170127		32 220,00	0,00	5
01/07/2020	2017100600-Z170125		8 154,00	0,00	5
08/07/2020	2015110300-Z180341		122 940,00	0,00	5
13/07/2020	2015110300-Z18034		16 920,00	0,00	5
11/09/2020	2017100600-Z190315F00		14 052,00	0,00	1
15/09/2020	2015110300-Z16039A009		4 005,96	0,00	5
15/09/2020	2015110300-Z16039S007		9 519,72	0,00	5
28/09/2020	2015110300-Z16039S006		7 473,48	0,00	5
30/09/2020	2017100500-Z17_042U		4 674,00	0,00	1
30/09/2020	2017100500-Z17_043U		23 160,00	0,00	5
20/10/2020	2015110300-Z16039A008		24 336,00	0,00	5
20/10/2020	2015110300-Z16039A010		21 984,00	0,00	5
18/11/2020	2015110300-Z16039A011		13 302,00	0,00	5
18/11/2020	2017100600-Z170126		6 000,00	0,00	5
27/11/2020	2015110300-Z16039S012		6 600,00	0,00	5
30/11/2020	2015110300-Z16039S002		16 380,00	0,00	5
31/12/2020	RP6_2020_2018610400_171392		47 222,23	0,00	5
31/12/2020	RmtP.CT1_2020_2013107800_150174MR		73 965,04	0,00	5
31/12/2020	RmtP.CT1_2020_2013107800_PA15192ET		91 800,00	0,00	5
31/12/2020	RmtP.CT1_2020_2013107800_T160102MA		53 857,20	0,00	5
31/12/2020	RmtP.CT1_2020_2013107800_T170116MA		20 650,50	0,00	5
31/12/2020	RmtP.CT1_2020_2013107800_Z16039S009		25 200,00	0,00	5
31/12/2020	RmtP.CT1_2020_2013107800_Z190671F00		8 502,69	0,00	5
31/12/2020	RmtP.CT1_2020_2013107800_Z200273F00		13 680,00	0,00	5
31/12/2020	RmtP.CT1_2020_2018107000_HM		31 500,00	0,00	5
31/12/2020	RmtP.CT1_2020_2018106900_2018102		53 856,00	0,00	5
31/12/2020	RmtP.CT1_2020_2018106900_2019000114		720,00	0,00	1
31/12/2020	RmtP.CT1_2020_2018106900_18CB5106S1		3 120,00	0,00	5
31/12/2020	RmtP.CT1_2020_2018106900_HM		15 300,00	0,00	5
31/12/2020	RmtP.CT1_2020_2010116600_151496SUB		10 800,00	0,00	5
31/12/2020	RmtP.CT1_2020_2019101700_130178MR		49 395,30	0,00	7
31/12/2020	RmtP.CT1_2020_2019101700_150186MR		415 009,54	0,00	7
31/12/2020	RmtP.CT1_2020_2019101700_T160092MR		26 053,20	0,00	7
31/12/2020	RmtP.CT1_2020_2019101700_Z18195		6 049,58	0,00	7
31/12/2020	RmtP.CT1_2020_2019101700_Z18255		110 952,00	0,00	7
31/12/2020	RmtP.CT1_2020_2019101700_Z18256		1 070 906,40	0,00	7
31/12/2020	RmtP.CT1_2020_2019101700_Z19008		56 342,65	0,00	7

Modalités et date d'acquisition	Désignation du bien	N° d'inventaire	Valeur d'acquisition (coût historique)	Cumul des amortissements au 31/12/N	Durée d'amortissement en années (2)
31/12/2020	RmtP.CT1_2020_2019101700_Z19039		307,99	0,00	1
31/12/2020	RmtP.CT1_2020_2019101700_Z19066		484 312,48	0,00	7
31/12/2020	RmtP.CT1_2020_2019101700_Z19091		25 516,20	0,00	7
31/12/2020	RmtP.CT1_2020_2019101700_Z19092		44 440,22	0,00	7
31/12/2020	RmtP.CT1_2020_2019101700_Z192252A00		61 050,00	0,00	7
31/12/2020	RmtP.CT1_2020_2019101700_Z200007F00		183 032,40	0,00	7
31/12/2020	RmtP.CT1_2020_2019101700_Z200008F00		33 186,00	0,00	7
31/12/2020	RmtP.CT1_2020_2019101700_Z200022F00		47 110,60	0,00	7
31/12/2020	RmtP.CT1_2020_2015109300_Z18032		3 948,00	0,00	7
31/12/2020	RmtP.CT1_2020_2015109300_Z18625		5 238,30	0,00	7
31/12/2020	RmtP.CT1_2020_2015109300_Z190548F00		35 506,06	0,00	7
31/12/2020	RmtP.CT1_2020_2015109300_Z200095F00		6 696,00	0,00	7
31/12/2020	RmtP.CT4_2020_2019401700_Z190163-1		46 101,11	0,00	7
31/12/2020	RmtP.CT4_2020_2019401802_Z190163-1		43 804,53	0,00	7
Acquisitions à titre gratuit			0,00	0,00	
Mise à disposition			0,00	0,00	
Affectation			0,00	0,00	
Mises en concession ou affermage			0,00	0,00	
Divers			0,00	0,00	

(1) En application du c) de l'article L. 300-5 du code de l'urbanisme, il convient de retracer dans cet état les acquisitions et les cessions réalisées pendant la durée de l'exercice par le concessionnaire d'aménagement.

(2) Si le bien acquis est amortissable, indiquer la durée d'amortissement.

IV – ANNEXES

IV

D – AUTRES ELEMENTS D'INFORMATION – VARIATION DU PATRIMOINE (article L. 300-5 du code de l'urbanisme) – SORTIES

D4.2

ETAT DES SORTIES DES BIENS D'IMMOBILISATIONS (article L. 300-5 du code de l'urbanisme) (1)

Modalités et date de sortie (2)	Désignation du bien	Date d'entrée	Valeur d'acquisition (coût historique)	Durée amortissement en années	Cumul amortissements antérieurs à l'exercice	VNC le jour de la cession	Prix de cession	Plus ou moins values (3)	VNC au 31/12 de l'exercice pour les cessions partielles (4)
TOTAL GENERAL							0,00	-1 901 956,31	
Cessions à titre onéreux							0,00	0,00	
Cessions à titre gratuit							0,00	0,00	
Mise à disposition							0,00	0,00	
Affectation							0,00	-1 901 956,31	
01/01/2020	RP4_2017_2017405500_HM	31/12/2017	1 800,00	7	514,28	1 285,72	0,00	-1 285,72	0,00
01/01/2020	COLONNES D APPORT COLLECTE	18/02/2004	7 225,72	10	7 225,72	0,00	0,00	0,00	0,00
01/01/2020	CONTENEURS 140L/660/750/240/340L	25/02/2004	16 692,69	10	16 692,69	0,00	0,00	0,00	0,00
01/01/2020	CONTENEURS 750 L	29/02/2004	13 245,70	10	13 245,70	0,00	0,00	0,00	0,00
01/01/2020	COLONNE MAXI VERRE	25/02/2004	2 778,69	10	2 778,69	0,00	0,00	0,00	0,00
01/01/2020	POSTE FIXE BETON	03/03/2004	5 561,40	10	5 561,40	0,00	0,00	0,00	0,00
01/01/2020	COLONNES APPORT VOLONTAIRE P/ COLLECTE S	16/12/2004	5 579,28	10	5 579,28	0,00	0,00	0,00	0,00
01/01/2020	ACQUISITIONS CONTENEURS	02/06/2004	10 487,84	10	10 487,84	0,00	0,00	0,00	0,00
01/01/2020	POSTES FIXES BETON	08/06/2004	5 561,40	10	5 561,40	0,00	0,00	0,00	0,00
01/01/2020	INS. A.O. FOURNITURE CONTENEUR	02/09/2004	934,41	10	934,41	0,00	0,00	0,00	0,00
01/01/2020	INS A.O. COLONNES DECHETS MENAG	02/09/2004	894,42	10	894,42	0,00	0,00	0,00	0,00
01/01/2020	INS A.O. FOURNITURE COMPACTEURS	02/09/2004	1 032,58	10	1 032,58	0,00	0,00	0,00	0,00
01/01/2020	INS BOAMP A.O. FOURNITURE POSE COMPACTEU	05/10/2004	682,78	10	682,78	0,00	0,00	0,00	0,00
01/01/2020	INS. A.O. BOAMP FOURNITURE CONTENEURS	05/10/2004	501,12	10	501,12	0,00	0,00	0,00	0,00
01/01/2020	INS. BOAMP A.O. FOURNITURE COLONNES APPO	05/10/2004	494,86	10	494,86	0,00	0,00	0,00	0,00
01/01/2020	FOURNITURE DE COLLECTEUR PAPIER ET VERRE	22/07/2004	4 138,88	10	4 138,88	0,00	0,00	0,00	0,00
01/01/2020	CONTENEURS 750 LITRES	03/04/2004	13 245,70	10	13 245,70	0,00	0,00	0,00	0,00
01/01/2020	CONTENEURS 140/240/340/750 LITRES	31/08/2004	48 060,78	10	48 060,78	0,00	0,00	0,00	0,00
01/01/2020	IMMOBILISATEURS CONTENEURS	03/02/2005	5 561,40	10	5 561,40	0,00	0,00	0,00	0,00
01/01/2020	COLONNES APPORT VOLONTAIRE	25/04/2005	5 457,35	10	5 457,35	0,00	0,00	0,00	0,00
01/01/2020	COLONNES APPORT VOLONTAIRE	26/04/2005	8 544,95	10	8 544,95	0,00	0,00	0,00	0,00
01/01/2020	immobilisateurs pour conteneur	28/06/2005	5 561,40	10	5 561,40	0,00	0,00	0,00	0,00
01/01/2020	CONTENEUR 140 L ET 750 L	20/07/2005	15 763,28	10	15 763,28	0,00	0,00	0,00	0,00
01/01/2020	ACQ. COLONNE APPORT VOLONTAIRE	26/07/2005	1 075,20	10	1 075,20	0,00	0,00	0,00	0,00
01/01/2020	ACQ. COLONNES pAV	26/07/2005	3 469,60	10	3 469,60	0,00	0,00	0,00	0,00
01/01/2020	ACQ. COLONNES pAV	26/07/2005	3 683,06	10	3 683,06	0,00	0,00	0,00	0,00
01/01/2020	ACQ. COLONNES PAV	26/07/2005	2 762,29	10	2 762,29	0,00	0,00	0,00	0,00

Modalités et date de sortie (2)	Désignation du bien	Date d'entrée	Valeur d'acquisition (coût historique)	Durée amortissement en années	Cumul amortissements antérieurs à l'exercice	VNC le jour de la cession	Prix de cession	Plus ou moins values (3)	VNC au 31/12 de l'exercice pour les cessions partielles (4)
01/01/2020	ACQ. BENNES DECHETERIES	26/07/2005	11 204,13	10	11 204,13	0,00	0,00	0,00	0,00
01/01/2020	COLONNES ENTERREES	08/08/2005	6 936,80	10	6 936,80	0,00	0,00	0,00	0,00
01/01/2020	CONTENEURS	10/08/2005	17 791,40	10	17 791,40	0,00	0,00	0,00	0,00
01/01/2020	COLONNES APPORT VOLONTAIRE	07/09/2005	3 469,60	10	3 469,60	0,00	0,00	0,00	0,00
01/01/2020	COLONNES A.V. SIGNALÉTIQUE	20/09/2005	5 987,91	10	5 987,91	0,00	0,00	0,00	0,00
01/01/2020	CONTENEURS OM 240 L.	13/10/2005	1 567,96	10	1 567,96	0,00	0,00	0,00	0,00
01/01/2020	ACQ COLONNE PAV	13/10/2005	4 300,82	10	4 300,82	0,00	0,00	0,00	0,00
01/01/2020	ACQ. COLONNES 140L	19/10/2005	15 763,28	10	15 763,28	0,00	0,00	0,00	0,00
01/01/2020	IMMOBILISATEURS CONTAINERS	14/12/2005	5 561,40	10	5 561,40	0,00	0,00	0,00	0,00
01/01/2020	88 PALOX EMBOITABLES	17/01/2006	5 216,09	10	5 216,09	0,00	0,00	0,00	0,00
01/01/2020	CONTENEURS OM	03/02/2006	25 198,88	7	25 198,88	0,00	0,00	0,00	0,00
01/01/2020	CONTENEURS ORDURES MENAGERES	28/02/2006	13 671,48	7	13 671,48	0,00	0,00	0,00	0,00
01/01/2020	COLONNES AV	16/02/2006	1 841,53	10	1 841,53	0,00	0,00	0,00	0,00
01/01/2020	FOURNITURE DE COLONNES PAV	16/02/2006	4 626,13	10	4 626,13	0,00	0,00	0,00	0,00
01/01/2020	COLONNES AV	13/03/2006	3 683,06	10	3 683,06	0,00	0,00	0,00	0,00
01/01/2020	COLONNES AV	13/03/2006	5 743,37	10	5 743,37	0,00	0,00	0,00	0,00
01/01/2020	CONTENEURS	10/04/2006	5 405,03	7	5 405,03	0,00	0,00	0,00	0,00
01/01/2020	CONTAINERS OM	04/04/2005	2 242,50	10	2 242,50	0,00	0,00	0,00	0,00
01/01/2020	BACS BATTERIE	28/04/2005	2 272,40	10	2 272,40	0,00	0,00	0,00	0,00
01/01/2020	CONTAINERS OM	10/06/2005	16 015,52	10	16 015,52	0,00	0,00	0,00	0,00
01/01/2020	COLONNES ENTERREES COURS VOLTAIRE	22/11/2005	2 386,02	10	2 386,02	0,00	0,00	0,00	0,00
01/01/2020	CONTAINERS 240L	06/12/2005	1 881,55	10	1 881,55	0,00	0,00	0,00	0,00
01/01/2020	COLONNES APPORT VOLONTAIRE	21/12/2005	5 461,83	10	5 461,83	0,00	0,00	0,00	0,00
01/01/2020	ACQ. CONTAINERS AV. FORFAITAIRE	05/04/2005	5 980,00	10	5 980,00	0,00	0,00	0,00	0,00
01/01/2020	CONTAINER OM	23/03/2005	19 089,60	10	19 089,60	0,00	0,00	0,00	0,00
01/01/2020	COLONNES AV	20/04/2006	5 376,02	10	5 376,02	0,00	0,00	0,00	0,00
01/01/2020	COLONNES AV	20/04/2006	5 795,82	10	5 795,82	0,00	0,00	0,00	0,00
01/01/2020	CONTENEURS 750 L	20/04/2006	13 671,48	7	13 671,48	0,00	0,00	0,00	0,00
01/01/2020	CONSOLE DECHETTERIE	12/05/2006	2 317,85	10	2 317,85	0,00	0,00	0,00	0,00
01/01/2020	COLONNES APPORT VOLONTAIRE	17/05/2006	2 150,41	10	2 150,41	0,00	0,00	0,00	0,00
01/01/2020	COLONNES APPORT VOLONTAIRE	17/05/2006	1 932,74	10	1 932,74	0,00	0,00	0,00	0,00
01/01/2020	COLONNES PLASTIQUES	13/06/2006	3 683,06	7	3 683,06	0,00	0,00	0,00	0,00
01/01/2020	COLONNES PAPIER	13/06/2006	5 752,29	7	5 752,29	0,00	0,00	0,00	0,00
01/01/2020	COLONNES PAPIER	13/06/2006	6 445,35	7	6 445,35	0,00	0,00	0,00	0,00
01/01/2020	COLONNES VERRS	13/06/2006	2 313,06	7	2 313,06	0,00	0,00	0,00	0,00
01/01/2020	COLONNES VERRE	13/06/2006	6 939,19	7	6 939,19	0,00	0,00	0,00	0,00
01/01/2020	CONTENEURS OM	03/07/2006	13 671,48	7	13 671,48	0,00	0,00	0,00	0,00
01/01/2020	COLONNES ENTERREES CRS VOLTAIRE	24/11/2005	17 820,40	10	17 820,40	0,00	0,00	0,00	0,00
01/01/2020	CONTENEURS 750L	27/07/2006	13 671,47	7	13 671,47	0,00	0,00	0,00	0,00
01/01/2020	BAC 240L NLLÉ CHARNIERE	27/07/2006	3 135,91	10	3 135,91	0,00	0,00	0,00	0,00
01/01/2020	BAC 240L NLLÉ CHARNIERE	02/08/2006	3 116,30	10	3 116,30	0,00	0,00	0,00	0,00
01/01/2020	ACQUISITION PALOX P/OM	04/09/2006	6 194,90	7	6 194,90	0,00	0,00	0,00	0,00
01/01/2020	IMMOBILISATEURS B/BACS 660 L	08/09/2006	5 561,40	7	5 561,40	0,00	0,00	0,00	0,00
01/01/2020	ABRIS CONTAINERS	14/09/2006	5 956,08	10	5 956,08	0,00	0,00	0,00	0,00
01/01/2020	ACQUISITION BENNES OUVERTES	08/09/2006	17 503,46	10	17 503,46	0,00	0,00	0,00	0,00
01/01/2020	FOURNITURE DE CONTENEURS	28/09/2006	17 958,42	7	17 958,42	0,00	0,00	0,00	0,00

Modalités et date de sortie (2)	Désignation du bien	Date d'entrée	Valeur d'acquisition (coût historique)	Durée amortissement en années	Cumul amortissements antérieurs à l'exercice	VNC le jour de la cession	Prix de cession	Plus ou moins values (3)	VNC au 31/12 de l'exercice pour les cessions partielles (4)
01/01/2020	TREILLE METALLIQUE	26/10/2006	2 374,61	7	2 374,61	0,00	0,00	0,00	0,00
01/01/2020	ACQUISITION PAV	23/11/2006	5 311,13	10	5 311,13	0,00	0,00	0,00	0,00
01/01/2020	ACQUISITION PAV	23/11/2006	2 762,29	10	2 762,29	0,00	0,00	0,00	0,00
01/01/2020	CONTAINERS OM	23/11/2006	21 362,95	7	21 362,95	0,00	0,00	0,00	0,00
01/01/2020	TRAVAUX SUR CONTAINER	05/12/2006	2 009,76	7	2 009,76	0,00	0,00	0,00	0,00
01/01/2020	IMMOBILISATEURS CONTENEURS	05/12/2006	5 561,40	7	5 561,40	0,00	0,00	0,00	0,00
01/01/2020	BENNES POLYSERVICES RENFORCEES	01/02/2007	6 578,00	7	6 578,00	0,00	0,00	0,00	0,00
01/01/2020	3 CONTAINERS HUILE	14/02/2007	8 377,98	7	8 377,98	0,00	0,00	0,00	0,00
01/01/2020	FOURNITURES CONTENEURS	22/02/2007	8 354,42	7	8 354,42	0,00	0,00	0,00	0,00
01/01/2020	CREATION DALLE CONTENAIRES	26/02/2007	956,80	7	956,80	0,00	0,00	0,00	0,00
01/01/2020	COLONNES APPORT VOLONTAIRE	31/10/2006	516,67	10	516,67	0,00	0,00	0,00	0,00
01/01/2020	FOURNITURE DE COLONNES PAV	27/07/2006	3 865,47	10	3 865,47	0,00	0,00	0,00	0,00
01/01/2020	COLONNES PAV	17/11/2006	8 447,19	10	8 447,19	0,00	0,00	0,00	0,00
01/01/2020	COLONNES PAV	27/09/2006	12 250,58	10	12 250,58	0,00	0,00	0,00	0,00
01/01/2020	CREATION LOCAL CONTENEURS	21/03/2006	3 707,60	10	3 707,60	0,00	0,00	0,00	0,00
01/01/2020	colonnes EMBALLAGES VERRE PAPIER	21/09/2004	21 270,63	10	21 270,63	0,00	0,00	0,00	0,00
01/01/2020	ECOCOMPOSTEURS 400 ET 600 L	29/11/2004	13 978,85	10	13 978,85	0,00	0,00	0,00	0,00
01/01/2020	CREATION DALLES CONTENAIRES - AUBAGNE	08/03/2007	1 596,66	7	1 596,66	0,00	0,00	0,00	0,00
01/01/2020	CONTENEURS	22/03/2007	33 614,78	7	33 614,78	0,00	0,00	0,00	0,00
01/01/2020	CONTENEURS 240 ET 750L	23/04/2007	33 614,78	7	33 614,78	0,00	0,00	0,00	0,00
01/01/2020	PORTE CONTAINER ENTERRE	23/05/2007	161,46	7	161,46	0,00	0,00	0,00	0,00
01/01/2020	CONTAINER ENTERRE	29/06/2007	8 000,04	7	8 000,04	0,00	0,00	0,00	0,00
01/01/2020	IMMOBILISATEURS P/CONTENEURS	11/07/2007	37 076,00	7	37 076,00	0,00	0,00	0,00	0,00
01/01/2020	BORNE A PILES	23/07/2007	202,12	7	202,12	0,00	0,00	0,00	0,00
01/01/2020	EMPLACEMENT CONTAINERS	23/07/2007	968,76	7	968,76	0,00	0,00	0,00	0,00
01/01/2020	CONTAINERS	24/07/2007	6 402,43	7	6 402,43	0,00	0,00	0,00	0,00
01/01/2020	AMENAGEMENT ABRI CONTENEURS	06/08/2007	7 797,92	7	7 797,92	0,00	0,00	0,00	0,00
01/01/2020	AMENAGEMENT POINT REGROUPEMENT STADE	17/09/2007	1 229,49	7	1 229,49	0,00	0,00	0,00	0,00
01/01/2020	BARRIERE CONTAINERS OM	17/09/2007	1 145,77	7	1 145,77	0,00	0,00	0,00	0,00
01/01/2020	CONTENAIRES STADE CUGES	06/08/2007	2 272,40	7	2 272,40	0,00	0,00	0,00	0,00
01/01/2020	CONTENEURS	09/08/2007	21 835,13	7	21 835,13	0,00	0,00	0,00	0,00
01/01/2020	CONTENEURS	09/08/2007	28 597,32	7	28 597,32	0,00	0,00	0,00	0,00
01/01/2020	MISE EN PLACE PROTECTION DEPOSE SAUVAGE	01/10/2007	2 081,04	7	2 081,04	0,00	0,00	0,00	0,00
01/01/2020	COLONNES VERRES PAPIER EMBALLAGES	16/10/2007	1 075,20	7	1 075,20	0,00	0,00	0,00	0,00
01/01/2020	CONTENEURS	22/10/2007	31 792,79	7	31 792,79	0,00	0,00	0,00	0,00
01/01/2020	TRAVAUX BORNE PESEE PEYPIN	25/10/2007	3 887,00	7	3 887,00	0,00	0,00	0,00	0,00
01/01/2020	DALLE AMENAGMT POINT CONTAINER AUBAGNE	07/11/2007	2 093,00	7	2 093,00	0,00	0,00	0,00	0,00
01/01/2020	AMENAGEMENT POINT DE PLACE	13/11/2007	1 639,72	7	1 639,72	0,00	0,00	0,00	0,00
01/01/2020	ACQ. COLONNES TRI	15/11/2007	20 301,43	7	20 301,43	0,00	0,00	0,00	0,00
01/01/2020	ACQ. COLONNES VERRES PAPIER EMBALLAGES	10/12/2007	3 225,61	7	3 225,61	0,00	0,00	0,00	0,00

Modalités et date de sortie (2)	Désignation du bien	Date d'entrée	Valeur d'acquisition (coût historique)	Durée amortissement en années	Cumul amortissements antérieurs à l'exercice	VNC le jour de la cession	Prix de cession	Plus ou moins values (3)	VNC au 31/12 de l'exercice pour les cessions partielles (4)
01/01/2020	CONFECTION ABRI CONTAINER PLACE HUVEAUNE	12/12/2007	2 139,64	7	2 139,64	0,00	0,00	0,00	0,00
01/01/2020	IMMOBILISATEURS CONTENEURS	12/12/2007	18 538,00	7	18 538,00	0,00	0,00	0,00	0,00
01/01/2020	ACQ. CONTENEURS	27/11/2007	83 547,18	7	83 547,18	0,00	0,00	0,00	0,00
01/01/2020	COLONNES VERRES-PAPIER ET EMB.	04/10/2007	2 897,91	7	2 897,91	0,00	0,00	0,00	0,00
01/01/2020	ACQ. DE COLONNES PAV	25/01/2007	4 925,13	7	4 925,13	0,00	0,00	0,00	0,00
01/01/2020	COLONNES TRI	19/02/2008	23 666,40	7	23 666,40	0,00	0,00	0,00	0,00
01/01/2020	ACQ. COLONNES EMBALLAGE	19/02/2008	5 689,37	7	5 689,37	0,00	0,00	0,00	0,00
01/01/2020	ACQ. CONTENEURS	25/03/2008	54 083,12	7	54 083,12	0,00	0,00	0,00	0,00
01/01/2020	ACQ. COLONNES	04/04/2008	9 269,00	7	9 269,00	0,00	0,00	0,00	0,00
01/01/2020	ACQ. COLONNES	04/04/2008	22 484,80	7	22 484,80	0,00	0,00	0,00	0,00
01/01/2020	CONTENEURS GM ECOLE	07/04/2008	1 355,07	7	1 355,07	0,00	0,00	0,00	0,00
01/01/2020	ACQ. SOCLE POUR CONTENEURS	14/05/2008	9 269,00	7	9 269,00	0,00	0,00	0,00	0,00
01/01/2020	ACQ. COLONNES	15/05/2008	8 309,19	7	8 309,19	0,00	0,00	0,00	0,00
01/01/2020	ACQ COLONNES	20/05/2008	7 602,97	7	7 602,97	0,00	0,00	0,00	0,00
01/01/2020	AMENAGEMENT POINT NOIR AURIOL	27/05/2008	554,93	7	554,93	0,00	0,00	0,00	0,00
01/01/2020	ACQ ET INSTALL. SYST. GESTION DECHETTERI	28/05/2008	11 720,80	7	11 720,80	0,00	0,00	0,00	0,00
01/01/2020	PANNEAUX ENTREES DECHETTERIES	11/06/2008	5 299,48	7	5 299,48	0,00	0,00	0,00	0,00
01/01/2020	ACQ. COLONNES	30/06/2008	24 829,80	7	24 829,80	0,00	0,00	0,00	0,00
01/01/2020	IMMOBILISATEURS POUR CONTAINERS	27/08/2008	9 269,00	7	9 269,00	0,00	0,00	0,00	0,00
01/01/2020	ACQ. COMPOSTEURS	10/09/2008	4 820,36	7	4 820,36	0,00	0,00	0,00	0,00
01/01/2020	COLONNES TRIS SELECTIFS	11/09/2008	15 675,30	7	15 675,30	0,00	0,00	0,00	0,00
01/01/2020	COLONNES TRIS SELECTIFS	11/09/2008	9 693,27	7	9 693,27	0,00	0,00	0,00	0,00
01/01/2020	COLONNES TRIS SELECTIFS	11/09/2008	966,37	7	966,37	0,00	0,00	0,00	0,00
01/01/2020	ACQ. CONTENEURS	24/09/2008	38 474,42	7	38 474,42	0,00	0,00	0,00	0,00
01/01/2020	ACQ. COMPOSTEURS	25/09/2008	140,86	7	140,86	0,00	0,00	0,00	0,00
01/01/2020	CREATION DALLE POUR PAV A PT ETOILE ROQU	09/10/2008	1 093,74	7	1 093,74	0,00	0,00	0,00	0,00
01/01/2020	CAISSE PALOXE POUR LES BATTERIES	24/10/2008	1 618,19	7	1 618,19	0,00	0,00	0,00	0,00
01/01/2020	ACS. CONTENEURS	30/10/2008	31 227,92	7	31 227,92	0,00	0,00	0,00	0,00
01/01/2020	GESTION INFORMATISE ACCES DECHETTERIES	30/10/2008	35 604,92	7	35 604,92	0,00	0,00	0,00	0,00
01/01/2020	MISE EN PLACE CONTENEURS 50 LITRES	12/11/2008	3 975,50	7	3 975,50	0,00	0,00	0,00	0,00
01/01/2020	ACQ CONTENEURS	17/11/2008	53 015,69	7	53 015,69	0,00	0,00	0,00	0,00
01/01/2020	ACQ CONTENEURS	17/11/2008	3 975,50	7	3 975,50	0,00	0,00	0,00	0,00
01/01/2020	ACQ. COMPOSTEURS INDIVIDUELS	03/12/2008	4 305,60	7	4 305,60	0,00	0,00	0,00	0,00
01/01/2020	TRANSPORT ET POSE CONTENEUR ENTERRE	05/12/2008	9 300,10	7	9 300,10	0,00	0,00	0,00	0,00
01/01/2020	TRANSPORT BENNE	05/12/2008	4 699,08	7	4 699,08	0,00	0,00	0,00	0,00
01/01/2020	ACQ. CONTENEURS	30/01/2009	6 271,82	7	6 271,82	0,00	0,00	0,00	0,00
01/01/2020	ACQ. CONSOLE	13/02/2009	3 348,80	7	3 348,80	0,00	0,00	0,00	0,00
01/01/2020	ACQ. BACS 140 LITRES	24/02/2009	6 727,50	7	6 727,50	0,00	0,00	0,00	0,00
01/01/2020	ACQ. 50 SOCLES P/ CONTENEURS	17/03/2009	10 195,90	7	10 195,90	0,00	0,00	0,00	0,00
01/01/2020	DALLE BETON P/CONTENEURS CUGES	03/04/2009	2 238,01	7	2 238,01	0,00	0,00	0,00	0,00
01/01/2020	AMENAGT PT NOIR CH. SEIGNADANNE	03/04/2009	1 770,08	7	1 770,08	0,00	0,00	0,00	0,00

Modalités et date de sortie (2)	Désignation du bien	Date d'entrée	Valeur d'acquisition (coût historique)	Durée amortissement en années	Cumul amortissements antérieurs à l'exercice	VNC le jour de la cession	Prix de cession	Plus ou moins values (3)	VNC au 31/12 de l'exercice pour les cessions partielles (4)
01/01/2020	TX DALLE ET PROTECTION CONTAINERS	03/04/2009	1 904,03	7	1 904,03	0,00	0,00	0,00	0,00
01/01/2020	AMENAGEMENTS POINTS NOIRS	20/04/2009	3 133,52	7	3 133,52	0,00	0,00	0,00	0,00
01/01/2020	CONTENEURS	21/04/2009	52 504,40	7	52 504,40	0,00	0,00	0,00	0,00
01/01/2020	ACQ. SOCLES POUR CONTENEURS	23/04/2009	10 195,90	7	10 195,90	0,00	0,00	0,00	0,00
01/01/2020	AMENAG. POINT NOIR CLINIQUE MARIADIAVIE	05/05/2009	741,52	7	741,52	0,00	0,00	0,00	0,00
01/01/2020	REFECTION POINT NOIR TVSE SAUVAGEONNE	05/05/2009	1 805,96	7	1 805,96	0,00	0,00	0,00	0,00
01/01/2020	REFECTION POINTS NOIRS PEYPIN	05/05/2009	5 608,64	7	5 608,64	0,00	0,00	0,00	0,00
01/01/2020	REFECTION POINT NOIRE AURIOL IMPASSE CHE	05/05/2009	1 172,08	7	1 172,08	0,00	0,00	0,00	0,00
01/01/2020	ACQ. COLONNES	11/05/2009	13 435,46	7	13 435,46	0,00	0,00	0,00	0,00
01/01/2020	ACQ. COLONNES	11/05/2009	25 209,29	7	25 209,29	0,00	0,00	0,00	0,00
01/01/2020	REFECTION POINT NOIR CONTAINERS PEYPIN	20/05/2009	3 145,48	7	3 145,48	0,00	0,00	0,00	0,00
01/01/2020	REFECTION POINT NOIR VALLON DU GAVOT AUB	20/05/2009	2 757,98	7	2 757,98	0,00	0,00	0,00	0,00
01/01/2020	REFECTION POINT NOIR FENESTRELLE	25/05/2009	3 788,93	7	3 788,93	0,00	0,00	0,00	0,00
01/01/2020	ACQ. COMPOSTEURS	04/06/2009	8 611,20	7	8 611,20	0,00	0,00	0,00	0,00
01/01/2020	CONTENEURS 750 LITRES	22/06/2009	40 562,34	7	40 562,34	0,00	0,00	0,00	0,00
01/01/2020	REFECTION POINT NOIR QUATIER ANE BLEU	25/06/2009	1 196,00	7	1 196,00	0,00	0,00	0,00	0,00
01/01/2020	REFECTION POINT NOIR AUBAGNE	21/07/2009	595,61	7	595,61	0,00	0,00	0,00	0,00
01/01/2020	REFECTION POINT NOIR ROUTE DE LASCOURS	21/07/2009	693,68	7	693,68	0,00	0,00	0,00	0,00
01/01/2020	REFECTION POINT NOIR ST ZACHARIE	21/07/2009	741,52	7	741,52	0,00	0,00	0,00	0,00
01/01/2020	REFECTION POINT NOIR AURIOL	21/07/2009	1 745,13	7	1 745,13	0,00	0,00	0,00	0,00
01/01/2020	CREATION ABRI CONTAINERS QUARTIER HORLOG	21/07/2009	6 451,56	7	6 451,56	0,00	0,00	0,00	0,00
01/01/2020	REFECTION POINT NOIR LA BOUILLADISSE	21/07/2009	4 731,38	7	4 731,38	0,00	0,00	0,00	0,00
01/01/2020	ACQ. CONTENEURS	21/07/2009	6 154,62	7	6 154,62	0,00	0,00	0,00	0,00
01/01/2020	DALLE PAV ST DOMINIQUE CUGES	07/08/2009	5 292,30	7	5 292,30	0,00	0,00	0,00	0,00
01/01/2020	ACQ CAISSON DECHETS	16/06/2009	65,00	7	65,00	0,00	0,00	0,00	0,00
01/01/2020	BOAMP 58C FOURN. COMPOSTEURS INDIV.	13/08/2009	258,24	7	258,24	0,00	0,00	0,00	0,00
01/01/2020	ACQ. COLONNES COLLECTE DECHETS	18/08/2009	25 041,85	7	25 041,85	0,00	0,00	0,00	0,00
01/01/2020	ACQ. 50 SOCLES BETONS	21/08/2009	10 195,90	7	10 195,90	0,00	0,00	0,00	0,00
01/01/2020	ACQ. CONTENEURS COUVERCLE ROUGE	28/08/2009	2 704,16	7	2 704,16	0,00	0,00	0,00	0,00
01/01/2020	REFECTION POINT NOIR AURIOL CHEMIN DES C	01/09/2009	4 169,26	7	4 169,26	0,00	0,00	0,00	0,00
01/01/2020	REFECTION POINT NOIR VIEUX BOUILLADISSE	01/09/2009	3 768,60	7	3 768,60	0,00	0,00	0,00	0,00
01/01/2020	REFECTION POINT NOIR RUE B. PALISSY AUBA	01/09/2009	2 671,86	7	2 671,86	0,00	0,00	0,00	0,00
01/01/2020	ACQ. CONTENEURS 750 LITRES	02/09/2009	39 109,20	7	39 109,20	0,00	0,00	0,00	0,00
01/01/2020	ACQ. CONTENEURS	02/09/2009	1 865,76	7	1 865,76	0,00	0,00	0,00	0,00
01/01/2020	ACQ. CONTENEURS BAC 340L	14/09/2009	5 179,88	7	5 179,88	0,00	0,00	0,00	0,00

Modalités et date de sortie (2)	Désignation du bien	Date d'entrée	Valeur d'acquisition (coût historique)	Durée amortissement en années	Cumul amortissements antérieurs à l'exercice	VNC le jour de la cession	Prix de cession	Plus ou moins values (3)	VNC au 31/12 de l'exercice pour les cessions partielles (4)
01/01/2020	BOAMP MAPA ACQ. CAISSONS STOCK DECHETS E	17/09/2009	65,00	7	65,00	0,00	0,00	0,00	0,00
01/01/2020	ACQ. 50 SOCLES BETONS	29/09/2009	10 195,90	7	10 195,90	0,00	0,00	0,00	0,00
01/01/2020	REFECTION POINT NOIR LA BOUILLADISSE	05/10/2009	620,72	7	620,72	0,00	0,00	0,00	0,00
01/01/2020	REFECTION POINT NOIR TRAVERSE MUEE AUBAG	05/10/2009	3 733,91	7	3 733,91	0,00	0,00	0,00	0,00
01/01/2020	ACQ. COLONNES VERRES, REVUES ET JOURNAUX	05/10/2009	16 528,72	7	16 528,72	0,00	0,00	0,00	0,00
01/01/2020	INSTALLATION CONTAINER RTE FUYEAU A BELC	08/10/2009	479,60	7	479,60	0,00	0,00	0,00	0,00
01/01/2020	CREATION MURET PROTECTION CONTAINER AURI	08/10/2009	784,58	7	784,58	0,00	0,00	0,00	0,00
01/01/2020	ACQ. COLONNES OPTION ZONE INONDABLE	08/10/2009	1 196,00	7	1 196,00	0,00	0,00	0,00	0,00
01/01/2020	ACQ. CONTENEURS ENTERRES LA PENNE	08/10/2009	1 205,57	7	1 205,57	0,00	0,00	0,00	0,00
01/01/2020	ACQ. COLONNES	13/10/2009	24 883,98	7	24 883,98	0,00	0,00	0,00	0,00
01/01/2020	ACQ. COLONNES ENTERREES ROQUEVAIRE	13/10/2009	22 087,73	7	22 087,73	0,00	0,00	0,00	0,00
01/01/2020	ACQ. CONTENEURS ENTERRES LA PENNE	13/10/2009	29 987,31	7	29 987,31	0,00	0,00	0,00	0,00
01/01/2020	ACQ. CONTENEURS ENTERRES ROQUEVAIRE	13/10/2009	7 899,58	7	7 899,58	0,00	0,00	0,00	0,00
01/01/2020	TX ABRIS CONTAINERS ZI DES PALUDS	14/10/2009	6 288,57	7	6 288,57	0,00	0,00	0,00	0,00
01/01/2020	ACQ. POUBELLES TRI SELECTIF	29/10/2009	739,01	7	739,01	0,00	0,00	0,00	0,00
01/01/2020	ACQ. CONTENEURS 240L	30/10/2009	3 109,60	7	3 109,60	0,00	0,00	0,00	0,00
01/01/2020	ACQ. COMPOSTEURS BOIS 600L	30/10/2009	3 300,96	7	3 300,96	0,00	0,00	0,00	0,00
01/01/2020	TX SIGNALISATION REFECTION POIT NOIR PAL	12/11/2009	3 564,08	7	3 564,08	0,00	0,00	0,00	0,00
01/01/2020	TX AMENAGEMENT POINT PAV PIN VERT AUBAGN	17/11/2009	4 532,84	7	4 532,84	0,00	0,00	0,00	0,00
01/01/2020	TX DALLE DECHETTERIE ST MITRE POUR DEEE	26/11/2009	7 391,28	7	7 391,28	0,00	0,00	0,00	0,00
01/01/2020	TX AMENAGEMENT PAV BELCODENE	03/12/2009	3 714,78	7	3 714,78	0,00	0,00	0,00	0,00
01/01/2020	ACQ. CONTENEURS	03/12/2009	28 963,53	7	28 963,53	0,00	0,00	0,00	0,00
01/01/2020	ACQ. CONTENEURS	03/12/2009	10 546,33	7	10 546,33	0,00	0,00	0,00	0,00
01/01/2020	TX REFECTION POINT NOIR ANE BLEU ROQUEVA	08/12/2009	454,48	7	454,48	0,00	0,00	0,00	0,00
01/01/2020	TX POINT NOIR ROQUEVAIRE	08/12/2009	2 899,94	7	2 899,94	0,00	0,00	0,00	0,00
01/01/2020	ACQ. CONTENEURS 750 ET BAC 500L	08/12/2009	22 975,16	7	22 975,16	0,00	0,00	0,00	0,00
01/01/2020	REALISATION LOCAL ET CLOTURE P/CONTENEUR	28/01/2010	999,86	7	999,86	0,00	0,00	0,00	0,00
01/01/2020	TX DALLES P/CONTAINERS ROUTE SOLLANS AUB	28/01/2010	454,48	7	454,48	0,00	0,00	0,00	0,00
01/01/2020	ACQ. COLONNES	01/02/2010	25 412,61	7	25 412,61	0,00	0,00	0,00	0,00
01/01/2020	ACQ. COLONNES	01/02/2010	10 417,16	7	10 417,16	0,00	0,00	0,00	0,00
01/01/2020	REFECTION ABRI CONTAINER ROQUEVAIRE	02/02/2010	3 129,00	7	3 129,00	0,00	0,00	0,00	0,00

Modalités et date de sortie (2)	Désignation du bien	Date d'entrée	Valeur d'acquisition (coût historique)	Durée amortissement en années	Cumul amortissements antérieurs à l'exercice	VNC le jour de la cession	Prix de cession	Plus ou moins values (3)	VNC au 31/12 de l'exercice pour les cessions partielles (4)
01/01/2020	TX REFECTION POINT NOIR BELCODENE	02/02/2010	5 154,76	7	5 154,76	0,00	0,00	0,00	0,00
01/01/2020	BOAMP ACQ. CAISSONS STOCKAGE DEEE	08/02/2010	70,00	7	70,00	0,00	0,00	0,00	0,00
01/01/2020	ACQ. CONTENEURS 750L	08/03/2010	39 109,20	7	39 109,20	0,00	0,00	0,00	0,00
01/01/2020	REPLACEMENT CUVE CONTENEUR ENTERRE AURI	18/03/2010	3 977,90	7	3 977,90	0,00	0,00	0,00	0,00
01/01/2020	ACQ. CONTENEURS CUVES BLEUES COUVERCLE J	31/03/2010	1 554,80	7	1 554,80	0,00	0,00	0,00	0,00
01/01/2020	ACQ. 4 CONTENEURS STOCKAGE DEEE	25/02/2010	26 216,32	7	26 216,32	0,00	0,00	0,00	0,00
01/01/2020	TX DALLE BETON 2 CONTENEURS LASCOURS ROQ	26/04/2010	179,40	7	179,40	0,00	0,00	0,00	0,00
01/01/2020	TX POINT COLLECTE CHEMIN SEIGNADONNE AUB	26/04/2010	1 022,58	7	1 022,58	0,00	0,00	0,00	0,00
01/01/2020	CREATION DALLE CONTENEURS LASCOURS ROQUE	26/04/2010	633,88	7	633,88	0,00	0,00	0,00	0,00
01/01/2020	TX DALLE BETON RTE SAMBUC ST ZACHARIE	26/04/2010	418,60	7	418,60	0,00	0,00	0,00	0,00
01/01/2020	TX POINT NOIR MONTEE DES PINS CADOLIVE	07/05/2010	6 578,00	7	6 578,00	0,00	0,00	0,00	0,00
01/01/2020	TX POINT NOIR ST JEAN GARGUIER AUBAGNE	07/05/2010	1 225,90	7	1 225,90	0,00	0,00	0,00	0,00
01/01/2020	ACQ. 50 CONTENEURS OM 140 LITRES	07/05/2010	1 196,00	7	1 196,00	0,00	0,00	0,00	0,00
01/01/2020	POSE RAIL GUIDAGE BENNES DECHETERIE ST M	10/05/2010	1 054,87	7	1 054,87	0,00	0,00	0,00	0,00
01/01/2020	ACQ. CONTENEURS ENTERRES	20/05/2010	15 038,50	7	15 038,50	0,00	0,00	0,00	0,00
01/01/2020	TX CREATION DALLE CONTENEUR DECHETERIE P	09/06/2010	1 614,60	7	1 614,60	0,00	0,00	0,00	0,00
01/01/2020	TX CREATION DALLE BETON RAIL GUIDAGE CT	09/06/2010	1 615,80	7	1 615,80	0,00	0,00	0,00	0,00
01/01/2020	ACQ. CONTENEURS	15/06/2010	66 217,74	7	66 217,74	0,00	0,00	0,00	0,00
01/01/2020	CREATION DALLE BETON CONTAINER DECHETERI	15/06/2010	5 071,04	7	5 071,04	0,00	0,00	0,00	0,00
01/01/2020	CREATION DALLE BETON PONT ETOILE	21/06/2010	299,00	7	299,00	0,00	0,00	0,00	0,00
01/01/2020	CREATION DALLE BETON CONTAINER HOPITAL A	21/06/2010	466,44	7	466,44	0,00	0,00	0,00	0,00
01/01/2020	REMISE A NIVEAU DALLE CONTAINERS NOUGAND	21/06/2010	514,28	7	514,28	0,00	0,00	0,00	0,00
01/01/2020	TX POINT NOIR ROUTES LES CHENES	01/07/2010	514,28	7	514,28	0,00	0,00	0,00	0,00
01/01/2020	TX POINT NOIR LE MALTRAIT AURIOL	01/07/2010	3 247,14	7	3 247,14	0,00	0,00	0,00	0,00
01/01/2020	ACQ. BACS 240 LITRES	01/07/2010	4 664,40	7	4 664,40	0,00	0,00	0,00	0,00
01/01/2020	ACQ. CONTENEURS	05/07/2010	27 771,12	7	27 771,12	0,00	0,00	0,00	0,00
01/01/2020	ACQ. CONTENEURS 750 LITRES	06/07/2010	6 518,20	7	6 518,20	0,00	0,00	0,00	0,00
01/01/2020	TX POINT NOIR CHEMIN PIERRE BLANCHE CUGE	12/08/2010	516,67	7	516,67	0,00	0,00	0,00	0,00
01/01/2020	ACQ. SOCLE BETONS P/CONTENEURS	23/08/2010	10 883,60	7	10 883,60	0,00	0,00	0,00	0,00
01/01/2020	ACQ. CONTENEURS 750L	07/09/2010	39 109,20	7	39 109,20	0,00	0,00	0,00	0,00

Modalités et date de sortie (2)	Désignation du bien	Date d'entrée	Valeur d'acquisition (coût historique)	Durée amortissement en années	Cumul amortissements antérieurs à l'exercice	VNC le jour de la cession	Prix de cession	Plus ou moins values (3)	VNC au 31/12 de l'exercice pour les cessions partielles (4)
01/01/2020	CREATION DALLE CONTENEUR DEEE PEYPIN	13/09/2010	1 614,60	7	1 614,60	0,00	0,00	0,00	0,00
01/01/2020	NETTOYAGE ET TRACAGE GARAGE BENNES	13/09/2010	8 073,00	7	8 073,00	0,00	0,00	0,00	0,00
01/01/2020	ACQ. CONTENEURS ENTERRES CADOLIVE	14/09/2010	29 762,40	7	29 762,40	0,00	0,00	0,00	0,00
01/01/2020	ACQ. CONTENEUR PILES USAGEES	01/10/2010	642,25	7	642,25	0,00	0,00	0,00	0,00
01/01/2020	ACQ. CONTENEURS	05/10/2010	7 941,44	7	7 941,44	0,00	0,00	0,00	0,00
01/01/2020	ACQ. CONTENEURS ENTERRES	05/10/2010	37 602,73	7	37 602,73	0,00	0,00	0,00	0,00
01/01/2020	TX DALLE POSE PAV LE CHARREL	06/10/2010	885,04	7	885,04	0,00	0,00	0,00	0,00
01/01/2020	ACQ. COLONNES METALLIQUES	03/11/2010	16 128,06	7	16 128,06	0,00	0,00	0,00	0,00
01/01/2020	ACQ. CONTENEURS ENTERRES ROQUEVAIRE	18/11/2010	29 762,40	7	29 762,40	0,00	0,00	0,00	0,00
01/01/2020	ACQ. CONTENEURS PLASTIQUES 3M3	29/11/2010	14 335,26	7	14 335,26	0,00	0,00	0,00	0,00
01/01/2020	ACQ. CONTENEURS	09/12/2010	6 494,28	7	6 494,28	0,00	0,00	0,00	0,00
01/01/2020	ACQ. CONTENEURS VERRES	09/12/2010	6 271,82	7	6 271,82	0,00	0,00	0,00	0,00
01/01/2020	ACQ. CONTENEURS	09/12/2010	17 827,58	7	17 827,58	0,00	0,00	0,00	0,00
01/01/2020	ACQ. CONTENEURS	09/12/2010	10 359,75	7	10 359,75	0,00	0,00	0,00	0,00
01/01/2020	ACQ. CONTENEURS 750 LITRES	21/01/2011	23 465,52	7	23 465,52	0,00	0,00	0,00	0,00
01/01/2020	ACQ. CONTENEURS 240 LITRES	21/01/2011	12 199,20	7	12 199,20	0,00	0,00	0,00	0,00
01/01/2020	ACQ. CONTENEURS 750 LITRES	21/01/2011	25 681,71	7	25 681,71	0,00	0,00	0,00	0,00
01/01/2020	ACQ. CONTENEUR ENTERRE 5M3 ROQUEVAIRE	21/01/2011	7 840,33	7	7 840,33	0,00	0,00	0,00	0,00
01/01/2020	INSTALLATION POTEAU ECLAIRAGE DECHETERIE	24/01/2011	1 544,04	7	1 544,04	0,00	0,00	0,00	0,00
01/01/2020	INSTALLATION COMPTEUR EAU DECHETERIE CUG	09/02/2011	5 770,70	7	5 770,70	0,00	0,00	0,00	0,00
01/01/2020	ACQ. CONTENEURS ENTERRES	07/03/2011	29 762,40	7	29 762,40	0,00	0,00	0,00	0,00
01/01/2020	ACQ. CONTENEURS ENTERRES	07/03/2011	37 602,73	7	37 602,73	0,00	0,00	0,00	0,00
01/01/2020	ACQ. COLONNES ENTERREES	15/03/2011	17 629,04	7	17 629,04	0,00	0,00	0,00	0,00
01/01/2020	ACQ. SOCLE P/CONTENEURS	31/03/2011	10 883,60	7	10 883,60	0,00	0,00	0,00	0,00
01/01/2020	ACQ. CONTENEURS	07/04/2011	13 609,41	7	13 609,41	0,00	0,00	0,00	0,00
01/01/2020	ACQ CONTENEURS CUVE GRIS	31/03/2011	9 125,48	7	9 125,48	0,00	0,00	0,00	0,00
01/01/2020	ACQ. CONTENEURS OM PLACE BASSERON ROQUEV	30/05/2011	7 840,33	7	7 840,33	0,00	0,00	0,00	0,00
01/01/2020	ACQ. CONTENEURS ENTERRES LASCOURS ROQUEV	28/06/2011	30 516,17	7	30 516,17	0,00	0,00	0,00	0,00
01/01/2020	ACQ. CONTENEURS OM LASCOURS ROQUEVAIRE	28/06/2011	8 291,71	7	8 291,71	0,00	0,00	0,00	0,00
01/01/2020	ACQ. CONTENEURS 750 LITRES	28/06/2011	39 382,96	7	39 382,96	0,00	0,00	0,00	0,00
01/01/2020	ACQ. CONTENEURS 340 LITRES	28/06/2011	9 394,10	7	9 394,10	0,00	0,00	0,00	0,00
01/01/2020	ACQ. COLONNES AERIENNES	04/07/2011	27 424,15	7	27 424,15	0,00	0,00	0,00	0,00
01/01/2020	ACQ. COLONNES METALLIQUES	25/07/2011	21 601,00	7	21 601,00	0,00	0,00	0,00	0,00
01/01/2020	TX SECURITE DALLE BETON QUARTIER VAUX AU	23/08/2011	627,90	7	627,90	0,00	0,00	0,00	0,00
01/01/2020	TX SECURITE DALLE BETON JJ ROUSSEAU AUBA	23/08/2011	545,38	7	545,38	0,00	0,00	0,00	0,00

Modalités et date de sortie (2)	Désignation du bien	Date d'entrée	Valeur d'acquisition (coût historique)	Durée amortissement en années	Cumul amortissements antérieurs à l'exercice	VNC le jour de la cession	Prix de cession	Plus ou moins values (3)	VNC au 31/12 de l'exercice pour les cessions partielles (4)
01/01/2020	TX SECURITE POINT PAV LA BOUILLADISSE	29/08/2011	1 734,20	7	1 734,20	0,00	0,00	0,00	0,00
01/01/2020	ACQ. CONTENEURS	29/08/2011	15 299,30	7	15 299,30	0,00	0,00	0,00	0,00
01/01/2020	ACQ. COLONNES	29/08/2011	27 001,25	7	27 001,25	0,00	0,00	0,00	0,00
01/01/2020	ACQ. CONTENEURS	29/08/2011	17 811,55	7	17 811,55	0,00	0,00	0,00	0,00
01/01/2020	ACQ. CONTENEURS 240 LITRES	29/08/2011	6 262,73	7	6 262,73	0,00	0,00	0,00	0,00
01/01/2020	ACQ. CONTENEURS ENTERRES SELECTIF CADOLI	27/09/2011	23 184,17	7	23 184,17	0,00	0,00	0,00	0,00
01/01/2020	ACQ. CONTENEUR ENTERRE OM CADOLIVE	27/09/2011	8 291,71	7	8 291,71	0,00	0,00	0,00	0,00
01/01/2020	ACQ. CONTENEUR SELECTIF AURIOL	27/09/2011	23 184,17	7	23 184,17	0,00	0,00	0,00	0,00
01/01/2020	ACQ. CONTENEURS ENTERRES PEYPIN	27/09/2011	48 059,31	7	48 059,31	0,00	0,00	0,00	0,00
01/01/2020	ACQ. COLONNES METALLIQUES	12/10/2011	27 001,25	7	27 001,25	0,00	0,00	0,00	0,00
01/01/2020	TX PAV OM ST SAVOURNIN	20/10/2011	479,00	7	479,00	0,00	0,00	0,00	0,00
01/01/2020	TX DALLE BETON INCENDIE CHARREL AUBAGNE	14/11/2011	831,22	7	831,22	0,00	0,00	0,00	0,00
01/01/2020	ACQ. CONTENEURS 750 LITRES	29/11/2011	42 794,98	7	42 794,98	0,00	0,00	0,00	0,00
01/01/2020	ACQ. BAC 240 L ET CONTENEURS 750L	29/11/2011	32 516,85	7	32 516,85	0,00	0,00	0,00	0,00
01/01/2020	ACQ. CONTENEURS 750L ET BACS 240L	29/11/2011	13 869,10	7	13 869,10	0,00	0,00	0,00	0,00
01/01/2020	TX POINT OM DANGEREUX CUGES	30/11/2011	4 813,90	7	4 813,90	0,00	0,00	0,00	0,00
01/01/2020	ACQ. CONTENEURS	21/03/2012	718,50	7	718,50	0,00	0,00	0,00	0,00
01/01/2020	ACQ. CONTENEURS	21/03/2012	772,26	7	772,26	0,00	0,00	0,00	0,00
01/01/2020	ACQ. COLONNES	27/03/2012	41 572,72	7	41 572,72	0,00	0,00	0,00	0,00
01/01/2020	ACQ. COLONNES	27/03/2012	9 856,65	7	9 856,65	0,00	0,00	0,00	0,00
01/01/2020	ACQ. SOCLES P/ CONTENEUR 750L	20/04/2012	10 883,60	7	10 883,60	0,00	0,00	0,00	0,00
01/01/2020	ACQ. CONTENEUR ENTERRE PEYPIN	20/04/2012	24 374,25	7	24 374,25	0,00	0,00	0,00	0,00
01/01/2020	SURCOUT DEPLAC. CONTENEUR ENTERRE ZACHAR	20/04/2012	4 186,00	7	4 186,00	0,00	0,00	0,00	0,00
01/01/2020	ACQ. CONTENEUR 750L ET BACS	20/04/2012	23 172,50	7	23 172,50	0,00	0,00	0,00	0,00
01/01/2020	ACQ. CONTENEUR 750L ET BAC 340L	20/04/2012	7 344,16	7	7 344,16	0,00	0,00	0,00	0,00
01/01/2020	ACQ. BAC 240L ET 750L	20/04/2012	1 672,01	7	1 672,01	0,00	0,00	0,00	0,00
01/01/2020	ACQ. CONTENEURS	23/04/2012	2 912,86	7	2 912,86	0,00	0,00	0,00	0,00
01/01/2020	ACQ CONTENEURS	23/04/2012	17 243,64	7	17 243,64	0,00	0,00	0,00	0,00
01/01/2020	ACQ. CONTENEURS ENTERRES PEYPIN	14/05/2012	31 475,89	7	31 475,89	0,00	0,00	0,00	0,00
01/01/2020	ACQ. CONTENEURS ENTERRES	04/06/2012	31 475,89	7	31 475,89	0,00	0,00	0,00	0,00
01/01/2020	ACQ. CONTENEURS 5M3	04/06/2012	8 291,71	7	8 291,71	0,00	0,00	0,00	0,00
01/01/2020	ACQ CONTENEURS	28/06/2012	24 626,58	7	24 626,58	0,00	0,00	0,00	0,00
01/01/2020	ACQ. CONTENEURS 750L	13/08/2012	17 094,43	7	17 094,43	0,00	0,00	0,00	0,00
01/01/2020	CADRE METALLIQUE CONTENEUR CADOLIVE	20/08/2012	1 271,35	7	1 271,35	0,00	0,00	0,00	0,00
01/01/2020	AVALOIR P/CONTENEUR ENTERRE AUBAGNE	20/08/2012	5 152,97	7	5 152,97	0,00	0,00	0,00	0,00
01/01/2020	SOCLES P/CONTENEURS	26/09/2012	10 883,60	7	10 883,60	0,00	0,00	0,00	0,00
01/01/2020	ACQ. BORNE EMBALLAGE TRI ANE BLEU	26/09/2012	1 889,68	7	1 889,68	0,00	0,00	0,00	0,00
01/01/2020	ACQ. CONTENEURS OM	30/10/2012	49 873,20	7	49 873,20	0,00	0,00	0,00	0,00
01/01/2020	ACQ. CONTENEURS ENTERRES	27/11/2012	6 818,40	7	6 818,40	0,00	0,00	0,00	0,00
01/01/2020	ACQ. CONTENEURS ENTERRES	27/11/2012	54 786,37	7	54 786,37	0,00	0,00	0,00	0,00
01/01/2020	ACQ. CONTENEURS ENTERRES AURIOL	11/12/2012	42 680,46	7	42 680,46	0,00	0,00	0,00	0,00

Modalités et date de sortie (2)	Désignation du bien	Date d'entrée	Valeur d'acquisition (coût historique)	Durée amortissement en années	Cumul amortissements antérieurs à l'exercice	VNC le jour de la cession	Prix de cession	Plus ou moins values (3)	VNC au 31/12 de l'exercice pour les cessions partielles (4)
01/01/2020	ACQ. CONTENEURS ENTERRES OM AUGUSTINE DU	11/12/2012	14 737,11	7	14 737,11	0,00	0,00	0,00	0,00
01/01/2020	ACQ. CONTENEURS ENTERRES OM AURIOL	11/12/2012	14 737,11	7	14 737,11	0,00	0,00	0,00	0,00
01/01/2020	ACQ. CONTENEURS ENTERRES ROQUEVAIRE	13/12/2012	34 211,58	7	34 211,58	0,00	0,00	0,00	0,00
01/01/2020	ACQ. CONTENEURS ENTERRES CADOLIVE	13/12/2012	20 574,79	7	20 574,79	0,00	0,00	0,00	0,00
01/01/2020	ACQ. CONTENEURS ENTERRES ROQUEVAIRE	13/12/2012	34 211,58	7	34 211,58	0,00	0,00	0,00	0,00
01/01/2020	ACQ. COLONNES ENTERREES OM PLAN DES MOIN	24/01/2013	6 818,40	7	5 844,33	974,07	0,00	-974,07	0,00
01/01/2020	ACQ. COLONNES AERIENNES	11/02/2013	25 436,53	7	21 802,74	3 633,79	0,00	-3 633,79	0,00
01/01/2020	ACQ. COLONNES METALLIQUES	11/02/2013	15 833,84	7	13 571,85	2 261,99	0,00	-2 261,99	0,00
01/01/2020	REINTEG ETUDE COMPOSTEURS COLLECTIFS	22/10/2012	4 723,28	7	4 723,28	0,00	0,00	0,00	0,00
01/01/2020	ACQ. CONTENEURS 100 LITRES	15/03/2013	240,40	7	206,07	34,33	0,00	-34,33	0,00
01/01/2020	ACQ. CONTENEURS 240 ET 750 L	29/03/2013	52 325,00	7	44 850,00	7 475,00	0,00	-7 475,00	0,00
01/01/2020	ACQ. CONTENEURS 340 LITRES	22/04/2013	5 023,20	7	4 305,60	717,60	0,00	-717,60	0,00
01/01/2020	ACQ. COUVERCLES BAC CONTENEUR 750L	22/04/2013	1 067,07	7	914,61	152,46	0,00	-152,46	0,00
01/01/2020	ACQ. CONTENEUR ENTERRE OM AURIOL	13/05/2013	6 818,40	7	5 844,33	974,07	0,00	-974,07	0,00
01/01/2020	ACQ. CONTENEUR ENTERRE ST SAVOURNIN	13/05/2013	27 393,18	7	23 479,89	3 913,29	0,00	-3 913,29	0,00
01/01/2020	ACQ. CONTENEURS ENTERRE AURIOL	21/05/2013	6 818,40	7	5 844,33	974,07	0,00	-974,07	0,00
01/01/2020	ACQ. CONTENEUR ENTERRE ROQUEVAIRE	21/05/2013	34 211,58	7	29 324,19	4 887,39	0,00	-4 887,39	0,00
01/01/2020	ACQ. CONTENEUR ENTERRE CADOLIVE	21/05/2013	6 818,40	7	5 844,33	974,07	0,00	-974,07	0,00
01/01/2020	ACQ. CONTENEUR ENTERRE LA BOUILLADISSE	23/05/2013	20 574,79	7	17 635,50	2 939,29	0,00	-2 939,29	0,00
01/01/2020	ACQ. CONTENEURS ENTERRES AUBAGNE	12/06/2013	34 211,58	7	29 324,19	4 887,39	0,00	-4 887,39	0,00
01/01/2020	TX POINT CONTENEUR LA GASTEAUDE AUBAGNE	14/06/2013	5 310,24	7	4 551,66	758,58	0,00	-758,58	0,00
01/01/2020	ACQ. COLONNES	17/06/2013	27 921,82	7	23 933,01	3 988,81	0,00	-3 988,81	0,00
01/01/2020	ACQ. CONTENEURS ENTERRES LA PENNE	01/07/2013	41 149,58	7	35 271,09	5 878,49	0,00	-5 878,49	0,00
01/01/2020	ACQ. CONTENEUR ENTERRE ST ZACHARIE	30/07/2013	27 393,18	7	23 479,89	3 913,29	0,00	-3 913,29	0,00
01/01/2020	TX CONTENEURS ENTERRES LES DEFENSIONS	30/07/2013	17 045,39	7	14 610,36	2 435,03	0,00	-2 435,03	0,00
01/01/2020	ACQ. CONTENEUR ENTERRE ST ZACHARIE	30/07/2013	6 818,40	7	5 844,33	974,07	0,00	-974,07	0,00
01/01/2020	TX CONTENEUR ENTERRE LES DEFENSIONS	30/07/2013	8 522,70	7	7 305,15	1 217,55	0,00	-1 217,55	0,00
01/01/2020	ACQ. CONTENEURS 240 LITRES	30/07/2013	9 328,80	7	7 996,14	1 332,66	0,00	-1 332,66	0,00
01/01/2020	ACQ. CONTENEURS OM 750 LITRES	21/08/2013	35 521,20	7	30 446,73	5 074,47	0,00	-5 074,47	0,00
01/01/2020	ACQ. CONTENEUR ENTERRE BRAS OR AUBAGNE	20/09/2013	27 393,18	7	23 479,89	3 913,29	0,00	-3 913,29	0,00
01/01/2020	ACQ. CONTENEUR ENTRE ESPACE FESTIF AUBAG	08/10/2013	27 950,52	7	23 957,61	3 992,91	0,00	-3 992,91	0,00
01/01/2020	ACQ. 50 SOCLE P/ CONTAINERS	15/10/2013	10 883,60	7	9 328,80	1 554,80	0,00	-1 554,80	0,00
01/01/2020	ACQ. COLONNES PAPIERS ET EMBALLAGE	20/11/2013	20 839,10	7	17 862,06	2 977,04	0,00	-2 977,04	0,00
01/01/2020	ACQ. CONTENEURS 240 LITRES	27/01/2014	9 328,80	7	6 663,42	2 665,38	0,00	-2 665,38	0,00

Modalités et date de sortie (2)	Désignation du bien	Date d'entrée	Valeur d'acquisition (coût historique)	Durée amortissement en années	Cumul amortissements antérieurs à l'exercice	VNC le jour de la cession	Prix de cession	Plus ou moins values (3)	VNC au 31/12 de l'exercice pour les cessions partielles (4)
01/01/2020	ACQ. COLONNES ENTERREES OM AUBAGNE	01/04/2014	14 462,64	7	10 330,45	4 132,19	0,00	-4 132,19	0,00
01/01/2020	ACQ. COLONNES ENTERREE OM CADOLIVE	01/04/2014	7 231,20	7	5 165,15	2 066,05	0,00	-2 066,05	0,00
01/01/2020	ACQ. CONTENEURS	03/04/2014	31 857,22	7	22 755,15	9 102,07	0,00	-9 102,07	0,00
01/01/2020	ACQ. COLONNES ENTERREES	22/04/2014	33 541,76	7	23 958,40	9 583,36	0,00	-9 583,36	0,00
01/01/2020	ACQ. CONTENEURS	30/04/2014	8 187,98	7	5 848,55	2 339,43	0,00	-2 339,43	0,00
01/01/2020	ACQ CONTENEURS	16/05/2014	6 684,90	7	4 774,92	1 909,98	0,00	-1 909,98	0,00
01/01/2020	ACQ. CONTENEURS	16/05/2014	20 671,20	7	14 765,15	5 906,05	0,00	-5 906,05	0,00
01/01/2020	ACQ COUVERCLES P/CARTONS	19/05/2014	1 784,40	7	1 274,58	509,82	0,00	-509,82	0,00
01/01/2020	ACQ. CONTENEURS	20/05/2014	13 262,05	7	9 472,90	3 789,15	0,00	-3 789,15	0,00
01/01/2020	ACQ. CONTENEURS	20/05/2014	27 543,74	7	19 674,10	7 869,64	0,00	-7 869,64	0,00
01/01/2020	CROCHET 5M3 ET CLEF	22/05/2014	792,00	7	565,73	226,27	0,00	-226,27	0,00
01/01/2020	ACQ. CONTENEURS	18/06/2014	27 510,53	7	19 650,37	7 860,16	0,00	-7 860,16	0,00
01/01/2020	ACQ. CONTENEURS	23/06/2014	5 608,80	7	4 006,27	1 602,53	0,00	-1 602,53	0,00
01/01/2020	ACQ. CONTENEURS ENTERRES	22/07/2014	20 171,96	7	14 408,55	5 763,41	0,00	-5 763,41	0,00
01/01/2020	ACQ. CONTENEURS 240L	22/07/2014	9 360,00	7	6 685,73	2 674,27	0,00	-2 674,27	0,00
01/01/2020	CONSIGNE DE TRI POUR PAV METALLIQUE	30/07/2014	5 678,40	7	4 056,00	1 622,40	0,00	-1 622,40	0,00
01/01/2020	ACQ. COLONNES METAL	30/07/2014	18 973,20	7	13 552,27	5 420,93	0,00	-5 420,93	0,00
01/01/2020	ACQ. CONTENEURS	11/08/2014	21 171,60	7	15 122,58	6 049,02	0,00	-6 049,02	0,00
01/01/2020	TX HABILLAGE BOIS COLONNE PAV	19/08/2014	1 764,48	7	1 260,35	504,13	0,00	-504,13	0,00
01/01/2020	CLES GROS PROTEUR	19/08/2014	34,80	7	24,85	9,95	0,00	-9,95	0,00
01/01/2020	ACQ. COLONNES	20/08/2014	3 086,40	7	2 204,58	881,82	0,00	-881,82	0,00
01/01/2020	SOCLE POUR CONTENEUR 660L	23/09/2014	11 247,60	7	8 034,00	3 213,60	0,00	-3 213,60	0,00
01/01/2020	ACQ CONTENEUR ENTERRE ROUSSELOT	06/10/2014	60 515,89	7	43 225,62	17 290,27	0,00	-17 290,27	0,00
01/01/2020	ACQ CONTENEUR ENTERRE AUBAGNE	06/10/2014	34 620,54	7	24 728,95	9 891,59	0,00	-9 891,59	0,00
01/01/2020	ACQ CONTENEUR ENTERRE LASCOURS	06/10/2014	34 620,54	7	24 728,95	9 891,59	0,00	-9 891,59	0,00
01/01/2020	ACQ CONTENEUR ENTERRE OM ST ZACHARIE	06/10/2014	7 686,00	7	5 490,00	2 196,00	0,00	-2 196,00	0,00
01/01/2020	ACQ. CONTENEURS 750L	12/11/2014	34 826,40	7	24 876,00	9 950,40	0,00	-9 950,40	0,00
01/01/2020	ACQ. SOCLES POUR CONTENEURS	20/01/2015	11 247,60	7	6 427,20	4 820,40	0,00	-4 820,40	0,00
01/01/2020	ACQ. CONTENEURS	23/01/2015	19 198,80	7	10 970,75	8 228,05	0,00	-8 228,05	0,00
01/01/2020	ACQ POUBELLES DE CUISINE	23/01/2015	7 704,72	7	4 402,69	3 302,03	0,00	-3 302,03	0,00
01/01/2020	ACQ. POUBELLES TRI	16/02/2015	3 852,36	7	2 201,33	1 651,03	0,00	-1 651,03	0,00
01/01/2020	ACQ. COLONNE APPORT VOLONTAIRE BOIS	16/02/2015	3 373,20	7	1 927,55	1 445,65	0,00	-1 445,65	0,00
01/01/2020	MISSION COORDINATION TX DECHETERIE AURIO	16/02/2015	1 080,00	7	617,15	462,85	0,00	-462,85	0,00
01/01/2020	ACQ BORNES 120 LITRES OM	18/02/2015	2 203,19	7	1 258,96	944,23	0,00	-944,23	0,00
01/01/2020	ACQ. PAV	10/03/2015	11 616,00	7	6 637,72	4 978,28	0,00	-4 978,28	0,00
01/01/2020	TX CHENEAU CTA AUBAGNE	18/03/2015	13 140,00	7	7 508,59	5 631,41	0,00	-5 631,41	0,00
01/01/2020	ACQ CONTENEURS ENTERRES AUBAGNE	10/04/2015	29 959,20	7	17 119,55	12 839,65	0,00	-12 839,65	0,00
01/01/2020	ACQ CONTENEURS ENTERRES AURIOL	10/04/2015	28 329,60	7	16 188,35	12 141,25	0,00	-12 141,25	0,00
01/01/2020	TX FERRONNERIE DALLE COMPACTEUR CTA AUBA	10/04/2015	5 310,00	7	3 034,28	2 275,72	0,00	-2 275,72	0,00
01/01/2020	ACQ CONTENEUR 750 LITRES	28/04/2015	35 640,00	7	20 365,72	15 274,28	0,00	-15 274,28	0,00
01/01/2020	AMIANTE AVANT TX DECHETERIE AURIOL	28/04/2015	690,00	7	394,28	295,72	0,00	-295,72	0,00

Modalités et date de sortie (2)	Désignation du bien	Date d'entrée	Valeur d'acquisition (coût historique)	Durée amortissement en années	Cumul amortissements antérieurs à l'exercice	VNC le jour de la cession	Prix de cession	Plus ou moins values (3)	VNC au 31/12 de l'exercice pour les cessions partielles (4)
01/01/2020	ACQ CONTENEURS ENTERRES ST SAVOURNIN	19/05/2015	28 329,60	7	16 188,35	12 141,25	0,00	-12 141,25	0,00
01/01/2020	ACQ CROCHETS DE PREHENSION	08/07/2015	1 696,80	7	969,60	727,20	0,00	-727,20	0,00
01/01/2020	ACQ CONTENEURS 240L	08/07/2015	9 360,00	7	5 348,59	4 011,41	0,00	-4 011,41	0,00
01/01/2020	ACQ CONTENEURS ENTERRES LA BOUILLADISSE	23/07/2015	28 329,60	7	16 188,35	12 141,25	0,00	-12 141,25	0,00
01/01/2020	TX CONTENEURS ENTERRES LA TOURTELLE	28/07/2015	31 870,80	7	18 211,88	13 658,92	0,00	-13 658,92	0,00
01/01/2020	ACQ CONTENEURS ENTERRES	29/07/2015	72 031,20	7	41 160,68	30 870,52	0,00	-30 870,52	0,00
01/01/2020	ACQ CONTENEURS ST SAVOURNIN	18/08/2015	28 329,60	7	16 188,35	12 141,25	0,00	-12 141,25	0,00
01/01/2020	ACQ CONTENEURS ST SAVOURNIN	18/08/2015	7 686,00	7	4 392,00	3 294,00	0,00	-3 294,00	0,00
01/01/2020	ACQ CONTENEURS ST ZACHARIE	18/08/2015	64 345,20	7	36 768,68	27 576,52	0,00	-27 576,52	0,00
01/01/2020	ACQ COLONNES ENTERREES LA DESTROUSSE	20/08/2015	28 329,60	7	16 188,35	12 141,25	0,00	-12 141,25	0,00
01/01/2020	ACQ CONTENEURS ENTERRES CADOLIVE	20/08/2015	28 329,60	7	16 188,35	12 141,25	0,00	-12 141,25	0,00
01/01/2020	ACQ CONTENEURS ENTERRES STOCK NAPOLLON	20/08/2015	42 298,20	7	24 170,40	18 127,80	0,00	-18 127,80	0,00
01/01/2020	ACQ CONTENEURS ENTERRES LA DESTROUSSE	20/08/2015	28 329,60	7	16 188,40	12 141,20	0,00	-12 141,20	0,00
01/01/2020	ACQ CONTENEUR COLONNES AERIENNES	28/09/2015	13 939,20	7	7 965,25	5 973,95	0,00	-5 973,95	0,00
01/01/2020	TX DECHETERIE AURIOL	28/09/2015	1 080,00	7	617,15	462,85	0,00	-462,85	0,00
01/01/2020	ACQ CONTENEURS	30/09/2015	7 662,84	7	4 378,76	3 284,08	0,00	-3 284,08	0,00
01/01/2020	AMO POUR MISE EN PLACE DES CONTENEURS EN	26/10/2015	17 940,00	7	10 251,41	7 688,59	0,00	-7 688,59	0,00
01/01/2020	ACQ DE PAV NON METALLIQUE	02/11/2015	26 330,40	7	15 045,95	11 284,45	0,00	-11 284,45	0,00
01/01/2020	ACQ CONTENEUR DE 240 L COUVERCLE VERT CU	02/12/2015	9 360,00	7	5 348,59	4 011,41	0,00	-4 011,41	0,00
01/01/2020	CONT ENT ROQUEVAIRE PONT ETOILE 2 OM 5M3	02/12/2015	56 659,20	7	32 376,68	24 282,52	0,00	-24 282,52	0,00
01/01/2020	ACQ CONT ENT 1 OM LA JANNETIERE CADOLIVE	02/12/2015	28 329,60	7	16 188,35	12 141,25	0,00	-12 141,25	0,00
01/01/2020	CONTENEUR ENTERRE LA PENNE VERRE 4M3	01/01/2016	20 643,60	6	20 643,60	0,00	0,00	0,00	0,00
01/01/2020	2017405400_Z170433-17	31/12/2019	306 698,79	7	0,00	306 698,79	0,00	-306 698,79	0,00
01/01/2020	2017405400_Z190163_1	31/12/2019	1 071 377,91	7	0,00	1 071 377,91	0,00	-1 071 377,91	0,00
01/01/2020	2017405300_HM	31/12/2019	329,16	1	0,00	329,16	0,00	-329,16	0,00
01/01/2020	ACQ. CONTENEURS ENTERRES AURIOL	30/05/2011	29 762,40	7	29 762,40	0,00	0,00	0,00	0,00
Mises en concession ou affermage							0,00	0,00	
Mise à la réforme							0,00	0,00	
Divers							0,00	0,00	

(1) En application du c) de l'article L. 300-5 du code de l'urbanisme, il convient de retracer dans cet état les acquisitions et les cessions réalisées pendant la durée de l'exercice par le concessionnaire d'aménagement.

(2) Afficher une ligne par cession, qu'elle soit totale ou partielle.

(3) Plus ou moins value = prix de cession - VNC (valeur nette comptable) le jour de la cession.

(4) La VNC au 31/12 est différente de 0 s'il s'agit de cessions partielles.

IV – ANNEXES	IV
D – AUTRES ELEMENTS D'INFORMATION – GESTION DES FONDS EUROPEENS	D5

Cet état ne contient pas d'information.

IV – ANNEXES	IV
D – AUTRES ELEMENTS D'INFORMATION – EMPLOI DES CREDITS COMMUNAUTAIRES DANS LE CADRE DE LA SUBVENTION GLOBALE	D6

FONDS EUROPEENS RECUS ET REVERSES PAR LA COLLECTIVITE GESTIONNAIRE
(reproduire l'annexe par fonds européen géré)

Libellé du fonds européen géré : Fonds Social Européen - FSE SG1

I – AU TITRE DES MESURES GERES SOUS FORME DE SUBVENTIONS GLOBALES

RECETTES (fonds versés par l'Etat à la collectivité)

Objet	Article (1)	Montant
FSE 201505160 ANIM REL ENT	75888	1 603,18
FSE 201505164 ACC EMPL	75888	46 882,49
FSE 201505427 RELATIONS ENT ET ING	75888	16 538,00
TOTAL		65 023,67

DEPENSES (aides communautaires versées directement aux bénéficiaires)

En cas de recouvrement de sommes indues, les faire apparaître en dépenses négatives

Titre de la mesure	Bénéficiaires (nom de l'entreprise, de l'association, de la collectivité gestionnaire (2))	Libellé de l'opération	Article (1)	Montant
Total des aides versées par la collectivité gestionnaire				0,00

DEPENSES JUSTIFIEES PAR LES BENEFICIAIRES (3)

II – AU TITRE DE L'ASSISTANCE TECHNIQUE (5)

Montant des recettes		Dépenses d'assistance technique justifiées par l'organisme intermédiaire (6)				
Article (1)	Montant	Mesure	Libellé de l'opération	Emetteurs (4)	Date d'acquittement de la facture	Montant
TOTAL	0,00				TOTAL	0,00

(1) A détailler conformément au plan de comptes.

(2) La collectivité gestionnaire peut être bénéficiaire des fonds lorsqu'elle est maître d'ouvrage.

(3) Hors dépenses d'assistance technique.

(4) Les justificatifs aux dépenses peuvent provenir de plusieurs émetteurs pour la même opération.

(5) Dans ce cas, la collectivité gestionnaire est bénéficiaire des fonds.

(6) Les informations seront extraites de PRESAGE.

IV – ANNEXES	IV
D – AUTRES ELEMENTS D'INFORMATION – EMPLOI DES CREDITS COMMUNAUTAIRES DANS LE CADRE DE LA SUBVENTION GLOBALE	D6

FONDS EUROPEENS RECUS ET REVERSES PAR LA COLLECTIVITE GESTIONNAIRE
(reproduire l'annexe par fonds européen géré)

Libellé du fonds européen géré : Fonds Social Européen - FSE SG2

I – AU TITRE DES MESURES GERES SOUS FORME DE SUBVENTIONS GLOBALES

RECETTES (fonds versés par l'Etat à la collectivité)

Objet	Article (1)	Montant
FSE CONV SG 201700027 ACOMPTE 1 RAC	74771	1 762 056,00
TOTAL		1 762 056,00

DEPENSES (aides communautaires versées directement aux bénéficiaires)
En cas de recouvrement de sommes indues, les faire apparaître en dépenses négatives

Titre de la mesure	Bénéficiaires (nom de l'entreprise, de l'association, de la collectivité gestionnaire (2))	Libellé de l'opération	Article (1)	Montant
Total des aides versées par la collectivité gestionnaire				0,00

DEPENSES JUSTIFIEES PAR LES BENEFICIAIRES (3)

Titre de la mesure	Bénéficiaires (nom de l'entreprise, de l'association, de la collectivité gestionnaire (2))	Libellé de l'opération	Emetteurs (4)	Date d'acquittement de la facture	Montant
OS2- Mobilisation des employeurs et des entreprises dans les parcours d'insertion	REUSSIR PROVENCE	FSE 201800853 1ER ACC REUSSIR PROVENCE	Métropole	10/02/2020	182 088,83
OS1- Augmenter nombre parcours intégrés accès à l'emploi des publics très éloignés de l'emploi	EMERGENCES COMPETENCES PROJETS	FSE 201800511 AE 2018-2020 ACC PLIE CENT	Métropole	14/02/2020	994 304,28
OS1- Augmenter nombre parcours intégrés accès à l'emploi des publics très éloignés de l'emploi	REUSSIR PROVENCE	FSE 201800663 ACC 1 REUSSIR PROVENCE AE	Métropole	24/02/2020	550 414,67
OS1- Augmenter nombre parcours intégrés accès à l'emploi des publics très éloignés de l'emploi	FACE SUD PROVENCE	FSE JOB ACADEMY AVANCE 201901440	Métropole	06/03/2020	24 489,00
OS2- Mobilisation des employeurs et des entreprises dans les parcours d'insertion	MAISON DE L EMPLOI OUEST PROVENC	FSE 201800769 CLAUSES MDP OUEST PCE	Métropole	06/05/2020	35 248,45
OS1- Augmenter nombre parcours intégrés accès à l'emploi des publics très éloignés de l'emploi	MISSION LOCALE DE MARSEILLE	FSE VISA EMPLOI AVANCE 201901834	Métropole	07/05/2020	27 400,00
OS1- Augmenter nombre parcours intégrés accès à l'emploi des publics très éloignés de l'emploi	PLIE MPM OUEST	FSE 201801254 ACC AE MPM OUEST	Métropole	08/06/2020	124 744,52
OS2- Mobilisation des employeurs et des entreprises dans les parcours d'insertion	METROPOLE AIX MARSEILLE CT3 CT	201802484 FSE APRC INSERTION AC1	Métropole	07/08/2020	7 449,45
OS2- Mobilisation des employeurs et des entreprises dans les parcours d'insertion	EMERGENCES COMPETENCES PROJETS	201800512 FSE REL ENT AC1	Métropole	11/08/2020	176 819,20
OS2- Mobilisation des employeurs et des entreprises dans les parcours d'insertion	METROPOLE AIX MARSEILLE CT3 CT	FSE LABEMPLOI CT3 201901836	Métropole	12/08/2020	9 402,00

Métropole D' Aix-Marseille-Provence - Budget Principal Métropole CT1 - CA - 2020

Titre de la mesure	Bénéficiaires (nom de l'entreprise, de l'association, de la collectivité gestionnaire (2))	Libellé de l'opération	Emetteurs (4)	Date d'acquittement de la facture	Montant
OS3- Dév projets coordination animation offre en faveur insertion économie sociale solidaire	PLIE MPM OUEST	201802378 FSE ANIM PLIE AC1	Métropole	25/08/2020	39 123,59
OS2- Mobilisation des employeurs et des entreprises dans les parcours d'insertion	PLIE MPM OUEST	201801295 FSE REL ENT AC1	Métropole	26/08/2020	51 270,90
OS2- Mobilisation des employeurs et des entreprises dans les parcours d'insertion	EMERGENCES COMPETENCES PROJETS	201800513 EMERGENCE ING DEV AC1	Métropole	03/12/2020	336 133,83
Axe 4 - Assitance Technique	GROUPE SIRIUS	ASSISTANCE TECHNIQUE(REPORT)	Métropole	08/12/2020	5 400,00
OS3- Dév projets coordination animation offre en faveur insertion économie sociale solidaire	EMERGENCES COMPETENCES PROJETS	201800514 FSE ANIM PLIE EMERGENCES ACC1	Métropole	08/01/2021	211 557,23

II – AU TITRE DE L'ASSISTANCE TECHNIQUE (5)

Montant des recettes		Dépenses d'assistance technique justifiées par l'organisme intermédiaire (6)				
Article (1)	Montant	Mesure	Libellé de l'opération	Emetteurs (4)	Date d'acquittement de la facture	Montant
	0,00	Axe 4 - Assitance Technique	Instruction des dossiers FSE 2020	Métropole	08/12/2020	6 120,00
	0,00	Axe 4 - Assitance Technique	FORFAIT SIRIUS	Métropole	12/10/2020	22 680,00
TOTAL	0,00				TOTAL	28 800,00

(1) A détailler conformément au plan de comptes.

(2) La collectivité gestionnaire peut être bénéficiaire des fonds lorsqu'elle est maître d'ouvrage.

(3) Hors dépenses d'assistance technique.

(4) Les justificatifs aux dépenses peuvent provenir de plusieurs émetteurs pour la même opération.

(5) Dans ce cas, la collectivité gestionnaire est bénéficiaire des fonds.

(6) Les informations seront extraites de PRESAGE.

IV – ANNEXES	IV
D – AUTRES ELEMENTS D'INFORMATION – ACTIONS DE FORMATION DES ELUS AU 31/12/N	D7

ACTIONS DE FORMATION DES ELUS AU 31/12/N

IV – ANNEXES	IV
D – AUTRES ELEMENTS D'INFORMATION – ETAT RELATIF AUX RESSOURCES ET DEPENSES DE LA FORMATION PROFESSIONNELLE DES JEUNES – Annexe à l'article D. 4312-7	D8

Evolution des dépenses associées à la formation professionnelle des jeunes

	APPRENTISSAGE			ENS PRO ss statut scolaire			FORMATIONS CONTINUES en alternance			TOTAL		
	Année n	Année n-1	%	Année n	Année n-1	%	Année n	Année n-1	%	Année n	Année n-1	%
Montant	0,00	0,00	0,00	0,00	0,00	0,00	0,00	0,00	0,00	0,00	0,00	0,00

Etat des ressources de l'apprentissage

RESSOURCES	MONTANT		
	Année n	Année n-1	%
1 ^{ère} section FNDMA	0,00	0,00	0,00
2 ^{ème} section FNDMA	0,00	0,00	0,00
Dotations décentralisation (1)	0,00	0,00	0,00
Dotation indemnité comp. forfaitaire	0,00	0,00	0,00
Contribution additionnelle (2)	0,00	0,00	0,00
FSE	0,00	0,00	0,00
FEDER	0,00	0,00	0,00
FEOGA	0,00	0,00	0,00
Reversement excédent de ressources CFA (3)	0,00	0,00	0,00
Autres ressources	0,00	0,00	0,00
Total ressources externes	0,00	0,00	0,00
Effort propre de la collectivité	0,00	0,00	0,00
Total ressources	0,00	0,00	0,00

(1) Dotations au titre des lois du 7 janvier 1983 et du 23 juillet 1987.

(2) Article 37 de la loi de finances initiale pour 2005.

(3) Article R. 116-17 du code du travail.

IV – ANNEXES	IV
D – AUTRES ELEMENTS D'INFORMATION – COMPTE D'EMPLOI DU FONDS COMMUN DES SERVICES D'HEBERGEMENT (en application de l'article 7 du décret n°2000-992 du 6 octobre 2000)	D9

Cet état ne contient pas d'information.

IV – ANNEXES	IV
D – AUTRES ELEMENTS D'INFORMATION – IDENTIFICATION DES FLUX CROISES (1)	D10

1 – FLUX RECIPROQUES ENTRE LE GROUPEMENT A FISCALITE PROPRE ET LES COMMUNES (cf. la liste des opérations en annexe de l'instruction budgétaire et comptable)

SECTION	Crédits ouverts (BP + DM dont RAR N-1)	Réalisations – mandats ou titres	Restes à réaliser au 31/12	Crédits annulés
INVESTISSEMENT				
Dépenses	0,00	0,00	0,00	0,00
Recettes	0,00	0,00	0,00	0,00
FONCTIONNEMENT				
Dépenses	0,00	0,00	0,00	0,00
Recettes	0,00	0,00	0,00	0,00

2 – PRESENTATION CONSOLIDEE DU GROUPEMENT A FISCALITE PROPRE ET DES COMMUNES (après neutralisation des flux réciproques)

SECTION	Crédits ouverts (BP + DM dont RAR N-1)	Réalisations – mandats ou titres	Restes à réaliser au 31/12	Crédits annulés
INVESTISSEMENT				
Dépenses	0,00	0,00	0,00	0,00
Recettes	0,00	0,00	0,00	0,00
FONCTIONNEMENT				
Dépenses	0,00	0,00	0,00	0,00
Recettes	0,00	0,00	0,00	0,00
TOTAL GENERAL DES DEPENSES	0,00	0,00	0,00	0,00
TOTAL GENERAL DES RECETTES	0,00	0,00	0,00	0,00

(1) Cet état doit être rempli uniquement par les groupements à fiscalité propre.

IV – ANNEXES	IV
D – AUTRES ELEMENTS D'INFORMATION – PRESENTATION AGREGÉE DU BUDGET PRINCIPAL ET DES BUDGETS ANNEXES	D11

1 – BUDGET PRINCIPAL

SECTION	Crédits ouverts (BP + DM + RAR N-1)	Réalisations – mandats ou titres (1)	Restes à réaliser au 31/12	Crédits sans emploi
INVESTISSEMENT				
DEPENSES	1 521 188 351,35	1 037 918 542,21	1 602 118,51	481 667 690,63
RECETTES	1 521 188 351,35	1 074 261 654,19	4 821 480,97	442 105 216,19
FONCTIONNEMENT				
DEPENSES	1 977 127 552,10	1 831 716 966,17	102,60	145 410 483,33
RECETTES	1 977 127 552,10	1 927 503 974,41	0,00	49 623 577,69

(1) Y compris les rattachements.

2 – BUDGETS ANNEXES (autant de tableaux que de budget)

BUDGET CT5 PARKINGS Parkings Ports - Ouest Territoires/ N°SIRET : 20005480700488 20005480700470				
SECTION	Crédits ouverts (BP + DM + RAR N-1)	Réalisations – mandats ou titres (1)	Restes à réaliser au 31/12	Crédits sans emploi
INVESTISSEMENT				
DEPENSES	6 631 346,25	945 169,98	0,00	5 686 176,27
RECETTES	6 631 346,25	574 640,57	0,00	6 056 705,68
FONCTIONNEMENT				
DEPENSES	4 880 685,03	1 851 186,24	0,00	3 029 498,79
RECETTES	4 880 685,03	2 585 779,98	0,00	2 294 905,05

BUDGET BUDGET ANNEXE DU SPANC/ N°SIRET : 20005480700124				
SECTION	Crédits ouverts (BP + DM + RAR N-1)	Réalisations – mandats ou titres (1)	Restes à réaliser au 31/12	Crédits sans emploi
INVESTISSEMENT				
DEPENSES	0,00	0,00	0,00	0,00
RECETTES	0,00	0,00	0,00	0,00
FONCTIONNEMENT				
DEPENSES	0,00	0,00	0,00	0,00
RECETTES	0,00	-175 712,00	0,00	175 712,00

BUDGET BUDGET ANNEXE AMENAGEMENT- CT2/ N°SIRET : 20005480700132				
SECTION	Crédits ouverts (BP + DM + RAR N-1)	Réalisations – mandats ou titres (1)	Restes à réaliser au 31/12	Crédits sans emploi
INVESTISSEMENT				
DEPENSES	3 453 279,00	0,00	0,00	3 453 279,00
RECETTES	3 453 279,00	600 000,00	0,00	2 853 279,00
FONCTIONNEMENT				
DEPENSES	5 106 116,84	2 886 820,33	0,00	2 219 296,51
RECETTES	5 106 116,84	897 515,27	0,00	4 208 601,57

BUDGET CT2 - GESTION DES DECHETS/ N°SIRET : 20005480700157				
SECTION	Crédits ouverts (BP + DM + RAR N-1)	Réalisations – mandats ou titres (1)	Restes à réaliser au 31/12	Crédits sans emploi
INVESTISSEMENT				
DEPENSES	25 012 935,00	6 084 256,85	0,00	18 928 678,15
RECETTES	25 012 935,00	20 566 313,89	0,00	4 446 621,11
FONCTIONNEMENT				
DEPENSES	71 538 427,00	67 188 346,12	0,00	4 350 080,88
RECETTES	71 538 427,00	69 739 297,25	0,00	1 799 129,75

BUDGET CT2- TERRITOIRE DU PAYS D AIX/ N°SIRET : 20005480700116				
SECTION	Crédits ouverts (BP + DM + RAR N-1)	Réalisations – mandats ou titres (1)	Restes à réaliser au 31/12	Crédits sans emploi
INVESTISSEMENT				
DEPENSES	123 507 728,00	100 247 101,47	0,00	23 260 626,53
RECETTES	123 507 728,00	100 247 101,47	0,00	23 260 626,53
FONCTIONNEMENT				
DEPENSES	30 461 166,00	29 145 550,40	0,00	1 315 615,60
RECETTES	30 461 166,00	29 145 550,40	0,00	1 315 615,60

BUDGET BUDGET ANNEXE DU PAYS D AIX ASSAINISSEMENT - D.S.P./ N°SIRET : 20005480700447				
SECTION	Crédits ouverts (BP + DM + RAR N-1)	Réalisations – mandats ou titres (1)	Restes à réaliser au 31/12	Crédits sans emploi
INVESTISSEMENT				
DEPENSES	18 030 033,57	6 590 602,57	0,00	11 439 431,00
RECETTES	18 030 033,57	10 900 742,10	0,00	7 129 291,47
FONCTIONNEMENT				
DEPENSES	11 035 960,99	4 846 622,28	0,00	6 189 338,71
RECETTES	11 035 960,99	8 305 878,37	0,00	2 730 082,62

BUDGET BUDGET ANNEXE EAU DES TERRITOIRES DES PAYS D AIX ET D AUBAGNE - D.S.P. CT1 - Assainissement/ N°SIRET : 20005480700421 20005480700033				
SECTION	Crédits ouverts (BP + DM + RAR N-1)	Réalisations – mandats ou titres (1)	Restes à réaliser au 31/12	Crédits sans emploi
INVESTISSEMENT				
DEPENSES	60 162 604,95	23 694 556,28	0,00	36 468 048,67
RECETTES	60 162 604,95	29 895 252,70	0,00	30 267 352,25
FONCTIONNEMENT				
DEPENSES	58 540 845,83	28 861 599,64	0,00	29 679 246,19
RECETTES	58 540 845,83	38 166 600,66	0,00	20 374 245,17

BUDGET BUDGET ANNEXE EAU DU PAYS D AIX - GARDANNE CT1 - Eau/ N°SIRET : 20005480700041				
SECTION	Crédits ouverts (BP + DM + RAR N-1)	Réalisations – mandats ou titres (1)	Restes à réaliser au 31/12	Crédits sans emploi
INVESTISSEMENT				
DEPENSES	38 041 934,04	7 228 302,77	0,00	30 813 631,27
RECETTES	38 041 934,04	13 745 803,59	0,00	24 296 130,45
FONCTIONNEMENT				
DEPENSES	24 684 208,88	20 638 460,07	0,00	4 045 748,81
RECETTES	24 684 208,88	19 018 146,87	0,00	5 666 062,01

BUDGET CT1 - Ports de Plaisance/ N°SIRET : 20005480700058				
SECTION	Crédits ouverts (BP + DM + RAR N-1)	Réalisations – mandats ou titres (1)	Restes à réaliser au 31/12	Crédits sans emploi
INVESTISSEMENT				
DEPENSES	5 576 598,69	3 441 112,34	0,00	2 135 486,35
RECETTES	5 576 598,69	2 642 105,07	1 831 093,51	1 103 400,11
FONCTIONNEMENT				
DEPENSES	11 167 892,17	9 809 692,84	0,00	1 358 199,33
RECETTES	11 167 892,17	10 058 092,60	0,00	1 109 799,57

BUDGET MIN/ N°SIRET : 20005480700066				
SECTION	Crédits ouverts (BP + DM + RAR N-1)	Réalisations – mandats ou titres (1)	Restes à réaliser au 31/12	Crédits sans emploi
INVESTISSEMENT				
DEPENSES	224 755,33	4 885,84	0,00	219 869,49
RECETTES	224 755,33	101 583,44	0,00	123 171,89
FONCTIONNEMENT				
DEPENSES	3 998 814,20	2 256 337,97	0,00	1 742 476,23

BUDGET MIN/ N°SIRET : 20005480700066				
SECTION	Crédits ouverts (BP + DM + RAR N-1)	Réalisations – mandats ou titres (1)	Restes à réaliser au 31/12	Crédits sans emploi
RECETTES	3 998 814,20	1 816 842,36	0,00	2 181 971,84

BUDGET Transports/ N°SIRET : 20005480700074				
SECTION	Crédits ouverts (BP + DM + RAR N-1)	Réalisations – mandats ou titres (1)	Restes à réaliser au 31/12	Crédits sans emploi
INVESTISSEMENT				
DEPENSES	167 540 731,38	199 534 873,36	0,00	-31 994 141,98
RECETTES	167 540 731,38	177 975 166,42	29 050 296,45	-39 484 731,49
FONCTIONNEMENT				
DEPENSES	675 838 840,00	650 010 327,18	0,00	25 828 512,82
RECETTES	675 838 840,00	708 040 836,97	0,00	-32 201 996,97

BUDGET CT1 - Crématorium/ N°SIRET : 20005480700082				
SECTION	Crédits ouverts (BP + DM + RAR N-1)	Réalisations – mandats ou titres (1)	Restes à réaliser au 31/12	Crédits sans emploi
INVESTISSEMENT				
DEPENSES	944 944,35	666 754,50	0,00	278 189,85
RECETTES	4 574 554,92	538 556,59	0,00	4 035 998,33
FONCTIONNEMENT				
DEPENSES	5 049 676,45	1 579 181,54	0,00	3 470 494,91
RECETTES	5 049 676,45	2 184 916,10	0,00	2 864 760,35

BUDGET CT1 - Opérations d'aménagement/ N°SIRET : 20005480700090				
SECTION	Crédits ouverts (BP + DM + RAR N-1)	Réalisations – mandats ou titres (1)	Restes à réaliser au 31/12	Crédits sans emploi
INVESTISSEMENT				
DEPENSES	83 359 467,87	66 144 041,60	0,00	17 215 426,27
RECETTES	83 359 467,87	60 498 228,26	8 018 866,21	14 842 373,40
FONCTIONNEMENT				
DEPENSES	76 786 705,00	61 850 606,31	0,00	14 936 098,69
RECETTES	76 786 705,00	63 196 556,50	0,00	13 590 148,50

BUDGET CT146 Collecte et traitement des déchets/ N°SIRET : 20005480700108				
SECTION	Crédits ouverts (BP + DM + RAR N-1)	Réalisations – mandats ou titres (1)	Restes à réaliser au 31/12	Crédits sans emploi
INVESTISSEMENT				

BUDGET CT146 Collecte et traitement des déchets/ N°SIRET : 20005480700108				
SECTION	Crédits ouverts (BP + DM + RAR N-1)	Réalisations – mandats ou titres (1)	Restes à réaliser au 31/12	Crédits sans emploi
DEPENSES	47 118 951,99	25 324 454,38	0,00	21 794 497,61
RECETTES	47 118 951,99	46 638 653,87	0,00	480 298,12
FONCTIONNEMENT				
DEPENSES	264 588 209,75	260 118 760,18	0,00	4 469 449,57
RECETTES	264 588 209,75	248 968 562,76	0,00	15 619 646,99

BUDGET CT2 - Etat Spécial du Territoire/ N°SIRET : 20005480700116				
SECTION	Crédits ouverts (BP + DM + RAR N-1)	Réalisations – mandats ou titres (1)	Restes à réaliser au 31/12	Crédits sans emploi
INVESTISSEMENT				
DEPENSES	145 000 000,00	99 647 100,87	0,00	45 352 899,13
RECETTES	145 000 000,00	0,00	0,00	145 000 000,00
FONCTIONNEMENT				
DEPENSES	30 410 000,00	6 480,00	0,00	30 403 520,00
RECETTES	30 410 000,00	0,00	0,00	30 410 000,00

BUDGET CT2 - Aménagement/ N°SIRET : 20005480700132				
SECTION	Crédits ouverts (BP + DM + RAR N-1)	Réalisations – mandats ou titres (1)	Restes à réaliser au 31/12	Crédits sans emploi
INVESTISSEMENT				
DEPENSES	1 379 825,00	0,00	0,00	1 379 825,00
RECETTES	1 379 825,00	0,00	0,00	1 379 825,00
FONCTIONNEMENT				
DEPENSES	2 759 650,00	0,00	0,00	2 759 650,00
RECETTES	2 759 650,00	0,00	0,00	2 759 650,00

BUDGET CT2 - Gestion des Déchets/ N°SIRET : 20005480700157				
SECTION	Crédits ouverts (BP + DM + RAR N-1)	Réalisations – mandats ou titres (1)	Restes à réaliser au 31/12	Crédits sans emploi
INVESTISSEMENT				
DEPENSES	10 663 350,00	0,00	0,00	10 663 350,00
RECETTES	10 663 350,00	0,00	0,00	10 663 350,00
FONCTIONNEMENT				
DEPENSES	68 335 184,00	0,00	0,00	68 335 184,00
RECETTES	68 335 184,00	0,00	0,00	68 335 184,00

BUDGET CT2 - Assainissement - DSP/ N°SIRET : 20005480700447				
SECTION	Crédits ouverts (BP + DM + RAR N-1)	Réalisations – mandats ou titres (1)	Restes à réaliser au 31/12	Crédits sans emploi
INVESTISSEMENT				
DEPENSES	8 821 937,00	0,00	0,00	8 821 937,00
RECETTES	8 821 937,00	0,00	0,00	8 821 937,00
FONCTIONNEMENT				
DEPENSES	7 208 540,00	0,00	0,00	7 208 540,00
RECETTES	7 208 540,00	0,00	0,00	7 208 540,00

BUDGET CT3 - Etat Spécial Territoire Salon/ N°SIRET : 20005480700165				
SECTION	Crédits ouverts (BP + DM + RAR N-1)	Réalisations – mandats ou titres (1)	Restes à réaliser au 31/12	Crédits sans emploi
INVESTISSEMENT				
DEPENSES	3 240 000,00	0,00	0,00	3 240 000,00
RECETTES	3 240 000,00	0,00	0,00	3 240 000,00
FONCTIONNEMENT				
DEPENSES	2 761 099,00	0,00	0,00	2 761 099,00
RECETTES	2 761 099,00	0,00	0,00	2 761 099,00

BUDGET CT 3 - ASSAINISSEMENT CT3 - Assainissement/ N°SIRET : 20005480700173				
SECTION	Crédits ouverts (BP + DM + RAR N-1)	Réalisations – mandats ou titres (1)	Restes à réaliser au 31/12	Crédits sans emploi
INVESTISSEMENT				
DEPENSES	22 470 928,15	4 654 900,85	0,00	17 816 027,30
RECETTES	22 470 928,15	4 004 109,11	2 594 081,54	15 872 737,50
FONCTIONNEMENT				
DEPENSES	7 650 486,29	2 523 532,70	538,63	5 126 414,96
RECETTES	7 650 486,29	4 020 222,63	0,00	3 630 263,66

BUDGET CT3 - Eau/ N°SIRET : 20005480700181				
SECTION	Crédits ouverts (BP + DM + RAR N-1)	Réalisations – mandats ou titres (1)	Restes à réaliser au 31/12	Crédits sans emploi
INVESTISSEMENT				
DEPENSES	9 736 309,00	0,00	0,00	9 736 309,00
RECETTES	9 736 309,00	0,00	0,00	9 736 309,00
FONCTIONNEMENT				
DEPENSES	5 854 951,00	0,00	0,00	5 854 951,00

BUDGET CT3 - Eau/ N°SIRET : 20005480700181				
SECTION	Crédits ouverts (BP + DM + RAR N-1)	Réalisations – mandats ou titres (1)	Restes à réaliser au 31/12	Crédits sans emploi
RECETTES	5 854 951,00	0,00	0,00	5 854 951,00

BUDGET CT3 - Opérations d'Aménagement/ N°SIRET : 20005480700207				
SECTION	Crédits ouverts (BP + DM + RAR N-1)	Réalisations – mandats ou titres (1)	Restes à réaliser au 31/12	Crédits sans emploi
INVESTISSEMENT				
DEPENSES	3 216 000,00	0,00	0,00	3 216 000,00
RECETTES	3 216 000,00	0,00	0,00	3 216 000,00
FONCTIONNEMENT				
DEPENSES	6 432 000,00	0,00	0,00	6 432 000,00
RECETTES	6 432 000,00	0,00	0,00	6 432 000,00

BUDGET CT3 - Traitement et Collecte des Déchets/ N°SIRET : 20005480700496				
SECTION	Crédits ouverts (BP + DM + RAR N-1)	Réalisations – mandats ou titres (1)	Restes à réaliser au 31/12	Crédits sans emploi
INVESTISSEMENT				
DEPENSES	2 879 045,00	0,00	0,00	2 879 045,00
RECETTES	2 879 045,00	0,00	0,00	2 879 045,00
FONCTIONNEMENT				
DEPENSES	20 080 703,00	0,00	0,00	20 080 703,00
RECETTES	20 080 703,00	0,00	0,00	20 080 703,00

BUDGET CT5 CONSEIL DE TERRITOIRE 5 CT5 - Etat Spécial du Territoire/ N°SIRET : 20005480700280				
SECTION	Crédits ouverts (BP + DM + RAR N-1)	Réalisations – mandats ou titres (1)	Restes à réaliser au 31/12	Crédits sans emploi
INVESTISSEMENT				
DEPENSES	84 725 094,00	33 501 712,29	0,00	51 223 381,71
RECETTES	84 725 094,00	33 501 712,29	0,00	51 223 381,71
FONCTIONNEMENT				
DEPENSES	28 725 600,00	12 521 329,75	0,00	16 204 270,25
RECETTES	28 725 600,00	12 521 329,75	0,00	16 204 270,25

BUDGET CT5 - Traitement des Déchets/ N°SIRET : 20005480700298				
SECTION	Crédits ouverts (BP + DM + RAR N-1)	Réalisations – mandats ou titres (1)	Restes à réaliser au 31/12	Crédits sans emploi
INVESTISSEMENT				

BUDGET CT5 - Traitement des Déchets/ N°SIRET : 20005480700298				
SECTION	Crédits ouverts (BP + DM + RAR N-1)	Réalisations – mandats ou titres (1)	Restes à réaliser au 31/12	Crédits sans emploi
DEPENSES	1 679 188,64	0,00	0,00	1 679 188,64
RECETTES	1 679 188,64	0,00	0,00	1 679 188,64
FONCTIONNEMENT				
DEPENSES	21 958 716,62	0,00	0,00	21 958 716,62
RECETTES	21 958 716,62	0,00	0,00	21 958 716,62

BUDGET CT5 ASSAINISSEMENT CT5 - Assainissement/ N°SIRET : 20005480700306				
SECTION	Crédits ouverts (BP + DM + RAR N-1)	Réalisations – mandats ou titres (1)	Restes à réaliser au 31/12	Crédits sans emploi
INVESTISSEMENT				
DEPENSES	72 474 773,88	15 362 253,62	0,00	57 112 520,26
RECETTES	72 474 773,88	15 490 622,77	6 000 000,00	50 984 151,11
FONCTIONNEMENT				
DEPENSES	19 149 685,56	2 465 767,05	0,00	16 683 918,51
RECETTES	19 149 685,56	6 511 922,54	0,00	12 637 763,02

BUDGET CT5 EAU POTABLE CT5 - Eau Potable/ N°SIRET : 20005480700314				
SECTION	Crédits ouverts (BP + DM + RAR N-1)	Réalisations – mandats ou titres (1)	Restes à réaliser au 31/12	Crédits sans emploi
INVESTISSEMENT				
DEPENSES	26 771 221,64	5 244 861,43	0,00	21 526 360,21
RECETTES	26 771 221,64	8 728 781,81	0,00	18 042 439,83
FONCTIONNEMENT				
DEPENSES	9 324 971,24	1 656 593,76	0,00	7 668 377,48
RECETTES	9 324 971,24	3 999 704,45	1,31	5 325 265,48

BUDGET CT5 ENTREPRISES CT5 - Entreprises/ N°SIRET : 20005480700322				
SECTION	Crédits ouverts (BP + DM + RAR N-1)	Réalisations – mandats ou titres (1)	Restes à réaliser au 31/12	Crédits sans emploi
INVESTISSEMENT				
DEPENSES	6 103 645,62	453 326,66	0,00	5 650 318,96
RECETTES	6 103 645,62	491 827,64	0,00	5 611 817,98
FONCTIONNEMENT				
DEPENSES	7 101 267,54	663 255,91	0,00	6 438 011,63
RECETTES	7 101 267,54	1 191 713,53	0,00	5 909 554,01

BUDGET CT5 - Régie d'Action Sociale/ N°SIRET : 20005480700330				
SECTION	Crédits ouverts (BP + DM + RAR N-1)	Réalisations – mandats ou titres (1)	Restes à réaliser au 31/12	Crédits sans emploi
INVESTISSEMENT				
DEPENSES	29 459,61	0,00	0,00	29 459,61
RECETTES	29 459,61	0,00	0,00	29 459,61
FONCTIONNEMENT				
DEPENSES	1 570 150,00	0,00	0,00	1 570 150,00
RECETTES	1 570 150,00	0,00	0,00	1 570 150,00

BUDGET CT2 - Eau - DSP/ N°SIRET : 20005480700421				
SECTION	Crédits ouverts (BP + DM + RAR N-1)	Réalisations – mandats ou titres (1)	Restes à réaliser au 31/12	Crédits sans emploi
INVESTISSEMENT				
DEPENSES	7 479 964,00	0,00	0,00	7 479 964,00
RECETTES	7 479 964,00	0,00	0,00	7 479 964,00
FONCTIONNEMENT				
DEPENSES	6 288 940,00	0,00	0,00	6 288 940,00
RECETTES	6 301 940,00	0,00	0,00	6 301 940,00

(1) Y compris les rattachements.

3 – PRESENTATION AGREGEE DU BUDGET PRINCIPAL ET DES BUDGETS ANNEXES (avant la neutralisation des flux réciproques)

SECTION	Crédits ouverts (BP + DM + RAR N-1)	Réalisations – mandats ou titres (1)	Restes à réaliser au 31/12	Crédits sans emploi
INVESTISSEMENT				
DEPENSES	2 507 464 403,31	1 636 688 809,87	1 602 118,51	869 173 474,93
RECETTES	2 511 094 013,88	1 601 402 855,78	52 315 818,68	857 375 339,42
FONCTIONNEMENT				
DEPENSES	3 466 417 044,49	2 992 597 416,44	641,23	473 818 986,82
RECETTES	3 466 430 044,49	3 157 697 731,40	1,31	308 732 311,78

(1) Y compris les rattachements.

IV – ANNEXES	IV
D – AUTRES ELEMENTS D'INFORMATION – PRESENTATION AGREGÉE DU BUDGET PRINCIPAL ET DES BUDGETS ANNEXES	D11

4 – FLUX RECIPROQUES ENTRE LE BUDGET PRINCIPAL ET LES BUDGETS ANNEXES (cf. liste des principales opérations en annexe de l'instruction budgétaire et comptable) (1)

SECTION	Crédits ouverts (BP + DM + RAR N-1)	Réalisations – mandats ou titres (2)	Restes à réaliser au 31/12	Crédits sans emploi
INVESTISSEMENT				
DEPENSES	0,00	0,00	0,00	0,00
RECETTES	0,00	0,00	0,00	0,00
FONCTIONNEMENT				
DEPENSES	0,00	0,00	0,00	0,00
RECETTES	0,00	0,00	0,00	0,00

(1) La présentation de ce tableau des flux réciproques est facultative.

(2) Y compris les rattachements.

5 – PRESENTATION CONSOLIDEE DU BUDGET PRINCIPAL ET DES BUDGETS ANNEXES (après la neutralisation des flux réciproques) (1)

SECTION	Crédits ouverts (BP + DM + RAR N-1)	Réalisations – mandats ou titres (2)	Restes à réaliser au 31/12	Crédits sans emploi
INVESTISSEMENT				
DEPENSES	2 507 464 403,31	1 636 688 809,87	1 602 118,51	869 173 474,93
RECETTES	2 511 094 013,88	1 601 402 855,78	52 315 818,68	857 375 339,42
FONCTIONNEMENT				
DEPENSES	3 466 417 044,49	2 992 597 416,44	641,23	473 818 986,82
RECETTES	3 466 430 044,49	3 157 697 731,40	1,31	308 732 311,78
TOTAL GENERAL DES DEPENSES	5 973 881 447,80	4 629 286 226,31	1 602 759,74	1 342 992 461,75
TOTAL GENERAL DES RECETTES	5 977 524 058,37	4 759 100 587,18	52 315 819,99	1 166 107 651,20

(1) La présentation de ce tableau est obligatoire si celui des flux réciproques est produit.

(2) Y compris les rattachements.

IV – ANNEXES	IV
D – AUTRES ELEMENTS D'INFORMATION – DECISIONS EN MATIERE DE TAUX DES CONTRIBUTIONS	D12

Libellés	Base notifiée (si connue à la date de vote)	Variation de la base / (N-1) (%)	Taux, coefficient ou forfait appliqués par décision de l'assemblée délibérante (%, unité ou €)	Variation du taux / N-1 (%)	Produit voté par l'assemblée délibérante	Variation du produit / N-1 (%)
Part régionale des ressources						
TICPE (part définie à l'art. 265 du code des douanes)	SP	0,00	0,00	0,00	0,00	0,00
	Gazole	0,00	0,00	0,00	0,00	0,00
TICPE (majoration définie à l'art. 265 A bis du code des douanes)	SP	0,00	0,00	0,00	0,00	0,00
	Gazole	0,00	0,00	0,00	0,00	0,00
Taxe sur les permis de conduire		0,00	0,00	0,00	0,00	0,00
Taxe sur les certificats d'immatriculation des véhicules		0,00	0,00	0,00	0,00	0,00
Taxe spéciale de consommation de produits pétroliers (1)		0,00	0,00	0,00	0,00	0,00
Taxe sur le transport public aérien et maritime (1)		0,00	0,00	0,00	0,00	0,00
Taxe relative à l'octroi de mer (1)		0,00	0,00	0,00	0,00	0,00
Droits assimilés au droit d'octroi de mer auxquels sont soumis les rhums et spiritueux (1)		0,00	0,00	0,00	0,00	0,00
Part départementale des ressources						
Taxe foncière sur les propriétés bâties		0,00	0,00	0,00	0,00	0,00
Taxe d'aménagement		0,00	0,00	0,00	0,00	0,00
Taxe de publicité foncière et droit d'enregistrement		0,00	0,00	0,00	0,00	0,00
Taxe sur la consommation finale d'électricité		0,00	0,00	0,00	0,00	0,00
Taxe sur les remontées mécaniques des zones de montagne		0,00	0,00	0,00	0,00	0,00
Part communale des ressources						
Taxe d'habitation		2 570 943 054,00	1,32	11,69 %	300 543 243,00	1,32
TFPB		2 468 463 977,00	2,57	2,59 %	63 933 217,00	2,57
TFPNB		13 389 784,00	0,71	2,78 %	372 236,00	0,71
CFE		875 973 466,00	4,25	31,02 %	271 726 969,00	4,25
TOTAL		0,00	0,00		0,00	0,00

(1) Taxes perçues par les collectivités d'Outre-mer.

(2) Détailler les taxes pour lesquelles la collectivité a un pouvoir de modulation.

IV – ANNEXES	IV
D – AUTRES ELEMENTS D'INFORMATION – ETAT DE REPARTITION DE LA TEOM	D13.1

(COMMUNES ET GROUPEMENTS DE 10 000 HABITANTS ET PLUS, article L. 2313-1)

SECTION D'INVESTISSEMENT – DEPENSES

DEPENSES (1)		
Article (2)	Libellé (2)	Montant
	Remboursement d'emprunts et dettes assimilées	0,00
	Acquisitions d'immobilisations	0,00
	Opérations d'équipement (1 ligne par opération)	0,00
	Autres dépenses éventuelles	0,00
	Opérations pour compte de tiers (1 ligne par opération)	0,00
	Total des dépenses réelles	0,00
040	Opérations ordre transf. entre sections	0,00
041	Opérations patrimoniales	0,00
	Total des dépenses d'ordre	0,00
	TOTAL GENERAL	0,00

SECTION D'INVESTISSEMENT – RECETTES

RECETTES (1)		
Article (2)	Libellé (2)	Montant
	Souscription d'emprunts et dettes assimilées	0,00
	Dotations et subventions reçues	0,00
	Autres recettes éventuelles	0,00
	Opérations pour compte de tiers (1 ligne par opération)	0,00
	Total des recettes réelles	0,00
040	Opérations ordre transf. entre sections	0,00
041	Opérations patrimoniales	0,00
	Total des recettes d'ordre	0,00
	TOTAL GENERAL	0,00

(1) Dépenses et recettes, directes et indirectes, afférentes à l'exercice de la compétence visée à l'article L. 2313-1 du CGCT.

(2) Détailler les chapitres budgétaires par article conformément au plan de comptes appliqué par la collectivité ou l'établissement.

IV – ANNEXES	IV
D – AUTRES ELEMENTS D'INFORMATION – ETAT DE REPARTITION DE LA TEOM	D13.2

(COMMUNES ET GROUPEMENTS DE 10 000 HABITANTS ET PLUS, article L. 2313-1)

SECTION DE FONCTIONNEMENT – DEPENSES

DEPENSES (1)		
Article (2)	Libellé (2)	Montant
011	Charges à caractère général	0,00
012	Charges de personnel et frais assimilés	0,00
65	Autres charges de gestion courante	0,00
66	Charges financières	0,00
67	Charges spécifiques	0,00
68	Dotations aux provisions, dépréciations (3)	0,00
014	Atténuations de produits	0,00
Total des dépenses réelles		0,00
042	<i>Opérations ordre transf. entre sections</i>	0,00
043	<i>Opérations ordre intérieur de la section</i>	0,00
Total des dépenses d'ordre		0,00
TOTAL GENERAL		0,00

SECTION DE FONCTIONNEMENT – RECETTES

RECETTES (1)		
Article (2)	Libellé (2)	Montant
Recettes issues de la TEOM		0,00
Dotations et participations reçues		0,00
Autres recettes de fonctionnement éventuelles		0,00
70	Prod. services, domaine, ventes diverses	0,00
75	Autres produits de gestion courante	0,00
76	Produits financiers	0,00
77	Produits spécifiques	0,00
78	Reprises amort., dépréciations, prov. (3)	0,00
013	Atténuations de charges	0,00
Total des recettes réelles		0,00
042	<i>Opérations ordre transf. entre sections</i>	0,00
043	<i>Opérations ordre intérieur de la section</i>	0,00
Total des recettes d'ordre		0,00
TOTAL GENERAL		0,00

- (1) Dépenses et recettes, directes et indirectes, afférentes à l'exercice de la compétence visée à l'article L. 2313-1 du CGCT.
- (2) Détailler les chapitres budgétaires par article conformément au plan de comptes appliqué par la collectivité ou l'établissement.
- (3) Si la collectivité ou l'établissement applique les provisions semi-budgétaires.

V – ARRETE ET SIGNATURES	V
ARRETE ET SIGNATURES	A

Nombre de membres en exercice : 0

Nombre de membres présents : 0

Nombre de suffrages exprimés : 0

VOTES :

Pour : 0

Contre : 0

Abstentions : 0

Date de convocation :

Présenté par (1),

A , le

Délibéré par l'assemblée (2), réunie en session

A , le

Les membres de l'assemblée délibérante (2),

Certifié exécutoire par (1), compte tenu de la transmission en préfecture, le , et de la publication le

A , le

(1) Indiquer « la présidente » ou « le président ».

(2) Indiquer la nature de l'assemblée délibérante : du conseil régional de ..., de la Collectivité territoriale unique de ..., de la métropole de ..., du Conseil syndical de ...

REPUBLIQUE FRANÇAISE

EPCI : Métropole D' Aix-Marseille-Provence (1)

(2) AGREGE AU BUDGET PRINCIPAL DE

Numéro SIRET : 20005480700025

POSTE COMPTABLE : LE RECEVEUR DES FINANCES MARSEILLE MUNICIPALE

M. 57

Compte administratif

Voté par nature

BUDGET : CT1 - Etat Spécial du Territoire (3)

ANNEE 2020

(1) Indiquer soit le nom de la collectivité, soit le libellé de l'établissement, soit le nom du syndicat mixte relevant de l'article L. 5721-2 du CGCT.

(2) A compléter s'il s'agit d'un budget annexe.

(3) Indiquer le budget concerné : budget principal ou libellé du budget annexe.

Sommaire

I - Informations générales

A - Informations statistiques, fiscales et financières	4
B - Pour mémoire : Modalités de vote du budget	5
C1 - Exécution du budget - Résultats	6
C2 - Exécution du budget - RAR Dépenses	7
C3 - Exécution du budget - RAR Recettes	8

II - Présentation générale

A - Vue d'ensemble - Exécution du budget	9
B1 - Equilibre financier - Investissement	10
B2 - Equilibre financier - Fonctionnement	11
C1 - Balance générale - Dépenses	12
C2 - Balance générale - Recettes	13

III - Adoption du CA

A - Section d'investissement - Vue d'ensemble	15
A1 - Section d'investissement - Dépenses - Détail par article	18
A2.1 - Section d'investissement - Dépenses - Vue d'ensemble des opérations d'équipement	20
A2.2 - Section d'investissement - Dépenses - Détail des opérations d'équipement gérées en AP	21
A2.3 - Section d'investissement - Dépenses - Détail des opérations d'équipement gérées hors AP	22
A3 - Section d'investissement - Recettes - Détail par article	23
B - Section de fonctionnement - Vue d'ensemble	24
B1 - Section de fonctionnement - Dépenses - Détail par article	28
B2 - Section de fonctionnement - Recettes - Détail par article	31

IV - Annexes

A - Présentation croisée

A1 - Section d'investissement - Vue d'ensemble	33
A1.01 - Opérations non ventilables	35
A1.900 - Fonction 0 - Services généraux	36
A1.900-5 - Fonction 0-5 - Gestion des fonds européens	39
A1.901 - Fonction 1 - Sécurité	40
A1.902 - Fonction 2 - Enseignement, formation professionnelle et apprentissage	41
A1.903 - Fonction 3 - Culture, vie sociale, jeunesse, sports et loisirs	44
A1.904 - Fonction 4 - Santé et action sociale (hors RSA)	47
A1.904-4 - Fonction 4-4 - RSA	50
A1.905 - Fonction 5 - Aménagement des territoires et habitat	51
A1.906 - Fonction 6 - Action économique	54
A1.907 - Fonction 7 - Environnement	56
A1.908 - Fonction 8 - Transports	59
A2 - Section de fonctionnement - Vue d'ensemble	63
A2.01 - Opérations non ventilables	65
A2.930 - Fonction 0 - Services généraux	66
A2.930-5 - Fonction 0-5 - Gestion des fonds européens	69
A2.931 - Fonction 1 - Sécurité	70
A2.932 - Fonction 2 - Enseignement, formation professionnelle et apprentissage	71
A2.933 - Fonction 3 - Culture, vie sociale, jeunesse, sports et loisirs	74
A2.934 - Fonction 4 - Santé et action sociale (hors APA et RSA/Régularisation de RMI)	77
A2.934-3 - Fonction 4-3 - APA	80
A2.934-4 - Fonction 4-4 - RSA/Régularisation de RMI	81
A2.935 - Fonction 5 - Aménagement des territoires et habitat	82
A2.936 - Fonction 6 - Action économique	85
A2.937 - Fonction 7 - Environnement	87
A2.938 - Fonction 8 - Transports	90

B - Annexes patrimoniales

B1.1 - Etat de la dette - Détail des crédits de trésorerie	Sans Objet
B1.2 - Etat de la dette - Répartition par nature de dette	Sans Objet
B1.3 - Etat de la dette - Répartition par structure de taux	Sans Objet
B1.4 - Etat de la dette - Typologie de la répartition de l'encours	Sans Objet
B1.5 - Etat de la dette - Détail des opérations de couverture	Sans Objet
B1.6 - Etat de la dette - Remboursement anticipé d'emprunts avec refinancement	Sans Objet
B1.7 - Etat de la dette - Emprunts renégociés au cours de l'année N	Sans Objet

B1.8 - Etat de la dette - Dette pour financer l'emprunt d'un autre organisme	Sans Objet
B1.9 - Etat de la dette - Autres dettes	Sans Objet
B2 - Méthodes utilisées pour les amortissements	Sans Objet
B3.1 - Etat des provisions constituées	Sans Objet
B3.2 - Etalement des provisions	Sans Objet
B4 - Etat des charges transférées	Sans Objet
B5 - Détail des chapitres d'opérations pour comptes de tiers	94
B6 - Prêts	Sans Objet
B7.1 - Etat des emprunts garantis	Sans Objet
B7.2 - Calcul du ratio d'endettement relatif aux emprunts garantis	Sans Objet
B8.1.1 - Concours attribués à des tiers	Sans Objet
B8.1.2 - Liste des subventions versées aux communes	Sans Objet
B8.2 - Etat des contrats de crédit-bail	Sans Objet
B8.3 - Etat des contrats de PPP	Sans Objet
B8.4 - Etat des autres engagements donnés	Sans Objet
B8.5 - Etat des engagements reçus	Sans Objet
B9 - Etat du personnel	Sans Objet
B10 - Liste des organismes dans lesquels la collectivité a pris un engagement financier	Sans Objet
B11.1 - Liste des organismes de regroupement	Sans Objet
B11.2 - Liste des établissements publics créés	Sans Objet
B11.3 - Liste des services individualisés dans un budget annexe	Sans Objet
B12.1 - Variation du patrimoine - Entrées	Sans Objet
B12.2 - Variation du patrimoine - Sorties	Sans Objet
B13 - Opérations liées aux cessions	Sans Objet
B14 - Etat des travaux en régie	Sans Objet
B15.1 - Etat de ventilation des dépenses liées à la gestion de la crise sanitaire du COVID-19 - Fonctionnement	Sans Objet
B15.2 - Etat de ventilation des dépenses liées à la gestion de la crise sanitaire du COVID-19 - Investissement	Sans Objet
C - Annexes budgétaires	
C1.1 - Equilibre budgétaire - Dépenses	Sans Objet
C1.2 - Equilibre budgétaire - Recettes	Sans Objet
C2.1 - Situation des AP	Sans Objet
C2.2 - Situation des AE	Sans Objet
D - Autres éléments d'information	
D1 - Etat des recettes grevées d'affectation spéciale	Sans Objet
D2.1 - Liste des services assujettis à la TVA et non érigés en budget annexe	Sans Objet
D2.2.1 - Services assujettis à la TVA - Vue d'ensemble	Sans Objet
D2.2.2 - Services assujettis à la TVA - Détail investissement	Sans Objet
D2.2.3 - Services assujettis à la TVA - Détail fonctionnement	139
D3.1 - Services ferroviaires régionaux des voyageurs - Volet 1 : Budget	Sans Objet
D3.2 - Services ferroviaires régionaux des voyageurs - Volet 2 : Compte d'exploitation	Sans Objet
D3.3 - Services ferroviaires régionaux des voyageurs - Volet 3 : Patrimoine	Sans Objet
D4.1 - Variation du patrimoine (article L. 300-5 CU) - Entrées	Sans Objet
D4.2 - Variation du patrimoine (article L. 300-5 CU) - Sorties	Sans Objet
D5 - Gestion des fonds européens	Sans Objet
D6 - Emploi des crédits communautaires dans le cadre de la subvention globale	Sans Objet
D7 - Actions de formation des élus	Sans Objet
D8 - Etat relatif aux ressources et dépenses de la formation professionnelle des jeunes	Sans Objet
D9 - Compte d'emploi du fonds commun des services d'hébergement	Sans Objet
D10 - Identification des flux croisés	Sans Objet
D11 - Présentation agrégée du budget principal et des budgets annexes	140
D12 - Décisions en matière de taux	Sans Objet
D13.1 - Etats de la répartition de la TEOM - Investissement	Sans Objet
D13.2 - Etats de la répartition de la TEOM - Fonctionnement	Sans Objet
V - Arrêté et signatures	
A - Arrêté et signatures	142

Préciser, pour chaque annexe, si l'état est joint ou sans objet.

 Dans l'ensemble des tableaux, les cases grisées ne doivent pas être remplies.

Conformément à l'instruction budgétaire et comptable, il convient de mentionner que :

dans la présentation croisée, la rubrique fonctionnelle 01 – Opérations non ventilables comprend les impôts et taxes non affectés, les dotations et participations, la dette et les opérations financières, les opérations patrimoniales en investissement, les frais de fonctionnement des groupes d'élus en fonctionnement ;
les opérations d'ordre doivent figurer en italique.

I – INFORMATIONS GENERALES	I
INFORMATIONS STATISTIQUES, FISCALES ET FINANCIERES	A

Informations statistiques	Valeurs
Population totale	1 868 783

Informations fiscales (N-2)	Collectivité
Indicateur de ressources fiscales ou potentiel fiscal par habitant (1)	0

Informations financières – ratios		Valeurs
1	Dépenses réelles de fonctionnement / population	55,41
2	Recettes réelles de fonctionnement / population	55,41
3	Dépenses d'équipement brut / population	107,81
4	Encours de dette / population (2)	0
5	DGF / population	0,00
6	Dépenses de personnel / dépenses réelles de fonctionnement (3)	0,00 %
7	Dépenses réelles de fonctionnement et remboursement annuel de la dette en capital / recettes réelles de fonctionnement (3)	100,00 %
8	Dépenses d'équipement brut / recettes réelles de fonctionnement	194,55 %
9	Encours de la dette / recettes réelles de fonctionnement (2) (3)	0 %
10	Epargne brute / recettes réelles de fonctionnement (2) (3)	0 %

(1) A renseigner selon les dispositions législatives et réglementaires applicables à la collectivité. Informations comprises dans la fiche de répartition de la DGF de l'exercice N-1, établie sur la base des informations N-2 (transmise par les services préfectoraux).

(2) Les ratios s'appuyant sur l'encours de la dette se calculent à partir du montant de la dette au 31 décembre N.

(3) Pour les syndicats mixtes, seules ces données sont à renseigner.

I – INFORMATIONS GENERALES	I
POUR MEMOIRE : MODALITES DE VOTE DU BUDGET	B

I – L'assemblée délibérante a voté le budget :

- au niveau du chapitre (1) pour la section d'investissement ;
- au niveau du chapitre (1) pour la section de fonctionnement ;
- avec (2) vote formel sur les chapitres « opérations d'équipement » ;
- sans (2) vote formel sur chacun des chapitres.

La liste des articles spécialisés sur lesquels l'ordonnateur ne peut procéder à des virements d'article à article est la suivante :

II – En l'absence de mention au paragraphe I ci-dessus, le budget est réputé voté par chapitre, sans vote formel sur chacun des chapitres, en fonctionnement, et en investissement sans vote formel pour les chapitres « opération d'équipement ».

III – L'assemblée délibérante a autorisé le président à opérer des virements de crédits de paiement de chapitre à chapitre dans les limites suivantes (3) : .

IV – En l'absence de mention au paragraphe III ci-dessus, le président est réputé ne pas avoir reçu l'autorisation de l'assemblée délibérante de pratiquer des virements de crédits de paiement de chapitre à chapitre.

V – Les provisions sont semi-budgétaires (4).

(1) A compléter par « du chapitre » ou « de l'article ».

(2) Indiquer « avec » ou « sans » vote formel.

(3) Au maximum dans la limite de 7.5 % des dépenses réelles de la section, à l'exclusion des crédits relatifs aux dépenses de personnel.

(4) A compléter par un seul des deux choix suivants, selon les dispositions législatives et réglementaires applicables à la collectivité :

- semi budgétaire ;
- budgétaire par délibération N°... du ...

I – INFORMATIONS GENERALES	I
EXECUTION DU BUDGET – RESULTATS	C1

RESULTAT DE L'EXERCICE					
	Mandats émis	Titres émis	Reprise résultats exercice antérieur (1)		Résultat ou solde (A) (1)
TOTAL DU BUDGET	305 020 405,87	305 020 405,87	0,00	A1	0,00
Investissement	201 466 692,03	201 466 692,03	(2)	A2	0,00
Dont 1068		0,00			
Fonctionnement	103 553 713,84	103 553 713,84	(3)	A3	0,00

RESTES A REALISER (4)						
	Dépenses		Recettes		Solde (B) (5)	
TOTAL des RAR	I + II	0,00	III + IV	0,00	B1	0,00
Investissement	I	0,00	III	0,00	B2	0,00
Fonctionnement	II	0,00	IV	0,00	B3	0,00

RESULTAT CUMULE = (A) + (B) (6)		
TOTAL	A1 + B1	0,00
Investissement	A2 + B2	0,00
Fonctionnement	A3 + B3	0,00

(1) Indiquer le signe – si dépenses > recettes, et + si recettes > dépenses.

(2) Solde d'exécution de N-2 reporté sur la ligne budgétaire 001 du compte administratif N-1. Indiquer le signe – si dépenses > recettes, et + si recettes > dépenses.

(3) Résultat de fonctionnement reporté sur la ligne budgétaire 002 du compte administratif N-1. Indiquer le signe – si déficitaire, et + si excédentaire.

(4) A reporter au budget primitif ou au budget supplémentaire N+1.

(5) Indiquer le signe – si dépenses > recettes, et + si recettes > dépenses.

(6) Indiquer le signe : – si déficit ou besoin de financement, + si excédent.

I – INFORMATIONS GENERALES	I
EXECUTION DU BUDGET – RAR DEPENSES	C2

DETAIL DES RESTES A REALISER N EN DEPENSES (1)

Chap. / art. (2)	Libellé	Dépenses engagées non mandatées
SECTION D'INVESTISSEMENT – TOTAL		(I) 0,00
018	RSA	0,00
10	Dotations, fonds divers et réserves	0,00
13	Subventions d'investissement (3)	0,00
16	Emprunts et dettes assimilées	0,00
18	Cpte de liaison : affectation (BA,régie)	0,00
20	Immobilisations incorporelles (sauf le 204) (3)	0,00
204	Subventions d'équipement versées (3) (5)	0,00
21	Immobilisations corporelles (3)	0,00
22	Immobilisations reçues en affectation (3)	0,00
23	Immobilisations en cours (sauf 2324) (3)	0,00
26	Participations et créances rattachées	0,00
27	Autres immobilisations financières (3)	0,00
45	Chapitres d'opérations pour compte de tiers	0,00
SECTION DE FONCTIONNEMENT – TOTAL		(II) 0,00
011	Charges à caractère général (4)	0,00
012	Charges de personnel et frais assimilés (4)	0,00
014	Atténuations de produits	0,00
016	APA	0,00
017	RSA / Régularisations de RMI	0,00
65	Autres charges de gestion courante (4)	0,00
6586	Frais fonctionnement des groupes d'élus	0,00
66	Charges financières	0,00
67	Charges spécifiques (4)	0,00

(1) Il s'agit des restes à réaliser établis conformément à la comptabilité d'engagement annuelle. Ces restes à réaliser seront repris au BP ou au BS N+1.

(2) Suivant le niveau de vote retenu par l'assemblée délibérante.

(3) Hors dépenses imputées au chapitre 018.

(4) Hors dépenses imputées aux chapitres 016 et 017.

(5) Le chapitre 204 « Subventions d'équipement versées » est un chapitre globalisé regroupant les comptes 204 et 2324.

I – INFORMATIONS GENERALES	I
EXECUTION DU BUDGET – RAR RECETTES	C3

DETAIL DES RESTES A REALISER N EN RECETTES (1)

Chap. / art. (2)	Libellé	Titres restant à émettre
SECTION D'INVESTISSEMENT – TOTAL		(III) 0,00
018	RSA	0,00
024	Produits des cessions d'immobilisations	0,00
10	Dotations, fonds divers et réserves	0,00
13	Subventions d'investissement (reçues) (3)	0,00
16	Emprunts et dettes assimilées	0,00
18	Cpte de liaison : affectation (BA,régie)	0,00
20	Immobilisations incorporelles (sauf 204) (3)	0,00
204	Subventions d'équipement versées (3) (5)	0,00
21	Immobilisations corporelles (3)	0,00
22	Immobilisations reçues en affectation (3)	0,00
23	Immobilisations en cours (sauf 2324) (3)	0,00
26	Participations et créances rattachées	0,00
27	Autres immobilisations financières (3)	0,00
45	Chapitres d'opérations pour compte de tiers	0,00
SECTION DE FONCTIONNEMENT – TOTAL		(IV) 0,00
70	Prod. services, domaine, ventes diverses	0,00
73	Impôts et taxes	0,00
731	Fiscalité locale	0,00
74	Dotations et participations (4)	0,00
75	Autres produits de gestion courante (4)	0,00
013	Atténuations de charges (4)	0,00
016	APA	0,00
017	RSA / Régularisations de RMI	0,00
76	Produits financiers	0,00
77	Produits spécifiques (4)	0,00

(1) Il s'agit des restes à réaliser établis conformément à la comptabilité d'engagement annuelle. Ces restes à réaliser seront repris au BP ou au BS N+1.

(2) Suivant le niveau de vote retenu par l'assemblée délibérante.

(3) Hors recettes imputées au chapitre 018.

(4) Hors recettes imputées aux chapitres 016 et 017.

(5) Le chapitre 204 « Subventions d'équipement versées » est un chapitre globalisé regroupant les comptes 204 et 2324.

II – PRESENTATION GENERALE	II
VUE D'ENSEMBLE – EXECUTION DU BUDGET	A

		DEPENSES		RECETTES	
REALISATIONS DE L'EXERCICE (mandats et titres)	Section de fonctionnement	A	103 553 713,84	G	103 553 713,84
	Section d'investissement	B	201 466 692,03	H	201 466 692,03

REPORTS DE L'EXERCICE N-1	Report en section de fonctionnement (002)	C	0,00	I	0,00
	Report en section d'investissement (001)	D	0,00	J	0,00

TOTAL EXERCICE (réalisations + reports N-1)	= A + B + C + D	305 020 405,87	= G + H + I + J	305 020 405,87
---	-----------------	----------------	-----------------	----------------

RESTES A REALISER A REPORTER EN N+1 (1)	Section de fonctionnement	E	0,00	K	0,00
	Section d'investissement	F	0,00	L	0,00
	TOTAL des restes à réaliser à reporter en N+1	= E + F	0,00	= K + L	0,00

RESULTAT CUMULE	Section de fonctionnement	= A + C + E	103 553 713,84	= G + I + K	103 553 713,84
	Section d'investissement	= B + D + F	201 466 692,03	= H + J + L	201 466 692,03
	TOTAL CUMULE	= A + B + C + D + E + F	305 020 405,87	= G + H + I + J + K + L	305 020 405,87

(1) Les restes à réaliser de la section de fonctionnement correspondent : en dépenses, aux dépenses engagées non mandatées et non rattachées telles qu'elles ressortissent de la comptabilité des engagements ; et en recettes, aux recettes certaines n'ayant pas donné lieu à l'émission d'un titre et non rattachées.

Les restes à réaliser de la section d'investissement correspondent : en dépenses, aux dépenses engagées non mandatées au 31/12 de l'exercice telles qu'elles ressortissent de la comptabilité des engagements ; et en recettes, aux recettes certaines n'ayant pas donné lieu à l'émission d'un titre au 31/12 de l'exercice.

II – PRESENTATION GENERALE	II
EQUILIBRE FINANCIER – INVESTISSEMENT	B1

SECTION D'INVESTISSEMENT – REALISATIONS

(y compris les restes à réaliser N-1)

Chap.	Libellé	Mandats	Titres
018	RSA	0,00	0,00
13	Subventions d'investissement (reçues) (sauf 138) (1)		0,00
16	Emprunts et dettes assimilées (2)		0,00
20	Immobilisations incorporelles (sauf 204) (y compris opérations) (1)	0,00	0,00
204	Subventions d'équipement versées (y compris opérations) (1) (11)	0,00	0,00
21	Immobilisations corporelles (y compris opérations) (1)	0,00	0,00
22	Immobilisations reçues en affectation (y compris opérations) (1) (3)	0,00	0,00
23	Immobilisations en cours (sauf 2324) (y compris opérations) (1)	0,00	0,00
Total des réalisations d'équipement		0,00	0,00
10	Dotations, fonds divers et réserves (4)	0,00	0,00
13	Subventions d'investissement (1) (5)	0,00	0,00
16	Emprunts et dettes assimilées	0,00	0,00
18	Cpte de liaison : affectation (BA,régie) (6)	0,00	0,00
26	Participations et créances rattachées	0,00	0,00
27	Autres immobilisations financières (1)	0,00	0,00
Total des réalisations financières		0,00	0,00
45...	Chapitres d'opérations pour compte de tiers (7)	201 466 692,03	201 466 692,03
Total des réalisations réelles en investissement		I 201 466 692,03	II 201 466 692,03
040	Opérations ordre transf. entre sections (8) (9)	0,00	0,00
041	Opérations patrimoniales (8)	0,00	0,00
Total des réalisations d'ordre en investissement		III 0,00	IV 0,00

TOTAL DES OPERATIONS D'INVESTISSEMENT DE L'EXERCICE

TOTAL	I + III	201 466 692,03	II + IV	201 466 692,03
--------------	---------	-----------------------	---------	-----------------------

RESULTATS ANTERIEURS

001 Solde d'exécution de la section d'investissement N-1 reporté	V	0,00	VI	0,00
1068 Excédents de fonctionnement capitalisés			VII	0,00

TOTAL CUMULE DE LA SECTION D'INVESTISSEMENT

TOTAL DE LA SECTION	I + III + V	201 466 692,03	II + IV + VI + VII	201 466 692,03
SOLDE D'EXECUTION (recettes – dépenses) (10)		0,00		

(1) Hors dépenses et recettes imputées au chapitre 018.

(2) Sauf 165, 166 et 16449.

(3) En dépenses, le chapitre 22 retrace les travaux d'investissement réalisés sur les biens reçus en affectation. En recette, il retrace, le cas échéant, l'annulation de tels travaux effectués sur un exercice antérieur.

(4) En recettes, sauf 1068.

(5) En recettes, détail du 138.

(6) A servir uniquement lorsque la collectivité effectue une dotation initiale en espèces au profit d'un service public non personnalisé qu'elle crée.

(7) Seul le total des opérations pour compte de tiers figure sur cet état (voir le détail en IV-B5).

(8) DI 040 = RF 042 ; RI 040 = DF 042 ; DI 041 = RI 041.

(9) Les comptes 15, 29, 39, 49 et 59 peuvent figurer dans le détail du chapitre si la collectivité a opté pour le régime des provisions budgétaires, conformément aux dispositions législatives et réglementaires applicables.

(10) Mettre le signe (-) en cas de déficit ou (+) en cas d'excédent.

(11) Le chapitre 204 « Subventions d'équipement versées » est un chapitre globalisé regroupant les comptes 204 et 2324.

II – PRESENTATION GENERALE	II
EQUILIBRE FINANCIER – FONCTIONNEMENT	B2

SECTION DE FONCTIONNEMENT – REALISATIONS

(y compris les restes à réaliser et rattachements N-1)

MANDATS EMIS		TITRES EMIS	
OPERATIONS REELLES ET MIXTES			
011 Charges à caractère général (1)	92 762 327,79	70 Prod. services, domaine, ventes diverses	1 470 138,28
012 Charges de personnel et frais assimilés (1)	0,00	73 Impôts et taxes (sauf 731)	0,00
		731 Fiscalité locale	0,00
65 Autres charges de gestion courante (sauf 6586) (1)	10 538 223,52	74 Dotations et participations (1)	89 796 074,33
6586 Frais fonctionnement des groupes d'élus	0,00	75 Autres produits de gestion courante (1)	11 703 050,62
014 Atténuations de produits	0,00	013 Atténuations de charges (1)	0,00
016 APA	0,00	016 APA	0,00
017 RSA / Régularisations de RMI	0,00	017 RSA / Régularisations de RMI	0,00
Total dépenses de gestion des services	103 300 551,31	Total recettes de gestion des services	102 969 263,23
66 Charges financières	0,00	76 Produits financiers	0,00
67 Charges spécifiques (1)	253 162,53	77 Produits spécifiques (1)	584 450,61
68 Dotations aux provisions, dépréciations (semi-budgétaires) (1)	0,00	78 Reprises amort., dépréciations, prov. (semi-budgétaires) (1)	0,00
TOTAL DEPENSES REELLES ET MIXTES	I 103 553 713,84	TOTAL RECETTES REELLES ET MIXTES	II 103 553 713,84

OPERATIONS D'ORDRE (2)			
042 Opérations ordre transf. entre sections (3)	0,00	042 Opérations ordre transf. entre sections (3)	0,00
043 Opérations ordre intérieur de la section	0,00	043 Opérations ordre intérieur de la section	0,00
TOTAL DEPENSES D'ORDRE	III 0,00	TOTAL RECETTES D'ORDRE	IV 0,00

TOTAL DES DEPENSES DE L'EXERCICE	I + III	103 553 713,84	TOTAL DES RECETTES DE L'EXERCICE	II + IV	103 553 713,84
---	----------------	-----------------------	---	----------------	-----------------------

RESULTAT REPORTE DE N-1					
002 Résultat de fonctionnement reporté	V	0,00	002 Résultat de fonctionnement reporté	VI	0,00

TOTAL DES DEPENSES DE LA SECTION DE FONCTIONNEMENT	I + III + V	103 553 713,84	TOTAL DES RECETTES DE LA SECTION DE FONCTIONNEMENT	II + IV + VI	103 553 713,84
---	--------------------	-----------------------	---	---------------------	-----------------------

SOLDE D'EXECUTION (recettes – dépenses) (4)	0,00				
--	-------------	--	--	--	--

(1) Hors dépenses et recettes imputées aux chapitres 016 et 017.

(2) DF 042 = RI 040 ; RF 042 = DI 040 ; DF 043 = RF 043.

(3) Les comptes 68 et 78 peuvent figurer dans le détail du chapitre si la collectivité a opté pour le régime des provisions budgétaires, conformément aux dispositions législatives et réglementaires applicables.

(4) Mettre le signe (-) en cas de déficit ou (+) en cas d'excédent.

II – PRESENTATION GENERALE	II
BALANCE GENERALE – DEPENSES	C1

MANDATS EMIS (y compris sur les restes à réaliser N-1)

INVESTISSEMENT		Opérations réelles (1)	Opérations d'ordre (2)	TOTAL Réalisé
10	Dotations, fonds divers et réserves	0,00	0,00	0,00
13	Subventions d'investissement (3)	0,00	0,00	0,00
15	Provisions pour risques et charges (4)		0,00	0,00
16	Emprunts et dettes assimilées (sauf 1688 non budgétaire)	0,00	0,00	0,00
18	Cpte de liaison : affectation (BA,régie)	(7) 0,00		0,00
	Total des opérations d'équipement	0,00		0,00
19	Neutral. et régul. d'opérations		0,00	0,00
20	Immobilisations incorporelles (sauf 204) (3) (5)	0,00	0,00	0,00
204	Subventions d'équipement versées (3) (5) (10)	0,00	0,00	0,00
21	Immobilisations corporelles (3) (5)	0,00	0,00	0,00
22	Immobilisations reçues en affectation (3) (5)	(8) 0,00	0,00	0,00
23	Immobilisations en cours (sauf 2324) (3) (5)	0,00	0,00	0,00
018	RSA	0,00	0,00	0,00
26	Participations et créances rattachées	0,00	0,00	0,00
27	Autres immobilisations financières (3)	0,00	0,00	0,00
28	Amortissement des immobilisations (reprises)		0,00	0,00
29	Dépréciations des immobilisations (4)		0,00	0,00
39	Dépréciation des stocks et en-cours (4)		0,00	0,00
3...	Stocks et en-cours		0,00	0,00
198	Neutralisation des amortissements		0,00	0,00
45	Chapitres d'opérations pour compte de tiers (6)	201 466 692,03	0,00	201 466 692,03
481	Charges à rép. sur plusieurs exercices		0,00	0,00
49	Dépréciation des comptes de tiers (4)		0,00	0,00
59	Dépréciation des comptes financiers (4)		0,00	0,00
Dépenses d'investissement – Total		201 466 692,03	0,00	201 466 692,03

Pour information D 001 Solde d'exécution négatif reporté	0,00
---	-------------

FONCTIONNEMENT		Opérations réelles (1)	Opérations d'ordre (2)	TOTAL Réalisé
011	Charges à caractère général (9)	92 762 327,79		92 762 327,79
012	Charges de personnel et frais assimilés (9)	0,00		0,00
014	Atténuations de produits	0,00		0,00
016	APA	0,00		0,00
017	RSA / Régularisations de RMI	0,00		0,00
60	Achats et variation des stocks		0,00	0,00
65	Autres charges de gestion courante (sauf 6586) (9)	10 538 223,52	0,00	10 538 223,52
6586	Frais fonctionnement des groupes d'élus	0,00		0,00
66	Charges financières	0,00	0,00	0,00
67	Charges spécifiques (9)	253 162,53	0,00	253 162,53
68	Dot. aux amortissements et provisions (9)	0,00	0,00	0,00
71	Production stockée (ou déstockage)		0,00	0,00
Dépenses de fonctionnement – Total		103 553 713,84	0,00	103 553 713,84

Pour information D 002 Résultat négatif reporté	0,00
--	-------------

(1) Y compris les opérations relatives au rattachement et les opérations d'ordre semi-budgétaires.

(2) Voir la liste des opérations d'ordre de l'instruction budgétaire et comptable M. 57.

(3) Hors dépenses imputées au chapitre 018.

(4) Ces chapitres ne sont à renseigner que si la collectivité applique le régime des provisions budgétaires, conformément aux dispositions législatives et réglementaires applicables.

(5) Hors chapitres opérations.

(6) Seul le total des opérations pour compte de tiers figure sur cet état (voir le détail en IV-B5).

(7) A utiliser uniquement dans le cas où la collectivité effectuerait une dotation initiale au profit d'un service public doté de la seule autonomie financière.

(8) A utiliser uniquement dans le cas où la collectivité effectuerait des dépenses sur des biens affectés.

(9) Hors dépenses imputées aux chapitres 016 et 017.

(10) Le chapitre 204 « Subventions d'équipement versées » est un chapitre globalisé regroupant les comptes 204 et 2324.

II – PRESENTATION GENERALE	II
BALANCE GENERALE – RECETTES	C2

TITRES EMIS (y compris les restes à réaliser sur N-1)

INVESTISSEMENT		Opérations réelles (1)	Opérations d'ordre (2)	TOTAL Réalisé
10	Dotations, fonds divers et réserves (sauf 1068)	0,00	0,00	0,00
13	Subventions d'investissement (reçues) (3)	0,00	0,00	0,00
15	Provisions pour risques et charges (4)		0,00	0,00
16	Emprunts et dettes assimilées (sauf 1688 non budgétaire)	0,00	0,00	0,00
18	Cpte de liaison : affectation (BA,régie)	(6) 0,00		0,00
19	Neutral. et régul. d'opérations		0,00	0,00
20	Immobilisations incorporelles (sauf 204) (3)	0,00	0,00	0,00
204	Subventions d'équipement versées (3) (9)	0,00	0,00	0,00
21	Immobilisations corporelles (3)	0,00	0,00	0,00
22	Immobilisations reçues en affectation (3)	(7) 0,00	0,00	0,00
23	Immobilisations en cours (sauf 2324) (3)	0,00	0,00	0,00
018	RSA	0,00	0,00	0,00
26	Participations et créances rattachées	0,00	0,00	0,00
27	Autres immobilisations financières (3)	0,00	0,00	0,00
28	Amortissement des immobilisations		0,00	0,00
29	Dépréciations des immobilisations (4)		0,00	0,00
39	Dépréciation des stocks et en-cours (4)		0,00	0,00
3...	Stocks et en-cours		0,00	0,00
45	Chapitres d'opérations pour compte de tiers (5)	201 466 692,03	0,00	201 466 692,03
481	Charges à rép. sur plusieurs exercices		0,00	0,00
49	Dépréciation des comptes de tiers (4)		0,00	0,00
59	Dépréciation des comptes financiers (4)		0,00	0,00
Recettes d'investissement – Total		201 466 692,03	0,00	201 466 692,03

1068 Excédent de fonctionnement capitalisé N-1	0,00
---	-------------

Pour information R001 Solde d'exécution positif reporté	0,00
--	-------------

FONCTIONNEMENT		Opérations réelles (1)	Opérations d'ordre (2)	TOTAL Réalisé
013	Atténuations de charges (8)	0,00		0,00
016	APA	0,00		0,00
017	RSA / Régularisations de RMI	0,00		0,00
60	Achats et variation des stocks		0,00	0,00
70	Prod. services, domaine, ventes diverses	1 470 138,28		1 470 138,28
71	Production stockée (ou déstockage)		0,00	0,00
72	Production immobilisée		0,00	0,00
73	Impôts et taxes (sauf 731)	0,00		0,00
731	Fiscalité locale	0,00		0,00
74	Dotations et participations (8)	89 796 074,33		89 796 074,33
75	Autres produits de gestion courante (8)	11 703 050,62	0,00	11 703 050,62
76	Produits financiers	0,00	0,00	0,00
77	Produits spécifiques (8)	584 450,61	0,00	584 450,61
78	Reprise sur amortissements et provisions (8)	0,00	0,00	0,00
79	Transferts de charges		0,00	0,00
Recettes de fonctionnement – Total		103 553 713,84	0,00	103 553 713,84

Pour information R002 Résultat positif reporté	0,00
---	-------------

(1) Y compris les opérations relatives au rattachement et les opérations d'ordre semi-budgétaires.

(2) Voir la liste des opérations d'ordre de l'instruction budgétaire et comptable M. 57.

(3) Hors recettes imputées au chapitre 018.

(4) Ces chapitres ne sont à renseigner que si la collectivité applique le régime des provisions budgétaires, conformément aux dispositions législatives et réglementaires applicables.

(5) Seul le total des opérations pour compte de tiers figure sur cet état (voir le détail en IV-B5).

(6) A utiliser uniquement dans le cas où la collectivité effectuerait une dotation initiale au profit d'un service public doté de la seule autonomie financière.

(7) A utiliser uniquement dans le cas où la collectivité effectuerait des dépenses sur des biens affectés.

(8) Hors recettes imputées aux chapitres 016 et 017.

(9) Le chapitre 204 « Subventions d'équipement versées » est un chapitre globalisé regroupant les comptes 204 et 2324.

III – ADOPTION DU CA	III
SECTION D'INVESTISSEMENT – VUE D'ENSEMBLE – DEPENSES	A

Chapitre	Crédits ouverts (BP + DM + RAR N-1)	Réalizations Mandats émis	Restes à réaliser au 31/12 (1)	Crédits sans emploi (2)	Pour information, réalisations gérées dans le cadre d'une AP	Pour information, réalisations gérées hors AP
TOTAL	205 524 335,96	201 466 692,03	0,00	4 057 643,93	175 499 330,77	25 967 361,26
018 RSA	0,00	0,00	0,00	0,00	0,00	0,00
20 Immobilisations incorporelles (sauf 204)	0,00	0,00	0,00	0,00	0,00	0,00
204 Subventions d'équipement versées (7)	0,00	0,00	0,00	0,00	0,00	0,00
21 Immobilisations corporelles	0,00	0,00	0,00	0,00	0,00	0,00
22 Immobilisations reçues en affectation	0,00	0,00	0,00	0,00	0,00	0,00
23 Immobilisations en cours (sauf 2324)	0,00	0,00	0,00	0,00	0,00	0,00
Total des opérations d'équipement (3)	0,00	0,00	0,00	0,00	0,00	0,00
Total des dépenses d'équipement	0,00	0,00	0,00	0,00	0,00	0,00
10 Dotations, fonds divers et réserves	0,00	0,00	0,00	0,00		0,00
13 Subventions d'investissement	0,00	0,00	0,00	0,00		0,00
16 Emprunts et dettes assimilées (sauf 1688 non budgétaire)	0,00	0,00	0,00	0,00		0,00
18 Cpte de liaison : affectation (BA,régie)	0,00	0,00	0,00	0,00		0,00
26 Participations et créances rattachées	0,00	0,00	0,00	0,00	0,00	0,00
27 Autres immobilisations financières	0,00	0,00	0,00	0,00	0,00	0,00
Total des dépenses financières	0,00	0,00	0,00	0,00	0,00	0,00
45 Chapitres d'opérations pour compte de tiers (4)	205 524 335,96	201 466 692,03	0,00	4 057 643,93	175 499 330,77	25 967 361,26
Total des dépenses réelles	205 524 335,96	201 466 692,03	0,00	4 057 643,93	175 499 330,77	25 967 361,26
040 Opérations ordre transf. entre sections (5)	0,00	0,00		0,00		0,00
041 Opérations patrimoniales (6)	0,00	0,00		0,00		0,00
Total des dépenses d'ordre	0,00	0,00		0,00		0,00
Pour information : D001 Solde d'exécution négatif reporté	0,00					
Total des dépenses d'investissement cumulées	205 524 335,96	201 466 692,03	0,00	4 057 643,93	175 499 330,77	25 967 361,26

(1) Dépenses engagées non mandatées.

(2) Crédits sans emploi = crédits ouverts - réalisations - RAR au 31/12.

(3) Voir l'état III-A2.1 pour le détail des opérations d'équipement.

(4) Voir l'état IV-B5 pour le détail des opérations pour compte de tiers.

(5) Cf. définition du chapitre des opérations d'ordre (*DI 040 = RF 042*).

(6) Cf. définition du chapitre des opérations d'ordre (*DI 041 = RI 041*).

(7) Le chapitre 204 « Subventions d'équipement versées » est un chapitre globalisé regroupant les comptes 204 et 2324.

III – ADOPTION DU CA	III
SECTION D'INVESTISSEMENT – VUE D'ENSEMBLE – RECETTES	A

Chapitre		Crédits ouverts (BP + DM + RAR N-1)	Réalizations Titres émis	Restes à réaliser au 31/12 (1)	Crédits sans emploi (2)
TOTAL		205 524 335,96	201 466 692,03	0,00	4 057 643,93
018	RSA	0,00	0,00	0,00	0,00
13	Subventions d'investissement (hors 138)	0,00	0,00	0,00	0,00
16	Emprunts et dettes assimilées (hors 16449, 165, 166 et 1688 non budgétaire)	0,00	0,00	0,00	0,00
20	Immobilisations incorporelles (sauf 204)	0,00	0,00	0,00	0,00
204	Subventions d'équipement versées (9)	0,00	0,00	0,00	0,00
21	Immobilisations corporelles	0,00	0,00	0,00	0,00
22	Immobilisations reçues en affectation	0,00	0,00	0,00	0,00
23	Immobilisations en cours (sauf 2324)	0,00	0,00	0,00	0,00
Total des recettes d'équipement		0,00	0,00	0,00	0,00
10	Dotations, fonds divers et réserves	0,00	0,00	0,00	0,00
138	Autres subventions invest. non transf.	0,00	0,00	0,00	0,00
16	Emprunts et dettes assimilées (16449, 165 et 166)	0,00	0,00	0,00	0,00
18	Cpte de liaison : affectation (BA,régie)	0,00	0,00	0,00	0,00
26	Participations et créances rattachées	0,00	0,00	0,00	0,00
27	Autres immobilisations financières	0,00	0,00	0,00	0,00
024	Produits des cessions d'immobilisations	0,00	0,00	0,00	0,00
Total des recettes financières		0,00	0,00	0,00	0,00
45	Chapitres d'opérations pour compte de tiers (3)	205 524 335,96	201 466 692,03	0,00	4 057 643,93
Total des recettes réelles		205 524 335,96	201 466 692,03	0,00	4 057 643,93
021	Virement de la section de fonctionnement (4)	0,00	0,00	0,00	0,00
040	Opérations ordre transf. entre sections (5) (6) (7)	0,00	0,00	0,00	0,00
041	Opérations patrimoniales (8)	0,00	0,00	0,00	0,00
Total des recettes d'ordre		0,00	0,00	0,00	0,00
Pour information : R001 Solde d'exécution positif reporté		0,00	0,00	0,00	0,00
Total des recettes d'investissement cumulées		205 524 335,96	201 466 692,03	0,00	4 057 643,93

(1) Recettes justifiées non titrées.

(2) Crédits sans emploi = crédits ouverts - réalisations - RAR au 31/12.

(3) Voir l'état IV-B5 pour le détail des opérations pour compte de tiers.

(4) Pour mémoire, crédits ouverts au budget mais ne faisant pas l'objet d'émission de titres (opérations sans réalisation).

(5) Cf. définition du chapitre des opérations d'ordre (DI 040 = RF 042).

(6) Les comptes 15, 29, 39, 49 et 59 peuvent figurer dans le détail du chapitre si la collectivité a opté pour le régime des provisions budgétaires, conformément aux dispositions législatives et réglementaires applicables.

(7) Aucune prévision budgétaire ne doit figurer à l'article 192 (cf. chapitre 024 « produit des cessions d'immobilisations »).

(8) Cf. définition du chapitre des opérations d'ordre (DI 041 = RI 041).

(9) Le chapitre 204 « Subventions d'équipement versées » est un chapitre globalisé regroupant les comptes 204 et 2324.

III – ADOPTION DU CA	III
SECTION D'INVESTISSEMENT – DEPENSES – DETAIL PAR ARTICLE	A1

Chap. / art. (1)		Crédits ouverts (BP + DM + RAR N-1)	Réalizations Mandats émis	Restes à réaliser au 31/12 (2)	Crédits sans emploi (3)	Pour information, réalisations gérées dans le cadre d'une AP	Pour information, réalisations gérées hors AP
TOTAL		205 524 335,96	201 466 692,03	0,00	4 057 643,93	175 499 330,77	25 967 361,26
018	RSA	0,00	0,00	0,00	0,00	0,00	0,00
20	Immobilisations incorporelles (sauf 204)	0,00	0,00	0,00	0,00	0,00	0,00
204	Subventions d'équipement versées (9)	0,00	0,00	0,00	0,00	0,00	0,00
21	Immobilisations corporelles	0,00	0,00	0,00	0,00	0,00	0,00
22	Immobilisations reçues en affectation	0,00	0,00	0,00	0,00	0,00	0,00
23	Immobilisations en cours (sauf 2324)	0,00	0,00	0,00	0,00	0,00	0,00
	Total des opérations d'équipement (4)	0,00	0,00	0,00	0,00	0,00	0,00
Total des dépenses d'équipement		0,00	0,00	0,00	0,00	0,00	0,00
10	Dotations, fonds divers et réserves	0,00	0,00	0,00	0,00		0,00
13	Subventions d'investissement	0,00	0,00	0,00	0,00		0,00
16	Emprunts et dettes assimilées (sauf le 1688 non budgétaire)	0,00	0,00	0,00	0,00		0,00
18	Cpte de liaison : affectation (BA,régie)	0,00	0,00	0,00	0,00		0,00
26	Participations et créances rattachées	0,00	0,00	0,00	0,00	0,00	0,00
27	Autres immobilisations financières	0,00	0,00	0,00	0,00	0,00	0,00
Total des dépenses financières		0,00	0,00	0,00	0,00	0,00	0,00
45...	Opérations pour compte de tiers (5)	205 524 335,96	201 466 692,03	0,00	4 057 643,93	175 499 330,77	25 967 361,26
4581191001	DEVELOPPEMENT ECONOMIQUE	2 234 641,14	2 011 836,79	0,00	222 804,35	1 955 152,70	56 684,09
4581191002	GRANDES INFRASTRUCTURES	120 815 719,16	120 010 461,36	0,00	805 257,80	114 680 137,20	5 330 324,16
4581191003	VOIRIE - ESPACE PUBLIC	57 939 771,93	56 696 480,89	0,00	1 243 291,04	50 701 137,00	5 995 343,89
4581191004	EAU & DOMAINE PUBLIC	6 355 809,13	6 323 885,76	0,00	31 923,37	6 137 942,76	185 943,00
4581191005	GESTION DE L'ADMINISTRATION	423 000,00	381 159,84	0,00	41 840,16	48 725,76	332 434,08
4581191006	PROPRETE	4 527 894,60	4 497 983,34	0,00	29 911,26	439 116,84	4 058 866,50
4581191007	URBANISME & STRATEGIE TERRITORIALE	13 227 500,00	11 544 884,05	0,00	1 682 615,95	1 537 118,51	10 007 765,54
Total des dépenses réelles		205 524 335,96	201 466 692,03	0,00	4 057 643,93	175 499 330,77	25 967 361,26
040	Opérations ordre transf. entre sections (6)	0,00	0,00		0,00		0,00
	Reprise sur autofinancement antérieur	0,00	0,00		0,00		0,00
	Charges transférées (7)	0,00	0,00		0,00		0,00
041	Opérations patrimoniales (8)	0,00	0,00		0,00		0,00
Total des dépenses d'ordre		0,00	0,00		0,00		0,00

- (1) Détailler les articles conformément au plan de comptes.
- (2) Dépenses engagées non mandatées.
- (3) Crédits sans emploi = crédits ouverts – réalisations – RAR au 31/12.
- (4) Voir état III-A2.1 pour le détail des opérations d'équipement.
- (5) Il y a autant de ligne que d'opération pour compte de tiers.
- (6) Cf. définition du chapitre des opérations d'ordre (DI 040 = RF 042).
- (7) Aucune prévision budgétaire ne doit figurer à l'article 192 (cf. chapitre 024 « produit des cessions d'immobilisations »).
- (8) Cf. définition du chapitre des opérations d'ordre (DI 041 = RI 041).
- (9) Le chapitre 204 « Subventions d'équipement versées » est un chapitre globalisé regroupant les comptes 204 et 2324.

III – ADOPTION DU CA	III
SECTION D'INVESTISSEMENT – VUE D'ENSEMBLE DES OPERATIONS D'EQUIPEMENT	A2.1

Vue d'ensemble des chapitres des opérations d'équipement

N° Opération	Libellé de l'opération	N° AP (1)	Crédits ouverts (BP + DM + RAR N-1)	Réalisations Mandats émis	Restes à réaliser au 31/12 (2)	Crédits sans emploi (3)	Cumul des réalisations	Pour information, réalisations gérées dans le cadre d'une AP	Pour information, réalisations gérées hors AP
TOTAL			0,00	0,00	0,00	0,00	0,00	0,00	0,00

(1) Colonne à renseigner uniquement lorsque l'opération d'équipement est afférente à une AP.

(2) Dépenses engagées non mandatées.

(3) Crédits sans emploi = crédits ouverts – réalisations – RAR au 31/12.

III – ADOPTION DU CA	III
SECTION D'INVESTISSEMENT – DETAIL DES OPERATIONS D'EQUIPEMENT	A2.2

Cet état ne contient pas d'information.

III – ADOPTION DU CA	III
SECTION D'INVESTISSEMENT – DETAIL DES OPERATIONS D'EQUIPEMENT	A2.3

Cet état ne contient pas d'information.

III – ADOPTION DU CA	III
SECTION D'INVESTISSEMENT – RECETTES – DETAIL PAR ARTICLE	A3

Chap. / art. (1)		Crédits ouverts (BP + DM + RAR N-1)	Réalizations Titres émis	Restes à réaliser au 31/12 (2)	Crédits sans emploi (3)
TOTAL		205 524 335,96	201 466 692,03	0,00	4 057 643,93
018	RSA	0,00	0,00	0,00	0,00
13	Subventions d'investissement (hors 138)	0,00	0,00	0,00	0,00
16	Emprunts et dettes assimilées (hors 1688 non budgétaire) (4)	0,00	0,00	0,00	0,00
20	Immobilisations incorporelles (sauf 204) (5)	0,00	0,00	0,00	0,00
204	Subventions d'équipement versées (5) (11)	0,00	0,00	0,00	0,00
21	Immobilisations corporelles (5)	0,00	0,00	0,00	0,00
22	Immobilisations reçues en affectation (5)	0,00	0,00	0,00	0,00
23	Immobilisations en cours (sauf 2324) (5)	0,00	0,00	0,00	0,00
Total des recettes d'équipement		0,00	0,00	0,00	0,00
10	Dotations, fonds divers et réserves	0,00	0,00	0,00	0,00
138	Autres subventions invest. non transf.	0,00	0,00	0,00	0,00
16	Emprunts et dettes assimilées (16449, 165 et 166)	0,00	0,00	0,00	0,00
18	Cpte de liaison : affectation (BA,régie)	0,00	0,00	0,00	0,00
26	Participations et créances rattachées	0,00	0,00	0,00	0,00
27	Autres immobilisations financières	0,00	0,00	0,00	0,00
024	Produits des cessions d'immobilisations	0,00	0,00	0,00	0,00
Total des recettes financières		0,00	0,00	0,00	0,00
45	Chapitres d'opérations pour compte de tiers (6)	205 524 335,96	201 466 692,03	0,00	4 057 643,93
Total des recettes réelles		205 524 335,96	201 466 692,03	0,00	4 057 643,93
021	<i>Virement de la section de fonctionnement</i>	0,00	0,00	0,00	0,00
040	<i>Opérations ordre transf. entre sections (7) (8) (9)</i>	0,00	0,00	0,00	0,00
041	<i>Opérations patrimoniales (10)</i>	0,00	0,00	0,00	0,00
Total des recettes d'ordre		0,00	0,00	0,00	0,00

(1) Détailler les articles utilisés conformément au plan de comptes.

(2) Recettes justifiées non titrées.

(3) Crédits sans emploi = crédits ouverts – réalisations – RAR au 31/12.

(4) Sauf 165, 166 et 16449.

(5) Exceptionnellement, les comptes 20, 204, 21, 22 et 23 sont en recettes réelles en cas de réduction ou d'annulation de mandats donnant lieu à reversement.

(6) Voir l'annexe IV-B5 pour le détail des opérations pour compte de tiers.

(7) Cf. définition du chapitre des opérations d'ordre (RI 040 = DF 042).

(8) Les comptes 15, 29, 39, 49 et 59 peuvent figurer dans le détail du chapitre si la collectivité a opté pour le régime des provisions budgétaires, conformément aux dispositions législatives et réglementaires applicables.

(9) Aucune prévision budgétaire ne doit figurer à l'article 192 (cf. chapitre 024 « produit des cessions d'immobilisations »).

(10) Cf. définition du chapitre des opérations d'ordre (DI 041 = RI 041).

(11) Le chapitre 204 « Subventions d'équipement versées » est un chapitre globalisé regroupant les comptes 204 et 2324.

III – ADOPTION DU CA	III
SECTION DE FONCTIONNEMENT – VUE D'ENSEMBLE	B

DEPENSES

Chap.	Libellé	Crédits ouverts (BP + DM + RAR N-1)	Réalisations Mandats émis	Charges rattachées	Restes à réaliser au 31/12 (1)	Crédits sans emploi (2)	Pour information, réalisations gérées dans le cadre d'une AE	Pour information, réalisations gérées hors AE
TOTAL		106 021 187,00	77 937 319,76	25 616 394,08	0,00	2 467 473,16	571 016,00	102 982 697,84
011	Charges à caractère général (3)	94 708 511,00	69 749 858,71	23 012 469,08	0,00	1 946 183,21	571 016,00	92 191 311,79
012	Charges de personnel et frais assimilés (3)	0,00	0,00	0,00	0,00	0,00		0,00
014	Atténuations de produits	0,00	0,00	0,00	0,00	0,00		0,00
016	APA	0,00	0,00	0,00	0,00	0,00	0,00	0,00
017	RSA / Régularisations de RMI	0,00	0,00	0,00	0,00	0,00	0,00	0,00
65	Autres charges de gestion courante (sauf 6586) (3)	11 019 120,00	7 934 298,52	2 603 925,00	0,00	480 896,48	0,00	10 538 223,52
6586	Frais fonctionnement des groupes d'élus	0,00	0,00	0,00	0,00	0,00		0,00
Total des dépenses de gestion des services		105 727 631,00	77 684 157,23	25 616 394,08	0,00	2 427 079,69	571 016,00	102 729 535,31
66	Charges financières	0,00	0,00	0,00	0,00	0,00		0,00
67	Charges spécifiques (3)	293 556,00	253 162,53	0,00	0,00	40 393,47		253 162,53
68	Dotations aux provisions, dépréciations (semi-budgétaires) (3)	0,00	0,00			0,00		0,00
Total des dépenses financières		293 556,00	253 162,53	0,00	0,00	40 393,47		253 162,53
Total des dépenses réelles		106 021 187,00	77 937 319,76	25 616 394,08	0,00	2 467 473,16	571 016,00	102 982 697,84
023	Virement à la section d'investissement	0,00	0,00					
042	Opérations ordre transf. entre sections (4)	0,00	0,00			0,00		0,00
043	Opérations ordre intérieur de la section	0,00	0,00			0,00		0,00
Total des dépenses d'ordre		0,00	0,00			0,00		0,00

Pour information : 002 Déficit de fonctionnement reporté de N-1	0,00							
--	-------------	--	--	--	--	--	--	--

Total des dépenses de fonctionnement cumulées	106 021 187,00	77 937 319,76	25 616 394,08	0,00	2 467 473,16	571 016,00	102 982 697,84
--	-----------------------	----------------------	----------------------	-------------	---------------------	-------------------	-----------------------

(1) Dépenses engagées non mandatées.

(2) Crédits sans emploi = crédits ouverts – réalisations – RAR au 31/12.

(3) Hors dépenses imputées aux chapitres 016 et 017.

(4) Les comptes 68 peuvent figurer dans le détail du chapitre si la collectivité a opté pour le régime des provisions budgétaires, conformément aux dispositions législatives et réglementaires applicables.

III – ADOPTION DU CA	III
SECTION DE FONCTIONNEMENT – VUE D'ENSEMBLE	B

RECETTES

Chap.	Libellé	Crédits ouverts (BP + DM + RAR N-1)	Réalisations Titres émis	Produits rattachés	Restes à réaliser au 31/12 (1)	Crédits sans emploi (2)
TOTAL		106 021 187,00	102 420 810,17	1 132 903,67	0,00	2 467 473,16
013	Atténuations de charges (3)	0,00	0,00	0,00	0,00	0,00
016	APA	0,00	0,00	0,00	0,00	0,00
017	RSA / Régularisations de RMI	0,00	0,00	0,00	0,00	0,00
70	Prod. services, domaine, ventes diverses	2 904 416,00	953 138,28	517 000,00	0,00	1 434 277,72
73	Impôts et taxes (sauf 731)	0,00	0,00	0,00	0,00	0,00
731	Fiscalité locale	0,00	0,00	0,00	0,00	0,00
74	Dotations et participations (3)	92 512 829,00	89 796 074,33	0,00	0,00	2 716 754,67
75	Autres produits de gestion courante (3)	10 597 942,00	11 087 146,95	615 903,67	0,00	-1 105 108,62
Total des recettes de gestion des services		106 015 187,00	101 836 359,56	1 132 903,67	0,00	3 045 923,77
76	Produits financiers	0,00	0,00	0,00	0,00	0,00
77	Produits spécifiques (3)	6 000,00	584 450,61	0,00	0,00	-578 450,61
78	Reprises amort., dépréciations, prov. (semi-budgétaires) (3)	0,00	0,00			0,00
Total des recettes financières		6 000,00	584 450,61	0,00	0,00	-578 450,61
Total des recettes réelles		106 021 187,00	102 420 810,17	1 132 903,67	0,00	2 467 473,16
042	Opérations ordre transf. entre sections (4) (5)	0,00	0,00			0,00
043	Opérations ordre intérieur de la section (6)	0,00	0,00			0,00
Total des recettes d'ordre		0,00	0,00			0,00

Pour information : 002 Excédent de fonctionnement reporté de N-1	0,00					
---	-------------	--	--	--	--	--

Total des recettes de fonctionnement cumulées	106 021 187,00	102 420 810,17	1 132 903,67	0,00	2 467 473,16
--	-----------------------	-----------------------	---------------------	-------------	---------------------

(1) Recettes justifiées non titrées.

(2) Crédits sans emploi = crédits ouverts – réalisations – RAR au 31/12.

(3) Hors recettes imputées aux chapitres 016 et 017.

(4) Cf. définition du chapitre des opérations d'ordre (RF 042 = DI 040).

(5) Les comptes 78 peuvent figurer dans le détail du chapitre si la collectivité a opté pour le régime des provisions budgétaires, conformément aux dispositions législatives et réglementaires applicables.

(6) Chapitre destiné à retracer les opérations particulières telles que les opérations de stocks ou liées à la tenue d'un inventaire permanent simplifié.

III – ADOPTION DU CA	III
SECTION DE FONCTIONNEMENT – DEPENSES – DETAIL PAR ARTICLE	B1

Chap. / art. (1)	Libellé	Crédits ouverts (BP + DM + RAR N-1)	Réalizations Mandats émis	Charges rattachées	Restes à réaliser au 31/12 (2)	Crédits sans emploi (3)	Pour information, réalisations gérées dans le cadre d'une AE	Pour information, réalisations gérées hors AE
TOTAL		106 021 187,00	77 937 319,76	25 616 394,08	0,00	2 467 473,16	571 016,00	102 982 697,84
011	Charges à caractère général (4)	94 708 511,00	69 749 858,71	23 012 469,08	0,00	1 946 183,21	571 016,00	92 191 311,79
60611	Eau et assainissement	616 543,80	459 226,81	134 996,73	0,00	22 320,26	0,00	594 223,54
60612	Energie - Electricité	1 003 801,32	830 956,67	118 768,47	0,00	54 076,18	0,00	949 725,14
60622	Carburants	619 550,00	572 878,77	46 663,94	0,00	7,29	0,00	619 542,71
60623	Alimentation	7 707,01	4 219,00	560,00	0,00	2 928,01	0,00	4 779,00
60628	Autres fournitures non stockées	459 475,67	405 968,75	39 781,72	0,00	13 725,20	0,00	445 750,47
60631	Fournitures d'entretien	184 040,07	159 122,31	19 962,30	0,00	4 955,46	0,00	179 084,61
60632	Fournitures de petit équipement	1 285 071,82	1 063 449,95	198 960,82	0,00	22 661,05	0,00	1 262 410,77
60633	Fournitures de voirie	885 499,15	705 096,66	29 724,14	0,00	150 678,35	0,00	734 820,80
60636	Habillement et vêtements de travail	270 341,41	257 102,71	4 231,18	0,00	9 007,52	0,00	261 333,89
6064	Fournitures administratives	26 700,00	15 926,83	3 248,08	0,00	7 525,09	0,00	19 174,91
60661	Médicaments	3 400,80	3 104,05	0,00	0,00	296,75	0,00	3 104,05
6068	Autres matières et fournitures	92 876,00	70 914,34	11 068,32	0,00	10 893,34	0,00	81 982,66
611	Contrats de prestations de services	59 599 155,50	50 108 708,64	9 420 651,99	0,00	69 794,87	0,00	59 529 360,63
6132	Locations immobilières	208 500,00	148 241,03	58 758,97	0,00	1 500,00	0,00	207 000,00
61351	Matériel roulant	76 156,00	58 891,51	15 912,35	0,00	1 352,14	0,00	74 803,86
61358	Autres	47 262,00	38 872,40	0,00	0,00	8 389,60	0,00	38 872,40
614	Charges locatives et de copropriété	208 789,00	187 340,44	21 448,56	0,00	0,00	0,00	208 789,00
61521	Entretien terrains	38 144,11	34 001,39	877,80	0,00	3 264,92	0,00	34 879,19
615228	Entretien, réparations autres bâtiments	163 473,45	91 767,50	57 141,36	0,00	14 564,59	0,00	148 908,86
615231	Entretien, réparations voiries	6 314 189,51	4 439 812,29	1 314 041,15	0,00	560 336,07	0,00	5 753 853,44
61551	Entretien matériel roulant	1 328 668,60	1 021 028,92	255 771,89	0,00	51 867,79	0,00	1 276 800,81
61558	Entretien autres biens mobiliers	746 284,65	487 652,40	164 358,82	0,00	94 273,43	0,00	652 011,22
6156	Maintenance	3 356 189,27	2 162 903,82	624 818,58	0,00	568 466,87	571 016,00	2 216 706,40
6168	Autres primes d'assurance	3 500,00	0,00	0,00	0,00	3 500,00	0,00	0,00
617	Etudes et recherches	789 940,35	690 060,98	82 630,03	0,00	17 249,34	0,00	772 691,01
6182	Documentation générale et technique	4 800,00	1 430,74	862,03	0,00	2 507,23	0,00	2 292,77
6188	Autres frais divers	4 000,00	1 966,84	1 675,28	0,00	357,88	0,00	3 642,12
6225	Indemnités aux comptable et régisseurs	400,00	0,00	0,00	0,00	400,00	0,00	0,00
62268	Autres honoraires, conseils	9 771,45	9 771,45	0,00	0,00	0,00	0,00	9 771,45
6227	Frais d'actes et de contentieux	93 958,32	63 977,54	14 596,81	0,00	15 383,97	0,00	78 574,35
6228	Divers	448 056,16	289 137,92	77 452,76	0,00	81 465,48	0,00	366 590,68
6232	Fêtes et cérémonies	97 000,00	33 863,88	639,94	0,00	62 496,18	0,00	34 503,82
6233	Foires et expositions	12 000,00	0,00	1 624,00	0,00	10 376,00	0,00	1 624,00
6234	Réceptions	27 000,00	20 876,79	2 620,56	0,00	3 502,65	0,00	23 497,35
6236	Catalogues et imprimés	55 000,00	14 781,72	14 502,50	0,00	25 715,78	0,00	29 284,22

Chap. / art. (1)	Libellé	Crédits ouverts (BP + DM + RAR N-1)	Réalisations Mandats émis	Charges rattachées	Restes à réaliser au 31/12 (2)	Crédits sans emploi (3)	Pour information, réalisations gérées dans le cadre d'une AE	Pour information, réalisations gérées hors AE
6238	Divers	62 000,00	49 430,83	8 464,59	0,00	4 104,58	0,00	57 895,42
6251	Voyages, déplacements et missions	64 769,00	57 911,24	6 009,01	0,00	848,75	0,00	63 920,25
6261	Frais d'affranchissement	6 000,00	809,24	0,00	0,00	5 190,76	0,00	809,24
627	Services bancaires et assimilés	8 120,00	376,53	3 355,62	0,00	4 387,85	0,00	3 732,15
6281	Concours divers (cotisations)	14 710,00	11 500,00	0,00	0,00	3 210,00	0,00	11 500,00
6282	Frais de gardiennage	148 295,62	140 076,68	7 233,97	0,00	984,97	0,00	147 310,65
6283	Frais de nettoyage des locaux	456 842,02	354 006,53	102 439,15	0,00	396,34	0,00	456 445,68
62872	Remb. frais budgets annexes et régies	1 482 092,18	1 481 184,07	0,00	0,00	908,11	0,00	1 481 184,07
62875	Remb. frais aux communes membres du GFP	13 067 818,76	3 069 574,15	9 998 244,61	0,00	0,00	0,00	13 067 818,76
6288	Autres services extérieurs	180 000,00	9 531,12	148 371,05	0,00	22 097,83	0,00	157 902,17
63513	Autres impôts locaux	16 118,00	14 604,88	0,00	0,00	1 513,12	0,00	14 604,88
6354	Droits d'enregistrement et de timbre	3 000,00	0,00	0,00	0,00	3 000,00	0,00	0,00
6355	Taxes et impôts sur les véhicules	8 500,00	8 378,39	0,00	0,00	121,61	0,00	8 378,39
637	Autres impôts, taxes (autres organismes)	103 000,00	99 420,00	0,00	0,00	3 580,00	0,00	99 420,00
012	Charges de personnel et frais assimilés (4) (5)	0,00	0,00	0,00	0,00	0,00		0,00
014	Atténuations de produits	0,00	0,00	0,00	0,00	0,00		0,00
016	APA	0,00	0,00	0,00	0,00	0,00	0,00	0,00
017	RSA / Régularisations de RMI	0,00	0,00	0,00	0,00	0,00	0,00	0,00
65	Autres charges de gestion courante (sauf le 6586) (4)	11 019 120,00	7 934 298,52	2 603 925,00	0,00	480 896,48	0,00	10 538 223,52
65316	Frais de représentation du président	10 000,00	5 652,20	0,00	0,00	4 347,80	0,00	5 652,20
657341	Subv. fonct. communes membres du GFP	1 403 000,00	0,00	1 253 100,00	0,00	149 900,00	0,00	1 253 100,00
657382	Subv. fonct. organismes publics divers	65 000,00	0,00	65 000,00	0,00	0,00	0,00	65 000,00
65748	Subv.fonct.autres personnes droit privé	9 273 750,00	7 681 608,87	1 285 825,00	0,00	306 316,13	0,00	8 967 433,87
6577	Remises gracieuses	46 750,00	46 749,30	0,00	0,00	0,70	0,00	46 749,30
6583	Int. moratoires et pénalités sur marchés	153 120,00	152 996,14	0,00	0,00	123,86	0,00	152 996,14
65888	Autres	67 500,00	47 292,01	0,00	0,00	20 207,99	0,00	47 292,01
6586	Frais fonctionnement des groupes d'élus	0,00	0,00	0,00	0,00	0,00		0,00
Total des dépenses de gestion des services		105 727 631,00	77 684 157,23	25 616 394,08	0,00	2 427 079,69	571 016,00	102 729 535,31
66	Charges financières	0,00	0,00	0,00	0,00	0,00		0,00
67	Charges spécifiques (4)	293 556,00	253 162,53	0,00	0,00	40 393,47		253 162,53
673	Titres annulés (sur exercices antérieurs	293 556,00	253 162,53	0,00	0,00	40 393,47		253 162,53
68	Dotations aux provisions, dépréciations (semi-budgétaires) (4)	0,00	0,00			0,00		0,00
Total des charges financières et spécifiques		293 556,00	253 162,53	0,00	0,00	40 393,47		253 162,53

Chap. / art. (1)	Libellé	Crédits ouverts (BP + DM + RAR N-1)	Réalisations Mandats émis	Charges rattachées	Restes à réaliser au 31/12 (2)	Crédits sans emploi (3)	Pour information, réalisations gérées dans le cadre d'une AE	Pour information, réalisations gérées hors AE
Total des dépenses réelles		106 021 187,00	77 937 319,76	25 616 394,08	0,00	2 467 473,16	571 016,00	102 982 697,84
023	Virement à la section d'investissement	0,00						
042	Opérations ordre transf. entre sections (6) (7)	0,00	0,00			0,00		0,00
043	Opérations ordre intérieur de la section (7) (8)	0,00	0,00			0,00		0,00
Total des dépenses d'ordre		0,00	0,00			0,00		0,00

Détail du calcul des ICNE au compte 66112 (9)

Montant des ICNE de l'exercice	0,00
Montant des ICNE de l'exercice N-1	0,00
= Différence ICNE N – ICNE N-1	0,00

(1) Détailler les articles utilisés conformément au plan de comptes.

(2) Dépenses engagées non mandatées.

(3) Crédits sans emploi = crédits ouverts – réalisations – RAR au 31/12.

(4) Hors dépenses imputées aux chapitres 016 et 017.

(5) Les dépenses de frais de personnel sont exclues des autorisations d'engagement.

(6) Les comptes 68 peuvent figurer dans le détail du chapitre si la collectivité a opté pour le régime des provisions budgétaires, conformément aux dispositions législatives et réglementaires applicables.

(7) Cf. définitions des chapitres des opérations d'ordre (DF 042 = RI 040) (DF 043 = RF 043).

(8) Chapitre destiné à retracer les opérations particulières telles que les opérations de stocks ou liées à la tenue d'un inventaire permanent.

(9) Si le montant des ICNE de l'exercice est inférieur au montant de l'exercice N-1, le montant du compte 66112 sera négatif.

III – ADOPTION DU CA	III
SECTION DE FONCTIONNEMENT – RECETTES – DETAIL PAR ARTICLE	B2

Chap / art. (1)	Libellé	Crédits ouverts (BP + DM + RAR N-1)	Réalizations Titres émis	Produits rattachés	Restes à réaliser au 31/12 (2)	Crédits sans emploi (3)
TOTAL		106 021 187,00	102 420 810,17	1 132 903,67	0,00	2 467 473,16
013	Atténuations de charges (4)	0,00	0,00	0,00	0,00	0,00
016	APA	0,00	0,00	0,00	0,00	0,00
017	RSA / Régularisations de RMI	0,00	0,00	0,00	0,00	0,00
70	Prod. services, domaine, ventes diverses	2 904 416,00	953 138,28	517 000,00	0,00	1 434 277,72
70311	Concessions cimetières (produit net)	100 000,00	0,00	0,00	0,00	100 000,00
70321	Stationnement et location voie publique	83 000,00	56 091,78	0,00	0,00	26 908,22
70328	Autres droits stationnement et location	0,00	44 245,63	0,00	0,00	-44 245,63
70388	Autres redevances et recettes diverses	0,00	4 782,69	0,00	0,00	-4 782,69
704	Travaux	5 000,00	2 602,14	0,00	0,00	2 397,86
70631	Redevances services à caractère sportif	15 000,00	39,00	0,00	0,00	14 961,00
70688	Autres prestations de services	307 928,00	328 376,37	0,00	0,00	-20 448,37
70875	Remb. frais par les communes du GFP	2 393 488,00	517 000,67	517 000,00	0,00	1 359 487,33
73	Impôts et taxes (sauf 731)	0,00	0,00	0,00	0,00	0,00
731	Fiscalité locale	0,00	0,00	0,00	0,00	0,00
74	Dotations et participations (4)	92 512 829,00	89 796 074,33	0,00	0,00	2 716 754,67
74718	Autres participations Etat	44 094,00	80 000,00	0,00	0,00	-35 906,00
748721	Dotation de gestion locale reçue	92 468 735,00	89 716 074,33	0,00	0,00	2 752 660,67
75	Autres produits de gestion courante (4)	10 597 942,00	11 087 146,95	615 903,67	0,00	-1 105 108,62
752	Revenus des immeubles	1 600 000,00	2 094 750,34	84 326,67	0,00	-579 077,01
755	Dédits et pénalités perçus	210 000,00	405 722,66	17 700,00	0,00	-213 422,66
757	Subventions	0,00	123 532,84	0,00	0,00	-123 532,84
75813	Redev. fermiers et concessionnaires	6 592 600,00	7 045 945,32	0,00	0,00	-453 345,32
75888	Autres	2 195 342,00	1 417 195,79	513 877,00	0,00	264 269,21
Total des recettes de gestion des services		106 015 187,00	101 836 359,56	1 132 903,67	0,00	3 045 923,77
76	Produits financiers	0,00	0,00	0,00	0,00	0,00
77	Produits spécifiques (4)	6 000,00	584 450,61	0,00	0,00	-578 450,61
773	Mandats annulés (exercices antérieurs)	6 000,00	584 450,61	0,00	0,00	-578 450,61
78	Reprises amort., dépréciations, prov. (semi-budgétaires) (4)	0,00	0,00			0,00
Total des recettes réelles		106 021 187,00	102 420 810,17	1 132 903,67	0,00	2 467 473,16
042	Opérations ordre transf. entre sections (5) (6)	0,00	0,00			0,00
043	Opérations ordre intérieur de la section (5) (7)	0,00	0,00			0,00
Total des recettes d'ordre		0,00	0,00			0,00

Détail du calcul de la taxe départementale de publicité foncière pour les collectivités dites « surfiscalisées » (compte 73121) (8)

Montant brut	0,00
Compensation	0,00
Montant net	0,00

Détail du calcul des ICNE au compte 7622 (9)

Montant des ICNE de l'exercice	0,00
Montant des ICNE de l'exercice N-1	0,00
= Différence ICNE N – ICNE N-1	0,00

(1) Détailler les articles utilisés conformément au plan de comptes.

(2) Recettes justifiées non titrées.

(3) Crédits sans emploi = crédits ouverts – réalisations – RAR au 31/12.

(4) Hors recettes imputées aux chapitres 016 et 017.

(5) Cf. définitions du chapitre des opérations d'ordre (RF 042 = DI 040) (RF 043 = DF 043).

(6) Les comptes 78 peuvent figurer dans le détail du chapitre si la collectivité a opté pour le régime des provisions budgétaires, conformément aux dispositions législatives et réglementaires applicables.

(7) Ce chapitre est destiné à retracer les opérations particulières telles que les opérations de stocks ou liées à la tenue d'un inventaire permanent simplifié.

(8) Destiné à retracer le prélèvement de la part non départementale de la taxe.

(9) Si le montant des ICNE de l'exercice est inférieur au montant de l'exercice N-1, le montant du compte 7622 sera négatif.

IV – ANNEXES								IV	
A – PRESENTATION CROISEE – SECTION D'INVESTISSEMENT – VUE D'ENSEMBLE								A1	

Chapitre nature	Libellé	01 Opérations non ventilables	0 Services généraux (hors 01 et Gestion des fonds européens)	0-5 Gestion des fonds européens	1 Sécurité	2 Enseign., formation prof., apprentissage	3 Cult., vie soc., jeun., sports, loisirs	4 Santé et action sociale (hors RSA)	4-4 RSA
DEPENSES		0,00	4 705 080,94	0,00	0,00	0,00	713 940,27	0,00	0,00
10	Dotations, fonds divers et réserves	0,00	0,00	0,00	0,00	0,00	0,00	0,00	0,00
13	Subventions d'investissement	0,00	0,00	0,00	0,00	0,00	0,00	0,00	0,00
16	Emprunts et dettes assimilées	0,00	0,00	0,00	0,00	0,00	0,00	0,00	0,00
18	Cpte de liaison : affectation (BA,régie)	0,00	0,00	0,00	0,00	0,00	0,00	0,00	0,00
20	Immobilisations incorporelles (sauf 204)	0,00	0,00	0,00	0,00	0,00	0,00	0,00	0,00
204	Subventions d'équipement versées	0,00	0,00	0,00	0,00	0,00	0,00	0,00	0,00
21	Immobilisations corporelles	0,00	0,00	0,00	0,00	0,00	0,00	0,00	0,00
22	Immobilisations reçues en affectation	0,00	0,00	0,00	0,00	0,00	0,00	0,00	0,00
23	Immobilisations en cours (sauf 2324)	0,00	0,00	0,00	0,00	0,00	0,00	0,00	0,00
26	Participations et créances rattachées	0,00	0,00	0,00	0,00	0,00	0,00	0,00	0,00
27	Autres immobilisations financières	0,00	0,00	0,00	0,00	0,00	0,00	0,00	0,00
45	Opérations pour compte de tiers	0,00	4 705 080,94	0,00	0,00	0,00	713 940,27	0,00	0,00
RECETTES		8 186 939,06	2 952 217,11	0,00	0,00	381 159,84	713 940,27	0,00	0,00
10	Dotations, fonds divers et réserves	0,00	0,00	0,00	0,00	0,00	0,00	0,00	0,00
13	Subventions d'investissement	0,00	0,00	0,00	0,00	0,00	0,00	0,00	0,00
16	Emprunts et dettes assimilées	0,00	0,00	0,00	0,00	0,00	0,00	0,00	0,00
18	Cpte de liaison : affectation (BA,régie)	0,00	0,00	0,00	0,00	0,00	0,00	0,00	0,00
20	Immobilisations incorporelles (sauf 204)	0,00	0,00	0,00	0,00	0,00	0,00	0,00	0,00
204	Subventions d'équipement versées	0,00	0,00	0,00	0,00	0,00	0,00	0,00	0,00
21	Immobilisations corporelles	0,00	0,00	0,00	0,00	0,00	0,00	0,00	0,00
22	Immobilisations reçues en affectation	0,00	0,00	0,00	0,00	0,00	0,00	0,00	0,00
23	Immobilisations en cours (sauf 2324)	0,00	0,00	0,00	0,00	0,00	0,00	0,00	0,00
26	Participations et créances rattachées	0,00	0,00	0,00	0,00	0,00	0,00	0,00	0,00
27	Autres immobilisations financières	0,00	0,00	0,00	0,00	0,00	0,00	0,00	0,00
45	Opérations pour compte de tiers	8 186 939,06	2 952 217,11	0,00	0,00	381 159,84	713 940,27	0,00	0,00

IV – ANNEXES							IV
A – PRESENTATION CROISEE – SECTION D'INVESTISSEMENT – VUE D'ENSEMBLE (suite)							A1

Chapitre nature	Libellé	5 Aménagement des territoires et habitat	6 Action économique	7 Environnement	8 Transports	9 Fonction en réserve	TOTAL
DEPENSES		9 938 362,68	30 000,00	9 374 765,89	176 704 542,25		201 466 692,03
10	Dotations, fonds divers et réserves	0,00	0,00	0,00	0,00		0,00
13	Subventions d'investissement	0,00	0,00	0,00	0,00		0,00
16	Emprunts et dettes assimilées	0,00	0,00	0,00	0,00		0,00
18	Cpte de liaison : affectation (BA,régie)	0,00	0,00	0,00	0,00		0,00
20	Immobilisations incorporelles (sauf 204)	0,00	0,00	0,00	0,00		0,00
204	Subventions d'équipement versées	0,00	0,00	0,00	0,00		0,00
21	Immobilisations corporelles	0,00	0,00	0,00	0,00		0,00
22	Immobilisations reçues en affectation	0,00	0,00	0,00	0,00		0,00
23	Immobilisations en cours (sauf 2324)	0,00	0,00	0,00	0,00		0,00
26	Participations et créances rattachées	0,00	0,00	0,00	0,00		0,00
27	Autres immobilisations financières	0,00	0,00	0,00	0,00		0,00
45	Opérations pour compte de tiers	9 938 362,68	30 000,00	9 374 765,89	176 704 542,25		201 466 692,03
RECETTES		8 684 229,17	0,00	10 249 286,77	170 298 919,81		201 466 692,03
10	Dotations, fonds divers et réserves	0,00	0,00	0,00	0,00		0,00
13	Subventions d'investissement	0,00	0,00	0,00	0,00		0,00
16	Emprunts et dettes assimilées	0,00	0,00	0,00	0,00		0,00
18	Cpte de liaison : affectation (BA,régie)	0,00	0,00	0,00	0,00		0,00
20	Immobilisations incorporelles (sauf 204)	0,00	0,00	0,00	0,00		0,00
204	Subventions d'équipement versées	0,00	0,00	0,00	0,00		0,00
21	Immobilisations corporelles	0,00	0,00	0,00	0,00		0,00
22	Immobilisations reçues en affectation	0,00	0,00	0,00	0,00		0,00
23	Immobilisations en cours (sauf 2324)	0,00	0,00	0,00	0,00		0,00
26	Participations et créances rattachées	0,00	0,00	0,00	0,00		0,00
27	Autres immobilisations financières	0,00	0,00	0,00	0,00		0,00
45	Opérations pour compte de tiers	8 684 229,17	0,00	10 249 286,77	170 298 919,81		201 466 692,03

IV – ANNEXES	IV
A – PRESENTATION CROISEE – SECTION D'INVESTISSEMENT – PRESENTATION DETAILLEE	A1.01

01 – OPERATIONS NON VENTILABLES

Article / compte nature (1)	Libellé	01 Opérations non ventilables
	DEPENSES	0,00
	RECETTES	8 186 939,06
4582	Opérations sous mandat	8 186 939,06

(1) Détailler conformément au plan de comptes.

IV – ANNEXES	IV
A – PRESENTATION CROISEE – SECTION D'INVESTISSEMENT – PRESENTATION DETAILLEE	A1.900

FONCTION 0 – Services généraux

Article / compte nature (1)	Libellé	02 Administration générale							028 Autres moyens généraux
		020 Admin. générale de la collectivité	021 Personnel non ventilé	022 Information, communication, publicité	023 Fêtes et cérémonies	024 Aide aux associations	025 Cimetières et pompes funèbres	026 Administration générale de l'Etat	
	DEPENSES	3 805 540,41	0,00	0,00	0,00	0,00	899 540,53	0,00	0,00
4581	Dépenses	3 805 540,41	0,00	0,00	0,00	0,00	899 540,53	0,00	0,00
	RECETTES	2 052 676,58	0,00	0,00	0,00	0,00	899 540,53	0,00	0,00
4582	Opérations sous mandat	2 052 676,58	0,00	0,00	0,00	0,00	899 540,53	0,00	0,00

(1) Détailler conformément au plan de comptes.

IV – ANNEXES	IV
A – PRESENTATION CROISEE – SECTION D'INVESTISSEMENT – PRESENTATION DETAILLEE	A1.900

FONCTION 0 – Services généraux (suite 1)

Article / compte nature (1)	Libellé	03 Conseils						
		031 Assemblée délibérante	032 Conseil éco.,social région./Conseil dév.	033 Conseil cult., éduc., env.	034 Conseil éco.,soc.,environ.,culture,éduc.		035 Conseil de territoire	038 Autres instances
					0341 Section éco., sociale et environnem.	0342 Section culture, éducation et sports		
	DEPENSES	0,00	0,00	0,00	0,00	0,00	0,00	0,00
4581	Dépenses	0,00	0,00	0,00	0,00	0,00	0,00	0,00
	RECETTES	0,00	0,00	0,00	0,00	0,00	0,00	0,00
4582	Opérations sous mandat	0,00	0,00	0,00	0,00	0,00	0,00	0,00

(1) Détailler conformément au plan de comptes.

IV – ANNEXES	IV
A – PRESENTATION CROISEE – SECTION D'INVESTISSEMENT – PRESENTATION DETAILLEE	A1.900

FONCTION 0 – Services généraux (suite 2)

Article / compte nature (1)	Libellé	04 Coop.décent.,act° interrég.,eur.,intern.					TOTAL DU CHAPITRE
		041 Action relevant de la subvention globale	042 Actions interrégionales	043 Actions européennes	044 Aide publique au développement	048 Autres actions	
	DEPENSES	0,00	0,00	0,00	0,00	0,00	4 705 080,94
4581	Dépenses	0,00	0,00	0,00	0,00	0,00	4 705 080,94
	RECETTES	0,00	0,00	0,00	0,00	0,00	2 952 217,11
4582	Opérations sous mandat	0,00	0,00	0,00	0,00	0,00	2 952 217,11

(1) Détailler conformément au plan de comptes.

IV – ANNEXES	IV
A – PRESENTATION CROISEE – SECTION D'INVESTISSEMENT – PRESENTATION DETAILLEE	A1.900-5

FONCTION 0-5 – Gestion des fonds européens

Article / compte nature (1)	Libellé	051 FSE	052 FEDER	058 Autres		TOTAL DU CHAPITRE
				0580 FEADER	0581 FEAMP	
	DEPENSES	0,00	0,00	0,00	0,00	0,00
	RECETTES	0,00	0,00	0,00	0,00	0,00

(1) Détailler conformément au plan de comptes.

IV – ANNEXES	IV
A – PRESENTATION CROISEE – SECTION D'INVESTISSEMENT – PRESENTATION DETAILLEE	A1.901

FONCTION 1 – Sécurité

Article / compte nature (1)	Libellé	10 Services communs	11 Police, sécurité, justice	12 Incendie et secours	13 Hygiène et salubrité publique	18 Autres interv. protect. personnes, biens	TOTAL DU CHAPITRE
	DEPENSES	0,00	0,00	0,00	0,00	0,00	0,00
	RECETTES	0,00	0,00	0,00	0,00	0,00	0,00

(1) Détailler conformément au plan de comptes.

IV – ANNEXES	IV
A – PRESENTATION CROISEE – SECTION D'INVESTISSEMENT – PRESENTATION DETAILLEE	A1.902

FONCTION 2 – Enseignement, formation professionnelle et apprentissage

Article / compte nature (1)	Libellé	20 Services communs	21 Enseignement du premier degré			22 Enseignement du second degré		
			211 Ecoles maternelles	212 Ecoles primaires	213 Classes regroupées	221 Collèges	222 Lycées publics	223 Lycées privés
			DEPENSES	0,00	0,00	0,00	0,00	0,00
RECETTES	381 159,84	0,00	0,00	0,00	0,00	0,00	0,00	
4582	Opérations sous mandat	381 159,84	0,00	0,00	0,00	0,00	0,00	0,00

(1) Détailler conformément au plan de comptes.

IV – ANNEXES	IV
A – PRESENTATION CROISEE – SECTION D'INVESTISSEMENT – PRESENTATION DETAILLEE	A1.902

FONCTION 2 – Enseignement, formation professionnelle et apprentissage (suite 1)

Article / compte nature (1)	Libellé	23 Enseignement supérieur	24 Cités scolaires	25 Formation professionnelle						26 Apprentissage	27 Formation sanitaire et sociale
				251 Insertion sociale et professionnelle	252 Formation professionnalisante personnes	253 Formation certifiante des personnes	254 Formation des actifs occupés	255 Rémunération des stagiaires	256 Autres		
	DEPENSES	0,00	0,00	0,00	0,00	0,00	0,00	0,00	0,00	0,00	0,00
	RECETTES	0,00	0,00	0,00	0,00	0,00	0,00	0,00	0,00	0,00	0,00
4582	Opérations sous mandat	0,00	0,00	0,00	0,00	0,00	0,00	0,00	0,00	0,00	0,00

(1) Détailler conformément au plan de comptes.

IV – ANNEXES	IV
A – PRESENTATION CROISEE – SECTION D'INVESTISSEMENT – PRESENTATION DETAILLEE	A1.902

FONCTION 2 – Enseignement, formation professionnelle et apprentissage (suite 2)

Article / compte nature (1)	Libellé	28 Autres services périscolaires et annexes					29 Sécurité	TOTAL DU CHAPITRE
		281 Hébergement et restauration scolaires	282 Sport scolaire	283 Médecine scolaire	284 Classes de découverte	288 Autre service annexe de l'enseignement		
	DEPENSES	0,00	0,00	0,00	0,00	0,00	0,00	
	RECETTES	0,00	0,00	0,00	0,00	0,00	381 159,84	
4582	Opérations sous mandat	0,00	0,00	0,00	0,00	0,00	381 159,84	

(1) Détailler conformément au plan de comptes.

IV – ANNEXES	IV
A – PRESENTATION CROISEE – SECTION D'INVESTISSEMENT – PRESENTATION DETAILLEE	A1.903

FONCTION 3 – Culture, vie sociale, jeunesse, sports et loisirs

Article / compte nature (1)	Libellé	30 Services communs	31 Culture							
			311 Activités artist.,actions et manif.cult.	312 Patrimoine	313 Bibliothèques, médiathèques	314 Musées	315 Services d'archives	316 Théâtres et spectacles vivants	317 Cinémas et autres salles de spectacles	318 Archéologie préventive
DEPENSES		0,00	0,00	0,00	0,00	0,00	0,00	0,00	0,00	0,00
4581	Dépenses	0,00	0,00	0,00	0,00	0,00	0,00	0,00	0,00	0,00
RECETTES		0,00	0,00	0,00	0,00	0,00	0,00	0,00	0,00	0,00
4581	Dépenses	0,00	0,00	0,00	0,00	0,00	0,00	0,00	0,00	0,00
4582	Opérations sous mandat	0,00	0,00	0,00	0,00	0,00	0,00	0,00	0,00	0,00

(1) Détailler conformément au plan de comptes.

IV – ANNEXES	IV
A – PRESENTATION CROISEE – SECTION D'INVESTISSEMENT – PRESENTATION DETAILLEE	A1.903

FONCTION 3 – Culture, vie sociale, jeunesse, sports et loisirs (suite 1)

Article / compte nature (1)	Libellé	32 Sports (autres que scolaires)					
		321 Salles de sport, gymnases	322 Stades	323 Piscines	324 Centres de formation sportifs	325 Autres équipements sportifs ou loisirs	326 Manifestations sportives
DEPENSES		0,00	0,00	0,00	0,00	713 940,27	0,00
4581	Dépenses	0,00	0,00	0,00	0,00	713 940,27	0,00
RECETTES		0,00	0,00	0,00	0,00	713 940,27	0,00
4581	Dépenses	0,00	0,00	0,00	0,00	216,66	0,00
4582	Opérations sous mandat	0,00	0,00	0,00	0,00	713 723,61	0,00

(1) Détailler conformément au plan de comptes.

IV – ANNEXES	IV
A – PRESENTATION CROISEE – SECTION D'INVESTISSEMENT – PRESENTATION DETAILLEE	A1.903

FONCTION 3 – Culture, vie sociale, jeunesse, sports et loisirs (suite 2)

Article / compte nature (1)	Libellé	33 Action culturelle			34 Vie sociale et citoyenne		39 Sécurité	TOTAL DU CHAPITRE
		331 Centres de loisirs	332 Colonies de vacances	338 Autres activités pour les jeunes	341 Egalité entre les femmes et les hommes	348 Autres		
	DEPENSES	0,00	0,00	0,00	0,00	0,00	0,00	713 940,27
4581	Dépenses	0,00	0,00	0,00	0,00	0,00	0,00	713 940,27
	RECETTES	0,00	0,00	0,00	0,00	0,00	0,00	713 940,27
4581	Dépenses	0,00	0,00	0,00	0,00	0,00	0,00	216,66
4582	Opérations sous mandat	0,00	0,00	0,00	0,00	0,00	0,00	713 723,61

(1) Détailler conformément au plan de comptes.

IV – ANNEXES	IV
A – PRESENTATION CROISEE – SECTION D'INVESTISSEMENT – PRESENTATION DETAILLEE	A1.904

FONCTION 4 – Santé et action sociale (hors RSA)

Article / compte nature (1)	Libellé	41 Santé					
		410 Services communs	411 PMI et planification familiale	412 Prévention et éducation pour la santé	413 Sécurité alimentaire	414 Dispensaires et autres éta sanitaires	418 Autres actions
	DEPENSES	0,00	0,00	0,00	0,00	0,00	0,00
	RECETTES	0,00	0,00	0,00	0,00	0,00	0,00

(1) Détailler conformément au plan de comptes.

IV – ANNEXES	IV
A – PRESENTATION CROISEE – SECTION D'INVESTISSEMENT – PRESENTATION DETAILLEE	A1.904

FONCTION 4 – Santé et action sociale (hors RSA) (suite 1)

Article / compte nature (1)	Libellé	42 Action sociale							
		420 Services communs	421 Famille et enfance				422 Petite enfance		
			4211 Actions en faveur de la maternité	4212 Aides à la famille	4213 Aides sociales à l'enfance	4214 Adolescence	4221 Crèches et garderies	4222 Multi accueil	4228 Autres actions pour la petite enfance
	DEPENSES	0,00	0,00	0,00	0,00	0,00	0,00	0,00	0,00
	RECETTES	0,00	0,00	0,00	0,00	0,00	0,00	0,00	0,00

(1) Détailler conformément au plan de comptes.

IV – ANNEXES	IV
A – PRESENTATION CROISEE – SECTION D'INVESTISSEMENT – PRESENTATION DETAILLEE	A1.904

FONCTION 4 – Santé et action sociale (hors RSA) (suite 2)

Article / compte nature (1)	Libellé	42 Action sociale					TOTAL DU CHAPITRE	
		423 Personnes âgées			424 Personnes en difficulté	425 Personnes handicapées		428 Autres interventions sociales
		4231 Forfait autonomie	4232 Autres actions de prévention	4238 Autres actions pour les personnes âgées				
	DEPENSES	0,00	0,00	0,00	0,00	0,00	0,00	
	RECETTES	0,00	0,00	0,00	0,00	0,00	0,00	

(1) Détailler conformément au plan de comptes.

IV – ANNEXES	IV
A – PRESENTATION CROISEE – SECTION D'INVESTISSEMENT – PRESENTATION DETAILLEE	A1.904-4

FONCTION 4-4 – RSA

Article / compte nature (1)	Libellé	441 Insertion sociale	442 Santé	443 Logement	444 Insertion professionnelle	445 Evaluation des dépenses engagées	446 Dépenses de structure	447 RSA allocations	448 Autres dépenses au titre du RSA	TOTAL DU CHAPITRE
	DEPENSES	0,00	0,00	0,00	0,00	0,00	0,00	0,00	0,00	0,00
	RECETTES	0,00	0,00	0,00	0,00	0,00	0,00	0,00	0,00	0,00

(1) Détailler conformément au plan de comptes.

IV – ANNEXES	IV
A – PRESENTATION CROISEE – SECTION D'INVESTISSEMENT – PRESENTATION DETAILLEE	A1.905

FONCTION 5 – Aménagement des territoires et habitat

Article / compte nature (1)	Libellé	50 Services communs	51 Aménagement et services urbains						
			510 Services communs	511 Espaces verts urbains	512 Eclairage public	513 Art public	514 Electrification	515 Opérations d'aménagement	518 Autres actions d'aménagement urbain
	DEPENSES	0,00	0,00	0,00	0,00	0,00	0,00	2 571 211,79	290 055,43
4581	Dépenses	0,00	0,00	0,00	0,00	0,00	0,00	2 571 211,79	290 055,43
	RECETTES	0,00	0,00	0,00	0,00	0,00	0,00	2 816 868,52	291 585,19
4582	Opérations sous mandat	0,00	0,00	0,00	0,00	0,00	0,00	2 816 868,52	291 585,19

(1) Détailler conformément au plan de comptes.

IV – ANNEXES	IV
A – PRESENTATION CROISEE – SECTION D'INVESTISSEMENT – PRESENTATION DETAILLEE	A1.905

FONCTION 5 – Aménagement des territoires et habitat (suite 1)

Article / compte nature (1)	Libellé	52 Politique de la ville	53 Agglomérations et villes moyennes	54 Espace rural et autres espaces de dév.	55 Habitat (Logement)				
					551 Parc privé de la collectivité	552 Aide au secteur locatif	553 Aide à l'accession à la propriété	554 Aire d'accueil des gens du voyage	555 Logement social
	DEPENSES	2 716 042,08	0,00	0,00	0,00	2 230 352,85	0,00	40 518,22	0,00
4581	Dépenses	2 716 042,08	0,00	0,00	0,00	2 230 352,85	0,00	40 518,22	0,00
	RECETTES	2 455 872,09	0,00	0,00	0,00	989 202,84	0,00	40 518,22	0,00
4582	Opérations sous mandat	2 455 872,09	0,00	0,00	0,00	989 202,84	0,00	40 518,22	0,00

(1) Détailler conformément au plan de comptes.

IV – ANNEXES	IV
A – PRESENTATION CROISEE – SECTION D'INVESTISSEMENT – PRESENTATION DETAILLEE	A1.905

FONCTION 5 – Aménagement des territoires et habitat (suite 2)

Article / compte nature (1)	Libellé	56 Actions en faveur du littoral	57 Techno. de l'information et de la comm.	58 Autres actions		59 Sécurité	TOTAL DU CHAPITRE
				581 Réserves Foncières	588 Autres actions d'aménagement		
	DEPENSES	0,00	0,00	0,00	2 090 182,31	0,00	9 938 362,68
4581	Dépenses	0,00	0,00	0,00	2 090 182,31	0,00	9 938 362,68
	RECETTES	0,00	0,00	0,00	2 090 182,31	0,00	8 684 229,17
4582	Opérations sous mandat	0,00	0,00	0,00	2 090 182,31	0,00	8 684 229,17

(1) Détailler conformément au plan de comptes.

IV – ANNEXES	IV
A – PRESENTATION CROISEE – SECTION D'INVESTISSEMENT – PRESENTATION DETAILLEE	A1.906

FONCTION 6 – Action économique

Article / compte nature (1)	Libellé	60 Services communs	61 Interventions économiques transversales	62 Structure d'animation et de dév. éco.	63 Actions sectorielles			
					631 Agriculture, pêche et agro-alimentaire		632 Industrie, commerce et artisanat	633 Développement touristique
					6311 Laboratoire	6312 Autres		
	DEPENSES	0,00	30 000,00	0,00	0,00	0,00	0,00	0,00
4581	Dépenses	0,00	30 000,00	0,00	0,00	0,00	0,00	0,00
	RECETTES	0,00	0,00	0,00	0,00	0,00	0,00	0,00

(1) Détailler conformément au plan de comptes.

IV – ANNEXES	IV
A – PRESENTATION CROISEE – SECTION D'INVESTISSEMENT – PRESENTATION DETAILLEE	A1.906

FONCTION 6 – Action économique (suite)

Article / compte nature (1)	Libellé	64 Rayonnement, attractivité du territoire	65 Insertion éco. et éco.sociale, solidaire	66 Maintien et dév. des services publics	67 Recherche et innovation	68 Autres actions	TOTAL DU CHAPITRE
	DEPENSES	0,00	0,00	0,00	0,00	0,00	30 000,00
4581	Dépenses	0,00	0,00	0,00	0,00	0,00	30 000,00
	RECETTES	0,00	0,00	0,00	0,00	0,00	0,00

(1) Détailler conformément au plan de comptes.

IV – ANNEXES	IV
A – PRESENTATION CROISEE – SECTION D'INVESTISSEMENT – PRESENTATION DETAILLEE	A1.907

FONCTION 7 – Environnement

Article / compte nature (1)	Libellé	70 Services communs	71 Actions transversales	72 Actions déchets et propreté urbaine					
				720 Services communs collecte et propreté	721 Collecte et traitement des déchets			722 Propreté urbaine	
					7211 Actions prévention et sensibilisation	7212 Collecte des déchets	7213 Tri, valorisation, traitement déchets	7221 Actions prévention et sensibilisation	7222 Action propreté urbaine et nettoyement
	DEPENSES	0,00	110 577,59	0,00	0,00	0,00	0,00	0,00	4 497 983,34
4581	Dépenses	0,00	110 577,59	0,00	0,00	0,00	0,00	0,00	4 497 983,34
	RECETTES	0,00	110 577,59	0,00	0,00	0,00	0,00	0,00	4 497 983,34
4582	Opérations sous mandat	0,00	110 577,59	0,00	0,00	0,00	0,00	0,00	4 497 983,34

(1) Détailler conformément au plan de comptes.

IV – ANNEXES	IV
A – PRESENTATION CROISEE – SECTION D'INVESTISSEMENT – PRESENTATION DETAILLEE	A1.907

FONCTION 7 – Environnement (suite 1)

Article / compte nature (1)	Libellé	73 Actions en matière de gestion des eaux					74 Politique de l'air
		731 Politique de l'eau	732 Eau potable	733 Assainissement	734 Eaux pluviales	735 Lutte contre les inondations	
	DEPENSES	0,00	0,00	0,00	4 710 404,96	0,00	55 800,00
4581	Dépenses	0,00	0,00	0,00	4 710 404,96	0,00	55 800,00
	RECETTES	0,00	0,00	0,00	4 187 125,84	0,00	1 453 600,00
4582	Opérations sous mandat	0,00	0,00	0,00	4 187 125,84	0,00	1 453 600,00

(1) Détailler conformément au plan de comptes.

IV – ANNEXES	IV
A – PRESENTATION CROISEE – SECTION D'INVESTISSEMENT – PRESENTATION DETAILLEE	A1.907

FONCTION 7 – Environnement (suite 2)

Article / compte nature (1)	Libellé	75 Politique de l'énergie					76 Préserv. patrim. naturel,risques techno.	77 Environnement infrastructures transports	78 Autres actions	TOTAL DU CHAPITRE
		751 Réseaux de chaleur et de froid	752 Energie photovoltaïque	753 Energie éolienne	754 Energie hydraulique	758 Autres actions				
	DEPENSES	0,00	0,00	0,00	0,00	0,00	0,00	0,00	0,00	9 374 765,89
4581	Dépenses	0,00	0,00	0,00	0,00	0,00	0,00	0,00	0,00	9 374 765,89
	RECETTES	0,00	0,00	0,00	0,00	0,00	0,00	0,00	0,00	10 249 286,77
4582	Opérations sous mandat	0,00	0,00	0,00	0,00	0,00	0,00	0,00	0,00	10 249 286,77

(1) Détailler conformément au plan de comptes.

IV – ANNEXES	IV
A – PRESENTATION CROISEE – SECTION D'INVESTISSEMENT – PRESENTATION DETAILLEE	A1.908

FONCTION 8 – Transports

Article / compte nature (1)	Libellé	80 Services communs	81 Transports scolaires	82 Transports publics de voyageurs						
				820 Services communs	821 Transport sur route	822 Transport ferroviaire	823 Transport fluvial	824 Transport maritime	825 Transport aérien	828 Autres transports
	DEPENSES	0,00	0,00	0,00	0,00	0,00	0,00	0,00	0,00	0,00
4581	Dépenses	0,00	0,00	0,00	0,00	0,00	0,00	0,00	0,00	0,00
	RECETTES	0,00	0,00	0,00	0,00	0,00	0,00	0,00	0,00	0,00
4582	Opérations sous mandat	0,00	0,00	0,00	0,00	0,00	0,00	0,00	0,00	0,00

(1) Détailler conformément au plan de comptes.

IV – ANNEXES	IV
A – PRESENTATION CROISEE – SECTION D'INVESTISSEMENT – PRESENTATION DETAILLEE	A1.908

FONCTION 8 – Transports (suite 1)

Article / compte nature (1)	Libellé	83 Transports de marchandises						
		830 Services communs	831 Fret routier	832 Fret ferroviaire	833 Fret fluvial	834 Fret maritime	835 Fret aérien	838 Autres transports
DEPENSES		0,00	0,00	0,00	0,00	0,00	0,00	0,00
4581	Dépenses	0,00	0,00	0,00	0,00	0,00	0,00	0,00
RECETTES		0,00	0,00	0,00	0,00	0,00	0,00	0,00
4582	Opérations sous mandat	0,00	0,00	0,00	0,00	0,00	0,00	0,00

(1) Détailler conformément au plan de comptes.

IV – ANNEXES	IV
A – PRESENTATION CROISEE – SECTION D'INVESTISSEMENT – PRESENTATION DETAILLEE	A1.908

FONCTION 8 – Transports (suite 2)

Article / compte nature (1)	Libellé	84 Voirie							
		841 Voirie nationale	842 Voirie régionale	843 Voirie départementale	844 Voirie métropolitaine	845 Voirie communale	846 Viabilité hivernale et aléas climatiques	847 Equipements de voirie	849 Sécurité routière
	DEPENSES	0,00	0,00	0,00	54 537 823,70	0,00	0,00	1 890 814,16	0,00
4581	Dépenses	0,00	0,00	0,00	54 537 823,70	0,00	0,00	1 890 814,16	0,00
	RECETTES	0,00	0,00	0,00	48 379 387,75	0,00	0,00	2 354 300,63	0,00
4582	Opérations sous mandat	0,00	0,00	0,00	48 379 387,75	0,00	0,00	2 354 300,63	0,00

(1) Détailler conformément au plan de comptes.

IV – ANNEXES	IV
A – PRESENTATION CROISEE – SECTION D'INVESTISSEMENT – PRESENTATION DETAILLEE	A1.908

FONCTION 8 – Transports (suite 3)

Article / compte nature (1)	Libellé	85 Infrastructures					86 Liaisons multimodales	87 Circulations douces	89 Sécurité	TOTAL DU CHAPITRE
		851 Gares, autres infrastructures routières	852 Gares et autres infrastructures ferrov.	853 Haltes, autres infrastructures fluviales	854 Ports, autres infrastructures portuaires	855 Aéroports et autres infrastructures				
	DEPENSES	118 779 468,45	1 496 435,94	0,00	0,00	0,00	0,00	0,00	0,00	176 704 542,25
4581	Dépenses	118 779 468,45	1 496 435,94	0,00	0,00	0,00	0,00	0,00	0,00	176 704 542,25
	RECETTES	118 068 795,49	1 496 435,94	0,00	0,00	0,00	0,00	0,00	0,00	170 298 919,81
4582	Opérations sous mandat	118 068 795,49	1 496 435,94	0,00	0,00	0,00	0,00	0,00	0,00	170 298 919,81

(1) Détailler conformément au plan de comptes.

IV – ANNEXES	IV
A – PRESENTATION CROISEE – SECTION DE FONCTIONNEMENT – VUE D'ENSEMBLE	A2

Chapitre nature	Libellé	01 Opérations non ventilables	0 Services généraux (hors 01 et Gestion des fonds européens)	0-5 Gestion des fonds européens	1 Sécurité	2 Enseign., formation prof., apprentissage	3 Cult., vie soc., jeun., sports, loisirs	4 Santé et action sociale (hors APA et RSA / Régularisation de RMI)	4-3 APA
DEPENSES		44 864,60	2 244 983,54	35 880,00	284 239,76	0,00	938 243,01	0,00	0,00
011	Charges à caractère général	0,00	1 928 548,35	35 880,00	284 239,76	0,00	738 243,01	0,00	0,00
012	Charges de personnel et frais assimilés	0,00	0,00	0,00	0,00	0,00	0,00	0,00	0,00
014	Atténuations de produits	0,00	0,00	0,00	0,00	0,00	0,00	0,00	0,00
65	Autres charges de gestion courante	36 064,60	316 152,20	0,00	0,00	0,00	200 000,00	0,00	0,00
6586	Frais fonctionnement des groupes d'élus	0,00	0,00	0,00	0,00	0,00	0,00	0,00	0,00
66	Charges financières	0,00	0,00	0,00	0,00	0,00	0,00	0,00	0,00
67	Charges spécifiques	8 800,00	282,99	0,00	0,00	0,00	0,00	0,00	0,00
68	Dotations aux provisions, dépréciations	0,00	0,00	0,00	0,00	0,00	0,00	0,00	0,00
RECETTES		90 425 033,04	248 602,02	0,00	14 931,68	0,00	123 532,84	0,00	0,00
013	Atténuations de charges	0,00	0,00	0,00	0,00	0,00	0,00	0,00	0,00
70	Prod. services, domaine, ventes diverses	0,00	39,00	0,00	0,00	0,00	0,00	0,00	0,00
73	Impôts et taxes	0,00	0,00	0,00	0,00	0,00	0,00	0,00	0,00
731	Fiscalité locale	0,00	0,00	0,00	0,00	0,00	0,00	0,00	0,00
74	Dotations et participations	89 716 074,33	0,00	0,00	0,00	0,00	0,00	0,00	0,00
75	Autres produits de gestion courante	708 958,71	248 563,02	0,00	0,00	0,00	123 532,84	0,00	0,00
76	Produits financiers	0,00	0,00	0,00	0,00	0,00	0,00	0,00	0,00
77	Produits spécifiques	0,00	0,00	0,00	14 931,68	0,00	0,00	0,00	0,00
78	Reprises amort., dépréciations, prov.	0,00	0,00	0,00	0,00	0,00	0,00	0,00	0,00

IV – ANNEXES	IV
A – PRESENTATION CROISEE – SECTION DE FONCTIONNEMENT – VUE D'ENSEMBLE (suite)	A2

Chapitre nature	Libellé	4-4 RSA / Régularisation de RMI	5 Aménagement des territoires et habitat	6 Action économique	7 Environnement	8 Transports	9 Fonction en réserve	TOTAL
DEPENSES		0,00	6 867 675,69	6 377 298,47	68 699 146,07	18 061 382,70		103 553 713,84
011	Charges à caractère général	0,00	1 260 252,52	1 978 992,79	68 606 986,07	17 929 185,29		92 762 327,79
012	Charges de personnel et frais assimilés	0,00	0,00	0,00	0,00	0,00		0,00
014	Atténuations de produits	0,00	0,00	0,00	0,00	0,00		0,00
65	Autres charges de gestion courante	0,00	5 607 423,17	4 169 492,01	92 160,00	116 931,54		10 538 223,52
6586	Frais fonctionnement des groupes d'élus	0,00	0,00	0,00	0,00	0,00		0,00
66	Charges financières	0,00	0,00	0,00	0,00	0,00		0,00
67	Charges spécifiques	0,00	0,00	228 813,67	0,00	15 265,87		253 162,53
68	Dotations aux provisions, dépréciations	0,00	0,00	0,00	0,00	0,00		0,00
RECETTES		0,00	8 197 637,13	2 179 077,01	2 143 447,60	221 452,52		103 553 713,84
013	Atténuations de charges	0,00	0,00	0,00	0,00	0,00		0,00
70	Prod. services, domaine, ventes diverses	0,00	120 785,78	0,00	1 341 928,67	7 384,83		1 470 138,28
73	Impôts et taxes	0,00	0,00	0,00	0,00	0,00		0,00
731	Fiscalité locale	0,00	0,00	0,00	0,00	0,00		0,00
74	Dotations et participations	0,00	80 000,00	0,00	0,00	0,00		89 796 074,33
75	Autres produits de gestion courante	0,00	7 996 851,35	2 179 077,01	232 000,00	214 067,69		11 703 050,62
76	Produits financiers	0,00	0,00	0,00	0,00	0,00		0,00
77	Produits spécifiques	0,00	0,00	0,00	569 518,93	0,00		584 450,61
78	Reprises amort., dépréciations, prov.	0,00	0,00	0,00	0,00	0,00		0,00

IV – ANNEXES	IV
A – PRESENTATION CROISEE – SECTION DE FONCTIONNEMENT – PRESENTATION DETAILLEE	A2.01

01 – OPERATIONS NON VENTILABLES

Article / compte nature (1)	Libellé	01 Opérations non ventilables	
DEPENSES			44 864,60
6583	Int. moratoires et pénalités sur marchés		36 064,60
673	Titres annulés (sur exercices antérieurs)		8 800,00
RECETTES			90 425 033,04
748721	Dotation de gestion locale reçue		89 716 074,33
75888	Autres		708 958,71

(1) Détailler conformément au plan de comptes.

IV – ANNEXES	IV
A – PRESENTATION CROISEE – SECTION DE FONCTIONNEMENT – PRESENTATION DETAILLEE	A2.930

FONCTION 0 – Services généraux

Article / compte nature (1)	Libellé	02 Administration générale							
		020 Admin. générale de la collectivité	021 Personnel non ventilé	022 Information, communication, publicité	023 Fêtes et cérémonies	024 Aide aux associations	025 Cimetières et pompes funèbres	026 Administration générale de l'Etat	028 Autres moyens généraux
DEPENSES		1 814 977,54	0,00	401 950,00	28 056,00	0,00	0,00	0,00	0,00
60622	Carburants	619 542,71	0,00	0,00	0,00	0,00	0,00	0,00	0,00
60623	Alimentation	4 779,00	0,00	0,00	0,00	0,00	0,00	0,00	0,00
60632	Fournitures de petit équipement	10 821,86	0,00	0,00	0,00	0,00	0,00	0,00	0,00
60636	Habillement et vêtements de travail	122,17	0,00	0,00	0,00	0,00	0,00	0,00	0,00
6064	Fournitures administratives	19 174,91	0,00	0,00	0,00	0,00	0,00	0,00	0,00
611	Contrats de prestations de services	36 003,07	0,00	0,00	0,00	0,00	0,00	0,00	0,00
61351	Matériel roulant	74 803,86	0,00	0,00	0,00	0,00	0,00	0,00	0,00
61551	Entretien matériel roulant	507 124,66	0,00	0,00	0,00	0,00	0,00	0,00	0,00
6182	Documentation générale et technique	2 292,77	0,00	0,00	0,00	0,00	0,00	0,00	0,00
6188	Autres frais divers	3 642,12	0,00	0,00	0,00	0,00	0,00	0,00	0,00
62268	Autres honoraires, conseils	9 771,45	0,00	0,00	0,00	0,00	0,00	0,00	0,00
6227	Frais d'actes et de contentieux	66 205,74	0,00	0,00	0,00	0,00	0,00	0,00	0,00
6228	Divers	2 880,00	0,00	1 776,00	0,00	0,00	0,00	0,00	0,00
6232	Fêtes et cérémonies	6 447,82	0,00	0,00	28 056,00	0,00	0,00	0,00	0,00
6233	Foires et expositions	0,00	0,00	1 624,00	0,00	0,00	0,00	0,00	0,00
6234	Réceptions	22 626,99	0,00	870,36	0,00	0,00	0,00	0,00	0,00
6236	Catalogues et imprimés	0,00	0,00	29 284,22	0,00	0,00	0,00	0,00	0,00
6238	Divers	0,00	0,00	57 895,42	0,00	0,00	0,00	0,00	0,00
6251	Voyages, déplacements et missions	63 920,25	0,00	0,00	0,00	0,00	0,00	0,00	0,00
6283	Frais de nettoyage des locaux	350 504,58	0,00	0,00	0,00	0,00	0,00	0,00	0,00
6355	Taxes et impôts sur les véhicules	8 378,39	0,00	0,00	0,00	0,00	0,00	0,00	0,00
65316	Frais de représentation du président	5 652,20	0,00	0,00	0,00	0,00	0,00	0,00	0,00
65748	Subv.fonct.autres personnes droit privé	0,00	0,00	310 500,00	0,00	0,00	0,00	0,00	0,00
673	Titres annulés (sur exercices antérieurs	282,99	0,00	0,00	0,00	0,00	0,00	0,00	0,00
RECETTES		248 563,02	0,00	0,00	0,00	0,00	39,00	0,00	0,00
70631	Redevances services à caractère sportif	0,00	0,00	0,00	0,00	0,00	39,00	0,00	0,00
755	Dédits et pénalités perçus	6 391,37	0,00	0,00	0,00	0,00	0,00	0,00	0,00
75888	Autres	242 171,65	0,00	0,00	0,00	0,00	0,00	0,00	0,00

(1) Détailler conformément au plan de comptes.

IV – ANNEXES	IV
A – PRESENTATION CROISEE – SECTION DE FONCTIONNEMENT – PRESENTATION DETAILLEE	A2.930

FONCTION 0 – Services généraux (suite 1)

Article / compte nature (1)	Libellé	03 Conseils						
		031 Assemblée délibérante	032 Conseil éco.,social région./Conseil dév.	033 Conseil cult., éduc., env.	034 Conseil éco.,soc.,environ.,culture.éduc.		035 Conseil de territoire	038 Autres instances
					0341 Section éco., sociale et environnem.	0342 Section culture, éducation et sports		
DEPENSES		0,00	0,00	0,00	0,00	0,00	0,00	0,00
60622	Carburants	0,00	0,00	0,00	0,00	0,00	0,00	0,00
60623	Alimentation	0,00	0,00	0,00	0,00	0,00	0,00	0,00
60632	Fournitures de petit équipement	0,00	0,00	0,00	0,00	0,00	0,00	0,00
60636	Habillement et vêtements de travail	0,00	0,00	0,00	0,00	0,00	0,00	0,00
6064	Fournitures administratives	0,00	0,00	0,00	0,00	0,00	0,00	0,00
611	Contrats de prestations de services	0,00	0,00	0,00	0,00	0,00	0,00	0,00
61351	Matériel roulant	0,00	0,00	0,00	0,00	0,00	0,00	0,00
61551	Entretien matériel roulant	0,00	0,00	0,00	0,00	0,00	0,00	0,00
6182	Documentation générale et technique	0,00	0,00	0,00	0,00	0,00	0,00	0,00
6188	Autres frais divers	0,00	0,00	0,00	0,00	0,00	0,00	0,00
62268	Autres honoraires, conseils	0,00	0,00	0,00	0,00	0,00	0,00	0,00
6227	Frais d'actes et de contentieux	0,00	0,00	0,00	0,00	0,00	0,00	0,00
6228	Divers	0,00	0,00	0,00	0,00	0,00	0,00	0,00
6232	Fêtes et cérémonies	0,00	0,00	0,00	0,00	0,00	0,00	0,00
6233	Foires et expositions	0,00	0,00	0,00	0,00	0,00	0,00	0,00
6234	Réceptions	0,00	0,00	0,00	0,00	0,00	0,00	0,00
6236	Catalogues et imprimés	0,00	0,00	0,00	0,00	0,00	0,00	0,00
6238	Divers	0,00	0,00	0,00	0,00	0,00	0,00	0,00
6251	Voyages, déplacements et missions	0,00	0,00	0,00	0,00	0,00	0,00	0,00
6283	Frais de nettoyage des locaux	0,00	0,00	0,00	0,00	0,00	0,00	0,00
6355	Taxes et impôts sur les véhicules	0,00	0,00	0,00	0,00	0,00	0,00	0,00
65316	Frais de représentation du président	0,00	0,00	0,00	0,00	0,00	0,00	0,00
65748	Subv.fonct.autres personnes droit privé	0,00	0,00	0,00	0,00	0,00	0,00	0,00
673	Titres annulés (sur exercices antérieurs	0,00	0,00	0,00	0,00	0,00	0,00	0,00
RECETTES		0,00	0,00	0,00	0,00	0,00	0,00	0,00
70631	Redevances services à caractère sportif	0,00	0,00	0,00	0,00	0,00	0,00	0,00
755	Dédits et pénalités perçus	0,00	0,00	0,00	0,00	0,00	0,00	0,00
75888	Autres	0,00	0,00	0,00	0,00	0,00	0,00	0,00

(1) Détailler conformément au plan de comptes.

IV – ANNEXES	IV
A – PRESENTATION CROISEE – SECTION DE FONCTIONNEMENT – PRESENTATION DETAILLEE	A2.930

FONCTION 0 – Services généraux (suite 2)

Article / compte nature (1)	Libellé	04 Coop.décent.,act° interrég.,eur.,intern.					TOTAL DU CHAPITRE
		041 Action relevant de la subvention globale	042 Actions interrégionales	043 Actions européennes	044 Aide publique au développement	048 Autres actions	
DEPENSES		0,00	0,00	0,00	0,00	0,00	2 244 983,54
60622	Carburants	0,00	0,00	0,00	0,00	0,00	619 542,71
60623	Alimentation	0,00	0,00	0,00	0,00	0,00	4 779,00
60632	Fournitures de petit équipement	0,00	0,00	0,00	0,00	0,00	10 821,86
60636	Habillement et vêtements de travail	0,00	0,00	0,00	0,00	0,00	122,17
6064	Fournitures administratives	0,00	0,00	0,00	0,00	0,00	19 174,91
611	Contrats de prestations de services	0,00	0,00	0,00	0,00	0,00	36 003,07
61351	Matériel roulant	0,00	0,00	0,00	0,00	0,00	74 803,86
61551	Entretien matériel roulant	0,00	0,00	0,00	0,00	0,00	507 124,66
6182	Documentation générale et technique	0,00	0,00	0,00	0,00	0,00	2 292,77
6188	Autres frais divers	0,00	0,00	0,00	0,00	0,00	3 642,12
62268	Autres honoraires, conseils	0,00	0,00	0,00	0,00	0,00	9 771,45
6227	Frais d'actes et de contentieux	0,00	0,00	0,00	0,00	0,00	66 205,74
6228	Divers	0,00	0,00	0,00	0,00	0,00	4 656,00
6232	Fêtes et cérémonies	0,00	0,00	0,00	0,00	0,00	34 503,82
6233	Foires et expositions	0,00	0,00	0,00	0,00	0,00	1 624,00
6234	Réceptions	0,00	0,00	0,00	0,00	0,00	23 497,35
6236	Catalogues et imprimés	0,00	0,00	0,00	0,00	0,00	29 284,22
6238	Divers	0,00	0,00	0,00	0,00	0,00	57 895,42
6251	Voyages, déplacements et missions	0,00	0,00	0,00	0,00	0,00	63 920,25
6283	Frais de nettoyage des locaux	0,00	0,00	0,00	0,00	0,00	350 504,58
6355	Taxes et impôts sur les véhicules	0,00	0,00	0,00	0,00	0,00	8 378,39
65316	Frais de représentation du président	0,00	0,00	0,00	0,00	0,00	5 652,20
65748	Subv.fonct.autres personnes droit privé	0,00	0,00	0,00	0,00	0,00	310 500,00
673	Titres annulés (sur exercices antérieurs)	0,00	0,00	0,00	0,00	0,00	282,99
RECETTES		0,00	0,00	0,00	0,00	0,00	248 602,02
70631	Redevances services à caractère sportif	0,00	0,00	0,00	0,00	0,00	39,00
755	Dédits et pénalités perçus	0,00	0,00	0,00	0,00	0,00	6 391,37
75888	Autres	0,00	0,00	0,00	0,00	0,00	242 171,65

(1) Détailler conformément au plan de comptes.

IV – ANNEXES	IV
A – PRESENTATION CROISEE – SECTION DE FONCTIONNEMENT – PRESENTATION DETAILLEE	A2.930-5

FONCTION 0-5 – Gestion des fonds européens

Article / compte nature (1)	Libellé	051 FSE	052 FEDER	058 Autres		TOTAL DU CHAPITRE
				0580 FEADER	0581 FEAMP	
	DEPENSES	35 880,00	0,00	0,00	0,00	35 880,00
6228	Divers	35 880,00	0,00	0,00	0,00	35 880,00
	RECETTES	0,00	0,00	0,00	0,00	0,00

(1) Détailler conformément au plan de comptes.

IV – ANNEXES	IV
A – PRESENTATION CROISEE – SECTION DE FONCTIONNEMENT – PRESENTATION DETAILLEE	A2.931

FONCTION 1 – Sécurité

Article / compte nature (1)	Libellé	10 Services communs	11 Police, sécurité, justice	12 Incendie et secours	13 Hygiène et salubrité publique	18 Autres interv. protect. personnes, biens	TOTAL DU CHAPITRE
DEPENSES		0,00	0,00	284 239,76	0,00	0,00	284 239,76
62875	Remb. frais aux communes membres du GFP	0,00	0,00	284 239,76	0,00	0,00	284 239,76
RECETTES		0,00	0,00	14 931,68	0,00	0,00	14 931,68
773	Mandats annulés (exercices antérieurs)	0,00	0,00	14 931,68	0,00	0,00	14 931,68

(1) Détailler conformément au plan de comptes.

IV – ANNEXES	IV
A – PRESENTATION CROISEE – SECTION DE FONCTIONNEMENT – PRESENTATION DETAILLEE	A2.932

FONCTION 2 – Enseignement, formation professionnelle et apprentissage

Article / compte nature (1)	Libellé	20 Services communs	21 Enseignement du premier degré			22 Enseignement du second degré		
			211 Ecoles maternelles	212 Ecoles primaires	213 Classes regroupées	221 Collèges	222 Lycées publics	223 Lycées privés
			DEPENSES	0,00	0,00	0,00	0,00	0,00
RECETTES	0,00	0,00	0,00	0,00	0,00	0,00	0,00	

(1) Détailler conformément au plan de comptes.

IV – ANNEXES	IV
A – PRESENTATION CROISEE – SECTION DE FONCTIONNEMENT – PRESENTATION DETAILLEE	A2.932

FONCTION 2 – Enseignement, formation professionnelle et apprentissage (suite 1)

Article / compte nature (1)	Libellé	23 Enseignement supérieur	24 Cités scolaires	25 Formation professionnelle						26 Apprentissage	27 Formation sanitaire et sociale
				251 Insertion sociale et professionnelle	252 Formation professionnalisante personnes	253 Formation certifiante des personnes	254 Formation des actifs occupés	255 Rémunération des stagiaires	256 Autres		
	DEPENSES	0,00	0,00	0,00	0,00	0,00	0,00	0,00	0,00	0,00	0,00
	RECETTES	0,00	0,00	0,00	0,00	0,00	0,00	0,00	0,00	0,00	0,00

(1) Détailler conformément au plan de comptes.

IV – ANNEXES	IV
A – PRESENTATION CROISEE – SECTION DE FONCTIONNEMENT – PRESENTATION DETAILLEE	A2.932

FONCTION 2 – Enseignement, formation professionnelle et apprentissage (suite 2)

Article / compte nature (1)	Libellé	28 Autres services périscolaires et annexes					29 Sécurité	TOTAL DU CHAPITRE
		281 Hébergement et restauration scolaires	282 Sport scolaire	283 Médecine scolaire	284 Classes de découverte	288 Autre service annexe de l'enseignement		
	DEPENSES	0,00	0,00	0,00	0,00	0,00	0,00	0,00
	RECETTES	0,00	0,00	0,00	0,00	0,00	0,00	0,00

(1) Détailler conformément au plan de comptes.

IV – ANNEXES	IV
A – PRESENTATION CROISEE – SECTION DE FONCTIONNEMENT – PRESENTATION DETAILLEE	A2.933

FONCTION 3 – Culture, vie sociale, jeunesse, sports et loisirs

Article / compte nature (1)	Libellé	30 Services communs	31 Culture							
			311 Activités artist.,actions et manif.cult.	312 Patrimoine	313 Bibliothèques, médiathèques	314 Musées	315 Services d'archives	316 Théâtres et spectacles vivants	317 Cinémas et autres salles de spectacles	318 Archéologie préventive
DEPENSES		0,00	0,00	0,00	0,00	0,00	0,00	0,00	0,00	0,00
60611	Eau et assainissement	0,00	0,00	0,00	0,00	0,00	0,00	0,00	0,00	0,00
60612	Energie - Electricité	0,00	0,00	0,00	0,00	0,00	0,00	0,00	0,00	0,00
60632	Fournitures de petit équipement	0,00	0,00	0,00	0,00	0,00	0,00	0,00	0,00	0,00
611	Contrats de prestations de services	0,00	0,00	0,00	0,00	0,00	0,00	0,00	0,00	0,00
61358	Autres	0,00	0,00	0,00	0,00	0,00	0,00	0,00	0,00	0,00
61521	Entretien terrains	0,00	0,00	0,00	0,00	0,00	0,00	0,00	0,00	0,00
615228	Entretien, réparations autres bâtiments	0,00	0,00	0,00	0,00	0,00	0,00	0,00	0,00	0,00
61558	Entretien autres biens mobiliers	0,00	0,00	0,00	0,00	0,00	0,00	0,00	0,00	0,00
6156	Maintenance	0,00	0,00	0,00	0,00	0,00	0,00	0,00	0,00	0,00
617	Etudes et recherches	0,00	0,00	0,00	0,00	0,00	0,00	0,00	0,00	0,00
6282	Frais de gardiennage	0,00	0,00	0,00	0,00	0,00	0,00	0,00	0,00	0,00
6283	Frais de nettoyage des locaux	0,00	0,00	0,00	0,00	0,00	0,00	0,00	0,00	0,00
657341	Subv. fonct. communes membres du GFP	0,00	0,00	0,00	0,00	0,00	0,00	0,00	0,00	0,00
RECETTES		0,00	0,00	0,00	0,00	0,00	0,00	0,00	0,00	0,00
757	Subventions	0,00	0,00	0,00	0,00	0,00	0,00	0,00	0,00	0,00

(1) Détailler conformément au plan de comptes.

IV – ANNEXES	IV
A – PRESENTATION CROISEE – SECTION DE FONCTIONNEMENT – PRESENTATION DETAILLEE	A2.933

FONCTION 3 – Culture, vie sociale, jeunesse, sports et loisirs (suite 1)

Article / compte nature (1)	Libellé	32 Sports (autres que scolaires)					
		321 Salles de sport, gymnases	322 Stades	323 Piscines	324 Centres de formation sportifs	325 Autres équipements sportifs ou loisirs	326 Manifestations sportives
DEPENSES		0,00	0,00	938 243,01	0,00	0,00	0,00
60611	Eau et assainissement	0,00	0,00	42 622,40	0,00	0,00	0,00
60612	Energie - Electricité	0,00	0,00	47 117,08	0,00	0,00	0,00
60632	Fournitures de petit équipement	0,00	0,00	18 536,96	0,00	0,00	0,00
611	Contrats de prestations de services	0,00	0,00	433 849,84	0,00	0,00	0,00
61358	Autres	0,00	0,00	4 158,00	0,00	0,00	0,00
61521	Entretien terrains	0,00	0,00	12 584,88	0,00	0,00	0,00
615228	Entretien, réparations autres bâtiments	0,00	0,00	36 045,43	0,00	0,00	0,00
61558	Entretien autres biens mobiliers	0,00	0,00	1 176,30	0,00	0,00	0,00
6156	Maintenance	0,00	0,00	13 093,07	0,00	0,00	0,00
617	Etudes et recherches	0,00	0,00	18 223,87	0,00	0,00	0,00
6282	Frais de gardiennage	0,00	0,00	81 262,12	0,00	0,00	0,00
6283	Frais de nettoyage des locaux	0,00	0,00	29 573,06	0,00	0,00	0,00
657341	Subv. fonct. communes membres du GFP	0,00	0,00	200 000,00	0,00	0,00	0,00
RECETTES		0,00	0,00	123 532,84	0,00	0,00	0,00
757	Subventions	0,00	0,00	123 532,84	0,00	0,00	0,00

(1) Détailler conformément au plan de comptes.

IV – ANNEXES	IV
A – PRESENTATION CROISEE – SECTION DE FONCTIONNEMENT – PRESENTATION DETAILLEE	A2.933

FONCTION 3 – Culture, vie sociale, jeunesse, sports et loisirs (suite 2)

Article / compte nature (1)	Libellé	33 Action culturelle			34 Vie sociale et citoyenne		39 Sécurité	TOTAL DU CHAPITRE
		331 Centres de loisirs	332 Colonies de vacances	338 Autres activités pour les jeunes	341 Egalité entre les femmes et les hommes	348 Autres		
DEPENSES		0,00	0,00	0,00	0,00	0,00	0,00	938 243,01
60611	Eau et assainissement	0,00	0,00	0,00	0,00	0,00	0,00	42 622,40
60612	Energie - Electricité	0,00	0,00	0,00	0,00	0,00	0,00	47 117,08
60632	Fournitures de petit équipement	0,00	0,00	0,00	0,00	0,00	0,00	18 536,96
611	Contrats de prestations de services	0,00	0,00	0,00	0,00	0,00	0,00	433 849,84
61358	Autres	0,00	0,00	0,00	0,00	0,00	0,00	4 158,00
61521	Entretien terrains	0,00	0,00	0,00	0,00	0,00	0,00	12 584,88
615228	Entretien, réparations autres bâtiments	0,00	0,00	0,00	0,00	0,00	0,00	36 045,43
61558	Entretien autres biens mobiliers	0,00	0,00	0,00	0,00	0,00	0,00	1 176,30
6156	Maintenance	0,00	0,00	0,00	0,00	0,00	0,00	13 093,07
617	Etudes et recherches	0,00	0,00	0,00	0,00	0,00	0,00	18 223,87
6282	Frais de gardiennage	0,00	0,00	0,00	0,00	0,00	0,00	81 262,12
6283	Frais de nettoyage des locaux	0,00	0,00	0,00	0,00	0,00	0,00	29 573,06
657341	Subv. fonct. communes membres du GFP	0,00	0,00	0,00	0,00	0,00	0,00	200 000,00
RECETTES		0,00	0,00	0,00	0,00	0,00	0,00	123 532,84
757	Subventions	0,00	0,00	0,00	0,00	0,00	0,00	123 532,84

(1) Détailler conformément au plan de comptes.

IV – ANNEXES	IV
A – PRESENTATION CROISEE – SECTION DE FONCTIONNEMENT – PRESENTATION DETAILLEE	A2.934

FONCTION 4 – Santé et action sociale (hors APA et RSA/Régularisation de RMI)

Article / compte nature (1)	Libellé	41 Santé					
		410 Services communs	411 PMI et planification familiale	412 Prévention et éducation pour la santé	413 Sécurité alimentaire	414 Dispensaires et autres éts sanitaires	418 Autres actions
	DEPENSES	0,00	0,00	0,00	0,00	0,00	0,00
	RECETTES	0,00	0,00	0,00	0,00	0,00	0,00

(1) Détailler conformément au plan de comptes.

IV – ANNEXES	IV
A – PRESENTATION CROISEE – SECTION DE FONCTIONNEMENT – PRESENTATION DETAILLEE	A2.934

FONCTION 4 – Santé et action sociale (hors APA et RSA/Régularisation de RMI) (suite 1)

Article / compte nature (1)	Libellé	42 Action sociale							
		420 Services communs	421 Famille et enfance				422 Petite enfance		
			4211 Actions en faveur de la maternité	4212 Aides à la famille	4213 Aides sociales à l'enfance	4214 Adolescence	4221 Crèches et garderies	4222 Multi accueil	4228 Autres actions pour la petite enfance
	DEPENSES	0,00	0,00	0,00	0,00	0,00	0,00	0,00	
	RECETTES	0,00	0,00	0,00	0,00	0,00	0,00	0,00	

(1) Détailler conformément au plan de comptes.

IV – ANNEXES	IV
A – PRESENTATION CROISEE – SECTION DE FONCTIONNEMENT – PRESENTATION DETAILLEE	A2.934

FONCTION 4 – Santé et action sociale (hors APA et RSA/Régularisation de RMI) (suite 2)

Article / compte nature (1)	Libellé	42 Action sociale					TOTAL DU CHAPITRE	
		423 Personnes âgées			424 Personnes en difficulté	425 Personnes handicapées		428 Autres interventions sociales
		4231 Forfait autonomie	4232 Autres actions de prévention	4238 Autres actions pour les personnes âgées				
	DEPENSES	0,00	0,00	0,00	0,00	0,00	0,00	
	RECETTES	0,00	0,00	0,00	0,00	0,00	0,00	

(1) Détailler conformément au plan de comptes.

IV – ANNEXES	IV
A – PRESENTATION CROISEE – SECTION DE FONCTIONNEMENT – PRESENTATION DETAILLEE	A2.934-3

FONCTION 4-3 – APA

Article / compte nature (1)	Libellé	430 Services communs	431 APA à domicile	432 APA versée aux bénéf. en établissement	433 APA versée à l'établissement	TOTAL DU CHAPITRE
	DEPENSES	0,00	0,00	0,00	0,00	0,00
	RECETTES	0,00	0,00	0,00	0,00	0,00

(1) Détailler conformément au plan de comptes.

IV – ANNEXES	IV
A – PRESENTATION CROISEE – SECTION DE FONCTIONNEMENT – PRESENTATION DETAILLEE	A2.934-4

FONCTION 4-4 – RSA / Régularisation de RMI

Article / compte nature (1)	Libellé	441 Insertion sociale	442 Santé	443 Logement	444 Insertion professionnelle	445 Evaluation des dépenses engagées	446 Dépenses de structure	447 RSA allocations	448 Autres dépenses au titre du RSA	TOTAL DU CHAPITRE
	DEPENSES	0,00	0,00	0,00	0,00	0,00	0,00	0,00	0,00	0,00
	RECETTES	0,00	0,00	0,00	0,00	0,00	0,00	0,00	0,00	0,00

(1) Détailler conformément au plan de comptes.

IV – ANNEXES	IV
A – PRESENTATION CROISEE – SECTION DE FONCTIONNEMENT – PRESENTATION DETAILLEE	A2.935

FONCTION 5 – Aménagement des territoires et habitat

Article / compte nature (1)	Libellé	50 Services communs	51 Aménagement et services urbains						515 Opérations d'aménagement	518 Autres actions d'aménagement urbain
			510 Services communs	511 Espaces verts urbains	512 Eclairage public	513 Art public	514 Electrification	515 Opérations d'aménagement		
DEPENSES		0,00	0,00	0,00	0,00	0,00	0,00	0,00	50 508,00	1 235 682,72
60611	Eau et assainissement	0,00	0,00	0,00	0,00	0,00	0,00	0,00	0,00	35,14
60612	Energie - Electricité	0,00	0,00	0,00	0,00	0,00	0,00	0,00	0,00	0,00
60632	Fournitures de petit équipement	0,00	0,00	0,00	0,00	0,00	0,00	0,00	0,00	0,00
61521	Entretien terrains	0,00	0,00	0,00	0,00	0,00	0,00	0,00	0,00	0,00
61558	Entretien autres biens mobiliers	0,00	0,00	0,00	0,00	0,00	0,00	0,00	0,00	419,56
6156	Maintenance	0,00	0,00	0,00	0,00	0,00	0,00	0,00	0,00	4 680,00
617	Etudes et recherches	0,00	0,00	0,00	0,00	0,00	0,00	0,00	0,00	163 620,25
6227	Frais d'actes et de contentieux	0,00	0,00	0,00	0,00	0,00	0,00	0,00	0,00	1 990,73
6228	Divers	0,00	0,00	0,00	0,00	0,00	0,00	0,00	0,00	0,00
627	Services bancaires et assimilés	0,00	0,00	0,00	0,00	0,00	0,00	0,00	0,00	3 732,15
6281	Concours divers (cotisations)	0,00	0,00	0,00	0,00	0,00	0,00	0,00	0,00	7 500,00
6282	Frais de gardiennage	0,00	0,00	0,00	0,00	0,00	0,00	0,00	0,00	0,00
62875	Remb. frais aux communes membres du GFP	0,00	0,00	0,00	0,00	0,00	0,00	0,00	50 508,00	0,00
6288	Autres services extérieurs	0,00	0,00	0,00	0,00	0,00	0,00	0,00	0,00	152 535,59
637	Autres impôts, taxes (autres organismes)	0,00	0,00	0,00	0,00	0,00	0,00	0,00	0,00	99 420,00
65748	Subv.fonct.autres personnes droit privé	0,00	0,00	0,00	0,00	0,00	0,00	0,00	0,00	755 000,00
6577	Remises gracieuses	0,00	0,00	0,00	0,00	0,00	0,00	0,00	0,00	46 749,30
RECETTES		0,00	0,00	0,00	0,00	0,00	0,00	0,00	20 000,00	7 993 410,13
70321	Stationnement et location voie publique	0,00	0,00	0,00	0,00	0,00	0,00	0,00	0,00	56 091,78
70328	Autres droits stationnement et location	0,00	0,00	0,00	0,00	0,00	0,00	0,00	0,00	0,00
70688	Autres prestations de services	0,00	0,00	0,00	0,00	0,00	0,00	0,00	0,00	0,00
74718	Autres participations Etat	0,00	0,00	0,00	0,00	0,00	0,00	0,00	20 000,00	0,00
75813	Redev. fermiers et concessionnaires	0,00	0,00	0,00	0,00	0,00	0,00	0,00	0,00	7 045 945,32
75888	Autres	0,00	0,00	0,00	0,00	0,00	0,00	0,00	0,00	891 373,03

(1) Détailler conformément au plan de comptes.

IV – ANNEXES	IV
A – PRESENTATION CROISEE – SECTION DE FONCTIONNEMENT – PRESENTATION DETAILLEE	A2.935

FONCTION 5 – Aménagement des territoires et habitat (suite 1)

Article / compte nature (1)	Libellé	52 Politique de la ville	53 Agglomérations et villes moyennes	54 Espace rural et autres espaces de dév.	55 Habitat (Logement)				
					551 Parc privé de la collectivité	552 Aide au secteur locatif	553 Aide à l'accession à la propriété	554 Aire d'accueil des gens du voyage	555 Logement social
DEPENSES		4 667 777,77	0,00	0,00	0,00	655 239,40	0,00	152 821,61	0,00
60611	Eau et assainissement	0,00	0,00	0,00	0,00	0,00	0,00	85 217,51	0,00
60612	Energie - Electricité	0,00	0,00	0,00	0,00	0,00	0,00	41 503,07	0,00
60632	Fournitures de petit équipement	0,00	0,00	0,00	0,00	0,00	0,00	734,18	0,00
61521	Entretien terrains	0,00	0,00	0,00	0,00	0,00	0,00	390,00	0,00
61558	Entretien autres biens mobiliers	0,00	0,00	0,00	0,00	0,00	0,00	0,00	0,00
6156	Maintenance	0,00	0,00	0,00	0,00	0,00	0,00	23 089,97	0,00
617	Etudes et recherches	0,00	0,00	0,00	0,00	517 343,30	0,00	0,00	0,00
6227	Frais d'actes et de contentieux	0,00	0,00	0,00	0,00	0,00	0,00	0,00	0,00
6228	Divers	0,00	0,00	0,00	0,00	0,00	0,00	0,00	0,00
627	Services bancaires et assimilés	0,00	0,00	0,00	0,00	0,00	0,00	0,00	0,00
6281	Concours divers (cotisations)	0,00	0,00	0,00	0,00	0,00	0,00	0,00	0,00
6282	Frais de gardiennage	0,00	0,00	0,00	0,00	0,00	0,00	1 886,88	0,00
62875	Remb. frais aux communes membres du GFP	0,00	0,00	0,00	0,00	0,00	0,00	0,00	0,00
6288	Autres services extérieurs	0,00	0,00	0,00	0,00	0,00	0,00	0,00	0,00
637	Autres impôts, taxes (autres organismes)	0,00	0,00	0,00	0,00	0,00	0,00	0,00	0,00
65748	Subv.fonct.autres personnes droit privé	4 667 777,77	0,00	0,00	0,00	137 896,10	0,00	0,00	0,00
6577	Remises gracieuses	0,00	0,00	0,00	0,00	0,00	0,00	0,00	0,00
RECETTES		119 533,00	0,00	0,00	0,00	0,00	0,00	64 694,00	0,00
70321	Stationnement et location voie publique	0,00	0,00	0,00	0,00	0,00	0,00	0,00	0,00
70328	Autres droits stationnement et location	0,00	0,00	0,00	0,00	0,00	0,00	44 245,63	0,00
70688	Autres prestations de services	0,00	0,00	0,00	0,00	0,00	0,00	20 448,37	0,00
74718	Autres participations Etat	60 000,00	0,00	0,00	0,00	0,00	0,00	0,00	0,00
75813	Redev. fermiers et concessionnaires	0,00	0,00	0,00	0,00	0,00	0,00	0,00	0,00
75888	Autres	59 533,00	0,00	0,00	0,00	0,00	0,00	0,00	0,00

(1) Détailler conformément au plan de comptes.

IV – ANNEXES	IV
A – PRESENTATION CROISEE – SECTION DE FONCTIONNEMENT – PRESENTATION DETAILLEE	A2.935

FONCTION 5 – Aménagement des territoires et habitat (suite 2)

Article / compte nature (1)	Libellé	56 Actions en faveur du littoral	57 Techno. de l'information et de la comm.	58 Autres actions		59 Sécurité	TOTAL DU CHAPITRE
				581 Réserves Foncières	588 Autres actions d'aménagement		
DEPENSES		0,00	0,00	105 646,19	0,00	0,00	6 867 675,69
60611	Eau et assainissement	0,00	0,00	0,00	0,00	0,00	85 252,65
60612	Energie - Electricité	0,00	0,00	0,00	0,00	0,00	41 503,07
60632	Fournitures de petit équipement	0,00	0,00	0,00	0,00	0,00	734,18
61521	Entretien terrains	0,00	0,00	0,00	0,00	0,00	390,00
61558	Entretien autres biens mobiliers	0,00	0,00	0,00	0,00	0,00	419,56
6156	Maintenance	0,00	0,00	0,00	0,00	0,00	27 769,97
617	Etudes et recherches	0,00	0,00	0,00	0,00	0,00	680 963,55
6227	Frais d'actes et de contentieux	0,00	0,00	9 646,19	0,00	0,00	11 636,92
6228	Divers	0,00	0,00	96 000,00	0,00	0,00	96 000,00
627	Services bancaires et assimilés	0,00	0,00	0,00	0,00	0,00	3 732,15
6281	Concours divers (cotisations)	0,00	0,00	0,00	0,00	0,00	7 500,00
6282	Frais de gardiennage	0,00	0,00	0,00	0,00	0,00	1 886,88
62875	Remb. frais aux communes membres du GFP	0,00	0,00	0,00	0,00	0,00	50 508,00
6288	Autres services extérieurs	0,00	0,00	0,00	0,00	0,00	152 535,59
637	Autres impôts, taxes (autres organismes)	0,00	0,00	0,00	0,00	0,00	99 420,00
65748	Subv.fonct.autres personnes droit privé	0,00	0,00	0,00	0,00	0,00	5 560 673,87
6577	Remises gracieuses	0,00	0,00	0,00	0,00	0,00	46 749,30
RECETTES		0,00	0,00	0,00	0,00	0,00	8 197 637,13
70321	Stationnement et location voie publique	0,00	0,00	0,00	0,00	0,00	56 091,78
70328	Autres droits stationnement et location	0,00	0,00	0,00	0,00	0,00	44 245,63
70688	Autres prestations de services	0,00	0,00	0,00	0,00	0,00	20 448,37
74718	Autres participations Etat	0,00	0,00	0,00	0,00	0,00	80 000,00
75813	Redev. fermiers et concessionnaires	0,00	0,00	0,00	0,00	0,00	7 045 945,32
75888	Autres	0,00	0,00	0,00	0,00	0,00	950 906,03

(1) Détailler conformément au plan de comptes.

IV – ANNEXES	IV
A – PRESENTATION CROISEE – SECTION DE FONCTIONNEMENT – PRESENTATION DETAILLEE	A2.936

FONCTION 6 – Action économique

Article / compte nature (1)	Libellé	60 Services communs	61 Interventions économiques transversales	62 Structure d'animation et de dév. éco.	63 Actions sectorielles			
					631 Agriculture, pêche et agro-alimentaire		632 Industrie, commerce et artisanat	633 Développement touristique
					6311 Laboratoire	6312 Autres		
DEPENSES		0,00	1 926 100,00	0,00	0,00	0,00	0,00	1 007 437,00
60611	Eau et assainissement	0,00	0,00	0,00	0,00	0,00	0,00	0,00
60612	Energie - Electricité	0,00	0,00	0,00	0,00	0,00	0,00	0,00
6132	Locations immobilières	0,00	0,00	0,00	0,00	0,00	0,00	0,00
614	Charges locatives et de copropriété	0,00	0,00	0,00	0,00	0,00	0,00	0,00
61521	Entretien terrains	0,00	0,00	0,00	0,00	0,00	0,00	0,00
615228	Entretien, réparations autres bâtiments	0,00	0,00	0,00	0,00	0,00	0,00	0,00
6156	Maintenance	0,00	0,00	0,00	0,00	0,00	0,00	0,00
6228	Divers	0,00	0,00	0,00	0,00	0,00	0,00	0,00
6261	Frais d'affranchissement	0,00	0,00	0,00	0,00	0,00	0,00	0,00
6282	Frais de gardiennage	0,00	0,00	0,00	0,00	0,00	0,00	0,00
6283	Frais de nettoyage des locaux	0,00	0,00	0,00	0,00	0,00	0,00	0,00
62875	Remb. frais aux communes membres du GFP	0,00	0,00	0,00	0,00	0,00	0,00	1 007 437,00
63513	Autres impôts locaux	0,00	0,00	0,00	0,00	0,00	0,00	0,00
657341	Subv. fonct. communes membres du GFP	0,00	1 053 100,00	0,00	0,00	0,00	0,00	0,00
657382	Subv. fonct. organismes publics divers	0,00	65 000,00	0,00	0,00	0,00	0,00	0,00
65748	Subv.fonct.autres personnes droit privé	0,00	808 000,00	0,00	0,00	0,00	0,00	0,00
65888	Autres	0,00	0,00	0,00	0,00	0,00	0,00	0,00
673	Titres annulés (sur exercices antérieurs	0,00	0,00	0,00	0,00	0,00	0,00	0,00
RECETTES		0,00	0,00	0,00	0,00	0,00	0,00	0,00
752	Revenus des immeubles	0,00	0,00	0,00	0,00	0,00	0,00	0,00

(1) Détailler conformément au plan de comptes.

IV – ANNEXES	IV
A – PRESENTATION CROISEE – SECTION DE FONCTIONNEMENT – PRESENTATION DETAILLEE	A2.936

FONCTION 6 – Action économique (suite)

Article / compte nature (1)	Libellé	64 Rayonnement, attractivité du territoire	65 Insertion éco. et éco.sociale, solidaire	66 Maintien et dév. des services publics	67 Recherche et innovation	68 Autres actions	TOTAL DU CHAPITRE
DEPENSES		0,00	2 196 100,00	0,00	0,00	1 247 661,47	6 377 298,47
60611	Eau et assainissement	0,00	0,00	0,00	0,00	65 463,83	65 463,83
60612	Energie - Electricité	0,00	0,00	0,00	0,00	153 052,30	153 052,30
6132	Locations immobilières	0,00	0,00	0,00	0,00	207 000,00	207 000,00
614	Charges locatives et de copropriété	0,00	0,00	0,00	0,00	208 789,00	208 789,00
61521	Entretien terrains	0,00	0,00	0,00	0,00	21 904,31	21 904,31
615228	Entretien, réparations autres bâtiments	0,00	0,00	0,00	0,00	112 863,43	112 863,43
6156	Maintenance	0,00	0,00	0,00	0,00	20 955,89	20 955,89
6228	Divers	0,00	0,00	0,00	0,00	25 583,22	25 583,22
6261	Frais d'affranchissement	0,00	0,00	0,00	0,00	809,24	809,24
6282	Frais de gardiennage	0,00	0,00	0,00	0,00	64 161,65	64 161,65
6283	Frais de nettoyage des locaux	0,00	0,00	0,00	0,00	76 368,04	76 368,04
62875	Remb. frais aux communes membres du GFP	0,00	0,00	0,00	0,00	0,00	1 007 437,00
63513	Autres impôts locaux	0,00	0,00	0,00	0,00	14 604,88	14 604,88
657341	Subv. fonct. communes membres du GFP	0,00	0,00	0,00	0,00	0,00	1 053 100,00
657382	Subv. fonct. organismes publics divers	0,00	0,00	0,00	0,00	0,00	65 000,00
65748	Subv.fonct.autres personnes droit privé	0,00	2 196 100,00	0,00	0,00	0,00	3 004 100,00
65888	Autres	0,00	0,00	0,00	0,00	47 292,01	47 292,01
673	Titres annulés (sur exercices antérieurs	0,00	0,00	0,00	0,00	228 813,67	228 813,67
RECETTES		0,00	0,00	0,00	0,00	2 179 077,01	2 179 077,01
752	Revenus des immeubles	0,00	0,00	0,00	0,00	2 179 077,01	2 179 077,01

(1) Détailler conformément au plan de comptes.

IV – ANNEXES	IV
A – PRESENTATION CROISEE – SECTION DE FONCTIONNEMENT – PRESENTATION DETAILLEE	A2.937

FONCTION 7 – Environnement

Article / compte nature (1)	Libellé	70 Services communs	71 Actions transversales	72 Actions déchets et propreté urbaine					
				720 Services communs collecte et propreté	721 Collecte et traitement des déchets			722 Propreté urbaine	
					7211 Actions prévention et sensibilisation	7212 Collecte des déchets	7213 Tri, valorisation, traitement déchets	7221 Actions prévention et sensibilisation	7222 Action propreté urbaine et nettoiemment
DEPENSES		0,00	39 526,94	0,00	0,00	0,00	0,00	51 345 632,92	
60611	Eau et assainissement	0,00	0,00	0,00	0,00	0,00	0,00	370 875,39	
60612	Energie - Electricité	0,00	0,00	0,00	0,00	0,00	0,00	0,00	
60628	Autres fournitures non stockées	0,00	0,00	0,00	0,00	0,00	0,00	445 750,47	
60631	Fournitures d'entretien	0,00	0,00	0,00	0,00	0,00	0,00	178 021,88	
60632	Fournitures de petit équipement	0,00	0,00	0,00	0,00	0,00	0,00	1 100 558,14	
60633	Fournitures de voirie	0,00	0,00	0,00	0,00	0,00	0,00	316 941,53	
60636	Habillement et vêtements de travail	0,00	0,00	0,00	0,00	0,00	0,00	261 211,72	
60661	Médicaments	0,00	0,00	0,00	0,00	0,00	0,00	3 104,05	
6068	Autres matières et fournitures	0,00	0,00	0,00	0,00	0,00	0,00	79 324,30	
611	Contrats de prestations de services	0,00	0,00	0,00	0,00	0,00	0,00	45 238 280,77	
615231	Entretien, réparations voiries	0,00	0,00	0,00	0,00	0,00	0,00	466 889,75	
61551	Entretien matériel roulant	0,00	0,00	0,00	0,00	0,00	0,00	769 676,15	
61558	Entretien autres biens mobiliers	0,00	0,00	0,00	0,00	0,00	0,00	32 116,78	
6156	Maintenance	0,00	3 798,94	0,00	0,00	0,00	0,00	571 303,93	
617	Etudes et recherches	0,00	0,00	0,00	0,00	0,00	0,00	0,00	
6228	Divers	0,00	10 728,00	0,00	0,00	0,00	0,00	26 393,99	
6281	Concours divers (cotisations)	0,00	0,00	0,00	0,00	0,00	0,00	4 000,00	
62872	Remb. frais budgets annexes et régies	0,00	0,00	0,00	0,00	0,00	0,00	1 481 184,07	
65748	Subv.fonct.autres personnes droit privé	0,00	25 000,00	0,00	0,00	0,00	0,00	0,00	
RECETTES		0,00	0,00	0,00	0,00	0,00	0,00	1 573 928,67	
70688	Autres prestations de services	0,00	0,00	0,00	0,00	0,00	0,00	307 928,00	
70875	Remb. frais par les communes du GFP	0,00	0,00	0,00	0,00	0,00	0,00	1 034 000,67	
755	Dédits et pénalités perçus	0,00	0,00	0,00	0,00	0,00	0,00	232 000,00	
773	Mandats annulés (exercices antérieurs)	0,00	0,00	0,00	0,00	0,00	0,00	0,00	

(1) Détailler conformément au plan de comptes.

IV – ANNEXES

A – PRESENTATION CROISEE – SECTION DE FONCTIONNEMENT – PRESENTATION DETAILLEE

IV

A2.937

FONCTION 7 – Environnement (suite 1)

Article / compte nature (1)	Libellé	73 Actions en matière de gestion des eaux					74 Politique de l'air
		731 Politique de l'eau	732 Eau potable	733 Assainissement	734 Eaux pluviales	735 Lutte contre les inondations	
DEPENSES		87 120,80	10 883,77	0,00	14 072 826,53	0,00	12 000,00
60611	Eau et assainissement	0,00	10 883,77	0,00	0,00	0,00	0,00
60612	Energie - Electricité	0,00	0,00	0,00	0,00	0,00	0,00
60628	Autres fournitures non stockées	0,00	0,00	0,00	0,00	0,00	0,00
60631	Fournitures d'entretien	0,00	0,00	0,00	0,00	0,00	0,00
60632	Fournitures de petit équipement	0,00	0,00	0,00	0,00	0,00	0,00
60633	Fournitures de voirie	0,00	0,00	0,00	0,00	0,00	0,00
60636	Habillement et vêtements de travail	0,00	0,00	0,00	0,00	0,00	0,00
60661	Médicaments	0,00	0,00	0,00	0,00	0,00	0,00
6068	Autres matières et fournitures	0,00	0,00	0,00	0,00	0,00	0,00
611	Contrats de prestations de services	0,00	0,00	0,00	12 696 322,99	0,00	0,00
615231	Entretien, réparations voiries	0,00	0,00	0,00	0,00	0,00	0,00
61551	Entretien matériel roulant	0,00	0,00	0,00	0,00	0,00	0,00
61558	Entretien autres biens mobiliers	0,00	0,00	0,00	0,00	0,00	0,00
6156	Maintenance	0,00	0,00	0,00	1 349 248,92	0,00	0,00
617	Etudes et recherches	42 160,80	0,00	0,00	19 252,79	0,00	0,00
6228	Divers	0,00	0,00	0,00	8 001,83	0,00	0,00
6281	Concours divers (cotisations)	0,00	0,00	0,00	0,00	0,00	0,00
62872	Remb. frais budgets annexes et régies	0,00	0,00	0,00	0,00	0,00	0,00
65748	Subv.fonct.autres personnes droit privé	44 960,00	0,00	0,00	0,00	0,00	12 000,00
RECETTES		0,00	0,00	0,00	569 518,93	0,00	0,00
70688	Autres prestations de services	0,00	0,00	0,00	0,00	0,00	0,00
70875	Remb. frais par les communes du GFP	0,00	0,00	0,00	0,00	0,00	0,00
755	Dédits et pénalités perçus	0,00	0,00	0,00	0,00	0,00	0,00
773	Mandats annulés (exercices antérieurs)	0,00	0,00	0,00	569 518,93	0,00	0,00

(1) Détailler conformément au plan de comptes.

IV – ANNEXES	IV
A – PRESENTATION CROISEE – SECTION DE FONCTIONNEMENT – PRESENTATION DETAILLEE	A2.937

FONCTION 7 – Environnement (suite 2)

Article / compte nature (1)	Libellé	75 Politique de l'énergie					76 Préserv. patrim. naturel,risques techno.	77 Environnement infrastructures transports	78 Autres actions	TOTAL DU CHAPITRE
		751 Réseaux de chaleur et de froid	752 Energie photovoltaïque	753 Energie éolienne	754 Energie hydraulique	758 Autres actions				
DEPENSES		0,00	0,00	0,00	0,00	0,00	3 122 955,11	0,00	8 200,00	68 699 146,07
60611	Eau et assainissement	0,00	0,00	0,00	0,00	0,00	0,00	0,00	0,00	381 759,16
60612	Energie - Electricité	0,00	0,00	0,00	0,00	0,00	2 023,20	0,00	0,00	2 023,20
60628	Autres fournitures non stockées	0,00	0,00	0,00	0,00	0,00	0,00	0,00	0,00	445 750,47
60631	Fournitures d'entretien	0,00	0,00	0,00	0,00	0,00	0,00	0,00	0,00	178 021,88
60632	Fournitures de petit équipement	0,00	0,00	0,00	0,00	0,00	0,00	0,00	0,00	1 100 558,14
60633	Fournitures de voirie	0,00	0,00	0,00	0,00	0,00	0,00	0,00	0,00	316 941,53
60636	Habillement et vêtements de travail	0,00	0,00	0,00	0,00	0,00	0,00	0,00	0,00	261 211,72
60661	Médicaments	0,00	0,00	0,00	0,00	0,00	0,00	0,00	0,00	3 104,05
6068	Autres matières et fournitures	0,00	0,00	0,00	0,00	0,00	0,00	0,00	0,00	79 324,30
611	Contrats de prestations de services	0,00	0,00	0,00	0,00	0,00	1 124 903,96	0,00	0,00	59 059 507,72
615231	Entretien, réparations voiries	0,00	0,00	0,00	0,00	0,00	1 981 937,95	0,00	0,00	2 448 827,70
61551	Entretien matériel roulant	0,00	0,00	0,00	0,00	0,00	0,00	0,00	0,00	769 676,15
61558	Entretien autres biens mobiliers	0,00	0,00	0,00	0,00	0,00	0,00	0,00	0,00	32 116,78
6156	Maintenance	0,00	0,00	0,00	0,00	0,00	0,00	0,00	0,00	1 924 351,79
617	Etudes et recherches	0,00	0,00	0,00	0,00	0,00	12 090,00	0,00	0,00	73 503,59
6228	Divers	0,00	0,00	0,00	0,00	0,00	0,00	0,00	0,00	45 123,82
6281	Concours divers (cotisations)	0,00	0,00	0,00	0,00	0,00	0,00	0,00	0,00	4 000,00
62872	Remb. frais budgets annexes et régies	0,00	0,00	0,00	0,00	0,00	0,00	0,00	0,00	1 481 184,07
65748	Subv.fonct.autres personnes droit privé	0,00	0,00	0,00	0,00	0,00	2 000,00	0,00	8 200,00	92 160,00
RECETTES		0,00	0,00	0,00	0,00	0,00	0,00	0,00	0,00	2 143 447,60
70688	Autres prestations de services	0,00	0,00	0,00	0,00	0,00	0,00	0,00	0,00	307 928,00
70875	Remb. frais par les communes du GFP	0,00	0,00	0,00	0,00	0,00	0,00	0,00	0,00	1 034 000,67
755	Dédits et pénalités perçus	0,00	0,00	0,00	0,00	0,00	0,00	0,00	0,00	232 000,00
773	Mandats annulés (exercices antérieurs)	0,00	0,00	0,00	0,00	0,00	0,00	0,00	0,00	569 518,93

(1) Détailler conformément au plan de comptes.

IV – ANNEXES	IV
A – PRESENTATION CROISEE – SECTION DE FONCTIONNEMENT – PRESENTATION DETAILLEE	A2.938

FONCTION 8 – Transports

Article / compte nature (1)	Libellé	80 Services communs	81 Transports scolaires	82 Transports publics de voyageurs						
				820 Services communs	821 Transport sur route	822 Transport ferroviaire	823 Transport fluvial	824 Transport maritime	825 Transport aérien	828 Autres transports
DEPENSES		0,00	0,00	5 366,58	0,00	13 388,00	0,00	0,00	0,00	0,00
60611	Eau et assainissement	0,00	0,00	0,00	0,00	0,00	0,00	0,00	0,00	0,00
60612	Energie - Electricité	0,00	0,00	0,00	0,00	0,00	0,00	0,00	0,00	0,00
60631	Fournitures d'entretien	0,00	0,00	0,00	0,00	0,00	0,00	0,00	0,00	0,00
60632	Fournitures de petit équipement	0,00	0,00	0,00	0,00	0,00	0,00	0,00	0,00	0,00
60633	Fournitures de voirie	0,00	0,00	0,00	0,00	0,00	0,00	0,00	0,00	0,00
6068	Autres matières et fournitures	0,00	0,00	0,00	0,00	0,00	0,00	0,00	0,00	0,00
61358	Autres	0,00	0,00	0,00	0,00	13 388,00	0,00	0,00	0,00	0,00
615231	Entretien, réparations voiries	0,00	0,00	0,00	0,00	0,00	0,00	0,00	0,00	0,00
61558	Entretien autres biens mobiliers	0,00	0,00	0,00	0,00	0,00	0,00	0,00	0,00	0,00
6156	Maintenance	0,00	0,00	0,00	0,00	0,00	0,00	0,00	0,00	0,00
6227	Frais d'actes et de contentieux	0,00	0,00	0,00	0,00	0,00	0,00	0,00	0,00	0,00
6228	Divers	0,00	0,00	0,00	0,00	0,00	0,00	0,00	0,00	0,00
62875	Remb. frais aux communes membres du GFP	0,00	0,00	0,00	0,00	0,00	0,00	0,00	0,00	0,00
6288	Autres services extérieurs	0,00	0,00	5 366,58	0,00	0,00	0,00	0,00	0,00	0,00
6583	Int. moratoires et pénalités sur marchés	0,00	0,00	0,00	0,00	0,00	0,00	0,00	0,00	0,00
673	Titres annulés (sur exercices antérieurs)	0,00	0,00	0,00	0,00	0,00	0,00	0,00	0,00	0,00
RECETTES		0,00	0,00	0,00	0,00	0,00	0,00	0,00	0,00	0,00
70388	Autres redevances et recettes diverses	0,00	0,00	0,00	0,00	0,00	0,00	0,00	0,00	0,00
704	Travaux	0,00	0,00	0,00	0,00	0,00	0,00	0,00	0,00	0,00
755	Dédits et pénalités perçus	0,00	0,00	0,00	0,00	0,00	0,00	0,00	0,00	0,00
75888	Autres	0,00	0,00	0,00	0,00	0,00	0,00	0,00	0,00	0,00

(1) Détailler conformément au plan de comptes.

IV – ANNEXES	IV
A – PRESENTATION CROISEE – SECTION DE FONCTIONNEMENT – PRESENTATION DETAILLEE	A2.938

FONCTION 8 – Transports (suite 1)

Article / compte nature (1)	Libellé	83 Transports de marchandises						
		830 Services communs	831 Fret routier	832 Fret ferroviaire	833 Fret fluvial	834 Fret maritime	835 Fret aérien	838 Autres transports
DEPENSES		0,00	0,00	0,00	0,00	0,00	0,00	0,00
60611	Eau et assainissement	0,00	0,00	0,00	0,00	0,00	0,00	0,00
60612	Energie - Electricité	0,00	0,00	0,00	0,00	0,00	0,00	0,00
60631	Fournitures d'entretien	0,00	0,00	0,00	0,00	0,00	0,00	0,00
60632	Fournitures de petit équipement	0,00	0,00	0,00	0,00	0,00	0,00	0,00
60633	Fournitures de voirie	0,00	0,00	0,00	0,00	0,00	0,00	0,00
6068	Autres matières et fournitures	0,00	0,00	0,00	0,00	0,00	0,00	0,00
61358	Autres	0,00	0,00	0,00	0,00	0,00	0,00	0,00
615231	Entretien, réparations voiries	0,00	0,00	0,00	0,00	0,00	0,00	0,00
61558	Entretien autres biens mobiliers	0,00	0,00	0,00	0,00	0,00	0,00	0,00
6156	Maintenance	0,00	0,00	0,00	0,00	0,00	0,00	0,00
6227	Frais d'actes et de contentieux	0,00	0,00	0,00	0,00	0,00	0,00	0,00
6228	Divers	0,00	0,00	0,00	0,00	0,00	0,00	0,00
62875	Remb. frais aux communes membres du GFP	0,00	0,00	0,00	0,00	0,00	0,00	0,00
6288	Autres services extérieurs	0,00	0,00	0,00	0,00	0,00	0,00	0,00
6583	Int. moratoires et pénalités sur marchés	0,00	0,00	0,00	0,00	0,00	0,00	0,00
673	Titres annulés (sur exercices antérieurs)	0,00	0,00	0,00	0,00	0,00	0,00	0,00
RECETTES		0,00	0,00	0,00	0,00	0,00	0,00	0,00
70388	Autres redevances et recettes diverses	0,00	0,00	0,00	0,00	0,00	0,00	0,00
704	Travaux	0,00	0,00	0,00	0,00	0,00	0,00	0,00
755	Dédits et pénalités perçus	0,00	0,00	0,00	0,00	0,00	0,00	0,00
75888	Autres	0,00	0,00	0,00	0,00	0,00	0,00	0,00

(1) Détailler conformément au plan de comptes.

IV – ANNEXES	IV
A – PRESENTATION CROISEE – SECTION DE FONCTIONNEMENT – PRESENTATION DETAILLEE	A2.938

FONCTION 8 – Transports (suite 2)

Article / compte nature (1)	Libellé	84 Voirie							
		841 Voirie nationale	842 Voirie régionale	843 Voirie départementale	844 Voirie métropolitaine	845 Voirie communale	846 Viabilité hivernale et aléas climatiques	847 Equipements de voirie	849 Sécurité routière
DEPENSES		0,00	0,00	0,00	3 661 000,02	0,00	0,00	1 597 685,80	0,00
60611	Eau et assainissement	0,00	0,00	0,00	19 125,50	0,00	0,00	0,00	0,00
60612	Energie - Electricité	0,00	0,00	0,00	0,00	0,00	0,00	412 301,40	0,00
60631	Fournitures d'entretien	0,00	0,00	0,00	1 062,73	0,00	0,00	0,00	0,00
60632	Fournitures de petit équipement	0,00	0,00	0,00	4 479,01	0,00	0,00	127 079,02	0,00
60633	Fournitures de voirie	0,00	0,00	0,00	398 917,98	0,00	0,00	0,00	0,00
6068	Autres matières et fournitures	0,00	0,00	0,00	2 658,36	0,00	0,00	0,00	0,00
61358	Autres	0,00	0,00	0,00	0,00	0,00	0,00	0,00	0,00
615231	Entretien, réparations voiries	0,00	0,00	0,00	2 865 658,76	0,00	0,00	156 146,25	0,00
61558	Entretien autres biens mobiliers	0,00	0,00	0,00	10 697,08	0,00	0,00	607 601,50	0,00
6156	Maintenance	0,00	0,00	0,00	247 539,71	0,00	0,00	144 558,97	0,00
6227	Frais d'actes et de contentieux	0,00	0,00	0,00	731,69	0,00	0,00	0,00	0,00
6228	Divers	0,00	0,00	0,00	18 115,18	0,00	0,00	134 998,66	0,00
62875	Remb. frais aux communes membres du GFP	0,00	0,00	0,00	0,00	0,00	0,00	0,00	0,00
6288	Autres services extérieurs	0,00	0,00	0,00	0,00	0,00	0,00	0,00	0,00
6583	Int. moratoires et pénalités sur marchés	0,00	0,00	0,00	91 748,15	0,00	0,00	0,00	0,00
673	Titres annulés (sur exercices antérieurs)	0,00	0,00	0,00	265,87	0,00	0,00	15 000,00	0,00
RECETTES		0,00	0,00	0,00	192 416,12	0,00	0,00	0,00	0,00
70388	Autres redevances et recettes diverses	0,00	0,00	0,00	4 782,69	0,00	0,00	0,00	0,00
704	Travaux	0,00	0,00	0,00	2 602,14	0,00	0,00	0,00	0,00
755	Dédits et pénalités perçus	0,00	0,00	0,00	185 031,29	0,00	0,00	0,00	0,00
75888	Autres	0,00	0,00	0,00	0,00	0,00	0,00	0,00	0,00

(1) Détailler conformément au plan de comptes.

IV – ANNEXES	IV
A – PRESENTATION CROISEE – SECTION DE FONCTIONNEMENT – PRESENTATION DETAILLEE	A2.938

FONCTION 8 – Transports (suite 3)

Article / compte nature (1)	Libellé	85 Infrastructures					86 Liaisons multimodales	87 Circulations douces	89 Sécurité	TOTAL DU CHAPITRE
		851 Gares, autres infrastructures routières	852 Gares et autres infrastructures ferrov.	853 Haltes, autres infrastructures fluviales	854 Ports, autres infrastructures portuaires	855 Aéroports et autres infrastructures				
DEPENSES		12 783 942,30	0,00	0,00	0,00	0,00	0,00	0,00	0,00	18 061 382,70
60611	Eau et assainissement	0,00	0,00	0,00	0,00	0,00	0,00	0,00	0,00	19 125,50
60612	Energie - Electricité	293 728,09	0,00	0,00	0,00	0,00	0,00	0,00	0,00	706 029,49
60631	Fournitures d'entretien	0,00	0,00	0,00	0,00	0,00	0,00	0,00	0,00	1 062,73
60632	Fournitures de petit équipement	201,60	0,00	0,00	0,00	0,00	0,00	0,00	0,00	131 759,63
60633	Fournitures de voirie	18 961,29	0,00	0,00	0,00	0,00	0,00	0,00	0,00	417 879,27
6068	Autres matières et fournitures	0,00	0,00	0,00	0,00	0,00	0,00	0,00	0,00	2 658,36
61358	Autres	21 326,40	0,00	0,00	0,00	0,00	0,00	0,00	0,00	34 714,40
615231	Entretien, réparations voiries	283 220,73	0,00	0,00	0,00	0,00	0,00	0,00	0,00	3 305 025,74
61558	Entretien autres biens mobiliers	0,00	0,00	0,00	0,00	0,00	0,00	0,00	0,00	618 298,58
6156	Maintenance	409 453,00	0,00	0,00	0,00	0,00	0,00	0,00	0,00	801 551,68
6227	Frais d'actes et de contentieux	0,00	0,00	0,00	0,00	0,00	0,00	0,00	0,00	731,69
6228	Divers	6 233,80	0,00	0,00	0,00	0,00	0,00	0,00	0,00	159 347,64
62875	Remb. frais aux communes membres du GFP	11 725 634,00	0,00	0,00	0,00	0,00	0,00	0,00	0,00	11 725 634,00
6288	Autres services extérieurs	0,00	0,00	0,00	0,00	0,00	0,00	0,00	0,00	5 366,58
6583	Int. moratoires et pénalités sur marchés	25 183,39	0,00	0,00	0,00	0,00	0,00	0,00	0,00	116 931,54
673	Titres annulés (sur exercices antérieurs)	0,00	0,00	0,00	0,00	0,00	0,00	0,00	0,00	15 265,87
RECETTES		29 036,40	0,00	0,00	0,00	0,00	0,00	0,00	0,00	221 452,52
70388	Autres redevances et recettes diverses	0,00	0,00	0,00	0,00	0,00	0,00	0,00	0,00	4 782,69
704	Travaux	0,00	0,00	0,00	0,00	0,00	0,00	0,00	0,00	2 602,14
755	Débits et pénalités perçus	0,00	0,00	0,00	0,00	0,00	0,00	0,00	0,00	185 031,29
75888	Autres	29 036,40	0,00	0,00	0,00	0,00	0,00	0,00	0,00	29 036,40

(1) Détailler conformément au plan de comptes.

IV – ANNEXES	IV
B – ANNEXES PATRIMONIALES – DETAIL DES OPERATIONS POUR COMPTE DE TIERS	B5

CHAPITRE D'OPERATIONS POUR COMPTE DE TIERS (Détail) (1)

N° opération : 45802151		Intitulé de l'opération : MARS ELARGISSEMENT TRSE LA MARTINE				Date de la délibération :
	Cumul des réalisations avant l'exercice	Sur l'exercice				Cumul des réalisations au 31/12/N
		Crédits ouverts (BP + DM + RAR N-1)	Réalisations	Restes à réaliser	Crédits sans emploi	
DEPENSES (a)	35 318,54	0,00	0,00	0,00	0,00	35 318,54
4581021519 TRAVAUX (2)	35 318,54	0,00	0,00	0,00	0,00	35 318,54
040 Travaux réalisés par le personnel du mandataire (contrepartie 791)	0,00	0,00	0,00	0,00	0,00	0,00
041 Opérations d'ordre à l'intérieur de la section	0,00	0,00	0,00	0,00	0,00	0,00
Annulations sur dépenses (c) (3)	0,00	0,00	0,00	0,00	0,00	0,00
Dépenses nettes (a – c)	35 318,54	0,00	0,00	0,00	0,00	35 318,54
RECETTES (b)	35 318,54	0,00	0,00	0,00	0,00	35 318,54
Financement par le mandant et par d'autres tiers (4)	0,00	0,00	0,00	0,00	0,00	0,00
040 Financement par le mandataire (contrepartie 6742)	35 318,54	0,00	0,00	0,00	0,00	35 318,54
041 Financement par emprunt à la charge du tiers (contrepartie 2763)	0,00	0,00	0,00	0,00	0,00	0,00
Annulations sur recettes (d) (3)	0,00	0,00	0,00	0,00	0,00	0,00
Recettes nettes (b - d)	35 318,54	0,00	0,00	0,00	0,00	35 318,54

N° opération : 45802152		Intitulé de l'opération : MARS CREATION GIRATOIRE AV COROT				Date de la délibération :
	Cumul des réalisations avant l'exercice	Sur l'exercice				Cumul des réalisations au 31/12/N
		Crédits ouverts (BP + DM + RAR N-1)	Réalisations	Restes à réaliser	Crédits sans emploi	
DEPENSES (a)	496 364,44	0,00	0,00	0,00	0,00	496 364,44
4581021527 TRAVAUX (2)	496 364,44	0,00	0,00	0,00	0,00	496 364,44
040 Travaux réalisés par le personnel du mandataire (contrepartie 791)	0,00	0,00	0,00	0,00	0,00	0,00
041 Opérations d'ordre à l'intérieur de la section	0,00	0,00	0,00	0,00	0,00	0,00
Annulations sur dépenses (c) (3)	0,00	0,00	0,00	0,00	0,00	0,00
Dépenses nettes (a – c)	496 364,44	0,00	0,00	0,00	0,00	496 364,44
RECETTES (b)	496 364,44	0,00	0,00	0,00	0,00	496 364,44
Financement par le mandant et par d'autres tiers (4)	0,00	0,00	0,00	0,00	0,00	0,00
040 Financement par le mandataire (contrepartie 6742)	496 364,44	0,00	0,00	0,00	0,00	496 364,44
041 Financement par emprunt à la charge du tiers (contrepartie 2763)	0,00	0,00	0,00	0,00	0,00	0,00
Annulations sur recettes (d) (3)	0,00	0,00	0,00	0,00	0,00	0,00
Recettes nettes (b - d)	496 364,44	0,00	0,00	0,00	0,00	496 364,44

N° opération : 45802157		Intitulé de l'opération : DESERTE PLUVIALE LA GRAVE-MARS				Date de la délibération :
	Cumul des réalisations avant l'exercice	Sur l'exercice			Cumul des réalisations au 31/12/N	
		Crédits ouverts (BP + DM + RAR N-1)	Réalisations	Restes à réaliser		Crédits sans emploi
DEPENSES (a)	13 508,75	0,00	0,00	0,00	0,00	13 508,75
4581021578 TRAVAUX (2)	13 508,75	0,00	0,00	0,00	0,00	13 508,75
040 Travaux réalisés par le personnel du mandataire (contrepartie 791)	0,00	0,00	0,00	0,00	0,00	0,00
041 Opérations d'ordre à l'intérieur de la section	0,00	0,00	0,00	0,00	0,00	0,00
Annulations sur dépenses (c) (3)	0,00	0,00	0,00	0,00	0,00	0,00
Dépenses nettes (a - c)	13 508,75	0,00	0,00	0,00	0,00	13 508,75
RECETTES (b)	13 508,75	0,00	0,00	0,00	0,00	13 508,75
Financement par le mandant et par d'autres tiers (4)	0,00	0,00	0,00	0,00	0,00	0,00
040 Financement par le mandataire (contrepartie 6742)	13 508,75	0,00	0,00	0,00	0,00	13 508,75
041 Financement par emprunt à la charge du tiers (contrepartie 2763)	0,00	0,00	0,00	0,00	0,00	0,00
Annulations sur recettes (d) (3)	0,00	0,00	0,00	0,00	0,00	0,00
Recettes nettes (b - d)	13 508,75	0,00	0,00	0,00	0,00	13 508,75

N° opération : 45802161		Intitulé de l'opération : PARC ACTIVITES PLAINE DU CAIRE I ET II				Date de la délibération :
	Cumul des réalisations avant l'exercice	Sur l'exercice			Cumul des réalisations au 31/12/N	
		Crédits ouverts (BP + DM + RAR N-1)	Réalisations	Restes à réaliser		Crédits sans emploi
DEPENSES (a)	5 419,32	0,00	0,00	0,00	0,00	5 419,32
4581021615 TRAVAUX (2)	5 419,32	0,00	0,00	0,00	0,00	5 419,32
040 Travaux réalisés par le personnel du mandataire (contrepartie 791)	0,00	0,00	0,00	0,00	0,00	0,00
041 Opérations d'ordre à l'intérieur de la section	0,00	0,00	0,00	0,00	0,00	0,00
Annulations sur dépenses (c) (3)	0,00	0,00	0,00	0,00	0,00	0,00
Dépenses nettes (a - c)	5 419,32	0,00	0,00	0,00	0,00	5 419,32
RECETTES (b)	5 419,32	0,00	0,00	0,00	0,00	5 419,32
Financement par le mandant et par d'autres tiers (4)	0,00	0,00	0,00	0,00	0,00	0,00
040 Financement par le mandataire (contrepartie 6742)	5 419,32	0,00	0,00	0,00	0,00	5 419,32
041 Financement par emprunt à la charge du tiers (contrepartie 2763)	0,00	0,00	0,00	0,00	0,00	0,00
Annulations sur recettes (d) (3)	0,00	0,00	0,00	0,00	0,00	0,00
Recettes nettes (b - d)	5 419,32	0,00	0,00	0,00	0,00	5 419,32

N° opération : 45802171		Intitulé de l'opération : PARC STATIONNEMENT VALLON CAUNET-CEYREST				Date de la délibération :
	Cumul des réalisations avant l'exercice	Sur l'exercice			Cumul des réalisations au 31/12/N	
		Crédits ouverts (BP + DM + RAR N-1)	Réalisations	Restes à réaliser		Crédits sans emploi
DEPENSES (a)	0,00	0,00	0,00	0,00	0,00	0,00

N° opération : 45802171		Intitulé de l'opération : PARC STATIONNEMENT VALLON CAUNET-CEYREST				Date de la délibération :
	Cumul des réalisations avant l'exercice	Sur l'exercice				Cumul des réalisations au 31/12/N
		Crédits ouverts (BP + DM + RAR N-1)	Réalisations	Restes à réaliser	Crédits sans emploi	
040 Travaux réalisés par le personnel du mandataire (contrepartie 791)	0,00	0,00	0,00	0,00	0,00	0,00
041 Opérations d'ordre à l'intérieur de la section	0,00	0,00	0,00	0,00	0,00	0,00
Annulations sur dépenses (c) (3)	0,00	0,00	0,00	0,00	0,00	0,00
Dépenses nettes (a - c)	0,00	0,00	0,00	0,00	0,00	0,00
RECETTES (b)	0,00	400 000,00	0,00	0,00	400 000,00	0,00
Financement par le mandant et par d'autres tiers (4)	0,00	0,00	0,00	0,00	0,00	0,00
040 Financement par le mandataire (contrepartie 6742)	0,00	400 000,00	0,00	0,00	400 000,00	0,00
041 Financement par emprunt à la charge du tiers (contrepartie 2763)	0,00	0,00	0,00	0,00	0,00	0,00
Annulations sur recettes (d) (3)	0,00	0,00	0,00	0,00	0,00	0,00
Recettes nettes (b - d)	0,00	400 000,00	0,00	0,00	400 000,00	0,00

N° opération : 45803112		Intitulé de l'opération : MARS BD URBAIN SUD TRONCON PAUL CLAUDEL				Date de la délibération :
	Cumul des réalisations avant l'exercice	Sur l'exercice				Cumul des réalisations au 31/12/N
		Crédits ouverts (BP + DM + RAR N-1)	Réalisations	Restes à réaliser	Crédits sans emploi	
DEPENSES (a)	486 429,84	0,00	0,00	0,00	0,00	486 429,84
4581031128 TRAVAUX (2)	486 429,84	0,00	0,00	0,00	0,00	486 429,84
040 Travaux réalisés par le personnel du mandataire (contrepartie 791)	0,00	0,00	0,00	0,00	0,00	0,00
041 Opérations d'ordre à l'intérieur de la section	0,00	0,00	0,00	0,00	0,00	0,00
Annulations sur dépenses (c) (3)	0,00	0,00	0,00	0,00	0,00	0,00
Dépenses nettes (a - c)	486 429,84	0,00	0,00	0,00	0,00	486 429,84
RECETTES (b)	486 429,84	0,00	0,00	0,00	0,00	486 429,84
Financement par le mandant et par d'autres tiers (4)	0,00	0,00	0,00	0,00	0,00	0,00
040 Financement par le mandataire (contrepartie 6742)	486 429,84	0,00	0,00	0,00	0,00	486 429,84
041 Financement par emprunt à la charge du tiers (contrepartie 2763)	0,00	0,00	0,00	0,00	0,00	0,00
Annulations sur recettes (d) (3)	0,00	0,00	0,00	0,00	0,00	0,00
Recettes nettes (b - d)	486 429,84	0,00	0,00	0,00	0,00	486 429,84

N° opération : 45806102		Intitulé de l'opération : MARS CORNICHE KENNEDY				Date de la délibération :
	Cumul des réalisations avant l'exercice	Sur l'exercice				Cumul des réalisations au 31/12/N
		Crédits ouverts (BP + DM + RAR N-1)	Réalisations	Restes à réaliser	Crédits sans emploi	
DEPENSES (a)	2 481 097,87	0,00	0,00	0,00	0,00	2 481 097,87
4581061022 TRAVAUX (2)	2 481 097,87	0,00	0,00	0,00	0,00	2 481 097,87
040 Travaux réalisés par le personnel du mandataire (contrepartie 791)	0,00	0,00	0,00	0,00	0,00	0,00

N° opération : 45806102		Intitulé de l'opération : MARS CORNICHE KENNEDY				Date de la délibération :
	Cumul des réalisations avant l'exercice	Sur l'exercice			Cumul des réalisations au 31/12/N	
		Crédits ouverts (BP + DM + RAR N-1)	Réalisations	Restes à réaliser		Crédits sans emploi
<i>041 Opérations d'ordre à l'intérieur de la section</i>	0,00	0,00	0,00	0,00	0,00	0,00
Annulations sur dépenses (c) (3)	0,00	0,00	0,00	0,00	0,00	0,00
Dépenses nettes (a – c)	2 481 097,87	0,00	0,00	0,00	0,00	2 481 097,87
RECETTES (b)	2 481 097,87	0,00	0,00	0,00	0,00	2 481 097,87
Financement par le mandant et par d'autres tiers (4)	0,00	0,00	0,00	0,00	0,00	0,00
<i>040 Financement par le mandataire (contrepartie 6742)</i>	2 481 097,87	0,00	0,00	0,00	0,00	2 481 097,87
<i>041 Financement par emprunt à la charge du tiers (contrepartie 2763)</i>	0,00	0,00	0,00	0,00	0,00	0,00
Annulations sur recettes (d) (3)	0,00	0,00	0,00	0,00	0,00	0,00
Recettes nettes (b - d)	2 481 097,87	0,00	0,00	0,00	0,00	2 481 097,87

N° opération : 45806114		Intitulé de l'opération : MARS CREATION DE PARKINGS				Date de la délibération :
	Cumul des réalisations avant l'exercice	Sur l'exercice			Cumul des réalisations au 31/12/N	
		Crédits ouverts (BP + DM + RAR N-1)	Réalisations	Restes à réaliser		Crédits sans emploi
DEPENSES (a)	48 354,88	0,00	0,00	0,00	0,00	48 354,88
4581061144 TRAVAUX (2)	48 354,88	0,00	0,00	0,00	0,00	48 354,88
<i>040 Travaux réalisés par le personnel du mandataire (contrepartie 791)</i>	0,00	0,00	0,00	0,00	0,00	0,00
<i>041 Opérations d'ordre à l'intérieur de la section</i>	0,00	0,00	0,00	0,00	0,00	0,00
Annulations sur dépenses (c) (3)	0,00	0,00	0,00	0,00	0,00	0,00
Dépenses nettes (a – c)	48 354,88	0,00	0,00	0,00	0,00	48 354,88
RECETTES (b)	48 354,88	0,00	0,00	0,00	0,00	48 354,88
Financement par le mandant et par d'autres tiers (4)	0,00	0,00	0,00	0,00	0,00	0,00
<i>040 Financement par le mandataire (contrepartie 6742)</i>	48 354,88	0,00	0,00	0,00	0,00	48 354,88
<i>041 Financement par emprunt à la charge du tiers (contrepartie 2763)</i>	0,00	0,00	0,00	0,00	0,00	0,00
Annulations sur recettes (d) (3)	0,00	0,00	0,00	0,00	0,00	0,00
Recettes nettes (b - d)	48 354,88	0,00	0,00	0,00	0,00	48 354,88

N° opération : 45807106		Intitulé de l'opération : MARS U236 ZAC HAUTS STE MARTHE				Date de la délibération :
	Cumul des réalisations avant l'exercice	Sur l'exercice			Cumul des réalisations au 31/12/N	
		Crédits ouverts (BP + DM + RAR N-1)	Réalisations	Restes à réaliser		Crédits sans emploi
DEPENSES (a)	433 180,36	0,00	0,00	0,00	0,00	433 180,36
4581071060 TRAVAUX (2)	433 180,36	0,00	0,00	0,00	0,00	433 180,36
<i>040 Travaux réalisés par le personnel du mandataire (contrepartie 791)</i>	0,00	0,00	0,00	0,00	0,00	0,00
<i>041 Opérations d'ordre à l'intérieur de la section</i>	0,00	0,00	0,00	0,00	0,00	0,00

N° opération : 45807106		Intitulé de l'opération : MARS U236 ZAC HAUTS STE MARTHE				Date de la délibération :
	Cumul des réalisations avant l'exercice	Sur l'exercice			Cumul des réalisations au 31/12/N	
		Crédits ouverts (BP + DM + RAR N-1)	Réalisations	Restes à réaliser		Crédits sans emploi
Annulations sur dépenses (c) (3)	0,00	0,00	0,00	0,00	0,00	
Dépenses nettes (a - c)	433 180,36	0,00	0,00	0,00	433 180,36	
RECETTES (b)	433 180,36	0,00	0,00	0,00	433 180,36	
Financement par le mandant et par d'autres tiers (4)	0,00	0,00	0,00	0,00	0,00	
<i>040 Financement par le mandataire (contrepartie 6742)</i>	433 180,36	0,00	0,00	0,00	433 180,36	
<i>041 Financement par emprunt à la charge du tiers (contrepartie 2763)</i>	0,00	0,00	0,00	0,00	0,00	
Annulations sur recettes (d) (3)	0,00	0,00	0,00	0,00	0,00	
Recettes nettes (b - d)	433 180,36	0,00	0,00	0,00	433 180,36	

N° opération : 45808100		Intitulé de l'opération : MARS11 BARREAU CONTOURNEMENTPLACE ST CHRIS				Date de la délibération :
	Cumul des réalisations avant l'exercice	Sur l'exercice			Cumul des réalisations au 31/12/N	
		Crédits ouverts (BP + DM + RAR N-1)	Réalisations	Restes à réaliser		Crédits sans emploi
DEPENSES (a)	979 135,17	0,00	0,00	0,00	979 135,17	
4581081005 TRAVAUX (2)	979 135,17	0,00	0,00	0,00	979 135,17	
<i>040 Travaux réalisés par le personnel du mandataire (contrepartie 791)</i>	0,00	0,00	0,00	0,00	0,00	
<i>041 Opérations d'ordre à l'intérieur de la section</i>	0,00	0,00	0,00	0,00	0,00	
Annulations sur dépenses (c) (3)	0,00	0,00	0,00	0,00	0,00	
Dépenses nettes (a - c)	979 135,17	0,00	0,00	0,00	979 135,17	
RECETTES (b)	979 135,17	0,00	0,00	0,00	979 135,17	
Financement par le mandant et par d'autres tiers (4)	0,00	0,00	0,00	0,00	0,00	
<i>040 Financement par le mandataire (contrepartie 6742)</i>	979 135,17	0,00	0,00	0,00	979 135,17	
<i>041 Financement par emprunt à la charge du tiers (contrepartie 2763)</i>	0,00	0,00	0,00	0,00	0,00	
Annulations sur recettes (d) (3)	0,00	0,00	0,00	0,00	0,00	
Recettes nettes (b - d)	979 135,17	0,00	0,00	0,00	979 135,17	

N° opération : 45808112		Intitulé de l'opération : REFECT° CHAUSSEE EX RN8-AV 8 MAI 1945				Date de la délibération :
	Cumul des réalisations avant l'exercice	Sur l'exercice			Cumul des réalisations au 31/12/N	
		Crédits ouverts (BP + DM + RAR N-1)	Réalisations	Restes à réaliser		Crédits sans emploi
DEPENSES (a)	536 428,43	0,00	0,00	0,00	536 428,43	
4581081120 TRAVAUX (2)	536 428,43	0,00	0,00	0,00	536 428,43	
<i>040 Travaux réalisés par le personnel du mandataire (contrepartie 791)</i>	0,00	0,00	0,00	0,00	0,00	
<i>041 Opérations d'ordre à l'intérieur de la section</i>	0,00	0,00	0,00	0,00	0,00	
Annulations sur dépenses (c) (3)	0,00	0,00	0,00	0,00	0,00	

N° opération : 45808112		Intitulé de l'opération : REFECT° CHAUSSEE EX RN8-AV 8 MAI 1945				Date de la délibération :	
	Cumul des réalisations avant l'exercice	Sur l'exercice			Cumul des réalisations au 31/12/N		
		Crédits ouverts (BP + DM + RAR N-1)	Réalisations	Restes à réaliser		Crédits sans emploi	
Dépenses nettes (a - c)	536 428,43	0,00	0,00	0,00	0,00	536 428,43	
RECETTES (b)	536 428,43	0,00	0,00	0,00	0,00	536 428,43	
Financement par le mandant et par d'autres tiers (4)	0,00	0,00	0,00	0,00	0,00	0,00	
040 Financement par le mandataire (contrepartie 6742)	536 428,43	0,00	0,00	0,00	0,00	536 428,43	
041 Financement par emprunt à la charge du tiers (contrepartie 2763)	0,00	0,00	0,00	0,00	0,00	0,00	
Annulations sur recettes (d) (3)	0,00	0,00	0,00	0,00	0,00	0,00	
Recettes nettes (b - d)	536 428,43	0,00	0,00	0,00	0,00	536 428,43	

N° opération : 45808115		Intitulé de l'opération : SITE DES AIGUILLES				Date de la délibération :	
	Cumul des réalisations avant l'exercice	Sur l'exercice			Cumul des réalisations au 31/12/N		
		Crédits ouverts (BP + DM + RAR N-1)	Réalisations	Restes à réaliser		Crédits sans emploi	
DEPENSES (a)	33 529,70	0,00	0,00	0,00	0,00	33 529,70	
4581081154 TRAVAUX (2)	33 529,70	0,00	0,00	0,00	0,00	33 529,70	
040 Travaux réalisés par le personnel du mandataire (contrepartie 791)	0,00	0,00	0,00	0,00	0,00	0,00	
041 Opérations d'ordre à l'intérieur de la section	0,00	0,00	0,00	0,00	0,00	0,00	
Annulations sur dépenses (c) (3)	0,00	0,00	0,00	0,00	0,00	0,00	
Dépenses nettes (a - c)	33 529,70	0,00	0,00	0,00	0,00	33 529,70	
RECETTES (b)	33 529,70	0,00	0,00	0,00	0,00	33 529,70	
Financement par le mandant et par d'autres tiers (4)	0,00	0,00	0,00	0,00	0,00	0,00	
040 Financement par le mandataire (contrepartie 6742)	33 529,70	0,00	0,00	0,00	0,00	33 529,70	
041 Financement par emprunt à la charge du tiers (contrepartie 2763)	0,00	0,00	0,00	0,00	0,00	0,00	
Annulations sur recettes (d) (3)	0,00	0,00	0,00	0,00	0,00	0,00	
Recettes nettes (b - d)	33 529,70	0,00	0,00	0,00	0,00	33 529,70	

N° opération : 45809112		Intitulé de l'opération : CHA CREATION VOIE AV DU 14 JUILLET				Date de la délibération :	
	Cumul des réalisations avant l'exercice	Sur l'exercice			Cumul des réalisations au 31/12/N		
		Crédits ouverts (BP + DM + RAR N-1)	Réalisations	Restes à réaliser		Crédits sans emploi	
DEPENSES (a)	417 693,79	0,00	0,00	0,00	0,00	417 693,79	
4581091125 TRAVAUX (2)	417 693,79	0,00	0,00	0,00	0,00	417 693,79	
040 Travaux réalisés par le personnel du mandataire (contrepartie 791)	0,00	0,00	0,00	0,00	0,00	0,00	
041 Opérations d'ordre à l'intérieur de la section	0,00	0,00	0,00	0,00	0,00	0,00	
Annulations sur dépenses (c) (3)	0,00	0,00	0,00	0,00	0,00	0,00	
Dépenses nettes (a - c)	417 693,79	0,00	0,00	0,00	0,00	417 693,79	

N° opération : 45809112		Intitulé de l'opération : CHA CREATION VOIE AV DU 14 JUILLET				Date de la délibération :	
	Cumul des réalisations avant l'exercice	Sur l'exercice				Cumul des réalisations au 31/12/N	
		Crédits ouverts (BP + DM + RAR N-1)	Réalisations	Restes à réaliser	Crédits sans emploi		
RECETTES (b)	417 693,79	0,00	0,00	0,00	0,00	417 693,79	
Financement par le mandant et par d'autres tiers (4)	0,00	0,00	0,00	0,00	0,00	0,00	
<i>040 Financement par le mandataire (contrepartie 6742)</i>	417 693,79	0,00	0,00	0,00	0,00	417 693,79	
<i>041 Financement par emprunt à la charge du tiers (contrepartie 2763)</i>	0,00	0,00	0,00	0,00	0,00	0,00	
Annulations sur recettes (d) (3)	0,00	0,00	0,00	0,00	0,00	0,00	
Recettes nettes (b - d)	417 693,79	0,00	0,00	0,00	0,00	417 693,79	

N° opération : 45809114		Intitulé de l'opération : AMGMT AV BOCOUMAJOUR-CARRY				Date de la délibération :	
	Cumul des réalisations avant l'exercice	Sur l'exercice				Cumul des réalisations au 31/12/N	
		Crédits ouverts (BP + DM + RAR N-1)	Réalisations	Restes à réaliser	Crédits sans emploi		
DEPENSES (a)	1 978 223,37	0,00	0,00	0,00	0,00	1 978 223,37	
4581091140 TRAVAUX (2)	1 978 223,37	0,00	0,00	0,00	0,00	1 978 223,37	
<i>040 Travaux réalisés par le personnel du mandataire (contrepartie 791)</i>	0,00	0,00	0,00	0,00	0,00	0,00	
<i>041 Opérations d'ordre à l'intérieur de la section</i>	0,00	0,00	0,00	0,00	0,00	0,00	
Annulations sur dépenses (c) (3)	0,00	0,00	0,00	0,00	0,00	0,00	
Dépenses nettes (a - c)	1 978 223,37	0,00	0,00	0,00	0,00	1 978 223,37	
RECETTES (b)	1 978 223,37	0,00	0,00	0,00	0,00	1 978 223,37	
Financement par le mandant et par d'autres tiers (4)	0,00	0,00	0,00	0,00	0,00	0,00	
<i>040 Financement par le mandataire (contrepartie 6742)</i>	1 978 223,37	0,00	0,00	0,00	0,00	1 978 223,37	
<i>041 Financement par emprunt à la charge du tiers (contrepartie 2763)</i>	0,00	0,00	0,00	0,00	0,00	0,00	
Annulations sur recettes (d) (3)	0,00	0,00	0,00	0,00	0,00	0,00	
Recettes nettes (b - d)	1 978 223,37	0,00	0,00	0,00	0,00	1 978 223,37	

N° opération : 45809117		Intitulé de l'opération : CAS AMENAGEMENT ESPLANADE GENERAL GAULLE				Date de la délibération :	
	Cumul des réalisations avant l'exercice	Sur l'exercice				Cumul des réalisations au 31/12/N	
		Crédits ouverts (BP + DM + RAR N-1)	Réalisations	Restes à réaliser	Crédits sans emploi		
DEPENSES (a)	1 964 560,08	0,00	0,00	0,00	0,00	1 964 560,08	
4581091170 TRAVAUX (2)	1 964 560,08	0,00	0,00	0,00	0,00	1 964 560,08	
<i>040 Travaux réalisés par le personnel du mandataire (contrepartie 791)</i>	0,00	0,00	0,00	0,00	0,00	0,00	
<i>041 Opérations d'ordre à l'intérieur de la section</i>	0,00	0,00	0,00	0,00	0,00	0,00	
Annulations sur dépenses (c) (3)	0,00	0,00	0,00	0,00	0,00	0,00	
Dépenses nettes (a - c)	1 964 560,08	0,00	0,00	0,00	0,00	1 964 560,08	
RECETTES (b)	1 918 726,63	0,00	0,00	0,00	0,00	1 918 726,63	
Financement par le mandant et par d'autres tiers (4)	0,00	0,00	0,00	0,00	0,00	0,00	

N° opération : 45809117		Intitulé de l'opération : CAS AMENAGEMENT ESPLANADE GENERAL GAULLE				Date de la délibération :	
	Cumul des réalisations avant l'exercice	Sur l'exercice				Cumul des réalisations au 31/12/N	
		Crédits ouverts (BP + DM + RAR N-1)	Réalisations	Restes à réaliser	Crédits sans emploi		
040 Financement par le mandataire (contrepartie 6742)	1 918 726,63	0,00	0,00	0,00	0,00	1 918 726,63	
041 Financement par emprunt à la charge du tiers (contrepartie 2763)	0,00	0,00	0,00	0,00	0,00	0,00	
Annulations sur recettes (d) (3)	0,00	0,00	0,00	0,00	0,00	0,00	
Recettes nettes (b - d)	1 918 726,63	0,00	0,00	0,00	0,00	1 918 726,63	

N° opération : 45809118		Intitulé de l'opération : PDC AMGT AV PASTEUR ETUDES CARN AMENAGEMENT CENTRE BOURG ZAC				Date de la délibération :	
	Cumul des réalisations avant l'exercice	Sur l'exercice				Cumul des réalisations au 31/12/N	
		Crédits ouverts (BP + DM + RAR N-1)	Réalisations	Restes à réaliser	Crédits sans emploi		
DEPENSES (a)	1 107 997,81	0,00	0,00	0,00	0,00	1 107 997,81	
4581091185 TRAVAUX (2)	1 107 997,81	0,00	0,00	0,00	0,00	1 107 997,81	
040 Travaux réalisés par le personnel du mandataire (contrepartie 791)	0,00	0,00	0,00	0,00	0,00	0,00	
041 Opérations d'ordre à l'intérieur de la section	0,00	0,00	0,00	0,00	0,00	0,00	
Annulations sur dépenses (c) (3)	0,00	0,00	0,00	0,00	0,00	0,00	
Dépenses nettes (a - c)	1 107 997,81	0,00	0,00	0,00	0,00	1 107 997,81	
RECETTES (b)	1 864 739,21	0,00	0,00	0,00	0,00	1 864 739,21	
Financement par le mandant et par d'autres tiers (4)	0,00	0,00	0,00	0,00	0,00	0,00	
040 Financement par le mandataire (contrepartie 6742)	1 864 739,21	0,00	0,00	0,00	0,00	1 864 739,21	
041 Financement par emprunt à la charge du tiers (contrepartie 2763)	0,00	0,00	0,00	0,00	0,00	0,00	
Annulations sur recettes (d) (3)	0,00	0,00	0,00	0,00	0,00	0,00	
Recettes nettes (b - d)	1 864 739,21	0,00	0,00	0,00	0,00	1 864 739,21	

N° opération : 45809119		Intitulé de l'opération : GIG AMENAGEMENT CHEMIN GRANETTES				Date de la délibération :	
	Cumul des réalisations avant l'exercice	Sur l'exercice				Cumul des réalisations au 31/12/N	
		Crédits ouverts (BP + DM + RAR N-1)	Réalisations	Restes à réaliser	Crédits sans emploi		
DEPENSES (a)	998 281,35	0,00	0,00	0,00	0,00	998 281,35	
4581091194 TRAVAUX (2)	998 281,35	0,00	0,00	0,00	0,00	998 281,35	
040 Travaux réalisés par le personnel du mandataire (contrepartie 791)	0,00	0,00	0,00	0,00	0,00	0,00	
041 Opérations d'ordre à l'intérieur de la section	0,00	0,00	0,00	0,00	0,00	0,00	
Annulations sur dépenses (c) (3)	0,00	0,00	0,00	0,00	0,00	0,00	
Dépenses nettes (a - c)	998 281,35	0,00	0,00	0,00	0,00	998 281,35	
RECETTES (b)	998 281,35	0,00	0,00	0,00	0,00	998 281,35	
Financement par le mandant et par d'autres tiers (4)	0,00	0,00	0,00	0,00	0,00	0,00	
040 Financement par le mandataire (contrepartie 6742)	998 281,35	0,00	0,00	0,00	0,00	998 281,35	

N° opération : 45809119		Intitulé de l'opération : GIG AMENAGEMENT CHEMIN GRANETTES				Date de la délibération :
	Cumul des réalisations avant l'exercice	Sur l'exercice				Cumul des réalisations au 31/12/N
		Crédits ouverts (BP + DM + RAR N-1)	Réalisations	Restes à réaliser	Crédits sans emploi	
041 Financement par emprunt à la charge du tiers (contrepartie 2763)	0,00	0,00	0,00	0,00	0,00	0,00
Annulations sur recettes (d) (3)	0,00	0,00	0,00	0,00	0,00	0,00
Recettes nettes (b - d)	998 281,35	0,00	0,00	0,00	0,00	998 281,35

N° opération : 45809121		Intitulé de l'opération : CEY- AMENGMt TRAV. RD3 FC 2EME TRANCHE				Date de la délibération :
	Cumul des réalisations avant l'exercice	Sur l'exercice				Cumul des réalisations au 31/12/N
		Crédits ouverts (BP + DM + RAR N-1)	Réalisations	Restes à réaliser	Crédits sans emploi	
DEPENSES (a)	1 968,29	0,00	0,00	0,00	0,00	1 968,29
4581091217 TRAVAUX (2)	1 968,29	0,00	0,00	0,00	0,00	1 968,29
040 Travaux réalisés par le personnel du mandataire (contrepartie 791)	0,00	0,00	0,00	0,00	0,00	0,00
041 Opérations d'ordre à l'intérieur de la section	0,00	0,00	0,00	0,00	0,00	0,00
Annulations sur dépenses (c) (3)	0,00	0,00	0,00	0,00	0,00	0,00
Dépenses nettes (a - c)	1 968,29	0,00	0,00	0,00	0,00	1 968,29
RECETTES (b)	1 968,29	0,00	0,00	0,00	0,00	1 968,29
Financement par le mandant et par d'autres tiers (4)	0,00	0,00	0,00	0,00	0,00	0,00
040 Financement par le mandataire (contrepartie 6742)	1 968,29	0,00	0,00	0,00	0,00	1 968,29
041 Financement par emprunt à la charge du tiers (contrepartie 2763)	0,00	0,00	0,00	0,00	0,00	0,00
Annulations sur recettes (d) (3)	0,00	0,00	0,00	0,00	0,00	0,00
Recettes nettes (b - d)	1 968,29	0,00	0,00	0,00	0,00	1 968,29

N° opération : 45810100		Intitulé de l'opération : CIO DNL ETUDES CONSTRUCT° DU CIMETIERE				Date de la délibération :
	Cumul des réalisations avant l'exercice	Sur l'exercice				Cumul des réalisations au 31/12/N
		Crédits ouverts (BP + DM + RAR N-1)	Réalisations	Restes à réaliser	Crédits sans emploi	
DEPENSES (a)	32 938,40	0,00	0,00	0,00	0,00	32 938,40
4581101003 TRAVAUX (2)	32 938,40	0,00	0,00	0,00	0,00	32 938,40
040 Travaux réalisés par le personnel du mandataire (contrepartie 791)	0,00	0,00	0,00	0,00	0,00	0,00
041 Opérations d'ordre à l'intérieur de la section	0,00	0,00	0,00	0,00	0,00	0,00
Annulations sur dépenses (c) (3)	0,00	0,00	0,00	0,00	0,00	0,00
Dépenses nettes (a - c)	32 938,40	0,00	0,00	0,00	0,00	32 938,40
RECETTES (b)	32 938,40	0,00	0,00	0,00	0,00	32 938,40
Financement par le mandant et par d'autres tiers (4)	0,00	0,00	0,00	0,00	0,00	0,00
040 Financement par le mandataire (contrepartie 6742)	32 938,40	0,00	0,00	0,00	0,00	32 938,40
041 Financement par emprunt à la charge du tiers (contrepartie 2763)	0,00	0,00	0,00	0,00	0,00	0,00

N° opération : 45810100		Intitulé de l'opération : CIO DNL ETUDES CONSTRUCT° DU CIMETIERE				Date de la délibération :
	Cumul des réalisations avant l'exercice	Sur l'exercice			Cumul des réalisations au 31/12/N	
		Crédits ouverts (BP + DM + RAR N-1)	Réalisations	Restes à réaliser		Crédits sans emploi
Annulations sur recettes (d) (3)	0,00	0,00	0,00	0,00	0,00	
Recettes nettes (b - d)	32 938,40	0,00	0,00	0,00	32 938,40	

N° opération : 45810101		Intitulé de l'opération : MARS EUROMEDITERRANEE AMENAGEMENT J4				Date de la délibération :
	Cumul des réalisations avant l'exercice	Sur l'exercice			Cumul des réalisations au 31/12/N	
		Crédits ouverts (BP + DM + RAR N-1)	Réalisations	Restes à réaliser		Crédits sans emploi
DEPENSES (a)	28 134,36	0,00	0,00	0,00	28 134,36	
4581101019 TRAVAUX (2)	28 134,36	0,00	0,00	0,00	28 134,36	
<i>040 Travaux réalisés par le personnel du mandataire (contrepartie 791)</i>	0,00	0,00	0,00	0,00	0,00	
<i>041 Opérations d'ordre à l'intérieur de la section</i>	0,00	0,00	0,00	0,00	0,00	
Annulations sur dépenses (c) (3)	0,00	0,00	0,00	0,00	0,00	
Dépenses nettes (a - c)	28 134,36	0,00	0,00	0,00	28 134,36	
RECETTES (b)	28 134,36	0,00	0,00	0,00	28 134,36	
Financement par le mandant et par d'autres tiers (4)	0,00	0,00	0,00	0,00	0,00	
<i>040 Financement par le mandataire (contrepartie 6742)</i>	28 134,36	0,00	0,00	0,00	28 134,36	
<i>041 Financement par emprunt à la charge du tiers (contrepartie 2763)</i>	0,00	0,00	0,00	0,00	0,00	
Annulations sur recettes (d) (3)	0,00	0,00	0,00	0,00	0,00	
Recettes nettes (b - d)	28 134,36	0,00	0,00	0,00	28 134,36	

N° opération : 45810102		Intitulé de l'opération : MARS ANRU VALLON MALPASSE TRAME VIAIRE				Date de la délibération :
	Cumul des réalisations avant l'exercice	Sur l'exercice			Cumul des réalisations au 31/12/N	
		Crédits ouverts (BP + DM + RAR N-1)	Réalisations	Restes à réaliser		Crédits sans emploi
DEPENSES (a)	5 335 097,68	0,00	0,00	0,00	5 335 097,68	
4581101020 TRAVAUX (2)	5 335 097,68	0,00	0,00	0,00	5 335 097,68	
<i>040 Travaux réalisés par le personnel du mandataire (contrepartie 791)</i>	0,00	0,00	0,00	0,00	0,00	
<i>041 Opérations d'ordre à l'intérieur de la section</i>	0,00	0,00	0,00	0,00	0,00	
Annulations sur dépenses (c) (3)	0,00	0,00	0,00	0,00	0,00	
Dépenses nettes (a - c)	5 335 097,68	0,00	0,00	0,00	5 335 097,68	
RECETTES (b)	5 335 097,68	0,00	0,00	0,00	5 335 097,68	
Financement par le mandant et par d'autres tiers (4)	0,00	0,00	0,00	0,00	0,00	
<i>040 Financement par le mandataire (contrepartie 6742)</i>	5 335 097,68	0,00	0,00	0,00	5 335 097,68	
<i>041 Financement par emprunt à la charge du tiers (contrepartie 2763)</i>	0,00	0,00	0,00	0,00	0,00	
Annulations sur recettes (d) (3)	0,00	0,00	0,00	0,00	0,00	

N° opération : 45810102		Intitulé de l'opération : MARS ANRU VALLON MALPASSE TRAME VIAIRE				Date de la délibération :
	Cumul des réalisations avant l'exercice	Sur l'exercice			Cumul des réalisations au 31/12/N	
		Crédits ouverts (BP + DM + RAR N-1)	Réalisations	Restes à réaliser		Crédits sans emploi
Recettes nettes (b - d)	5 335 097,68	0,00	0,00	0,00	0,00	5 335 097,68

N° opération : 45810106		Intitulé de l'opération : MISE ACCESSIBILITE VOIRIE LIGNES TRANSP				Date de la délibération :
	Cumul des réalisations avant l'exercice	Sur l'exercice			Cumul des réalisations au 31/12/N	
		Crédits ouverts (BP + DM + RAR N-1)	Réalisations	Restes à réaliser		Crédits sans emploi
DEPENSES (a)	246 836,66	0,00	0,00	0,00	0,00	246 836,66
4581101068 TRAVAUX (2)	246 836,66	0,00	0,00	0,00	0,00	246 836,66
040 Travaux réalisés par le personnel du mandataire (contrepartie 791)	0,00	0,00	0,00	0,00	0,00	0,00
041 Opérations d'ordre à l'intérieur de la section	0,00	0,00	0,00	0,00	0,00	0,00
Annulations sur dépenses (c) (3)	0,00	0,00	0,00	0,00	0,00	0,00
Dépenses nettes (a - c)	246 836,66	0,00	0,00	0,00	0,00	246 836,66
RECETTES (b)	246 836,66	0,00	0,00	0,00	0,00	246 836,66
Financement par le mandant et par d'autres tiers (4)	0,00	0,00	0,00	0,00	0,00	0,00
040 Financement par le mandataire (contrepartie 6742)	246 836,66	0,00	0,00	0,00	0,00	246 836,66
041 Financement par emprunt à la charge du tiers (contrepartie 2763)	0,00	0,00	0,00	0,00	0,00	0,00
Annulations sur recettes (d) (3)	0,00	0,00	0,00	0,00	0,00	0,00
Recettes nettes (b - d)	246 836,66	0,00	0,00	0,00	0,00	246 836,66

N° opération : 45810107		Intitulé de l'opération : MARS AMNGT BD NATIONAL CAUE				Date de la délibération :
	Cumul des réalisations avant l'exercice	Sur l'exercice			Cumul des réalisations au 31/12/N	
		Crédits ouverts (BP + DM + RAR N-1)	Réalisations	Restes à réaliser		Crédits sans emploi
DEPENSES (a)	268 111,44	0,00	0,00	0,00	0,00	268 111,44
4581101074 TRAVAUX (2)	268 111,44	0,00	0,00	0,00	0,00	268 111,44
040 Travaux réalisés par le personnel du mandataire (contrepartie 791)	0,00	0,00	0,00	0,00	0,00	0,00
041 Opérations d'ordre à l'intérieur de la section	0,00	0,00	0,00	0,00	0,00	0,00
Annulations sur dépenses (c) (3)	0,00	0,00	0,00	0,00	0,00	0,00
Dépenses nettes (a - c)	268 111,44	0,00	0,00	0,00	0,00	268 111,44
RECETTES (b)	268 111,44	0,00	0,00	0,00	0,00	268 111,44
Financement par le mandant et par d'autres tiers (4)	0,00	0,00	0,00	0,00	0,00	0,00
040 Financement par le mandataire (contrepartie 6742)	268 111,44	0,00	0,00	0,00	0,00	268 111,44
041 Financement par emprunt à la charge du tiers (contrepartie 2763)	0,00	0,00	0,00	0,00	0,00	0,00
Annulations sur recettes (d) (3)	0,00	0,00	0,00	0,00	0,00	0,00
Recettes nettes (b - d)	268 111,44	0,00	0,00	0,00	0,00	268 111,44

N° opération : 45810108		Intitulé de l'opération : STV CRATION TROTTOIR AV MARTIN				Date de la délibération :	
	Cumul des réalisations avant l'exercice	Sur l'exercice				Cumul des réalisations au 31/12/N	
		Crédits ouverts (BP + DM + RAR N-1)	Réalisations	Restes à réaliser	Crédits sans emploi		
DEPENSES (a)	44 042,84	0,00	0,00	0,00	0,00	44 042,84	
4581101081 TRAVAUX (2)	44 042,84	0,00	0,00	0,00	0,00	44 042,84	
040 Travaux réalisés par le personnel du mandataire (contrepartie 791)	0,00	0,00	0,00	0,00	0,00	0,00	
041 Opérations d'ordre à l'intérieur de la section	0,00	0,00	0,00	0,00	0,00	0,00	
Annulations sur dépenses (c) (3)	0,00	0,00	0,00	0,00	0,00	0,00	
Dépenses nettes (a - c)	44 042,84	0,00	0,00	0,00	0,00	44 042,84	
RECETTES (b)	44 042,84	0,00	0,00	0,00	0,00	44 042,84	
Financement par le mandant et par d'autres tiers (4)	0,00	0,00	0,00	0,00	0,00	0,00	
040 Financement par le mandataire (contrepartie 6742)	44 042,84	0,00	0,00	0,00	0,00	44 042,84	
041 Financement par emprunt à la charge du tiers (contrepartie 2763)	0,00	0,00	0,00	0,00	0,00	0,00	
Annulations sur recettes (d) (3)	0,00	0,00	0,00	0,00	0,00	0,00	
Recettes nettes (b - d)	44 042,84	0,00	0,00	0,00	0,00	44 042,84	

N° opération : 45810116		Intitulé de l'opération : AIDE DIRECTES LOGEMENTS SOCIAUX				Date de la délibération :	
	Cumul des réalisations avant l'exercice	Sur l'exercice				Cumul des réalisations au 31/12/N	
		Crédits ouverts (BP + DM + RAR N-1)	Réalisations	Restes à réaliser	Crédits sans emploi		
DEPENSES (a)	4 902 400,00	0,00	0,00	0,00	0,00	4 902 400,00	
4581101166 TRAVAUX (2)	4 902 400,00	0,00	0,00	0,00	0,00	4 902 400,00	
040 Travaux réalisés par le personnel du mandataire (contrepartie 791)	0,00	0,00	0,00	0,00	0,00	0,00	
041 Opérations d'ordre à l'intérieur de la section	0,00	0,00	0,00	0,00	0,00	0,00	
Annulations sur dépenses (c) (3)	0,00	0,00	0,00	0,00	0,00	0,00	
Dépenses nettes (a - c)	4 902 400,00	0,00	0,00	0,00	0,00	4 902 400,00	
RECETTES (b)	4 902 400,00	0,00	0,00	0,00	0,00	4 902 400,00	
Financement par le mandant et par d'autres tiers (4)	0,00	0,00	0,00	0,00	0,00	0,00	
040 Financement par le mandataire (contrepartie 6742)	4 902 400,00	0,00	0,00	0,00	0,00	4 902 400,00	
041 Financement par emprunt à la charge du tiers (contrepartie 2763)	0,00	0,00	0,00	0,00	0,00	0,00	
Annulations sur recettes (d) (3)	0,00	0,00	0,00	0,00	0,00	0,00	
Recettes nettes (b - d)	4 902 400,00	0,00	0,00	0,00	0,00	4 902 400,00	

N° opération : 45811100		Intitulé de l'opération : AMGMT AV MARCEL PAGNOL-ALLAUC				Date de la délibération :	
	Cumul des réalisations avant l'exercice	Sur l'exercice				Cumul des réalisations au 31/12/N	
		Crédits ouverts (BP + DM + RAR N-1)	Réalisations	Restes à réaliser	Crédits sans emploi		
DEPENSES (a)	149 011,28	0,00	0,00	0,00	0,00	149 011,28	

N° opération : 45811100		Intitulé de l'opération : AMGMT AV MARCEL PAGNOL-ALLAUC				Date de la délibération :
	Cumul des réalisations avant l'exercice	Sur l'exercice				Cumul des réalisations au 31/12/N
		Crédits ouverts (BP + DM + RAR N-1)	Réalisations	Restes à réaliser	Crédits sans emploi	
458111004 TRAVAUX (2)	149 011,28	0,00	0,00	0,00	0,00	149 011,28
<i>040 Travaux réalisés par le personnel du mandataire (contrepartie 791)</i>	0,00	0,00	0,00	0,00	0,00	0,00
<i>041 Opérations d'ordre à l'intérieur de la section</i>	0,00	0,00	0,00	0,00	0,00	0,00
Annulations sur dépenses (c) (3)	0,00	0,00	0,00	0,00	0,00	0,00
Dépenses nettes (a - c)	149 011,28	0,00	0,00	0,00	0,00	149 011,28
RECETTES (b)	149 011,28	0,00	0,00	0,00	0,00	149 011,28
Financement par le mandant et par d'autres tiers (4)	0,00	0,00	0,00	0,00	0,00	0,00
<i>040 Financement par le mandataire (contrepartie 6742)</i>	149 011,28	0,00	0,00	0,00	0,00	149 011,28
<i>041 Financement par emprunt à la charge du tiers (contrepartie 2763)</i>	0,00	0,00	0,00	0,00	0,00	0,00
Annulations sur recettes (d) (3)	0,00	0,00	0,00	0,00	0,00	0,00
Recettes nettes (b - d)	149 011,28	0,00	0,00	0,00	0,00	149 011,28

N° opération : 45811101		Intitulé de l'opération : AV A DAUDET DE BD TILLEULS A TSE CYPRES				Date de la délibération :
	Cumul des réalisations avant l'exercice	Sur l'exercice				Cumul des réalisations au 31/12/N
		Crédits ouverts (BP + DM + RAR N-1)	Réalisations	Restes à réaliser	Crédits sans emploi	
DEPENSES (a)	80 727,23	0,00	0,00	0,00	0,00	80 727,23
458111010 TRAVAUX (2)	80 727,23	0,00	0,00	0,00	0,00	80 727,23
<i>040 Travaux réalisés par le personnel du mandataire (contrepartie 791)</i>	0,00	0,00	0,00	0,00	0,00	0,00
<i>041 Opérations d'ordre à l'intérieur de la section</i>	0,00	0,00	0,00	0,00	0,00	0,00
Annulations sur dépenses (c) (3)	0,00	0,00	0,00	0,00	0,00	0,00
Dépenses nettes (a - c)	80 727,23	0,00	0,00	0,00	0,00	80 727,23
RECETTES (b)	80 727,23	0,00	0,00	0,00	0,00	80 727,23
Financement par le mandant et par d'autres tiers (4)	0,00	0,00	0,00	0,00	0,00	0,00
<i>040 Financement par le mandataire (contrepartie 6742)</i>	80 727,23	0,00	0,00	0,00	0,00	80 727,23
<i>041 Financement par emprunt à la charge du tiers (contrepartie 2763)</i>	0,00	0,00	0,00	0,00	0,00	0,00
Annulations sur recettes (d) (3)	0,00	0,00	0,00	0,00	0,00	0,00
Recettes nettes (b - d)	80 727,23	0,00	0,00	0,00	0,00	80 727,23

N° opération : 45811102		Intitulé de l'opération : AMGMT BD H D'ATTILIO ET CHATEAU MOUSTIER				Date de la délibération :
	Cumul des réalisations avant l'exercice	Sur l'exercice				Cumul des réalisations au 31/12/N
		Crédits ouverts (BP + DM + RAR N-1)	Réalisations	Restes à réaliser	Crédits sans emploi	
DEPENSES (a)	12 322,80	0,00	0,00	0,00	0,00	12 322,80
458111025 TRAVAUX (2)	12 322,80	0,00	0,00	0,00	0,00	12 322,80
<i>040 Travaux réalisés par le personnel du mandataire (contrepartie 791)</i>	0,00	0,00	0,00	0,00	0,00	0,00

N° opération : 45811102		Intitulé de l'opération : AMGMT BD H D'ATTILIO ET CHATEAU MOUSTIER				Date de la délibération :
	Cumul des réalisations avant l'exercice	Sur l'exercice			Crédits sans emploi	Cumul des réalisations au 31/12/N
		Crédits ouverts (BP + DM + RAR N-1)	Réalisations	Restes à réaliser		
<i>041 Opérations d'ordre à l'intérieur de la section</i>	0,00	0,00	0,00	0,00	0,00	0,00
Annulations sur dépenses (c) (3)	0,00	0,00	0,00	0,00	0,00	0,00
Dépenses nettes (a - c)	12 322,80	0,00	0,00	0,00	0,00	12 322,80
RECETTES (b)	12 322,80	0,00	0,00	0,00	0,00	12 322,80
Financement par le mandant et par d'autres tiers (4)	0,00	0,00	0,00	0,00	0,00	0,00
<i>040 Financement par le mandataire (contrepartie 6742)</i>	12 322,80	0,00	0,00	0,00	0,00	12 322,80
<i>041 Financement par emprunt à la charge du tiers (contrepartie 2763)</i>	0,00	0,00	0,00	0,00	0,00	0,00
Annulations sur recettes (d) (3)	0,00	0,00	0,00	0,00	0,00	0,00
Recettes nettes (b - d)	12 322,80	0,00	0,00	0,00	0,00	12 322,80

N° opération : 45811104		Intitulé de l'opération : MARS TRAVERSE CAMP LONG AMGT BD NOTRE DA				Date de la délibération :
	Cumul des réalisations avant l'exercice	Sur l'exercice			Crédits sans emploi	Cumul des réalisations au 31/12/N
		Crédits ouverts (BP + DM + RAR N-1)	Réalisations	Restes à réaliser		
DEPENSES (a)	383 000,00	0,00	0,00	0,00	0,00	383 000,00
<i>458111046 TRAVAUX (2)</i>	383 000,00	0,00	0,00	0,00	0,00	383 000,00
<i>040 Travaux réalisés par le personnel du mandataire (contrepartie 791)</i>	0,00	0,00	0,00	0,00	0,00	0,00
<i>041 Opérations d'ordre à l'intérieur de la section</i>	0,00	0,00	0,00	0,00	0,00	0,00
Annulations sur dépenses (c) (3)	0,00	0,00	0,00	0,00	0,00	0,00
Dépenses nettes (a - c)	383 000,00	0,00	0,00	0,00	0,00	383 000,00
RECETTES (b)	383 000,00	0,00	0,00	0,00	0,00	383 000,00
Financement par le mandant et par d'autres tiers (4)	0,00	0,00	0,00	0,00	0,00	0,00
<i>040 Financement par le mandataire (contrepartie 6742)</i>	383 000,00	0,00	0,00	0,00	0,00	383 000,00
<i>041 Financement par emprunt à la charge du tiers (contrepartie 2763)</i>	0,00	0,00	0,00	0,00	0,00	0,00
Annulations sur recettes (d) (3)	0,00	0,00	0,00	0,00	0,00	0,00
Recettes nettes (b - d)	383 000,00	0,00	0,00	0,00	0,00	383 000,00

N° opération : 45811105		Intitulé de l'opération : PARTICIPATION CAPITAL SPL SEMIDEP BORNES AUTOMATIQUES CENTRE-LA CIOTAT				Date de la délibération :
	Cumul des réalisations avant l'exercice	Sur l'exercice			Crédits sans emploi	Cumul des réalisations au 31/12/N
		Crédits ouverts (BP + DM + RAR N-1)	Réalisations	Restes à réaliser		
DEPENSES (a)	539 602,77	0,00	0,00	0,00	0,00	539 602,77
<i>458111057 TRAVAUX (2)</i>	539 602,77	0,00	0,00	0,00	0,00	539 602,77
<i>040 Travaux réalisés par le personnel du mandataire (contrepartie 791)</i>	0,00	0,00	0,00	0,00	0,00	0,00
<i>041 Opérations d'ordre à l'intérieur de la section</i>	0,00	0,00	0,00	0,00	0,00	0,00

N° opération : 45811105		Intitulé de l'opération : PARTICIPATION CAPITAL SPL SEMIDEP BORNES AUTOMATIQUES CENTRE-LA CIOTAT				Date de la délibération :
	Cumul des réalisations avant l'exercice	Sur l'exercice			Cumul des réalisations au 31/12/N	
		Crédits ouverts (BP + DM + RAR N-1)	Réalisations	Restes à réaliser		Crédits sans emploi
Annulations sur dépenses (c) (3)	0,00	0,00	0,00	0,00	0,00	0,00
Dépenses nettes (a - c)	539 602,77	0,00	0,00	0,00	0,00	539 602,77
RECETTES (b)	689 602,77	0,00	0,00	0,00	0,00	689 602,77
Financement par le mandant et par d'autres tiers (4)	0,00	0,00	0,00	0,00	0,00	0,00
<i>040 Financement par le mandataire (contrepartie 6742)</i>	689 602,77	0,00	0,00	0,00	0,00	689 602,77
<i>041 Financement par emprunt à la charge du tiers (contrepartie 2763)</i>	0,00	0,00	0,00	0,00	0,00	0,00
Annulations sur recettes (d) (3)	0,00	0,00	0,00	0,00	0,00	0,00
Recettes nettes (b - d)	689 602,77	0,00	0,00	0,00	0,00	689 602,77

N° opération : 45811106		Intitulé de l'opération : MARI CREATION RD POINT AV GENERAL RAOUL				Date de la délibération :
	Cumul des réalisations avant l'exercice	Sur l'exercice			Cumul des réalisations au 31/12/N	
		Crédits ouverts (BP + DM + RAR N-1)	Réalisations	Restes à réaliser		Crédits sans emploi
DEPENSES (a)	1 468 942,00	0,00	0,00	0,00	0,00	1 468 942,00
458111060 TRAVAUX (2)	1 468 942,00	0,00	0,00	0,00	0,00	1 468 942,00
<i>040 Travaux réalisés par le personnel du mandataire (contrepartie 791)</i>	0,00	0,00	0,00	0,00	0,00	0,00
<i>041 Opérations d'ordre à l'intérieur de la section</i>	0,00	0,00	0,00	0,00	0,00	0,00
Annulations sur dépenses (c) (3)	0,00	0,00	0,00	0,00	0,00	0,00
Dépenses nettes (a - c)	1 468 942,00	0,00	0,00	0,00	0,00	1 468 942,00
RECETTES (b)	1 558 811,64	0,00	0,00	0,00	0,00	1 558 811,64
Financement par le mandant et par d'autres tiers (4)	0,00	0,00	0,00	0,00	0,00	0,00
<i>040 Financement par le mandataire (contrepartie 6742)</i>	1 558 811,64	0,00	0,00	0,00	0,00	1 558 811,64
<i>041 Financement par emprunt à la charge du tiers (contrepartie 2763)</i>	0,00	0,00	0,00	0,00	0,00	0,00
Annulations sur recettes (d) (3)	0,00	0,00	0,00	0,00	0,00	0,00
Recettes nettes (b - d)	1 558 811,64	0,00	0,00	0,00	0,00	1 558 811,64

N° opération : 45811107		Intitulé de l'opération : VOIE LIAISON BD BARA ET AV PAUL DALBRET				Date de la délibération :
	Cumul des réalisations avant l'exercice	Sur l'exercice			Cumul des réalisations au 31/12/N	
		Crédits ouverts (BP + DM + RAR N-1)	Réalisations	Restes à réaliser		Crédits sans emploi
DEPENSES (a)	5 258,52	0,00	0,00	0,00	0,00	5 258,52
458111072 TRAVAUX (2)	5 258,52	0,00	0,00	0,00	0,00	5 258,52
<i>040 Travaux réalisés par le personnel du mandataire (contrepartie 791)</i>	0,00	0,00	0,00	0,00	0,00	0,00
<i>041 Opérations d'ordre à l'intérieur de la section</i>	0,00	0,00	0,00	0,00	0,00	0,00
Annulations sur dépenses (c) (3)	0,00	0,00	0,00	0,00	0,00	0,00

N° opération : 45811107		Intitulé de l'opération : VOIE LIAISON BD BARA ET AV PAUL DALBRET				Date de la délibération :
	Cumul des réalisations avant l'exercice	Sur l'exercice			Cumul des réalisations au 31/12/N	
		Crédits ouverts (BP + DM + RAR N-1)	Réalisations	Restes à réaliser		Crédits sans emploi
Dépenses nettes (a - c)	5 258,52	0,00	0,00	0,00	0,00	5 258,52
RECETTES (b)	5 258,52	0,00	0,00	0,00	0,00	5 258,52
Financement par le mandant et par d'autres tiers (4)	0,00	0,00	0,00	0,00	0,00	0,00
040 Financement par le mandataire (contrepartie 6742)	5 258,52	0,00	0,00	0,00	0,00	5 258,52
041 Financement par emprunt à la charge du tiers (contrepartie 2763)	0,00	0,00	0,00	0,00	0,00	0,00
Annulations sur recettes (d) (3)	0,00	0,00	0,00	0,00	0,00	0,00
Recettes nettes (b - d)	5 258,52	0,00	0,00	0,00	0,00	5 258,52

N° opération : 45811108		Intitulé de l'opération : ROCADES L2 EST L2 NORD FDC AVP PPP				Date de la délibération :
	Cumul des réalisations avant l'exercice	Sur l'exercice			Cumul des réalisations au 31/12/N	
		Crédits ouverts (BP + DM + RAR N-1)	Réalisations	Restes à réaliser		Crédits sans emploi
DEPENSES (a)	13 695 857,24	0,00	0,00	0,00	0,00	13 695 857,24
4581111086 TRAVAUX (2)	13 695 857,24	0,00	0,00	0,00	0,00	13 695 857,24
040 Travaux réalisés par le personnel du mandataire (contrepartie 791)	0,00	0,00	0,00	0,00	0,00	0,00
041 Opérations d'ordre à l'intérieur de la section	0,00	0,00	0,00	0,00	0,00	0,00
Annulations sur dépenses (c) (3)	0,00	0,00	0,00	0,00	0,00	0,00
Dépenses nettes (a - c)	13 695 857,24	0,00	0,00	0,00	0,00	13 695 857,24
RECETTES (b)	13 695 857,24	0,00	0,00	0,00	0,00	13 695 857,24
Financement par le mandant et par d'autres tiers (4)	0,00	0,00	0,00	0,00	0,00	0,00
040 Financement par le mandataire (contrepartie 6742)	13 695 857,24	0,00	0,00	0,00	0,00	13 695 857,24
041 Financement par emprunt à la charge du tiers (contrepartie 2763)	0,00	0,00	0,00	0,00	0,00	0,00
Annulations sur recettes (d) (3)	0,00	0,00	0,00	0,00	0,00	0,00
Recettes nettes (b - d)	13 695 857,24	0,00	0,00	0,00	0,00	13 695 857,24

N° opération : 45811109		Intitulé de l'opération : MARS PIETONNISATION VIEUX PORT				Date de la délibération :
	Cumul des réalisations avant l'exercice	Sur l'exercice			Cumul des réalisations au 31/12/N	
		Crédits ouverts (BP + DM + RAR N-1)	Réalisations	Restes à réaliser		Crédits sans emploi
DEPENSES (a)	2 807 489,93	0,00	0,00	0,00	0,00	2 807 489,93
4581111097 TRAVAUX (2)	2 807 489,93	0,00	0,00	0,00	0,00	2 807 489,93
040 Travaux réalisés par le personnel du mandataire (contrepartie 791)	0,00	0,00	0,00	0,00	0,00	0,00
041 Opérations d'ordre à l'intérieur de la section	0,00	0,00	0,00	0,00	0,00	0,00
Annulations sur dépenses (c) (3)	0,00	0,00	0,00	0,00	0,00	0,00
Dépenses nettes (a - c)	2 807 489,93	0,00	0,00	0,00	0,00	2 807 489,93

N° opération : 45811109		Intitulé de l'opération : MARS PIETONNISATION VIEUX PORT				Date de la délibération :	
	Cumul des réalisations avant l'exercice	Sur l'exercice				Cumul des réalisations au 31/12/N	
		Crédits ouverts (BP + DM + RAR N-1)	Réalisations	Restes à réaliser	Crédits sans emploi		
RECETTES (b)	2 807 489,93	0,00	0,00	0,00	0,00	2 807 489,93	
Financement par le mandant et par d'autres tiers (4)	0,00	0,00	0,00	0,00	0,00	0,00	
<i>040 Financement par le mandataire (contrepartie 6742)</i>	2 807 489,93	0,00	0,00	0,00	0,00	2 807 489,93	
<i>041 Financement par emprunt à la charge du tiers (contrepartie 2763)</i>	0,00	0,00	0,00	0,00	0,00	0,00	
Annulations sur recettes (d) (3)	0,00	0,00	0,00	0,00	0,00	0,00	
Recettes nettes (b - d)	2 807 489,93	0,00	0,00	0,00	0,00	2 807 489,93	

N° opération : 45811110		Intitulé de l'opération : REQUALIF BD ZOLA (SALENGRO A BREL)				Date de la délibération :	
	Cumul des réalisations avant l'exercice	Sur l'exercice				Cumul des réalisations au 31/12/N	
		Crédits ouverts (BP + DM + RAR N-1)	Réalisations	Restes à réaliser	Crédits sans emploi		
DEPENSES (a)	134 980,48	0,00	0,00	0,00	0,00	134 980,48	
458111108 TRAVAUX (2)	134 980,48	0,00	0,00	0,00	0,00	134 980,48	
<i>040 Travaux réalisés par le personnel du mandataire (contrepartie 791)</i>	0,00	0,00	0,00	0,00	0,00	0,00	
<i>041 Opérations d'ordre à l'intérieur de la section</i>	0,00	0,00	0,00	0,00	0,00	0,00	
Annulations sur dépenses (c) (3)	0,00	0,00	0,00	0,00	0,00	0,00	
Dépenses nettes (a - c)	134 980,48	0,00	0,00	0,00	0,00	134 980,48	
RECETTES (b)	134 980,48	0,00	0,00	0,00	0,00	134 980,48	
Financement par le mandant et par d'autres tiers (4)	0,00	0,00	0,00	0,00	0,00	0,00	
<i>040 Financement par le mandataire (contrepartie 6742)</i>	134 980,48	0,00	0,00	0,00	0,00	134 980,48	
<i>041 Financement par emprunt à la charge du tiers (contrepartie 2763)</i>	0,00	0,00	0,00	0,00	0,00	0,00	
Annulations sur recettes (d) (3)	0,00	0,00	0,00	0,00	0,00	0,00	
Recettes nettes (b - d)	134 980,48	0,00	0,00	0,00	0,00	134 980,48	

N° opération : 45811111		Intitulé de l'opération : AMGMT RUE DES SYBILLES-ST VICTORET				Date de la délibération :	
	Cumul des réalisations avant l'exercice	Sur l'exercice				Cumul des réalisations au 31/12/N	
		Crédits ouverts (BP + DM + RAR N-1)	Réalisations	Restes à réaliser	Crédits sans emploi		
DEPENSES (a)	500 561,04	0,00	0,00	0,00	0,00	500 561,04	
458111110 TRAVAUX (2)	500 561,04	0,00	0,00	0,00	0,00	500 561,04	
<i>040 Travaux réalisés par le personnel du mandataire (contrepartie 791)</i>	0,00	0,00	0,00	0,00	0,00	0,00	
<i>041 Opérations d'ordre à l'intérieur de la section</i>	0,00	0,00	0,00	0,00	0,00	0,00	
Annulations sur dépenses (c) (3)	0,00	0,00	0,00	0,00	0,00	0,00	
Dépenses nettes (a - c)	500 561,04	0,00	0,00	0,00	0,00	500 561,04	
RECETTES (b)	500 561,04	0,00	0,00	0,00	0,00	500 561,04	
Financement par le mandant et par d'autres tiers (4)	0,00	0,00	0,00	0,00	0,00	0,00	

N° opération : 45811111		Intitulé de l'opération : AMGMT RUE DES SYBILLES-ST VICTORET				Date de la délibération :
	Cumul des réalisations avant l'exercice	Sur l'exercice				Cumul des réalisations au 31/12/N
		Crédits ouverts (BP + DM + RAR N-1)	Réalisations	Restes à réaliser	Crédits sans emploi	
040 Financement par le mandataire (contrepartie 6742)	500 561,04	0,00	0,00	0,00	0,00	500 561,04
041 Financement par emprunt à la charge du tiers (contrepartie 2763)	0,00	0,00	0,00	0,00	0,00	0,00
Annulations sur recettes (d) (3)	0,00	0,00	0,00	0,00	0,00	0,00
Recettes nettes (b - d)	500 561,04	0,00	0,00	0,00	0,00	500 561,04

N° opération : 45811123		Intitulé de l'opération : MARS RD PT PRADO REQUALIFICAT° RABATAU				Date de la délibération :
	Cumul des réalisations avant l'exercice	Sur l'exercice				Cumul des réalisations au 31/12/N
		Crédits ouverts (BP + DM + RAR N-1)	Réalisations	Restes à réaliser	Crédits sans emploi	
DEPENSES (a)	136 864,92	0,00	0,00	0,00	0,00	136 864,92
458111232 TRAVAUX (2)	136 864,92	0,00	0,00	0,00	0,00	136 864,92
040 Travaux réalisés par le personnel du mandataire (contrepartie 791)	0,00	0,00	0,00	0,00	0,00	0,00
041 Opérations d'ordre à l'intérieur de la section	0,00	0,00	0,00	0,00	0,00	0,00
Annulations sur dépenses (c) (3)	0,00	0,00	0,00	0,00	0,00	0,00
Dépenses nettes (a - c)	136 864,92	0,00	0,00	0,00	0,00	136 864,92
RECETTES (b)	136 864,92	400 000,00	0,00	0,00	400 000,00	136 864,92
Financement par le mandant et par d'autres tiers (4)	0,00	0,00	0,00	0,00	0,00	0,00
040 Financement par le mandataire (contrepartie 6742)	136 864,92	400 000,00	0,00	0,00	400 000,00	136 864,92
041 Financement par emprunt à la charge du tiers (contrepartie 2763)	0,00	0,00	0,00	0,00	0,00	0,00
Annulations sur recettes (d) (3)	0,00	0,00	0,00	0,00	0,00	0,00
Recettes nettes (b - d)	136 864,92	400 000,00	0,00	0,00	400 000,00	136 864,92

N° opération : 45812100		Intitulé de l'opération : ROCADE L2 OPERAT° ACCOMPAGNEMENT FDC				Date de la délibération :
	Cumul des réalisations avant l'exercice	Sur l'exercice				Cumul des réalisations au 31/12/N
		Crédits ouverts (BP + DM + RAR N-1)	Réalisations	Restes à réaliser	Crédits sans emploi	
DEPENSES (a)	2 651 000,00	0,00	0,00	0,00	0,00	2 651 000,00
458121005 TRAVAUX (2)	2 651 000,00	0,00	0,00	0,00	0,00	2 651 000,00
040 Travaux réalisés par le personnel du mandataire (contrepartie 791)	0,00	0,00	0,00	0,00	0,00	0,00
041 Opérations d'ordre à l'intérieur de la section	0,00	0,00	0,00	0,00	0,00	0,00
Annulations sur dépenses (c) (3)	0,00	0,00	0,00	0,00	0,00	0,00
Dépenses nettes (a - c)	2 651 000,00	0,00	0,00	0,00	0,00	2 651 000,00
RECETTES (b)	2 651 000,00	0,00	0,00	0,00	0,00	2 651 000,00
Financement par le mandant et par d'autres tiers (4)	0,00	0,00	0,00	0,00	0,00	0,00
040 Financement par le mandataire (contrepartie 6742)	2 651 000,00	0,00	0,00	0,00	0,00	2 651 000,00

N° opération : 45812100		Intitulé de l'opération : ROCADE L2 OPERAT° ACCOMPAGNEMENT FDC				Date de la délibération :
	Cumul des réalisations avant l'exercice	Sur l'exercice			Cumul des réalisations au 31/12/N	
		Crédits ouverts (BP + DM + RAR N-1)	Réalisations	Restes à réaliser		Crédits sans emploi
041 Financement par emprunt à la charge du tiers (contrepartie 2763)	0,00	0,00	0,00	0,00	0,00	0,00
Annulations sur recettes (d) (3)	0,00	0,00	0,00	0,00	0,00	0,00
Recettes nettes (b - d)	2 651 000,00	0,00	0,00	0,00	0,00	2 651 000,00

N° opération : 45812101		Intitulé de l'opération : MARS AMENAGEMENT DU VIEUX PORT				Date de la délibération :
	Cumul des réalisations avant l'exercice	Sur l'exercice			Cumul des réalisations au 31/12/N	
		Crédits ouverts (BP + DM + RAR N-1)	Réalisations	Restes à réaliser		Crédits sans emploi
DEPENSES (a)	1 383 488,74	0,00	0,00	0,00	0,00	1 383 488,74
4581121013 TRAVAUX (2)	1 383 488,74	0,00	0,00	0,00	0,00	1 383 488,74
040 Travaux réalisés par le personnel du mandataire (contrepartie 791)	0,00	0,00	0,00	0,00	0,00	0,00
041 Opérations d'ordre à l'intérieur de la section	0,00	0,00	0,00	0,00	0,00	0,00
Annulations sur dépenses (c) (3)	0,00	0,00	0,00	0,00	0,00	0,00
Dépenses nettes (a - c)	1 383 488,74	0,00	0,00	0,00	0,00	1 383 488,74
RECETTES (b)	1 383 488,74	0,00	0,00	0,00	0,00	1 383 488,74
Financement par le mandant et par d'autres tiers (4)	0,00	0,00	0,00	0,00	0,00	0,00
040 Financement par le mandataire (contrepartie 6742)	1 383 488,74	0,00	0,00	0,00	0,00	1 383 488,74
041 Financement par emprunt à la charge du tiers (contrepartie 2763)	0,00	0,00	0,00	0,00	0,00	0,00
Annulations sur recettes (d) (3)	0,00	0,00	0,00	0,00	0,00	0,00
Recettes nettes (b - d)	1 383 488,74	0,00	0,00	0,00	0,00	1 383 488,74

N° opération : 45812106		Intitulé de l'opération : REGULAT° ELECTRO VANNE BARRAGE PUGETTE				Date de la délibération :
	Cumul des réalisations avant l'exercice	Sur l'exercice			Cumul des réalisations au 31/12/N	
		Crédits ouverts (BP + DM + RAR N-1)	Réalisations	Restes à réaliser		Crédits sans emploi
DEPENSES (a)	9 662,21	0,00	0,00	0,00	0,00	9 662,21
4581121063 TRAVAUX (2)	9 662,21	0,00	0,00	0,00	0,00	9 662,21
040 Travaux réalisés par le personnel du mandataire (contrepartie 791)	0,00	0,00	0,00	0,00	0,00	0,00
041 Opérations d'ordre à l'intérieur de la section	0,00	0,00	0,00	0,00	0,00	0,00
Annulations sur dépenses (c) (3)	0,00	0,00	0,00	0,00	0,00	0,00
Dépenses nettes (a - c)	9 662,21	0,00	0,00	0,00	0,00	9 662,21
RECETTES (b)	9 662,21	0,00	0,00	0,00	0,00	9 662,21
Financement par le mandant et par d'autres tiers (4)	0,00	0,00	0,00	0,00	0,00	0,00
040 Financement par le mandataire (contrepartie 6742)	9 662,21	0,00	0,00	0,00	0,00	9 662,21
041 Financement par emprunt à la charge du tiers (contrepartie 2763)	0,00	0,00	0,00	0,00	0,00	0,00

N° opération : 45812106		Intitulé de l'opération : REGULAT° ELECTRO VANNE BARRAGE PUGETTE				Date de la délibération :
	Cumul des réalisations avant l'exercice	Sur l'exercice			Cumul des réalisations au 31/12/N	
		Crédits ouverts (BP + DM + RAR N-1)	Réalisations	Restes à réaliser		Crédits sans emploi
Annulations sur recettes (d) (3)	0,00	0,00	0,00	0,00	0,00	
Recettes nettes (b - d)	9 662,21	0,00	0,00	0,00	9 662,21	

N° opération : 45812107		Intitulé de l'opération : GR ET RENFORCEMENT VOIRIE 2013-2016				Date de la délibération :
	Cumul des réalisations avant l'exercice	Sur l'exercice			Cumul des réalisations au 31/12/N	
		Crédits ouverts (BP + DM + RAR N-1)	Réalisations	Restes à réaliser		Crédits sans emploi
DEPENSES (a)	4 130 945,96	0,00	0,00	0,00	4 130 945,96	
4581121071 TRAVAUX (2)	4 130 945,96	0,00	0,00	0,00	4 130 945,96	
040 Travaux réalisés par le personnel du mandataire (contrepartie 791)	0,00	0,00	0,00	0,00	0,00	
041 Opérations d'ordre à l'intérieur de la section	0,00	0,00	0,00	0,00	0,00	
Annulations sur dépenses (c) (3)	0,00	0,00	0,00	0,00	0,00	
Dépenses nettes (a - c)	4 130 945,96	0,00	0,00	0,00	4 130 945,96	
RECETTES (b)	4 130 945,96	0,00	0,00	0,00	4 130 945,96	
Financement par le mandant et par d'autres tiers (4)	0,00	0,00	0,00	0,00	0,00	
040 Financement par le mandataire (contrepartie 6742)	4 130 945,96	0,00	0,00	0,00	4 130 945,96	
041 Financement par emprunt à la charge du tiers (contrepartie 2763)	0,00	0,00	0,00	0,00	0,00	
Annulations sur recettes (d) (3)	0,00	0,00	0,00	0,00	0,00	
Recettes nettes (b - d)	4 130 945,96	0,00	0,00	0,00	4 130 945,96	

N° opération : 45812111		Intitulé de l'opération : AMGMT VOIES PAE DES COULINS-ENSUES				Date de la délibération :
	Cumul des réalisations avant l'exercice	Sur l'exercice			Cumul des réalisations au 31/12/N	
		Crédits ouverts (BP + DM + RAR N-1)	Réalisations	Restes à réaliser		Crédits sans emploi
DEPENSES (a)	1 927,20	0,00	0,00	0,00	1 927,20	
4581121117 TRAVAUX (2)	1 927,20	0,00	0,00	0,00	1 927,20	
040 Travaux réalisés par le personnel du mandataire (contrepartie 791)	0,00	0,00	0,00	0,00	0,00	
041 Opérations d'ordre à l'intérieur de la section	0,00	0,00	0,00	0,00	0,00	
Annulations sur dépenses (c) (3)	0,00	0,00	0,00	0,00	0,00	
Dépenses nettes (a - c)	1 927,20	0,00	0,00	0,00	1 927,20	
RECETTES (b)	1 927,20	0,00	0,00	0,00	1 927,20	
Financement par le mandant et par d'autres tiers (4)	0,00	0,00	0,00	0,00	0,00	
040 Financement par le mandataire (contrepartie 6742)	1 927,20	0,00	0,00	0,00	1 927,20	
041 Financement par emprunt à la charge du tiers (contrepartie 2763)	0,00	0,00	0,00	0,00	0,00	
Annulations sur recettes (d) (3)	0,00	0,00	0,00	0,00	0,00	

N° opération : 45812111		Intitulé de l'opération : AMGMT VOIES PAE DES COULINS-ENSUES				Date de la délibération :
	Cumul des réalisations avant l'exercice	Sur l'exercice			Cumul des réalisations au 31/12/N	
		Crédits ouverts (BP + DM + RAR N-1)	Réalisations	Restes à réaliser		Crédits sans emploi
Recettes nettes (b - d)	1 927,20	0,00	0,00	0,00	0,00	1 927,20

N° opération : 45812112		Intitulé de l'opération : AMGMT RUE REPUBLIQUE/CH NOTRE DAME				Date de la délibération :
	Cumul des réalisations avant l'exercice	Sur l'exercice			Cumul des réalisations au 31/12/N	
		Crédits ouverts (BP + DM + RAR N-1)	Réalisations	Restes à réaliser		Crédits sans emploi
DEPENSES (a)	13 768,80	0,00	0,00	0,00	0,00	13 768,80
4581121120 TRAVAUX (2)	13 768,80	0,00	0,00	0,00	0,00	13 768,80
040 Travaux réalisés par le personnel du mandataire (contrepartie 791)	0,00	0,00	0,00	0,00	0,00	0,00
041 Opérations d'ordre à l'intérieur de la section	0,00	0,00	0,00	0,00	0,00	0,00
Annulations sur dépenses (c) (3)	0,00	0,00	0,00	0,00	0,00	0,00
Dépenses nettes (a - c)	13 768,80	0,00	0,00	0,00	0,00	13 768,80
RECETTES (b)	13 768,80	0,00	0,00	0,00	0,00	13 768,80
Financement par le mandant et par d'autres tiers (4)	0,00	0,00	0,00	0,00	0,00	0,00
040 Financement par le mandataire (contrepartie 6742)	13 768,80	0,00	0,00	0,00	0,00	13 768,80
041 Financement par emprunt à la charge du tiers (contrepartie 2763)	0,00	0,00	0,00	0,00	0,00	0,00
Annulations sur recettes (d) (3)	0,00	0,00	0,00	0,00	0,00	0,00
Recettes nettes (b - d)	13 768,80	0,00	0,00	0,00	0,00	13 768,80

N° opération : 45812113		Intitulé de l'opération : STATIONNEMENT AV CHUTES LAVIE/GUIGOU				Date de la délibération :
	Cumul des réalisations avant l'exercice	Sur l'exercice			Cumul des réalisations au 31/12/N	
		Crédits ouverts (BP + DM + RAR N-1)	Réalisations	Restes à réaliser		Crédits sans emploi
DEPENSES (a)	116 239,15	0,00	0,00	0,00	0,00	116 239,15
4581121134 TRAVAUX (2)	116 239,15	0,00	0,00	0,00	0,00	116 239,15
040 Travaux réalisés par le personnel du mandataire (contrepartie 791)	0,00	0,00	0,00	0,00	0,00	0,00
041 Opérations d'ordre à l'intérieur de la section	0,00	0,00	0,00	0,00	0,00	0,00
Annulations sur dépenses (c) (3)	0,00	0,00	0,00	0,00	0,00	0,00
Dépenses nettes (a - c)	116 239,15	0,00	0,00	0,00	0,00	116 239,15
RECETTES (b)	116 239,15	0,00	0,00	0,00	0,00	116 239,15
Financement par le mandant et par d'autres tiers (4)	0,00	0,00	0,00	0,00	0,00	0,00
040 Financement par le mandataire (contrepartie 6742)	116 239,15	0,00	0,00	0,00	0,00	116 239,15
041 Financement par emprunt à la charge du tiers (contrepartie 2763)	0,00	0,00	0,00	0,00	0,00	0,00
Annulations sur recettes (d) (3)	0,00	0,00	0,00	0,00	0,00	0,00
Recettes nettes (b - d)	116 239,15	0,00	0,00	0,00	0,00	116 239,15

N° opération : 45812114		Intitulé de l'opération : TROT BD BARASSE MILLIERE BANCAL SOLITUDE				Date de la délibération :
	Cumul des réalisations avant l'exercice	Sur l'exercice			Cumul des réalisations au 31/12/N	
		Crédits ouverts (BP + DM + RAR N-1)	Réalisations	Restes à réaliser		Crédits sans emploi
DEPENSES (a)	765 822,06	0,00	0,00	0,00	0,00	765 822,06
458121144 TRAVAUX (2)	765 822,06	0,00	0,00	0,00	0,00	765 822,06
040 Travaux réalisés par le personnel du mandataire (contrepartie 791)	0,00	0,00	0,00	0,00	0,00	0,00
041 Opérations d'ordre à l'intérieur de la section	0,00	0,00	0,00	0,00	0,00	0,00
Annulations sur dépenses (c) (3)	0,00	0,00	0,00	0,00	0,00	0,00
Dépenses nettes (a - c)	765 822,06	0,00	0,00	0,00	0,00	765 822,06
RECETTES (b)	765 822,06	0,00	0,00	0,00	0,00	765 822,06
Financement par le mandant et par d'autres tiers (4)	0,00	0,00	0,00	0,00	0,00	0,00
040 Financement par le mandataire (contrepartie 6742)	765 822,06	0,00	0,00	0,00	0,00	765 822,06
041 Financement par emprunt à la charge du tiers (contrepartie 2763)	0,00	0,00	0,00	0,00	0,00	0,00
Annulations sur recettes (d) (3)	0,00	0,00	0,00	0,00	0,00	0,00
Recettes nettes (b - d)	765 822,06	0,00	0,00	0,00	0,00	765 822,06

N° opération : 45812115		Intitulé de l'opération : MODERNISAT° EQUIP TUNNEL DE LA MAJOR				Date de la délibération :
	Cumul des réalisations avant l'exercice	Sur l'exercice			Cumul des réalisations au 31/12/N	
		Crédits ouverts (BP + DM + RAR N-1)	Réalisations	Restes à réaliser		Crédits sans emploi
DEPENSES (a)	196 640,48	0,00	0,00	0,00	0,00	196 640,48
458121156 TRAVAUX (2)	196 640,48	0,00	0,00	0,00	0,00	196 640,48
040 Travaux réalisés par le personnel du mandataire (contrepartie 791)	0,00	0,00	0,00	0,00	0,00	0,00
041 Opérations d'ordre à l'intérieur de la section	0,00	0,00	0,00	0,00	0,00	0,00
Annulations sur dépenses (c) (3)	0,00	0,00	0,00	0,00	0,00	0,00
Dépenses nettes (a - c)	196 640,48	0,00	0,00	0,00	0,00	196 640,48
RECETTES (b)	196 640,48	0,00	0,00	0,00	0,00	196 640,48
Financement par le mandant et par d'autres tiers (4)	0,00	0,00	0,00	0,00	0,00	0,00
040 Financement par le mandataire (contrepartie 6742)	196 640,48	0,00	0,00	0,00	0,00	196 640,48
041 Financement par emprunt à la charge du tiers (contrepartie 2763)	0,00	0,00	0,00	0,00	0,00	0,00
Annulations sur recettes (d) (3)	0,00	0,00	0,00	0,00	0,00	0,00
Recettes nettes (b - d)	196 640,48	0,00	0,00	0,00	0,00	196 640,48

N° opération : 45812117		Intitulé de l'opération : SEP COUVERTURE RUISSEAU CARAVELLE				Date de la délibération :
	Cumul des réalisations avant l'exercice	Sur l'exercice			Cumul des réalisations au 31/12/N	
		Crédits ouverts (BP + DM + RAR N-1)	Réalisations	Restes à réaliser		Crédits sans emploi
DEPENSES (a)	80 512,46	0,00	0,00	0,00	0,00	80 512,46

N° opération : 45812117		Intitulé de l'opération : SEP COUVERTURE RUISSEAU CARAVELLE				Date de la délibération :
	Cumul des réalisations avant l'exercice	Sur l'exercice				Cumul des réalisations au 31/12/N
		Crédits ouverts (BP + DM + RAR N-1)	Réalisations	Restes à réaliser	Crédits sans emploi	
458121172 TRAVAUX (2)	80 512,46	0,00	0,00	0,00	0,00	80 512,46
<i>040 Travaux réalisés par le personnel du mandataire (contrepartie 791)</i>	0,00	0,00	0,00	0,00	0,00	0,00
<i>041 Opérations d'ordre à l'intérieur de la section</i>	0,00	0,00	0,00	0,00	0,00	0,00
Annulations sur dépenses (c) (3)	0,00	0,00	0,00	0,00	0,00	0,00
Dépenses nettes (a - c)	80 512,46	0,00	0,00	0,00	0,00	80 512,46
RECETTES (b)	80 512,46	0,00	0,00	0,00	0,00	80 512,46
Financement par le mandant et par d'autres tiers (4)	0,00	0,00	0,00	0,00	0,00	0,00
<i>040 Financement par le mandataire (contrepartie 6742)</i>	80 512,46	0,00	0,00	0,00	0,00	80 512,46
<i>041 Financement par emprunt à la charge du tiers (contrepartie 2763)</i>	0,00	0,00	0,00	0,00	0,00	0,00
Annulations sur recettes (d) (3)	0,00	0,00	0,00	0,00	0,00	0,00
Recettes nettes (b - d)	80 512,46	0,00	0,00	0,00	0,00	80 512,46

N° opération : 45812118		Intitulé de l'opération : MAR BASE LOISIRS ESTEOU ETUDE-REALISAT°				Date de la délibération :
	Cumul des réalisations avant l'exercice	Sur l'exercice				Cumul des réalisations au 31/12/N
		Crédits ouverts (BP + DM + RAR N-1)	Réalisations	Restes à réaliser	Crédits sans emploi	
DEPENSES (a)	487 514,92	0,00	0,00	0,00	0,00	487 514,92
458121182 TRAVAUX (2)	487 514,92	0,00	0,00	0,00	0,00	487 514,92
<i>040 Travaux réalisés par le personnel du mandataire (contrepartie 791)</i>	0,00	0,00	0,00	0,00	0,00	0,00
<i>041 Opérations d'ordre à l'intérieur de la section</i>	0,00	0,00	0,00	0,00	0,00	0,00
Annulations sur dépenses (c) (3)	0,00	0,00	0,00	0,00	0,00	0,00
Dépenses nettes (a - c)	487 514,92	0,00	0,00	0,00	0,00	487 514,92
RECETTES (b)	487 514,92	0,00	0,00	0,00	0,00	487 514,92
Financement par le mandant et par d'autres tiers (4)	0,00	0,00	0,00	0,00	0,00	0,00
<i>040 Financement par le mandataire (contrepartie 6742)</i>	487 514,92	0,00	0,00	0,00	0,00	487 514,92
<i>041 Financement par emprunt à la charge du tiers (contrepartie 2763)</i>	0,00	0,00	0,00	0,00	0,00	0,00
Annulations sur recettes (d) (3)	0,00	0,00	0,00	0,00	0,00	0,00
Recettes nettes (b - d)	487 514,92	0,00	0,00	0,00	0,00	487 514,92

N° opération : 45813100		Intitulé de l'opération : AMGMT ZONE PIETON CENTRE VILLE LA CIOTAT				Date de la délibération :
	Cumul des réalisations avant l'exercice	Sur l'exercice				Cumul des réalisations au 31/12/N
		Crédits ouverts (BP + DM + RAR N-1)	Réalisations	Restes à réaliser	Crédits sans emploi	
DEPENSES (a)	713 972,56	0,00	0,00	0,00	0,00	713 972,56
458131001 TRAVAUX (2)	713 972,56	0,00	0,00	0,00	0,00	713 972,56
<i>040 Travaux réalisés par le personnel du mandataire (contrepartie 791)</i>	0,00	0,00	0,00	0,00	0,00	0,00

N° opération : 45813100		Intitulé de l'opération : AMGMT ZONE PIETON CENTRE VILLE LA CIOTAT				Date de la délibération :
	Cumul des réalisations avant l'exercice	Sur l'exercice			Cumul des réalisations au 31/12/N	
		Crédits ouverts (BP + DM + RAR N-1)	Réalisations	Restes à réaliser		Crédits sans emploi
<i>041 Opérations d'ordre à l'intérieur de la section</i>	0,00	0,00	0,00	0,00	0,00	0,00
Annulations sur dépenses (c) (3)	0,00	0,00	0,00	0,00	0,00	0,00
Dépenses nettes (a - c)	713 972,56	0,00	0,00	0,00	0,00	713 972,56
RECETTES (b)	713 972,56	0,00	0,00	0,00	0,00	713 972,56
Financement par le mandant et par d'autres tiers (4)	0,00	0,00	0,00	0,00	0,00	0,00
<i>040 Financement par le mandataire (contrepartie 6742)</i>	713 972,56	0,00	0,00	0,00	0,00	713 972,56
<i>041 Financement par emprunt à la charge du tiers (contrepartie 2763)</i>	0,00	0,00	0,00	0,00	0,00	0,00
Annulations sur recettes (d) (3)	0,00	0,00	0,00	0,00	0,00	0,00
Recettes nettes (b - d)	713 972,56	0,00	0,00	0,00	0,00	713 972,56

N° opération : 45813101		Intitulé de l'opération : AMGMT RD568 TRAVERSÉE VILLAGE-LE ROVE				Date de la délibération :
	Cumul des réalisations avant l'exercice	Sur l'exercice			Cumul des réalisations au 31/12/N	
		Crédits ouverts (BP + DM + RAR N-1)	Réalisations	Restes à réaliser		Crédits sans emploi
DEPENSES (a)	1 268 243,37	0,00	0,00	0,00	0,00	1 268 243,37
<i>458131011 TRAVAUX (2)</i>	1 268 243,37	0,00	0,00	0,00	0,00	1 268 243,37
<i>040 Travaux réalisés par le personnel du mandataire (contrepartie 791)</i>	0,00	0,00	0,00	0,00	0,00	0,00
<i>041 Opérations d'ordre à l'intérieur de la section</i>	0,00	0,00	0,00	0,00	0,00	0,00
Annulations sur dépenses (c) (3)	0,00	0,00	0,00	0,00	0,00	0,00
Dépenses nettes (a - c)	1 268 243,37	0,00	0,00	0,00	0,00	1 268 243,37
RECETTES (b)	1 268 243,37	0,00	0,00	0,00	0,00	1 268 243,37
Financement par le mandant et par d'autres tiers (4)	0,00	0,00	0,00	0,00	0,00	0,00
<i>040 Financement par le mandataire (contrepartie 6742)</i>	1 268 243,37	0,00	0,00	0,00	0,00	1 268 243,37
<i>041 Financement par emprunt à la charge du tiers (contrepartie 2763)</i>	0,00	0,00	0,00	0,00	0,00	0,00
Annulations sur recettes (d) (3)	0,00	0,00	0,00	0,00	0,00	0,00
Recettes nettes (b - d)	1 268 243,37	0,00	0,00	0,00	0,00	1 268 243,37

N° opération : 45813102		Intitulé de l'opération : GEM-AMGMT BD VESSIOT				Date de la délibération :
	Cumul des réalisations avant l'exercice	Sur l'exercice			Cumul des réalisations au 31/12/N	
		Crédits ouverts (BP + DM + RAR N-1)	Réalisations	Restes à réaliser		Crédits sans emploi
DEPENSES (a)	22 405,07	0,00	0,00	0,00	0,00	22 405,07
<i>458131021 TRAVAUX (2)</i>	22 405,07	0,00	0,00	0,00	0,00	22 405,07
<i>040 Travaux réalisés par le personnel du mandataire (contrepartie 791)</i>	0,00	0,00	0,00	0,00	0,00	0,00
<i>041 Opérations d'ordre à l'intérieur de la section</i>	0,00	0,00	0,00	0,00	0,00	0,00

N° opération : 45813102		Intitulé de l'opération : GEM-AMGMT BD VESSIOT				Date de la délibération :
	Cumul des réalisations avant l'exercice	Sur l'exercice			Cumul des réalisations au 31/12/N	
		Crédits ouverts (BP + DM + RAR N-1)	Réalisations	Restes à réaliser		Crédits sans emploi
Annulations sur dépenses (c) (3)	0,00	0,00	0,00	0,00	0,00	0,00
Dépenses nettes (a - c)	22 405,07	0,00	0,00	0,00	0,00	22 405,07
RECETTES (b)	22 405,07	0,00	0,00	0,00	0,00	22 405,07
Financement par le mandant et par d'autres tiers (4)	0,00	0,00	0,00	0,00	0,00	0,00
<i>040 Financement par le mandataire (contrepartie 6742)</i>	22 405,07	0,00	0,00	0,00	0,00	22 405,07
<i>041 Financement par emprunt à la charge du tiers (contrepartie 2763)</i>	0,00	0,00	0,00	0,00	0,00	0,00
Annulations sur recettes (d) (3)	0,00	0,00	0,00	0,00	0,00	0,00
Recettes nettes (b - d)	22 405,07	0,00	0,00	0,00	0,00	22 405,07

N° opération : 45813104		Intitulé de l'opération : AMGMT RUE LOMBARDI-CARRY				Date de la délibération :
	Cumul des réalisations avant l'exercice	Sur l'exercice			Cumul des réalisations au 31/12/N	
		Crédits ouverts (BP + DM + RAR N-1)	Réalisations	Restes à réaliser		Crédits sans emploi
DEPENSES (a)	998 991,41	0,00	0,00	0,00	0,00	998 991,41
458131041 TRAVAUX (2)	998 991,41	0,00	0,00	0,00	0,00	998 991,41
<i>040 Travaux réalisés par le personnel du mandataire (contrepartie 791)</i>	0,00	0,00	0,00	0,00	0,00	0,00
<i>041 Opérations d'ordre à l'intérieur de la section</i>	0,00	0,00	0,00	0,00	0,00	0,00
Annulations sur dépenses (c) (3)	0,00	0,00	0,00	0,00	0,00	0,00
Dépenses nettes (a - c)	998 991,41	0,00	0,00	0,00	0,00	998 991,41
RECETTES (b)	998 991,41	0,00	0,00	0,00	0,00	998 991,41
Financement par le mandant et par d'autres tiers (4)	0,00	0,00	0,00	0,00	0,00	0,00
<i>040 Financement par le mandataire (contrepartie 6742)</i>	998 991,41	0,00	0,00	0,00	0,00	998 991,41
<i>041 Financement par emprunt à la charge du tiers (contrepartie 2763)</i>	0,00	0,00	0,00	0,00	0,00	0,00
Annulations sur recettes (d) (3)	0,00	0,00	0,00	0,00	0,00	0,00
Recettes nettes (b - d)	998 991,41	0,00	0,00	0,00	0,00	998 991,41

N° opération : 45813106		Intitulé de l'opération : BR ANRU VALLON MALPASSE				Date de la délibération :
	Cumul des réalisations avant l'exercice	Sur l'exercice			Cumul des réalisations au 31/12/N	
		Crédits ouverts (BP + DM + RAR N-1)	Réalisations	Restes à réaliser		Crédits sans emploi
DEPENSES (a)	28 114,24	0,00	0,00	0,00	0,00	28 114,24
458131065 TRAVAUX (2)	28 114,24	0,00	0,00	0,00	0,00	28 114,24
<i>040 Travaux réalisés par le personnel du mandataire (contrepartie 791)</i>	0,00	0,00	0,00	0,00	0,00	0,00
<i>041 Opérations d'ordre à l'intérieur de la section</i>	0,00	0,00	0,00	0,00	0,00	0,00
Annulations sur dépenses (c) (3)	0,00	0,00	0,00	0,00	0,00	0,00

N° opération : 45813106		Intitulé de l'opération : BR ANRU VALLON MALPASSE				Date de la délibération :
	Cumul des réalisations avant l'exercice	Sur l'exercice			Cumul des réalisations au 31/12/N	
		Crédits ouverts (BP + DM + RAR N-1)	Réalisations	Restes à réaliser		Crédits sans emploi
Dépenses nettes (a - c)	28 114,24	0,00	0,00	0,00	0,00	28 114,24
RECETTES (b)	28 114,24	0,00	0,00	0,00	0,00	28 114,24
Financement par le mandant et par d'autres tiers (4)	0,00	0,00	0,00	0,00	0,00	0,00
040 Financement par le mandataire (contrepartie 6742)	28 114,24	0,00	0,00	0,00	0,00	28 114,24
041 Financement par emprunt à la charge du tiers (contrepartie 2763)	0,00	0,00	0,00	0,00	0,00	0,00
Annulations sur recettes (d) (3)	0,00	0,00	0,00	0,00	0,00	0,00
Recettes nettes (b - d)	28 114,24	0,00	0,00	0,00	0,00	28 114,24

N° opération : 45813107		Intitulé de l'opération : BÂTIMENT DU BRGM LUMINY CIMTECH				Date de la délibération :
	Cumul des réalisations avant l'exercice	Sur l'exercice			Cumul des réalisations au 31/12/N	
		Crédits ouverts (BP + DM + RAR N-1)	Réalisations	Restes à réaliser		Crédits sans emploi
DEPENSES (a)	3 291 637,38	0,00	0,00	0,00	0,00	3 291 637,38
4581131071 TRAVAUX (2)	3 291 637,38	0,00	0,00	0,00	0,00	3 291 637,38
040 Travaux réalisés par le personnel du mandataire (contrepartie 791)	0,00	0,00	0,00	0,00	0,00	0,00
041 Opérations d'ordre à l'intérieur de la section	0,00	0,00	0,00	0,00	0,00	0,00
Annulations sur dépenses (c) (3)	0,00	0,00	0,00	0,00	0,00	0,00
Dépenses nettes (a - c)	3 291 637,38	0,00	0,00	0,00	0,00	3 291 637,38
RECETTES (b)	3 291 637,38	0,00	0,00	0,00	0,00	3 291 637,38
Financement par le mandant et par d'autres tiers (4)	0,00	0,00	0,00	0,00	0,00	0,00
040 Financement par le mandataire (contrepartie 6742)	3 291 637,38	0,00	0,00	0,00	0,00	3 291 637,38
041 Financement par emprunt à la charge du tiers (contrepartie 2763)	0,00	0,00	0,00	0,00	0,00	0,00
Annulations sur recettes (d) (3)	0,00	0,00	0,00	0,00	0,00	0,00
Recettes nettes (b - d)	3 291 637,38	0,00	0,00	0,00	0,00	3 291 637,38

N° opération : 45813108		Intitulé de l'opération : MARS ANSE DES CATALANS MARS CREATION TUNNEL GEZE				Date de la délibération :
	Cumul des réalisations avant l'exercice	Sur l'exercice			Cumul des réalisations au 31/12/N	
		Crédits ouverts (BP + DM + RAR N-1)	Réalisations	Restes à réaliser		Crédits sans emploi
DEPENSES (a)	1 029 535,17	0,00	0,00	0,00	0,00	1 029 535,17
4581131080 TRAVAUX (2)	1 029 535,17	0,00	0,00	0,00	0,00	1 029 535,17
040 Travaux réalisés par le personnel du mandataire (contrepartie 791)	0,00	0,00	0,00	0,00	0,00	0,00
041 Opérations d'ordre à l'intérieur de la section	0,00	0,00	0,00	0,00	0,00	0,00
Annulations sur dépenses (c) (3)	0,00	0,00	0,00	0,00	0,00	0,00
Dépenses nettes (a - c)	1 029 535,17	0,00	0,00	0,00	0,00	1 029 535,17

N° opération : 45813108		Intitulé de l'opération : MARS ANSE DES CATALANS MARS CREATION TUNNEL GEZE				Date de la délibération :	
	Cumul des réalisations avant l'exercice	Sur l'exercice				Cumul des réalisations au 31/12/N	
		Crédits ouverts (BP + DM + RAR N-1)	Réalisations	Restes à réaliser	Crédits sans emploi		
RECETTES (b)	1 029 535,17	0,00	0,00	0,00	0,00	1 029 535,17	
Financement par le mandant et par d'autres tiers (4)	0,00	0,00	0,00	0,00	0,00	0,00	
<i>040 Financement par le mandataire (contrepartie 6742)</i>	1 029 535,17	0,00	0,00	0,00	0,00	1 029 535,17	
<i>041 Financement par emprunt à la charge du tiers (contrepartie 2763)</i>	0,00	0,00	0,00	0,00	0,00	0,00	
Annulations sur recettes (d) (3)	0,00	0,00	0,00	0,00	0,00	0,00	
Recettes nettes (b - d)	1 029 535,17	0,00	0,00	0,00	0,00	1 029 535,17	

N° opération : 45813109		Intitulé de l'opération : REMISE D'OUVRAGE EPAEM 2013				Date de la délibération :	
	Cumul des réalisations avant l'exercice	Sur l'exercice				Cumul des réalisations au 31/12/N	
		Crédits ouverts (BP + DM + RAR N-1)	Réalisations	Restes à réaliser	Crédits sans emploi		
DEPENSES (a)	9 386 055,43	0,00	0,00	0,00	0,00	9 386 055,43	
4581131092 TRAVAUX (2)	9 386 055,43	0,00	0,00	0,00	0,00	9 386 055,43	
<i>040 Travaux réalisés par le personnel du mandataire (contrepartie 791)</i>	0,00	0,00	0,00	0,00	0,00	0,00	
<i>041 Opérations d'ordre à l'intérieur de la section</i>	0,00	0,00	0,00	0,00	0,00	0,00	
Annulations sur dépenses (c) (3)	0,00	0,00	0,00	0,00	0,00	0,00	
Dépenses nettes (a - c)	9 386 055,43	0,00	0,00	0,00	0,00	9 386 055,43	
RECETTES (b)	9 386 055,43	0,00	0,00	0,00	0,00	9 386 055,43	
Financement par le mandant et par d'autres tiers (4)	0,00	0,00	0,00	0,00	0,00	0,00	
<i>040 Financement par le mandataire (contrepartie 6742)</i>	9 386 055,43	0,00	0,00	0,00	0,00	9 386 055,43	
<i>041 Financement par emprunt à la charge du tiers (contrepartie 2763)</i>	0,00	0,00	0,00	0,00	0,00	0,00	
Annulations sur recettes (d) (3)	0,00	0,00	0,00	0,00	0,00	0,00	
Recettes nettes (b - d)	9 386 055,43	0,00	0,00	0,00	0,00	9 386 055,43	

N° opération : 45814100		Intitulé de l'opération : ACQUISITION BOITES DE LAVAGE				Date de la délibération :	
	Cumul des réalisations avant l'exercice	Sur l'exercice				Cumul des réalisations au 31/12/N	
		Crédits ouverts (BP + DM + RAR N-1)	Réalisations	Restes à réaliser	Crédits sans emploi		
DEPENSES (a)	92 636,67	0,00	0,00	0,00	0,00	92 636,67	
4581141001 TRAVAUX (2)	92 636,67	0,00	0,00	0,00	0,00	92 636,67	
<i>040 Travaux réalisés par le personnel du mandataire (contrepartie 791)</i>	0,00	0,00	0,00	0,00	0,00	0,00	
<i>041 Opérations d'ordre à l'intérieur de la section</i>	0,00	0,00	0,00	0,00	0,00	0,00	
Annulations sur dépenses (c) (3)	0,00	0,00	0,00	0,00	0,00	0,00	
Dépenses nettes (a - c)	92 636,67	0,00	0,00	0,00	0,00	92 636,67	
RECETTES (b)	92 636,67	0,00	0,00	0,00	0,00	92 636,67	
Financement par le mandant et par d'autres tiers (4)	0,00	0,00	0,00	0,00	0,00	0,00	

N° opération : 45814100		Intitulé de l'opération : ACQUISITION BOITES DE LAVAGE				Date de la délibération :
	Cumul des réalisations avant l'exercice	Sur l'exercice			Cumul des réalisations au 31/12/N	
		Crédits ouverts (BP + DM + RAR N-1)	Réalisations	Restes à réaliser		Crédits sans emploi
040 Financement par le mandataire (contrepartie 6742)	92 636,67	0,00	0,00	0,00	0,00	92 636,67
041 Financement par emprunt à la charge du tiers (contrepartie 2763)	0,00	0,00	0,00	0,00	0,00	0,00
Annulations sur recettes (d) (3)	0,00	0,00	0,00	0,00	0,00	0,00
Recettes nettes (b - d)	92 636,67	0,00	0,00	0,00	0,00	92 636,67

N° opération : 45814101		Intitulé de l'opération : DNL TX OUVRAGES FRANCHISSEMENT-SOUTENEMT				Date de la délibération :
	Cumul des réalisations avant l'exercice	Sur l'exercice			Cumul des réalisations au 31/12/N	
		Crédits ouverts (BP + DM + RAR N-1)	Réalisations	Restes à réaliser		Crédits sans emploi
DEPENSES (a)	4 303 234,73	0,00	0,00	0,00	0,00	4 303 234,73
458141011 TRAVAUX (2)	4 303 234,73	0,00	0,00	0,00	0,00	4 303 234,73
040 Travaux réalisés par le personnel du mandataire (contrepartie 791)	0,00	0,00	0,00	0,00	0,00	0,00
041 Opérations d'ordre à l'intérieur de la section	0,00	0,00	0,00	0,00	0,00	0,00
Annulations sur dépenses (c) (3)	0,00	0,00	0,00	0,00	0,00	0,00
Dépenses nettes (a - c)	4 303 234,73	0,00	0,00	0,00	0,00	4 303 234,73
RECETTES (b)	4 318 498,04	0,00	0,00	0,00	0,00	4 318 498,04
Financement par le mandant et par d'autres tiers (4)	0,00	0,00	0,00	0,00	0,00	0,00
040 Financement par le mandataire (contrepartie 6742)	4 318 498,04	0,00	0,00	0,00	0,00	4 318 498,04
041 Financement par emprunt à la charge du tiers (contrepartie 2763)	0,00	0,00	0,00	0,00	0,00	0,00
Annulations sur recettes (d) (3)	0,00	0,00	0,00	0,00	0,00	0,00
Recettes nettes (b - d)	4 318 498,04	0,00	0,00	0,00	0,00	4 318 498,04

N° opération : 45814102		Intitulé de l'opération : SOUTENIR DES PROJETS ENERGIE BATIMENTS				Date de la délibération :
	Cumul des réalisations avant l'exercice	Sur l'exercice			Cumul des réalisations au 31/12/N	
		Crédits ouverts (BP + DM + RAR N-1)	Réalisations	Restes à réaliser		Crédits sans emploi
DEPENSES (a)	20 000,00	0,00	0,00	0,00	0,00	20 000,00
458141028 TRAVAUX (2)	20 000,00	0,00	0,00	0,00	0,00	20 000,00
040 Travaux réalisés par le personnel du mandataire (contrepartie 791)	0,00	0,00	0,00	0,00	0,00	0,00
041 Opérations d'ordre à l'intérieur de la section	0,00	0,00	0,00	0,00	0,00	0,00
Annulations sur dépenses (c) (3)	0,00	0,00	0,00	0,00	0,00	0,00
Dépenses nettes (a - c)	20 000,00	0,00	0,00	0,00	0,00	20 000,00
RECETTES (b)	20 000,00	150 000,00	0,00	0,00	150 000,00	20 000,00
Financement par le mandant et par d'autres tiers (4)	0,00	0,00	0,00	0,00	0,00	0,00
040 Financement par le mandataire (contrepartie 6742)	20 000,00	150 000,00	0,00	0,00	150 000,00	20 000,00

N° opération : 45814102		Intitulé de l'opération : SOUTENIR DES PROJETS ENERGIE BATIMENTS				Date de la délibération :
	Cumul des réalisations avant l'exercice	Sur l'exercice				Cumul des réalisations au 31/12/N
		Crédits ouverts (BP + DM + RAR N-1)	Réalisations	Restes à réaliser	Crédits sans emploi	
041 Financement par emprunt à la charge du tiers (contrepartie 2763)	0,00	0,00	0,00	0,00	0,00	0,00
Annulations sur recettes (d) (3)	0,00	0,00	0,00	0,00	0,00	0,00
Recettes nettes (b - d)	20 000,00	150 000,00	0,00	0,00	150 000,00	20 000,00

N° opération : 45814103		Intitulé de l'opération : AIRE ACCUEIL GENS VOYAGE GIGNAC				Date de la délibération :
	Cumul des réalisations avant l'exercice	Sur l'exercice				Cumul des réalisations au 31/12/N
		Crédits ouverts (BP + DM + RAR N-1)	Réalisations	Restes à réaliser	Crédits sans emploi	
DEPENSES (a)	841 650,52	0,00	0,00	0,00	0,00	841 650,52
4581141031 TRAVAUX (2)	841 650,52	0,00	0,00	0,00	0,00	841 650,52
040 Travaux réalisés par le personnel du mandataire (contrepartie 791)	0,00	0,00	0,00	0,00	0,00	0,00
041 Opérations d'ordre à l'intérieur de la section	0,00	0,00	0,00	0,00	0,00	0,00
Annulations sur dépenses (c) (3)	0,00	0,00	0,00	0,00	0,00	0,00
Dépenses nettes (a - c)	841 650,52	0,00	0,00	0,00	0,00	841 650,52
RECETTES (b)	841 650,52	0,00	0,00	0,00	0,00	841 650,52
Financement par le mandant et par d'autres tiers (4)	0,00	0,00	0,00	0,00	0,00	0,00
040 Financement par le mandataire (contrepartie 6742)	841 650,52	0,00	0,00	0,00	0,00	841 650,52
041 Financement par emprunt à la charge du tiers (contrepartie 2763)	0,00	0,00	0,00	0,00	0,00	0,00
Annulations sur recettes (d) (3)	0,00	0,00	0,00	0,00	0,00	0,00
Recettes nettes (b - d)	841 650,52	0,00	0,00	0,00	0,00	841 650,52

N° opération : 45814104		Intitulé de l'opération : TVX PARKINGS COMMUNAUTAIRES				Date de la délibération :
	Cumul des réalisations avant l'exercice	Sur l'exercice				Cumul des réalisations au 31/12/N
		Crédits ouverts (BP + DM + RAR N-1)	Réalisations	Restes à réaliser	Crédits sans emploi	
DEPENSES (a)	2 811 385,94	0,00	0,00	0,00	0,00	2 811 385,94
4581141040 TRAVAUX (2)	2 811 385,94	0,00	0,00	0,00	0,00	2 811 385,94
040 Travaux réalisés par le personnel du mandataire (contrepartie 791)	0,00	0,00	0,00	0,00	0,00	0,00
041 Opérations d'ordre à l'intérieur de la section	0,00	0,00	0,00	0,00	0,00	0,00
Annulations sur dépenses (c) (3)	0,00	0,00	0,00	0,00	0,00	0,00
Dépenses nettes (a - c)	2 811 385,94	0,00	0,00	0,00	0,00	2 811 385,94
RECETTES (b)	2 811 385,94	0,00	0,00	0,00	0,00	2 811 385,94
Financement par le mandant et par d'autres tiers (4)	0,00	0,00	0,00	0,00	0,00	0,00
040 Financement par le mandataire (contrepartie 6742)	2 811 385,94	0,00	0,00	0,00	0,00	2 811 385,94
041 Financement par emprunt à la charge du tiers (contrepartie 2763)	0,00	0,00	0,00	0,00	0,00	0,00

N° opération : 45814104		Intitulé de l'opération : TVX PARKINGS COMMUNAUTAIRES				Date de la délibération :
	Cumul des réalisations avant l'exercice	Sur l'exercice			Cumul des réalisations au 31/12/N	
		Crédits ouverts (BP + DM + RAR N-1)	Réalisations	Restes à réaliser		Crédits sans emploi
Annulations sur recettes (d) (3)	0,00	0,00	0,00	0,00	0,00	0,00
Recettes nettes (b - d)	2 811 385,94	0,00	0,00	0,00	0,00	2 811 385,94

N° opération : 45815106		Intitulé de l'opération : TVX SECURITE AVEC SIGNALISAT° 2014 2018				Date de la délibération :
	Cumul des réalisations avant l'exercice	Sur l'exercice			Cumul des réalisations au 31/12/N	
		Crédits ouverts (BP + DM + RAR N-1)	Réalisations	Restes à réaliser		Crédits sans emploi
DEPENSES (a)	3 448 594,46	0,00	0,00	0,00	0,00	3 448 594,46
4581151066 TRAVAUX (2)	3 448 594,46	0,00	0,00	0,00	0,00	3 448 594,46
<i>040 Travaux réalisés par le personnel du mandataire (contrepartie 791)</i>	0,00	0,00	0,00	0,00	0,00	0,00
<i>041 Opérations d'ordre à l'intérieur de la section</i>	0,00	0,00	0,00	0,00	0,00	0,00
Annulations sur dépenses (c) (3)	0,00	0,00	0,00	0,00	0,00	0,00
Dépenses nettes (a - c)	3 448 594,46	0,00	0,00	0,00	0,00	3 448 594,46
RECETTES (b)	3 448 594,46	0,00	0,00	0,00	0,00	3 448 594,46
Financement par le mandant et par d'autres tiers (4)	0,00	0,00	0,00	0,00	0,00	0,00
<i>040 Financement par le mandataire (contrepartie 6742)</i>	3 448 594,46	0,00	0,00	0,00	0,00	3 448 594,46
<i>041 Financement par emprunt à la charge du tiers (contrepartie 2763)</i>	0,00	0,00	0,00	0,00	0,00	0,00
Annulations sur recettes (d) (3)	0,00	0,00	0,00	0,00	0,00	0,00
Recettes nettes (b - d)	3 448 594,46	0,00	0,00	0,00	0,00	3 448 594,46

N° opération : 45815107		Intitulé de l'opération : MARS AMGT RUE MONTE CRISTO				Date de la délibération :
	Cumul des réalisations avant l'exercice	Sur l'exercice			Cumul des réalisations au 31/12/N	
		Crédits ouverts (BP + DM + RAR N-1)	Réalisations	Restes à réaliser		Crédits sans emploi
DEPENSES (a)	1 435 470,34	0,00	0,00	0,00	0,00	1 435 470,34
4581151071 TRAVAUX (2)	1 435 470,34	0,00	0,00	0,00	0,00	1 435 470,34
<i>040 Travaux réalisés par le personnel du mandataire (contrepartie 791)</i>	0,00	0,00	0,00	0,00	0,00	0,00
<i>041 Opérations d'ordre à l'intérieur de la section</i>	0,00	0,00	0,00	0,00	0,00	0,00
Annulations sur dépenses (c) (3)	0,00	0,00	0,00	0,00	0,00	0,00
Dépenses nettes (a - c)	1 435 470,34	0,00	0,00	0,00	0,00	1 435 470,34
RECETTES (b)	1 435 470,34	0,00	0,00	0,00	0,00	1 435 470,34
Financement par le mandant et par d'autres tiers (4)	0,00	0,00	0,00	0,00	0,00	0,00
<i>040 Financement par le mandataire (contrepartie 6742)</i>	1 435 470,34	0,00	0,00	0,00	0,00	1 435 470,34
<i>041 Financement par emprunt à la charge du tiers (contrepartie 2763)</i>	0,00	0,00	0,00	0,00	0,00	0,00
Annulations sur recettes (d) (3)	0,00	0,00	0,00	0,00	0,00	0,00

N° opération : 45815107		Intitulé de l'opération : MARS AMGT RUE MONTE CRISTO				Date de la délibération :
	Cumul des réalisations avant l'exercice	Sur l'exercice			Cumul des réalisations au 31/12/N	
		Crédits ouverts (BP + DM + RAR N-1)	Réalisations	Restes à réaliser		Crédits sans emploi
Recettes nettes (b - d)	1 435 470,34	0,00	0,00	0,00	0,00	1 435 470,34

N° opération : 45815108		Intitulé de l'opération : MARS PAE LES PARANQUES LA CLAIRE				Date de la délibération :
	Cumul des réalisations avant l'exercice	Sur l'exercice			Cumul des réalisations au 31/12/N	
		Crédits ouverts (BP + DM + RAR N-1)	Réalisations	Restes à réaliser		Crédits sans emploi
DEPENSES (a)	76 397 630,70	0,00	0,00	0,00	0,00	76 397 630,70
4581151081 TRAVAUX (2)	76 397 630,70	0,00	0,00	0,00	0,00	76 397 630,70
040 Travaux réalisés par le personnel du mandataire (contrepartie 791)	0,00	0,00	0,00	0,00	0,00	0,00
041 Opérations d'ordre à l'intérieur de la section	0,00	0,00	0,00	0,00	0,00	0,00
Annulations sur dépenses (c) (3)	0,00	0,00	0,00	0,00	0,00	0,00
Dépenses nettes (a - c)	76 397 630,70	0,00	0,00	0,00	0,00	76 397 630,70
RECETTES (b)	76 397 630,70	0,00	0,00	0,00	0,00	76 397 630,70
Financement par le mandant et par d'autres tiers (4)	0,00	0,00	0,00	0,00	0,00	0,00
040 Financement par le mandataire (contrepartie 6742)	76 397 630,70	0,00	0,00	0,00	0,00	76 397 630,70
041 Financement par emprunt à la charge du tiers (contrepartie 2763)	0,00	0,00	0,00	0,00	0,00	0,00
Annulations sur recettes (d) (3)	0,00	0,00	0,00	0,00	0,00	0,00
Recettes nettes (b - d)	76 397 630,70	0,00	0,00	0,00	0,00	76 397 630,70

N° opération : 45815109		Intitulé de l'opération : DNL ACQ. OUTIL. REPARAT° DIVERS 2015-19				Date de la délibération :
	Cumul des réalisations avant l'exercice	Sur l'exercice			Cumul des réalisations au 31/12/N	
		Crédits ouverts (BP + DM + RAR N-1)	Réalisations	Restes à réaliser		Crédits sans emploi
DEPENSES (a)	8 456 437,76	0,00	0,00	0,00	0,00	8 456 437,76
4581151093 TRAVAUX (2)	8 456 437,76	0,00	0,00	0,00	0,00	8 456 437,76
040 Travaux réalisés par le personnel du mandataire (contrepartie 791)	0,00	0,00	0,00	0,00	0,00	0,00
041 Opérations d'ordre à l'intérieur de la section	0,00	0,00	0,00	0,00	0,00	0,00
Annulations sur dépenses (c) (3)	0,00	0,00	0,00	0,00	0,00	0,00
Dépenses nettes (a - c)	8 456 437,76	0,00	0,00	0,00	0,00	8 456 437,76
RECETTES (b)	8 456 437,76	0,00	0,00	0,00	0,00	8 456 437,76
Financement par le mandant et par d'autres tiers (4)	0,00	0,00	0,00	0,00	0,00	0,00
040 Financement par le mandataire (contrepartie 6742)	8 456 437,76	0,00	0,00	0,00	0,00	8 456 437,76
041 Financement par emprunt à la charge du tiers (contrepartie 2763)	0,00	0,00	0,00	0,00	0,00	0,00
Annulations sur recettes (d) (3)	0,00	0,00	0,00	0,00	0,00	0,00
Recettes nettes (b - d)	8 456 437,76	0,00	0,00	0,00	0,00	8 456 437,76

N° opération : 45815110		Intitulé de l'opération : ACQUISITIONS FONCIERES 2015/2020				Date de la délibération :	
	Cumul des réalisations avant l'exercice	Sur l'exercice				Cumul des réalisations au 31/12/N	
		Crédits ouverts (BP + DM + RAR N-1)	Réalisations	Restes à réaliser	Crédits sans emploi		
DEPENSES (a)	10 925 183,85	0,00	0,00	0,00	0,00	10 925 183,85	
4581151104 TRAVAUX (2)	10 925 183,85	0,00	0,00	0,00	0,00	10 925 183,85	
040 Travaux réalisés par le personnel du mandataire (contrepartie 791)	0,00	0,00	0,00	0,00	0,00	0,00	
041 Opérations d'ordre à l'intérieur de la section	0,00	0,00	0,00	0,00	0,00	0,00	
Annulations sur dépenses (c) (3)	0,00	0,00	0,00	0,00	0,00	0,00	
Dépenses nettes (a - c)	10 925 183,85	0,00	0,00	0,00	0,00	10 925 183,85	
RECETTES (b)	10 925 183,85	0,00	0,00	0,00	0,00	10 925 183,85	
Financement par le mandant et par d'autres tiers (4)	0,00	0,00	0,00	0,00	0,00	0,00	
040 Financement par le mandataire (contrepartie 6742)	10 925 183,85	0,00	0,00	0,00	0,00	10 925 183,85	
041 Financement par emprunt à la charge du tiers (contrepartie 2763)	0,00	0,00	0,00	0,00	0,00	0,00	
Annulations sur recettes (d) (3)	0,00	0,00	0,00	0,00	0,00	0,00	
Recettes nettes (b - d)	10 925 183,85	0,00	0,00	0,00	0,00	10 925 183,85	

N° opération : 45815111		Intitulé de l'opération : MARS 16 AMENAGEMENT DE LA CASTELLANE				Date de la délibération :	
	Cumul des réalisations avant l'exercice	Sur l'exercice				Cumul des réalisations au 31/12/N	
		Crédits ouverts (BP + DM + RAR N-1)	Réalisations	Restes à réaliser	Crédits sans emploi		
DEPENSES (a)	500 000,00	0,00	0,00	0,00	0,00	500 000,00	
4581151118 TRAVAUX (2)	500 000,00	0,00	0,00	0,00	0,00	500 000,00	
040 Travaux réalisés par le personnel du mandataire (contrepartie 791)	0,00	0,00	0,00	0,00	0,00	0,00	
041 Opérations d'ordre à l'intérieur de la section	0,00	0,00	0,00	0,00	0,00	0,00	
Annulations sur dépenses (c) (3)	0,00	0,00	0,00	0,00	0,00	0,00	
Dépenses nettes (a - c)	500 000,00	0,00	0,00	0,00	0,00	500 000,00	
RECETTES (b)	500 000,00	0,00	0,00	0,00	0,00	500 000,00	
Financement par le mandant et par d'autres tiers (4)	0,00	0,00	0,00	0,00	0,00	0,00	
040 Financement par le mandataire (contrepartie 6742)	500 000,00	0,00	0,00	0,00	0,00	500 000,00	
041 Financement par emprunt à la charge du tiers (contrepartie 2763)	0,00	0,00	0,00	0,00	0,00	0,00	
Annulations sur recettes (d) (3)	0,00	0,00	0,00	0,00	0,00	0,00	
Recettes nettes (b - d)	500 000,00	0,00	0,00	0,00	0,00	500 000,00	

N° opération : 45815112		Intitulé de l'opération : VALORISATION ENERGETIQUE DU PATRIMOINE				Date de la délibération :	
	Cumul des réalisations avant l'exercice	Sur l'exercice				Cumul des réalisations au 31/12/N	
		Crédits ouverts (BP + DM + RAR N-1)	Réalisations	Restes à réaliser	Crédits sans emploi		
DEPENSES (a)	2 620 295,27	0,00	0,00	0,00	0,00	2 620 295,27	

N° opération : 45815112		Intitulé de l'opération : VALORISATION ENERGETIQUE DU PATRIMOINE				Date de la délibération :
	Cumul des réalisations avant l'exercice	Sur l'exercice				Cumul des réalisations au 31/12/N
		Crédits ouverts (BP + DM + RAR N-1)	Réalisations	Restes à réaliser	Crédits sans emploi	
458151121 TRAVAUX (2)	2 620 295,27	0,00	0,00	0,00	0,00	2 620 295,27
<i>040 Travaux réalisés par le personnel du mandataire (contrepartie 791)</i>	0,00	0,00	0,00	0,00	0,00	0,00
<i>041 Opérations d'ordre à l'intérieur de la section</i>	0,00	0,00	0,00	0,00	0,00	0,00
Annulations sur dépenses (c) (3)	0,00	0,00	0,00	0,00	0,00	0,00
Dépenses nettes (a - c)	2 620 295,27	0,00	0,00	0,00	0,00	2 620 295,27
RECETTES (b)	2 620 295,27	0,00	0,00	0,00	0,00	2 620 295,27
Financement par le mandant et par d'autres tiers (4)	0,00	0,00	0,00	0,00	0,00	0,00
<i>040 Financement par le mandataire (contrepartie 6742)</i>	2 620 295,27	0,00	0,00	0,00	0,00	2 620 295,27
<i>041 Financement par emprunt à la charge du tiers (contrepartie 2763)</i>	0,00	0,00	0,00	0,00	0,00	0,00
Annulations sur recettes (d) (3)	0,00	0,00	0,00	0,00	0,00	0,00
Recettes nettes (b - d)	2 620 295,27	0,00	0,00	0,00	0,00	2 620 295,27

N° opération : 45815113		Intitulé de l'opération : CEY AMENAGEMENT ABORDS DE LA MAIRIE				Date de la délibération :
	Cumul des réalisations avant l'exercice	Sur l'exercice				Cumul des réalisations au 31/12/N
		Crédits ouverts (BP + DM + RAR N-1)	Réalisations	Restes à réaliser	Crédits sans emploi	
DEPENSES (a)	2 255 490,07	0,00	0,00	0,00	0,00	2 255 490,07
458151134 TRAVAUX (2)	2 255 490,07	0,00	0,00	0,00	0,00	2 255 490,07
<i>040 Travaux réalisés par le personnel du mandataire (contrepartie 791)</i>	0,00	0,00	0,00	0,00	0,00	0,00
<i>041 Opérations d'ordre à l'intérieur de la section</i>	0,00	0,00	0,00	0,00	0,00	0,00
Annulations sur dépenses (c) (3)	0,00	0,00	0,00	0,00	0,00	0,00
Dépenses nettes (a - c)	2 255 490,07	0,00	0,00	0,00	0,00	2 255 490,07
RECETTES (b)	2 255 490,07	0,00	0,00	0,00	0,00	2 255 490,07
Financement par le mandant et par d'autres tiers (4)	0,00	0,00	0,00	0,00	0,00	0,00
<i>040 Financement par le mandataire (contrepartie 6742)</i>	2 255 490,07	0,00	0,00	0,00	0,00	2 255 490,07
<i>041 Financement par emprunt à la charge du tiers (contrepartie 2763)</i>	0,00	0,00	0,00	0,00	0,00	0,00
Annulations sur recettes (d) (3)	0,00	0,00	0,00	0,00	0,00	0,00
Recettes nettes (b - d)	2 255 490,07	0,00	0,00	0,00	0,00	2 255 490,07

N° opération : 45815114		Intitulé de l'opération : LUTTE PRECARITE ENERGETIQUE				Date de la délibération :
	Cumul des réalisations avant l'exercice	Sur l'exercice				Cumul des réalisations au 31/12/N
		Crédits ouverts (BP + DM + RAR N-1)	Réalisations	Restes à réaliser	Crédits sans emploi	
DEPENSES (a)	2 905 884,97	0,00	0,00	0,00	0,00	2 905 884,97
458151141 TRAVAUX (2)	2 905 884,97	0,00	0,00	0,00	0,00	2 905 884,97
<i>040 Travaux réalisés par le personnel du mandataire (contrepartie 791)</i>	0,00	0,00	0,00	0,00	0,00	0,00

N° opération : 45815114		Intitulé de l'opération : LUTTE PRECARITE ENERGETIQUE				Date de la délibération :
	Cumul des réalisations avant l'exercice	Sur l'exercice			Cumul des réalisations au 31/12/N	
		Crédits ouverts (BP + DM + RAR N-1)	Réalisations	Restes à réaliser		Crédits sans emploi
<i>041 Opérations d'ordre à l'intérieur de la section</i>	0,00	0,00	0,00	0,00	0,00	0,00
Annulations sur dépenses (c) (3)	0,00	0,00	0,00	0,00	0,00	0,00
Dépenses nettes (a - c)	2 905 884,97	0,00	0,00	0,00	0,00	2 905 884,97
RECETTES (b)	2 905 884,97	0,00	0,00	0,00	0,00	2 905 884,97
Financement par le mandant et par d'autres tiers (4)	0,00	0,00	0,00	0,00	0,00	0,00
<i>040 Financement par le mandataire (contrepartie 6742)</i>	2 905 884,97	0,00	0,00	0,00	0,00	2 905 884,97
<i>041 Financement par emprunt à la charge du tiers (contrepartie 2763)</i>	0,00	0,00	0,00	0,00	0,00	0,00
Annulations sur recettes (d) (3)	0,00	0,00	0,00	0,00	0,00	0,00
Recettes nettes (b - d)	2 905 884,97	0,00	0,00	0,00	0,00	2 905 884,97

N° opération : 45815115		Intitulé de l'opération : AMGMT BD STE MARGUERITE/ HOPITAUX				Date de la délibération :
	Cumul des réalisations avant l'exercice	Sur l'exercice			Cumul des réalisations au 31/12/N	
		Crédits ouverts (BP + DM + RAR N-1)	Réalisations	Restes à réaliser		Crédits sans emploi
DEPENSES (a)	976 389,09	0,00	0,00	0,00	0,00	976 389,09
<i>458151151 TRAVAUX (2)</i>	976 389,09	0,00	0,00	0,00	0,00	976 389,09
<i>040 Travaux réalisés par le personnel du mandataire (contrepartie 791)</i>	0,00	0,00	0,00	0,00	0,00	0,00
<i>041 Opérations d'ordre à l'intérieur de la section</i>	0,00	0,00	0,00	0,00	0,00	0,00
Annulations sur dépenses (c) (3)	0,00	0,00	0,00	0,00	0,00	0,00
Dépenses nettes (a - c)	976 389,09	0,00	0,00	0,00	0,00	976 389,09
RECETTES (b)	976 389,09	0,00	0,00	0,00	0,00	976 389,09
Financement par le mandant et par d'autres tiers (4)	0,00	0,00	0,00	0,00	0,00	0,00
<i>040 Financement par le mandataire (contrepartie 6742)</i>	976 389,09	0,00	0,00	0,00	0,00	976 389,09
<i>041 Financement par emprunt à la charge du tiers (contrepartie 2763)</i>	0,00	0,00	0,00	0,00	0,00	0,00
Annulations sur recettes (d) (3)	0,00	0,00	0,00	0,00	0,00	0,00
Recettes nettes (b - d)	976 389,09	0,00	0,00	0,00	0,00	976 389,09

N° opération : 45815116		Intitulé de l'opération : AMGMT CH DE FARDELOUP- LA CIOTAT				Date de la délibération :
	Cumul des réalisations avant l'exercice	Sur l'exercice			Cumul des réalisations au 31/12/N	
		Crédits ouverts (BP + DM + RAR N-1)	Réalisations	Restes à réaliser		Crédits sans emploi
DEPENSES (a)	1 237 954,20	0,00	0,00	0,00	0,00	1 237 954,20
<i>458151161 TRAVAUX (2)</i>	1 237 954,20	0,00	0,00	0,00	0,00	1 237 954,20
<i>040 Travaux réalisés par le personnel du mandataire (contrepartie 791)</i>	0,00	0,00	0,00	0,00	0,00	0,00
<i>041 Opérations d'ordre à l'intérieur de la section</i>	0,00	0,00	0,00	0,00	0,00	0,00

N° opération : 45815116		Intitulé de l'opération : AMGMT CH DE FARDELOUP- LA CIOTAT				Date de la délibération :
	Cumul des réalisations avant l'exercice	Sur l'exercice			Cumul des réalisations au 31/12/N	
		Crédits ouverts (BP + DM + RAR N-1)	Réalisations	Restes à réaliser		Crédits sans emploi
Annulations sur dépenses (c) (3)	0,00	0,00	0,00	0,00	0,00	
Dépenses nettes (a - c)	1 237 954,20	0,00	0,00	0,00	1 237 954,20	
RECETTES (b)	1 237 954,20	0,00	0,00	0,00	1 237 954,20	
Financement par le mandant et par d'autres tiers (4)	0,00	0,00	0,00	0,00	0,00	
<i>040 Financement par le mandataire (contrepartie 6742)</i>	1 237 954,20	0,00	0,00	0,00	1 237 954,20	
<i>041 Financement par emprunt à la charge du tiers (contrepartie 2763)</i>	0,00	0,00	0,00	0,00	0,00	
Annulations sur recettes (d) (3)	0,00	0,00	0,00	0,00	0,00	
Recettes nettes (b - d)	1 237 954,20	0,00	0,00	0,00	1 237 954,20	

N° opération : 45815117		Intitulé de l'opération : AMGMT PARKING PIACENZA-SEPTEMES				Date de la délibération :
	Cumul des réalisations avant l'exercice	Sur l'exercice			Cumul des réalisations au 31/12/N	
		Crédits ouverts (BP + DM + RAR N-1)	Réalisations	Restes à réaliser		Crédits sans emploi
DEPENSES (a)	2 714 351,21	0,00	0,00	0,00	2 714 351,21	
458151170 TRAVAUX (2)	2 714 351,21	0,00	0,00	0,00	2 714 351,21	
<i>040 Travaux réalisés par le personnel du mandataire (contrepartie 791)</i>	0,00	0,00	0,00	0,00	0,00	
<i>041 Opérations d'ordre à l'intérieur de la section</i>	0,00	0,00	0,00	0,00	0,00	
Annulations sur dépenses (c) (3)	0,00	0,00	0,00	0,00	0,00	
Dépenses nettes (a - c)	2 714 351,21	0,00	0,00	0,00	2 714 351,21	
RECETTES (b)	2 714 351,21	0,00	0,00	0,00	2 714 351,21	
Financement par le mandant et par d'autres tiers (4)	0,00	0,00	0,00	0,00	0,00	
<i>040 Financement par le mandataire (contrepartie 6742)</i>	2 714 351,21	0,00	0,00	0,00	2 714 351,21	
<i>041 Financement par emprunt à la charge du tiers (contrepartie 2763)</i>	0,00	0,00	0,00	0,00	0,00	
Annulations sur recettes (d) (3)	0,00	0,00	0,00	0,00	0,00	
Recettes nettes (b - d)	2 714 351,21	0,00	0,00	0,00	2 714 351,21	

N° opération : 45815118		Intitulé de l'opération : AMGMT BD ANTOINE VABRE-SEPTEMES				Date de la délibération :
	Cumul des réalisations avant l'exercice	Sur l'exercice			Cumul des réalisations au 31/12/N	
		Crédits ouverts (BP + DM + RAR N-1)	Réalisations	Restes à réaliser		Crédits sans emploi
DEPENSES (a)	15 998 182,23	0,00	0,00	0,00	15 998 182,23	
458151180 TRAVAUX (2)	15 998 182,23	0,00	0,00	0,00	15 998 182,23	
<i>040 Travaux réalisés par le personnel du mandataire (contrepartie 791)</i>	0,00	0,00	0,00	0,00	0,00	
<i>041 Opérations d'ordre à l'intérieur de la section</i>	0,00	0,00	0,00	0,00	0,00	
Annulations sur dépenses (c) (3)	0,00	0,00	0,00	0,00	0,00	

N° opération : 45815118		Intitulé de l'opération : AMGMT BD ANTOINE VABRE-SEPTEMES				Date de la délibération :
	Cumul des réalisations avant l'exercice	Sur l'exercice			Cumul des réalisations au 31/12/N	
		Crédits ouverts (BP + DM + RAR N-1)	Réalisations	Restes à réaliser		Crédits sans emploi
Dépenses nettes (a - c)	15 998 182,23	0,00	0,00	0,00	0,00	15 998 182,23
RECETTES (b)	15 998 182,23	0,00	0,00	0,00	0,00	15 998 182,23
Financement par le mandant et par d'autres tiers (4)	0,00	0,00	0,00	0,00	0,00	0,00
<i>040 Financement par le mandataire (contrepartie 6742)</i>	15 998 182,23	0,00	0,00	0,00	0,00	15 998 182,23
<i>041 Financement par emprunt à la charge du tiers (contrepartie 2763)</i>	0,00	0,00	0,00	0,00	0,00	0,00
Annulations sur recettes (d) (3)	0,00	0,00	0,00	0,00	0,00	0,00
Recettes nettes (b - d)	15 998 182,23	0,00	0,00	0,00	0,00	15 998 182,23

N° opération : 45815119		Intitulé de l'opération : ZA MUSSUGUET-RESEAU PLUVIAL				Date de la délibération :
	Cumul des réalisations avant l'exercice	Sur l'exercice			Cumul des réalisations au 31/12/N	
		Crédits ouverts (BP + DM + RAR N-1)	Réalisations	Restes à réaliser		Crédits sans emploi
DEPENSES (a)	52 961,89	0,00	0,00	0,00	0,00	52 961,89
458151190 TRAVAUX (2)	52 961,89	0,00	0,00	0,00	0,00	52 961,89
<i>040 Travaux réalisés par le personnel du mandataire (contrepartie 791)</i>	0,00	0,00	0,00	0,00	0,00	0,00
<i>041 Opérations d'ordre à l'intérieur de la section</i>	0,00	0,00	0,00	0,00	0,00	0,00
Annulations sur dépenses (c) (3)	0,00	0,00	0,00	0,00	0,00	0,00
Dépenses nettes (a - c)	52 961,89	0,00	0,00	0,00	0,00	52 961,89
RECETTES (b)	52 961,89	0,00	0,00	0,00	0,00	52 961,89
Financement par le mandant et par d'autres tiers (4)	0,00	0,00	0,00	0,00	0,00	0,00
<i>040 Financement par le mandataire (contrepartie 6742)</i>	52 961,89	0,00	0,00	0,00	0,00	52 961,89
<i>041 Financement par emprunt à la charge du tiers (contrepartie 2763)</i>	0,00	0,00	0,00	0,00	0,00	0,00
Annulations sur recettes (d) (3)	0,00	0,00	0,00	0,00	0,00	0,00
Recettes nettes (b - d)	52 961,89	0,00	0,00	0,00	0,00	52 961,89

N° opération : 45816101		Intitulé de l'opération : EQUIP NUMERIQUE CONSEILLERS DEMATERIALIS				Date de la délibération :
	Cumul des réalisations avant l'exercice	Sur l'exercice			Cumul des réalisations au 31/12/N	
		Crédits ouverts (BP + DM + RAR N-1)	Réalisations	Restes à réaliser		Crédits sans emploi
DEPENSES (a)	159 883,51	0,00	0,00	0,00	0,00	159 883,51
458161019 TRAVAUX (2)	159 883,51	0,00	0,00	0,00	0,00	159 883,51
<i>040 Travaux réalisés par le personnel du mandataire (contrepartie 791)</i>	0,00	0,00	0,00	0,00	0,00	0,00
<i>041 Opérations d'ordre à l'intérieur de la section</i>	0,00	0,00	0,00	0,00	0,00	0,00
Annulations sur dépenses (c) (3)	0,00	0,00	0,00	0,00	0,00	0,00
Dépenses nettes (a - c)	159 883,51	0,00	0,00	0,00	0,00	159 883,51

N° opération : 45816101		Intitulé de l'opération : EQUIP NUMERIQUE CONSEILLERS DEMATERIALIS				Date de la délibération :
	Cumul des réalisations avant l'exercice	Sur l'exercice			Cumul des réalisations au 31/12/N	
		Crédits ouverts (BP + DM + RAR N-1)	Réalisations	Restes à réaliser		Crédits sans emploi
RECETTES (b)	159 883,51	0,00	0,00	0,00	0,00	159 883,51
Financement par le mandant et par d'autres tiers (4)	0,00	0,00	0,00	0,00	0,00	0,00
<i>040 Financement par le mandataire (contrepartie 6742)</i>	159 883,51	0,00	0,00	0,00	0,00	159 883,51
<i>041 Financement par emprunt à la charge du tiers (contrepartie 2763)</i>	0,00	0,00	0,00	0,00	0,00	0,00
Annulations sur recettes (d) (3)	0,00	0,00	0,00	0,00	0,00	0,00
Recettes nettes (b - d)	159 883,51	0,00	0,00	0,00	0,00	159 883,51

N° opération : 45816102		Intitulé de l'opération : REQUALIF PROMENADE PORT VIEUX LA CIOTAT				Date de la délibération :
	Cumul des réalisations avant l'exercice	Sur l'exercice			Cumul des réalisations au 31/12/N	
		Crédits ouverts (BP + DM + RAR N-1)	Réalisations	Restes à réaliser		Crédits sans emploi
DEPENSES (a)	2 098 175,90	0,00	0,00	0,00	0,00	2 098 175,90
4581161023 TRAVAUX (2)	2 098 175,90	0,00	0,00	0,00	0,00	2 098 175,90
<i>040 Travaux réalisés par le personnel du mandataire (contrepartie 791)</i>	0,00	0,00	0,00	0,00	0,00	0,00
<i>041 Opérations d'ordre à l'intérieur de la section</i>	0,00	0,00	0,00	0,00	0,00	0,00
Annulations sur dépenses (c) (3)	0,00	0,00	0,00	0,00	0,00	0,00
Dépenses nettes (a - c)	2 098 175,90	0,00	0,00	0,00	0,00	2 098 175,90
RECETTES (b)	2 098 175,90	0,00	0,00	0,00	0,00	2 098 175,90
Financement par le mandant et par d'autres tiers (4)	0,00	0,00	0,00	0,00	0,00	0,00
<i>040 Financement par le mandataire (contrepartie 6742)</i>	2 098 175,90	0,00	0,00	0,00	0,00	2 098 175,90
<i>041 Financement par emprunt à la charge du tiers (contrepartie 2763)</i>	0,00	0,00	0,00	0,00	0,00	0,00
Annulations sur recettes (d) (3)	0,00	0,00	0,00	0,00	0,00	0,00
Recettes nettes (b - d)	2 098 175,90	0,00	0,00	0,00	0,00	2 098 175,90

N° opération : 45816103		Intitulé de l'opération : TECHNOCENTRE HENRI FABRE DES FLORIDES				Date de la délibération :
	Cumul des réalisations avant l'exercice	Sur l'exercice			Cumul des réalisations au 31/12/N	
		Crédits ouverts (BP + DM + RAR N-1)	Réalisations	Restes à réaliser		Crédits sans emploi
DEPENSES (a)	10 379 605,97	0,00	0,00	0,00	0,00	10 379 605,97
4581161031 TRAVAUX (2)	10 379 605,97	0,00	0,00	0,00	0,00	10 379 605,97
<i>040 Travaux réalisés par le personnel du mandataire (contrepartie 791)</i>	0,00	0,00	0,00	0,00	0,00	0,00
<i>041 Opérations d'ordre à l'intérieur de la section</i>	0,00	0,00	0,00	0,00	0,00	0,00
Annulations sur dépenses (c) (3)	0,00	0,00	0,00	0,00	0,00	0,00
Dépenses nettes (a - c)	10 379 605,97	0,00	0,00	0,00	0,00	10 379 605,97
RECETTES (b)	10 379 605,97	0,00	0,00	0,00	0,00	10 379 605,97
Financement par le mandant et par d'autres tiers (4)	0,00	0,00	0,00	0,00	0,00	0,00

N° opération : 45816103		Intitulé de l'opération : TECHNOCENTRE HENRI FABRE DES FLORIDES				Date de la délibération :
	Cumul des réalisations avant l'exercice	Sur l'exercice			Cumul des réalisations au 31/12/N	
		Crédits ouverts (BP + DM + RAR N-1)	Réalisations	Restes à réaliser		Crédits sans emploi
040 Financement par le mandataire (contrepartie 6742)	10 379 605,97	0,00	0,00	0,00	0,00	10 379 605,97
041 Financement par emprunt à la charge du tiers (contrepartie 2763)	0,00	0,00	0,00	0,00	0,00	0,00
Annulations sur recettes (d) (3)	0,00	0,00	0,00	0,00	0,00	0,00
Recettes nettes (b - d)	10 379 605,97	0,00	0,00	0,00	0,00	10 379 605,97

N° opération : 45816104		Intitulé de l'opération : CREATION AIRES ACCUEIL GENS DU VOYAGE				Date de la délibération :
	Cumul des réalisations avant l'exercice	Sur l'exercice			Cumul des réalisations au 31/12/N	
		Crédits ouverts (BP + DM + RAR N-1)	Réalisations	Restes à réaliser		Crédits sans emploi
DEPENSES (a)	361 527,25	0,00	0,00	0,00	0,00	361 527,25
4581161046 TRAVAUX (2)	361 527,25	0,00	0,00	0,00	0,00	361 527,25
040 Travaux réalisés par le personnel du mandataire (contrepartie 791)	0,00	0,00	0,00	0,00	0,00	0,00
041 Opérations d'ordre à l'intérieur de la section	0,00	0,00	0,00	0,00	0,00	0,00
Annulations sur dépenses (c) (3)	0,00	0,00	0,00	0,00	0,00	0,00
Dépenses nettes (a - c)	361 527,25	0,00	0,00	0,00	0,00	361 527,25
RECETTES (b)	361 527,25	0,00	0,00	0,00	0,00	361 527,25
Financement par le mandant et par d'autres tiers (4)	0,00	0,00	0,00	0,00	0,00	0,00
040 Financement par le mandataire (contrepartie 6742)	361 527,25	0,00	0,00	0,00	0,00	361 527,25
041 Financement par emprunt à la charge du tiers (contrepartie 2763)	0,00	0,00	0,00	0,00	0,00	0,00
Annulations sur recettes (d) (3)	0,00	0,00	0,00	0,00	0,00	0,00
Recettes nettes (b - d)	361 527,25	0,00	0,00	0,00	0,00	361 527,25

N° opération : 45816129		Intitulé de l'opération : REHABILITATIONS ET RENFORCEMENT VOIES				Date de la délibération :
	Cumul des réalisations avant l'exercice	Sur l'exercice			Cumul des réalisations au 31/12/N	
		Crédits ouverts (BP + DM + RAR N-1)	Réalisations	Restes à réaliser		Crédits sans emploi
DEPENSES (a)	35 439 952,04	0,00	0,00	0,00	0,00	35 439 952,04
4581161290 TRAVAUX (2)	35 439 952,04	0,00	0,00	0,00	0,00	35 439 952,04
040 Travaux réalisés par le personnel du mandataire (contrepartie 791)	0,00	0,00	0,00	0,00	0,00	0,00
041 Opérations d'ordre à l'intérieur de la section	0,00	0,00	0,00	0,00	0,00	0,00
Annulations sur dépenses (c) (3)	0,00	0,00	0,00	0,00	0,00	0,00
Dépenses nettes (a - c)	35 439 952,04	0,00	0,00	0,00	0,00	35 439 952,04
RECETTES (b)	34 489 174,45	0,00	0,00	0,00	0,00	34 489 174,45
Financement par le mandant et par d'autres tiers (4)	0,00	0,00	0,00	0,00	0,00	0,00
040 Financement par le mandataire (contrepartie 6742)	34 489 174,45	0,00	0,00	0,00	0,00	34 489 174,45

N° opération : 45816129		Intitulé de l'opération : REHABILITATIONS ET RENFORCEMENT VOIES				Date de la délibération :
	Cumul des réalisations avant l'exercice	Sur l'exercice			Cumul des réalisations au 31/12/N	
		Crédits ouverts (BP + DM + RAR N-1)	Réalisations	Restes à réaliser		Crédits sans emploi
041 Financement par emprunt à la charge du tiers (contrepartie 2763)	0,00	0,00	0,00	0,00	0,00	
Annulations sur recettes (d) (3)	0,00	0,00	0,00	0,00	0,00	
Recettes nettes (b - d)	34 489 174,45	0,00	0,00	0,00	34 489 174,45	

N° opération : 45817101		Intitulé de l'opération : PARKING GROUPE SCOLAIRE DES PEUPLIERS				Date de la délibération :
	Cumul des réalisations avant l'exercice	Sur l'exercice			Cumul des réalisations au 31/12/N	
		Crédits ouverts (BP + DM + RAR N-1)	Réalisations	Restes à réaliser		Crédits sans emploi
DEPENSES (a)	135 999,82	0,00	0,00	0,00	135 999,82	
4581171012 TRAVAUX (2)	135 999,82	0,00	0,00	0,00	135 999,82	
040 Travaux réalisés par le personnel du mandataire (contrepartie 791)	0,00	0,00	0,00	0,00	0,00	
041 Opérations d'ordre à l'intérieur de la section	0,00	0,00	0,00	0,00	0,00	
Annulations sur dépenses (c) (3)	0,00	0,00	0,00	0,00	0,00	
Dépenses nettes (a - c)	135 999,82	0,00	0,00	0,00	135 999,82	
RECETTES (b)	135 999,82	0,00	0,00	0,00	135 999,82	
Financement par le mandant et par d'autres tiers (4)	0,00	0,00	0,00	0,00	0,00	
040 Financement par le mandataire (contrepartie 6742)	135 999,82	0,00	0,00	0,00	135 999,82	
041 Financement par emprunt à la charge du tiers (contrepartie 2763)	0,00	0,00	0,00	0,00	0,00	
Annulations sur recettes (d) (3)	0,00	0,00	0,00	0,00	0,00	
Recettes nettes (b - d)	135 999,82	0,00	0,00	0,00	135 999,82	

N° opération : 45817102		Intitulé de l'opération : AV. DU CONSUL-13013 MARS				Date de la délibération :
	Cumul des réalisations avant l'exercice	Sur l'exercice			Cumul des réalisations au 31/12/N	
		Crédits ouverts (BP + DM + RAR N-1)	Réalisations	Restes à réaliser		Crédits sans emploi
DEPENSES (a)	428 872,00	0,00	0,00	0,00	428 872,00	
4581171023 TRAVAUX (2)	428 872,00	0,00	0,00	0,00	428 872,00	
040 Travaux réalisés par le personnel du mandataire (contrepartie 791)	0,00	0,00	0,00	0,00	0,00	
041 Opérations d'ordre à l'intérieur de la section	0,00	0,00	0,00	0,00	0,00	
Annulations sur dépenses (c) (3)	0,00	0,00	0,00	0,00	0,00	
Dépenses nettes (a - c)	428 872,00	0,00	0,00	0,00	428 872,00	
RECETTES (b)	428 872,00	0,00	0,00	0,00	428 872,00	
Financement par le mandant et par d'autres tiers (4)	0,00	0,00	0,00	0,00	0,00	
040 Financement par le mandataire (contrepartie 6742)	428 872,00	0,00	0,00	0,00	428 872,00	
041 Financement par emprunt à la charge du tiers (contrepartie 2763)	0,00	0,00	0,00	0,00	0,00	

N° opération : 45817102		Intitulé de l'opération : AV. DU CONSUL-13013 MARS				Date de la délibération :
	Cumul des réalisations avant l'exercice	Sur l'exercice			Cumul des réalisations au 31/12/N	
		Crédits ouverts (BP + DM + RAR N-1)	Réalisations	Restes à réaliser		Crédits sans emploi
Annulations sur recettes (d) (3)	0,00	0,00	0,00	0,00	0,00	
Recettes nettes (b - d)	428 872,00	0,00	0,00	0,00	428 872,00	

N° opération : 45817103		Intitulé de l'opération : MARS REQUALIFICATION COURS LIEUTAUD				Date de la délibération :
	Cumul des réalisations avant l'exercice	Sur l'exercice			Cumul des réalisations au 31/12/N	
		Crédits ouverts (BP + DM + RAR N-1)	Réalisations	Restes à réaliser		Crédits sans emploi
DEPENSES (a)	2 207 787,57	0,00	0,00	0,00	2 207 787,57	
4581171036 TRAVAUX (2)	2 207 787,57	0,00	0,00	0,00	2 207 787,57	
<i>040 Travaux réalisés par le personnel du mandataire (contrepartie 791)</i>	0,00	0,00	0,00	0,00	0,00	
<i>041 Opérations d'ordre à l'intérieur de la section</i>	0,00	0,00	0,00	0,00	0,00	
Annulations sur dépenses (c) (3)	0,00	0,00	0,00	0,00	0,00	
Dépenses nettes (a - c)	2 207 787,57	0,00	0,00	0,00	2 207 787,57	
RECETTES (b)	2 207 787,57	0,00	0,00	0,00	2 207 787,57	
Financement par le mandant et par d'autres tiers (4)	0,00	0,00	0,00	0,00	0,00	
<i>040 Financement par le mandataire (contrepartie 6742)</i>	2 207 787,57	0,00	0,00	0,00	2 207 787,57	
<i>041 Financement par emprunt à la charge du tiers (contrepartie 2763)</i>	0,00	0,00	0,00	0,00	0,00	
Annulations sur recettes (d) (3)	0,00	0,00	0,00	0,00	0,00	
Recettes nettes (b - d)	2 207 787,57	0,00	0,00	0,00	2 207 787,57	

N° opération : 45817104		Intitulé de l'opération : MARS AMENAG. LEON GAMBETTA/LEON BLUM 1ER				Date de la délibération :
	Cumul des réalisations avant l'exercice	Sur l'exercice			Cumul des réalisations au 31/12/N	
		Crédits ouverts (BP + DM + RAR N-1)	Réalisations	Restes à réaliser		Crédits sans emploi
DEPENSES (a)	247 378,50	0,00	0,00	0,00	247 378,50	
4581171040 TRAVAUX (2)	247 378,50	0,00	0,00	0,00	247 378,50	
<i>040 Travaux réalisés par le personnel du mandataire (contrepartie 791)</i>	0,00	0,00	0,00	0,00	0,00	
<i>041 Opérations d'ordre à l'intérieur de la section</i>	0,00	0,00	0,00	0,00	0,00	
Annulations sur dépenses (c) (3)	0,00	0,00	0,00	0,00	0,00	
Dépenses nettes (a - c)	247 378,50	0,00	0,00	0,00	247 378,50	
RECETTES (b)	247 378,50	0,00	0,00	0,00	247 378,50	
Financement par le mandant et par d'autres tiers (4)	0,00	0,00	0,00	0,00	0,00	
<i>040 Financement par le mandataire (contrepartie 6742)</i>	247 378,50	0,00	0,00	0,00	247 378,50	
<i>041 Financement par emprunt à la charge du tiers (contrepartie 2763)</i>	0,00	0,00	0,00	0,00	0,00	
Annulations sur recettes (d) (3)	0,00	0,00	0,00	0,00	0,00	

N° opération : 45817104		Intitulé de l'opération : MARS AMENAG. LEON GAMBETTA/LEON BLUM 1ER				Date de la délibération :
	Cumul des réalisations avant l'exercice	Sur l'exercice				Cumul des réalisations au 31/12/N
		Crédits ouverts (BP + DM + RAR N-1)	Réalisations	Restes à réaliser	Crédits sans emploi	
Recettes nettes (b - d)	247 378,50	0,00	0,00	0,00	0,00	247 378,50

N° opération : 45817105		Intitulé de l'opération : ACQUISITION MOBILIER BUREAU				Date de la délibération :
	Cumul des réalisations avant l'exercice	Sur l'exercice				Cumul des réalisations au 31/12/N
		Crédits ouverts (BP + DM + RAR N-1)	Réalisations	Restes à réaliser	Crédits sans emploi	
DEPENSES (a)	1 734 644,68	0,00	0,00	0,00	0,00	1 734 644,68
4581171051 TRAVAUX (2)	1 734 644,68	0,00	0,00	0,00	0,00	1 734 644,68
040 Travaux réalisés par le personnel du mandataire (contrepartie 791)	0,00	0,00	0,00	0,00	0,00	0,00
041 Opérations d'ordre à l'intérieur de la section	0,00	0,00	0,00	0,00	0,00	0,00
Annulations sur dépenses (c) (3)	0,00	0,00	0,00	0,00	0,00	0,00
Dépenses nettes (a - c)	1 734 644,68	0,00	0,00	0,00	0,00	1 734 644,68
RECETTES (b)	1 734 644,68	0,00	0,00	0,00	0,00	1 734 644,68
Financement par le mandant et par d'autres tiers (4)	0,00	0,00	0,00	0,00	0,00	0,00
040 Financement par le mandataire (contrepartie 6742)	1 734 644,68	0,00	0,00	0,00	0,00	1 734 644,68
041 Financement par emprunt à la charge du tiers (contrepartie 2763)	0,00	0,00	0,00	0,00	0,00	0,00
Annulations sur recettes (d) (3)	0,00	0,00	0,00	0,00	0,00	0,00
Recettes nettes (b - d)	1 734 644,68	0,00	0,00	0,00	0,00	1 734 644,68

N° opération : 45817106		Intitulé de l'opération : TRAITEMENT POINTS NOIRS A7-A50				Date de la délibération :
	Cumul des réalisations avant l'exercice	Sur l'exercice				Cumul des réalisations au 31/12/N
		Crédits ouverts (BP + DM + RAR N-1)	Réalisations	Restes à réaliser	Crédits sans emploi	
DEPENSES (a)	1 030 204,74	0,00	0,00	0,00	0,00	1 030 204,74
4581171063 TRAVAUX (2)	1 030 204,74	0,00	0,00	0,00	0,00	1 030 204,74
040 Travaux réalisés par le personnel du mandataire (contrepartie 791)	0,00	0,00	0,00	0,00	0,00	0,00
041 Opérations d'ordre à l'intérieur de la section	0,00	0,00	0,00	0,00	0,00	0,00
Annulations sur dépenses (c) (3)	0,00	0,00	0,00	0,00	0,00	0,00
Dépenses nettes (a - c)	1 030 204,74	0,00	0,00	0,00	0,00	1 030 204,74
RECETTES (b)	1 030 204,74	0,00	0,00	0,00	0,00	1 030 204,74
Financement par le mandant et par d'autres tiers (4)	0,00	0,00	0,00	0,00	0,00	0,00
040 Financement par le mandataire (contrepartie 6742)	1 030 204,74	0,00	0,00	0,00	0,00	1 030 204,74
041 Financement par emprunt à la charge du tiers (contrepartie 2763)	0,00	0,00	0,00	0,00	0,00	0,00
Annulations sur recettes (d) (3)	0,00	0,00	0,00	0,00	0,00	0,00
Recettes nettes (b - d)	1 030 204,74	0,00	0,00	0,00	0,00	1 030 204,74

N° opération : 45817107		Intitulé de l'opération : QUALITE AIR PRU FRAIS VALLON ROSE				Date de la délibération :
	Cumul des réalisations avant l'exercice	Sur l'exercice			Crédits sans emploi	Cumul des réalisations au 31/12/N
		Crédits ouverts (BP + DM + RAR N-1)	Réalisations	Restes à réaliser		
DEPENSES (a)	714 816,33	0,00	0,00	0,00	0,00	714 816,33
4581171070 TRAVAUX (2)	714 816,33	0,00	0,00	0,00	0,00	714 816,33
040 Travaux réalisés par le personnel du mandataire (contrepartie 791)	0,00	0,00	0,00	0,00	0,00	0,00
041 Opérations d'ordre à l'intérieur de la section	0,00	0,00	0,00	0,00	0,00	0,00
Annulations sur dépenses (c) (3)	0,00	0,00	0,00	0,00	0,00	0,00
Dépenses nettes (a - c)	714 816,33	0,00	0,00	0,00	0,00	714 816,33
RECETTES (b)	714 816,33	0,00	0,00	0,00	0,00	714 816,33
Financement par le mandant et par d'autres tiers (4)	0,00	0,00	0,00	0,00	0,00	0,00
040 Financement par le mandataire (contrepartie 6742)	714 816,33	0,00	0,00	0,00	0,00	714 816,33
041 Financement par emprunt à la charge du tiers (contrepartie 2763)	0,00	0,00	0,00	0,00	0,00	0,00
Annulations sur recettes (d) (3)	0,00	0,00	0,00	0,00	0,00	0,00
Recettes nettes (b - d)	714 816,33	0,00	0,00	0,00	0,00	714 816,33

N° opération : 45818100		Intitulé de l'opération : AMGMT CHEMIN CAP JANET-MARS				Date de la délibération :
	Cumul des réalisations avant l'exercice	Sur l'exercice			Crédits sans emploi	Cumul des réalisations au 31/12/N
		Crédits ouverts (BP + DM + RAR N-1)	Réalisations	Restes à réaliser		
DEPENSES (a)	5 388,46	0,00	0,00	0,00	0,00	5 388,46
4581181003 TRAVAUX (2)	5 388,46	0,00	0,00	0,00	0,00	5 388,46
040 Travaux réalisés par le personnel du mandataire (contrepartie 791)	0,00	0,00	0,00	0,00	0,00	0,00
041 Opérations d'ordre à l'intérieur de la section	0,00	0,00	0,00	0,00	0,00	0,00
Annulations sur dépenses (c) (3)	0,00	0,00	0,00	0,00	0,00	0,00
Dépenses nettes (a - c)	5 388,46	0,00	0,00	0,00	0,00	5 388,46
RECETTES (b)	5 388,46	0,00	0,00	0,00	0,00	5 388,46
Financement par le mandant et par d'autres tiers (4)	0,00	0,00	0,00	0,00	0,00	0,00
040 Financement par le mandataire (contrepartie 6742)	5 388,46	0,00	0,00	0,00	0,00	5 388,46
041 Financement par emprunt à la charge du tiers (contrepartie 2763)	0,00	0,00	0,00	0,00	0,00	0,00
Annulations sur recettes (d) (3)	0,00	0,00	0,00	0,00	0,00	0,00
Recettes nettes (b - d)	5 388,46	0,00	0,00	0,00	0,00	5 388,46

N° opération : 45818101		Intitulé de l'opération : INTERVENTIONS URGENTES CT1 2018-2019				Date de la délibération :
	Cumul des réalisations avant l'exercice	Sur l'exercice			Crédits sans emploi	Cumul des réalisations au 31/12/N
		Crédits ouverts (BP + DM + RAR N-1)	Réalisations	Restes à réaliser		
DEPENSES (a)	289 251,20	0,00	0,00	0,00	0,00	289 251,20

N° opération : 45818101		Intitulé de l'opération : INTERVENTIONS URGENTES CT1 2018-2019				Date de la délibération :
	Cumul des réalisations avant l'exercice	Sur l'exercice				Cumul des réalisations au 31/12/N
		Crédits ouverts (BP + DM + RAR N-1)	Réalisations	Restes à réaliser	Crédits sans emploi	
458181019 TRAVAUX (2)	289 251,20	0,00	0,00	0,00	0,00	289 251,20
<i>040 Travaux réalisés par le personnel du mandataire (contrepartie 791)</i>	0,00	0,00	0,00	0,00	0,00	0,00
<i>041 Opérations d'ordre à l'intérieur de la section</i>	0,00	0,00	0,00	0,00	0,00	0,00
Annulations sur dépenses (c) (3)	0,00	0,00	0,00	0,00	0,00	0,00
Dépenses nettes (a - c)	289 251,20	0,00	0,00	0,00	0,00	289 251,20
RECETTES (b)	289 251,20	0,00	0,00	0,00	0,00	289 251,20
Financement par le mandant et par d'autres tiers (4)	0,00	0,00	0,00	0,00	0,00	0,00
<i>040 Financement par le mandataire (contrepartie 6742)</i>	289 251,20	0,00	0,00	0,00	0,00	289 251,20
<i>041 Financement par emprunt à la charge du tiers (contrepartie 2763)</i>	0,00	0,00	0,00	0,00	0,00	0,00
Annulations sur recettes (d) (3)	0,00	0,00	0,00	0,00	0,00	0,00
Recettes nettes (b - d)	289 251,20	0,00	0,00	0,00	0,00	289 251,20

N° opération : 45818102		Intitulé de l'opération : PDC-AV GENERAL LECLERC				Date de la délibération :
	Cumul des réalisations avant l'exercice	Sur l'exercice				Cumul des réalisations au 31/12/N
		Crédits ouverts (BP + DM + RAR N-1)	Réalisations	Restes à réaliser	Crédits sans emploi	
DEPENSES (a)	1 173 626,68	0,00	0,00	0,00	0,00	1 173 626,68
458181020 TRAVAUX (2)	1 173 626,68	0,00	0,00	0,00	0,00	1 173 626,68
<i>040 Travaux réalisés par le personnel du mandataire (contrepartie 791)</i>	0,00	0,00	0,00	0,00	0,00	0,00
<i>041 Opérations d'ordre à l'intérieur de la section</i>	0,00	0,00	0,00	0,00	0,00	0,00
Annulations sur dépenses (c) (3)	0,00	0,00	0,00	0,00	0,00	0,00
Dépenses nettes (a - c)	1 173 626,68	0,00	0,00	0,00	0,00	1 173 626,68
RECETTES (b)	1 173 626,68	0,00	0,00	0,00	0,00	1 173 626,68
Financement par le mandant et par d'autres tiers (4)	0,00	0,00	0,00	0,00	0,00	0,00
<i>040 Financement par le mandataire (contrepartie 6742)</i>	1 173 626,68	0,00	0,00	0,00	0,00	1 173 626,68
<i>041 Financement par emprunt à la charge du tiers (contrepartie 2763)</i>	0,00	0,00	0,00	0,00	0,00	0,00
Annulations sur recettes (d) (3)	0,00	0,00	0,00	0,00	0,00	0,00
Recettes nettes (b - d)	1 173 626,68	0,00	0,00	0,00	0,00	1 173 626,68

N° opération : 45818106		Intitulé de l'opération : MARSEILLE RUE DES CATALANS				Date de la délibération :
	Cumul des réalisations avant l'exercice	Sur l'exercice				Cumul des réalisations au 31/12/N
		Crédits ouverts (BP + DM + RAR N-1)	Réalisations	Restes à réaliser	Crédits sans emploi	
DEPENSES (a)	17 925,12	0,00	0,00	0,00	0,00	17 925,12
458181064 TRAVAUX (2)	17 925,12	0,00	0,00	0,00	0,00	17 925,12
<i>040 Travaux réalisés par le personnel du mandataire (contrepartie 791)</i>	0,00	0,00	0,00	0,00	0,00	0,00

N° opération : 45818106		Intitulé de l'opération : MARSEILLE RUE DES CATALANS				Date de la délibération :
	Cumul des réalisations avant l'exercice	Sur l'exercice			Cumul des réalisations au 31/12/N	
		Crédits ouverts (BP + DM + RAR N-1)	Réalisations	Restes à réaliser		Crédits sans emploi
<i>041 Opérations d'ordre à l'intérieur de la section</i>	0,00	0,00	0,00	0,00	0,00	0,00
Annulations sur dépenses (c) (3)	0,00	0,00	0,00	0,00	0,00	0,00
Dépenses nettes (a - c)	17 925,12	0,00	0,00	0,00	0,00	17 925,12
RECETTES (b)	17 925,12	0,00	0,00	0,00	0,00	17 925,12
Financement par le mandant et par d'autres tiers (4)	0,00	0,00	0,00	0,00	0,00	0,00
<i>040 Financement par le mandataire (contrepartie 6742)</i>	17 925,12	0,00	0,00	0,00	0,00	17 925,12
<i>041 Financement par emprunt à la charge du tiers (contrepartie 2763)</i>	0,00	0,00	0,00	0,00	0,00	0,00
Annulations sur recettes (d) (3)	0,00	0,00	0,00	0,00	0,00	0,00
Recettes nettes (b - d)	17 925,12	0,00	0,00	0,00	0,00	17 925,12

N° opération : 45818107		Intitulé de l'opération : AMELIORATION HABITAT ANCIEN PHASE 1				Date de la délibération :
	Cumul des réalisations avant l'exercice	Sur l'exercice			Cumul des réalisations au 31/12/N	
		Crédits ouverts (BP + DM + RAR N-1)	Réalisations	Restes à réaliser		Crédits sans emploi
DEPENSES (a)	231 202,00	0,00	0,00	0,00	0,00	231 202,00
<i>458181070 TRAVAUX (2)</i>	231 202,00	0,00	0,00	0,00	0,00	231 202,00
<i>040 Travaux réalisés par le personnel du mandataire (contrepartie 791)</i>	0,00	0,00	0,00	0,00	0,00	0,00
<i>041 Opérations d'ordre à l'intérieur de la section</i>	0,00	0,00	0,00	0,00	0,00	0,00
Annulations sur dépenses (c) (3)	0,00	0,00	0,00	0,00	0,00	0,00
Dépenses nettes (a - c)	231 202,00	0,00	0,00	0,00	0,00	231 202,00
RECETTES (b)	231 702,00	0,00	0,00	0,00	0,00	231 702,00
Financement par le mandant et par d'autres tiers (4)	0,00	0,00	0,00	0,00	0,00	0,00
<i>040 Financement par le mandataire (contrepartie 6742)</i>	231 702,00	0,00	0,00	0,00	0,00	231 702,00
<i>041 Financement par emprunt à la charge du tiers (contrepartie 2763)</i>	0,00	0,00	0,00	0,00	0,00	0,00
Annulations sur recettes (d) (3)	0,00	0,00	0,00	0,00	0,00	0,00
Recettes nettes (b - d)	231 702,00	0,00	0,00	0,00	0,00	231 702,00

N° opération : 45819100		Intitulé de l'opération : DEVELOPPEMENT ECONOMIQUE EAU & DOMAINE PUBLIC				Date de la délibération :
	Cumul des réalisations avant l'exercice	Sur l'exercice			Cumul des réalisations au 31/12/N	
		Crédits ouverts (BP + DM + RAR N-1)	Réalisations	Restes à réaliser		Crédits sans emploi
DEPENSES (a)	251 679 795,73	205 524 335,96	201 466 692,03	0,00	4 057 643,93	453 146 487,76
<i>458191001 TRAVAUX (2)</i>	251 679 795,73	205 524 335,96	201 466 692,03	0,00	4 057 643,93	453 146 487,76
<i>040 Travaux réalisés par le personnel du mandataire (contrepartie 791)</i>	0,00	0,00	0,00	0,00	0,00	0,00
<i>041 Opérations d'ordre à l'intérieur de la section</i>	0,00	0,00	0,00	0,00	0,00	0,00

N° opération : 45819100		Intitulé de l'opération : DEVELOPPEMENT ECONOMIQUE EAU & DOMAINE PUBLIC				Date de la délibération :
	Cumul des réalisations avant l'exercice	Sur l'exercice			Cumul des réalisations au 31/12/N	
		Crédits ouverts (BP + DM + RAR N-1)	Réalisations	Restes à réaliser		Crédits sans emploi
Annulations sur dépenses (c) (3)	0,00	0,00	0,00	0,00	0,00	
Dépenses nettes (a - c)	251 679 795,73	205 524 335,96	201 466 692,03	0,00	4 057 643,93	453 146 487,76
RECETTES (b)	251 664 032,42	204 574 335,96	201 466 692,03	0,00	3 107 643,93	453 130 724,45
Financement par le mandant et par d'autres tiers (4)	0,00	0,00	0,00	0,00	0,00	0,00
040 Financement par le mandataire (contrepartie 6742)	251 664 032,42	204 574 335,96	201 466 692,03	0,00	3 107 643,93	453 130 724,45
041 Financement par emprunt à la charge du tiers (contrepartie 2763)	0,00	0,00	0,00	0,00	0,00	0,00
Annulations sur recettes (d) (3)	0,00	0,00	0,00	0,00	0,00	0,00
Recettes nettes (b - d)	251 664 032,42	204 574 335,96	201 466 692,03	0,00	3 107 643,93	453 130 724,45

(1) Ouvrir un cadre par opération pour compte de tiers.

(2) Inscrire le chapitre et la nature des travaux.

(3) Le chapitre 45 doit être détaillé conformément au plan de comptes, tant en dépenses qu'en recettes.

(4) Indiquer le chapitre.

IV – ANNEXES	IV
D – AUTRES ELEMENTS D'INFORMATION – SERVICES ASSUJETTIS A LA TVA – DETAIL FONCTIONNEMENT	D2.2.3

Cet état ne contient pas d'information.

IV – ANNEXES	IV
D – AUTRES ELEMENTS D'INFORMATION – PRESENTATION AGREGÉE DU BUDGET PRINCIPAL ET DES BUDGETS ANNEXES	D11

1 – BUDGET PRINCIPAL

SECTION	Crédits ouverts (BP + DM + RAR N-1)	Réalisations – mandats ou titres (1)	Restes à réaliser au 31/12	Crédits sans emploi
INVESTISSEMENT				
DEPENSES	205 524 335,96	201 466 692,03	0,00	4 057 643,93
RECETTES	205 524 335,96	201 466 692,03	0,00	4 057 643,93
FONCTIONNEMENT				
DEPENSES	106 021 187,00	103 553 713,84	0,00	2 467 473,16
RECETTES	106 021 187,00	103 553 713,84	0,00	2 467 473,16

(1) Y compris les rattachements.

2 – BUDGETS ANNEXES (autant de tableaux que de budget)

(1) Y compris les rattachements.

3 – PRESENTATION AGREGEE DU BUDGET PRINCIPAL ET DES BUDGETS ANNEXES (avant la neutralisation des flux réciproques)

SECTION	Crédits ouverts (BP + DM + RAR N-1)	Réalisations – mandats ou titres (1)	Restes à réaliser au 31/12	Crédits sans emploi
INVESTISSEMENT				
DEPENSES	205 524 335,96	201 466 692,03	0,00	4 057 643,93
RECETTES	205 524 335,96	201 466 692,03	0,00	4 057 643,93
FONCTIONNEMENT				
DEPENSES	106 021 187,00	103 553 713,84	0,00	2 467 473,16
RECETTES	106 021 187,00	103 553 713,84	0,00	2 467 473,16

(1) Y compris les rattachements.

IV – ANNEXES	IV
D – AUTRES ELEMENTS D'INFORMATION – PRESENTATION AGREGÉE DU BUDGET PRINCIPAL ET DES BUDGETS ANNEXES	D11

4 – FLUX RECIPROQUES ENTRE LE BUDGET PRINCIPAL ET LES BUDGETS ANNEXES (cf. liste des principales opérations en annexe de l'instruction budgétaire et comptable) (1)

SECTION	Crédits ouverts (BP + DM + RAR N-1)	Réalisations – mandats ou titres (2)	Restes à réaliser au 31/12	Crédits sans emploi
INVESTISSEMENT				
DEPENSES	0,00	0,00	0,00	0,00
RECETTES	0,00	0,00	0,00	0,00
FONCTIONNEMENT				
DEPENSES	0,00	0,00	0,00	0,00
RECETTES	0,00	0,00	0,00	0,00

(1) La présentation de ce tableau des flux réciproques est facultative.

(2) Y compris les rattachements.

5 – PRESENTATION CONSOLIDEE DU BUDGET PRINCIPAL ET DES BUDGETS ANNEXES (après la neutralisation des flux réciproques) (1)

SECTION	Crédits ouverts (BP + DM + RAR N-1)	Réalisations – mandats ou titres (2)	Restes à réaliser au 31/12	Crédits sans emploi
INVESTISSEMENT				
DEPENSES	205 524 335,96	201 466 692,03	0,00	4 057 643,93
RECETTES	205 524 335,96	201 466 692,03	0,00	4 057 643,93
FONCTIONNEMENT				
DEPENSES	106 021 187,00	103 553 713,84	0,00	2 467 473,16
RECETTES	106 021 187,00	103 553 713,84	0,00	2 467 473,16
TOTAL GENERAL DES DEPENSES	311 545 522,96	305 020 405,87	0,00	6 525 117,09
TOTAL GENERAL DES RECETTES	311 545 522,96	305 020 405,87	0,00	6 525 117,09

(1) La présentation de ce tableau est obligatoire si celui des flux réciproques est produit.

(2) Y compris les rattachements.

V – ARRETE ET SIGNATURES	V
ARRETE ET SIGNATURES	A

Nombre de membres en exercice : 0

Nombre de membres présents : 0

Nombre de suffrages exprimés : 0

VOTES :

Pour : 0

Contre : 0

Abstentions : 0

Date de convocation :

Présenté par (1),

A , le

Délibéré par l'assemblée (2), réunie en session

A , le

Les membres de l'assemblée délibérante (2),

Certifié exécutoire par (1), compte tenu de la transmission en préfecture, le , et de la publication le

A , le

(1) Indiquer « la présidente » ou « le président ».

(2) Indiquer la nature de l'assemblée délibérante : du conseil régional de ..., de la Collectivité territoriale unique de ..., de la métropole de ..., du Conseil syndical de ...

Programme	Libellé programme	Catégorie ZP	Libellé sous-programme	Direction	Opération	Opération exécution	Libellé Opération	Montant opération au 01/01/2020	Revision cumulée 2020	Montant opération au 31/12/2020	Mandat au 31/12/2020	RAF au 31/12/2019	CP 2020 Cumulé	Mandat 2020	Mandat au 31/12/2020	RAF au 31/12/2020
01	Gestion de l'Administration	131011BP	Gestion Administration Services généraux	DSG	2011/00035	idem	ACQUISITION DE MATERIEL ET ENGINS DESTINES AU SERVICE EN CHARGE DE L'VENU COMMUNAUTAIRE 2011 2014	3 068 904,15	-	3 068 904,15	3 068 904,15	-	-	-	3 068 904,15	3 068 904,15
01					2012/00001	idem	ACQUISITION DE MOBILIER DE BUREAU	789 297,33	-	789 297,33	789 297,33	-	-	-	789 297,33	789 297,33
01					2013/00082	idem	ACQUISITION MOYENS GENERAUX	94 534,21	-	94 534,21	94 534,21	-	-	-	94 534,21	94 534,21
01					2015/00102	idem	ACQUISITION DE FONTAINES A EAU	32 529,63	-	32 529,63	32 529,63	-	-	-	32 529,63	32 529,63
01					2013/00019	idem	MARSEILLE COUVERTURE DU GARAGE BARATAU	108 408,12	-	108 408,12	108 408,12	-	-	-	108 408,12	108 408,12
01				RH	2010/00167	idem	MARSEILLE COUVERTURE DE DEFIBRILLATEURS	12 985,10	-	12 985,10	12 985,10	-	-	-	12 985,10	12 985,10
01					2013/00118	idem	AGENCE FRANCE LOCALE	4 106 658,54	-	4 106 658,54	4 106 658,54	-	-	-	4 106 658,54	4 106 658,54
01				DSG	200310910	idem	DNL - AMENAGEMENTS SUITE A REDEPLOIEMENT MPM	11 843 300,00	-	11 843 300,00	11 843 300,00	-	-	-	11 843 300,00	11 843 300,00
01					2004118800	idem	DNL - CREATION DE 17 ANTENNES TERRITORIALES *	8 059 510,40	-	8 059 510,40	740 489,60	-	-	-	8 059 510,40	740 489,60
01					2004118800	idem		5 543 859,47	-	5 543 859,47	5 543 859,47	-	-	-	5 543 859,47	5 543 859,47
01					2015110700	idem	DNL Acquisition de véhicules (2015/2019)	25 687 130,47	30 000,00	25 712 130,47	24 946 669,87	740 489,60	-	-	24 946 669,87	24 946 669,87
01					2015110900	idem	Marseille Etude de l'aménagement du site de Rivière et Carret (2015/2019)	2 530 000,00	-	2 530 000,00	2 530 000,00	-	-	373 000,00	332 434,08	332 434,08
01					2015110801	idem	TVX AMGMT et GR sur les bureaux (2015/2019)	476 000,30	-	476 000,30	476 000,30	-	-	-	476 000,30	476 000,30
01				DMOIB	2015110800	idem	TVX AMGMT et GR sur les bureaux (2015/2019)	126 785,80	-	126 785,80	126 785,80	-	-	-	126 785,80	126 785,80
01					2015110802	idem	TVX AMGMT et GR sur les garages (2015/2019)	7 732,51	-	7 732,51	7 732,51	-	-	-	7 732,51	7 732,51
01					2015110803	idem	TVX AMGMT et GR sur les antennes(2015/2019)	108 729,98	-	108 729,98	108 729,98	-	-	-	108 729,98	108 729,98
01					2015110804	idem	TVX AMGMT et GR sur les architectes(2015/2019)	-	-	-	-	-	-	-	-	-
01					2015110805	idem	TVX AMGMT et GR sur les capitaines(2015/2019)	-	-	-	-	-	-	-	-	-
01					2015110806	idem	TVX AMGMT et GR sur les locaux bases de vie (2015/2019)	93 555,25	-	93 555,25	93 555,25	-	-	-	93 555,25	93 555,25
01					2015110807	idem	TVX AMGMT et GR sur les terrains (2015/2019)	2 861 401,28	-	2 861 401,28	2 861 401,28	-	-	-	2 861 401,28	2 861 401,28
01					2015110808	idem	GER des bâtiments	1 193 373,43	-	1 193 373,43	923 248,65	670 122,76	-	-	923 248,65	670 122,76
01					2015110809	idem	GER des bureaux	536 779,38	-	536 779,38	156 888,80	379 890,58	-	-	156 888,80	379 890,58
01					2015110810	idem	GER des garages	4 224 996,08	-	4 224 996,08	2 499 258,82	1 725 737,26	-	-	2 499 258,82	1 725 737,26
01					2015110811	idem	GER des antennes	650 993,25	-	650 993,25	381 403,20	269 590,05	-	-	381 403,20	269 590,05
01					2015110812	idem	GER MO	540 000,00	-	540 000,00	223 404,25	316 595,75	-	-	223 404,25	316 595,75
01					2015110813	idem	GER des locaux base de vie	400 000,00	-	400 000,00	329 694,04	70 305,96	-	-	329 694,04	70 305,96
01					2015110814	idem	GER des terrains	125 792,02	-	125 792,02	10 969,20	114 822,82	-	-	10 969,20	114 822,82
01					2015110815	idem	Abns à set	207 483,04	-	207 483,04	115 485,67	91 997,37	-	-	115 485,67	91 997,37
01					2015110900	idem	Acquisition matériel topographique	13 571 590,30	30 000,00	13 601 590,30	10 993 250,43	2 978 339,87	373 000,00	332 434,08	10 925 684,51	2 675 905,79
01					2015111000	idem	Equipements TELECOM, réseaux, sécurité 2015/2019	315 113,37	-	315 113,37	315 113,37	-	-	-	315 113,37	315 113,37
01					2015111010	idem	Equipements bureautiques, système, exploitation 2015/2019	812 439,22	-	812 439,22	812 439,22	-	-	-	812 439,22	812 439,22
01					2015120011	idem	Projet informatique budget Principel 2015/2019	2 249 457,38	-	2 249 457,38	2 249 457,38	-	-	-	2 249 457,38	2 249 457,38
01					2015/00114	idem	Etudes et acquisitions de données géographiques 2015/2019	740 611,20	-	740 611,20	740 611,20	-	-	-	740 611,20	740 611,20
01					2016101900	idem	EQUIP NUMERIQUE CONSEILLERS SUITE DEMATERIAISATION CONSEILS	4 137 621,17	-	4 137 621,17	4 137 621,17	-	-	-	4 137 621,17	4 137 621,17
01					2017101100	idem	ACQUISITION DE MOBILIER DE BUREAU	135 339,13	-	135 339,13	135 339,13	-	-	-	135 339,13	135 339,13
01					2017101200	idem	ACQUISITION MATERIELS DIVERS	15 481,01	-	15 481,01	15 481,01	-	-	-	15 481,01	15 481,01
01					2017101300	idem	ACQUISITION DE FONTAINES A EAU	3 264,40	-	3 264,40	3 264,40	-	-	-	3 264,40	3 264,40
01					2017101400	idem	SYSTEME D'INFORMATION TERRITOIRE	1 368 874,65	-	1 368 874,65	1 368 874,65	-	-	-	1 368 874,65	1 368 874,65
01					2017101500	idem	SYSTÈME D'INFORMATION GÉOGRAPHIQUE	209 485,49	-	209 485,49	209 485,49	0,00	-	-	209 485,49	209 485,49
01					2018101000	idem	ACQUISITION MOBILIER ET MATERIELS DIVERS	500 000,00	-	500 000,00	53 766,82	446 233,18	50 000,00	48 725,76	102 492,58	397 507,42
01					2019104200	idem	Rehabilitation 122 Canabière(subvention conseil département 80%)	800 000,00	-	800 000,00	45 660,46	754 339,54	260 000,00	237 730,83	283 391,29	516 608,71
01					2020102300	idem	Hangar à set	800 000,00	-	800 000,00	45 660,46	754 339,54	260 000,00	237 730,83	283 391,29	516 608,71
01					2020102300	idem	PERE TRAVAUX D'AMENAGEMENT ET DE REHABILITATION SUR LE PATRIMOINE BATI METROPOLITAIN	600 000,00	-	600 000,00	-	-	3 170 000,00	23 830,80	23 830,80	23 830,80
01					2020102301	idem	Travaux d'aménagement des bâtiments	950 000,00	-	950 000,00	-	-	-	323 633,24	323 633,24	626 366,76
01					2020102302	idem	Travaux d'aménagement des bureaux	900 000,00	-	900 000,00	-	-	-	375 631,60	375 631,60	624 368,40
01					2020102303	idem	Travaux d'aménagement des garages	700 000,00	-	700 000,00	-	-	-	185 948,27	185 948,27	514 051,73
01					2020102304	idem	Travaux d'aménagement des antennes	1 950 000,00	-	1 950 000,00	-	-	-	96 266,83	96 266,83	1 853 733,17
01					2020102305	idem	Travaux d'aménagement des locaux base vie	650 000,00	-	650 000,00	-	-	-	122 942,04	122 942,04	527 057,96
01					2020102306	idem	Travaux d'aménagement MO	350 000,00	-	350 000,00	-	-	-	340 000,00	340 000,00	1 024 066,25
01					2020102307	idem	Travaux de réhabilitation des bâtiments	1 500 000,00	-	1 500 000,00	-	-	-	263 003,04	263 003,04	1 236 996,96
01					2020102308	idem	Travaux de réhabilitation des bureaux	900 000,00	-	900 000,00	-	-	-	122 643,32	122 643,32	777 356,68
01					2020102309	idem	Travaux de réhabilitation des garages	1 300 000,00	-	1 300 000,00	-	-	-	269 826,24	269 826,24	1 030 173,76
01					2020102310	idem	Travaux de réhabilitation des antennes	800 000,00	-	800 000,00	-	-	-	42 701,34	42 701,34	757 298,66
01					2020102311	idem	Travaux de réhabilitation des locaux base vie	1 000 000,00	-	1 000 000,00	-	-	-	37 179,77	37 179,77	964 820,23
01					2020102312	idem	Travaux de réhabilitation des locaux base vie	11 600 000,00	-	11 600 000,00	-	-	-	3 310 000,00	3 310 000,00	8 290 000,00
01					2020102313	idem	Travaux de réhabilitation des locaux base vie	11 600 000,00	-	11 600 000,00	-	-	-	3 310 000,00	3 310 000,00	8 290 000,00
02	Total Gestion de l'Administration							50 697 557,67	11 630 000,00	62 327 557,67	45 778 155,48	4 919 402,19	4 193 000,00	3 805 540,41	40 983 656,89	12 743 861,78
02	Activité portuaire et de plianance	141022BP	Ports	DAMO	2009/00112	idem	AMENAGEMENT DE LA GARE DU FRIUL	74 888,72	-	74 888,72	74 888,72	-	-	-	74 888,72	74 888,72
02					2012/00030	idem	MARSEILLE - MOURMANS LITTORAL EQUILIBRE BILAN	81 370,00	-	81 370,00	81 370,00	-	-	-	81 370,00	81 370,00
02					2015/00102	idem	MARSEILLE - MOURMANS LITTORAL EQUILIBRE BILAN	156 258,72	-	156 258,72	156 258,72	-	-	-	156 258,72	156 258,72
02					2015108600	idem	204- RESTRUCTURATION DES QUAIS DU FRIUL	985 000,00	-	985 000,00	985 000,00	-	-	-	985 000,00	985 000,00
02					2016102900	idem	204-AMGMT TERMINAUX PASSAGERS CORSE MAGHREB	1 600 000,00	-	1 600 000,00	1 146 061,97	100 000,00	98 054,82	551 992,85	1 048 007,15	
02					2016103000	idem	204- ETUDES ET TVX DE LA PASSE NORD	2 450 000,00	-	2 450 000,00	2 231 881,58	218 118,42	10 000,00	9 999,45	2 181 882,13	218 118,42
02					2016103500	idem	204-TRANSPORT COMBRES GARE MOURMANS	2 000 000,00	-	2 000 000,00	234 573,86	1 765 426,14	1 000 000,00	9 999,45	1 665 426,14	
02					201											

Programme	Libellé programme	code AP	Libellé sous programme	Direction	Opération	Opération antérieure	Libellé Opération	Montant opération au 01/01/2020	Revision cumulée 2020	Montant opération au 31/12/2020	Montant au 31/12/2019	RAF au 31/12/2019	CP 2020 Cumul	Montant 2020	Montant au 31/12/2020	RAF au 31/12/2020	
03	03	15103BP	Recherche	DPEAT	2015112600	2015112600	MARSEILLE MANUNOPOLE	500 000,00	-	500 000,00	250 000,00	250 000,00	100 000,00	86 557,91	336 557,91	163 442,09	
03	03					2015112607	SHURITO MEDITERRANEE INFECTION	500 000,00	-	500 000,00	500 000,00	500 000,00	2 000 000,00	2 000 000,00	2 000 000,00	3 000 000,00	
03	03					2015112608	INSTITUT MEDITERRANEE DE LA VILLE ET DES TERRITOIRES (IMVT)	6 000 000,00	-	6 000 000,00	6 000 000,00	6 000 000,00	3 000 000,00	3 000 000,00	3 000 000,00	3 000 000,00	
03	03					2015112609	PHIGET SATIS	1 500 000,00	-	1 500 000,00	1 500 000,00	1 500 000,00	2 150 000,00	2 150 000,00	2 150 000,00	1 500 000,00	
03	03	Total 15103BP						17 500 000,00	-	17 500 000,00	8 700 000,00	8 700 000,00	2 150 000,00	2 136 557,91	10 936 557,91	6 363 442,09	
03	03		Développement entreprise	DPEAT	2016101700	idem	204-FONDS PRETS D'HONNEUR INITIATIVE MARSEILLE METROPOLE	80 000,00	-	80 000,00	80 000,00	80 000,00	-	-	80 000,00	-	
03	03					2016102000	RENAK COEUR ZAC CHATEAU GOMBERT	idem	-	idem	idem	idem	-	-	idem	-	
03	03					2016101000	TECHNOCENTRE HENRI FABRE DES FLOREDES	idem	-	idem	idem	idem	-	-	idem	-	
03	03					2016102000	RESTRUCTURATION PARTIELLE BAT LUMINY BIATECH 1	idem	-	idem	idem	idem	-	-	idem	-	
03	03	Total 16103BP						29 166 666,00	-	29 166 666,00	10 102 740,54	19 063 925,46	5 000,00	-	10 102 740,54	19 063 925,46	
03	03	17103BP	Recherche	DPEAT	2017100400	2017100401	CZI CENTRE IMMUNOLOGIE INTEGRATIVE	250 000,00	-	250 000,00	250 000,00	250 000,00	-	-	250 000,00	-	
03	03					2017100402	INSTITUT HOSPITALO-UNIVERSITAIRE - IHU	1 000 000,00	-	1 000 000,00	1 000 000,00	1 000 000,00	-	-	1 000 000,00	-	
03	03					2017100403	GIPTS	500 000,00	-	500 000,00	-	500 000,00	200 000,00	-	-	500 000,00	-
03	03					2017100404	ARTS ET SCIENCES	300 000,00	-	300 000,00	-	300 000,00	-	-	300 000,00	-	
03	03					2017100405	INSTITUT PAOLI CALMETTE - IPC	1 000 000,00	-	1 000 000,00	1 000 000,00	1 000 000,00	-	-	1 000 000,00	-	
03	03					2017100406	M2P2 LABORATOIRE DE MECANIQUE MODELISATION ET PROCÉDES PROPRES	100 000,00	-	100 000,00	-	100 000,00	-	-	100 000,00	-	
03	03					2017100404 à 99	Accompagnement projets investissement ESAI	4 350 000,00	-	4 350 000,00	4 350 000,00	4 350 000,00	58 000,00	-	4 350 000,00	58 000,00	
03	03	Total 17103BP						7 500 000,00	-	7 500 000,00	2 000 000,00	5 500 000,00	142 000,00	-	2 000 000,00	5 500 000,00	
03	03	17103BP	Stratégie économique	DPEAT	2017107400	idem	Réhabilitation Arse du Pharo	4 000 000,00	-	4 000 000,00	1 000 000,00	3 000 000,00	400 000,00	400 000,00	4 000 000,00	2 600 000,00	
03	03					2018105400	Acquisition terrain BARBAROUX château des maritimes	4 000 000,00	-	4 000 000,00	1 000 000,00	3 000 000,00	400 000,00	400 000,00	4 000 000,00	2 600 000,00	
03	03					2018105400	Acquisition terrain BARBAROUX château des maritimes	1 200 000,00	-	1 200 000,00	1 200 000,00	1 200 000,00	-	-	1 200 000,00	-	
03	03					2019106500	AMENAGEMENT M BUDRANK	4 800 000,00	-	4 800 000,00	-	4 800 000,00	-	-	4 800 000,00	-	
03	03					2019106500	REDYNAMISATION MARCHÉ DE BUREAUX CENTRE VILLE MARSEILLE	10 000 000,00	-	10 000 000,00	20 362,08	4 779 637,92	2 000,00	-	20 362,08	4 779 637,92	
03	03					2020102600	REDYNAMISATION COMMERCES DU CENTRE VILLE DE MARSEILLE	14 800 000,00	-	14 800 000,00	20 362,08	14 779 637,92	2 000,00	-	20 362,08	14 779 637,92	
03	03					2020102600	REDYNAMISATION COMMERCES DU CENTRE VILLE DE MARSEILLE	600 000,00	-	600 000,00	-	600 000,00	-	30 000,00	30 000,00	570 000,00	
03	03					2020102600	IMMobilier d'entreprise - Etudes cabinet d'éclairage	100 000,00	-	100 000,00	-	100 000,00	-	-	100 000,00	-	
03	03					20201031BP		700 000,00	-	700 000,00	-	700 000,00	30 000,00	30 000,00	670 000,00		
03	03	Total Développement économique						134 844 200,87	1 700 000,00	133 544 200,87	62 928 678,87	69 912 922,00	4 957 641,24	4 579 394,70	67 908 073,57	66 033 327,30	
06	06	141064BP	Aménagement du territoire	DPI	idem	idem	REMISES D'URVAIRE EPAEM 2013	24 424 000,00	-	24 424 000,00	6 750 000,00	17 674 000,00	-	-	6 750 000,00	17 674 000,00	
06	06					2012101200	AMENAGEMENT DE L'ECHANGEUR ASS / R09	4 250 000,00	-	4 250 000,00	180 669,02	4 069 330,98	-	-	180 669,02	4 069 330,98	
06	06					2011124100	DNL ETUDES ET ACQUISITION LIEES A LA STRATEGIE FONCIERE DE MPM	282 332,22	-	282 332,22	-	-	-	-	282 332,22	-	
06	06					2012102800	ZON D'EXTENSION EURO-MEDITERRANEE - PHASE 1	9 468 000,00	-	9 468 000,00	9 468 000,00	9 468 000,00	-	-	9 468 000,00	-	
06	06					2014103500	204-Creation bretelle d'insertion Zac St Just	1 224 000,00	-	1 224 000,00	1 224 000,00	1 224 000,00	-	-	1 224 000,00	-	
06	06					2004/00068	DNL- DOCUMENTS URBAINS - FLU	1 049 952,85	-	1 049 952,85	-	-	-	-	1 049 952,85	-	
06	06					2004/00073	DNL - SCPI - ETUDES	809 044,99	-	809 044,99	-	-	-	-	809 044,99	-	
06	06					2007/00023	ACQUISITIONS ZONES D'AMENAGEMENT CONCRETE	8 009 766,70	-	8 009 766,70	-	-	-	-	8 009 766,70	-	
06	06					2008/00145	ACQUISITIONS FONCIERES	27 420 696,88	-	27 420 696,88	-	-	-	-	27 420 696,88	0,00	
06	06					2013120001	PUP LAURE	1 500 000,00	-	1 500 000,00	1 004 761,83	445 238,17	-	-	1 004 761,83	445 238,17	
06	06					2013120002	PUP DIT CHARTE	2 000 000,00	-	2 000 000,00	3 348 672,17	651 327,83	-	-	3 348 672,17	651 327,83	
06	06					2013120003	PUP DIT GARDANIENS	3 000 000,00	-	3 000 000,00	2 236 124,51	763 875,49	-	-	2 236 124,51	763 875,49	
06	06					2013120004	PUP MIRABELLE QUARTIER CALLOIS	5 100 000,00	-	5 100 000,00	3 339 251,86	1 760 748,14	-	486 000,00	3 511 501,16	4 070 253,02	1 029 246,96
06	06					2013120005	PUP NOMEY DE TROISE	2 000 000,00	-	2 000 000,00	50 386,86	1 949 613,14	-	-	50 386,86	1 949 613,14	
06	06					2013120006	PUP Val Ricard	2 500 000,00	500 000,00	2 500 000,00	3 687 300,02	1 812 699,98	-	-	682 794,94	1 050 094,96	1 449 005,04
06	06					2013120007	PUP PLATEAU DE L'ENVIRONNEMENT ALLAUCH	1 000 000,00	2 992 560,00	7 440,00	7 440,00	2 992 560,00	-	-	7 440,00	-	
06	06					2013120009	LABORAT PROJET URBAIN PARTENARIAT PUP	31 802 281,71	392 560,00	12 139 849,71	-	11 602 287,71	1 294 000,00	-	-	12 139 849,71	-
06	06					2013120011	Etudes PUP	-	-	-	-	-	-	-	-	-	-
06	06					2013120012	PUP GASTON BERGER	-	-	-	-	-	-	-	-	-	-
06	06					2013120013	PUP CH DE LA GRAVE	-	-	-	-	-	-	-	-	-	-
06	06					2013120014	PUP VALBARELLE	-	-	-	-	-	-	-	-	-	-
06	06					2013120015	PUP SAINT OUP (ex-PAE)	-	-	-	-	-	-	-	-	-	-
06	06					2013120016	PUP POUNCHE AINATH	-	-	-	-	-	-	-	-	-	-
06	06					2013120017	PUP des Restaurants - Etsuie La Redonne	-	-	-	-	-	-	-	-	-	-
06	06					2012118500	204-PARTICIPATION FINANCIERE MPM AMENAGEMENT LOT MONTOLIEU	566 000,00	-	566 000,00	113 200,00	452 800,00	-	-	113 200,00	452 800,00	
06	06					2013107800	ELABORATION DU SCPI ET DU PLU	6 500 000,00	-	6 500 000,00	1 697 399,74	2 802 600,26	-	375 000,00	287 655,43	3 184 944,85	2 428 944,85
06	06					20141064BP		112 388 081,35	2 100 000,00	67 617 865,35	46 770 215,39	2 155 000,00	-	1 761 948,33	69 379 814,39	52 908 267,06	
06	06	151064BP	Aménagement du territoire	DUFPE	2015110200	idem	Etude et modification documents d'Urbanisme (remplace la 2004/00068 qui se termine en 2015)	34 900 000,00	-	34 900 000,00	12 000 000,00	22 900 000,00	4 000 000,00	4 000 000,00	16 000 000,00	18 900 000,00	
06	06					2015111900	204-ZAC DES HAUTS DE SAINT MARTIN-MARS	11 500 000,00	-	11 500 000,00	11 500 000,00	11 500 000,00	-	-	11 500 000,00	-	
06	06					2015111900	204-ZAC DE CHATEAU GOMBERT-MARS	2 500 000,00	1 600 000,00	900 000,00	2 280 282,00	-	-	-	209 718,00	690 282,00	
06	06					2015111900	204-ZAC DE SAINT LOUIS-MARS	4 500 000,00	-	4 500 000,00	1 431 161,00	3 068 839,00	-	-	1 431 161,00	3 068 839,00	
06	06					2015111900	204-ZAC DU ROULET-MARS	1 500 000,00	-	1 500 000,00	709 955,00	800 045,00	-	-	709 955,00	800 045,00	
06	06					2015111900	204-ZAC SAUMAYT SEON-MARS	1 200 000,00	-	1 200 000,00	1 200 000,00	1 200 000,00	-	-	1 200 000,00	-	
06	06					2015120000	204-ZAC DE LA VALENTINE-MARS	500 000,00	-	500 000,00	500 000,00	500 000,00	-	-	500 000,00	-	
06	06					2015120010	204-ZAC DU VALLEY DE REGNY-MARS	5 800 000,00	-	5 800 000,00	651 785,00	4 688 215,00	-	-	651 785,00	4 688 215,00	
06	06					2015120700	204-AMGMT SAVINE-MARS	10 400 000,00	-	10 400 000							

Programme	Libellé programme	CODE AP	Libellé sous-programme	Direction	Operation	Operation execution	Libellé Operation	Montant operation au 01/01/2020	Revisions cumulee 2020	Montant operation au 31/12/2020	Montant au 31/12/2019	RAF au 31/12/2019	CP 2020 Cumulé	Montant 2020	Montant au 31/12/2020	RAF au 31/12/2020		
08	GÉH hors projets spécifiques	131082BP	Espace public infrastructure	DIFRA	2010/00013	idem	0N1 - ETUDES GENERALES DE VOIRIE ET INFRA URBAINES ET MARITIMES	1 325 421,06	-	1 325 421,06	1 325 421,06	1 325 421,06	-	1 325 421,06	1 325 421,06	1 325 421,06		
08					2010/00015	idem	0N1 - TRAVAUX SUR OUVRAGES DE FRANCHISSEMENT ET DE SOUTÈNEMENT	10 128 024,71	-	10 128 024,71	10 128 024,71	10 128 024,71	-	10 128 024,71	10 128 024,71	10 128 024,71		
08					2010/00023	idem	SEPTIMES - Couverture du Ruisseau de la Ceravelle	131 331,72	-	131 331,72	131 331,72	131 331,72	-	131 331,72	131 331,72	131 331,72		
08					2010/00073	idem	MARSEILLE - REQUALIFICATION DE LA PLACE DU 23 JANVIER 1943 (CAUSE)	507 483,76	-	507 483,76	507 483,76	507 483,76	-	507 483,76	507 483,76	507 483,76		
08					2011/00004	idem	MARSEILLE CENTRE BOURSE AMENAGEMENT DE LA VOIE BIR HAKEM	1 045 019,02	-	1 045 019,02	1 045 019,02	1 045 019,02	-	1 045 019,02	1 045 019,02	1 045 019,02		
08					2012/00004	idem	204-FONDS DE CONCOURS - AMENAGEMENT DU JARDIN VANDUYVER MARSEILLE 13002	350 000,00	-	350 000,00	350 000,00	350 000,00	-	350 000,00	350 000,00	350 000,00		
08					2012/00170	idem	LIGNON ENTRE CHIMIN DES BESSONS ET TRAVIERSI TOUR SAINT. MARSEILLE 13014	34 667,88	-	34 667,88	34 667,88	34 667,88	0,00	-	34 667,88	34 667,88	0,00	
08					2012/00189	idem	AMENAGEMENT PARVIS ST LAURENT ET PARKING	85 295,88	-	85 295,88	85 295,88	85 295,88	-	-	85 295,88	85 295,88	-	
08					2013/00086	idem	SQUARE DU LIEUTENANT DANJAUME	24 394 573,00	-	24 394 573,00	24 394 573,00	24 394 573,00	-	-	24 394 573,00	24 394 573,00	-	
08					2013/00095	idem	204-TPS CPNTRAT CONCESSION PART. MFPM	1 712 112,17	-	1 712 112,17	1 712 112,17	1 712 112,17	-	-	1 712 112,17	1 712 112,17	-	
08					164821	idem	MARSEILLE - LARGEST CH DE LA PARTIE CRÉAT VOIE U164	39 783 929,18	-	39 783 929,18	39 783 929,18	39 783 929,18	0,00	-	39 783 929,18	39 783 929,18	0,00	
08					141081BP	Parking	2006114400	6 600 000,00	-	6 600 000,00	6 600 000,00	6 600 000,00	2 932 636,28	2 400,00	3 669 763,72	2 930 236,28		
08					2006114400	idem	PARKING RELIÉ A LA BOURGASSE MARAIS	26 087,90	-	26 087,90	26 087,90	26 087,90	-	-	26 087,90	26 087,90	-	
08					2002117700	idem	LEYRESTE - PARC DE STATION, VALLON CAUNET	3 284 930,00	-	3 284 930,00	3 284 705,64	400 000,00	-	-	3 284 705,64	3 284 705,64	-	
08					2014104000	idem	travaux parkings communautaires	2 400 000,00	-	2 400 000,00	350 399,42	2 049 600,58	300 000,00	-	2 350 399,42	2 049 600,58	-	
08					141082BP	Espace public infrastructure	2002151900	12 333 003,90	-	12 333 003,90	4 066 075,40	8 266 928,50	697 120,00	2 400,00	4 066 075,40	8 266 928,50	4 244 542,50	
08					2002151900	idem	MARSEILLE - ELARGISSEMENT TRSE LA MARTINE AV PEINTRES ROUX	675 336,57	-	675 336,57	675 336,57	675 336,57	-	-	675 336,57	675 336,57	-	
08					2006102200	idem	MARSEILLE - CORNICHE KENNEDY	16 000 000,00	-	16 000 000,00	14 304 076,16	21 665 923,84	6 723 182,00	6 627 849,51	20 961 976,67	15 038 074,33	-	
08					2006102400	idem	0N1 - Am. Lénéal sans Nord/Sud - Travaux	152 649 811,70	-	152 649 811,70	154 699 811,70	154 699 811,70	154 699 811,70	-	152 649 811,70	152 649 811,70	-	
08					2006109000	idem	MARSEILLE - Aménagement des rds du centre ville	3 340 000,00	-	3 340 000,00	3 642 767,45	497 232,55	-	-	3 642 767,45	497 232,55	-	
08					2007106000	idem	U236 - JAC DES HAUTS DE SAINT-MARTIN	1 350 000,00	150 000,00	1 500 000,00	803 883,31	396 116,67	416 174,34	416 174,33	1 220 057,66	1 29 942,34	-	
08					2008100500	idem	MAROS1-BARRILAU DE CONTOURNEMENT DE LA PLACE ST CHRISTOPHE AUX ACCATES - OPERATION NON AFFECTEE	522 222,19	-	522 222,19	522 222,19	522 222,19	-	-	522 222,19	522 222,19	-	
08					2009109000	idem	204-CARRÉ LE ROUÏT - ELARGISSEMENT DU TUNNEL FERROVIAIRE	3 487 060,87	-	3 487 060,87	3 487 060,87	3 487 060,87	-	-	3 487 060,87	3 487 060,87	-	
08					2009109000	idem	MARSEILLE - TUNNEL VIEUX PORT	26 750 000,00	-	26 750 000,00	26 733 983,24	18 016,76	-	-	26 733 983,24	18 016,76	-	
08					2009112500	idem	CHATAINEUR - LES MONTIGUES - CREATION DE LA VOIE DE L'AVENUE DU 14 JUILLET	1 014 254,86	-	1 014 254,86	1 014 254,86	1 014 254,86	-	-	1 014 254,86	1 014 254,86	-	
08					2010101900	idem	MARSEILLE-FUSCIGNOIT(FRANCE)-REALISATIONS CONNEXES A L'AMENAGEMENT DU 14	1 098 000,33	-	1 098 072,31	2 98	-	-	-	1 098 072,31	2 98	-	
08					2010102100	idem	MARSEILLE - USAD CHANTEPERDRIX ST LOUP	25 500 000,00	-	25 500 000,00	21 599 065,82	3 900 934,48	4 216,28	-	21 603 276,80	3 896 720,23	-	
08					2011109800	idem	PAE SAINT LOUP - CREATION DE LA VOIE U 424	11 981 849,78	-	11 986 058,85	895 790,93	1 171 839,61	1 171 839,61	-	11 257 278,26	724 473,52	-	
08					2011109900	idem	204-Participation Ouvrier et Lesjeux Marseille Aubagne	5 304 148,80	-	5 304 148,80	5 304 148,80	5 304 148,80	-	-	5 304 148,80	5 304 148,80	-	
08					2011122000	idem	REGULIFICAT' BD RABATAU -ROND-POINT DU PRADO-etudes MO	633 000,00	-	633 000,00	6 080,33	-	-	-	6 080,33	-	-	
08					2012117100	idem	REGULIFICAT' BD RABATAU-ROND-POINT DU PRADO-TV	9 160 000,00	-	9 028 093,67	131 906,33	-	-	-	9 028 093,67	131 906,33	-	
08					2012117200	idem	COUVERTURE DU ROUSSAULT DE LA CARAVELLE - SEPTIMES LES VALLONS	1 739 447,40	-	1 611 473,40	127 974,00	127 974,00	-	-	1 611 473,40	127 974,00	-	
08					2011186000	idem	TRAVAUX REQUALIFICATION DU BD ABBADIE ENTRE LE CARREFOUR DE LA LOMBARDE ET DU BD DE TURI	4 600 000,00	-	4 600 000,00	7 002 012,27	3 899 987,73	1 908 294,76	3 878 733,33	2 578 745,60	2 021 254,40	-	
08					2013179000	idem	PAE - LES PARANQUES - LA CLAIRE - ETUDES	500 000,00	-	500 000,00	486 571,57	13 428,43	-	-	486 571,57	13 428,43	-	
08					2013180600	idem	ANSE DES CATALANS	1 245 003,07	-	1 245 003,07	1 245 003,07	1 245 003,07	-	-	1 245 003,07	1 245 003,07	-	
08					2013108100	idem	ETUDES REAMENAGEMENT COURS LIEUTAUD	600 000,00	-	600 000,00	532 415,14	67 584,86	-	-	532 415,14	67 584,86	-	
08					2013108300	idem	CREATION TUNNEL GEZE	1 000 000,00	7 400 000,00	7 400 000,00	7 790 030,32	2 223 969,68	3 019 443,88	3 014 810,16	-	3 790 600,48	6 609 139,52	-
08					2013109000	idem	ACAD RENANT	4 212 510,00	-	345 999,60	3 817 361,40	-	-	-	3 817 361,40	8 873 563,40	-	
08					2014101100	idem	0N1-TYX SUR OUVRAGES DE FRANCHISSEMENT ET SOUTÈNEMENT	10 000 000,00	-	9 495 021,13	504 978,87	-	-	-	9 495 021,13	504 978,87	-	
08					2014103200	idem	ETUDES GENERALES VOIRIE ET INFRA URBAINES ET MARITIMES	2 000 000,00	-	385 358,73	1 614 641,27	106 029,00	100 754,04	-	486 112,77	1 513 887,23	-	
08					2014104900	idem	MARSEILLE - GRAND RUE	1 503 503,98	-	1 503 503,98	1 503 503,98	1 503 503,98	-	-	1 503 503,98	1 503 503,98	-	
08					2014103100	idem	Equipements de voirie et équipements pour les transports en commun	4 800 000,00	-	4 810 497,95	3 380 202,05	153 340,00	939 641,72	-	3 380 202,05	3 180 660,31	-	
08					141028BP	Espace public infrastructure	2015108100	313 589 240,55	7 500 000,00	321 589 240,55	269 074 469,22	44 916 771,33	12 500 420,37	12 413 496,78	281 485 966,00	40 053 274,55	-	
08					151082BP	idem	PAE - LES PARANQUES - LA CLAIRE - Travaux	7 400 000,00	-	7 400 000,00	5 539 870,95	1 860 129,15	102 762,98	94 732,07	5 614 602,92	1 765 397,08	-	
08					2015108300	idem	MARSEILLE - AMENAGEMENT RUE PARADES (PARTIE BASSE)	3 600 000,00	-	3 600 000,00	1 819 205,29	1 780 794,71	-	-	1 819 205,29	1 780 794,71	-	
08					2015/00216	idem	AMGMT GRAND RUE-MARSEILLE	555 114,74	-	555 114,74	555 114,74	555 114,74	-	-	555 114,74	555 114,74	-	
08					151082BP	Espace public infrastructure	2016190000	11 605 114,74	-	11 605 114,74	9 734 390,88	1 870 923,86	102 762,98	94 732,07	9 828 923,95	1 776 193,79	-	
08					161082BP	Espace public infrastructure	2016190000	idem	AMGMT GRAND RUE-MARSEILLE	-	-	-	-	-	-	-	-	-
08					2016190000	idem	CORNICHE KENNEDY RENFORCEMENT MAREGRAPHE HOTEL PALM BEACH	-	-	-	-	-	-	-	-	-	-	
08					171081BP	Parking	2017104300	18 500 000,00	-	18 500 000,00	-	-	-	-	18 500 000,00	18 500 000,00	-	
08					20171081BP	Espace public infrastructure	2017106000	18 500 000,00	-	18 500 000,00	18 500 000,00	18 500 000,00	-	-	18 500 000,00	18 500 000,00	-	
08					171082BP	idem	2017106000	16 000 000,00	-	16 000 000,00	7 233 896,26	8 766 103,72	6 513 032,00	6 509 930,36	13 736 885,54	2 265 133,46	-	
08					2017104100	idem	2017104100	3 200 000,00	-	3 200 000,00	145 873,14	3 054 126,56	1 080,00	-	145 934,24	3 053 046,56	-	
08					2017104200	idem	2017104200	7 400 000,00	-	7 400 000,00	7 400 000,00	7 400 000,00	-	-	7 400 000,00	7 400 000,00	-	
08					2017104400	idem	2017104400	1 080 000,00	-	1 080 000,00	34 668,00	1 045 332,00	-	-	34 668,00	1 045 332,00	-	
08					2017104500	idem	2017104500	600 000,00	-	600 000,00	809 885,00	310 115,00	-	-	809 885,00	310 115,00	-	
08					2017104600	idem	2017104600	500 000,00	-	500 000,00	500 000,00	500 000,00	-	-	500 000,00	500 000,00	-	
08																		

Programme	Libellé programme	code ZP	Libellé sous programme	Direction	Opération	Opération assésion	Libellé Opération	Montant opération au 01/01/2020	Revision cumulée 2020	Montant opération au 31/12/2020	Montant au 31/12/2020	RAF au 31/12/2019	CP 2020 Cumulé	Montant 2020	Montant au 31/12/2020	RAF au 31/12/2020	
14	Vie urbaine métropolitaine	141141BP	Vie urbaine métropolitaine	DPFVVC	2012107100		ALLIACH - GR ET AMENAGEMENT VOIRIE 2013-2016	2 498 259,66		2 498 259,66	2 498 259,66			2 498 259,66	2 498 259,66		
14					2012107102		CARNOUX-EN-PROVENCE - GR ET AMENAGEMENT VOIRIE 2013-2016	1 220 697,71		1 220 697,71	1 220 697,71			1 220 697,71	1 220 697,71		
14					2012107103		CARRY - GR ET AMENAGEMENT VOIRIE 2013-2016	1 223 383,46		1 223 383,46	1 223 383,46			1 223 383,46	1 223 383,46		
14					2012107104		CASSIS - GR ET AMENAGEMENT VOIRIE 2013-2016	2 020 483,03		2 020 483,03	2 020 483,03			2 020 483,03	2 020 483,03		
14					2012107105		CEYRESTE - GR ET AMENAGEMENT VOIRIE 2013-2016	865 205,30		865 205,30	865 205,30			865 205,30	865 205,30		
14					2012107106		CHATELAIN-LES-MARTIGUES - GR ET AMENAGEMENT VOIRIE 2013-2016	3 869 935,63		3 869 935,63	3 869 935,63			3 869 935,63	3 869 935,63		
14					2012107107		ENSULES-LA-BEDONNE - GR ET AMENAGEMENT VOIRIE 2013-2016	670 221,81		670 221,81	670 221,81			670 221,81	670 221,81		
14					2012107108		GENEVOS - GR ET AMENAGEMENT VOIRIE 2013-2016	1 974 160,11		1 974 160,11	1 974 160,11			1 974 160,11	1 974 160,11		
14					2012107109		GIGNAC-LA-NERTHE - GR ET AMENAGEMENT VOIRIE 2013-2016	1 795 046,95		1 795 046,95	1 795 046,95			1 795 046,95	1 795 046,95		
14					2012107110		LA CROIX - GR ET AMENAGEMENT VOIRIE 2013-2016	3 419 644,21		3 419 644,21	3 419 644,21			3 419 644,21	3 419 644,21		
14					2012107111		LE ROYVE - GR ET AMENAGEMENT VOIRIE 2013-2016	795 378,97		795 378,97	795 378,97			795 378,97	795 378,97		
14					2012107112		MARIGNANE - GR ET AMENAGEMENT VOIRIE 2013-2016	3 389 350,66		3 389 350,66	3 389 350,66			3 389 350,66	3 389 350,66		
14					2012107113		MARSEILLE - GR ET AMENAGEMENT VOIRIE 2013-2016	59 004 641,57		59 004 641,57	59 004 641,57			59 004 641,57	59 004 641,57		
14					2012107114		PLAN DE CUQUES - GR ET AMENAGEMENT VOIRIE 2013-2016	2 127 984,37		2 127 984,37	2 127 984,37			2 127 984,37	2 127 984,37		
14					2012107115		ROQUEFORT-LA-BEDOULE - GR ET AMENAGEMENT VOIRIE 2013-2016	1 155 775,15		1 155 775,15	1 155 775,15			1 155 775,15	1 155 775,15		
14					2012107116		SAINT-VICTOIRE - GR ET AMENAGEMENT VOIRIE 2013-2016	1 597 750,79		1 597 750,79	1 597 750,79			1 597 750,79	1 597 750,79		
14					2012107117		SAUSSET-LES-PINS - GR ET AMENAGEMENT VOIRIE 2013-2016	1 479 853,93		1 479 853,93	1 479 853,93			1 479 853,93	1 479 853,93		
14					2012107118		SEPTEMES-LES-VALLONS - GR ET AMENAGEMENT VOIRIE 2013-2016	1 516 750,80		1 516 750,80	1 516 750,80			1 516 750,80	1 516 750,80		
14					2012107200	idem	ALLIACH - AMENAGEMENT DE SECURITE EN TRAVERSEE DU QUARTIER DE LA POUNCHE - TRANCHE 1 - AUBAGNENS - LA POSTE / TRANCHE 2 - LA POSTE - BARTAVELLES	1 350 000,00		1 350 000,00	815 476,64	534 523,36		815 476,64	534 523,36		
14					2012107500	idem	CARNOUX-EN-PROVENCE - REFLECTION DES REVERTEMENTS DES CHAUSSÉES ET TROTTOIRS DU QUARTIER DES BANES	300 000,00		300 000,00	300 000,00	100 000,00		300 000,00	100 000,00		
14					2012107900	idem	DDC-CARRY-LE-ROUET - PARKING DRABO DE LA MARE	142 466,94		142 466,94	142 466,94			142 466,94	142 466,94		
14					2012107900	idem	CASSIS - AMENAGEMENT DE GATEAUAME ET VIGIERIE SUITE TRAME CIRCULAIRE EN SENS UNIQUE	1 910 000,00		1 910 000,00	1 749 135,14	160 864,86	2 913,84	2 913,84	1 752 048,98	157 951,02	
14					2012108000	idem	CASSIS - AMENAGEMENT DES VOIES D'ACCES AUX CALANQUES DE FORT MIQU	1 000 000,00		1 000 000,00	-	1 000 000,00			-	1 000 000,00	
14					2012110000	idem	ENSULES-LA-REDONNE - AMENAGEMENT DES VOIES DU PAL DES COULONS	3 050 000,00		3 050 000,00	1 511 783,04	1 538 216,96	798 129,85	798 129,85	2 309 912,89	740 087,11	
14					2012118000	idem	ENSULES-LA-BEDONNE - AMENAGEMENT DE SECURITE VALLON DE GRANFRIANE	500 000,00		500 000,00	18 196,92	511 803,08	33 600,00	21 120,00	39 216,92	510 683,08	
14					2012120000	idem	GENEVOS - AMENAGEMENT DE LA RUE DE LA REPUBLIQUE ET DU CHEMIN DE NOTRE DAME	2 500 000,00		2 500 000,00	1 638,96	2 483 421,04	16 568,00	16 568,00	14 451,16	2 466 969,88	
14					2012123000	idem	LA CROIX - AMENAGEMENT DU CHEMIN DU BAGUIER	140 000,00		140 000,00	140 000,00				140 000,00		
14					2012127000	idem	LE ROYVE - AMENAGEMENT DE L'ACCES AUX FUTURS LOGEMENTS SOCIAUX	1 000 000,00		1 000 000,00	2 511,60	997 488,40			2 511,60	997 488,40	
14					2012131000	idem	MARSEILLE - AMENAGEMENT RUE ADOLPHE THIERS	500 000,00		500 000,00	-	500 000,00			-	500 000,00	
14					2012112000	idem	MARSEILLE - AMENAGEMENT DU PARKING PUBLIC (A LA FIN DE LA PASSERELLE PLOMBIERS)	400 000,00		400 000,00	-	400 000,00			-	400 000,00	
14					2012113400	idem	MARSEILLE - ETUDE DE STATIONNEMENT AVENUE DES CHUTES LAVIE DU N°1 JUSQU'AU GIEUDU	2 400 000,00	350 000,00	2 750 000,00	2 259 763,14	140 236,86	358 303,80	358 303,80	2 618 066,94	131 933,06	
14					2012115500	idem	MARSEILLE - REAMENAGEMENT DU ROND-POINT DE BAILE / RD JEAN MOULIN (TRONC)	400 000,00		400 000,00	-	400 000,00			-	400 000,00	
14					2012115900	idem	MARSEILLE - REFLECTION DU COURS PIERRE PUGET	400 000,00		400 000,00	-	400 000,00			-	400 000,00	
14					2012114300	idem	ELARGISSEMENT DU BOULEVARD DES CIGALES ET DU CHEMIN DES GRANDES BASTIDES A FOURRES	150 000,00		150 000,00	-	150 000,00			-	150 000,00	
14					2012114400	idem	REFLECTION DU TROTTOIR CIVIL SUPRAS DES DE LA BARASSE ET DE LA MILLIERE, TRONCEN DE LA RUE LEON BANCAL AU BOULEVARD DE LA SOLITUDE	1 400 000,00		1 400 000,00	1 453 423,33	52 438,83			1 453 423,33	52 438,83	
14					2012114700	idem	MARSEILLE - AMENAGEMENT DE L'AVENUE DE LA FOURAGERIE	1 700 000,00		1 700 000,00	865 383,51	834 616,49	551 999,86	551 999,86	1 417 383,37	282 616,63	
14					2012115000	idem	MARSEILLE - AMENAGEMENT PARKING COMMISSARIAT DU 15 ^e	200 000,00		200 000,00	-	200 000,00			-	200 000,00	
14					2012115300	idem	MARSEILLE - AMENAGEMENT TRAVERSEE DE LA SARRIE	80 000,00		80 000,00	-	80 000,00			-	80 000,00	
14					2012115400	idem	MARSEILLE - AMENAGEMENT BD DES PINSONS	80 000,00		80 000,00	-	80 000,00			-	80 000,00	
14					2012116000	idem	PLAN DE CUQUES - AMENAGEMENT AVENUE POMPIDOU	50 000,00		50 000,00	-	50 000,00			-	50 000,00	
14					2012116600	idem	AMENAGEMENT DU CARREFOUR DE LA ROSAJ / ZAC DU PRÉ DE L'AUBIE	100 000,00		100 000,00	36 865,51	63 134,49	16 281,62	16 281,62	51 147,12	46 852,88	
14					2012116700	idem	SEPTEMES-LES-VALLONS - AMENAGEMENT DU CHEMIN DE LA BEDOULE (RD 9R)	210 000,00		210 000,00	210 326,60	167,60			210 326,60	167,60	
14					2012116800	idem	AMENAGEMENT DE L'AVENUE NELSON MANDELA	100 000,00		100 000,00	36 206,86	63 793,14	33 222,43	31 118,81	67 406,33	32 933,33	
14					2012118000	idem	MARSEILLE - REFLECTION VOIES DE LA MATREILLE	4 000 000,00		4 000 000,00	-	4 000 000,00			-	4 000 000,00	
14					2012119000	idem	MARSEILLE - CRÉATION TROTTOIRS BD BAKA VIE DE GRÉ - ERSTENI	800 000,00		800 000,00	-	800 000,00			-	800 000,00	
14					2012120000	idem	ENSULES-AMNIGT CARREFOUR ACCES ANTENNE	1 000 000,00		1 000 000,00	-	1 000 000,00			-	1 000 000,00	
14					2012130000	idem	ENSULES-AMNIGT ENTREE QUEST ROS	80 000,00		80 000,00	12 259,00	67 741,00			12 259,00	67 741,00	
14					2012130600	idem	ENSULES-VOIE LIARSON SALLE ESTERCOUSE	600 000,00		600 000,00	703 379,34	256 620,66			703 379,34	256 620,66	
14					2012130600	idem	GIGNAC-AMENAGEMENT RUE PABLO PICASSO	50 000,00		50 000,00	-	50 000,00			-	50 000,00	
14					2012130700	idem	GIGNAC-AMENAGEMENT RUE CHABAUD ZIRANCHE	50 000,00		50 000,00	-	50 000,00			-	50 000,00	
14					2012130800	idem	GIGNAC-AMENAGEMENT PARKING PASTEUR	50 000,00		50 000,00	-	50 000,00			-	50 000,00	
14					2012130900	idem	MARIGNANE-AMENAGEMENT RUE HENRI DUNANT	80 000,00		80 000,00	-	80 000,00			-	80 000,00	
14					2012131000	idem	MARIGNANE-AMENAGEMENT RUE MERMOZ	100 000,00		100 000,00	-	100 000,00			-	100 000,00	
14					2012131000	idem	NOUV-AMENAGEMENT NOUVEAU TRAVERSÉE VILLAGE	5 000 000,00		5 000 000,00	73 098,45	4 926 901,55	83 837,40	83 837,40	156 935,85	4 853 065,15	
14					2012131200	idem	SAUSSET-LES-PINS-AMENAGEMENT AV MIRAIRA	2 500 000,00		2 500 000,00	1 981 255,41	518 744,59			1 981 255,41	518 744,59	
14					2012131300	idem	AMELIORATION ACCES PMR 2013/2016	1 000 000,00		1 000 000,00	-	1 000 000,00			-	1 000 000,00	
14					2012131700	idem	SEPTEMES-AMNIGT PARKING VALLON ROUGEIRE	200 000,00		200 000,00	-	200 000,00			-	200 000,00	
14					2012131800	idem	SEPTEMES-AMNIGT RTE CAPP AU DROIT MARIE	50 000,00		50 000,00	-	50 000,00			-	50 000,00	
14					2012131900	idem	CEYRESTE-CARREFOUR ST ANTOINE/PULPIERS	840 000,00		840 000,00	543 419,62	296 580,38			543 419,62	296 580,38	
14					2012132100	idem	GENEVOS - AMENAGEMENT BD VESSOT	360 000,00		360 000,00	297 218,03	62 781,97			297 218,03	62 781,97	
14					2012132200	idem	LA CROIX-AMNIGT ARIANE CROUSILS CROZET	50 000,00		50 000,00	-	50 000,00			-	50 000,00	
14					2012132300	idem	LA CROIX-AMNIGT RUE LOU PANTAI	50 000,00		50 000,00	18 173,21	31 826,79			1		

Programme	Libellé programme	code ZP	Libellé sous programme	Direction	Opération	Opération exécution	Libellé Opération	Montant opération au 01/01/2020	Revision cumulée 2020	Montant opération au 31/12/2020	Mandats au 31/12/2020	RAF au 31/12/2020	CP 2020 Cumul	Mandats 2020	Mandats au 31/12/2020	RAF au 31/12/2020		
14	Voie métropolitaine	141141BP	Voie métropolitaine	DPEVPC	2009/0022	idem	MARSEILLE - AMENAGEMENT DE LAVINNE CLOT BEY ET DE LA PLACE CATHALAC	372 090,79	-	372 090,79	-	-	-	-	372 090,79	0,00		
2010/0028					idem	CHATELAIN-LES-MARTIGUES - Réqualification des voies du vieux village (CAU 5)	909 555,39	-	909 555,39	-	-	909 555,39	-	-	-	909 555,39	0,00	
2010/0029					idem	MARSEILLE - REHABILITATION DE LA PLACE PELABON A SAINT GABRIEL	741 327,68	-	741 327,68	-	-	741 327,68	-	-	-	741 327,68	0,00	
2010/0030					idem	MARSEILLE - REHABILITATION DE LA PLACE LEOPOLD D'AMANS A SAINT GABRIEL	639 784,69	-	639 784,69	-	-	639 784,69	-	-	-	639 784,69	0,00	
14					2010/0032	idem	MARSEILLE - Aménagement de Chemin de Morgou/ Jol Colette	627 911,17	-	627 911,17	-	-	-	627 911,17	0,00			
2010/0034					idem	CHATELAIN-AMENAGEMENT DE LA RUE DES AMANDELIERS	366 487,94	-	366 487,94	-	-	366 487,94	-	-	-	366 487,94	0,00	
2010/0043					idem	MARSEILLE - Réaménagement du Cours JohnEdwards Lyette Thiers, Rue Van et rue des 3 Mages (partielle)	-	-	-	-	-	-	-	-	-	-	-	-
2010/0044					idem	MARSEILLE - Réaménagement de la Place Cati	279 710,84	-	279 710,84	-	-	279 710,84	-	-	-	279 710,84	0,00	
14					2010/0045	idem	MARSEILLE - Réaménagement de la Place de Lenche	1 380 708,86	-	1 380 708,86	-	-	-	1 380 708,86	0,00			
2010/0047					idem	MARSEILLE - Réaménagement de la rue de la Cathédrale	148 605,09	-	148 605,09	-	-	148 605,09	-	-	-	148 605,09	0,00	
2010/0059					idem	TROUS-LE-ROTOND - Aménagement du carrefour ROS - Vol de Riard et C/O du Stade (voie de ZAC)	1 322 972,62	-	1 322 972,62	-	-	1 322 972,62	-	-	-	1 322 972,62	0,00	
2010/0066					idem	ACQUISITION DE MATERIEL POUR LE SEC DE LA VOIRIE ET DPU ANNEE 2010	1 683 971,89	-	1 683 971,89	-	-	1 683 971,89	-	-	-	1 683 971,89	0,00	
14					2010/0075	idem	MARSEILLE - AMENAGEMENT DE LA PLACE CAFFO (CAU)	953 321,09	-	953 321,09	-	-	-	953 321,09	0,00			
2010/0077					idem	MARSEILLE - REHABILITATION DES TERRAINS REP - PARKING AU CLAUDE MONNET - BO CLEMENT - ST BARTHELEMY	346 682,44	-	346 682,44	-	-	346 682,44	-	-	-	346 682,44	0,00	
2010/0078					idem	MARSEILLE - AMENAGEMENT DE LA PLACE LOUIS GOUDARD	206 104,97	-	206 104,97	-	-	206 104,97	-	-	-	206 104,97	0,00	
2010/0079					idem	MARSEILLE - AMENAGEMENT DE LA PLACE CHARLES SUSNI	224 244,88	-	224 244,88	-	-	224 244,88	-	-	-	224 244,88	0,00	
14					2010/0080	idem	MARSEILLE - AMENAGEMENT DE L'ACCES A L'HOPITAL NORD	1 290 719,50	-	1 290 719,50	-	-	-	1 290 719,50	0,00			
2010/0129					idem	DNL - GR ET MODERNISATION DE LA SIGNALISATION VERTICALE 2010 - 2014	1 355 183,50	-	1 355 183,50	-	-	1 355 183,50	-	-	-	1 355 183,50	0,00	
2010/0160					idem	PLAN DE CLOQUES - PARKING AV POMPPOU / ROTONDE DU MAIL	500 000,00	-	500 000,00	-	-	500 000,00	-	-	-	500 000,00	0,00	
2011/0007					idem	AMENAGEMENT DES RUES CURIOL ET SENAC ENTRE LA CANEBIERE ET LA RUE MESSIER	548 570,42	-	548 570,42	-	-	548 570,42	-	-	-	548 570,42	0,00	
14					2011/0015	idem	AMENAGEMENT RUE DES CASTORS	321 687,73	-	321 687,73	-	-	-	321 687,73	0,00			
2011/0021					idem	CHATELAIN- AMENAGEMENT DE LA RUE JEAN JAURES	-	-	-	-	-	-	-	-	-	-	-	
2011/0022					idem	CHATELAIN-LES-MARTIGUES- AMENAGEMENT BOULEVARD JEAN JACQUES ROUSSEAU	-	-	-	-	-	-	-	-	-	-	-	
2011/0026					idem	DNL - MPM - Amélioration accès passages pour PMR Année 2011 - 2012	308 673,17	-	308 673,17	-	-	308 673,17	-	-	-	308 673,17	0,00	
14					2011/0029	idem	DNL - MPM - Interventions sur murs de soutènement Année 2011 - 2012	602 718,90	-	602 718,90	-	-	-	602 718,90	0,00			
2011/0032					idem	DNL - MPM - CONTROLE ET REVISION DE FRANCHISES 2011-2014 (Travaux remboursés)	75 681,54	-	75 681,54	-	-	75 681,54	-	-	-	75 681,54	0,00	
2011/0062					idem	MARIGNANE - AMENAGEMENT DE VOIES DIVERSES (AVENUE PILOI NARBONNE, RUE ALDERIC CHAVE,...)	635 616,13	-	635 616,13	-	-	635 616,13	-	-	-	635 616,13	0,00	
2011/0066					idem	MARSEILLE - AMENAGEMENT DE LA PLACE DES TROIS CANTONS (TROIS CONNS)	321 467,12	-	321 467,12	-	-	321 467,12	-	-	-	321 467,12	0,00	
14					2011/0069	idem	MARSEILLE - AMENAGEMENT DU SQUARE SAINT ELIZABETH	-	-	-	-	-	-	-	-	-		
2011/0070					idem	MARSEILLE - AMENAGEMENT D'UN CARREFOUR GIRATOIRE RUE PIERRE DOIZE / RUE FRANCOIS MAURIAU / BOULEVARD PAUL CLAUDEL	926 894,11	-	926 894,11	-	-	926 894,11	-	-	-	926 894,11	0,00	
2011/0074					idem	MARSEILLE - GPR Aménagement de la Place des Abattoirs	851 180,87	-	851 180,87	-	-	851 180,87	-	-	-	851 180,87	0,00	
2011/0075					idem	MARSEILLE - REAMENAGEMENT DE LA PLACE PIERRE ROUX	347 293,41	-	347 293,41	-	-	347 293,41	-	-	-	347 293,41	0,00	
14					2011/0079	idem	MARSEILLE AMENAGEMENT CHEMIN DE LA CLUE	384 392,61	-	384 392,61	-	-	-	384 392,61	0,00			
2011/0081					idem	MARSEILLE - AMENAGEMENT DE LA TRAVERSE DES FINETTES ROUGES PLACE ST CHRISTOPHE	390 282,56	-	390 282,56	-	-	390 282,56	-	-	-	390 282,56	0,00	
2011/0083					idem	MARSEILLE - AMENAGEMENT RUE DU COMAS ENTRE RUE MADONN ET BO JEANNE D'ARC	371 351,14	-	371 351,14	-	-	371 351,14	-	-	-	371 351,14	0,00	
2011/0088					idem	MARSEILLE REAMENAGEMENT DE LA PLACE DITE DES VIGNERONS RUE EDMOND ROSTAND	739 180,49	-	739 180,49	-	-	739 180,49	-	-	-	739 180,49	0,00	
14					2011/0090	idem	MARSEILLE REAMENAGEMENT ET EXTENSION DU PARKING DES TROIS LUC	345 420,75	-	345 420,75	-	-	-	345 420,75	0,00			
2011/0092					idem	MARSEILLE REFLECTION DU PAYSIS ENTRETEMENT DE AUTOURDITES EST TRONCON CAPLETTI	361 046,49	-	361 046,49	-	-	361 046,49	-	-	-	361 046,49	0,00	
2011/0093					idem	MARSEILLE REFLECTION GENERAL DE LA RUE GRANDX	356 929,69	-	356 929,69	-	-	356 929,69	-	-	-	356 929,69	0,00	
2011/0095					idem	MARSEILLE-AMENAGEMENT DE LAVINNE CLOT BEY AU DROIT DE L'ACCES AU FUTUR PARKING DU PARC BORELY	312 847,29	-	312 847,29	-	-	312 847,29	-	-	-	312 847,29	0,00	
14					2011/0101	idem	PLAN DE CLOQUES AMENAGEMENT AVENUE GENERAL LELICR	-	-	-	-	-	-	-	-	-		
2011/0095					idem	REAMENAGEMENT DU CHEMIN DE LA TRAVÈSE DES FINETTES ROUGES PLACE ST CHRISTOPHE	390 282,56	-	390 282,56	-	-	390 282,56	-	-	-	390 282,56	0,00	
2011/0112					idem	LAUSSET-LES-PINS - AMENAGEMENT DU PARKING DU COLLEGE PIERRE MATHIA	178 115,37	-	178 115,37	-	-	178 115,37	-	-	-	178 115,37	0,00	
2011/0094					idem	LA COTAT - AMENAGEMENT DE LAVINNE LOUIS CROZET - TRONCON COMMUNAUTAIRE - RENFORCEMENT DU TALUS DE SOUTÈNEMENT	-	-	-	-	-	-	-	-	-	-	-	
14					2012/0014	DNL - MPM - MARSEILLE PROVENCE 2013 - ANNEE DE LA CULTURE	-	-	-	-	-	-	-	-	-	-		
2012/0018					idem	ENGLUS- LA REDONNE - AMENAGEMENT DE L'ACCES ET DES PARCOURS DU CIMETIERE ET DE LA SALLE DE LA CULTURE	940 730,23	-	940 730,23	-	-	940 730,23	-	-	-	940 730,23	0,00	
2012/0025					idem	LE ROVE - AMENAGEMENT DU CARREFOUR RUE JACQUES DUCLOS / AVENUE DU LOGIS NEUF	5 830,50	-	5 830,50	-	-	5 830,50	-	-	-	5 830,50	0,00	
2012/0026					idem	LE ROVE - AMENAGEMENT DE L'ACCES AUX FUTURS LOGEMENTS SOCIAUX	407 868,53	-	407 868,53	-	-	407 868,53	-	-	-	407 868,53	0,00	
14					2012/0030	idem	AMENAGEMENT DU SQUARE NARVIK - ACCES A LA GARE SAINT CHARLES	644 078,33	-	644 078,33	-	-	-	644 078,33	0,00			
2012/0033					idem	REAMENAGEMENT DE LA PLACE EDMOND AUBRAN	1 169 021,67	-	1 169 021,67	-	-	1 169 021,67	-	-	-	1 169 021,67	0,00	
2012/0036					idem	MARSEILLE - AMENAGEMENT DU CHEMIN DE LA TRAVÈSE D'AFRIQUE ENTRE ST PIERRE ET LE PONT SENS ET CREATION D'UN ROND-POINT A LA SORTIE DE L'HOPITAL DE LA THIMONE	245 787,93	-	245 787,93	-	-	245 787,93	-	-	-	245 787,93	0,00	
2012/0037					idem	MARSEILLE - AMENAGEMENT DU BO SAKANNIN ENTRE LE BO CHAVEY ET LE BO JEANNE D'ARC	308 073,17	-	308 073,17	-	-	308 073,17	-	-	-	308 073,17	0,00	
14					2012/0040	idem	REFECTION DE LA CHAUSSEE DES CONTRE ALLEES DU DEUXIEME PRADO	460 527,99	-	460 527,99	-	-	-	460 527,99	0,00			
2012/0045					idem	MARSEILLE - AMENAGEMENT DE LA RUE VINCENT ANDRIEU	425 479,99	-	425 479,99	-	-	425 479,99	-	-	-	425 479,99	0,00	
2012/0046					idem	CREATION D'UNE VOIE DE BOULAGE RUE LOUIS REYBAU DEVANT LE LYCEE DE LA FOURMAREE	350 689,59	-	350 689,59	-	-	350 689,59	-	-	-	350 689,59	0,00	
2012/0049					idem	MARSEILLE - AMENAGEMENT DE LAVINNE DE SAINT-JUST AU DROIT DU DOME	-	-	-	-	-	-	-	-	-	-	-	
14					2012/0051	idem	AMENAGEMENT DE PARKINGS TRAVÈSE DE CHATELAIN/JUSTUS BOVIS	379 283,17	-	379 283,17	-	-	-	379 283,17	0,00			
2012/0049					idem	AMENAGEMENT DE LA RUE VINCENT ANDRIEU	425 479,99	-	425 479,99	-	-	425 479,99	-	-	-	425 479,99	0,00	
2012/0049					idem	AMENAGEMENT DE LA PROMÈNE DE LA CORNICHE	9 547,20	-	9 547,20	-	-	9 547,20	-	-	-	9 547,20	0,00	
2011/0005					idem	ENGLUS-AMENAGEMENT ENTRE LES RDS	11 631,10	-	11 631,10	-	-	11 631,10	-	-	-	11 631,10	0,00	
14					2013/00015	idem	ST-VICTOIRE-AMENAGEMENT VOIES DIVERSES	99 999,72	-	99 999,72	-	-	-	99 999,72	0,00			
2013/00016					idem	ST-VICTOIRE-AMENAGEMENT ACES MAIRIE	99 917,31	-	99 917,31	-	-	99 917,31	-	-	-	99 917,31	0,00	
2013/00020					idem	CEYRESTE-CREATION TROTTIORS CHEM ALBARRANE	-	-	-	-	-	-	-	-	-	-	-	
2013/00026					idem	MARSEILLE - AMENAGEMENT DU CHEMIN DE LA TRAVÈSE D'AFRIQUE ENTRE ST PIERRE ET LE PONT SENS ET CREATION D'UN ROND-POINT A LA SORTIE DE L'HOPITAL DE LA THIMONE	349 999,99	-	349 999,99	-	-	349 999,99	-	-	-	349 999,99	0,00	
14					2013/00031	idem	MARSEILLE - STATIONNEMENT EDMOND PIRAN	236 372,90	-	236 372,90	-	-	-	236 372,90	0,00			
2013/00033					idem	MARSEILLE - AMENAGEMENT BO JEANNE D'ARC	344 273,25	-	344 273,25	-	-	344 273,25	-	-	-	344 273,25	0,00	
2013/00037					idem	MARSEILLE-AMENAGEMENT VOIES POINTS ROUGES	1 031 641,08	-	1 031 641,08	-	-	1 031 641,08	-	-	-	1 031 641,08	0,00	
2013/00044					idem	CHATO-AMENAGEMENT AV ANATOLE FRANCE	-	-	-	-	-	-	-	-	-	-	-	
14					2013/00100	idem	CEYRESTE-EXTENSION PARKING CALNET	279 848,38	-	279 848,38	-	-	-	279 848,38	0,00			
2013/00024					idem	MARSEILLE-AMENAGEMENT ACCES NABO ROUGE CASE	134 140,74	-	134 140,74	-	-	134 140,74	-	-	-	134 140,74	0,00	
2013/00036					idem	MARSEILLE - AMENAGEMENT DE LA PLACE AULEMIAN TRIBOD	127 487,47	-	127 487,47	-	-	127 487,47	-	-	-	127 487,47	0,00	
2014/00037					idem	MARSEILLE - RUE DES DOCKS	194 384,78	-	194 384,78	-	-	194 384,78	-	-	-	194 384,78	0,00	
14					FC478204	idem	MARSEILLE - AMENAGEMENT PLAN D'ADU ST ANTOINE	10 968,39	-	10 968,39	-	-	-	10 968,39	0,00			
18474																		

Programme	Libellé programme	code ZP	Libellé sous programme	Direction	Opération	Opération exécution	Libellé Opération	Montant opération au 01/01/2020	Revision cumulée	Montant opération au 31/12/2020	Mandat au 31/12/2020	RAF au 31/12/2020	CP 2020 Cumulé	Montant 2020	Montant au 31/12/2020	RAF au 31/12/2020				
14	Voie métropolitaine	151141BP	Voie métropolitaine	DPEFCV	201510000	idem	MARSEILLE - AMÉNAGEMENT DE LA PLACE BAZANT ET RÉORGANISATION DU STATIONNEMENT	400 000,00	-	400 000,00	4 809,00	4 809,00	-	789 651,50	789 651,50	115 548,50				
2015113400					idem	CYRESTE - AMÉNAGEMENT DES ABORDS DE LA MARIE	1 450 000,00	510 000,00	-	1 450 000,00	1 190 905,40	257 094,60	-	-	-	789 651,50	1 190 905,40	257 094,60		
2015113500					idem	MARS-AMÉNAGEMENT RD PAUL CLAUDEL	1 050 511,44	-	-	1 050 511,44	-	-	-	-	-	-	1 050 511,44	-	-	
2015113600					idem	MARS-CREAT' CARREFOUR FRED AV. DES CAULLOIS ET AL. LOUIS MAUSSÉ	-	-	-	-	-	-	-	-	-	-	-	-	-	
2015113700					idem	MARS-AMÉNAGEMENT AV DE LA FOURAIGRE-CREAT' PISTES CYCLES ET LOTS CENTRAUX	-	-	-	-	-	-	-	-	-	-	-	-	-	
2015114600					idem	Z04-AMÉNAGEMENTS ZONES STATIONNEMENT RÉGLEMENTÉ	500 000,00	-	-	500 000,00	-	-	500 000,00	-	-	-	-	-	-	500 000,00
2015114700					idem	LA CIOTAT - AMÉNAGEMENT VUE PUI LUMIERE - ANCRÉ MARINE	150 000,00	-	-	150 000,00	-	-	150 000,00	-	-	-	-	-	-	150 000,00
2015114800					idem	MARS-AMÉNAGEMENT DE LA PLACE JEAN KAYSER	6 200 000,00	-	-	6 200 000,00	17 664,00	6 182 336,00	7 680,00	7 680,00	-	-	7 680,00	23 344,00	6 174 656,00	115 548,50
2015114900					idem	MARSEILLE - CRÉATION VOIE DE DESSERTE MICOCOULERS	1 000 000,00	-	-	1 000 000,00	388 521,74	611 478,26	22 413,44	22 413,44	-	-	22 413,44	910 933,73	589 066,27	-
2015115000					idem	GEMÉNON - AMÉNAGEMENT DU PARKING DE SURFACE DES GRANGES	300 000,00	-	-	300 000,00	19 951,67	280 048,33	2 115,62	2 115,62	-	-	2 115,62	211 207,29	278 832,71	-
2015115100					idem	MARSEILLE - AMÉNAGEMENT DU BOSTY MARGUERITE AU DROIT DES HOPITAUX	1 000 000,00	-	-	1 000 000,00	847 844,33	172 155,67	-	-	-	-	-	847 844,33	172 155,67	-
2015115200					idem	MARSEILLE - AMÉNAGEMENT DE LA PLACE DES MOULINS	2 000 000,00	-	-	2 000 000,00	1 960 947,00	24 473,34	24 342,11	-	-	-	24 342,11	1 936 604,89	-	-
2015115300					idem	MARSEILLE - AMÉNAGEMENT DE L'AVENUE CESAR BOY	400 000,00	-	-	400 000,00	-	400 000,00	-	-	-	-	-	-	-	400 000,00
2015115400					idem	MARSEILLE - AMÉNAGEMENT DE LA PLACE JEAN ALPHAN	700 000,00	-	-	700 000,00	595 713,85	350 000,00	-	-	-	-	48 112,53	48 112,53	643 826,38	59 713,85
2015115500					idem	MARSEILLE - AMÉNAGEMENT DE LA PLACE EUGÈNE BERTRAND	350 000,00	-	-	350 000,00	-	350 000,00	-	-	-	-	-	-	-	350 000,00
2015115600					idem	MARSEILLE - AMÉNAGEMENT DE LA PLACE DES CAULLOIS ET MISE EN SENS UNIQUE DE GRAND RUE	720 000,00	-	-	720 000,00	-	720 000,00	-	-	-	-	-	-	-	720 000,00
2015117000					idem	MARSEILLE - AMÉNAGEMENT DE LA PLACE CROIX DE SAINT-BARRÈSE	500 000,00	-	-	500 000,00	-	500 000,00	-	-	-	-	-	-	-	500 000,00
2015118000					idem	MARSEILLE - SÉCURISATION DU CARREFOUR BANCAL-BARASSE	23 230,58	-	-	23 230,58	-	23 230,58	-	-	-	-	-	-	-	23 230,58
2015119000					idem	CHATELAIN-NEUF - LES MARTIGUES - AMÉNAGEMENT DU CHEMIN DE LA BASTIDE NEUVE DE L'AVENUE MARECHAL LECLERC A L'AVENUE DES ANCIENS COMBATTANTS	1 500 000,00	-	-	1 500 000,00	44 656,74	1 455 343,26	1 159 337,06	1 159 337,06	-	-	1 159 337,06	1 159 337,06	297 270,77	-
2015120000					idem	IGNICUS-LE-NORTH - AMÉNAGEMENT DE L'AVENUE DES PATHEULES	200 000,00	-	-	200 000,00	-	200 000,00	-	-	-	-	-	-	-	200 000,00
2015121000					idem	LA CIOTAT - AMÉNAGEMENT DE CHEMIN DE FAREDEPUD	4 000 000,00	-	-	4 000 000,00	5 119,35	3 994 880,65	-	-	-	-	5 119,35	3 994 880,65	-	-
2015122000					idem	MARSEILLE - AMÉNAGEMENT DES ABORDS DU CENTRE BOURSE AU COURS BELSUNCE	6 000 000,00	-	-	6 000 000,00	2 114 139,14	3 885 860,86	1 064 876,52	1 064 906,99	-	-	1 064 906,99	3 179 046,13	2 820 953,87	-
2015123000					idem	MARSEILLE - AMÉNAGEMENT DE LA RUE ST SUPREN DE LA RUE DE ROMIE A LA RUE PARADIS	720 000,00	-	-	720 000,00	349 972,71	176 027,29	-	-	-	-	349 972,71	176 027,29	-	-
2015124000					idem	MARSEILLE - AMÉNAGEMENT DE LA PLACE MARQUIS BAZZANI	412 380,97	-	-	412 380,97	-	412 380,97	-	-	-	-	-	-	-	412 380,97
2015125000					idem	MARSEILLE - AMÉNAGEMENT DE LA PLACE ENGALÈRE	750 000,00	-	-	750 000,00	438 546,05	311 453,95	45 396,38	45 396,38	-	-	45 396,38	483 942,43	266 057,57	-
2015126000					idem	MARSEILLE - AMÉNAGEMENT DE LA RUE NEGROSCO	600 000,00	-	-	600 000,00	235 925,40	364 074,60	790 816,21	290 816,21	-	-	526 741,71	73 258,29	-	-
2015127000					idem	MARSEILLE - AMÉNAGEMENT DE LA PROMENADE DU GRAND LARGE	50 000,00	-	-	50 000,00	-	50 000,00	-	-	-	-	-	-	-	50 000,00
2015128000					idem	MARSEILLE - AMÉNAGEMENT DE LA RUE GRIGNON	-	-	-	-	-	-	-	-	-	-	-	-	-	-
2015129000					idem	PLAN DE CUQUES - AMÉNAGEMENT DU ROND-POINT PASTEUR AVEC LA RD08	1 114,80	-	-	1 114,80	-	1 114,80	-	-	-	-	-	-	-	1 114,80
2015130000					idem	SEPTÈMES - AMÉNAGEMENT DU PARKING TRACEN	1 500 000,00	-	-	1 500 000,00	17 668,19	1 482 331,81	-	-	-	-	-	17 668,19	1 482 331,81	-
2015131000					idem	ARRIÈRE - AMÉNAGEMENT DE LA TRAVERSE GIBLART	850 000,00	-	-	850 000,00	771 014,57	746 051,03	746 051,03	746 051,03	-	-	746 051,03	825 036,40	24 963,54	-
2015132000					idem	CARRIS-LE-ROUET - AMÉNAGEMENT DU CARREFOUR GENERAL LECLERC / BASTIDON ET DES TROISSIÈMES ALLEES BASTIDON, JAS NEUF ET ALPILLES	750 000,00	-	-	750 000,00	-	750 000,00	-	-	-	-	-	-	-	750 000,00
2015133000					idem	CASSIS - AMÉNAGEMENT DE L'AVENUE DE LA TRAVAILLE	800 000,00	-	-	800 000,00	686 282,08	117 717,92	-	-	-	-	-	686 282,08	219 717,92	-
2015134000					idem	LA CIOTAT - RESTRUCTURATION DES VOIES DU VIEUX LA CIOTAT	5 000 000,00	-	-	5 000 000,00	1 885 954,88	3 114 045,12	22 437,75	6 972,10	-	-	6 972,10	1 892 929,88	3 107 073,02	-
2015135000					idem	MARSEILLE - AMÉNAGEMENT DES ABORDS DU LYCEE THIBERT ET DU THEATRE DU GYMNASÉ	200 000,00	-	-	200 000,00	-	200 000,00	-	-	-	-	-	-	-	200 000,00
2015136000					idem	MARSEILLE - AMÉNAGEMENT DE LA PLACE PAUL LAFAYE	700 000,00	-	-	700 000,00	156 972,95	543 027,05	33 562,61	33 562,61	-	-	33 562,61	550 535,56	149 562,91	-
2015137000					idem	MARSEILLE - AMÉNAGEMENT DE LA PLACE DU TERRAIL ET DU SQUARE PIERRE ALBERT	500 000,00	-	-	500 000,00	245 952,02	258 047,98	193 108,13	193 107,76	-	-	435 000,78	64 935,22	-	-
2015138000					idem	MARSEILLE - AMÉNAGEMENT DE LA PLACE SAINT-EUGÈNE	500 000,00	-	-	500 000,00	256 145,09	243 854,91	16 449,52	16 449,52	-	-	16 449,52	272 954,61	227 004,17	-
2015139000					idem	PLAN DE CUQUES - AMÉNAGEMENT DE LA RUE DE LA BOUTEILLE EN PLATEAU UNIQUE	140 000,00	-	-	140 000,00	140 000,00	-	-	-	-	-	-	140 000,00	-	-
2015140000					idem	SEPTÈMES-LES-VALLONS - AMÉNAGEMENT DU BOULVARD ANTOINE VABRE	1 150 000,00	-	-	1 150 000,00	39 275,05	1 116 724,95	13 941,25	13 941,25	-	-	13 941,25	1 101 011,15	-	-
2015141000					idem	ALLAUCH - AMÉNAGEMENT DU COURS DU ONZI NOVEMBRE	2 500 000,00	-	-	2 500 000,00	2 336 78,28	2 476 643,22	-	-	-	-	-	2 336 78,28	2 476 643,22	-
2015142000					idem	CYRESTE - CRÉATION D'UN CHEMINEMENT MODÈS DOUX/TROIS / VELO DE LONG DU CHEMIN DES PEULPIERS	1 000 000,00	-	-	1 000 000,00	299 815,91	700 180,10	492 385,93	492 385,93	-	-	492 385,93	792 058,83	207 994,17	-
2015143000					idem	MARSEILLE - AMÉNAGEMENT DES VOIES AUX ABORDS DE L'ACCÈS AU LYCEE DE MARSEILLE VI	1 200 000,00	350 000,00	-	1 200 000,00	1 120 006,74	79 993,26	39 169,15	39 169,15	-	-	39 169,15	394 848,84	-	-
2015144000					idem	CASSIS - ELARGISSEMENT DE L'AVENUE DE PROVENCE AU DROIT DE LA RESIDENCE DU JARDIN DES ESPERDES	900 000,00	100 000,00	-	1 000 000,00	881 918,22	22 539,88	-	-	-	-	-	402 621,66	598 378,34	-
2015145000					idem	MARSEILLE - Aménagement des accès et du parvis du collège Jean Moulin	-	-	-	-	-	-	-	-	-	-	-	-	-	-
14					Total 151141BP							137 299 473,54	960 000,00	138 259 473,54	38 860 014,76	98 434 458,78	6 022 652,76	5 988 508,58	44 853 523,34	93 405 950,20
14	151142BP	Circulation Signalisation	DICR	2015107000	idem	Création d'un P.C de sauvegarde pour les tunnels	50 000,00	-	50 000,00	-	-	-	-	-	-	-	50 000,00			
2015114500					2015114501	SIGNALISATION DYNAMIQUE TRAFIC	400 000,00	-	-	400 000,00	281 704,83	118 295,17	2 363 429,52	5 524,68	287 229,51	117 770,49	-	-		
2015114500					2015114502	LEVÉS DE CIRCULATION	327 742,13	-	-	327 742,13	-	-	-	-	-	-	-	-	-	327 742,13
2015114500					2015114503	REMISE A NIVEAU DU POSTE CENTRAL DE REGULATION DES FEUX TRICOLORES/LOGIQUES ET MURD/IMAGES	343 738,97	-	-	343 738,97	-	-	-	-	-	-	-	-	-	343 738,97
2015114500					2015114504	ONL - REALISATION D'ITINÉAIRES CYCLES - 2011-2014	5 000 000,00	-	-	5 000 000,00	453 992,59	4 546 007,41	-	-	-	-	453 992,59	4 546 007,41	-	-
2015114500					2015114505	ONL FOURNITURE MATÉRIEL EXPLOITATION TRAFIC	3 700 000,00	-	-	3 700 000,00	2 394 523,84	305 476,16	-	-	-	-	1 299 137,13	4 693 300,77	963 290,07	-
2015114500					2015114506	ONL GR ET MODERNISATION SIGNALISATION	5 970 000,00	-	-	5 970 000,00	4 758 424,61	1 211 575,39	-	-	-	-	411 857,04	5 170 281,65	799 718,35	-
2015114500					2015114507	SIGNALISATION DYNAMIQUE TRAFIC DELIMITÉ TRANCHE	2 500 000,00	-	-	2 500 000,00	540 202,99	1 959 797,01	-	-	-	-	36 643,26	576 846,25	1 923 153,75	-
2015114500					2015114508	GESTION CENTRALISÉE DU TRAFIC EXTENSION D'URSAUD	2 000 000,00	-	-	2 000 000,00	1 594 974,28	405 025,72	-	-	-	-	6 560,74	1 201 571,02	1 606 596,74	-
2015114500					2015114509	ONL - AMÉNAGEMENT DE SURVEILLANCE AUX ABORDS DES ÉCOLES 2012 - 2016	2 500 000,00	-	-	2 500 000,00	159 682,42	2 340 317,58	-	-	-	-	-	159 682,42	2 340 317,58	-
2015114510					2015114510	Remise aux normes de plans de régulation de classe A et numérotation des archives	250 000,00	-	-	250 000,00	59 811,30	190 188,70	-	-	-	-	93 365,39	153 176,69	96 823,31	-
2015114511					2015114511	ÉVOLUTION DU POSTE CENTRAL DE REGULATION DES FEUX TRICOLORES LOGIQUES ET MURS D'IMAGES	800 000,00	-	-	800 000,00	154 989,43	645 010,57	-	-	-	-	78 528,00	213 174,48	366 482,57	-
2015114512					2015114512	ONL - REALISATION D'ITINÉAIRES CYCLES	4 414 694,30	-	-	4 414 694,30	4 496 361,35	178 332,95	-	-	-	-	4 090 261,35	4 674 624,30	1 945 362,95	-
2015																				

Programme	Libellé programme	code ZP	Libellé sous programme	Direction	Opération	Opération exécution	Libellé Opération	Montant opération au 31/12/2020	Revision cumulée	Montant opération au 31/12/2020	Montant au 31/12/2020	RAP au 31/12/2020	CP 2020 Cumul	Montant 2020	Montant au 31/12/2020	RAP au 31/12/2020
14	Voirie métropolitaine	191141BP	Voirie métropolitaine	DPEVC	201101000	idem	LA COTAY - Aménagement Boulevard Urban Multimodal DUAC	5 000 000,00	-	5 000 000,00	4 517 399,31	5 018,08	55 018,08	58 016,08	97 618,15	4 502 381,25
14					201101000	idem	MARSEILLE 4ème - Aménagement avenue des Chiffres	2 700 000,00	-	2 700 000,00	-	-	-	-	-	2 700 000,00
14					201101000	idem	MARSEILLE 13ème - Aménagement parking LAFFRÈGE	690 000,00	-	690 000,00	589 364,20	106 615,80	40 933,54	55 018,08	627 850,94	62 149,06
14					201101000	idem	MARSEILLE 13ème - Aménagement avenue LANDEVIN	1 500 000,00	-	1 500 000,00	1 500 000,00	-	-	-	1 500 000,00	1 500 000,00
14					201101000	idem	MARS-AMGAT COURS GOURTÉ	2 000 000,00	-	2 000 000,00	17 389,16	1 982 610,84	-	-	17 389,16	1 982 610,84
14					201101000	idem	MARS-AMGAT PLACE MALE TERRE	450 000,00	-	450 000,00	6 845,00	443 155,00	2 497,30	2 497,30	12 342,30	437 857,70
14					201101000	idem	Renovation bornes marchés forains	500 000,00	-	500 000,00	500 000,00	-	-	-	500 000,00	500 000,00
14					201101000	idem	ONL Interventions sur murs de soutènement 2017-2021	3 000 000,00	-	3 000 000,00	52 977,54	2 947 022,46	80 755,88	80 755,88	133 733,42	2 866 289,04
14					201101000	idem	ONL - Aménagement des espaces rétrocedés au titre des permis de construire - Annexes 2018-2021	2 000 000,00	-	2 000 000,00	38 572,48	1 961 427,52	1 004,26	1 004,26	39 576,64	1 960 423,56
14					201101000	idem	CARVEY - AMENAGEMENT IMPASSE BOCQUAQUARD	480 000,00	-	480 000,00	12 455,32	467 544,68	-	-	12 455,32	467 544,68
14					201101000	idem	GIRONIC - AMENAGEMENT PARKING SCOLAIRES PIGNOLS	4 000 000,00	-	4 000 000,00	1 042 407,37	2 957 592,63	2 006 792,07	2 006 534,62	3 048 941,99	951 058,01
14					201101000	idem	MARSEILLE - RUE DES CATALANS	4 600 000,00	-	4 600 000,00	221 040,00	4 378 960,00	-	-	221 040,00	4 378 960,00
14					201101000	idem	Marseille 13013 - Aménagement de la rue de la caravelle	-	-	-	-	-	-	-	-	-
14					201101000	idem	Marseille 13013 - Aménagement du parking de la Bataille	-	-	-	-	-	-	-	-	-
14	Total 191141BP		Voirie métropolitaine	DICIR	201101000	idem	Renovation mur d'images du PC Tunnel	31 100 000,00	975 000,00	31 075 000,00	3 187 317,28	26 937 628,72	2 243 615,57	2 240 789,66	5 428 160,94	25 677 839,06
14					201101000	idem	GIRONIC L'HERVIERE - Aménagement de l'allée de la suite	500 000,00	1 200 000,00	1 700 000,00	500 000,00	-	-	-	1 700 000,00	
14					201101000	idem	LAUJAL - Aménagement de l'avenue Marcel JULIEN	720 000,00	-	720 000,00	720 000,00	-	-	-	720 000,00	
14					201101000	idem	CEYRESTE - Aménagement parking CAJNET	150 000,00	-	150 000,00	-	150 000,00	-	-	-	150 000,00
14					201101000	idem	LEYRISTE - Aménagement place Albert BLAISE	3 160 000,00	-	3 160 000,00	1 440,00	3 148 560,00	9 128,99	9 128,99	10 568,99	3 139 431,01
14					201101000	idem	PLAN DE CUCQUES - Aménagement parking BAILET	590 000,00	200 000,00	790 000,00	8 337,72	781 662,28	2 807,60	2 807,60	10 955,32	780 706,96
14					201101000	idem	ETUDES DE VOIRIE 2020-2025	4 000 000,00	-	4 000 000,00	579 717,52	3 420 282,48	659 965,69	659 913,99	1 238 711,51	2 761 268,49
14					201101000	idem	MARSEILLE 13016 - Aménagement de la rue Rabelain	1 000 000,00	-	1 000 000,00	15 979,25	984 020,75	6 86 147,45	6 86 147,45	790 126,70	209 873,30
14					201101000	idem	MARSEILLE - Aménagement du Bd de Paris	4 000 000,00	-	4 000 000,00	2 000 000,00	-	-	-	2 000 000,00	
14					201101000	idem	Marseille - Aménagement des rues St Pierre et Ferrari	4 200 000,00	4 200 000,00	4 200 000,00	15 157,80	4 184 842,20	49 534,80	49 486,62	64 066,42	8 339 358,58
14					201101000	idem	SAUSSET LES PINS - Aménagement de l'avenue du Général Leclerc, depuis le carrefour de Thérmitage jusqu'au carrefour du Bd Audoubert.	3 200 000,00	200 000,00	3 200 000,00	1 852,68	2 998 147,32	-	-	1 852,68	3 198 147,32
14					201101000	idem	PLAN DE CUCQUES - CREATION D'UNE VOIE DE LISSON ENTRE AVEINER PASTEUR ET RUE DE LA REPUBLIQUE	4 000 000,00	-	4 000 000,00	2 139,58	5 977 860,42	-	-	2 139,58	5 979 860,42
14					201101000	idem	MARSEILLE 13015 - Place TARQUIN	3 000 000,00	1 908 200,00	4 500 000,00	1 113,10	2 998 286,81	21 059,88	21 059,88	4 477 236,83	4 477 236,83
14					201101000	idem	Marseille 13013 - Traversée Beaune Loubère	400 000,00	200 000,00	600 000,00	3 710,49	596 889,60	324,00	324,00	3 434,49	597 263,60
14					201101000	idem	SAUSSET LES PINS - Aménagement de la Caserne (entre le carrefour de l'hermitage et l'avenue de la cote bleu/rd 5)	200 000,00	-	200 000,00	2 455,63	172 544,37	8 460,20	8 460,20	164 983,97	164 983,97
14					201101700	DNL-DGEP-Acquisition de matériels 2019/2023	7 000 000,00	-	7 000 000,00	2 466 333,93	4 533 666,07	3 281 599,25	2 760 836,58	4 771 715,53	2 272 829,49	
14					201101700	DNL-DGEP- Interventions sur murs de soutènement 2019/2023	4 000 000,00	-	4 000 000,00	270 655,71	3 729 344,29	-	-	303 033,59	573 068,30	
14					201101700	DNL-DGEP-Collecte et élimination des déchets 2019/2023	1 800 000,00	-	1 800 000,00	-	-	-	-	-	-	
14					201101700	DNL-DGEP-Contrôle et refexion de tranchées 2019/2023	3 000 000,00	-	3 000 000,00	11 481,72	2 988 518,28	-	-	16 139,63	2 972 378,65	
14					201101700	DNL-DGEP-Grosse réparation et modernisation de la signalisation horizontale 2019/2023	25 600 000,00	-	25 600 000,00	583 047,45	25 017 952,55	-	-	167 321,48	749 388,93	
14					201101700	DNL-DGEP-Grosse réparation et modernisation de la signalisation verticale 2019/2023	6 000 000,00	-	6 000 000,00	92 221,84	5 907 778,16	-	-	258 421,29	6 166 206,45	
14					201101700	DNL-DGEP-Grosse réparation plan jalonnement 2019/2023	3 000 000,00	-	3 000 000,00	323 015,93	2 676 984,07	-	-	117 623,47	440 639,40	
14					201101700	DNL-DGEP-Itinéraires cyclables 2019/2023	2 000 000,00	-	2 000 000,00	265 180,26	1 734 819,74	-	-	139 898,92	405 079,18	
14					201101700	DNL-DGEP-Itinéraires cyclables 2019/2023	2 000 000,00	-	2 000 000,00	240 000,00	1 760 000,00	-	-	19 322,08	200 622,08	
14					201101900	idem	MARSEILLE 13011 - Boulevard de la Barasse	300 000,00	-	300 000,00	6 244,92	293 755,08	13 128,14	13 087,26	19 322,08	200 622,08
14					201101900	idem	MARSEILLE 13010 - Rue François Mauriac	400 000,00	-	400 000,00	-	400 000,00	9 099,55	9 099,55	309 900,45	309 900,45
14					201101900	idem	MARSEILLE 13008 - Aménagement rond point accès au Centre Municipal de Voile	1 200 000,00	-	1 200 000,00	6 533,21	6 533,21	6 533,21	6 533,21	1 193 466,79	1 193 466,79
14					201101900	idem	MARSEILLE 13007 - Création de places cyclables sur la Squaire Jean et l'avenue Pasteur	1 500 000,00	-	1 500 000,00	-	1 500 000,00	-	-	-	1 500 000,00
14					201101900	idem	MARSEILLE 13012 - Réqualification de la Rue Montagne et de la Place de l'Eglise	2 900 000,00	-	2 900 000,00	322 367,02	2 577 632,98	76 401,49	76 370,77	898 737,79	2 501 262,21
14					201101900	idem	MARSEILLE 13013 - Aménagement de la Route d'Allauch	6 800 000,00	-	6 800 000,00	5 100,96	6 794 899,04	68 779,44	67 925,84	73 066,80	6 721 913,20
14					201101900	idem	MARSEILLE 13012 - Elargissement de la Traversée des Callois entre la Commanderie et la Traversée de la Servanne	3 500 000,00	-	3 500 000,00	1 080,00	3 498 920,00	1 121,93	1 121,93	2 031,93	3 497 798,07
14					201101900	idem	PLAN DE CUCQUES - Création d'une voie de liaison entre les avenues du Général de Gaulle et du Septième Régiment du travail Algérien	150 000,00	-	150 000,00	-	150 000,00	-	-	-	150 000,00
14					201101900	idem	CEYRESTE - Aménagement du chemin de Sainte Brigitte	150 000,00	-	150 000,00	2 671,20	2 671,20	2 671,20	2 671,20	147 328,80	147 328,80
14					201101900	idem	MARSEILLE 13013 - Aménagement du rond point chemin de la Poushe - Avenue Fournac - Mère Thérèse	250 000,00	-	250 000,00	4 234,00	4 137,60	4 137,60	4 137,60	245 862,40	245 862,40
14					201101900	idem	CEYRESTE - Aménagement du Haut de l'avenue Eugène Julien	1 500 000,00	-	1 500 000,00	3 690,00	3 690,00	3 690,00	3 690,00	1 496 310,00	1 496 310,00
14					201101900	idem	PLAN DE CUCQUES - Aménagement des voies desservant Les Plaines de l'Ouest	1 000 000,00	-	1 000 000,00	13 697,64	986 302,36	10 322,04	10 322,04	988 677,64	988 677,64
14					201101900	idem	Marseille 13013 - Aménagement des accès au centre de secours vald'au rue de la Crédence	1 500 000,00	-	1 500 000,00	19 740,00	1 480 260,00	19 740,00	19 740,00	1 500 000,00	1 500 000,00
14					202001000	idem	Dépenses liées à la gestion de l'éclairage Public sur les communes du Territoire.	17 080 000,00	-	17 080 000,00	7 420 414,15	7 295 632,92	7 295 632,92	7 295 632,92	9 784 367,08	
14					202012000	idem	Marseille 5ème secteur - Aménagement du ch de Morgiou	-	200 000,00	200 000,00	-	-	-	-	-	200 000,00
14					Projet	idem	CARRÉ LE ROUET - Aménagement du chemin du Rouet	-	-	-	-	-	-	-	-	
14						idem	Marseille 2ème secteur - Aménagement voirie quartiers libres	-	-	-	-	-	-	-	-	
14						idem	Marseille 3ème secteur - Aménagement de la rue Gaston BERGER	-	-	-	-	-	-	-	-	
14					20110400	idem	TRAVAUX NEUFS SECURITE AVEC SIGNALISATION (ancienneté 2015/06/06 de DVEPI)	121 290 000,00	7 700 000,00	128 990 000,00	5 140 739,71	116 149 260,29	12 308 522,45	12 199 637,61	17 800 351,32	111 899 648,68
14					202110400	idem	Remise à niveau des voies structurantes	-	-	-	-	-	-	-	-	
14					20211418P			-	-	-	-	-	-	-	-	
14	Total 211418P		Voirie métropolitaine	DPEVC	202110400	idem		-	-	-	-	-	-	-	-	
14					20211418P			-	-	-	-	-	-	-	-	
14					20211418P			-	-	-	-	-	-	-	-	
14	Total Voirie métropolitaine							-	-	-	-	-	-	-	-	

Programme	Libellé programme	code AP	Libellé sous programme	Direction	Operation	Operation exécution	Libellé Operation	Montant opération au 01/01/2020	Revision cumulée 2020	Montant opération au 31/12/2020	Mandat au 31/12/2020	RAP au 31/12/2020	CP 2020 Cumulé	Mandat 2020	Montant au 31/12/2020	RAP au 31/12/2020	
18	Environnement et cadre de vie	141180BP	Stratégie environnementale	DMOJ	201112700	idem	REALISATION DE STATIONS DE MOBILITE DOLTE MULTIMODALE SUR LE TERRITOIRE DE MPM	3 500 000,00	-	3 295 148,46	3 295 148,46	-	-	-	3 295 148,46	2 214 851,54	
18					2014102900	idem	204-SOUTIENS ACTIONS DE DEVELOPPEMENT DES MOBILITES ALTERNATIVES	149 500,00	-	149 500,00	149 500,00	-	150 000,00	-	149 500,00	149 500,00	
18					2015100004	idem	DIAGNOSTIC ENVIRONNEMENTAL DES DEPLACEMENTS	13 640,69	-	13 640,69	13 640,69	-	-	-	13 640,69	0,00	
18					2011124000	idem	DNL MESURES COMPENSATOIRES AUX OPERATIONS D'AMENAGEMENT DE LA CUMPMH	380 638,06	-	380 638,06	380 638,06	-	-	-	380 638,06	0,00	
18					2011106000	idem	204-AIDE POUR ACHAT VEHICULES ELECTRIQUES	900 000,00	-	381 156,44	318 843,56	-	-	-	318 843,56	0,00	
18					2011047000	idem	Remplacement des véhicules motorisés	1 100 000,00	-	755 492,17	844 507,83	-	-	-	755 492,17	0,00	
18					2011050000	idem	EQUIPER MPM EN ENERGIE RENEUVABLE	40 075,28	-	40 075,28	-	-	-	-	40 075,28	0,00	
18					2011059000	idem	AVIS A SEUR CARTOGRAPHIE DU BRUIT ET DU PFPE	240 000,00	-	97 272,00	142 728,00	-	-	-	142 728,00	0,00	
18					2014102800	idem	204-Soutien des projets de maîtrise de l'énergie dans les bâtiments	340 000,00	-	272 668,00	67 332,00	-	-	-	272 668,00	67 332,00	
18					2014103000	idem	204-Soutien des projets de création d'équipements peu énergivores	250 000,00	-	250 000,00	-	-	-	-	250 000,00	0,00	
18					Total 141180BP			7 109 040,51	-	7 109 040,51	7 109 040,51	-	150 000,00	-	7 170 777,58	13 338 263,93	
18					151180BP	Stratégie environnementale	DEEU	2015118200	idem	204-Subvention AIRPCA (achat station fixe pour L2)	8 000,00	-	-	-	-	8 000,00	0,00
18					2015109500	idem	204-PRF FINANCEMENT DES TRAVAUX DE PROTECTION DES HABITANTS	3 000 000,00	-	3 000 000,00	-	-	3 000 000,00	-	3 000 000,00	0,00	
18					2015109600	idem	Plan de Révision des Risques Technologiques de la commune de Provence " TOTAL Raffinage France"	3 000 000,00	-	3 000 000,00	-	-	-	-	3 000 000,00	0,00	
18					2015109900	idem	AMELIORER EFFICACITE ENERGETIQUE DES BATIMENTS	1 250 924,72	-	512 326,45	738 598,27	-	-	111 000,00	110 577,59	849 175,86	401 748,86
18					2015111200	idem	VALORISATION ENERGETIQUE DU PATRIMOINE	250 000,00	-	207 664,04	229 123,36	-	-	-	207 664,04	229 123,36	
18					2015114100	idem	204-Lutte precarie energetique	70 000,00	-	70 000,00	-	-	-	-	70 000,00	0,00	
18					Total 151180BP			7 578 924,72	-	7 578 924,72	837 474,91	-	111 000,00	110 577,59	848 052,50	6 630 872,22	
18					161180BP	Stratégie environnementale	DEEU	2016103500	idem	EQUIPEMENT MOBILE SALLE DE CRIS DES	100 000,00	-	-	-	-	100 000,00	0,00
18					2016104500	idem	boucle Tribothermique Eurovec 2	200 000,00	-	200 000,00	-	-	-	-	200 000,00	0,00	
18					2016105000	idem	204-LUTTE CONTRE LA PRECARITE ENERGETIQUE POUR LES PARTICULIERS	300 000,00	-	300 000,00	-	-	-	-	300 000,00	0,00	
18					Total 161180BP			600 000,00	-	600 000,00	600 000,00	-	-	-	600 000,00	0,00	
18					171180BP	Stratégie environnementale	DMLEPE	2017106400	idem	204-MARSEILLE - TRAITEMENT POINT NOIR AT ASO	800 000,00	-	-	-	-	800 000,00	10 398,00
18					2017107000	idem	Programme Sivec à Fras-Valen-FRU	655 000,00	-	102 264,84	149 596,00	-	-	60 000,00	55 800,00	793 962,00	16 398,00
18					Total 171180BP			1 455 000,00	-	885 406,84	549 592,00	-	-	60 000,00	55 800,00	941 206,84	493 796,16
18					191180BP	Stratégie environnementale	DPEPVC	2019101000	idem	RESEAU EXPRESS VELOS	36 000 000,00	-	-	-	-	36 000 000,00	1 026 828,00
18					Total 191180BP			36 000 000,00	-	1 026 828,00	34 961 172,00	-	-	57 394,39	57 394,39	1 024 223,39	34 961 172,00
18					191183BP	DECI (Defense Extérieure Contre l'ennemi)	DEA	2019103200	idem	DECI MARSEILLE PROVENCE	1 025 000,00	-	-	1 025 000,00	238 341,20	238 341,20	786 658,80
18					Total 191183BP			1 025 000,00	-	1 025 000,00	238 341,20	-	-	238 341,20	238 341,20	786 658,80	
18					Total Environnement et cadre de vie			1 025 000,00	-	1 025 000,00	238 341,20	-	-	238 341,20	238 341,20	786 658,80	
19	Pluvial	141190BP	Pluvial	DEA	2002157800	idem	MARSEILLE - DESSERTA PLUVIALE LA GRAVE	53 447 965,23	-	53 447 965,23	6 530 487,33	46 917 477,90	316 735,89	462 113,18	6 992 600,51	46 455 364,72	
19					2002180000	idem	MARSEILLE - RECARBURAGE DE RUSSELS ANGLADES (3)	594 251,42	-	594 251,42	-	-	-	-	594 251,42	-	
19					2009143000	idem	MARSEILLE - AMENAGEMENT PLUVIAL LA GRAVE / LES XAVIERS	10 000 000,00	-	10 000 000,00	-	-	-	-	10 000 000,00	-	
19					2011101800	idem	BARRAGE A SEDEMENT DE LA MONTADE	1 650 000,00	-	1 04 455,60	1 545 544,40	44 473,24	44 473,24	-	148 928,94	1 501 071,66	
19					2012106000	idem	REALISATION DE LA MODERNISATION DE LA REGULATION ELECTROMECANIQUE DE LA VANNE BARRAGE DE LA PUGETTE	36 000 000,00	-	36 000 000,00	560 837,22	-	-	-	560 837,22	-	
19					2013106600	idem	RUSSEAU CROIX ROUGE DELPRAT FOURNACE	800 000,00	-	800 000,00	-	-	-	-	800 000,00	-	
19					2009/00114	idem	PLUVIAL CONVENTION DE GESTION 2009-2011	4 148 663,23	-	4 148 663,23	-	-	-	-	4 148 663,23	-	
19					2011/00017	idem	AMENAGEMENT PLUVIAL DU RUSSEAU DE LA SERANE (jean boum/bornely)	923 574,83	-	923 574,83	-	-	-	-	923 574,83	0,00	
19					2013/00069	idem	AMENAGEMENT DES CASERNAUX SEPTIEMES	-	-	-	-	-	-	-	-	-	
19					2013/00070	idem	BR BEAUCHEME (ETUDES + TRAVAUX)	1 095 659,69	-	1 095 659,69	-	-	-	-	1 095 659,69	-	
19					Total 141190BP			52 995 348,95	-	52 995 348,95	43 290 779,35	9 704 560,60	1 031 271,43	1 030 576,79	44 211 256,14	8 673 992,91	
19	Pluvial	151190BP	Pluvial	DEA	2015100100	idem	Etudes et Travaux Aménagements Pluviaux	851 103,62	-	851 103,62	-	-	-	-	851 103,62	-	
19					2015112800	idem	204-BASSINS DE RETENTION RBT PART UNITAIRE	20 165 804,00	-	5 571 740,91	14 594 063,09	0,00	-	-	5 571 740,91	14 594 063,09	
19					2015114000	idem	AMENAGEMENT D'UN BASSIN DE RETENTION A VAL FLEURY	22 536,00	-	22 536,00	-	-	-	-	22 536,00	-	
19					2015118901	idem	TRAVAUX PLUVIAUX GR SUR Alich	164 000,00	-	183 508,62	-	19 508,62	83 059,61	-	212 568,23	48 987,39	
19					2015118902	idem	TRAVAUX PLUVIAUX GR SUR Carnoux	80 000,00	-	21 334,48	58 665,52	6 034,41	77 950,02	-	99 293,50	19 293,50	
19					2015118903	idem	TRAVAUX PLUVIAUX GR SUR Le Rose	100 000,00	-	63 867,68	36 132,32	12 068,83	-	-	63 867,68	36 132,32	
19					2015118904	idem	TRAVAUX PLUVIAUX GR SUR Septèmes	90 000,00	-	21 371,22	56 628,78	6 034,41	-	22 370,60	-	55 211,61	34 258,38
19					2015118905	idem	TRAVAUX PLUVIAUX GR SUR Carry	350 000,00	-	362 451,08	-	12 451,08	21 927,00	-	384 378,08	34 378,08	
19					2015118906	idem	TRAVAUX PLUVIAUX GR SUR Cassis	90 000,00	-	63 867,68	36 132,32	12 068,83	-	-	63 867,68	36 132,32	
19					2015118907	idem	TRAVAUX PLUVIAUX GR SUR Ceyreste	35 000,00	-	18 533,80	16 467,30	3 037,20	-	-	18 533,80	16 467,30	
19					2015118908	idem	TRAVAUX PLUVIAUX GR SUR Châteaufort	90 000,00	-	42 964,74	47 035,26	21 210,45	-	10 940,00	-	53 551,34	38 844,86
19					2015118909	idem	TRAVAUX PLUVIAUX GR SUR Ensaes	95 000,00	-	54 066,74	40 933,26	6 034,41	-	126 274,20	-	180 300,94	85 340,94
19					2015118910	idem	TRAVAUX PLUVIAUX GR SUR Cignac	260 270,00	-	260 270,00	87 925,98	18 105,25	-	306 086,15	-	248 768,49	248 768,49
19					2015118911	idem	TRAVAUX PLUVIAUX GR SUR St Victor	85 000,00	-	15 738,57	69 261,43	3 017,20	-	114 198,58	-	129 937,25	45 937,25
19					2015118912	idem	TRAVAUX PLUVIAUX GR SUR Gemenos	250 000,00	-	250 000,00	196 938,13	53 061,87	-	17 685,41	-	214 623,54	39 376,46
19					2015118913	idem	TRAVAUX PLUVIAUX GR SUR Plan de Cuzours	100 000,00	-	46 291,33	53 708,67	6 034,41	-	-	111 638,80	31 638,80	
19					2015118914	idem	TRAVAUX PLUVIAUX GR SUR La Cote	130 000,00	-	136 169,81	16 830,19	18 035,25	-	27 601,64	-	57 171,65	49 711,45
19					2015118915	idem	TRAVAUX PLUVIAUX GR SUR Margiane	1 141 000,00	-	1 347 019,23	206 019,23	36 206,50	-	176 136,46	-	1 423 155,69	284 155,69
19					2015118916	idem	TRAVAUX PLUVIAUX GR SUR Roquefort	100 000,00	-	89 793,04	10 240,96	6 034,41	-	-	89 793,04	10 240,96	
19					2015118917	idem	TRAVAUX PLUVIAUX GR SUR Sorezet	235 000,00	-	85 966,25	150 013,75	6 034,41	-	5 460,00	-	144 571,75	5 460,00
19					2015118918	idem	TRAVAUX PLUVIAUX GR sur Marseille	4 581 281,00	-	1 521 271,13	3 070 008,87	1 168 701,31	347 898,38	-	1 868 561,51	2 724 719,49	
19					2015119000	idem	ZA MUSSEUSLET RESEAU PLUVIAL	1 000 000,00	-	39 916,48	960 083,52	684 675,07	-	684 675,07	724 591,55	275 408,45	
19					2015119100	idem	ETUDES PLUVIAUX SUR TERRITOIRE HORS MARSEILLE	800 000,00	-	146 655,00	783 344,10	65 330,27	-	65 330,27	708 984,17	720 013,83	
19					2015119300	idem	AMGI HYDROLOGIE										

Programme	Libellé programme	Code AP	Libellé sous programme	Direction	Opération	Opération exécution	Libellé Opération	Montant opération au 31/12/2020	Revision cumulée 2020	Montant opération au 31/12/2020	Mandat au 31/12/2020	RAF au 31/12/2020	CP 2020 Cumulé	Mandat 2020	Mandat au 31/12/2020	RAF au 31/12/2020
24	ANRU	151240BP	ANRU	DPEFCV	20151810U	2015118115	MARSEILLE - CASTELLANE - AMENAGEMENT VOIE D'ACCES ECOLE	175 105,80	-	175 105,80	175 105,80	-	175 105,80	-	175 105,80	-
24		Total 151240BP						115 380 612,78	-	115 380 612,78	56 413 979,85	58 968 632,93	8 279 336,98	8 069 551,56	64 811 514,41	50 899 081,37
24		161240BP	ANRU	DHACS	201610370U	idem	Z04-Participation aux études transversales et territoriales de NPNRU	840 000,00	-	840 000,00	-	-	-	-	840 000,00	-
24		Total 161240BP						840 000,00	-	840 000,00	840 000,00	-	-	-	840 000,00	-
24		181240BP	ANRU	DHACS	201810340U	3 décliné	NPNRU-PREFIGURATION	221 000,00	-	221 000,00	-	-	-	-	-	-
24				DGA	201810690U	20181069AA	SECTEUR CADRANS NORD-EST L2 - Frays Vallon / La Rose / Petit Seminaire	299 000,00	-	299 000,00	221 000,00	-	168 855,90	-	52 144,10	-
24					20181069AD	20181069AD	SECTEUR CADRANS NORD-EST L2 - St Paul / Corot / Villeroze / Rougny / Miapasse / Oliviers / Lillas	138 000,00	-	138 000,00	299 000,00	-	102 589,19	-	116 410,81	-
24					20181069AC	20181069AC	SECTEUR CADRANS NORD-EST L2 - Le Grand saint Barnabé	120 000,00	-	120 000,00	48 000,00	-	138 126,26	-	49 225,26	-
24					20181069AD	20181069AD	SECTEUR CADRANS NORD-EST L2 - Les Rosiers	120 000,00	-	120 000,00	-	-	-	-	-	-
24					20181069AF	20181069AF	SECTEUR CADRANS NORD-EST L2 - La Murellette(PRIIR)-Res. Ayaçades (PRIIR)-Bassins / Visitation (PRIIR)- Jean Jaurès	134 000,00	-	134 000,00	-	-	-	-	-	-
24					20181069AE	20181069AE	SECTEUR HÔPITAL NORD - ST ANTOINE - MOUREPIANE - Soiscentre / Kachry / La Granerie / La zone / Vasion des Tuves	458 000,00	-	458 000,00	458 000,00	-	636 792,70	-	178 792,70	-
24					20181069BE	20181069BE	SECTEUR HÔPITAL NORD - ST ANTOINE - MOUREPIANE - Saint Antoine / La Bricarde / La Castellane	193 000,00	-	193 000,00	-	-	-	-	-	-
24					20181069BC	20181069BC	SECTEUR HÔPITAL NORD - ST ANTOINE - MOUREPIANE - Constat / Mirabeau (PRIIR)	184 000,00	-	184 000,00	-	-	-	-	-	-
24					20181069BD	20181069BD	SECTEUR HÔPITAL NORD - ST ANTOINE - MOUREPIANE - Campagne Léviq (PRIIR)	28 000,00	-	28 000,00	-	-	-	-	-	-
24					20181069CA	20181069CA	SECTEUR SUD - VALLEE DE L'HUVEAUNE - Air Bel	14 000,00	-	14 000,00	-	-	-	-	-	-
24					20181069DA	20181069DA	SECTEUR GRAND CENTRE VILLE - (SPMA) - Grand Centre Ville / Le Canal	869 000,00	-	869 000,00	869 000,00	-	88 929,62	-	780 070,38	-
24					20181069DB	20181069DB	SECTEUR GRAND CENTRE VILLE - (SPMA) - La Cabanille / Les Croixes	18 000,00	-	18 000,00	-	-	-	-	-	-
24					20181069ES	20181069ES	ETUDES TRANSVERSALES THEMATIQUES	1 824 000,00	-	1 824 000,00	-	-	-	-	7 275,94	1 816 724,06
24					20181069ET	20181069ET	ETUDES STRATEGIES URBAINES	1 842 000,00	-	1 842 000,00	177 888,00	1 664 112,00	-	878 165,06	-	785 946,94
24							PERE	8 848 000,00	-	8 848 000,00	-	-	2 740 000,00	-	8 848 000,00	-
24							NPNRU-PREFIGURATION	31 580 000,00	-	31 580 000,00	225 888,00	14 934 112,00	-	2 203 797,67	-	13 730 314,33
24							(vide)	25 000 000,00	-	25 000 000,00	-	-	-	-	25 000 000,00	-
24					202010290U	2020102999	NPNRU AIR BEL	25 000 000,00	-	25 000 000,00	-	-	-	100 000,00	39 060,00	25 000 000,00
24							Total 201240BP	210 866 716,58	550 000,00	211 416 716,58	89 899 955,40	120 966 761,18	21 139 529,53	20 293 042,95	110 192 998,35	101 223 718,23
24					202010290U	2020102901	OPCU conduite opérationnelle de projet	-	-	-	-	-	-	-	-	-
24					2020102902	2020102902	Etude de programmation économique	-	-	-	-	-	-	-	-	-
24					2020102903	2020102903	Etudes urbaines	-	-	-	-	-	-	-	-	-
24					2020102904	2020102904	Communication, animation, concertation	-	-	-	-	-	-	3 000,00	-	3 000,00
24					2020102905	2020102905	Histoire et mémoire des quartiers	-	-	-	-	-	-	-	-	-
24					2020102906	2020102906	Voie et aménagement espaces publics métropolitains	-	-	-	-	-	-	-	-	-
24					2020102907	2020102907	Amenagement complémentaire	-	-	-	-	-	-	-	-	-
24					2020102908	2020102908	Amenagement transitoire	-	-	-	-	-	-	-	-	-
24					2020102909	2020102909	Co-construction Maison du Projet	-	-	-	-	-	-	-	-	-
24							Total 201240BP	-	-	-	-	-	-	3 000,00	3 000,00	3 000,00
26	Mer et littoral et parc naturel	181261BP	Mer et Littoral	DMLPE	201810750U	idem	Mise en sécurité des anciens dépôts massifs de scories - Littoral des Calanques	1 000 000,00	-	1 000 000,00	-	-	-	1 000 000,00	-	1 000 000,00
26		Total 181261BP						1 000 000,00	-	1 000 000,00	-	-	-	1 000 000,00	-	1 000 000,00
26	Total Mer et littoral et parc naturel	181261BP						1 000 000,00	-	1 000 000,00	-	-	-	1 000 000,00	-	1 000 000,00
41	Extension Métro	141411BP	Extension Métro Capitaine Gize & Fourra	DMET	200911040U	idem	ETUDES ET TRAVAUX EXTENSION LIGNE 2 METRO BOUGAINVILLE CAPITAINE GIZE	15 773 000,00	-	15 773 000,00	14 480 725,40	1 292 274,60	2 000,00	247,50	14 480 972,90	1 292 027,10
41		Total 141411BP						15 773 000,00	-	15 773 000,00	14 480 725,40	1 292 274,60	2 000,00	247,50	14 480 972,90	1 292 027,10
41		141412BP	Extension Métro Timone La Fourragère M	DMET	1545401	idem	MARSEILLE - PROLONGEMENT METRO TIMONE LA FOURRAGERE*	403 770 689,78	-	403 770 689,78	403 770 689,78	-	-	-	403 770 689,78	-
41		Total 141412BP						403 770 689,78	-	403 770 689,78	403 770 689,78	-	-	-	403 770 689,78	-
41		Total Extension Métro						419 543 689,78	-	419 543 689,78	418 251 415,18	1 292 274,60	2 000,00	247,50	418 251 662,68	1 292 027,10
43	Extension Tramway	141413BP	Extension Tramway Castellane Cours Sain	DMET	200912970U	idem	ETUDES ET TRAVAUX PROLONGEMENT TRAMWAY CASTELLANE COURS SAINT LOUIS	18 154 173,11	-	17 216 946,35	937 226,76	200 000,00	-	17 216 946,35	937 226,76	
43		Total 141413BP						18 154 173,11	-	17 216 946,35	937 226,76	200 000,00	-	17 216 946,35	937 226,76	
43		141413BP	Extension Tramway Bougainville Callos	DMET	200215200U	idem	MARSEILLE - TRAMWAY BOUGAINVILLE LES CALLOS/LA 5 SEPTEMBRE / BLANCARDE	495 346 209,51	-	495 346 209,51	495 346 209,51	-	-	-	495 346 209,51	-
43		Total 141413BP						495 346 209,51	-	495 346 209,51	495 346 209,51	-	-	-	495 346 209,51	-
43	Total Extension Tramway	141413BP						513 500 382,62	-	513 500 382,62	513 500 382,62	937 226,76	200 000,00	-	513 500 382,62	937 226,76
46	L2	141460BP	L2	DFIRA	201110860U	idem	Z04-L2 EST + L2 NORD - PARTICIPATION EN FOND DE CONCOURS-AVP-PPP	150 600 000,00	-	150 600 000,00	143 078 916,00	7 521 084,00	-	-	143 078 916,00	7 521 084,00
46		Total 141460BP						150 600 000,00	-	150 600 000,00	143 078 916,00	7 521 084,00	-	-	143 078 916,00	7 521 084,00
46		141460BP	L2	DFIRA	201210650U	idem	Z04-L2 OPERATIONS D'ACCOMPAGNEMENT - FOND DE CONCOURS	3 708 000,00	-	3 708 000,00	13 797 217,50	4 265 782,50	3 100 000,00	3 100 000,00	15 897 217,50	1 155 782,50
46		Total 141460BP						154 308 000,00	-	154 308 000,00	156 876 133,50	11 786 866,50	3 100 000,00	3 100 000,00	158 976 133,50	8 676 866,50
46		171460BP	L2	DFIRA	201710380U	idem	MARS - L2 AMGMT DE SURFACE	27 600 000,00	-	27 600 000,00	6 409 784,14	21 190 215,86	7 181 393,78	7 181 393,78	13 991 177,92	14 008 822,08
46		Total 171460BP						27 600 000,00	-	27 600 000,00	6 409 784,14	21 190 215,86	7 181 393,78	7 181 393,78	13 991 177,92	14 008 822,08
46		Total L2						181 908 000,00	-	181 908 000,00	162 285 917,64	32 967 082,36	10 281 394,58	10 281 393,78	172 567 311,42	22 685 688,58
47	Boulevard Urbain Sud	141470BP	Boulevard Urbain Sud	DFIRA	200311250U	idem	MARSEILLE - BD URBAIN SUD TRONCON PARANGON TASSIGNY ETUDES ET MO	5 260 000,00	-	5 260 000,00	2 823 039,63	2 436 960,37	168 663,15	81 962,78	2 905 021,41	2 354 997,59
47		Total 141470BP						5 260 000,00	-	5 260 000,00	2 823 039,63	2 436 960,37	168 663,15	81 962,78	2 905 021,41	2 354 997,59
47		151470BP	Boulevard Urbain Sud	DFIRA	200311280U	idem	MARSEILLE - BD URBAIN SUD TRONCON PAUL CLAUDEL / FLORIAN	1 870 000,00	-	1 870 000,00	2 238 744,12	4 631 255,88	451 659,97	845 399,24	7 673 994,09	4 196 005,91
47		Total 151470BP						1 870 000,00	-	1 870 000,00	2 238 744,12	4 631 255,88	451 659,97	845 399,24	7 673 994,09	4 196 005,91
47		153470BP	Boulevard Urbain Sud	DFIRA	1992601	idem	MARSEILLE - BD URBAIN SUD ETUDES PREALABLES	845 399,24	-	845 399,24	845 399,24	-	-	-	845 399,24	-
47		Total 153470BP						845 399,24	-	845 399,24	845 399,24	-	-	-	845 399,24	-
47		Total Boulevard Urbain Sud						7 975 399,24	-	7 975 399,24	10 907 182,99	7 068 216,25	619 723,12	517 212,75	11 424 395,74	6 551 003,50
47		151470BP						300 000 000,00	-	300 000 000,00	145 705 592,77	154 284 407,23	89 483 696,09	89 291 721,03	184 997 113,80	115 002 686,20
47		Total 153470BP						300 000 000,00	-	300 000 000,00	145 705 592,77	154 284 407,23	89 483 696,09	89 291 721,03	184 997 113,80	115 002 686,20
48	Piétonnisation du Vieux-Port	141480BP	Piétonnisation du Vieux-Port	DFIRA	201110970U	idem	MARSEILLE-PIETONNISATION DU VIEUX PORT TRAVAUX	317 975 399,24	-	317 975 399,24	156 612 775,76	161 362 623,48	40 103 419,21	39 088 933,78	196 421	

REPUBLIQUE FRANÇAISE

**ETABLISSEMENT PUBLIC COOPERATION INTERCOMMUNAUTAIRE : METROPOLE
AIX-MARSEILLE-PROVENCE (1)**

(2) AGREGE AU BUDGET PRINCIPAL DE METROPOLE AIX MARSEILLE PROVENCE

Numéro SIRET : 20005480700116

POSTE COMPTABLE : RF MARSEILLE MUNICIPALE

M. 57

Compte administratif

Voté par nature

BUDGET : CT2- TERRITOIRE DU PAYS D AIX (3)

ANNEE 2020

(1) Indiquer soit le nom de la collectivité, soit le libellé de l'établissement, soit le nom du syndicat mixte relevant de l'article L. 5721-2 du CGCT.

(2) A compléter s'il s'agit d'un budget annexe.

(3) Indiquer le budget concerné : budget principal ou libellé du budget annexe.

Sommaire

I - Informations générales

A - Informations statistiques, fiscales et financières	4
B - Pour mémoire : Modalités de vote du budget	5
C1 - Exécution du budget - Résultats	6
C2 - Exécution du budget - RAR Dépenses	7
C3 - Exécution du budget - RAR Recettes	8

II - Présentation générale

A - Vue d'ensemble - Exécution du budget	9
B1 - Equilibre financier - Investissement	10
B2 - Equilibre financier - Fonctionnement	11
C1 - Balance générale - Dépenses	12
C2 - Balance générale - Recettes	13

III - Adoption du CA

A - Section d'investissement - Vue d'ensemble	15
A1 - Section d'investissement - Dépenses - Détail par article	18
A2.1 - Section d'investissement - Dépenses - Vue d'ensemble des opérations d'équipement	22
A2.2 - Section d'investissement - Dépenses - Détail des opérations d'équipement gérées en AP	23
A2.3 - Section d'investissement - Dépenses - Détail des opérations d'équipement gérées hors AP	24
A3 - Section d'investissement - Recettes - Détail par article	25
B - Section de fonctionnement - Vue d'ensemble	26
B1 - Section de fonctionnement - Dépenses - Détail par article	30
B2 - Section de fonctionnement - Recettes - Détail par article	33

IV - Annexes

A - Présentation croisée


A1 - Section d'investissement - Vue d'ensemble	Sans Objet
A1.01 - Opérations non ventilables	Sans Objet
A1.900 - Fonction 0 - Services généraux	Sans Objet
A1.900-5 - Fonction 0-5 - Gestion des fonds européens	Sans Objet
A1.901 - Fonction 1 - Sécurité	Sans Objet
A1.902 - Fonction 2 - Enseignement, formation professionnelle et apprentissage	Sans Objet
A1.903 - Fonction 3 - Culture, vie sociale, jeunesse, sports et loisirs	Sans Objet
A1.904 - Fonction 4 - Santé et action sociale (hors RSA)	Sans Objet
A1.904-4 - Fonction 4-4 - RSA	Sans Objet
A1.905 - Fonction 5 - Aménagement des territoires et habitat	Sans Objet
A1.906 - Fonction 6 - Action économique	Sans Objet
A1.907 - Fonction 7 - Environnement	Sans Objet
A1.908 - Fonction 8 - Transports	Sans Objet
A2 - Section de fonctionnement - Vue d'ensemble	Sans Objet
A2.01 - Opérations non ventilables	Sans Objet
A2.930 - Fonction 0 - Services généraux	Sans Objet
A2.930-5 - Fonction 0-5 - Gestion des fonds européens	Sans Objet
A2.931 - Fonction 1 - Sécurité	Sans Objet
A2.932 - Fonction 2 - Enseignement, formation professionnelle et apprentissage	Sans Objet
A2.933 - Fonction 3 - Culture, vie sociale, jeunesse, sports et loisirs	Sans Objet
A2.934 - Fonction 4 - Santé et action sociale (hors APA et RSA/Régularisation de RMI)	Sans Objet
A2.934-3 - Fonction 4-3 - APA	Sans Objet
A2.934-4 - Fonction 4-4 - RSA/Régularisation de RMI	Sans Objet
A2.935 - Fonction 5 - Aménagement des territoires et habitat	Sans Objet
A2.936 - Fonction 6 - Action économique	Sans Objet
A2.937 - Fonction 7 - Environnement	Sans Objet
A2.938 - Fonction 8 - Transports	Sans Objet

B - Annexes patrimoniales

B1.1 - Etat de la dette - Détail des crédits de trésorerie	Sans Objet
B1.2 - Etat de la dette - Répartition par nature de dette	Sans Objet
B1.3 - Etat de la dette - Répartition par structure de taux	Sans Objet
B1.4 - Etat de la dette - Typologie de la répartition de l'encours	Sans Objet
B1.5 - Etat de la dette - Détail des opérations de couverture	Sans Objet
B1.6 - Etat de la dette - Remboursement anticipé d'emprunts avec refinancement	Sans Objet
B1.7 - Etat de la dette - Emprunts renégociés au cours de l'année N	Sans Objet

B1.8 - Etat de la dette - Dette pour financer l'emprunt d'un autre organisme	Sans Objet
B1.9 - Etat de la dette - Autres dettes	Sans Objet
B2 - Méthodes utilisées pour les amortissements	Sans Objet
B3.1 - Etat des provisions constituées	Sans Objet
B3.2 - Etalement des provisions	Sans Objet
B4 - Etat des charges transférées	Sans Objet
B5 - Détail des chapitres d'opérations pour comptes de tiers	35
B6 - Prêts	Sans Objet
B7.1 - Etat des emprunts garantis	Sans Objet
B7.2 - Calcul du ratio d'endettement relatif aux emprunts garantis	Sans Objet
B8.1.1 - Concours attribués à des tiers	78
B8.1.2 - Liste des subventions versées aux communes	83
B8.2 - Etat des contrats de crédit-bail	Sans Objet
B8.3 - Etat des contrats de PPP	Sans Objet
B8.4 - Etat des autres engagements donnés	Sans Objet
B8.5 - Etat des engagements reçus	Sans Objet
B9 - Etat du personnel	Sans Objet
B10 - Liste des organismes dans lesquels la collectivité a pris un engagement financier	84
B11.1 - Liste des organismes de regroupement	Sans Objet
B11.2 - Liste des établissements publics créés	Sans Objet
B11.3 - Liste des services individualisés dans un budget annexe	Sans Objet
B12.1 - Variation du patrimoine - Entrées	Sans Objet
B12.2 - Variation du patrimoine - Sorties	Sans Objet
B13 - Opérations liées aux cessions	85
B14 - Etat des travaux en régie	86
B15.1 - Etat de ventilation des dépenses liées à la gestion de la crise sanitaire du COVID-19 - Fonctionnement	88
B15.2 - Etat de ventilation des dépenses liées à la gestion de la crise sanitaire du COVID-19 - Investissement	89
C - Annexes budgétaires	
C1.1 - Equilibre budgétaire - Dépenses	90
C1.2 - Equilibre budgétaire - Recettes	91
C2.1 - Situation des AP	93
C2.2 - Situation des AE	102
D - Autres éléments d'information	
D1 - Etat des recettes grevées d'affectation spéciale	Sans Objet
D2.1 - Liste des services assujettis à la TVA et non érigés en budget annexe	Sans Objet
D2.2.1 - Services assujettis à la TVA - Vue d'ensemble	103
D2.2.2 - Services assujettis à la TVA - Détail investissement	117
D2.2.3 - Services assujettis à la TVA - Détail fonctionnement	131
D3.1 - Services ferroviaires régionaux des voyageurs - Volet 1 : Budget	Sans Objet
D3.2 - Services ferroviaires régionaux des voyageurs - Volet 2 : Compte d'exploitation	Sans Objet
D3.3 - Services ferroviaires régionaux des voyageurs - Volet 3 : Patrimoine	Sans Objet
D4.1 - Variation du patrimoine (article L. 300-5 CU) - Entrées	Sans Objet
D4.2 - Variation du patrimoine (article L. 300-5 CU) - Sorties	Sans Objet
D5 - Gestion des fonds européens	Sans Objet
D6 - Emploi des crédits communautaires dans le cadre de la subvention globale	Sans Objet
D7 - Actions de formation des élus	Sans Objet
D8 - Etat relatif aux ressources et dépenses de la formation professionnelle des jeunes	Sans Objet
D9 - Compte d'emploi du fonds commun des services d'hébergement	Sans Objet
D10 - Identification des flux croisés	Sans Objet
D11 - Présentation agrégée du budget principal et des budgets annexes	145
D12 - Décisions en matière de taux	Sans Objet
D13.1 - Etats de la répartition de la TEOM - Investissement	149
D13.2 - Etats de la répartition de la TEOM - Fonctionnement	150
V - Arrêté et signatures	
A - Arrêté et signatures	152

Préciser, pour chaque annexe, si l'état est joint ou sans objet.

 Dans l'ensemble des tableaux, les cases grisées ne doivent pas être remplies.

Conformément à l'instruction budgétaire et comptable, il convient de mentionner que :

dans la présentation croisée, la rubrique fonctionnelle 01 – Opérations non ventilables comprend les impôts et taxes non affectés, les dotations et participations, la dette et les opérations financières, les opérations patrimoniales en investissement, les frais de fonctionnement des groupes d'élus en fonctionnement ;
les opérations d'ordre doivent figurer en italique.

I – INFORMATIONS GENERALES	I
INFORMATIONS STATISTIQUES, FISCALES ET FINANCIERES	A

Informations statistiques	Valeurs
Population totale	

Informations fiscales (N-2)	Collectivité
Indicateur de ressources fiscales ou potentiel fiscal par habitant (1)	

Informations financières – ratios		Valeurs
1	Dépenses réelles de fonctionnement / population	
2	Recettes réelles de fonctionnement / population	
3	Dépenses d'équipement brut / population	
4	Encours de dette / population (2)	
5	DGF / population	
6	Dépenses de personnel / dépenses réelles de fonctionnement (3)	
7	Dépenses réelles de fonctionnement et remboursement annuel de la dette en capital / recettes réelles de fonctionnement (3)	
8	Dépenses d'équipement brut / recettes réelles de fonctionnement	
9	Encours de la dette / recettes réelles de fonctionnement (2) (3)	
10	Epargne brute / recettes réelles de fonctionnement (2) (3)	

(1) A renseigner selon les dispositions législatives et réglementaires applicables à la collectivité. Informations comprises dans la fiche de répartition de la DGF de l'exercice N-1, établie sur la base des informations N-2 (transmise par les services préfectoraux).

(2) Les ratios s'appuyant sur l'encours de la dette se calculent à partir du montant de la dette au 31 décembre N.

(3) Pour les syndicats mixtes, seules ces données sont à renseigner.

I – INFORMATIONS GENERALES	I
POUR MEMOIRE : MODALITES DE VOTE DU BUDGET	B

I – L'assemblée délibérante a voté le budget :

- au niveau du chapitre (1) pour la section d'investissement ;
- au niveau du chapitre (1) pour la section de fonctionnement ;
- avec (2) vote formel sur les chapitres « opérations d'équipement » ;
- sans (2) vote formel sur chacun des chapitres.

La liste des articles spécialisés sur lesquels l'ordonnateur ne peut procéder à des virements d'article à article est la suivante :

II – En l'absence de mention au paragraphe I ci-dessus, le budget est réputé voté par chapitre, sans vote formel sur chacun des chapitres, en fonctionnement, et en investissement sans vote formel pour les chapitres « opération d'équipement ».

III – L'assemblée délibérante a autorisé le président à opérer des virements de crédits de paiement de chapitre à chapitre dans les limites suivantes (3) : .

IV – En l'absence de mention au paragraphe III ci-dessus, le président est réputé ne pas avoir reçu l'autorisation de l'assemblée délibérante de pratiquer des virements de crédits de paiement de chapitre à chapitre.

V – Les provisions sont budgétaires (4).

(1) A compléter par « du chapitre » ou « de l'article ».

(2) Indiquer « avec » ou « sans » vote formel.

(3) Au maximum dans la limite de 7.5 % des dépenses réelles de la section, à l'exclusion des crédits relatifs aux dépenses de personnel.

(4) A compléter par un seul des deux choix suivants, selon les dispositions législatives et réglementaires applicables à la collectivité :

- semi budgétaire ;
- budgétaire par délibération N°... du ...

I – INFORMATIONS GENERALES	I
EXECUTION DU BUDGET – RESULTATS	C1

RESULTAT DE L'EXERCICE					
	Mandats émis	Titres émis	Reprise résultats exercice antérieur (1)		Résultat ou solde (A) (1)
TOTAL DU BUDGET	129 392 651,87	129 392 651,87	0,00	A1	0,00
Investissement	100 247 101,47	100 247 101,47	(2)	A2	0,00
Dont 1068		0,00			
Fonctionnement	29 145 550,40	29 145 550,40	(3)	A3	0,00

RESTES A REALISER (4)						
	Dépenses		Recettes		Solde (B) (5)	
TOTAL des RAR	I + II	0,00	III + IV	0,00	B1	0,00
Investissement	I	0,00	III	0,00	B2	0,00
Fonctionnement	II	0,00	IV	0,00	B3	0,00

RESULTAT CUMULE = (A) + (B) (6)		
TOTAL	A1 + B1	0,00
Investissement	A2 + B2	0,00
Fonctionnement	A3 + B3	0,00

(1) Indiquer le signe – si dépenses > recettes, et + si recettes > dépenses.

(2) Solde d'exécution de N-2 reporté sur la ligne budgétaire 001 du compte administratif N-1. Indiquer le signe – si dépenses > recettes, et + si recettes > dépenses.

(3) Résultat de fonctionnement reporté sur la ligne budgétaire 002 du compte administratif N-1. Indiquer le signe – si déficitaire, et + si excédentaire.

(4) A reporter au budget primitif ou au budget supplémentaire N+1.

(5) Indiquer le signe – si dépenses > recettes, et + si recettes > dépenses.

(6) Indiquer le signe : – si déficit ou besoin de financement, + si excédent.

I – INFORMATIONS GENERALES	I
EXECUTION DU BUDGET – RAR DEPENSES	C2

DETAIL DES RESTES A REALISER N EN DEPENSES (1)

Chap. / art. (2)	Libellé	Dépenses engagées non mandatées
SECTION D'INVESTISSEMENT – TOTAL		(I) 0,00
018	RSA	0,00
10	Dotations, fonds divers et réserves	0,00
13	Subventions d'investissement (3)	0,00
16	Emprunts et dettes assimilées	0,00
18	Cpte de liaison : affectation (BA,régie)	0,00
20	Immobilisations incorporelles (sauf le 204) (3)	0,00
204	Subventions d'équipement versées (3) (5)	0,00
21	Immobilisations corporelles (3)	0,00
22	Immobilisations reçues en affectation (3)	0,00
23	Immobilisations en cours (sauf 2324) (3)	0,00
26	Participations et créances rattachées	0,00
27	Autres immobilisations financières (3)	0,00
45	Chapitres d'opérations pour compte de tiers	0,00
SECTION DE FONCTIONNEMENT – TOTAL		(II) 0,00
011	Charges à caractère général (4)	0,00
012	Charges de personnel et frais assimilés (4)	0,00
014	Atténuations de produits	0,00
016	APA	0,00
017	RSA / Régularisations de RMI	0,00
65	Autres charges de gestion courante (4)	0,00
6586	Frais fonctionnement des groupes d'élus	0,00
66	Charges financières	0,00
67	Charges spécifiques (4)	0,00

(1) Il s'agit des restes à réaliser établis conformément à la comptabilité d'engagement annuelle. Ces restes à réaliser seront repris au BP ou au BS N+1.

(2) Suivant le niveau de vote retenu par l'assemblée délibérante.

(3) Hors dépenses imputées au chapitre 018.

(4) Hors dépenses imputées aux chapitres 016 et 017.

(5) Le chapitre 204 « Subventions d'équipement versées » est un chapitre globalisé regroupant les comptes 204 et 2324.

I – INFORMATIONS GENERALES	I
EXECUTION DU BUDGET – RAR RECETTES	C3

DETAIL DES RESTES A REALISER N EN RECETTES (1)

Chap. / art. (2)	Libellé	Titres restant à émettre
SECTION D'INVESTISSEMENT – TOTAL		(III) 0,00
018	RSA	0,00
024	Produits des cessions d'immobilisations	0,00
10	Dotations, fonds divers et réserves	0,00
13	Subventions d'investissement (reçues) (3)	0,00
16	Emprunts et dettes assimilées	0,00
18	Cpte de liaison : affectation (BA,régie)	0,00
20	Immobilisations incorporelles (sauf 204) (3)	0,00
204	Subventions d'équipement versées (3) (5)	0,00
21	Immobilisations corporelles (3)	0,00
22	Immobilisations reçues en affectation (3)	0,00
23	Immobilisations en cours (sauf 2324) (3)	0,00
26	Participations et créances rattachées	0,00
27	Autres immobilisations financières (3)	0,00
45	Chapitres d'opérations pour compte de tiers	0,00
SECTION DE FONCTIONNEMENT – TOTAL		(IV) 0,00
70	Prod. services, domaine, ventes diverses	0,00
73	Impôts et taxes	0,00
731	Fiscalité locale	0,00
74	Dotations et participations (4)	0,00
75	Autres produits de gestion courante (4)	0,00
013	Atténuations de charges (4)	0,00
016	APA	0,00
017	RSA / Régularisations de RMI	0,00
76	Produits financiers	0,00
77	Produits spécifiques (4)	0,00

(1) Il s'agit des restes à réaliser établis conformément à la comptabilité d'engagement annuelle. Ces restes à réaliser seront repris au BP ou au BS N+1.

(2) Suivant le niveau de vote retenu par l'assemblée délibérante.

(3) Hors recettes imputées au chapitre 018.

(4) Hors recettes imputées aux chapitres 016 et 017.

(5) Le chapitre 204 « Subventions d'équipement versées » est un chapitre globalisé regroupant les comptes 204 et 2324.

II – PRESENTATION GENERALE				II	
VUE D'ENSEMBLE – EXECUTION DU BUDGET				A	
		DEPENSES		RECETTES	
REALISATIONS DE L'EXERCICE (mandats et titres)	Section de fonctionnement	A	29 145 550,40	G	29 145 550,40
	Section d'investissement	B	100 247 101,47	H	100 247 101,47
		+		+	
REPORTS DE L'EXERCICE N-1	Report en section de fonctionnement (002)	C	0,00	I	0,00
	Report en section d'investissement (001)	D	0,00	J	0,00
		=		=	
TOTAL EXERCICE (réalisations + reports N-1)		= A + B + C + D	129 392 651,87	= G + H + I + J	129 392 651,87
RESTES A REALISER A REPORTER EN N+1 (1)	Section de fonctionnement	E	0,00	K	0,00
	Section d'investissement	F	0,00	L	0,00
	TOTAL des restes à réaliser à reporter en N+1	= E + F	0,00	= K + L	0,00
RESULTAT CUMULE	Section de fonctionnement	= A + C + E	29 145 550,40	= G + I + K	29 145 550,40
	Section d'investissement	= B + D + F	100 247 101,47	= H + J + L	100 247 101,47
	TOTAL CUMULE	= A + B + C + D + E + F	129 392 651,87	= G + H + I + J + K + L	129 392 651,87

(1) Les restes à réaliser de la section de fonctionnement correspondent : en dépenses, aux dépenses engagées non mandatées et non rattachées telles qu'elles ressortissent de la comptabilité des engagements ; et en recettes, aux recettes certaines n'ayant pas donné lieu à l'émission d'un titre et non rattachées.

Les restes à réaliser de la section d'investissement correspondent : en dépenses, aux dépenses engagées non mandatées au 31/12 de l'exercice telles qu'elles ressortissent de la comptabilité des engagements ; et en recettes, aux recettes certaines n'ayant pas donné lieu à l'émission d'un titre au 31/12 de l'exercice.

II – PRESENTATION GENERALE	II
EQUILIBRE FINANCIER – INVESTISSEMENT	B1

SECTION D'INVESTISSEMENT – REALISATIONS
(y compris les restes à réaliser N-1)

Chap.	Libellé	Mandats	Titres
018	RSA	0,00	0,00
13	Subventions d'investissement (reçues) (sauf 138) (1)		0,00
16	Emprunts et dettes assimilées (2)		0,00
20	Immobilisations incorporelles (sauf 204) (y compris opérations) (1)	0,00	0,00
204	Subventions d'équipement versées (y compris opérations) (1) (11)	0,00	0,00
21	Immobilisations corporelles (y compris opérations) (1)	0,00	0,00
22	Immobilisations reçues en affectation (y compris opérations) (1) (3)	0,00	0,00
23	Immobilisations en cours (sauf 2324) (y compris opérations) (1)	0,00	0,00
Total des réalisations d'équipement		0,00	0,00
10	Dotations, fonds divers et réserves (4)	0,00	0,00
13	Subventions d'investissement (1) (5)	0,00	0,00
16	Emprunts et dettes assimilées	0,00	0,00
18	Cpte de liaison : affectation (BA,régie) (6)	0,00	0,00
26	Participations et créances rattachées	0,00	0,00
27	Autres immobilisations financières (1)	0,00	0,00
Total des réalisations financières		0,00	0,00
45...	Chapitres d'opérations pour compte de tiers (7)	100 247 101,47	100 247 101,47
Total des réalisations réelles en investissement		I 100 247 101,47	II 100 247 101,47
040	Opérations ordre transf. entre sections (8) (9)	0,00	0,00
041	Opérations patrimoniales (8)	0,00	0,00
Total des réalisations d'ordre en investissement		III 0,00	IV 0,00

TOTAL DES OPERATIONS D'INVESTISSEMENT DE L'EXERCICE

TOTAL	I + III	100 247 101,47	II + IV	100 247 101,47
--------------	---------	-----------------------	---------	-----------------------

RESULTATS ANTERIEURS

001 Solde d'exécution de la section d'investissement N-1 reporté	V	0,00	VI	0,00
1068 Excédents de fonctionnement capitalisés			VII	0,00

TOTAL CUMULE DE LA SECTION D'INVESTISSEMENT

TOTAL DE LA SECTION	I + III + V	100 247 101,47	II + IV + VI + VII	100 247 101,47
SOLDE D'EXECUTION (recettes – dépenses) (10)		0,00		

(1) Hors dépenses et recettes imputées au chapitre 018.

(2) Sauf 165, 166 et 16449.

(3) En dépenses, le chapitre 22 retrace les travaux d'investissement réalisés sur les biens reçus en affectation. En recette, il retrace, le cas échéant, l'annulation de tels travaux effectués sur un exercice antérieur.

(4) En recettes, sauf 1068.

(5) En recettes, détail du 138.

(6) A servir uniquement lorsque la collectivité effectue une dotation initiale en espèces au profit d'un service public non personnalisé qu'elle crée.

(7) Seul le total des opérations pour compte de tiers figure sur cet état (voir le détail en IV-B5).

(8) DI 040 = RF 042 ; RI 040 = DF 042 ; DI 041 = RI 041.

(9) Les comptes 15, 29, 39, 49 et 59 peuvent figurer dans le détail du chapitre si la collectivité a opté pour le régime des provisions budgétaires, conformément aux dispositions législatives et réglementaires applicables.

(10) Mettre le signe (-) en cas de déficit ou (+) en cas d'excédent.

(11) Le chapitre 204 « Subventions d'équipement versées » est un chapitre globalisé regroupant les comptes 204 et 2324.

II – PRESENTATION GENERALE	II
EQUILIBRE FINANCIER – FONCTIONNEMENT	B2

SECTION DE FONCTIONNEMENT – REALISATIONS
(y compris les restes à réaliser et rattachements N-1)

MANDATS EMIS		TITRES EMIS	
OPERATIONS REELLES ET MIXTES			
011 Charges à caractère général (1)	16 620 805,53	70 Prod. services, domaine, ventes diverses	2 081 678,85
012 Charges de personnel et frais assimilés (1)	0,00	73 Impôts et taxes (sauf 731)	0,00
		731 Fiscalité locale	23 859,00
		74 Dotations et participations (1)	25 145 052,46
65 Autres charges de gestion courante (sauf 6586) (1)	12 524 744,87	75 Autres produits de gestion courante (1)	1 631 906,37
6586 Frais fonctionnement des groupes d'élus	0,00		
014 Atténuations de produits	0,00	013 Atténuations de charges (1)	260 053,72
016 APA	0,00	016 APA	0,00
017 RSA / Régularisations de RMI	0,00	017 RSA / Régularisations de RMI	0,00
Total dépenses de gestion des services	29 145 550,40	Total recettes de gestion des services	29 142 550,40
66 Charges financières	0,00	76 Produits financiers	0,00
67 Charges spécifiques (1)	0,00	77 Produits spécifiques (1)	3 000,00
68 Dotations aux provisions, dépréciations (semi-budgétaires) (1)	0,00	78 Reprises amort., dépréciations, prov. (semi-budgétaires) (1)	0,00
TOTAL DEPENSES REELLES ET MIXTES	I 29 145 550,40	TOTAL RECETTES REELLES ET MIXTES	II 29 145 550,40

OPERATIONS D'ORDRE (2)			
042 Opérations ordre transf. entre sections (3)	0,00	042 Opérations ordre transf. entre sections (3)	0,00
043 Opérations ordre intérieur de la section	0,00	043 Opérations ordre intérieur de la section	0,00
TOTAL DEPENSES D'ORDRE	III 0,00	TOTAL RECETTES D'ORDRE	IV 0,00

TOTAL DES DEPENSES DE L'EXERCICE	I + III 29 145 550,40	TOTAL DES RECETTES DE L'EXERCICE	II + IV 29 145 550,40
---	------------------------------	---	------------------------------

RESULTAT REPORTE DE N-1			
002 Résultat de fonctionnement reporté	V 0,00	002 Résultat de fonctionnement reporté	VI 0,00

TOTAL DES DEPENSES DE LA SECTION DE FONCTIONNEMENT	I + III + V 29 145 550,40	TOTAL DES RECETTES DE LA SECTION DE FONCTIONNEMENT	II + IV + VI 29 145 550,40
---	----------------------------------	---	-----------------------------------

SOLDE D'EXECUTION (recettes – dépenses) (4)	0,00
--	-------------

(1) Hors dépenses et recettes imputées aux chapitres 016 et 017.

(2) DF 042 = RI 040 ; RF 042 = DI 040 ; DF 043 = RF 043.

(3) Les comptes 68 et 78 peuvent figurer dans le détail du chapitre si la collectivité a opté pour le régime des provisions budgétaires, conformément aux dispositions législatives et réglementaires applicables.

(4) Mettre le signe (-) en cas de déficit ou (+) en cas d'excédent.

II – PRESENTATION GENERALE	II
BALANCE GENERALE – DEPENSES	C1

MANDATS EMIS (y compris sur les restes à réaliser N-1)

INVESTISSEMENT		Opérations réelles (1)	Opérations d'ordre (2)	TOTAL Réalisé
10	Dotations, fonds divers et réserves	0,00	0,00	0,00
13	Subventions d'investissement (3)	0,00	0,00	0,00
15	Provisions pour risques et charges (4)		0,00	0,00
16	Emprunts et dettes assimilées (sauf 1688 non budgétaire)	0,00	0,00	0,00
18	Cpte de liaison : affectation (BA,régie)	(7) 0,00		0,00
	Total des opérations d'équipement	0,00		0,00
19	Neutral. et régul. d'opérations		0,00	0,00
20	Immobilisations incorporelles (sauf 204) (3) (5)	0,00	0,00	0,00
204	Subventions d'équipement versées (3) (5) (10)	0,00	0,00	0,00
21	Immobilisations corporelles (3) (5)	0,00	0,00	0,00
22	Immobilisations reçues en affectation (3) (5)	(8) 0,00	0,00	0,00
23	Immobilisations en cours (sauf 2324) (3) (5)	0,00	0,00	0,00
018	RSA	0,00	0,00	0,00
26	Participations et créances rattachées	0,00	0,00	0,00
27	Autres immobilisations financières (3)	0,00	0,00	0,00
28	Amortissement des immobilisations (reprises)		0,00	0,00
29	Dépréciations des immobilisations (4)		0,00	0,00
39	Dépréciation des stocks et en-cours (4)		0,00	0,00
3...	Stocks et en-cours		0,00	0,00
198	Neutralisation des amortissements		0,00	0,00
45	Chapitres d'opérations pour compte de tiers (6)	100 247 101,47	0,00	100 247 101,47
481	Charges à rép. sur plusieurs exercices		0,00	0,00
49	Dépréciation des comptes de tiers (4)		0,00	0,00
59	Dépréciation des comptes financiers (4)		0,00	0,00
Dépenses d'investissement – Total		100 247 101,47	0,00	100 247 101,47

Pour information D 001 Solde d'exécution négatif reporté	0,00
---	-------------

FONCTIONNEMENT		Opérations réelles (1)	Opérations d'ordre (2)	TOTAL Réalisé
011	Charges à caractère général (9)	16 620 805,53		16 620 805,53
012	Charges de personnel et frais assimilés (9)	0,00		0,00
014	Atténuations de produits	0,00		0,00
016	APA	0,00		0,00
017	RSA / Régularisations de RMI	0,00		0,00
60	Achats et variation des stocks		0,00	0,00
65	Autres charges de gestion courante (sauf 6586) (9)	12 524 744,87	0,00	12 524 744,87
6586	Frais fonctionnement des groupes d'élus	0,00		0,00
66	Charges financières	0,00	0,00	0,00
67	Charges spécifiques (9)	0,00	0,00	0,00
68	Dot. aux amortissements et provisions (9)	0,00	0,00	0,00
71	Production stockée (ou déstockage)		0,00	0,00
Dépenses de fonctionnement – Total		29 145 550,40	0,00	29 145 550,40

Pour information D 002 Résultat négatif reporté	0,00
--	-------------

- (1) Y compris les opérations relatives au rattachement et les opérations d'ordre semi-budgétaires.
(2) Voir la liste des opérations d'ordre de l'instruction budgétaire et comptable M. 57.
(3) Hors dépenses imputées au chapitre 018.
(4) Ces chapitres ne sont à renseigner que si la collectivité applique le régime des provisions budgétaires, conformément aux dispositions législatives et réglementaires applicables.
(5) Hors chapitres opérations.
(6) Seul le total des opérations pour compte de tiers figure sur cet état (voir le détail en IV-B5).
(7) A utiliser uniquement dans le cas où la collectivité effectuerait une dotation initiale au profit d'un service public doté de la seule autonomie financière.
(8) A utiliser uniquement dans le cas où la collectivité effectuerait des dépenses sur des biens affectés.
(9) Hors dépenses imputées aux chapitres 016 et 017.
(10) Le chapitre 204 « Subventions d'équipement versées » est un chapitre globalisé regroupant les comptes 204 et 2324.

II – PRESENTATION GENERALE	II
BALANCE GENERALE – RECETTES	C2

TITRES EMIS (y compris les restes à réaliser sur N-1)

INVESTISSEMENT		Opérations réelles (1)	Opérations d'ordre (2)	TOTAL Réalisé
10	Dotations, fonds divers et réserves (sauf 1068)	0,00	0,00	0,00
13	Subventions d'investissement (reçues) (3)	0,00	0,00	0,00
15	Provisions pour risques et charges (4)		0,00	0,00
16	Emprunts et dettes assimilées (sauf 1688 non budgétaire)	0,00	0,00	0,00
18	Cpte de liaison : affectation (BA,régie)	(6) 0,00		0,00
19	Neutral. et régul. d'opérations		0,00	0,00
20	Immobilisations incorporelles (sauf 204) (3)	0,00	0,00	0,00
204	Subventions d'équipement versées (3) (9)	0,00	0,00	0,00
21	Immobilisations corporelles (3)	0,00	0,00	0,00
22	Immobilisations reçues en affectation (3)	(7) 0,00	0,00	0,00
23	Immobilisations en cours (sauf 2324) (3)	0,00	0,00	0,00
018	RSA	0,00	0,00	0,00
26	Participations et créances rattachées	0,00	0,00	0,00
27	Autres immobilisations financières (3)	0,00	0,00	0,00
28	Amortissement des immobilisations		0,00	0,00
29	Dépréciations des immobilisations (4)		0,00	0,00
39	Dépréciation des stocks et en-cours (4)		0,00	0,00
3...	Stocks et en-cours		0,00	0,00
45	Chapitres d'opérations pour compte de tiers (5)	100 247 101,47	0,00	100 247 101,47
481	Charges à rép. sur plusieurs exercices		0,00	0,00
49	Dépréciation des comptes de tiers (4)		0,00	0,00
59	Dépréciation des comptes financiers (4)		0,00	0,00
Recettes d'investissement – Total		100 247 101,47	0,00	100 247 101,47

1068 Excédent de fonctionnement capitalisé N-1	0,00
---	-------------

Pour information R001 Solde d'exécution positif reporté	0,00
--	-------------

FONCTIONNEMENT		Opérations réelles (1)	Opérations d'ordre (2)	TOTAL Réalisé
013	Atténuations de charges (8)	260 053,72		260 053,72
016	APA	0,00		0,00
017	RSA / Régularisations de RMI	0,00		0,00
60	Achats et variation des stocks		0,00	0,00
70	Prod. services, domaine, ventes diverses	2 081 678,85		2 081 678,85
71	Production stockée (ou déstockage)		0,00	0,00
72	Production immobilisée		0,00	0,00
73	Impôts et taxes (sauf 731)	0,00		0,00
731	Fiscalité locale	23 859,00		23 859,00
74	Dotations et participations (8)	25 145 052,46		25 145 052,46
75	Autres produits de gestion courante (8)	1 631 906,37	0,00	1 631 906,37
76	Produits financiers	0,00	0,00	0,00
77	Produits spécifiques (8)	3 000,00	0,00	3 000,00
78	Reprise sur amortissements et provisions (8)	0,00	0,00	0,00
79	Transferts de charges		0,00	0,00
Recettes de fonctionnement – Total		29 145 550,40	0,00	29 145 550,40

Pour information R002 Résultat positif reporté	0,00
---	-------------

(1) Y compris les opérations relatives au rattachement et les opérations d'ordre semi-budgétaires.

(2) Voir la liste des opérations d'ordre de l'instruction budgétaire et comptable M. 57.

(3) Hors recettes imputées au chapitre 018.

(4) Ces chapitres ne sont à renseigner que si la collectivité applique le régime des provisions budgétaires, conformément aux dispositions législatives et réglementaires applicables.

(5) Seul le total des opérations pour compte de tiers figure sur cet état (voir le détail en IV-B5).

(6) A utiliser uniquement dans le cas où la collectivité effectuerait une dotation initiale au profit d'un service public doté de la seule autonomie financière.

(7) A utiliser uniquement dans le cas où la collectivité effectuerait des dépenses sur des biens affectés.

(8) Hors recettes imputées aux chapitres 016 et 017.

(9) Le chapitre 204 « Subventions d'équipement versées » est un chapitre globalisé regroupant les comptes 204 et 2324.

III – ADOPTION DU CA	III
SECTION D'INVESTISSEMENT – VUE D'ENSEMBLE – DEPENSES	A

Chapitre		Crédits ouverts (BP + DM + RAR N-1)	Réalizations Mandats émis	Restes à réaliser au 31/12 (1)	Crédits sans emploi (2)	Pour information, réalisations gérées dans le cadre d'une AP	Pour information, réalisations gérées hors AP
TOTAL		123 507 728,00	100 247 101,47	0,00	23 260 626,53	100 247 101,47	0,00
018	RSA	0,00	0,00	0,00	0,00	0,00	0,00
20	Immobilisations incorporelles (sauf 204)	0,00	0,00	0,00	0,00	0,00	0,00
204	Subventions d'équipement versées (7)	0,00	0,00	0,00	0,00	0,00	0,00
21	Immobilisations corporelles	0,00	0,00	0,00	0,00	0,00	0,00
22	Immobilisations reçues en affectation	0,00	0,00	0,00	0,00	0,00	0,00
23	Immobilisations en cours (sauf 2324)	0,00	0,00	0,00	0,00	0,00	0,00
	Total des opérations d'équipement (3)	0,00	0,00	0,00	0,00	0,00	0,00
Total des dépenses d'équipement		0,00	0,00	0,00	0,00	0,00	0,00
10	Dotations, fonds divers et réserves	0,00	0,00	0,00	0,00		0,00
13	Subventions d'investissement	0,00	0,00	0,00	0,00		0,00
16	Emprunts et dettes assimilées (sauf 1688 non budgétaire)	0,00	0,00	0,00	0,00		0,00
18	Cpte de liaison : affectation (BA,régie)	0,00	0,00	0,00	0,00		0,00
26	Participations et créances rattachées	0,00	0,00	0,00	0,00	0,00	0,00
27	Autres immobilisations financières	0,00	0,00	0,00	0,00	0,00	0,00
Total des dépenses financières		0,00	0,00	0,00	0,00	0,00	0,00
45	Chapitres d'opérations pour compte de tiers (4)	123 507 728,00	100 247 101,47	0,00	23 260 626,53	100 247 101,47	0,00
Total des dépenses réelles		123 507 728,00	100 247 101,47	0,00	23 260 626,53	100 247 101,47	0,00
040	Opérations ordre transf. entre sections (5)	0,00	0,00		0,00		0,00
041	Opérations patrimoniales (6)	0,00	0,00		0,00		0,00
Total des dépenses d'ordre		0,00	0,00		0,00		0,00
Pour information : D001 Solde d'exécution négatif reporté		0,00					
Total des dépenses d'investissement cumulées		123 507 728,00	100 247 101,47	0,00	23 260 626,53	100 247 101,47	0,00

(1) Dépenses engagées non mandatées.

(2) Crédits sans emploi = crédits ouverts - réalisations - RAR au 31/12.

(3) Voir l'état III-A2.1 pour le détail des opérations d'équipement.

(4) Voir l'état IV-B5 pour le détail des opérations pour compte de tiers.

(5) Cf. définition du chapitre des opérations d'ordre (*DI 040 = RF 042*).

(6) Cf. définition du chapitre des opérations d'ordre (*DI 041 = RI 041*).

(7) Le chapitre 204 « Subventions d'équipement versées » est un chapitre globalisé regroupant les comptes 204 et 2324.

III – ADOPTION DU CA	III
SECTION D'INVESTISSEMENT – VUE D'ENSEMBLE – RECETTES	A

Chapitre		Crédits ouverts (BP + DM + RAR N-1)	Réalizations Titres émis	Restes à réaliser au 31/12 (1)	Crédits sans emploi (2)
TOTAL		123 507 728,00	100 247 101,47	0,00	23 260 626,53
018	RSA	0,00	0,00	0,00	0,00
13	Subventions d'investissement (hors 138)	0,00	0,00	0,00	0,00
16	Emprunts et dettes assimilées (hors 16449, 165, 166 et 1688 non budgétaire)	0,00	0,00	0,00	0,00
20	Immobilisations incorporelles (sauf 204)	0,00	0,00	0,00	0,00
204	Subventions d'équipement versées (9)	0,00	0,00	0,00	0,00
21	Immobilisations corporelles	0,00	0,00	0,00	0,00
22	Immobilisations reçues en affectation	0,00	0,00	0,00	0,00
23	Immobilisations en cours (sauf 2324)	0,00	0,00	0,00	0,00
Total des recettes d'équipement		0,00	0,00	0,00	0,00
10	Dotations, fonds divers et réserves	0,00	0,00	0,00	0,00
138	Autres subventions invest. non transf.	0,00	0,00	0,00	0,00
16	Emprunts et dettes assimilées (16449, 165 et 166)	0,00	0,00	0,00	0,00
18	Cpte de liaison : affectation (BA,régie)	0,00	0,00	0,00	0,00
26	Participations et créances rattachées	0,00	0,00	0,00	0,00
27	Autres immobilisations financières	0,00	0,00	0,00	0,00
024	Produits des cessions d'immobilisations	0,00	0,00	0,00	0,00
Total des recettes financières		0,00	0,00	0,00	0,00
45	Chapitres d'opérations pour compte de tiers (3)	123 507 728,00	100 247 101,47	0,00	23 260 626,53
Total des recettes réelles		123 507 728,00	100 247 101,47	0,00	23 260 626,53
021	Virement de la section de fonctionnement (4)	0,00	0,00	0,00	0,00
040	Opérations ordre transf. entre sections (5) (6) (7)	0,00	0,00	0,00	0,00
041	Opérations patrimoniales (8)	0,00	0,00	0,00	0,00
Total des recettes d'ordre		0,00	0,00	0,00	0,00
Pour information : R001 Solde d'exécution positif reporté		0,00	0,00	0,00	0,00
Total des recettes d'investissement cumulées		123 507 728,00	100 247 101,47	0,00	23 260 626,53

(1) Recettes justifiées non titrées.

(2) Crédits sans emploi = crédits ouverts - réalisations - RAR au 31/12.

(3) Voir l'état IV-B5 pour le détail des opérations pour compte de tiers.

(4) Pour mémoire, crédits ouverts au budget mais ne faisant pas l'objet d'émission de titres (opérations sans réalisation).

(5) Cf. définition du chapitre des opérations d'ordre (DI 040 = RF 042).

(6) Les comptes 15, 29, 39, 49 et 59 peuvent figurer dans le détail du chapitre si la collectivité a opté pour le régime des provisions budgétaires, conformément aux dispositions législatives et réglementaires applicables.

(7) Aucune prévision budgétaire ne doit figurer à l'article 192 (cf. chapitre 024 « produit des cessions d'immobilisations »).

(8) Cf. définition du chapitre des opérations d'ordre (DI 041 = RI 041).

(9) Le chapitre 204 « Subventions d'équipement versées » est un chapitre globalisé regroupant les comptes 204 et 2324.

III – ADOPTION DU CA	III
SECTION D'INVESTISSEMENT – DEPENSES – DETAIL PAR ARTICLE	A1

Chap. / art. (1)		Crédits ouverts (BP + DM + RAR N-1)	Réalizations Mandats émis	Restes à réaliser au 31/12 (2)	Crédits sans emploi (3)	Pour information, réalisations gérées dans le cadre d'une AP	Pour information, réalisations gérées hors AP
TOTAL		123 507 728,00	100 247 101,47	0,00	23 260 626,53	100 247 101,47	0,00
018	RSA	0,00	0,00	0,00	0,00	0,00	0,00
20	Immobilisations incorporelles (sauf 204)	0,00	0,00	0,00	0,00	0,00	0,00
204	Subventions d'équipement versées (9)	0,00	0,00	0,00	0,00	0,00	0,00
21	Immobilisations corporelles	0,00	0,00	0,00	0,00	0,00	0,00
22	Immobilisations reçues en affectation	0,00	0,00	0,00	0,00	0,00	0,00
23	Immobilisations en cours (sauf 2324)	0,00	0,00	0,00	0,00	0,00	0,00
	Total des opérations d'équipement (4)	0,00	0,00	0,00	0,00	0,00	0,00
Total des dépenses d'équipement		0,00	0,00	0,00	0,00	0,00	0,00
10	Dotations, fonds divers et réserves	0,00	0,00	0,00	0,00		0,00
13	Subventions d'investissement	0,00	0,00	0,00	0,00		0,00
16	Emprunts et dettes assimilées (sauf le 1688 non budgétaire)	0,00	0,00	0,00	0,00		0,00
18	Cpte de liaison : affectation (BA,régie)	0,00	0,00	0,00	0,00		0,00
26	Participations et créances rattachées	0,00	0,00	0,00	0,00	0,00	0,00
27	Autres immobilisations financières	0,00	0,00	0,00	0,00	0,00	0,00
Total des dépenses financières		0,00	0,00	0,00	0,00	0,00	0,00
45...	Opérations pour compte de tiers (5)	123 507 728,00	100 247 101,47	0,00	23 260 626,53	100 247 101,47	0,00
4581162246	PIDAF	755 000,00	576 352,97	0,00	178 647,03	576 352,97	0,00
4581162247	GRAND SITE SAINTE VICTOIRE	1 233 600,00	1 026 194,25	0,00	207 405,75	1 026 194,25	0,00
4581162251	RESTAURATION TERRAINS INCENDIES	50 000,00	19 101,24	0,00	30 898,76	19 101,24	0,00
4581162261	ECOCHIQUE ENVIRONNEMENT	240 000,00	69 905,88	0,00	170 094,12	69 905,88	0,00
4581162301	HALLE TERRE DE PROVENCE	25 000,00	8 454,88	0,00	16 545,12	8 454,88	0,00
4581162303	AIX EN PROVENCE CALADE	2 065 000,00	235 000,00	0,00	1 830 000,00	235 000,00	0,00
4581162305	AIX POLE ACTIVITE	125 700,00	118 052,29	0,00	7 647,71	118 052,29	0,00
4581162306	ZI ESTROUBLANCS VITROLLES	20 000,00	0,00	0,00	20 000,00	0,00	0,00
4581162317	REQUALIFICATION PERTUIS	1 500 000,00	1 500 000,00	0,00	0,00	1 500 000,00	0,00
4581162320	ZAC VERGERAS ST ESTEVE JANSON	45 000,00	40 000,00	0,00	5 000,00	40 000,00	0,00
4581162322	LAMBESC BERTOIRE	37 000,00	34 500,00	0,00	2 500,00	34 500,00	0,00
4581162324	ZI AVON GARDANNE	20 000,00	14 500,00	0,00	5 500,00	14 500,00	0,00
4581162325	ZI PRADEAUX GREASQUE	10 000,00	6 031,98	0,00	3 968,02	6 031,98	0,00
4581162331	ETUDE ET PETITS TRAVAUX COMMUNES CT2	1 350 000,00	1 287 793,67	0,00	62 206,33	1 287 793,67	0,00

METROPOLE AIX-MARSEILLE-PROVENCE - CT2- TERRITOIRE DU PAYS D AIX - CA - 2020

Chap. / art. (1)		Crédits ouverts (BP + DM + RAR N-1)	Réalisations Mandats émis	Restes à réaliser au 31/12 (2)	Crédits sans emploi (3)	Pour information, réalisations gérées dans le cadre d'une AP	Pour information, réalisations gérées hors AP
4581162334	TRETS LA BURLIERE	265 000,00	264 332,00	0,00	668,00	264 332,00	0,00
4581162335	REQUALIFICATION PLAN DE CAMPAGNE	123 000,00	19 382,19	0,00	103 617,81	19 382,19	0,00
4581162343	ZONE LES JONCQUIERS LES PENNES	1 380 000,00	916 958,65	0,00	463 041,35	916 958,65	0,00
4581162345	FONDS INTERVENTION FONCIERE AGRICULTURE	150 000,00	118 632,34	0,00	31 367,66	118 632,34	0,00
4581162348	INSERTION EMPLOI	50 000,00	40 000,00	0,00	10 000,00	40 000,00	0,00
4581162350	AIX PIOLINE ACCES	3 000,00	2 995,80	0,00	4,20	2 995,80	0,00
4581162360	PEYROLLES ZA	80 000,00	30 962,40	0,00	49 037,60	30 962,40	0,00
4581162365	ALLONGEMENT QUAI VAMP CPER	78 531,70	0,00	0,00	78 531,70	0,00	0,00
4581162371	CITE DE L ENERGIE	1 318 000,00	1 318 000,00	0,00	0,00	1 318 000,00	0,00
4581162378	AIDES AUX ENTREPRISES	850 000,00	661 823,50	0,00	188 176,50	661 823,50	0,00
4581162384	SUBVENTIONS POLE COMPETITIVITE	288 000,00	194 481,00	0,00	93 519,00	194 481,00	0,00
4581162390	HAUTS DEBITS	160 000,00	158 300,00	0,00	1 700,00	158 300,00	0,00
4581162400	EQUIPEMENTS TERRITOIRE DU PAYS D AIX	300 000,00	275 965,47	0,00	24 034,53	275 965,47	0,00
4581162405	EQUIPEMENTS PISCINES	430 000,00	398 212,89	0,00	31 787,11	398 212,89	0,00
4581162410	GRAND STADE AIX	3 000 000,00	3 000 000,00	0,00	0,00	3 000 000,00	0,00
4581162411	PASSAGE A NIVEAU LA CALADE	50 000,00	0,00	0,00	50 000,00	0,00	0,00
4581162416	CFA SAINTE VICTOIRE	879 000,00	805 315,71	0,00	73 684,29	805 315,71	0,00
4581162430	MEDIATHEQUE DE PERTUIS	618 960,00	231 476,83	0,00	387 483,17	231 476,83	0,00
4581162431	EQUIPEMENTS SPORTIFS TERRESTRES	40 000,00	21 983,87	0,00	18 016,13	21 983,87	0,00
4581162432	PISCINE VENELLES	269 000,00	22 089,40	0,00	246 910,60	22 089,40	0,00
4581162445	SUBVENTIONS GRANDS OPERATEURS	401 000,00	165 808,00	0,00	235 192,00	165 808,00	0,00
4581162451	PISCINE PERTUIS	471 136,95	61 810,82	0,00	409 326,13	61 810,82	0,00
4581162452	PISCINE YVES BLANC	800 000,00	221 496,64	0,00	578 503,36	221 496,64	0,00
4581162457	FONDATION VASARELY	50 000,00	17 283,50	0,00	32 716,50	17 283,50	0,00
4581162460	RENOVATION PISCINES	617 000,00	93 126,75	0,00	523 873,25	93 126,75	0,00
4581162462	PEPINIERE JEUNES AGRICULTEURS	215 000,00	75 558,54	0,00	139 441,46	75 558,54	0,00
4581162476	ARENA	133 713,33	0,00	0,00	133 713,33	0,00	0,00
4581162485	FONDS DE CONCOURS CULTURE - PROPRIETAIRES PRIVES	140 070,00	124 797,38	0,00	15 272,62	124 797,38	0,00
4581162486	EQUIPEMENT MUSIQUES ACTUELLES	11 017,50	0,00	0,00	11 017,50	0,00	0,00
4581162487	COMPLEXE SPORTIF DU FARIGOULIER - PERTUIS	1 343 108,00	1 160 904,35	0,00	182 203,65	1 160 904,35	0,00
458116250	TRAVAUX ENTREES DE VILLE	3 375 000,00	3 331 257,80	0,00	43 742,20	3 331 257,80	0,00
458116251	ETUDES ENTREES DE VILLE	10 000,00	5 179,20	0,00	4 820,80	5 179,20	0,00

METROPOLE AIX-MARSEILLE-PROVENCE - CT2- TERRITOIRE DU PAYS D AIX - CA - 2020

Chap. / art. (1)		Crédits ouverts (BP + DM + RAR N-1)	Réalisations Mandats émis	Restes à réaliser au 31/12 (2)	Crédits sans emploi (3)	Pour information, réalisations gérées dans le cadre d'une AP	Pour information, réalisations gérées hors AP
4581162549	CG13 DEVIATIONS AMGT RD	490 000,00	127 532,18	0,00	362 467,82	127 532,18	0,00
4581162550	SCOT	62 400,00	0,00	0,00	62 400,00	0,00	0,00
4581162551	ASF AMENAGEMENT A8/A51	3 270 000,00	3 259 177,96	0,00	10 822,04	3 259 177,96	0,00
4581162552	CONTOURNEMENT	2 734 000,00	2 716 390,54	0,00	17 609,46	2 716 390,54	0,00
4581162553	VOIRIE COMMUNES	180 000,00	172 167,00	0,00	7 833,00	172 167,00	0,00
4581162554	ECHANGEUR	413 345,00	0,00	0,00	413 345,00	0,00	0,00
4581162556	A51/RD59-RD14/RN296 CPER A7/A51 VOIE BUS AUTOROUTE CPER	2 500,00	0,00	0,00	2 500,00	0,00	0,00
4581162602	LAC DE PEYROLLES	70 000,00	69 206,58	0,00	793,42	69 206,58	0,00
4581162605	SUBVENTIONS INVEST TOURISME	65 000,00	0,00	0,00	65 000,00	0,00	0,00
4581162610	REHAB/AMNGT MEYRARGUES NORD	20 000,00	0,00	0,00	20 000,00	0,00	0,00
4581162612	ZAC PERTUIS	487 000,00	390 470,61	0,00	96 529,39	390 470,61	0,00
4581162644	TRAIN LGV PACA	401 264,00	339 104,42	0,00	62 159,58	339 104,42	0,00
4581162661	AMENAGEMENT	600 000,00	600 000,00	0,00	0,00	600 000,00	0,00
4581162662	TER MODERNISATION AIX MARSEILLE	6 876 940,00	6 619 361,26	0,00	257 578,74	6 619 361,26	0,00
4581162668	PLAN CAMPUS PONT GUIRAMANDE	2 660 000,00	2 660 000,00	0,00	0,00	2 660 000,00	0,00
4581162685	ETUDES REOUVERTURE TER AIX ETANG DE BERRE	25 000,00	0,00	0,00	25 000,00	0,00	0,00
4581162702	AIRE D ACCUEIL	30 000,00	0,00	0,00	30 000,00	0,00	0,00
4581162712	AIDE A LA PIERRE	190 000,00	20 400,00	0,00	169 600,00	20 400,00	0,00
4581162714	ANRU AIX	3 400 000,00	3 038 677,29	0,00	361 322,71	3 038 677,29	0,00
4581162715	ANRU VITROLLES	1 100 000,00	773 532,31	0,00	326 467,69	773 532,31	0,00
4581162716	CONVENTION PUBLIQ AMENAGEMENT	1 393 300,00	1 393 300,00	0,00	0,00	1 393 300,00	0,00
4581162717	ETUDES PRE-OPERATIONNELLES	50 000,00	8 164,81	0,00	41 835,19	8 164,81	0,00
4581162718	APPUI AUX COMMUNES	43 000 000,00	43 000 000,00	0,00	0,00	43 000 000,00	0,00
4581162719	PLUI	1 314 449,00	1 043 874,20	0,00	270 574,80	1 043 874,20	0,00
4581162750	PRODAS	20 000,00	9 929,99	0,00	10 070,01	9 929,99	0,00
4581162799	ESR CPER	2 409 987,00	1 477 226,43	0,00	932 760,57	1 477 226,43	0,00
4581162809	LA ROQUE ZAC GRAND PONT	20 000,00	0,00	0,00	20 000,00	0,00	0,00
4581162810	ACQUISITIONS FONCIERES	122 173,52	0,00	0,00	122 173,52	0,00	0,00
4581162817	CENTRE HOSPITALIER INTERCOMMUNAL AIX PERTUIS	1 131 453,00	1 131 451,92	0,00	1,08	1 131 451,92	0,00
4581162904	OPERATIONS AMENAGEMENT TECHNOPOLE ARBOIS	2 401 000,00	595 046,99	0,00	1 805 953,01	595 046,99	0,00
4581162905	IMPLANTATION ESR ARBOIS	1 395 000,00	1 121 107,20	0,00	273 892,80	1 121 107,20	0,00
4581182316	AIX ZAC GARE ARBOIS	17 000,00	13 141,36	0,00	3 858,64	13 141,36	0,00
4581182469	RISQUES MAJEURS	10 000,00	0,00	0,00	10 000,00	0,00	0,00

Chap. / art. (1)		Crédits ouverts (BP + DM + RAR N-1)	Réalisations Mandats émis	Restes à réaliser au 31/12 (2)	Crédits sans emploi (3)	Pour information, réalisations gérées dans le cadre d'une AP	Pour information, réalisations gérées hors AP
4581182687	PARKING PERSUASION AIX	500 000,00	0,00	0,00	500 000,00	0,00	0,00
4581182726	PLAN LOCAL DE L HABITAT	78 360,00	0,00	0,00	78 360,00	0,00	0,00
4581182735	LOGEMENT PRIVE	1 470 000,00	1 041 712,21	0,00	428 287,79	1 041 712,21	0,00
4581182736	LOGEMENT SOCIAL PUBLIC	8 075 000,00	5 526 042,43	0,00	2 548 957,57	5 526 042,43	0,00
4581182908	DECI TRANSFERT	709 484,00	389 242,54	0,00	320 241,46	389 242,54	0,00
4581182909	PLUVIAL TRANSFERT	8 125 185,00	2 147 403,18	0,00	5 977 781,82	2 147 403,18	0,00
4581192326	POLE YVON MORANDAT	1 123 200,00	1 123 200,00	0,00	0,00	1 123 200,00	0,00
4581192477	BATIMENT TERRITOIRE PAYS D AIX	808 850,00	697 971,85	0,00	110 878,15	697 971,85	0,00
4581192492	CENTRE CULTURE SCIENTIFIQUE TECHNOLOGIQUE IDUSTRIELLE PUITS DES SCIENCES	800 000,00	0,00	0,00	800 000,00	0,00	0,00
4581192906	TECHNOPOLE ARBOIS	80 000,00	68 244,02	0,00	11 755,98	68 244,02	0,00
Total des dépenses réelles		123 507 728,00	100 247 101,47	0,00	23 260 626,53	100 247 101,47	0,00
040	Opérations ordre transf. entre sections (6)	0,00	0,00		0,00		0,00
	Reprise sur autofinancement antérieur	0,00	0,00		0,00		0,00
	Charges transférées (7)	0,00	0,00		0,00		0,00
041	Opérations patrimoniales (8)	0,00	0,00		0,00		0,00
Total des dépenses d'ordre		0,00	0,00		0,00		0,00

(1) Détailler les articles conformément au plan de comptes.

(2) Dépenses engagées non mandatées.

(3) Crédits sans emploi = crédits ouverts – réalisations – RAR au 31/12.

(4) Voir état III-A2.1 pour le détail des opérations d'équipement.

(5) Il y a autant de ligne que d'opération pour compte de tiers.

(6) Cf. définition du chapitre des opérations d'ordre (DI 040 = RF 042).

(7) Aucune prévision budgétaire ne doit figurer à l'article 192 (cf. chapitre 024 « produit des cessions d'immobilisations »).

(8) Cf. définition du chapitre des opérations d'ordre (DI 041 = RI 041).

(9) Le chapitre 204 « Subventions d'équipement versées » est un chapitre globalisé regroupant les comptes 204 et 2324.

III – ADOPTION DU CA	III
SECTION D'INVESTISSEMENT – VUE D'ENSEMBLE DES OPERATIONS D'EQUIPEMENT	A2.1

Vue d'ensemble des chapitres des opérations d'équipement

N° Opération	Libellé de l'opération	N° AP (1)	Crédits ouverts (BP + DM + RAR N-1)	Réalisations Mandats émis	Restes à réaliser au 31/12 (2)	Crédits sans emploi (3)	Cumul des réalisations	Pour information, réalisations gérées dans le cadre d'une AP	Pour information, réalisations gérées hors AP
TOTAL			0,00	0,00	0,00	0,00	0,00	0,00	0,00

(1) Colonne à renseigner uniquement lorsque l'opération d'équipement est afférente à une AP.

(2) Dépenses engagées non mandatées.

(3) Crédits sans emploi = crédits ouverts – réalisations – RAR au 31/12.

III – ADOPTION DU CA	III
SECTION D'INVESTISSEMENT – DETAIL DES OPERATIONS D'EQUIPEMENT	A2.2

Cet état ne contient pas d'information.

III – ADOPTION DU CA	III
SECTION D'INVESTISSEMENT – DETAIL DES OPERATIONS D'EQUIPEMENT	A2.3

Cet état ne contient pas d'information.

III – ADOPTION DU CA	III
SECTION D'INVESTISSEMENT – RECETTES – DETAIL PAR ARTICLE	A3

Chap. / art. (1)		Crédits ouverts (BP + DM + RAR N-1)	Réalizations Titres émis	Restes à réaliser au 31/12 (2)	Crédits sans emploi (3)
TOTAL		123 507 728,00	100 247 101,47	0,00	23 260 626,53
018	RSA	0,00	0,00	0,00	0,00
13	Subventions d'investissement (hors 138)	0,00	0,00	0,00	0,00
16	Emprunts et dettes assimilées (hors 1688 non budgétaire) (4)	0,00	0,00	0,00	0,00
20	Immobilisations incorporelles (sauf 204) (5)	0,00	0,00	0,00	0,00
204	Subventions d'équipement versées (5) (11)	0,00	0,00	0,00	0,00
21	Immobilisations corporelles (5)	0,00	0,00	0,00	0,00
22	Immobilisations reçues en affectation (5)	0,00	0,00	0,00	0,00
23	Immobilisations en cours (sauf 2324) (5)	0,00	0,00	0,00	0,00
Total des recettes d'équipement		0,00	0,00	0,00	0,00
10	Dotations, fonds divers et réserves	0,00	0,00	0,00	0,00
138	Autres subventions invest. non transf.	0,00	0,00	0,00	0,00
16	Emprunts et dettes assimilées (16449, 165 et 166)	0,00	0,00	0,00	0,00
18	Cpte de liaison : affectation (BA,régie)	0,00	0,00	0,00	0,00
26	Participations et créances rattachées	0,00	0,00	0,00	0,00
27	Autres immobilisations financières	0,00	0,00	0,00	0,00
024	Produits des cessions d'immobilisations	0,00	0,00	0,00	0,00
Total des recettes financières		0,00	0,00	0,00	0,00
45	Chapitres d'opérations pour compte de tiers (6)	123 507 728,00	100 247 101,47	0,00	23 260 626,53
Total des recettes réelles		123 507 728,00	100 247 101,47	0,00	23 260 626,53
021	<i>Virement de la section de fonctionnement</i>	0,00	0,00	0,00	0,00
040	<i>Opérations ordre transf. entre sections (7) (8) (9)</i>	0,00	0,00	0,00	0,00
041	<i>Opérations patrimoniales (10)</i>	0,00	0,00	0,00	0,00
Total des recettes d'ordre		0,00	0,00	0,00	0,00

(1) Détailler les articles utilisés conformément au plan de comptes.

(2) Recettes justifiées non titrées.

(3) Crédits sans emploi = crédits ouverts – réalisations – RAR au 31/12.

(4) Sauf 165, 166 et 16449.

(5) Exceptionnellement, les comptes 20, 204, 21, 22 et 23 sont en recettes réelles en cas de réduction ou d'annulation de mandats donnant lieu à reversement.

(6) Voir l'annexe IV-B5 pour le détail des opérations pour compte de tiers.

(7) Cf. définition du chapitre des opérations d'ordre (*RI 040 = DF 042*).

(8) Les comptes 15, 29, 39, 49 et 59 peuvent figurer dans le détail du chapitre si la collectivité a opté pour le régime des provisions budgétaires, conformément aux dispositions législatives et réglementaires applicables.

(9) Aucune prévision budgétaire ne doit figurer à l'article 192 (cf. chapitre 024 « produit des cessions d'immobilisations »).

(10) Cf. définition du chapitre des opérations d'ordre (*DI 041 = RI 041*).

(11) Le chapitre 204 « Subventions d'équipement versées » est un chapitre globalisé regroupant les comptes 204 et 2324.

III – ADOPTION DU CA	III
SECTION DE FONCTIONNEMENT – VUE D'ENSEMBLE	B

DEPENSES

Chap.	Libellé	Crédits ouverts (BP + DM + RAR N-1)	Réalisations Mandats émis	Charges rattachées	Restes à réaliser au 31/12 (1)	Crédits sans emploi (2)	Pour information, réalisations gérées dans le cadre d'une AE	Pour information, réalisations gérées hors AE
TOTAL		30 461 166,00	22 619 358,59	6 526 191,81	0,00	1 315 615,60	6 480,00	29 139 070,40
011	Charges à caractère général (3)	17 584 898,00	11 892 608,73	4 728 196,80	0,00	964 092,47	6 480,00	16 614 325,53
012	Charges de personnel et frais assimilés (3)	0,00	0,00	0,00	0,00	0,00		0,00
014	Atténuations de produits	0,00	0,00	0,00	0,00	0,00		0,00
016	APA	0,00	0,00	0,00	0,00	0,00	0,00	0,00
017	RSA / Régularisations de RMI	0,00	0,00	0,00	0,00	0,00	0,00	0,00
65	Autres charges de gestion courante (sauf 6586) (3)	12 851 268,00	10 726 749,86	1 797 995,01	0,00	326 523,13	0,00	12 524 744,87
6586	Frais fonctionnement des groupes d'élus	0,00	0,00	0,00	0,00	0,00		0,00
Total des dépenses de gestion des services		30 436 166,00	22 619 358,59	6 526 191,81	0,00	1 290 615,60	6 480,00	29 139 070,40
66	Charges financières	0,00	0,00	0,00	0,00	0,00		0,00
67	Charges spécifiques (3)	25 000,00	0,00	0,00	0,00	25 000,00		0,00
68	Dotations aux provisions, dépréciations (semi-budgétaires) (3)	0,00	0,00			0,00		0,00
Total des dépenses financières		25 000,00	0,00	0,00	0,00	25 000,00		0,00
Total des dépenses réelles		30 461 166,00	22 619 358,59	6 526 191,81	0,00	1 315 615,60	6 480,00	29 139 070,40
023	Virement à la section d'investissement	0,00	0,00					
042	Opérations ordre transf. entre sections (4)	0,00	0,00			0,00		0,00
043	Opérations ordre intérieur de la section	0,00	0,00			0,00		0,00
Total des dépenses d'ordre		0,00	0,00			0,00		0,00

Pour information : 002 Déficit de fonctionnement reporté de N-1	0,00							
--	-------------	--	--	--	--	--	--	--

Total des dépenses de fonctionnement cumulées	30 461 166,00	22 619 358,59	6 526 191,81	0,00	1 315 615,60	6 480,00	29 139 070,40
--	----------------------	----------------------	---------------------	-------------	---------------------	-----------------	----------------------

(1) Dépenses engagées non mandatées.

(2) Crédits sans emploi = crédits ouverts – réalisations – RAR au 31/12.

(3) Hors dépenses imputées aux chapitres 016 et 017.

(4) Les comptes 68 peuvent figurer dans le détail du chapitre si la collectivité a opté pour le régime des provisions budgétaires, conformément aux dispositions législatives et réglementaires applicables.

III – ADOPTION DU CA	III
SECTION DE FONCTIONNEMENT – VUE D'ENSEMBLE	B

RECETTES

Chap.	Libellé	Crédits ouverts (BP + DM + RAR N-1)	Réalisations Titres émis	Produits rattachés	Restes à réaliser au 31/12 (1)	Crédits sans emploi (2)
TOTAL		30 461 166,00	28 922 558,06	222 992,34	0,00	1 315 615,60
013	Atténuations de charges (3)	0,00	260 053,72	0,00	0,00	-260 053,72
016	APA	0,00	0,00	0,00	0,00	0,00
017	RSA / Régularisations de RMI	0,00	0,00	0,00	0,00	0,00
70	Prod. services, domaine, ventes diverses	4 236 600,00	2 078 532,41	3 146,44	0,00	2 154 921,15
73	Impôts et taxes (sauf 731)	0,00	0,00	0,00	0,00	0,00
731	Fiscalité locale	0,00	0,00	23 859,00	0,00	-23 859,00
74	Dotations et participations (3)	24 618 453,00	24 964 921,86	180 130,60	0,00	-526 599,46
75	Autres produits de gestion courante (3)	1 606 113,00	1 616 050,07	15 856,30	0,00	-25 793,37
Total des recettes de gestion des services		30 461 166,00	28 919 558,06	222 992,34	0,00	1 318 615,60
76	Produits financiers	0,00	0,00	0,00	0,00	0,00
77	Produits spécifiques (3)	0,00	3 000,00	0,00	0,00	-3 000,00
78	Reprises amort., dépréciations, prov. (semi-budgétaires) (3)	0,00	0,00			0,00
Total des recettes financières		0,00	3 000,00	0,00	0,00	-3 000,00
Total des recettes réelles		30 461 166,00	28 922 558,06	222 992,34	0,00	1 315 615,60
042	Opérations ordre transf. entre sections (4) (5)	0,00	0,00			0,00
043	Opérations ordre intérieur de la section (6)	0,00	0,00			0,00
Total des recettes d'ordre		0,00	0,00			0,00

Pour information : 002 Excédent de fonctionnement reporté de N-1	0,00					
---	-------------	--	--	--	--	--

Total des recettes de fonctionnement cumulées	30 461 166,00	28 922 558,06	222 992,34	0,00	1 315 615,60
--	----------------------	----------------------	-------------------	-------------	---------------------

(1) Recettes justifiées non titrées.

(2) Crédits sans emploi = crédits ouverts – réalisations – RAR au 31/12.

(3) Hors recettes imputées aux chapitres 016 et 017.

(4) Cf. définition du chapitre des opérations d'ordre (RF 042 = DI 040).

(5) Les comptes 78 peuvent figurer dans le détail du chapitre si la collectivité a opté pour le régime des provisions budgétaires, conformément aux dispositions législatives et réglementaires applicables.

(6) Chapitre destiné à retracer les opérations particulières telles que les opérations de stocks ou liées à la tenue d'un inventaire permanent simplifié.

III – ADOPTION DU CA	III
SECTION DE FONCTIONNEMENT – DEPENSES – DETAIL PAR ARTICLE	B1

Chap. / art. (1)	Libellé	Crédits ouverts (BP + DM + RAR N-1)	Réalizations Mandats émis	Charges rattachées	Restes à réaliser au 31/12 (2)	Crédits sans emploi (3)	Pour information, réalisations gérées dans le cadre d'une AE	Pour information, réalisations gérées hors AE
TOTAL		30 461 166,00	22 619 358,59	6 526 191,81	0,00	1 315 615,60	6 480,00	29 139 070,40
011	Charges à caractère général (4)	17 584 898,00	11 892 608,73	4 728 196,80	0,00	964 092,47	6 480,00	16 614 325,53
60611	Eau et assainissement	541 223,00	384 448,22	156 483,09	0,00	291,69	0,00	540 931,31
60612	Energie - Electricité	1 100 891,24	976 003,06	111 358,65	0,00	13 529,53	0,00	1 087 361,71
60613	Chauffage urbain	324 066,46	271 356,62	45 171,03	0,00	7 538,81	0,00	316 527,65
60621	Combustibles	70 100,00	65 214,88	4 885,12	0,00	0,00	0,00	70 100,00
60623	Alimentation	6 087,59	3 089,98	497,16	0,00	2 500,45	0,00	3 587,14
60624	Produits de traitement	2 446,01	2 446,01	0,00	0,00	0,00	0,00	2 446,01
60628	Autres fournitures non stockées	8 744,00	738,46	5 090,91	0,00	2 914,63	0,00	5 829,37
60631	Fournitures d'entretien	143 194,96	107 584,98	29 502,28	0,00	6 107,70	0,00	137 087,26
60632	Fournitures de petit équipement	304 006,28	242 318,85	43 904,30	0,00	17 783,13	0,00	286 223,15
60636	Habillement et vêtements de travail	52 244,03	28 456,13	20 133,34	0,00	3 654,56	0,00	48 589,47
6064	Fournitures administratives	9 323,01	465,23	2 488,03	0,00	6 369,75	0,00	2 953,26
6065	Livres, disq., cass. (biblio. Médiat.)	500,00	488,57	0,00	0,00	11,43	0,00	488,57
6067	Fournitures scolaires	306 129,26	223 311,26	53 379,10	0,00	29 438,90	0,00	276 690,36
6068	Autres matières et fournitures	20 970,00	6 960,00	12 754,55	0,00	1 255,45	0,00	19 714,55
6078	Autres marchandises	7 957,60	7 957,60	0,00	0,00	0,00	0,00	7 957,60
611	Contrats de prestations de services	5 736 352,39	4 688 673,35	928 302,86	0,00	119 376,18	0,00	5 616 976,21
6132	Locations immobilières	1 238 280,00	1 061 884,99	119 866,95	0,00	56 528,06	0,00	1 181 751,94
61358	Autres	39 012,92	27 537,65	2 832,00	0,00	8 643,27	0,00	30 369,65
614	Charges locatives et de copropriété	356 600,00	266 157,73	54 197,73	0,00	36 244,54	0,00	320 355,46
61521	Entretien terrains	262 252,68	213 124,42	42 460,65	0,00	6 667,61	0,00	255 585,07
615221	Entretien, réparations bâtiments publics	253 360,23	169 881,57	75 017,25	0,00	8 461,41	0,00	244 898,82
615228	Entretien, réparations autres bâtiments	167 488,55	67 027,02	94 947,63	0,00	5 513,90	0,00	161 974,65
615231	Entretien, réparations voiries	302 795,00	108 491,59	187 136,52	0,00	7 166,89	0,00	295 628,11
615232	Entretien, réparations réseaux	28 267,26	23 723,53	0,00	0,00	4 543,73	0,00	23 723,53
61524	Entretien bois et forêts	55 629,86	41 628,98	3 944,40	0,00	10 056,48	0,00	45 573,38
61551	Entretien matériel roulant	10 767,78	10 149,83	0,00	0,00	617,95	0,00	10 149,83
61558	Entretien autres biens mobiliers	40 480,76	19 327,35	17 080,85	0,00	4 072,56	0,00	36 408,20
6156	Maintenance	506 124,68	322 901,59	163 872,51	0,00	19 350,58	0,00	486 774,10
6161	Multirisques	172 200,00	0,00	0,00	0,00	172 200,00	0,00	0,00
617	Etudes et recherches	276 588,00	86 126,12	101 576,11	0,00	88 885,77	6 480,00	181 222,23
6182	Documentation générale et technique	40 292,00	22 374,61	5 469,45	0,00	12 447,94	0,00	27 844,06
6184	Versements à des organismes de formation	135 250,00	135 250,00	0,00	0,00	0,00	0,00	135 250,00
6185	Frais de colloques et de séminaires	716,00	16,00	0,00	0,00	700,00	0,00	16,00
6188	Autres frais divers	11 650,40	10 833,45	8,40	0,00	808,55	0,00	10 841,85

METROPOLE AIX-MARSEILLE-PROVENCE - CT2- TERRITOIRE DU PAYS D AIX - CA - 2020

Chap. / art. (1)	Libellé	Crédits ouverts (BP + DM + RAR N-1)	Réalisations Mandats émis	Charges rattachées	Restes à réaliser au 31/12 (2)	Crédits sans emploi (3)	Pour information, réalisations gérées dans le cadre d'une AE	Pour information, réalisations gérées hors AE
62268	Autres honoraires, conseils	1 057 938,00	493 606,35	446 227,48	0,00	118 104,17	0,00	939 833,83
6227	Frais d'actes et de contentieux	15 494,89	5 021,13	5 472,89	0,00	5 000,87	0,00	10 494,02
6228	Divers	60 061,00	28 459,95	28 970,39	0,00	2 630,66	0,00	57 430,34
6231	Annonces et insertions	76 000,00	41 778,48	29 221,00	0,00	5 000,52	0,00	70 999,48
6232	Fêtes et cérémonies	15 500,00	717,79	0,00	0,00	14 782,21	0,00	717,79
6233	Foires et expositions	8 000,00	0,00	0,00	0,00	8 000,00	0,00	0,00
6234	Réceptions	114 017,45	70 991,03	639,71	0,00	42 386,71	0,00	71 630,74
6236	Catalogues et imprimés	104 000,00	39 940,67	4 128,00	0,00	59 931,33	0,00	44 068,67
6238	Divers	3 000,00	0,00	1 618,80	0,00	1 381,20	0,00	1 618,80
6241	Transports de biens	2 000,00	0,00	0,00	0,00	2 000,00	0,00	0,00
6247	Transports collectifs	260 000,87	112 540,80	135 794,01	0,00	11 666,06	0,00	248 334,81
6251	Voyages, déplacements et missions	1 100,00	0,00	0,00	0,00	1 100,00	0,00	0,00
627	Services bancaires et assimilés	2 486,18	2 328,64	0,00	0,00	157,54	0,00	2 328,64
6281	Concours divers (cotisations)	57 208,00	56 540,55	560,00	0,00	107,45	0,00	57 100,55
6283	Frais de nettoyage des locaux	110 282,52	80 513,16	29 769,36	0,00	0,00	0,00	110 282,52
6284	Redevances pour services rendus	12 648,72	9 597,72	3 051,00	0,00	0,00	0,00	12 648,72
62875	Remb. frais aux communes membres du GFP	2 541 556,00	966 104,43	1 550 053,29	0,00	25 398,28	0,00	2 516 157,72
6288	Autres services extérieurs	170 001,00	-6 938,40	170 000,00	0,00	6 939,40	0,00	163 061,60
63512	Taxes foncières	441 091,00	394 936,80	40 330,00	0,00	5 824,20	0,00	435 266,80
6358	Autres droits	520,42	520,00	0,00	0,00	0,42	0,00	520,00
012	Charges de personnel et frais assimilés (4) (5)	0,00	0,00	0,00	0,00	0,00		0,00
014	Atténuations de produits	0,00	0,00	0,00	0,00	0,00		0,00
016	APA	0,00	0,00	0,00	0,00	0,00	0,00	0,00
017	RSA / Régularisations de RMI	0,00	0,00	0,00	0,00	0,00	0,00	0,00
65	Autres charges de gestion courante (sauf le 6586) (4)	12 851 268,00	10 726 749,86	1 797 995,01	0,00	326 523,13	0,00	12 524 744,87
6518	Autres (primes, dots)	40 000,00	33 000,00	3 000,00	0,00	4 000,00	0,00	36 000,00
6561	Organismes de regroupement	7 064,00	6 827,20	0,00	0,00	236,80	0,00	6 827,20
657341	Subv. fonct. communes membres du GFP	120 000,00	73 100,00	46 900,00	0,00	0,00	0,00	120 000,00
657381	Subv. fonct. autres EPL	156 940,00	115 447,18	30 000,00	0,00	11 492,82	0,00	145 447,18
657382	Subv. fonct. organismes publics divers	896 746,00	766 392,32	29 720,00	0,00	100 633,68	0,00	796 112,32
65748	Subv.fonct.autres personnes droit privé	11 473 058,40	9 674 003,41	1 595 484,18	0,00	203 570,81	0,00	11 269 487,59
6581	Redev. concessions, brevets, licences...	76 089,37	39 424,75	30 075,60	0,00	6 589,02	0,00	69 500,35
6583	Int. moratoires et pénalités sur marchés	8 000,00	8 000,00	0,00	0,00	0,00	0,00	8 000,00
65888	Autres	73 370,23	10 555,00	62 815,23	0,00	0,00	0,00	73 370,23
6586	Frais fonctionnement des groupes d'élus	0,00	0,00	0,00	0,00	0,00		0,00

Chap. / art. (1)	Libellé	Crédits ouverts (BP + DM + RAR N-1)	Réalisations Mandats émis	Charges rattachées	Restes à réaliser au 31/12 (2)	Crédits sans emploi (3)	Pour information, réalisations gérées dans le cadre d'une AE	Pour information, réalisations gérées hors AE
Total des dépenses de gestion des services		30 436 166,00	22 619 358,59	6 526 191,81	0,00	1 290 615,60	6 480,00	29 139 070,40
66	Charges financières	0,00	0,00	0,00	0,00	0,00		0,00
67	Charges spécifiques (4)	25 000,00	0,00	0,00	0,00	25 000,00		0,00
673	Titres annulés (sur exercices antérieurs	25 000,00	0,00	0,00	0,00	25 000,00		0,00
68	Dotations aux provisions, dépréciations (semi-budgétaires) (4)	0,00	0,00			0,00		0,00
Total des charges financières et spécifiques		25 000,00	0,00	0,00	0,00	25 000,00		0,00
Total des dépenses réelles		30 461 166,00	22 619 358,59	6 526 191,81	0,00	1 315 615,60	6 480,00	29 139 070,40
023	Virement à la section d'investissement	0,00						
042	Opérations ordre transf. entre sections (6) (7)	0,00	0,00			0,00		0,00
043	Opérations ordre intérieur de la section (7) (8)	0,00	0,00			0,00		0,00
Total des dépenses d'ordre		0,00	0,00			0,00		0,00

Détail du calcul des ICNE au compte 66112 (9)

Montant des ICNE de l'exercice	0,00
Montant des ICNE de l'exercice N-1	0,00
= Différence ICNE N – ICNE N-1	0,00

(1) Détailler les articles utilisés conformément au plan de comptes.

(2) Dépenses engagées non mandatées.

(3) Crédits sans emploi = crédits ouverts – réalisations – RAR au 31/12.

(4) Hors dépenses imputées aux chapitres 016 et 017.

(5) Les dépenses de frais de personnel sont exclues des autorisations d'engagement.

(6) Les comptes 68 peuvent figurer dans le détail du chapitre si la collectivité a opté pour le régime des provisions budgétaires, conformément aux dispositions législatives et réglementaires applicables.

(7) Cf. définitions des chapitres des opérations d'ordre (DF 042 = RI 040) (DF 043 = RF 043).

(8) Chapitre destiné à retracer les opérations particulières telles que les opérations de stocks ou liées à la tenue d'un inventaire permanent.

(9) Si le montant des ICNE de l'exercice est inférieur au montant de l'exercice N-1, le montant du compte 66112 sera négatif.

III – ADOPTION DU CA	III
SECTION DE FONCTIONNEMENT – RECETTES – DETAIL PAR ARTICLE	B2

Chap / art. (1)	Libellé	Crédits ouverts (BP + DM + RAR N-1)	Réalizations Titres émis	Produits rattachés	Restes à réaliser au 31/12 (2)	Crédits sans emploi (3)
TOTAL		30 461 166,00	28 922 558,06	222 992,34	0,00	1 315 615,60
013	Atténuations de charges (4)	0,00	260 053,72	0,00	0,00	-260 053,72
629	RRR obtenus / autres services extérieurs	0,00	260 053,72	0,00	0,00	-260 053,72
016	APA	0,00	0,00	0,00	0,00	0,00
017	RSA / Régularisations de RMI	0,00	0,00	0,00	0,00	0,00
70	Prod. services, domaine, ventes diverses	4 236 600,00	2 078 532,41	3 146,44	0,00	2 154 921,15
7018	Autres ventes de produits finis	50 000,00	24 749,20	0,00	0,00	25 250,80
7022	Coupes de bois	15 500,00	49 478,23	0,00	0,00	-33 978,23
70323	Red. occupation dom. public	145 200,00	151 340,19	0,00	0,00	-6 140,19
70328	Autres droits stationnement et location	53 000,00	4 635,00	0,00	0,00	48 365,00
70388	Autres redevances et recettes diverses	597 000,00	43 963,07	0,00	0,00	553 036,93
7062	Redevances services à caractère culturel	0,00	13 438,00	0,00	0,00	-13 438,00
70631	Redevances services à caractère sportif	2 270 000,00	962 710,66	3 146,44	0,00	1 304 142,90
70688	Autres prestations de services	224 000,00	60 899,18	0,00	0,00	163 100,82
70872	Remb.frais par budgets annexes et régies	310 000,00	242 276,00	0,00	0,00	67 724,00
70875	Remb. frais par les communes du GFP	0,00	26 209,26	0,00	0,00	-26 209,26
70878	Remb. frais par des tiers	571 900,00	498 383,62	0,00	0,00	73 516,38
7088	Produits activités annexes (abonnements)	0,00	450,00	0,00	0,00	-450,00
73	Impôts et taxes (sauf 731)	0,00	0,00	0,00	0,00	0,00
731	Fiscalité locale	0,00	0,00	23 859,00	0,00	-23 859,00
73111	Taxes foncières et d'habitation	0,00	0,00	23 859,00	0,00	-23 859,00
74	Dotations et participations (4)	24 618 453,00	24 964 921,86	180 130,60	0,00	-526 599,46
74718	Autres participations Etat	89 712,50	111 661,88	0,00	0,00	-21 949,38
7472	Participation régions	0,00	12 885,00	7 012,50	0,00	-19 897,50
7473	Participation départements	0,00	3 931,20	0,00	0,00	-3 931,20
74788	Autres	40 000,00	48 185,55	0,00	0,00	-8 185,55
748721	Dotation de gestion locale reçue	24 459 666,00	24 602 562,94	0,00	0,00	-142 896,94
74888	Autres	29 074,50	185 695,29	173 118,10	0,00	-329 738,89
75	Autres produits de gestion courante (4)	1 606 113,00	1 616 050,07	15 856,30	0,00	-25 793,37
752	Revenus des immeubles	1 556 113,00	1 484 914,59	591,20	0,00	70 607,21
75888	Autres	50 000,00	131 135,48	15 265,10	0,00	-96 400,58
Total des recettes de gestion des services		30 461 166,00	28 919 558,06	222 992,34	0,00	1 318 615,60
76	Produits financiers	0,00	0,00	0,00	0,00	0,00
77	Produits spécifiques (4)	0,00	3 000,00	0,00	0,00	-3 000,00
773	Mandats annulés (exercices antérieurs)	0,00	3 000,00	0,00	0,00	-3 000,00

Chap / art. (1)	Libellé	Crédits ouverts (BP + DM + RAR N-1)	Réalisations Titres émis	Produits rattachés	Restes à réaliser au 31/12 (2)	Crédits sans emploi (3)
78	Reprises amort., dépréciations, prov. (semi-budgétaires) (4)	0,00	0,00			0,00
Total des recettes réelles		30 461 166,00	28 922 558,06	222 992,34	0,00	1 315 615,60
042	Opérations ordre transf. entre sections (5) (6)	0,00	0,00			0,00
043	Opérations ordre intérieur de la section (5) (7)	0,00	0,00			0,00
Total des recettes d'ordre		0,00	0,00			0,00

Détail du calcul de la taxe départementale de publicité foncière pour les collectivités dites « surfiscalisées » (compte 73121) (8)

Montant brut	0,00
Compensation	0,00
Montant net	0,00

Détail du calcul des ICNE au compte 7622 (9)

Montant des ICNE de l'exercice	0,00
Montant des ICNE de l'exercice N-1	0,00
= Différence ICNE N – ICNE N-1	0,00

(1) Détailler les articles utilisés conformément au plan de comptes.

(2) Recettes justifiées non titrées.

(3) Crédits sans emploi = crédits ouverts – réalisations – RAR au 31/12.

(4) Hors recettes imputées aux chapitres 016 et 017.

(5) Cf. définitions du chapitre des opérations d'ordre (RF 042 = DI 040) (RF 043 = DF 043).

(6) Les comptes 78 peuvent figurer dans le détail du chapitre si la collectivité a opté pour le régime des provisions budgétaires, conformément aux dispositions législatives et réglementaires applicables.

(7) Ce chapitre est destiné à retracer les opérations particulières telles que les opérations de stocks ou liées à la tenue d'un inventaire permanent simplifié.

(8) Destiné à retracer le prélèvement de la part non départementale de la taxe.

(9) Si le montant des ICNE de l'exercice est inférieur au montant de l'exercice N-1, le montant du compte 7622 sera négatif.

IV – ANNEXES	IV
B – ANNEXES PATRIMONIALES – DETAIL DES OPERATIONS POUR COMPTE DE TIERS	B5

CHAPITRE D'OPERATIONS POUR COMPTE DE TIERS (Détail) (1)

N° opération : 162246		Intitulé de l'opération : PIDAF				Date de la délibération :
	Cumul des réalisations avant l'exercice	Sur l'exercice			Cumul des réalisations au 31/12/N	
		Crédits ouverts (BP + DM + RAR N-1)	Réalisations	Restes à réaliser		Crédits sans emploi
DEPENSES (a)	1 721 072,95	755 000,00	576 352,97	0,00	178 647,03	2 297 425,92
4581162246 (2)	1 721 072,95	755 000,00	576 352,97	0,00	178 647,03	2 297 425,92
040 Travaux réalisés par le personnel du mandataire (contrepartie 791)	0,00	0,00	0,00	0,00	0,00	0,00
041 Opérations d'ordre à l'intérieur de la section	0,00	0,00	0,00	0,00	0,00	0,00
Annulations sur dépenses (c) (3)	0,00	0,00	0,00	0,00	0,00	0,00
Dépenses nettes (a – c)	1 721 072,95	755 000,00	576 352,97	0,00	178 647,03	2 297 425,92
RECETTES (b)	1 721 072,95	755 000,00	576 352,97	0,00	178 647,03	2 297 425,92
4582162246 Financement par le mandant et par d'autres tiers (4)	1 721 072,95	755 000,00	576 352,97	0,00	178 647,03	2 297 425,92
040 Financement par le mandataire (contrepartie 6742)	0,00	0,00	0,00	0,00	0,00	0,00
041 Financement par emprunt à la charge du tiers (contrepartie 2763)	0,00	0,00	0,00	0,00	0,00	0,00
Annulations sur recettes (d) (3)	0,00	0,00	0,00	0,00	0,00	0,00
Recettes nettes (b - d)	1 721 072,95	755 000,00	576 352,97	0,00	178 647,03	2 297 425,92

N° opération : 162247		Intitulé de l'opération : PIDAF STE VICTOIRE GRAND SITE SAINTE VICTOIRE				Date de la délibération :
	Cumul des réalisations avant l'exercice	Sur l'exercice			Cumul des réalisations au 31/12/N	
		Crédits ouverts (BP + DM + RAR N-1)	Réalisations	Restes à réaliser		Crédits sans emploi
DEPENSES (a)	1 828 289,64	1 233 600,00	1 026 194,25	0,00	207 405,75	2 854 483,89
4581162247 (2)	1 828 289,64	1 233 600,00	1 026 194,25	0,00	207 405,75	2 854 483,89
040 Travaux réalisés par le personnel du mandataire (contrepartie 791)	0,00	0,00	0,00	0,00	0,00	0,00
041 Opérations d'ordre à l'intérieur de la section	0,00	0,00	0,00	0,00	0,00	0,00
Annulations sur dépenses (c) (3)	0,00	0,00	0,00	0,00	0,00	0,00
Dépenses nettes (a – c)	1 828 289,64	1 233 600,00	1 026 194,25	0,00	207 405,75	2 854 483,89
RECETTES (b)	1 828 289,64	1 233 600,00	1 026 194,25	0,00	207 405,75	2 854 483,89
4582162247 Financement par le mandant et par d'autres tiers (4)	1 828 289,64	1 233 600,00	1 026 194,25	0,00	207 405,75	2 854 483,89
040 Financement par le mandataire (contrepartie 6742)	0,00	0,00	0,00	0,00	0,00	0,00
041 Financement par emprunt à la charge du tiers (contrepartie 2763)	0,00	0,00	0,00	0,00	0,00	0,00
Annulations sur recettes (d) (3)	0,00	0,00	0,00	0,00	0,00	0,00
Recettes nettes (b - d)	1 828 289,64	1 233 600,00	1 026 194,25	0,00	207 405,75	2 854 483,89

N° opération : 162251		Intitulé de l'opération : RESTAURATION TERRAINS INCENDIES				Date de la délibération :	
	Cumul des réalisations avant l'exercice	Sur l'exercice			Cumul des réalisations au 31/12/N		
		Crédits ouverts (BP + DM + RAR N-1)	Réalisations	Restes à réaliser		Crédits sans emploi	
DEPENSES (a)	198 776,88	50 000,00	19 101,24	0,00	30 898,76	217 878,12	
4581162251 (2)	198 776,88	50 000,00	19 101,24	0,00	30 898,76	217 878,12	
040 Travaux réalisés par le personnel du mandataire (contrepartie 791)	0,00	0,00	0,00	0,00	0,00	0,00	
041 Opérations d'ordre à l'intérieur de la section	0,00	0,00	0,00	0,00	0,00	0,00	
Annulations sur dépenses (c) (3)	0,00	0,00	0,00	0,00	0,00	0,00	
Dépenses nettes (a - c)	198 776,88	50 000,00	19 101,24	0,00	30 898,76	217 878,12	
RECETTES (b)	198 776,88	50 000,00	19 101,24	0,00	30 898,76	217 878,12	
4582162251 Financement par le mandant et par d'autres tiers (4)	198 776,88	50 000,00	19 101,24	0,00	30 898,76	217 878,12	
040 Financement par le mandataire (contrepartie 6742)	0,00	0,00	0,00	0,00	0,00	0,00	
041 Financement par emprunt à la charge du tiers (contrepartie 2763)	0,00	0,00	0,00	0,00	0,00	0,00	
Annulations sur recettes (d) (3)	0,00	0,00	0,00	0,00	0,00	0,00	
Recettes nettes (b - d)	198 776,88	50 000,00	19 101,24	0,00	30 898,76	217 878,12	

N° opération : 162261		Intitulé de l'opération : ECO-CHEQUE ENVIRONNEMENT				Date de la délibération :	
	Cumul des réalisations avant l'exercice	Sur l'exercice			Cumul des réalisations au 31/12/N		
		Crédits ouverts (BP + DM + RAR N-1)	Réalisations	Restes à réaliser		Crédits sans emploi	
DEPENSES (a)	278 939,13	240 000,00	69 905,88	0,00	170 094,12	348 845,01	
4581162261 (2)	278 939,13	240 000,00	69 905,88	0,00	170 094,12	348 845,01	
040 Travaux réalisés par le personnel du mandataire (contrepartie 791)	0,00	0,00	0,00	0,00	0,00	0,00	
041 Opérations d'ordre à l'intérieur de la section	0,00	0,00	0,00	0,00	0,00	0,00	
Annulations sur dépenses (c) (3)	0,00	0,00	0,00	0,00	0,00	0,00	
Dépenses nettes (a - c)	278 939,13	240 000,00	69 905,88	0,00	170 094,12	348 845,01	
RECETTES (b)	279 239,13	240 000,00	69 905,88	0,00	170 094,12	349 145,01	
4582162261 Financement par le mandant et par d'autres tiers (4)	279 239,13	240 000,00	69 905,88	0,00	170 094,12	349 145,01	
040 Financement par le mandataire (contrepartie 6742)	0,00	0,00	0,00	0,00	0,00	0,00	
041 Financement par emprunt à la charge du tiers (contrepartie 2763)	0,00	0,00	0,00	0,00	0,00	0,00	
Annulations sur recettes (d) (3)	0,00	0,00	0,00	0,00	0,00	0,00	
Recettes nettes (b - d)	279 239,13	240 000,00	69 905,88	0,00	170 094,12	349 145,01	

N° opération : 162301		Intitulé de l'opération : HALLE TERRE DE PROVENCE				Date de la délibération :	
	Cumul des réalisations avant l'exercice	Sur l'exercice			Cumul des réalisations au 31/12/N		
		Crédits ouverts (BP + DM + RAR N-1)	Réalisations	Restes à réaliser		Crédits sans emploi	
DEPENSES (a)	19 245,60	25 000,00	8 454,88	0,00	16 545,12	27 700,48	

N° opération : 162301		Intitulé de l'opération : HALLE TERRE DE PROVENCE				Date de la délibération :
	Cumul des réalisations avant l'exercice	Sur l'exercice			Cumul des réalisations au 31/12/N	
		Crédits ouverts (BP + DM + RAR N-1)	Réalisations	Restes à réaliser		Crédits sans emploi
4581162301 (2)	19 245,60	25 000,00	8 454,88	0,00	16 545,12	27 700,48
<i>040 Travaux réalisés par le personnel du mandataire (contrepartie 791)</i>	0,00	0,00	0,00	0,00	0,00	0,00
<i>041 Opérations d'ordre à l'intérieur de la section</i>	0,00	0,00	0,00	0,00	0,00	0,00
Annulations sur dépenses (c) (3)	0,00	0,00	0,00	0,00	0,00	0,00
Dépenses nettes (a - c)	19 245,60	25 000,00	8 454,88	0,00	16 545,12	27 700,48
RECETTES (b)	19 245,60	25 000,00	8 454,88	0,00	16 545,12	27 700,48
4582162301 Financement par le mandant et par d'autres tiers (4)	19 245,60	25 000,00	8 454,88	0,00	16 545,12	27 700,48
<i>040 Financement par le mandataire (contrepartie 6742)</i>	0,00	0,00	0,00	0,00	0,00	0,00
<i>041 Financement par emprunt à la charge du tiers (contrepartie 2763)</i>	0,00	0,00	0,00	0,00	0,00	0,00
Annulations sur recettes (d) (3)	0,00	0,00	0,00	0,00	0,00	0,00
Recettes nettes (b - d)	19 245,60	25 000,00	8 454,88	0,00	16 545,12	27 700,48

N° opération : 162303		Intitulé de l'opération : AIX CALADE LIGNANE AIX EN PROVENCE CALADE				Date de la délibération :
	Cumul des réalisations avant l'exercice	Sur l'exercice			Cumul des réalisations au 31/12/N	
		Crédits ouverts (BP + DM + RAR N-1)	Réalisations	Restes à réaliser		Crédits sans emploi
DEPENSES (a)	72 000,00	2 065 000,00	235 000,00	0,00	1 830 000,00	307 000,00
4581162303 (2)	72 000,00	2 065 000,00	235 000,00	0,00	1 830 000,00	307 000,00
<i>040 Travaux réalisés par le personnel du mandataire (contrepartie 791)</i>	0,00	0,00	0,00	0,00	0,00	0,00
<i>041 Opérations d'ordre à l'intérieur de la section</i>	0,00	0,00	0,00	0,00	0,00	0,00
Annulations sur dépenses (c) (3)	0,00	0,00	0,00	0,00	0,00	0,00
Dépenses nettes (a - c)	72 000,00	2 065 000,00	235 000,00	0,00	1 830 000,00	307 000,00
RECETTES (b)	72 000,00	2 065 000,00	235 000,00	0,00	1 830 000,00	307 000,00
4582162303 Financement par le mandant et par d'autres tiers (4)	72 000,00	2 065 000,00	235 000,00	0,00	1 830 000,00	307 000,00
<i>040 Financement par le mandataire (contrepartie 6742)</i>	0,00	0,00	0,00	0,00	0,00	0,00
<i>041 Financement par emprunt à la charge du tiers (contrepartie 2763)</i>	0,00	0,00	0,00	0,00	0,00	0,00
Annulations sur recettes (d) (3)	0,00	0,00	0,00	0,00	0,00	0,00
Recettes nettes (b - d)	72 000,00	2 065 000,00	235 000,00	0,00	1 830 000,00	307 000,00

N° opération : 162305		Intitulé de l'opération : AIX POLE ACTIVITE				Date de la délibération :
	Cumul des réalisations avant l'exercice	Sur l'exercice			Cumul des réalisations au 31/12/N	
		Crédits ouverts (BP + DM + RAR N-1)	Réalisations	Restes à réaliser		Crédits sans emploi
DEPENSES (a)	3 248 022,49	125 700,00	118 052,29	0,00	7 647,71	3 366 074,78
4581162305 (2)	3 248 022,49	125 700,00	118 052,29	0,00	7 647,71	3 366 074,78
<i>040 Travaux réalisés par le personnel du mandataire (contrepartie 791)</i>	0,00	0,00	0,00	0,00	0,00	0,00

N° opération : 162305		Intitulé de l'opération : AIX POLE ACTIVITE				Date de la délibération :
	Cumul des réalisations avant l'exercice	Sur l'exercice			Cumul des réalisations au 31/12/N	
		Crédits ouverts (BP + DM + RAR N-1)	Réalisations	Restes à réaliser		Crédits sans emploi
041 Opérations d'ordre à l'intérieur de la section	0,00	0,00	0,00	0,00	0,00	0,00
Annulations sur dépenses (c) (3)	0,00	0,00	0,00	0,00	0,00	0,00
Dépenses nettes (a - c)	3 248 022,49	125 700,00	118 052,29	0,00	7 647,71	3 366 074,78
RECETTES (b)	3 248 022,49	125 700,00	118 052,29	0,00	7 647,71	3 366 074,78
4582162305 Financement par le mandant et par d'autres tiers (4)	3 248 022,49	125 700,00	118 052,29	0,00	7 647,71	3 366 074,78
040 Financement par le mandataire (contrepartie 6742)	0,00	0,00	0,00	0,00	0,00	0,00
041 Financement par emprunt à la charge du tiers (contrepartie 2763)	0,00	0,00	0,00	0,00	0,00	0,00
Annulations sur recettes (d) (3)	0,00	0,00	0,00	0,00	0,00	0,00
Recettes nettes (b - d)	3 248 022,49	125 700,00	118 052,29	0,00	7 647,71	3 366 074,78

N° opération : 162306		Intitulé de l'opération : ZI ESTROUBLANCS VITROLLES				Date de la délibération :
	Cumul des réalisations avant l'exercice	Sur l'exercice			Cumul des réalisations au 31/12/N	
		Crédits ouverts (BP + DM + RAR N-1)	Réalisations	Restes à réaliser		Crédits sans emploi
DEPENSES (a)	3 083 430,00	20 000,00	0,00	0,00	20 000,00	3 083 430,00
4581162306 (2)	3 083 430,00	20 000,00	0,00	0,00	20 000,00	3 083 430,00
040 Travaux réalisés par le personnel du mandataire (contrepartie 791)	0,00	0,00	0,00	0,00	0,00	0,00
041 Opérations d'ordre à l'intérieur de la section	0,00	0,00	0,00	0,00	0,00	0,00
Annulations sur dépenses (c) (3)	0,00	0,00	0,00	0,00	0,00	0,00
Dépenses nettes (a - c)	3 083 430,00	20 000,00	0,00	0,00	20 000,00	3 083 430,00
RECETTES (b)	3 083 430,00	20 000,00	0,00	0,00	20 000,00	3 083 430,00
4582162306 Financement par le mandant et par d'autres tiers (4)	3 083 430,00	20 000,00	0,00	0,00	20 000,00	3 083 430,00
040 Financement par le mandataire (contrepartie 6742)	0,00	0,00	0,00	0,00	0,00	0,00
041 Financement par emprunt à la charge du tiers (contrepartie 2763)	0,00	0,00	0,00	0,00	0,00	0,00
Annulations sur recettes (d) (3)	0,00	0,00	0,00	0,00	0,00	0,00
Recettes nettes (b - d)	3 083 430,00	20 000,00	0,00	0,00	20 000,00	3 083 430,00

N° opération : 162317		Intitulé de l'opération : REQUALIFICATION PERTUIS				Date de la délibération :
	Cumul des réalisations avant l'exercice	Sur l'exercice			Cumul des réalisations au 31/12/N	
		Crédits ouverts (BP + DM + RAR N-1)	Réalisations	Restes à réaliser		Crédits sans emploi
DEPENSES (a)	2 501 800,00	1 500 000,00	1 500 000,00	0,00	0,00	4 001 800,00
4581162317 (2)	2 501 800,00	1 500 000,00	1 500 000,00	0,00	0,00	4 001 800,00
040 Travaux réalisés par le personnel du mandataire (contrepartie 791)	0,00	0,00	0,00	0,00	0,00	0,00
041 Opérations d'ordre à l'intérieur de la section	0,00	0,00	0,00	0,00	0,00	0,00

N° opération : 162317		Intitulé de l'opération : REQUALIFICATION PERTUIS				Date de la délibération :
	Cumul des réalisations avant l'exercice	Sur l'exercice			Cumul des réalisations au 31/12/N	
		Crédits ouverts (BP + DM + RAR N-1)	Réalisations	Restes à réaliser		Crédits sans emploi
Annulations sur dépenses (c) (3)	0,00	0,00	0,00	0,00	0,00	
Dépenses nettes (a - c)	2 501 800,00	1 500 000,00	1 500 000,00	0,00	0,00	4 001 800,00
RECETTES (b)	2 501 800,00	1 500 000,00	1 500 000,00	0,00	0,00	4 001 800,00
4582162317 Financement par le mandant et par d'autres tiers (4)	2 501 800,00	1 500 000,00	1 500 000,00	0,00	0,00	4 001 800,00
<i>040 Financement par le mandataire (contrepartie 6742)</i>	0,00	0,00	0,00	0,00	0,00	0,00
<i>041 Financement par emprunt à la charge du tiers (contrepartie 2763)</i>	0,00	0,00	0,00	0,00	0,00	0,00
Annulations sur recettes (d) (3)	0,00	0,00	0,00	0,00	0,00	0,00
Recettes nettes (b - d)	2 501 800,00	1 500 000,00	1 500 000,00	0,00	0,00	4 001 800,00

N° opération : 162320		Intitulé de l'opération : ZAC VERGERAS ST ESTEVE JANSON				Date de la délibération :
	Cumul des réalisations avant l'exercice	Sur l'exercice			Cumul des réalisations au 31/12/N	
		Crédits ouverts (BP + DM + RAR N-1)	Réalisations	Restes à réaliser		Crédits sans emploi
DEPENSES (a)	1 165 472,42	45 000,00	40 000,00	0,00	5 000,00	1 205 472,42
4581162320 (2)	1 165 472,42	45 000,00	40 000,00	0,00	5 000,00	1 205 472,42
<i>040 Travaux réalisés par le personnel du mandataire (contrepartie 791)</i>	0,00	0,00	0,00	0,00	0,00	0,00
<i>041 Opérations d'ordre à l'intérieur de la section</i>	0,00	0,00	0,00	0,00	0,00	0,00
Annulations sur dépenses (c) (3)	0,00	0,00	0,00	0,00	0,00	0,00
Dépenses nettes (a - c)	1 165 472,42	45 000,00	40 000,00	0,00	5 000,00	1 205 472,42
RECETTES (b)	1 165 472,42	45 000,00	40 000,00	0,00	5 000,00	1 205 472,42
4582162320 Financement par le mandant et par d'autres tiers (4)	1 165 472,42	45 000,00	40 000,00	0,00	5 000,00	1 205 472,42
<i>040 Financement par le mandataire (contrepartie 6742)</i>	0,00	0,00	0,00	0,00	0,00	0,00
<i>041 Financement par emprunt à la charge du tiers (contrepartie 2763)</i>	0,00	0,00	0,00	0,00	0,00	0,00
Annulations sur recettes (d) (3)	0,00	0,00	0,00	0,00	0,00	0,00
Recettes nettes (b - d)	1 165 472,42	45 000,00	40 000,00	0,00	5 000,00	1 205 472,42

N° opération : 162322		Intitulé de l'opération : LAMBESC BERTOIRE				Date de la délibération :
	Cumul des réalisations avant l'exercice	Sur l'exercice			Cumul des réalisations au 31/12/N	
		Crédits ouverts (BP + DM + RAR N-1)	Réalisations	Restes à réaliser		Crédits sans emploi
DEPENSES (a)	1 939 000,00	37 000,00	34 500,00	0,00	2 500,00	1 973 500,00
4581162322 (2)	1 939 000,00	37 000,00	34 500,00	0,00	2 500,00	1 973 500,00
<i>040 Travaux réalisés par le personnel du mandataire (contrepartie 791)</i>	0,00	0,00	0,00	0,00	0,00	0,00
<i>041 Opérations d'ordre à l'intérieur de la section</i>	0,00	0,00	0,00	0,00	0,00	0,00
Annulations sur dépenses (c) (3)	0,00	0,00	0,00	0,00	0,00	0,00

N° opération : 162322		Intitulé de l'opération : LAMBESC BERTOIRE				Date de la délibération :
	Cumul des réalisations avant l'exercice	Sur l'exercice			Cumul des réalisations au 31/12/N	
		Crédits ouverts (BP + DM + RAR N-1)	Réalisations	Restes à réaliser		Crédits sans emploi
Dépenses nettes (a - c)	1 939 000,00	37 000,00	34 500,00	0,00	2 500,00	1 973 500,00
RECETTES (b)	1 939 000,00	37 000,00	34 500,00	0,00	2 500,00	1 973 500,00
4582162322 Financement par le mandant et par d'autres tiers (4)	1 939 000,00	37 000,00	34 500,00	0,00	2 500,00	1 973 500,00
040 Financement par le mandataire (contrepartie 6742)	0,00	0,00	0,00	0,00	0,00	0,00
041 Financement par emprunt à la charge du tiers (contrepartie 2763)	0,00	0,00	0,00	0,00	0,00	0,00
Annulations sur recettes (d) (3)	0,00	0,00	0,00	0,00	0,00	0,00
Recettes nettes (b - d)	1 939 000,00	37 000,00	34 500,00	0,00	2 500,00	1 973 500,00

N° opération : 162324		Intitulé de l'opération : ZI AVON GARDANNE				Date de la délibération :
	Cumul des réalisations avant l'exercice	Sur l'exercice			Cumul des réalisations au 31/12/N	
		Crédits ouverts (BP + DM + RAR N-1)	Réalisations	Restes à réaliser		Crédits sans emploi
DEPENSES (a)	392 536,40	20 000,00	14 500,00	0,00	5 500,00	407 036,40
4581162324 (2)	392 536,40	20 000,00	14 500,00	0,00	5 500,00	407 036,40
040 Travaux réalisés par le personnel du mandataire (contrepartie 791)	0,00	0,00	0,00	0,00	0,00	0,00
041 Opérations d'ordre à l'intérieur de la section	0,00	0,00	0,00	0,00	0,00	0,00
Annulations sur dépenses (c) (3)	0,00	0,00	0,00	0,00	0,00	0,00
Dépenses nettes (a - c)	392 536,40	20 000,00	14 500,00	0,00	5 500,00	407 036,40
RECETTES (b)	392 536,40	20 000,00	14 500,00	0,00	5 500,00	407 036,40
4582162324 Financement par le mandant et par d'autres tiers (4)	392 536,40	20 000,00	14 500,00	0,00	5 500,00	407 036,40
040 Financement par le mandataire (contrepartie 6742)	0,00	0,00	0,00	0,00	0,00	0,00
041 Financement par emprunt à la charge du tiers (contrepartie 2763)	0,00	0,00	0,00	0,00	0,00	0,00
Annulations sur recettes (d) (3)	0,00	0,00	0,00	0,00	0,00	0,00
Recettes nettes (b - d)	392 536,40	20 000,00	14 500,00	0,00	5 500,00	407 036,40

N° opération : 162325		Intitulé de l'opération : ZI PRADEAUX GREASQUE				Date de la délibération :
	Cumul des réalisations avant l'exercice	Sur l'exercice			Cumul des réalisations au 31/12/N	
		Crédits ouverts (BP + DM + RAR N-1)	Réalisations	Restes à réaliser		Crédits sans emploi
DEPENSES (a)	0,00	10 000,00	6 031,98	0,00	3 968,02	6 031,98
4581162325 (2)	0,00	10 000,00	6 031,98	0,00	3 968,02	6 031,98
040 Travaux réalisés par le personnel du mandataire (contrepartie 791)	0,00	0,00	0,00	0,00	0,00	0,00
041 Opérations d'ordre à l'intérieur de la section	0,00	0,00	0,00	0,00	0,00	0,00
Annulations sur dépenses (c) (3)	0,00	0,00	0,00	0,00	0,00	0,00
Dépenses nettes (a - c)	0,00	10 000,00	6 031,98	0,00	3 968,02	6 031,98

N° opération : 162325		Intitulé de l'opération : ZI PRADEAUX GREASQUE				Date de la délibération :
	Cumul des réalisations avant l'exercice	Sur l'exercice			Cumul des réalisations au 31/12/N	
		Crédits ouverts (BP + DM + RAR N-1)	Réalisations	Restes à réaliser		Crédits sans emploi
RECETTES (b)	0,00	10 000,00	6 031,98	0,00	3 968,02	6 031,98
4582162325 Financement par le mandant et par d'autres tiers (4)	0,00	10 000,00	6 031,98	0,00	3 968,02	6 031,98
040 Financement par le mandataire (contrepartie 6742)	0,00	0,00	0,00	0,00	0,00	0,00
041 Financement par emprunt à la charge du tiers (contrepartie 2763)	0,00	0,00	0,00	0,00	0,00	0,00
Annulations sur recettes (d) (3)	0,00	0,00	0,00	0,00	0,00	0,00
Recettes nettes (b - d)	0,00	10 000,00	6 031,98	0,00	3 968,02	6 031,98

N° opération : 162331		Intitulé de l'opération : ETUDE ET PETITS TRAVAUX COMMUNES CT2 ETUDE REHAB COMMUNES CT2				Date de la délibération :
	Cumul des réalisations avant l'exercice	Sur l'exercice			Cumul des réalisations au 31/12/N	
		Crédits ouverts (BP + DM + RAR N-1)	Réalisations	Restes à réaliser		Crédits sans emploi
DEPENSES (a)	960 320,50	1 350 000,00	1 287 793,67	0,00	62 206,33	2 248 114,17
4581162331 (2)	960 320,50	1 350 000,00	1 287 793,67	0,00	62 206,33	2 248 114,17
040 Travaux réalisés par le personnel du mandataire (contrepartie 791)	0,00	0,00	0,00	0,00	0,00	0,00
041 Opérations d'ordre à l'intérieur de la section	0,00	0,00	0,00	0,00	0,00	0,00
Annulations sur dépenses (c) (3)	0,00	0,00	0,00	0,00	0,00	0,00
Dépenses nettes (a - c)	960 320,50	1 350 000,00	1 287 793,67	0,00	62 206,33	2 248 114,17
RECETTES (b)	960 320,50	1 350 000,00	1 287 793,67	0,00	62 206,33	2 248 114,17
4582162331 Financement par le mandant et par d'autres tiers (4)	960 320,50	1 350 000,00	1 287 793,67	0,00	62 206,33	2 248 114,17
040 Financement par le mandataire (contrepartie 6742)	0,00	0,00	0,00	0,00	0,00	0,00
041 Financement par emprunt à la charge du tiers (contrepartie 2763)	0,00	0,00	0,00	0,00	0,00	0,00
Annulations sur recettes (d) (3)	0,00	0,00	0,00	0,00	0,00	0,00
Recettes nettes (b - d)	960 320,50	1 350 000,00	1 287 793,67	0,00	62 206,33	2 248 114,17

N° opération : 162334		Intitulé de l'opération : TRET LA BURLIERE				Date de la délibération :
	Cumul des réalisations avant l'exercice	Sur l'exercice			Cumul des réalisations au 31/12/N	
		Crédits ouverts (BP + DM + RAR N-1)	Réalisations	Restes à réaliser		Crédits sans emploi
DEPENSES (a)	2 900 000,00	265 000,00	264 332,00	0,00	668,00	3 164 332,00
4581162334 (2)	2 900 000,00	265 000,00	264 332,00	0,00	668,00	3 164 332,00
040 Travaux réalisés par le personnel du mandataire (contrepartie 791)	0,00	0,00	0,00	0,00	0,00	0,00
041 Opérations d'ordre à l'intérieur de la section	0,00	0,00	0,00	0,00	0,00	0,00
Annulations sur dépenses (c) (3)	0,00	0,00	0,00	0,00	0,00	0,00
Dépenses nettes (a - c)	2 900 000,00	265 000,00	264 332,00	0,00	668,00	3 164 332,00
RECETTES (b)	2 900 000,00	265 000,00	264 332,00	0,00	668,00	3 164 332,00
4582162334 Financement par le mandant et par d'autres tiers (4)	2 900 000,00	265 000,00	264 332,00	0,00	668,00	3 164 332,00

N° opération : 162334		Intitulé de l'opération : TRET LA BURLIERE				Date de la délibération :
	Cumul des réalisations avant l'exercice	Sur l'exercice			Cumul des réalisations au 31/12/N	
		Crédits ouverts (BP + DM + RAR N-1)	Réalisations	Restes à réaliser		Crédits sans emploi
040 Financement par le mandataire (contrepartie 6742)	0,00	0,00	0,00	0,00	0,00	
041 Financement par emprunt à la charge du tiers (contrepartie 2763)	0,00	0,00	0,00	0,00	0,00	
Annulations sur recettes (d) (3)	0,00	0,00	0,00	0,00	0,00	
Recettes nettes (b - d)	2 900 000,00	265 000,00	264 332,00	0,00	668,00	3 164 332,00

N° opération : 162335		Intitulé de l'opération : REQUALIFICATION PLAN DE CAMPAGNE				Date de la délibération :
	Cumul des réalisations avant l'exercice	Sur l'exercice			Cumul des réalisations au 31/12/N	
		Crédits ouverts (BP + DM + RAR N-1)	Réalisations	Restes à réaliser		Crédits sans emploi
DEPENSES (a)	8 980 308,18	123 000,00	19 382,19	0,00	103 617,81	8 999 690,37
4581162335 (2)	8 980 308,18	123 000,00	19 382,19	0,00	103 617,81	8 999 690,37
040 Travaux réalisés par le personnel du mandataire (contrepartie 791)	0,00	0,00	0,00	0,00	0,00	0,00
041 Opérations d'ordre à l'intérieur de la section	0,00	0,00	0,00	0,00	0,00	0,00
Annulations sur dépenses (c) (3)	0,00	0,00	0,00	0,00	0,00	0,00
Dépenses nettes (a - c)	8 980 308,18	123 000,00	19 382,19	0,00	103 617,81	8 999 690,37
RECETTES (b)	8 980 308,18	123 000,00	19 382,19	0,00	103 617,81	8 999 690,37
4582162335 Financement par le mandant et par d'autres tiers (4)	8 980 308,18	123 000,00	19 382,19	0,00	103 617,81	8 999 690,37
040 Financement par le mandataire (contrepartie 6742)	0,00	0,00	0,00	0,00	0,00	0,00
041 Financement par emprunt à la charge du tiers (contrepartie 2763)	0,00	0,00	0,00	0,00	0,00	0,00
Annulations sur recettes (d) (3)	0,00	0,00	0,00	0,00	0,00	0,00
Recettes nettes (b - d)	8 980 308,18	123 000,00	19 382,19	0,00	103 617,81	8 999 690,37

N° opération : 162343		Intitulé de l'opération : ZONE LES JONCQUIERS LES PENNES				Date de la délibération :
	Cumul des réalisations avant l'exercice	Sur l'exercice			Cumul des réalisations au 31/12/N	
		Crédits ouverts (BP + DM + RAR N-1)	Réalisations	Restes à réaliser		Crédits sans emploi
DEPENSES (a)	1 782 634,00	1 380 000,00	916 958,65	0,00	463 041,35	2 699 592,65
4581162343 (2)	1 782 634,00	1 380 000,00	916 958,65	0,00	463 041,35	2 699 592,65
040 Travaux réalisés par le personnel du mandataire (contrepartie 791)	0,00	0,00	0,00	0,00	0,00	0,00
041 Opérations d'ordre à l'intérieur de la section	0,00	0,00	0,00	0,00	0,00	0,00
Annulations sur dépenses (c) (3)	0,00	0,00	0,00	0,00	0,00	0,00
Dépenses nettes (a - c)	1 782 634,00	1 380 000,00	916 958,65	0,00	463 041,35	2 699 592,65
RECETTES (b)	1 782 634,00	1 380 000,00	916 958,65	0,00	463 041,35	2 699 592,65
4582162343 Financement par le mandant et par d'autres tiers (4)	1 782 634,00	1 380 000,00	916 958,65	0,00	463 041,35	2 699 592,65
040 Financement par le mandataire (contrepartie 6742)	0,00	0,00	0,00	0,00	0,00	0,00

N° opération : 162343		Intitulé de l'opération : ZONE LES JONQUIERS LES PENNES				Date de la délibération :
	Cumul des réalisations avant l'exercice	Sur l'exercice			Cumul des réalisations au 31/12/N	
		Crédits ouverts (BP + DM + RAR N-1)	Réalisations	Restes à réaliser		Crédits sans emploi
041 Financement par emprunt à la charge du tiers (contrepartie 2763)	0,00	0,00	0,00	0,00	0,00	0,00
Annulations sur recettes (d) (3)	0,00	0,00	0,00	0,00	0,00	0,00
Recettes nettes (b - d)	1 782 634,00	1 380 000,00	916 958,65	0,00	463 041,35	2 699 592,65

N° opération : 162345		Intitulé de l'opération : FONDS INTERVENTION FONCIERE AGRICULTURE				Date de la délibération :
	Cumul des réalisations avant l'exercice	Sur l'exercice			Cumul des réalisations au 31/12/N	
		Crédits ouverts (BP + DM + RAR N-1)	Réalisations	Restes à réaliser		Crédits sans emploi
DEPENSES (a)	117 533,99	150 000,00	118 632,34	0,00	31 367,66	236 166,33
4581162345 (2)	117 533,99	150 000,00	118 632,34	0,00	31 367,66	236 166,33
040 Travaux réalisés par le personnel du mandataire (contrepartie 791)	0,00	0,00	0,00	0,00	0,00	0,00
041 Opérations d'ordre à l'intérieur de la section	0,00	0,00	0,00	0,00	0,00	0,00
Annulations sur dépenses (c) (3)	0,00	0,00	0,00	0,00	0,00	0,00
Dépenses nettes (a - c)	117 533,99	150 000,00	118 632,34	0,00	31 367,66	236 166,33
RECETTES (b)	117 533,99	150 000,00	118 632,34	0,00	31 367,66	236 166,33
4582162345 Financement par le mandant et par d'autres tiers (4)	117 533,99	150 000,00	118 632,34	0,00	31 367,66	236 166,33
040 Financement par le mandataire (contrepartie 6742)	0,00	0,00	0,00	0,00	0,00	0,00
041 Financement par emprunt à la charge du tiers (contrepartie 2763)	0,00	0,00	0,00	0,00	0,00	0,00
Annulations sur recettes (d) (3)	0,00	0,00	0,00	0,00	0,00	0,00
Recettes nettes (b - d)	117 533,99	150 000,00	118 632,34	0,00	31 367,66	236 166,33

N° opération : 162348		Intitulé de l'opération : INSERTION EMPLOI				Date de la délibération :
	Cumul des réalisations avant l'exercice	Sur l'exercice			Cumul des réalisations au 31/12/N	
		Crédits ouverts (BP + DM + RAR N-1)	Réalisations	Restes à réaliser		Crédits sans emploi
DEPENSES (a)	160 000,00	50 000,00	40 000,00	0,00	10 000,00	200 000,00
4581162348 (2)	160 000,00	50 000,00	40 000,00	0,00	10 000,00	200 000,00
040 Travaux réalisés par le personnel du mandataire (contrepartie 791)	0,00	0,00	0,00	0,00	0,00	0,00
041 Opérations d'ordre à l'intérieur de la section	0,00	0,00	0,00	0,00	0,00	0,00
Annulations sur dépenses (c) (3)	0,00	0,00	0,00	0,00	0,00	0,00
Dépenses nettes (a - c)	160 000,00	50 000,00	40 000,00	0,00	10 000,00	200 000,00
RECETTES (b)	160 000,00	50 000,00	40 000,00	0,00	10 000,00	200 000,00
4582162348 Financement par le mandant et par d'autres tiers (4)	160 000,00	50 000,00	40 000,00	0,00	10 000,00	200 000,00
040 Financement par le mandataire (contrepartie 6742)	0,00	0,00	0,00	0,00	0,00	0,00
041 Financement par emprunt à la charge du tiers (contrepartie 2763)	0,00	0,00	0,00	0,00	0,00	0,00

N° opération : 162348		Intitulé de l'opération : INSERTION EMPLOI				Date de la délibération :
	Cumul des réalisations avant l'exercice	Sur l'exercice			Cumul des réalisations au 31/12/N	
		Crédits ouverts (BP + DM + RAR N-1)	Réalisations	Restes à réaliser		Crédits sans emploi
Annulations sur recettes (d) (3)	0,00	0,00	0,00	0,00	0,00	
Recettes nettes (b - d)	160 000,00	50 000,00	40 000,00	0,00	200 000,00	

N° opération : 162350		Intitulé de l'opération : AIX PIOLINE ACCES				Date de la délibération :
	Cumul des réalisations avant l'exercice	Sur l'exercice			Cumul des réalisations au 31/12/N	
		Crédits ouverts (BP + DM + RAR N-1)	Réalisations	Restes à réaliser		Crédits sans emploi
DEPENSES (a)	305 462,46	3 000,00	2 995,80	0,00	4,20	308 458,26
4581162350 (2)	305 462,46	3 000,00	2 995,80	0,00	4,20	308 458,26
<i>040 Travaux réalisés par le personnel du mandataire (contrepartie 791)</i>	0,00	0,00	0,00	0,00	0,00	0,00
<i>041 Opérations d'ordre à l'intérieur de la section</i>	0,00	0,00	0,00	0,00	0,00	0,00
Annulations sur dépenses (c) (3)	0,00	0,00	0,00	0,00	0,00	0,00
Dépenses nettes (a - c)	305 462,46	3 000,00	2 995,80	0,00	4,20	308 458,26
RECETTES (b)	305 462,46	3 000,00	2 995,80	0,00	4,20	308 458,26
4582162350 Financement par le mandant et par d'autres tiers (4)	305 462,46	3 000,00	2 995,80	0,00	4,20	308 458,26
<i>040 Financement par le mandataire (contrepartie 6742)</i>	0,00	0,00	0,00	0,00	0,00	0,00
<i>041 Financement par emprunt à la charge du tiers (contrepartie 2763)</i>	0,00	0,00	0,00	0,00	0,00	0,00
Annulations sur recettes (d) (3)	0,00	0,00	0,00	0,00	0,00	0,00
Recettes nettes (b - d)	305 462,46	3 000,00	2 995,80	0,00	4,20	308 458,26

N° opération : 162360		Intitulé de l'opération : PEYROLLES ZA				Date de la délibération :
	Cumul des réalisations avant l'exercice	Sur l'exercice			Cumul des réalisations au 31/12/N	
		Crédits ouverts (BP + DM + RAR N-1)	Réalisations	Restes à réaliser		Crédits sans emploi
DEPENSES (a)	83 486,06	80 000,00	30 962,40	0,00	49 037,60	114 448,46
4581162360 (2)	83 486,06	80 000,00	30 962,40	0,00	49 037,60	114 448,46
<i>040 Travaux réalisés par le personnel du mandataire (contrepartie 791)</i>	0,00	0,00	0,00	0,00	0,00	0,00
<i>041 Opérations d'ordre à l'intérieur de la section</i>	0,00	0,00	0,00	0,00	0,00	0,00
Annulations sur dépenses (c) (3)	0,00	0,00	0,00	0,00	0,00	0,00
Dépenses nettes (a - c)	83 486,06	80 000,00	30 962,40	0,00	49 037,60	114 448,46
RECETTES (b)	83 486,06	80 000,00	30 962,40	0,00	49 037,60	114 448,46
4582162360 Financement par le mandant et par d'autres tiers (4)	83 486,06	80 000,00	30 962,40	0,00	49 037,60	114 448,46
<i>040 Financement par le mandataire (contrepartie 6742)</i>	0,00	0,00	0,00	0,00	0,00	0,00
<i>041 Financement par emprunt à la charge du tiers (contrepartie 2763)</i>	0,00	0,00	0,00	0,00	0,00	0,00
Annulations sur recettes (d) (3)	0,00	0,00	0,00	0,00	0,00	0,00

N° opération : 162360		Intitulé de l'opération : PEYROLLES ZA				Date de la délibération :
	Cumul des réalisations avant l'exercice	Sur l'exercice			Cumul des réalisations au 31/12/N	
		Crédits ouverts (BP + DM + RAR N-1)	Réalisations	Restes à réaliser		Crédits sans emploi
Recettes nettes (b - d)	83 486,06	80 000,00	30 962,40	0,00	49 037,60	114 448,46

N° opération : 162365		Intitulé de l'opération : ALLONGEMENT QUAI VAMP CPER				Date de la délibération :
	Cumul des réalisations avant l'exercice	Sur l'exercice			Cumul des réalisations au 31/12/N	
		Crédits ouverts (BP + DM + RAR N-1)	Réalisations	Restes à réaliser		Crédits sans emploi
DEPENSES (a)	200 259,66	78 531,70	0,00	0,00	78 531,70	200 259,66
4581162365 (2)	200 259,66	78 531,70	0,00	0,00	78 531,70	200 259,66
040 Travaux réalisés par le personnel du mandataire (contrepartie 791)	0,00	0,00	0,00	0,00	0,00	0,00
041 Opérations d'ordre à l'intérieur de la section	0,00	0,00	0,00	0,00	0,00	0,00
Annulations sur dépenses (c) (3)	0,00	0,00	0,00	0,00	0,00	0,00
Dépenses nettes (a - c)	200 259,66	78 531,70	0,00	0,00	78 531,70	200 259,66
RECETTES (b)	200 259,66	78 531,70	0,00	0,00	78 531,70	200 259,66
4582162365 Financement par le mandant et par d'autres tiers (4)	200 259,66	78 531,70	0,00	0,00	78 531,70	200 259,66
040 Financement par le mandataire (contrepartie 6742)	0,00	0,00	0,00	0,00	0,00	0,00
041 Financement par emprunt à la charge du tiers (contrepartie 2763)	0,00	0,00	0,00	0,00	0,00	0,00
Annulations sur recettes (d) (3)	0,00	0,00	0,00	0,00	0,00	0,00
Recettes nettes (b - d)	200 259,66	78 531,70	0,00	0,00	78 531,70	200 259,66

N° opération : 162371		Intitulé de l'opération : CITE DE L ENERGIE				Date de la délibération :
	Cumul des réalisations avant l'exercice	Sur l'exercice			Cumul des réalisations au 31/12/N	
		Crédits ouverts (BP + DM + RAR N-1)	Réalisations	Restes à réaliser		Crédits sans emploi
DEPENSES (a)	1 550 000,00	1 318 000,00	1 318 000,00	0,00	0,00	2 868 000,00
4581162371 (2)	1 550 000,00	1 318 000,00	1 318 000,00	0,00	0,00	2 868 000,00
040 Travaux réalisés par le personnel du mandataire (contrepartie 791)	0,00	0,00	0,00	0,00	0,00	0,00
041 Opérations d'ordre à l'intérieur de la section	0,00	0,00	0,00	0,00	0,00	0,00
Annulations sur dépenses (c) (3)	0,00	0,00	0,00	0,00	0,00	0,00
Dépenses nettes (a - c)	1 550 000,00	1 318 000,00	1 318 000,00	0,00	0,00	2 868 000,00
RECETTES (b)	1 550 000,00	1 318 000,00	1 318 000,00	0,00	0,00	2 868 000,00
4582162371 Financement par le mandant et par d'autres tiers (4)	1 550 000,00	1 318 000,00	1 318 000,00	0,00	0,00	2 868 000,00
040 Financement par le mandataire (contrepartie 6742)	0,00	0,00	0,00	0,00	0,00	0,00
041 Financement par emprunt à la charge du tiers (contrepartie 2763)	0,00	0,00	0,00	0,00	0,00	0,00
Annulations sur recettes (d) (3)	0,00	0,00	0,00	0,00	0,00	0,00
Recettes nettes (b - d)	1 550 000,00	1 318 000,00	1 318 000,00	0,00	0,00	2 868 000,00

N° opération : 162378		Intitulé de l'opération : AIDES AUX ENTREPRISES				Date de la délibération :
	Cumul des réalisations avant l'exercice	Sur l'exercice			Cumul des réalisations au 31/12/N	
		Crédits ouverts (BP + DM + RAR N-1)	Réalisations	Restes à réaliser		Crédits sans emploi
DEPENSES (a)	1 632 116,50	850 000,00	661 823,50	0,00	188 176,50	2 293 940,00
4581162378 (2)	1 632 116,50	850 000,00	661 823,50	0,00	188 176,50	2 293 940,00
040 Travaux réalisés par le personnel du mandataire (contrepartie 791)	0,00	0,00	0,00	0,00	0,00	0,00
041 Opérations d'ordre à l'intérieur de la section	0,00	0,00	0,00	0,00	0,00	0,00
Annulations sur dépenses (c) (3)	0,00	0,00	0,00	0,00	0,00	0,00
Dépenses nettes (a - c)	1 632 116,50	850 000,00	661 823,50	0,00	188 176,50	2 293 940,00
RECETTES (b)	1 632 116,50	850 000,00	661 823,50	0,00	188 176,50	2 293 940,00
4582162378 Financement par le mandant et par d'autres tiers (4)	1 632 116,50	850 000,00	661 823,50	0,00	188 176,50	2 293 940,00
040 Financement par le mandataire (contrepartie 6742)	0,00	0,00	0,00	0,00	0,00	0,00
041 Financement par emprunt à la charge du tiers (contrepartie 2763)	0,00	0,00	0,00	0,00	0,00	0,00
Annulations sur recettes (d) (3)	0,00	0,00	0,00	0,00	0,00	0,00
Recettes nettes (b - d)	1 632 116,50	850 000,00	661 823,50	0,00	188 176,50	2 293 940,00

N° opération : 162384		Intitulé de l'opération : SUBVENTIONS POLE COMPETITIVITE				Date de la délibération :
	Cumul des réalisations avant l'exercice	Sur l'exercice			Cumul des réalisations au 31/12/N	
		Crédits ouverts (BP + DM + RAR N-1)	Réalisations	Restes à réaliser		Crédits sans emploi
DEPENSES (a)	971 186,00	288 000,00	194 481,00	0,00	93 519,00	1 165 667,00
4581162384 (2)	971 186,00	288 000,00	194 481,00	0,00	93 519,00	1 165 667,00
040 Travaux réalisés par le personnel du mandataire (contrepartie 791)	0,00	0,00	0,00	0,00	0,00	0,00
041 Opérations d'ordre à l'intérieur de la section	0,00	0,00	0,00	0,00	0,00	0,00
Annulations sur dépenses (c) (3)	0,00	0,00	0,00	0,00	0,00	0,00
Dépenses nettes (a - c)	971 186,00	288 000,00	194 481,00	0,00	93 519,00	1 165 667,00
RECETTES (b)	971 186,00	288 000,00	194 481,00	0,00	93 519,00	1 165 667,00
4582162384 Financement par le mandant et par d'autres tiers (4)	971 186,00	288 000,00	194 481,00	0,00	93 519,00	1 165 667,00
040 Financement par le mandataire (contrepartie 6742)	0,00	0,00	0,00	0,00	0,00	0,00
041 Financement par emprunt à la charge du tiers (contrepartie 2763)	0,00	0,00	0,00	0,00	0,00	0,00
Annulations sur recettes (d) (3)	0,00	0,00	0,00	0,00	0,00	0,00
Recettes nettes (b - d)	971 186,00	288 000,00	194 481,00	0,00	93 519,00	1 165 667,00

N° opération : 162390		Intitulé de l'opération : HAUTS DEBITS				Date de la délibération :
	Cumul des réalisations avant l'exercice	Sur l'exercice			Cumul des réalisations au 31/12/N	
		Crédits ouverts (BP + DM + RAR N-1)	Réalisations	Restes à réaliser		Crédits sans emploi
DEPENSES (a)	563 727,88	160 000,00	158 300,00	0,00	1 700,00	722 027,88

N° opération : 162390		Intitulé de l'opération : HAUTS DEBITS				Date de la délibération :
	Cumul des réalisations avant l'exercice	Sur l'exercice				Cumul des réalisations au 31/12/N
		Crédits ouverts (BP + DM + RAR N-1)	Réalisations	Restes à réaliser	Crédits sans emploi	
4581162390 (2)	563 727,88	160 000,00	158 300,00	0,00	1 700,00	722 027,88
<i>040 Travaux réalisés par le personnel du mandataire (contrepartie 791)</i>	0,00	0,00	0,00	0,00	0,00	0,00
<i>041 Opérations d'ordre à l'intérieur de la section</i>	0,00	0,00	0,00	0,00	0,00	0,00
Annulations sur dépenses (c) (3)	0,00	0,00	0,00	0,00	0,00	0,00
Dépenses nettes (a - c)	563 727,88	160 000,00	158 300,00	0,00	1 700,00	722 027,88
RECETTES (b)	563 727,88	160 000,00	158 300,00	0,00	1 700,00	722 027,88
4582162390 Financement par le mandant et par d'autres tiers (4)	563 727,88	160 000,00	158 300,00	0,00	1 700,00	722 027,88
<i>040 Financement par le mandataire (contrepartie 6742)</i>	0,00	0,00	0,00	0,00	0,00	0,00
<i>041 Financement par emprunt à la charge du tiers (contrepartie 2763)</i>	0,00	0,00	0,00	0,00	0,00	0,00
Annulations sur recettes (d) (3)	0,00	0,00	0,00	0,00	0,00	0,00
Recettes nettes (b - d)	563 727,88	160 000,00	158 300,00	0,00	1 700,00	722 027,88

N° opération : 162400		Intitulé de l'opération : EQUIPEMENTS TERRITOIRE DU PAYS D AIX				Date de la délibération :
	Cumul des réalisations avant l'exercice	Sur l'exercice				Cumul des réalisations au 31/12/N
		Crédits ouverts (BP + DM + RAR N-1)	Réalisations	Restes à réaliser	Crédits sans emploi	
DEPENSES (a)	775 437,73	300 000,00	275 965,47	0,00	24 034,53	1 051 403,20
4581162400 (2)	775 437,73	300 000,00	275 965,47	0,00	24 034,53	1 051 403,20
<i>040 Travaux réalisés par le personnel du mandataire (contrepartie 791)</i>	0,00	0,00	0,00	0,00	0,00	0,00
<i>041 Opérations d'ordre à l'intérieur de la section</i>	0,00	0,00	0,00	0,00	0,00	0,00
Annulations sur dépenses (c) (3)	0,00	0,00	0,00	0,00	0,00	0,00
Dépenses nettes (a - c)	775 437,73	300 000,00	275 965,47	0,00	24 034,53	1 051 403,20
RECETTES (b)	775 437,73	300 000,00	275 965,47	0,00	24 034,53	1 051 403,20
4582162400 Financement par le mandant et par d'autres tiers (4)	775 437,73	300 000,00	275 965,47	0,00	24 034,53	1 051 403,20
<i>040 Financement par le mandataire (contrepartie 6742)</i>	0,00	0,00	0,00	0,00	0,00	0,00
<i>041 Financement par emprunt à la charge du tiers (contrepartie 2763)</i>	0,00	0,00	0,00	0,00	0,00	0,00
Annulations sur recettes (d) (3)	0,00	0,00	0,00	0,00	0,00	0,00
Recettes nettes (b - d)	775 437,73	300 000,00	275 965,47	0,00	24 034,53	1 051 403,20

N° opération : 162405		Intitulé de l'opération : EQUIPEMENTS PISCINES				Date de la délibération :
	Cumul des réalisations avant l'exercice	Sur l'exercice				Cumul des réalisations au 31/12/N
		Crédits ouverts (BP + DM + RAR N-1)	Réalisations	Restes à réaliser	Crédits sans emploi	
DEPENSES (a)	1 606 446,05	430 000,00	398 212,89	0,00	31 787,11	2 004 658,94
4581162405 (2)	1 606 446,05	430 000,00	398 212,89	0,00	31 787,11	2 004 658,94
<i>040 Travaux réalisés par le personnel du mandataire (contrepartie 791)</i>	0,00	0,00	0,00	0,00	0,00	0,00

N° opération : 162405		Intitulé de l'opération : EQUIPEMENTS PISCINES				Date de la délibération :
	Cumul des réalisations avant l'exercice	Sur l'exercice			Cumul des réalisations au 31/12/N	
		Crédits ouverts (BP + DM + RAR N-1)	Réalisations	Restes à réaliser		Crédits sans emploi
041 Opérations d'ordre à l'intérieur de la section	0,00	0,00	0,00	0,00	0,00	0,00
Annulations sur dépenses (c) (3)	0,00	0,00	0,00	0,00	0,00	0,00
Dépenses nettes (a - c)	1 606 446,05	430 000,00	398 212,89	0,00	31 787,11	2 004 658,94
RECETTES (b)	1 606 446,05	430 000,00	398 212,89	0,00	31 787,11	2 004 658,94
4582162405 Financement par le mandant et par d'autres tiers (4)	1 606 446,05	430 000,00	398 212,89	0,00	31 787,11	2 004 658,94
040 Financement par le mandataire (contrepartie 6742)	0,00	0,00	0,00	0,00	0,00	0,00
041 Financement par emprunt à la charge du tiers (contrepartie 2763)	0,00	0,00	0,00	0,00	0,00	0,00
Annulations sur recettes (d) (3)	0,00	0,00	0,00	0,00	0,00	0,00
Recettes nettes (b - d)	1 606 446,05	430 000,00	398 212,89	0,00	31 787,11	2 004 658,94

N° opération : 162410		Intitulé de l'opération : GRAND STADE AIX				Date de la délibération :
	Cumul des réalisations avant l'exercice	Sur l'exercice			Cumul des réalisations au 31/12/N	
		Crédits ouverts (BP + DM + RAR N-1)	Réalisations	Restes à réaliser		Crédits sans emploi
DEPENSES (a)	5 909 100,00	3 000 000,00	3 000 000,00	0,00	0,00	8 909 100,00
4581162410 (2)	5 909 100,00	3 000 000,00	3 000 000,00	0,00	0,00	8 909 100,00
040 Travaux réalisés par le personnel du mandataire (contrepartie 791)	0,00	0,00	0,00	0,00	0,00	0,00
041 Opérations d'ordre à l'intérieur de la section	0,00	0,00	0,00	0,00	0,00	0,00
Annulations sur dépenses (c) (3)	0,00	0,00	0,00	0,00	0,00	0,00
Dépenses nettes (a - c)	5 909 100,00	3 000 000,00	3 000 000,00	0,00	0,00	8 909 100,00
RECETTES (b)	5 909 100,00	3 000 000,00	3 000 000,00	0,00	0,00	8 909 100,00
4582162410 Financement par le mandant et par d'autres tiers (4)	5 909 100,00	3 000 000,00	3 000 000,00	0,00	0,00	8 909 100,00
040 Financement par le mandataire (contrepartie 6742)	0,00	0,00	0,00	0,00	0,00	0,00
041 Financement par emprunt à la charge du tiers (contrepartie 2763)	0,00	0,00	0,00	0,00	0,00	0,00
Annulations sur recettes (d) (3)	0,00	0,00	0,00	0,00	0,00	0,00
Recettes nettes (b - d)	5 909 100,00	3 000 000,00	3 000 000,00	0,00	0,00	8 909 100,00

N° opération : 162411		Intitulé de l'opération : PASSAGE A NIVEAU LA CALADE				Date de la délibération :
	Cumul des réalisations avant l'exercice	Sur l'exercice			Cumul des réalisations au 31/12/N	
		Crédits ouverts (BP + DM + RAR N-1)	Réalisations	Restes à réaliser		Crédits sans emploi
DEPENSES (a)	306 464,50	50 000,00	0,00	0,00	50 000,00	306 464,50
4581162411 (2)	306 464,50	50 000,00	0,00	0,00	50 000,00	306 464,50
040 Travaux réalisés par le personnel du mandataire (contrepartie 791)	0,00	0,00	0,00	0,00	0,00	0,00
041 Opérations d'ordre à l'intérieur de la section	0,00	0,00	0,00	0,00	0,00	0,00

N° opération : 162411		Intitulé de l'opération : PASSAGE A NIVEAU LA CALADE				Date de la délibération :
	Cumul des réalisations avant l'exercice	Sur l'exercice			Cumul des réalisations au 31/12/N	
		Crédits ouverts (BP + DM + RAR N-1)	Réalisations	Restes à réaliser		Crédits sans emploi
Annulations sur dépenses (c) (3)	0,00	0,00	0,00	0,00	0,00	
Dépenses nettes (a - c)	306 464,50	50 000,00	0,00	0,00	306 464,50	
RECETTES (b)	306 464,50	50 000,00	0,00	0,00	306 464,50	
4582162411 Financement par le mandant et par d'autres tiers (4)	306 464,50	50 000,00	0,00	0,00	306 464,50	
<i>040 Financement par le mandataire (contrepartie 6742)</i>	0,00	0,00	0,00	0,00	0,00	
<i>041 Financement par emprunt à la charge du tiers (contrepartie 2763)</i>	0,00	0,00	0,00	0,00	0,00	
Annulations sur recettes (d) (3)	0,00	0,00	0,00	0,00	0,00	
Recettes nettes (b - d)	306 464,50	50 000,00	0,00	0,00	306 464,50	

N° opération : 162416		Intitulé de l'opération : CFA SAINTE VICTOIRE				Date de la délibération :
	Cumul des réalisations avant l'exercice	Sur l'exercice			Cumul des réalisations au 31/12/N	
		Crédits ouverts (BP + DM + RAR N-1)	Réalisations	Restes à réaliser		Crédits sans emploi
DEPENSES (a)	24 386 160,94	879 000,00	805 315,71	0,00	25 191 476,65	
4581162416 (2)	24 386 160,94	879 000,00	805 315,71	0,00	25 191 476,65	
<i>040 Travaux réalisés par le personnel du mandataire (contrepartie 791)</i>	0,00	0,00	0,00	0,00	0,00	
<i>041 Opérations d'ordre à l'intérieur de la section</i>	0,00	0,00	0,00	0,00	0,00	
Annulations sur dépenses (c) (3)	0,00	0,00	0,00	0,00	0,00	
Dépenses nettes (a - c)	24 386 160,94	879 000,00	805 315,71	0,00	25 191 476,65	
RECETTES (b)	24 386 160,94	879 000,00	805 315,71	0,00	25 191 476,65	
4582162416 Financement par le mandant et par d'autres tiers (4)	24 386 160,94	879 000,00	805 315,71	0,00	25 191 476,65	
<i>040 Financement par le mandataire (contrepartie 6742)</i>	0,00	0,00	0,00	0,00	0,00	
<i>041 Financement par emprunt à la charge du tiers (contrepartie 2763)</i>	0,00	0,00	0,00	0,00	0,00	
Annulations sur recettes (d) (3)	0,00	0,00	0,00	0,00	0,00	
Recettes nettes (b - d)	24 386 160,94	879 000,00	805 315,71	0,00	25 191 476,65	

N° opération : 162430		Intitulé de l'opération : MEDIATHEQUE DE PERTUIS				Date de la délibération :
	Cumul des réalisations avant l'exercice	Sur l'exercice			Cumul des réalisations au 31/12/N	
		Crédits ouverts (BP + DM + RAR N-1)	Réalisations	Restes à réaliser		Crédits sans emploi
DEPENSES (a)	1 368 120,93	618 960,00	231 476,83	0,00	1 599 597,76	
4581162430 (2)	1 368 120,93	618 960,00	231 476,83	0,00	1 599 597,76	
<i>040 Travaux réalisés par le personnel du mandataire (contrepartie 791)</i>	0,00	0,00	0,00	0,00	0,00	
<i>041 Opérations d'ordre à l'intérieur de la section</i>	0,00	0,00	0,00	0,00	0,00	
Annulations sur dépenses (c) (3)	0,00	0,00	0,00	0,00	0,00	

N° opération : 162430		Intitulé de l'opération : MEDIATHEQUE DE PERTUIS				Date de la délibération :	
	Cumul des réalisations avant l'exercice	Sur l'exercice				Cumul des réalisations au 31/12/N	
		Crédits ouverts (BP + DM + RAR N-1)	Réalisations	Restes à réaliser	Crédits sans emploi		
Dépenses nettes (a - c)	1 368 120,93	618 960,00	231 476,83	0,00	387 483,17	1 599 597,76	
RECETTES (b)	1 368 120,93	618 960,00	231 476,83	0,00	387 483,17	1 599 597,76	
4582162430 Financement par le mandant et par d'autres tiers (4)	1 368 120,93	618 960,00	231 476,83	0,00	387 483,17	1 599 597,76	
040 Financement par le mandataire (contrepartie 6742)	0,00	0,00	0,00	0,00	0,00	0,00	
041 Financement par emprunt à la charge du tiers (contrepartie 2763)	0,00	0,00	0,00	0,00	0,00	0,00	
Annulations sur recettes (d) (3)	0,00	0,00	0,00	0,00	0,00	0,00	
Recettes nettes (b - d)	1 368 120,93	618 960,00	231 476,83	0,00	387 483,17	1 599 597,76	

N° opération : 162431		Intitulé de l'opération : EQUIPEMENTS SPORTIFS TERRESTRES				Date de la délibération :	
	Cumul des réalisations avant l'exercice	Sur l'exercice				Cumul des réalisations au 31/12/N	
		Crédits ouverts (BP + DM + RAR N-1)	Réalisations	Restes à réaliser	Crédits sans emploi		
DEPENSES (a)	23 892,65	40 000,00	21 983,87	0,00	18 016,13	45 876,52	
4581162431 (2)	23 892,65	40 000,00	21 983,87	0,00	18 016,13	45 876,52	
040 Travaux réalisés par le personnel du mandataire (contrepartie 791)	0,00	0,00	0,00	0,00	0,00	0,00	
041 Opérations d'ordre à l'intérieur de la section	0,00	0,00	0,00	0,00	0,00	0,00	
Annulations sur dépenses (c) (3)	0,00	0,00	0,00	0,00	0,00	0,00	
Dépenses nettes (a - c)	23 892,65	40 000,00	21 983,87	0,00	18 016,13	45 876,52	
RECETTES (b)	23 892,65	40 000,00	21 983,87	0,00	18 016,13	45 876,52	
4582162431 Financement par le mandant et par d'autres tiers (4)	23 892,65	40 000,00	21 983,87	0,00	18 016,13	45 876,52	
040 Financement par le mandataire (contrepartie 6742)	0,00	0,00	0,00	0,00	0,00	0,00	
041 Financement par emprunt à la charge du tiers (contrepartie 2763)	0,00	0,00	0,00	0,00	0,00	0,00	
Annulations sur recettes (d) (3)	0,00	0,00	0,00	0,00	0,00	0,00	
Recettes nettes (b - d)	23 892,65	40 000,00	21 983,87	0,00	18 016,13	45 876,52	

N° opération : 162432		Intitulé de l'opération : PISCINE VENELLES				Date de la délibération :	
	Cumul des réalisations avant l'exercice	Sur l'exercice				Cumul des réalisations au 31/12/N	
		Crédits ouverts (BP + DM + RAR N-1)	Réalisations	Restes à réaliser	Crédits sans emploi		
DEPENSES (a)	344 032,82	269 000,00	22 089,40	0,00	246 910,60	366 122,22	
4581162432 (2)	344 032,82	269 000,00	22 089,40	0,00	246 910,60	366 122,22	
040 Travaux réalisés par le personnel du mandataire (contrepartie 791)	0,00	0,00	0,00	0,00	0,00	0,00	
041 Opérations d'ordre à l'intérieur de la section	0,00	0,00	0,00	0,00	0,00	0,00	
Annulations sur dépenses (c) (3)	0,00	0,00	0,00	0,00	0,00	0,00	
Dépenses nettes (a - c)	344 032,82	269 000,00	22 089,40	0,00	246 910,60	366 122,22	

N° opération : 162432		Intitulé de l'opération : PISCINE VENELLES				Date de la délibération :	
	Cumul des réalisations avant l'exercice	Sur l'exercice				Cumul des réalisations au 31/12/N	
		Crédits ouverts (BP + DM + RAR N-1)	Réalisations	Restes à réaliser	Crédits sans emploi		
RECETTES (b)	344 032,82	269 000,00	22 089,40	0,00	246 910,60	366 122,22	
4582162432 Financement par le mandant et par d'autres tiers (4)	344 032,82	269 000,00	22 089,40	0,00	246 910,60	366 122,22	
040 Financement par le mandataire (contrepartie 6742)	0,00	0,00	0,00	0,00	0,00	0,00	
041 Financement par emprunt à la charge du tiers (contrepartie 2763)	0,00	0,00	0,00	0,00	0,00	0,00	
Annulations sur recettes (d) (3)	0,00	0,00	0,00	0,00	0,00	0,00	
Recettes nettes (b - d)	344 032,82	269 000,00	22 089,40	0,00	246 910,60	366 122,22	

N° opération : 162441		Intitulé de l'opération : BUREAUX ADMINISTRATIFS				Date de la délibération :	
	Cumul des réalisations avant l'exercice	Sur l'exercice				Cumul des réalisations au 31/12/N	
		Crédits ouverts (BP + DM + RAR N-1)	Réalisations	Restes à réaliser	Crédits sans emploi		
DEPENSES (a)	0,00	0,00	0,00	0,00	0,00	0,00	
040 Travaux réalisés par le personnel du mandataire (contrepartie 791)	0,00	0,00	0,00	0,00	0,00	0,00	
041 Opérations d'ordre à l'intérieur de la section	0,00	0,00	0,00	0,00	0,00	0,00	
Annulations sur dépenses (c) (3)	0,00	0,00	0,00	0,00	0,00	0,00	
Dépenses nettes (a - c)	0,00	0,00	0,00	0,00	0,00	0,00	
RECETTES (b)	617 531,88	271 000,00	0,00	0,00	271 000,00	617 531,88	
4582162441 Financement par le mandant et par d'autres tiers (4)	617 531,88	271 000,00	0,00	0,00	271 000,00	617 531,88	
040 Financement par le mandataire (contrepartie 6742)	0,00	0,00	0,00	0,00	0,00	0,00	
041 Financement par emprunt à la charge du tiers (contrepartie 2763)	0,00	0,00	0,00	0,00	0,00	0,00	
Annulations sur recettes (d) (3)	0,00	0,00	0,00	0,00	0,00	0,00	
Recettes nettes (b - d)	617 531,88	271 000,00	0,00	0,00	271 000,00	617 531,88	

N° opération : 162445		Intitulé de l'opération : SUBVENTIONS GRANDS OPERATEURS				Date de la délibération :	
	Cumul des réalisations avant l'exercice	Sur l'exercice				Cumul des réalisations au 31/12/N	
		Crédits ouverts (BP + DM + RAR N-1)	Réalisations	Restes à réaliser	Crédits sans emploi		
DEPENSES (a)	535 461,41	401 000,00	165 808,00	0,00	235 192,00	701 269,41	
4581162445 (2)	535 461,41	401 000,00	165 808,00	0,00	235 192,00	701 269,41	
040 Travaux réalisés par le personnel du mandataire (contrepartie 791)	0,00	0,00	0,00	0,00	0,00	0,00	
041 Opérations d'ordre à l'intérieur de la section	0,00	0,00	0,00	0,00	0,00	0,00	
Annulations sur dépenses (c) (3)	0,00	0,00	0,00	0,00	0,00	0,00	
Dépenses nettes (a - c)	535 461,41	401 000,00	165 808,00	0,00	235 192,00	701 269,41	
RECETTES (b)	535 461,41	130 000,00	165 808,00	0,00	-35 808,00	701 269,41	
4582162445 Financement par le mandant et par d'autres tiers (4)	535 461,41	130 000,00	165 808,00	0,00	-35 808,00	701 269,41	

N° opération : 162445		Intitulé de l'opération : SUBVENTIONS GRANDS OPERATEURS				Date de la délibération :
	Cumul des réalisations avant l'exercice	Sur l'exercice			Cumul des réalisations au 31/12/N	
		Crédits ouverts (BP + DM + RAR N-1)	Réalisations	Restes à réaliser		Crédits sans emploi
040 Financement par le mandataire (contrepartie 6742)	0,00	0,00	0,00	0,00	0,00	0,00
041 Financement par emprunt à la charge du tiers (contrepartie 2763)	0,00	0,00	0,00	0,00	0,00	0,00
Annulations sur recettes (d) (3)	0,00	0,00	0,00	0,00	0,00	0,00
Recettes nettes (b - d)	535 461,41	130 000,00	165 808,00	0,00	-35 808,00	701 269,41

N° opération : 162451		Intitulé de l'opération : PISCINE PERTUIS				Date de la délibération :
	Cumul des réalisations avant l'exercice	Sur l'exercice			Cumul des réalisations au 31/12/N	
		Crédits ouverts (BP + DM + RAR N-1)	Réalisations	Restes à réaliser		Crédits sans emploi
DEPENSES (a)	11 025 725,37	471 136,95	61 810,82	0,00	409 326,13	11 087 536,19
4581162451 (2)	11 025 725,37	471 136,95	61 810,82	0,00	409 326,13	11 087 536,19
040 Travaux réalisés par le personnel du mandataire (contrepartie 791)	0,00	0,00	0,00	0,00	0,00	0,00
041 Opérations d'ordre à l'intérieur de la section	0,00	0,00	0,00	0,00	0,00	0,00
Annulations sur dépenses (c) (3)	0,00	0,00	0,00	0,00	0,00	0,00
Dépenses nettes (a - c)	11 025 725,37	471 136,95	61 810,82	0,00	409 326,13	11 087 536,19
RECETTES (b)	11 025 725,37	471 136,95	61 810,82	0,00	409 326,13	11 087 536,19
4582162451 Financement par le mandant et par d'autres tiers (4)	11 025 725,37	471 136,95	61 810,82	0,00	409 326,13	11 087 536,19
040 Financement par le mandataire (contrepartie 6742)	0,00	0,00	0,00	0,00	0,00	0,00
041 Financement par emprunt à la charge du tiers (contrepartie 2763)	0,00	0,00	0,00	0,00	0,00	0,00
Annulations sur recettes (d) (3)	0,00	0,00	0,00	0,00	0,00	0,00
Recettes nettes (b - d)	11 025 725,37	471 136,95	61 810,82	0,00	409 326,13	11 087 536,19

N° opération : 162452		Intitulé de l'opération : PISCINE YVES BLANC				Date de la délibération :
	Cumul des réalisations avant l'exercice	Sur l'exercice			Cumul des réalisations au 31/12/N	
		Crédits ouverts (BP + DM + RAR N-1)	Réalisations	Restes à réaliser		Crédits sans emploi
DEPENSES (a)	16 084 139,39	800 000,00	221 496,64	0,00	578 503,36	16 305 636,03
4581162452 (2)	16 084 139,39	800 000,00	221 496,64	0,00	578 503,36	16 305 636,03
040 Travaux réalisés par le personnel du mandataire (contrepartie 791)	0,00	0,00	0,00	0,00	0,00	0,00
041 Opérations d'ordre à l'intérieur de la section	0,00	0,00	0,00	0,00	0,00	0,00
Annulations sur dépenses (c) (3)	0,00	0,00	0,00	0,00	0,00	0,00
Dépenses nettes (a - c)	16 084 139,39	800 000,00	221 496,64	0,00	578 503,36	16 305 636,03
RECETTES (b)	16 084 139,39	800 000,00	221 496,64	0,00	578 503,36	16 305 636,03
4582162452 Financement par le mandant et par d'autres tiers (4)	16 084 139,39	800 000,00	221 496,64	0,00	578 503,36	16 305 636,03
040 Financement par le mandataire (contrepartie 6742)	0,00	0,00	0,00	0,00	0,00	0,00

N° opération : 162452		Intitulé de l'opération : PISCINE YVES BLANC				Date de la délibération :
	Cumul des réalisations avant l'exercice	Sur l'exercice			Cumul des réalisations au 31/12/N	
		Crédits ouverts (BP + DM + RAR N-1)	Réalisations	Restes à réaliser		Crédits sans emploi
041 Financement par emprunt à la charge du tiers (contrepartie 2763)	0,00	0,00	0,00	0,00	0,00	
Annulations sur recettes (d) (3)	0,00	0,00	0,00	0,00	0,00	
Recettes nettes (b - d)	16 084 139,39	800 000,00	221 496,64	0,00	578 503,36	

N° opération : 162457		Intitulé de l'opération : FONDATION VASARELY				Date de la délibération :
	Cumul des réalisations avant l'exercice	Sur l'exercice			Cumul des réalisations au 31/12/N	
		Crédits ouverts (BP + DM + RAR N-1)	Réalisations	Restes à réaliser		Crédits sans emploi
DEPENSES (a)	872 627,09	50 000,00	17 283,50	0,00	32 716,50	
4581162457 (2)	872 627,09	50 000,00	17 283,50	0,00	32 716,50	
040 Travaux réalisés par le personnel du mandataire (contrepartie 791)	0,00	0,00	0,00	0,00	0,00	
041 Opérations d'ordre à l'intérieur de la section	0,00	0,00	0,00	0,00	0,00	
Annulations sur dépenses (c) (3)	0,00	0,00	0,00	0,00	0,00	
Dépenses nettes (a - c)	872 627,09	50 000,00	17 283,50	0,00	32 716,50	
RECETTES (b)	872 627,09	50 000,00	17 283,50	0,00	32 716,50	
4582162457 Financement par le mandant et par d'autres tiers (4)	872 627,09	50 000,00	17 283,50	0,00	32 716,50	
040 Financement par le mandataire (contrepartie 6742)	0,00	0,00	0,00	0,00	0,00	
041 Financement par emprunt à la charge du tiers (contrepartie 2763)	0,00	0,00	0,00	0,00	0,00	
Annulations sur recettes (d) (3)	0,00	0,00	0,00	0,00	0,00	
Recettes nettes (b - d)	872 627,09	50 000,00	17 283,50	0,00	32 716,50	

N° opération : 162460		Intitulé de l'opération : RENOVATION PISCINES				Date de la délibération :
	Cumul des réalisations avant l'exercice	Sur l'exercice			Cumul des réalisations au 31/12/N	
		Crédits ouverts (BP + DM + RAR N-1)	Réalisations	Restes à réaliser		Crédits sans emploi
DEPENSES (a)	1 008 487,81	617 000,00	93 126,75	0,00	523 873,25	
4581162460 (2)	1 008 487,81	617 000,00	93 126,75	0,00	523 873,25	
040 Travaux réalisés par le personnel du mandataire (contrepartie 791)	0,00	0,00	0,00	0,00	0,00	
041 Opérations d'ordre à l'intérieur de la section	0,00	0,00	0,00	0,00	0,00	
Annulations sur dépenses (c) (3)	0,00	0,00	0,00	0,00	0,00	
Dépenses nettes (a - c)	1 008 487,81	617 000,00	93 126,75	0,00	523 873,25	
RECETTES (b)	1 008 487,81	617 000,00	93 126,75	0,00	523 873,25	
4582162460 Financement par le mandant et par d'autres tiers (4)	1 008 487,81	617 000,00	93 126,75	0,00	523 873,25	
040 Financement par le mandataire (contrepartie 6742)	0,00	0,00	0,00	0,00	0,00	
041 Financement par emprunt à la charge du tiers (contrepartie 2763)	0,00	0,00	0,00	0,00	0,00	

N° opération : 162460		Intitulé de l'opération : RENOVATION PISCINES				Date de la délibération :
	Cumul des réalisations avant l'exercice	Sur l'exercice			Cumul des réalisations au 31/12/N	
		Crédits ouverts (BP + DM + RAR N-1)	Réalisations	Restes à réaliser		Crédits sans emploi
Annulations sur recettes (d) (3)	0,00	0,00	0,00	0,00	0,00	
Recettes nettes (b - d)	1 008 487,81	617 000,00	93 126,75	0,00	523 873,25	1 101 614,56

N° opération : 162462		Intitulé de l'opération : PEPINIERE JEUNES AGRICULTEURS PEPINIERES JEUNES AGRICULTEURS				Date de la délibération :
	Cumul des réalisations avant l'exercice	Sur l'exercice			Cumul des réalisations au 31/12/N	
		Crédits ouverts (BP + DM + RAR N-1)	Réalisations	Restes à réaliser		Crédits sans emploi
DEPENSES (a)	172 867,31	215 000,00	75 558,54	0,00	139 441,46	248 425,85
4581162462 (2)	172 867,31	215 000,00	75 558,54	0,00	139 441,46	248 425,85
<i>040 Travaux réalisés par le personnel du mandataire (contrepartie 791)</i>	0,00	0,00	0,00	0,00	0,00	0,00
<i>041 Opérations d'ordre à l'intérieur de la section</i>	0,00	0,00	0,00	0,00	0,00	0,00
Annulations sur dépenses (c) (3)	0,00	0,00	0,00	0,00	0,00	0,00
Dépenses nettes (a - c)	172 867,31	215 000,00	75 558,54	0,00	139 441,46	248 425,85
RECETTES (b)	172 867,31	215 000,00	75 558,54	0,00	139 441,46	248 425,85
4582162462 Financement par le mandant et par d'autres tiers (4)	172 867,31	215 000,00	75 558,54	0,00	139 441,46	248 425,85
<i>040 Financement par le mandataire (contrepartie 6742)</i>	0,00	0,00	0,00	0,00	0,00	0,00
<i>041 Financement par emprunt à la charge du tiers (contrepartie 2763)</i>	0,00	0,00	0,00	0,00	0,00	0,00
Annulations sur recettes (d) (3)	0,00	0,00	0,00	0,00	0,00	0,00
Recettes nettes (b - d)	172 867,31	215 000,00	75 558,54	0,00	139 441,46	248 425,85

N° opération : 162476		Intitulé de l'opération : ARENA				Date de la délibération :
	Cumul des réalisations avant l'exercice	Sur l'exercice			Cumul des réalisations au 31/12/N	
		Crédits ouverts (BP + DM + RAR N-1)	Réalisations	Restes à réaliser		Crédits sans emploi
DEPENSES (a)	29 118 064,82	133 713,33	0,00	0,00	133 713,33	29 118 064,82
4581162476 (2)	29 118 064,82	133 713,33	0,00	0,00	133 713,33	29 118 064,82
<i>040 Travaux réalisés par le personnel du mandataire (contrepartie 791)</i>	0,00	0,00	0,00	0,00	0,00	0,00
<i>041 Opérations d'ordre à l'intérieur de la section</i>	0,00	0,00	0,00	0,00	0,00	0,00
Annulations sur dépenses (c) (3)	0,00	0,00	0,00	0,00	0,00	0,00
Dépenses nettes (a - c)	29 118 064,82	133 713,33	0,00	0,00	133 713,33	29 118 064,82
RECETTES (b)	29 118 064,82	133 713,33	0,00	0,00	133 713,33	29 118 064,82
4582162476 Financement par le mandant et par d'autres tiers (4)	29 118 064,82	133 713,33	0,00	0,00	133 713,33	29 118 064,82
<i>040 Financement par le mandataire (contrepartie 6742)</i>	0,00	0,00	0,00	0,00	0,00	0,00
<i>041 Financement par emprunt à la charge du tiers (contrepartie 2763)</i>	0,00	0,00	0,00	0,00	0,00	0,00
Annulations sur recettes (d) (3)	0,00	0,00	0,00	0,00	0,00	0,00

N° opération : 162476		Intitulé de l'opération : ARENA				Date de la délibération :
	Cumul des réalisations avant l'exercice	Sur l'exercice			Cumul des réalisations au 31/12/N	
		Crédits ouverts (BP + DM + RAR N-1)	Réalisations	Restes à réaliser		Crédits sans emploi
Recettes nettes (b - d)	29 118 064,82	133 713,33	0,00	0,00	133 713,33	29 118 064,82

N° opération : 162485		Intitulé de l'opération : FONDS DE CONCOURS CULTURE - PROPRIETAIRES PRIVES FDC CULTURE PROPRIETAIRES PRIVES				Date de la délibération :
	Cumul des réalisations avant l'exercice	Sur l'exercice			Cumul des réalisations au 31/12/N	
		Crédits ouverts (BP + DM + RAR N-1)	Réalisations	Restes à réaliser		Crédits sans emploi
DEPENSES (a)	145 068,95	140 070,00	124 797,38	0,00	15 272,62	269 866,33
4581162485 (2)	145 068,95	140 070,00	124 797,38	0,00	15 272,62	269 866,33
040 Travaux réalisés par le personnel du mandataire (contrepartie 791)	0,00	0,00	0,00	0,00	0,00	0,00
041 Opérations d'ordre à l'intérieur de la section	0,00	0,00	0,00	0,00	0,00	0,00
Annulations sur dépenses (c) (3)	0,00	0,00	0,00	0,00	0,00	0,00
Dépenses nettes (a - c)	145 068,95	140 070,00	124 797,38	0,00	15 272,62	269 866,33
RECETTES (b)	145 068,95	140 070,00	124 797,38	0,00	15 272,62	269 866,33
4582162485 Financement par le mandant et par d'autres tiers (4)	145 068,95	140 070,00	124 797,38	0,00	15 272,62	269 866,33
040 Financement par le mandataire (contrepartie 6742)	0,00	0,00	0,00	0,00	0,00	0,00
041 Financement par emprunt à la charge du tiers (contrepartie 2763)	0,00	0,00	0,00	0,00	0,00	0,00
Annulations sur recettes (d) (3)	0,00	0,00	0,00	0,00	0,00	0,00
Recettes nettes (b - d)	145 068,95	140 070,00	124 797,38	0,00	15 272,62	269 866,33

N° opération : 162486		Intitulé de l'opération : EQUIPEMENT MUSIQUES ACTUELLES				Date de la délibération :
	Cumul des réalisations avant l'exercice	Sur l'exercice			Cumul des réalisations au 31/12/N	
		Crédits ouverts (BP + DM + RAR N-1)	Réalisations	Restes à réaliser		Crédits sans emploi
DEPENSES (a)	17 023 406,50	11 017,50	0,00	0,00	11 017,50	17 023 406,50
4581162486 (2)	17 023 406,50	11 017,50	0,00	0,00	11 017,50	17 023 406,50
040 Travaux réalisés par le personnel du mandataire (contrepartie 791)	0,00	0,00	0,00	0,00	0,00	0,00
041 Opérations d'ordre à l'intérieur de la section	0,00	0,00	0,00	0,00	0,00	0,00
Annulations sur dépenses (c) (3)	0,00	0,00	0,00	0,00	0,00	0,00
Dépenses nettes (a - c)	17 023 406,50	11 017,50	0,00	0,00	11 017,50	17 023 406,50
RECETTES (b)	17 023 406,50	11 017,50	0,00	0,00	11 017,50	17 023 406,50
4582162486 Financement par le mandant et par d'autres tiers (4)	17 023 406,50	11 017,50	0,00	0,00	11 017,50	17 023 406,50
040 Financement par le mandataire (contrepartie 6742)	0,00	0,00	0,00	0,00	0,00	0,00
041 Financement par emprunt à la charge du tiers (contrepartie 2763)	0,00	0,00	0,00	0,00	0,00	0,00
Annulations sur recettes (d) (3)	0,00	0,00	0,00	0,00	0,00	0,00
Recettes nettes (b - d)	17 023 406,50	11 017,50	0,00	0,00	11 017,50	17 023 406,50

N° opération : 162487		Intitulé de l'opération : COMPLEXE SPORTIF FARIGOULIER PERTUIS COMPLEXE SPORTIF DU FARIGOULIER - PERTUIS				Date de la délibération :
	Cumul des réalisations avant l'exercice	Sur l'exercice			Crédits sans emploi	Cumul des réalisations au 31/12/N
		Crédits ouverts (BP + DM + RAR N-1)	Réalisations	Restes à réaliser		
DEPENSES (a)	333 376,20	1 343 108,00	1 160 904,35	0,00	182 203,65	1 494 280,55
4581162487 (2)	333 376,20	1 343 108,00	1 160 904,35	0,00	182 203,65	1 494 280,55
040 Travaux réalisés par le personnel du mandataire (contrepartie 791)	0,00	0,00	0,00	0,00	0,00	0,00
041 Opérations d'ordre à l'intérieur de la section	0,00	0,00	0,00	0,00	0,00	0,00
Annulations sur dépenses (c) (3)	0,00	0,00	0,00	0,00	0,00	0,00
Dépenses nettes (a - c)	333 376,20	1 343 108,00	1 160 904,35	0,00	182 203,65	1 494 280,55
RECETTES (b)	333 376,20	1 343 108,00	1 160 904,35	0,00	182 203,65	1 494 280,55
4582162487 Financement par le mandant et par d'autres tiers (4)	333 376,20	1 343 108,00	1 160 904,35	0,00	182 203,65	1 494 280,55
040 Financement par le mandataire (contrepartie 6742)	0,00	0,00	0,00	0,00	0,00	0,00
041 Financement par emprunt à la charge du tiers (contrepartie 2763)	0,00	0,00	0,00	0,00	0,00	0,00
Annulations sur recettes (d) (3)	0,00	0,00	0,00	0,00	0,00	0,00
Recettes nettes (b - d)	333 376,20	1 343 108,00	1 160 904,35	0,00	182 203,65	1 494 280,55

N° opération : 16250		Intitulé de l'opération : TRAVAUX ENTREES DE VILLE				Date de la délibération :
	Cumul des réalisations avant l'exercice	Sur l'exercice			Crédits sans emploi	Cumul des réalisations au 31/12/N
		Crédits ouverts (BP + DM + RAR N-1)	Réalisations	Restes à réaliser		
DEPENSES (a)	18 839 022,78	3 375 000,00	3 331 257,80	0,00	43 742,20	22 170 280,58
458116250 (2)	18 839 022,78	3 375 000,00	3 331 257,80	0,00	43 742,20	22 170 280,58
040 Travaux réalisés par le personnel du mandataire (contrepartie 791)	0,00	0,00	0,00	0,00	0,00	0,00
041 Opérations d'ordre à l'intérieur de la section	0,00	0,00	0,00	0,00	0,00	0,00
Annulations sur dépenses (c) (3)	0,00	0,00	0,00	0,00	0,00	0,00
Dépenses nettes (a - c)	18 839 022,78	3 375 000,00	3 331 257,80	0,00	43 742,20	22 170 280,58
RECETTES (b)	18 839 022,78	3 375 000,00	3 331 257,80	0,00	43 742,20	22 170 280,58
458216250 Financement par le mandant et par d'autres tiers (4)	18 839 022,78	3 375 000,00	3 331 257,80	0,00	43 742,20	22 170 280,58
040 Financement par le mandataire (contrepartie 6742)	0,00	0,00	0,00	0,00	0,00	0,00
041 Financement par emprunt à la charge du tiers (contrepartie 2763)	0,00	0,00	0,00	0,00	0,00	0,00
Annulations sur recettes (d) (3)	0,00	0,00	0,00	0,00	0,00	0,00
Recettes nettes (b - d)	18 839 022,78	3 375 000,00	3 331 257,80	0,00	43 742,20	22 170 280,58

N° opération : 16251		Intitulé de l'opération : ETUDES ENTREES DE VILLE				Date de la délibération :	
	Cumul des réalisations avant l'exercice	Sur l'exercice				Cumul des réalisations au 31/12/N	
		Crédits ouverts (BP + DM + RAR N-1)	Réalisations	Restes à réaliser	Crédits sans emploi		
DEPENSES (a)	30 398,39	10 000,00	5 179,20	0,00	4 820,80	35 577,59	
458116251 (2)	30 398,39	10 000,00	5 179,20	0,00	4 820,80	35 577,59	
040 Travaux réalisés par le personnel du mandataire (contrepartie 791)	0,00	0,00	0,00	0,00	0,00	0,00	
041 Opérations d'ordre à l'intérieur de la section	0,00	0,00	0,00	0,00	0,00	0,00	
Annulations sur dépenses (c) (3)	0,00	0,00	0,00	0,00	0,00	0,00	
Dépenses nettes (a - c)	30 398,39	10 000,00	5 179,20	0,00	4 820,80	35 577,59	
RECETTES (b)	30 398,39	10 000,00	5 179,20	0,00	4 820,80	35 577,59	
458216251 Financement par le mandant et par d'autres tiers (4)	30 398,39	10 000,00	5 179,20	0,00	4 820,80	35 577,59	
040 Financement par le mandataire (contrepartie 6742)	0,00	0,00	0,00	0,00	0,00	0,00	
041 Financement par emprunt à la charge du tiers (contrepartie 2763)	0,00	0,00	0,00	0,00	0,00	0,00	
Annulations sur recettes (d) (3)	0,00	0,00	0,00	0,00	0,00	0,00	
Recettes nettes (b - d)	30 398,39	10 000,00	5 179,20	0,00	4 820,80	35 577,59	

N° opération : 162549		Intitulé de l'opération : CG13 DEVIATIONS AMGT RD				Date de la délibération :	
	Cumul des réalisations avant l'exercice	Sur l'exercice				Cumul des réalisations au 31/12/N	
		Crédits ouverts (BP + DM + RAR N-1)	Réalisations	Restes à réaliser	Crédits sans emploi		
DEPENSES (a)	1 197 810,46	490 000,00	127 532,18	0,00	362 467,82	1 325 342,64	
4581162549 (2)	1 197 810,46	490 000,00	127 532,18	0,00	362 467,82	1 325 342,64	
040 Travaux réalisés par le personnel du mandataire (contrepartie 791)	0,00	0,00	0,00	0,00	0,00	0,00	
041 Opérations d'ordre à l'intérieur de la section	0,00	0,00	0,00	0,00	0,00	0,00	
Annulations sur dépenses (c) (3)	0,00	0,00	0,00	0,00	0,00	0,00	
Dépenses nettes (a - c)	1 197 810,46	490 000,00	127 532,18	0,00	362 467,82	1 325 342,64	
RECETTES (b)	1 197 810,46	490 000,00	127 532,18	0,00	362 467,82	1 325 342,64	
4582162549 Financement par le mandant et par d'autres tiers (4)	1 197 810,46	490 000,00	127 532,18	0,00	362 467,82	1 325 342,64	
040 Financement par le mandataire (contrepartie 6742)	0,00	0,00	0,00	0,00	0,00	0,00	
041 Financement par emprunt à la charge du tiers (contrepartie 2763)	0,00	0,00	0,00	0,00	0,00	0,00	
Annulations sur recettes (d) (3)	0,00	0,00	0,00	0,00	0,00	0,00	
Recettes nettes (b - d)	1 197 810,46	490 000,00	127 532,18	0,00	362 467,82	1 325 342,64	

N° opération : 162550		Intitulé de l'opération : SCOT				Date de la délibération :	
	Cumul des réalisations avant l'exercice	Sur l'exercice				Cumul des réalisations au 31/12/N	
		Crédits ouverts (BP + DM + RAR N-1)	Réalisations	Restes à réaliser	Crédits sans emploi		
DEPENSES (a)	0,00	62 400,00	0,00	0,00	62 400,00	0,00	

N° opération : 162550		Intitulé de l'opération : SCOT				Date de la délibération :
	Cumul des réalisations avant l'exercice	Sur l'exercice				Cumul des réalisations au 31/12/N
		Crédits ouverts (BP + DM + RAR N-1)	Réalisations	Restes à réaliser	Crédits sans emploi	
4581162550 (2)	0,00	62 400,00	0,00	0,00	62 400,00	0,00
<i>040 Travaux réalisés par le personnel du mandataire (contrepartie 791)</i>	0,00	0,00	0,00	0,00	0,00	0,00
<i>041 Opérations d'ordre à l'intérieur de la section</i>	0,00	0,00	0,00	0,00	0,00	0,00
Annulations sur dépenses (c) (3)	0,00	0,00	0,00	0,00	0,00	0,00
Dépenses nettes (a - c)	0,00	62 400,00	0,00	0,00	62 400,00	0,00
RECETTES (b)	0,00	62 400,00	0,00	0,00	62 400,00	0,00
4582162550 Financement par le mandant et par d'autres tiers (4)	0,00	62 400,00	0,00	0,00	62 400,00	0,00
<i>040 Financement par le mandataire (contrepartie 6742)</i>	0,00	0,00	0,00	0,00	0,00	0,00
<i>041 Financement par emprunt à la charge du tiers (contrepartie 2763)</i>	0,00	0,00	0,00	0,00	0,00	0,00
Annulations sur recettes (d) (3)	0,00	0,00	0,00	0,00	0,00	0,00
Recettes nettes (b - d)	0,00	62 400,00	0,00	0,00	62 400,00	0,00

N° opération : 162551		Intitulé de l'opération : ASF AMENAGEMENT A8/A51				Date de la délibération :
	Cumul des réalisations avant l'exercice	Sur l'exercice				Cumul des réalisations au 31/12/N
		Crédits ouverts (BP + DM + RAR N-1)	Réalisations	Restes à réaliser	Crédits sans emploi	
DEPENSES (a)	16 419 587,14	3 270 000,00	3 259 177,96	0,00	10 822,04	19 678 765,10
4581162551 (2)	16 419 587,14	3 270 000,00	3 259 177,96	0,00	10 822,04	19 678 765,10
<i>040 Travaux réalisés par le personnel du mandataire (contrepartie 791)</i>	0,00	0,00	0,00	0,00	0,00	0,00
<i>041 Opérations d'ordre à l'intérieur de la section</i>	0,00	0,00	0,00	0,00	0,00	0,00
Annulations sur dépenses (c) (3)	0,00	0,00	0,00	0,00	0,00	0,00
Dépenses nettes (a - c)	16 419 587,14	3 270 000,00	3 259 177,96	0,00	10 822,04	19 678 765,10
RECETTES (b)	16 419 587,14	3 270 000,00	3 259 177,96	0,00	10 822,04	19 678 765,10
4582162551 Financement par le mandant et par d'autres tiers (4)	16 419 587,14	3 270 000,00	3 259 177,96	0,00	10 822,04	19 678 765,10
<i>040 Financement par le mandataire (contrepartie 6742)</i>	0,00	0,00	0,00	0,00	0,00	0,00
<i>041 Financement par emprunt à la charge du tiers (contrepartie 2763)</i>	0,00	0,00	0,00	0,00	0,00	0,00
Annulations sur recettes (d) (3)	0,00	0,00	0,00	0,00	0,00	0,00
Recettes nettes (b - d)	16 419 587,14	3 270 000,00	3 259 177,96	0,00	10 822,04	19 678 765,10

N° opération : 162552		Intitulé de l'opération : CONTOURNEMENT				Date de la délibération :
	Cumul des réalisations avant l'exercice	Sur l'exercice				Cumul des réalisations au 31/12/N
		Crédits ouverts (BP + DM + RAR N-1)	Réalisations	Restes à réaliser	Crédits sans emploi	
DEPENSES (a)	8 524 941,30	2 734 000,00	2 716 390,54	0,00	17 609,46	11 241 331,84
4581162552 (2)	8 524 941,30	2 734 000,00	2 716 390,54	0,00	17 609,46	11 241 331,84
<i>040 Travaux réalisés par le personnel du mandataire (contrepartie 791)</i>	0,00	0,00	0,00	0,00	0,00	0,00

N° opération : 162552		Intitulé de l'opération : CONTOURNEMENT				Date de la délibération :
	Cumul des réalisations avant l'exercice	Sur l'exercice			Cumul des réalisations au 31/12/N	
		Crédits ouverts (BP + DM + RAR N-1)	Réalisations	Restes à réaliser		Crédits sans emploi
041 Opérations d'ordre à l'intérieur de la section	0,00	0,00	0,00	0,00	0,00	0,00
Annulations sur dépenses (c) (3)	0,00	0,00	0,00	0,00	0,00	0,00
Dépenses nettes (a - c)	8 524 941,30	2 734 000,00	2 716 390,54	0,00	17 609,46	11 241 331,84
RECETTES (b)	8 524 941,30	2 734 000,00	2 716 390,54	0,00	17 609,46	11 241 331,84
4582162552 Financement par le mandant et par d'autres tiers (4)	8 524 941,30	2 734 000,00	2 716 390,54	0,00	17 609,46	11 241 331,84
040 Financement par le mandataire (contrepartie 6742)	0,00	0,00	0,00	0,00	0,00	0,00
041 Financement par emprunt à la charge du tiers (contrepartie 2763)	0,00	0,00	0,00	0,00	0,00	0,00
Annulations sur recettes (d) (3)	0,00	0,00	0,00	0,00	0,00	0,00
Recettes nettes (b - d)	8 524 941,30	2 734 000,00	2 716 390,54	0,00	17 609,46	11 241 331,84

N° opération : 162553		Intitulé de l'opération : VOIRIES COMMUNES VOIRIE COMMUNES				Date de la délibération :
	Cumul des réalisations avant l'exercice	Sur l'exercice			Cumul des réalisations au 31/12/N	
		Crédits ouverts (BP + DM + RAR N-1)	Réalisations	Restes à réaliser		Crédits sans emploi
DEPENSES (a)	6 582,00	180 000,00	172 167,00	0,00	7 833,00	178 749,00
4581162553 (2)	6 582,00	180 000,00	172 167,00	0,00	7 833,00	178 749,00
040 Travaux réalisés par le personnel du mandataire (contrepartie 791)	0,00	0,00	0,00	0,00	0,00	0,00
041 Opérations d'ordre à l'intérieur de la section	0,00	0,00	0,00	0,00	0,00	0,00
Annulations sur dépenses (c) (3)	0,00	0,00	0,00	0,00	0,00	0,00
Dépenses nettes (a - c)	6 582,00	180 000,00	172 167,00	0,00	7 833,00	178 749,00
RECETTES (b)	6 582,00	180 000,00	172 167,00	0,00	7 833,00	178 749,00
4582162553 Financement par le mandant et par d'autres tiers (4)	6 582,00	180 000,00	172 167,00	0,00	7 833,00	178 749,00
040 Financement par le mandataire (contrepartie 6742)	0,00	0,00	0,00	0,00	0,00	0,00
041 Financement par emprunt à la charge du tiers (contrepartie 2763)	0,00	0,00	0,00	0,00	0,00	0,00
Annulations sur recettes (d) (3)	0,00	0,00	0,00	0,00	0,00	0,00
Recettes nettes (b - d)	6 582,00	180 000,00	172 167,00	0,00	7 833,00	178 749,00

N° opération : 162554		Intitulé de l'opération : ECHANGEUR A51/RD59-RD14/RN296 ECHANGEUR A51/RD59-RD14/RN296 CPER				Date de la délibération :
	Cumul des réalisations avant l'exercice	Sur l'exercice			Cumul des réalisations au 31/12/N	
		Crédits ouverts (BP + DM + RAR N-1)	Réalisations	Restes à réaliser		Crédits sans emploi
DEPENSES (a)	227 277,00	413 345,00	0,00	0,00	413 345,00	227 277,00
4581162554 (2)	227 277,00	413 345,00	0,00	0,00	413 345,00	227 277,00
040 Travaux réalisés par le personnel du mandataire (contrepartie 791)	0,00	0,00	0,00	0,00	0,00	0,00
041 Opérations d'ordre à l'intérieur de la section	0,00	0,00	0,00	0,00	0,00	0,00

N° opération : 162554		Intitulé de l'opération : ECHANGEUR A51/RD59-RD14/RN296 ECHANGEUR A51/RD59-RD14/RN296 CPER				Date de la délibération :
	Cumul des réalisations avant l'exercice	Sur l'exercice			Cumul des réalisations au 31/12/N	
		Crédits ouverts (BP + DM + RAR N-1)	Réalisations	Restes à réaliser		Crédits sans emploi
Annulations sur dépenses (c) (3)	0,00	0,00	0,00	0,00	0,00	
Dépenses nettes (a - c)	227 277,00	413 345,00	0,00	0,00	227 277,00	
RECETTES (b)	227 277,00	413 345,00	0,00	0,00	227 277,00	
4582162554 Financement par le mandant et par d'autres tiers (4)	227 277,00	413 345,00	0,00	0,00	227 277,00	
<i>040 Financement par le mandataire (contrepartie 6742)</i>	0,00	0,00	0,00	0,00	0,00	
<i>041 Financement par emprunt à la charge du tiers (contrepartie 2763)</i>	0,00	0,00	0,00	0,00	0,00	
Annulations sur recettes (d) (3)	0,00	0,00	0,00	0,00	0,00	
Recettes nettes (b - d)	227 277,00	413 345,00	0,00	0,00	227 277,00	

N° opération : 162556		Intitulé de l'opération : A7/A51 VOIE BUS AUTOROUTE A7/A51 VOIE BUS AUTOROUTE CPER				Date de la délibération :
	Cumul des réalisations avant l'exercice	Sur l'exercice			Cumul des réalisations au 31/12/N	
		Crédits ouverts (BP + DM + RAR N-1)	Réalisations	Restes à réaliser		Crédits sans emploi
DEPENSES (a)	727 500,00	2 500,00	0,00	0,00	727 500,00	
4581162556 (2)	727 500,00	2 500,00	0,00	0,00	727 500,00	
<i>040 Travaux réalisés par le personnel du mandataire (contrepartie 791)</i>	0,00	0,00	0,00	0,00	0,00	
<i>041 Opérations d'ordre à l'intérieur de la section</i>	0,00	0,00	0,00	0,00	0,00	
Annulations sur dépenses (c) (3)	0,00	0,00	0,00	0,00	0,00	
Dépenses nettes (a - c)	727 500,00	2 500,00	0,00	0,00	727 500,00	
RECETTES (b)	727 500,00	2 500,00	0,00	0,00	727 500,00	
4582162556 Financement par le mandant et par d'autres tiers (4)	727 500,00	2 500,00	0,00	0,00	727 500,00	
<i>040 Financement par le mandataire (contrepartie 6742)</i>	0,00	0,00	0,00	0,00	0,00	
<i>041 Financement par emprunt à la charge du tiers (contrepartie 2763)</i>	0,00	0,00	0,00	0,00	0,00	
Annulations sur recettes (d) (3)	0,00	0,00	0,00	0,00	0,00	
Recettes nettes (b - d)	727 500,00	2 500,00	0,00	0,00	727 500,00	

N° opération : 162602		Intitulé de l'opération : LAC DE PEYROLLES				Date de la délibération :
	Cumul des réalisations avant l'exercice	Sur l'exercice			Cumul des réalisations au 31/12/N	
		Crédits ouverts (BP + DM + RAR N-1)	Réalisations	Restes à réaliser		Crédits sans emploi
DEPENSES (a)	278 587,22	70 000,00	69 206,58	0,00	347 793,80	
4581162602 (2)	278 587,22	70 000,00	69 206,58	0,00	347 793,80	
<i>040 Travaux réalisés par le personnel du mandataire (contrepartie 791)</i>	0,00	0,00	0,00	0,00	0,00	
<i>041 Opérations d'ordre à l'intérieur de la section</i>	0,00	0,00	0,00	0,00	0,00	
Annulations sur dépenses (c) (3)	0,00	0,00	0,00	0,00	0,00	

N° opération : 162602		Intitulé de l'opération : LAC DE PEYROLLES				Date de la délibération :
	Cumul des réalisations avant l'exercice	Sur l'exercice			Cumul des réalisations au 31/12/N	
		Crédits ouverts (BP + DM + RAR N-1)	Réalisations	Restes à réaliser		Crédits sans emploi
Dépenses nettes (a - c)	278 587,22	70 000,00	69 206,58	0,00	793,42	347 793,80
RECETTES (b)	278 587,22	70 000,00	69 206,58	0,00	793,42	347 793,80
4582162602 Financement par le mandant et par d'autres tiers (4)	278 587,22	70 000,00	69 206,58	0,00	793,42	347 793,80
040 Financement par le mandataire (contrepartie 6742)	0,00	0,00	0,00	0,00	0,00	0,00
041 Financement par emprunt à la charge du tiers (contrepartie 2763)	0,00	0,00	0,00	0,00	0,00	0,00
Annulations sur recettes (d) (3)	0,00	0,00	0,00	0,00	0,00	0,00
Recettes nettes (b - d)	278 587,22	70 000,00	69 206,58	0,00	793,42	347 793,80

N° opération : 162605		Intitulé de l'opération : SUBVENTIONS INVEST TOURISME				Date de la délibération :
	Cumul des réalisations avant l'exercice	Sur l'exercice			Cumul des réalisations au 31/12/N	
		Crédits ouverts (BP + DM + RAR N-1)	Réalisations	Restes à réaliser		Crédits sans emploi
DEPENSES (a)	79 626,40	65 000,00	0,00	0,00	65 000,00	79 626,40
4581162605 (2)	79 626,40	65 000,00	0,00	0,00	65 000,00	79 626,40
040 Travaux réalisés par le personnel du mandataire (contrepartie 791)	0,00	0,00	0,00	0,00	0,00	0,00
041 Opérations d'ordre à l'intérieur de la section	0,00	0,00	0,00	0,00	0,00	0,00
Annulations sur dépenses (c) (3)	0,00	0,00	0,00	0,00	0,00	0,00
Dépenses nettes (a - c)	79 626,40	65 000,00	0,00	0,00	65 000,00	79 626,40
RECETTES (b)	79 626,40	65 000,00	0,00	0,00	65 000,00	79 626,40
4582162605 Financement par le mandant et par d'autres tiers (4)	79 626,40	65 000,00	0,00	0,00	65 000,00	79 626,40
040 Financement par le mandataire (contrepartie 6742)	0,00	0,00	0,00	0,00	0,00	0,00
041 Financement par emprunt à la charge du tiers (contrepartie 2763)	0,00	0,00	0,00	0,00	0,00	0,00
Annulations sur recettes (d) (3)	0,00	0,00	0,00	0,00	0,00	0,00
Recettes nettes (b - d)	79 626,40	65 000,00	0,00	0,00	65 000,00	79 626,40

N° opération : 162610		Intitulé de l'opération : REHAB/AMGT MEYRARGUES NORD REHAB/AMNGT MEYRARGUES NORD				Date de la délibération :
	Cumul des réalisations avant l'exercice	Sur l'exercice			Cumul des réalisations au 31/12/N	
		Crédits ouverts (BP + DM + RAR N-1)	Réalisations	Restes à réaliser		Crédits sans emploi
DEPENSES (a)	9 500,00	20 000,00	0,00	0,00	20 000,00	9 500,00
4581162610 (2)	9 500,00	20 000,00	0,00	0,00	20 000,00	9 500,00
040 Travaux réalisés par le personnel du mandataire (contrepartie 791)	0,00	0,00	0,00	0,00	0,00	0,00
041 Opérations d'ordre à l'intérieur de la section	0,00	0,00	0,00	0,00	0,00	0,00
Annulations sur dépenses (c) (3)	0,00	0,00	0,00	0,00	0,00	0,00
Dépenses nettes (a - c)	9 500,00	20 000,00	0,00	0,00	20 000,00	9 500,00

N° opération : 162610		Intitulé de l'opération : REHAB/AMGT MEYRARGUES NORD REHAB/AMNGT MEYRARGUES NORD				Date de la délibération :	
	Cumul des réalisations avant l'exercice	Sur l'exercice				Cumul des réalisations au 31/12/N	
		Crédits ouverts (BP + DM + RAR N-1)	Réalisations	Restes à réaliser	Crédits sans emploi		
RECETTES (b)	9 500,00	20 000,00	0,00	0,00	20 000,00	9 500,00	
4582162610 Financement par le mandant et par d'autres tiers (4)	9 500,00	20 000,00	0,00	0,00	20 000,00	9 500,00	
040 Financement par le mandataire (contrepartie 6742)	0,00	0,00	0,00	0,00	0,00	0,00	
041 Financement par emprunt à la charge du tiers (contrepartie 2763)	0,00	0,00	0,00	0,00	0,00	0,00	
Annulations sur recettes (d) (3)	0,00	0,00	0,00	0,00	0,00	0,00	
Recettes nettes (b - d)	9 500,00	20 000,00	0,00	0,00	20 000,00	9 500,00	

N° opération : 162612		Intitulé de l'opération : ZAC PERTUIS EXTENSION ZAC PERTUIS				Date de la délibération :	
	Cumul des réalisations avant l'exercice	Sur l'exercice				Cumul des réalisations au 31/12/N	
		Crédits ouverts (BP + DM + RAR N-1)	Réalisations	Restes à réaliser	Crédits sans emploi		
DEPENSES (a)	1 847 943,25	487 000,00	390 470,61	0,00	96 529,39	2 238 413,86	
4581162612 (2)	1 847 943,25	487 000,00	390 470,61	0,00	96 529,39	2 238 413,86	
040 Travaux réalisés par le personnel du mandataire (contrepartie 791)	0,00	0,00	0,00	0,00	0,00	0,00	
041 Opérations d'ordre à l'intérieur de la section	0,00	0,00	0,00	0,00	0,00	0,00	
Annulations sur dépenses (c) (3)	0,00	0,00	0,00	0,00	0,00	0,00	
Dépenses nettes (a - c)	1 847 943,25	487 000,00	390 470,61	0,00	96 529,39	2 238 413,86	
RECETTES (b)	1 847 943,25	487 000,00	390 470,61	0,00	96 529,39	2 238 413,86	
4582162612 Financement par le mandant et par d'autres tiers (4)	1 847 943,25	487 000,00	390 470,61	0,00	96 529,39	2 238 413,86	
040 Financement par le mandataire (contrepartie 6742)	0,00	0,00	0,00	0,00	0,00	0,00	
041 Financement par emprunt à la charge du tiers (contrepartie 2763)	0,00	0,00	0,00	0,00	0,00	0,00	
Annulations sur recettes (d) (3)	0,00	0,00	0,00	0,00	0,00	0,00	
Recettes nettes (b - d)	1 847 943,25	487 000,00	390 470,61	0,00	96 529,39	2 238 413,86	

N° opération : 162644		Intitulé de l'opération : TRAIN LGV PACA				Date de la délibération :	
	Cumul des réalisations avant l'exercice	Sur l'exercice				Cumul des réalisations au 31/12/N	
		Crédits ouverts (BP + DM + RAR N-1)	Réalisations	Restes à réaliser	Crédits sans emploi		
DEPENSES (a)	138 222,00	401 264,00	339 104,42	0,00	62 159,58	477 326,42	
4581162644 (2)	138 222,00	401 264,00	339 104,42	0,00	62 159,58	477 326,42	
040 Travaux réalisés par le personnel du mandataire (contrepartie 791)	0,00	0,00	0,00	0,00	0,00	0,00	
041 Opérations d'ordre à l'intérieur de la section	0,00	0,00	0,00	0,00	0,00	0,00	
Annulations sur dépenses (c) (3)	0,00	0,00	0,00	0,00	0,00	0,00	
Dépenses nettes (a - c)	138 222,00	401 264,00	339 104,42	0,00	62 159,58	477 326,42	
RECETTES (b)	138 222,00	401 264,00	339 104,42	0,00	62 159,58	477 326,42	
4582162644 Financement par le mandant et par d'autres tiers (4)	138 222,00	401 264,00	339 104,42	0,00	62 159,58	477 326,42	

N° opération : 162644		Intitulé de l'opération : TRAIN LGV PACA				Date de la délibération :
	Cumul des réalisations avant l'exercice	Sur l'exercice			Cumul des réalisations au 31/12/N	
		Crédits ouverts (BP + DM + RAR N-1)	Réalisations	Restes à réaliser		Crédits sans emploi
040 Financement par le mandataire (contrepartie 6742)	0,00	0,00	0,00	0,00	0,00	
041 Financement par emprunt à la charge du tiers (contrepartie 2763)	0,00	0,00	0,00	0,00	0,00	
Annulations sur recettes (d) (3)	0,00	0,00	0,00	0,00	0,00	
Recettes nettes (b - d)	138 222,00	401 264,00	339 104,42	0,00	62 159,58	

N° opération : 162661		Intitulé de l'opération : AMENAGEMENT				Date de la délibération :
	Cumul des réalisations avant l'exercice	Sur l'exercice			Cumul des réalisations au 31/12/N	
		Crédits ouverts (BP + DM + RAR N-1)	Réalisations	Restes à réaliser		Crédits sans emploi
DEPENSES (a)	0,00	600 000,00	600 000,00	0,00	600 000,00	
4581162661 (2)	0,00	600 000,00	600 000,00	0,00	600 000,00	
040 Travaux réalisés par le personnel du mandataire (contrepartie 791)	0,00	0,00	0,00	0,00	0,00	
041 Opérations d'ordre à l'intérieur de la section	0,00	0,00	0,00	0,00	0,00	
Annulations sur dépenses (c) (3)	0,00	0,00	0,00	0,00	0,00	
Dépenses nettes (a - c)	0,00	600 000,00	600 000,00	0,00	600 000,00	
RECETTES (b)	0,00	600 000,00	600 000,00	0,00	600 000,00	
4582162661 Financement par le mandant et par d'autres tiers (4)	0,00	600 000,00	600 000,00	0,00	600 000,00	
040 Financement par le mandataire (contrepartie 6742)	0,00	0,00	0,00	0,00	0,00	
041 Financement par emprunt à la charge du tiers (contrepartie 2763)	0,00	0,00	0,00	0,00	0,00	
Annulations sur recettes (d) (3)	0,00	0,00	0,00	0,00	0,00	
Recettes nettes (b - d)	0,00	600 000,00	600 000,00	0,00	600 000,00	

N° opération : 162662		Intitulé de l'opération : TER MODERNISATION AIX MARSEILLE				Date de la délibération :
	Cumul des réalisations avant l'exercice	Sur l'exercice			Cumul des réalisations au 31/12/N	
		Crédits ouverts (BP + DM + RAR N-1)	Réalisations	Restes à réaliser		Crédits sans emploi
DEPENSES (a)	16 675 610,06	6 876 940,00	6 619 361,26	0,00	257 578,74	
4581162662 (2)	16 675 610,06	6 876 940,00	6 619 361,26	0,00	257 578,74	
040 Travaux réalisés par le personnel du mandataire (contrepartie 791)	0,00	0,00	0,00	0,00	0,00	
041 Opérations d'ordre à l'intérieur de la section	0,00	0,00	0,00	0,00	0,00	
Annulations sur dépenses (c) (3)	0,00	0,00	0,00	0,00	0,00	
Dépenses nettes (a - c)	16 675 610,06	6 876 940,00	6 619 361,26	0,00	257 578,74	
RECETTES (b)	16 675 610,06	6 876 940,00	6 619 361,26	0,00	257 578,74	
4582162662 Financement par le mandant et par d'autres tiers (4)	16 675 610,06	6 876 940,00	6 619 361,26	0,00	257 578,74	
040 Financement par le mandataire (contrepartie 6742)	0,00	0,00	0,00	0,00	0,00	

N° opération : 162662		Intitulé de l'opération : TER MODERNISATION AIX MARSEILLE				Date de la délibération :
	Cumul des réalisations avant l'exercice	Sur l'exercice			Cumul des réalisations au 31/12/N	
		Crédits ouverts (BP + DM + RAR N-1)	Réalisations	Restes à réaliser		Crédits sans emploi
041 Financement par emprunt à la charge du tiers (contrepartie 2763)	0,00	0,00	0,00	0,00	0,00	
Annulations sur recettes (d) (3)	0,00	0,00	0,00	0,00	0,00	
Recettes nettes (b - d)	16 675 610,06	6 876 940,00	6 619 361,26	0,00	257 578,74	

N° opération : 162668		Intitulé de l'opération : PLAN CAMPUS PONT GUIRAMANDE				Date de la délibération :
	Cumul des réalisations avant l'exercice	Sur l'exercice			Cumul des réalisations au 31/12/N	
		Crédits ouverts (BP + DM + RAR N-1)	Réalisations	Restes à réaliser		Crédits sans emploi
DEPENSES (a)	1 591 200,00	2 660 000,00	2 660 000,00	0,00	0,00	4 251 200,00
4581162668 (2)	1 591 200,00	2 660 000,00	2 660 000,00	0,00	0,00	4 251 200,00
040 Travaux réalisés par le personnel du mandataire (contrepartie 791)	0,00	0,00	0,00	0,00	0,00	0,00
041 Opérations d'ordre à l'intérieur de la section	0,00	0,00	0,00	0,00	0,00	0,00
Annulations sur dépenses (c) (3)	0,00	0,00	0,00	0,00	0,00	0,00
Dépenses nettes (a - c)	1 591 200,00	2 660 000,00	2 660 000,00	0,00	0,00	4 251 200,00
RECETTES (b)	1 591 200,00	2 660 000,00	2 660 000,00	0,00	0,00	4 251 200,00
4582162668 Financement par le mandant et par d'autres tiers (4)	1 591 200,00	2 660 000,00	2 660 000,00	0,00	0,00	4 251 200,00
040 Financement par le mandataire (contrepartie 6742)	0,00	0,00	0,00	0,00	0,00	0,00
041 Financement par emprunt à la charge du tiers (contrepartie 2763)	0,00	0,00	0,00	0,00	0,00	0,00
Annulations sur recettes (d) (3)	0,00	0,00	0,00	0,00	0,00	0,00
Recettes nettes (b - d)	1 591 200,00	2 660 000,00	2 660 000,00	0,00	0,00	4 251 200,00

N° opération : 162685		Intitulé de l'opération : ETUDES REOUVERTURE TER AIX ETANG DE BERRE ETUDES TER AIX ETANG DE BERRE				Date de la délibération :
	Cumul des réalisations avant l'exercice	Sur l'exercice			Cumul des réalisations au 31/12/N	
		Crédits ouverts (BP + DM + RAR N-1)	Réalisations	Restes à réaliser		Crédits sans emploi
DEPENSES (a)	300 000,00	25 000,00	0,00	0,00	25 000,00	300 000,00
4581162685 (2)	300 000,00	25 000,00	0,00	0,00	25 000,00	300 000,00
040 Travaux réalisés par le personnel du mandataire (contrepartie 791)	0,00	0,00	0,00	0,00	0,00	0,00
041 Opérations d'ordre à l'intérieur de la section	0,00	0,00	0,00	0,00	0,00	0,00
Annulations sur dépenses (c) (3)	0,00	0,00	0,00	0,00	0,00	0,00
Dépenses nettes (a - c)	300 000,00	25 000,00	0,00	0,00	25 000,00	300 000,00
RECETTES (b)	300 000,00	25 000,00	0,00	0,00	25 000,00	300 000,00
4582162685 Financement par le mandant et par d'autres tiers (4)	300 000,00	25 000,00	0,00	0,00	25 000,00	300 000,00
040 Financement par le mandataire (contrepartie 6742)	0,00	0,00	0,00	0,00	0,00	0,00
041 Financement par emprunt à la charge du tiers (contrepartie 2763)	0,00	0,00	0,00	0,00	0,00	0,00

N° opération : 162685		Intitulé de l'opération : ETUDES REOUVERTURE TER AIX ETANG DE BERRE ETUDES TER AIX ETANG DE BERRE				Date de la délibération :
	Cumul des réalisations avant l'exercice	Sur l'exercice			Cumul des réalisations au 31/12/N	
		Crédits ouverts (BP + DM + RAR N-1)	Réalisations	Restes à réaliser		Crédits sans emploi
Annulations sur recettes (d) (3)	0,00	0,00	0,00	0,00	0,00	
Recettes nettes (b - d)	300 000,00	25 000,00	0,00	0,00	300 000,00	

N° opération : 162702		Intitulé de l'opération : AIRE D ACCUEIL AIRE D ACCUEIL REALTOR				Date de la délibération :
	Cumul des réalisations avant l'exercice	Sur l'exercice			Cumul des réalisations au 31/12/N	
		Crédits ouverts (BP + DM + RAR N-1)	Réalisations	Restes à réaliser		Crédits sans emploi
DEPENSES (a)	0,00	30 000,00	0,00	0,00	30 000,00	
4581162702 (2)	0,00	30 000,00	0,00	0,00	30 000,00	
040 Travaux réalisés par le personnel du mandataire (contrepartie 791)	0,00	0,00	0,00	0,00	0,00	
041 Opérations d'ordre à l'intérieur de la section	0,00	0,00	0,00	0,00	0,00	
Annulations sur dépenses (c) (3)	0,00	0,00	0,00	0,00	0,00	
Dépenses nettes (a - c)	0,00	30 000,00	0,00	0,00	30 000,00	
RECETTES (b)	0,00	30 000,00	0,00	0,00	30 000,00	
4582162702 Financement par le mandant et par d'autres tiers (4)	0,00	30 000,00	0,00	0,00	30 000,00	
040 Financement par le mandataire (contrepartie 6742)	0,00	0,00	0,00	0,00	0,00	
041 Financement par emprunt à la charge du tiers (contrepartie 2763)	0,00	0,00	0,00	0,00	0,00	
Annulations sur recettes (d) (3)	0,00	0,00	0,00	0,00	0,00	
Recettes nettes (b - d)	0,00	30 000,00	0,00	0,00	30 000,00	

N° opération : 162712		Intitulé de l'opération : AIDE A LA PIERRE				Date de la délibération :
	Cumul des réalisations avant l'exercice	Sur l'exercice			Cumul des réalisations au 31/12/N	
		Crédits ouverts (BP + DM + RAR N-1)	Réalisations	Restes à réaliser		Crédits sans emploi
DEPENSES (a)	710 416,19	190 000,00	20 400,00	0,00	169 600,00	
4581162712 (2)	710 416,19	190 000,00	20 400,00	0,00	169 600,00	
040 Travaux réalisés par le personnel du mandataire (contrepartie 791)	0,00	0,00	0,00	0,00	0,00	
041 Opérations d'ordre à l'intérieur de la section	0,00	0,00	0,00	0,00	0,00	
Annulations sur dépenses (c) (3)	0,00	0,00	0,00	0,00	0,00	
Dépenses nettes (a - c)	710 416,19	190 000,00	20 400,00	0,00	169 600,00	
RECETTES (b)	710 416,19	190 000,00	20 400,00	0,00	730 816,19	
4582162712 Financement par le mandant et par d'autres tiers (4)	710 416,19	190 000,00	20 400,00	0,00	730 816,19	
040 Financement par le mandataire (contrepartie 6742)	0,00	0,00	0,00	0,00	0,00	
041 Financement par emprunt à la charge du tiers (contrepartie 2763)	0,00	0,00	0,00	0,00	0,00	
Annulations sur recettes (d) (3)	0,00	0,00	0,00	0,00	0,00	

N° opération : 162712		Intitulé de l'opération : AIDE A LA PIERRE				Date de la délibération :
	Cumul des réalisations avant l'exercice	Sur l'exercice			Cumul des réalisations au 31/12/N	
		Crédits ouverts (BP + DM + RAR N-1)	Réalisations	Restes à réaliser		Crédits sans emploi
Recettes nettes (b - d)	710 416,19	190 000,00	20 400,00	0,00	169 600,00	730 816,19

N° opération : 162714		Intitulé de l'opération : ANRU AIX				Date de la délibération :
	Cumul des réalisations avant l'exercice	Sur l'exercice			Cumul des réalisations au 31/12/N	
		Crédits ouverts (BP + DM + RAR N-1)	Réalisations	Restes à réaliser		Crédits sans emploi
DEPENSES (a)	5 511 496,89	3 400 000,00	3 038 677,29	0,00	361 322,71	8 550 174,18
4581162714 (2)	5 511 496,89	3 400 000,00	3 038 677,29	0,00	361 322,71	8 550 174,18
040 Travaux réalisés par le personnel du mandataire (contrepartie 791)	0,00	0,00	0,00	0,00	0,00	0,00
041 Opérations d'ordre à l'intérieur de la section	0,00	0,00	0,00	0,00	0,00	0,00
Annulations sur dépenses (c) (3)	0,00	0,00	0,00	0,00	0,00	0,00
Dépenses nettes (a - c)	5 511 496,89	3 400 000,00	3 038 677,29	0,00	361 322,71	8 550 174,18
RECETTES (b)	5 511 496,89	3 400 000,00	3 038 677,29	0,00	361 322,71	8 550 174,18
4582162714 Financement par le mandant et par d'autres tiers (4)	5 511 496,89	3 400 000,00	3 038 677,29	0,00	361 322,71	8 550 174,18
040 Financement par le mandataire (contrepartie 6742)	0,00	0,00	0,00	0,00	0,00	0,00
041 Financement par emprunt à la charge du tiers (contrepartie 2763)	0,00	0,00	0,00	0,00	0,00	0,00
Annulations sur recettes (d) (3)	0,00	0,00	0,00	0,00	0,00	0,00
Recettes nettes (b - d)	5 511 496,89	3 400 000,00	3 038 677,29	0,00	361 322,71	8 550 174,18

N° opération : 162715		Intitulé de l'opération : ANRU VITROLLES				Date de la délibération :
	Cumul des réalisations avant l'exercice	Sur l'exercice			Cumul des réalisations au 31/12/N	
		Crédits ouverts (BP + DM + RAR N-1)	Réalisations	Restes à réaliser		Crédits sans emploi
DEPENSES (a)	436 574,57	1 100 000,00	773 532,31	0,00	326 467,69	1 210 106,88
4581162715 (2)	436 574,57	1 100 000,00	773 532,31	0,00	326 467,69	1 210 106,88
040 Travaux réalisés par le personnel du mandataire (contrepartie 791)	0,00	0,00	0,00	0,00	0,00	0,00
041 Opérations d'ordre à l'intérieur de la section	0,00	0,00	0,00	0,00	0,00	0,00
Annulations sur dépenses (c) (3)	0,00	0,00	0,00	0,00	0,00	0,00
Dépenses nettes (a - c)	436 574,57	1 100 000,00	773 532,31	0,00	326 467,69	1 210 106,88
RECETTES (b)	436 574,57	1 100 000,00	773 532,31	0,00	326 467,69	1 210 106,88
4582162715 Financement par le mandant et par d'autres tiers (4)	436 574,57	1 100 000,00	773 532,31	0,00	326 467,69	1 210 106,88
040 Financement par le mandataire (contrepartie 6742)	0,00	0,00	0,00	0,00	0,00	0,00
041 Financement par emprunt à la charge du tiers (contrepartie 2763)	0,00	0,00	0,00	0,00	0,00	0,00
Annulations sur recettes (d) (3)	0,00	0,00	0,00	0,00	0,00	0,00
Recettes nettes (b - d)	436 574,57	1 100 000,00	773 532,31	0,00	326 467,69	1 210 106,88

N° opération : 162716		Intitulé de l'opération : CONVENTION PUBLIQ AMENAGEMENT CONVENTION PUBLIQUE AMENAGEMENT				Date de la délibération :
	Cumul des réalisations avant l'exercice	Sur l'exercice			Cumul des réalisations au 31/12/N	
		Crédits ouverts (BP + DM + RAR N-1)	Réalisations	Restes à réaliser		Crédits sans emploi
DEPENSES (a)	4 594 953,00	1 393 300,00	1 393 300,00	0,00	0,00	5 988 253,00
4581162716 (2)	4 594 953,00	1 393 300,00	1 393 300,00	0,00	0,00	5 988 253,00
040 Travaux réalisés par le personnel du mandataire (contrepartie 791)	0,00	0,00	0,00	0,00	0,00	0,00
041 Opérations d'ordre à l'intérieur de la section	0,00	0,00	0,00	0,00	0,00	0,00
Annulations sur dépenses (c) (3)	0,00	0,00	0,00	0,00	0,00	0,00
Dépenses nettes (a - c)	4 594 953,00	1 393 300,00	1 393 300,00	0,00	0,00	5 988 253,00
RECETTES (b)	4 594 953,00	1 393 300,00	1 393 300,00	0,00	0,00	5 988 253,00
4582162716 Financement par le mandant et par d'autres tiers (4)	4 594 953,00	1 393 300,00	1 393 300,00	0,00	0,00	5 988 253,00
040 Financement par le mandataire (contrepartie 6742)	0,00	0,00	0,00	0,00	0,00	0,00
041 Financement par emprunt à la charge du tiers (contrepartie 2763)	0,00	0,00	0,00	0,00	0,00	0,00
Annulations sur recettes (d) (3)	0,00	0,00	0,00	0,00	0,00	0,00
Recettes nettes (b - d)	4 594 953,00	1 393 300,00	1 393 300,00	0,00	0,00	5 988 253,00

N° opération : 162717		Intitulé de l'opération : ETUDES PRE-OPERATIONNELLES ETUDES PRE OPERATIONNELLES				Date de la délibération :
	Cumul des réalisations avant l'exercice	Sur l'exercice			Cumul des réalisations au 31/12/N	
		Crédits ouverts (BP + DM + RAR N-1)	Réalisations	Restes à réaliser		Crédits sans emploi
DEPENSES (a)	4 500,00	50 000,00	8 164,81	0,00	41 835,19	12 664,81
4581162717 (2)	4 500,00	50 000,00	8 164,81	0,00	41 835,19	12 664,81
040 Travaux réalisés par le personnel du mandataire (contrepartie 791)	0,00	0,00	0,00	0,00	0,00	0,00
041 Opérations d'ordre à l'intérieur de la section	0,00	0,00	0,00	0,00	0,00	0,00
Annulations sur dépenses (c) (3)	0,00	0,00	0,00	0,00	0,00	0,00
Dépenses nettes (a - c)	4 500,00	50 000,00	8 164,81	0,00	41 835,19	12 664,81
RECETTES (b)	4 500,00	50 000,00	8 164,81	0,00	41 835,19	12 664,81
4582162717 Financement par le mandant et par d'autres tiers (4)	4 500,00	50 000,00	8 164,81	0,00	41 835,19	12 664,81
040 Financement par le mandataire (contrepartie 6742)	0,00	0,00	0,00	0,00	0,00	0,00
041 Financement par emprunt à la charge du tiers (contrepartie 2763)	0,00	0,00	0,00	0,00	0,00	0,00
Annulations sur recettes (d) (3)	0,00	0,00	0,00	0,00	0,00	0,00
Recettes nettes (b - d)	4 500,00	50 000,00	8 164,81	0,00	41 835,19	12 664,81

N° opération : 162718		Intitulé de l'opération : APPUI AUX COMMUNES				Date de la délibération :
	Cumul des réalisations avant l'exercice	Sur l'exercice			Cumul des réalisations au 31/12/N	
		Crédits ouverts (BP + DM + RAR N-1)	Réalisations	Restes à réaliser		Crédits sans emploi
DEPENSES (a)	125 445 418,72	43 000 000,00	43 000 000,00	0,00	0,00	168 445 418,72

N° opération : 162718		Intitulé de l'opération : APPUI AUX COMMUNES				Date de la délibération :
	Cumul des réalisations avant l'exercice	Sur l'exercice			Crédits sans emploi	Cumul des réalisations au 31/12/N
		Crédits ouverts (BP + DM + RAR N-1)	Réalisations	Restes à réaliser		
4581162718 (2)	125 445 418,72	43 000 000,00	43 000 000,00	0,00	0,00	168 445 418,72
<i>040 Travaux réalisés par le personnel du mandataire (contrepartie 791)</i>	0,00	0,00	0,00	0,00	0,00	0,00
<i>041 Opérations d'ordre à l'intérieur de la section</i>	0,00	0,00	0,00	0,00	0,00	0,00
Annulations sur dépenses (c) (3)	0,00	0,00	0,00	0,00	0,00	0,00
Dépenses nettes (a - c)	125 445 418,72	43 000 000,00	43 000 000,00	0,00	0,00	168 445 418,72
RECETTES (b)	125 445 418,72	43 000 000,00	43 000 000,00	0,00	0,00	168 445 418,72
4582162718 Financement par le mandant et par d'autres tiers (4)	125 445 418,72	43 000 000,00	43 000 000,00	0,00	0,00	168 445 418,72
<i>040 Financement par le mandataire (contrepartie 6742)</i>	0,00	0,00	0,00	0,00	0,00	0,00
<i>041 Financement par emprunt à la charge du tiers (contrepartie 2763)</i>	0,00	0,00	0,00	0,00	0,00	0,00
Annulations sur recettes (d) (3)	0,00	0,00	0,00	0,00	0,00	0,00
Recettes nettes (b - d)	125 445 418,72	43 000 000,00	43 000 000,00	0,00	0,00	168 445 418,72

N° opération : 162719		Intitulé de l'opération : PLUI PLUI ACCOMPAGNEMENT TRANSFERT				Date de la délibération :
	Cumul des réalisations avant l'exercice	Sur l'exercice			Crédits sans emploi	Cumul des réalisations au 31/12/N
		Crédits ouverts (BP + DM + RAR N-1)	Réalisations	Restes à réaliser		
DEPENSES (a)	2 065 816,02	1 314 449,00	1 043 874,20	0,00	270 574,80	3 109 690,22
4581162719 (2)	2 065 816,02	1 314 449,00	1 043 874,20	0,00	270 574,80	3 109 690,22
<i>040 Travaux réalisés par le personnel du mandataire (contrepartie 791)</i>	0,00	0,00	0,00	0,00	0,00	0,00
<i>041 Opérations d'ordre à l'intérieur de la section</i>	0,00	0,00	0,00	0,00	0,00	0,00
Annulations sur dépenses (c) (3)	0,00	0,00	0,00	0,00	0,00	0,00
Dépenses nettes (a - c)	2 065 816,02	1 314 449,00	1 043 874,20	0,00	270 574,80	3 109 690,22
RECETTES (b)	2 065 816,02	1 314 449,00	1 043 874,20	0,00	270 574,80	3 109 690,22
4582162719 Financement par le mandant et par d'autres tiers (4)	2 065 816,02	1 314 449,00	1 043 874,20	0,00	270 574,80	3 109 690,22
<i>040 Financement par le mandataire (contrepartie 6742)</i>	0,00	0,00	0,00	0,00	0,00	0,00
<i>041 Financement par emprunt à la charge du tiers (contrepartie 2763)</i>	0,00	0,00	0,00	0,00	0,00	0,00
Annulations sur recettes (d) (3)	0,00	0,00	0,00	0,00	0,00	0,00
Recettes nettes (b - d)	2 065 816,02	1 314 449,00	1 043 874,20	0,00	270 574,80	3 109 690,22

N° opération : 162750		Intitulé de l'opération : PRODAS				Date de la délibération :
	Cumul des réalisations avant l'exercice	Sur l'exercice			Crédits sans emploi	Cumul des réalisations au 31/12/N
		Crédits ouverts (BP + DM + RAR N-1)	Réalisations	Restes à réaliser		
DEPENSES (a)	43 634,38	20 000,00	9 929,99	0,00	10 070,01	53 564,37
4581162750 (2)	43 634,38	20 000,00	9 929,99	0,00	10 070,01	53 564,37
<i>040 Travaux réalisés par le personnel du mandataire (contrepartie 791)</i>	0,00	0,00	0,00	0,00	0,00	0,00

N° opération : 162750		Intitulé de l'opération : PRODAS				Date de la délibération :
	Cumul des réalisations avant l'exercice	Sur l'exercice			Cumul des réalisations au 31/12/N	
		Crédits ouverts (BP + DM + RAR N-1)	Réalisations	Restes à réaliser		Crédits sans emploi
<i>041 Opérations d'ordre à l'intérieur de la section</i>	0,00	0,00	0,00	0,00	0,00	0,00
Annulations sur dépenses (c) (3)	0,00	0,00	0,00	0,00	0,00	0,00
Dépenses nettes (a - c)	43 634,38	20 000,00	9 929,99	0,00	10 070,01	53 564,37
RECETTES (b)	43 634,38	20 000,00	9 929,99	0,00	10 070,01	53 564,37
4582162750 Financement par le mandant et par d'autres tiers (4)	43 634,38	20 000,00	9 929,99	0,00	10 070,01	53 564,37
<i>040 Financement par le mandataire (contrepartie 6742)</i>	0,00	0,00	0,00	0,00	0,00	0,00
<i>041 Financement par emprunt à la charge du tiers (contrepartie 2763)</i>	0,00	0,00	0,00	0,00	0,00	0,00
Annulations sur recettes (d) (3)	0,00	0,00	0,00	0,00	0,00	0,00
Recettes nettes (b - d)	43 634,38	20 000,00	9 929,99	0,00	10 070,01	53 564,37

N° opération : 162799		Intitulé de l'opération : ESR CPER				Date de la délibération :
	Cumul des réalisations avant l'exercice	Sur l'exercice			Cumul des réalisations au 31/12/N	
		Crédits ouverts (BP + DM + RAR N-1)	Réalisations	Restes à réaliser		Crédits sans emploi
DEPENSES (a)	8 884 857,81	2 409 987,00	1 477 226,43	0,00	932 760,57	10 362 084,24
4581162799 (2)	8 884 857,81	2 409 987,00	1 477 226,43	0,00	932 760,57	10 362 084,24
<i>040 Travaux réalisés par le personnel du mandataire (contrepartie 791)</i>	0,00	0,00	0,00	0,00	0,00	0,00
<i>041 Opérations d'ordre à l'intérieur de la section</i>	0,00	0,00	0,00	0,00	0,00	0,00
Annulations sur dépenses (c) (3)	0,00	0,00	0,00	0,00	0,00	0,00
Dépenses nettes (a - c)	8 884 857,81	2 409 987,00	1 477 226,43	0,00	932 760,57	10 362 084,24
RECETTES (b)	8 884 857,81	2 409 987,00	1 477 226,43	0,00	932 760,57	10 362 084,24
4582162799 Financement par le mandant et par d'autres tiers (4)	8 884 857,81	2 409 987,00	1 477 226,43	0,00	932 760,57	10 362 084,24
<i>040 Financement par le mandataire (contrepartie 6742)</i>	0,00	0,00	0,00	0,00	0,00	0,00
<i>041 Financement par emprunt à la charge du tiers (contrepartie 2763)</i>	0,00	0,00	0,00	0,00	0,00	0,00
Annulations sur recettes (d) (3)	0,00	0,00	0,00	0,00	0,00	0,00
Recettes nettes (b - d)	8 884 857,81	2 409 987,00	1 477 226,43	0,00	932 760,57	10 362 084,24

N° opération : 162809		Intitulé de l'opération : LA ROQUE ZAC GRAND PONT				Date de la délibération :
	Cumul des réalisations avant l'exercice	Sur l'exercice			Cumul des réalisations au 31/12/N	
		Crédits ouverts (BP + DM + RAR N-1)	Réalisations	Restes à réaliser		Crédits sans emploi
DEPENSES (a)	16 658,40	20 000,00	0,00	0,00	20 000,00	16 658,40
4581162809 (2)	16 658,40	20 000,00	0,00	0,00	20 000,00	16 658,40
<i>040 Travaux réalisés par le personnel du mandataire (contrepartie 791)</i>	0,00	0,00	0,00	0,00	0,00	0,00
<i>041 Opérations d'ordre à l'intérieur de la section</i>	0,00	0,00	0,00	0,00	0,00	0,00

N° opération : 162809		Intitulé de l'opération : LA ROQUE ZAC GRAND PONT				Date de la délibération :
	Cumul des réalisations avant l'exercice	Sur l'exercice			Cumul des réalisations au 31/12/N	
		Crédits ouverts (BP + DM + RAR N-1)	Réalisations	Restes à réaliser		Crédits sans emploi
Annulations sur dépenses (c) (3)	0,00	0,00	0,00	0,00	0,00	
Dépenses nettes (a - c)	16 658,40	20 000,00	0,00	0,00	16 658,40	
RECETTES (b)	16 658,40	20 000,00	0,00	0,00	16 658,40	
4582162809 Financement par le mandant et par d'autres tiers (4)	16 658,40	20 000,00	0,00	0,00	16 658,40	
<i>040 Financement par le mandataire (contrepartie 6742)</i>	0,00	0,00	0,00	0,00	0,00	
<i>041 Financement par emprunt à la charge du tiers (contrepartie 2763)</i>	0,00	0,00	0,00	0,00	0,00	
Annulations sur recettes (d) (3)	0,00	0,00	0,00	0,00	0,00	
Recettes nettes (b - d)	16 658,40	20 000,00	0,00	0,00	16 658,40	

N° opération : 162810		Intitulé de l'opération : ACQUISITIONS FONCIERES				Date de la délibération :
	Cumul des réalisations avant l'exercice	Sur l'exercice			Cumul des réalisations au 31/12/N	
		Crédits ouverts (BP + DM + RAR N-1)	Réalisations	Restes à réaliser		Crédits sans emploi
DEPENSES (a)	295 000,00	122 173,52	0,00	0,00	295 000,00	
4581162810 (2)	295 000,00	122 173,52	0,00	0,00	295 000,00	
<i>040 Travaux réalisés par le personnel du mandataire (contrepartie 791)</i>	0,00	0,00	0,00	0,00	0,00	
<i>041 Opérations d'ordre à l'intérieur de la section</i>	0,00	0,00	0,00	0,00	0,00	
Annulations sur dépenses (c) (3)	0,00	0,00	0,00	0,00	0,00	
Dépenses nettes (a - c)	295 000,00	122 173,52	0,00	0,00	295 000,00	
RECETTES (b)	295 000,00	122 173,52	0,00	0,00	295 000,00	
4582162810 Financement par le mandant et par d'autres tiers (4)	295 000,00	122 173,52	0,00	0,00	295 000,00	
<i>040 Financement par le mandataire (contrepartie 6742)</i>	0,00	0,00	0,00	0,00	0,00	
<i>041 Financement par emprunt à la charge du tiers (contrepartie 2763)</i>	0,00	0,00	0,00	0,00	0,00	
Annulations sur recettes (d) (3)	0,00	0,00	0,00	0,00	0,00	
Recettes nettes (b - d)	295 000,00	122 173,52	0,00	0,00	295 000,00	

N° opération : 162817		Intitulé de l'opération : CENTRE HOSPITALIER INTERCOMMUNAL AIX PERTUIS CENTRE HOSPITALIER AIX PERTUIS				Date de la délibération :
	Cumul des réalisations avant l'exercice	Sur l'exercice			Cumul des réalisations au 31/12/N	
		Crédits ouverts (BP + DM + RAR N-1)	Réalisations	Restes à réaliser		Crédits sans emploi
DEPENSES (a)	19 183 562,64	1 131 453,00	1 131 451,92	0,00	1,08	20 315 014,56
4581162817 (2)	19 183 562,64	1 131 453,00	1 131 451,92	0,00	1,08	20 315 014,56
<i>040 Travaux réalisés par le personnel du mandataire (contrepartie 791)</i>	0,00	0,00	0,00	0,00	0,00	0,00
<i>041 Opérations d'ordre à l'intérieur de la section</i>	0,00	0,00	0,00	0,00	0,00	0,00
Annulations sur dépenses (c) (3)	0,00	0,00	0,00	0,00	0,00	0,00

N° opération : 162817		Intitulé de l'opération : CENTRE HOSPITALIER INTERCOMMUNAL AIX PERTUIS CENTRE HOSPITALIER AIX PERTUIS				Date de la délibération :
	Cumul des réalisations avant l'exercice	Sur l'exercice			Cumul des réalisations au 31/12/N	
		Crédits ouverts (BP + DM + RAR N-1)	Réalisations	Restes à réaliser		Crédits sans emploi
Dépenses nettes (a - c)	19 183 562,64	1 131 453,00	1 131 451,92	0,00	1,08	20 315 014,56
RECETTES (b)	19 183 562,64	1 131 453,00	1 131 451,92	0,00	1,08	20 315 014,56
4582162817 Financement par le mandant et par d'autres tiers (4)	19 183 562,64	1 131 453,00	1 131 451,92	0,00	1,08	20 315 014,56
040 Financement par le mandataire (contrepartie 6742)	0,00	0,00	0,00	0,00	0,00	0,00
041 Financement par emprunt à la charge du tiers (contrepartie 2763)	0,00	0,00	0,00	0,00	0,00	0,00
Annulations sur recettes (d) (3)	0,00	0,00	0,00	0,00	0,00	0,00
Recettes nettes (b - d)	19 183 562,64	1 131 453,00	1 131 451,92	0,00	1,08	20 315 014,56

N° opération : 162904		Intitulé de l'opération : OPERATIONS AMENAGEMENT TECHNOPOLE ARBOIS OPERATION AMENAGEMENT ARBOIS				Date de la délibération :
	Cumul des réalisations avant l'exercice	Sur l'exercice			Cumul des réalisations au 31/12/N	
		Crédits ouverts (BP + DM + RAR N-1)	Réalisations	Restes à réaliser		Crédits sans emploi
DEPENSES (a)	1 176 878,90	2 401 000,00	595 046,99	0,00	1 805 953,01	1 771 925,89
4581162904 (2)	1 176 878,90	2 401 000,00	595 046,99	0,00	1 805 953,01	1 771 925,89
040 Travaux réalisés par le personnel du mandataire (contrepartie 791)	0,00	0,00	0,00	0,00	0,00	0,00
041 Opérations d'ordre à l'intérieur de la section	0,00	0,00	0,00	0,00	0,00	0,00
Annulations sur dépenses (c) (3)	0,00	0,00	0,00	0,00	0,00	0,00
Dépenses nettes (a - c)	1 176 878,90	2 401 000,00	595 046,99	0,00	1 805 953,01	1 771 925,89
RECETTES (b)	1 176 878,90	2 401 000,00	595 046,99	0,00	1 805 953,01	1 771 925,89
4582162904 Financement par le mandant et par d'autres tiers (4)	1 176 878,90	2 401 000,00	595 046,99	0,00	1 805 953,01	1 771 925,89
040 Financement par le mandataire (contrepartie 6742)	0,00	0,00	0,00	0,00	0,00	0,00
041 Financement par emprunt à la charge du tiers (contrepartie 2763)	0,00	0,00	0,00	0,00	0,00	0,00
Annulations sur recettes (d) (3)	0,00	0,00	0,00	0,00	0,00	0,00
Recettes nettes (b - d)	1 176 878,90	2 401 000,00	595 046,99	0,00	1 805 953,01	1 771 925,89

N° opération : 162905		Intitulé de l'opération : ESR ARBOIS IMPLANTATION ESR ARBOIS				Date de la délibération :
	Cumul des réalisations avant l'exercice	Sur l'exercice			Cumul des réalisations au 31/12/N	
		Crédits ouverts (BP + DM + RAR N-1)	Réalisations	Restes à réaliser		Crédits sans emploi
DEPENSES (a)	1 077 154,37	1 395 000,00	1 121 107,20	0,00	273 892,80	2 198 261,57
4581162905 (2)	1 077 154,37	1 395 000,00	1 121 107,20	0,00	273 892,80	2 198 261,57
040 Travaux réalisés par le personnel du mandataire (contrepartie 791)	0,00	0,00	0,00	0,00	0,00	0,00
041 Opérations d'ordre à l'intérieur de la section	0,00	0,00	0,00	0,00	0,00	0,00
Annulations sur dépenses (c) (3)	0,00	0,00	0,00	0,00	0,00	0,00
Dépenses nettes (a - c)	1 077 154,37	1 395 000,00	1 121 107,20	0,00	273 892,80	2 198 261,57

N° opération : 162905		Intitulé de l'opération : ESR ARBOIS IMPLANTATION ESR ARBOIS				Date de la délibération :
	Cumul des réalisations avant l'exercice	Sur l'exercice			Cumul des réalisations au 31/12/N	
		Crédits ouverts (BP + DM + RAR N-1)	Réalisations	Restes à réaliser		Crédits sans emploi
RECETTES (b)	1 077 154,37	1 395 000,00	1 121 107,20	0,00	273 892,80	2 198 261,57
4582162905 Financement par le mandant et par d'autres tiers (4)	1 077 154,37	1 395 000,00	1 121 107,20	0,00	273 892,80	2 198 261,57
040 Financement par le mandataire (contrepartie 6742)	0,00	0,00	0,00	0,00	0,00	0,00
041 Financement par emprunt à la charge du tiers (contrepartie 2763)	0,00	0,00	0,00	0,00	0,00	0,00
Annulations sur recettes (d) (3)	0,00	0,00	0,00	0,00	0,00	0,00
Recettes nettes (b - d)	1 077 154,37	1 395 000,00	1 121 107,20	0,00	273 892,80	2 198 261,57

N° opération : 182316		Intitulé de l'opération : AIX ZAC GARE ARBOIS				Date de la délibération :
	Cumul des réalisations avant l'exercice	Sur l'exercice			Cumul des réalisations au 31/12/N	
		Crédits ouverts (BP + DM + RAR N-1)	Réalisations	Restes à réaliser		Crédits sans emploi
DEPENSES (a)	90 000,00	17 000,00	13 141,36	0,00	3 858,64	103 141,36
4581182316 (2)	90 000,00	17 000,00	13 141,36	0,00	3 858,64	103 141,36
040 Travaux réalisés par le personnel du mandataire (contrepartie 791)	0,00	0,00	0,00	0,00	0,00	0,00
041 Opérations d'ordre à l'intérieur de la section	0,00	0,00	0,00	0,00	0,00	0,00
Annulations sur dépenses (c) (3)	0,00	0,00	0,00	0,00	0,00	0,00
Dépenses nettes (a - c)	90 000,00	17 000,00	13 141,36	0,00	3 858,64	103 141,36
RECETTES (b)	90 000,00	17 000,00	13 141,36	0,00	3 858,64	103 141,36
4582182316 Financement par le mandant et par d'autres tiers (4)	90 000,00	17 000,00	13 141,36	0,00	3 858,64	103 141,36
040 Financement par le mandataire (contrepartie 6742)	0,00	0,00	0,00	0,00	0,00	0,00
041 Financement par emprunt à la charge du tiers (contrepartie 2763)	0,00	0,00	0,00	0,00	0,00	0,00
Annulations sur recettes (d) (3)	0,00	0,00	0,00	0,00	0,00	0,00
Recettes nettes (b - d)	90 000,00	17 000,00	13 141,36	0,00	3 858,64	103 141,36

N° opération : 182469		Intitulé de l'opération : RISQUES MAJEURS				Date de la délibération :
	Cumul des réalisations avant l'exercice	Sur l'exercice			Cumul des réalisations au 31/12/N	
		Crédits ouverts (BP + DM + RAR N-1)	Réalisations	Restes à réaliser		Crédits sans emploi
DEPENSES (a)	14 994,00	10 000,00	0,00	0,00	10 000,00	14 994,00
4581182469 (2)	14 994,00	10 000,00	0,00	0,00	10 000,00	14 994,00
040 Travaux réalisés par le personnel du mandataire (contrepartie 791)	0,00	0,00	0,00	0,00	0,00	0,00
041 Opérations d'ordre à l'intérieur de la section	0,00	0,00	0,00	0,00	0,00	0,00
Annulations sur dépenses (c) (3)	0,00	0,00	0,00	0,00	0,00	0,00
Dépenses nettes (a - c)	14 994,00	10 000,00	0,00	0,00	10 000,00	14 994,00
RECETTES (b)	14 994,00	10 000,00	0,00	0,00	10 000,00	14 994,00
4582182469 Financement par le mandant et par d'autres tiers (4)	14 994,00	10 000,00	0,00	0,00	10 000,00	14 994,00

N° opération : 182469		Intitulé de l'opération : RISQUES MAJEURS				Date de la délibération :
	Cumul des réalisations avant l'exercice	Sur l'exercice			Cumul des réalisations au 31/12/N	
		Crédits ouverts (BP + DM + RAR N-1)	Réalisations	Restes à réaliser		Crédits sans emploi
040 Financement par le mandataire (contrepartie 6742)	0,00	0,00	0,00	0,00	0,00	
041 Financement par emprunt à la charge du tiers (contrepartie 2763)	0,00	0,00	0,00	0,00	0,00	
Annulations sur recettes (d) (3)	0,00	0,00	0,00	0,00	0,00	
Recettes nettes (b - d)	14 994,00	10 000,00	0,00	0,00	14 994,00	

N° opération : 182687		Intitulé de l'opération : PARKING PERSUASION AIX				Date de la délibération :
	Cumul des réalisations avant l'exercice	Sur l'exercice			Cumul des réalisations au 31/12/N	
		Crédits ouverts (BP + DM + RAR N-1)	Réalisations	Restes à réaliser		Crédits sans emploi
DEPENSES (a)	0,00	500 000,00	0,00	0,00	500 000,00	
4581182687 (2)	0,00	500 000,00	0,00	0,00	500 000,00	
040 Travaux réalisés par le personnel du mandataire (contrepartie 791)	0,00	0,00	0,00	0,00	0,00	
041 Opérations d'ordre à l'intérieur de la section	0,00	0,00	0,00	0,00	0,00	
Annulations sur dépenses (c) (3)	0,00	0,00	0,00	0,00	0,00	
Dépenses nettes (a - c)	0,00	500 000,00	0,00	0,00	500 000,00	
RECETTES (b)	0,00	500 000,00	0,00	0,00	500 000,00	
4582182687 Financement par le mandant et par d'autres tiers (4)	0,00	500 000,00	0,00	0,00	500 000,00	
040 Financement par le mandataire (contrepartie 6742)	0,00	0,00	0,00	0,00	0,00	
041 Financement par emprunt à la charge du tiers (contrepartie 2763)	0,00	0,00	0,00	0,00	0,00	
Annulations sur recettes (d) (3)	0,00	0,00	0,00	0,00	0,00	
Recettes nettes (b - d)	0,00	500 000,00	0,00	0,00	500 000,00	

N° opération : 182726		Intitulé de l'opération : PLAN LOCAL DE L HABITAT				Date de la délibération :
	Cumul des réalisations avant l'exercice	Sur l'exercice			Cumul des réalisations au 31/12/N	
		Crédits ouverts (BP + DM + RAR N-1)	Réalisations	Restes à réaliser		Crédits sans emploi
DEPENSES (a)	0,00	78 360,00	0,00	0,00	78 360,00	
4581182726 (2)	0,00	78 360,00	0,00	0,00	78 360,00	
040 Travaux réalisés par le personnel du mandataire (contrepartie 791)	0,00	0,00	0,00	0,00	0,00	
041 Opérations d'ordre à l'intérieur de la section	0,00	0,00	0,00	0,00	0,00	
Annulations sur dépenses (c) (3)	0,00	0,00	0,00	0,00	0,00	
Dépenses nettes (a - c)	0,00	78 360,00	0,00	0,00	78 360,00	
RECETTES (b)	0,00	78 360,00	0,00	0,00	78 360,00	
4582182726 Financement par le mandant et par d'autres tiers (4)	0,00	78 360,00	0,00	0,00	78 360,00	
040 Financement par le mandataire (contrepartie 6742)	0,00	0,00	0,00	0,00	0,00	

N° opération : 182726		Intitulé de l'opération : PLAN LOCAL DE L HABITAT				Date de la délibération :
	Cumul des réalisations avant l'exercice	Sur l'exercice			Cumul des réalisations au 31/12/N	
		Crédits ouverts (BP + DM + RAR N-1)	Réalisations	Restes à réaliser		Crédits sans emploi
041 Financement par emprunt à la charge du tiers (contrepartie 2763)	0,00	0,00	0,00	0,00	0,00	
Annulations sur recettes (d) (3)	0,00	0,00	0,00	0,00	0,00	
Recettes nettes (b - d)	0,00	78 360,00	0,00	0,00	78 360,00	

N° opération : 182735		Intitulé de l'opération : LOGEMENT PRIVE				Date de la délibération :
	Cumul des réalisations avant l'exercice	Sur l'exercice			Cumul des réalisations au 31/12/N	
		Crédits ouverts (BP + DM + RAR N-1)	Réalisations	Restes à réaliser		Crédits sans emploi
DEPENSES (a)	1 572 779,11	1 470 000,00	1 041 712,21	0,00	428 287,79	2 614 491,32
4581182735 (2)	1 572 779,11	1 470 000,00	1 041 712,21	0,00	428 287,79	2 614 491,32
040 Travaux réalisés par le personnel du mandataire (contrepartie 791)	0,00	0,00	0,00	0,00	0,00	0,00
041 Opérations d'ordre à l'intérieur de la section	0,00	0,00	0,00	0,00	0,00	0,00
Annulations sur dépenses (c) (3)	0,00	0,00	0,00	0,00	0,00	0,00
Dépenses nettes (a - c)	1 572 779,11	1 470 000,00	1 041 712,21	0,00	428 287,79	2 614 491,32
RECETTES (b)	1 572 779,11	1 470 000,00	1 041 712,21	0,00	428 287,79	2 614 491,32
4582182735 Financement par le mandant et par d'autres tiers (4)	1 572 779,11	1 470 000,00	1 041 712,21	0,00	428 287,79	2 614 491,32
040 Financement par le mandataire (contrepartie 6742)	0,00	0,00	0,00	0,00	0,00	0,00
041 Financement par emprunt à la charge du tiers (contrepartie 2763)	0,00	0,00	0,00	0,00	0,00	0,00
Annulations sur recettes (d) (3)	0,00	0,00	0,00	0,00	0,00	0,00
Recettes nettes (b - d)	1 572 779,11	1 470 000,00	1 041 712,21	0,00	428 287,79	2 614 491,32

N° opération : 182736		Intitulé de l'opération : LOGEMENT SOCIAL PUBLIC				Date de la délibération :
	Cumul des réalisations avant l'exercice	Sur l'exercice			Cumul des réalisations au 31/12/N	
		Crédits ouverts (BP + DM + RAR N-1)	Réalisations	Restes à réaliser		Crédits sans emploi
DEPENSES (a)	9 395 818,30	8 075 000,00	5 526 042,43	0,00	2 548 957,57	14 921 860,73
4581182736 (2)	9 395 818,30	8 075 000,00	5 526 042,43	0,00	2 548 957,57	14 921 860,73
040 Travaux réalisés par le personnel du mandataire (contrepartie 791)	0,00	0,00	0,00	0,00	0,00	0,00
041 Opérations d'ordre à l'intérieur de la section	0,00	0,00	0,00	0,00	0,00	0,00
Annulations sur dépenses (c) (3)	0,00	0,00	0,00	0,00	0,00	0,00
Dépenses nettes (a - c)	9 395 818,30	8 075 000,00	5 526 042,43	0,00	2 548 957,57	14 921 860,73
RECETTES (b)	9 395 818,30	8 075 000,00	5 526 042,43	0,00	2 548 957,57	14 921 860,73
4582182736 Financement par le mandant et par d'autres tiers (4)	9 395 818,30	8 075 000,00	5 526 042,43	0,00	2 548 957,57	14 921 860,73
040 Financement par le mandataire (contrepartie 6742)	0,00	0,00	0,00	0,00	0,00	0,00
041 Financement par emprunt à la charge du tiers (contrepartie 2763)	0,00	0,00	0,00	0,00	0,00	0,00

N° opération : 182736		Intitulé de l'opération : LOGEMENT SOCIAL PUBLIC				Date de la délibération :
	Cumul des réalisations avant l'exercice	Sur l'exercice			Cumul des réalisations au 31/12/N	
		Crédits ouverts (BP + DM + RAR N-1)	Réalisations	Restes à réaliser		Crédits sans emploi
Annulations sur recettes (d) (3)	0,00	0,00	0,00	0,00	0,00	
Recettes nettes (b - d)	9 395 818,30	8 075 000,00	5 526 042,43	0,00	2 548 957,57	14 921 860,73

N° opération : 182908		Intitulé de l'opération : DEFENSE EXTERIEUR CONTRE INCENDIE DECI TRANSFERT				Date de la délibération :
	Cumul des réalisations avant l'exercice	Sur l'exercice			Cumul des réalisations au 31/12/N	
		Crédits ouverts (BP + DM + RAR N-1)	Réalisations	Restes à réaliser		Crédits sans emploi
DEPENSES (a)	150 321,11	709 484,00	389 242,54	0,00	320 241,46	539 563,65
4581182908 (2)	150 321,11	709 484,00	389 242,54	0,00	320 241,46	539 563,65
<i>040 Travaux réalisés par le personnel du mandataire (contrepartie 791)</i>	0,00	0,00	0,00	0,00	0,00	0,00
<i>041 Opérations d'ordre à l'intérieur de la section</i>	0,00	0,00	0,00	0,00	0,00	0,00
Annulations sur dépenses (c) (3)	0,00	0,00	0,00	0,00	0,00	0,00
Dépenses nettes (a - c)	150 321,11	709 484,00	389 242,54	0,00	320 241,46	539 563,65
RECETTES (b)	150 321,11	709 484,00	389 242,54	0,00	320 241,46	539 563,65
4582182908 Financement par le mandant et par d'autres tiers (4)	150 321,11	709 484,00	389 242,54	0,00	320 241,46	539 563,65
<i>040 Financement par le mandataire (contrepartie 6742)</i>	0,00	0,00	0,00	0,00	0,00	0,00
<i>041 Financement par emprunt à la charge du tiers (contrepartie 2763)</i>	0,00	0,00	0,00	0,00	0,00	0,00
Annulations sur recettes (d) (3)	0,00	0,00	0,00	0,00	0,00	0,00
Recettes nettes (b - d)	150 321,11	709 484,00	389 242,54	0,00	320 241,46	539 563,65

N° opération : 182909		Intitulé de l'opération : PLUVIAL TRANSFERT				Date de la délibération :
	Cumul des réalisations avant l'exercice	Sur l'exercice			Cumul des réalisations au 31/12/N	
		Crédits ouverts (BP + DM + RAR N-1)	Réalisations	Restes à réaliser		Crédits sans emploi
DEPENSES (a)	9 027 987,11	8 125 185,00	2 147 403,18	0,00	5 977 781,82	11 175 390,29
4581182909 (2)	9 027 987,11	8 125 185,00	2 147 403,18	0,00	5 977 781,82	11 175 390,29
<i>040 Travaux réalisés par le personnel du mandataire (contrepartie 791)</i>	0,00	0,00	0,00	0,00	0,00	0,00
<i>041 Opérations d'ordre à l'intérieur de la section</i>	0,00	0,00	0,00	0,00	0,00	0,00
Annulations sur dépenses (c) (3)	0,00	0,00	0,00	0,00	0,00	0,00
Dépenses nettes (a - c)	9 027 987,11	8 125 185,00	2 147 403,18	0,00	5 977 781,82	11 175 390,29
RECETTES (b)	9 027 987,11	8 125 185,00	2 147 403,18	0,00	5 977 781,82	11 175 390,29
4582182909 Financement par le mandant et par d'autres tiers (4)	9 027 987,11	8 125 185,00	2 147 403,18	0,00	5 977 781,82	11 175 390,29
<i>040 Financement par le mandataire (contrepartie 6742)</i>	0,00	0,00	0,00	0,00	0,00	0,00
<i>041 Financement par emprunt à la charge du tiers (contrepartie 2763)</i>	0,00	0,00	0,00	0,00	0,00	0,00
Annulations sur recettes (d) (3)	0,00	0,00	0,00	0,00	0,00	0,00

N° opération : 182909		Intitulé de l'opération : PLUVIAL TRANSFERT				Date de la délibération :
	Cumul des réalisations avant l'exercice	Sur l'exercice			Cumul des réalisations au 31/12/N	
		Crédits ouverts (BP + DM + RAR N-1)	Réalisations	Restes à réaliser		Crédits sans emploi
Recettes nettes (b - d)	9 027 987,11	8 125 185,00	2 147 403,18	0,00	5 977 781,82	11 175 390,29

N° opération : 192326		Intitulé de l'opération : POLE YVON MORANDAT				Date de la délibération :
	Cumul des réalisations avant l'exercice	Sur l'exercice			Cumul des réalisations au 31/12/N	
		Crédits ouverts (BP + DM + RAR N-1)	Réalisations	Restes à réaliser		Crédits sans emploi
DEPENSES (a)	489 791,00	1 123 200,00	1 123 200,00	0,00	0,00	1 612 991,00
4581192326 (2)	489 791,00	1 123 200,00	1 123 200,00	0,00	0,00	1 612 991,00
040 Travaux réalisés par le personnel du mandataire (contrepartie 791)	0,00	0,00	0,00	0,00	0,00	0,00
041 Opérations d'ordre à l'intérieur de la section	0,00	0,00	0,00	0,00	0,00	0,00
Annulations sur dépenses (c) (3)	0,00	0,00	0,00	0,00	0,00	0,00
Dépenses nettes (a - c)	489 791,00	1 123 200,00	1 123 200,00	0,00	0,00	1 612 991,00
RECETTES (b)	489 791,00	1 123 200,00	1 123 200,00	0,00	0,00	1 612 991,00
4582192326 Financement par le mandant et par d'autres tiers (4)	489 791,00	1 123 200,00	1 123 200,00	0,00	0,00	1 612 991,00
040 Financement par le mandataire (contrepartie 6742)	0,00	0,00	0,00	0,00	0,00	0,00
041 Financement par emprunt à la charge du tiers (contrepartie 2763)	0,00	0,00	0,00	0,00	0,00	0,00
Annulations sur recettes (d) (3)	0,00	0,00	0,00	0,00	0,00	0,00
Recettes nettes (b - d)	489 791,00	1 123 200,00	1 123 200,00	0,00	0,00	1 612 991,00

N° opération : 192477		Intitulé de l'opération : BATIMENT TERRITOIRE PAYS AIX BATIMENT TERRITOIRE PAYS D AIX				Date de la délibération :
	Cumul des réalisations avant l'exercice	Sur l'exercice			Cumul des réalisations au 31/12/N	
		Crédits ouverts (BP + DM + RAR N-1)	Réalisations	Restes à réaliser		Crédits sans emploi
DEPENSES (a)	0,00	808 850,00	697 971,85	0,00	110 878,15	697 971,85
4581192477 (2)	0,00	808 850,00	697 971,85	0,00	110 878,15	697 971,85
040 Travaux réalisés par le personnel du mandataire (contrepartie 791)	0,00	0,00	0,00	0,00	0,00	0,00
041 Opérations d'ordre à l'intérieur de la section	0,00	0,00	0,00	0,00	0,00	0,00
Annulations sur dépenses (c) (3)	0,00	0,00	0,00	0,00	0,00	0,00
Dépenses nettes (a - c)	0,00	808 850,00	697 971,85	0,00	110 878,15	697 971,85
RECETTES (b)	0,00	808 850,00	697 971,85	0,00	110 878,15	697 971,85
4582192477 Financement par le mandant et par d'autres tiers (4)	0,00	808 850,00	697 971,85	0,00	110 878,15	697 971,85
040 Financement par le mandataire (contrepartie 6742)	0,00	0,00	0,00	0,00	0,00	0,00
041 Financement par emprunt à la charge du tiers (contrepartie 2763)	0,00	0,00	0,00	0,00	0,00	0,00
Annulations sur recettes (d) (3)	0,00	0,00	0,00	0,00	0,00	0,00
Recettes nettes (b - d)	0,00	808 850,00	697 971,85	0,00	110 878,15	697 971,85

N° opération : 192492		Intitulé de l'opération : CENTRE CULTURE SCIENTIFIQUE TECHNOLOGIQUE IDUSTRIELLE PUIITS DES SCIENCES				Date de la délibération :
	Cumul des réalisations avant l'exercice	Sur l'exercice			Cumul des réalisations au 31/12/N	
		Crédits ouverts (BP + DM + RAR N-1)	Réalisations	Restes à réaliser		Crédits sans emploi
DEPENSES (a)	0,00	800 000,00	0,00	0,00	800 000,00	0,00
4581192492 (2)	0,00	800 000,00	0,00	0,00	800 000,00	0,00
040 Travaux réalisés par le personnel du mandataire (contrepartie 791)	0,00	0,00	0,00	0,00	0,00	0,00
041 Opérations d'ordre à l'intérieur de la section	0,00	0,00	0,00	0,00	0,00	0,00
Annulations sur dépenses (c) (3)	0,00	0,00	0,00	0,00	0,00	0,00
Dépenses nettes (a - c)	0,00	800 000,00	0,00	0,00	800 000,00	0,00
RECETTES (b)	0,00	800 000,00	0,00	0,00	800 000,00	0,00
4582192492 Financement par le mandant et par d'autres tiers (4)	0,00	800 000,00	0,00	0,00	800 000,00	0,00
040 Financement par le mandataire (contrepartie 6742)	0,00	0,00	0,00	0,00	0,00	0,00
041 Financement par emprunt à la charge du tiers (contrepartie 2763)	0,00	0,00	0,00	0,00	0,00	0,00
Annulations sur recettes (d) (3)	0,00	0,00	0,00	0,00	0,00	0,00
Recettes nettes (b - d)	0,00	800 000,00	0,00	0,00	800 000,00	0,00

N° opération : 192906		Intitulé de l'opération : TECHNOPOLE ARBOIS				Date de la délibération :
	Cumul des réalisations avant l'exercice	Sur l'exercice			Cumul des réalisations au 31/12/N	
		Crédits ouverts (BP + DM + RAR N-1)	Réalisations	Restes à réaliser		Crédits sans emploi
DEPENSES (a)	0,00	80 000,00	68 244,02	0,00	11 755,98	68 244,02
4581192906 (2)	0,00	80 000,00	68 244,02	0,00	11 755,98	68 244,02
040 Travaux réalisés par le personnel du mandataire (contrepartie 791)	0,00	0,00	0,00	0,00	0,00	0,00
041 Opérations d'ordre à l'intérieur de la section	0,00	0,00	0,00	0,00	0,00	0,00
Annulations sur dépenses (c) (3)	0,00	0,00	0,00	0,00	0,00	0,00
Dépenses nettes (a - c)	0,00	80 000,00	68 244,02	0,00	11 755,98	68 244,02
RECETTES (b)	0,00	80 000,00	68 244,02	0,00	11 755,98	68 244,02
4582192906 Financement par le mandant et par d'autres tiers (4)	0,00	80 000,00	68 244,02	0,00	11 755,98	68 244,02
040 Financement par le mandataire (contrepartie 6742)	0,00	0,00	0,00	0,00	0,00	0,00
041 Financement par emprunt à la charge du tiers (contrepartie 2763)	0,00	0,00	0,00	0,00	0,00	0,00
Annulations sur recettes (d) (3)	0,00	0,00	0,00	0,00	0,00	0,00
Recettes nettes (b - d)	0,00	80 000,00	68 244,02	0,00	11 755,98	68 244,02

(1) Ouvrir un cadre par opération pour compte de tiers.

(2) Inscrire le chapitre et la nature des travaux.

(3) Le chapitre 45 doit être détaillé conformément au plan de comptes, tant en dépenses qu'en recettes.

(4) Indiquer le chapitre.

IV – ANNEXES	IV
B – ANNEXES PATRIMONIALES – LISTE DES CONCOURS ATTRIBUES A DES TIERS	B8.1.1

LISTE DES CONCOURS ATTRIBUES A DES TIERS EN NATURE OU EN SUBVENTIONS

Nom des bénéficiaires	Montant du fonds de concours ou de la subvention (numéraire)	Prestations en nature
TOTAL GENERAL	3 116 389,00	
Personnes de droit privé	2 763 735,00	
Associations	2 753 735,00	
ACADEMIE DE BOXE PERTUISIENNE	3 280,00	
ACCES AU DROIT DES ENFANTS ET JEUNES	3 600,00	
ACCES AU DROIT DES ENFANTS ET JEUNES	1 000,00	
ACCES AU DROIT DES ENFANTS ET JEUNES	1 800,00	
ACCES AU DROIT DES ENFANTS ET JEUNES	2 000,00	
ACCUEIL INFORMATION DE TS LES ETRANGERS	3 000,00	
ACCUEIL INFORMATION DE TS LES ETRANGERS	2 000,00	
ACCUEIL INFORMATION DE TS LES ETRANGERS	2 000,00	
AIX ATHLE PROVENCE	60 000,00	
AIX MULTI SERVICES	40 000,00	
AIX QUI	10 000,00	
AIX UNIVERSITE CLUB RUGBY	9 000,00	
AMC BOXING	6 000,00	
AMICAL VELO CLUB AIXOIS	153 000,00	
ANONYMAL	12 000,00	
ANONYMAL	20 000,00	
ARES	3 000,00	
ARGENA	5 600,00	
ART MOT NID	7 200,00	
ASC DU CLUB HIPPIQUE AIX MARSEILLE	10 000,00	
ASSO POUR LE LOGEMENT DES JEUNES EN PAYS D AIX	35 000,00	
ASSOCIATION BUS 31 / 32	6 000,00	
ASSOCIATION DE GESTION DU CENTRE ALBERT CAMUS	3 000,00	
ASSOCIATION DES ARTISANS ET COMMERCANT D EGUILLES	1 680,00	
ASSOCIATION DES ARTISANS ET COMMERCANT D EGUILLES	550,00	
ASSOCIATION DES ARTISANS ET COMMERCANT D EGUILLES	2 030,00	
ASSOCIATION TRUFFICULTURE 13	2 000,00	
ATELIER DE L ENVIRONNEMENT CPIE	5 000,00	
ATELIER DE L ENVIRONNEMENT CPIE	3 000,00	
ATELIER DE L ENVIRONNEMENT CPIE	3 000,00	
ATELIER DE L ENVIRONNEMENT CPIE	10 000,00	
ATELIER JASMIN	63 000,00	
ATELIER JASMIN	15 000,00	
ATELIERS DE LA TREVARESSE	30 000,00	
AUC TAEKWONDO	3 500,00	
AUTOMOBILE CLUB D AIX EN PROVENCE ET DU PAYS D AIX	9 500,00	
AVENIR PLAN DE CAMPAGNE	35 000,00	
AVIATION SANS FRONTIERES	6 000,00	
BALLET PRELJOCAJ	50 000,00	

Nom des bénéficiaires	Montant du fonds de concours ou de la subvention (numéraire)	Prestations en nature
BASKET METROPOLE AIX VENELLES	13 500,00	
BGE PROVENCE ALPES MEDITERRANNEE ACCES CONSEIL	10 000,00	
BMX CLUB DES PENNES MIRABEAU	3 500,00	
BOXING CLUB GARDANNAIS 13	7 000,00	
CABANON VERTICAL	5 000,00	
CBE SUD LUBERON	7 000,00	
CBE SUD LUBERON	14 000,00	
CBE SUD LUBERON	10 000,00	
CBE SUD LUBERON	5 000,00	
CENTRE ASSOCIATIF FAMILLES EN CRISE	8 100,00	
CENTRE ASSOCIATIF FAMILLES EN CRISE	6 499,00	
CENTRE ASSOCIATIF FAMILLES EN CRISE	5 850,00	
CENTRE ASSOCIATIF FAMILLES EN CRISE	1 000,00	
CENTRE INTERNATIONAL DES ARTS EN MOUVEMENT	19 200,00	
CENTRE INTERNATIONAL DES ARTS EN MOUVEMENT	4 500,00	
CENTRE INTERNATIONAL DES ARTS EN MOUVEMENT	50 000,00	
CENTRE INTERNATIONAL DES ARTS ET CULTURES URBAINE	5 000,00	
CENTRE SOCIAL ET CULTUREL LA PROVENCE	18 080,00	
CLUB DE VOILE CANOE KAYAK DE VITROLLES	10 000,00	
CLUB DES CREATEURS D ENTREPRISES DES BDR	6 000,00	
CLUB DES CREATEURS D ENTREPRISES DES BDR	6 000,00	
CLUB DES CREATEURS D ENTREPRISES DES BDR	14 000,00	
CLUB HANDISPORT AIXOIS	10 000,00	
COMITE DE LA FETE DES VINS DES COTEAUX D AIX	3 500,00	
COMITE DEP ORGANISATION FETE VIGNE ET VIN	1 800,00	
COMPAGNONS BATISSEURS PROVENCE	2 000,00	
COMPAGNONS OLIVIER DU PAYS D AIX	2 700,00	
COSENS	15 000,00	
COSENS	10 000,00	
COUVEUSE INTERFACE	10 000,00	
DEFIDEVA	9 500,00	
DEVELOPPEMENT DE L EMPLOI AGRICOLE ET RURAL	4 000,00	
DEVELOPPEMENT DE L EMPLOI AGRICOLE ET RURAL	1 000,00	
DEVELOPPEMENT URBAIN DE NOUVEAUX ESPACES SOCIAUX	41 183,00	
ECOLE DES PARENTS EDUCATEURS DU PAYS AIX	2 250,00	
ECOLE DES PARENTS EDUCATEURS DU PAYS AIX	6 300,00	
ECOLE DES PARENTS EDUCATEURS DU PAYS AIX	8 100,00	
ECOLE DES PARENTS EDUCATEURS DU PAYS AIX	2 500,00	
ECOLE DES PARENTS EDUCATEURS DU PAYS AIX	4 000,00	
ECOLE DES PARENTS EDUCATEURS DU PAYS AIX	3 000,00	
ECOLE DES PARENTS EDUCATEURS DU PAYS AIX	2 000,00	
ELAN JOUQUES	25 000,00	
ELAN JOUQUES	10 000,00	
ELAN JOUQUES	5 000,00	
ENSEMBLE POUR LES JEUNES DU 13	12 000,00	
EPAT & VOUS	12 000,00	
ESCRIME PAYS D AIX	72 000,00	
FACE SUD PROVENCE	12 000,00	
FEDERATION DEPARTEMENTALE FOYERS RURAUX	7 000,00	
FEMMES RESPONSABLES FAMILIALES	20 000,00	

Nom des bénéficiaires	Montant du fonds de concours ou de la subvention (numéraire)	Prestations en nature
FESTIVAL INTERNATIONAL ART LYRIQUE ET ACADEMIE EUR	160 000,00	
FESTIVAL INTERNATIONAL DE PIANO	30 416,00	
FONDATION DU CAMP DES MILLES	80 000,00	
GEIQ AVENIR CHR	15 000,00	
GEIQ BTP 13 & MEDITERRANEE	10 000,00	
GEIQ SPORT PROVENCE ALPES COTE D AZUR	15 000,00	
GROUPE ASS DEP DEV ACT PREV 13	2 700,00	
GROUPE ASS DEP DEV ACT PREV 13	2 700,00	
GROUPE ASS DEP DEV ACT PREV 13	5 600,00	
GROUPE ASS DEP DEV ACT PREV 13	1 500,00	
GROUPE ASS DEP DEV ACT PREV 13	1 400,00	
GROUPE ASS DEP DEV ACT PREV 13	2 000,00	
GROUPE ASS DEP DEV ACT PREV 13	1 000,00	
GROUPE ASS DEP DEV ACT PREV 13	1 500,00	
GROUPE ASS DEP DEV ACT PREV 13	6 682,00	
GROUPE ASS DEP DEV ACT PREV 13	5 000,00	
GROUPEMENT D ECONOMIE SOLIDAIRE OBJECTIF PLUS	15 000,00	
GROUPEMENT D EMPLOYEURS OBJECTIF PLUS EMPLOI	100 925,00	
GROUPEMENT DE DEVELOPPEMENT AGRICOLE SUD LUBERON	2 000,00	
HANDIDREAM	3 000,00	
HEXALAB	45 000,00	
HEXALAB	8 000,00	
INCUBATEUR LES PREMIERES SUD PROVENCE	10 000,00	
INITIATIVE PAYS D AIX	13 000,00	
INITIATIVE PAYS D AIX	6 000,00	
INITIATIVE PAYS D AIX	6 000,00	
INITIATIVE PAYS D AIX	8 000,00	
INSTITUT REGIONAL CREATION ENTREPRISES	35 000,00	
INTER MADE	45 000,00	
JESSICA FRANCE	10 000,00	
JEUNES AGRICULTEURS DES BOUCHES DU RHONE	4 000,00	
JEUNESSE-SPORTS-PERFORMANCES	10 000,00	
L INSERTION ET L EMPLOI 13	40 000,00	
L INSERTION ET L EMPLOI 13	40 000,00	
LA FIBRE SOLIDAIRE	45 000,00	
LA MAISON DES METIERS DU PATRIMOINE	60 000,00	
LA MANUFABRIK	29 000,00	
LE CRI DE L ENFANT EN PAYS D AIX	9 900,00	
LE POULPE	3 800,00	
LES AMIS DE SAINT MARC JAUMEGARDE	8 000,00	
LES ATELIERS DE GAIA	25 000,00	
LES RESTAURANTS DU COEUR	22 000,00	
LES VIGNERONS DE LA STE VICTOIRE	12 400,00	
LES VIGNERONS DE LA STE VICTOIRE	1 000,00	
LES VIGNERONS DE LA STE VICTOIRE	0,00	
LES VIGNERONS DE LA STE VICTOIRE	13 300,00	
LES VIGNERONS DE LA STE VICTOIRE	6 400,00	
LOOK & JOB	10 000,00	
MAISON DE LA TRANSHUMANCE	1 000,00	
MAISON DE SANTE BEISSON	3 000,00	

Nom des bénéficiaires	Montant du fonds de concours ou de la subvention (numéraire)	Prestations en nature
MOTO CLUB PERTUIS DURANCE LUBERON	1 250,00	
MOTO CLUB PERTUIS DURANCE LUBERON	1 250,00	
MOTO CLUB PERTUIS DURANCE LUBERON	3 500,00	
MOTO CLUB PERTUIS DURANCE LUBERON	3 500,00	
MUSICAIX	3 000,00	
MUSICAIX	1 500,00	
MUSICAIX	3 000,00	
OBJECTIF COMPETENCES DE DEMAIN	3 000,00	
OEUVRE DES PRISONS	8 500,00	
PARTAGE ET TRAVAIL SAINTE VICTOIRE	25 000,00	
PARTAGE ET TRAVAIL SAINTE VICTOIRE	25 000,00	
PAYS D AIX ASSOCIATIONS	27 000,00	
PAYS D AIX NATATION	73 000,00	
PAYS D AIX NATATION	21 000,00	
PERTUIS TAEKWONDO CLUB	3 000,00	
PERTUIS TAEKWONDO CLUB	1 500,00	
PLAN DE CAMPAGNE CENTRE DE VIE REGIONAL	35 000,00	
POMPIERS SANS FRONTIERES	2 250,00	
PREVENTION ET REINSERTION SOCIALE	33 750,00	
PREVENTION ET REINSERTION SOCIALE	33 210,00	
PRODUCTEURS DE POMME DE TERRE PERTUIS	2 500,00	
PROVENCE CREATION D ENTREPRISES	10 000,00	
REMISE EN JEUX	50 000,00	
RESEAU ENTREPRENDRE PROVENCE	10 000,00	
RESONANCES MEDIATIONS	2 500,00	
RESONANCES MEDIATIONS	1 800,00	
RESONANCES MEDIATIONS	1 800,00	
RESONANCES MEDIATIONS	1 800,00	
RESONANCES MEDIATIONS	1 800,00	
RESONANCES MEDIATIONS	4 400,00	
RESONANCES MEDIATIONS	8 100,00	
RUGBY CLUB PERTUISIEN	2 000,00	
SECONDE NATURE	20 000,00	
SERVICE DE REMPLACEMENT DES BOUCHES DU RHONE	1 800,00	
SOS FEMMES	2 464,00	
SOS FEMMES	1 680,00	
SOS FEMMES	3 360,00	
SOS FEMMES	3 220,00	
SOS FEMMES	8 232,00	
SOS FEMMES	4 928,00	
SOS FEMMES	4 116,00	
SOURCE	20 000,00	
SPORTS ET JEUNES VITROLLAIS	12 000,00	
STARTUP AIX-MARSEILLE	15 000,00	
SYNDICAT AOC HUILE D OLIVE AIX EN PCE	4 000,00	
SYNERGIE FAMILY	10 000,00	
SYNERGIE FAMILY	10 000,00	
THEATRE ET CHANSONS	5 000,00	
THEATRE ET CHANSONS	2 500,00	
UNION PAYS D AIX BOUC HANDBALL	18 000,00	

Nom des bénéficiaires	Montant du fonds de concours ou de la subvention (numéraire)	Prestations en nature
UNION PAYS D AIX BOUC HANDBALL	3 500,00	
VITROLLES HANDBALL JEUNES	9 000,00	
VITROLLES SPORT VOLLEY BALL	18 000,00	
Entreprises	10 000,00	
BOREAL INNOVATION	10 000,00	
Personnes physiques	0,00	
Autres	0,00	
Personnes de droit public	352 654,00	
Etat	278 304,00	
AIX MARSEILLE UNIVERSITE	2 000,00	
AIX MARSEILLE UNIVERSITE	0,00	
AIX MARSEILLE UNIVERSITE	4 000,00	
AIX MARSEILLE UNIVERSITE	0,00	
AIX MARSEILLE UNIVERSITE	0,00	
AIX MARSEILLE UNIVERSITE	0,00	
CHAMBRE D AGRICULTURE DES BOUCHES DU RHONE	35 000,00	
CHAMBRE D AGRICULTURE DES BOUCHES DU RHONE	9 984,00	
CHAMBRE D AGRICULTURE DES BOUCHES DU RHONE	45 000,00	
CHAMBRE D AGRICULTURE DES BOUCHES DU RHONE	12 000,00	
CHAMBRE D AGRICULTURE DES BOUCHES DU RHONE	13 104,00	
CHAMBRE D AGRICULTURE DES BOUCHES DU RHONE	16 000,00	
CHAMBRE D AGRICULTURE VAUCLUSE	6 778,00	
CHAMBRE D AGRICULTURE VAUCLUSE	27 340,00	
CHAMBRE D AGRICULTURE VAUCLUSE	18 432,00	
CHAMBRE D AGRICULTURE VAUCLUSE	3 072,00	
CHAMBRE D AGRICULTURE VAUCLUSE	5 594,00	
CNRS DELEGATION PROVENCE CORSE	80 000,00	
Régions	0,00	
Départements	30 450,00	
CONSEIL DEPARTEMENTAL D ACCES AU DROIT 13	1 500,00	
CONSEIL DEPARTEMENTAL D ACCES AU DROIT 13	952,00	
CONSEIL DEPARTEMENTAL D ACCES AU DROIT 13	5 046,00	
CONSEIL DEPARTEMENTAL D ACCES AU DROIT 13	1 904,00	
CONSEIL DEPARTEMENTAL D ACCES AU DROIT 13	16 000,00	
CONSEIL DEPARTEMENTAL D ACCES AU DROIT 13	5 048,00	
Communes	0,00	
Etablissements publics (EPCI, EPA, EPIC,...)	41 400,00	
ASA DU CANAL DE CRAPONNE	5 000,00	
ASA DU CANAL DE PEYROLLES	34 200,00	
ASA DU CANAL DU MOULIN	2 200,00	
Autres	2 500,00	
FONDATION SAINT JOHN PERSE	2 500,00	

IV- ANNEXES	IV
B – ANNEXES PATRIMONIALES – LISTE DES SUBVENTIONS VERSEES PAR LA COLLECTIVITE AUX COMMUNES	B8.1.2

SUBVENTIONS VERSEES PAR LA COLLECTIVITE AUX COMMUNES

(Articles L. 4312-11 et L. 3312-5 du CGCT)

(1) Ouvrir un tableau par commune bénéficiant d'une ou de plusieurs subventions versées par la collectivité.

(2) Numéro à 9 chiffres.

(3) Détailler le numéro d'article.

IV – ANNEXES	IV
B – ANNEXES PATRIMONIALES – LISTE DES ORGANISMES DANS LESQUELS LA COLLECTIVITE A PRIS UN ENGAGEMENT FINANCIER	B10

LISTE DES ORGANISMES DANS LESQUELS LA COLLECTIVITE A PRIS UN ENGAGEMENT FINANCIER

Les documents financiers et comptables de ces organismes sont mis à la disposition du public à (1).
Toute personne a le droit de demander communication à ses frais.

Nature de l'engagement (2)	Nom de l'organisme	Raison sociale de l'organisme	Nature juridique de l'organisme	Montant de l'engagement
Délégation de service public (3)				
Détention d'une part du capital				
Garantie ou cautionnement d'un emprunt				
Subventions supérieures à 75 000 € ou représentant plus de 50 % du produit figurant au compte de résultat de l'organisme				
28/05/2020 -	ECOLE CENTRALE DE MARSEILLE	ECOLE NATIONALE DE LA SANTE PUBLIQUE	PES ETABLISSEMENT PUBL NAT 08	250 000,00
28/05/2020 -	LA PLATEFORME MARSEILLE	ASSOCIATION	PES ASSOCIATIONS (06)	100 000,00
23/07/2020 -	GROUPEMENT D EMPLOYEURS OBJECTIF PLUS EMPLOI	ASSOCIATION	PES ASSOCIATIONS (06)	100 925,00
12/10/2020 -	MAISON DE L EMPLOI OUEST PROVENCE	ASSOCIATION	PES ASSOCIATIONS (06)	140 000,00
15/10/2020 -	CNRS DELEGATION PROVENCE CORSE	ETABLISSEMENTS PUBLICS NATIONAUX	PES ETABLISSEMENT PUBL NAT 08	80 000,00
16/11/2020 -	FESTIVAL INTERNATIONAL ART LYRIQUE ET ACADEMIE EUR	ASSOCIATION	PES ASSOCIATIONS (06)	160 000,00
16/11/2020 -	FONDATION DU CAMP DES MILLES	ASSOCIATION	PES ASSOCIATIONS (06)	80 000,00
10/12/2020 -	AMICAL VELO CLUB AIXOIS	ASSOCIATION	PES ASSOCIATIONS (06)	153 000,00
10/12/2020 -	L INSERTION ET L EMPLOI 13	ASSOCIATION	PES ASSOCIATIONS (06)	142 000,00
10/12/2020 -	OFFICE MUNICIPAL DU TOURISME D AIX EN PROVENCE	ETABLISSEMENTS PUBLICS NATIONAUX	PES ETABLISSEMENT PUBL NAT 08	400 000,00
17/12/2020 -	AGENCE D URBANISME DU PAYS D AIX	ASSOCIATION	PES ASSOCIATIONS (06)	1 122 000,00
17/12/2020 -	ATELIER DE L ENVIRONNEMENT CPIE	ASSOCIATION	PES ASSOCIATIONS (06)	80 000,00
Autres				

(1) Hôtel de la collectivité et autres lieux publics désignés par la collectivité.

(2) Indiquer la date de la décision (délibérations, contrats ou décisions de l'exécutif).

(3) Préciser la nature de la délégation (concession, affermage, régie intéressée...).

IV – ANNEXES	IV
B – ANNEXES PATRIMONIALES – ETAT DES OPERATIONS LIEES AUX CESSIONS	B13

Pour mémoire		Crédits ouverts (BP + DM)
Chapitre 024	Produits des cessions d'immobilisations	0,00

Produit des cessions		Réalizations
Compte 775	Produits des cessions d'immobilisations	0,00
Compte 675	Valeurs comptables des immobilisations cédées	0,00

IV – ANNEXES	IV
B – ANNEXES PATRIMONIALES – ETAT DES TRAVAUX EN REGIE (1)	B14

SECTION D'INVESTISSEMENT

Article (2)	Libellé (2)	Montant (3)
20	<i>Immobilisations incorporelles</i>	0,00
21	<i>Immobilisations corporelles</i>	0,00
23	<i>Immobilisations en cours</i>	0,00
TOTAL GENERAL		0,00

SECTION DE FONCTIONNEMENT

Article (2)	Libellé (2)	Dépenses Mandats émis	Recettes Titres émis
011	Charges à caractère général	0,00	
012	Charges de personnel et frais assimilés	0,00	
72	<i>Travaux en régie</i>		0,00
TOTAL GENERAL		0,00	0,00

(1) Les immobilisations créées par les services techniques de la collectivité sont enregistrées au coût de leur production. Ce dernier correspond au coût d'acquisition des matières consommées augmenté des charges directes de production (matériel et outillage acquis ou loués, frais de personnel, ...) à l'exclusion des frais financiers et des frais d'administration générale.

(2) Détailler les chapitres budgétaires par article conformément au plan de comptes appliqué par la collectivité.

(3) Les montants à renseigner correspondent aux mandats émis imputés au chapitre 040.

IV – ANNEXES	IV
B – ANNEXES PATRIMONIALES – ETAT DES TRAVAUX EN REGIE	B14

RATIO

	Montant
Recettes 72 (I)	0.00
Recettes réelles de fonctionnement	29 145 550,40
Recettes 72 / Recettes réelles de fonctionnement	0,00 %

IV – ANNEXES	IV
ELEMENTS DU BILAN ETAT DE VENTILATION DES DEPENSES LIEES A LA GESTION DE LA CRISE SANITAIRE DU COVID-19 – SECTION DE FONCTIONNEMENT	B15.1

B15.1 – SECTION DE FONCTIONNEMENT

DEPENSES – MANDATS EMIS		
Article (1)	Libellé (1)	Montant
011	Charges à caractère général	0,00
012	Charges de personnel et frais assimilés	0,00
016	APA	0,00
017	RSA / Régularisations de RMI	0,00
65	Autres charges de gestion courante	0,00
66	Charges financières	0,00
67	Charges spécifiques	0,00
68	Dotations aux provisions, dépréciations	0,00
014	Atténuations de produits	0,00
Total des dépenses réelles		0,00
042	<i>Opérations ordre transf. entre sections</i>	0,00
043	<i>Opérations ordre intérieur de la section</i>	0,00
Total des dépenses d'ordre		0,00
TOTAL GENERAL		0,00

(1) Détailler les chapitres budgétaires par article conformément au plan de comptes appliqué par la commune ou l'établissement.

IV – ANNEXES	IV
ELEMENTS DU BILAN	
ETAT DE VENTILATION DES DEPENSES LIEES A LA GESTION DE LA CRISE SANITAIRE DU COVID-19 – SECTION D’INVESTISSEMENT	B15.2

B15.2 – SECTION D’INVESTISSEMENT

DEPENSES – MANDATS EMIS		
Article (1)	Libellé (1)	Montant
10	Dotations, fonds divers et réserves	0,00
13	Subventions d'investissement	0,00
16	Emprunts et dettes assimilées	0,00
018	RSA	0,00
20	Immobilisations incorporelles (hors opérations)	0,00
204	Subventions d'équipement versées (hors opérations)	0,00
21	Immobilisations corporelles (hors opérations)	0,00
22	Immobilisations reçues en affectation (hors opérations)	0,00
23	Immobilisations en cours (hors opérations)	0,00
26	Participations et créances rattachées	0,00
27	Autres immobilisations financières	0,00
Opérations d'équipement (1 ligne par opération)		
Opérations pour compte de tiers (1 ligne par opération)		
Total des dépenses réelles		0,00
040	Opérations ordre transf. entre sections	0,00
041	Opérations patrimoniales	0,00
Total des dépenses d'ordre		0,00
TOTAL GENERAL		0,00

(1) Détailler les chapitres budgétaires par article conformément au plan de comptes appliqué par la commune ou l'établissement.

IV – ANNEXES	IV
C – ANNEXES BUDGETAIRES – EQUILIBRE BUDGETAIRE – DEPENSES	C1.1

DEPENSES A COUVRIR PAR DES RESSOURCES PROPRES

Art. (1)	Libellé (1)	Crédits de l'exercice (BP + BS + DM + RAR N-1)	Réalizations
DEPENSES TOTALES A COUVRIR PAR DES RESSOURCES PROPRES = A + B		0,00	I 0,00
16 Emprunts et dettes assimilées (A)		0,00	0,00
1631	Emprunts obligataires	0,00	0,00
1641	Emprunts en euros	0,00	0,00
1643	Emprunts en devises	0,00	0,00
16441	Opérations afférentes à l'emprunt	0,00	0,00
1671	Avances consolidées du Trésor	0,00	0,00
1672	Emprunts sur comptes spéciaux du Trésor	0,00	0,00
1678	Autres emprunts et dettes	0,00	0,00
1681	Autres emprunts	0,00	0,00
1682	Bons à moyen terme négociables	0,00	0,00
1687	Autres dettes	0,00	0,00
Dépenses et transferts à déduire des ressources propres (B)		0,00	0,00
10...	<i>Reprise de dotations, fonds divers et réserves</i>		
10...	Reversement de dotations, fonds divers et réserves		
139	<i>Subv. invest. transférées cpte résultat</i>	0,00	0,00

	Op. de l'exercice I	Restes à réaliser en dépenses au 31/12	Solde d'exécution D001 de l'exercice précédent (N-1)	TOTAL II
Dépenses à couvrir par des ressources propres	0,00	0,00	0,00	0,00

(1) Détailler les chapitres budgétaires par article conformément au plan de comptes.

IV – ANNEXES	IV
C – ANNEXES BUDGETAIRES – EQUILIBRE BUDGETAIRE – RECETTES	C1.2

RESSOURCES PROPRES

Art. (1)	Libellé (1)	Crédits de l'exercice (BP + BS + DM + RAR N-1)	Réalizations
RECETTES (RESSOURCES PROPRES) = a + b		0,00	0,00
Ressources propres externes de l'année (a)		0,00	0,00
10221	TLE	0,00	0,00
10222	FCTVA	0,00	0,00
10226	Taxe d'aménagement (2)	0,00	0,00
10228	Autres fonds d'investissement	0,00	0,00
13146	Attributions compensation investissement	0,00	0,00
13156	Attributions compensation investissement	0,00	0,00
13246	Attributions compensation investissement	0,00	0,00
13256	Attributions compensation investissement	0,00	0,00
138	Autres subventions invest. non transf.	0,00	0,00
26...	Participations et créances rattachées		
27...	Autres immobilisations financières		
Ressources propres internes de l'année (b) (3)		0,00	0,00
15...	<i>Provisions pour risques et charges</i>		
169	<i>Primes de remboursement des obligations</i>	0,00	0,00
26...	<i>Participations et créances rattachées</i>		
27...	<i>Autres immobilisations financières</i>		
28...	<i>Amortissement des immobilisations</i>		
29...	<i>Dépréciations des immobilisations</i>		
31...	<i>Matières premières (et fournitures) (4)</i>		
33...	<i>En-cours de production de biens (4)</i>		
35...	<i>Stocks de produits (4)</i>		
39...	<i>Dépréciation des stocks et en-cours</i>		
481...	<i>Charges à rép. sur plusieurs exercices</i>		
49...	<i>Dépréciation des comptes de tiers</i>		
59...	<i>Dépréciation des comptes financiers</i>		
024	Produits des cessions d'immobilisations	0,00	0,00
021	Virement de la section de fonctionnement	0,00	0,00

	Opérations de l'exercice III	Restes à réaliser en recettes au 31/12	Solde d'exécution R001 de l'exercice précédent	Affectation R1068 de l'exercice précédent	TOTAL IV
Total ressources propres disponibles	0,00	0,00	0,00	0,00	0,00

	Montant
Dépenses à couvrir par des ressources propres	II 0,00
Ressources propres disponibles	IV 0,00
Solde	V = IV – II (5) 0,00

(1) Les comptes 15, 169, 26, 27, 28, 29, 39, 481, 49 et 59 sont à détailler conformément au plan de comptes.

(2) Le compte 10226 peut être utilisé uniquement par les communes et les établissements publics à fiscalité propre.

(3) Les comptes 15, 29, 39, 49 et 59 sont présentés uniquement si la collectivité applique le régime des provisions budgétaires.

(4) Les comptes 31, 33 et 35 ne peuvent être utilisés que pour les budgets utilisant la comptabilité de stock. Par conséquent, seuls les budgets retraçant les dépenses et les recettes d'un lotissement ou d'une ZAC peuvent utiliser les comptes susmentionnés.

(5) Indiquer le signe algébrique.

IV – ANNEXES	IV
C – ANNEXES BUDGETAIRES – AUTORISATIONS DE PROGRAMME	C2.1

SITUATION DES AUTORISATIONS DE PROGRAMME ET CREDITS DE PAIEMENT

AUTORISATION DE PROGRAMME *		Chapitre (s)	Stocks AP votées disponibles à l'affectation (exercices antérieurs)	AP votées dans l'année	AP affectées non couvertes par des CP réalisés au 01/01/N (1)	Flux d'AP affectées dans l'année (2)	AP affectées annulées (3)	Stock d'AP affectées restant à financer (4) = (1) + (2) - (3)	CP mandatés au budget de l'année N (5)	AP affectées non couvertes par des CP mandatés au 31/12/N (6) = (4) - (5)
Numéro	Libellé									
D APCOMMUNES 2017/2	CCPD - CONTRATS COMMUNAUTAIRES PLURIANNUELS DE DEVELOPPEMENT		412 171 025,29	0,00	286 725 606,57	0,00	0,00	286 725 606,57	43 000 000,00	243 725 606,57
D TTDECHETS 2017/1	DI144AP - REQUALIF DECHARGES BRUTES		990 000,00	0,00	22 787,00	0,00	0,00	22 787,00	0,00	22 787,00
D SUBVBAT 2017/30	DI164AP - EQUIPEMENT ASSAINISSEMENT		293 707,41	0,00	293 707,41	0,00	0,00	293 707,41	0,00	293 707,41
D PROGPIDAF 2017/1	DI246AP4 - PIDAF 2016		4 905 733,32	1 866 000,00	1 318 660,37	1 866 000,00	0,00	3 184 660,37	576 352,97	2 608 307,40
D PROGPIDAF 2018/1	DI2471AP - VALORISATION ET PRESERVATION TERRITOIRE		4 623 510,00	2 380 000,00	1 603 290,63	2 380 000,00	0,00	3 983 290,63	601 439,25	3 381 851,38
D PROGPIDAF 2018/2	DI2472AP - TRAVAUX FORESTIERS		2 010 000,00	720 000,00	805 764,60	720 000,00	0,00	1 525 764,60	424 755,00	1 101 009,60
D PROGPIDAF 2018/3	DI2473AP - EQUIPEMENTS GRAND SITE SAINTE VICTOIRE		30 600,00	0,00	13 857,98	0,00	0,00	13 857,98	0,00	13 857,98
D ECOLURBAIN 2018/1	DI249AP - ACQUISITION BALISES BRUIT		30 000,00	0,00	30 000,00	0,00	0,00	30 000,00	0,00	30 000,00
D RTINCENDIE 2017/1	DI251AP2 - RTI 2008		526 208,36	0,00	327 431,48	0,00	0,00	327 431,48	19 101,24	308 330,24
D SUBVBAT 2017/31	DI254AP2 - FDC ACCESSIBILITE PERSONNE MOBILITE REDUITE		195 078,64	0,00	195 078,64	0,00	0,00	195 078,64	0,00	195 078,64
D SUBVBAT 2017/9	DI255AP - FOND DE CONCOURS HYDRAULIQUE		381 000,00	0,00	380 723,55	0,00	0,00	380 723,55	0,00	380 723,55
D ECOLURBAIN 2017/2	DI259AP2 - RESORBTION POINTS NOIR BRUIT		1 000 000,00	0,00	895 715,12	0,00	0,00	895 715,12	0,00	895 715,12
D SUBVBAT 2018/7	DI261AP - ECOCHEQUE ENVIRONNEMENT		1 500 000,00	0,00	1 345 235,52	0,00	0,00	1 345 235,52	69 905,88	1 275 329,64
D SUBVBAT 2019/2	DI261AP2 - AIDE SYLVICULTURE		150 000,00	0,00	150 000,00	0,00	0,00	150 000,00	0,00	150 000,00
D AGRICULTUR 2017/2	DI3001 AP - AMENAGEMENT FONCIER AGRICOLE PERTUIS		281 652,00	0,00	281 652,00	0,00	0,00	281 652,00	0,00	281 652,00
D AGRICULTUR 2017/1	DI301AP - HALLE TERRE DE PROVENCE		995 228,00	0,00	975 982,40	0,00	0,00	975 982,40	8 454,88	967 527,52
D SUBVBAT 2020/2	DI302 - RESTRUCTURATION CAVES COOPERATIVES	4581192302	250 000,00	250 000,00	0,00	250 000,00	0,00	250 000,00	0,00	250 000,00
D OPAMEN 2019/2	DI303AP - AIX CALADE		3 000 000,00	2 000 000,00	928 000,00	2 000 000,00	0,00	2 928 000,00	235 000,00	2 693 000,00

AUTORISATION DE PROGRAMME *		Chapitre (s)	Stocks AP votées disponibles à l'affectation (exercices antérieurs)	AP votées dans l'année	AP affectées non couvertes par des CP réalisés au 01/01/N (1)	Flux d'AP affectées dans l'année (2)	AP affectées annulées (3)	Stock d'AP affectées restant à financer (4) = (1) + (2) - (3)	CP mandatés au budget de l'année N (5)	AP affectées non couvertes par des CP mandatés au 31/12/N (6) = (4) - (5)
D REQUALIF 2017/4	DI305A10 - AIX ROUTE DE L ENFANT		8 462 155,86	0,00	8 443 649,46	0,00	0,00	8 443 649,46	3 189,37	8 440 460,09
D REQUALIF 2017/5	DI305A11 - AIX PAA - ENTREE EST RD59 (ex Berthelot)		2 000 000,00	0,00	2 000 000,00	0,00	0,00	2 000 000,00	4 203,00	1 995 797,00
D REQUALIF 2017/6	DI305A12 - AIX PAA RUE HENNEBIQUE		995 956,00	0,00	995 956,00	0,00	0,00	995 956,00	0,00	995 956,00
D REQUALIF 2017/1	DI305AP7 - AIX PAA RUE EIFFEL		19 071,58	0,00	16 246,24	0,00	0,00	16 246,24	0,00	16 246,24
D REQUALIF 2017/2	DI305AP8 - AIX PAA RUE GEORGES CLAUDE		1 975 003,95	0,00	1 972 529,91	0,00	0,00	1 972 529,91	11 579,51	1 960 950,40
D REQUALIF 2017/3	DI305AP9 - AIX PAA RUE GG LAUZIÈRE		3 664 598,43	0,00	440 381,72	0,00	0,00	440 381,72	99 080,41	341 301,31
D REQUALIF 2017/7	DI306AP1 - VITROLLES ESTROUBLANS TR 3		13 059 135,98	0,00	9 975 705,98	0,00	0,00	9 975 705,98	0,00	9 975 705,98
D REQUALIF 2017/8	DI307AP1 - BBA BASSINS COMPL LA MALLE		16 131,00	0,00	16 131,00	0,00	0,00	16 131,00	0,00	16 131,00
D OPAMEN 2017/1	DI309AP - COUDOUX GRAND COUDOUX		96 463,58	0,00	96 463,58	0,00	0,00	96 463,58	0,00	96 463,58
D REQUALIF 2017/9	DI311AP2 - VENELLES LES LOGISSONS		32 595,00	32 595,00	0,00	32 595,00	0,00	32 595,00	0,00	32 595,00
D OPAMEN 2019/4	DI316AP - ZAC DE LA GARE ARBOIS		3 700 000,00	0,00	3 610 000,00	0,00	0,00	3 610 000,00	13 141,36	3 596 858,64
D REQUALIF 2017/10	DI317AP3 - PERTUIS RD POINT SNCF		1 035 238,80	0,00	1 033 438,80	0,00	0,00	1 033 438,80	0,00	1 033 438,80
D REQUALIF 2017/11	DI317AP4 - PERTUIS ZA TERRE DU FORT		4 992 404,00	0,00	2 492 404,00	0,00	0,00	2 492 404,00	1 500 000,00	992 404,00
D OPAMEN 2017/2	DI3203AP - ZAC DES VERGERAS		1 406 494,00	0,00	241 021,58	0,00	0,00	241 021,58	40 000,00	201 021,58
D OPAMEN 2017/6	DI322AP2 - LAMBESC BERTOIRE		2 166 000,00	0,00	227 000,00	0,00	0,00	227 000,00	34 500,00	192 500,00
D REQUALIF 2017/26	DI323AP - CHATEAUNEUF LE ROUGE MUSCATELLE TR2		2 832,00	0,00	2 832,00	0,00	0,00	2 832,00	0,00	2 832,00
D REQUALIF 2017/12	DI324AP - REQ GARDANNE ZI AVON		1 496 446,14	0,00	1 103 909,74	0,00	0,00	1 103 909,74	14 500,00	1 089 409,74
D REQUALIF 2017/13	DI325AP - REQUALIF GREASQUE ZI PRADEAUX		1 500 000,00	0,00	1 500 000,00	0,00	0,00	1 500 000,00	6 031,98	1 493 968,02
D OPAMEN 2019/5	DI326 - POLE YVON MORANDAT	4581192326	1 708 991,00	96 000,00	1 123 200,00	96 000,00	0,00	1 219 200,00	1 123 200,00	96 000,00
D REQUALIF 2017/14	DI330BAP - FUYEAU PEYNIER ROUSSET REHAB ZI TR 2		987 872,12	0,00	987 872,12	0,00	0,00	987 872,12	0,00	987 872,12
D REQUALIF 2018/1	DI331AP - TOUTES COMMUNES CPA		3 000 000,00	2 000 000,00	148 483,34	2 000 000,00	0,00	2 148 483,34	1 287 793,67	860 689,67
D OPAMEN 2017/3	DI334AP - TRETZ LA BURLIÈRE		3 415 000,00	-5 750 000,00	6 265 000,00	0,00	5 750 000,00	515 000,00	264 332,00	250 668,00
D REQUALIF 2017/15	DI335AP1 - PDC PLUVIAL COLLECTEUR OUEST		3 194 716,10	0,00	1 607 273,15	0,00	0,00	1 607 273,15	5 966,54	1 601 306,61

AUTORISATION DE PROGRAMME *		Chapitre (s)	Stocks AP votées disponibles à l'affectation (exercices antérieurs)	AP votées dans l'année	AP affectées non couvertes par des CP réalisés au 01/01/N (1)	Flux d'AP affectées dans l'année (2)	AP affectées annulées (3)	Stock d'AP affectées restant à financer (4) = (1) + (2) - (3)	CP mandatés au budget de l'année N (5)	AP affectées non couvertes par des CP mandatés au 31/12/N (6) = (4) - (5)
D REQUALIF 2017/16	DI335AP2 - PDC ROND POINT A51/RD543		367 000,00	0,00	291 338,00	0,00	0,00	291 338,00	0,00	291 338,00
D REQUALIF 2017/21	DI335AP3 - PDC BASSIN RD6		1 461 943,56	0,00	618 912,05	0,00	0,00	618 912,05	13 415,65	605 496,40
D REQUALIF 2017/20	DI335AP5 - PDC PONT CHEMIN DES RIGONS		8 684 000,00	0,00	2 209 828,28	0,00	0,00	2 209 828,28	0,00	2 209 828,28
D REQUALIF 2017/18	DI335AP6 - PDC ROUTE GRANDE CAMPAGNE		200 000,00	0,00	200 000,00	0,00	0,00	200 000,00	0,00	200 000,00
D REQUALIF 2017/19	DI335BAP - PDC BEAUME BARAGNE T1 +RD6 T2		311 522,00	0,00	311 522,00	0,00	0,00	311 522,00	0,00	311 522,00
D REQUALIF 2017/22	DI343AP3 - LES PENNES LES JONQUIERES		3 816 777,72	0,00	2 034 143,72	0,00	0,00	2 034 143,72	916 958,65	1 117 185,07
D AGRICULTUR 2018/1	DI345AP - FONDS INTERVENTIONS FONCIERES		450 000,00	0,00	450 000,00	0,00	0,00	450 000,00	118 632,34	331 367,66
D SUBVBAT 2018/12	DI3481 - PROJET AIDE IMPLANTATION LOCAUX (ex siège AMS)		400 000,00	0,00	240 000,00	0,00	0,00	240 000,00	40 000,00	200 000,00
D REQUALIF 2017/23	DI350AP2 - AIX PIOLINE ITINERAIRE PIETONS		987 094,12	0,00	681 631,66	0,00	0,00	681 631,66	2 995,80	678 635,86
D REQUALIF 2018/2	DI350AP3 - AIX PIOLINE BASTIDE DE VERDACHE		1 100 000,00	0,00	1 100 000,00	0,00	0,00	1 100 000,00	0,00	1 100 000,00
D AGRICULTUR 2019/1	DI351 - HANGAR AGRICOLE	4581192351	400 000,00	400 000,00	0,00	400 000,00	0,00	400 000,00	0,00	400 000,00
D OPAMEN 2018/2	DI360AP - EXTENSION ZAC PEYROLLES		1 000 000,00	0,00	916 621,94	0,00	0,00	916 621,94	30 962,40	885 659,54
D OPAMEN 2017/5	DI364AP - VITROLLES CAP HORIZON		12 960 887,02	0,00	3 172 713,02	0,00	0,00	3 172 713,02	0,00	3 172 713,02
D POLECHANG 2017/1	DI365AP - ALLONGEMENT QUAI VAMP CPER 2015-2020		314 133,00	0,00	113 873,34	0,00	0,00	113 873,34	0,00	113 873,34
D OPAMEN 2017/4	DI366AP - MEYRARGUES CENTRE ANCIEN		2 725 000,00	0,00	2 600 000,00	0,00	0,00	2 600 000,00	0,00	2 600 000,00
D ECONOMIE 2017/1	DI371AP2 - CITE ENERGIE PHASE 2		13 400 000,00	0,00	11 850 000,00	0,00	0,00	11 850 000,00	1 318 000,00	10 532 000,00
D SUBVBAT 2018/8	DI378AP - PRIME AMENAGEMENT DU TERRITOIR		3 000 000,00	700 000,00	1 092 883,50	700 000,00	0,00	1 792 883,50	661 823,50	1 131 060,00
D SUBVBAT 2017/4	DI384AP3 - CONVENTION FUI POLE DE COMPETITIVITE 10/12		176 410,00	0,00	105 410,00	0,00	0,00	105 410,00	0,00	105 410,00
D SUBVBAT 2017/5	DI384AP4 - CONVENTION FUI POLE DE COMPETITIVITE 11/13		209 000,00	0,00	72 152,00	0,00	0,00	72 152,00	42 381,00	29 771,00
D SUBVBAT 2017/6	DI384AP5 - CONVENTION FUI POLE DE COMPETITIVITE 14/16		326 000,00	0,00	37 443,00	0,00	0,00	37 443,00	0,00	37 443,00
D SUBVBAT 2017/7	DI384AP6 - THE CAMP		3 600 000,00	0,00	3 600 000,00	0,00	0,00	3 600 000,00	0,00	3 600 000,00
D SUBVBAT 2017/8	DI384AP7 - PROJET R&D COLLABORATIF FUI		372 657,00	0,00	133 876,00	0,00	0,00	133 876,00	39 000,00	94 876,00
D SUBVBAT 2017/25	DI384AP8 - CONVENTION FUI 2015/2017		485 000,00	0,00	297 000,00	0,00	0,00	297 000,00	42 000,00	255 000,00

AUTORISATION DE PROGRAMME *		Chapitre (s)	Stocks AP votées disponibles à l'affectation (exercices antérieurs)	AP votées dans l'année	AP affectées non couvertes par des CP réalisés au 01/01/N (1)	Flux d'AP affectées dans l'année (2)	AP affectées annulées (3)	Stock d'AP affectées restant à financer (4) = (1) + (2) - (3)	CP mandatés au budget de l'année N (5)	AP affectées non couvertes par des CP mandatés au 31/12/N (6) = (4) - (5)
D SUBVBAT 2019/3	DI384AP9 - PROJET R&D COLLABORATIF FUI 2018		700 000,00	0,00	652 000,00	0,00	0,00	652 000,00	71 100,00	580 900,00
D ECONOMIE 2018/1	DI390AP - HAUT DEBIT		2 150 000,00	0,00	1 630 950,00	0,00	0,00	1 630 950,00	158 300,00	1 472 650,00
D SUBVBAT 2018/9	DI391AP - SUBVENTION CIM PACA		650 000,00	0,00	630 000,00	0,00	0,00	630 000,00	0,00	630 000,00
D EQUIPTPA 2018/2	DI400AP - EQUIPEMENT TERRITOIRE PAYS D A		1 200 000,00	0,00	638 705,09	0,00	0,00	638 705,09	275 965,47	362 739,62
D ESNAUTIQ 2018/3	DI405AP - TRAVAUX ET ACQUISITION MATERIELS PISCINES		3 280 000,00	0,00	2 153 076,10	0,00	0,00	2 153 076,10	398 212,89	1 754 863,21
D ESPORT 2017/1	DI410AP - GRAND STADE MAURICE DAVID		26 713 046,74	0,00	20 803 946,74	0,00	0,00	20 803 946,74	3 000 000,00	17 803 946,74
D SUBVBAT 2017/13	DI411AP - PASSAGE A NIVEAU LA CALADE AIX		712 551,08	0,00	406 086,58	0,00	0,00	406 086,58	0,00	406 086,58
D CFAPPRENTI 2017/3	DI4161AP - CFA RELOCALISATION RECONSTRUCT		24 940 000,00	0,00	865 309,44	0,00	0,00	865 309,44	440 000,00	425 309,44
D CFAPPRENTI 2018/1	DI416A - CFA RENOUVELLEMENT ACQUISITION MATERIEL		1 052 000,00	696 000,00	143 093,73	696 000,00	0,00	839 093,73	365 315,71	473 778,02
D ESNAUTIQ 2017/10	DI427BAP - PISCINE ALEX JANY VITROLLES		564 950,00	0,00	564 950,00	0,00	0,00	564 950,00	0,00	564 950,00
D ESNAUTIQ 2017/2	DI428BAP - PISCINE FUYEAU		59 246,83	0,00	43 700,02	0,00	0,00	43 700,02	0,00	43 700,02
D ECULTURE 2018/1	DI430A - POLE CULTUREL PERTUIS		1 390 000,00	400 000,00	572 013,71	400 000,00	0,00	972 013,71	231 476,83	740 536,88
D ECULTURE 2017/1	DI430AP - MEDIATHEQUE PERTUIS		5 241 996,00	0,00	4 659 697,08	0,00	0,00	4 659 697,08	0,00	4 659 697,08
D ESPORT 2019/1	DI431AP - SPORT EQUIPEMENTS TERRESTRES		120 000,00	0,00	104 522,35	0,00	0,00	104 522,35	21 983,87	82 538,48
D ESNAUTIQ 2017/3	DI432AP - PISCINE VENELLES		763 055,59	0,00	419 022,77	0,00	0,00	419 022,77	22 089,40	396 933,37
D BATAS 2018/2	DI441 - BATIMENTS ADMINISTRATIFS PERFORMANCE ENERGETIQUE ET SIGNALETIQUE		350 000,00	0,00	166 710,77	0,00	0,00	166 710,77	0,00	166 710,77
D SUBVBAT 2018/1	DI445-1A - SUBV SPORTS GRANDS OPERATEURS		215 000,00	0,00	157 904,33	0,00	0,00	157 904,33	0,00	157 904,33
D SUBVBAT 2018/2	DI445AP - SUB EQUIP GRDS OPERATEURS CULT		1 060 000,00	420 000,00	382 414,02	420 000,00	0,00	802 414,02	165 808,00	636 606,02
D ESNAUTIQ 2017/4	DI451AP - PISCINE PERTUIS		11 578 884,00	0,00	553 158,63	0,00	0,00	553 158,63	61 810,82	491 347,81
D ESNAUTIQ 2017/5	DI452AP - PISCINE YVES BLANC AIX		18 366 076,28	0,00	2 281 936,89	0,00	0,00	2 281 936,89	221 496,64	2 060 440,25
D SUBVBAT 2018/3	DI457AP - SUB FONDATION VASARELY		783 000,00	0,00	42 372,91	0,00	0,00	42 372,91	0,00	42 372,91
D SUBVBAT 2019/1	DI457AP2 - FONDATION VASARELY 2		600 000,00	0,00	575 000,00	0,00	0,00	575 000,00	17 283,50	557 716,50

AUTORISATION DE PROGRAMME *		Chapitre (s)	Stocks AP votées disponibles à l'affectation (exercices antérieurs)	AP votées dans l'année	AP affectées non couvertes par des CP réalisés au 01/01/N (1)	Flux d'AP affectées dans l'année (2)	AP affectées annulées (3)	Stock d'AP affectées restant à financer (4) = (1) + (2) - (3)	CP mandatés au budget de l'année N (5)	AP affectées non couvertes par des CP mandatés au 31/12/N (6) = (4) - (5)
D ESNAUTIQ 2017/7	DI46011A - PISCINE LAMBESC		11 354 501,00	0,00	11 346 660,27	0,00	0,00	11 346 660,27	0,00	11 346 660,27
D ESNAUTIQ 2017/8	DI46012A - PISCINE PLEIN CIEL AIX		6 042 086,32	0,00	5 774 821,08	0,00	0,00	5 774 821,08	93 126,75	5 681 694,33
D ESNAUTIQ 2018/1	DI46025A - PISCINE GARDANNE		550 000,00	0,00	100 132,57	0,00	0,00	100 132,57	0,00	100 132,57
D ESNAUTIQ 2017/9	DI4606A2 - PISCINE GUY DRUT CONFORMITE HYDRAULIQUE		1 658 553,00	0,00	1 599 588,09	0,00	0,00	1 599 588,09	0,00	1 599 588,09
D ESNAUTIQ 2018/2	DI4612 - GER PISCINES		950 000,00	0,00	695 105,36	0,00	0,00	695 105,36	0,00	695 105,36
D ECONOMIE 2018/2	DI462-4A - PEPINIERES JEUNES AGRICULTEURS		1 900 000,00	400 000,00	1 466 645,12	400 000,00	0,00	1 866 645,12	63 827,32	1 802 817,80
D ECONOMIE 2017/2	DI4627AP - NOUVELLE PEPINIERE PERTUIS		7 694 504,00	0,00	7 694 504,00	0,00	0,00	7 694 504,00	11 731,22	7 682 772,78
D BATAS 2018/1	DI463 - GROS ENTRETIEN ET RENOUVELLEMENT TECHNIQUE		844 000,00	0,00	394 536,08	0,00	0,00	394 536,08	0,00	394 536,08
D COLLECT 2017/1	DI467AP - CONSTRUCTION OM PERTUIS		238 563,20	0,00	190 416,22	0,00	0,00	190 416,22	0,00	190 416,22
D EQUIPTPA 2018/1	DI469 - MATERIEL RISQUES MAJEURS		60 000,00	0,00	45 006,00	0,00	0,00	45 006,00	0,00	45 006,00
D PATRIMOIN 2017/1	DI475AP - VALORISATION DU PATRIMOINE		3 296 917,98	0,00	3 088 114,36	0,00	0,00	3 088 114,36	0,00	3 088 114,36
D ESPORT 2017/5	DI476AP2 - ARENA DU PAYS D AIX		27 874 500,00	0,00	554 938,02	0,00	0,00	554 938,02	0,00	554 938,02
D PATRIMOIN 2019/1	DI477 - AMENAGEMENT ENTRETIEN REPARATION BATIMENTS PATRIMOINE BATI	4581192477	2 700 000,00	2 700 000,00	0,00	2 700 000,00	0,00	2 700 000,00	697 971,85	2 002 028,15
D COM 2019/1	DI478AP - FILM COMMUNICATION		80 000,00	0,00	60 008,00	0,00	0,00	60 008,00	0,00	60 008,00
D SUBVBAT 2017/2	DI485AP - FDC PROPRIETAIRES PRIVES MONUMENTS HISTORIQUES		646 130,82	0,00	501 061,87	0,00	0,00	501 061,87	124 797,38	376 264,49
D SUBVBAT 2018/4	DI486 - SALLE MUSIQUES ACTUELLES		2 200 000,00	0,00	299 576,00	0,00	0,00	299 576,00	0,00	299 576,00
D ECULTURE 2017/2	DI486AP2 - EQUIPEMENT MUSIQUES ACTUELLES		15 134 000,00	0,00	11 017,50	0,00	0,00	11 017,50	0,00	11 017,50
D ESPORT 2017/3	DI487AP - COMPLEXE SPORTIF LE FARIGOULIER PERTUIS		9 000 000,00	0,00	8 666 623,80	0,00	0,00	8 666 623,80	1 160 904,35	7 505 719,45
D ECULTURE 2019/1	DI491AP - INSTITUT SUPERIEUR ENSEIGNEMENT MUSIQUE		500 000,00	0,00	500 000,00	0,00	0,00	500 000,00	0,00	500 000,00
D SUBVBAT 2019/7	DI492AP - CCSTI PUIITS DES SCIENCES	4581192492	2 940 000,00	0,00	2 940 000,00	0,00	0,00	2 940 000,00	0,00	2 940 000,00
D EVILLE 2017/2	DI50AP10 - ENTREES DE VILLES PROG 2010		276 931,86	0,00	273 195,65	0,00	0,00	273 195,65	0,00	273 195,65
D EVILLE 2017/3	DI50AP11 - ENTREES DE VILLES PROG 2011		77 726,00	0,00	73 274,24	0,00	0,00	73 274,24	0,00	73 274,24

AUTORISATION DE PROGRAMME *		Chapitre (s)	Stocks AP votées disponibles à l'affectation (exercices antérieurs)	AP votées dans l'année	AP affectées non couvertes par des CP réalisés au 01/01/N (1)	Flux d'AP affectées dans l'année (2)	AP affectées annulées (3)	Stock d'AP affectées restant à financer (4) = (1) + (2) - (3)	CP mandatés au budget de l'année N (5)	AP affectées non couvertes par des CP mandatés au 31/12/N (6) = (4) - (5)
D EVILLE 2017/4	DI50AP12 - ENTREES DE VILLES GLOBALISEES		49 254 810,00	0,00	30 423 975,19	0,00	0,00	30 423 975,19	3 331 257,80	27 092 717,39
D EVILLE 2018/1	DI51AP - ETUDES ENTREES DE VILLE		500 000,00	0,00	499 460,00	0,00	0,00	499 460,00	5 179,20	494 280,80
D TRAINTRAM 2017/6	DI533AP - TRETTS PONT RAIL		55 294,00	0,00	55 294,00	0,00	0,00	55 294,00	0,00	55 294,00
D AMGTROUT 2017/1	DI549AP - CD13 DEVIATIONS AMGT RD		31 920 781,80	0,00	30 722 971,34	0,00	0,00	30 722 971,34	127 532,18	30 595 439,16
D SCOTE 2017/1	DI550AP3 - SCOT COMMUNICATION		148 045,06	0,00	148 045,06	0,00	0,00	148 045,06	0,00	148 045,06
D SCOTE 2018/1	DI550AP4 - SCOT		312 000,00	0,00	312 000,00	0,00	0,00	312 000,00	0,00	312 000,00
D AMGTROUT 2017/3	DI551AP - ASF AMENAGEMENT A8/A51		26 340 000,00	0,00	9 920 412,86	0,00	0,00	9 920 412,86	3 259 177,96	6 661 234,90
D AMGTROUT 2017/5	DI5521AP - AIX CONTOURNEMENT SUD		15 489 493,00	0,00	7 059 493,52	0,00	0,00	7 059 493,52	2 264 000,00	4 795 493,52
D AMGTROUT 2017/6	DI5522AP - AIX CONTOURNEMENT CELONY		7 900 000,00	0,00	7 900 000,00	0,00	0,00	7 900 000,00	0,00	7 900 000,00
D AMGTROUT 2017/4	DI5523AP - AIX CONTOURNEMENT LES MILLES		26 950 962,00	0,00	26 856 020,18	0,00	0,00	26 856 020,18	452 390,54	26 403 629,64
D AMGTROUT 2018/1	DI553AP - VOIRIE TOUTES COMMUNES ETUDE		5 500 000,00	5 000 000,00	493 418,00	5 000 000,00	0,00	5 493 418,00	172 167,00	5 321 251,00
D AMGTROUT 2017/2	DI554AP - ECHANGEUR A51/RD59 - RD14/RN296 CPER 2015-2020		2 700 000,00	0,00	2 472 723,00	0,00	0,00	2 472 723,00	0,00	2 472 723,00
D TCSPR 2017/1	DI556AP - A7/A51 VOIE BUS AUTOROUTE CPER 2015-2020		2 000 000,00	0,00	1 272 500,00	0,00	0,00	1 272 500,00	0,00	1 272 500,00
D ATOURISME 2018/1	DI602A - LAC DE PEYROLLES		260 000,00	0,00	141 441,89	0,00	0,00	141 441,89	69 206,58	72 235,31
D ATOURISME 2017/1	DI602AP1 - LAC DE PEYROLLES PHASE 2		2 242 494,00	0,00	2 178 277,32	0,00	0,00	2 178 277,32	0,00	2 178 277,32
D ATOURISME 2017/2	DI602AP2 - PARC RESIDENTIEL DE LOISIRS LAC DE PEYROLLES		1 700 000,00	0,00	1 700 000,00	0,00	0,00	1 700 000,00	0,00	1 700 000,00
D SUBVBAT 2018/10	DI605AP - SUB INVEST TOURISME		240 000,00	0,00	212 691,37	0,00	0,00	212 691,37	0,00	212 691,37
D REQUALIF 2017/24	DI610AP - MEYRARGUES BARBIER DAUPHIN NORD		1 015 238,66	0,00	1 005 738,66	0,00	0,00	1 005 738,66	0,00	1 005 738,66
D OPAMEN 2020/1	DI6121AP - ZAC PERTUIS EXTENSION	4581162612	1 000 000,00	1 000 000,00	0,00	1 000 000,00	0,00	1 000 000,00	0,00	1 000 000,00
D OPAMEN 2018/1	DI6124AP - PERTUIS JAS DE BEAUMONT		11 000 000,00	0,00	9 168 346,75	0,00	0,00	9 168 346,75	390 470,61	8 777 876,14
D PKPERS 2019/1	DI625AP - PARKING PERSUASION PEYNIER		1 065 000,00	0,00	490 000,00	0,00	0,00	490 000,00	0,00	490 000,00
D PKPERS 2019/2	DI634AP - PARKING PERSUASION LE PUY STE REPARADE		360 000,00	210 000,00	150 000,00	210 000,00	0,00	360 000,00	0,00	360 000,00
D TRAINTRAM 2017/1	DI644AP - TRAIN LGV PACA		1 051 325,00	0,00	913 103,00	0,00	0,00	913 103,00	339 104,42	573 998,58

AUTORISATION DE PROGRAMME *		Chapitre (s)	Stocks AP votées disponibles à l'affectation (exercices antérieurs)	AP votées dans l'année	AP affectées non couvertes par des CP réalisés au 01/01/N (1)	Flux d'AP affectées dans l'année (2)	AP affectées annulées (3)	Stock d'AP affectées restant à financer (4) = (1) + (2) - (3)	CP mandatés au budget de l'année N (5)	AP affectées non couvertes par des CP mandatés au 31/12/N (6) = (4) - (5)
D OPAMEN 2018/3	DI661AP - BUDGET ANNEXE AMENAGEMENT AP		700 000,00	0,00	700 000,00	0,00	0,00	700 000,00	600 000,00	100 000,00
D TRAINTRAM 2017/8	DI662AP - MODERNISATION AIX MARSEILLE PHASE 2		54 594,00	0,00	54 594,00	0,00	0,00	54 594,00	0,00	54 594,00
D TRAINTRAM 2017/2	DI662AP2 - TER MORDERNISATION AIX MARSEILLE 4 CPER 2015-2020		28 916 790,39	222 000,00	12 019 180,33	222 000,00	0,00	12 241 180,33	6 619 361,26	5 621 819,07
D TRAINTRAM 2017/5	DI662AP3 - TER MORDERNISATION AIX MARSEIL OPTION CONNEXE DONT HALTE		1 500 000,00	0,00	1 500 000,00	0,00	0,00	1 500 000,00	0,00	1 500 000,00
D ENSUPREC 2017/2	DI6683AP - PLAN CAMPUS		1 172 000,00	0,00	1 140 000,00	0,00	0,00	1 140 000,00	0,00	1 140 000,00
D ENSUPREC 2017/1	DI6684AP - PONT GUIRAMANDE SUR L ARC		5 935 197,79	0,00	4 375 997,79	0,00	0,00	4 375 997,79	2 660 000,00	1 715 997,79
D TRAINTRAM 2017/3	DI685AP1 - TER ETUDE AIX ETANG DE BERRE CPER 2015-2020		1 500 000,00	0,00	1 200 000,00	0,00	0,00	1 200 000,00	0,00	1 200 000,00
D TRAINTRAM 2017/7	DI685AP2 - TRVX REOUVERTURE AIX ETANG DE BERRE CPER		8 700 000,00	0,00	8 700 000,00	0,00	0,00	8 700 000,00	0,00	8 700 000,00
D TRAINTRAM 2017/4	DI686AP - TER AUGMENTATION LIGNE ALPES CPER 2015-2020		6 000 000,00	0,00	6 000 000,00	0,00	0,00	6 000 000,00	0,00	6 000 000,00
D PKPERS 2019/3	DI687 - PARKING PERSUASION AIX CLUB HIPPIQUE		4 548 000,00	348 000,00	4 200 000,00	348 000,00	0,00	4 548 000,00	0,00	4 548 000,00
D GDVOYAGE 2018/1	DI702 - AIRES ACCUEIL GDV		115 000,00	0,00	115 000,00	0,00	0,00	115 000,00	0,00	115 000,00
D SUBVBAT 2017/14	DI712AP6 - SUB AIDE A LA PIERRE 2010		1 664 054,20	0,00	953 638,01	0,00	0,00	953 638,01	20 400,00	933 238,01
D SUBVBAT 2017/16	DI713AP3 - SUBVENTION LOGEMENTS SOCIAUX		21 467 710,62	0,00	10 649 459,94	0,00	0,00	10 649 459,94	0,00	10 649 459,94
D SUBVBAT 2017/20	DI714AP - ANRU AIX		8 677 625,20	0,00	3 666 128,31	0,00	0,00	3 666 128,31	1 038 677,29	2 627 451,02
D SUBVBAT 2017/26	DI714AP2 - PNRU AIX		30 000 000,00	0,00	29 500 000,00	0,00	0,00	29 500 000,00	2 000 000,00	27 500 000,00
D SUBVBAT 2017/21	DI715AP - ANRU VITROLLES		1 951 677,72	0,00	1 515 103,15	0,00	0,00	1 515 103,15	773 532,31	741 570,84
D SUBVBAT 2017/27	DI715AP2 - PNRU VITROLLES		20 000 000,00	0,00	20 000 000,00	0,00	0,00	20 000 000,00	0,00	20 000 000,00
D SUBVBAT 2017/10	DI716AP2 - CONVENTION PUBLIQUE AMENAGEMENT PERTUIS		6 582 972,00	0,00	2 403 072,00	0,00	0,00	2 403 072,00	1 393 300,00	1 009 772,00
D SUBVBAT 2017/11	DI716AP3 - CONV PUB AMGT TRETZ ZAC CENTRE ANCIEN		420 000,00	0,00	4 947,00	0,00	0,00	4 947,00	0,00	4 947,00
D AMGTURB 2017/1	DI717AP2 - ETUDES PRE OPERATIONNELLES		271 992,63	0,00	267 492,63	0,00	0,00	267 492,63	8 164,81	259 327,82
D OPAMEN 2017/7	DI719AP - URBANISME PLUI SCOT		8 675 000,00	0,00	6 609 183,98	0,00	0,00	6 609 183,98	1 043 874,20	5 565 309,78
D GDVOYAGE 2017/1	DI722AP - AIRES D ACCUEIL GDV GLOBALISEE		23 023 000,00	0,00	17 878 000,00	0,00	0,00	17 878 000,00	0,00	17 878 000,00

AUTORISATION DE PROGRAMME *		Chapitre (s)	Stocks AP votées disponibles à l'affectation (exercices antérieurs)	AP votées dans l'année	AP affectées non couvertes par des CP réalisés au 01/01/N (1)	Flux d'AP affectées dans l'année (2)	AP affectées annulées (3)	Stock d'AP affectées restant à financer (4) = (1) + (2) - (3)	CP mandatés au budget de l'année N (5)	AP affectées non couvertes par des CP mandatés au 31/12/N (6) = (4) - (5)
D SUBVBAT 2017/17	DI725AP - LOGEMENTS SOCIAUX PLH2016/2018		59 987 342,00	0,00	54 995 581,11	0,00	0,00	54 995 581,11	0,00	54 995 581,11
D HABITAT 2018/1	DI726 - PLAN LOCAL DE L HABITAT		156 720,00	0,00	156 720,00	0,00	0,00	156 720,00	0,00	156 720,00
D SUBVBAT 2017/18	DI730AP - SUBV ANAH PARC PRIVE		2 725 818,89	0,00	1 718 774,37	0,00	0,00	1 718 774,37	0,00	1 718 774,37
D POLVILLE 2018/2	DI731AP - FACADES PERTUIS		90 000,00	0,00	53 264,30	0,00	0,00	53 264,30	0,00	53 264,30
D SUBVBAT 2017/24	DI732-1A - SUB GUP ENTREES IMMEUBLES		1 500 000,00	0,00	1 500 000,00	0,00	0,00	1 500 000,00	0,00	1 500 000,00
D SUBVBAT 2017/22	DI7322AP - OPERATION REHABILITATION LOGEMENTS SOCIAUX		37 437 650,42	0,00	32 213 468,17	0,00	0,00	32 213 468,17	0,00	32 213 468,17
D SUBVBAT 2018/6	DI733AP - SUBVENTION FACADES		150 000,00	0,00	123 337,00	0,00	0,00	123 337,00	0,00	123 337,00
D SUBVBAT 2018/5	DI734AP - PASS FONCIER ACCESS° PROPRIETE		2 700 000,00	0,00	2 250 012,57	0,00	0,00	2 250 012,57	0,00	2 250 012,57
D SUBVBAT 2019/4	DI735AP-LOGEMENT PRIVE		6 053 200,00	0,00	4 480 420,89	0,00	0,00	4 480 420,89	1 041 712,21	3 438 708,68
D SUBVBAT 2019/5	DI736AP - LOGEMENT SOCIAL PUBLIC		100 713 400,00	0,00	91 317 581,70	0,00	0,00	91 317 581,70	5 526 042,43	85 791 539,27
D POLVILLE 2018/1	DI750AP - INVESTISSEMENT PRODAS		140 000,00	0,00	110 655,90	0,00	0,00	110 655,90	9 929,99	100 725,91
D ENSUPREC 2017/4	DI7992AP - ESR CPER 2014-2020		14 550 000,00	0,00	6 901 142,19	0,00	0,00	6 901 142,19	1 277 226,43	5 623 915,76
D ENSUPREC 2017/3	DI799AP - ESR CPER 2008-2014		2 136 000,32	0,00	900 000,32	0,00	0,00	900 000,32	200 000,00	700 000,32
D REQUALIF 2017/25	DI809AP - LA ROQUE GRAND PONT		1 996 832,00	0,00	1 980 173,60	0,00	0,00	1 980 173,60	0,00	1 980 173,60
D FONCIER 2019/1	DI810AP - ACQUISITIONS FONCIERES		1 000 000,00	0,00	1 000 000,00	0,00	0,00	1 000 000,00	0,00	1 000 000,00
D POLESANTE 2017/1	DI817AP - CENTRE HOSPITALIER INTERCOMMUNAL AIX PERTUIS		30 313 240,00	0,00	11 129 677,36	0,00	0,00	11 129 677,36	1 131 451,92	9 998 225,44
D SUBVBAT 2017/19	DI819AP - AIDES PROJETS HABITAT		426 713,52	0,00	426 713,52	0,00	0,00	426 713,52	0,00	426 713,52
D ENSUPREC 2017/5	DI821AP - MODERNISATION CENTRE ARTS ET METIERS		1 050 000,00	0,00	1 426,90	0,00	0,00	1 426,90	0,00	1 426,90
D PRSIT2 2017/1	DI901AP - SI TERRITOIRE 2		3 200 000,00	0,00	2 309 279,04	0,00	0,00	2 309 279,04	0,00	2 309 279,04
D PRSIGTOPO 2017/1	DI902AP - SIG ET TOPOGRAPHIE		407 500,00	0,00	288 922,79	0,00	0,00	288 922,79	0,00	288 922,79
D OPAHABITAT 2017/1	DI903AP - OPAH BOUC BEL AIR BEL OMBRE		3 100 000,00	0,00	3 100 000,00	0,00	0,00	3 100 000,00	0,00	3 100 000,00
D OPAMEN 2017/8	DI9041AP - AMENAGEMENT ZAC TOURILLON		900 000,00	0,00	870 000,00	0,00	0,00	870 000,00	0,00	870 000,00
D OPAMEN 2017/9	DI9042AP - GESTION DES EAUX PLUVIALES		1 300 000,00	0,00	1 162 985,44	0,00	0,00	1 162 985,44	864,00	1 162 121,44

AUTORISATION DE PROGRAMME *		Chapitre (s)	Stocks AP votées disponibles à l'affectation (exercices antérieurs)	AP votées dans l'année	AP affectées non couvertes par des CP réalisés au 01/01/N (1)	Flux d'AP affectées dans l'année (2)	AP affectées annulées (3)	Stock d'AP affectées restant à financer (4) = (1) + (2) - (3)	CP mandatés au budget de l'année N (5)	AP affectées non couvertes par des CP mandatés au 31/12/N (6) = (4) - (5)
D OPAMEN 2018/6	DI9045HT - PERENNISATION PATRIMOINE BATI ARBOIS HT		750 000,00	480 000,00	96 463,24	480 000,00	0,00	576 463,24	140 016,90	436 446,34
D OPAMEN 2018/5	DI9045TT - PERENNISATION PATRIMOINE BATI ARBOIS		1 080 000,00	270 000,00	284 182,46	270 000,00	0,00	554 182,46	292 872,41	261 310,05
D OPAMEN 2019/1	DI9046 - ZAC DU PETIT ARBOIS AMENAGEMENT		1 200 000,00	0,00	1 128 334,76	0,00	0,00	1 128 334,76	94 606,35	1 033 728,41
D OPAMEN 2019/3	DI9047 - DEVELOPPEMENT IMMOBILIER ENTREPRISES ARBOIS		6 800 000,00	4 000 000,00	2 750 754,13	4 000 000,00	0,00	6 750 754,13	66 687,33	6 684 066,80
D ENSUPREC 2017/6	DI9051AP - IMPLANTATION ESR ARBOIS		2 546 000,00	346 000,00	1 955 820,80	346 000,00	0,00	2 301 820,80	1 057 107,20	1 244 713,60
D ENSUPREC 2019/1	DI9052AP - CEREGE (AIDE ACQUISIT° OUTILS ANALYTIQUES)		256 000,00	96 000,00	32 000,00	96 000,00	0,00	128 000,00	64 000,00	64 000,00
D TECHNOPOLE 2019/2	DI906-1 - AMENAGEMENT DURABLE ET PROTOTYPAGE ARBOIS	4581192906	240 000,00	240 000,00	0,00	240 000,00	0,00	240 000,00	68 244,02	171 755,98
D SUBVBAT 2018/11	DI907 - SUBVENTIONS DIVERSES		70 000,00	10 000,00	9 750,00	10 000,00	0,00	19 750,00	0,00	19 750,00
D DECI 2018/1	DI908 - DEFENSE EXTERIEUR CONTRE INCENDIE TRANSFERT		2 600 000,00	0,00	2 449 678,89	0,00	0,00	2 449 678,89	389 242,54	2 060 436,35
D PLUVIAL 2018/1	DI909 - PLUVIAL TRANSFERT COMPETENCE		31 454 000,00	17 000 000,00	5 426 012,89	17 000 000,00	0,00	22 426 012,89	2 147 403,18	20 278 609,71
R SUBVBAT 2015/1	RI712AP6 - AIDE A LA PIERRE 2010-2015		8 247 231,00	0,00	2 587 511,00	0,00	0,00	2 587 511,00	0,00	2 587 511,00
TOTAL			1 445 675 199,90	38 532 595,00	960 702 490,41	44 282 595,00	5 750 000,00	999 235 085,41	100 247 101,47	898 987 983,94

* Le détail par programme n'est à renseigner qu'à compter des AP votées en 2005.

- (1) Il s'agit des AP affectées antérieurement à l'exercice N et non encore entièrement couvertes par les CP des années antérieures.
- (2) Il s'agit des AP votées avant ou pendant l'exercice N et affectées pendant celui-ci.
- (6) Il s'agit des AP non encore intégralement couvertes à la fin de l'exercice N.

	N-3	N-2	N-1	N
Ratio de couverture des AP affectées (6) / (5)	0,00	0,00	0,00	0,00

IV – ANNEXES	IV
C – ANNEXES BUDGETAIRES – AUTORISATIONS D'ENGAGEMENT	C2.2

SITUATION DES AUTORISATIONS D'ENGAGEMENT ET CREDITS DE PAIEMENT

AUTORISATION D'ENGAGEMENT *		Chapitre (s)	Stocks AE votées disponibles à l'affectation (exercices antérieurs)	AE votées dans l'année	AE affectées non couvertes par des CP réalisés au 01/01/N (1)	Flux d'AE affectées dans l'année (2)	AE affectées annulées (3)	Stock d'AE affectées restant à financer (4) = (1) + (2) - (3)	CP mandatés au budget de l'année N (5)	AE affectées non couvertes par des CP mandatés au 31/12/N (6) = (4) - (5)
Numéro	Libellé									
D ENVIRONNEM 2019/1	GRD SITE STE VICTOIRE ETUDE FREQUENTATION	11	90 000,00	90 000,00	0,00	90 000,00	0,00	90 000,00	6 480,00	83 520,00
TOTAL			90 000,00	90 000,00	0,00	90 000,00	0,00	90 000,00	6 480,00	83 520,00

* Le détail par engagement n'est à renseigner qu'à compter des AE votées en 2005.

(1) Il s'agit des AE affectées antérieurement à l'exercice N et non encore entièrement couvertes par les CP des années antérieures.

(2) Il s'agit des AE votées avant ou pendant l'exercice N et affectées pendant celui-ci.

(6) Il s'agit des AE non encore intégralement couvertes à la fin de l'exercice N.

	N-3	N-2	N-1	N
Ratio de couverture des AE affectées (6) / (5)	0,00	0,00	0,00	0,00

IV – ANNEXES	IV
D – AUTRES ELEMENTS D'INFORMATION – SERVICES ASSUJETTIS A LA TVA – VUE D'ENSEMBLE	D2.2.1

1 (1)

		INVESTISSEMENT		
MANDATS EMIS		TITRES EMIS		
10	Dotations, fonds divers et réserves	0,00	10 Dotations, fonds divers et réserves	0,00
13	Subventions d'investissement	0,00	13 Subventions d'investissement	0,00
16	Emprunts et dettes assimilées	0,00	16 Emprunts et dettes assimilées	0,00
20	Immobilisations incorporelles (sauf 204) (hors opération)	0,00	20 Immobilisations incorporelles (sauf 204)	0,00
204	Subventions d'équipement versées (hors opération)	0,00	204 Subventions d'équipement versées	0,00
21	Immobilisations corporelles (hors opération)	0,00	21 Immobilisations corporelles	0,00
22	Immobilisations reçues en affectation (hors opération)	0,00	22 Immobilisations reçues en affectation	0,00
23	Immobilisations en cours (sauf 2324) (hors opération)	0,00	23 Immobilisations en cours (sauf 2324)	0,00
26	Participations et créances rattachées	0,00	26 Participations et créances rattachées	0,00
27	Autres immobilisations financières	0,00	27 Autres immobilisations financières	0,00
	Total des opérations d'équipement	0,00		
45	Travaux pour le compte de tiers	0,00	45 Participations des tiers aux travaux faits pour leur compte	0,00
	Total dépenses réelles et mixtes	0,00	Total recettes réelles et mixtes	0,00
040	Opérations ordre transf. entre sections	0,00	040 Opérations ordre transf. entre sections	0,00
041	Opérations patrimoniales	0,00	041 Opérations patrimoniales	0,00
	Total dépenses d'ordre	0,00	Total recettes d'ordre	0,00
	TOTAL DES DEPENSES D'INVESTISSEMENT	0,00	TOTAL DES RECETTES D'INVESTISSEMENT	0,00

(1) Compléter par le nom du service assujetti à la TVA.

(1)

IV – ANNEXES	IV
D – AUTRES ELEMENTS D'INFORMATION – SERVICES ASSUJETTIS A LA TVA – VUE D'ENSEMBLE	D2.2.1

1 (1)

		FONCTIONNEMENT			
MANDATS EMIS				TITRES EMIS	
011	Charges à caractère général	650 170,82	70	Prod. services, domaine, ventes diverses	48 256,97
012	Charges de personnel et frais assimilés	0,00	73	Impôts et taxes (sauf 731)	0,00
65	Autres charges de gestion courante (sauf 6586)	0,00	731	Fiscalité locale	0,00
			74	Dotations et participations	0,00
			75	Autres produits de gestion courante	201 984,06
014	Atténuations de produits	0,00	013	Atténuations de charges	0,00
66	Charges financières	0,00	76	Produits financiers	0,00
67	Charges spécifiques	0,00	77	Produits spécifiques	0,00
68	Dotations aux provisions, dépréciations	0,00	78	Reprises amort., dépréciations, prov.	0,00
Total dépenses réelles et mixtes		650 170,82	Total recettes réelles et mixtes		250 241,03
042	Opérations ordre transf. entre sections	0,00	042	Opérations ordre transf. entre sections	0,00
043	Opérations ordre intérieur de la section	0,00	043	Opérations ordre intérieur de la section	0,00
Total dépenses d'ordre		0,00	Total recettes d'ordre		0,00
TOTAL DES DEPENSES DE FONCTIONNEMENT		650 170,82	TOTAL DES RECETTES DE FONCTIONNEMENT		250 241,03
TOTAL DES DEPENSES DE L'EXERCICE		650 170,82	TOTAL DES RECETTES DE L'EXERCICE		250 241,03

(1) Compléter par le nom du service assujetti à la TVA.

IV – ANNEXES	IV
D – AUTRES ELEMENTS D'INFORMATION – SERVICES ASSUJETTIS A LA TVA – VUE D'ENSEMBLE	D2.2.1

10 (1)

INVESTISSEMENT					
MANDATS EMIS		TITRES EMIS			
10	Dotations, fonds divers et réserves	0,00	10	Dotations, fonds divers et réserves	0,00
13	Subventions d'investissement	0,00	13	Subventions d'investissement	0,00
16	Emprunts et dettes assimilées	0,00	16	Emprunts et dettes assimilées	0,00
20	Immobilisations incorporelles (sauf 204) (hors opération)	0,00	20	Immobilisations incorporelles (sauf 204)	0,00
204	Subventions d'équipement versées (hors opération)	0,00	204	Subventions d'équipement versées	0,00
21	Immobilisations corporelles (hors opération)	0,00	21	Immobilisations corporelles	0,00
22	Immobilisations reçues en affectation (hors opération)	0,00	22	Immobilisations reçues en affectation	0,00
23	Immobilisations en cours (sauf 2324) (hors opération)	0,00	23	Immobilisations en cours (sauf 2324)	0,00
26	Participations et créances rattachées	0,00	26	Participations et créances rattachées	0,00
27	Autres immobilisations financières	0,00	27	Autres immobilisations financières	0,00
	Total des opérations d'équipement	0,00			
45	Travaux pour le compte de tiers	0,00	45	Participations des tiers aux travaux faits pour leur compte	0,00
	Total dépenses réelles et mixtes	0,00		Total recettes réelles et mixtes	0,00
040	Opérations ordre transf. entre sections	0,00	040	Opérations ordre transf. entre sections	0,00
041	Opérations patrimoniales	0,00	041	Opérations patrimoniales	0,00
	Total dépenses d'ordre	0,00		Total recettes d'ordre	0,00
	TOTAL DES DEPENSES D'INVESTISSEMENT	0,00		TOTAL DES RECETTES D'INVESTISSEMENT	0,00

(1) Compléter par le nom du service assujetti à la TVA.

(1)

IV – ANNEXES	IV
D – AUTRES ELEMENTS D'INFORMATION – SERVICES ASSUJETTIS A LA TVA – VUE D'ENSEMBLE	D2.2.1

10 (1)

FONCTIONNEMENT				
MANDATS EMIS		TITRES EMIS		
011	Charges à caractère général	0,00	70 Prod. services, domaine, ventes diverses	0,00
012	Charges de personnel et frais assimilés	0,00	73 Impôts et taxes (sauf 731)	0,00
65	Autres charges de gestion courante (sauf 6586)	0,00	731 Fiscalité locale	0,00
			74 Dotations et participations	0,00
			75 Autres produits de gestion courante	0,00
014	Atténuations de produits	0,00	013 Atténuations de charges	0,00
66	Charges financières	0,00	76 Produits financiers	0,00
67	Charges spécifiques	0,00	77 Produits spécifiques	0,00
68	Dotations aux provisions, dépréciations	0,00	78 Reprises amort., dépréciations, prov.	0,00
Total dépenses réelles et mixtes		0,00	Total recettes réelles et mixtes	0,00
042	Opérations ordre transf. entre sections	0,00	042 Opérations ordre transf. entre sections	0,00
043	Opérations ordre intérieur de la section	0,00	043 Opérations ordre intérieur de la section	0,00
Total dépenses d'ordre		0,00	Total recettes d'ordre	0,00
TOTAL DES DEPENSES DE FONCTIONNEMENT		0,00	TOTAL DES RECETTES DE FONCTIONNEMENT	0,00
TOTAL DES DEPENSES DE L'EXERCICE		0,00	TOTAL DES RECETTES DE L'EXERCICE	0,00

(1) Compléter par le nom du service assujetti à la TVA.

IV – ANNEXES	IV
D – AUTRES ELEMENTS D'INFORMATION – SERVICES ASSUJETTIS A LA TVA – VUE D'ENSEMBLE	D2.2.1

11 (1)

INVESTISSEMENT					
MANDATS EMIS		TITRES EMIS			
10	Dotations, fonds divers et réserves	0,00	10	Dotations, fonds divers et réserves	0,00
13	Subventions d'investissement	0,00	13	Subventions d'investissement	0,00
16	Emprunts et dettes assimilées	0,00	16	Emprunts et dettes assimilées	0,00
20	Immobilisations incorporelles (sauf 204) (hors opération)	0,00	20	Immobilisations incorporelles (sauf 204)	0,00
204	Subventions d'équipement versées (hors opération)	0,00	204	Subventions d'équipement versées	0,00
21	Immobilisations corporelles (hors opération)	0,00	21	Immobilisations corporelles	0,00
22	Immobilisations reçues en affectation (hors opération)	0,00	22	Immobilisations reçues en affectation	0,00
23	Immobilisations en cours (sauf 2324) (hors opération)	0,00	23	Immobilisations en cours (sauf 2324)	0,00
26	Participations et créances rattachées	0,00	26	Participations et créances rattachées	0,00
27	Autres immobilisations financières	0,00	27	Autres immobilisations financières	0,00
	Total des opérations d'équipement	0,00			
45	Travaux pour le compte de tiers	0,00	45	Participations des tiers aux travaux faits pour leur compte	0,00
	Total dépenses réelles et mixtes	206 704,23		Total recettes réelles et mixtes	0,00
040	Opérations ordre transf. entre sections	0,00	040	Opérations ordre transf. entre sections	0,00
041	Opérations patrimoniales	0,00	041	Opérations patrimoniales	0,00
	Total dépenses d'ordre	0,00		Total recettes d'ordre	0,00
	TOTAL DES DEPENSES D'INVESTISSEMENT	206 704,23		TOTAL DES RECETTES D'INVESTISSEMENT	0,00

(1) Compléter par le nom du service assujetti à la TVA.

(1)

IV – ANNEXES	IV
D – AUTRES ELEMENTS D'INFORMATION – SERVICES ASSUJETTIS A LA TVA – VUE D'ENSEMBLE	D2.2.1

11 (1)

		FONCTIONNEMENT			
MANDATS EMIS			TITRES EMIS		
011	Charges à caractère général	791 235,55	70	Prod. services, domaine, ventes diverses	0,00
012	Charges de personnel et frais assimilés	0,00	73	Impôts et taxes (sauf 731)	0,00
65	Autres charges de gestion courante (sauf 6586)	0,00	731	Fiscalité locale	0,00
			74	Dotations et participations	0,00
			75	Autres produits de gestion courante	869 221,73
014	Atténuations de produits	0,00	013	Atténuations de charges	0,00
66	Charges financières	0,00	76	Produits financiers	0,00
67	Charges spécifiques	0,00	77	Produits spécifiques	0,00
68	Dotations aux provisions, dépréciations	0,00	78	Reprises amort., dépréciations, prov.	0,00
Total dépenses réelles et mixtes		791 235,55	Total recettes réelles et mixtes		869 221,73
042	Opérations ordre transf. entre sections	0,00	042	Opérations ordre transf. entre sections	0,00
043	Opérations ordre intérieur de la section	0,00	043	Opérations ordre intérieur de la section	0,00
Total dépenses d'ordre		0,00	Total recettes d'ordre		0,00
TOTAL DES DEPENSES DE FONCTIONNEMENT		791 235,55	TOTAL DES RECETTES DE FONCTIONNEMENT		869 221,73
TOTAL DES DEPENSES DE L'EXERCICE		997 939,78	TOTAL DES RECETTES DE L'EXERCICE		869 221,73

(1) Compléter par le nom du service assujetti à la TVA.

IV – ANNEXES	IV
D – AUTRES ELEMENTS D'INFORMATION – SERVICES ASSUJETTIS A LA TVA – VUE D'ENSEMBLE	D2.2.1

2 (1)

INVESTISSEMENT					
MANDATS EMIS		TITRES EMIS			
10	Dotations, fonds divers et réserves	0,00	10	Dotations, fonds divers et réserves	0,00
13	Subventions d'investissement	0,00	13	Subventions d'investissement	0,00
16	Emprunts et dettes assimilées	0,00	16	Emprunts et dettes assimilées	0,00
20	Immobilisations incorporelles (sauf 204) (hors opération)	0,00	20	Immobilisations incorporelles (sauf 204)	0,00
204	Subventions d'équipement versées (hors opération)	0,00	204	Subventions d'équipement versées	0,00
21	Immobilisations corporelles (hors opération)	0,00	21	Immobilisations corporelles	0,00
22	Immobilisations reçues en affectation (hors opération)	0,00	22	Immobilisations reçues en affectation	0,00
23	Immobilisations en cours (sauf 2324) (hors opération)	0,00	23	Immobilisations en cours (sauf 2324)	0,00
26	Participations et créances rattachées	0,00	26	Participations et créances rattachées	0,00
27	Autres immobilisations financières	0,00	27	Autres immobilisations financières	0,00
	Total des opérations d'équipement	0,00			
45	Travaux pour le compte de tiers	0,00	45	Participations des tiers aux travaux faits pour leur compte	0,00
	Total dépenses réelles et mixtes	0,00		Total recettes réelles et mixtes	0,00
040	Opérations ordre transf. entre sections	0,00	040	Opérations ordre transf. entre sections	0,00
041	Opérations patrimoniales	0,00	041	Opérations patrimoniales	0,00
	Total dépenses d'ordre	0,00		Total recettes d'ordre	0,00
	TOTAL DES DEPENSES D'INVESTISSEMENT	0,00		TOTAL DES RECETTES D'INVESTISSEMENT	0,00

(1) Compléter par le nom du service assujéti à la TVA.

(1)

IV – ANNEXES	IV
D – AUTRES ELEMENTS D'INFORMATION – SERVICES ASSUJETTIS A LA TVA – VUE D'ENSEMBLE	D2.2.1

2 (1)

MANDATS EMIS		FONCTIONNEMENT	TITRES EMIS		
011	Charges à caractère général	67 930,24	70	Prod. services, domaine, ventes diverses	0,00
012	Charges de personnel et frais assimilés	0,00	73	Impôts et taxes (sauf 731)	0,00
65	Autres charges de gestion courante (sauf 6586)	0,00	731	Fiscalité locale	0,00
			74	Dotations et participations	0,00
			75	Autres produits de gestion courante	81 000,00
014	Atténuations de produits	0,00	013	Atténuations de charges	0,00
66	Charges financières	0,00	76	Produits financiers	0,00
67	Charges spécifiques	0,00	77	Produits spécifiques	0,00
68	Dotations aux provisions, dépréciations	0,00	78	Reprises amort., dépréciations, prov.	0,00
Total dépenses réelles et mixtes		67 930,24	Total recettes réelles et mixtes		81 000,00
042	Opérations ordre transf. entre sections	0,00	042	Opérations ordre transf. entre sections	0,00
043	Opérations ordre intérieur de la section	0,00	043	Opérations ordre intérieur de la section	0,00
Total dépenses d'ordre		0,00	Total recettes d'ordre		0,00
TOTAL DES DEPENSES DE FONCTIONNEMENT		67 930,24	TOTAL DES RECETTES DE FONCTIONNEMENT		81 000,00
TOTAL DES DEPENSES DE L'EXERCICE		67 930,24	TOTAL DES RECETTES DE L'EXERCICE		81 000,00

(1) Compléter par le nom du service assujetti à la TVA.

IV – ANNEXES	IV
D – AUTRES ELEMENTS D'INFORMATION – SERVICES ASSUJETTIS A LA TVA – VUE D'ENSEMBLE	D2.2.1

3 (1)

INVESTISSEMENT					
MANDATS EMIS		TITRES EMIS			
10	Dotations, fonds divers et réserves	0,00	10	Dotations, fonds divers et réserves	0,00
13	Subventions d'investissement	0,00	13	Subventions d'investissement	0,00
16	Emprunts et dettes assimilées	0,00	16	Emprunts et dettes assimilées	0,00
20	Immobilisations incorporelles (sauf 204) (hors opération)	0,00	20	Immobilisations incorporelles (sauf 204)	0,00
204	Subventions d'équipement versées (hors opération)	0,00	204	Subventions d'équipement versées	0,00
21	Immobilisations corporelles (hors opération)	0,00	21	Immobilisations corporelles	0,00
22	Immobilisations reçues en affectation (hors opération)	0,00	22	Immobilisations reçues en affectation	0,00
23	Immobilisations en cours (sauf 2324) (hors opération)	0,00	23	Immobilisations en cours (sauf 2324)	0,00
26	Participations et créances rattachées	0,00	26	Participations et créances rattachées	0,00
27	Autres immobilisations financières	0,00	27	Autres immobilisations financières	0,00
	Total des opérations d'équipement	0,00			
45	Travaux pour le compte de tiers	0,00	45	Participations des tiers aux travaux faits pour leur compte	0,00
	Total dépenses réelles et mixtes	0,00		Total recettes réelles et mixtes	0,00
040	Opérations ordre transf. entre sections	0,00	040	Opérations ordre transf. entre sections	0,00
041	Opérations patrimoniales	0,00	041	Opérations patrimoniales	0,00
	Total dépenses d'ordre	0,00		Total recettes d'ordre	0,00
	TOTAL DES DEPENSES D'INVESTISSEMENT	0,00		TOTAL DES RECETTES D'INVESTISSEMENT	0,00

(1) Compléter par le nom du service assujéti à la TVA.

(1)

IV – ANNEXES	IV
D – AUTRES ELEMENTS D'INFORMATION – SERVICES ASSUJETTIS A LA TVA – VUE D'ENSEMBLE	D2.2.1

3 (1)

MANDATS EMIS		FONCTIONNEMENT	TITRES EMIS		
011	Charges à caractère général	0,00	70	Prod. services, domaine, ventes diverses	0,00
012	Charges de personnel et frais assimilés	0,00	73	Impôts et taxes (sauf 731)	0,00
65	Autres charges de gestion courante (sauf 6586)	870 000,00	731	Fiscalité locale	0,00
			74	Dotations et participations	0,00
			75	Autres produits de gestion courante	0,00
014	Atténuations de produits	0,00	013	Atténuations de charges	0,00
66	Charges financières	0,00	76	Produits financiers	0,00
67	Charges spécifiques	0,00	77	Produits spécifiques	0,00
68	Dotations aux provisions, dépréciations	0,00	78	Reprises amort., dépréciations, prov.	0,00
Total dépenses réelles et mixtes		870 000,00	Total recettes réelles et mixtes		0,00
042	Opérations ordre transf. entre sections	0,00	042	Opérations ordre transf. entre sections	0,00
043	Opérations ordre intérieur de la section	0,00	043	Opérations ordre intérieur de la section	0,00
Total dépenses d'ordre		0,00	Total recettes d'ordre		0,00
TOTAL DES DEPENSES DE FONCTIONNEMENT		870 000,00	TOTAL DES RECETTES DE FONCTIONNEMENT		0,00
TOTAL DES DEPENSES DE L'EXERCICE		870 000,00	TOTAL DES RECETTES DE L'EXERCICE		0,00

(1) Compléter par le nom du service assujetti à la TVA.

IV – ANNEXES	IV
D – AUTRES ELEMENTS D'INFORMATION – SERVICES ASSUJETTIS A LA TVA – VUE D'ENSEMBLE	D2.2.1

4 (1)

INVESTISSEMENT					
MANDATS EMIS		TITRES EMIS			
10	Dotations, fonds divers et réserves	0,00	10	Dotations, fonds divers et réserves	0,00
13	Subventions d'investissement	0,00	13	Subventions d'investissement	0,00
16	Emprunts et dettes assimilées	0,00	16	Emprunts et dettes assimilées	0,00
20	Immobilisations incorporelles (sauf 204) (hors opération)	0,00	20	Immobilisations incorporelles (sauf 204)	0,00
204	Subventions d'équipement versées (hors opération)	0,00	204	Subventions d'équipement versées	0,00
21	Immobilisations corporelles (hors opération)	0,00	21	Immobilisations corporelles	0,00
22	Immobilisations reçues en affectation (hors opération)	0,00	22	Immobilisations reçues en affectation	0,00
23	Immobilisations en cours (sauf 2324) (hors opération)	0,00	23	Immobilisations en cours (sauf 2324)	0,00
26	Participations et créances rattachées	0,00	26	Participations et créances rattachées	0,00
27	Autres immobilisations financières	0,00	27	Autres immobilisations financières	0,00
	Total des opérations d'équipement	0,00			
45	Travaux pour le compte de tiers	0,00	45	Participations des tiers aux travaux faits pour leur compte	0,00
	Total dépenses réelles et mixtes	0,00		Total recettes réelles et mixtes	0,00
040	Opérations ordre transf. entre sections	0,00	040	Opérations ordre transf. entre sections	0,00
041	Opérations patrimoniales	0,00	041	Opérations patrimoniales	0,00
	Total dépenses d'ordre	0,00		Total recettes d'ordre	0,00
	TOTAL DES DEPENSES D'INVESTISSEMENT	0,00		TOTAL DES RECETTES D'INVESTISSEMENT	0,00

(1) Compléter par le nom du service assujéti à la TVA.

(1)

IV – ANNEXES	IV
D – AUTRES ELEMENTS D'INFORMATION – SERVICES ASSUJETTIS A LA TVA – VUE D'ENSEMBLE	D2.2.1

4 (1)

MANDATS EMIS		FONCTIONNEMENT		TITRES EMIS	
011	Charges à caractère général	0,00	70	Prod. services, domaine, ventes diverses	7 802,07
012	Charges de personnel et frais assimilés	0,00	73	Impôts et taxes (sauf 731)	0,00
65	Autres charges de gestion courante (sauf 6586)	0,00	731	Fiscalité locale	0,00
			74	Dotations et participations	0,00
			75	Autres produits de gestion courante	29 657,14
014	Atténuations de produits	0,00	013	Atténuations de charges	0,00
66	Charges financières	0,00	76	Produits financiers	0,00
67	Charges spécifiques	0,00	77	Produits spécifiques	0,00
68	Dotations aux provisions, dépréciations	0,00	78	Reprises amort., dépréciations, prov.	0,00
Total dépenses réelles et mixtes		0,00	Total recettes réelles et mixtes		37 459,21
042	Opérations ordre transf. entre sections	0,00	042	Opérations ordre transf. entre sections	0,00
043	Opérations ordre intérieur de la section	0,00	043	Opérations ordre intérieur de la section	0,00
Total dépenses d'ordre		0,00	Total recettes d'ordre		0,00
TOTAL DES DEPENSES DE FONCTIONNEMENT		0,00	TOTAL DES RECETTES DE FONCTIONNEMENT		37 459,21
TOTAL DES DEPENSES DE L'EXERCICE		0,00	TOTAL DES RECETTES DE L'EXERCICE		37 459,21

(1) Compléter par le nom du service assujetti à la TVA.

IV – ANNEXES	IV
D – AUTRES ELEMENTS D'INFORMATION – SERVICES ASSUJETTIS A LA TVA – VUE D'ENSEMBLE	D2.2.1

8 (1)

INVESTISSEMENT					
MANDATS EMIS		TITRES EMIS			
10	Dotations, fonds divers et réserves	0,00	10	Dotations, fonds divers et réserves	0,00
13	Subventions d'investissement	0,00	13	Subventions d'investissement	0,00
16	Emprunts et dettes assimilées	0,00	16	Emprunts et dettes assimilées	0,00
20	Immobilisations incorporelles (sauf 204) (hors opération)	0,00	20	Immobilisations incorporelles (sauf 204)	0,00
204	Subventions d'équipement versées (hors opération)	0,00	204	Subventions d'équipement versées	0,00
21	Immobilisations corporelles (hors opération)	0,00	21	Immobilisations corporelles	0,00
22	Immobilisations reçues en affectation (hors opération)	0,00	22	Immobilisations reçues en affectation	0,00
23	Immobilisations en cours (sauf 2324) (hors opération)	0,00	23	Immobilisations en cours (sauf 2324)	0,00
26	Participations et créances rattachées	0,00	26	Participations et créances rattachées	0,00
27	Autres immobilisations financières	0,00	27	Autres immobilisations financières	0,00
	Total des opérations d'équipement	0,00			
45	Travaux pour le compte de tiers	0,00	45	Participations des tiers aux travaux faits pour leur compte	0,00
	Total dépenses réelles et mixtes	0,00		Total recettes réelles et mixtes	0,00
040	Opérations ordre transf. entre sections	0,00	040	Opérations ordre transf. entre sections	0,00
041	Opérations patrimoniales	0,00	041	Opérations patrimoniales	0,00
	Total dépenses d'ordre	0,00		Total recettes d'ordre	0,00
	TOTAL DES DEPENSES D'INVESTISSEMENT	0,00		TOTAL DES RECETTES D'INVESTISSEMENT	0,00

(1) Compléter par le nom du service assujéti à la TVA.

(1)

IV – ANNEXES	IV
D – AUTRES ELEMENTS D'INFORMATION – SERVICES ASSUJETTIS A LA TVA – VUE D'ENSEMBLE	D2.2.1

8 (1)

MANDATS EMIS		FONCTIONNEMENT		TITRES EMIS	
011	Charges à caractère général	0,00	70	Prod. services, domaine, ventes diverses	49 478,23
012	Charges de personnel et frais assimilés	0,00	73	Impôts et taxes (sauf 731)	0,00
65	Autres charges de gestion courante (sauf 6586)	0,00	731	Fiscalité locale	0,00
			74	Dotations et participations	0,00
			75	Autres produits de gestion courante	0,00
014	Atténuations de produits	0,00	013	Atténuations de charges	0,00
66	Charges financières	0,00	76	Produits financiers	0,00
67	Charges spécifiques	0,00	77	Produits spécifiques	0,00
68	Dotations aux provisions, dépréciations	0,00	78	Reprises amort., dépréciations, prov.	0,00
Total dépenses réelles et mixtes		0,00	Total recettes réelles et mixtes		49 478,23
042	Opérations ordre transf. entre sections	0,00	042	Opérations ordre transf. entre sections	0,00
043	Opérations ordre intérieur de la section	0,00	043	Opérations ordre intérieur de la section	0,00
Total dépenses d'ordre		0,00	Total recettes d'ordre		0,00
TOTAL DES DEPENSES DE FONCTIONNEMENT		0,00	TOTAL DES RECETTES DE FONCTIONNEMENT		49 478,23
TOTAL DES DEPENSES DE L'EXERCICE		0,00	TOTAL DES RECETTES DE L'EXERCICE		49 478,23

(1) Compléter par le nom du service assujetti à la TVA.

IV – ANNEXES	IV
D – AUTRES ELEMENTS D'INFORMATION – SERVICES ASSUJETTIS A LA TVA – DETAIL INVESTISSEMENT	D2.2.2

1 (1)

INVESTISSEMENT DEPENSES – MANDATS EMIS		
Article (2)	Libellé (2)	Montant
10	Dotations, fonds divers et réserves	0,00
13	Subventions d'investissement	0,00
16	Emprunts et dettes assimilées	0,00
20	Immobilisations incorporelles (sauf 204) (hors opération)	0,00
204	Subventions d'équipement versées (hors opération)	0,00
21	Immobilisations corporelles (hors opération)	0,00
22	Immobilisations reçues en affectation (hors opération)	0,00
23	Immobilisations en cours (sauf 2324) (hors opération)	0,00
26	Participations et créances rattachées	0,00
27	Autres immobilisations financières	0,00
	Opérations d'équipement (1 ligne par opération)	0,00
45	Opérations pour compte de tiers (1 ligne par opération)	0,00
Total des dépenses réelles		0,00

040	Opérations ordre transf. entre sections	0,00
041	Opérations patrimoniales	0,00
Total des dépenses d'ordre		0,00

TOTAL DEPENSES		0,00
-----------------------	--	-------------

(1) Compléter par le nom du service assujetti à la TVA.

(2) Détailler les chapitres budgétaires par article conformément au plan de comptes appliqué par le service.

IV – ANNEXES	IV
D – AUTRES ELEMENTS D'INFORMATION – SERVICES ASSUJETTIS A LA TVA – DETAIL INVESTISSEMENT	D2.2.2

1 (1)

INVESTISSEMENT RECETTES – TITRES EMIS		
Article (2)	Libellé (2)	Montant
10	Dotations, fonds divers et réserves (sauf 1068)	0,00
13	Subventions d'investissement	0,00
16	Emprunts et dettes assimilées	0,00
20	Immobilisations incorporelles (sauf 204)	0,00
204	Subventions d'équipement versées	0,00
21	Immobilisations corporelles	0,00
22	Immobilisations reçues en affectation	0,00
23	Immobilisations en cours (sauf 2324)	0,00
26	Participations et créances rattachées	0,00
27	Autres immobilisations financières	0,00
45	Opérations pour compte de tiers (1 ligne par opération)	0,00
Total des recettes réelles		0,00

040	Opérations ordre transf. entre sections	0,00
041	Opérations patrimoniales	0,00
Total des recettes d'ordre		0,00

TOTAL RECETTES		0,00
-----------------------	--	-------------

(1) Compléter par le nom du service assujetti à la TVA.

(2) Détailler les chapitres budgétaires par article conformément au plan de comptes appliqué par le service.

IV – ANNEXES	IV
D – AUTRES ELEMENTS D'INFORMATION – SERVICES ASSUJETTIS A LA TVA – DETAIL INVESTISSEMENT	D2.2.2

10 (1)

INVESTISSEMENT DEPENSES – MANDATS EMIS		
Article (2)	Libellé (2)	Montant
10	Dotations, fonds divers et réserves	0,00
13	Subventions d'investissement	0,00
16	Emprunts et dettes assimilées	0,00
20	Immobilisations incorporelles (sauf 204) (hors opération)	0,00
204	Subventions d'équipement versées (hors opération)	0,00
21	Immobilisations corporelles (hors opération)	0,00
22	Immobilisations reçues en affectation (hors opération)	0,00
23	Immobilisations en cours (sauf 2324) (hors opération)	0,00
26	Participations et créances rattachées	0,00
27	Autres immobilisations financières	0,00
	Opérations d'équipement (1 ligne par opération)	0,00
45	Opérations pour compte de tiers (1 ligne par opération)	0,00
Total des dépenses réelles		0,00

040	Opérations ordre transf. entre sections	0,00
041	Opérations patrimoniales	0,00
Total des dépenses d'ordre		0,00

TOTAL DEPENSES		0,00
-----------------------	--	-------------

(1) Compléter par le nom du service assujetti à la TVA.

(2) Détailler les chapitres budgétaires par article conformément au plan de comptes appliqué par le service.

IV – ANNEXES	IV
D – AUTRES ELEMENTS D'INFORMATION – SERVICES ASSUJETTIS A LA TVA – DETAIL INVESTISSEMENT	D2.2.2

10 (1)

INVESTISSEMENT RECETTES – TITRES EMIS		
Article (2)	Libellé (2)	Montant
10	Dotations, fonds divers et réserves (sauf 1068)	0,00
13	Subventions d'investissement	0,00
16	Emprunts et dettes assimilées	0,00
20	Immobilisations incorporelles (sauf 204)	0,00
204	Subventions d'équipement versées	0,00
21	Immobilisations corporelles	0,00
22	Immobilisations reçues en affectation	0,00
23	Immobilisations en cours (sauf 2324)	0,00
26	Participations et créances rattachées	0,00
27	Autres immobilisations financières	0,00
45	Opérations pour compte de tiers (1 ligne par opération)	0,00
Total des recettes réelles		0,00

040	Opérations ordre transf. entre sections	0,00
041	Opérations patrimoniales	0,00
Total des recettes d'ordre		0,00

TOTAL RECETTES		0,00
-----------------------	--	-------------

(1) Compléter par le nom du service assujetti à la TVA.

(2) Détailler les chapitres budgétaires par article conformément au plan de comptes appliqué par le service.

IV – ANNEXES	IV
D – AUTRES ELEMENTS D'INFORMATION – SERVICES ASSUJETTIS A LA TVA – DETAIL INVESTISSEMENT	D2.2.2

11 (1)

INVESTISSEMENT DEPENSES – MANDATS EMIS		
Article (2)	Libellé (2)	Montant
10	Dotations, fonds divers et réserves	0,00
13	Subventions d'investissement	0,00
16	Emprunts et dettes assimilées	0,00
20	Immobilisations incorporelles (sauf 204) (hors opération)	0,00
204	Subventions d'équipement versées (hors opération)	0,00
21	Immobilisations corporelles (hors opération)	0,00
22	Immobilisations reçues en affectation (hors opération)	0,00
23	Immobilisations en cours (sauf 2324) (hors opération)	0,00
26	Participations et créances rattachées	0,00
27	Autres immobilisations financières	0,00
	Opérations d'équipement (1 ligne par opération)	0,00
45	Opérations pour compte de tiers (1 ligne par opération)	0,00
Total des dépenses réelles		206 704,23

040	Opérations ordre transf. entre sections	0,00
041	Opérations patrimoniales	0,00
Total des dépenses d'ordre		0,00

TOTAL DEPENSES		206 704,23
-----------------------	--	-------------------

(1) Compléter par le nom du service assujetti à la TVA.

(2) Détailler les chapitres budgétaires par article conformément au plan de comptes appliqué par le service.

IV – ANNEXES	IV
D – AUTRES ELEMENTS D'INFORMATION – SERVICES ASSUJETTIS A LA TVA – DETAIL INVESTISSEMENT	D2.2.2

11 (1)

INVESTISSEMENT RECETTES – TITRES EMIS		
Article (2)	Libellé (2)	Montant
10	Dotations, fonds divers et réserves (sauf 1068)	0,00
13	Subventions d'investissement	0,00
16	Emprunts et dettes assimilées	0,00
20	Immobilisations incorporelles (sauf 204)	0,00
204	Subventions d'équipement versées	0,00
21	Immobilisations corporelles	0,00
22	Immobilisations reçues en affectation	0,00
23	Immobilisations en cours (sauf 2324)	0,00
26	Participations et créances rattachées	0,00
27	Autres immobilisations financières	0,00
45	Opérations pour compte de tiers (1 ligne par opération)	0,00
Total des recettes réelles		0,00

040	Opérations ordre transf. entre sections	0,00
041	Opérations patrimoniales	0,00
Total des recettes d'ordre		0,00

TOTAL RECETTES		0,00
-----------------------	--	-------------

(1) Compléter par le nom du service assujetti à la TVA.

(2) Détailler les chapitres budgétaires par article conformément au plan de comptes appliqué par le service.

IV – ANNEXES	IV
D – AUTRES ELEMENTS D'INFORMATION – SERVICES ASSUJETTIS A LA TVA – DETAIL INVESTISSEMENT	D2.2.2

2 (1)

INVESTISSEMENT DEPENSES – MANDATS EMIS		
Article (2)	Libellé (2)	Montant
10	Dotations, fonds divers et réserves	0,00
13	Subventions d'investissement	0,00
16	Emprunts et dettes assimilées	0,00
20	Immobilisations incorporelles (sauf 204) (hors opération)	0,00
204	Subventions d'équipement versées (hors opération)	0,00
21	Immobilisations corporelles (hors opération)	0,00
22	Immobilisations reçues en affectation (hors opération)	0,00
23	Immobilisations en cours (sauf 2324) (hors opération)	0,00
26	Participations et créances rattachées	0,00
27	Autres immobilisations financières	0,00
	Opérations d'équipement (1 ligne par opération)	0,00
45	Opérations pour compte de tiers (1 ligne par opération)	0,00
Total des dépenses réelles		0,00

040	Opérations ordre transf. entre sections	0,00
041	Opérations patrimoniales	0,00
Total des dépenses d'ordre		0,00

TOTAL DEPENSES		0,00
-----------------------	--	-------------

(1) Compléter par le nom du service assujetti à la TVA.

(2) Détailler les chapitres budgétaires par article conformément au plan de comptes appliqué par le service.

IV – ANNEXES	IV
D – AUTRES ELEMENTS D'INFORMATION – SERVICES ASSUJETTIS A LA TVA – DETAIL INVESTISSEMENT	D2.2.2

2 (1)

INVESTISSEMENT RECETTES – TITRES EMIS		
Article (2)	Libellé (2)	Montant
10	Dotations, fonds divers et réserves (sauf 1068)	0,00
13	Subventions d'investissement	0,00
16	Emprunts et dettes assimilées	0,00
20	Immobilisations incorporelles (sauf 204)	0,00
204	Subventions d'équipement versées	0,00
21	Immobilisations corporelles	0,00
22	Immobilisations reçues en affectation	0,00
23	Immobilisations en cours (sauf 2324)	0,00
26	Participations et créances rattachées	0,00
27	Autres immobilisations financières	0,00
45	Opérations pour compte de tiers (1 ligne par opération)	0,00
Total des recettes réelles		0,00

040	Opérations ordre transf. entre sections	0,00
041	Opérations patrimoniales	0,00
Total des recettes d'ordre		0,00

TOTAL RECETTES		0,00
-----------------------	--	-------------

(1) Compléter par le nom du service assujetti à la TVA.

(2) Détailler les chapitres budgétaires par article conformément au plan de comptes appliqué par le service.

IV – ANNEXES	IV
D – AUTRES ELEMENTS D'INFORMATION – SERVICES ASSUJETTIS A LA TVA – DETAIL INVESTISSEMENT	D2.2.2

3 (1)

INVESTISSEMENT DEPENSES – MANDATS EMIS		
Article (2)	Libellé (2)	Montant
10	Dotations, fonds divers et réserves	0,00
13	Subventions d'investissement	0,00
16	Emprunts et dettes assimilées	0,00
20	Immobilisations incorporelles (sauf 204) (hors opération)	0,00
204	Subventions d'équipement versées (hors opération)	0,00
21	Immobilisations corporelles (hors opération)	0,00
22	Immobilisations reçues en affectation (hors opération)	0,00
23	Immobilisations en cours (sauf 2324) (hors opération)	0,00
26	Participations et créances rattachées	0,00
27	Autres immobilisations financières	0,00
	Opérations d'équipement (1 ligne par opération)	0,00
45	Opérations pour compte de tiers (1 ligne par opération)	0,00
Total des dépenses réelles		0,00
040	<i>Opérations ordre transf. entre sections</i>	<i>0,00</i>
041	<i>Opérations patrimoniales</i>	<i>0,00</i>
Total des dépenses d'ordre		0,00
TOTAL DEPENSES		0,00

(1) Compléter par le nom du service assujetti à la TVA.

(2) Détailler les chapitres budgétaires par article conformément au plan de comptes appliqué par le service.

IV – ANNEXES	IV
D – AUTRES ELEMENTS D'INFORMATION – SERVICES ASSUJETTIS A LA TVA – DETAIL INVESTISSEMENT	D2.2.2

3 (1)

INVESTISSEMENT RECETTES – TITRES EMIS		
Article (2)	Libellé (2)	Montant
10	Dotations, fonds divers et réserves (sauf 1068)	0,00
13	Subventions d'investissement	0,00
16	Emprunts et dettes assimilées	0,00
20	Immobilisations incorporelles (sauf 204)	0,00
204	Subventions d'équipement versées	0,00
21	Immobilisations corporelles	0,00
22	Immobilisations reçues en affectation	0,00
23	Immobilisations en cours (sauf 2324)	0,00
26	Participations et créances rattachées	0,00
27	Autres immobilisations financières	0,00
45	Opérations pour compte de tiers (1 ligne par opération)	0,00
Total des recettes réelles		0,00

040	Opérations ordre transf. entre sections	0,00
041	Opérations patrimoniales	0,00
Total des recettes d'ordre		0,00

TOTAL RECETTES		0,00
-----------------------	--	-------------

(1) Compléter par le nom du service assujetti à la TVA.

(2) Détailler les chapitres budgétaires par article conformément au plan de comptes appliqué par le service.

IV – ANNEXES	IV
D – AUTRES ELEMENTS D'INFORMATION – SERVICES ASSUJETTIS A LA TVA – DETAIL INVESTISSEMENT	D2.2.2

4 (1)

INVESTISSEMENT DEPENSES – MANDATS EMIS		
Article (2)	Libellé (2)	Montant
10	Dotations, fonds divers et réserves	0,00
13	Subventions d'investissement	0,00
16	Emprunts et dettes assimilées	0,00
20	Immobilisations incorporelles (sauf 204) (hors opération)	0,00
204	Subventions d'équipement versées (hors opération)	0,00
21	Immobilisations corporelles (hors opération)	0,00
22	Immobilisations reçues en affectation (hors opération)	0,00
23	Immobilisations en cours (sauf 2324) (hors opération)	0,00
26	Participations et créances rattachées	0,00
27	Autres immobilisations financières	0,00
	Opérations d'équipement (1 ligne par opération)	0,00
45	Opérations pour compte de tiers (1 ligne par opération)	0,00
Total des dépenses réelles		0,00
040	<i>Opérations ordre transf. entre sections</i>	<i>0,00</i>
041	<i>Opérations patrimoniales</i>	<i>0,00</i>
Total des dépenses d'ordre		0,00
TOTAL DEPENSES		0,00

(1) Compléter par le nom du service assujetti à la TVA.

(2) Détailler les chapitres budgétaires par article conformément au plan de comptes appliqué par le service.

IV – ANNEXES	IV
D – AUTRES ELEMENTS D'INFORMATION – SERVICES ASSUJETTIS A LA TVA – DETAIL INVESTISSEMENT	D2.2.2

4 (1)

INVESTISSEMENT RECETTES – TITRES EMIS		
Article (2)	Libellé (2)	Montant
10	Dotations, fonds divers et réserves (sauf 1068)	0,00
13	Subventions d'investissement	0,00
16	Emprunts et dettes assimilées	0,00
20	Immobilisations incorporelles (sauf 204)	0,00
204	Subventions d'équipement versées	0,00
21	Immobilisations corporelles	0,00
22	Immobilisations reçues en affectation	0,00
23	Immobilisations en cours (sauf 2324)	0,00
26	Participations et créances rattachées	0,00
27	Autres immobilisations financières	0,00
45	Opérations pour compte de tiers (1 ligne par opération)	0,00
Total des recettes réelles		0,00

040	Opérations ordre transf. entre sections	0,00
041	Opérations patrimoniales	0,00
Total des recettes d'ordre		0,00

TOTAL RECETTES		0,00
-----------------------	--	-------------

(1) Compléter par le nom du service assujetti à la TVA.

(2) Détailler les chapitres budgétaires par article conformément au plan de comptes appliqué par le service.

IV – ANNEXES	IV
D – AUTRES ELEMENTS D'INFORMATION – SERVICES ASSUJETTIS A LA TVA – DETAIL INVESTISSEMENT	D2.2.2

8 (1)

INVESTISSEMENT DEPENSES – MANDATS EMIS		
Article (2)	Libellé (2)	Montant
10	Dotations, fonds divers et réserves	0,00
13	Subventions d'investissement	0,00
16	Emprunts et dettes assimilées	0,00
20	Immobilisations incorporelles (sauf 204) (hors opération)	0,00
204	Subventions d'équipement versées (hors opération)	0,00
21	Immobilisations corporelles (hors opération)	0,00
22	Immobilisations reçues en affectation (hors opération)	0,00
23	Immobilisations en cours (sauf 2324) (hors opération)	0,00
26	Participations et créances rattachées	0,00
27	Autres immobilisations financières	0,00
	Opérations d'équipement (1 ligne par opération)	0,00
45	Opérations pour compte de tiers (1 ligne par opération)	0,00
Total des dépenses réelles		0,00
040	<i>Opérations ordre transf. entre sections</i>	<i>0,00</i>
041	<i>Opérations patrimoniales</i>	<i>0,00</i>
<i>Total des dépenses d'ordre</i>		<i>0,00</i>
TOTAL DEPENSES		0,00

(1) Compléter par le nom du service assujetti à la TVA.

(2) Détailler les chapitres budgétaires par article conformément au plan de comptes appliqué par le service.

IV – ANNEXES	IV
D – AUTRES ELEMENTS D'INFORMATION – SERVICES ASSUJETTIS A LA TVA – DETAIL INVESTISSEMENT	D2.2.2

8 (1)

INVESTISSEMENT RECETTES – TITRES EMIS		
Article (2)	Libellé (2)	Montant
10	Dotations, fonds divers et réserves (sauf 1068)	0,00
13	Subventions d'investissement	0,00
16	Emprunts et dettes assimilées	0,00
20	Immobilisations incorporelles (sauf 204)	0,00
204	Subventions d'équipement versées	0,00
21	Immobilisations corporelles	0,00
22	Immobilisations reçues en affectation	0,00
23	Immobilisations en cours (sauf 2324)	0,00
26	Participations et créances rattachées	0,00
27	Autres immobilisations financières	0,00
45	Opérations pour compte de tiers (1 ligne par opération)	0,00
Total des recettes réelles		0,00

040	Opérations ordre transf. entre sections	0,00
041	Opérations patrimoniales	0,00
Total des recettes d'ordre		0,00

TOTAL RECETTES		0,00
-----------------------	--	-------------

(1) Compléter par le nom du service assujetti à la TVA.

(2) Détailler les chapitres budgétaires par article conformément au plan de comptes appliqué par le service.

IV – ANNEXES	IV
D – AUTRES ELEMENTS D'INFORMATION – SERVICES ASSUJETTIS A LA TVA – DETAIL FONCTIONNEMENT	D2.2.3

1 (1)

FONCTIONNEMENT DEPENSES – MANDATS EMIS		
Article (2)	Libellé (2)	Montant
011	Charges à caractère général	650 170,82
611	CONTRATS DE PRESTATIONS DE SERVICES	650 170,82
012	Charges de personnel et frais assimilés	0,00
65	Autres charges de gestion courante	0,00
66	Charges financières	0,00
67	Charges spécifiques	0,00
68	Dotations aux provisions, dépréciations	0,00
014	Atténuations de produits	0,00
Total des dépenses réelles		650 170,82

042	Opérations ordre transf. entre sections	0,00
043	Opérations ordre intérieur de la section	0,00
Total des dépenses d'ordre		0,00

TOTAL DEPENSES		650 170,82
-----------------------	--	-------------------

(1) Compléter par le nom du service assujetti à la TVA.

(2) Détailler les chapitres budgétaires par article conformément au plan de comptes appliqué par le service.

IV – ANNEXES	IV
D – AUTRES ELEMENTS D'INFORMATION – SERVICES ASSUJETTIS A LA TVA – DETAIL FONCTIONNEMENT	D2.2.3

1 (1)

FONCTIONNEMENT RECETTES – TITRES EMIS		
Article (2)	Libellé (2)	Montant
70	Prod. services, domaine, ventes diverses	48 256,97
70878	PAR DES TIERS	48 256,97
73	Impôts et taxes	0,00
731	Fiscalité locale	0,00
74	Dotations et participations	0,00
75	Autres produits de gestion courante	201 984,06
752	REVENUS DES IMMEUBLES	201 984,06
76	Produits financiers	0,00
77	Produits spécifiques	0,00
78	Reprises amort., dépréciations, prov.	0,00
013	Atténuations de charges	0,00
Total des recettes réelles		250 241,03

042	Opérations ordre transf. entre sections	0,00
043	Opérations ordre intérieur de la section	0,00
Total des recettes d'ordre		0,00

TOTAL RECETTES		250 241,03
-----------------------	--	-------------------

(1) Compléter par le nom du service assujetti à la TVA.

(2) Détailler les chapitres budgétaires par article conformément au plan de comptes appliqué par le service.

IV – ANNEXES	IV
D – AUTRES ELEMENTS D'INFORMATION – SERVICES ASSUJETTIS A LA TVA – DETAIL FONCTIONNEMENT	D2.2.3

10 (1)

FONCTIONNEMENT DEPENSES – MANDATS EMIS		
Article (2)	Libellé (2)	Montant
011	Charges à caractère général	0,00
012	Charges de personnel et frais assimilés	0,00
65	Autres charges de gestion courante	0,00
66	Charges financières	0,00
67	Charges spécifiques	0,00
68	Dotations aux provisions, dépréciations	0,00
014	Atténuations de produits	0,00
Total des dépenses réelles		0,00
042	<i>Opérations ordre transf. entre sections</i>	<i>0,00</i>
043	<i>Opérations ordre intérieur de la section</i>	<i>0,00</i>
<i>Total des dépenses d'ordre</i>		<i>0,00</i>
TOTAL DEPENSES		0,00

(1) Compléter par le nom du service assujetti à la TVA.

(2) Détailler les chapitres budgétaires par article conformément au plan de comptes appliqué par le service.

IV – ANNEXES	IV
D – AUTRES ELEMENTS D'INFORMATION – SERVICES ASSUJETTIS A LA TVA – DETAIL FONCTIONNEMENT	D2.2.3

10 (1)

FONCTIONNEMENT RECETTES – TITRES EMIS		
Article (2)	Libellé (2)	Montant
70	Prod. services, domaine, ventes diverses	0,00
73	Impôts et taxes	0,00
731	Fiscalité locale	0,00
74	Dotations et participations	0,00
75	Autres produits de gestion courante	0,00
76	Produits financiers	0,00
77	Produits spécifiques	0,00
78	Reprises amort., dépréciations, prov.	0,00
013	Atténuations de charges	0,00
Total des recettes réelles		0,00

042	<i>Opérations ordre transf. entre sections</i>	<i>0,00</i>
043	<i>Opérations ordre intérieur de la section</i>	<i>0,00</i>
<i>Total des recettes d'ordre</i>		<i>0,00</i>

TOTAL RECETTES		0,00
-----------------------	--	-------------

(1) Compléter par le nom du service assujetti à la TVA.

(2) Détailler les chapitres budgétaires par article conformément au plan de comptes appliqué par le service.

IV – ANNEXES	IV
D – AUTRES ELEMENTS D'INFORMATION – SERVICES ASSUJETTIS A LA TVA – DETAIL FONCTIONNEMENT	D2.2.3

11 (1)

FONCTIONNEMENT DEPENSES – MANDATS EMIS		
Article (2)	Libellé (2)	Montant
011	Charges à caractère général	791 235,55
60611	EAU ET ASSAINISSEMENT	44 999,08
60612	ENERGIE - ELECTRICITE	154 320,53
60613	CHAUFFAGE URBAIN	29 292,80
60632	FOURNITURES DE PETIT EQUIPEMENT	2 340,55
611	CONTRATS DE PRESTATIONS DE SERVICES	182 100,26
6132	LOCATIONS IMMOBILIERES	142 564,82
614	CHARGES LOCATIVES ET DE COPROPRIETE	39 033,00
615228	ENTRETIEN REPARATION AUTRES BATIMENTS	121 507,49
6156	MAINTENANCE	75 077,02
012	Charges de personnel et frais assimilés	0,00
65	Autres charges de gestion courante	0,00
66	Charges financières	0,00
67	Charges spécifiques	0,00
68	Dotations aux provisions, dépréciations	0,00
014	Atténuations de produits	0,00
Total des dépenses réelles		791 235,55

042	Opérations ordre transf. entre sections	0,00
043	Opérations ordre intérieur de la section	0,00
Total des dépenses d'ordre		0,00

TOTAL DEPENSES		791 235,55
-----------------------	--	-------------------

(1) Compléter par le nom du service assujetti à la TVA.

(2) Détailler les chapitres budgétaires par article conformément au plan de comptes appliqué par le service.

IV – ANNEXES	IV
D – AUTRES ELEMENTS D'INFORMATION – SERVICES ASSUJETTIS A LA TVA – DETAIL FONCTIONNEMENT	D2.2.3

11 (1)

FONCTIONNEMENT RECETTES – TITRES EMIS		
Article (2)	Libellé (2)	Montant
70	Prod. services, domaine, ventes diverses	0,00
73	Impôts et taxes	0,00
731	Fiscalité locale	0,00
74	Dotations et participations	0,00
75	Autres produits de gestion courante	869 221,73
752	REVENUS DES IMMEUBLES	869 221,73
76	Produits financiers	0,00
77	Produits spécifiques	0,00
78	Reprises amort., dépréciations, prov.	0,00
013	Atténuations de charges	0,00
Total des recettes réelles		869 221,73

042	<i>Opérations ordre transf. entre sections</i>	<i>0,00</i>
043	<i>Opérations ordre intérieur de la section</i>	<i>0,00</i>
<i>Total des recettes d'ordre</i>		<i>0,00</i>

TOTAL RECETTES		869 221,73
-----------------------	--	-------------------

(1) Compléter par le nom du service assujetti à la TVA.

(2) Détailler les chapitres budgétaires par article conformément au plan de comptes appliqué par le service.

IV – ANNEXES	IV
D – AUTRES ELEMENTS D'INFORMATION – SERVICES ASSUJETTIS A LA TVA – DETAIL FONCTIONNEMENT	D2.2.3

2 (1)

FONCTIONNEMENT DEPENSES – MANDATS EMIS		
Article (2)	Libellé (2)	Montant
011	Charges à caractère général	67 930,24
6132	LOCATIONS IMMOBILIERES	67 930,24
012	Charges de personnel et frais assimilés	0,00
65	Autres charges de gestion courante	0,00
66	Charges financières	0,00
67	Charges spécifiques	0,00
68	Dotations aux provisions, dépréciations	0,00
014	Atténuations de produits	0,00
Total des dépenses réelles		67 930,24
042	<i>Opérations ordre transf. entre sections</i>	<i>0,00</i>
043	<i>Opérations ordre intérieur de la section</i>	<i>0,00</i>
<i>Total des dépenses d'ordre</i>		<i>0,00</i>
TOTAL DEPENSES		67 930,24

(1) Compléter par le nom du service assujetti à la TVA.

(2) Détailler les chapitres budgétaires par article conformément au plan de comptes appliqué par le service.

IV – ANNEXES	IV
D – AUTRES ELEMENTS D'INFORMATION – SERVICES ASSUJETTIS A LA TVA – DETAIL FONCTIONNEMENT	D2.2.3

2 (1)

FONCTIONNEMENT RECETTES – TITRES EMIS		
Article (2)	Libellé (2)	Montant
70	Prod. services, domaine, ventes diverses	0,00
73	Impôts et taxes	0,00
731	Fiscalité locale	0,00
74	Dotations et participations	0,00
75	Autres produits de gestion courante	81 000,00
752	REVENUS DES IMMEUBLES	81 000,00
76	Produits financiers	0,00
77	Produits spécifiques	0,00
78	Reprises amort., dépréciations, prov.	0,00
013	Atténuations de charges	0,00
Total des recettes réelles		81 000,00

042	<i>Opérations ordre transf. entre sections</i>	<i>0,00</i>
043	<i>Opérations ordre intérieur de la section</i>	<i>0,00</i>
<i>Total des recettes d'ordre</i>		<i>0,00</i>

TOTAL RECETTES		81 000,00
-----------------------	--	------------------

(1) Compléter par le nom du service assujetti à la TVA.

(2) Détailler les chapitres budgétaires par article conformément au plan de comptes appliqué par le service.

IV – ANNEXES	IV
D – AUTRES ELEMENTS D'INFORMATION – SERVICES ASSUJETTIS A LA TVA – DETAIL FONCTIONNEMENT	D2.2.3

3 (1)

FONCTIONNEMENT DEPENSES – MANDATS EMIS		
Article (2)	Libellé (2)	Montant
011	Charges à caractère général	0,00
012	Charges de personnel et frais assimilés	0,00
65	Autres charges de gestion courante	870 000,00
65748	SUBVENTION FONCTIONNEMENT AUTRES PERS DE DROIT PRIVE	870 000,00
66	Charges financières	0,00
67	Charges spécifiques	0,00
68	Dotations aux provisions, dépréciations	0,00
014	Atténuations de produits	0,00
Total des dépenses réelles		870 000,00
042	<i>Opérations ordre transf. entre sections</i>	<i>0,00</i>
043	<i>Opérations ordre intérieur de la section</i>	<i>0,00</i>
<i>Total des dépenses d'ordre</i>		<i>0,00</i>
TOTAL DEPENSES		870 000,00

(1) Compléter par le nom du service assujetti à la TVA.

(2) Détailler les chapitres budgétaires par article conformément au plan de comptes appliqué par le service.

IV – ANNEXES	IV
D – AUTRES ELEMENTS D'INFORMATION – SERVICES ASSUJETTIS A LA TVA – DETAIL FONCTIONNEMENT	D2.2.3

3 (1)

FONCTIONNEMENT RECETTES – TITRES EMIS		
Article (2)	Libellé (2)	Montant
70	Prod. services, domaine, ventes diverses	0,00
73	Impôts et taxes	0,00
731	Fiscalité locale	0,00
74	Dotations et participations	0,00
75	Autres produits de gestion courante	0,00
76	Produits financiers	0,00
77	Produits spécifiques	0,00
78	Reprises amort., dépréciations, prov.	0,00
013	Atténuations de charges	0,00
Total des recettes réelles		0,00

042	<i>Opérations ordre transf. entre sections</i>	<i>0,00</i>
043	<i>Opérations ordre intérieur de la section</i>	<i>0,00</i>
<i>Total des recettes d'ordre</i>		<i>0,00</i>

TOTAL RECETTES		0,00
-----------------------	--	-------------

(1) Compléter par le nom du service assujetti à la TVA.

(2) Détailler les chapitres budgétaires par article conformément au plan de comptes appliqué par le service.

IV – ANNEXES	IV
D – AUTRES ELEMENTS D'INFORMATION – SERVICES ASSUJETTIS A LA TVA – DETAIL FONCTIONNEMENT	D2.2.3

4 (1)

FONCTIONNEMENT DEPENSES – MANDATS EMIS		
Article (2)	Libellé (2)	Montant
011	Charges à caractère général	0,00
012	Charges de personnel et frais assimilés	0,00
65	Autres charges de gestion courante	0,00
66	Charges financières	0,00
67	Charges spécifiques	0,00
68	Dotations aux provisions, dépréciations	0,00
014	Atténuations de produits	0,00
Total des dépenses réelles		0,00
042	<i>Opérations ordre transf. entre sections</i>	<i>0,00</i>
043	<i>Opérations ordre intérieur de la section</i>	<i>0,00</i>
<i>Total des dépenses d'ordre</i>		<i>0,00</i>
TOTAL DEPENSES		0,00

(1) Compléter par le nom du service assujetti à la TVA.

(2) Détailler les chapitres budgétaires par article conformément au plan de comptes appliqué par le service.

IV – ANNEXES	IV
D – AUTRES ELEMENTS D'INFORMATION – SERVICES ASSUJETTIS A LA TVA – DETAIL FONCTIONNEMENT	D2.2.3

4 (1)

FONCTIONNEMENT RECETTES – TITRES EMIS		
Article (2)	Libellé (2)	Montant
70	Prod. services, domaine, ventes diverses	7 802,07
70878	PAR DES TIERS	7 802,07
73	Impôts et taxes	0,00
731	Fiscalité locale	0,00
74	Dotations et participations	0,00
75	Autres produits de gestion courante	29 657,14
752	REVENUS DES IMMEUBLES	29 657,14
76	Produits financiers	0,00
77	Produits spécifiques	0,00
78	Reprises amort., dépréciations, prov.	0,00
013	Atténuations de charges	0,00
Total des recettes réelles		37 459,21

042	Opérations ordre transf. entre sections	0,00
043	Opérations ordre intérieur de la section	0,00
Total des recettes d'ordre		0,00

TOTAL RECETTES		37 459,21
-----------------------	--	------------------

(1) Compléter par le nom du service assujetti à la TVA.

(2) Détailler les chapitres budgétaires par article conformément au plan de comptes appliqué par le service.

IV – ANNEXES	IV
D – AUTRES ELEMENTS D'INFORMATION – SERVICES ASSUJETTIS A LA TVA – DETAIL FONCTIONNEMENT	D2.2.3

8 (1)

FONCTIONNEMENT DEPENSES – MANDATS EMIS		
Article (2)	Libellé (2)	Montant
011	Charges à caractère général	0,00
012	Charges de personnel et frais assimilés	0,00
65	Autres charges de gestion courante	0,00
66	Charges financières	0,00
67	Charges spécifiques	0,00
68	Dotations aux provisions, dépréciations	0,00
014	Atténuations de produits	0,00
Total des dépenses réelles		0,00
042	<i>Opérations ordre transf. entre sections</i>	<i>0,00</i>
043	<i>Opérations ordre intérieur de la section</i>	<i>0,00</i>
<i>Total des dépenses d'ordre</i>		<i>0,00</i>
TOTAL DEPENSES		0,00

(1) Compléter par le nom du service assujetti à la TVA.

(2) Détailler les chapitres budgétaires par article conformément au plan de comptes appliqué par le service.

IV – ANNEXES	IV
D – AUTRES ELEMENTS D'INFORMATION – SERVICES ASSUJETTIS A LA TVA – DETAIL FONCTIONNEMENT	D2.2.3

8 (1)

FONCTIONNEMENT RECETTES – TITRES EMIS		
Article (2)	Libellé (2)	Montant
70	Prod. services, domaine, ventes diverses	49 478,23
7022	COUPES DE BOIS	49 478,23
73	Impôts et taxes	0,00
731	Fiscalité locale	0,00
74	Dotations et participations	0,00
75	Autres produits de gestion courante	0,00
76	Produits financiers	0,00
77	Produits spécifiques	0,00
78	Reprises amort., dépréciations, prov.	0,00
013	Atténuations de charges	0,00
Total des recettes réelles		49 478,23

042	Opérations ordre transf. entre sections	0,00
043	Opérations ordre intérieur de la section	0,00
<i>Total des recettes d'ordre</i>		<i>0,00</i>

TOTAL RECETTES		49 478,23
-----------------------	--	------------------

(1) Compléter par le nom du service assujetti à la TVA.

(2) Détailler les chapitres budgétaires par article conformément au plan de comptes appliqué par le service.

IV – ANNEXES	IV
D – AUTRES ELEMENTS D'INFORMATION – PRESENTATION AGREGÉE DU BUDGET PRINCIPAL ET DES BUDGETS ANNEXES	D11

1 – BUDGET PRINCIPAL

SECTION	Crédits ouverts (BP + DM + RAR N-1)	Réalisations – mandats ou titres (1)	Restes à réaliser au 31/12	Crédits sans emploi
INVESTISSEMENT				
DEPENSES	352 445 098,00	282 127 521,84	0,00	70 317 576,16
RECETTES	284 428 894,44	145 883 323,92	0,00	138 545 570,52
FONCTIONNEMENT				
DEPENSES	93 829 414,00	73 586 992,79	0,00	20 242 421,21
RECETTES	4 032 813,00	5 515 364,41	0,00	-1 482 551,41

(1) Y compris les rattachements.

2 – BUDGETS ANNEXES (autant de tableaux que de budget)

BUDGET BUDGET ANNEXE DU SPANC/ N°SIRET : 20005480700124				
SECTION	Crédits ouverts (BP + DM + RAR N-1)	Réalisations – mandats ou titres (1)	Restes à réaliser au 31/12	Crédits sans emploi
INVESTISSEMENT				
DEPENSES	0,00	0,00	0,00	0,00
RECETTES	0,00	0,00	0,00	0,00
FONCTIONNEMENT				
DEPENSES	0,00	0,00	0,00	0,00
RECETTES	0,00	-175 712,00	0,00	175 712,00

BUDGET BUDGET ANNEXE AMENAGEMENT- CT2/ N°SIRET : 20005480700132				
SECTION	Crédits ouverts (BP + DM + RAR N-1)	Réalisations – mandats ou titres (1)	Restes à réaliser au 31/12	Crédits sans emploi
INVESTISSEMENT				
DEPENSES	3 453 279,00	0,00	0,00	3 453 279,00
RECETTES	3 453 279,00	600 000,00	0,00	2 853 279,00
FONCTIONNEMENT				
DEPENSES	5 106 116,84	2 886 820,33	0,00	2 219 296,51
RECETTES	5 106 116,84	897 515,27	0,00	4 208 601,57

BUDGET CT2 - GESTION DES DECHETS/ N°SIRET : 20005480700157				
SECTION	Crédits ouverts (BP + DM + RAR N-1)	Réalisations – mandats ou titres (1)	Restes à réaliser au 31/12	Crédits sans emploi
INVESTISSEMENT				
DEPENSES	25 012 935,00	6 084 256,85	0,00	18 928 678,15
RECETTES	25 012 935,00	20 566 313,89	0,00	4 446 621,11
FONCTIONNEMENT				
DEPENSES	71 538 427,00	67 188 346,12	0,00	4 350 080,88
RECETTES	71 538 427,00	69 739 297,25	0,00	1 799 129,75

BUDGET CT2- TERRITOIRE DU PAYS D AIX/ N°SIRET : 20005480700116				
SECTION	Crédits ouverts (BP + DM + RAR N-1)	Réalisations – mandats ou titres (1)	Restes à réaliser au 31/12	Crédits sans emploi
INVESTISSEMENT				
DEPENSES	123 507 728,00	100 247 101,47	0,00	23 260 626,53
RECETTES	123 507 728,00	100 247 101,47	0,00	23 260 626,53
FONCTIONNEMENT				
DEPENSES	30 461 166,00	29 145 550,40	0,00	1 315 615,60
RECETTES	30 461 166,00	29 145 550,40	0,00	1 315 615,60

BUDGET BUDGET ANNEXE DU PAYS D AIX ASSAINISSEMENT - D.S.P./ N°SIRET : 20005480700447				
SECTION	Crédits ouverts (BP + DM + RAR N-1)	Réalisations – mandats ou titres (1)	Restes à réaliser au 31/12	Crédits sans emploi
INVESTISSEMENT				
DEPENSES	18 030 033,57	6 590 602,57	0,00	11 439 431,00
RECETTES	18 030 033,57	10 900 742,10	0,00	7 129 291,47
FONCTIONNEMENT				
DEPENSES	11 035 960,99	4 846 622,28	0,00	6 189 338,71
RECETTES	11 035 960,99	8 305 878,37	0,00	2 730 082,62

BUDGET BUDGET ANNEXE EAU DES TERRITOIRES DES PAYS D AIX ET D AUBAGNE - D.S.P./ N°SIRET : 20005480700421				
SECTION	Crédits ouverts (BP + DM + RAR N-1)	Réalisations – mandats ou titres (1)	Restes à réaliser au 31/12	Crédits sans emploi
INVESTISSEMENT				
DEPENSES	10 972 815,48	3 080 280,25	0,00	7 892 535,23
RECETTES	10 972 815,48	4 335 800,47	0,00	6 637 015,01
FONCTIONNEMENT				
DEPENSES	9 273 062,00	4 972 932,92	0,00	4 300 129,08
RECETTES	9 273 062,00	5 437 652,87	0,00	3 835 409,13

BUDGET BUDGET ANNEXE EAU DU PAYS D AIX - GARDANNE/ N°SIRET :				
SECTION	Crédits ouverts (BP + DM + RAR N-1)	Réalisations – mandats ou titres (1)	Restes à réaliser au 31/12	Crédits sans emploi
INVESTISSEMENT				
DEPENSES	0,00	0,00	0,00	0,00
RECETTES	0,00	0,00	0,00	0,00
FONCTIONNEMENT				
DEPENSES	0,00	0,00	0,00	0,00
RECETTES	0,00	0,00	0,00	0,00

(1) Y compris les rattachements.

3 – PRESENTATION AGREGEE DU BUDGET PRINCIPAL ET DES BUDGETS ANNEXES (avant la neutralisation des flux réciproques)

SECTION	Crédits ouverts (BP + DM + RAR N-1)	Réalisations – mandats ou titres (1)	Restes à réaliser au 31/12	Crédits sans emploi
INVESTISSEMENT				
DEPENSES	533 421 889,05	398 129 762,98	0,00	135 292 126,07
RECETTES	465 405 685,49	282 533 281,85	0,00	182 872 403,64
FONCTIONNEMENT				
DEPENSES	221 244 146,83	182 627 264,84	0,00	38 616 881,99
RECETTES	131 447 545,83	118 865 546,57	0,00	12 581 999,26

(1) Y compris les rattachements.

IV – ANNEXES	IV
D – AUTRES ELEMENTS D'INFORMATION – PRESENTATION AGREGÉE DU BUDGET PRINCIPAL ET DES BUDGETS ANNEXES	D11

4 – FLUX RECIPROQUES ENTRE LE BUDGET PRINCIPAL ET LES BUDGETS ANNEXES (cf. liste des principales opérations en annexe de l'instruction budgétaire et comptable) (1)

SECTION	Crédits ouverts (BP + DM + RAR N-1)	Réalisations – mandats ou titres (2)	Restes à réaliser au 31/12	Crédits sans emploi
INVESTISSEMENT				
DEPENSES	0,00	0,00	0,00	0,00
RECETTES	0,00	0,00	0,00	0,00
FONCTIONNEMENT				
DEPENSES	0,00	0,00	0,00	0,00
RECETTES	0,00	0,00	0,00	0,00

(1) La présentation de ce tableau des flux réciproques est facultative.

(2) Y compris les rattachements.

5 – PRESENTATION CONSOLIDEE DU BUDGET PRINCIPAL ET DES BUDGETS ANNEXES (après la neutralisation des flux réciproques) (1)

SECTION	Crédits ouverts (BP + DM + RAR N-1)	Réalisations – mandats ou titres (2)	Restes à réaliser au 31/12	Crédits sans emploi
INVESTISSEMENT				
DEPENSES	533 421 889,05	398 129 762,98	0,00	135 292 126,07
RECETTES	465 405 685,49	282 533 281,85	0,00	182 872 403,64
FONCTIONNEMENT				
DEPENSES	221 244 146,83	182 627 264,84	0,00	38 616 881,99
RECETTES	131 447 545,83	118 865 546,57	0,00	12 581 999,26
TOTAL GENERAL DES DEPENSES	754 666 035,88	580 757 027,82	0,00	173 909 008,06
TOTAL GENERAL DES RECETTES	596 853 231,32	401 398 828,42	0,00	195 454 402,90

(1) La présentation de ce tableau est obligatoire si celui des flux réciproques est produit.

(2) Y compris les rattachements.

IV – ANNEXES	IV
D – AUTRES ELEMENTS D'INFORMATION – ETAT DE REPARTITION DE LA TEOM	D13.1

(COMMUNES ET GROUPEMENTS DE 10 000 HABITANTS ET PLUS, article L. 2313-1)

SECTION D'INVESTISSEMENT – DEPENSES

DEPENSES (1)		
Article (2)	Libellé (2)	Montant
	Remboursement d'emprunts et dettes assimilées	0,00
	Acquisitions d'immobilisations	0,00
	Opérations d'équipement (1 ligne par opération)	0,00
	Autres dépenses éventuelles	0,00
	Opérations pour compte de tiers (1 ligne par opération)	0,00
	Total des dépenses réelles	0,00
040	<i>Opérations ordre transf. entre sections</i>	<i>0,00</i>
041	<i>Opérations patrimoniales</i>	<i>0,00</i>
	<i>Total des dépenses d'ordre</i>	<i>0,00</i>
	TOTAL GENERAL	0,00

SECTION D'INVESTISSEMENT – RECETTES

RECETTES (1)		
Article (2)	Libellé (2)	Montant
	Souscription d'emprunts et dettes assimilées	0,00
	Dotations et subventions reçues	0,00
	Autres recettes éventuelles	0,00
	Opérations pour compte de tiers (1 ligne par opération)	0,00
	Total des recettes réelles	0,00
040	<i>Opérations ordre transf. entre sections</i>	<i>0,00</i>
041	<i>Opérations patrimoniales</i>	<i>0,00</i>
	<i>Total des recettes d'ordre</i>	<i>0,00</i>
	TOTAL GENERAL	0,00

(1) Dépenses et recettes, directes et indirectes, afférentes à l'exercice de la compétence visée à l'article L. 2313-1 du CGCT.

(2) Détailler les chapitres budgétaires par article conformément au plan de comptes appliqué par la collectivité ou l'établissement.

IV – ANNEXES	IV
D – AUTRES ELEMENTS D'INFORMATION – ETAT DE REPARTITION DE LA TEOM	D13.2

(COMMUNES ET GROUPEMENTS DE 10 000 HABITANTS ET PLUS, article L. 2313-1)

SECTION DE FONCTIONNEMENT – DEPENSES

DEPENSES (1)		
Article (2)	Libellé (2)	Montant
011	Charges à caractère général	0,00
012	Charges de personnel et frais assimilés	0,00
65	Autres charges de gestion courante	0,00
66	Charges financières	0,00
67	Charges spécifiques	0,00
68	Dotations aux provisions, dépréciations (3)	0,00
014	Atténuations de produits	0,00
Total des dépenses réelles		0,00
042	<i>Opérations ordre transf. entre sections</i>	<i>0,00</i>
043	<i>Opérations ordre intérieur de la section</i>	<i>0,00</i>
<i>Total des dépenses d'ordre</i>		<i>0,00</i>
TOTAL GENERAL		0,00

SECTION DE FONCTIONNEMENT – RECETTES

RECETTES (1)		
Article (2)	Libellé (2)	Montant
Recettes issues de la TEOM		0,00
Dotations et participations reçues		0,00
Autres recettes de fonctionnement éventuelles		0,00
70	Prod. services, domaine, ventes diverses	0,00
75	Autres produits de gestion courante	0,00
76	Produits financiers	0,00
77	Produits spécifiques	0,00
78	Reprises amort., dépréciations, prov. (3)	0,00
013	Atténuations de charges	0,00
Total des recettes réelles		0,00
042	<i>Opérations ordre transf. entre sections</i>	<i>0,00</i>
043	<i>Opérations ordre intérieur de la section</i>	<i>0,00</i>
<i>Total des recettes d'ordre</i>		<i>0,00</i>
TOTAL GENERAL		0,00

- (1) Dépenses et recettes, directes et indirectes, afférentes à l'exercice de la compétence visée à l'article L. 2313-1 du CGCT.
- (2) Détailler les chapitres budgétaires par article conformément au plan de comptes appliqué par la collectivité ou l'établissement.
- (3) Si la collectivité ou l'établissement applique les provisions semi-budgétaires.

V – ARRETE ET SIGNATURES	V
ARRETE ET SIGNATURES	A

Nombre de membres en exercice : 0

Nombre de membres présents : 0

Nombre de suffrages exprimés : 0

VOTES :

Pour : 0

Contre : 0

Abstentions : 0

Date de convocation :

Présenté par (1),

A , le

Délibéré par l'assemblée (2), réunie en session

A , le

Les membres de l'assemblée délibérante (2),

Certifié exécutoire par (1), compte tenu de la transmission en préfecture, le , et de la publication le

A , le

(1) Indiquer « la présidente » ou « le président ».

(2) Indiquer la nature de l'assemblée délibérante : du conseil régional de ..., de la Collectivité territoriale unique de ..., de la métropole de ..., du Conseil syndical de ...

REPUBLIQUE FRANÇAISE

EPCI : METROPOLE AIX MARSEILLE PROVENCE (1)

(2) AGREGÉ AU BUDGET PRINCIPAL DE

Numéro SIRET : 20005480700165

POSTE COMPTABLE : TRESORERIE

M. 57

Compte administratif

Voté par nature

BUDGET : CT3 - ETAT SPECIAL DU TERRITOIRE (3)

ANNEE 2020

(1) Indiquer soit le nom de la collectivité, soit le libellé de l'établissement, soit le nom du syndicat mixte relevant de l'article L. 5721-2 du CGCT.

(2) A compléter s'il s'agit d'un budget annexe.

(3) Indiquer le budget concerné : budget principal ou libellé du budget annexe.

Sommaire

I - Informations générales

A - Informations statistiques, fiscales et financières	5
B - Pour mémoire : Modalités de vote du budget	6
C1 - Exécution du budget - Résultats	7
C2 - Exécution du budget - RAR Dépenses	8
C3 - Exécution du budget - RAR Recettes	9

II - Présentation générale

A - Vue d'ensemble - Exécution du budget	10
B1 - Equilibre financier - Investissement	11
B2 - Equilibre financier - Fonctionnement	12
C1 - Balance générale - Dépenses	13
C2 - Balance générale - Recettes	14

III - Adoption du CA

A - Section d'investissement - Vue d'ensemble	16
A1 - Section d'investissement - Dépenses - Détail par article	19
A2.1 - Section d'investissement - Dépenses - Vue d'ensemble des opérations d'équipement	21
A2.2 - Section d'investissement - Dépenses - Détail des opérations d'équipement gérées en AP	22
A2.3 - Section d'investissement - Dépenses - Détail des opérations d'équipement gérées hors AP	23
A3 - Section d'investissement - Recettes - Détail par article	24
B - Section de fonctionnement - Vue d'ensemble	25
B1 - Section de fonctionnement - Dépenses - Détail par article	29
B2 - Section de fonctionnement - Recettes - Détail par article	32

IV - Annexes

A - Présentation croisée


A1 - Section d'investissement - Vue d'ensemble	34
A1.01 - Opérations non ventilables	36
A1.900 - Fonction 0 - Services généraux	37
A1.900-5 - Fonction 0-5 - Gestion des fonds européens	40
A1.901 - Fonction 1 - Sécurité	41
A1.902 - Fonction 2 - Enseignement, formation professionnelle et apprentissage	42
A1.903 - Fonction 3 - Culture, vie sociale, jeunesse, sports et loisirs	45
A1.904 - Fonction 4 - Santé et action sociale (hors RSA)	48
A1.904-4 - Fonction 4-4 - RSA	51
A1.905 - Fonction 5 - Aménagement des territoires et habitat	52
A1.906 - Fonction 6 - Action économique	55
A1.907 - Fonction 7 - Environnement	57
A1.908 - Fonction 8 - Transports	60
A2 - Section de fonctionnement - Vue d'ensemble	64
A2.01 - Opérations non ventilables	66
A2.930 - Fonction 0 - Services généraux	67
A2.930-5 - Fonction 0-5 - Gestion des fonds européens	70
A2.931 - Fonction 1 - Sécurité	71
A2.932 - Fonction 2 - Enseignement, formation professionnelle et apprentissage	72
A2.933 - Fonction 3 - Culture, vie sociale, jeunesse, sports et loisirs	75
A2.934 - Fonction 4 - Santé et action sociale (hors APA et RSA/Régularisation de RMI)	78
A2.934-3 - Fonction 4-3 - APA	81
A2.934-4 - Fonction 4-4 - RSA/Régularisation de RMI	82
A2.935 - Fonction 5 - Aménagement des territoires et habitat	83
A2.936 - Fonction 6 - Action économique	86
A2.937 - Fonction 7 - Environnement	88
A2.938 - Fonction 8 - Transports	91

B - Annexes patrimoniales

B1.1 - Etat de la dette - Détail des crédits de trésorerie	95
B1.2 - Etat de la dette - Répartition par nature de dette	96
B1.3 - Etat de la dette - Répartition par structure de taux	100
B1.4 - Etat de la dette - Typologie de la répartition de l'encours	101
B1.5 - Etat de la dette - Détail des opérations de couverture	102
B1.6 - Etat de la dette - Remboursement anticipé d'emprunts avec refinancement	104

B1.7 - Etat de la dette - Emprunts renégociés au cours de l'année N	105
B1.8 - Etat de la dette - Dette pour financer l'emprunt d'un autre organisme	Sans Objet
B1.9 - Etat de la dette - Autres dettes	Sans Objet
B2 - Méthodes utilisées pour les amortissements	106
B3.1 - Etat des provisions constituées	107
B3.2 - Etalement des provisions	109
B4 - Etat des charges transférées	110
B5 - Détail des chapitres d'opérations pour comptes de tiers	111
B6 - Prêts	114
B7.1 - Etat des emprunts garantis	115
B7.2 - Calcul du ratio d'endettement relatif aux emprunts garantis	116
B8.1.1 - Concours attribués à des tiers	117
B8.1.2 - Liste des subventions versées aux communes	118
B8.2 - Etat des contrats de crédit-bail	119
B8.3 - Etat des contrats de PPP	120
B8.4 - Etat des autres engagements donnés	121
B8.5 - Etat des engagements reçus	122
B9 - Etat du personnel	123
B10 - Liste des organismes dans lesquels la collectivité a pris un engagement financier	125
B11.1 - Liste des organismes de regroupement	126
B11.2 - Liste des établissements publics créés	127
B11.3 - Liste des services individualisés dans un budget annexe	128
B12.1 - Variation du patrimoine - Entrées	129
B12.2 - Variation du patrimoine - Sorties	130
B13 - Opérations liées aux cessions	131
B14 - Etat des travaux en régie	132
B15.1 - Etat de ventilation des dépenses liées à la gestion de la crise sanitaire du COVID-19 - Fonctionnement	Sans Objet
B15.2 - Etat de ventilation des dépenses liées à la gestion de la crise sanitaire du COVID-19 - Investissement	Sans Objet
C - Annexes budgétaires	
C1.1 - Equilibre budgétaire - Dépenses	134
C1.2 - Equilibre budgétaire - Recettes	135
C2.1 - Situation des AP	137
C2.2 - Situation des AE	138
D - Autres éléments d'information	
D1 - Etat des recettes grevées d'affectation spéciale	139
D2.1 - Liste des services assujettis à la TVA et non érigés en budget annexe	140
D2.2.1 - Services assujettis à la TVA - Vue d'ensemble	141
D2.2.2 - Services assujettis à la TVA - Détail investissement	142
D2.2.3 - Services assujettis à la TVA - Détail fonctionnement	143
D3.1 - Services ferroviaires régionaux des voyageurs - Volet 1 : Budget	144
D3.2 - Services ferroviaires régionaux des voyageurs - Volet 2 : Compte d'exploitation	145
D3.3 - Services ferroviaires régionaux des voyageurs - Volet 3 : Patrimoine	147
D4.1 - Variation du patrimoine (article L. 300-5 CU) - Entrées	148
D4.2 - Variation du patrimoine (article L. 300-5 CU) - Sorties	149
D5 - Gestion des fonds européens	150
D6 - Emploi des crédits communautaires dans le cadre de la subvention globale	151
D7 - Actions de formation des élus	152
D8 - Etat relatif aux ressources et dépenses de la formation professionnelle des jeunes	153
D9 - Compte d'emploi du fonds commun des services d'hébergement	154
D10 - Identification des flux croisés	155
D11 - Présentation agrégée du budget principal et des budgets annexes	156
D12 - Décisions en matière de taux	158
D13.1 - Etats de la répartition de la TEOM - Investissement	159
D13.2 - Etats de la répartition de la TEOM - Fonctionnement	160
V - Arrêté et signatures	
A - Arrêté et signatures	162

Préciser, pour chaque annexe, si l'état est joint ou sans objet.

 Dans l'ensemble des tableaux, les cases grisées ne doivent pas être remplies.

Conformément à l'instruction budgétaire et comptable, il convient de mentionner que :

dans la présentation croisée, la rubrique fonctionnelle 01 – Opérations non ventilables comprend les impôts et taxes non affectés, les dotations et participations, la dette et les opérations financières, les opérations patrimoniales en investissement, les frais de fonctionnement des groupes d'élus en fonctionnement ;

les opérations d'ordre doivent figurer en italique.

I – INFORMATIONS GENERALES	I
INFORMATIONS STATISTIQUES, FISCALES ET FINANCIERES	A

Informations statistiques	Valeurs
Population totale	80 000

Informations fiscales (N-2)	Collectivité
Indicateur de ressources fiscales ou potentiel fiscal par habitant (1)	0

Informations financières – ratios		Valeurs
1	Dépenses réelles de fonctionnement / population	63,81
2	Recettes réelles de fonctionnement / population	63,81
3	Dépenses d'équipement brut / population	22,37
4	Encours de dette / population (2)	0
5	DGF / population	0,00
6	Dépenses de personnel / dépenses réelles de fonctionnement (3)	0,00 %
7	Dépenses réelles de fonctionnement et remboursement annuel de la dette en capital / recettes réelles de fonctionnement (3)	100,00 %
8	Dépenses d'équipement brut / recettes réelles de fonctionnement	35,06 %
9	Encours de la dette / recettes réelles de fonctionnement (2) (3)	0 %
10	Epargne brute / recettes réelles de fonctionnement (2) (3)	0 %

(1) A renseigner selon les dispositions législatives et réglementaires applicables à la collectivité. Informations comprises dans la fiche de répartition de la DGF de l'exercice N-1, établie sur la base des informations N-2 (transmise par les services préfectoraux).

(2) Les ratios s'appuyant sur l'encours de la dette se calculent à partir du montant de la dette au 31 décembre N.

(3) Pour les syndicats mixtes, seules ces données sont à renseigner.

I – INFORMATIONS GENERALES	I
POUR MEMOIRE : MODALITES DE VOTE DU BUDGET	B

I – L'assemblée délibérante a voté le budget :

- au niveau du chapitre (1) pour la section d'investissement ;
- au niveau du chapitre (1) pour la section de fonctionnement ;
- avec (2) vote formel sur les chapitres « opérations d'équipement » ;
- sans (2) vote formel sur chacun des chapitres.

La liste des articles spécialisés sur lesquels l'ordonnateur ne peut procéder à des virements d'article à article est la suivante :

II – En l'absence de mention au paragraphe I ci-dessus, le budget est réputé voté par chapitre, sans vote formel sur chacun des chapitres, en fonctionnement, et en investissement sans vote formel pour les chapitres « opération d'équipement ».

III – L'assemblée délibérante a autorisé le président à opérer des virements de crédits de paiement de chapitre à chapitre dans les limites suivantes (3) : .

IV – En l'absence de mention au paragraphe III ci-dessus, le président est réputé ne pas avoir reçu l'autorisation de l'assemblée délibérante de pratiquer des virements de crédits de paiement de chapitre à chapitre.

V – Les provisions sont semi-budgétaires (4).

(1) A compléter par « du chapitre » ou « de l'article ».

(2) Indiquer « avec » ou « sans » vote formel.

(3) Au maximum dans la limite de 7.5 % des dépenses réelles de la section, à l'exclusion des crédits relatifs aux dépenses de personnel.

(4) A compléter par un seul des deux choix suivants, selon les dispositions législatives et réglementaires applicables à la collectivité :

- semi budgétaire ;
- budgétaire par délibération N°... du ...

I – INFORMATIONS GENERALES	I
EXECUTION DU BUDGET – RESULTATS	C1

RESULTAT DE L'EXERCICE					
	Mandats émis	Titres émis	Reprise résultats exercice antérieur (1)		Résultat ou solde (A) (1)
TOTAL DU BUDGET	6 893 926,59	6 893 926,59	0,00	A1	0,00
Investissement	1 789 474,77	1 789 474,77	(2)	A2	0,00
Dont 1068		0,00			
Fonctionnement	5 104 451,82	5 104 451,82	(3)	A3	0,00

RESTES A REALISER (4)						
	Dépenses		Recettes		Solde (B) (5)	
TOTAL des RAR	I + II	0,00	III + IV	0,00	B1	0,00
Investissement	I	0,00	III	0,00	B2	0,00
Fonctionnement	II	0,00	IV	0,00	B3	0,00

RESULTAT CUMULE = (A) + (B) (6)		
TOTAL	A1 + B1	0,00
Investissement	A2 + B2	0,00
Fonctionnement	A3 + B3	0,00

(1) Indiquer le signe – si dépenses > recettes, et + si recettes > dépenses.

(2) Solde d'exécution de N-2 reporté sur la ligne budgétaire 001 du compte administratif N-1. Indiquer le signe – si dépenses > recettes, et + si recettes > dépenses.

(3) Résultat de fonctionnement reporté sur la ligne budgétaire 002 du compte administratif N-1. Indiquer le signe – si déficitaire, et + si excédentaire.

(4) A reporter au budget primitif ou au budget supplémentaire N+1.

(5) Indiquer le signe – si dépenses > recettes, et + si recettes > dépenses.

(6) Indiquer le signe : – si déficit ou besoin de financement, + si excédent.

I – INFORMATIONS GENERALES	I
EXECUTION DU BUDGET – RAR DEPENSES	C2

DETAIL DES RESTES A REALISER N EN DEPENSES (1)

Chap. / art. (2)	Libellé	Dépenses engagées non mandatées
SECTION D'INVESTISSEMENT – TOTAL		(I) 0,00
018	RSA	0,00
10	Dotations, fonds divers et réserves	0,00
13	Subventions d'investissement (3)	0,00
16	Emprunts et dettes assimilées	0,00
18	Cpte de liaison : affectation (BA,régie)	0,00
20	Immobilisations incorporelles (sauf le 204) (3)	0,00
204	Subventions d'équipement versées (3) (5)	0,00
21	Immobilisations corporelles (3)	0,00
22	Immobilisations reçues en affectation (3)	0,00
23	Immobilisations en cours (sauf 2324) (3)	0,00
26	Participations et créances rattachées	0,00
27	Autres immobilisations financières (3)	0,00
45	Chapitres d'opérations pour compte de tiers	0,00
SECTION DE FONCTIONNEMENT – TOTAL		(II) 0,00
011	Charges à caractère général (4)	0,00
012	Charges de personnel et frais assimilés (4)	0,00
014	Atténuations de produits	0,00
016	APA	0,00
017	RSA / Régularisations de RMI	0,00
65	Autres charges de gestion courante (4)	0,00
6586	Frais fonctionnement des groupes d'élus	0,00
66	Charges financières	0,00
67	Charges spécifiques (4)	0,00

(1) Il s'agit des restes à réaliser établis conformément à la comptabilité d'engagement annuelle. Ces restes à réaliser seront repris au BP ou au BS N+1.

(2) Suivant le niveau de vote retenu par l'assemblée délibérante.

(3) Hors dépenses imputées au chapitre 018.

(4) Hors dépenses imputées aux chapitres 016 et 017.

(5) Le chapitre 204 « Subventions d'équipement versées » est un chapitre globalisé regroupant les comptes 204 et 2324.

I – INFORMATIONS GENERALES	I
EXECUTION DU BUDGET – RAR RECETTES	C3

DETAIL DES RESTES A REALISER N EN RECETTES (1)

Chap. / art. (2)	Libellé	Titres restant à émettre
SECTION D'INVESTISSEMENT – TOTAL		(III) 0,00
018	RSA	0,00
024	Produits des cessions d'immobilisations	0,00
10	Dotations, fonds divers et réserves	0,00
13	Subventions d'investissement (reçues) (3)	0,00
16	Emprunts et dettes assimilées	0,00
18	Cpte de liaison : affectation (BA,régie)	0,00
20	Immobilisations incorporelles (sauf 204) (3)	0,00
204	Subventions d'équipement versées (3) (5)	0,00
21	Immobilisations corporelles (3)	0,00
22	Immobilisations reçues en affectation (3)	0,00
23	Immobilisations en cours (sauf 2324) (3)	0,00
26	Participations et créances rattachées	0,00
27	Autres immobilisations financières (3)	0,00
45	Chapitres d'opérations pour compte de tiers	0,00
SECTION DE FONCTIONNEMENT – TOTAL		(IV) 0,00
70	Prod. services, domaine, ventes diverses	0,00
73	Impôts et taxes	0,00
731	Fiscalité locale	0,00
74	Dotations et participations (4)	0,00
75	Autres produits de gestion courante (4)	0,00
013	Atténuations de charges (4)	0,00
016	APA	0,00
017	RSA / Régularisations de RMI	0,00
76	Produits financiers	0,00
77	Produits spécifiques (4)	0,00

(1) Il s'agit des restes à réaliser établis conformément à la comptabilité d'engagement annuelle. Ces restes à réaliser seront repris au BP ou au BS N+1.

(2) Suivant le niveau de vote retenu par l'assemblée délibérante.

(3) Hors recettes imputées au chapitre 018.

(4) Hors recettes imputées aux chapitres 016 et 017.

(5) Le chapitre 204 « Subventions d'équipement versées » est un chapitre globalisé regroupant les comptes 204 et 2324.

II – PRESENTATION GENERALE		II	
VUE D'ENSEMBLE – EXECUTION DU BUDGET		A	

		DEPENSES		RECETTES	
REALISATIONS DE L'EXERCICE (mandats et titres)	Section de fonctionnement	A	5 104 451,82	G	5 104 451,82
	Section d'investissement	B	1 789 474,77	H	1 789 474,77

REPORTS DE L'EXERCICE N-1	Report en section de fonctionnement (002)	C	0,00	I	0,00
	Report en section d'investissement (001)	D	0,00	J	0,00

TOTAL EXERCICE (réalisations + reports N-1)		= A + B + C + D	6 893 926,59	= G + H + I + J	6 893 926,59
---	--	-----------------	--------------	-----------------	--------------

RESTES A REALISER A REPORTER EN N+1 (1)	Section de fonctionnement	E	0,00	K	0,00
	Section d'investissement	F	0,00	L	0,00
	TOTAL des restes à réaliser à reporter en N+1	= E + F	0,00	= K + L	0,00

RESULTAT CUMULE	Section de fonctionnement	= A + C + E	5 104 451,82	= G + I + K	5 104 451,82
	Section d'investissement	= B + D + F	1 789 474,77	= H + J + L	1 789 474,77
	TOTAL CUMULE	= A + B + C + D + E + F	6 893 926,59	= G + H + I + J + K + L	6 893 926,59

(1) Les restes à réaliser de la section de fonctionnement correspondent : en dépenses, aux dépenses engagées non mandatées et non rattachées telles qu'elles ressortissent de la comptabilité des engagements ; et en recettes, aux recettes certaines n'ayant pas donné lieu à l'émission d'un titre et non rattachées.

Les restes à réaliser de la section d'investissement correspondent : en dépenses, aux dépenses engagées non mandatées au 31/12 de l'exercice telles qu'elles ressortissent de la comptabilité des engagements ; et en recettes, aux recettes certaines n'ayant pas donné lieu à l'émission d'un titre au 31/12 de l'exercice.

II – PRESENTATION GENERALE	II
EQUILIBRE FINANCIER – INVESTISSEMENT	B1

SECTION D'INVESTISSEMENT – REALISATIONS
(y compris les restes à réaliser N-1)

Chap.	Libellé	Mandats	Titres
018	RSA	0,00	0,00
13	Subventions d'investissement (reçues) (sauf 138) (1)		0,00
16	Emprunts et dettes assimilées (2)		0,00
20	Immobilisations incorporelles (sauf 204) (y compris opérations) (1)	0,00	0,00
204	Subventions d'équipement versées (y compris opérations) (1) (11)	0,00	0,00
21	Immobilisations corporelles (y compris opérations) (1)	0,00	0,00
22	Immobilisations reçues en affectation (y compris opérations) (1) (3)	0,00	0,00
23	Immobilisations en cours (sauf 2324) (y compris opérations) (1)	0,00	0,00
Total des réalisations d'équipement		0,00	0,00
10	Dotations, fonds divers et réserves (4)	0,00	0,00
13	Subventions d'investissement (1) (5)	0,00	0,00
16	Emprunts et dettes assimilées	0,00	0,00
18	Cpte de liaison : affectation (BA,régie) (6)	0,00	0,00
26	Participations et créances rattachées	0,00	0,00
27	Autres immobilisations financières (1)	0,00	0,00
Total des réalisations financières		0,00	0,00
45...	Chapitres d'opérations pour compte de tiers (7)	1 789 474,77	1 789 474,77
Total des réalisations réelles en investissement		I 1 789 474,77	II 1 789 474,77
040	Opérations ordre transf. entre sections (8) (9)	0,00	0,00
041	Opérations patrimoniales (8)	0,00	0,00
Total des réalisations d'ordre en investissement		III 0,00	IV 0,00

TOTAL DES OPERATIONS D'INVESTISSEMENT DE L'EXERCICE

TOTAL	I + III	1 789 474,77	II + IV	1 789 474,77
--------------	---------	---------------------	---------	---------------------

RESULTATS ANTERIEURS

001 Solde d'exécution de la section d'investissement N-1 reporté	V	0,00	VI	0,00
1068 Excédents de fonctionnement capitalisés			VII	0,00

TOTAL CUMULE DE LA SECTION D'INVESTISSEMENT

TOTAL DE LA SECTION	I + III + V	1 789 474,77	II + IV + VI + VII	1 789 474,77
SOLDE D'EXECUTION (recettes – dépenses) (10)		0,00		

(1) Hors dépenses et recettes imputées au chapitre 018.

(2) Sauf 165, 166 et 16449.

(3) En dépenses, le chapitre 22 retrace les travaux d'investissement réalisés sur les biens reçus en affectation. En recette, il retrace, le cas échéant, l'annulation de tels travaux effectués sur un exercice antérieur.

(4) En recettes, sauf 1068.

(5) En recettes, détail du 138.

(6) A servir uniquement lorsque la collectivité effectue une dotation initiale en espèces au profit d'un service public non personnalisé qu'elle crée.

(7) Seul le total des opérations pour compte de tiers figure sur cet état (voir le détail en IV-B5).

(8) DI 040 = RF 042 ; RI 040 = DF 042 ; DI 041 = RI 041.

(9) Les comptes 15, 29, 39, 49 et 59 peuvent figurer dans le détail du chapitre si la collectivité a opté pour le régime des provisions budgétaires, conformément aux dispositions législatives et réglementaires applicables.

(10) Mettre le signe (-) en cas de déficit ou (+) en cas d'excédent.

(11) Le chapitre 204 « Subventions d'équipement versées » est un chapitre globalisé regroupant les comptes 204 et 2324.

II – PRESENTATION GENERALE	II
EQUILIBRE FINANCIER – FONCTIONNEMENT	B2

SECTION DE FONCTIONNEMENT – REALISATIONS

(y compris les restes à réaliser et rattachements N-1)

MANDATS EMIS		TITRES EMIS	
OPERATIONS REELLES ET MIXTES			
011 Charges à caractère général (1)	1 625 051,82	70 Prod. services, domaine, ventes diverses	210 682,52
012 Charges de personnel et frais assimilés (1)	0,00	73 Impôts et taxes (sauf 731)	0,00
		731 Fiscalité locale	0,00
65 Autres charges de gestion courante (sauf 6586) (1)	934 400,00	74 Dotations et participations (1)	2 244 171,66
6586 Frais fonctionnement des groupes d'élus	0,00	75 Autres produits de gestion courante (1)	2 628 910,27
014 Atténuations de produits	0,00	013 Atténuations de charges (1)	20 687,37
016 APA	0,00	016 APA	0,00
017 RSA / Régularisations de RMI	0,00	017 RSA / Régularisations de RMI	0,00
Total dépenses de gestion des services	2 559 451,82	Total recettes de gestion des services	5 104 451,82
66 Charges financières	0,00	76 Produits financiers	0,00
67 Charges spécifiques (1)	2 545 000,00	77 Produits spécifiques (1)	0,00
68 Dotations aux provisions, dépréciations (semi-budgétaires) (1)	0,00	78 Reprises amort., dépréciations, prov. (semi-budgétaires) (1)	0,00
TOTAL DEPENSES REELLES ET MIXTES	I 5 104 451,82	TOTAL RECETTES REELLES ET MIXTES	II 5 104 451,82

OPERATIONS D'ORDRE (2)			
042 Opérations ordre transf. entre sections (3)	0,00	042 Opérations ordre transf. entre sections (3)	0,00
043 Opérations ordre intérieur de la section	0,00	043 Opérations ordre intérieur de la section	0,00
TOTAL DEPENSES D'ORDRE	III 0,00	TOTAL RECETTES D'ORDRE	IV 0,00

TOTAL DES DEPENSES DE L'EXERCICE	I + III	5 104 451,82	TOTAL DES RECETTES DE L'EXERCICE	II + IV	5 104 451,82
---	----------------	---------------------	---	----------------	---------------------

RESULTAT REPORTE DE N-1					
002 Résultat de fonctionnement reporté	V	0,00	002 Résultat de fonctionnement reporté	VI	0,00

TOTAL DES DEPENSES DE LA SECTION DE FONCTIONNEMENT	I + III + V	5 104 451,82	TOTAL DES RECETTES DE LA SECTION DE FONCTIONNEMENT	II + IV + VI	5 104 451,82
---	--------------------	---------------------	---	---------------------	---------------------

SOLDE D'EXECUTION (recettes – dépenses) (4)	0,00				
--	-------------	--	--	--	--

(1) Hors dépenses et recettes imputées aux chapitres 016 et 017.

(2) DF 042 = RI 040 ; RF 042 = DI 040 ; DF 043 = RF 043.

(3) Les comptes 68 et 78 peuvent figurer dans le détail du chapitre si la collectivité a opté pour le régime des provisions budgétaires, conformément aux dispositions législatives et réglementaires applicables.

(4) Mettre le signe (-) en cas de déficit ou (+) en cas d'excédent.

II – PRESENTATION GENERALE	II
BALANCE GENERALE – DEPENSES	C1

MANDATS EMIS (y compris sur les restes à réaliser N-1)

INVESTISSEMENT		Opérations réelles (1)	Opérations d'ordre (2)	TOTAL Réalisé
10	Dotations, fonds divers et réserves	0,00	0,00	0,00
13	Subventions d'investissement (3)	0,00	0,00	0,00
15	Provisions pour risques et charges (4)		0,00	0,00
16	Emprunts et dettes assimilées (sauf 1688 non budgétaire)	0,00	0,00	0,00
18	Cpte de liaison : affectation (BA,régie)	(7) 0,00		0,00
	Total des opérations d'équipement	0,00		0,00
19	Neutral. et régul. d'opérations		0,00	0,00
20	Immobilisations incorporelles (sauf 204) (3) (5)	0,00	0,00	0,00
204	Subventions d'équipement versées (3) (5) (10)	0,00	0,00	0,00
21	Immobilisations corporelles (3) (5)	0,00	0,00	0,00
22	Immobilisations reçues en affectation (3) (5)	(8) 0,00	0,00	0,00
23	Immobilisations en cours (sauf 2324) (3) (5)	0,00	0,00	0,00
018	RSA	0,00	0,00	0,00
26	Participations et créances rattachées	0,00	0,00	0,00
27	Autres immobilisations financières (3)	0,00	0,00	0,00
28	Amortissement des immobilisations (reprises)		0,00	0,00
29	Dépréciations des immobilisations (4)		0,00	0,00
39	Dépréciation des stocks et en-cours (4)		0,00	0,00
3...	Stocks et en-cours		0,00	0,00
198	Neutralisation des amortissements		0,00	0,00
45	Chapitres d'opérations pour compte de tiers (6)	1 789 474,77	0,00	1 789 474,77
481	Charges à rép. sur plusieurs exercices		0,00	0,00
49	Dépréciation des comptes de tiers (4)		0,00	0,00
59	Dépréciation des comptes financiers (4)		0,00	0,00
Dépenses d'investissement – Total		1 789 474,77	0,00	1 789 474,77

Pour information D 001 Solde d'exécution négatif reporté	0,00
---	-------------

FONCTIONNEMENT		Opérations réelles (1)	Opérations d'ordre (2)	TOTAL Réalisé
011	Charges à caractère général (9)	1 625 051,82		1 625 051,82
012	Charges de personnel et frais assimilés (9)	0,00		0,00
014	Atténuations de produits	0,00		0,00
016	APA	0,00		0,00
017	RSA / Régularisations de RMI	0,00		0,00
60	Achats et variation des stocks		0,00	0,00
65	Autres charges de gestion courante (sauf 6586) (9)	934 400,00	0,00	934 400,00
6586	Frais fonctionnement des groupes d'élus	0,00		0,00
66	Charges financières	0,00	0,00	0,00
67	Charges spécifiques (9)	2 545 000,00	0,00	2 545 000,00
68	Dot. aux amortissements et provisions (9)	0,00	0,00	0,00
71	Production stockée (ou déstockage)		0,00	0,00
Dépenses de fonctionnement – Total		5 104 451,82	0,00	5 104 451,82

Pour information D 002 Résultat négatif reporté	0,00
--	-------------

- (1) Y compris les opérations relatives au rattachement et les opérations d'ordre semi-budgétaires.
(2) Voir la liste des opérations d'ordre de l'instruction budgétaire et comptable M. 57.
(3) Hors dépenses imputées au chapitre 018.
(4) Ces chapitres ne sont à renseigner que si la collectivité applique le régime des provisions budgétaires, conformément aux dispositions législatives et réglementaires applicables.
(5) Hors chapitres opérations.
(6) Seul le total des opérations pour compte de tiers figure sur cet état (voir le détail en IV-B5).
(7) A utiliser uniquement dans le cas où la collectivité effectuerait une dotation initiale au profit d'un service public doté de la seule autonomie financière.
(8) A utiliser uniquement dans le cas où la collectivité effectuerait des dépenses sur des biens affectés.
(9) Hors dépenses imputées aux chapitres 016 et 017.
(10) Le chapitre 204 « Subventions d'équipement versées » est un chapitre globalisé regroupant les comptes 204 et 2324.

II – PRESENTATION GENERALE	II
BALANCE GENERALE – RECETTES	C2

TITRES EMIS (y compris les restes à réaliser sur N-1)

INVESTISSEMENT		Opérations réelles (1)	Opérations d'ordre (2)	TOTAL Réalisé
10	Dotations, fonds divers et réserves (sauf 1068)	0,00	0,00	0,00
13	Subventions d'investissement (reçues) (3)	0,00	0,00	0,00
15	Provisions pour risques et charges (4)		0,00	0,00
16	Emprunts et dettes assimilées (sauf 1688 non budgétaire)	0,00	0,00	0,00
18	Cpte de liaison : affectation (BA,régie)	(6) 0,00		0,00
19	Neutral. et régul. d'opérations		0,00	0,00
20	Immobilisations incorporelles (sauf 204) (3)	0,00	0,00	0,00
204	Subventions d'équipement versées (3) (9)	0,00	0,00	0,00
21	Immobilisations corporelles (3)	0,00	0,00	0,00
22	Immobilisations reçues en affectation (3)	(7) 0,00	0,00	0,00
23	Immobilisations en cours (sauf 2324) (3)	0,00	0,00	0,00
018	RSA	0,00	0,00	0,00
26	Participations et créances rattachées	0,00	0,00	0,00
27	Autres immobilisations financières (3)	0,00	0,00	0,00
28	Amortissement des immobilisations		0,00	0,00
29	Dépréciations des immobilisations (4)		0,00	0,00
39	Dépréciation des stocks et en-cours (4)		0,00	0,00
3...	Stocks et en-cours		0,00	0,00
45	Chapitres d'opérations pour compte de tiers (5)	1 789 474,77	0,00	1 789 474,77
481	Charges à rép. sur plusieurs exercices		0,00	0,00
49	Dépréciation des comptes de tiers (4)		0,00	0,00
59	Dépréciation des comptes financiers (4)		0,00	0,00
Recettes d'investissement – Total		1 789 474,77	0,00	1 789 474,77

1068 Excédent de fonctionnement capitalisé N-1	0,00
---	-------------

Pour information R001 Solde d'exécution positif reporté	0,00
--	-------------

FONCTIONNEMENT		Opérations réelles (1)	Opérations d'ordre (2)	TOTAL Réalisé
013	Atténuations de charges (8)	20 687,37		20 687,37
016	APA	0,00		0,00
017	RSA / Régularisations de RMI	0,00		0,00
60	Achats et variation des stocks		0,00	0,00
70	Prod. services, domaine, ventes diverses	210 682,52		210 682,52
71	Production stockée (ou déstockage)		0,00	0,00
72	Production immobilisée		0,00	0,00
73	Impôts et taxes (sauf 731)	0,00		0,00
731	Fiscalité locale	0,00		0,00
74	Dotations et participations (8)	2 244 171,66		2 244 171,66
75	Autres produits de gestion courante (8)	2 628 910,27	0,00	2 628 910,27
76	Produits financiers	0,00	0,00	0,00
77	Produits spécifiques (8)	0,00	0,00	0,00
78	Reprise sur amortissements et provisions (8)	0,00	0,00	0,00
79	Transferts de charges		0,00	0,00
Recettes de fonctionnement – Total		5 104 451,82	0,00	5 104 451,82

Pour information R002 Résultat positif reporté	0,00
---	-------------

(1) Y compris les opérations relatives au rattachement et les opérations d'ordre semi-budgétaires.

(2) Voir la liste des opérations d'ordre de l'instruction budgétaire et comptable M. 57.

(3) Hors recettes imputées au chapitre 018.

(4) Ces chapitres ne sont à renseigner que si la collectivité applique le régime des provisions budgétaires, conformément aux dispositions législatives et réglementaires applicables.

(5) Seul le total des opérations pour compte de tiers figure sur cet état (voir le détail en IV-B5).

(6) A utiliser uniquement dans le cas où la collectivité effectuerait une dotation initiale au profit d'un service public doté de la seule autonomie financière.

(7) A utiliser uniquement dans le cas où la collectivité effectuerait des dépenses sur des biens affectés.

(8) Hors recettes imputées aux chapitres 016 et 017.

(9) Le chapitre 204 « Subventions d'équipement versées » est un chapitre globalisé regroupant les comptes 204 et 2324.

III – ADOPTION DU CA	III
SECTION D'INVESTISSEMENT – VUE D'ENSEMBLE – DEPENSES	A

Chapitre		Crédits ouverts (BP + DM + RAR N-1)	Réalizations Mandats émis	Restes à réaliser au 31/12 (1)	Crédits sans emploi (2)	Pour information, réalisations gérées dans le cadre d'une AP	Pour information, réalisations gérées hors AP
TOTAL		3 240 000,00	1 789 474,77	0,00	1 450 525,23	1 789 474,77	0,00
018	RSA	0,00	0,00	0,00	0,00	0,00	0,00
20	Immobilisations incorporelles (sauf 204)	0,00	0,00	0,00	0,00	0,00	0,00
204	Subventions d'équipement versées (7)	0,00	0,00	0,00	0,00	0,00	0,00
21	Immobilisations corporelles	0,00	0,00	0,00	0,00	0,00	0,00
22	Immobilisations reçues en affectation	0,00	0,00	0,00	0,00	0,00	0,00
23	Immobilisations en cours (sauf 2324)	0,00	0,00	0,00	0,00	0,00	0,00
	Total des opérations d'équipement (3)	0,00	0,00	0,00	0,00	0,00	0,00
Total des dépenses d'équipement		0,00	0,00	0,00	0,00	0,00	0,00
10	Dotations, fonds divers et réserves	0,00	0,00	0,00	0,00		0,00
13	Subventions d'investissement	0,00	0,00	0,00	0,00		0,00
16	Emprunts et dettes assimilées (sauf 1688 non budgétaire)	0,00	0,00	0,00	0,00		0,00
18	Cpte de liaison : affectation (BA,régie)	0,00	0,00	0,00	0,00		0,00
26	Participations et créances rattachées	0,00	0,00	0,00	0,00	0,00	0,00
27	Autres immobilisations financières	0,00	0,00	0,00	0,00	0,00	0,00
Total des dépenses financières		0,00	0,00	0,00	0,00	0,00	0,00
45	Chapitres d'opérations pour compte de tiers (4)	3 240 000,00	1 789 474,77	0,00	1 450 525,23	1 789 474,77	0,00
Total des dépenses réelles		3 240 000,00	1 789 474,77	0,00	1 450 525,23	1 789 474,77	0,00
040	Opérations ordre transf. entre sections (5)	0,00	0,00		0,00		0,00
041	Opérations patrimoniales (6)	0,00	0,00		0,00		0,00
Total des dépenses d'ordre		0,00	0,00		0,00		0,00
Pour information : D001 Solde d'exécution négatif reporté		0,00					
Total des dépenses d'investissement cumulées		3 240 000,00	1 789 474,77	0,00	1 450 525,23	1 789 474,77	0,00

(1) Dépenses engagées non mandatées.

(2) Crédits sans emploi = crédits ouverts - réalisations - RAR au 31/12.

(3) Voir l'état III-A2.1 pour le détail des opérations d'équipement.

(4) Voir l'état IV-B5 pour le détail des opérations pour compte de tiers.

(5) Cf. définition du chapitre des opérations d'ordre (*DI 040 = RF 042*).

(6) Cf. définition du chapitre des opérations d'ordre (*DI 041 = RI 041*).

(7) Le chapitre 204 « Subventions d'équipement versées » est un chapitre globalisé regroupant les comptes 204 et 2324.

III – ADOPTION DU CA	III
SECTION D'INVESTISSEMENT – VUE D'ENSEMBLE – RECETTES	A

Chapitre		Crédits ouverts (BP + DM + RAR N-1)	Réalizations Titres émis	Restes à réaliser au 31/12 (1)	Crédits sans emploi (2)
TOTAL		3 240 000,00	1 789 474,77	0,00	1 450 525,23
018	RSA	0,00	0,00	0,00	0,00
13	Subventions d'investissement (hors 138)	0,00	0,00	0,00	0,00
16	Emprunts et dettes assimilées (hors 16449, 165, 166 et 1688 non budgétaire)	0,00	0,00	0,00	0,00
20	Immobilisations incorporelles (sauf 204)	0,00	0,00	0,00	0,00
204	Subventions d'équipement versées (9)	0,00	0,00	0,00	0,00
21	Immobilisations corporelles	0,00	0,00	0,00	0,00
22	Immobilisations reçues en affectation	0,00	0,00	0,00	0,00
23	Immobilisations en cours (sauf 2324)	0,00	0,00	0,00	0,00
Total des recettes d'équipement		0,00	0,00	0,00	0,00
10	Dotations, fonds divers et réserves	0,00	0,00	0,00	0,00
138	Autres subventions invest. non transf.	0,00	0,00	0,00	0,00
16	Emprunts et dettes assimilées (16449, 165 et 166)	0,00	0,00	0,00	0,00
18	Cpte de liaison : affectation (BA,régie)	0,00	0,00	0,00	0,00
26	Participations et créances rattachées	0,00	0,00	0,00	0,00
27	Autres immobilisations financières	0,00	0,00	0,00	0,00
024	Produits des cessions d'immobilisations	0,00	0,00	0,00	0,00
Total des recettes financières		0,00	0,00	0,00	0,00
45	Chapitres d'opérations pour compte de tiers (3)	3 240 000,00	1 789 474,77	0,00	1 450 525,23
Total des recettes réelles		3 240 000,00	1 789 474,77	0,00	1 450 525,23
021	Virement de la section de fonctionnement (4)	0,00	0,00	0,00	0,00
040	Opérations ordre transf. entre sections (5) (6) (7)	0,00	0,00	0,00	0,00
041	Opérations patrimoniales (8)	0,00	0,00	0,00	0,00
Total des recettes d'ordre		0,00	0,00	0,00	0,00
Pour information : R001 Solde d'exécution positif reporté		0,00	0,00	0,00	0,00
Total des recettes d'investissement cumulées		3 240 000,00	1 789 474,77	0,00	1 450 525,23

(1) Recettes justifiées non titrées.

(2) Crédits sans emploi = crédits ouverts - réalisations - RAR au 31/12.

(3) Voir l'état IV-B5 pour le détail des opérations pour compte de tiers.

(4) Pour mémoire, crédits ouverts au budget mais ne faisant pas l'objet d'émission de titres (opérations sans réalisation).

(5) Cf. définition du chapitre des opérations d'ordre (DI 040 = RF 042).

(6) Les comptes 15, 29, 39, 49 et 59 peuvent figurer dans le détail du chapitre si la collectivité a opté pour le régime des provisions budgétaires, conformément aux dispositions législatives et réglementaires applicables.

(7) Aucune prévision budgétaire ne doit figurer à l'article 192 (cf. chapitre 024 « produit des cessions d'immobilisations »).

(8) Cf. définition du chapitre des opérations d'ordre (DI 041 = RI 041).

(9) Le chapitre 204 « Subventions d'équipement versées » est un chapitre globalisé regroupant les comptes 204 et 2324.

III – ADOPTION DU CA	III
SECTION D'INVESTISSEMENT – DEPENSES – DETAIL PAR ARTICLE	A1

Chap. / art. (1)		Crédits ouverts (BP + DM + RAR N-1)	Réalizations Mandats émis	Restes à réaliser au 31/12 (2)	Crédits sans emploi (3)	Pour information, réalisations gérées dans le cadre d'une AP	Pour information, réalisations gérées hors AP
TOTAL		3 240 000,00	1 789 474,77	0,00	1 450 525,23	1 789 474,77	0,00
018	RSA	0,00	0,00	0,00	0,00	0,00	0,00
20	Immobilisations incorporelles (sauf 204)	0,00	0,00	0,00	0,00	0,00	0,00
204	Subventions d'équipement versées (9)	0,00	0,00	0,00	0,00	0,00	0,00
21	Immobilisations corporelles	0,00	0,00	0,00	0,00	0,00	0,00
22	Immobilisations reçues en affectation	0,00	0,00	0,00	0,00	0,00	0,00
23	Immobilisations en cours (sauf 2324)	0,00	0,00	0,00	0,00	0,00	0,00
	Total des opérations d'équipement (4)	0,00	0,00	0,00	0,00	0,00	0,00
Total des dépenses d'équipement		0,00	0,00	0,00	0,00	0,00	0,00
10	Dotations, fonds divers et réserves	0,00	0,00	0,00	0,00		0,00
13	Subventions d'investissement	0,00	0,00	0,00	0,00		0,00
16	Emprunts et dettes assimilées (sauf le 1688 non budgétaire)	0,00	0,00	0,00	0,00		0,00
18	Cpte de liaison : affectation (BA,régie)	0,00	0,00	0,00	0,00		0,00
26	Participations et créances rattachées	0,00	0,00	0,00	0,00	0,00	0,00
27	Autres immobilisations financières	0,00	0,00	0,00	0,00	0,00	0,00
Total des dépenses financières		0,00	0,00	0,00	0,00	0,00	0,00
45...	Opérations pour compte de tiers (5)	3 240 000,00	1 789 474,77	0,00	1 450 525,23	1 789 474,77	0,00
4581173001	ENTRETIEN & AMENAG°. DE L'INSTITUTION	0,00	0,00	0,00	0,00	0,00	0,00
4581173002	EQUIPEMENTS DIVERS INSTITUTION	0,00	0,00	0,00	0,00	0,00	0,00
4581173007	POLITIQUE DE LA VILLE / ANRU	45 000,00	41 250,00	0,00	3 750,00	41 250,00	0,00
4581173008	DFCI	580 000,00	312 048,74	0,00	267 951,26	312 048,74	0,00
4581173009	NATURA 2000	0,00	0,00	0,00	0,00	0,00	0,00
4581173012	ENTRETIEN PISCINE	24 000,00	8 771,03	0,00	15 228,97	8 771,03	0,00
4581183015	EAUX PLUVIALES	1 380 000,00	1 194 347,02	0,00	185 652,98	1 194 347,02	0,00
4581183016	DEFENSE EXTERIEURE CONTRE INCENDIE	175 000,00	90 831,88	0,00	84 168,12	90 831,88	0,00
4581183017	PLAN LOCAL URBANISME	264 000,00	74 987,10	0,00	189 012,90	74 987,10	0,00
4581193019	ACQUISITIONS FONCIERES	747 774,00	51 800,00	0,00	695 974,00	51 800,00	0,00
4581193028	PARCS & AIRES DE STATIONNEMENT	24 226,00	15 439,00	0,00	8 787,00	15 439,00	0,00
Total des dépenses réelles		3 240 000,00	1 789 474,77	0,00	1 450 525,23	1 789 474,77	0,00

Chap. / art. (1)		Crédits ouverts (BP + DM + RAR N-1)	Réalisations Mandats émis	Restes à réaliser au 31/12 (2)	Crédits sans emploi (3)	Pour information, réalisations gérées dans le cadre d'une AP	Pour information, réalisations gérées hors AP
040	Opérations ordre transf. entre sections (6)	0,00	0,00		0,00		0,00
	Reprise sur autofinancement antérieur	0,00	0,00		0,00		0,00
	Charges transférées (7)	0,00	0,00		0,00		0,00
041	Opérations patrimoniales (8)	0,00	0,00		0,00		0,00
Total des dépenses d'ordre		0,00	0,00		0,00		0,00

(1) Détailler les articles conformément au plan de comptes.

(2) Dépenses engagées non mandatées.

(3) Crédits sans emploi = crédits ouverts – réalisations – RAR au 31/12.

(4) Voir état III-A2.1 pour le détail des opérations d'équipement.

(5) Il y a autant de ligne que d'opération pour compte de tiers.

(6) Cf. définition du chapitre des opérations d'ordre (DI 040 = RF 042).

(7) Aucune prévision budgétaire ne doit figurer à l'article 192 (cf. chapitre 024 « produit des cessions d'immobilisations »).

(8) Cf. définition du chapitre des opérations d'ordre (DI 041 = RI 041).

(9) Le chapitre 204 « Subventions d'équipement versées » est un chapitre globalisé regroupant les comptes 204 et 2324.

III – ADOPTION DU CA	III
SECTION D'INVESTISSEMENT – VUE D'ENSEMBLE DES OPERATIONS D'EQUIPEMENT	A2.1

Vue d'ensemble des chapitres des opérations d'équipement

N° Opération	Libellé de l'opération	N° AP (1)	Crédits ouverts (BP + DM + RAR N-1)	Réalisations Mandats émis	Restes à réaliser au 31/12 (2)	Crédits sans emploi (3)	Cumul des réalisations	Pour information, réalisations gérées dans le cadre d'une AP	Pour information, réalisations gérées hors AP
TOTAL			0,00	0,00	0,00	0,00	0,00	0,00	0,00

(1) Colonne à renseigner uniquement lorsque l'opération d'équipement est afférente à une AP.

(2) Dépenses engagées non mandatées.

(3) Crédits sans emploi = crédits ouverts – réalisations – RAR au 31/12.

III – ADOPTION DU CA	III
SECTION D'INVESTISSEMENT – DETAIL DES OPERATIONS D'EQUIPEMENT	A2.2

Cet état ne contient pas d'information.

III – ADOPTION DU CA	III
SECTION D'INVESTISSEMENT – DETAIL DES OPERATIONS D'EQUIPEMENT	A2.3

Cet état ne contient pas d'information.

III – ADOPTION DU CA	III
SECTION D'INVESTISSEMENT – RECETTES – DETAIL PAR ARTICLE	A3

Chap. / art. (1)		Crédits ouverts (BP + DM + RAR N-1)	Réalizations Titres émis	Restes à réaliser au 31/12 (2)	Crédits sans emploi (3)
TOTAL		3 240 000,00	1 789 474,77	0,00	1 450 525,23
018	RSA	0,00	0,00	0,00	0,00
13	Subventions d'investissement (hors 138)	0,00	0,00	0,00	0,00
16	Emprunts et dettes assimilées (hors 1688 non budgétaire) (4)	0,00	0,00	0,00	0,00
20	Immobilisations incorporelles (sauf 204) (5)	0,00	0,00	0,00	0,00
204	Subventions d'équipement versées (5) (11)	0,00	0,00	0,00	0,00
21	Immobilisations corporelles (5)	0,00	0,00	0,00	0,00
22	Immobilisations reçues en affectation (5)	0,00	0,00	0,00	0,00
23	Immobilisations en cours (sauf 2324) (5)	0,00	0,00	0,00	0,00
Total des recettes d'équipement		0,00	0,00	0,00	0,00
10	Dotations, fonds divers et réserves	0,00	0,00	0,00	0,00
138	Autres subventions invest. non transf.	0,00	0,00	0,00	0,00
16	Emprunts et dettes assimilées (16449, 165 et 166)	0,00	0,00	0,00	0,00
18	Cpte de liaison : affectation (BA,régie)	0,00	0,00	0,00	0,00
26	Participations et créances rattachées	0,00	0,00	0,00	0,00
27	Autres immobilisations financières	0,00	0,00	0,00	0,00
024	Produits des cessions d'immobilisations	0,00	0,00	0,00	0,00
Total des recettes financières		0,00	0,00	0,00	0,00
45	Chapitres d'opérations pour compte de tiers (6)	3 240 000,00	1 789 474,77	0,00	1 450 525,23
Total des recettes réelles		3 240 000,00	1 789 474,77	0,00	1 450 525,23
021	<i>Virement de la section de fonctionnement</i>	0,00	0,00	0,00	0,00
040	<i>Opérations ordre transf. entre sections (7) (8) (9)</i>	0,00	0,00	0,00	0,00
041	<i>Opérations patrimoniales (10)</i>	0,00	0,00	0,00	0,00
Total des recettes d'ordre		0,00	0,00	0,00	0,00

(1) Détailler les articles utilisés conformément au plan de comptes.

(2) Recettes justifiées non titrées.

(3) Crédits sans emploi = crédits ouverts – réalisations – RAR au 31/12.

(4) Sauf 165, 166 et 16449.

(5) Exceptionnellement, les comptes 20, 204, 21, 22 et 23 sont en recettes réelles en cas de réduction ou d'annulation de mandats donnant lieu à reversement.

(6) Voir l'annexe IV-B5 pour le détail des opérations pour compte de tiers.

(7) Cf. définition du chapitre des opérations d'ordre (RI 040 = DF 042).

(8) Les comptes 15, 29, 39, 49 et 59 peuvent figurer dans le détail du chapitre si la collectivité a opté pour le régime des provisions budgétaires, conformément aux dispositions législatives et réglementaires applicables.

(9) Aucune prévision budgétaire ne doit figurer à l'article 192 (cf. chapitre 024 « produit des cessions d'immobilisations »).

(10) Cf. définition du chapitre des opérations d'ordre (DI 041 = RI 041).

(11) Le chapitre 204 « Subventions d'équipement versées » est un chapitre globalisé regroupant les comptes 204 et 2324.

III – ADOPTION DU CA	III
SECTION DE FONCTIONNEMENT – VUE D'ENSEMBLE	B

DEPENSES

Chap.	Libellé	Crédits ouverts (BP + DM + RAR N-1)	Réalisations Mandats émis	Charges rattachées	Restes à réaliser au 31/12 (1)	Crédits sans emploi (2)	Pour information, réalisations gérées dans le cadre d'une AE	Pour information, réalisations gérées hors AE
TOTAL		5 258 046,51	4 336 784,61	767 667,21	0,00	153 594,69	0,00	5 104 451,82
011	Charges à caractère général (3)	1 756 546,51	972 417,61	652 634,21	0,00	131 494,69	0,00	1 625 051,82
012	Charges de personnel et frais assimilés (3)	0,00	0,00	0,00	0,00	0,00		0,00
014	Atténuations de produits	0,00	0,00	0,00	0,00	0,00		0,00
016	APA	0,00	0,00	0,00	0,00	0,00	0,00	0,00
017	RSA / Régularisations de RMI	0,00	0,00	0,00	0,00	0,00	0,00	0,00
65	Autres charges de gestion courante (sauf 6586) (3)	946 800,00	819 367,00	115 033,00	0,00	12 400,00	0,00	934 400,00
6586	Frais fonctionnement des groupes d'élus	0,00	0,00	0,00	0,00	0,00		0,00
Total des dépenses de gestion des services		2 703 346,51	1 791 784,61	767 667,21	0,00	143 894,69	0,00	2 559 451,82
66	Charges financières	0,00	0,00	0,00	0,00	0,00		0,00
67	Charges spécifiques (3)	2 554 700,00	2 545 000,00	0,00	0,00	9 700,00		2 545 000,00
68	Dotations aux provisions, dépréciations (semi-budgétaires) (3)	0,00	0,00			0,00		0,00
Total des dépenses financières		2 554 700,00	2 545 000,00	0,00	0,00	9 700,00		2 545 000,00
Total des dépenses réelles		5 258 046,51	4 336 784,61	767 667,21	0,00	153 594,69	0,00	5 104 451,82
023	Virement à la section d'investissement	0,00	0,00					
042	Opérations ordre transf. entre sections (4)	0,00	0,00			0,00		0,00
043	Opérations ordre intérieur de la section	0,00	0,00			0,00		0,00
Total des dépenses d'ordre		0,00	0,00			0,00		0,00

Pour information : 002 Déficit de fonctionnement reporté de N-1	0,00							
--	-------------	--	--	--	--	--	--	--

Total des dépenses de fonctionnement cumulées	5 258 046,51	4 336 784,61	767 667,21	0,00	153 594,69	0,00	5 104 451,82
--	---------------------	---------------------	-------------------	-------------	-------------------	-------------	---------------------

(1) Dépenses engagées non mandatées.

(2) Crédits sans emploi = crédits ouverts – réalisations – RAR au 31/12.

(3) Hors dépenses imputées aux chapitres 016 et 017.

(4) Les comptes 68 peuvent figurer dans le détail du chapitre si la collectivité a opté pour le régime des provisions budgétaires, conformément aux dispositions législatives et réglementaires applicables.

III – ADOPTION DU CA	III
SECTION DE FONCTIONNEMENT – VUE D'ENSEMBLE	B

RECETTES

Chap.	Libellé	Crédits ouverts (BP + DM + RAR N-1)	Réalisations Titres émis	Produits rattachés	Restes à réaliser au 31/12 (1)	Crédits sans emploi (2)
TOTAL		5 258 046,51	4 576 864,86	527 586,96	0,00	153 594,69
013	Atténuations de charges (3)	600,18	9 124,97	11 562,40	0,00	-20 087,19
016	APA	0,00	0,00	0,00	0,00	0,00
017	RSA / Régularisations de RMI	0,00	0,00	0,00	0,00	0,00
70	Prod. services, domaine, ventes diverses	282 649,51	95 166,71	115 515,81	0,00	71 966,99
73	Impôts et taxes (sauf 731)	0,00	0,00	0,00	0,00	0,00
731	Fiscalité locale	0,00	0,00	0,00	0,00	0,00
74	Dotations et participations (3)	2 429 099,00	1 898 269,66	345 902,00	0,00	184 927,34
75	Autres produits de gestion courante (3)	2 545 697,82	2 574 303,52	54 606,75	0,00	-83 212,45
Total des recettes de gestion des services		5 258 046,51	4 576 864,86	527 586,96	0,00	153 594,69
76	Produits financiers	0,00	0,00	0,00	0,00	0,00
77	Produits spécifiques (3)	0,00	0,00	0,00	0,00	0,00
78	Reprises amort., dépréciations, prov. (semi-budgétaires) (3)	0,00	0,00			0,00
Total des recettes financières		0,00	0,00	0,00	0,00	0,00
Total des recettes réelles		5 258 046,51	4 576 864,86	527 586,96	0,00	153 594,69
042	Opérations ordre transf. entre sections (4) (5)	0,00	0,00			0,00
043	Opérations ordre intérieur de la section (6)	0,00	0,00			0,00
Total des recettes d'ordre		0,00	0,00			0,00

Pour information : 002 Excédent de fonctionnement reporté de N-1	0,00					
---	-------------	--	--	--	--	--

Total des recettes de fonctionnement cumulées	5 258 046,51	4 576 864,86	527 586,96	0,00	153 594,69
--	---------------------	---------------------	-------------------	-------------	-------------------

(1) Recettes justifiées non titrées.

(2) Crédits sans emploi = crédits ouverts – réalisations – RAR au 31/12.

(3) Hors recettes imputées aux chapitres 016 et 017.

(4) Cf. définition du chapitre des opérations d'ordre (RF 042 = DI 040).

(5) Les comptes 78 peuvent figurer dans le détail du chapitre si la collectivité a opté pour le régime des provisions budgétaires, conformément aux dispositions législatives et réglementaires applicables.

(6) Chapitre destiné à retracer les opérations particulières telles que les opérations de stocks ou liées à la tenue d'un inventaire permanent simplifié.

III – ADOPTION DU CA	III
SECTION DE FONCTIONNEMENT – DEPENSES – DETAIL PAR ARTICLE	B1

Chap. / art. (1)	Libellé	Crédits ouverts (BP + DM + RAR N-1)	Réalizations Mandats émis	Charges rattachées	Restes à réaliser au 31/12 (2)	Crédits sans emploi (3)	Pour information, réalisations gérées dans le cadre d'une AE	Pour information, réalisations gérées hors AE
TOTAL		5 258 046,51	4 336 784,61	767 667,21	0,00	153 594,69	0,00	5 104 451,82
011	Charges à caractère général (4)	1 756 546,51	972 417,61	652 634,21	0,00	131 494,69	0,00	1 625 051,82
60611	Eau et assainissement	74 963,82	41 833,50	8 910,73	0,00	24 219,59	0,00	50 744,23
60612	Energie - Electricité	10 000,00	9 271,90	727,58	0,00	0,52	0,00	9 999,48
60623	Alimentation	3 413,00	2 832,61	0,00	0,00	580,39	0,00	2 832,61
60624	Produits de traitement	10 500,00	9 062,90	251,78	0,00	1 185,32	0,00	9 314,68
60628	Autres fournitures non stockées	3 450,00	2 342,18	0,00	0,00	1 107,82	0,00	2 342,18
60631	Fournitures d'entretien	7 000,00	3 527,31	2 219,52	0,00	1 253,17	0,00	5 746,83
60632	Fournitures de petit équipement	13 417,00	7 325,24	3 973,30	0,00	2 118,46	0,00	11 298,54
60636	Habillement et vêtements de travail	7 500,00	2 647,66	4 088,12	0,00	764,22	0,00	6 735,78
611	Contrats de prestations de services	177 749,89	149 026,49	19 377,94	0,00	9 345,46	0,00	168 404,43
61358	Autres	2 000,00	0,00	0,00	0,00	2 000,00	0,00	0,00
615221	Entretien, réparations bâtiments publics	5 200,00	5 141,40	0,00	0,00	58,60	0,00	5 141,40
615231	Entretien, réparations voiries	329 227,00	166 376,38	146 432,95	0,00	16 417,67	0,00	312 809,33
615232	Entretien, réparations réseaux	57 373,00	42 490,93	10 418,00	0,00	4 464,07	0,00	52 908,93
61524	Entretien bois et forêts	5 526,00	5 526,00	0,00	0,00	0,00	0,00	5 526,00
61551	Entretien matériel roulant	2 900,00	626,66	1 898,19	0,00	375,15	0,00	2 524,85
61558	Entretien autres biens mobiliers	51 783,00	30 527,76	25 416,32	0,00	-4 161,08	0,00	55 944,08
6156	Maintenance	39 319,00	32 511,56	3 734,90	0,00	3 072,54	0,00	36 246,46
6182	Documentation générale et technique	1 000,00	0,00	0,00	0,00	1 000,00	0,00	0,00
6184	Versements à des organismes de formation	3 600,00	1 376,00	1 170,00	0,00	1 054,00	0,00	2 546,00
6188	Autres frais divers	6 000,00	2 515,30	1 186,40	0,00	2 298,30	0,00	3 701,70
62268	Autres honoraires, conseils	75 100,00	35 706,04	31 866,29	0,00	7 527,67	0,00	67 572,33
6228	Divers	500,00	500,00	0,00	0,00	0,00	0,00	500,00
6231	Annonces et insertions	3 500,00	1 944,00	540,00	0,00	1 016,00	0,00	2 484,00
6232	Fêtes et cérémonies	100,00	0,00	0,00	0,00	100,00	0,00	0,00
6234	Réceptions	11 600,00	7 344,29	152,28	0,00	4 103,43	0,00	7 496,57
6236	Catalogues et imprimés	10 000,00	380,88	9 643,20	0,00	-24,08	0,00	10 024,08
6245	Transports de personnes extérieures	100,00	0,00	0,00	0,00	100,00	0,00	0,00
6251	Voyages, déplacements et missions	100,00	36,20	0,00	0,00	63,80	0,00	36,20
6261	Frais d'affranchissement	70,00	60,15	0,00	0,00	9,85	0,00	60,15
627	Services bancaires et assimilés	650,00	273,70	0,00	0,00	376,30	0,00	273,70
6282	Frais de gardiennage	45 997,00	45 997,00	0,00	0,00	0,00	0,00	45 997,00
62875	Remb. frais aux communes membres du GFP	710 364,00	294 674,77	376 181,21	0,00	39 508,02	0,00	670 855,98
6288	Autres services extérieurs	86 160,80	70 538,80	4 445,50	0,00	11 176,50	0,00	74 984,30

Chap. / art. (1)	Libellé	Crédits ouverts (BP + DM + RAR N-1)	Réalisations Mandats émis	Charges rattachées	Restes à réaliser au 31/12 (2)	Crédits sans emploi (3)	Pour information, réalisations gérées dans le cadre d'une AE	Pour information, réalisations gérées hors AE
6358	Autres droits	383,00	0,00	0,00	0,00	383,00	0,00	0,00
012	Charges de personnel et frais assimilés (4) (5)	0,00	0,00	0,00	0,00	0,00		0,00
014	Atténuations de produits	0,00	0,00	0,00	0,00	0,00		0,00
016	APA	0,00	0,00	0,00	0,00	0,00	0,00	0,00
017	RSA / Régularisations de RMI	0,00	0,00	0,00	0,00	0,00	0,00	0,00
65	Autres charges de gestion courante (sauf le 6586) (4)	946 800,00	819 367,00	115 033,00	0,00	12 400,00	0,00	934 400,00
657382	Subv. fonct. organismes publics divers	34 000,00	34 000,00	0,00	0,00	0,00	0,00	34 000,00
65748	Subv.fonct.autres personnes droit privé	900 700,00	785 367,00	115 033,00	0,00	300,00	0,00	900 400,00
6583	Int. moratoires et pénalités sur marchés	5 000,00	0,00	0,00	0,00	5 000,00	0,00	0,00
65888	Autres	7 100,00	0,00	0,00	0,00	7 100,00	0,00	0,00
6586	Frais fonctionnement des groupes d'élus	0,00	0,00	0,00	0,00	0,00		0,00
Total des dépenses de gestion des services		2 703 346,51	1 791 784,61	767 667,21	0,00	143 894,69	0,00	2 559 451,82
66	Charges financières	0,00	0,00	0,00	0,00	0,00		0,00
67	Charges spécifiques (4)	2 554 700,00	2 545 000,00	0,00	0,00	9 700,00		2 545 000,00
673	Titres annulés (sur exercices antérieurs	2 554 700,00	2 545 000,00	0,00	0,00	9 700,00		2 545 000,00
68	Dotations aux provisions, dépréciations (semi-budgétaires) (4)	0,00	0,00			0,00		0,00
Total des charges financières et spécifiques		2 554 700,00	2 545 000,00	0,00	0,00	9 700,00		2 545 000,00
Total des dépenses réelles		5 258 046,51	4 336 784,61	767 667,21	0,00	153 594,69	0,00	5 104 451,82
023	Virement à la section d'investissement	0,00						
042	Opérations ordre transf. entre sections (6) (7)	0,00	0,00			0,00		0,00
043	Opérations ordre intérieur de la section (7) (8)	0,00	0,00			0,00		0,00
Total des dépenses d'ordre		0,00	0,00			0,00		0,00

Détail du calcul des ICNE au compte 66112 (9)

Montant des ICNE de l'exercice	0,00
Montant des ICNE de l'exercice N-1	0,00
= Différence ICNE N – ICNE N-1	0,00

(1) Détailler les articles utilisés conformément au plan de comptes.

(2) Dépenses engagées non mandatées.

(3) Crédits sans emploi = crédits ouverts – réalisations – RAR au 31/12.

(4) Hors dépenses imputées aux chapitres 016 et 017.

(5) Les dépenses de frais de personnel sont exclues des autorisations d'engagement.

(6) Les comptes 68 peuvent figurer dans le détail du chapitre si la collectivité a opté pour le régime des provisions budgétaires, conformément aux dispositions législatives et réglementaires applicables.

(7) Cf. définitions des chapitres des opérations d'ordre (*DF 042 = RI 040*) (*DF 043 = RF 043*).

(8) Chapitre destiné à retracer les opérations particulières telles que les opérations de stocks ou liées à la tenue d'un inventaire permanent.

(9) Si le montant des ICNE de l'exercice est inférieur au montant de l'exercice N-1, le montant du compte 66112 sera négatif.

III – ADOPTION DU CA	III
SECTION DE FONCTIONNEMENT – RECETTES – DETAIL PAR ARTICLE	B2

Chap / art. (1)	Libellé	Crédits ouverts (BP + DM + RAR N-1)	Réalizations Titres émis	Produits rattachés	Restes à réaliser au 31/12 (2)	Crédits sans emploi (3)
TOTAL		5 258 046,51	4 576 864,86	527 586,96	0,00	153 594,69
013	Atténuations de charges (4)	600,18	9 124,97	11 562,40	0,00	-20 087,19
629	RRR obtenus / autres services extérieurs	600,18	9 124,97	11 562,40	0,00	-20 087,19
016	APA	0,00	0,00	0,00	0,00	0,00
017	RSA / Régularisations de RMI	0,00	0,00	0,00	0,00	0,00
70	Prod. services, domaine, ventes diverses	282 649,51	95 166,71	115 515,81	0,00	71 966,99
70328	Autres droits stationnement et location	70 000,00	0,00	0,00	0,00	70 000,00
70631	Redevances services à caractère sportif	100 000,00	75 339,70	0,00	0,00	24 660,30
70875	Remb. frais par les communes du GFP	0,00	-115 000,01	115 000,01	0,00	0,00
70878	Remb. frais par des tiers	32 000,00	28 529,01	0,00	0,00	3 470,99
7088	Produits activités annexes (abonnements)	80 649,51	106 298,01	515,80	0,00	-26 164,30
73	Impôts et taxes (sauf 731)	0,00	0,00	0,00	0,00	0,00
731	Fiscalité locale	0,00	0,00	0,00	0,00	0,00
74	Dotations et participations (4)	2 429 099,00	1 898 269,66	345 902,00	0,00	184 927,34
74718	Autres participations Etat	150 000,00	150 000,00	0,00	0,00	0,00
74788	Autres	0,00	-345 902,00	345 902,00	0,00	0,00
748721	Dotation de gestion locale reçue	2 279 099,00	2 094 171,66	0,00	0,00	184 927,34
75	Autres produits de gestion courante (4)	2 545 697,82	2 574 303,52	54 606,75	0,00	-83 212,45
755	Dédits et pénalités perçus	697,82	697,82	0,00	0,00	0,00
757	Subventions	2 545 000,00	2 571 881,05	54 606,75	0,00	-81 487,80
75888	Autres	0,00	1 724,65	0,00	0,00	-1 724,65
Total des recettes de gestion des services		5 258 046,51	4 576 864,86	527 586,96	0,00	153 594,69
76	Produits financiers	0,00	0,00	0,00	0,00	0,00
77	Produits spécifiques (4)	0,00	0,00	0,00	0,00	0,00
78	Reprises amort., dépréciations, prov. (semi-budgétaires) (4)	0,00	0,00			0,00
Total des recettes réelles		5 258 046,51	4 576 864,86	527 586,96	0,00	153 594,69
042	Opérations ordre transf. entre sections (5) (6)	0,00	0,00			0,00
043	Opérations ordre intérieur de la section (5) (7)	0,00	0,00			0,00
Total des recettes d'ordre		0,00	0,00			0,00

Détail du calcul de la taxe départementale de publicité foncière pour les collectivités dites « surfiscalisées » (compte 73121) (8)

Montant brut	0,00
Compensation	0,00
Montant net	0,00

Détail du calcul des ICNE au compte 7622 (9)

Montant des ICNE de l'exercice	0,00
Montant des ICNE de l'exercice N-1	0,00
= Différence ICNE N – ICNE N-1	0,00

(1) Détailler les articles utilisés conformément au plan de comptes.

(2) Recettes justifiées non titrées.

(3) Crédits sans emploi = crédits ouverts – réalisations – RAR au 31/12.

(4) Hors recettes imputées aux chapitres 016 et 017.

(5) Cf. définitions du chapitre des opérations d'ordre (*RF 042 = DI 040*) (*RF 043 = DF 043*).

(6) Les comptes 78 peuvent figurer dans le détail du chapitre si la collectivité a opté pour le régime des provisions budgétaires, conformément aux dispositions législatives et réglementaires applicables.

(7) Ce chapitre est destiné à retracer les opérations particulières telles que les opérations de stocks ou liées à la tenue d'un inventaire permanent simplifié.

(8) Destiné à retracer le prélèvement de la part non départementale de la taxe.

(9) Si le montant des ICNE de l'exercice est inférieur au montant de l'exercice N-1, le montant du compte 7622 sera négatif.

IV – ANNEXES								IV
A – PRESENTATION CROISEE – SECTION D'INVESTISSEMENT – VUE D'ENSEMBLE								A1

Chapitre nature	Libellé	01 Opérations non ventilables	0 Services généraux (hors 01 et Gestion des fonds européens)	0-5 Gestion des fonds européens	1 Sécurité	2 Enseign., formation prof., apprentissage	3 Cult., vie soc., jeun., sports, loisirs	4 Santé et action sociale (hors RSA)	4-4 RSA
DEPENSES		0,00	0,00	0,00	0,00	0,00	8 771,03	0,00	0,00
10	Dotations, fonds divers et réserves	0,00	0,00	0,00	0,00	0,00	0,00	0,00	0,00
13	Subventions d'investissement	0,00	0,00	0,00	0,00	0,00	0,00	0,00	0,00
16	Emprunts et dettes assimilées	0,00	0,00	0,00	0,00	0,00	0,00	0,00	0,00
18	Cpte de liaison : affectation (BA,régie)	0,00	0,00	0,00	0,00	0,00	0,00	0,00	0,00
20	Immobilisations incorporelles (sauf 204)	0,00	0,00	0,00	0,00	0,00	0,00	0,00	0,00
204	Subventions d'équipement versées	0,00	0,00	0,00	0,00	0,00	0,00	0,00	0,00
21	Immobilisations corporelles	0,00	0,00	0,00	0,00	0,00	0,00	0,00	0,00
22	Immobilisations reçues en affectation	0,00	0,00	0,00	0,00	0,00	0,00	0,00	0,00
23	Immobilisations en cours (sauf 2324)	0,00	0,00	0,00	0,00	0,00	0,00	0,00	0,00
26	Participations et créances rattachées	0,00	0,00	0,00	0,00	0,00	0,00	0,00	0,00
27	Autres immobilisations financières	0,00	0,00	0,00	0,00	0,00	0,00	0,00	0,00
45	Opérations pour compte de tiers	0,00	0,00	0,00	0,00	0,00	8 771,03	0,00	0,00
RECETTES		0,00	0,00	0,00	0,00	0,00	8 771,03	0,00	0,00
10	Dotations, fonds divers et réserves	0,00	0,00	0,00	0,00	0,00	0,00	0,00	0,00
13	Subventions d'investissement	0,00	0,00	0,00	0,00	0,00	0,00	0,00	0,00
16	Emprunts et dettes assimilées	0,00	0,00	0,00	0,00	0,00	0,00	0,00	0,00
18	Cpte de liaison : affectation (BA,régie)	0,00	0,00	0,00	0,00	0,00	0,00	0,00	0,00
20	Immobilisations incorporelles (sauf 204)	0,00	0,00	0,00	0,00	0,00	0,00	0,00	0,00
204	Subventions d'équipement versées	0,00	0,00	0,00	0,00	0,00	0,00	0,00	0,00
21	Immobilisations corporelles	0,00	0,00	0,00	0,00	0,00	0,00	0,00	0,00
22	Immobilisations reçues en affectation	0,00	0,00	0,00	0,00	0,00	0,00	0,00	0,00
23	Immobilisations en cours (sauf 2324)	0,00	0,00	0,00	0,00	0,00	0,00	0,00	0,00
26	Participations et créances rattachées	0,00	0,00	0,00	0,00	0,00	0,00	0,00	0,00
27	Autres immobilisations financières	0,00	0,00	0,00	0,00	0,00	0,00	0,00	0,00
45	Opérations pour compte de tiers	0,00	0,00	0,00	0,00	0,00	8 771,03	0,00	0,00

IV – ANNEXES							IV
A – PRESENTATION CROISEE – SECTION D'INVESTISSEMENT – VUE D'ENSEMBLE (suite)							A1

Chapitre nature	Libellé	5 Aménagement des territoires et habitat	6 Action économique	7 Environnement	8 Transports	9 Fonction en réserve	TOTAL
DEPENSES		168 037,10	0,00	1 597 227,64	15 439,00		1 789 474,77
10	Dotations, fonds divers et réserves	0,00	0,00	0,00	0,00		0,00
13	Subventions d'investissement	0,00	0,00	0,00	0,00		0,00
16	Emprunts et dettes assimilées	0,00	0,00	0,00	0,00		0,00
18	Cpte de liaison : affectation (BA,régie)	0,00	0,00	0,00	0,00		0,00
20	Immobilisations incorporelles (sauf 204)	0,00	0,00	0,00	0,00		0,00
204	Subventions d'équipement versées	0,00	0,00	0,00	0,00		0,00
21	Immobilisations corporelles	0,00	0,00	0,00	0,00		0,00
22	Immobilisations reçues en affectation	0,00	0,00	0,00	0,00		0,00
23	Immobilisations en cours (sauf 2324)	0,00	0,00	0,00	0,00		0,00
26	Participations et créances rattachées	0,00	0,00	0,00	0,00		0,00
27	Autres immobilisations financières	0,00	0,00	0,00	0,00		0,00
45	Opérations pour compte de tiers	168 037,10	0,00	1 597 227,64	15 439,00		1 789 474,77
RECETTES		168 037,10	0,00	1 597 227,64	15 439,00		1 789 474,77
10	Dotations, fonds divers et réserves	0,00	0,00	0,00	0,00		0,00
13	Subventions d'investissement	0,00	0,00	0,00	0,00		0,00
16	Emprunts et dettes assimilées	0,00	0,00	0,00	0,00		0,00
18	Cpte de liaison : affectation (BA,régie)	0,00	0,00	0,00	0,00		0,00
20	Immobilisations incorporelles (sauf 204)	0,00	0,00	0,00	0,00		0,00
204	Subventions d'équipement versées	0,00	0,00	0,00	0,00		0,00
21	Immobilisations corporelles	0,00	0,00	0,00	0,00		0,00
22	Immobilisations reçues en affectation	0,00	0,00	0,00	0,00		0,00
23	Immobilisations en cours (sauf 2324)	0,00	0,00	0,00	0,00		0,00
26	Participations et créances rattachées	0,00	0,00	0,00	0,00		0,00
27	Autres immobilisations financières	0,00	0,00	0,00	0,00		0,00
45	Opérations pour compte de tiers	168 037,10	0,00	1 597 227,64	15 439,00		1 789 474,77

IV – ANNEXES	IV
A – PRESENTATION CROISEE – SECTION D'INVESTISSEMENT – PRESENTATION DETAILLEE	A1.01

01 – OPERATIONS NON VENTILABLES

Article / compte nature (1)	Libellé	01 Opérations non ventilables
	DEPENSES	0,00
	RECETTES	0,00

(1) Détailler conformément au plan de comptes.

IV – ANNEXES	IV
A – PRESENTATION CROISEE – SECTION D'INVESTISSEMENT – PRESENTATION DETAILLEE	A1.900

FONCTION 0 – Services généraux

Article / compte nature (1)	Libellé	02 Administration générale							
		020 Admin. générale de la collectivité	021 Personnel non ventilé	022 Information, communication, publicité	023 Fêtes et cérémonies	024 Aide aux associations	025 Cimetières et pompes funèbres	026 Administration générale de l'Etat	028 Autres moyens généraux
	DEPENSES	0,00	0,00	0,00	0,00	0,00	0,00	0,00	0,00
	RECETTES	0,00	0,00	0,00	0,00	0,00	0,00	0,00	0,00

(1) Détailler conformément au plan de comptes.

IV – ANNEXES	IV
A – PRESENTATION CROISEE – SECTION D'INVESTISSEMENT – PRESENTATION DETAILLEE	A1.900

FONCTION 0 – Services généraux (suite 1)

Article / compte nature (1)	Libellé	03 Conseils						
		031 Assemblée délibérante	032 Conseil éco.,social région./Conseil dév.	033 Conseil cult., éduc., env.	034 Conseil éco.,soc.,environ.,culture,éduc.		035 Conseil de territoire	038 Autres instances
					0341 Section éco., sociale et environnem.	0342 Section culture, éducation et sports		
	DEPENSES	0,00	0,00	0,00	0,00	0,00	0,00	
	RECETTES	0,00	0,00	0,00	0,00	0,00	0,00	

(1) Détailler conformément au plan de comptes.

IV – ANNEXES	IV
A – PRESENTATION CROISEE – SECTION D'INVESTISSEMENT – PRESENTATION DETAILLEE	A1.900

FONCTION 0 – Services généraux (suite 2)

Article / compte nature (1)	Libellé	04 Coop.décent.,act° interrég.,eur.,intern.					TOTAL DU CHAPITRE
		041 Action relevant de la subvention globale	042 Actions interrégionales	043 Actions européennes	044 Aide publique au développement	048 Autres actions	
	DEPENSES	0,00	0,00	0,00	0,00	0,00	0,00
	RECETTES	0,00	0,00	0,00	0,00	0,00	0,00

(1) Détailler conformément au plan de comptes.

IV – ANNEXES	IV
A – PRESENTATION CROISEE – SECTION D’INVESTISSEMENT – PRESENTATION DETAILLEE	A1.900-5

FONCTION 0-5 – Gestion des fonds européens

Article / compte nature (1)	Libellé	051 FSE	052 FEDER	058 Autres		TOTAL DU CHAPITRE
				0580 FEADER	0581 FEAMP	
	DEPENSES	0,00	0,00	0,00	0,00	0,00
	RECETTES	0,00	0,00	0,00	0,00	0,00

(1) Détailler conformément au plan de comptes.

IV – ANNEXES	IV
A – PRESENTATION CROISEE – SECTION D’INVESTISSEMENT – PRESENTATION DETAILLEE	A1.901

FONCTION 1 – Sécurité

Article / compte nature (1)	Libellé	10 Services communs	11 Police, sécurité, justice	12 Incendie et secours	13 Hygiène et salubrité publique	18 Autres interv. protect. personnes, biens	TOTAL DU CHAPITRE
	DEPENSES	0,00	0,00	0,00	0,00	0,00	0,00
	RECETTES	0,00	0,00	0,00	0,00	0,00	0,00

(1) Détailler conformément au plan de comptes.

IV – ANNEXES	IV
A – PRESENTATION CROISEE – SECTION D'INVESTISSEMENT – PRESENTATION DETAILLEE	A1.902

FONCTION 2 – Enseignement, formation professionnelle et apprentissage

Article / compte nature (1)	Libellé	20 Services communs	21 Enseignement du premier degré			22 Enseignement du second degré		
			211 Ecoles maternelles	212 Ecoles primaires	213 Classes regroupées	221 Collèges	222 Lycées publics	223 Lycées privés
			DEPENSES	0,00	0,00	0,00	0,00	0,00
RECETTES	0,00	0,00	0,00	0,00	0,00	0,00	0,00	

(1) Détailler conformément au plan de comptes.

IV – ANNEXES	IV
A – PRESENTATION CROISEE – SECTION D'INVESTISSEMENT – PRESENTATION DETAILLEE	A1.902

FONCTION 2 – Enseignement, formation professionnelle et apprentissage (suite 1)

Article / compte nature (1)	Libellé	23 Enseignement supérieur	24 Cités scolaires	25 Formation professionnelle						26 Apprentissage	27 Formation sanitaire et sociale
				251 Insertion sociale et professionnelle	252 Formation professionnalisante personnes	253 Formation certifiante des personnes	254 Formation des actifs occupés	255 Rémunération des stagiaires	256 Autres		
	DEPENSES	0,00	0,00	0,00	0,00	0,00	0,00	0,00	0,00	0,00	0,00
	RECETTES	0,00	0,00	0,00	0,00	0,00	0,00	0,00	0,00	0,00	0,00

(1) Détailler conformément au plan de comptes.

IV – ANNEXES	IV
A – PRESENTATION CROISEE – SECTION D'INVESTISSEMENT – PRESENTATION DETAILLEE	A1.902

FONCTION 2 – Enseignement, formation professionnelle et apprentissage (suite 2)

Article / compte nature (1)	Libellé	28 Autres services périscolaires et annexes					29 Sécurité	TOTAL DU CHAPITRE
		281 Hébergement et restauration scolaires	282 Sport scolaire	283 Médecine scolaire	284 Classes de découverte	288 Autre service annexe de l'enseignement		
	DEPENSES	0,00	0,00	0,00	0,00	0,00	0,00	0,00
	RECETTES	0,00	0,00	0,00	0,00	0,00	0,00	0,00

(1) Détailler conformément au plan de comptes.

IV – ANNEXES	IV
A – PRESENTATION CROISEE – SECTION D’INVESTISSEMENT – PRESENTATION DETAILLEE	A1.903

FONCTION 3 – Culture, vie sociale, jeunesse, sports et loisirs

Article / compte nature (1)	Libellé	30 Services communs	31 Culture							
			311 Activités artist.,actions et manif.cult.	312 Patrimoine	313 Bibliothèques, médiathèques	314 Musées	315 Services d'archives	316 Théâtres et spectacles vivants	317 Cinémas et autres salles de spectacles	318 Archéologie préventive
	DEPENSES	0,00	0,00	0,00	0,00	0,00	0,00	0,00	0,00	0,00
4581	Dépenses	0,00	0,00	0,00	0,00	0,00	0,00	0,00	0,00	0,00
	RECETTES	0,00	0,00	0,00	0,00	0,00	0,00	0,00	0,00	0,00
4582	Opérations sous mandat	0,00	0,00	0,00	0,00	0,00	0,00	0,00	0,00	0,00

(1) Détailler conformément au plan de comptes.

IV – ANNEXES	IV
A – PRESENTATION CROISEE – SECTION D'INVESTISSEMENT – PRESENTATION DETAILLEE	A1.903

FONCTION 3 – Culture, vie sociale, jeunesse, sports et loisirs (suite 1)

Article / compte nature (1)	Libellé	32 Sports (autres que scolaires)					
		321 Salles de sport, gymnases	322 Stades	323 Piscines	324 Centres de formation sportifs	325 Autres équipements sportifs ou loisirs	326 Manifestations sportives
	DEPENSES	0,00	0,00	8 771,03	0,00	0,00	0,00
4581	Dépenses	0,00	0,00	8 771,03	0,00	0,00	0,00
	RECETTES	0,00	0,00	8 771,03	0,00	0,00	0,00
4582	Opérations sous mandat	0,00	0,00	8 771,03	0,00	0,00	0,00

(1) Détailler conformément au plan de comptes.

IV – ANNEXES	IV
A – PRESENTATION CROISEE – SECTION D'INVESTISSEMENT – PRESENTATION DETAILLEE	A1.903

FONCTION 3 – Culture, vie sociale, jeunesse, sports et loisirs (suite 2)

Article / compte nature (1)	Libellé	33 Action culturelle			34 Vie sociale et citoyenne		39 Sécurité	TOTAL DU CHAPITRE
		331 Centres de loisirs	332 Colonies de vacances	338 Autres activités pour les jeunes	341 Egalité entre les femmes et les hommes	348 Autres		
	DEPENSES	0,00	0,00	0,00	0,00	0,00	0,00	8 771,03
4581	Dépenses	0,00	0,00	0,00	0,00	0,00	0,00	8 771,03
	RECETTES	0,00	0,00	0,00	0,00	0,00	0,00	8 771,03
4582	Opérations sous mandat	0,00	0,00	0,00	0,00	0,00	0,00	8 771,03

(1) Détailler conformément au plan de comptes.

IV – ANNEXES	IV
A – PRESENTATION CROISEE – SECTION D'INVESTISSEMENT – PRESENTATION DETAILLEE	A1.904

FONCTION 4 – Santé et action sociale (hors RSA)

Article / compte nature (1)	Libellé	41 Santé					
		410 Services communs	411 PMI et planification familiale	412 Prévention et éducation pour la santé	413 Sécurité alimentaire	414 Dispensaires et autres éta sanitaires	418 Autres actions
	DEPENSES	0,00	0,00	0,00	0,00	0,00	0,00
	RECETTES	0,00	0,00	0,00	0,00	0,00	0,00

(1) Détailler conformément au plan de comptes.

IV – ANNEXES	IV
A – PRESENTATION CROISEE – SECTION D'INVESTISSEMENT – PRESENTATION DETAILLEE	A1.904

FONCTION 4 – Santé et action sociale (hors RSA) (suite 1)

Article / compte nature (1)	Libellé	42 Action sociale							
		420 Services communs	421 Famille et enfance				422 Petite enfance		
			4211 Actions en faveur de la maternité	4212 Aides à la famille	4213 Aides sociales à l'enfance	4214 Adolescence	4221 Crèches et garderies	4222 Multi accueil	4228 Autres actions pour la petite enfance
	DEPENSES	0,00	0,00	0,00	0,00	0,00	0,00	0,00	0,00
	RECETTES	0,00	0,00	0,00	0,00	0,00	0,00	0,00	0,00

(1) Détailler conformément au plan de comptes.

IV – ANNEXES	IV
A – PRESENTATION CROISEE – SECTION D'INVESTISSEMENT – PRESENTATION DETAILLEE	A1.904

FONCTION 4 – Santé et action sociale (hors RSA) (suite 2)

Article / compte nature (1)	Libellé	42 Action sociale					TOTAL DU CHAPITRE	
		423 Personnes âgées			424 Personnes en difficulté	425 Personnes handicapées		428 Autres interventions sociales
		4231 Forfait autonomie	4232 Autres actions de prévention	4238 Autres actions pour les personnes âgées				
	DEPENSES	0,00	0,00	0,00	0,00	0,00	0,00	
	RECETTES	0,00	0,00	0,00	0,00	0,00	0,00	

(1) Détailler conformément au plan de comptes.

IV – ANNEXES	IV
A – PRESENTATION CROISEE – SECTION D’INVESTISSEMENT – PRESENTATION DETAILLEE	A1.904-4

FONCTION 4-4 – RSA

Article / compte nature (1)	Libellé	441 Insertion sociale	442 Santé	443 Logement	444 Insertion professionnelle	445 Evaluation des dépenses engagées	446 Dépenses de structure	447 RSA allocations	448 Autres dépenses au titre du RSA	TOTAL DU CHAPITRE
	DEPENSES	0,00	0,00	0,00	0,00	0,00	0,00	0,00	0,00	0,00
	RECETTES	0,00	0,00	0,00	0,00	0,00	0,00	0,00	0,00	0,00

(1) Détailler conformément au plan de comptes.

IV – ANNEXES	IV
A – PRESENTATION CROISEE – SECTION D’INVESTISSEMENT – PRESENTATION DETAILLEE	A1.905

FONCTION 5 – Aménagement des territoires et habitat

Article / compte nature (1)	Libellé	50 Services communs	51 Aménagement et services urbains						
			510 Services communs	511 Espaces verts urbains	512 Eclairage public	513 Art public	514 Electrification	515 Opérations d'aménagement	518 Autres actions d'aménagement urbain
	DEPENSES	0,00	74 987,10	0,00	0,00	0,00	0,00	0,00	0,00
4581	Dépenses	0,00	74 987,10	0,00	0,00	0,00	0,00	0,00	0,00
	RECETTES	0,00	74 987,10	0,00	0,00	0,00	0,00	0,00	0,00
4582	Opérations sous mandat	0,00	74 987,10	0,00	0,00	0,00	0,00	0,00	0,00

(1) Détailler conformément au plan de comptes.

IV – ANNEXES	IV
A – PRESENTATION CROISEE – SECTION D'INVESTISSEMENT – PRESENTATION DETAILLEE	A1.905

FONCTION 5 – Aménagement des territoires et habitat (suite 1)

Article / compte nature (1)	Libellé	52 Politique de la ville	53 Agglomérations et villes moyennes	54 Espace rural et autres espaces de dév.	55 Habitat (Logement)				
					551 Parc privé de la collectivité	552 Aide au secteur locatif	553 Aide à l'accession à la propriété	554 Aire d'accueil des gens du voyage	555 Logement social
	DEPENSES	41 250,00	0,00	0,00	0,00	51 800,00	0,00	0,00	0,00
4581	Dépenses	41 250,00	0,00	0,00	0,00	51 800,00	0,00	0,00	0,00
	RECETTES	41 250,00	0,00	0,00	0,00	51 800,00	0,00	0,00	0,00
4582	Opérations sous mandat	41 250,00	0,00	0,00	0,00	51 800,00	0,00	0,00	0,00

(1) Détailler conformément au plan de comptes.

IV – ANNEXES	IV
A – PRESENTATION CROISEE – SECTION D'INVESTISSEMENT – PRESENTATION DETAILLEE	A1.905

FONCTION 5 – Aménagement des territoires et habitat (suite 2)

Article / compte nature (1)	Libellé	56 Actions en faveur du littoral	57 Techno. de l'information et de la comm.	58 Autres actions		59 Sécurité	TOTAL DU CHAPITRE
				581 Réserves Foncières	588 Autres actions d'aménagement		
	DEPENSES	0,00	0,00	0,00	0,00	0,00	168 037,10
4581	Dépenses	0,00	0,00	0,00	0,00	0,00	168 037,10
	RECETTES	0,00	0,00	0,00	0,00	0,00	168 037,10
4582	Opérations sous mandat	0,00	0,00	0,00	0,00	0,00	168 037,10

(1) Détailler conformément au plan de comptes.

IV – ANNEXES	IV
A – PRESENTATION CROISEE – SECTION D’INVESTISSEMENT – PRESENTATION DETAILLEE	A1.906

FONCTION 6 – Action économique

Article / compte nature (1)	Libellé	60 Services communs	61 Interventions économiques transversales	62 Structure d'animation et de dév. éco.	63 Actions sectorielles			
					631 Agriculture, pêche et agro-alimentaire		632 Industrie, commerce et artisanat	633 Développement touristique
					6311 Laboratoire	6312 Autres		
						DEPENSES	0,00	0,00
	RECETTES	0,00	0,00	0,00	0,00	0,00	0,00	

(1) Détailler conformément au plan de comptes.

IV – ANNEXES	IV
A – PRESENTATION CROISEE – SECTION D'INVESTISSEMENT – PRESENTATION DETAILLEE	A1.906

FONCTION 6 – Action économique (suite)

Article / compte nature (1)	Libellé	64 Rayonnement, attractivité du territoire	65 Insertion éco. et éco.sociale, solidaire	66 Maintien et dév. des services publics	67 Recherche et innovation	68 Autres actions	TOTAL DU CHAPITRE
	DEPENSES	0,00	0,00	0,00	0,00	0,00	0,00
	RECETTES	0,00	0,00	0,00	0,00	0,00	0,00

(1) Détailler conformément au plan de comptes.

IV – ANNEXES	IV
A – PRESENTATION CROISEE – SECTION D’INVESTISSEMENT – PRESENTATION DETAILLEE	A1.907

FONCTION 7 – Environnement

Article / compte nature (1)	Libellé	70 Services communs	71 Actions transversales	72 Actions déchets et propreté urbaine					
				720 Services communs collecte et propreté	721 Collecte et traitement des déchets			722 Propreté urbaine	
					7211 Actions prévention et sensibilisation	7212 Collecte des déchets	7213 Tri, valorisation, traitement déchets	7221 Actions prévention et sensibilisation	7222 Action propreté urbaine et nettoyement
	DEPENSES	0,00	0,00	0,00	0,00	0,00	0,00	0,00	0,00
4581	Dépenses	0,00	0,00	0,00	0,00	0,00	0,00	0,00	0,00
	RECETTES	0,00	0,00	0,00	0,00	0,00	0,00	0,00	0,00
4582	Opérations sous mandat	0,00	0,00	0,00	0,00	0,00	0,00	0,00	0,00

(1) Détailler conformément au plan de comptes.

IV – ANNEXES	IV
A – PRESENTATION CROISEE – SECTION D'INVESTISSEMENT – PRESENTATION DETAILLEE	A1.907

FONCTION 7 – Environnement (suite 1)

Article / compte nature (1)	Libellé	73 Actions en matière de gestion des eaux					74 Politique de l'air
		731 Politique de l'eau	732 Eau potable	733 Assainissement	734 Eaux pluviales	735 Lutte contre les inondations	
	DEPENSES	0,00	0,00	0,00	1 194 347,02	0,00	0,00
4581	Dépenses	0,00	0,00	0,00	1 194 347,02	0,00	0,00
	RECETTES	0,00	0,00	0,00	1 194 347,02	0,00	0,00
4582	Opérations sous mandat	0,00	0,00	0,00	1 194 347,02	0,00	0,00

(1) Détailler conformément au plan de comptes.

IV – ANNEXES	IV
A – PRESENTATION CROISEE – SECTION D'INVESTISSEMENT – PRESENTATION DETAILLEE	A1.907

FONCTION 7 – Environnement (suite 2)

Article / compte nature (1)	Libellé	75 Politique de l'énergie					76	77	78	TOTAL DU CHAPITRE
		751 Réseaux de chaleur et de froid	752 Energie photovoltaïque	753 Energie éolienne	754 Energie hydraulique	758 Autres actions	Préserv. patrim. naturel,risques techno.	Environnement infrastructures transports	Autres actions	
	DEPENSES	0,00	0,00	0,00	0,00	0,00	402 880,62	0,00	0,00	1 597 227,64
4581	Dépenses	0,00	0,00	0,00	0,00	0,00	402 880,62	0,00	0,00	1 597 227,64
	RECETTES	0,00	0,00	0,00	0,00	0,00	402 880,62	0,00	0,00	1 597 227,64
4582	Opérations sous mandat	0,00	0,00	0,00	0,00	0,00	402 880,62	0,00	0,00	1 597 227,64

(1) Détailler conformément au plan de comptes.

IV – ANNEXES	IV
A – PRESENTATION CROISEE – SECTION D’INVESTISSEMENT – PRESENTATION DETAILLEE	A1.908

FONCTION 8 – Transports

Article / compte nature (1)	Libellé	80 Services communs	81 Transports scolaires	82 Transports publics de voyageurs						
				820 Services communs	821 Transport sur route	822 Transport ferroviaire	823 Transport fluvial	824 Transport maritime	825 Transport aérien	828 Autres transports
	DEPENSES	15 439,00	0,00	0,00	0,00	0,00	0,00	0,00	0,00	0,00
4581	Dépenses	15 439,00	0,00	0,00	0,00	0,00	0,00	0,00	0,00	0,00
	RECETTES	15 439,00	0,00	0,00	0,00	0,00	0,00	0,00	0,00	0,00
4582	Opérations sous mandat	15 439,00	0,00	0,00	0,00	0,00	0,00	0,00	0,00	0,00

(1) Détailler conformément au plan de comptes.

IV – ANNEXES	IV
A – PRESENTATION CROISEE – SECTION D'INVESTISSEMENT – PRESENTATION DETAILLEE	A1.908

FONCTION 8 – Transports (suite 1)

Article / compte nature (1)	Libellé	83 Transports de marchandises						
		830 Services communs	831 Fret routier	832 Fret ferroviaire	833 Fret fluvial	834 Fret maritime	835 Fret aérien	838 Autres transports
DEPENSES		0,00	0,00	0,00	0,00	0,00	0,00	0,00
4581	Dépenses	0,00	0,00	0,00	0,00	0,00	0,00	0,00
RECETTES		0,00	0,00	0,00	0,00	0,00	0,00	0,00
4582	Opérations sous mandat	0,00	0,00	0,00	0,00	0,00	0,00	0,00

(1) Détailler conformément au plan de comptes.

IV – ANNEXES	IV
A – PRESENTATION CROISEE – SECTION D'INVESTISSEMENT – PRESENTATION DETAILLEE	A1.908

FONCTION 8 – Transports (suite 2)

Article / compte nature (1)	Libellé	84 Voirie							
		841 Voirie nationale	842 Voirie régionale	843 Voirie départementale	844 Voirie métropolitaine	845 Voirie communale	846 Viabilité hivernale et aléas climatiques	847 Equipements de voirie	849 Sécurité routière
	DEPENSES	0,00	0,00	0,00	0,00	0,00	0,00	0,00	0,00
4581	Dépenses	0,00	0,00	0,00	0,00	0,00	0,00	0,00	0,00
	RECETTES	0,00	0,00	0,00	0,00	0,00	0,00	0,00	0,00
4582	Opérations sous mandat	0,00	0,00	0,00	0,00	0,00	0,00	0,00	0,00

(1) Détailler conformément au plan de comptes.

IV – ANNEXES	IV
A – PRESENTATION CROISEE – SECTION D'INVESTISSEMENT – PRESENTATION DETAILLEE	A1.908

FONCTION 8 – Transports (suite 3)

Article / compte nature (1)	Libellé	85 Infrastructures					86 Liaisons multimodales	87 Circulations douces	89 Sécurité	TOTAL DU CHAPITRE
		851 Gares, autres infrastructures routières	852 Gares et autres infrastructures ferrov.	853 Haltes, autres infrastructures fluviales	854 Ports, autres infrastructures portuaires	855 Aéroports et autres infrastructures				
	DEPENSES	0,00	0,00	0,00	0,00	0,00	0,00	0,00	0,00	15 439,00
4581	Dépenses	0,00	0,00	0,00	0,00	0,00	0,00	0,00	0,00	15 439,00
	RECETTES	0,00	0,00	0,00	0,00	0,00	0,00	0,00	0,00	15 439,00
4582	Opérations sous mandat	0,00	0,00	0,00	0,00	0,00	0,00	0,00	0,00	15 439,00

(1) Détailler conformément au plan de comptes.

IV – ANNEXES	IV
A – PRESENTATION CROISEE – SECTION DE FONCTIONNEMENT – VUE D'ENSEMBLE	A2

Chapitre nature	Libellé	01 Opérations non ventilables	0 Services généraux (hors 01 et Gestion des fonds européens)	0-5 Gestion des fonds européens	1 Sécurité	2 Enseign., formation prof., apprentissage	3 Cult., vie soc., jeun., sports, loisirs	4 Santé et action sociale (hors APA et RSA / Régularisation de RMI)	4-3 APA
DEPENSES		0,00	125 436,59	0,00	0,00	0,00	408 255,88	13 298,93	0,00
011	Charges à caractère général	0,00	125 436,59	0,00	0,00	0,00	254 255,88	13 298,93	0,00
012	Charges de personnel et frais assimilés	0,00	0,00	0,00	0,00	0,00	0,00	0,00	0,00
014	Atténuations de produits	0,00	0,00	0,00	0,00	0,00	0,00	0,00	0,00
65	Autres charges de gestion courante	0,00	0,00	0,00	0,00	0,00	154 000,00	0,00	0,00
6586	Frais fonctionnement des groupes d'élus	0,00	0,00	0,00	0,00	0,00	0,00	0,00	0,00
66	Charges financières	0,00	0,00	0,00	0,00	0,00	0,00	0,00	0,00
67	Charges spécifiques	0,00	0,00	0,00	0,00	0,00	0,00	0,00	0,00
68	Dotations aux provisions, dépréciations	0,00	0,00	0,00	0,00	0,00	0,00	0,00	0,00
RECETTES		2 094 171,66	1 400,00	81 487,80	0,00	0,00	103 868,71	150 000,00	0,00
013	Atténuations de charges	0,00	0,00	0,00	0,00	0,00	0,00	0,00	0,00
70	Prod. services, domaine, ventes diverses	0,00	0,00	0,00	0,00	0,00	103 868,71	0,00	0,00
73	Impôts et taxes	0,00	0,00	0,00	0,00	0,00	0,00	0,00	0,00
731	Fiscalité locale	0,00	0,00	0,00	0,00	0,00	0,00	0,00	0,00
74	Dotations et participations	2 094 171,66	0,00	0,00	0,00	0,00	0,00	150 000,00	0,00
75	Autres produits de gestion courante	0,00	1 400,00	81 487,80	0,00	0,00	0,00	0,00	0,00
76	Produits financiers	0,00	0,00	0,00	0,00	0,00	0,00	0,00	0,00
77	Produits spécifiques	0,00	0,00	0,00	0,00	0,00	0,00	0,00	0,00
78	Reprises amort., dépréciations, prov.	0,00	0,00	0,00	0,00	0,00	0,00	0,00	0,00

IV – ANNEXES	IV
A – PRESENTATION CROISEE – SECTION DE FONCTIONNEMENT – VUE D'ENSEMBLE (suite)	A2

Chapitre nature	Libellé	4-4 RSA / Régularisation de RMI	5 Aménagement des territoires et habitat	6 Action économique	7 Environnement	8 Transports	9 Fonction en réserve	TOTAL
DEPENSES		0,00	563 180,00	890 985,02	3 098 921,30	4 374,10		5 104 451,82
011	Charges à caractère général	0,00	153 180,00	520 585,02	553 921,30	4 374,10		1 625 051,82
012	Charges de personnel et frais assimilés	0,00	0,00	0,00	0,00	0,00		0,00
014	Atténuations de produits	0,00	0,00	0,00	0,00	0,00		0,00
65	Autres charges de gestion courante	0,00	410 000,00	370 400,00	0,00	0,00		934 400,00
6586	Frais fonctionnement des groupes d'élus	0,00	0,00	0,00	0,00	0,00		0,00
66	Charges financières	0,00	0,00	0,00	0,00	0,00		0,00
67	Charges spécifiques	0,00	0,00	0,00	2 545 000,00	0,00		2 545 000,00
68	Dotations aux provisions, dépréciations	0,00	0,00	0,00	0,00	0,00		0,00
RECETTES		0,00	226,79	795,68	2 672 438,79	62,39		5 104 451,82
013	Atténuations de charges	0,00	0,00	0,00	20 624,98	62,39		20 687,37
70	Prod. services, domaine, ventes diverses	0,00	0,00	0,00	106 813,81	0,00		210 682,52
73	Impôts et taxes	0,00	0,00	0,00	0,00	0,00		0,00
731	Fiscalité locale	0,00	0,00	0,00	0,00	0,00		0,00
74	Dotations et participations	0,00	0,00	0,00	0,00	0,00		2 244 171,66
75	Autres produits de gestion courante	0,00	226,79	795,68	2 545 000,00	0,00		2 628 910,27
76	Produits financiers	0,00	0,00	0,00	0,00	0,00		0,00
77	Produits spécifiques	0,00	0,00	0,00	0,00	0,00		0,00
78	Reprises amort., dépréciations, prov.	0,00	0,00	0,00	0,00	0,00		0,00

IV – ANNEXES	IV
A – PRESENTATION CROISEE – SECTION DE FONCTIONNEMENT – PRESENTATION DETAILLEE	A2.01

01 – OPERATIONS NON VENTILABLES

Article / compte nature (1)	Libellé	01 Opérations non ventilables
	DEPENSES	0,00
	RECETTES	2 094 171,66
748721	Dotation de gestion locale reçue	2 094 171,66

(1) Détailler conformément au plan de comptes.

IV – ANNEXES	IV
A – PRESENTATION CROISEE – SECTION DE FONCTIONNEMENT – PRESENTATION DETAILLEE	A2.930

FONCTION 0 – Services généraux

Article / compte nature (1)	Libellé	02 Administration générale							
		020 Admin. générale de la collectivité	021 Personnel non ventilé	022 Information, communication, publicité	023 Fêtes et cérémonies	024 Aide aux associations	025 Cimetières et pompes funèbres	026 Administration générale de l'Etat	028 Autres moyens généraux
DEPENSES		113 441,75	0,00	11 994,84	0,00	0,00	0,00	0,00	0,00
60623	Alimentation	2 537,39	0,00	0,00	0,00	0,00	0,00	0,00	0,00
60628	Autres fournitures non stockées	132,35	0,00	0,00	0,00	0,00	0,00	0,00	0,00
60632	Fournitures de petit équipement	2 664,76	0,00	0,00	0,00	0,00	0,00	0,00	0,00
61558	Entretien autres biens mobiliers	180,00	0,00	0,00	0,00	0,00	0,00	0,00	0,00
6156	Maintenance	0,00	0,00	2 632,44	0,00	0,00	0,00	0,00	0,00
62268	Autres honoraires, conseils	56 748,33	0,00	0,00	0,00	0,00	0,00	0,00	0,00
6234	Réceptions	7 452,77	0,00	0,00	0,00	0,00	0,00	0,00	0,00
6236	Catalogues et imprimés	280,80	0,00	9 362,40	0,00	0,00	0,00	0,00	0,00
6251	Voyages, déplacements et missions	36,20	0,00	0,00	0,00	0,00	0,00	0,00	0,00
6261	Frais d'affranchissement	60,15	0,00	0,00	0,00	0,00	0,00	0,00	0,00
6288	Autres services extérieurs	43 349,00	0,00	0,00	0,00	0,00	0,00	0,00	0,00
RECETTES		1 400,00	0,00	0,00	0,00	0,00	0,00	0,00	0,00
75888	Autres	1 400,00	0,00	0,00	0,00	0,00	0,00	0,00	0,00

(1) Détailler conformément au plan de comptes.

IV – ANNEXES	IV
A – PRESENTATION CROISEE – SECTION DE FONCTIONNEMENT – PRESENTATION DETAILLEE	A2.930

FONCTION 0 – Services généraux (suite 1)

Article / compte nature (1)	Libellé	03 Conseils						
		031 Assemblée délibérante	032 Conseil éco.,social région./Conseil dév.	033 Conseil cult., éduc., env.	034 Conseil éco.,soc.,environ.,culture,éduc.		035 Conseil de territoire	038 Autres instances
					0341 Section éco., sociale et environnem.	0342 Section culture, éducation et sports		
DEPENSES		0,00	0,00	0,00	0,00	0,00	0,00	0,00
60623	Alimentation	0,00	0,00	0,00	0,00	0,00	0,00	0,00
60628	Autres fournitures non stockées	0,00	0,00	0,00	0,00	0,00	0,00	0,00
60632	Fournitures de petit équipement	0,00	0,00	0,00	0,00	0,00	0,00	0,00
61558	Entretien autres biens mobiliers	0,00	0,00	0,00	0,00	0,00	0,00	0,00
6156	Maintenance	0,00	0,00	0,00	0,00	0,00	0,00	0,00
62268	Autres honoraires, conseils	0,00	0,00	0,00	0,00	0,00	0,00	0,00
6234	Réceptions	0,00	0,00	0,00	0,00	0,00	0,00	0,00
6236	Catalogues et imprimés	0,00	0,00	0,00	0,00	0,00	0,00	0,00
6251	Voyages, déplacements et missions	0,00	0,00	0,00	0,00	0,00	0,00	0,00
6261	Frais d'affranchissement	0,00	0,00	0,00	0,00	0,00	0,00	0,00
6288	Autres services extérieurs	0,00	0,00	0,00	0,00	0,00	0,00	0,00
RECETTES		0,00	0,00	0,00	0,00	0,00	0,00	0,00
75888	Autres	0,00	0,00	0,00	0,00	0,00	0,00	0,00

(1) Détailler conformément au plan de comptes.

IV – ANNEXES	IV
A – PRESENTATION CROISEE – SECTION DE FONCTIONNEMENT – PRESENTATION DETAILLEE	A2.930

FONCTION 0 – Services généraux (suite 2)

Article / compte nature (1)	Libellé	04 Coop.décent.,act° interrég.,eur.,intern.					TOTAL DU CHAPITRE
		041 Action relevant de la subvention globale	042 Actions interrégionales	043 Actions européennes	044 Aide publique au développement	048 Autres actions	
DEPENSES		0,00	0,00	0,00	0,00	0,00	125 436,59
60623	Alimentation	0,00	0,00	0,00	0,00	0,00	2 537,39
60628	Autres fournitures non stockées	0,00	0,00	0,00	0,00	0,00	132,35
60632	Fournitures de petit équipement	0,00	0,00	0,00	0,00	0,00	2 664,76
61558	Entretien autres biens mobiliers	0,00	0,00	0,00	0,00	0,00	180,00
6156	Maintenance	0,00	0,00	0,00	0,00	0,00	2 632,44
62268	Autres honoraires, conseils	0,00	0,00	0,00	0,00	0,00	56 748,33
6234	Réceptions	0,00	0,00	0,00	0,00	0,00	7 452,77
6236	Catalogues et imprimés	0,00	0,00	0,00	0,00	0,00	9 643,20
6251	Voyages, déplacements et missions	0,00	0,00	0,00	0,00	0,00	36,20
6261	Frais d'affranchissement	0,00	0,00	0,00	0,00	0,00	60,15
6288	Autres services extérieurs	0,00	0,00	0,00	0,00	0,00	43 349,00
RECETTES		0,00	0,00	0,00	0,00	0,00	1 400,00
75888	Autres	0,00	0,00	0,00	0,00	0,00	1 400,00

(1) Détailler conformément au plan de comptes.

IV – ANNEXES	IV
A – PRESENTATION CROISEE – SECTION DE FONCTIONNEMENT – PRESENTATION DETAILLEE	A2.930-5

FONCTION 0-5 – Gestion des fonds européens

Article / compte nature (1)	Libellé	051 FSE	052 FEDER	058 Autres		TOTAL DU CHAPITRE
				0580 FEADER	0581 FEAMP	
	DEPENSES	0,00	0,00	0,00	0,00	0,00
	RECETTES	81 487,80	0,00	0,00	0,00	81 487,80
757	Subventions	81 487,80	0,00	0,00	0,00	81 487,80

(1) Détailler conformément au plan de comptes.

IV – ANNEXES	IV
A – PRESENTATION CROISEE – SECTION DE FONCTIONNEMENT – PRESENTATION DETAILLEE	A2.931

FONCTION 1 – Sécurité

Article / compte nature (1)	Libellé	10 Services communs	11 Police, sécurité, justice	12 Incendie et secours	13 Hygiène et salubrité publique	18 Autres interv. protect. personnes, biens	TOTAL DU CHAPITRE
	DEPENSES	0,00	0,00	0,00	0,00	0,00	0,00
	RECETTES	0,00	0,00	0,00	0,00	0,00	0,00

(1) Détailler conformément au plan de comptes.

IV – ANNEXES	IV
A – PRESENTATION CROISEE – SECTION DE FONCTIONNEMENT – PRESENTATION DETAILLEE	A2.932

FONCTION 2 – Enseignement, formation professionnelle et apprentissage

Article / compte nature (1)	Libellé	20 Services communs	21 Enseignement du premier degré			22 Enseignement du second degré		
			211 Ecoles maternelles	212 Ecoles primaires	213 Classes regroupées	221 Collèges	222 Lycées publics	223 Lycées privés
			DEPENSES	0,00	0,00	0,00	0,00	0,00
RECETTES	0,00	0,00	0,00	0,00	0,00	0,00	0,00	

(1) Détailler conformément au plan de comptes.

IV – ANNEXES	IV
A – PRESENTATION CROISEE – SECTION DE FONCTIONNEMENT – PRESENTATION DETAILLEE	A2.932

FONCTION 2 – Enseignement, formation professionnelle et apprentissage (suite 1)

Article / compte nature (1)	Libellé	23 Enseignement supérieur	24 Cités scolaires	25 Formation professionnelle						26 Apprentissage	27 Formation sanitaire et sociale
				251 Insertion sociale et professionnelle	252 Formation professionnalisante personnes	253 Formation certifiante des personnes	254 Formation des actifs occupés	255 Rémunération des stagiaires	256 Autres		
	DEPENSES	0,00	0,00	0,00	0,00	0,00	0,00	0,00	0,00	0,00	0,00
	RECETTES	0,00	0,00	0,00	0,00	0,00	0,00	0,00	0,00	0,00	0,00

(1) Détailler conformément au plan de comptes.

IV – ANNEXES	IV
A – PRESENTATION CROISEE – SECTION DE FONCTIONNEMENT – PRESENTATION DETAILLEE	A2.932

FONCTION 2 – Enseignement, formation professionnelle et apprentissage (suite 2)

Article / compte nature (1)	Libellé	28 Autres services périscolaires et annexes					29 Sécurité	TOTAL DU CHAPITRE
		281 Hébergement et restauration scolaires	282 Sport scolaire	283 Médecine scolaire	284 Classes de découverte	288 Autre service annexe de l'enseignement		
	DEPENSES	0,00	0,00	0,00	0,00	0,00	0,00	
	RECETTES	0,00	0,00	0,00	0,00	0,00	0,00	

(1) Détailler conformément au plan de comptes.

IV – ANNEXES	IV
A – PRESENTATION CROISEE – SECTION DE FONCTIONNEMENT – PRESENTATION DETAILLEE	A2.933

FONCTION 3 – Culture, vie sociale, jeunesse, sports et loisirs

Article / compte nature (1)	Libellé	30 Services communs	31 Culture							
			311 Activités artist.,actions et manif.cult.	312 Patrimoine	313 Bibliothèques, médiathèques	314 Musées	315 Services d'archives	316 Théâtres et spectacles vivants	317 Cinémas et autres salles de spectacles	318 Archéologie préventive
DEPENSES		0,00	90 000,00	0,00	0,00	0,00	0,00	0,00	0,00	0,00
60611	Eau et assainissement	0,00	0,00	0,00	0,00	0,00	0,00	0,00	0,00	0,00
60624	Produits de traitement	0,00	0,00	0,00	0,00	0,00	0,00	0,00	0,00	0,00
60628	Autres fournitures non stockées	0,00	0,00	0,00	0,00	0,00	0,00	0,00	0,00	0,00
60631	Fournitures d'entretien	0,00	0,00	0,00	0,00	0,00	0,00	0,00	0,00	0,00
60632	Fournitures de petit équipement	0,00	0,00	0,00	0,00	0,00	0,00	0,00	0,00	0,00
60636	Habillement et vêtements de travail	0,00	0,00	0,00	0,00	0,00	0,00	0,00	0,00	0,00
611	Contrats de prestations de services	0,00	0,00	0,00	0,00	0,00	0,00	0,00	0,00	0,00
615221	Entretien, réparations bâtiments publics	0,00	0,00	0,00	0,00	0,00	0,00	0,00	0,00	0,00
61551	Entretien matériel roulant	0,00	0,00	0,00	0,00	0,00	0,00	0,00	0,00	0,00
61558	Entretien autres biens mobiliers	0,00	0,00	0,00	0,00	0,00	0,00	0,00	0,00	0,00
6156	Maintenance	0,00	0,00	0,00	0,00	0,00	0,00	0,00	0,00	0,00
6188	Autres frais divers	0,00	0,00	0,00	0,00	0,00	0,00	0,00	0,00	0,00
627	Services bancaires et assimilés	0,00	0,00	0,00	0,00	0,00	0,00	0,00	0,00	0,00
6282	Frais de gardiennage	0,00	0,00	0,00	0,00	0,00	0,00	0,00	0,00	0,00
65748	Subv.fonct.autres personnes droit privé	0,00	90 000,00	0,00	0,00	0,00	0,00	0,00	0,00	0,00
RECETTES		0,00	0,00	0,00	0,00	0,00	0,00	0,00	0,00	0,00
70631	Redevances services à caractère sportif	0,00	0,00	0,00	0,00	0,00	0,00	0,00	0,00	0,00
70878	Remb. frais par des tiers	0,00	0,00	0,00	0,00	0,00	0,00	0,00	0,00	0,00

(1) Détailler conformément au plan de comptes.

IV – ANNEXES	IV
A – PRESENTATION CROISEE – SECTION DE FONCTIONNEMENT – PRESENTATION DETAILLEE	A2.933

FONCTION 3 – Culture, vie sociale, jeunesse, sports et loisirs (suite 1)

Article / compte nature (1)	Libellé	32 Sports (autres que scolaires)					
		321 Salles de sport, gymnases	322 Stades	323 Piscines	324 Centres de formation sportifs	325 Autres équipements sportifs ou loisirs	326 Manifestations sportives
DEPENSES		0,00	0,00	254 255,88	0,00	0,00	64 000,00
60611	Eau et assainissement	0,00	0,00	48 780,41	0,00	0,00	0,00
60624	Produits de traitement	0,00	0,00	9 314,68	0,00	0,00	0,00
60628	Autres fournitures non stockées	0,00	0,00	2 030,08	0,00	0,00	0,00
60631	Fournitures d'entretien	0,00	0,00	5 746,83	0,00	0,00	0,00
60632	Fournitures de petit équipement	0,00	0,00	8 297,04	0,00	0,00	0,00
60636	Habillement et vêtements de travail	0,00	0,00	6 735,66	0,00	0,00	0,00
611	Contrats de prestations de services	0,00	0,00	32 689,63	0,00	0,00	0,00
615221	Entretien, réparations bâtiments publics	0,00	0,00	5 141,40	0,00	0,00	0,00
61551	Entretien matériel roulant	0,00	0,00	2 524,85	0,00	0,00	0,00
61558	Entretien autres biens mobiliers	0,00	0,00	49 408,88	0,00	0,00	0,00
6156	Maintenance	0,00	0,00	33 614,02	0,00	0,00	0,00
6188	Autres frais divers	0,00	0,00	3 701,70	0,00	0,00	0,00
627	Services bancaires et assimilés	0,00	0,00	273,70	0,00	0,00	0,00
6282	Frais de gardiennage	0,00	0,00	45 997,00	0,00	0,00	0,00
65748	Subv.fonct.autres personnes droit privé	0,00	0,00	0,00	0,00	0,00	64 000,00
RECETTES		0,00	0,00	103 868,71	0,00	0,00	0,00
70631	Redevances services à caractère sportif	0,00	0,00	75 339,70	0,00	0,00	0,00
70878	Remb. frais par des tiers	0,00	0,00	28 529,01	0,00	0,00	0,00

(1) Détailler conformément au plan de comptes.

IV – ANNEXES	IV
A – PRESENTATION CROISEE – SECTION DE FONCTIONNEMENT – PRESENTATION DETAILLEE	A2.933

FONCTION 3 – Culture, vie sociale, jeunesse, sports et loisirs (suite 2)

Article / compte nature (1)	Libellé	33 Action culturelle			34 Vie sociale et citoyenne		39 Sécurité	TOTAL DU CHAPITRE
		331 Centres de loisirs	332 Colonies de vacances	338 Autres activités pour les jeunes	341 Egalité entre les femmes et les hommes	348 Autres		
DEPENSES		0,00	0,00	0,00	0,00	0,00	0,00	408 255,88
60611	Eau et assainissement	0,00	0,00	0,00	0,00	0,00	0,00	48 780,41
60624	Produits de traitement	0,00	0,00	0,00	0,00	0,00	0,00	9 314,68
60628	Autres fournitures non stockées	0,00	0,00	0,00	0,00	0,00	0,00	2 030,08
60631	Fournitures d'entretien	0,00	0,00	0,00	0,00	0,00	0,00	5 746,83
60632	Fournitures de petit équipement	0,00	0,00	0,00	0,00	0,00	0,00	8 297,04
60636	Habillement et vêtements de travail	0,00	0,00	0,00	0,00	0,00	0,00	6 735,66
611	Contrats de prestations de services	0,00	0,00	0,00	0,00	0,00	0,00	32 689,63
615221	Entretien, réparations bâtiments publics	0,00	0,00	0,00	0,00	0,00	0,00	5 141,40
61551	Entretien matériel roulant	0,00	0,00	0,00	0,00	0,00	0,00	2 524,85
61558	Entretien autres biens mobiliers	0,00	0,00	0,00	0,00	0,00	0,00	49 408,88
6156	Maintenance	0,00	0,00	0,00	0,00	0,00	0,00	33 614,02
6188	Autres frais divers	0,00	0,00	0,00	0,00	0,00	0,00	3 701,70
627	Services bancaires et assimilés	0,00	0,00	0,00	0,00	0,00	0,00	273,70
6282	Frais de gardiennage	0,00	0,00	0,00	0,00	0,00	0,00	45 997,00
65748	Subv.fonct.autres personnes droit privé	0,00	0,00	0,00	0,00	0,00	0,00	154 000,00
RECETTES		0,00	0,00	0,00	0,00	0,00	0,00	103 868,71
70631	Redevances services à caractère sportif	0,00	0,00	0,00	0,00	0,00	0,00	75 339,70
70878	Remb. frais par des tiers	0,00	0,00	0,00	0,00	0,00	0,00	28 529,01

(1) Détailler conformément au plan de comptes.

IV – ANNEXES	IV
A – PRESENTATION CROISEE – SECTION DE FONCTIONNEMENT – PRESENTATION DETAILLEE	A2.934

FONCTION 4 – Santé et action sociale (hors APA et RSA/Régularisation de RMI)

Article / compte nature (1)	Libellé	41 Santé					
		410 Services communs	411 PMI et planification familiale	412 Prévention et éducation pour la santé	413 Sécurité alimentaire	414 Dispensaires et autres éts sanitaires	418 Autres actions
DEPENSES		0,00	0,00	0,00	0,00	0,00	0,00
60623	Alimentation	0,00	0,00	0,00	0,00	0,00	0,00
60628	Autres fournitures non stockées	0,00	0,00	0,00	0,00	0,00	0,00
60632	Fournitures de petit équipement	0,00	0,00	0,00	0,00	0,00	0,00
6184	Versements à des organismes de formation	0,00	0,00	0,00	0,00	0,00	0,00
6228	Divers	0,00	0,00	0,00	0,00	0,00	0,00
6234	Réceptions	0,00	0,00	0,00	0,00	0,00	0,00
6288	Autres services extérieurs	0,00	0,00	0,00	0,00	0,00	0,00
RECETTES		0,00	0,00	0,00	0,00	0,00	0,00
74718	Autres participations Etat	0,00	0,00	0,00	0,00	0,00	0,00

(1) Détailler conformément au plan de comptes.

IV – ANNEXES	IV
A – PRESENTATION CROISEE – SECTION DE FONCTIONNEMENT – PRESENTATION DETAILLEE	A2.934

FONCTION 4 – Santé et action sociale (hors APA et RSA/Régularisation de RMI) (suite 1)

Article / compte nature (1)	Libellé	42 Action sociale							
		420 Services communs	421 Famille et enfance				422 Petite enfance		
			4211 Actions en faveur de la maternité	4212 Aides à la famille	4213 Aides sociales à l'enfance	4214 Adolescence	4221 Crèches et garderies	4222 Multi accueil	4228 Autres actions pour la petite enfance
DEPENSES		0,00	0,00	0,00	0,00	0,00	0,00	0,00	
60623	Alimentation	0,00	0,00	0,00	0,00	0,00	0,00	0,00	
60628	Autres fournitures non stockées	0,00	0,00	0,00	0,00	0,00	0,00	0,00	
60632	Fournitures de petit équipement	0,00	0,00	0,00	0,00	0,00	0,00	0,00	
6184	Versements à des organismes de formation	0,00	0,00	0,00	0,00	0,00	0,00	0,00	
6228	Divers	0,00	0,00	0,00	0,00	0,00	0,00	0,00	
6234	Réceptions	0,00	0,00	0,00	0,00	0,00	0,00	0,00	
6288	Autres services extérieurs	0,00	0,00	0,00	0,00	0,00	0,00	0,00	
RECETTES		0,00	0,00	0,00	0,00	0,00	0,00	0,00	
74718	Autres participations Etat	0,00	0,00	0,00	0,00	0,00	0,00	0,00	

(1) Détailler conformément au plan de comptes.

IV – ANNEXES	IV
A – PRESENTATION CROISEE – SECTION DE FONCTIONNEMENT – PRESENTATION DETAILLEE	A2.934

FONCTION 4 – Santé et action sociale (hors APA et RSA/Régularisation de RMI) (suite 2)

Article / compte nature (1)	Libellé	42 Action sociale					TOTAL DU CHAPITRE	
		423 Personnes âgées			424 Personnes en difficulté	425 Personnes handicapées		428 Autres interventions sociales
		4231 Forfait autonomie	4232 Autres actions de prévention	4238 Autres actions pour les personnes âgées				
DEPENSES		0,00	0,00	0,00	0,00	0,00	13 298,93	13 298,93
60623	Alimentation	0,00	0,00	0,00	0,00	0,00	295,22	295,22
60628	Autres fournitures non stockées	0,00	0,00	0,00	0,00	0,00	32,67	32,67
60632	Fournitures de petit équipement	0,00	0,00	0,00	0,00	0,00	336,74	336,74
6184	Versements à des organismes de formation	0,00	0,00	0,00	0,00	0,00	2 546,00	2 546,00
6228	Divers	0,00	0,00	0,00	0,00	0,00	500,00	500,00
6234	Réceptions	0,00	0,00	0,00	0,00	0,00	43,80	43,80
6288	Autres services extérieurs	0,00	0,00	0,00	0,00	0,00	9 544,50	9 544,50
RECETTES		0,00	0,00	0,00	0,00	0,00	150 000,00	150 000,00
74718	Autres participations Etat	0,00	0,00	0,00	0,00	0,00	150 000,00	150 000,00

(1) Détailler conformément au plan de comptes.

IV – ANNEXES	IV
A – PRESENTATION CROISEE – SECTION DE FONCTIONNEMENT – PRESENTATION DETAILLEE	A2.934-3

FONCTION 4-3 – APA

Article / compte nature (1)	Libellé	430 Services communs	431 APA à domicile	432 APA versée aux bénéf. en établissement	433 APA versée à l'établissement	TOTAL DU CHAPITRE
	DEPENSES	0,00	0,00	0,00	0,00	0,00
	RECETTES	0,00	0,00	0,00	0,00	0,00

(1) Détailler conformément au plan de comptes.

IV – ANNEXES	IV
A – PRESENTATION CROISEE – SECTION DE FONCTIONNEMENT – PRESENTATION DETAILLEE	A2.934-4

FONCTION 4-4 – RSA / Régularisation de RMI

Article / compte nature (1)	Libellé	441 Insertion sociale	442 Santé	443 Logement	444 Insertion professionnelle	445 Evaluation des dépenses engagées	446 Dépenses de structure	447 RSA allocations	448 Autres dépenses au titre du RSA	TOTAL DU CHAPITRE
	DEPENSES	0,00	0,00	0,00	0,00	0,00	0,00	0,00	0,00	0,00
	RECETTES	0,00	0,00	0,00	0,00	0,00	0,00	0,00	0,00	0,00

(1) Détailler conformément au plan de comptes.

IV – ANNEXES	IV
A – PRESENTATION CROISEE – SECTION DE FONCTIONNEMENT – PRESENTATION DETAILLEE	A2.935

FONCTION 5 – Aménagement des territoires et habitat

Article / compte nature (1)	Libellé	50 Services communs	51 Aménagement et services urbains						
			510 Services communs	511 Espaces verts urbains	512 Eclairage public	513 Art public	514 Electrification	515 Opérations d'aménagement	518 Autres actions d'aménagement urbain
DEPENSES		0,00	200 824,00	0,00	0,00	0,00	0,00	0,00	0,00
611	Contrats de prestations de services	0,00	0,00	0,00	0,00	0,00	0,00	0,00	0,00
62268	Autres honoraires, conseils	0,00	10 824,00	0,00	0,00	0,00	0,00	0,00	0,00
65748	Subv.fonct.autres personnes droit privé	0,00	190 000,00	0,00	0,00	0,00	0,00	0,00	0,00
RECETTES		0,00	226,79	0,00	0,00	0,00	0,00	0,00	0,00
75888	Autres	0,00	226,79	0,00	0,00	0,00	0,00	0,00	0,00

(1) Détailler conformément au plan de comptes.

IV – ANNEXES	IV
A – PRESENTATION CROISEE – SECTION DE FONCTIONNEMENT – PRESENTATION DETAILLEE	A2.935

FONCTION 5 – Aménagement des territoires et habitat (suite 1)

Article / compte nature (1)	Libellé	52 Politique de la ville	53 Agglomérations et villes moyennes	54 Espace rural et autres espaces de dév.	55 Habitat (Logement)				
					551 Parc privé de la collectivité	552 Aide au secteur locatif	553 Aide à l'accession à la propriété	554 Aire d'accueil des gens du voyage	555 Logement social
DEPENSES		220 000,00	0,00	0,00	0,00	0,00	0,00	142 356,00	0,00
611	Contrats de prestations de services	0,00	0,00	0,00	0,00	0,00	0,00	142 356,00	0,00
62268	Autres honoraires, conseils	0,00	0,00	0,00	0,00	0,00	0,00	0,00	0,00
65748	Subv.fonct.autres personnes droit privé	220 000,00	0,00	0,00	0,00	0,00	0,00	0,00	0,00
RECETTES		0,00	0,00	0,00	0,00	0,00	0,00	0,00	0,00
75888	Autres	0,00	0,00	0,00	0,00	0,00	0,00	0,00	0,00

(1) Détailler conformément au plan de comptes.

IV – ANNEXES	IV
A – PRESENTATION CROISEE – SECTION DE FONCTIONNEMENT – PRESENTATION DETAILLEE	A2.935

FONCTION 5 – Aménagement des territoires et habitat (suite 2)

Article / compte nature (1)	Libellé	56 Actions en faveur du littoral	57 Techno. de l'information et de la comm.	58 Autres actions		59 Sécurité	TOTAL DU CHAPITRE
				581 Réserves Foncières	588 Autres actions d'aménagement		
DEPENSES		0,00	0,00	0,00	0,00	0,00	563 180,00
611	Contrats de prestations de services	0,00	0,00	0,00	0,00	0,00	142 356,00
62268	Autres honoraires, conseils	0,00	0,00	0,00	0,00	0,00	10 824,00
65748	Subv.fonct.autres personnes droit privé	0,00	0,00	0,00	0,00	0,00	410 000,00
RECETTES		0,00	0,00	0,00	0,00	0,00	226,79
75888	Autres	0,00	0,00	0,00	0,00	0,00	226,79

(1) Détailler conformément au plan de comptes.

IV – ANNEXES	IV
A – PRESENTATION CROISEE – SECTION DE FONCTIONNEMENT – PRESENTATION DETAILLEE	A2.936

FONCTION 6 – Action économique

Article / compte nature (1)	Libellé	60 Services communs	61 Interventions économiques transversales	62 Structure d'animation et de dév. éco.	63 Actions sectorielles			
					631 Agriculture, pêche et agro-alimentaire		632 Industrie, commerce et artisanat	633 Développement touristique
					6311 Laboratoire	6312 Autres		
DEPENSES		347 000,00	386 085,02	0,00	0,00	23 400,00	0,00	134 500,00
60611	Eau et assainissement	0,00	1 000,00	0,00	0,00	0,00	0,00	0,00
60612	Energie - Electricité	0,00	9 999,48	0,00	0,00	0,00	0,00	0,00
60628	Autres fournitures non stockées	0,00	147,08	0,00	0,00	0,00	0,00	0,00
60636	Habillement et vêtements de travail	0,00	0,12	0,00	0,00	0,00	0,00	0,00
615231	Entretien, réparations voiries	0,00	312 809,33	0,00	0,00	0,00	0,00	0,00
615232	Entretien, réparations réseaux	0,00	52 908,93	0,00	0,00	0,00	0,00	0,00
61558	Entretien autres biens mobiliers	0,00	6 355,20	0,00	0,00	0,00	0,00	0,00
6231	Annonces et insertions	0,00	2 484,00	0,00	0,00	0,00	0,00	0,00
6236	Catalogues et imprimés	0,00	380,88	0,00	0,00	0,00	0,00	0,00
62875	Remb. frais aux communes membres du GFP	0,00	0,00	0,00	0,00	0,00	0,00	134 500,00
657382	Subv. fonct. organismes publics divers	34 000,00	0,00	0,00	0,00	0,00	0,00	0,00
65748	Subv.fonct.autres personnes droit privé	313 000,00	0,00	0,00	0,00	23 400,00	0,00	0,00
RECETTES		0,00	795,68	0,00	0,00	0,00	0,00	0,00
755	Dédits et pénalités perçus	0,00	697,82	0,00	0,00	0,00	0,00	0,00
75888	Autres	0,00	97,86	0,00	0,00	0,00	0,00	0,00

(1) Détailler conformément au plan de comptes.

IV – ANNEXES	IV
A – PRESENTATION CROISEE – SECTION DE FONCTIONNEMENT – PRESENTATION DETAILLEE	A2.936

FONCTION 6 – Action économique (suite)

Article / compte nature (1)	Libellé	64 Rayonnement, attractivité du territoire	65 Insertion éco. et éco.sociale, solidaire	66 Maintien et dév. des services publics	67 Recherche et innovation	68 Autres actions	TOTAL DU CHAPITRE
DEPENSES		0,00	0,00	0,00	0,00	0,00	890 985,02
60611	Eau et assainissement	0,00	0,00	0,00	0,00	0,00	1 000,00
60612	Energie - Electricité	0,00	0,00	0,00	0,00	0,00	9 999,48
60628	Autres fournitures non stockées	0,00	0,00	0,00	0,00	0,00	147,08
60636	Habillement et vêtements de travail	0,00	0,00	0,00	0,00	0,00	0,12
615231	Entretien, réparations voiries	0,00	0,00	0,00	0,00	0,00	312 809,33
615232	Entretien, réparations réseaux	0,00	0,00	0,00	0,00	0,00	52 908,93
61558	Entretien autres biens mobiliers	0,00	0,00	0,00	0,00	0,00	6 355,20
6231	Annonces et insertions	0,00	0,00	0,00	0,00	0,00	2 484,00
6236	Catalogues et imprimés	0,00	0,00	0,00	0,00	0,00	380,88
62875	Remb. frais aux communes membres du GFP	0,00	0,00	0,00	0,00	0,00	134 500,00
657382	Subv. fonct. organismes publics divers	0,00	0,00	0,00	0,00	0,00	34 000,00
65748	Subv.fonct.autres personnes droit privé	0,00	0,00	0,00	0,00	0,00	336 400,00
RECETTES		0,00	0,00	0,00	0,00	0,00	795,68
755	Dédits et pénalités perçus	0,00	0,00	0,00	0,00	0,00	697,82
75888	Autres	0,00	0,00	0,00	0,00	0,00	97,86

(1) Détailler conformément au plan de comptes.

IV – ANNEXES	IV
A – PRESENTATION CROISEE – SECTION DE FONCTIONNEMENT – PRESENTATION DETAILLEE	A2.937

FONCTION 7 – Environnement

Article / compte nature (1)	Libellé	70 Services communs	71 Actions transversales	72 Actions déchets et propreté urbaine					
				720 Services communs collecte et propreté	721 Collecte et traitement des déchets			722 Propreté urbaine	
					7211 Actions prévention et sensibilisation	7212 Collecte des déchets	7213 Tri, valorisation, traitement déchets	7221 Actions prévention et sensibilisation	7222 Action propreté urbaine et nettoiemnt
DEPENSES		0,00	0,00	0,00	0,00	-6 641,20	2 545 000,00	0,00	0,00
60611	Eau et assainissement	0,00	0,00	0,00	0,00	0,00	0,00	0,00	0,00
611	Contrats de prestations de services	0,00	0,00	0,00	0,00	-6 641,20	0,00	0,00	0,00
61524	Entretien bois et forêts	0,00	0,00	0,00	0,00	0,00	0,00	0,00	0,00
62875	Remb. frais aux communes membres du GFP	0,00	0,00	0,00	0,00	0,00	0,00	0,00	0,00
6288	Autres services extérieurs	0,00	0,00	0,00	0,00	0,00	0,00	0,00	0,00
673	Titres annulés (sur exercices antérieurs	0,00	0,00	0,00	0,00	0,00	2 545 000,00	0,00	0,00
RECETTES		0,00	0,00	0,00	0,00	0,00	2 651 813,81	0,00	0,00
629	RRR obtenus / autres services extérieurs	0,00	0,00	0,00	0,00	0,00	0,00	0,00	0,00
7088	Produits activités annexes (abonnements)	0,00	0,00	0,00	0,00	0,00	106 813,81	0,00	0,00
757	Subventions	0,00	0,00	0,00	0,00	0,00	2 545 000,00	0,00	0,00

(1) Détailler conformément au plan de comptes.

IV – ANNEXES	IV
A – PRESENTATION CROISEE – SECTION DE FONCTIONNEMENT – PRESENTATION DETAILLEE	A2.937

FONCTION 7 – Environnement (suite 1)

Article / compte nature (1)	Libellé	73 Actions en matière de gestion des eaux					74 Politique de l'air
		731 Politique de l'eau	732 Eau potable	733 Assainissement	734 Eaux pluviales	735 Lutte contre les inondations	
DEPENSES		0,00	0,00	0,00	421 303,88	0,00	0,00
60611	Eau et assainissement	0,00	0,00	0,00	0,00	0,00	0,00
611	Contrats de prestations de services	0,00	0,00	0,00	0,00	0,00	0,00
61524	Entretien bois et forêts	0,00	0,00	0,00	0,00	0,00	0,00
62875	Remb. frais aux communes membres du GFP	0,00	0,00	0,00	421 303,88	0,00	0,00
6288	Autres services extérieurs	0,00	0,00	0,00	0,00	0,00	0,00
673	Titres annulés (sur exercices antérieurs)	0,00	0,00	0,00	0,00	0,00	0,00
RECETTES		0,00	0,00	0,00	0,00	558,00	0,00
629	RRR obtenus / autres services extérieurs	0,00	0,00	0,00	0,00	558,00	0,00
7088	Produits activités annexes (abonnements)	0,00	0,00	0,00	0,00	0,00	0,00
757	Subventions	0,00	0,00	0,00	0,00	0,00	0,00

(1) Détailler conformément au plan de comptes.

IV – ANNEXES	IV
A – PRESENTATION CROISEE – SECTION DE FONCTIONNEMENT – PRESENTATION DETAILLEE	A2.937

FONCTION 7 – Environnement (suite 2)

Article / compte nature (1)	Libellé	75 Politique de l'énergie					76	77	78	TOTAL DU CHAPITRE
		751 Réseaux de chaleur et de froid	752 Energie photovoltaïque	753 Energie éolienne	754 Energie hydraulique	758 Autres actions	Préserv. patrim. naturel,risques techno.	Environnement infrastructures transports	Autres actions	
DEPENSES		0,00	0,00	0,00	0,00	0,00	139 258,62	0,00	0,00	3 098 921,30
60611	Eau et assainissement	0,00	0,00	0,00	0,00	0,00	963,82	0,00	0,00	963,82
611	Contrats de prestations de services	0,00	0,00	0,00	0,00	0,00	0,00	0,00	0,00	-6 641,20
61524	Entretien bois et forêts	0,00	0,00	0,00	0,00	0,00	5 526,00	0,00	0,00	5 526,00
62875	Remb. frais aux communes membres du GFP	0,00	0,00	0,00	0,00	0,00	110 678,00	0,00	0,00	531 981,88
6288	Autres services extérieurs	0,00	0,00	0,00	0,00	0,00	22 090,80	0,00	0,00	22 090,80
673	Titres annulés (sur exercices antérieurs	0,00	0,00	0,00	0,00	0,00	0,00	0,00	0,00	2 545 000,00
RECETTES		0,00	0,00	0,00	0,00	0,00	20 066,98	0,00	0,00	2 672 438,79
629	RRR obtenus / autres services extérieurs	0,00	0,00	0,00	0,00	0,00	20 066,98	0,00	0,00	20 624,98
7088	Produits activités annexes (abonnements)	0,00	0,00	0,00	0,00	0,00	0,00	0,00	0,00	106 813,81
757	Subventions	0,00	0,00	0,00	0,00	0,00	0,00	0,00	0,00	2 545 000,00

(1) Détailler conformément au plan de comptes.

IV – ANNEXES	IV
A – PRESENTATION CROISEE – SECTION DE FONCTIONNEMENT – PRESENTATION DETAILLEE	A2.938

FONCTION 8 – Transports

Article / compte nature (1)	Libellé	80 Services communs	81 Transports scolaires	82 Transports publics de voyageurs						
				820 Services communs	821 Transport sur route	822 Transport ferroviaire	823 Transport fluvial	824 Transport maritime	825 Transport aérien	828 Autres transports
	DEPENSES	4 374,10	0,00	0,00	0,00	0,00	0,00	0,00	0,00	0,00
62875	Remb. frais aux communes membres du GFP	4 374,10	0,00	0,00	0,00	0,00	0,00	0,00	0,00	0,00
	RECETTES	62,39	0,00	0,00	0,00	0,00	0,00	0,00	0,00	0,00
629	RRR obtenus / autres services extérieurs	62,39	0,00	0,00	0,00	0,00	0,00	0,00	0,00	0,00

(1) Détailler conformément au plan de comptes.

IV – ANNEXES	IV
A – PRESENTATION CROISEE – SECTION DE FONCTIONNEMENT – PRESENTATION DETAILLEE	A2.938

FONCTION 8 – Transports (suite 1)

Article / compte nature (1)	Libellé	83 Transports de marchandises						
		830 Services communs	831 Fret routier	832 Fret ferroviaire	833 Fret fluvial	834 Fret maritime	835 Fret aérien	838 Autres transports
DEPENSES		0,00	0,00	0,00	0,00	0,00	0,00	0,00
62875	Remb. frais aux communes membres du GFP	0,00	0,00	0,00	0,00	0,00	0,00	0,00
RECETTES		0,00	0,00	0,00	0,00	0,00	0,00	0,00
629	RRR obtenus / autres services extérieurs	0,00	0,00	0,00	0,00	0,00	0,00	0,00

(1) Détailler conformément au plan de comptes.

IV – ANNEXES	IV
A – PRESENTATION CROISEE – SECTION DE FONCTIONNEMENT – PRESENTATION DETAILLEE	A2.938

FONCTION 8 – Transports (suite 2)

Article / compte nature (1)	Libellé	84 Voirie							
		841 Voirie nationale	842 Voirie régionale	843 Voirie départementale	844 Voirie métropolitaine	845 Voirie communale	846 Viabilité hivernale et aléas climatiques	847 Equipements de voirie	849 Sécurité routière
DEPENSES		0,00	0,00	0,00	0,00	0,00	0,00	0,00	0,00
62875	Remb. frais aux communes membres du GFP	0,00	0,00	0,00	0,00	0,00	0,00	0,00	0,00
RECETTES		0,00	0,00	0,00	0,00	0,00	0,00	0,00	0,00
629	RRR obtenus / autres services extérieurs	0,00	0,00	0,00	0,00	0,00	0,00	0,00	0,00

(1) Détailler conformément au plan de comptes.

IV – ANNEXES	IV
A – PRESENTATION CROISEE – SECTION DE FONCTIONNEMENT – PRESENTATION DETAILLEE	A2.938

FONCTION 8 – Transports (suite 3)

Article / compte nature (1)	Libellé	85 Infrastructures					86 Liaisons multimodales	87 Circulations douces	89 Sécurité	TOTAL DU CHAPITRE
		851 Gares, autres infrastructures routières	852 Gares et autres infrastructures ferrov.	853 Haltes, autres infrastructures fluviales	854 Ports, autres infrastructures portuaires	855 Aéroports et autres infrastructures				
	DEPENSES	0,00	0,00	0,00	0,00	0,00	0,00	0,00	0,00	4 374,10
62875	Remb. frais aux communes membres du GFP	0,00	0,00	0,00	0,00	0,00	0,00	0,00	0,00	4 374,10
	RECETTES	0,00	0,00	0,00	0,00	0,00	0,00	0,00	0,00	62,39
629	RRR obtenus / autres services extérieurs	0,00	0,00	0,00	0,00	0,00	0,00	0,00	0,00	62,39

(1) Détailler conformément au plan de comptes.

IV – ANNEXES	IV
B – ANNEXES PATRIMONIALES – ETAT DE LA DETTE – DETAIL DES CREDITS DE TRESORERIE	B1.1

DETAIL DES CREDITS DE TRESORERIE (1)

Nature (Pour chaque ligne, indiquer le numéro de contrat)	Date de la décision de réaliser la ligne de trésorerie (2)	Montant maximum autorisé au 01/01/N	Montant des tirages N	Montant des remboursements N		Encours restant dû au 31/12/N
				Intérêts (3)	Remboursement du tirage	
5191 Avances du Trésor						
5192 Avances de trésorerie						
51931 Lignes de trésorerie						
51932 Lignes de trésorerie liées à un emprunt						
5194 Billets de trésorerie						
5198 Autres crédits de trésorerie						
519 Crédits de trésorerie (Total)		0,00	0,00	0,00	0,00	0,00

(1) Circulaire n° NOR : INTB8900071C du 22/02/1989.

(2) Indiquer la date de la délibération de l'assemblée autorisant la ligne de trésorerie ou la date de la décision de l'ordonnateur de réaliser la ligne de trésorerie sur la base d'un montant maximum autorisé par l'organe délibérant (article M. 4221-5 du CGCT).

(3) Il s'agit des intérêts comptabilisés au compte 6615, sauf pour les emprunts assortis d'une option de tirage sur ligne de trésorerie pour lesquels les intérêts sont comptabilisés au compte 66111 et sauf pour les billets de trésorerie pour lesquels les intérêts sont comptabilisés au compte 6618.

IV – ANNEXES	IV
B – ANNEXES PATRIMONIALES – ETAT DE LA DETTE – REPARTITION PAR NATURE DE DETTE	B1.2

REPARTITION PAR NATURE DE DETTE (hors 16449 et 166)

Nature (Pour chaque ligne, indiquer le numéro de contrat)	Emprunts et dettes à l'origine du contrat													
	Organisme prêteur ou chef de file	Date de signature	Date d'émission ou date de mobilisation (1)	Date du premier remboursement	Nominal (2)	Type de taux d'intérêt (3)	Index (4)	Taux initial		Devise	Périodicité des remboursements (6)	Profil d'amortissement (7)	Possibilité de remboursement anticipé O/N	Catégorie d'emprunt (8)
								Niveau de taux (5)	Taux actuariel					
163 Emprunts obligataires (Total)					0,00									
164 Emprunts auprès des établissements financiers (Total)					0,00									
1641 Emprunts en euros (total)					0,00									
1643 Emprunts en devises (total)					0,00									
16441 Emprunts assortis d'une option de tirage sur ligne de trésorerie (total)					0,00									
165 Dépôts et cautionnements reçus (Total)					0,00									
167 Emprunts et dettes assortis de conditions particulières (Total)					0,00									
1671 Avances consolidées du Trésor (total)					0,00									
1672 Emprunts sur comptes spéciaux du Trésor (total)					0,00									
1675 Dettes pour METP et PPP (total)					0,00									
1676 Dettes envers locataires-acquéreurs (total)					0,00									
1678 Autres emprunts et dettes (total)					0,00									
168 Emprunts et dettes assimilés (Total)					0,00									
1681 Autres emprunts (total)					0,00									

METROPOLE AIX MARSEILLE PROVENCE - CT3 - ETAT SPECIAL DU TERRITOIRE - CA - 2020

Nature (Pour chaque ligne, indiquer le numéro de contrat)	Emprunts et dettes à l'origine du contrat													
	Organisme prêteur ou chef de file	Date de signature	Date d'émission ou date de mobilisation (1)	Date du premier remboursement	Nominal (2)	Type de taux d'intérêt (3)	Index (4)	Taux initial		Devise	Périodicité des remboursements (6)	Profil d'amortissement (7)	Possibilité de remboursement anticipé O/N	Catégorie d'emprunt (8)
								Niveau de taux (5)	Taux actuariel					
1682 Bons à moyen terme négociables (total)					0,00									
1687 Autres dettes (total)					0,00									
Total général					0,00									

(1) Si un emprunt donne lieu à plusieurs mobilisations, indiquer la date de la première mobilisation.

(2) Nominal : montant emprunté à l'origine.

(3) Type de taux d'intérêt : F : fixe ; V : variable simple ; C : complexe (c'est-à-dire un taux variable qui n'est pas seulement défini comme la simple addition d'un taux usuel de référence et d'une marge exprimée en point de pourcentage).

(4) Mentionner le ou les types d'index (ex : Euribor 3 mois).

(5) Indiquer le niveau de taux à l'origine du contrat.

(6) Indiquer la périodicité des remboursements : A : annuelle ; M : mensuelle ; B : bimestrielle ; S : semestrielle ; T : trimestrielle ; X autre.

(7) Indiquer C pour amortissement constant, P pour amortissement progressif, F pour *in fine*, X pour autres à préciser.

(8) Catégorie d'emprunt à l'origine. Exemple A-1 (cf. la classification des emprunts suivant la typologie de la circulaire IOCB1015077C du 25 juin 2010 sur les produits financiers offerts aux collectivités territoriales).

IV – ANNEXES	IV
B – ANNEXES PATRIMONIALES – ETAT DE LA DETTE – REPARTITION PAR NATURE DE DETTE	B1.2

B1.2 – REPARTITION PAR NATURE DE DETTE (hors 16449 et 166) (suite)

Nature (Pour chaque ligne, indiquer le numéro de contrat)	Couverture ? O/N (10)	Montant couvert	Catégorie d'emprunt après couverture éventuelle (11)	Capital restant dû au 31/12/N	Durée résiduelle (en années)	Emprunts et dettes au 31/12/N			Annuité de l'exercice			ICNE de l'exercice
						Taux d'intérêt		Capital	Charges d'intérêt (15)	Intérêts perçus (le cas échéant) (16)		
						Type de taux (12)	Index (13)				Niveau de taux d'intérêt au 31/12/N (14)	
163 Emprunts obligataires (Total)		0,00		0,00				0,00	0,00	0,00	0,00	
164 Emprunts auprès des établissements financiers (Total)		0,00		0,00				0,00	0,00	0,00	0,00	
1641 Emprunts en euros (total)		0,00		0,00				0,00	0,00	0,00	0,00	
1643 Emprunts en devises (total)		0,00		0,00				0,00	0,00	0,00	0,00	
16441 Emprunts assortis d'une option de tirage sur ligne de trésorerie (total) (9)		0,00		0,00				0,00	0,00	0,00	0,00	
165 Dépôts et cautionnements reçus (Total)		0,00		0,00				0,00	0,00	0,00	0,00	
167 Emprunts et dettes assortis de conditions particulières (Total)		0,00		0,00				0,00	0,00	0,00	0,00	
1671 Avances consolidées du Trésor (total)		0,00		0,00				0,00	0,00	0,00	0,00	
1672 Emprunts sur comptes spéciaux (total)		0,00		0,00				0,00	0,00	0,00	0,00	
1675 Dettes pour METP et PPP (total)		0,00		0,00				0,00	0,00	0,00	0,00	
1676 Dettes envers locataires-acquéreurs (total)		0,00		0,00				0,00	0,00	0,00	0,00	
1678 Autres emprunts et dettes (total)		0,00		0,00				0,00	0,00	0,00	0,00	
168 Emprunts et dettes assimilés (Total)		0,00		0,00				0,00	0,00	0,00	0,00	
1681 Autres emprunts (total)		0,00		0,00				0,00	0,00	0,00	0,00	
1682 Bons à moyen terme négociables (total)		0,00		0,00				0,00	0,00	0,00	0,00	
1687 Autres dettes (total)		0,00		0,00				0,00	0,00	0,00	0,00	
Total général		0,00		0,00				0,00	0,00	0,00	0,00	

(9) S'agissant des emprunts assortis d'une ligne de trésorerie, il faut faire ressortir le remboursement du capital de la dette prévue pour l'exercice correspondant au véritable endettement.

(10) Si l'emprunt est soumis à couverture, il convient de compléter le tableau « détail des opérations de couverture ».

(11) Catégorie d'emprunt. Exemple A-1 (cf. la classification des emprunts suivant la typologie de la circulaire IOCB1015077C du 25 juin 2010 sur les produits financiers offerts aux collectivités territoriales).

(12) Type de taux d'intérêt après opérations de couverture : F : fixe ; V : variable simple ; C : complexe (c'est-à-dire un taux variable qui n'est pas seulement défini comme la simple addition d'un taux usuel de référence et d'une marge exprimée en point de pourcentage).

(13) Mentionner l'index en cours au 31/12/N après opérations de couverture.

(14) Taux après opérations de couverture éventuelles. Pour les emprunts à taux variable, indiquer le niveau moyen du taux constaté sur l'année.

(15) Il s'agit des intérêts dus au titre du contrat initial et comptabilisés à l'article 66111 « Intérêts réglés à l'échéance » (intérêts décaissés) et intérêts éventuels dus au titre du contrat d'échange éventuel et comptabilisés à l'article 668.

(16) Indiquer les intérêts éventuellement reçus au titre du contrat d'échange éventuel et comptabilisés au 768.

IV – ANNEXES	IV
B – ANNEXES PATRIMONIALES – ETAT DE LA DETTE – REPARTITION DES EMPRUNTS PAR STRUCTURE DE TAUX	B1.3

REPARTITION DES EMPRUNTS PAR STRUCTURE DE TAUX (HORS A1)

Emprunts ventilés par structure de taux selon le risque le plus élevé (Pour chaque ligne, indiquer le numéro de contrat) (1)	Organisme prêteur ou chef de file	Nominal (2)	Capital restant dû au 31/12/N (3)	Type d'indices (4)	Durée du contrat	Dates des périodes bonifiées	Taux minimal (5)	Taux maximal (6)	Coût de sortie (7)	Taux maximal après couverture éventuelle (8)	Niveau du taux au 31/12/N (9)	Intérêts payés au cours de l'exercice (10)	Intérêts perçus au cours de l'exercice (le cas échéant) (11)	% par type de taux selon le capital restant dû
Echange de taux, taux variable simple plafonné (cap) ou encadré (tunnel) (A)														
TOTAL (A)		0,00	0,00						0,00			0,00	0,00	0,00
Barrière simple (B)														
TOTAL (B)		0,00	0,00						0,00			0,00	0,00	0,00
Option d'échange (C)														
TOTAL (C)		0,00	0,00						0,00			0,00	0,00	0,00
Multiplicateur jusqu'à 3 ou multiplicateur jusqu'à 5 capé (D)														
TOTAL (D)		0,00	0,00						0,00			0,00	0,00	0,00
Multiplicateur jusqu'à 5 (E)														
TOTAL (E)		0,00	0,00						0,00			0,00	0,00	0,00
Autres types de structures (F)														
TOTAL (F)		0,00	0,00						0,00			0,00	0,00	0,00
TOTAL GENERAL		0,00	0,00						0,00			0,00	0,00	0,00

- (1) Répartir les emprunts selon le type de structure de taux (de A à F selon la classification de la charte de bonne conduite) en fonction du risque le plus élevé à courir sur toute la durée de vie du contrat de prêt et après opérations de couverture éventuelles.
- (2) Nominal : montant emprunté à l'origine. En cas de couverture partielle d'un emprunt, indiquer séparément sur deux lignes la part du nominal couvert et la part non couverte.
- (3) En cas de couverture partielle d'un emprunt, indiquer séparément sur deux lignes la part du capital restant dû couvert et la part non couverte.
- (4) Indiquer la classification de l'indice sous-jacent suivant la typologie de la circulaire du 25 juin 2010 sur les produits financiers (de 1 à 6). 1 : Indice zone euro / 2 : Indices inflation française ou zone euro ou écart entre ces indices / 3 : Ecart indice zone euro / 4 : Indices hors zone euro ou écart d'indices dont l'un est hors zone euro / 5 : écarts d'indices hors zone euro / 6 : autres indices.
- (5) Taux hors opération de couverture. Indiquer le montant, l'index ou la formule correspondant au taux minimal du contrat de prêt sur toute la durée du contrat.
- (6) Taux hors opération de couverture. Indiquer le montant, l'index ou la formule correspondant au taux maximal du contrat de prêt sur toute la durée du contrat.
- (7) Coût de sortie : indiquer le montant de l'indemnité contractuelle de remboursement définitif de l'emprunt au 31/12/N ou le cas échéant, à la prochaine date d'échéance.
- (8) Montant, index ou formule.
- (9) Indiquer le niveau de taux après opérations de couverture éventuelles. Pour les emprunts à taux variables, indiquer le niveau moyen du taux constaté sur l'année.
- (10) Indiquer les intérêts dus au titre du contrat initial et comptabilisés à l'article 66111 et des intérêts éventuels dus au titre du contrat d'échange et comptabilisés à l'article 668.
- (11) Indiquer les intérêts reçus au titre du contrat d'échange et comptabilisés au 768.

IV – ANNEXES	IV
B – ANNEXES PATRIMONIALES – ETAT DE LA DETTE – TYPOLOGIE DE LA REPARTITION DE L'ENCOURS	B1.4

TYPLOGIE DE LA REPARTITION DE L'ENCOURS (1)

Indices sous-jacents		(1) Indices zone euro	(2) Indices inflation française ou zone euro ou écart entre ces indices	(3) Ecart d'indices zone euro	(4) Indices hors zone euro et écarts d'indices dont l'un est un indice hors zone euro	(5) Ecart d'indices hors zone euro	(6) Autres indices
Structure							
(A) Taux fixe simple. Taux variable simple. Echange de taux fixe contre taux variable ou inversement. Echange de taux structuré contre taux variable ou taux fixe (sens unique). Taux variable simple plafonné (cap) ou encadré (tunnel)	Nombre de produits	0	0	0	0	0	
	% de l'encours	0,00	0,00	0,00	0,00	0,00	
	Montant en euros	0,00	0,00	0,00	0,00	0,00	
(B) Barrière simple. Pas d'effet de levier	Nombre de produits	0	0	0	0	0	
	% de l'encours	0,00	0,00	0,00	0,00	0,00	
	Montant en euros	0,00	0,00	0,00	0,00	0,00	
(C) Option d'échange (swaption)	Nombre de produits	0	0	0	0	0	
	% de l'encours	0,00	0,00	0,00	0,00	0,00	
	Montant en euros	0,00	0,00	0,00	0,00	0,00	
(D) Multiplicateur jusqu'à 3 ; multiplicateur jusqu'à 5 capé	Nombre de produits	0	0	0	0	0	
	% de l'encours	0,00	0,00	0,00	0,00	0,00	
	Montant en euros	0,00	0,00	0,00	0,00	0,00	
(E) Multiplicateur jusqu'à 5	Nombre de produits	0	0	0	0	0	
	% de l'encours	0,00	0,00	0,00	0,00	0,00	
	Montant en euros	0,00	0,00	0,00	0,00	0,00	
(F) Autres types de structures	Nombre de produits						0
	% de l'encours						0,00
	Montant en euros						0,00

(1) Cette annexe retrace le stock de dette au 31/12/N après opérations de couverture éventuelles.

IV – ANNEXES	IV
B – ANNEXES PATRIMONIALES – ETAT DE LA DETTE – DETAIL DES OPERATIONS DE COUVERTURE	B1.5

DETAIL DES OPERATIONS DE COUVERTURE (1)

Instruments de couverture (Pour chaque ligne, indiquer le numéro de contrat)	Emprunt couvert			Instrument de couverture									
	Référence de l'emprunt couvert	Capital restant dû au 31/12/N	Date de fin du contrat	Organisme co-contractant	Type de couverture (3)	Nature de la couverture (change ou taux)	Notionnel de l'instrument de couverture	Date de début du contrat	Date de fin du contrat	Périodicité de règlement des intérêts (4)	Montant des commissions diverses	Primes éventuelles	
												Primes payées pour l'achat d'option	Primes reçues pour la vente d'option
Taux fixe (total)		0,00					0,00				0,00	0,00	0,00
Taux variable simple (total)		0,00					0,00				0,00	0,00	0,00
Taux complexe (total) (2)		0,00					0,00				0,00	0,00	0,00
Total		0,00					0,00				0,00	0,00	0,00

(1) Si un instrument couvre plusieurs emprunts, distinguer une ligne par emprunt couvert.

(2) Il s'agit d'un taux variable qui n'est pas défini comme la simple addition d'un taux usuel de référence et d'une marge exprimée en point de pourcentage.

(3) Indiquer s'il s'agit d'un *swap*, d'une option (*cap*, *floor*, *tunnel*, *swaption*).

(4) Indiquer la périodicité de règlement des intérêts : A : annuelle, M : mensuelle, B : bimestrielle, S : semestrielle, T : trimestrielle, X : autre.

IV – ANNEXES	IV
B – ANNEXES PATRIMONIALES – ETAT DE LA DETTE – DETAIL DES OPERATIONS DE COUVERTURE	B1.5

B1.5 – DETAIL DES OPERATIONS DE COUVERTURE (1) (suite)

Instruments de couverture (Pour chaque ligne, indiquer le numéro de contrat)	Référence de l'emprunt couvert	Effet de l'instrument de couverture							
		Taux payé		Taux reçu (7)		Charges et produits constatés depuis l'origine du contrat		Catégorie d'emprunt (8)	
		Index (5)	Niveau de taux (6)	Index	Niveau de taux	Charges c/668	Produits c/768	Avant opération de couverture	Après opération de couverture
Taux fixe (total)						0,00	0,00		
Taux variable simple (total)						0,00	0,00		
Taux complexe (total) (2)						0,00	0,00		
Total						0,00	0,00		

(5) Indiquer l'index utilisé ou la formule de taux.

(6) Pour les emprunts à taux variable, indiquer le niveau moyen du taux constaté sur l'année.

(7) A compléter si l'instrument de couverture est un *swap*.

(8) Catégorie d'emprunt. Exemple A-1 (cf. la classification des emprunts suivant la typologie de la circulaire IOCB1015077C du 25 juin 2010 sur les produits financiers offerts aux collectivités territoriales).

IV – ANNEXES	IV
B – ANNEXES PATRIMONIALES – ETAT DE LA DETTE – REMBOURSEMENT ANTICIPE D'UN EMPRUNT AVEC REFINANCEMENT	B1.6

REMBOURSEMENT ANTICIPE D'UN EMPRUNT AVEC REFINANCEMENT (1)

Emprunts (2) (Pour chaque ligne, indiquer le numéro de contrat)	Année de mobilisation et profil d'amort. de l'emprunt		Date du refinancement	Organisme prêteur ou chef de file	Capital restant dû	Capital réaménagé	Durée résiduelle	Périodicité des remboursements (6)	Caractéristiques du taux			Coût de sortie (10)		Annuité de l'exercice		ICNE de l'exercice
	Année	Profil (5)							Type de taux (7)	Index (8)	Niveau de taux (9)	Type (11)	Montant (12)	Intérêts (13)	Capital	
Total des dépenses au c/ 166 Refinancement de dette (3)					0,00	0,00						0,00	0,00	0,00	0,00	
Total des recettes au c/ 166 Refinancement de dette (4)					0,00	0,00							0,00	0,00	0,00	

(1) Les opérations de refinancement de dette consistent en un remboursement d'un emprunt auprès d'un établissement de crédit suivi de la souscription d'un nouvel emprunt. Pour cette raison, les dépenses et les recettes du c/166 sont équilibrées.

(2) Pour les emprunts de refinancement, indiquer le nouveau numéro de contrat suivi, entre parenthèses, de la référence de l'emprunt quitté.

(3) Il s'agit de retracer les caractéristiques avant réaménagement des emprunts ayant fait l'objet d'un remboursement anticipé avec refinancement.

(4) Il s'agit de retracer les caractéristiques après réaménagement des emprunts de refinancement.

(5) Indiquer C pour amortissement constant, P pour amortissement progressif, F pour *in fine*, X pour autres à préciser.

(6) Indiquer la périodicité des remboursements A : annuelle ; T : trimestrielle ; M : mensuelle, B : bimestrielle, S : semestrielle, X autre.

(7) Type de taux d'intérêt : F : fixe ; V : variable simple ; C : complexe (c'est-à-dire un taux variable qui n'est pas seulement défini comme la simple addition d'un taux usuel de référence et d'une marge exprimée en point de pourcentage).

(8) Indiquer le type d'index (ex : Euribor 3 mois).

(9) Taux après opérations de couverture éventuelles. Pour un emprunt à taux variable, indiquer le niveau du taux constaté à la date du refinancement.

(10) Il s'agit de retracer les caractéristiques de l'indemnité de remboursement anticipé due relative à l'emprunt quitté.

(11) Indiquer A pour autofinancement, C pour capitalisation, T pour intégration dans le taux du nouvel emprunt, D pour allongement de durée.

(12) Indiquer le coût de sortie uniquement en cas d'autofinancement et de capitalisation.

(13) Il s'agit des intérêts dus au titre du contrat initial et comptabilisés à l'article 66111 « Intérêts réglés à l'échéance » (intérêts décaissés) et intérêts éventuels dus au titre du contrat d'échange éventuel et comptabilisés à l'article 668.

IV – ANNEXES	IV
B – ANNEXES PATRIMONIALES – ETAT DE LA DETTE – EMPRUNTS RENEGOCIES AU COURS DE L'ANNEE N	B1.7

EMPRUNTS RENEGOCIES AU COURS DE L'ANNEE N (1)

N° du contrat d'emprunt	Date de souscription du contrat initial	Date de renégociation	Organisme prêteur	Durée résiduelle en années		Taux (2)						Nominal		Profil d'amortissement et périodicité de remboursement (6)		Capital restant dû au 31/12/N	ICNE de l'exercice	Annuité payée dans l'exercice (s'il y a lieu)	
				Contrat initial	Contrat renégocié	Contrat initial			Contrat renégocié			Contrat initial	Contrat renégocié	Contrat initial	Contrat renégocié			Intérêts	Capital
						Type de taux (3)	Index (4)	Taux act.	Type de taux (3)	Index (4)	Taux act.								
Total												0,00	0,00			0,00	0,00	0,00	0,00

(1) Inscrire les emprunts renégociés au cours de l'exercice N.

(2) Taux à la date de renégociation.

(3) Indiquer : F : fixe ; V : variable simple ; C : complexe (c'est-à-dire un taux variable qui n'est pas seulement défini comme la simple addition d'un taux usuel de référence et d'une marge exprimée en point de pourcentage).

(4) Indiquer la nature de l'index retenu (exemple : Euribor 3 mois).

(5) Nominal à la date de renégociation.

(6) Faire figurer 2 lettres : - Pour le profil d'amortissement, indiquer : C pour amortissement constant, P pour amortissement progressif, F pour *in fine*, X pour autres.

- Pour la périodicité de remboursement, indiquer A : annuelle ; T : trimestrielle ; M : mensuelle, B : bimestrielle, S : semestrielle, X autre.

IV – ANNEXES	IV
B – ANNEXES PATRIMONIALES – METHODES UTILISEES POUR LES AMORTISSEMENTS	B2

METHODES UTILISEES POUR LES AMORTISSEMENTS

Procédure d'amortissement (linéaire, dégressif, variable)	CHOIX DE L'ASSEMBLEE	Délibération du
	Biens de faible valeur- Seuil unitaire en deçà duquel les immobilisations de peu de valeur s'amortissent sur un an : €	
	Catégories de biens amortis	Durée (en années)

IV – ANNEXES	IV
B – ANNEXES PATRIMONIALES – ETAT DES PROVISIONS CONSTITUEES	B3.1

PROVISIONS CONSTITUEES AU 31/12/N

Nature de la provision	Date de constitution de la provision	Montant des provisions constituées au 01/01/N A	Montant total des provisions de l'exercice (1) B	Montant des reprises de l'exercice C	Montant des provisions constituées au 31/12/N D = A + B - C
PROVISIONS SEMI-BUDGETAIRES (2)					
Provisions pour risques et charges (3)		0,00	0,00	0,00	0,00
Provisions pour litiges		0,00	0,00	0,00	0,00
Provisions pour pertes de change		0,00	0,00	0,00	0,00
Provisions pour gros entretiens ou grandes révisions		0,00	0,00	0,00	0,00
Provisions pour garanties d'emprunt		0,00	0,00	0,00	0,00
Autres provisions pour risques		0,00	0,00	0,00	0,00
Dépréciations (3)		0,00	0,00	0,00	0,00
- des immobilisations		0,00	0,00	0,00	0,00
- des stocks et encours		0,00	0,00	0,00	0,00
- des comptes de tiers		0,00	0,00	0,00	0,00
- des comptes financiers		0,00	0,00	0,00	0,00
Total des provisions semi-budgétaires		0,00	0,00	0,00	0,00
PROVISIONS BUDGETAIRES (2)					
Provisions pour risques et charges (3)		0,00	0,00	0,00	0,00
Provisions pour litiges		0,00	0,00	0,00	0,00
Provisions pour pertes de change		0,00	0,00	0,00	0,00
Provisions pour gros entretiens ou grandes révisions		0,00	0,00	0,00	0,00
Provisions pour garanties d'emprunt		0,00	0,00	0,00	0,00
Autres provisions pour risques		0,00	0,00	0,00	0,00
Dépréciations (3)		0,00	0,00	0,00	0,00
- des immobilisations		0,00	0,00	0,00	0,00
- des stocks et encours		0,00	0,00	0,00	0,00
- des comptes de tiers		0,00	0,00	0,00	0,00
- des comptes financiers		0,00	0,00	0,00	0,00
Total des provisions budgétaires		0,00	0,00	0,00	0,00
TOTAL PROVISIONS		0,00	0,00	0,00	0,00

(1) Provision nouvelle ou abondement d'une provision déjà constituée.

(2) A renseigner selon que la collectivité applique le régime des provisions semi-budgétaires ou budgétaires, conformément aux dispositions législatives et réglementaires afférentes.

(3) Indiquer l'objet de la provision (exemples : provision pour litiges au titre du procès, provisions pour dépréciation des immobilisations de l'équipement).

IV – ANNEXES	IV
B – ANNEXES PATRIMONIALES – ETALEMENT DES PROVISIONS	B3.2

ETALEMENT DES PROVISIONS (1)

(1) Il s'agit des provisions figurant dans le tableau précédent « Etat des provisions » qui font l'objet d'un étalement, conformément aux dispositions législatives et réglementaires applicables à la collectivité.

IV – ANNEXES	IV
B – ANNEXES PATRIMONIALES – ETAT DES CHARGES TRANSFEREES	B4

ETAT DES CHARGES TRANSFEREES

Exercice	Nature de la dépense transférée	Durée de l'étalement (en mois)	Date de la délibération	Montant de la dépense transférée au compte 481 (I)	Montant amorti au titre des exercices précédents (II)	Montant de la dotation aux amortissements de l'exercice (c/6812) (III)	Solde (1)
TOTAL				0,00	0,00	0,00	0,00

(1) Correspond au montant de la charge restant à amortir = I – (II + III).

Exercice	Nature de la dépense transférée	Durée de l'étalement (en mois)	Date de la délibération	Montant de la dépense transférée au compte 481 (I)	Montant amorti au titre des exercices précédents (II)	Montant de la dotation aux amortissements de l'exercice (c/6862) (III)	Solde (1)
TOTAL				0,00	0,00	0,00	0,00

(1) Correspond au montant de la charge restant à amortir = I – (II + III).

IV – ANNEXES	IV
B – ANNEXES PATRIMONIALES – DETAIL DES OPERATIONS POUR COMPTE DE TIERS	B5

CHAPITRE D'OPERATIONS POUR COMPTE DE TIERS (Détail) (1)

N° opération : 45817300		Intitulé de l'opération : ENTRETIEN & AMENAG°. DE L'INSTITUTION				Date de la délibération :
	Cumul des réalisations avant l'exercice	Sur l'exercice			Cumul des réalisations au 31/12/N	
		Crédits ouverts (BP + DM + RAR N-1)	Réalisations	Restes à réaliser		Crédits sans emploi
DEPENSES (a)	3 083 661,49	625 000,00	353 298,74	0,00	271 701,26	3 436 960,23
4581173001 TRAVAUX (2)	3 083 661,49	625 000,00	353 298,74	0,00	271 701,26	3 436 960,23
<i>040 Travaux réalisés par le personnel du mandataire (contrepartie 791)</i>	0,00	0,00	0,00	0,00	0,00	0,00
<i>041 Opérations d'ordre à l'intérieur de la section</i>	0,00	0,00	0,00	0,00	0,00	0,00
Annulations sur dépenses (c) (3)	0,00	0,00	0,00	0,00	0,00	0,00
Dépenses nettes (a – c)	3 083 661,49	625 000,00	353 298,74	0,00	271 701,26	3 436 960,23
RECETTES (b)	3 083 661,49	830 000,00	353 298,74	0,00	476 701,26	3 436 960,23
Financement par le mandant et par d'autres tiers (4)	0,00	0,00	0,00	0,00	0,00	0,00
<i>040 Financement par le mandataire (contrepartie 6742)</i>	3 083 661,49	830 000,00	353 298,74	0,00	476 701,26	3 436 960,23
<i>041 Financement par emprunt à la charge du tiers (contrepartie 2763)</i>	0,00	0,00	0,00	0,00	0,00	0,00
Annulations sur recettes (d) (3)	0,00	0,00	0,00	0,00	0,00	0,00
Recettes nettes (b - d)	3 083 661,49	830 000,00	353 298,74	0,00	476 701,26	3 436 960,23

N° opération : 45817301		Intitulé de l'opération : ENTRETIEN PISCINE				Date de la délibération :
	Cumul des réalisations avant l'exercice	Sur l'exercice			Cumul des réalisations au 31/12/N	
		Crédits ouverts (BP + DM + RAR N-1)	Réalisations	Restes à réaliser		Crédits sans emploi
DEPENSES (a)	89 772,01	24 000,00	8 771,03	0,00	15 228,97	98 543,04
4581173012 TRAVAUX (2)	89 772,01	24 000,00	8 771,03	0,00	15 228,97	98 543,04
<i>040 Travaux réalisés par le personnel du mandataire (contrepartie 791)</i>	0,00	0,00	0,00	0,00	0,00	0,00
<i>041 Opérations d'ordre à l'intérieur de la section</i>	0,00	0,00	0,00	0,00	0,00	0,00
Annulations sur dépenses (c) (3)	0,00	0,00	0,00	0,00	0,00	0,00
Dépenses nettes (a – c)	89 772,01	24 000,00	8 771,03	0,00	15 228,97	98 543,04
RECETTES (b)	89 772,01	29 000,00	8 771,03	0,00	20 228,97	98 543,04
Financement par le mandant et par d'autres tiers (4)	0,00	0,00	0,00	0,00	0,00	0,00
<i>040 Financement par le mandataire (contrepartie 6742)</i>	89 772,01	29 000,00	8 771,03	0,00	20 228,97	98 543,04
<i>041 Financement par emprunt à la charge du tiers (contrepartie 2763)</i>	0,00	0,00	0,00	0,00	0,00	0,00
Annulations sur recettes (d) (3)	0,00	0,00	0,00	0,00	0,00	0,00
Recettes nettes (b - d)	89 772,01	29 000,00	8 771,03	0,00	20 228,97	98 543,04

N° opération : 45818301		Intitulé de l'opération : EAUX PLUVIALES				Date de la délibération :
	Cumul des réalisations avant l'exercice	Sur l'exercice			Crédits sans emploi	Cumul des réalisations au 31/12/N
		Crédits ouverts (BP + DM + RAR N-1)	Réalisations	Restes à réaliser		
DEPENSES (a)	3 691 836,90	1 819 000,00	1 360 166,00	0,00	458 834,00	5 052 002,90
4581183015 TRAVAUX (2)	3 691 836,90	1 819 000,00	1 360 166,00	0,00	458 834,00	5 052 002,90
040 Travaux réalisés par le personnel du mandataire (contrepartie 791)	0,00	0,00	0,00	0,00	0,00	0,00
041 Opérations d'ordre à l'intérieur de la section	0,00	0,00	0,00	0,00	0,00	0,00
Annulations sur dépenses (c) (3)	0,00	0,00	0,00	0,00	0,00	0,00
Dépenses nettes (a - c)	3 691 836,90	1 819 000,00	1 360 166,00	0,00	458 834,00	5 052 002,90
RECETTES (b)	3 691 836,90	2 009 000,00	1 360 166,00	0,00	648 834,00	5 052 002,90
Financement par le mandant et par d'autres tiers (4)	0,00	0,00	0,00	0,00	0,00	0,00
040 Financement par le mandataire (contrepartie 6742)	3 691 836,90	2 009 000,00	1 360 166,00	0,00	648 834,00	5 052 002,90
041 Financement par emprunt à la charge du tiers (contrepartie 2763)	0,00	0,00	0,00	0,00	0,00	0,00
Annulations sur recettes (d) (3)	0,00	0,00	0,00	0,00	0,00	0,00
Recettes nettes (b - d)	3 691 836,90	2 009 000,00	1 360 166,00	0,00	648 834,00	5 052 002,90

N° opération : 45819301		Intitulé de l'opération : AIRE ACCUEIL DES GENS DU VOYAGE				Date de la délibération :
	Cumul des réalisations avant l'exercice	Sur l'exercice			Crédits sans emploi	Cumul des réalisations au 31/12/N
		Crédits ouverts (BP + DM + RAR N-1)	Réalisations	Restes à réaliser		
DEPENSES (a)	333 984,08	747 774,00	51 800,00	0,00	695 974,00	385 784,08
4581193018 TRAVAUX (2)	333 984,08	747 774,00	51 800,00	0,00	695 974,00	385 784,08
040 Travaux réalisés par le personnel du mandataire (contrepartie 791)	0,00	0,00	0,00	0,00	0,00	0,00
041 Opérations d'ordre à l'intérieur de la section	0,00	0,00	0,00	0,00	0,00	0,00
Annulations sur dépenses (c) (3)	0,00	0,00	0,00	0,00	0,00	0,00
Dépenses nettes (a - c)	333 984,08	747 774,00	51 800,00	0,00	695 974,00	385 784,08
RECETTES (b)	333 984,08	277 774,00	51 800,00	0,00	225 974,00	385 784,08
Financement par le mandant et par d'autres tiers (4)	0,00	0,00	0,00	0,00	0,00	0,00
040 Financement par le mandataire (contrepartie 6742)	333 984,08	277 774,00	51 800,00	0,00	225 974,00	385 784,08
041 Financement par emprunt à la charge du tiers (contrepartie 2763)	0,00	0,00	0,00	0,00	0,00	0,00
Annulations sur recettes (d) (3)	0,00	0,00	0,00	0,00	0,00	0,00
Recettes nettes (b - d)	333 984,08	277 774,00	51 800,00	0,00	225 974,00	385 784,08

N° opération : 45819302		Intitulé de l'opération : PPRT				Date de la délibération :
	Cumul des réalisations avant l'exercice	Sur l'exercice			Crédits sans emploi	Cumul des réalisations au 31/12/N
		Crédits ouverts (BP + DM + RAR N-1)	Réalisations	Restes à réaliser		
DEPENSES (a)	581 997,16	24 226,00	15 439,00	0,00	8 787,00	597 436,16

N° opération : 45819302	Intitulé de l'opération : PPRT					Date de la délibération :
	Cumul des réalisations avant l'exercice	Sur l'exercice				Cumul des réalisations au 31/12/N
		Crédits ouverts (BP + DM + RAR N-1)	Réalisations	Restes à réaliser	Crédits sans emploi	
458193020 TRAVAUX (2)	581 997,16	24 226,00	15 439,00	0,00	8 787,00	597 436,16
<i>040 Travaux réalisés par le personnel du mandataire (contrepartie 791)</i>	0,00	0,00	0,00	0,00	0,00	0,00
<i>041 Opérations d'ordre à l'intérieur de la section</i>	0,00	0,00	0,00	0,00	0,00	0,00
Annulations sur dépenses (c) (3)	0,00	0,00	0,00	0,00	0,00	0,00
Dépenses nettes (a - c)	581 997,16	24 226,00	15 439,00	0,00	8 787,00	597 436,16
RECETTES (b)	581 997,16	94 226,00	15 439,00	0,00	78 787,00	597 436,16
Financement par le mandant et par d'autres tiers (4)	0,00	0,00	0,00	0,00	0,00	0,00
<i>040 Financement par le mandataire (contrepartie 6742)</i>	581 997,16	94 226,00	15 439,00	0,00	78 787,00	597 436,16
<i>041 Financement par emprunt à la charge du tiers (contrepartie 2763)</i>	0,00	0,00	0,00	0,00	0,00	0,00
Annulations sur recettes (d) (3)	0,00	0,00	0,00	0,00	0,00	0,00
Recettes nettes (b - d)	581 997,16	94 226,00	15 439,00	0,00	78 787,00	597 436,16

(1) Ouvrir un cadre par opération pour compte de tiers.

(2) Inscrire le chapitre et la nature des travaux.

(3) Le chapitre 45 doit être détaillé conformément au plan de comptes, tant en dépenses qu'en recettes.

(4) Indiquer le chapitre.

IV – ANNEXES	IV
B – ANNEXES PATRIMONIALES – ETAT DES PRETS	B6

Prêts (compte 274)

Bénéficiaires	Date de la délibération	Encours restant dû au 31/12/N	Montant de l'annuité recouvré		ICNE de l'exercice
			Capital	Intérêts	
Assortis d'intérêts (total)		0,00	0,00	0,00	0,00
Non assortis d'intérêts (total)		0,00	0,00		

IV – ANNEXES	IV
B – ANNEXES PATRIMONIALES – EMPRUNTS GARANTIS	B7.1

ETAT DES EMPRUNTS GARANTIS

Désignation du bénéficiaire	Année de mobilisation et profil d'amortissement de l'emprunt (1)		Objet de l'emprunt garanti	Organisme prêteur ou chef de file	Montant initial	Capital restant dû au 31/12/N	Durée résiduelle	Périodicité des remboursements (2)	Taux initial			Taux moyen constaté sur l'année (6)			Catégorie d'emprunt (7)	Indices ou devises pouvant modifier l'emprunt	Annuité garantie au cours de l'exercice	
	Année	Profil							Taux (3)	Index (4)	Taux actuariel (5)	Taux (3)	Index (4)	Niveau de taux			En intérêts (8)	En capital
Total des emprunts contractés par des collectivités ou des EP (hors logements sociaux)					0,00	0,00										0,00	0,00	
Total des emprunts autres que ceux contractés par des collectivités ou des EP (hors logements sociaux)					0,00	0,00										0,00	0,00	
Total des emprunts contractés pour des opérations de logement social					0,00	0,00										0,00	0,00	
TOTAL GENERAL					0,00	0,00										0,00	0,00	

(1) Indiquer C pour amortissement constant, P pour amortissement progressif, F pour in fine, X pour autres (à préciser).

(2) Indiquer la périodicité des remboursements A : annuelle ; M : mensuelle ; B : bimestrielle ; S : semestrielle ; T : trimestrielle ; X : autre.

(3) Type de taux d'intérêt : F : fixe ; V : variable simple ; C : complexe (c'est-à-dire un taux variable qui n'est pas seulement défini comme la simple addition d'un taux usuel de référence et d'une marge exprimée en point de pourcentage).

(4) Indiquer le type d'index (ex. EURIBOR 3 mois ...).

(5) Taux annuel, tous frais compris.

(6) Taux hors opération de couverture. Pour les emprunts à taux variable, indiquer le niveau moyen du taux constaté sur l'année.

(7) Catégorie d'emprunt hors opération de couverture. Exemple A-1 (cf. la classification des emprunts suivant la typologie de la circulaire IOCB1015077C du 25 juin 2010 sur les produits financiers offerts aux collectivités territoriales).

(8) Il s'agit des intérêts dus au titre du contrat initial et comptabilisés à l'article 66111 « Intérêts réglés à l'échéance » (intérêts décaissés).

IV – ANNEXES	IV
B – ANNEXES PATRIMONIALES – CALCUL DU RATIO D'ENDETTEMENT RELATIF AUX GARANTIES D'EMPRUNT	B7.2

Calcul du ratio (1)	Valeur en euros	
Total des annuités déjà garanties échues dans l'exercice (2)	A	0,00
Total des premières annuités entières des nouvelles garanties de l'exercice (2)	B	0,00
Annuité nette de la dette de l'exercice (3)	C	0,00
Provisions pour garanties d'emprunts	D	0,00
Total des annuités d'emprunts garantis de l'exercice	I = A + B + C - D	0,00
Recettes réelles de fonctionnement	II	0,00
Part des garanties d'emprunt accordées au titre de l'exercice en % (4)	I / II	0,00

(1) Ratio défini aux articles L. 4253-1 ou L. 3231-4 ou L. 2252-1 du CGCT, conformément aux dispositions législatives applicables à la collectivité.

(2) Hors opérations visées par l'article L. 4253-2 ou L. 3231-4-4 ou L. 2252-2 du CGCT, conformément aux dispositions législatives applicables à la collectivité.

(3) Cf. définition de l'article D. 1511-30 du CGCT.

(4) Les garanties d'emprunt accordées au titre d'un exercice ne doivent pas représenter plus de 50 % des recettes réelles de fonctionnement de ce même exercice.

IV – ANNEXES	IV
B – ANNEXES PATRIMONIALES – LISTE DES CONCOURS ATTRIBUES A DES TIERS	B8.1.1

LISTE DES CONCOURS ATTRIBUES A DES TIERS EN NATURE OU EN SUBVENTIONS

Nom des bénéficiaires	Montant du fonds de concours ou de la subvention (numéraire)	Prestations en nature
TOTAL GENERAL	0,00	
Personnes de droit privé	0,00	
Associations	0,00	
Entreprises	0,00	
Personnes physiques	0,00	
Autres	0,00	
Personnes de droit public	0,00	
Etat	0,00	
Régions	0,00	
Départements	0,00	
Communes	0,00	
Etablissements publics (EPCI, EPA, EPIC,...)	0,00	
Autres	0,00	

IV- ANNEXES	IV
B – ANNEXES PATRIMONIALES – LISTE DES SUBVENTIONS VERSEES PAR LA COLLECTIVITE AUX COMMUNES	B8.1.2

SUBVENTIONS VERSEES PAR LA COLLECTIVITE AUX COMMUNES

(Articles L. 4312-11 et L. 3312-5 du CGCT)

(1) Ouvrir un tableau par commune bénéficiant d'une ou de plusieurs subventions versées par la collectivité.

(2) Numéro à 9 chiffres.

(3) Détailler le numéro d'article.

IV – ANNEXES	IV
B – ANNEXES PATRIMONIALES – ETAT DES CONTRATS DE CREDIT-BAIL	B8.2

ETAT DES CONTRATS DE CREDIT-BAIL RESTANT A COURIR (MOBILIER ET IMMOBILIER)

Type et nature du bien ayant fait l'objet du contrat	Exercice d'origine du contrat	Désignation du crédit bailleur	Durée du contrat (en mois)	Montant de la redevance de l'exercice	Montant des redevances restant à courir					
					N+1	N+2	N+3	N+4	Cumul restant	Total (1)
Crédits-bails mobiliers				0,00	0,00	0,00	0,00	0,00	0,00	0,00
Crédits-bails immobiliers				0,00	0,00	0,00	0,00	0,00	0,00	0,00
Total				0,00	0,00	0,00	0,00	0,00	0,00	0,00

(1) Total = (N+1, N+2, N+3, N+4) + cumul restant.

IV – ANNEXES	IV
B – ANNEXES PATRIMONIALES – ETAT DES CONTRATS DE PARTENARIAT PUBLIC-PRIVE	B8.3

ETAT DES CONTRATS DE PARTENARIAT PUBLIC-PRIVE

- (1) Somme des rémunérations relatives à l'investissement restant à verser au cocontractant pour la durée restante du contrat de PPP au 31/12/N.
- (2) Montant inscrit à la colonne précédente déduction faite de la somme des participations reçues d'autres collectivités publiques au titre de la part investissement.

IV – ANNEXES	IV
B – ANNEXES PATRIMONIALES – ETAT DES AUTRES ENGAGEMENTS DONNES	B8.4

ETAT DES AUTRES ENGAGEMENTS DONNES

Année d'origine	Nature de l'engagement	Organisme bénéficiaire	Durée en années	Périodicité	Dettes en capital à l'origine	Dettes en capital au 31/12/N	Annuité versée au cours de l'exercice
TOTAL					0,00	0,00	0,00
	8017 Subventions à verser en annuités				0,00	0,00	0,00
	8018 Autres engagements donnés				0,00	0,00	0,00
	Au profit d'organismes publics				0,00	0,00	0,00
	Au profit d'organismes privés (1)				0,00	0,00	0,00

(1) Concernant les garanties accordées à l'Agence France Locale (Article L.1611-3-2 du CGCT) :

- l' « Organisme bénéficiaire » de la garantie est toute personne titulaire d'un « titre éligible » émis ou créé par l'Agence France Locale ;
- la rubrique « Périodicité » n'est pas remplie car la garantie n'a pas de périodicité. La garantie est d'une durée totale indiquée à la colonne qui précède ;
- la colonne « Dette en capital à l'origine » correspond au montant total de la garantie accordée aux titulaires d'un titre éligible ;
- la colonne « Dette en capital au 31/12/N » correspond au montant résiduel de la garantie au 31/12/N ;
- la colonne « Annuité versée au cours de l'exercice » n'est pas remplie car l'octroi de la garantie n'implique pas que des versements annuels aient lieu. Des versements ne seront effectués qu'en cas d'appel de la garantie.

IV – ANNEXES	IV
B – ANNEXES PATRIMONIALES – ETAT DES ENGAGEMENTS RECUS	B8.5

ETAT DES ENGAGEMENTS RECUS

Année d'origine	Nature de l'engagement	Organisme émetteur	Durée en années	Périodicité	Créance en capital à l'origine	Créance en capital au 31/12/N	Annuité reçue au cours de l'exercice
TOTAL					0,00	0,00	0,00
	8026 Redevance de crédit-bail restant à recevoir (crédit-bail immobilier)				0,00	0,00	0,00
	8027 Subventions à recevoir par annuités (annuités restant à recevoir)				0,00	0,00	0,00
	8028 Autres engagements reçus				0,00	0,00	0,00
	A l'exception de ceux reçus des entreprises				0,00	0,00	0,00
	Engagements reçus des entreprises				0,00	0,00	0,00

IV – ANNEXES	IV
B – ANNEXES PATRIMONIALES – ETAT DU PERSONNEL AU 31/12/N	B9

ETAT DU PERSONNEL AU 31/12/N

GRADES OU EMPLOIS (1)	CATEGORIES (2)	EMPLOIS BUDGETAIRES (3)			EFFECTIFS POURVUS SUR EMPLOIS BUDGETAIRES EN ETPT (4)		
		EMPLOIS PERMANENTS À TEMPS COMPLET	EMPLOIS PERMANENTS À TEMPS NON COMPLET	TOTAL	AGENTS TITULAIRES	AGENTS NON TITULAIRES	TOTAL
EMPLOIS FONCTIONNELS (a)		0,00	0,00	0,00	0,00	0,00	0,00
Directeur général des services		0,00	0,00	0,00	0,00	0,00	0,00
Directeur général adjoint des services		0,00	0,00	0,00	0,00	0,00	0,00
Directeur général des services techniques		0,00	0,00	0,00	0,00	0,00	0,00
Emplois créés au titre de l'article 6-1 de la loi n° 84-53		0,00	0,00	0,00	0,00	0,00	0,00
FILIERE ADMINISTRATIVE (b)		0,00	0,00	0,00	0,00	0,00	0,00
FILIERE TECHNIQUE (c)		0,00	0,00	0,00	0,00	0,00	0,00
FILIERE SOCIALE (d)		0,00	0,00	0,00	0,00	0,00	0,00
FILIERE MEDICO-SOCIALE (e)		0,00	0,00	0,00	0,00	0,00	0,00
FILIERE MEDICO-TECHNIQUE (f)		0,00	0,00	0,00	0,00	0,00	0,00
FILIERE SPORTIVE (g)		0,00	0,00	0,00	0,00	0,00	0,00
FILIERE CULTURELLE (h)		0,00	0,00	0,00	0,00	0,00	0,00
FILIERE ANIMATION (i)		0,00	0,00	0,00	0,00	0,00	0,00
FILIERE POLICE (j)		0,00	0,00	0,00	0,00	0,00	0,00
EMPLOIS NON CITES (k) (5)		0,00	0,00	0,00	0,00	0,00	0,00
TOTAL GENERAL (b + c + d + e + f + g + h + i + j + k)		0,00	0,00	0,00	0,00	0,00	0,00

(1) Les grades ou emplois sont désignés conformément à la circulaire n° NOR : INTB9500102C du 23 mars 1995. Les emplois fonctionnels sont également comptabilisés dans leur filière d'origine.

(2) Catégories : A, B ou C.

(3) Emplois budgétaires créés par l'assemblée délibérante. Les emplois permanents à temps complet sont comptabilisés pour une unité, les emplois à temps non complet sont comptabilisés à hauteur de la quotité de travail prévue par la délibération créant l'emploi.

(4) Equivalent temps plein annuel travaillé (ETPT). Le décompte est proportionnel à l'activité des agents, mesurée par leur quotité de temps de travail et par leur période d'activité sur l'année :

ETPT = Effectifs physiques * quotité de temps de travail * période d'activité dans l'année

Exemple : un agent à temps plein (quotité de travail = 100 %) présent toute l'année correspond à 1 ETPT ; un agent à temps partiel, à 80 % (quotité de travail = 80 %) présent toute l'année correspond à 0,8 ETPT ; un agent à temps partiel, à 80 % (quotité de travail = 80 %) présent la moitié de l'année (ex : CDD de 6 mois, recrutement à mi-année) correspond à 0,4 ETPT (0,8 * 6 / 12).

(5) Par exemple : emplois dont les missions ne correspondent pas à un cadre d'emploi existant, « emplois spécifiques » régis par l'article 139 ter de la loi n° 84-53 du 26 janvier 1984 etc.

IV – ANNEXES	IV
B – ANNEXES PATRIMONIALES – ETAT DU PERSONNEL AU 31/12/N	B9

ETAT DU PERSONNEL AU 31/12/N (suite)

AGENTS NON TITULAIRES EN FONCTION AU 31/12/N	CATEGORIES (1)	SECTEUR (2)	REMUNERATION (3)		CONTRAT	
			Indice (8)	Euros	Fondement du contrat (4)	Nature du contrat (5)
Agents occupant un emploi permanent (6)				0,00		
Agents occupant un emploi non permanent (7)				0,00		
TOTAL GENERAL				0,00		

(1) CATEGORIES: A, B et C.

(2) SECTEUR ADM : Administratif.
 TECH : Technique.
 URB : Urbanisme (dont aménagement urbain).
 S : Social.
 MS : Médico-social.
 MT : Médico-technique.
 SP : Sportif.
 CULT : Culturel
 ANIM : Animation.
 PM : Police.
 OTR : Missions non rattachables à une filière.

(3) REMUNERATION : Référence à un indice brut (indiquer le niveau de l'indice brut) de la fonction publique ou en euros annuels bruts (indiquer l'ensemble des éléments de la rémunération brute annuelle).

(4) CONTRAT : Motif du contrat (loi du 26 janvier 1984 modifiée) :

- 3-a° : article 3, 1er alinéa : accroissement temporaire d'activité.
- 3-b : article 3, 2ème alinéa : accroissement saisonnier d'activité.
- 3-1 : remplacement d'un fonctionnaire autorisé à servir à temps partiel ou indisponible (maladie, maternité...).
- 3-2 : vacance temporaire d'un emploi.
- 3-3-1° : absence de cadre d'emplois de fonctionnaires susceptibles d'assurer les fonctions correspondantes.
- 3-3-2° : emplois du niveau de la catégorie A lorsque les besoins des services ou la nature des fonctions le justifient.
- 3-3-3° : emplois de secrétaire de mairie des communes de moins de 1 000 habitants et de secrétaire des groupements composés de communes dont la population moyenne est inférieure à ce seuil.
- 3-3-4° : emplois à temps non complet des communes de moins de 1 000 habitants et des groupements composés de communes dont la population moyenne est inférieure à ce seuil, lorsque la quotité de temps de travail est inférieure à 50 %.
- 3-3-5° : emplois des communes de moins de 2 000 habitants et des groupements de communes de moins de 10 000 habitants dont la création ou la suppression dépend de la décision d'une autorité qui s'impose à la collectivité ou à l'établissement en matière de création, de changement de périmètre ou de suppression d'un service public.
- 3-4 : article 21 de la loi n° 2012-347 : contrat à durée indéterminée obligatoirement proposée à un agent contractuel.
- 38 : article 38 travailleurs handicapés catégorie C.
- 47 : article 47 recrutements directs sur emplois fonctionnels
- 110 : article 110 collaborateurs de groupes de cabinets.
- 110-1 : collaborateurs de groupes d'élus.
- A : autres (préciser).

(5) Indiquer si l'agent contractuel est titulaire d'un contrat à durée déterminée (CDD) ou d'un contrat à durée indéterminée (CDI). Les contrats particuliers devront être labellisés « A / autres » et feront l'objet d'une précision (ex : « contrats aidés »).

(6) Occupent un emploi permanent de la fonction publique territoriale, les agents non titulaires recrutés sur le fondement des articles 3-1, 3-2, 3-3, 38 et 47 de la loi n° 84-53 du 26 janvier 1984, ainsi que les agents qui sont titulaires d'un contrat à durée indéterminée pris sur le fondement de l'article 21 de la loi n° 2012-347.

(7) Occupent un emploi non permanent de la fonction publique territoriale, les agents non titulaires recrutés sur le fondement des articles 3, 110 et 110-1.

(8) Si un contrat fixe comme référence de rémunération un traitement hors échelle, il convient de mentionner le chevron conformément à l'article 6 décret 85-1148 du 20 octobre 1985.

IV – ANNEXES	IV
B – ANNEXES PATRIMONIALES – LISTE DES ORGANISMES DANS LESQUELS LA COLLECTIVITE A PRIS UN ENGAGEMENT FINANCIER	B10

LISTE DES ORGANISMES DANS LESQUELS LA COLLECTIVITE A PRIS UN ENGAGEMENT FINANCIER

Les documents financiers et comptables de ces organismes sont mis à la disposition du public à (1).
Toute personne a le droit de demander communication à ses frais.

Nature de l'engagement (2)	Nom de l'organisme	Raison sociale de l'organisme	Nature juridique de l'organisme	Montant de l'engagement
Délégation de service public (3)				
Détention d'une part du capital				
Garantie ou cautionnement d'un emprunt				
Subventions supérieures à 75 000 € ou représentant plus de 50 % du produit figurant au compte de résultat de l'organisme				
Autres				

(1) Hôtel de la collectivité et autres lieux publics désignés par la collectivité.

(2) Indiquer la date de la décision (délibérations, contrats ou décisions de l'exécutif).

(3) Préciser la nature de la délégation (concession, affermage, régie intéressée...).

IV – ANNEXES	IV
B – ANNEXES PATRIMONIALES – LISTE DES ORGANISMES DE REGROUPEMENT	B11.1

LISTE DES ORGANISMES DE REGROUPEMENT AUXQUELS ADHERE LA COLLECTIVITE

Désignation des organismes	Date d'adhésion	Mode de participation (1)	Montant du financement
Syndicats mixtes (article L. 5721-2 du CGCT)			
EPCI			
Autres organismes de regroupement			

(1) Indiquer si le financement est fait par TPZ, TPU, TPU + fiscalité additionnelle ou sans fiscalité propre.

IV – ANNEXES	IV
B – ANNEXES PATRIMONIALES – LISTE DES ETABLISSEMENTS PUBLICS CREEES	B11.2

LISTE DES ETABLISSEMENTS PUBLICS CREEES

(1) Il s'agit de recenser les établissements publics créés par la collectivité pour l'exploitation directe d'un service public relevant de sa compétence.

Pour rappel, la collectivité a l'obligation de constituer une régie si le service concerné est de nature industrielle et commerciale (cf. article L. 1412-1 du CGCT) ou la faculté de constituer une régie si le service concerné est de nature administrative et n'est pas de ceux qui, par leur nature ou par la loi, ne peuvent être assurés que par la collectivité elle-même (cf. article L. 1412-2 du CGCT).

Les régies ainsi créées peuvent, au choix de la collectivité, être dotées :

- soit de la personnalité morale et de l'autonomie financière ;
- soit de la seule autonomie financière.

Cependant, il convient de préciser que seules les régies dotées de la personnalité morale et de l'autonomie financière sont dénommées établissement public et doivent être recensées dans cet état.

IV – ANNEXES	IV
B – ANNEXES PATRIMONIALES – LISTE DES SERVICES INDIVIDUALISES DANS UN BUDGET ANNEXE	B11.3

LISTE DES SERVICES INDIVIDUALISES DANS UN BUDGET ANNEXE

(1) Exemples de catégories : régie à seule autonomie financière, opérations d'aménagement, service social et médico-social.

IV – ANNEXES	IV
B – ANNEXES PATRIMONIALES – VARIATION DU PATRIMOINE – ENTREES	B12.1

ETAT DES ENTREES D'IMMOBILISATIONS (1)

Modalités et date d'acquisition	Désignation du bien	N° d'inventaire	Valeur d'acquisition (coût historique)	Cumul des amortissements au 31/12/N	Durée d'amortissement en années (2)
TOTAL GENERAL			0,00	0,00	
Acquisitions à titre onéreux			0,00	0,00	
Acquisitions à titre gratuit			0,00	0,00	
Mise à disposition			0,00	0,00	
Affectation			0,00	0,00	
Mises en concession ou affermage			0,00	0,00	
Divers			0,00	0,00	

(1) Selon les dispositions du code général des collectivités locales applicables à la collectivité.

(2) Si le bien acquis est amortissable, indiquer la durée d'amortissement.

IV – ANNEXES	IV
B – ANNEXES PATRIMONIALES – VARIATION DU PATRIMOINE – SORTIES	B12.2

ETAT DES SORTIES DES BIENS D'IMMOBILISATIONS (1)

Modalités et date de sortie (2)	Désignation du bien	Date d'entrée	Valeur d'acquisition (coût historique)	Durée amortissement en années	Cumul amortissements antérieurs à l'exercice	VNC le jour de la cession	Prix de cession	Plus ou moins values (3)	VNC au 31/12 de l'exercice pour les cessions partielles (4)
TOTAL GENERAL							0,00	0,00	
Cessions à titre onéreux							0,00	0,00	
Cessions à titre gratuit							0,00	0,00	
Mise à disposition							0,00	0,00	
Affectation							0,00	0,00	
Mises en concession ou affermage							0,00	0,00	
Mise à la réforme							0,00	0,00	
Divers							0,00	0,00	

(1) Selon les dispositions du code général des collectivités locales applicables à la collectivité.

(2) Afficher une ligne par cession, qu'elle soit totale ou partielle.

(3) Plus ou moins value = prix de cession - VNC (valeur nette comptable) le jour de la cession.

(4) La VNC au 31/12 est différente de 0 s'il s'agit de cessions partielles.

IV – ANNEXES	IV
B – ANNEXES PATRIMONIALES – ETAT DES OPERATIONS LIEES AUX CESSIONS	B13

Pour mémoire		Crédits ouverts (BP + DM)
Chapitre 024	Produits des cessions d'immobilisations	0,00

Produit des cessions		Réalizations
Compte 775	Produits des cessions d'immobilisations	0,00
Compte 675	Valeurs comptables des immobilisations cédées	0,00

IV – ANNEXES	IV
B – ANNEXES PATRIMONIALES – ETAT DES TRAVAUX EN REGIE (1)	B14

SECTION D'INVESTISSEMENT

Article (2)	Libellé (2)	Montant (3)
20	<i>Immobilisations incorporelles</i>	0,00
21	<i>Immobilisations corporelles</i>	0,00
23	<i>Immobilisations en cours</i>	0,00
TOTAL GENERAL		0,00

SECTION DE FONCTIONNEMENT

Article (2)	Libellé (2)	Dépenses Mandats émis	Recettes Titres émis
011	Charges à caractère général	0,00	
012	Charges de personnel et frais assimilés	0,00	
72	<i>Travaux en régie</i>		0,00
TOTAL GENERAL		0,00	0,00

(1) Les immobilisations créées par les services techniques de la collectivité sont enregistrées au coût de leur production. Ce dernier correspond au coût d'acquisition des matières consommées augmenté des charges directes de production (matériel et outillage acquis ou loués, frais de personnel, ...) à l'exclusion des frais financiers et des frais d'administration générale.

(2) Détailler les chapitres budgétaires par article conformément au plan de comptes appliqué par la collectivité.

(3) Les montants à renseigner correspondent aux mandats émis imputés au chapitre 040.

IV – ANNEXES	IV
B – ANNEXES PATRIMONIALES – ETAT DES TRAVAUX EN REGIE	B14

RATIO

	Montant
Recettes 72 (I)	0,00
Recettes réelles de fonctionnement	0,00
Recettes 72 / Recettes réelles de fonctionnement	0,00 %

IV – ANNEXES	IV
C – ANNEXES BUDGETAIRES – EQUILIBRE BUDGETAIRE – DEPENSES	C1.1

DEPENSES A COUVRIR PAR DES RESSOURCES PROPRES

Art. (1)	Libellé (1)	Crédits de l'exercice (BP + BS + DM + RAR N-1)	Réalizations
DEPENSES TOTALES A COUVRIR PAR DES RESSOURCES PROPRES = A + B		0,00	I 0,00
16 Emprunts et dettes assimilées (A)		0,00	0,00
1631	Emprunts obligataires	0,00	0,00
1641	Emprunts en euros	0,00	0,00
1643	Emprunts en devises	0,00	0,00
16441	Opérations afférentes à l'emprunt	0,00	0,00
1671	Avances consolidées du Trésor	0,00	0,00
1672	Emprunts sur comptes spéciaux du Trésor	0,00	0,00
1678	Autres emprunts et dettes	0,00	0,00
1681	Autres emprunts	0,00	0,00
1682	Bons à moyen terme négociables	0,00	0,00
1687	Autres dettes	0,00	0,00
Dépenses et transferts à déduire des ressources propres (B)		0,00	0,00
10...	<i>Reprise de dotations, fonds divers et réserves</i>		
10...	Reversement de dotations, fonds divers et réserves		
139	<i>Subv. invest. transférées cpte résultat</i>	0,00	0,00

	Op. de l'exercice I	Restes à réaliser en dépenses au 31/12	Solde d'exécution D001 de l'exercice précédent (N-1)	TOTAL II
Dépenses à couvrir par des ressources propres	0,00	0,00	0,00	0,00

(1) Détailler les chapitres budgétaires par article conformément au plan de comptes.

IV – ANNEXES	IV
C – ANNEXES BUDGETAIRES – EQUILIBRE BUDGETAIRE – RECETTES	C1.2

RESSOURCES PROPRES

Art. (1)	Libellé (1)	Crédits de l'exercice (BP + BS + DM + RAR N-1)	Réalizations
RECETTES (RESSOURCES PROPRES) = a + b		0,00	III 0,00
Ressources propres externes de l'année (a)		0,00	0,00
10221	TLE	0,00	0,00
10222	FCTVA	0,00	0,00
10226	Taxe d'aménagement (2)	0,00	0,00
10228	Autres fonds d'investissement	0,00	0,00
13146	Attributions compensation investissement	0,00	0,00
13156	Attributions compensation investissement	0,00	0,00
13246	Attributions compensation investissement	0,00	0,00
13256	Attributions compensation investissement	0,00	0,00
138	Autres subventions invest. non transf.	0,00	0,00
26...	Participations et créances rattachées		
27...	Autres immobilisations financières		
Ressources propres internes de l'année (b) (3)		0,00	0,00
15...	<i>Provisions pour risques et charges</i>		
169	<i>Primes de remboursement des obligations</i>	0,00	0,00
26...	<i>Participations et créances rattachées</i>		
27...	<i>Autres immobilisations financières</i>		
28...	<i>Amortissement des immobilisations</i>		
29...	<i>Dépréciations des immobilisations</i>		
31...	<i>Matières premières (et fournitures) (4)</i>		
33...	<i>En-cours de production de biens (4)</i>		
35...	<i>Stocks de produits (4)</i>		
39...	<i>Dépréciation des stocks et en-cours</i>		
481...	<i>Charges à rép. sur plusieurs exercices</i>		
49...	<i>Dépréciation des comptes de tiers</i>		
59...	<i>Dépréciation des comptes financiers</i>		
024	Produits des cessions d'immobilisations	0,00	0,00
021	Virement de la section de fonctionnement	0,00	0,00

	Opérations de l'exercice III	Restes à réaliser en recettes au 31/12	Solde d'exécution R001 de l'exercice précédent	Affectation R1068 de l'exercice précédent	TOTAL IV
Total ressources propres disponibles	0,00	0,00	0,00	0,00	0,00

	Montant
Dépenses à couvrir par des ressources propres	II 0,00
Ressources propres disponibles	IV 0,00
Solde	V = IV - II (5) 0,00

(1) Les comptes 15, 169, 26, 27, 28, 29, 39, 481, 49 et 59 sont à détailler conformément au plan de comptes.

(2) Le compte 10226 peut être utilisé uniquement par les communes et les établissements publics à fiscalité propre.

(3) Les comptes 15, 29, 39, 49 et 59 sont présentés uniquement si la collectivité applique le régime des provisions budgétaires.

(4) Les comptes 31, 33 et 35 ne peuvent être utilisés que pour les budgets utilisant la comptabilité de stock. Par conséquent, seuls les budgets retraçant les dépenses et les recettes d'un lotissement ou d'une ZAC peuvent utiliser les comptes susmentionnés.

(5) Indiquer le signe algébrique.

IV – ANNEXES	IV
C – ANNEXES BUDGETAIRES – AUTORISATIONS DE PROGRAMME	C2.1

SITUATION DES AUTORISATIONS DE PROGRAMME ET CREDITS DE PAIEMENT

AUTORISATION DE PROGRAMME *		Chapitre (s)	Stocks AP votées disponibles à l'affectation (exercices antérieurs)	AP votées dans l'année	AP affectées non couvertes par des CP réalisés au 01/01/N (1)	Flux d'AP affectées dans l'année (2)	AP affectées annulées (3)	Stock d'AP affectées restant à financer (4) = (1) + (2) - (3)	CP mandatés au budget de l'année N (5)	AP affectées non couvertes par des CP mandatés au 31/12/N (6) = (4) - (5)
Numéro	Libellé									
TOTAL			0,00	0,00	0,00	0,00	0,00	0,00	0,00	0,00

* Le détail par programme n'est à renseigner qu'à compter des AP votées en 2005.

(1) Il s'agit des AP affectées antérieurement à l'exercice N et non encore entièrement couvertes par les CP des années antérieures.

(2) Il s'agit des AP votées avant ou pendant l'exercice N et affectées pendant celui-ci.

(6) Il s'agit des AP non encore intégralement couvertes à la fin de l'exercice N.

	N-3	N-2	N-1	N
Ratio de couverture des AP affectées (6) / (5)	0,00	0,00	0,00	0,00

IV – ANNEXES	IV
C – ANNEXES BUDGETAIRES – AUTORISATIONS D’ENGAGEMENT	C2.2

SITUATION DES AUTORISATIONS D’ENGAGEMENT ET CREDITS DE PAIEMENT

AUTORISATION D’ENGAGEMENT *		Chapitre (s)	Stocks AE votées disponibles à l’affectation (exercices antérieurs)	AE votées dans l’année	AE affectées non couvertes par des CP réalisés au 01/01/N (1)	Flux d’AE affectées dans l’année (2)	AE affectées annulées (3)	Stock d’AE affectées restant à financer (4) = (1) + (2) - (3)	CP mandatés au budget de l’année N (5)	AE affectées non couvertes par des CP mandatés au 31/12/N (6) = (4) - (5)
Numéro	Libellé									
TOTAL			0,00	0,00	0,00	0,00	0,00	0,00	0,00	0,00

* Le détail par engagement n'est à renseigner qu'à compter des AE votées en 2005.

(1) Il s'agit des AE affectées antérieurement à l'exercice N et non encore entièrement couvertes par les CP des années antérieures.

(2) Il s'agit des AE votées avant ou pendant l'exercice N et affectées pendant celui-ci.

(6) Il s'agit des AE non encore intégralement couvertes à la fin de l'exercice N.

	N-3	N-2	N-1	N
Ratio de couverture des AE affectées (6) / (5)	0.00	0.00	0.00	0.00

IV – ANNEXES	IV
D – AUTRES ELEMENTS D'INFORMATION – ETAT DES RECETTES GREVEES D'UNE AFFECTATION SPECIALE	D1

ETAT DES RECETTES GREVEES D'UNE AFFECTATION SPECIALE

Tableau récapitulatif des recettes grevées d'une affectation spéciale

Libellé (1)	Restes à employer au 01/01/N	Montant recettes	Montant dépenses	Restes à employer au 31/12/N
Total	0,00	0,00	0,00	0,00

(1) Par exemple, taxe d'aménagement, taxe de séjour, FEDER, dons et legs grevés d'une affectation, toutes recettes grevées d'une affectation spéciale et non ventilables ou recettes ventilables mais pour lesquelles la collectivité souhaite un niveau de détail plus fin que dans la présentation croisée.

(2) Ouvrir un tableau par recette grevée d'une affectation spéciale et reproduire le tableau autant de fois que nécessaire pour décrire l'ensemble des recettes grevées d'une affectation spéciale.

(3) Reste à employer au 31/12/N = reste à employer au 01/01/N + total recettes de l'exercice – total dépenses de l'exercice.

IV – ANNEXES	IV
D – AUTRES ELEMENTS D'INFORMATION – LISTE DES SERVICES ASSUJETTIS A LA TVA ET NON ERIGES EN BUDGET ANNEXE	D2.1

LISTE DES SERVICES ASSUJETTIS A LA TVA ET NON ERIGES EN BUDGET ANNEXE

IV – ANNEXES	IV
D – AUTRES ELEMENTS D'INFORMATION – SERVICES ASSUJETTIS A LA TVA – VUE D'ENSEMBLE	D2.2.1

Cet état ne contient pas d'information.

IV – ANNEXES	IV
D – AUTRES ELEMENTS D'INFORMATION – SERVICES ASSUJETTIS A LA TVA – DETAIL INVESTISSEMENT	D2.2.2

Cet état ne contient pas d'information.

IV – ANNEXES	IV
D – AUTRES ELEMENTS D'INFORMATION – SERVICES ASSUJETTIS A LA TVA – DETAIL FONCTIONNEMENT	D2.2.3

Cet état ne contient pas d'information.

IV – ANNEXES	IV
D – AUTRES ELEMENTS D'INFORMATION – SERVICES FERROVIAIRES REGIONAUX DE VOYAGEURS – VOLET 1 : BUDGET	D3.1

VOLET 1 – BUDGETAIRE (circulaire n° LBL/B/03/10082/C du 11 décembre 2003)

DEPENSES			RECETTES		
FONCTIONNEMENT	Chapitre	Montant	FONCTIONNEMENT	Chapitre	Montant
Contribution régionale d'équilibre d'exploitation TTC		0,00	Compensation financière versée par l'Etat au titre de l'exploitation		0,00
Autres		0,00	Compensation financière au titre des tarifs sociaux fixés par l'Etat		0,00
			Matériel		0,00
Sous-total Fonctionnement		0.00	Sous-total Fonctionnement		(B) 0.00
INVESTISSEMENT	Chapitre	Montant			
Matériel		0,00			
Autres		0,00			
Sous-total Investissement		0.00	Effort propre de la Région (A – B)		(C) 0.00
TOTAL DEPENSES		(A) 0.00	TOTAL RECETTES (B + C)		0.00

IV – ANNEXES	IV
D – AUTRES ELEMENTS D'INFORMATION – SERVICES FERROVIAIRES REGIONAUX DE VOYAGEURS – VOLET 2 : COMPTE D'EXPLOITATION	D3.2

Volet 2 – Compte TER SNCF (1) par la collectivité (circulaire n°LBL/B/03/10082/C du 11 décembre 2003)

(Montants exprimés en K€)

Produits d'exploitation courante :	
Produits du trafic	0,00
Produits annexes au trafic	0,00
Compensations des réductions tarifaires	0,00
Travaux pour Tiers	0,00
Produits hors trafic	0,00
Total chiffre d'affaires	0,00
Versements des Collectivités	0,00
Production immobilisée et stockée	0,00
Total produits d'exploitation courante	0,00

Charges d'exploitation courante :	
Personnel – Masse salariale	0,00
Consommations intermédiaires	0,00
Péage RFF	0,00
Impôts, taxes et versements assimilés	0,00
Total charges d'exploitation courante	0,00

Facturations majeures :	
Achats stockés	0,00
Impôts et taxes hors FAP	0,00
Maintenance matériel roulant	0,00
Traction trains, conduite et logistique	0,00
Echange de locomotives entre Activités	0,00
Energie de traction électrique	0,00
Energie de traction diesel	0,00
Entretien/maintenance des installations fixes	0,00
Prestations télécoms	0,00
Echange de matériel roulant entre Activités	0,00
Prestations trains	0,00
Contribution de service Activité Gare	0,00
Transport en service	0,00
Total facturations majeures	0,00
Prestations de main d'œuvre inter-domaines :	
- Dont Etablissements autres que EEX	0,00
- Dont Etablissements EEX	0,00
Autres facturations	0,00
Total facturations internes	0,00
TOTAL CHARGES (2)	0,00

Contributions aux ECE	0,00
EXCEDENT BRUT D'EXPLOITATION (3)	0,00
Dotations aux amortissements	0,00
Reprise de subvention et écart de réévaluation	0,00
Variation des provisions/transfert de charges	0,00
Autres produits et charges de gestion courante	0,00
Total dotations, reprises, transferts et autres	0,00
RESULTAT D'EXPLOITATION (4)	0,00
Résultat financier	0,00
RESULTAT COURANT (5)	0,00
Résultat spécifique	0,00
RESULTAT NET (6)	0,00

(1) A compléter par « approuvé » ou « non approuvé ».

(2) Total charges = Total charges d'exploitation courante + Total facturations majeures + Total facturations internes.

(3) Excédent brut d'exploitation = Total produits d'exploitation courante – Total charges.

(4) Résultat d'exploitation = Excédent brut d'exploitation – Contribution aux éléments communs de l'entreprise - Total dotations, reprises, transferts et autres.

(5) Résultat courant = Résultat d'exploitation + Résultat financier.

(6) Résultat net = Résultat courant + Résultat spécifique.

Cette annexe correspond au modèle de présentation du compte d'exploitation figurant dans la convention SNCF, elle est donc susceptible de subir des modifications à l'initiative de la SNCF.

IV – ANNEXES	IV
D – AUTRES ELEMENTS D'INFORMATION – SERVICES FERROVIAIRES REGIONAUX DE VOYAGEURS – VOLET 3 : PATRIMOINE	D3.3

VOLET 3 – ANNEXE PATRIMONIALE (circulaire n° LBL/B/03/10082/C du 11 décembre 2003)

MATERIEL ROULANT								
Rame	Matricule (1)	Date de mise en service	Date de fin de potentiel ou durée de vie prévisible	Libellé propriétaire	Mode de financement	Valeur d'origine	Amort. (2)	VNC au 31/12/N-2 (2)
Total séries génériques						0,00	0,00	0,00

(1) Matricule : une référence par voiture ; plusieurs voitures pour une rame.

(2) A compléter pour les biens dont la collectivité est propriétaire.

(3) Série générique : type de rame (génération de rame).

IV – ANNEXES	IV
D – AUTRES ELEMENTS D'INFORMATION – VARIATION DU PATRIMOINE (article L. 300-5 du code de l'urbanisme) – ENTREES	D4.1

ETAT DES ENTREES D'IMMOBILISATIONS (article L. 300-5 du code de l'urbanisme) (1)

Modalités et date d'acquisition	Désignation du bien	N° d'inventaire	Valeur d'acquisition (coût historique)	Cumul des amortissements au 31/12/N	Durée d'amortissement en années (2)
TOTAL GENERAL			0,00	0,00	
Acquisitions à titre onéreux			0,00	0,00	
Acquisitions à titre gratuit			0,00	0,00	
Mise à disposition			0,00	0,00	
Affectation			0,00	0,00	
Mises en concession ou affermage			0,00	0,00	
Divers			0,00	0,00	

(1) En application du c) de l'article L. 300-5 du code de l'urbanisme, il convient de retracer dans cet état les acquisitions et les cessions réalisées pendant la durée de l'exercice par le concessionnaire d'aménagement.

(2) Si le bien acquis est amortissable, indiquer la durée d'amortissement.

IV – ANNEXES

IV

D – AUTRES ELEMENTS D'INFORMATION – VARIATION DU PATRIMOINE (article L. 300-5 du code de l'urbanisme) – SORTIES

D4.2

ETAT DES SORTIES DES BIENS D'IMMOBILISATIONS (article L. 300-5 du code de l'urbanisme) (1)

Modalités et date de sortie (2)	Désignation du bien	Date d'entrée	Valeur d'acquisition (coût historique)	Durée amortissement en années	Cumul amortissements antérieurs à l'exercice	VNC le jour de la cession	Prix de cession	Plus ou moins values (3)	VNC au 31/12 de l'exercice pour les cessions partielles (4)
TOTAL GENERAL							0,00	0,00	
Cessions à titre onéreux							0,00	0,00	
Cessions à titre gratuit							0,00	0,00	
Mise à disposition							0,00	0,00	
Affectation							0,00	0,00	
Mises en concession ou affermage							0,00	0,00	
Mise à la réforme							0,00	0,00	
Divers							0,00	0,00	

(1) En application du c) de l'article L. 300-5 du code de l'urbanisme, il convient de retracer dans cet état les acquisitions et les cessions réalisées pendant la durée de l'exercice par le concessionnaire d'aménagement.

(2) Afficher une ligne par cession, qu'elle soit totale ou partielle.

(3) Plus ou moins value = prix de cession - VNC (valeur nette comptable) le jour de la cession.

(4) La VNC au 31/12 est différente de 0 s'il s'agit de cessions partielles.

IV – ANNEXES	IV
D – AUTRES ELEMENTS D'INFORMATION – GESTION DES FONDS EUROPEENS	D5

Cet état ne contient pas d'information.

IV – ANNEXES	IV
D – AUTRES ELEMENTS D'INFORMATION – EMPLOI DES CREDITS COMMUNAUTAIRES DANS LE CADRE DE LA SUBVENTION GLOBALE	D6

Cet état ne contient pas d'information.

IV – ANNEXES	IV
D – AUTRES ELEMENTS D'INFORMATION – ACTIONS DE FORMATION DES ELUS AU 31/12/N	D7

ACTIONS DE FORMATION DES ELUS AU 31/12/N

IV – ANNEXES	IV
D – AUTRES ELEMENTS D'INFORMATION – ETAT RELATIF AUX RESSOURCES ET DEPENSES DE LA FORMATION PROFESSIONNELLE DES JEUNES – Annexe à l'article D. 4312-7	D8

Evolution des dépenses associées à la formation professionnelle des jeunes

	APPRENTISSAGE			ENS PRO ss statut scolaire			FORMATIONS CONTINUES en alternance			TOTAL		
	Année n	Année n-1	%	Année n	Année n-1	%	Année n	Année n-1	%	Année n	Année n-1	%
Montant	0,00	0,00	0,00	0,00	0,00	0,00	0,00	0,00	0,00	0,00	0,00	0,00

Etat des ressources de l'apprentissage

RESSOURCES	MONTANT		
	Année n	Année n-1	%
1 ^{ère} section FNDMA	0,00	0,00	0,00
2 ^{ème} section FNDMA	0,00	0,00	0,00
Dotations décentralisation (1)	0,00	0,00	0,00
Dotation indemnité comp. forfaitaire	0,00	0,00	0,00
Contribution additionnelle (2)	0,00	0,00	0,00
FSE	0,00	0,00	0,00
FEDER	0,00	0,00	0,00
FEOGA	0,00	0,00	0,00
Reversement excédent de ressources CFA (3)	0,00	0,00	0,00
Autres ressources	0,00	0,00	0,00
Total ressources externes	0,00	0,00	0,00
Effort propre de la collectivité	0,00	0,00	0,00
Total ressources	0,00	0,00	0,00

(1) Dotations au titre des lois du 7 janvier 1983 et du 23 juillet 1987.

(2) Article 37 de la loi de finances initiale pour 2005.

(3) Article R. 116-17 du code du travail.

IV – ANNEXES	IV
D – AUTRES ELEMENTS D'INFORMATION – COMPTE D'EMPLOI DU FONDS COMMUN DES SERVICES D'HEBERGEMENT (en application de l'article 7 du décret n°2000-992 du 6 octobre 2000)	D9

Cet état ne contient pas d'information.

IV – ANNEXES	IV
D – AUTRES ELEMENTS D'INFORMATION – IDENTIFICATION DES FLUX CROISES (1)	D10

1 – FLUX RECIPROQUES ENTRE LE GROUPEMENT A FISCALITE PROPRE ET LES COMMUNES (cf. la liste des opérations en annexe de l'instruction budgétaire et comptable)

SECTION	Crédits ouverts (BP + DM dont RAR N-1)	Réalisations – mandats ou titres	Restes à réaliser au 31/12	Crédits annulés
INVESTISSEMENT				
Dépenses	0,00	0,00	0,00	0,00
Recettes	0,00	0,00	0,00	0,00
FONCTIONNEMENT				
Dépenses	0,00	0,00	0,00	0,00
Recettes	0,00	0,00	0,00	0,00

2 – PRESENTATION CONSOLIDEE DU GROUPEMENT A FISCALITE PROPRE ET DES COMMUNES (après neutralisation des flux réciproques)

SECTION	Crédits ouverts (BP + DM dont RAR N-1)	Réalisations – mandats ou titres	Restes à réaliser au 31/12	Crédits annulés
INVESTISSEMENT				
Dépenses	0,00	0,00	0,00	0,00
Recettes	0,00	0,00	0,00	0,00
FONCTIONNEMENT				
Dépenses	0,00	0,00	0,00	0,00
Recettes	0,00	0,00	0,00	0,00
TOTAL GENERAL DES DEPENSES	0,00	0,00	0,00	0,00
TOTAL GENERAL DES RECETTES	0,00	0,00	0,00	0,00

(1) Cet état doit être rempli uniquement par les groupements à fiscalité propre.

IV – ANNEXES	IV
D – AUTRES ELEMENTS D'INFORMATION – PRESENTATION AGREGÉE DU BUDGET PRINCIPAL ET DES BUDGETS ANNEXES	D11

1 – BUDGET PRINCIPAL

SECTION	Crédits ouverts (BP + DM + RAR N-1)	Réalisations – mandats ou titres (1)	Restes à réaliser au 31/12	Crédits sans emploi
INVESTISSEMENT				
DEPENSES	3 240 000,00	1 789 474,77	0,00	1 450 525,23
RECETTES	3 240 000,00	1 789 474,77	0,00	1 450 525,23
FONCTIONNEMENT				
DEPENSES	5 258 046,51	5 104 451,82	0,00	153 594,69
RECETTES	5 258 046,51	5 104 451,82	0,00	153 594,69

(1) Y compris les rattachements.

2 – BUDGETS ANNEXES (autant de tableaux que de budget)

(1) Y compris les rattachements.

3 – PRESENTATION AGREGEE DU BUDGET PRINCIPAL ET DES BUDGETS ANNEXES (avant la neutralisation des flux réciproques)

SECTION	Crédits ouverts (BP + DM + RAR N-1)	Réalisations – mandats ou titres (1)	Restes à réaliser au 31/12	Crédits sans emploi
INVESTISSEMENT				
DEPENSES	3 240 000,00	1 789 474,77	0,00	1 450 525,23
RECETTES	3 240 000,00	1 789 474,77	0,00	1 450 525,23
FONCTIONNEMENT				
DEPENSES	5 258 046,51	5 104 451,82	0,00	153 594,69
RECETTES	5 258 046,51	5 104 451,82	0,00	153 594,69

(1) Y compris les rattachements.

IV – ANNEXES	IV
D – AUTRES ELEMENTS D'INFORMATION – PRESENTATION AGREGÉE DU BUDGET PRINCIPAL ET DES BUDGETS ANNEXES	D11

4 – FLUX RECIPROQUES ENTRE LE BUDGET PRINCIPAL ET LES BUDGETS ANNEXES (cf. liste des principales opérations en annexe de l'instruction budgétaire et comptable) (1)

SECTION	Crédits ouverts (BP + DM + RAR N-1)	Réalizations – mandats ou titres (2)	Restes à réaliser au 31/12	Crédits sans emploi
INVESTISSEMENT				
DEPENSES	0,00	0,00	0,00	0,00
RECETTES	0,00	0,00	0,00	0,00
FONCTIONNEMENT				
DEPENSES	0,00	0,00	0,00	0,00
RECETTES	0,00	0,00	0,00	0,00

(1) La présentation de ce tableau des flux réciproques est facultative.

(2) Y compris les rattachements.

5 – PRESENTATION CONSOLIDEE DU BUDGET PRINCIPAL ET DES BUDGETS ANNEXES (après la neutralisation des flux réciproques) (1)

SECTION	Crédits ouverts (BP + DM + RAR N-1)	Réalizations – mandats ou titres (2)	Restes à réaliser au 31/12	Crédits sans emploi
INVESTISSEMENT				
DEPENSES	3 240 000,00	1 789 474,77	0,00	1 450 525,23
RECETTES	3 240 000,00	1 789 474,77	0,00	1 450 525,23
FONCTIONNEMENT				
DEPENSES	5 258 046,51	5 104 451,82	0,00	153 594,69
RECETTES	5 258 046,51	5 104 451,82	0,00	153 594,69
TOTAL GENERAL DES DEPENSES	8 498 046,51	6 893 926,59	0,00	1 604 119,92
TOTAL GENERAL DES RECETTES	8 498 046,51	6 893 926,59	0,00	1 604 119,92

(1) La présentation de ce tableau est obligatoire si celui des flux réciproques est produit.

(2) Y compris les rattachements.

IV – ANNEXES	IV
D – AUTRES ELEMENTS D'INFORMATION – DECISIONS EN MATIERE DE TAUX DES CONTRIBUTIONS	D12

Libellés		Base notifiée (si connue à la date de vote)	Variation de la base / (N-1) (%)	Taux, coefficient ou forfait appliqués par décision de l'assemblée délibérante (%, unité ou €)	Variation du taux / N-1 (%)	Produit voté par l'assemblée délibérante	Variation du produit / N-1 (%)
Part régionale des ressources							
TICPE (part définie à l'art. 265 du code des douanes)	SP	0,00	0,00	0,00	0,00	0,00	0,00
	Gazole	0,00	0,00	0,00	0,00	0,00	0,00
TICPE (majoration définie à l'art. 265 A bis du code des douanes)	SP	0,00	0,00	0,00	0,00	0,00	0,00
	Gazole	0,00	0,00	0,00	0,00	0,00	0,00
Taxe sur les permis de conduire		0,00	0,00	0,00	0,00	0,00	0,00
Taxe sur les certificats d'immatriculation des véhicules		0,00	0,00	0,00	0,00	0,00	0,00
Taxe spéciale de consommation de produits pétroliers (1)		0,00	0,00	0,00	0,00	0,00	0,00
Taxe sur le transport public aérien et maritime (1)		0,00	0,00	0,00	0,00	0,00	0,00
Taxe relative à l'octroi de mer (1)		0,00	0,00	0,00	0,00	0,00	0,00
Droits assimilés au droit d'octroi de mer auxquels sont soumis les rhums et spiritueux (1)		0,00	0,00	0,00	0,00	0,00	0,00
Part départementale des ressources							
Taxe foncière sur les propriétés bâties		0,00	0,00	0,00	0,00	0,00	0,00
Taxe d'aménagement		0,00	0,00	0,00	0,00	0,00	0,00
Taxe de publicité foncière et droit d'enregistrement		0,00	0,00	0,00	0,00	0,00	0,00
Taxe sur la consommation finale d'électricité		0,00	0,00	0,00	0,00	0,00	0,00
Taxe sur les remontées mécaniques des zones de montagne		0,00	0,00	0,00	0,00	0,00	0,00
Part communale des ressources							
Taxe d'habitation		0,00	0,00	0,00	0,00	0,00	0,00
TFPB		0,00	0,00	0,00	0,00	0,00	0,00
TFPNB		0,00	0,00	0,00	0,00	0,00	0,00
CFE		0,00	0,00	0,00	0,00	0,00	0,00
TOTAL		0,00	0,00	0,00	0,00	0,00	0,00

(1) Taxes perçues par les collectivités d'Outre-mer.

(2) Détailler les taxes pour lesquelles la collectivité a un pouvoir de modulation.

IV – ANNEXES	IV
D – AUTRES ELEMENTS D'INFORMATION – ETAT DE REPARTITION DE LA TEOM	D13.1

(COMMUNES ET GROUPEMENTS DE 10 000 HABITANTS ET PLUS, article L. 2313-1)

SECTION D'INVESTISSEMENT – DEPENSES

DEPENSES (1)		
Article (2)	Libellé (2)	Montant
	Remboursement d'emprunts et dettes assimilées	0,00
	Acquisitions d'immobilisations	0,00
	Opérations d'équipement (1 ligne par opération)	0,00
	Autres dépenses éventuelles	0,00
	Opérations pour compte de tiers (1 ligne par opération)	0,00
	Total des dépenses réelles	0,00
040	Opérations ordre transf. entre sections	0,00
041	Opérations patrimoniales	0,00
	Total des dépenses d'ordre	0,00
	TOTAL GENERAL	0,00

SECTION D'INVESTISSEMENT – RECETTES

RECETTES (1)		
Article (2)	Libellé (2)	Montant
	Souscription d'emprunts et dettes assimilées	0,00
	Dotations et subventions reçues	0,00
	Autres recettes éventuelles	0,00
	Opérations pour compte de tiers (1 ligne par opération)	0,00
	Total des recettes réelles	0,00
040	Opérations ordre transf. entre sections	0,00
041	Opérations patrimoniales	0,00
	Total des recettes d'ordre	0,00
	TOTAL GENERAL	0,00

(1) Dépenses et recettes, directes et indirectes, afférentes à l'exercice de la compétence visée à l'article L. 2313-1 du CGCT.

(2) Détailler les chapitres budgétaires par article conformément au plan de comptes appliqué par la collectivité ou l'établissement.

IV – ANNEXES	IV
D – AUTRES ELEMENTS D'INFORMATION – ETAT DE REPARTITION DE LA TEOM	D13.2

(COMMUNES ET GROUPEMENTS DE 10 000 HABITANTS ET PLUS, article L. 2313-1)

SECTION DE FONCTIONNEMENT – DEPENSES

DEPENSES (1)		
Article (2)	Libellé (2)	Montant
011	Charges à caractère général	0,00
012	Charges de personnel et frais assimilés	0,00
65	Autres charges de gestion courante	0,00
66	Charges financières	0,00
67	Charges spécifiques	0,00
68	Dotations aux provisions, dépréciations (3)	0,00
014	Atténuations de produits	0,00
Total des dépenses réelles		0,00
042	<i>Opérations ordre transf. entre sections</i>	<i>0,00</i>
043	<i>Opérations ordre intérieur de la section</i>	<i>0,00</i>
<i>Total des dépenses d'ordre</i>		<i>0,00</i>
TOTAL GENERAL		0,00

SECTION DE FONCTIONNEMENT – RECETTES

RECETTES (1)		
Article (2)	Libellé (2)	Montant
Recettes issues de la TEOM		0,00
Dotations et participations reçues		0,00
Autres recettes de fonctionnement éventuelles		0,00
70	Prod. services, domaine, ventes diverses	0,00
75	Autres produits de gestion courante	0,00
76	Produits financiers	0,00
77	Produits spécifiques	0,00
78	Reprises amort., dépréciations, prov. (3)	0,00
013	Atténuations de charges	0,00
Total des recettes réelles		0,00
042	<i>Opérations ordre transf. entre sections</i>	<i>0,00</i>
043	<i>Opérations ordre intérieur de la section</i>	<i>0,00</i>
<i>Total des recettes d'ordre</i>		<i>0,00</i>
TOTAL GENERAL		0,00

- (1) Dépenses et recettes, directes et indirectes, afférentes à l'exercice de la compétence visée à l'article L. 2313-1 du CGCT.
- (2) Détailler les chapitres budgétaires par article conformément au plan de comptes appliqué par la collectivité ou l'établissement.
- (3) Si la collectivité ou l'établissement applique les provisions semi-budgétaires.

V – ARRETE ET SIGNATURES	V
ARRETE ET SIGNATURES	A

Nombre de membres en exercice : 0

Nombre de membres présents : 0

Nombre de suffrages exprimés : 0

VOTES :

Pour : 0

Contre : 0

Abstentions : 0

Date de convocation :

Présenté par (1),

A , le

Délibéré par l'assemblée (2), réunie en session

A , le

Les membres de l'assemblée délibérante (2),

Certifié exécutoire par (1), compte tenu de la transmission en préfecture, le , et de la publication le

A , le

(1) Indiquer « la présidente » ou « le président ».

(2) Indiquer la nature de l'assemblée délibérante : du conseil régional de ..., de la Collectivité territoriale unique de ..., de la métropole de ..., du Conseil syndical de ...

REPUBLIQUE FRANÇAISE

EPCI : Métropole D' Aix-Marseille-Provence (1)

(2) AGREGÉ AU BUDGET PRINCIPAL DE

Numéro SIRET : 20005480700215

POSTE COMPTABLE : LE RECEVEUR DES FINANCES MARSEILLE MUNICIPALE

M. 57

Compte administratif

Voté par nature

BUDGET : CT4 - Etat Spécial Territoire Aubagne (3)

ANNEE 2020

(1) Indiquer soit le nom de la collectivité, soit le libellé de l'établissement, soit le nom du syndicat mixte relevant de l'article L. 5721-2 du CGCT.

(2) A compléter s'il s'agit d'un budget annexe.

(3) Indiquer le budget concerné : budget principal ou libellé du budget annexe.

Sommaire

I - Informations générales

A - Informations statistiques, fiscales et financières	5
B - Pour mémoire : Modalités de vote du budget	6
C1 - Exécution du budget - Résultats	7
C2 - Exécution du budget - RAR Dépenses	8
C3 - Exécution du budget - RAR Recettes	9

II - Présentation générale

A - Vue d'ensemble - Exécution du budget	10
B1 - Equilibre financier - Investissement	11
B2 - Equilibre financier - Fonctionnement	12
C1 - Balance générale - Dépenses	13
C2 - Balance générale - Recettes	14

III - Adoption du CA

A - Section d'investissement - Vue d'ensemble	16
A1 - Section d'investissement - Dépenses - Détail par article	19
A2.1 - Section d'investissement - Dépenses - Vue d'ensemble des opérations d'équipement	22
A2.2 - Section d'investissement - Dépenses - Détail des opérations d'équipement gérées en AP	23
A2.3 - Section d'investissement - Dépenses - Détail des opérations d'équipement gérées hors AP	24
A3 - Section d'investissement - Recettes - Détail par article	25
B - Section de fonctionnement - Vue d'ensemble	26
B1 - Section de fonctionnement - Dépenses - Détail par article	30
B2 - Section de fonctionnement - Recettes - Détail par article	33

IV - Annexes

A - Présentation croisée


A1 - Section d'investissement - Vue d'ensemble	35
A1.01 - Opérations non ventilables	37
A1.900 - Fonction 0 - Services généraux	38
A1.900-5 - Fonction 0-5 - Gestion des fonds européens	41
A1.901 - Fonction 1 - Sécurité	42
A1.902 - Fonction 2 - Enseignement, formation professionnelle et apprentissage	43
A1.903 - Fonction 3 - Culture, vie sociale, jeunesse, sports et loisirs	46
A1.904 - Fonction 4 - Santé et action sociale (hors RSA)	49
A1.904-4 - Fonction 4-4 - RSA	52
A1.905 - Fonction 5 - Aménagement des territoires et habitat	53
A1.906 - Fonction 6 - Action économique	56
A1.907 - Fonction 7 - Environnement	58
A1.908 - Fonction 8 - Transports	61
A2 - Section de fonctionnement - Vue d'ensemble	65
A2.01 - Opérations non ventilables	67
A2.930 - Fonction 0 - Services généraux	68
A2.930-5 - Fonction 0-5 - Gestion des fonds européens	74
A2.931 - Fonction 1 - Sécurité	75
A2.932 - Fonction 2 - Enseignement, formation professionnelle et apprentissage	76
A2.933 - Fonction 3 - Culture, vie sociale, jeunesse, sports et loisirs	79
A2.934 - Fonction 4 - Santé et action sociale (hors APA et RSA/Régularisation de RMI)	82
A2.934-3 - Fonction 4-3 - APA	85
A2.934-4 - Fonction 4-4 - RSA/Régularisation de RMI	86
A2.935 - Fonction 5 - Aménagement des territoires et habitat	87
A2.936 - Fonction 6 - Action économique	90
A2.937 - Fonction 7 - Environnement	92
A2.938 - Fonction 8 - Transports	95

B - Annexes patrimoniales

B1.1 - Etat de la dette - Détail des crédits de trésorerie	99
B1.2 - Etat de la dette - Répartition par nature de dette	100
B1.3 - Etat de la dette - Répartition par structure de taux	104
B1.4 - Etat de la dette - Typologie de la répartition de l'encours	105
B1.5 - Etat de la dette - Détail des opérations de couverture	106
B1.6 - Etat de la dette - Remboursement anticipé d'emprunts avec refinancement	108

B1.7 - Etat de la dette - Emprunts renégociés au cours de l'année N	109
B1.8 - Etat de la dette - Dette pour financer l'emprunt d'un autre organisme	Sans Objet
B1.9 - Etat de la dette - Autres dettes	Sans Objet
B2 - Méthodes utilisées pour les amortissements	110
B3.1 - Etat des provisions constituées	111
B3.2 - Etalement des provisions	113
B4 - Etat des charges transférées	114
B5 - Détail des chapitres d'opérations pour comptes de tiers	115
B6 - Prêts	123
B7.1 - Etat des emprunts garantis	124
B7.2 - Calcul du ratio d'endettement relatif aux emprunts garantis	125
B8.1.1 - Concours attribués à des tiers	126
B8.1.2 - Liste des subventions versées aux communes	127
B8.2 - Etat des contrats de crédit-bail	128
B8.3 - Etat des contrats de PPP	129
B8.4 - Etat des autres engagements donnés	130
B8.5 - Etat des engagements reçus	131
B9 - Etat du personnel	132
B10 - Liste des organismes dans lesquels la collectivité a pris un engagement financier	134
B11.1 - Liste des organismes de regroupement	135
B11.2 - Liste des établissements publics créés	136
B11.3 - Liste des services individualisés dans un budget annexe	137
B12.1 - Variation du patrimoine - Entrées	138
B12.2 - Variation du patrimoine - Sorties	139
B13 - Opérations liées aux cessions	140
B14 - Etat des travaux en régie	141
B15.1 - Etat de ventilation des dépenses liées à la gestion de la crise sanitaire du COVID-19 - Fonctionnement	Sans Objet
B15.2 - Etat de ventilation des dépenses liées à la gestion de la crise sanitaire du COVID-19 - Investissement	Sans Objet
C - Annexes budgétaires	
C1.1 - Equilibre budgétaire - Dépenses	143
C1.2 - Equilibre budgétaire - Recettes	144
C2.1 - Situation des AP	146
C2.2 - Situation des AE	147
D - Autres éléments d'information	
D1 - Etat des recettes grevées d'affectation spéciale	148
D2.1 - Liste des services assujettis à la TVA et non érigés en budget annexe	149
D2.2.1 - Services assujettis à la TVA - Vue d'ensemble	150
D2.2.2 - Services assujettis à la TVA - Détail investissement	151
D2.2.3 - Services assujettis à la TVA - Détail fonctionnement	152
D3.1 - Services ferroviaires régionaux des voyageurs - Volet 1 : Budget	153
D3.2 - Services ferroviaires régionaux des voyageurs - Volet 2 : Compte d'exploitation	154
D3.3 - Services ferroviaires régionaux des voyageurs - Volet 3 : Patrimoine	156
D4.1 - Variation du patrimoine (article L. 300-5 CU) - Entrées	157
D4.2 - Variation du patrimoine (article L. 300-5 CU) - Sorties	158
D5 - Gestion des fonds européens	159
D6 - Emploi des crédits communautaires dans le cadre de la subvention globale	160
D7 - Actions de formation des élus	161
D8 - Etat relatif aux ressources et dépenses de la formation professionnelle des jeunes	162
D9 - Compte d'emploi du fonds commun des services d'hébergement	163
D10 - Identification des flux croisés	164
D11 - Présentation agrégée du budget principal et des budgets annexes	165
D12 - Décisions en matière de taux	168
D13.1 - Etats de la répartition de la TEOM - Investissement	169
D13.2 - Etats de la répartition de la TEOM - Fonctionnement	170
V - Arrêté et signatures	
A - Arrêté et signatures	172

Préciser, pour chaque annexe, si l'état est joint ou sans objet.

 Dans l'ensemble des tableaux, les cases grisées ne doivent pas être remplies.

Conformément à l'instruction budgétaire et comptable, il convient de mentionner que :

dans la présentation croisée, la rubrique fonctionnelle 01 – Opérations non ventilables comprend les impôts et taxes non affectés, les dotations et participations, la dette et les opérations financières, les opérations patrimoniales en investissement, les frais de fonctionnement des groupes d'élus en fonctionnement ;

les opérations d'ordre doivent figurer en italique.

I – INFORMATIONS GENERALES	I
INFORMATIONS STATISTIQUES, FISCALES ET FINANCIERES	A

Informations statistiques	
	Valeurs
Population totale	1 868 783

Informations fiscales (N-2)	
	Collectivité
Indicateur de ressources fiscales ou potentiel fiscal par habitant (1)	0

Informations financières – ratios		Valeurs
1	Dépenses réelles de fonctionnement / population	3,67
2	Recettes réelles de fonctionnement / population	3,67
3	Dépenses d'équipement brut / population	3,00
4	Encours de dette / population (2)	0
5	DGF / population	0,00
6	Dépenses de personnel / dépenses réelles de fonctionnement (3)	0,00 %
7	Dépenses réelles de fonctionnement et remboursement annuel de la dette en capital / recettes réelles de fonctionnement (3)	100,00 %
8	Dépenses d'équipement brut / recettes réelles de fonctionnement	81,78 %
9	Encours de la dette / recettes réelles de fonctionnement (2) (3)	0 %
10	Epargne brute / recettes réelles de fonctionnement (2) (3)	0 %

(1) A renseigner selon les dispositions législatives et réglementaires applicables à la collectivité. Informations comprises dans la fiche de répartition de la DGF de l'exercice N-1, établie sur la base des informations N-2 (transmise par les services préfectoraux).

(2) Les ratios s'appuyant sur l'encours de la dette se calculent à partir du montant de la dette au 31 décembre N.

(3) Pour les syndicats mixtes, seules ces données sont à renseigner.

I – INFORMATIONS GENERALES	I
POUR MEMOIRE : MODALITES DE VOTE DU BUDGET	B

I – L'assemblée délibérante a voté le budget :

- au niveau du chapitre (1) pour la section d'investissement ;
- au niveau du chapitre (1) pour la section de fonctionnement ;
- avec (2) vote formel sur les chapitres « opérations d'équipement » ;
- sans (2) vote formel sur chacun des chapitres.

La liste des articles spécialisés sur lesquels l'ordonnateur ne peut procéder à des virements d'article à article est la suivante :

II – En l'absence de mention au paragraphe I ci-dessus, le budget est réputé voté par chapitre, sans vote formel sur chacun des chapitres, en fonctionnement, et en investissement sans vote formel pour les chapitres « opération d'équipement ».

III – L'assemblée délibérante a autorisé le président à opérer des virements de crédits de paiement de chapitre à chapitre dans les limites suivantes (3) : .

IV – En l'absence de mention au paragraphe III ci-dessus, le président est réputé ne pas avoir reçu l'autorisation de l'assemblée délibérante de pratiquer des virements de crédits de paiement de chapitre à chapitre.

V – Les provisions sont budgétaires (4).

(1) A compléter par « du chapitre » ou « de l'article ».

(2) Indiquer « avec » ou « sans » vote formel.

(3) Au maximum dans la limite de 7.5 % des dépenses réelles de la section, à l'exclusion des crédits relatifs aux dépenses de personnel.

(4) A compléter par un seul des deux choix suivants, selon les dispositions législatives et réglementaires applicables à la collectivité :

- semi budgétaire ;
- budgétaire par délibération N°... du ...

I – INFORMATIONS GENERALES	I
EXECUTION DU BUDGET – RESULTATS	C1

RESULTAT DE L'EXERCICE					
	Mandats émis	Titres émis	Reprise résultats exercice antérieur (1)		Résultat ou solde (A) (1)
TOTAL DU BUDGET	12 470 235,87	12 470 235,87	0,00	A1	0,00
Investissement	5 610 138,69	5 610 138,69	(2)	A2	0,00
Dont 1068		0,00			
Fonctionnement	6 860 097,18	6 860 097,18	(3)	A3	0,00

RESTES A REALISER (4)						
	Dépenses		Recettes		Solde (B) (5)	
TOTAL des RAR	I + II	0,00	III + IV	0,00	B1	0,00
Investissement	I	0,00	III	0,00	B2	0,00
Fonctionnement	II	0,00	IV	0,00	B3	0,00

RESULTAT CUMULE = (A) + (B)		
		(6)
TOTAL	A1 + B1	0,00
Investissement	A2 + B2	0,00
Fonctionnement	A3 + B3	0,00

(1) Indiquer le signe – si dépenses > recettes, et + si recettes > dépenses.

(2) Solde d'exécution de N-2 reporté sur la ligne budgétaire 001 du compte administratif N-1. Indiquer le signe – si dépenses > recettes, et + si recettes > dépenses.

(3) Résultat de fonctionnement reporté sur la ligne budgétaire 002 du compte administratif N-1. Indiquer le signe – si déficitaire, et + si excédentaire.

(4) A reporter au budget primitif ou au budget supplémentaire N+1.

(5) Indiquer le signe – si dépenses > recettes, et + si recettes > dépenses.

(6) Indiquer le signe : – si déficit ou besoin de financement, + si excédent.

I – INFORMATIONS GENERALES	I
EXECUTION DU BUDGET – RAR DEPENSES	C2

DETAIL DES RESTES A REALISER N EN DEPENSES (1)

Chap. / art. (2)	Libellé	Dépenses engagées non mandatées
SECTION D'INVESTISSEMENT – TOTAL		(I) 0,00
018	RSA	0,00
10	Dotations, fonds divers et réserves	0,00
13	Subventions d'investissement (3)	0,00
16	Emprunts et dettes assimilées	0,00
18	Cpte de liaison : affectation (BA,régie)	0,00
20	Immobilisations incorporelles (sauf le 204) (3)	0,00
204	Subventions d'équipement versées (3) (5)	0,00
21	Immobilisations corporelles (3)	0,00
22	Immobilisations reçues en affectation (3)	0,00
23	Immobilisations en cours (sauf 2324) (3)	0,00
26	Participations et créances rattachées	0,00
27	Autres immobilisations financières (3)	0,00
45	Chapitres d'opérations pour compte de tiers	0,00
SECTION DE FONCTIONNEMENT – TOTAL		(II) 0,00
011	Charges à caractère général (4)	0,00
012	Charges de personnel et frais assimilés (4)	0,00
014	Atténuations de produits	0,00
016	APA	0,00
017	RSA / Régularisations de RMI	0,00
65	Autres charges de gestion courante (4)	0,00
6586	Frais fonctionnement des groupes d'élus	0,00
66	Charges financières	0,00
67	Charges spécifiques (4)	0,00

(1) Il s'agit des restes à réaliser établis conformément à la comptabilité d'engagement annuelle. Ces restes à réaliser seront repris au BP ou au BS N+1.

(2) Suivant le niveau de vote retenu par l'assemblée délibérante.

(3) Hors dépenses imputées au chapitre 018.

(4) Hors dépenses imputées aux chapitres 016 et 017.

(5) Le chapitre 204 « Subventions d'équipement versées » est un chapitre globalisé regroupant les comptes 204 et 2324.

I – INFORMATIONS GENERALES	I
EXECUTION DU BUDGET – RAR RECETTES	C3

DETAIL DES RESTES A REALISER N EN RECETTES (1)

Chap. / art. (2)	Libellé	Titres restant à émettre
SECTION D'INVESTISSEMENT – TOTAL		(III) 0,00
018	RSA	0,00
024	Produits des cessions d'immobilisations	0,00
10	Dotations, fonds divers et réserves	0,00
13	Subventions d'investissement (reçues) (3)	0,00
16	Emprunts et dettes assimilées	0,00
18	Cpte de liaison : affectation (BA,régie)	0,00
20	Immobilisations incorporelles (sauf 204) (3)	0,00
204	Subventions d'équipement versées (3) (5)	0,00
21	Immobilisations corporelles (3)	0,00
22	Immobilisations reçues en affectation (3)	0,00
23	Immobilisations en cours (sauf 2324) (3)	0,00
26	Participations et créances rattachées	0,00
27	Autres immobilisations financières (3)	0,00
45	Chapitres d'opérations pour compte de tiers	0,00
SECTION DE FONCTIONNEMENT – TOTAL		(IV) 0,00
70	Prod. services, domaine, ventes diverses	0,00
73	Impôts et taxes	0,00
731	Fiscalité locale	0,00
74	Dotations et participations (4)	0,00
75	Autres produits de gestion courante (4)	0,00
013	Atténuations de charges (4)	0,00
016	APA	0,00
017	RSA / Régularisations de RMI	0,00
76	Produits financiers	0,00
77	Produits spécifiques (4)	0,00

(1) Il s'agit des restes à réaliser établis conformément à la comptabilité d'engagement annuelle. Ces restes à réaliser seront repris au BP ou au BS N+1.

(2) Suivant le niveau de vote retenu par l'assemblée délibérante.

(3) Hors recettes imputées au chapitre 018.

(4) Hors recettes imputées aux chapitres 016 et 017.

(5) Le chapitre 204 « Subventions d'équipement versées » est un chapitre globalisé regroupant les comptes 204 et 2324.

II – PRESENTATION GENERALE	II
VUE D'ENSEMBLE – EXECUTION DU BUDGET	A

		DEPENSES		RECETTES	
REALISATIONS DE L'EXERCICE (mandats et titres)	Section de fonctionnement	A	6 860 097,18	G	6 860 097,18
	Section d'investissement	B	5 610 138,69	H	5 610 138,69

REPORTS DE L'EXERCICE N-1	Report en section de fonctionnement (002)	C	0,00	I	0,00
	Report en section d'investissement (001)	D	0,00	J	0,00

TOTAL EXERCICE (réalisations + reports N-1)	= A + B + C + D	12 470 235,87	= G + H + I + J	12 470 235,87
---	-----------------	---------------	-----------------	---------------

RESTES A REALISER A REPORTER EN N+1 (1)	Section de fonctionnement	E	0,00	K	0,00
	Section d'investissement	F	0,00	L	0,00
	TOTAL des restes à réaliser à reporter en N+1	= E + F	0,00	= K + L	0,00

RESULTAT CUMULE	Section de fonctionnement	= A + C + E	6 860 097,18	= G + I + K	6 860 097,18
	Section d'investissement	= B + D + F	5 610 138,69	= H + J + L	5 610 138,69
	TOTAL CUMULE	= A + B + C + D + E + F	12 470 235,87	= G + H + I + J + K + L	12 470 235,87

(1) Les restes à réaliser de la section de fonctionnement correspondent : en dépenses, aux dépenses engagées non mandatées et non rattachées telles qu'elles ressortissent de la comptabilité des engagements ; et en recettes, aux recettes certaines n'ayant pas donné lieu à l'émission d'un titre et non rattachées.

Les restes à réaliser de la section d'investissement correspondent : en dépenses, aux dépenses engagées non mandatées au 31/12 de l'exercice telles qu'elles ressortissent de la comptabilité des engagements ; et en recettes, aux recettes certaines n'ayant pas donné lieu à l'émission d'un titre au 31/12 de l'exercice.

II – PRESENTATION GENERALE	II
EQUILIBRE FINANCIER – INVESTISSEMENT	B1

SECTION D'INVESTISSEMENT – REALISATIONS
(y compris les restes à réaliser N-1)

Chap.	Libellé	Mandats	Titres
018	RSA	0,00	0,00
13	Subventions d'investissement (reçues) (sauf 138) (1)		0,00
16	Emprunts et dettes assimilées (2)		0,00
20	Immobilisations incorporelles (sauf 204) (y compris opérations) (1)	0,00	0,00
204	Subventions d'équipement versées (y compris opérations) (1) (11)	0,00	0,00
21	Immobilisations corporelles (y compris opérations) (1)	0,00	0,00
22	Immobilisations reçues en affectation (y compris opérations) (1) (3)	0,00	0,00
23	Immobilisations en cours (sauf 2324) (y compris opérations) (1)	0,00	0,00
Total des réalisations d'équipement		0,00	0,00
10	Dotations, fonds divers et réserves (4)	0,00	0,00
13	Subventions d'investissement (1) (5)	0,00	0,00
16	Emprunts et dettes assimilées	0,00	0,00
18	Cpte de liaison : affectation (BA,régie) (6)	0,00	0,00
26	Participations et créances rattachées	0,00	0,00
27	Autres immobilisations financières (1)	0,00	0,00
Total des réalisations financières		0,00	0,00
45...	Chapitres d'opérations pour compte de tiers (7)	5 610 138,69	5 610 138,69
Total des réalisations réelles en investissement		I 5 610 138,69	II 5 610 138,69
040	Opérations ordre transf. entre sections (8) (9)	0,00	0,00
041	Opérations patrimoniales (8)	0,00	0,00
Total des réalisations d'ordre en investissement		III 0,00	IV 0,00

TOTAL DES OPERATIONS D'INVESTISSEMENT DE L'EXERCICE

TOTAL	I + III	5 610 138,69	II + IV	5 610 138,69
--------------	---------	---------------------	---------	---------------------

RESULTATS ANTERIEURS

001 Solde d'exécution de la section d'investissement N-1 reporté	V	0,00	VI	0,00
1068 Excédents de fonctionnement capitalisés			VII	0,00

TOTAL CUMULE DE LA SECTION D'INVESTISSEMENT

TOTAL DE LA SECTION	I + III + V	5 610 138,69	II + IV + VI + VII	5 610 138,69
SOLDE D'EXECUTION (recettes – dépenses) (10)		0,00		

(1) Hors dépenses et recettes imputées au chapitre 018.

(2) Sauf 165, 166 et 16449.

(3) En dépenses, le chapitre 22 retrace les travaux d'investissement réalisés sur les biens reçus en affectation. En recette, il retrace, le cas échéant, l'annulation de tels travaux effectués sur un exercice antérieur.

(4) En recettes, sauf 1068.

(5) En recettes, détail du 138.

(6) A servir uniquement lorsque la collectivité effectue une dotation initiale en espèces au profit d'un service public non personnalisé qu'elle crée.

(7) Seul le total des opérations pour compte de tiers figure sur cet état (voir le détail en IV-B5).

(8) DI 040 = RF 042 ; RI 040 = DF 042 ; DI 041 = RI 041.

(9) Les comptes 15, 29, 39, 49 et 59 peuvent figurer dans le détail du chapitre si la collectivité a opté pour le régime des provisions budgétaires, conformément aux dispositions législatives et réglementaires applicables.

(10) Mettre le signe (-) en cas de déficit ou (+) en cas d'excédent.

(11) Le chapitre 204 « Subventions d'équipement versées » est un chapitre globalisé regroupant les comptes 204 et 2324.

II – PRESENTATION GENERALE	II
EQUILIBRE FINANCIER – FONCTIONNEMENT	B2

SECTION DE FONCTIONNEMENT – REALISATIONS
(y compris les restes à réaliser et rattachements N-1)

MANDATS EMIS		TITRES EMIS	
OPERATIONS REELLES ET MIXTES			
011 Charges à caractère général (1)	4 327 804,11	70 Prod. services, domaine, ventes diverses	940 941,10
012 Charges de personnel et frais assimilés (1)	0,00	73 Impôts et taxes (sauf 731)	0,00
		731 Fiscalité locale	0,00
		74 Dotations et participations (1)	5 580 011,07
65 Autres charges de gestion courante (sauf 6586) (1)	2 532 293,07	75 Autres produits de gestion courante (1)	316 014,00
6586 Frais fonctionnement des groupes d'élus	0,00		
014 Atténuations de produits	0,00	013 Atténuations de charges (1)	0,00
016 APA	0,00	016 APA	0,00
017 RSA / Régularisations de RMI	0,00	017 RSA / Régularisations de RMI	0,00
Total dépenses de gestion des services	6 860 097,18	Total recettes de gestion des services	6 836 966,17
66 Charges financières	0,00	76 Produits financiers	0,00
67 Charges spécifiques (1)	0,00	77 Produits spécifiques (1)	23 131,01
68 Dotations aux provisions, dépréciations (semi-budgétaires) (1)	0,00	78 Reprises amort., dépréciations, prov. (semi-budgétaires) (1)	0,00
TOTAL DEPENSES REELLES ET MIXTES	I 6 860 097,18	TOTAL RECETTES REELLES ET MIXTES	II 6 860 097,18

OPERATIONS D'ORDRE (2)			
042 Opérations ordre transf. entre sections (3)	0,00	042 Opérations ordre transf. entre sections (3)	0,00
043 Opérations ordre intérieur de la section	0,00	043 Opérations ordre intérieur de la section	0,00
TOTAL DEPENSES D'ORDRE	III 0,00	TOTAL RECETTES D'ORDRE	IV 0,00

TOTAL DES DEPENSES DE L'EXERCICE	I + III 6 860 097,18	TOTAL DES RECETTES DE L'EXERCICE	II + IV 6 860 097,18
---	-----------------------------	---	-----------------------------

RESULTAT REPORTE DE N-1			
002 Résultat de fonctionnement reporté	V 0,00	002 Résultat de fonctionnement reporté	VI 0,00

TOTAL DES DEPENSES DE LA SECTION DE FONCTIONNEMENT	I + III + V 6 860 097,18	TOTAL DES RECETTES DE LA SECTION DE FONCTIONNEMENT	II + IV + VI 6 860 097,18
---	---------------------------------	---	----------------------------------

SOLDE D'EXECUTION (recettes – dépenses) (4)	0,00
--	-------------

(1) Hors dépenses et recettes imputées aux chapitres 016 et 017.

(2) DF 042 = RI 040 ; RF 042 = DI 040 ; DF 043 = RF 043.

(3) Les comptes 68 et 78 peuvent figurer dans le détail du chapitre si la collectivité a opté pour le régime des provisions budgétaires, conformément aux dispositions législatives et réglementaires applicables.

(4) Mettre le signe (-) en cas de déficit ou (+) en cas d'excédent.

II – PRESENTATION GENERALE	II
BALANCE GENERALE – DEPENSES	C1

MANDATS EMIS (y compris sur les restes à réaliser N-1)

INVESTISSEMENT		Opérations réelles (1)	Opérations d'ordre (2)	TOTAL Réalisé
10	Dotations, fonds divers et réserves	0,00	0,00	0,00
13	Subventions d'investissement (3)	0,00	0,00	0,00
15	Provisions pour risques et charges (4)		0,00	0,00
16	Emprunts et dettes assimilées (sauf 1688 non budgétaire)	0,00	0,00	0,00
18	Cpte de liaison : affectation (BA,régie)	(7) 0,00		0,00
	Total des opérations d'équipement	0,00		0,00
19	Neutral. et régul. d'opérations		0,00	0,00
20	Immobilisations incorporelles (sauf 204) (3) (5)	0,00	0,00	0,00
204	Subventions d'équipement versées (3) (5) (10)	0,00	0,00	0,00
21	Immobilisations corporelles (3) (5)	0,00	0,00	0,00
22	Immobilisations reçues en affectation (3) (5)	(8) 0,00	0,00	0,00
23	Immobilisations en cours (sauf 2324) (3) (5)	0,00	0,00	0,00
018	RSA	0,00	0,00	0,00
26	Participations et créances rattachées	0,00	0,00	0,00
27	Autres immobilisations financières (3)	0,00	0,00	0,00
28	Amortissement des immobilisations (reprises)		0,00	0,00
29	Dépréciations des immobilisations (4)		0,00	0,00
39	Dépréciation des stocks et en-cours (4)		0,00	0,00
3...	Stocks et en-cours		0,00	0,00
198	Neutralisation des amortissements		0,00	0,00
45	Chapitres d'opérations pour compte de tiers (6)	5 610 138,69	0,00	5 610 138,69
481	Charges à rép. sur plusieurs exercices		0,00	0,00
49	Dépréciation des comptes de tiers (4)		0,00	0,00
59	Dépréciation des comptes financiers (4)		0,00	0,00
Dépenses d'investissement – Total		5 610 138,69	0,00	5 610 138,69

Pour information D 001 Solde d'exécution négatif reporté	0,00
---	-------------

FONCTIONNEMENT		Opérations réelles (1)	Opérations d'ordre (2)	TOTAL Réalisé
011	Charges à caractère général (9)	4 327 804,11		4 327 804,11
012	Charges de personnel et frais assimilés (9)	0,00		0,00
014	Atténuations de produits	0,00		0,00
016	APA	0,00		0,00
017	RSA / Régularisations de RMI	0,00		0,00
60	Achats et variation des stocks		0,00	0,00
65	Autres charges de gestion courante (sauf 6586) (9)	2 532 293,07	0,00	2 532 293,07
6586	Frais fonctionnement des groupes d'élus	0,00		0,00
66	Charges financières	0,00	0,00	0,00
67	Charges spécifiques (9)	0,00	0,00	0,00
68	Dot. aux amortissements et provisions (9)	0,00	0,00	0,00
71	Production stockée (ou déstockage)		0,00	0,00
Dépenses de fonctionnement – Total		6 860 097,18	0,00	6 860 097,18

Pour information D 002 Résultat négatif reporté	0,00
--	-------------

(1) Y compris les opérations relatives au rattachement et les opérations d'ordre semi-budgétaires.

(2) Voir la liste des opérations d'ordre de l'instruction budgétaire et comptable M. 57.

(3) Hors dépenses imputées au chapitre 018.

(4) Ces chapitres ne sont à renseigner que si la collectivité applique le régime des provisions budgétaires, conformément aux dispositions législatives et réglementaires applicables.

(5) Hors chapitres opérations.

(6) Seul le total des opérations pour compte de tiers figure sur cet état (voir le détail en IV-B5).

(7) A utiliser uniquement dans le cas où la collectivité effectuerait une dotation initiale au profit d'un service public doté de la seule autonomie financière.

(8) A utiliser uniquement dans le cas où la collectivité effectuerait des dépenses sur des biens affectés.

(9) Hors dépenses imputées aux chapitres 016 et 017.

(10) Le chapitre 204 « Subventions d'équipement versées » est un chapitre globalisé regroupant les comptes 204 et 2324.

II – PRESENTATION GENERALE	II
BALANCE GENERALE – RECETTES	C2

TITRES EMIS (y compris les restes à réaliser sur N-1)

INVESTISSEMENT		Opérations réelles (1)	Opérations d'ordre (2)	TOTAL Réalisé
10	Dotations, fonds divers et réserves (sauf 1068)	0,00	0,00	0,00
13	Subventions d'investissement (reçues) (3)	0,00	0,00	0,00
15	Provisions pour risques et charges (4)		0,00	0,00
16	Emprunts et dettes assimilées (sauf 1688 non budgétaire)	0,00	0,00	0,00
18	Cpte de liaison : affectation (BA,régie)	(6) 0,00		0,00
19	Neutral. et régul. d'opérations		0,00	0,00
20	Immobilisations incorporelles (sauf 204) (3)	0,00	0,00	0,00
204	Subventions d'équipement versées (3) (9)	0,00	0,00	0,00
21	Immobilisations corporelles (3)	0,00	0,00	0,00
22	Immobilisations reçues en affectation (3)	(7) 0,00	0,00	0,00
23	Immobilisations en cours (sauf 2324) (3)	0,00	0,00	0,00
018	RSA	0,00	0,00	0,00
26	Participations et créances rattachées	0,00	0,00	0,00
27	Autres immobilisations financières (3)	0,00	0,00	0,00
28	Amortissement des immobilisations		0,00	0,00
29	Dépréciations des immobilisations (4)		0,00	0,00
39	Dépréciation des stocks et en-cours (4)		0,00	0,00
3...	Stocks et en-cours		0,00	0,00
45	Chapitres d'opérations pour compte de tiers (5)	5 610 138,69	0,00	5 610 138,69
481	Charges à rép. sur plusieurs exercices		0,00	0,00
49	Dépréciation des comptes de tiers (4)		0,00	0,00
59	Dépréciation des comptes financiers (4)		0,00	0,00
Recettes d'investissement – Total		5 610 138,69	0,00	5 610 138,69

1068 Excédent de fonctionnement capitalisé N-1	0,00
---	-------------

Pour information R001 Solde d'exécution positif reporté	0,00
--	-------------

FONCTIONNEMENT		Opérations réelles (1)	Opérations d'ordre (2)	TOTAL Réalisé
013	Atténuations de charges (8)	0,00		0,00
016	APA	0,00		0,00
017	RSA / Régularisations de RMI	0,00		0,00
60	Achats et variation des stocks		0,00	0,00
70	Prod. services, domaine, ventes diverses	940 941,10		940 941,10
71	Production stockée (ou déstockage)		0,00	0,00
72	Production immobilisée		0,00	0,00
73	Impôts et taxes (sauf 731)	0,00		0,00
731	Fiscalité locale	0,00		0,00
74	Dotations et participations (8)	5 580 011,07		5 580 011,07
75	Autres produits de gestion courante (8)	316 014,00	0,00	316 014,00
76	Produits financiers	0,00	0,00	0,00
77	Produits spécifiques (8)	23 131,01	0,00	23 131,01
78	Reprise sur amortissements et provisions (8)	0,00	0,00	0,00
79	Transferts de charges		0,00	0,00
Recettes de fonctionnement – Total		6 860 097,18	0,00	6 860 097,18

Pour information R002 Résultat positif reporté	0,00
---	-------------

(1) Y compris les opérations relatives au rattachement et les opérations d'ordre semi-budgétaires.

(2) Voir la liste des opérations d'ordre de l'instruction budgétaire et comptable M. 57.

(3) Hors recettes imputées au chapitre 018.

(4) Ces chapitres ne sont à renseigner que si la collectivité applique le régime des provisions budgétaires, conformément aux dispositions législatives et réglementaires applicables.

(5) Seul le total des opérations pour compte de tiers figure sur cet état (voir le détail en IV-B5).

(6) A utiliser uniquement dans le cas où la collectivité effectuerait une dotation initiale au profit d'un service public doté de la seule autonomie financière.

(7) A utiliser uniquement dans le cas où la collectivité effectuerait des dépenses sur des biens affectés.

(8) Hors recettes imputées aux chapitres 016 et 017.

(9) Le chapitre 204 « Subventions d'équipement versées » est un chapitre globalisé regroupant les comptes 204 et 2324.

III – ADOPTION DU CA	III
SECTION D'INVESTISSEMENT – VUE D'ENSEMBLE – DEPENSES	A

Chapitre	Crédits ouverts (BP + DM + RAR N-1)	Réalizations Mandats émis	Restes à réaliser au 31/12 (1)	Crédits sans emploi (2)	Pour information, réalisations gérées dans le cadre d'une AP	Pour information, réalisations gérées hors AP
TOTAL	6 604 392,60	5 610 138,69	0,00	994 253,91	1 166 487,98	4 443 650,71
018 RSA	0,00	0,00	0,00	0,00	0,00	0,00
20 Immobilisations incorporelles (sauf 204)	0,00	0,00	0,00	0,00	0,00	0,00
204 Subventions d'équipement versées (7)	0,00	0,00	0,00	0,00	0,00	0,00
21 Immobilisations corporelles	0,00	0,00	0,00	0,00	0,00	0,00
22 Immobilisations reçues en affectation	0,00	0,00	0,00	0,00	0,00	0,00
23 Immobilisations en cours (sauf 2324)	0,00	0,00	0,00	0,00	0,00	0,00
Total des opérations d'équipement (3)	0,00	0,00	0,00	0,00	0,00	0,00
Total des dépenses d'équipement	0,00	0,00	0,00	0,00	0,00	0,00
10 Dotations, fonds divers et réserves	0,00	0,00	0,00	0,00		0,00
13 Subventions d'investissement	0,00	0,00	0,00	0,00		0,00
16 Emprunts et dettes assimilées (sauf 1688 non budgétaire)	0,00	0,00	0,00	0,00		0,00
18 Cpte de liaison : affectation (BA,régie)	0,00	0,00	0,00	0,00		0,00
26 Participations et créances rattachées	0,00	0,00	0,00	0,00	0,00	0,00
27 Autres immobilisations financières	0,00	0,00	0,00	0,00	0,00	0,00
Total des dépenses financières	0,00	0,00	0,00	0,00	0,00	0,00
45 Chapitres d'opérations pour compte de tiers (4)	6 604 392,60	5 610 138,69	0,00	994 253,91	1 166 487,98	4 443 650,71
Total des dépenses réelles	6 604 392,60	5 610 138,69	0,00	994 253,91	1 166 487,98	4 443 650,71
040 Opérations ordre transf. entre sections (5)	0,00	0,00		0,00		0,00
041 Opérations patrimoniales (6)	0,00	0,00		0,00		0,00
Total des dépenses d'ordre	0,00	0,00		0,00		0,00
Pour information : D001 Solde d'exécution négatif reporté	0,00					
Total des dépenses d'investissement cumulées	6 604 392,60	5 610 138,69	0,00	994 253,91	1 166 487,98	4 443 650,71

(1) Dépenses engagées non mandatées.

(2) Crédits sans emploi = crédits ouverts - réalisations - RAR au 31/12.

(3) Voir l'état III-A2.1 pour le détail des opérations d'équipement.

(4) Voir l'état IV-B5 pour le détail des opérations pour compte de tiers.

(5) Cf. définition du chapitre des opérations d'ordre (DI 040 = RF 042).

(6) Cf. définition du chapitre des opérations d'ordre (DI 041 = RI 041).

(7) Le chapitre 204 « Subventions d'équipement versées » est un chapitre globalisé regroupant les comptes 204 et 2324.

III – ADOPTION DU CA	III
SECTION D'INVESTISSEMENT – VUE D'ENSEMBLE – RECETTES	A

Chapitre		Crédits ouverts (BP + DM + RAR N-1)	Réalizations Titres émis	Restes à réaliser au 31/12 (1)	Crédits sans emploi (2)
TOTAL		6 604 392,60	5 610 138,69	0,00	994 253,91
018	RSA	0,00	0,00	0,00	0,00
13	Subventions d'investissement (hors 138)	0,00	0,00	0,00	0,00
16	Emprunts et dettes assimilées (hors 16449, 165, 166 et 1688 non budgétaire)	0,00	0,00	0,00	0,00
20	Immobilisations incorporelles (sauf 204)	0,00	0,00	0,00	0,00
204	Subventions d'équipement versées (9)	0,00	0,00	0,00	0,00
21	Immobilisations corporelles	0,00	0,00	0,00	0,00
22	Immobilisations reçues en affectation	0,00	0,00	0,00	0,00
23	Immobilisations en cours (sauf 2324)	0,00	0,00	0,00	0,00
Total des recettes d'équipement		0,00	0,00	0,00	0,00
10	Dotations, fonds divers et réserves	0,00	0,00	0,00	0,00
138	Autres subventions invest. non transf.	0,00	0,00	0,00	0,00
16	Emprunts et dettes assimilées (16449, 165 et 166)	0,00	0,00	0,00	0,00
18	Cpte de liaison : affectation (BA,régie)	0,00	0,00	0,00	0,00
26	Participations et créances rattachées	0,00	0,00	0,00	0,00
27	Autres immobilisations financières	0,00	0,00	0,00	0,00
024	Produits des cessions d'immobilisations	0,00	0,00	0,00	0,00
Total des recettes financières		0,00	0,00	0,00	0,00
45	Chapitres d'opérations pour compte de tiers (3)	6 604 392,60	5 610 138,69	0,00	994 253,91
Total des recettes réelles		6 604 392,60	5 610 138,69	0,00	994 253,91
021	Virement de la section de fonctionnement (4)	0,00	0,00	0,00	0,00
040	Opérations ordre transf. entre sections (5) (6) (7)	0,00	0,00	0,00	0,00
041	Opérations patrimoniales (8)	0,00	0,00	0,00	0,00
Total des recettes d'ordre		0,00	0,00	0,00	0,00
Pour information : R001 Solde d'exécution positif reporté		0,00	0,00	0,00	0,00
Total des recettes d'investissement cumulées		6 604 392,60	5 610 138,69	0,00	994 253,91

(1) Recettes justifiées non titrées.

(2) Crédits sans emploi = crédits ouverts - réalisations - RAR au 31/12.

(3) Voir l'état IV-B5 pour le détail des opérations pour compte de tiers.

(4) Pour mémoire, crédits ouverts au budget mais ne faisant pas l'objet d'émission de titres (opérations sans réalisation).

(5) Cf. définition du chapitre des opérations d'ordre (DI 040 = RF 042).

(6) Les comptes 15, 29, 39, 49 et 59 peuvent figurer dans le détail du chapitre si la collectivité a opté pour le régime des provisions budgétaires, conformément aux dispositions législatives et réglementaires applicables.

(7) Aucune prévision budgétaire ne doit figurer à l'article 192 (cf. chapitre 024 « produit des cessions d'immobilisations »).

(8) Cf. définition du chapitre des opérations d'ordre (DI 041 = RI 041).

(9) Le chapitre 204 « Subventions d'équipement versées » est un chapitre globalisé regroupant les comptes 204 et 2324.

III – ADOPTION DU CA	III
SECTION D'INVESTISSEMENT – DEPENSES – DETAIL PAR ARTICLE	A1

Chap. / art. (1)		Crédits ouverts (BP + DM + RAR N-1)	Réalizations Mandats émis	Restes à réaliser au 31/12 (2)	Crédits sans emploi (3)	Pour information, réalisations gérées dans le cadre d'une AP	Pour information, réalisations gérées hors AP
TOTAL		6 604 392,60	5 610 138,69	0,00	994 253,91	1 166 487,98	4 443 650,71
018	RSA	0,00	0,00	0,00	0,00	0,00	0,00
20	Immobilisations incorporelles (sauf 204)	0,00	0,00	0,00	0,00	0,00	0,00
204	Subventions d'équipement versées (9)	0,00	0,00	0,00	0,00	0,00	0,00
21	Immobilisations corporelles	0,00	0,00	0,00	0,00	0,00	0,00
22	Immobilisations reçues en affectation	0,00	0,00	0,00	0,00	0,00	0,00
23	Immobilisations en cours (sauf 2324)	0,00	0,00	0,00	0,00	0,00	0,00
	Total des opérations d'équipement (4)	0,00	0,00	0,00	0,00	0,00	0,00
Total des dépenses d'équipement		0,00	0,00	0,00	0,00	0,00	0,00
10	Dotations, fonds divers et réserves	0,00	0,00	0,00	0,00		0,00
13	Subventions d'investissement	0,00	0,00	0,00	0,00		0,00
16	Emprunts et dettes assimilées (sauf le 1688 non budgétaire)	0,00	0,00	0,00	0,00		0,00
18	Cpte de liaison : affectation (BA,régie)	0,00	0,00	0,00	0,00		0,00
26	Participations et créances rattachées	0,00	0,00	0,00	0,00	0,00	0,00
27	Autres immobilisations financières	0,00	0,00	0,00	0,00	0,00	0,00
Total des dépenses financières		0,00	0,00	0,00	0,00	0,00	0,00
45...	Opérations pour compte de tiers (5)	6 604 392,60	5 610 138,69	0,00	994 253,91	1 166 487,98	4 443 650,71
4581174018	RESTRUCTURAT° CLEMENT DAVID FC ROQUEVAIR	550 000,00	550 000,00	0,00	0,00	0,00	550 000,00
4581174025	NOUVEAUX PALUDS	415 500,00	339 460,45	0,00	76 039,55	0,00	339 460,45
4581174026	PARTICIP. CHAUF EAU SOLAIRE / COMPOSTEUR	900,00	820,00	0,00	80,00	0,00	820,00
4581174035	PROJET REHAB CENTRE CONGRES AGORA	47 000,00	43 775,29	0,00	3 224,71	0,00	43 775,29
4581174036	PROJETS TOURISTIQUES DIVERS	385 000,00	120 444,89	0,00	264 555,11	0,00	120 444,89
4581174037	PROJET FONT DE MAI	150 000,00	111 184,44	0,00	38 815,56	0,00	111 184,44
4581174038	MISE EN CONFORMITE ET REHAB BATIMENTS	150 000,00	100 158,06	0,00	49 841,94	0,00	100 158,06
4581174040	REQUALIFICATION ZONE INDUST HORS PALUDS	70 000,00	62 703,33	0,00	7 296,67	0,00	62 703,33
4581174041	EQUIPEMENTS LOGISTIQUES	0,00	0,00	0,00	0,00	0,00	0,00
4581174044	TRAVAUX AMELIORATION FORET COMMUNALE	74 000,00	57 328,22	0,00	16 671,78	0,00	57 328,22
4581174045	TRAVAUX CONSERVATOIRES FORET MEDITERRANE	320 000,00	307 453,96	0,00	12 546,04	307 453,96	0,00

Chap. / art. (1)		Crédits ouverts (BP + DM + RAR N-1)	Réalisations Mandats émis	Restes à réaliser au 31/12 (2)	Crédits sans emploi (3)	Pour information, réalisations gérées dans le cadre d'une AP	Pour information, réalisations gérées hors AP
4581174046	TRAVAUX DIVERS FORETS	110 000,00	63 514,69	0,00	46 485,31	0,00	63 514,69
4581174048	PARTICIPATION BAILLEURS AIDES DIRECTES	282 159,00	282 518,90	0,00	-359,90	0,00	282 518,90
4581174049	CONVENTION DELEGATION AIDES A LA PIERRE	760 000,00	759 904,35	0,00	95,65	0,00	759 904,35
4581174050	HABITAT - OPAH OPAH RU	729 400,00	719 108,46	0,00	10 291,54	0,00	719 108,46
4581174051	REFECTION DES POINTS DE COLLECTE	0,00	0,00	0,00	0,00	0,00	0,00
4581174052	ACQUISITION + TVX CONTENEURS ENTERRES	0,00	0,00	0,00	0,00	0,00	0,00
4581174053	TRAVAUX DANS LES DECHETTERIES	0,00	0,00	0,00	0,00	0,00	0,00
4581174055	ACQUISITION DE CONTENEURS	0,00	0,00	0,00	0,00	0,00	0,00
4581174060	DROITS PAGNOL	18 200,00	11 838,78	0,00	6 361,22	0,00	11 838,78
4581174076	CONSTRUCTION SALLE SPECTACLES PIC AURIOL	420 000,00	392 332,10	0,00	27 667,90	0,00	392 332,10
4581184001	MISE EN PLACE FORAGE EAU POUR IRRIGATION	4 740,00	4 740,00	0,00	0,00	0,00	4 740,00
4581184008	GESTION DES PLU	25 000,00	21 134,15	0,00	3 865,85	0,00	21 134,15
4581184010	MISE EN PLACE DE CIRCUITS TOURISTIQUES	30 000,00	26 822,40	0,00	3 177,60	26 822,40	0,00
4581194006	ETUDES RLP AUBAGNE	3 600,00	3 600,00	0,00	0,00	0,00	3 600,00
4581194007	REQUALIF ESPACES PUBLICS ZI PALUDS	100 000,00	73 680,22	0,00	26 319,78	0,00	73 680,22
4581194008	AURIOL DESSERTTE ZAC PUJOL	231 993,60	231 993,60	0,00	0,00	231 993,60	0,00
4581194016	AIRES ET PARCS DE STATIONNEMENT	480 000,00	415 974,20	0,00	64 025,80	0,00	415 974,20
4581194017	DECI COMPETENCES TRANSFEREES	185 687,00	91 191,47	0,00	94 495,53	91 191,47	0,00
4581194018	PLUVIAL	655 000,00	509 026,55	0,00	145 973,45	509 026,55	0,00
4581204001	AMO PLAN DE MASSIFS SR ET OSB	30 000,00	13 173,18	0,00	16 826,82	0,00	13 173,18
4581204007	REQUALIF SECURISATION QPV QVA AUBAGNE	26 213,00	21 258,82	0,00	4 954,18	0,00	21 258,82
4581204009	OPERATION GLOBALE MOA	50 000,00	9 431,34	0,00	40 568,66	0,00	9 431,34
4581204010	TX AMGT ET REHAB PATRIMOINE BATI METROP	300 000,00	265 566,84	0,00	34 433,16	0,00	265 566,84
Total des dépenses réelles		6 604 392,60	5 610 138,69	0,00	994 253,91	1 166 487,98	4 443 650,71
040	Opérations ordre transf. entre sections (6)	0,00	0,00		0,00		0,00
	Reprise sur autofinancement antérieur	0,00	0,00		0,00		0,00
	Charges transférées (7)	0,00	0,00		0,00		0,00
041	Opérations patrimoniales (8)	0,00	0,00		0,00		0,00
Total des dépenses d'ordre		0,00	0,00		0,00		0,00

- (1) Détailler les articles conformément au plan de comptes.
- (2) Dépenses engagées non mandatées.
- (3) Crédits sans emploi = crédits ouverts – réalisations – RAR au 31/12.
- (4) Voir état III-A2.1 pour le détail des opérations d'équipement.
- (5) Il y a autant de ligne que d'opération pour compte de tiers.
- (6) Cf. définition du chapitre des opérations d'ordre (DI 040 = RF 042).
- (7) Aucune prévision budgétaire ne doit figurer à l'article 192 (cf. chapitre 024 « produit des cessions d'immobilisations »).
- (8) Cf. définition du chapitre des opérations d'ordre (DI 041 = RI 041).
- (9) Le chapitre 204 « Subventions d'équipement versées » est un chapitre globalisé regroupant les comptes 204 et 2324.

III – ADOPTION DU CA	III
SECTION D'INVESTISSEMENT – VUE D'ENSEMBLE DES OPERATIONS D'EQUIPEMENT	A2.1

Vue d'ensemble des chapitres des opérations d'équipement

N° Opération	Libellé de l'opération	N° AP (1)	Crédits ouverts (BP + DM + RAR N-1)	Réalisations Mandats émis	Restes à réaliser au 31/12 (2)	Crédits sans emploi (3)	Cumul des réalisations	Pour information, réalisations gérées dans le cadre d'une AP	Pour information, réalisations gérées hors AP
TOTAL			0,00	0,00	0,00	0,00	0,00	0,00	0,00

(1) Colonne à renseigner uniquement lorsque l'opération d'équipement est afférente à une AP.

(2) Dépenses engagées non mandatées.

(3) Crédits sans emploi = crédits ouverts – réalisations – RAR au 31/12.

III – ADOPTION DU CA	III
SECTION D'INVESTISSEMENT – DETAIL DES OPERATIONS D'EQUIPEMENT	A2.2

Cet état ne contient pas d'information.

III – ADOPTION DU CA	III
SECTION D'INVESTISSEMENT – DETAIL DES OPERATIONS D'EQUIPEMENT	A2.3

Cet état ne contient pas d'information.

III – ADOPTION DU CA	III
SECTION D'INVESTISSEMENT – RECETTES – DETAIL PAR ARTICLE	A3

Chap. / art. (1)		Crédits ouverts (BP + DM + RAR N-1)	Réalizations Titres émis	Restes à réaliser au 31/12 (2)	Crédits sans emploi (3)
TOTAL		6 604 392,60	5 610 138,69	0,00	994 253,91
018	RSA	0,00	0,00	0,00	0,00
13	Subventions d'investissement (hors 138)	0,00	0,00	0,00	0,00
16	Emprunts et dettes assimilées (hors 1688 non budgétaire) (4)	0,00	0,00	0,00	0,00
20	Immobilisations incorporelles (sauf 204) (5)	0,00	0,00	0,00	0,00
204	Subventions d'équipement versées (5) (11)	0,00	0,00	0,00	0,00
21	Immobilisations corporelles (5)	0,00	0,00	0,00	0,00
22	Immobilisations reçues en affectation (5)	0,00	0,00	0,00	0,00
23	Immobilisations en cours (sauf 2324) (5)	0,00	0,00	0,00	0,00
Total des recettes d'équipement		0,00	0,00	0,00	0,00
10	Dotations, fonds divers et réserves	0,00	0,00	0,00	0,00
138	Autres subventions invest. non transf.	0,00	0,00	0,00	0,00
16	Emprunts et dettes assimilées (16449, 165 et 166)	0,00	0,00	0,00	0,00
18	Cpte de liaison : affectation (BA,régie)	0,00	0,00	0,00	0,00
26	Participations et créances rattachées	0,00	0,00	0,00	0,00
27	Autres immobilisations financières	0,00	0,00	0,00	0,00
024	Produits des cessions d'immobilisations	0,00	0,00	0,00	0,00
Total des recettes financières		0,00	0,00	0,00	0,00
45	Chapitres d'opérations pour compte de tiers (6)	6 604 392,60	5 610 138,69	0,00	994 253,91
Total des recettes réelles		6 604 392,60	5 610 138,69	0,00	994 253,91
021	<i>Virement de la section de fonctionnement</i>	0,00	0,00	0,00	0,00
040	<i>Opérations ordre transf. entre sections (7) (8) (9)</i>	0,00	0,00	0,00	0,00
041	<i>Opérations patrimoniales (10)</i>	0,00	0,00	0,00	0,00
Total des recettes d'ordre		0,00	0,00	0,00	0,00

(1) Détailler les articles utilisés conformément au plan de comptes.

(2) Recettes justifiées non titrées.

(3) Crédits sans emploi = crédits ouverts – réalisations – RAR au 31/12.

(4) Sauf 165, 166 et 16449.

(5) Exceptionnellement, les comptes 20, 204, 21, 22 et 23 sont en recettes réelles en cas de réduction ou d'annulation de mandats donnant lieu à reversement.

(6) Voir l'annexe IV-B5 pour le détail des opérations pour compte de tiers.

(7) Cf. définition du chapitre des opérations d'ordre (RI 040 = DF 042).

(8) Les comptes 15, 29, 39, 49 et 59 peuvent figurer dans le détail du chapitre si la collectivité a opté pour le régime des provisions budgétaires, conformément aux dispositions législatives et réglementaires applicables.

(9) Aucune prévision budgétaire ne doit figurer à l'article 192 (cf. chapitre 024 « produit des cessions d'immobilisations »).

(10) Cf. définition du chapitre des opérations d'ordre (DI 041 = RI 041).

(11) Le chapitre 204 « Subventions d'équipement versées » est un chapitre globalisé regroupant les comptes 204 et 2324.

III – ADOPTION DU CA	III
SECTION DE FONCTIONNEMENT – VUE D'ENSEMBLE	B

DEPENSES

Chap.	Libellé	Crédits ouverts (BP + DM + RAR N-1)	Réalisations Mandats émis	Charges rattachées	Restes à réaliser au 31/12 (1)	Crédits sans emploi (2)	Pour information, réalisations gérées dans le cadre d'une AE	Pour information, réalisations gérées hors AE
TOTAL		6 959 873,18	4 952 759,58	1 907 337,60	0,00	99 776,00	0,00	6 860 097,18
011	Charges à caractère général (3)	4 394 415,68	3 355 062,94	972 741,17	0,00	66 611,57	0,00	4 327 804,11
012	Charges de personnel et frais assimilés (3)	0,00	0,00	0,00	0,00	0,00		0,00
014	Atténuations de produits	0,00	0,00	0,00	0,00	0,00		0,00
016	APA	0,00	0,00	0,00	0,00	0,00	0,00	0,00
017	RSA / Régularisations de RMI	0,00	0,00	0,00	0,00	0,00	0,00	0,00
65	Autres charges de gestion courante (sauf 6586) (3)	2 565 457,50	1 597 696,64	934 596,43	0,00	33 164,43	0,00	2 532 293,07
6586	Frais fonctionnement des groupes d'élus	0,00	0,00	0,00	0,00	0,00		0,00
Total des dépenses de gestion des services		6 959 873,18	4 952 759,58	1 907 337,60	0,00	99 776,00	0,00	6 860 097,18
66	Charges financières	0,00	0,00	0,00	0,00	0,00		0,00
67	Charges spécifiques (3)	0,00	0,00	0,00	0,00	0,00		0,00
68	Dotations aux provisions, dépréciations (semi-budgétaires) (3)	0,00	0,00			0,00		0,00
Total des dépenses financières		0,00	0,00	0,00	0,00	0,00		0,00
Total des dépenses réelles		6 959 873,18	4 952 759,58	1 907 337,60	0,00	99 776,00	0,00	6 860 097,18
023	Virement à la section d'investissement	0,00	0,00					
042	Opérations ordre transf. entre sections (4)	0,00	0,00			0,00		0,00
043	Opérations ordre intérieur de la section	0,00	0,00			0,00		0,00
Total des dépenses d'ordre		0,00	0,00			0,00		0,00

Pour information : 002 Déficit de fonctionnement reporté de N-1	0,00							
--	-------------	--	--	--	--	--	--	--

Total des dépenses de fonctionnement cumulées	6 959 873,18	4 952 759,58	1 907 337,60	0,00	99 776,00	0,00	6 860 097,18
--	---------------------	---------------------	---------------------	-------------	------------------	-------------	---------------------

(1) Dépenses engagées non mandatées.

(2) Crédits sans emploi = crédits ouverts – réalisations – RAR au 31/12.

(3) Hors dépenses imputées aux chapitres 016 et 017.

(4) Les comptes 68 peuvent figurer dans le détail du chapitre si la collectivité a opté pour le régime des provisions budgétaires, conformément aux dispositions législatives et réglementaires applicables.

III – ADOPTION DU CA	III
SECTION DE FONCTIONNEMENT – VUE D'ENSEMBLE	B

RECETTES

Chap.	Libellé	Crédits ouverts (BP + DM + RAR N-1)	Réalisations Titres émis	Produits rattachés	Restes à réaliser au 31/12 (1)	Crédits sans emploi (2)
TOTAL		6 959 873,18	6 860 097,18	0,00	0,00	99 776,00
013	Atténuations de charges (3)	0,00	0,00	0,00	0,00	0,00
016	APA	0,00	0,00	0,00	0,00	0,00
017	RSA / Régularisations de RMI	0,00	0,00	0,00	0,00	0,00
70	Prod. services, domaine, ventes diverses	991 000,18	940 941,10	0,00	0,00	50 059,08
73	Impôts et taxes (sauf 731)	0,00	0,00	0,00	0,00	0,00
731	Fiscalité locale	0,00	0,00	0,00	0,00	0,00
74	Dotations et participations (3)	5 949 806,00	5 580 011,07	0,00	0,00	369 794,93
75	Autres produits de gestion courante (3)	19 067,00	316 014,00	0,00	0,00	-296 947,00
Total des recettes de gestion des services		6 959 873,18	6 836 966,17	0,00	0,00	122 907,01
76	Produits financiers	0,00	0,00	0,00	0,00	0,00
77	Produits spécifiques (3)	0,00	23 131,01	0,00	0,00	-23 131,01
78	Reprises amort., dépréciations, prov. (semi-budgétaires) (3)	0,00	0,00			0,00
Total des recettes financières		0,00	23 131,01	0,00	0,00	-23 131,01
Total des recettes réelles		6 959 873,18	6 860 097,18	0,00	0,00	99 776,00
042	Opérations ordre transf. entre sections (4) (5)	0,00	0,00			0,00
043	Opérations ordre intérieur de la section (6)	0,00	0,00			0,00
Total des recettes d'ordre		0,00	0,00			0,00

Pour information : 002 Excédent de fonctionnement reporté de N-1	0,00					
---	-------------	--	--	--	--	--

Total des recettes de fonctionnement cumulées	6 959 873,18	6 860 097,18	0,00	0,00	99 776,00
--	---------------------	---------------------	-------------	-------------	------------------

(1) Recettes justifiées non titrées.

(2) Crédits sans emploi = crédits ouverts – réalisations – RAR au 31/12.

(3) Hors recettes imputées aux chapitres 016 et 017.

(4) Cf. définition du chapitre des opérations d'ordre (RF 042 = DI 040).

(5) Les comptes 78 peuvent figurer dans le détail du chapitre si la collectivité a opté pour le régime des provisions budgétaires, conformément aux dispositions législatives et réglementaires applicables.

(6) Chapitre destiné à retracer les opérations particulières telles que les opérations de stocks ou liées à la tenue d'un inventaire permanent simplifié.

III – ADOPTION DU CA	III
SECTION DE FONCTIONNEMENT – DEPENSES – DETAIL PAR ARTICLE	B1

Chap. / art. (1)	Libellé	Crédits ouverts (BP + DM + RAR N-1)	Réalizations Mandats émis	Charges rattachées	Restes à réaliser au 31/12 (2)	Crédits sans emploi (3)	Pour information, réalisations gérées dans le cadre d'une AE	Pour information, réalisations gérées hors AE
TOTAL		6 959 873,18	4 952 759,58	1 907 337,60	0,00	99 776,00	0,00	6 860 097,18
011	Charges à caractère général (4)	4 394 415,68	3 355 062,94	972 741,17	0,00	66 611,57	0,00	4 327 804,11
6042	Achats de prestations de services	744 355,47	546 706,95	137 063,53	0,00	60 584,99	0,00	683 770,48
60611	Eau et assainissement	21 950,44	9 380,46	12 569,98	0,00	0,00	0,00	21 950,44
60612	Energie - Electricité	127 702,86	94 598,81	33 104,05	0,00	0,00	0,00	127 702,86
60621	Combustibles	26 948,79	18 414,11	8 534,68	0,00	0,00	0,00	26 948,79
60623	Alimentation	5 418,89	4 977,27	0,00	0,00	441,62	0,00	4 977,27
60628	Autres fournitures non stockées	4 644,72	5 646,69	2 551,86	0,00	-3 553,83	0,00	8 198,55
60631	Fournitures d'entretien	1 317,80	302,81	510,43	0,00	504,56	0,00	813,24
60632	Fournitures de petit équipement	275 626,22	52 074,72	223 777,58	0,00	-226,08	0,00	275 852,30
60636	Habillement et vêtements de travail	31 268,55	1 412,33	29 353,62	0,00	502,60	0,00	30 765,95
6064	Fournitures administratives	3 000,00	219,56	2 597,73	0,00	182,71	0,00	2 817,29
611	Contrats de prestations de services	780 935,54	752 029,74	11 030,52	0,00	17 875,28	0,00	763 060,26
6132	Locations immobilières	418 853,56	336 074,85	87 882,30	0,00	-5 103,59	0,00	423 957,15
61358	Autres	102 967,76	29 922,16	92 589,60	0,00	-19 544,00	0,00	122 511,76
614	Charges locatives et de copropriété	30 392,57	29 694,05	698,48	0,00	0,04	0,00	30 392,53
61521	Entretien terrains	50 253,47	45 717,70	4 535,77	0,00	0,00	0,00	50 253,47
615221	Entretien, réparations bâtiments publics	182 684,37	62 261,12	119 728,46	0,00	694,79	0,00	181 989,58
615231	Entretien, réparations voiries	69 882,24	29 198,92	40 659,92	0,00	23,40	0,00	69 858,84
61524	Entretien bois et forêts	50 102,40	49 418,40	0,00	0,00	684,00	0,00	49 418,40
61551	Entretien matériel roulant	1 945,10	0,00	1 761,64	0,00	183,46	0,00	1 761,64
61558	Entretien autres biens mobiliers	44 944,80	34 624,80	10 320,00	0,00	0,00	0,00	44 944,80
6156	Maintenance	44 504,71	40 238,94	3 746,68	0,00	519,09	0,00	43 985,62
617	Etudes et recherches	19 140,00	19 140,00	0,00	0,00	0,00	0,00	19 140,00
6182	Documentation générale et technique	33 079,87	30 780,44	2 274,84	0,00	24,59	0,00	33 055,28
6188	Autres frais divers	3 733,64	3 681,70	0,00	0,00	51,94	0,00	3 681,70
62268	Autres honoraires, conseils	182 681,93	163 268,03	19 412,60	0,00	1,30	0,00	182 680,63
6228	Divers	19 470,47	14 722,45	2 790,00	0,00	1 958,02	0,00	17 512,45
6231	Annonces et insertions	4 641,00	1 945,91	742,38	0,00	1 952,71	0,00	2 688,29
6234	Réceptions	22 679,79	4 626,99	0,00	0,00	18 052,80	0,00	4 626,99
6236	Catalogues et imprimés	11 139,16	10 208,89	929,71	0,00	0,56	0,00	11 138,60
6238	Divers	17 192,09	189,09	17 003,00	0,00	0,00	0,00	17 192,09
6245	Transports de personnes extérieures	31 311,33	26 410,83	4 900,50	0,00	0,00	0,00	31 311,33
6251	Voyages, déplacements et missions	397,89	183,30	0,00	0,00	214,59	0,00	183,30
627	Services bancaires et assimilés	46,13	45,31	0,00	0,00	0,82	0,00	45,31
6281	Concours divers (cotisations)	16 721,47	16 721,47	0,00	0,00	0,00	0,00	16 721,47
6282	Frais de gardiennage	61 683,32	51 616,31	43 898,61	0,00	-33 831,60	0,00	95 514,92

Chap. / art. (1)	Libellé	Crédits ouverts (BP + DM + RAR N-1)	Réalisations Mandats émis	Charges rattachées	Restes à réaliser au 31/12 (2)	Crédits sans emploi (3)	Pour information, réalisations gérées dans le cadre d'une AE	Pour information, réalisations gérées hors AE
62875	Remb. frais aux communes membres du GFP	939 313,13	868 336,33	46 560,00	0,00	24 416,80	0,00	914 896,33
6288	Autres services extérieurs	11 212,70	0,00	11 212,70	0,00	0,00	0,00	11 212,70
637	Autres impôts, taxes (autres organismes)	271,50	271,50	0,00	0,00	0,00	0,00	271,50
012	Charges de personnel et frais assimilés (4) (5)	0,00	0,00	0,00	0,00	0,00		0,00
014	Atténuations de produits	0,00	0,00	0,00	0,00	0,00		0,00
016	APA	0,00	0,00	0,00	0,00	0,00	0,00	0,00
017	RSA / Régularisations de RMI	0,00	0,00	0,00	0,00	0,00	0,00	0,00
65	Autres charges de gestion courante (sauf le 6586) (4)	2 565 457,50	1 597 696,64	934 596,43	0,00	33 164,43	0,00	2 532 293,07
657341	Subv. fonct. communes membres du GFP	106 800,00	0,00	106 800,00	0,00	0,00	0,00	106 800,00
657381	Subv. fonct. autres EPL	411 000,00	85 600,00	321 400,00	0,00	4 000,00	0,00	407 000,00
657382	Subv. fonct. organismes publics divers	250 000,00	200 000,00	50 000,00	0,00	0,00	0,00	250 000,00
65748	Subv.fonct.autres personnes droit privé	1 784 920,00	1 306 796,00	456 396,43	0,00	21 727,57	0,00	1 763 192,43
6583	Int. moratoires et pénalités sur marchés	5 787,28	1 218,20	0,00	0,00	4 569,08	0,00	1 218,20
65888	Autres	6 950,22	4 082,44	0,00	0,00	2 867,78	0,00	4 082,44
6586	Frais fonctionnement des groupes d'élus	0,00	0,00	0,00	0,00	0,00		0,00
Total des dépenses de gestion des services		6 959 873,18	4 952 759,58	1 907 337,60	0,00	99 776,00	0,00	6 860 097,18
66	Charges financières	0,00	0,00	0,00	0,00	0,00		0,00
67	Charges spécifiques (4)	0,00	0,00	0,00	0,00	0,00		0,00
68	Dotations aux provisions, dépréciations (semi-budgétaires) (4)	0,00	0,00			0,00		0,00
Total des charges financières et spécifiques		0,00	0,00	0,00	0,00	0,00		0,00
Total des dépenses réelles		6 959 873,18	4 952 759,58	1 907 337,60	0,00	99 776,00	0,00	6 860 097,18
023	Virement à la section d'investissement	0,00						
042	Opérations ordre transf. entre sections (6) (7)	0,00	0,00			0,00		0,00
043	Opérations ordre intérieur de la section (7) (8)	0,00	0,00			0,00		0,00
Total des dépenses d'ordre		0,00	0,00			0,00		0,00

Détail du calcul des ICNE au compte 66112 (9)

Montant des ICNE de l'exercice	0,00
Montant des ICNE de l'exercice N-1	0,00

= Différence ICNE N – ICNE N-1

0,00

- (1) Détailler les articles utilisés conformément au plan de comptes.
- (2) Dépenses engagées non mandatées.
- (3) Crédits sans emploi = crédits ouverts – réalisations – RAR au 31/12.
- (4) Hors dépenses imputées aux chapitres 016 et 017.
- (5) Les dépenses de frais de personnel sont exclues des autorisations d'engagement.
- (6) Les comptes 68 peuvent figurer dans le détail du chapitre si la collectivité a opté pour le régime des provisions budgétaires, conformément aux dispositions législatives et réglementaires applicables.
- (7) Cf. définitions des chapitres des opérations d'ordre (*DF 042 = RI 040*) (*DF 043 = RF 043*).
- (8) Chapitre destiné à retracer les opérations particulières telles que les opérations de stocks ou liées à la tenue d'un inventaire permanent.
- (9) Si le montant des ICNE de l'exercice est inférieur au montant de l'exercice N-1, le montant du compte 66112 sera négatif.

III – ADOPTION DU CA	III
SECTION DE FONCTIONNEMENT – RECETTES – DETAIL PAR ARTICLE	B2

Chap / art. (1)	Libellé	Crédits ouverts (BP + DM + RAR N-1)	Réalizations Titres émis	Produits rattachés	Restes à réaliser au 31/12 (2)	Crédits sans emploi (3)
TOTAL		6 959 873,18	6 860 097,18	0,00	0,00	99 776,00
013	Atténuations de charges (4)	0,00	0,00	0,00	0,00	0,00
016	APA	0,00	0,00	0,00	0,00	0,00
017	RSA / Régularisations de RMI	0,00	0,00	0,00	0,00	0,00
70	Prod. services, domaine, ventes diverses	991 000,18	940 941,10	0,00	0,00	50 059,08
7013	Ventes de produits résiduels	0,00	1 457,84	0,00	0,00	-1 457,84
70328	Autres droits stationnement et location	8 500,00	8 189,31	0,00	0,00	310,69
70612	Redevance spéciale enlèvement ordures	0,00	65 400,00	0,00	0,00	-65 400,00
7062	Redevances services à caractère culturel	337 500,18	237 509,50	0,00	0,00	99 990,68
70878	Remb. frais par des tiers	645 000,00	628 384,45	0,00	0,00	16 615,55
73	Impôts et taxes (sauf 731)	0,00	0,00	0,00	0,00	0,00
731	Fiscalité locale	0,00	0,00	0,00	0,00	0,00
74	Dotations et participations (4)	5 949 806,00	5 580 011,07	0,00	0,00	369 794,93
7472	Participation régions	0,00	21 386,00	0,00	0,00	-21 386,00
74788	Autres	28 912,00	129 779,92	0,00	0,00	-100 867,92
748721	Dotations de gestion locale reçue	5 920 894,00	5 428 845,15	0,00	0,00	492 048,85
75	Autres produits de gestion courante (4)	19 067,00	316 014,00	0,00	0,00	-296 947,00
755	Dédits et pénalités perçus	0,00	13 049,71	0,00	0,00	-13 049,71
757	Subventions	2 400,00	0,00	0,00	0,00	2 400,00
75888	Autres	16 667,00	302 964,29	0,00	0,00	-286 297,29
Total des recettes de gestion des services		6 959 873,18	6 836 966,17	0,00	0,00	122 907,01
76	Produits financiers	0,00	0,00	0,00	0,00	0,00
77	Produits spécifiques (4)	0,00	23 131,01	0,00	0,00	-23 131,01
773	Mandats annulés (exercices antérieurs)	0,00	23 131,01	0,00	0,00	-23 131,01
78	Reprises amort., dépréciations, prov. (semi-budgétaires) (4)	0,00	0,00	0,00	0,00	0,00
Total des recettes réelles		6 959 873,18	6 860 097,18	0,00	0,00	99 776,00
042	Opérations ordre transf. entre sections (5) (6)	0,00	0,00	0,00	0,00	0,00
043	Opérations ordre intérieur de la section (5) (7)	0,00	0,00	0,00	0,00	0,00
Total des recettes d'ordre		0,00	0,00	0,00	0,00	0,00

Détail du calcul de la taxe départementale de publicité foncière pour les collectivités dites « surfiscalisées » (compte 73121) (8)

Montant brut	0,00
Compensation	0,00
Montant net	0,00

Détail du calcul des ICNE au compte 7622 (9)

Montant des ICNE de l'exercice	0,00
Montant des ICNE de l'exercice N-1	0,00
= Différence ICNE N – ICNE N-1	0,00

(1) Détailler les articles utilisés conformément au plan de comptes.

(2) Recettes justifiées non titrées.

(3) Crédits sans emploi = crédits ouverts – réalisations – RAR au 31/12.

(4) Hors recettes imputées aux chapitres 016 et 017.

(5) Cf. définitions du chapitre des opérations d'ordre (*RF 042 = DI 040*) (*RF 043 = DF 043*).

(6) Les comptes 78 peuvent figurer dans le détail du chapitre si la collectivité a opté pour le régime des provisions budgétaires, conformément aux dispositions législatives et réglementaires applicables.

(7) Ce chapitre est destiné à retracer les opérations particulières telles que les opérations de stocks ou liées à la tenue d'un inventaire permanent simplifié.

(8) Destiné à retracer le prélèvement de la part non départementale de la taxe.

(9) Si le montant des ICNE de l'exercice est inférieur au montant de l'exercice N-1, le montant du compte 7622 sera négatif.

IV – ANNEXES	IV
A – PRESENTATION CROISEE – SECTION D'INVESTISSEMENT – VUE D'ENSEMBLE	A1

Chapitre nature	Libellé	01 Opérations non ventilables	0 Services généraux (hors 01 et Gestion des fonds européens)	0-5 Gestion des fonds européens	1 Sécurité	2 Enseign., formation prof., apprentissage	3 Cult., vie soc., jeun., sports, loisirs	4 Santé et action sociale (hors RSA)	4-4 RSA
DEPENSES		550 000,00	396 415,06	0,00	91 191,47	0,00	392 332,10	0,00	0,00
10	Dotations, fonds divers et réserves	0,00	0,00	0,00	0,00	0,00	0,00	0,00	0,00
13	Subventions d'investissement	0,00	0,00	0,00	0,00	0,00	0,00	0,00	0,00
16	Emprunts et dettes assimilées	0,00	0,00	0,00	0,00	0,00	0,00	0,00	0,00
18	Cpte de liaison : affectation (BA,régie)	0,00	0,00	0,00	0,00	0,00	0,00	0,00	0,00
20	Immobilisations incorporelles (sauf 204)	0,00	0,00	0,00	0,00	0,00	0,00	0,00	0,00
204	Subventions d'équipement versées	0,00	0,00	0,00	0,00	0,00	0,00	0,00	0,00
21	Immobilisations corporelles	0,00	0,00	0,00	0,00	0,00	0,00	0,00	0,00
22	Immobilisations reçues en affectation	0,00	0,00	0,00	0,00	0,00	0,00	0,00	0,00
23	Immobilisations en cours (sauf 2324)	0,00	0,00	0,00	0,00	0,00	0,00	0,00	0,00
26	Participations et créances rattachées	0,00	0,00	0,00	0,00	0,00	0,00	0,00	0,00
27	Autres immobilisations financières	0,00	0,00	0,00	0,00	0,00	0,00	0,00	0,00
45	Opérations pour compte de tiers	550 000,00	396 415,06	0,00	91 191,47	0,00	392 332,10	0,00	0,00
RECETTES		550 000,00	396 415,06	0,00	91 191,47	0,00	392 332,10	0,00	0,00
10	Dotations, fonds divers et réserves	0,00	0,00	0,00	0,00	0,00	0,00	0,00	0,00
13	Subventions d'investissement	0,00	0,00	0,00	0,00	0,00	0,00	0,00	0,00
16	Emprunts et dettes assimilées	0,00	0,00	0,00	0,00	0,00	0,00	0,00	0,00
18	Cpte de liaison : affectation (BA,régie)	0,00	0,00	0,00	0,00	0,00	0,00	0,00	0,00
20	Immobilisations incorporelles (sauf 204)	0,00	0,00	0,00	0,00	0,00	0,00	0,00	0,00
204	Subventions d'équipement versées	0,00	0,00	0,00	0,00	0,00	0,00	0,00	0,00
21	Immobilisations corporelles	0,00	0,00	0,00	0,00	0,00	0,00	0,00	0,00
22	Immobilisations reçues en affectation	0,00	0,00	0,00	0,00	0,00	0,00	0,00	0,00
23	Immobilisations en cours (sauf 2324)	0,00	0,00	0,00	0,00	0,00	0,00	0,00	0,00
26	Participations et créances rattachées	0,00	0,00	0,00	0,00	0,00	0,00	0,00	0,00
27	Autres immobilisations financières	0,00	0,00	0,00	0,00	0,00	0,00	0,00	0,00
45	Opérations pour compte de tiers	550 000,00	396 415,06	0,00	91 191,47	0,00	392 332,10	0,00	0,00

IV – ANNEXES							IV
A – PRESENTATION CROISEE – SECTION D'INVESTISSEMENT – VUE D'ENSEMBLE (suite)							A1

Chapitre nature	Libellé	5 Aménagement des territoires et habitat	6 Action économique	7 Environnement	8 Transports	9 Fonction en réserve	TOTAL
DEPENSES		2 202 240,06	1 026 643,40	951 316,60	0,00		5 610 138,69
10	Dotations, fonds divers et réserves	0,00	0,00	0,00	0,00		0,00
13	Subventions d'investissement	0,00	0,00	0,00	0,00		0,00
16	Emprunts et dettes assimilées	0,00	0,00	0,00	0,00		0,00
18	Cpte de liaison : affectation (BA,régie)	0,00	0,00	0,00	0,00		0,00
20	Immobilisations incorporelles (sauf 204)	0,00	0,00	0,00	0,00		0,00
204	Subventions d'équipement versées	0,00	0,00	0,00	0,00		0,00
21	Immobilisations corporelles	0,00	0,00	0,00	0,00		0,00
22	Immobilisations reçues en affectation	0,00	0,00	0,00	0,00		0,00
23	Immobilisations en cours (sauf 2324)	0,00	0,00	0,00	0,00		0,00
26	Participations et créances rattachées	0,00	0,00	0,00	0,00		0,00
27	Autres immobilisations financières	0,00	0,00	0,00	0,00		0,00
45	Opérations pour compte de tiers	2 202 240,06	1 026 643,40	951 316,60	0,00		5 610 138,69
RECETTES		2 202 240,06	1 026 643,40	951 316,60	0,00		5 610 138,69
10	Dotations, fonds divers et réserves	0,00	0,00	0,00	0,00		0,00
13	Subventions d'investissement	0,00	0,00	0,00	0,00		0,00
16	Emprunts et dettes assimilées	0,00	0,00	0,00	0,00		0,00
18	Cpte de liaison : affectation (BA,régie)	0,00	0,00	0,00	0,00		0,00
20	Immobilisations incorporelles (sauf 204)	0,00	0,00	0,00	0,00		0,00
204	Subventions d'équipement versées	0,00	0,00	0,00	0,00		0,00
21	Immobilisations corporelles	0,00	0,00	0,00	0,00		0,00
22	Immobilisations reçues en affectation	0,00	0,00	0,00	0,00		0,00
23	Immobilisations en cours (sauf 2324)	0,00	0,00	0,00	0,00		0,00
26	Participations et créances rattachées	0,00	0,00	0,00	0,00		0,00
27	Autres immobilisations financières	0,00	0,00	0,00	0,00		0,00
45	Opérations pour compte de tiers	2 202 240,06	1 026 643,40	951 316,60	0,00		5 610 138,69

IV – ANNEXES	IV
A – PRESENTATION CROISEE – SECTION D'INVESTISSEMENT – PRESENTATION DETAILLEE	A1.01

01 – OPERATIONS NON VENTILABLES

Article / compte nature (1)	Libellé	01 Opérations non ventilables
DEPENSES		550 000,00
4581	Dépenses	550 000,00
RECETTES		550 000,00
4582	Opérations sous mandat	550 000,00

(1) Détailler conformément au plan de comptes.

IV – ANNEXES	IV
A – PRESENTATION CROISEE – SECTION D'INVESTISSEMENT – PRESENTATION DETAILLEE	A1.900

FONCTION 0 – Services généraux

Article / compte nature (1)	Libellé	02 Administration générale							028 Autres moyens généraux
		020 Admin. générale de la collectivité	021 Personnel non ventilé	022 Information, communication, publicité	023 Fêtes et cérémonies	024 Aide aux associations	025 Cimetières et pompes funèbres	026 Administration générale de l'Etat	
	DEPENSES	396 415,06	0,00	0,00	0,00	0,00	0,00	0,00	0,00
4581	Dépenses	396 415,06	0,00	0,00	0,00	0,00	0,00	0,00	0,00
	RECETTES	396 415,06	0,00	0,00	0,00	0,00	0,00	0,00	0,00
4582	Opérations sous mandat	396 415,06	0,00	0,00	0,00	0,00	0,00	0,00	0,00

(1) Détailler conformément au plan de comptes.

IV – ANNEXES	IV
A – PRESENTATION CROISEE – SECTION D'INVESTISSEMENT – PRESENTATION DETAILLEE	A1.900

FONCTION 0 – Services généraux (suite 1)

Article / compte nature (1)	Libellé	03 Conseils						
		031 Assemblée délibérante	032 Conseil éco.,social région./Conseil dév.	033 Conseil cult., éduc., env.	034 Conseil éco.,soc.,environ.,culture,éduc.		035 Conseil de territoire	038 Autres instances
					0341 Section éco., sociale et environnem.	0342 Section culture, éducation et sports		
	DEPENSES	0,00	0,00	0,00	0,00	0,00	0,00	0,00
4581	Dépenses	0,00	0,00	0,00	0,00	0,00	0,00	0,00
	RECETTES	0,00	0,00	0,00	0,00	0,00	0,00	0,00
4582	Opérations sous mandat	0,00	0,00	0,00	0,00	0,00	0,00	0,00

(1) Détailler conformément au plan de comptes.

IV – ANNEXES	IV
A – PRESENTATION CROISEE – SECTION D'INVESTISSEMENT – PRESENTATION DETAILLEE	A1.900

FONCTION 0 – Services généraux (suite 2)

Article / compte nature (1)	Libellé	04 Coop.décent.,act° interrég.,eur.,intern.					TOTAL DU CHAPITRE
		041 Action relevant de la subvention globale	042 Actions interrégionales	043 Actions européennes	044 Aide publique au développement	048 Autres actions	
	DEPENSES	0,00	0,00	0,00	0,00	0,00	396 415,06
4581	Dépenses	0,00	0,00	0,00	0,00	0,00	396 415,06
	RECETTES	0,00	0,00	0,00	0,00	0,00	396 415,06
4582	Opérations sous mandat	0,00	0,00	0,00	0,00	0,00	396 415,06

(1) Détailler conformément au plan de comptes.

IV – ANNEXES	IV
A – PRESENTATION CROISEE – SECTION D'INVESTISSEMENT – PRESENTATION DETAILLEE	A1.900-5

FONCTION 0-5 – Gestion des fonds européens

Article / compte nature (1)	Libellé	051 FSE	052 FEDER	058		TOTAL DU CHAPITRE
				Autres		
				0580 FEADER	0581 FEAMP	
	DEPENSES	0,00	0,00	0,00	0,00	0,00
	RECETTES	0,00	0,00	0,00	0,00	0,00

(1) Détailler conformément au plan de comptes.

IV – ANNEXES	IV
A – PRESENTATION CROISEE – SECTION D'INVESTISSEMENT – PRESENTATION DETAILLEE	A1.901

FONCTION 1 – Sécurité

Article / compte nature (1)	Libellé	10 Services communs	11 Police, sécurité, justice	12 Incendie et secours	13 Hygiène et salubrité publique	18 Autres interv. protect. personnes, biens	TOTAL DU CHAPITRE
	DEPENSES	0,00	0,00	91 191,47	0,00	0,00	91 191,47
4581	Dépenses	0,00	0,00	91 191,47	0,00	0,00	91 191,47
	RECETTES	0,00	0,00	91 191,47	0,00	0,00	91 191,47
4582	Opérations sous mandat	0,00	0,00	91 191,47	0,00	0,00	91 191,47

(1) Détailler conformément au plan de comptes.

IV – ANNEXES	IV
A – PRESENTATION CROISEE – SECTION D'INVESTISSEMENT – PRESENTATION DETAILLEE	A1.902

FONCTION 2 – Enseignement, formation professionnelle et apprentissage

Article / compte nature (1)	Libellé	20 Services communs	21 Enseignement du premier degré			22 Enseignement du second degré		
			211 Ecoles maternelles	212 Ecoles primaires	213 Classes regroupées	221 Collèges	222 Lycées publics	223 Lycées privés
			DEPENSES	0,00	0,00	0,00	0,00	0,00
RECETTES	0,00	0,00	0,00	0,00	0,00	0,00	0,00	

(1) Détailler conformément au plan de comptes.

IV – ANNEXES	IV
A – PRESENTATION CROISEE – SECTION D'INVESTISSEMENT – PRESENTATION DETAILLEE	A1.902

FONCTION 2 – Enseignement, formation professionnelle et apprentissage (suite 1)

Article / compte nature (1)	Libellé	23 Enseignement supérieur	24 Cités scolaires	25 Formation professionnelle						26 Apprentissage	27 Formation sanitaire et sociale
				251 Insertion sociale et professionnelle	252 Formation professionnalisante personnes	253 Formation certifiante des personnes	254 Formation des actifs occupés	255 Rémunération des stagiaires	256 Autres		
	DEPENSES	0,00	0,00	0,00	0,00	0,00	0,00	0,00	0,00	0,00	0,00
	RECETTES	0,00	0,00	0,00	0,00	0,00	0,00	0,00	0,00	0,00	0,00

(1) Détailler conformément au plan de comptes.

IV – ANNEXES	IV
A – PRESENTATION CROISEE – SECTION D'INVESTISSEMENT – PRESENTATION DETAILLEE	A1.902

FONCTION 2 – Enseignement, formation professionnelle et apprentissage (suite 2)

Article / compte nature (1)	Libellé	28 Autres services périscolaires et annexes					29 Sécurité	TOTAL DU CHAPITRE
		281 Hébergement et restauration scolaires	282 Sport scolaire	283 Médecine scolaire	284 Classes de découverte	288 Autre service annexe de l'enseignement		
	DEPENSES	0,00	0,00	0,00	0,00	0,00	0,00	
	RECETTES	0,00	0,00	0,00	0,00	0,00	0,00	

(1) Détailler conformément au plan de comptes.

IV – ANNEXES	IV
A – PRESENTATION CROISEE – SECTION D'INVESTISSEMENT – PRESENTATION DETAILLEE	A1.903

FONCTION 3 – Culture, vie sociale, jeunesse, sports et loisirs

Article / compte nature (1)	Libellé	30 Services communs	31 Culture							
			311 Activités artist.,actions et manif.cult.	312 Patrimoine	313 Bibliothèques, médiathèques	314 Musées	315 Services d'archives	316 Théâtres et spectacles vivants	317 Cinémas et autres salles de spectacles	318 Archéologie préventive
	DEPENSES	0,00	0,00	0,00	0,00	0,00	0,00	0,00	392 332,10	0,00
4581	Dépenses	0,00	0,00	0,00	0,00	0,00	0,00	0,00	392 332,10	0,00
	RECETTES	0,00	0,00	0,00	0,00	0,00	0,00	0,00	392 332,10	0,00
4582	Opérations sous mandat	0,00	0,00	0,00	0,00	0,00	0,00	0,00	392 332,10	0,00

(1) Détailler conformément au plan de comptes.

IV – ANNEXES	IV
A – PRESENTATION CROISEE – SECTION D'INVESTISSEMENT – PRESENTATION DETAILLEE	A1.903

FONCTION 3 – Culture, vie sociale, jeunesse, sports et loisirs (suite 1)

Article / compte nature (1)	Libellé	32 Sports (autres que scolaires)					
		321 Salles de sport, gymnases	322 Stades	323 Piscines	324 Centres de formation sportifs	325 Autres équipements sportifs ou loisirs	326 Manifestations sportives
	DEPENSES	0,00	0,00	0,00	0,00	0,00	0,00
4581	Dépenses	0,00	0,00	0,00	0,00	0,00	0,00
	RECETTES	0,00	0,00	0,00	0,00	0,00	0,00
4582	Opérations sous mandat	0,00	0,00	0,00	0,00	0,00	0,00

(1) Détailler conformément au plan de comptes.

IV – ANNEXES	IV
A – PRESENTATION CROISEE – SECTION D'INVESTISSEMENT – PRESENTATION DETAILLEE	A1.903

FONCTION 3 – Culture, vie sociale, jeunesse, sports et loisirs (suite 2)

Article / compte nature (1)	Libellé	33 Action culturelle			34 Vie sociale et citoyenne		39 Sécurité	TOTAL DU CHAPITRE
		331 Centres de loisirs	332 Colonies de vacances	338 Autres activités pour les jeunes	341 Egalité entre les femmes et les hommes	348 Autres		
	DEPENSES	0,00	0,00	0,00	0,00	0,00	0,00	392 332,10
4581	Dépenses	0,00	0,00	0,00	0,00	0,00	0,00	392 332,10
	RECETTES	0,00	0,00	0,00	0,00	0,00	0,00	392 332,10
4582	Opérations sous mandat	0,00	0,00	0,00	0,00	0,00	0,00	392 332,10

(1) Détailler conformément au plan de comptes.

IV – ANNEXES	IV
A – PRESENTATION CROISEE – SECTION D'INVESTISSEMENT – PRESENTATION DETAILLEE	A1.904

FONCTION 4 – Santé et action sociale (hors RSA)

Article / compte nature (1)	Libellé	41 Santé					
		410 Services communs	411 PMI et planification familiale	412 Prévention et éducation pour la santé	413 Sécurité alimentaire	414 Dispensaires et autres éta sanitaires	418 Autres actions
	DEPENSES	0,00	0,00	0,00	0,00	0,00	0,00
	RECETTES	0,00	0,00	0,00	0,00	0,00	0,00

(1) Détailler conformément au plan de comptes.

IV – ANNEXES	IV
A – PRESENTATION CROISEE – SECTION D'INVESTISSEMENT – PRESENTATION DETAILLEE	A1.904

FONCTION 4 – Santé et action sociale (hors RSA) (suite 1)

Article / compte nature (1)	Libellé	42 Action sociale							
		420 Services communs	421 Famille et enfance				422 Petite enfance		
			4211 Actions en faveur de la maternité	4212 Aides à la famille	4213 Aides sociales à l'enfance	4214 Adolescence	4221 Crèches et garderies	4222 Multi accueil	4228 Autres actions pour la petite enfance
	DEPENSES	0,00	0,00	0,00	0,00	0,00	0,00	0,00	0,00
	RECETTES	0,00	0,00	0,00	0,00	0,00	0,00	0,00	0,00

(1) Détailler conformément au plan de comptes.

IV – ANNEXES	IV
A – PRESENTATION CROISEE – SECTION D'INVESTISSEMENT – PRESENTATION DETAILLEE	A1.904

FONCTION 4 – Santé et action sociale (hors RSA) (suite 2)

Article / compte nature (1)	Libellé	42 Action sociale					TOTAL DU CHAPITRE	
		423 Personnes âgées			424 Personnes en difficulté	425 Personnes handicapées		428 Autres interventions sociales
		4231 Forfait autonomie	4232 Autres actions de prévention	4238 Autres actions pour les personnes âgées				
	DEPENSES	0,00	0,00	0,00	0,00	0,00	0,00	
	RECETTES	0,00	0,00	0,00	0,00	0,00	0,00	

(1) Détailler conformément au plan de comptes.

IV – ANNEXES	IV
A – PRESENTATION CROISEE – SECTION D'INVESTISSEMENT – PRESENTATION DETAILLEE	A1.904-4

FONCTION 4-4 – RSA

Article / compte nature (1)	Libellé	441 Insertion sociale	442 Santé	443 Logement	444 Insertion professionnelle	445 Evaluation des dépenses engagées	446 Dépenses de structure	447 RSA allocations	448 Autres dépenses au titre du RSA	TOTAL DU CHAPITRE
	DEPENSES	0,00	0,00	0,00	0,00	0,00	0,00	0,00	0,00	0,00
	RECETTES	0,00	0,00	0,00	0,00	0,00	0,00	0,00	0,00	0,00

(1) Détailler conformément au plan de comptes.

IV – ANNEXES	IV
A – PRESENTATION CROISEE – SECTION D'INVESTISSEMENT – PRESENTATION DETAILLEE	A1.905

FONCTION 5 – Aménagement des territoires et habitat

Article / compte nature (1)	Libellé	50 Services communs	51 Aménagement et services urbains						
			510 Services communs	511 Espaces verts urbains	512 Eclairage public	513 Art public	514 Electrification	515 Opérations d'aménagement	518 Autres actions d'aménagement urbain
	DEPENSES	0,00	0,00	0,00	0,00	0,00	0,00	24 734,15	415 974,20
4581	Dépenses	0,00	0,00	0,00	0,00	0,00	0,00	24 734,15	415 974,20
	RECETTES	0,00	0,00	0,00	0,00	0,00	0,00	24 734,15	415 974,20
4582	Opérations sous mandat	0,00	0,00	0,00	0,00	0,00	0,00	24 734,15	415 974,20

(1) Détailler conformément au plan de comptes.

IV – ANNEXES	IV
A – PRESENTATION CROISEE – SECTION D'INVESTISSEMENT – PRESENTATION DETAILLEE	A1.905

FONCTION 5 – Aménagement des territoires et habitat (suite 1)

Article / compte nature (1)	Libellé	52 Politique de la ville	53 Agglomérations et villes moyennes	54 Espace rural et autres espaces de dév.	55 Habitat (Logement)				
					551 Parc privé de la collectivité	552 Aide au secteur locatif	553 Aide à l'accession à la propriété	554 Aire d'accueil des gens du voyage	555 Logement social
	DEPENSES	0,00	0,00	0,00	0,00	1 761 531,71	0,00	0,00	0,00
4581	Dépenses	0,00	0,00	0,00	0,00	1 761 531,71	0,00	0,00	0,00
	RECETTES	0,00	0,00	0,00	0,00	1 761 531,71	0,00	0,00	0,00
4582	Opérations sous mandat	0,00	0,00	0,00	0,00	1 761 531,71	0,00	0,00	0,00

(1) Détailler conformément au plan de comptes.

IV – ANNEXES	IV
A – PRESENTATION CROISEE – SECTION D'INVESTISSEMENT – PRESENTATION DETAILLEE	A1.905

FONCTION 5 – Aménagement des territoires et habitat (suite 2)

Article / compte nature (1)	Libellé	56 Actions en faveur du littoral	57 Techno. de l'information et de la comm.	58 Autres actions		59 Sécurité	TOTAL DU CHAPITRE
				581 Réserves Foncières	588 Autres actions d'aménagement		
	DEPENSES	0,00	0,00	0,00	0,00	0,00	2 202 240,06
4581	Dépenses	0,00	0,00	0,00	0,00	0,00	2 202 240,06
	RECETTES	0,00	0,00	0,00	0,00	0,00	2 202 240,06
4582	Opérations sous mandat	0,00	0,00	0,00	0,00	0,00	2 202 240,06

(1) Détailler conformément au plan de comptes.

IV – ANNEXES	IV
A – PRESENTATION CROISEE – SECTION D'INVESTISSEMENT – PRESENTATION DETAILLEE	A1.906

FONCTION 6 – Action économique

Article / compte nature (1)	Libellé	60 Services communs	61 Interventions économiques transversales	62 Structure d'animation et de dév. éco.	63 Actions sectorielles			
					631 Agriculture, pêche et agro-alimentaire		632 Industrie, commerce et artisanat	633 Développement touristique
					6311 Laboratoire	6312 Autres		
	DEPENSES	402 163,78	231 993,60	117 455,51	0,00	4 740,00	0,00	270 290,51
4581	Dépenses	402 163,78	231 993,60	117 455,51	0,00	4 740,00	0,00	270 290,51
	RECETTES	62 703,33	571 454,05	117 455,51	0,00	4 740,00	0,00	270 290,51
4582	Opérations sous mandat	62 703,33	571 454,05	117 455,51	0,00	4 740,00	0,00	270 290,51

(1) Détailler conformément au plan de comptes.

IV – ANNEXES	IV
A – PRESENTATION CROISEE – SECTION D'INVESTISSEMENT – PRESENTATION DETAILLEE	A1.906

FONCTION 6 – Action économique (suite)

Article / compte nature (1)	Libellé	64 Rayonnement, attractivité du territoire	65 Insertion éco. et éco.sociale, solidaire	66 Maintien et dév. des services publics	67 Recherche et innovation	68 Autres actions	TOTAL DU CHAPITRE
	DEPENSES	0,00	0,00	0,00	0,00	0,00	1 026 643,40
4581	Dépenses	0,00	0,00	0,00	0,00	0,00	1 026 643,40
	RECETTES	0,00	0,00	0,00	0,00	0,00	1 026 643,40
4582	Opérations sous mandat	0,00	0,00	0,00	0,00	0,00	1 026 643,40

(1) Détailler conformément au plan de comptes.

IV – ANNEXES	IV
A – PRESENTATION CROISEE – SECTION D'INVESTISSEMENT – PRESENTATION DETAILLEE	A1.907

FONCTION 7 – Environnement

Article / compte nature (1)	Libellé	70 Services communs	71 Actions transversales	72 Actions déchets et propreté urbaine					
				720 Services communs collecte et propreté	721 Collecte et traitement des déchets			722 Propreté urbaine	
					7211 Actions prévention et sensibilisation	7212 Collecte des déchets	7213 Tri, valorisation, traitement déchets	7221 Actions prévention et sensibilisation	7222 Action propreté urbaine et nettoyement
	DEPENSES	0,00	0,00	0,00	820,00	0,00	0,00	0,00	0,00
4581	Dépenses	0,00	0,00	0,00	820,00	0,00	0,00	0,00	0,00
	RECETTES	0,00	820,00	0,00	0,00	0,00	0,00	0,00	0,00
4582	Opérations sous mandat	0,00	820,00	0,00	0,00	0,00	0,00	0,00	0,00

(1) Détailler conformément au plan de comptes.

IV – ANNEXES	IV
A – PRESENTATION CROISEE – SECTION D'INVESTISSEMENT – PRESENTATION DETAILLEE	A1.907

FONCTION 7 – Environnement (suite 1)

Article / compte nature (1)	Libellé	73 Actions en matière de gestion des eaux					74 Politique de l'air
		731 Politique de l'eau	732 Eau potable	733 Assainissement	734 Eaux pluviales	735 Lutte contre les inondations	
	DEPENSES	0,00	0,00	0,00	509 026,55	0,00	0,00
4581	Dépenses	0,00	0,00	0,00	509 026,55	0,00	0,00
	RECETTES	0,00	0,00	0,00	509 026,55	0,00	0,00
4582	Opérations sous mandat	0,00	0,00	0,00	509 026,55	0,00	0,00

(1) Détailler conformément au plan de comptes.

IV – ANNEXES	IV
A – PRESENTATION CROISEE – SECTION D'INVESTISSEMENT – PRESENTATION DETAILLEE	A1.907

FONCTION 7 – Environnement (suite 2)

Article / compte nature (1)	Libellé	75 Politique de l'énergie					76	77	78	TOTAL DU CHAPITRE
		751 Réseaux de chaleur et de froid	752 Energie photovoltaïque	753 Energie éolienne	754 Energie hydraulique	758 Autres actions	Préserv. patrim. naturel,risques techno.	Environnement infrastructures transports	Autres actions	
	DEPENSES	0,00	0,00	0,00	0,00	0,00	441 470,05	0,00	0,00	951 316,60
4581	Dépenses	0,00	0,00	0,00	0,00	0,00	441 470,05	0,00	0,00	951 316,60
	RECETTES	0,00	0,00	0,00	0,00	0,00	441 470,05	0,00	0,00	951 316,60
4582	Opérations sous mandat	0,00	0,00	0,00	0,00	0,00	441 470,05	0,00	0,00	951 316,60

(1) Détailler conformément au plan de comptes.

IV – ANNEXES	IV
A – PRESENTATION CROISEE – SECTION D'INVESTISSEMENT – PRESENTATION DETAILLEE	A1.908

FONCTION 8 – Transports

Article / compte nature (1)	Libellé	80 Services communs	81 Transports scolaires	82 Transports publics de voyageurs						
				820 Services communs	821 Transport sur route	822 Transport ferroviaire	823 Transport fluvial	824 Transport maritime	825 Transport aérien	828 Autres transports
	DEPENSES	0,00	0,00	0,00	0,00	0,00	0,00	0,00	0,00	0,00
	RECETTES	0,00	0,00	0,00	0,00	0,00	0,00	0,00	0,00	0,00

(1) Détailler conformément au plan de comptes.

IV – ANNEXES	IV
A – PRESENTATION CROISEE – SECTION D'INVESTISSEMENT – PRESENTATION DETAILLEE	A1.908

FONCTION 8 – Transports (suite 1)

Article / compte nature (1)	Libellé	83						
		Transports de marchandises						
		830	831	832	833	834	835	838
		Services communs	Fret routier	Fret ferroviaire	Fret fluvial	Fret maritime	Fret aérien	Autres transports
	DEPENSES	0,00	0,00	0,00	0,00	0,00	0,00	0,00
	RECETTES	0,00	0,00	0,00	0,00	0,00	0,00	0,00

(1) Détailler conformément au plan de comptes.

IV – ANNEXES	IV
A – PRESENTATION CROISEE – SECTION D'INVESTISSEMENT – PRESENTATION DETAILLEE	A1.908

FONCTION 8 – Transports (suite 2)

Article / compte nature (1)	Libellé	84 Voirie							
		841 Voirie nationale	842 Voirie régionale	843 Voirie départementale	844 Voirie métropolitaine	845 Voirie communale	846 Viabilité hivernale et aléas climatiques	847 Equipements de voirie	849 Sécurité routière
	DEPENSES	0,00	0,00	0,00	0,00	0,00	0,00	0,00	0,00
	RECETTES	0,00	0,00	0,00	0,00	0,00	0,00	0,00	0,00

(1) Détailler conformément au plan de comptes.

IV – ANNEXES	IV
A – PRESENTATION CROISEE – SECTION D'INVESTISSEMENT – PRESENTATION DETAILLEE	A1.908

FONCTION 8 – Transports (suite 3)

Article / compte nature (1)	Libellé	85 Infrastructures					86 Liaisons multimodales	87 Circulations douces	89 Sécurité	TOTAL DU CHAPITRE
		851 Gares, autres infrastructures routières	852 Gares et autres infrastructures ferrov.	853 Haltes, autres infrastructures fluviales	854 Ports, autres infrastructures portuaires	855 Aéroports et autres infrastructures				
	DEPENSES	0,00	0,00	0,00	0,00	0,00	0,00	0,00	0,00	0,00
	RECETTES	0,00	0,00	0,00	0,00	0,00	0,00	0,00	0,00	0,00

(1) Détailler conformément au plan de comptes.

IV – ANNEXES	IV
A – PRESENTATION CROISEE – SECTION DE FONCTIONNEMENT – VUE D'ENSEMBLE	A2

Chapitre nature	Libellé	01 Opérations non ventilables	0 Services généraux (hors 01 et Gestion des fonds européens)	0-5 Gestion des fonds européens	1 Sécurité	2 Enseign., formation prof., apprentissage	3 Cult., vie soc., jeun., sports, loisirs	4 Santé et action sociale (hors APA et RSA / Régularisation de RMI)	4-3 APA
DEPENSES		0,00	1 189 396,44	0,00	45 111,36	0,00	294 429,07	0,00	0,00
011	Charges à caractère général	0,00	1 035 423,37	0,00	45 111,36	0,00	294 429,07	0,00	0,00
012	Charges de personnel et frais assimilés	0,00	0,00	0,00	0,00	0,00	0,00	0,00	0,00
014	Atténuations de produits	0,00	0,00	0,00	0,00	0,00	0,00	0,00	0,00
65	Autres charges de gestion courante	0,00	153 973,07	0,00	0,00	0,00	0,00	0,00	0,00
6586	Frais fonctionnement des groupes d'élus	0,00	0,00	0,00	0,00	0,00	0,00	0,00	0,00
66	Charges financières	0,00	0,00	0,00	0,00	0,00	0,00	0,00	0,00
67	Charges spécifiques	0,00	0,00	0,00	0,00	0,00	0,00	0,00	0,00
68	Dotations aux provisions, dépréciations	0,00	0,00	0,00	0,00	0,00	0,00	0,00	0,00
RECETTES		5 724 945,08	230 075,70	0,00	8 662,25	0,00	13 049,71	0,00	0,00
013	Atténuations de charges	0,00	0,00	0,00	0,00	0,00	0,00	0,00	0,00
70	Prod. services, domaine, ventes diverses	0,00	220 533,50	0,00	0,00	0,00	0,00	0,00	0,00
73	Impôts et taxes	0,00	0,00	0,00	0,00	0,00	0,00	0,00	0,00
731	Fiscalité locale	0,00	0,00	0,00	0,00	0,00	0,00	0,00	0,00
74	Dotations et participations	5 428 845,15	0,00	0,00	0,00	0,00	0,00	0,00	0,00
75	Autres produits de gestion courante	296 099,93	6 864,36	0,00	0,00	0,00	13 049,71	0,00	0,00
76	Produits financiers	0,00	0,00	0,00	0,00	0,00	0,00	0,00	0,00
77	Produits spécifiques	0,00	2 677,84	0,00	8 662,25	0,00	0,00	0,00	0,00
78	Reprises amort., dépréciations, prov.	0,00	0,00	0,00	0,00	0,00	0,00	0,00	0,00

IV – ANNEXES	IV
A – PRESENTATION CROISEE – SECTION DE FONCTIONNEMENT – VUE D'ENSEMBLE (suite)	A2

Chapitre nature	Libellé	4-4 RSA / Régularisation de RMI	5 Aménagement des territoires et habitat	6 Action économique	7 Environnement	8 Transports	9 Fonction en réserve	TOTAL
DEPENSES		0,00	738 694,36	3 554 098,27	1 038 367,68	0,00		6 860 097,18
011	Charges à caractère général	0,00	343 694,36	1 590 978,27	1 018 167,68	0,00		4 327 804,11
012	Charges de personnel et frais assimilés	0,00	0,00	0,00	0,00	0,00		0,00
014	Atténuations de produits	0,00	0,00	0,00	0,00	0,00		0,00
65	Autres charges de gestion courante	0,00	395 000,00	1 963 120,00	20 200,00	0,00		2 532 293,07
6586	Frais fonctionnement des groupes d'élus	0,00	0,00	0,00	0,00	0,00		0,00
66	Charges financières	0,00	0,00	0,00	0,00	0,00		0,00
67	Charges spécifiques	0,00	0,00	0,00	0,00	0,00		0,00
68	Dotations aux provisions, dépréciations	0,00	0,00	0,00	0,00	0,00		0,00
RECETTES		0,00	51 095,08	645 360,45	186 908,91	0,00		6 860 097,18
013	Atténuations de charges	0,00	0,00	0,00	0,00	0,00		0,00
70	Prod. services, domaine, ventes diverses	0,00	8 189,31	645 360,45	66 857,84	0,00		940 941,10
73	Impôts et taxes	0,00	0,00	0,00	0,00	0,00		0,00
731	Fiscalité locale	0,00	0,00	0,00	0,00	0,00		0,00
74	Dotations et participations	0,00	42 905,77	0,00	108 260,15	0,00		5 580 011,07
75	Autres produits de gestion courante	0,00	0,00	0,00	0,00	0,00		316 014,00
76	Produits financiers	0,00	0,00	0,00	0,00	0,00		0,00
77	Produits spécifiques	0,00	0,00	0,00	11 790,92	0,00		23 131,01
78	Reprises amort., dépréciations, prov.	0,00	0,00	0,00	0,00	0,00		0,00

IV – ANNEXES	IV
A – PRESENTATION CROISEE – SECTION DE FONCTIONNEMENT – PRESENTATION DETAILLEE	A2.01

01 – OPERATIONS NON VENTILABLES

Article / compte nature (1)	Libellé	01 Opérations non ventilables
	DEPENSES	0,00
	RECETTES	5 724 945,08
748721	Dotation de gestion locale reçue	5 428 845,15
75888	Autres	296 099,93

(1) Détailler conformément au plan de comptes.

IV – ANNEXES	IV
A – PRESENTATION CROISEE – SECTION DE FONCTIONNEMENT – PRESENTATION DETAILLEE	A2.930

FONCTION 0 – Services généraux

Article / compte nature (1)	Libellé	02 Administration générale							
		020 Admin. générale de la collectivité	021 Personnel non ventilé	022 Information, communication, publicité	023 Fêtes et cérémonies	024 Aide aux associations	025 Cimetières et pompes funèbres	026 Administration générale de l'Etat	028 Autres moyens généraux
DEPENSES		826 959,81	0,00	0,00	0,00	0,00	0,00	0,00	350 413,54
6042	Achats de prestations de services	46 080,25	0,00	0,00	0,00	0,00	0,00	0,00	0,00
60611	Eau et assainissement	21 950,44	0,00	0,00	0,00	0,00	0,00	0,00	0,00
60612	Energie - Electricité	127 702,86	0,00	0,00	0,00	0,00	0,00	0,00	0,00
60621	Combustibles	26 948,79	0,00	0,00	0,00	0,00	0,00	0,00	0,00
60623	Alimentation	4 485,36	0,00	0,00	0,00	0,00	0,00	0,00	0,00
60628	Autres fournitures non stockées	1 610,92	0,00	0,00	0,00	0,00	0,00	0,00	0,00
60631	Fournitures d'entretien	0,00	0,00	0,00	0,00	0,00	0,00	0,00	813,24
60632	Fournitures de petit équipement	21 744,40	0,00	0,00	0,00	0,00	0,00	0,00	228 632,55
60636	Habillement et vêtements de travail	0,00	0,00	0,00	0,00	0,00	0,00	0,00	28 003,62
611	Contrats de prestations de services	49 759,20	0,00	0,00	0,00	0,00	0,00	0,00	0,00
61358	Autres	430,56	0,00	0,00	0,00	0,00	0,00	0,00	0,00
61521	Entretien terrains	0,00	0,00	0,00	0,00	0,00	0,00	0,00	50 253,47
615221	Entretien, réparations bâtiments publics	181 989,58	0,00	0,00	0,00	0,00	0,00	0,00	0,00
61551	Entretien matériel roulant	1 761,64	0,00	0,00	0,00	0,00	0,00	0,00	0,00
6156	Maintenance	43 985,62	0,00	0,00	0,00	0,00	0,00	0,00	0,00
617	Etudes et recherches	1 140,00	0,00	0,00	0,00	0,00	0,00	0,00	0,00
6182	Documentation générale et technique	6 497,61	0,00	0,00	0,00	0,00	0,00	0,00	25 707,66
6188	Autres frais divers	160,00	0,00	0,00	0,00	0,00	0,00	0,00	0,00
62268	Autres honoraires, conseils	57 551,88	0,00	0,00	0,00	0,00	0,00	0,00	0,00
6228	Divers	11 418,49	0,00	0,00	0,00	0,00	0,00	0,00	0,00
6234	Réceptions	1 167,02	0,00	0,00	0,00	0,00	0,00	0,00	0,00
6236	Catalogues et imprimés	9 601,16	0,00	0,00	0,00	0,00	0,00	0,00	0,00
6238	Divers	0,00	0,00	0,00	0,00	0,00	0,00	0,00	17 003,00
6245	Transports de personnes extérieures	31 311,33	0,00	0,00	0,00	0,00	0,00	0,00	0,00
627	Services bancaires et assimilés	45,31	0,00	0,00	0,00	0,00	0,00	0,00	0,00
6282	Frais de gardiennage	25 372,82	0,00	0,00	0,00	0,00	0,00	0,00	0,00
637	Autres impôts, taxes (autres organismes)	271,50	0,00	0,00	0,00	0,00	0,00	0,00	0,00
65748	Subv.fonct.autres personnes droit privé	148 672,43	0,00	0,00	0,00	0,00	0,00	0,00	0,00
6583	Int. moratoires et pénalités sur marchés	1 218,20	0,00	0,00	0,00	0,00	0,00	0,00	0,00
65888	Autres	4 082,44	0,00	0,00	0,00	0,00	0,00	0,00	0,00
RÉCETTES		230 075,70	0,00	0,00	0,00	0,00	0,00	0,00	0,00
7062	Redevances services à caractère culturel	220 533,50	0,00	0,00	0,00	0,00	0,00	0,00	0,00

Article / compte nature (1)	Libellé	02 Administration générale							
		020 Admin. générale de la collectivité	021 Personnel non ventilé	022 Information, communication, publicité	023 Fêtes et cérémonies	024 Aide aux associations	025 Cimetières et pompes funèbres	026 Administration générale de l'Etat	028 Autres moyens généraux
75888	Autres	6 864,36	0,00	0,00	0,00	0,00	0,00	0,00	0,00
773	Mandats annulés (exercices antérieurs)	2 677,84	0,00	0,00	0,00	0,00	0,00	0,00	0,00

(1) Détailler conformément au plan de comptes.

IV – ANNEXES	IV
A – PRESENTATION CROISEE – SECTION DE FONCTIONNEMENT – PRESENTATION DETAILLEE	A2.930

FONCTION 0 – Services généraux (suite 1)

Article / compte nature (1)	Libellé	03 Conseils						
		031 Assemblée délibérante	032 Conseil éco.,social région./Conseil dév.	033 Conseil cult., éduc., env.	034 Conseil éco.,soc.,environ.,culture,éduc.		035 Conseil de territoire	038 Autres instances
					0341 Section éco., sociale et environnem.	0342 Section culture, éducation et sports		
DEPENSES		12 023,09	0,00	0,00	0,00	0,00	0,00	0,00
6042	Achats de prestations de services	12 023,09	0,00	0,00	0,00	0,00	0,00	0,00
60611	Eau et assainissement	0,00	0,00	0,00	0,00	0,00	0,00	0,00
60612	Energie - Electricité	0,00	0,00	0,00	0,00	0,00	0,00	0,00
60621	Combustibles	0,00	0,00	0,00	0,00	0,00	0,00	0,00
60623	Alimentation	0,00	0,00	0,00	0,00	0,00	0,00	0,00
60628	Autres fournitures non stockées	0,00	0,00	0,00	0,00	0,00	0,00	0,00
60631	Fournitures d'entretien	0,00	0,00	0,00	0,00	0,00	0,00	0,00
60632	Fournitures de petit équipement	0,00	0,00	0,00	0,00	0,00	0,00	0,00
60636	Habillement et vêtements de travail	0,00	0,00	0,00	0,00	0,00	0,00	0,00
611	Contrats de prestations de services	0,00	0,00	0,00	0,00	0,00	0,00	0,00
61358	Autres	0,00	0,00	0,00	0,00	0,00	0,00	0,00
61521	Entretien terrains	0,00	0,00	0,00	0,00	0,00	0,00	0,00
615221	Entretien, réparations bâtiments publics	0,00	0,00	0,00	0,00	0,00	0,00	0,00
61551	Entretien matériel roulant	0,00	0,00	0,00	0,00	0,00	0,00	0,00
6156	Maintenance	0,00	0,00	0,00	0,00	0,00	0,00	0,00
617	Etudes et recherches	0,00	0,00	0,00	0,00	0,00	0,00	0,00
6182	Documentation générale et technique	0,00	0,00	0,00	0,00	0,00	0,00	0,00
6188	Autres frais divers	0,00	0,00	0,00	0,00	0,00	0,00	0,00
62268	Autres honoraires, conseils	0,00	0,00	0,00	0,00	0,00	0,00	0,00
6228	Divers	0,00	0,00	0,00	0,00	0,00	0,00	0,00
6234	Réceptions	0,00	0,00	0,00	0,00	0,00	0,00	0,00
6236	Catalogues et imprimés	0,00	0,00	0,00	0,00	0,00	0,00	0,00
6238	Divers	0,00	0,00	0,00	0,00	0,00	0,00	0,00
6245	Transports de personnes extérieures	0,00	0,00	0,00	0,00	0,00	0,00	0,00
627	Services bancaires et assimilés	0,00	0,00	0,00	0,00	0,00	0,00	0,00
6282	Frais de gardiennage	0,00	0,00	0,00	0,00	0,00	0,00	0,00
637	Autres impôts, taxes (autres organismes)	0,00	0,00	0,00	0,00	0,00	0,00	0,00
65748	Subv.fonct.autres personnes droit privé	0,00	0,00	0,00	0,00	0,00	0,00	0,00
6583	Int. moratoires et pénalités sur marchés	0,00	0,00	0,00	0,00	0,00	0,00	0,00
65888	Autres	0,00	0,00	0,00	0,00	0,00	0,00	0,00

Article / compte nature (1)	Libellé	03 Conseils						035 Conseil de territoire	038 Autres instances	
		031 Assemblée délibérante	032 Conseil éco.,social région./Conseil dev.	033 Conseil cult., édu., env.	034 Conseil éco.,soc.,environ.,culture,éduc.		035 Conseil de territoire			038 Autres instances
					0341 Section éco., sociale et environnem.	0342 Section culture, éducation et sports				
RECETTES		0,00	0,00	0,00	0,00	0,00	0,00	0,00		
7062	Redevances services à caractère culturel	0,00	0,00	0,00	0,00	0,00	0,00	0,00		
75888	Autres	0,00	0,00	0,00	0,00	0,00	0,00	0,00		
773	Mandats annulés (exercices antérieurs)	0,00	0,00	0,00	0,00	0,00	0,00	0,00		

(1) Détailler conformément au plan de comptes.

IV – ANNEXES	IV
A – PRESENTATION CROISEE – SECTION DE FONCTIONNEMENT – PRESENTATION DETAILLEE	A2.930

FONCTION 0 – Services généraux (suite 2)

Article / compte nature (1)	Libellé	04 Coop.décent.,act° interrég.,eur.,intern.					TOTAL DU CHAPITRE
		041 Action relevant de la subvention globale	042 Actions interrégionales	043 Actions européennes	044 Aide publique au développement	048 Autres actions	
DEPENSES		0,00	0,00	0,00	0,00	0,00	1 189 396,44
6042	Achats de prestations de services	0,00	0,00	0,00	0,00	0,00	58 103,34
60611	Eau et assainissement	0,00	0,00	0,00	0,00	0,00	21 950,44
60612	Energie - Electricité	0,00	0,00	0,00	0,00	0,00	127 702,86
60621	Combustibles	0,00	0,00	0,00	0,00	0,00	26 948,79
60623	Alimentation	0,00	0,00	0,00	0,00	0,00	4 485,36
60628	Autres fournitures non stockées	0,00	0,00	0,00	0,00	0,00	1 610,92
60631	Fournitures d'entretien	0,00	0,00	0,00	0,00	0,00	813,24
60632	Fournitures de petit équipement	0,00	0,00	0,00	0,00	0,00	250 376,95
60636	Habillement et vêtements de travail	0,00	0,00	0,00	0,00	0,00	28 003,62
611	Contrats de prestations de services	0,00	0,00	0,00	0,00	0,00	49 759,20
61358	Autres	0,00	0,00	0,00	0,00	0,00	430,56
61521	Entretien terrains	0,00	0,00	0,00	0,00	0,00	50 253,47
615221	Entretien, réparations bâtiments publics	0,00	0,00	0,00	0,00	0,00	181 989,58
61551	Entretien matériel roulant	0,00	0,00	0,00	0,00	0,00	1 761,64
6156	Maintenance	0,00	0,00	0,00	0,00	0,00	43 985,62
617	Etudes et recherches	0,00	0,00	0,00	0,00	0,00	1 140,00
6182	Documentation générale et technique	0,00	0,00	0,00	0,00	0,00	32 205,27
6188	Autres frais divers	0,00	0,00	0,00	0,00	0,00	160,00
62268	Autres honoraires, conseils	0,00	0,00	0,00	0,00	0,00	57 551,88
6228	Divers	0,00	0,00	0,00	0,00	0,00	11 418,49
6234	Réceptions	0,00	0,00	0,00	0,00	0,00	1 167,02
6236	Catalogues et imprimés	0,00	0,00	0,00	0,00	0,00	9 601,16
6238	Divers	0,00	0,00	0,00	0,00	0,00	17 003,00
6245	Transports de personnes extérieures	0,00	0,00	0,00	0,00	0,00	31 311,33
627	Services bancaires et assimilés	0,00	0,00	0,00	0,00	0,00	45,31
6282	Frais de gardiennage	0,00	0,00	0,00	0,00	0,00	25 372,82
637	Autres impôts, taxes (autres organismes)	0,00	0,00	0,00	0,00	0,00	271,50
65748	Subv.fonct.autres personnes droit privé	0,00	0,00	0,00	0,00	0,00	148 672,43
6583	Int. moratoires et pénalités sur marchés	0,00	0,00	0,00	0,00	0,00	1 218,20
65888	Autres	0,00	0,00	0,00	0,00	0,00	4 082,44
RECETTES		0,00	0,00	0,00	0,00	0,00	230 075,70
7062	Redevances services à caractère culturel	0,00	0,00	0,00	0,00	0,00	220 533,50

Article / compte nature (1)	Libellé	04 Coop.décent.act° interrég.,eur.,intern.					TOTAL DU CHAPITRE
		041 Action relevant de la subvention globale	042 Actions interrégionales	043 Actions européennes	044 Aide publique au développement	048 Autres actions	
75888	Autres	0,00	0,00	0,00	0,00	0,00	6 864,36
773	Mandats annulés (exercices antérieurs)	0,00	0,00	0,00	0,00	0,00	2 677,84

(1) Détailler conformément au plan de comptes.

IV – ANNEXES	IV
A – PRESENTATION CROISEE – SECTION DE FONCTIONNEMENT – PRESENTATION DETAILLEE	A2.930-5

FONCTION 0-5 – Gestion des fonds européens

Article / compte nature (1)	Libellé	051 FSE	052 FEDER	058 Autres		TOTAL DU CHAPITRE
				0580 FEADER	0581 FEAMP	
	DEPENSES	0,00	0,00	0,00	0,00	0,00
	RECETTES	0,00	0,00	0,00	0,00	0,00

(1) Détailler conformément au plan de comptes.

IV – ANNEXES	IV
A – PRESENTATION CROISEE – SECTION DE FONCTIONNEMENT – PRESENTATION DETAILLEE	A2.931

FONCTION 1 – Sécurité

Article / compte nature (1)	Libellé	10 Services communs	11 Police, sécurité, justice	12 Incendie et secours	13 Hygiène et salubrité publique	18 Autres interv. protect. personnes, biens	TOTAL DU CHAPITRE
DEPENSES		0,00	0,00	45 111,36	0,00	0,00	45 111,36
60636	Habillement et vêtements de travail	0,00	0,00	1 350,00	0,00	0,00	1 350,00
611	Contrats de prestations de services	0,00	0,00	15 319,66	0,00	0,00	15 319,66
6188	Autres frais divers	0,00	0,00	3 321,70	0,00	0,00	3 321,70
62875	Remb. frais aux communes membres du GFP	0,00	0,00	25 120,00	0,00	0,00	25 120,00
RECETTES		0,00	0,00	8 662,25	0,00	0,00	8 662,25
773	Mandats annulés (exercices antérieurs)	0,00	0,00	8 662,25	0,00	0,00	8 662,25

(1) Détailler conformément au plan de comptes.

IV – ANNEXES	IV
A – PRESENTATION CROISEE – SECTION DE FONCTIONNEMENT – PRESENTATION DETAILLEE	A2.932

FONCTION 2 – Enseignement, formation professionnelle et apprentissage

Article / compte nature (1)	Libellé	20 Services communs	21 Enseignement du premier degré			22 Enseignement du second degré		
			211 Ecoles maternelles	212 Ecoles primaires	213 Classes regroupées	221 Collèges	222 Lycées publics	223 Lycées privés
			DEPENSES	0,00	0,00	0,00	0,00	0,00
RECETTES	0,00	0,00	0,00	0,00	0,00	0,00	0,00	

(1) Détailler conformément au plan de comptes.

IV – ANNEXES	IV
A – PRESENTATION CROISEE – SECTION DE FONCTIONNEMENT – PRESENTATION DETAILLEE	A2.932

FONCTION 2 – Enseignement, formation professionnelle et apprentissage (suite 1)

Article / compte nature (1)	Libellé	23 Enseignement supérieur	24 Cités scolaires	25 Formation professionnelle						26 Apprentissage	27 Formation sanitaire et sociale
				251 Insertion sociale et professionnelle	252 Formation professionnalisante personnes	253 Formation certifiante des personnes	254 Formation des actifs occupés	255 Rémunération des stagiaires	256 Autres		
	DEPENSES	0,00	0,00	0,00	0,00	0,00	0,00	0,00	0,00	0,00	0,00
	RECETTES	0,00	0,00	0,00	0,00	0,00	0,00	0,00	0,00	0,00	0,00

(1) Détailler conformément au plan de comptes.

IV – ANNEXES	IV
A – PRESENTATION CROISEE – SECTION DE FONCTIONNEMENT – PRESENTATION DETAILLEE	A2.932

FONCTION 2 – Enseignement, formation professionnelle et apprentissage (suite 2)

Article / compte nature (1)	Libellé	28 Autres services périscolaires et annexes					29 Sécurité	TOTAL DU CHAPITRE
		281 Hébergement et restauration scolaires	282 Sport scolaire	283 Médecine scolaire	284 Classes de découverte	288 Autre service annexe de l'enseignement		
	DEPENSES	0,00	0,00	0,00	0,00	0,00	0,00	0,00
	RECETTES	0,00	0,00	0,00	0,00	0,00	0,00	0,00

(1) Détailler conformément au plan de comptes.

IV – ANNEXES	IV
A – PRESENTATION CROISEE – SECTION DE FONCTIONNEMENT – PRESENTATION DETAILLEE	A2.933

FONCTION 3 – Culture, vie sociale, jeunesse, sports et loisirs

Article / compte nature (1)	Libellé	30 Services communs	31 Culture								
			311 Activités artist.,actions et manif.cult.	312 Patrimoine	313 Bibliothèques, médiathèques	314 Musées	315 Services d'archives	316 Théâtres et spectacles vivants	317 Cinémas et autres salles de spectacles	318 Archéologie préventive	
DEPENSES		0,00	133 144,85	0,00	0,00	0,00	0,00	0,00	0,00	161 284,22	0,00
6042	Achats de prestations de services	0,00	132 847,99	0,00	0,00	0,00	0,00	0,00	0,00	154 150,57	0,00
60628	Autres fournitures non stockées	0,00	296,86	0,00	0,00	0,00	0,00	0,00	0,00	5 750,77	0,00
62268	Autres honoraires, conseils	0,00	0,00	0,00	0,00	0,00	0,00	0,00	0,00	800,00	0,00
6228	Divers	0,00	0,00	0,00	0,00	0,00	0,00	0,00	0,00	151,98	0,00
6234	Réceptions	0,00	0,00	0,00	0,00	0,00	0,00	0,00	0,00	430,90	0,00
RECETTES		0,00	0,00	0,00	0,00	0,00	0,00	0,00	0,00	13 049,71	0,00
755	Dédits et pénalités perçus	0,00	0,00	0,00	0,00	0,00	0,00	0,00	0,00	13 049,71	0,00

(1) Détailler conformément au plan de comptes.

IV – ANNEXES	IV
A – PRESENTATION CROISEE – SECTION DE FONCTIONNEMENT – PRESENTATION DETAILLEE	A2.933

FONCTION 3 – Culture, vie sociale, jeunesse, sports et loisirs (suite 1)

Article / compte nature (1)	Libellé	32 Sports (autres que scolaires)					
		321 Salles de sport, gymnases	322 Stades	323 Piscines	324 Centres de formation sportifs	325 Autres équipements sportifs ou loisirs	326 Manifestations sportives
DEPENSES		0,00	0,00	0,00	0,00	0,00	0,00
6042	Achats de prestations de services	0,00	0,00	0,00	0,00	0,00	0,00
60628	Autres fournitures non stockées	0,00	0,00	0,00	0,00	0,00	0,00
62268	Autres honoraires, conseils	0,00	0,00	0,00	0,00	0,00	0,00
6228	Divers	0,00	0,00	0,00	0,00	0,00	0,00
6234	Réceptions	0,00	0,00	0,00	0,00	0,00	0,00
RECETTES		0,00	0,00	0,00	0,00	0,00	0,00
755	Dédits et pénalités perçus	0,00	0,00	0,00	0,00	0,00	0,00

(1) Détailler conformément au plan de comptes.

IV – ANNEXES	IV
A – PRESENTATION CROISEE – SECTION DE FONCTIONNEMENT – PRESENTATION DETAILLEE	A2.933

FONCTION 3 – Culture, vie sociale, jeunesse, sports et loisirs (suite 2)

Article / compte nature (1)	Libellé	33 Action culturelle			34 Vie sociale et citoyenne		39 Sécurité	TOTAL DU CHAPITRE
		331 Centres de loisirs	332 Colonies de vacances	338 Autres activités pour les jeunes	341 Egalité entre les femmes et les hommes	348 Autres		
DEPENSES		0,00	0,00	0,00	0,00	0,00	0,00	294 429,07
6042	Achats de prestations de services	0,00	0,00	0,00	0,00	0,00	0,00	286 998,56
60628	Autres fournitures non stockées	0,00	0,00	0,00	0,00	0,00	0,00	6 047,63
62268	Autres honoraires, conseils	0,00	0,00	0,00	0,00	0,00	0,00	800,00
6228	Divers	0,00	0,00	0,00	0,00	0,00	0,00	151,98
6234	Réceptions	0,00	0,00	0,00	0,00	0,00	0,00	430,90
RECETTES		0,00	0,00	0,00	0,00	0,00	0,00	13 049,71
755	Dédits et pénalités perçus	0,00	0,00	0,00	0,00	0,00	0,00	13 049,71

(1) Détailler conformément au plan de comptes.

IV – ANNEXES	IV
A – PRESENTATION CROISEE – SECTION DE FONCTIONNEMENT – PRESENTATION DETAILLEE	A2.934

FONCTION 4 – Santé et action sociale (hors APA et RSA/Régularisation de RMI)

Article / compte nature (1)	Libellé	41 Santé					
		410 Services communs	411 PMI et planification familiale	412 Prévention et éducation pour la santé	413 Sécurité alimentaire	414 Dispensaires et autres éts sanitaires	418 Autres actions
	DEPENSES	0,00	0,00	0,00	0,00	0,00	0,00
	RECETTES	0,00	0,00	0,00	0,00	0,00	0,00

(1) Détailler conformément au plan de comptes.

IV – ANNEXES	IV
A – PRESENTATION CROISEE – SECTION DE FONCTIONNEMENT – PRESENTATION DETAILLEE	A2.934

FONCTION 4 – Santé et action sociale (hors APA et RSA/Régularisation de RMI) (suite 1)

Article / compte nature (1)	Libellé	42 Action sociale							
		420 Services communs	421 Famille et enfance				422 Petite enfance		
			4211 Actions en faveur de la maternité	4212 Aides à la famille	4213 Aides sociales à l'enfance	4214 Adolescence	4221 Crèches et garderies	4222 Multi accueil	4228 Autres actions pour la petite enfance
	DEPENSES	0,00	0,00	0,00	0,00	0,00	0,00	0,00	
	RECETTES	0,00	0,00	0,00	0,00	0,00	0,00	0,00	

(1) Détailler conformément au plan de comptes.

IV – ANNEXES	IV
A – PRESENTATION CROISEE – SECTION DE FONCTIONNEMENT – PRESENTATION DETAILLEE	A2.934

FONCTION 4 – Santé et action sociale (hors APA et RSA/Régularisation de RMI) (suite 2)

Article / compte nature (1)	Libellé	42 Action sociale					TOTAL DU CHAPITRE	
		423 Personnes âgées			424 Personnes en difficulté	425 Personnes handicapées		428 Autres interventions sociales
		4231 Forfait autonomie	4232 Autres actions de prévention	4238 Autres actions pour les personnes âgées				
	DEPENSES	0,00	0,00	0,00	0,00	0,00	0,00	
	RECETTES	0,00	0,00	0,00	0,00	0,00	0,00	

(1) Détailler conformément au plan de comptes.

IV – ANNEXES	IV
A – PRESENTATION CROISEE – SECTION DE FONCTIONNEMENT – PRESENTATION DETAILLEE	A2.934-3

FONCTION 4-3 – APA

Article / compte nature (1)	Libellé	430 Services communs	431 APA à domicile	432 APA versée aux bénéf. en établissement	433 APA versée à l'établissement	TOTAL DU CHAPITRE
	DEPENSES	0,00	0,00	0,00	0,00	0,00
	RECETTES	0,00	0,00	0,00	0,00	0,00

(1) Détailler conformément au plan de comptes.

IV – ANNEXES	IV
A – PRESENTATION CROISEE – SECTION DE FONCTIONNEMENT – PRESENTATION DETAILLEE	A2.934-4

FONCTION 4-4 – RSA / Régularisation de RMI

Article / compte nature (1)	Libellé	441 Insertion sociale	442 Santé	443 Logement	444 Insertion professionnelle	445 Evaluation des dépenses engagées	446 Dépenses de structure	447 RSA allocations	448 Autres dépenses au titre du RSA	TOTAL DU CHAPITRE
	DEPENSES	0,00	0,00	0,00	0,00	0,00	0,00	0,00	0,00	0,00
	RECETTES	0,00	0,00	0,00	0,00	0,00	0,00	0,00	0,00	0,00

(1) Détailler conformément au plan de comptes.

IV – ANNEXES	IV
A – PRESENTATION CROISEE – SECTION DE FONCTIONNEMENT – PRESENTATION DETAILLEE	A2.935

FONCTION 5 – Aménagement des territoires et habitat

Article / compte nature (1)	Libellé	50 Services communs	51 Aménagement et services urbains						515 Opérations d'aménagement	518 Autres actions d'aménagement urbain
			510 Services communs	511 Espaces verts urbains	512 Eclairage public	513 Art public	514 Electrification	515 Opérations d'aménagement		
DEPENSES		0,00	0,00	0,00	0,00	0,00	0,00	0,00	468 272,96	11 212,70
6042	Achats de prestations de services	0,00	0,00	0,00	0,00	0,00	0,00	0,00	1 625,71	0,00
60623	Alimentation	0,00	0,00	0,00	0,00	0,00	0,00	0,00	428,75	0,00
6064	Fournitures administratives	0,00	0,00	0,00	0,00	0,00	0,00	0,00	2 817,29	0,00
6132	Locations immobilières	0,00	0,00	0,00	0,00	0,00	0,00	0,00	174 842,28	0,00
614	Charges locatives et de copropriété	0,00	0,00	0,00	0,00	0,00	0,00	0,00	20 538,18	0,00
6182	Documentation générale et technique	0,00	0,00	0,00	0,00	0,00	0,00	0,00	610,01	0,00
62268	Autres honoraires, conseils	0,00	0,00	0,00	0,00	0,00	0,00	0,00	120,05	0,00
6231	Annonces et insertions	0,00	0,00	0,00	0,00	0,00	0,00	0,00	2 688,29	0,00
6234	Réceptions	0,00	0,00	0,00	0,00	0,00	0,00	0,00	2 875,87	0,00
6236	Catalogues et imprimés	0,00	0,00	0,00	0,00	0,00	0,00	0,00	1 537,44	0,00
6238	Divers	0,00	0,00	0,00	0,00	0,00	0,00	0,00	189,09	0,00
6288	Autres services extérieurs	0,00	0,00	0,00	0,00	0,00	0,00	0,00	0,00	11 212,70
65748	Subv.fonct.autres personnes droit privé	0,00	0,00	0,00	0,00	0,00	0,00	0,00	260 000,00	0,00
RECETTES		0,00	0,00	0,00	0,00	0,00	0,00	0,00	0,00	0,00
70328	Autres droits stationnement et location	0,00	0,00	0,00	0,00	0,00	0,00	0,00	0,00	0,00
74788	Autres	0,00	0,00	0,00	0,00	0,00	0,00	0,00	0,00	0,00

(1) Détailler conformément au plan de comptes.

IV – ANNEXES	IV
A – PRESENTATION CROISEE – SECTION DE FONCTIONNEMENT – PRESENTATION DETAILLEE	A2.935

FONCTION 5 – Aménagement des territoires et habitat (suite 1)

Article / compte nature (1)	Libellé	52 Politique de la ville	53 Agglomérations et villes moyennes	54 Espace rural et autres espaces de dév.	55 Habitat (Logement)				
					551 Parc privé de la collectivité	552 Aide au secteur locatif	553 Aide à l'accession à la propriété	554 Aire d'accueil des gens du voyage	555 Logement social
DEPENSES		0,00	0,00	0,00	0,00	135 000,00	0,00	124 208,70	0,00
6042	Achats de prestations de services	0,00	0,00	0,00	0,00	0,00	0,00	0,00	0,00
60623	Alimentation	0,00	0,00	0,00	0,00	0,00	0,00	0,00	0,00
6064	Fournitures administratives	0,00	0,00	0,00	0,00	0,00	0,00	0,00	0,00
6132	Locations immobilières	0,00	0,00	0,00	0,00	0,00	0,00	0,00	0,00
614	Charges locatives et de copropriété	0,00	0,00	0,00	0,00	0,00	0,00	0,00	0,00
6182	Documentation générale et technique	0,00	0,00	0,00	0,00	0,00	0,00	0,00	0,00
62268	Autres honoraires, conseils	0,00	0,00	0,00	0,00	0,00	0,00	124 208,70	0,00
6231	Annonces et insertions	0,00	0,00	0,00	0,00	0,00	0,00	0,00	0,00
6234	Réceptions	0,00	0,00	0,00	0,00	0,00	0,00	0,00	0,00
6236	Catalogues et imprimés	0,00	0,00	0,00	0,00	0,00	0,00	0,00	0,00
6238	Divers	0,00	0,00	0,00	0,00	0,00	0,00	0,00	0,00
6288	Autres services extérieurs	0,00	0,00	0,00	0,00	0,00	0,00	0,00	0,00
65748	Subv.fonct.autres personnes droit privé	0,00	0,00	0,00	0,00	135 000,00	0,00	0,00	0,00
RECETTES		0,00	0,00	0,00	0,00	0,00	0,00	51 095,08	0,00
70328	Autres droits stationnement et location	0,00	0,00	0,00	0,00	0,00	0,00	8 189,31	0,00
74788	Autres	0,00	0,00	0,00	0,00	0,00	0,00	42 905,77	0,00

(1) Détailler conformément au plan de comptes.

IV – ANNEXES	IV
A – PRESENTATION CROISEE – SECTION DE FONCTIONNEMENT – PRESENTATION DETAILLEE	A2.935

FONCTION 5 – Aménagement des territoires et habitat (suite 2)

Article / compte nature (1)	Libellé	56 Actions en faveur du littoral	57 Techno. de l'information et de la comm.	58 Autres actions		59 Sécurité	TOTAL DU CHAPITRE
				581 Réserves Foncières	588 Autres actions d'aménagement		
DEPENSES		0,00	0,00	0,00	0,00	0,00	738 694,36
6042	Achats de prestations de services	0,00	0,00	0,00	0,00	0,00	1 625,71
60623	Alimentation	0,00	0,00	0,00	0,00	0,00	428,75
6064	Fournitures administratives	0,00	0,00	0,00	0,00	0,00	2 817,29
6132	Locations immobilières	0,00	0,00	0,00	0,00	0,00	174 842,28
614	Charges locatives et de copropriété	0,00	0,00	0,00	0,00	0,00	20 538,18
6182	Documentation générale et technique	0,00	0,00	0,00	0,00	0,00	610,01
62268	Autres honoraires, conseils	0,00	0,00	0,00	0,00	0,00	124 328,75
6231	Annonces et insertions	0,00	0,00	0,00	0,00	0,00	2 688,29
6234	Réceptions	0,00	0,00	0,00	0,00	0,00	2 875,87
6236	Catalogues et imprimés	0,00	0,00	0,00	0,00	0,00	1 537,44
6238	Divers	0,00	0,00	0,00	0,00	0,00	189,09
6288	Autres services extérieurs	0,00	0,00	0,00	0,00	0,00	11 212,70
65748	Subv.fonct.autres personnes droit privé	0,00	0,00	0,00	0,00	0,00	395 000,00
RECETTES		0,00	0,00	0,00	0,00	0,00	51 095,08
70328	Autres droits stationnement et location	0,00	0,00	0,00	0,00	0,00	8 189,31
74788	Autres	0,00	0,00	0,00	0,00	0,00	42 905,77

(1) Détailler conformément au plan de comptes.

IV – ANNEXES	IV
A – PRESENTATION CROISEE – SECTION DE FONCTIONNEMENT – PRESENTATION DETAILLEE	A2.936

FONCTION 6 – Action économique

Article / compte nature (1)	Libellé	60 Services communs	61 Interventions économiques transversales	62 Structure d'animation et de dév. éco.	63 Actions sectorielles			
					631 Agriculture, pêche et agro-alimentaire		632 Industrie, commerce et artisanat	633 Développement touristique
					6311 Laboratoire	6312 Autres		
DEPENSES		795 140,58	0,00	697 981,40	0,00	464 417,98	0,00	872 430,84
6042	Achats de prestations de services	0,00	0,00	0,00	0,00	0,00	0,00	0,00
60623	Alimentation	63,16	0,00	0,00	0,00	0,00	0,00	0,00
60628	Autres fournitures non stockées	0,00	0,00	0,00	0,00	0,00	0,00	0,00
60632	Fournitures de petit équipement	0,00	0,00	0,00	0,00	0,00	0,00	0,00
611	Contrats de prestations de services	0,00	0,00	697 981,40	0,00	0,00	0,00	0,00
6132	Locations immobilières	101 298,39	0,00	0,00	0,00	2 450,00	0,00	4 452,84
61358	Autres	0,00	0,00	0,00	0,00	0,00	0,00	958,00
614	Charges locatives et de copropriété	2 981,35	0,00	0,00	0,00	0,00	0,00	0,00
615231	Entretien, réparations voiries	19 990,48	0,00	0,00	0,00	0,00	0,00	0,00
617	Etudes et recherches	18 000,00	0,00	0,00	0,00	0,00	0,00	0,00
6182	Documentation générale et technique	240,00	0,00	0,00	0,00	0,00	0,00	0,00
6188	Autres frais divers	0,00	0,00	0,00	0,00	0,00	0,00	0,00
6228	Divers	0,00	0,00	0,00	0,00	5 467,98	0,00	0,00
6234	Réceptions	0,00	0,00	0,00	0,00	0,00	0,00	0,00
6251	Voyages, déplacements et missions	0,00	0,00	0,00	0,00	0,00	0,00	0,00
6282	Frais de gardiennage	0,00	0,00	0,00	0,00	0,00	0,00	0,00
62875	Remb. frais aux communes membres du GFP	75 967,20	0,00	0,00	0,00	0,00	0,00	0,00
657341	Subv. fonct. communes membres du GFP	106 800,00	0,00	0,00	0,00	0,00	0,00	0,00
657381	Subv. fonct. autres EPL	40 000,00	0,00	0,00	0,00	367 000,00	0,00	0,00
657382	Subv. fonct. organismes publics divers	250 000,00	0,00	0,00	0,00	0,00	0,00	0,00
65748	Subv.fonct.autres personnes droit privé	179 800,00	0,00	0,00	0,00	89 500,00	0,00	867 020,00
RECETTES		0,00	0,00	0,00	0,00	0,00	0,00	645 360,45
7062	Redevances services à caractère culturel	0,00	0,00	0,00	0,00	0,00	0,00	16 976,00
70878	Remb. frais par des tiers	0,00	0,00	0,00	0,00	0,00	0,00	628 384,45

(1) Détailler conformément au plan de comptes.

IV – ANNEXES	IV
A – PRESENTATION CROISEE – SECTION DE FONCTIONNEMENT – PRESENTATION DETAILLEE	A2.936

FONCTION 6 – Action économique (suite)

Article / compte nature (1)	Libellé	64 Rayonnement, attractivité du territoire	65 Insertion éco. et éco.sociale, solidaire	66 Maintien et dév. des services publics	67 Recherche et innovation	68 Autres actions	TOTAL DU CHAPITRE
DEPENSES		0,00	0,00	0,00	0,00	724 127,47	3 554 098,27
6042	Achats de prestations de services	0,00	0,00	0,00	0,00	337 042,87	337 042,87
60623	Alimentation	0,00	0,00	0,00	0,00	0,00	63,16
60628	Autres fournitures non stockées	0,00	0,00	0,00	0,00	540,00	540,00
60632	Fournitures de petit équipement	0,00	0,00	0,00	0,00	18 667,20	18 667,20
611	Contrats de prestations de services	0,00	0,00	0,00	0,00	0,00	697 981,40
6132	Locations immobilières	0,00	0,00	0,00	0,00	106 202,60	214 403,83
61358	Autres	0,00	0,00	0,00	0,00	121 123,20	122 081,20
614	Charges locatives et de copropriété	0,00	0,00	0,00	0,00	6 873,00	9 854,35
615231	Entretien, réparations voiries	0,00	0,00	0,00	0,00	0,00	19 990,48
617	Etudes et recherches	0,00	0,00	0,00	0,00	0,00	18 000,00
6182	Documentation générale et technique	0,00	0,00	0,00	0,00	0,00	240,00
6188	Autres frais divers	0,00	0,00	0,00	0,00	200,00	200,00
6228	Divers	0,00	0,00	0,00	0,00	0,00	5 467,98
6234	Réceptions	0,00	0,00	0,00	0,00	153,20	153,20
6251	Voyages, déplacements et missions	0,00	0,00	0,00	0,00	183,30	183,30
6282	Frais de gardiennage	0,00	0,00	0,00	0,00	70 142,10	70 142,10
62875	Remb. frais aux communes membres du GFP	0,00	0,00	0,00	0,00	0,00	75 967,20
657341	Subv. fonct. communes membres du GFP	0,00	0,00	0,00	0,00	0,00	106 800,00
657381	Subv. fonct. autres EPL	0,00	0,00	0,00	0,00	0,00	407 000,00
657382	Subv. fonct. organismes publics divers	0,00	0,00	0,00	0,00	0,00	250 000,00
65748	Subv.fonct.autres personnes droit privé	0,00	0,00	0,00	0,00	63 000,00	1 199 320,00
RECETTES		0,00	0,00	0,00	0,00	0,00	645 360,45
7062	Redevances services à caractère culturel	0,00	0,00	0,00	0,00	0,00	16 976,00
70878	Remb. frais par des tiers	0,00	0,00	0,00	0,00	0,00	628 384,45

(1) Détailler conformément au plan de comptes.

IV – ANNEXES	IV
A – PRESENTATION CROISEE – SECTION DE FONCTIONNEMENT – PRESENTATION DETAILLEE	A2.937

FONCTION 7 – Environnement

Article / compte nature (1)	Libellé	70 Services communs	71 Actions transversales	72 Actions déchets et propreté urbaine					
				720 Services communs collecte et propreté	721 Collecte et traitement des déchets			722 Propreté urbaine	
					7211 Actions prévention et sensibilisation	7212 Collecte des déchets	7213 Tri, valorisation, traitement déchets	7221 Actions prévention et sensibilisation	7222 Action propreté urbaine et nettoiemnt
DEPENSES		0,00	36 921,47	0,00	0,00	34 711,04	0,00	0,00	0,00
60632	Fournitures de petit équipement	0,00	0,00	0,00	0,00	0,00	0,00	0,00	0,00
60636	Habillement et vêtements de travail	0,00	0,00	0,00	0,00	0,00	0,00	0,00	0,00
6132	Locations immobilières	0,00	0,00	0,00	0,00	34 711,04	0,00	0,00	0,00
615231	Entretien, réparations voiries	0,00	0,00	0,00	0,00	0,00	0,00	0,00	0,00
61524	Entretien bois et forêts	0,00	0,00	0,00	0,00	0,00	0,00	0,00	0,00
61558	Entretien autres biens mobiliers	0,00	0,00	0,00	0,00	0,00	0,00	0,00	0,00
6228	Divers	0,00	0,00	0,00	0,00	0,00	0,00	0,00	0,00
6281	Concours divers (cotisations)	0,00	16 721,47	0,00	0,00	0,00	0,00	0,00	0,00
62875	Remb. frais aux communes membres du GFP	0,00	0,00	0,00	0,00	0,00	0,00	0,00	0,00
65748	Subv.fonct.autres personnes droit privé	0,00	20 200,00	0,00	0,00	0,00	0,00	0,00	0,00
RECETTES		0,00	0,00	0,00	0,00	66 857,84	86 874,15	0,00	0,00
7013	Ventes de produits résiduels	0,00	0,00	0,00	0,00	1 457,84	0,00	0,00	0,00
70612	Redevance spéciale enlèvement ordures	0,00	0,00	0,00	0,00	65 400,00	0,00	0,00	0,00
7472	Participation régions	0,00	0,00	0,00	0,00	0,00	0,00	0,00	0,00
74788	Autres	0,00	0,00	0,00	0,00	0,00	86 874,15	0,00	0,00
773	Mandats annulés (exercices antérieurs)	0,00	0,00	0,00	0,00	0,00	0,00	0,00	0,00

(1) Détailler conformément au plan de comptes.

IV – ANNEXES	IV
A – PRESENTATION CROISEE – SECTION DE FONCTIONNEMENT – PRESENTATION DETAILLEE	A2.937

FONCTION 7 – Environnement (suite 1)

Article / compte nature (1)	Libellé	73 Actions en matière de gestion des eaux					74 Politique de l'air
		731 Politique de l'eau	732 Eau potable	733 Assainissement	734 Eaux pluviales	735 Lutte contre les inondations	
DEPENSES		0,00	0,00	0,00	105 052,13	0,00	0,00
60632	Fournitures de petit équipement	0,00	0,00	0,00	3 840,64	0,00	0,00
60636	Habillement et vêtements de travail	0,00	0,00	0,00	0,00	0,00	0,00
6132	Locations immobilières	0,00	0,00	0,00	0,00	0,00	0,00
615231	Entretien, réparations voiries	0,00	0,00	0,00	49 868,36	0,00	0,00
61524	Entretien bois et forêts	0,00	0,00	0,00	0,00	0,00	0,00
61558	Entretien autres biens mobiliers	0,00	0,00	0,00	0,00	0,00	0,00
6228	Divers	0,00	0,00	0,00	0,00	0,00	0,00
6281	Concours divers (cotisations)	0,00	0,00	0,00	0,00	0,00	0,00
62875	Remb. frais aux communes membres du GFP	0,00	0,00	0,00	51 343,13	0,00	0,00
65748	Subv.fonct.autres personnes droit privé	0,00	0,00	0,00	0,00	0,00	0,00
RECETTES		0,00	0,00	0,00	1 914,00	0,00	0,00
7013	Ventes de produits résiduels	0,00	0,00	0,00	0,00	0,00	0,00
70612	Redevance spéciale enlèvement ordures	0,00	0,00	0,00	0,00	0,00	0,00
7472	Participation régions	0,00	0,00	0,00	0,00	0,00	0,00
74788	Autres	0,00	0,00	0,00	0,00	0,00	0,00
773	Mandats annulés (exercices antérieurs)	0,00	0,00	0,00	1 914,00	0,00	0,00

(1) Détailler conformément au plan de comptes.

IV – ANNEXES	IV
A – PRESENTATION CROISEE – SECTION DE FONCTIONNEMENT – PRESENTATION DETAILLEE	A2.937

FONCTION 7 – Environnement (suite 2)

Article / compte nature (1)	Libellé	75 Politique de l'énergie					76 Préserv. patrim. naturel,risques techno.	77 Environnement infrastructures transports	78 Autres actions	TOTAL DU CHAPITRE
		751 Réseaux de chaleur et de froid	752 Energie photovoltaïque	753 Energie éolienne	754 Energie hydraulique	758 Autres actions				
DEPENSES		0,00	0,00	0,00	0,00	762 466,00	99 217,04	0,00	0,00	1 038 367,68
60632	Fournitures de petit équipement	0,00	0,00	0,00	0,00	0,00	2 967,51	0,00	0,00	6 808,15
60636	Habillement et vêtements de travail	0,00	0,00	0,00	0,00	0,00	1 412,33	0,00	0,00	1 412,33
6132	Locations immobilières	0,00	0,00	0,00	0,00	0,00	0,00	0,00	0,00	34 711,04
615231	Entretien, réparations voiries	0,00	0,00	0,00	0,00	0,00	0,00	0,00	0,00	49 868,36
61524	Entretien bois et forêts	0,00	0,00	0,00	0,00	0,00	49 418,40	0,00	0,00	49 418,40
61558	Entretien autres biens mobiliers	0,00	0,00	0,00	0,00	0,00	44 944,80	0,00	0,00	44 944,80
6228	Divers	0,00	0,00	0,00	0,00	0,00	474,00	0,00	0,00	474,00
6281	Concours divers (cotisations)	0,00	0,00	0,00	0,00	0,00	0,00	0,00	0,00	16 721,47
62875	Remb. frais aux communes membres du GFP	0,00	0,00	0,00	0,00	762 466,00	0,00	0,00	0,00	813 809,13
65748	Subv.fonct.autres personnes droit privé	0,00	0,00	0,00	0,00	0,00	0,00	0,00	0,00	20 200,00
RECETTES		0,00	0,00	0,00	0,00	9 876,92	21 386,00	0,00	0,00	186 908,91
7013	Ventes de produits résiduels	0,00	0,00	0,00	0,00	0,00	0,00	0,00	0,00	1 457,84
70612	Redevance spéciale enlèvement ordures	0,00	0,00	0,00	0,00	0,00	0,00	0,00	0,00	65 400,00
7472	Participation régions	0,00	0,00	0,00	0,00	0,00	21 386,00	0,00	0,00	21 386,00
74788	Autres	0,00	0,00	0,00	0,00	0,00	0,00	0,00	0,00	86 874,15
773	Mandats annulés (exercices antérieurs)	0,00	0,00	0,00	0,00	9 876,92	0,00	0,00	0,00	11 790,92

(1) Détailler conformément au plan de comptes.

IV – ANNEXES	IV
A – PRESENTATION CROISEE – SECTION DE FONCTIONNEMENT – PRESENTATION DETAILLEE	A2.938

FONCTION 8 – Transports

Article / compte nature (1)	Libellé	80 Services communs	81 Transports scolaires	82 Transports publics de voyageurs						
				820 Services communs	821 Transport sur route	822 Transport ferroviaire	823 Transport fluvial	824 Transport maritime	825 Transport aérien	828 Autres transports
	DEPENSES	0,00	0,00	0,00	0,00	0,00	0,00	0,00	0,00	0,00
	RECETTES	0,00	0,00	0,00	0,00	0,00	0,00	0,00	0,00	0,00

(1) Détailler conformément au plan de comptes.

IV – ANNEXES	IV
A – PRESENTATION CROISEE – SECTION DE FONCTIONNEMENT – PRESENTATION DETAILLEE	A2.938

FONCTION 8 – Transports (suite 1)

Article / compte nature (1)	Libellé	83 Transports de marchandises						
		830 Services communs	831 Fret routier	832 Fret ferroviaire	833 Fret fluvial	834 Fret maritime	835 Fret aérien	838 Autres transports
	DEPENSES	0,00	0,00	0,00	0,00	0,00	0,00	0,00
	RECETTES	0,00	0,00	0,00	0,00	0,00	0,00	0,00

(1) Détailler conformément au plan de comptes.

IV – ANNEXES	IV
A – PRESENTATION CROISEE – SECTION DE FONCTIONNEMENT – PRESENTATION DETAILLEE	A2.938

FONCTION 8 – Transports (suite 2)

Article / compte nature (1)	Libellé	84 Voirie							
		841 Voirie nationale	842 Voirie régionale	843 Voirie départementale	844 Voirie métropolitaine	845 Voirie communale	846 Viabilité hivernale et aléas climatiques	847 Equipements de voirie	849 Sécurité routière
	DEPENSES	0,00	0,00	0,00	0,00	0,00	0,00	0,00	0,00
	RECETTES	0,00	0,00	0,00	0,00	0,00	0,00	0,00	0,00

(1) Détailler conformément au plan de comptes.

IV – ANNEXES	IV
A – PRESENTATION CROISEE – SECTION DE FONCTIONNEMENT – PRESENTATION DETAILLEE	A2.938

FONCTION 8 – Transports (suite 3)

Article / compte nature (1)	Libellé	85 Infrastructures					86 Liaisons multimodales	87 Circulations douces	89 Sécurité	TOTAL DU CHAPITRE
		851 Gares, autres infrastructures routières	852 Gares et autres infrastructures ferrov.	853 Haltes, autres infrastructures fluviales	854 Ports, autres infrastructures portuaires	855 Aéroports et autres infrastructures				
	DEPENSES	0,00	0,00	0,00	0,00	0,00	0,00	0,00	0,00	0,00
	RECETTES	0,00	0,00	0,00	0,00	0,00	0,00	0,00	0,00	0,00

(1) Détailler conformément au plan de comptes.

IV – ANNEXES	IV
B – ANNEXES PATRIMONIALES – ETAT DE LA DETTE – DETAIL DES CREDITS DE TRESORERIE	B1.1

DETAIL DES CREDITS DE TRESORERIE (1)

Nature (Pour chaque ligne, indiquer le numéro de contrat)	Date de la décision de réaliser la ligne de trésorerie (2)	Montant maximum autorisé au 01/01/N	Montant des tirages N	Montant des remboursements N		Encours restant dû au 31/12/N
				Intérêts (3)	Remboursement du tirage	
5191 Avances du Trésor						
5192 Avances de trésorerie						
51931 Lignes de trésorerie						
51932 Lignes de trésorerie liées à un emprunt						
5194 Billets de trésorerie						
5198 Autres crédits de trésorerie						
519 Crédits de trésorerie (Total)		0,00	0,00	0,00	0,00	0,00

(1) Circulaire n° NOR : INTB8900071C du 22/02/1989.

(2) Indiquer la date de la délibération de l'assemblée autorisant la ligne de trésorerie ou la date de la décision de l'ordonnateur de réaliser la ligne de trésorerie sur la base d'un montant maximum autorisé par l'organe délibérant (article M. 4221-5 du CGCT).

(3) Il s'agit des intérêts comptabilisés au compte 6615, sauf pour les emprunts assortis d'une option de tirage sur ligne de trésorerie pour lesquels les intérêts sont comptabilisés au compte 66111 et sauf pour les billets de trésorerie pour lesquels les intérêts sont comptabilisés au compte 6618.

IV – ANNEXES	IV
B – ANNEXES PATRIMONIALES – ETAT DE LA DETTE – REPARTITION PAR NATURE DE DETTE	B1.2

REPARTITION PAR NATURE DE DETTE (hors 16449 et 166)

Nature (Pour chaque ligne, indiquer le numéro de contrat)	Emprunts et dettes à l'origine du contrat													
	Organisme prêteur ou chef de file	Date de signature	Date d'émission ou date de mobilisation (1)	Date du premier remboursement	Nominal (2)	Type de taux d'intérêt (3)	Index (4)	Taux initial		Devise	Périodicité des remboursements (6)	Profil d'amortissement (7)	Possibilité de remboursement anticipé O/N	Catégorie d'emprunt (8)
								Niveau de taux (5)	Taux actuariel					
163 Emprunts obligataires (Total)					0,00									
164 Emprunts auprès des établissements financiers (Total)					0,00									
1641 Emprunts en euros (total)					0,00									
1643 Emprunts en devises (total)					0,00									
16441 Emprunts assortis d'une option de tirage sur ligne de trésorerie (total)					0,00									
165 Dépôts et cautionnements reçus (Total)					0,00									
167 Emprunts et dettes assortis de conditions particulières (Total)					0,00									
1671 Avances consolidées du Trésor (total)					0,00									
1672 Emprunts sur comptes spéciaux du Trésor (total)					0,00									
1675 Dettes pour METP et PPP (total)					0,00									
1676 Dettes envers locataires-acquéreurs (total)					0,00									
1678 Autres emprunts et dettes (total)					0,00									
168 Emprunts et dettes assimilés (Total)					0,00									
1681 Autres emprunts (total)					0,00									

Métropole D' Aix-Marseille-Provence - CT4 - Etat Spécial Territoire Aubagne - CA - 2020

Nature (Pour chaque ligne, indiquer le numéro de contrat)	Emprunts et dettes à l'origine du contrat													
	Organisme prêteur ou chef de file	Date de signature	Date d'émission ou date de mobilisation (1)	Date du premier remboursement	Nominal (2)	Type de taux d'intérêt (3)	Index (4)	Taux initial		Devise	Périodicité des remboursements (6)	Profil d'amortissement (7)	Possibilité de remboursement anticipé O/N	Catégorie d'emprunt (8)
								Niveau de taux (5)	Taux actuariel					
1682 Bons à moyen terme négociables (total)					0,00									
1687 Autres dettes (total)					0,00									
Total général					0,00									

(1) Si un emprunt donne lieu à plusieurs mobilisations, indiquer la date de la première mobilisation.

(2) Nominal : montant emprunté à l'origine.

(3) Type de taux d'intérêt : F : fixe ; V : variable simple ; C : complexe (c'est-à-dire un taux variable qui n'est pas seulement défini comme la simple addition d'un taux usuel de référence et d'une marge exprimée en point de pourcentage).

(4) Mentionner le ou les types d'index (ex : Euribor 3 mois).

(5) Indiquer le niveau de taux à l'origine du contrat.

(6) Indiquer la périodicité des remboursements : A : annuelle ; M : mensuelle ; B : bimestrielle ; S : semestrielle ; T : trimestrielle ; X autre.

(7) Indiquer C pour amortissement constant, P pour amortissement progressif, F pour *in fine*, X pour autres à préciser.

(8) Catégorie d'emprunt à l'origine. Exemple A-1 (cf. la classification des emprunts suivant la typologie de la circulaire IOCB1015077C du 25 juin 2010 sur les produits financiers offerts aux collectivités territoriales).

IV – ANNEXES	IV
B – ANNEXES PATRIMONIALES – ETAT DE LA DETTE – REPARTITION PAR NATURE DE DETTE	B1.2

B1.2 – REPARTITION PAR NATURE DE DETTE (hors 16449 et 166) (suite)

Nature (Pour chaque ligne, indiquer le numéro de contrat)	Couverture ? O/N (10)	Montant couvert	Catégorie d'emprunt après couverture éventuelle (11)	Capital restant dû au 31/12/N	Durée résiduelle (en années)	Emprunts et dettes au 31/12/N			Annuité de l'exercice			ICNE de l'exercice
						Taux d'intérêt		Capital	Charges d'intérêt (15)	Intérêts perçus (le cas échéant) (16)		
						Type de taux (12)	Index (13)				Niveau de taux d'intérêt au 31/12/N (14)	
163 Emprunts obligataires (Total)		0,00		0,00				0,00	0,00	0,00	0,00	
164 Emprunts auprès des établissements financiers (Total)		0,00		0,00				0,00	0,00	0,00	0,00	
1641 Emprunts en euros (total)		0,00		0,00				0,00	0,00	0,00	0,00	
1643 Emprunts en devises (total)		0,00		0,00				0,00	0,00	0,00	0,00	
16441 Emprunts assortis d'une option de tirage sur ligne de trésorerie (total) (9)		0,00		0,00				0,00	0,00	0,00	0,00	
165 Dépôts et cautionnements reçus (Total)		0,00		0,00				0,00	0,00	0,00	0,00	
167 Emprunts et dettes assortis de conditions particulières (Total)		0,00		0,00				0,00	0,00	0,00	0,00	
1671 Avances consolidées du Trésor (total)		0,00		0,00				0,00	0,00	0,00	0,00	
1672 Emprunts sur comptes spéciaux (total)		0,00		0,00				0,00	0,00	0,00	0,00	
1675 Dettes pour METP et PPP (total)		0,00		0,00				0,00	0,00	0,00	0,00	
1676 Dettes envers locataires-acquéreurs (total)		0,00		0,00				0,00	0,00	0,00	0,00	
1678 Autres emprunts et dettes (total)		0,00		0,00				0,00	0,00	0,00	0,00	
168 Emprunts et dettes assimilés (Total)		0,00		0,00				0,00	0,00	0,00	0,00	
1681 Autres emprunts (total)		0,00		0,00				0,00	0,00	0,00	0,00	
1682 Bons à moyen terme négociables (total)		0,00		0,00				0,00	0,00	0,00	0,00	
1687 Autres dettes (total)		0,00		0,00				0,00	0,00	0,00	0,00	
Total général		0,00		0,00				0,00	0,00	0,00	0,00	

(9) S'agissant des emprunts assortis d'une ligne de trésorerie, il faut faire ressortir le remboursement du capital de la dette prévue pour l'exercice correspondant au véritable endettement.

(10) Si l'emprunt est soumis à couverture, il convient de compléter le tableau « détail des opérations de couverture ».

(11) Catégorie d'emprunt. Exemple A-1 (cf. la classification des emprunts suivant la typologie de la circulaire IOCB1015077C du 25 juin 2010 sur les produits financiers offerts aux collectivités territoriales).

(12) Type de taux d'intérêt après opérations de couverture : F : fixe ; V : variable simple ; C : complexe (c'est-à-dire un taux variable qui n'est pas seulement défini comme la simple addition d'un taux usuel de référence et d'une marge exprimée en point de pourcentage).

(13) Mentionner l'index en cours au 31/12/N après opérations de couverture.

(14) Taux après opérations de couverture éventuelles. Pour les emprunts à taux variable, indiquer le niveau moyen du taux constaté sur l'année.

(15) Il s'agit des intérêts dus au titre du contrat initial et comptabilisés à l'article 66111 « Intérêts réglés à l'échéance » (intérêts décaissés) et intérêts éventuels dus au titre du contrat d'échange éventuel et comptabilisés à l'article 668.

(16) Indiquer les intérêts éventuellement reçus au titre du contrat d'échange éventuel et comptabilisés au 768.

IV – ANNEXES	IV
B – ANNEXES PATRIMONIALES – ETAT DE LA DETTE – REPARTITION DES EMPRUNTS PAR STRUCTURE DE TAUX	B1.3

REPARTITION DES EMPRUNTS PAR STRUCTURE DE TAUX (HORS A1)

Emprunts ventilés par structure de taux selon le risque le plus élevé (Pour chaque ligne, indiquer le numéro de contrat) (1)	Organisme prêteur ou chef de file	Nominal (2)	Capital restant dû au 31/12/N (3)	Type d'indices (4)	Durée du contrat	Dates des périodes bonifiées	Taux minimal (5)	Taux maximal (6)	Coût de sortie (7)	Taux maximal après couverture éventuelle (8)	Niveau du taux au 31/12/N (9)	Intérêts payés au cours de l'exercice (10)	Intérêts perçus au cours de l'exercice (le cas échéant) (11)	% par type de taux selon le capital restant dû
Echange de taux, taux variable simple plafonné (cap) ou encadré (tunnel) (A)														
TOTAL (A)		0,00	0,00						0,00			0,00	0,00	0,00
Barrière simple (B)														
TOTAL (B)		0,00	0,00						0,00			0,00	0,00	0,00
Option d'échange (C)														
TOTAL (C)		0,00	0,00						0,00			0,00	0,00	0,00
Multiplicateur jusqu'à 3 ou multiplicateur jusqu'à 5 capé (D)														
TOTAL (D)		0,00	0,00						0,00			0,00	0,00	0,00
Multiplicateur jusqu'à 5 (E)														
TOTAL (E)		0,00	0,00						0,00			0,00	0,00	0,00
Autres types de structures (F)														
TOTAL (F)		0,00	0,00						0,00			0,00	0,00	0,00
TOTAL GENERAL		0,00	0,00						0,00			0,00	0,00	0,00

(1) Répartir les emprunts selon le type de structure de taux (de A à F selon la classification de la charte de bonne conduite) en fonction du risque le plus élevé à courir sur toute la durée de vie du contrat de prêt et après opérations de couverture éventuelles.

(2) Nominal : montant emprunté à l'origine. En cas de couverture partielle d'un emprunt, indiquer séparément sur deux lignes la part du nominal couvert et la part non couverte.

(3) En cas de couverture partielle d'un emprunt, indiquer séparément sur deux lignes la part du capital restant dû couvert et la part non couverte.

(4) Indiquer la classification de l'indice sous-jacent suivant la typologie de la circulaire du 25 juin 2010 sur les produits financiers (de 1 à 6). 1 : Indice zone euro / 2 : Indices inflation française ou zone euro ou écart entre ces indices / 3 : Ecart indice zone euro / 4 : Indices hors zone euro ou écart d'indices dont l'un est hors zone euro / 5 : écarts d'indices hors zone euro / 6 : autres indices.

(5) Taux hors opération de couverture. Indiquer le montant, l'index ou la formule correspondant au taux minimal du contrat de prêt sur toute la durée du contrat.

(6) Taux hors opération de couverture. Indiquer le montant, l'index ou la formule correspondant au taux maximal du contrat de prêt sur toute la durée du contrat.

(7) Coût de sortie : indiquer le montant de l'indemnité contractuelle de remboursement définitif de l'emprunt au 31/12/N ou le cas échéant, à la prochaine date d'échéance.

(8) Montant, index ou formule.

(9) Indiquer le niveau de taux après opérations de couverture éventuelles. Pour les emprunts à taux variables, indiquer le niveau moyen du taux constaté sur l'année.

(10) Indiquer les intérêts dus au titre du contrat initial et comptabilisés à l'article 66111 et des intérêts éventuels dus au titre du contrat d'échange et comptabilisés à l'article 668.

(11) Indiquer les intérêts reçus au titre du contrat d'échange et comptabilisés au 768.

IV – ANNEXES	IV
B – ANNEXES PATRIMONIALES – ETAT DE LA DETTE – TYPOLOGIE DE LA REPARTITION DE L'ENCOURS	B1.4

TYPOLOGIE DE LA REPARTITION DE L'ENCOURS (1)

Indices sous-jacents		(1) Indices zone euro	(2) Indices inflation française ou zone euro ou écart entre ces indices	(3) Ecart d'indices zone euro	(4) Indices hors zone euro et écarts d'indices dont l'un est un indice hors zone euro	(5) Ecart d'indices hors zone euro	(6) Autres indices
Structure							
(A) Taux fixe simple. Taux variable simple. Echange de taux fixe contre taux variable ou inversement. Echange de taux structuré contre taux variable ou taux fixe (sens unique). Taux variable simple plafonné (cap) ou encadré (tunnel)	Nombre de produits	0	0	0	0	0	
	% de l'encours	0,00	0,00	0,00	0,00	0,00	
	Montant en euros	0,00	0,00	0,00	0,00	0,00	
(B) Barrière simple. Pas d'effet de levier	Nombre de produits	0	0	0	0	0	
	% de l'encours	0,00	0,00	0,00	0,00	0,00	
	Montant en euros	0,00	0,00	0,00	0,00	0,00	
(C) Option d'échange (swaption)	Nombre de produits	0	0	0	0	0	
	% de l'encours	0,00	0,00	0,00	0,00	0,00	
	Montant en euros	0,00	0,00	0,00	0,00	0,00	
(D) Multiplicateur jusqu'à 3 ; multiplicateur jusqu'à 5 capé	Nombre de produits	0	0	0	0	0	
	% de l'encours	0,00	0,00	0,00	0,00	0,00	
	Montant en euros	0,00	0,00	0,00	0,00	0,00	
(E) Multiplicateur jusqu'à 5	Nombre de produits	0	0	0	0	0	
	% de l'encours	0,00	0,00	0,00	0,00	0,00	
	Montant en euros	0,00	0,00	0,00	0,00	0,00	
(F) Autres types de structures	Nombre de produits						0
	% de l'encours						0,00
	Montant en euros						0,00

(1) Cette annexe retrace le stock de dette au 31/12/N après opérations de couverture éventuelles.

IV – ANNEXES	IV
B – ANNEXES PATRIMONIALES – ETAT DE LA DETTE – DETAIL DES OPERATIONS DE COUVERTURE	B1.5

DETAIL DES OPERATIONS DE COUVERTURE (1)

Instruments de couverture (Pour chaque ligne, indiquer le numéro de contrat)	Emprunt couvert			Instrument de couverture									
	Référence de l'emprunt couvert	Capital restant dû au 31/12/N	Date de fin du contrat	Organisme co-contractant	Type de couverture (3)	Nature de la couverture (change ou taux)	Notionnel de l'instrument de couverture	Date de début du contrat	Date de fin du contrat	Périodicité de règlement des intérêts (4)	Montant des commissions diverses	Primes éventuelles	
												Primes payées pour l'achat d'option	Primes reçues pour la vente d'option
Taux fixe (total)		0,00					0,00				0,00	0,00	0,00
Taux variable simple (total)		0,00					0,00				0,00	0,00	0,00
Taux complexe (total) (2)		0,00					0,00				0,00	0,00	0,00
Total		0,00					0,00				0,00	0,00	0,00

(1) Si un instrument couvre plusieurs emprunts, distinguer une ligne par emprunt couvert.

(2) Il s'agit d'un taux variable qui n'est pas défini comme la simple addition d'un taux usuel de référence et d'une marge exprimée en point de pourcentage.

(3) Indiquer s'il s'agit d'un *swap*, d'une option (*cap*, *floor*, *tunnel*, *swaption*).

(4) Indiquer la périodicité de règlement des intérêts : A : annuelle, M : mensuelle, B : bimestrielle, S : semestrielle, T : trimestrielle, X : autre.

IV – ANNEXES	IV
B – ANNEXES PATRIMONIALES – ETAT DE LA DETTE – DETAIL DES OPERATIONS DE COUVERTURE	B1.5

B1.5 – DETAIL DES OPERATIONS DE COUVERTURE (1) (suite)

Instruments de couverture (Pour chaque ligne, indiquer le numéro de contrat)	Référence de l'emprunt couvert	Effet de l'instrument de couverture							
		Taux payé		Taux reçu (7)		Charges et produits constatés depuis l'origine du contrat		Catégorie d'emprunt (8)	
		Index (5)	Niveau de taux (6)	Index	Niveau de taux	Charges c/668	Produits c/768	Avant opération de couverture	Après opération de couverture
Taux fixe (total)						0,00	0,00		
Taux variable simple (total)						0,00	0,00		
Taux complexe (total) (2)						0,00	0,00		
Total						0,00	0,00		

(5) Indiquer l'index utilisé ou la formule de taux.

(6) Pour les emprunts à taux variable, indiquer le niveau moyen du taux constaté sur l'année.

(7) A compléter si l'instrument de couverture est un *swap*.

(8) Catégorie d'emprunt. Exemple A-1 (cf. la classification des emprunts suivant la typologie de la circulaire IOCB1015077C du 25 juin 2010 sur les produits financiers offerts aux collectivités territoriales).

IV – ANNEXES	IV
B – ANNEXES PATRIMONIALES – ETAT DE LA DETTE – REMBOURSEMENT ANTICIPE D'UN EMPRUNT AVEC REFINANCEMENT	B1.6

REMBOURSEMENT ANTICIPE D'UN EMPRUNT AVEC REFINANCEMENT (1)

Emprunts (2) (Pour chaque ligne, indiquer le numéro de contrat)	Année de mobilisation et profil d'amort. de l'emprunt		Date du refinancement	Organisme prêteur ou chef de file	Capital restant dû	Capital réaménagé	Durée résiduelle	Périodicité des remboursements (6)	Caractéristiques du taux			Coût de sortie (10)		Annuité de l'exercice		ICNE de l'exercice
	Année	Profil (5)							Type de taux (7)	Index (8)	Niveau de taux (9)	Type (11)	Montant (12)	Intérêts (13)	Capital	
Total des dépenses au c/ 166 Refinancement de dette (3)					0,00	0,00						0,00	0,00	0,00	0,00	
Total des recettes au c/ 166 Refinancement de dette (4)					0,00	0,00							0,00	0,00	0,00	

(1) Les opérations de refinancement de dette consistent en un remboursement d'un emprunt auprès d'un établissement de crédit suivi de la souscription d'un nouvel emprunt. Pour cette raison, les dépenses et les recettes du c/166 sont équilibrées.

(2) Pour les emprunts de refinancement, indiquer le nouveau numéro de contrat suivi, entre parenthèses, de la référence de l'emprunt quitté.

(3) Il s'agit de retracer les caractéristiques avant réaménagement des emprunts ayant fait l'objet d'un remboursement anticipé avec refinancement.

(4) Il s'agit de retracer les caractéristiques après réaménagement des emprunts de refinancement.

(5) Indiquer C pour amortissement constant, P pour amortissement progressif, F pour *in fine*, X pour autres à préciser.

(6) Indiquer la périodicité des remboursements A : annuelle ; T : trimestrielle ; M : mensuelle, B : bimestrielle, S : semestrielle, X autre.

(7) Type de taux d'intérêt : F : fixe ; V : variable simple ; C : complexe (c'est-à-dire un taux variable qui n'est pas seulement défini comme la simple addition d'un taux usuel de référence et d'une marge exprimée en point de pourcentage).

(8) Indiquer le type d'index (ex : Euribor 3 mois).

(9) Taux après opérations de couverture éventuelles. Pour un emprunt à taux variable, indiquer le niveau du taux constaté à la date du refinancement.

(10) Il s'agit de retracer les caractéristiques de l'indemnité de remboursement anticipé due relative à l'emprunt quitté.

(11) Indiquer A pour autofinancement, C pour capitalisation, T pour intégration dans le taux du nouvel emprunt, D pour allongement de durée.

(12) Indiquer le coût de sortie uniquement en cas d'autofinancement et de capitalisation.

(13) Il s'agit des intérêts dus au titre du contrat initial et comptabilisés à l'article 66111 « Intérêts réglés à l'échéance » (intérêts décaissés) et intérêts éventuels dus au titre du contrat d'échange éventuel et comptabilisés à l'article 668.

IV – ANNEXES	IV
B – ANNEXES PATRIMONIALES – ETAT DE LA DETTE – EMPRUNTS RENEGOCIES AU COURS DE L'ANNEE N	B1.7

EMPRUNTS RENEGOCIES AU COURS DE L'ANNEE N (1)

N° du contrat d'emprunt	Date de souscription du contrat initial	Date de renégociation	Organisme prêteur	Durée résiduelle en années		Taux (2)						Nominal		Profil d'amortissement et périodicité de remboursement (6)		Capital restant dû au 31/12/N	ICNE de l'exercice	Annuité payée dans l'exercice (s'il y a lieu)	
				Contrat initial	Contrat renégocié	Contrat initial			Contrat renégocié			Contrat initial	Contrat renégocié	Contrat initial	Contrat renégocié			Intérêts	Capital
						Type de taux (3)	Index (4)	Taux act.	Type de taux (3)	Index (4)	Taux act.								
Total												0,00	0,00			0,00	0,00	0,00	0,00

(1) Inscrire les emprunts renégociés au cours de l'exercice N.

(2) Taux à la date de renégociation.

(3) Indiquer : F : fixe ; V : variable simple ; C : complexe (c'est-à-dire un taux variable qui n'est pas seulement défini comme la simple addition d'un taux usuel de référence et d'une marge exprimée en point de pourcentage).

(4) Indiquer la nature de l'index retenu (exemple : Euribor 3 mois).

(5) Nominal à la date de renégociation.

(6) Faire figurer 2 lettres : - Pour le profil d'amortissement, indiquer : C pour amortissement constant, P pour amortissement progressif, F pour *in fine*, X pour autres.

- Pour la périodicité de remboursement, indiquer A : annuelle ; T : trimestrielle ; M : mensuelle, B : bimestrielle, S : semestrielle, X autre.

IV – ANNEXES	IV
B – ANNEXES PATRIMONIALES – METHODES UTILISEES POUR LES AMORTISSEMENTS	B2

METHODES UTILISEES POUR LES AMORTISSEMENTS

Procédure d'amortissement (linéaire, dégressif, variable)	CHOIX DE L'ASSEMBLEE	Délibération du
	Biens de faible valeur- Seuil unitaire en deçà duquel les immobilisations de peu de valeur s'amortissent sur un an : €	
	Catégories de biens amortis	Durée (en années)

IV – ANNEXES	IV
B – ANNEXES PATRIMONIALES – ETAT DES PROVISIONS CONSTITUEES	B3.1

PROVISIONS CONSTITUEES AU 31/12/N

Nature de la provision	Date de constitution de la provision	Montant des provisions constituées au 01/01/N A	Montant total des provisions de l'exercice (1) B	Montant des reprises de l'exercice C	Montant des provisions constituées au 31/12/N D = A + B - C
PROVISIONS SEMI-BUDGETAIRES (2)					
Provisions pour risques et charges (3)		0,00	0,00	0,00	0,00
Provisions pour litiges		0,00	0,00	0,00	0,00
Provisions pour pertes de change		0,00	0,00	0,00	0,00
Provisions pour gros entretiens ou grandes révisions		0,00	0,00	0,00	0,00
Provisions pour garanties d'emprunt		0,00	0,00	0,00	0,00
Autres provisions pour risques		0,00	0,00	0,00	0,00
Dépréciations (3)		0,00	0,00	0,00	0,00
- des immobilisations		0,00	0,00	0,00	0,00
- des stocks et encours		0,00	0,00	0,00	0,00
- des comptes de tiers		0,00	0,00	0,00	0,00
- des comptes financiers		0,00	0,00	0,00	0,00
Total des provisions semi-budgétaires		0,00	0,00	0,00	0,00
PROVISIONS BUDGETAIRES (2)					
Provisions pour risques et charges (3)		0,00	0,00	0,00	0,00
Provisions pour litiges		0,00	0,00	0,00	0,00
Provisions pour pertes de change		0,00	0,00	0,00	0,00
Provisions pour gros entretiens ou grandes révisions		0,00	0,00	0,00	0,00
Provisions pour garanties d'emprunt		0,00	0,00	0,00	0,00
Autres provisions pour risques		0,00	0,00	0,00	0,00
Dépréciations (3)		0,00	0,00	0,00	0,00
- des immobilisations		0,00	0,00	0,00	0,00
- des stocks et encours		0,00	0,00	0,00	0,00
- des comptes de tiers		0,00	0,00	0,00	0,00
- des comptes financiers		0,00	0,00	0,00	0,00
Total des provisions budgétaires		0,00	0,00	0,00	0,00
TOTAL PROVISIONS		0,00	0,00	0,00	0,00

(1) Provision nouvelle ou abondement d'une provision déjà constituée.

(2) A renseigner selon que la collectivité applique le régime des provisions semi-budgétaires ou budgétaires, conformément aux dispositions législatives et réglementaires afférentes.

(3) Indiquer l'objet de la provision (exemples : provision pour litiges au titre du procès, provisions pour dépréciation des immobilisations de l'équipement).

IV – ANNEXES	IV
B – ANNEXES PATRIMONIALES – ETALEMENT DES PROVISIONS	B3.2

ETALEMENT DES PROVISIONS (1)

(1) Il s'agit des provisions figurant dans le tableau précédent « Etat des provisions » qui font l'objet d'un étalement, conformément aux dispositions législatives et réglementaires applicables à la collectivité.

IV – ANNEXES	IV
B – ANNEXES PATRIMONIALES – ETAT DES CHARGES TRANSFEREES	B4

ETAT DES CHARGES TRANSFEREES

Exercice	Nature de la dépense transférée	Durée de l'étalement (en mois)	Date de la délibération	Montant de la dépense transférée au compte 481 (I)	Montant amorti au titre des exercices précédents (II)	Montant de la dotation aux amortissements de l'exercice (c/6812) (III)	Solde (1)
TOTAL				0,00	0,00	0,00	0,00

(1) Correspond au montant de la charge restant à amortir = I – (II + III).

Exercice	Nature de la dépense transférée	Durée de l'étalement (en mois)	Date de la délibération	Montant de la dépense transférée au compte 481 (I)	Montant amorti au titre des exercices précédents (II)	Montant de la dotation aux amortissements de l'exercice (c/6862) (III)	Solde (1)
TOTAL				0,00	0,00	0,00	0,00

(1) Correspond au montant de la charge restant à amortir = I – (II + III).

IV – ANNEXES	IV
B – ANNEXES PATRIMONIALES – DETAIL DES OPERATIONS POUR COMPTE DE TIERS	B5

CHAPITRE D'OPERATIONS POUR COMPTE DE TIERS (Détail) (1)

N° opération : 45808114		Intitulé de l'opération : SOUTIEN AUX PROJETS DE DEVELOPPEMENT				Date de la délibération :
	Cumul des réalisations avant l'exercice	Sur l'exercice			Cumul des réalisations au 31/12/N	
		Crédits ouverts (BP + DM + RAR N-1)	Réalisations	Restes à réaliser		Crédits sans emploi
DEPENSES (a)	1 400 000,00	0,00	0,00	0,00	0,00	1 400 000,00
4581081148 TRAVAUX (2)	1 400 000,00	0,00	0,00	0,00	0,00	1 400 000,00
040 Travaux réalisés par le personnel du mandataire (contrepartie 791)	0,00	0,00	0,00	0,00	0,00	0,00
041 Opérations d'ordre à l'intérieur de la section	0,00	0,00	0,00	0,00	0,00	0,00
Annulations sur dépenses (c) (3)	0,00	0,00	0,00	0,00	0,00	0,00
Dépenses nettes (a – c)	1 400 000,00	0,00	0,00	0,00	0,00	1 400 000,00
RECETTES (b)	1 400 000,00	0,00	0,00	0,00	0,00	1 400 000,00
Financement par le mandant et par d'autres tiers (4)	0,00	0,00	0,00	0,00	0,00	0,00
040 Financement par le mandataire (contrepartie 6742)	1 400 000,00	0,00	0,00	0,00	0,00	1 400 000,00
041 Financement par emprunt à la charge du tiers (contrepartie 2763)	0,00	0,00	0,00	0,00	0,00	0,00
Annulations sur recettes (d) (3)	0,00	0,00	0,00	0,00	0,00	0,00
Recettes nettes (b - d)	1 400 000,00	0,00	0,00	0,00	0,00	1 400 000,00

N° opération : 45817400		Intitulé de l'opération : MUSEE PAGNOL PIC VDA				Date de la délibération :
	Cumul des réalisations avant l'exercice	Sur l'exercice			Cumul des réalisations au 31/12/N	
		Crédits ouverts (BP + DM + RAR N-1)	Réalisations	Restes à réaliser		Crédits sans emploi
DEPENSES (a)	28 140,00	0,00	0,00	0,00	0,00	28 140,00
4581174004 TRAVAUX (2)	28 140,00	0,00	0,00	0,00	0,00	28 140,00
040 Travaux réalisés par le personnel du mandataire (contrepartie 791)	0,00	0,00	0,00	0,00	0,00	0,00
041 Opérations d'ordre à l'intérieur de la section	0,00	0,00	0,00	0,00	0,00	0,00
Annulations sur dépenses (c) (3)	0,00	0,00	0,00	0,00	0,00	0,00
Dépenses nettes (a – c)	28 140,00	0,00	0,00	0,00	0,00	28 140,00
RECETTES (b)	28 140,00	0,00	0,00	0,00	0,00	28 140,00
Financement par le mandant et par d'autres tiers (4)	0,00	0,00	0,00	0,00	0,00	0,00
040 Financement par le mandataire (contrepartie 6742)	28 140,00	0,00	0,00	0,00	0,00	28 140,00
041 Financement par emprunt à la charge du tiers (contrepartie 2763)	0,00	0,00	0,00	0,00	0,00	0,00
Annulations sur recettes (d) (3)	0,00	0,00	0,00	0,00	0,00	0,00
Recettes nettes (b - d)	28 140,00	0,00	0,00	0,00	0,00	28 140,00

N° opération : 45817401		Intitulé de l'opération : REAMENAGEMENT STADE PIC PEYPIN				Date de la délibération :
	Cumul des réalisations avant l'exercice	Sur l'exercice			Cumul des réalisations au 31/12/N	
		Crédits ouverts (BP + DM + RAR N-1)	Réalisations	Restes à réaliser		Crédits sans emploi
DEPENSES (a)	850 328,00	550 000,00	550 000,00	0,00	0,00	1 400 328,00
4581174012 TRAVAUX (2)	850 328,00	550 000,00	550 000,00	0,00	0,00	1 400 328,00
040 Travaux réalisés par le personnel du mandataire (contrepartie 791)	0,00	0,00	0,00	0,00	0,00	0,00
041 Opérations d'ordre à l'intérieur de la section	0,00	0,00	0,00	0,00	0,00	0,00
Annulations sur dépenses (c) (3)	0,00	0,00	0,00	0,00	0,00	0,00
Dépenses nettes (a - c)	850 328,00	550 000,00	550 000,00	0,00	0,00	1 400 328,00
RECETTES (b)	850 328,00	550 000,00	550 000,00	0,00	0,00	1 400 328,00
Financement par le mandant et par d'autres tiers (4)	0,00	0,00	0,00	0,00	0,00	0,00
040 Financement par le mandataire (contrepartie 6742)	850 328,00	550 000,00	550 000,00	0,00	0,00	1 400 328,00
041 Financement par emprunt à la charge du tiers (contrepartie 2763)	0,00	0,00	0,00	0,00	0,00	0,00
Annulations sur recettes (d) (3)	0,00	0,00	0,00	0,00	0,00	0,00
Recettes nettes (b - d)	850 328,00	550 000,00	550 000,00	0,00	0,00	1 400 328,00

N° opération : 45817402		Intitulé de l'opération : MEDIATHEQUE FC ST SAVOURNIN				Date de la délibération :
	Cumul des réalisations avant l'exercice	Sur l'exercice			Cumul des réalisations au 31/12/N	
		Crédits ouverts (BP + DM + RAR N-1)	Réalisations	Restes à réaliser		Crédits sans emploi
DEPENSES (a)	957 350,65	416 400,00	340 280,45	0,00	76 119,55	1 297 631,10
4581174020 TRAVAUX (2)	957 350,65	416 400,00	340 280,45	0,00	76 119,55	1 297 631,10
040 Travaux réalisés par le personnel du mandataire (contrepartie 791)	0,00	0,00	0,00	0,00	0,00	0,00
041 Opérations d'ordre à l'intérieur de la section	0,00	0,00	0,00	0,00	0,00	0,00
Annulations sur dépenses (c) (3)	0,00	0,00	0,00	0,00	0,00	0,00
Dépenses nettes (a - c)	957 350,65	416 400,00	340 280,45	0,00	76 119,55	1 297 631,10
RECETTES (b)	957 350,65	416 400,00	340 280,45	0,00	76 119,55	1 297 631,10
Financement par le mandant et par d'autres tiers (4)	0,00	0,00	0,00	0,00	0,00	0,00
040 Financement par le mandataire (contrepartie 6742)	957 350,65	416 400,00	340 280,45	0,00	76 119,55	1 297 631,10
041 Financement par emprunt à la charge du tiers (contrepartie 2763)	0,00	0,00	0,00	0,00	0,00	0,00
Annulations sur recettes (d) (3)	0,00	0,00	0,00	0,00	0,00	0,00
Recettes nettes (b - d)	957 350,65	416 400,00	340 280,45	0,00	76 119,55	1 297 631,10

N° opération : 45817403		Intitulé de l'opération : ACQUISITION ET RESTAURATION OBJETS ART				Date de la délibération :
	Cumul des réalisations avant l'exercice	Sur l'exercice			Cumul des réalisations au 31/12/N	
		Crédits ouverts (BP + DM + RAR N-1)	Réalisations	Restes à réaliser		Crédits sans emploi
DEPENSES (a)	2 599 161,87	732 000,00	375 562,68	0,00	356 437,32	2 974 724,55

N° opération : 45817403		Intitulé de l'opération : ACQUISITION ET RESTAURATION OBJETS ART				Date de la délibération :	
	Cumul des réalisations avant l'exercice	Sur l'exercice				Cumul des réalisations au 31/12/N	
		Crédits ouverts (BP + DM + RAR N-1)	Réalisations	Restes à réaliser	Crédits sans emploi		
4581174031 TRAVAUX (2)	2 599 161,87	732 000,00	375 562,68	0,00	356 437,32	2 974 724,55	
<i>040 Travaux réalisés par le personnel du mandataire (contrepartie 791)</i>	0,00	0,00	0,00	0,00	0,00	0,00	
<i>041 Opérations d'ordre à l'intérieur de la section</i>	0,00	0,00	0,00	0,00	0,00	0,00	
Annulations sur dépenses (c) (3)	0,00	0,00	0,00	0,00	0,00	0,00	
Dépenses nettes (a - c)	2 599 161,87	732 000,00	375 562,68	0,00	356 437,32	2 974 724,55	
RECETTES (b)	2 599 161,87	732 000,00	375 562,68	0,00	356 437,32	2 974 724,55	
Financement par le mandant et par d'autres tiers (4)	0,00	0,00	0,00	0,00	0,00	0,00	
<i>040 Financement par le mandataire (contrepartie 6742)</i>	2 599 161,87	732 000,00	375 562,68	0,00	356 437,32	2 974 724,55	
<i>041 Financement par emprunt à la charge du tiers (contrepartie 2763)</i>	0,00	0,00	0,00	0,00	0,00	0,00	
Annulations sur recettes (d) (3)	0,00	0,00	0,00	0,00	0,00	0,00	
Recettes nettes (b - d)	2 599 161,87	732 000,00	375 562,68	0,00	356 437,32	2 974 724,55	

N° opération : 45817404		Intitulé de l'opération : REQUALIFICATION ZONE INDUST HORS PALUDS				Date de la délibération :	
	Cumul des réalisations avant l'exercice	Sur l'exercice				Cumul des réalisations au 31/12/N	
		Crédits ouverts (BP + DM + RAR N-1)	Réalisations	Restes à réaliser	Crédits sans emploi		
DEPENSES (a)	5 068 547,42	1 616 159,00	1 533 423,45	0,00	82 735,55	6 601 970,87	
4581174040 TRAVAUX (2)	5 068 547,42	1 616 159,00	1 533 423,45	0,00	82 735,55	6 601 970,87	
<i>040 Travaux réalisés par le personnel du mandataire (contrepartie 791)</i>	0,00	0,00	0,00	0,00	0,00	0,00	
<i>041 Opérations d'ordre à l'intérieur de la section</i>	0,00	0,00	0,00	0,00	0,00	0,00	
Annulations sur dépenses (c) (3)	0,00	0,00	0,00	0,00	0,00	0,00	
Dépenses nettes (a - c)	5 068 547,42	1 616 159,00	1 533 423,45	0,00	82 735,55	6 601 970,87	
RECETTES (b)	5 068 547,42	1 616 159,00	1 533 423,45	0,00	82 735,55	6 601 970,87	
Financement par le mandant et par d'autres tiers (4)	0,00	0,00	0,00	0,00	0,00	0,00	
<i>040 Financement par le mandataire (contrepartie 6742)</i>	5 068 547,42	1 616 159,00	1 533 423,45	0,00	82 735,55	6 601 970,87	
<i>041 Financement par emprunt à la charge du tiers (contrepartie 2763)</i>	0,00	0,00	0,00	0,00	0,00	0,00	
Annulations sur recettes (d) (3)	0,00	0,00	0,00	0,00	0,00	0,00	
Recettes nettes (b - d)	5 068 547,42	1 616 159,00	1 533 423,45	0,00	82 735,55	6 601 970,87	

N° opération : 45817405		Intitulé de l'opération : HABITAT - OPAH OPAH RU				Date de la délibération :	
	Cumul des réalisations avant l'exercice	Sur l'exercice				Cumul des réalisations au 31/12/N	
		Crédits ouverts (BP + DM + RAR N-1)	Réalisations	Restes à réaliser	Crédits sans emploi		
DEPENSES (a)	6 320 502,73	729 400,00	719 108,46	0,00	10 291,54	7 039 611,19	
4581174050 TRAVAUX (2)	6 320 502,73	729 400,00	719 108,46	0,00	10 291,54	7 039 611,19	
<i>040 Travaux réalisés par le personnel du mandataire (contrepartie 791)</i>	0,00	0,00	0,00	0,00	0,00	0,00	

N° opération : 45817405		Intitulé de l'opération : HABITAT - OPAH OPAH RU				Date de la délibération :
	Cumul des réalisations avant l'exercice	Sur l'exercice			Cumul des réalisations au 31/12/N	
		Crédits ouverts (BP + DM + RAR N-1)	Réalisations	Restes à réaliser		Crédits sans emploi
041 Opérations d'ordre à l'intérieur de la section	0,00	0,00	0,00	0,00	0,00	
Annulations sur dépenses (c) (3)	0,00	0,00	0,00	0,00	0,00	
Dépenses nettes (a - c)	6 320 502,73	729 400,00	719 108,46	0,00	10 291,54	7 039 611,19
RECETTES (b)	6 320 502,73	729 400,00	719 108,46	0,00	10 291,54	7 039 611,19
Financement par le mandant et par d'autres tiers (4)	0,00	0,00	0,00	0,00	0,00	0,00
040 Financement par le mandataire (contrepartie 6742)	6 320 502,73	729 400,00	719 108,46	0,00	10 291,54	7 039 611,19
041 Financement par emprunt à la charge du tiers (contrepartie 2763)	0,00	0,00	0,00	0,00	0,00	0,00
Annulations sur recettes (d) (3)	0,00	0,00	0,00	0,00	0,00	0,00
Recettes nettes (b - d)	6 320 502,73	729 400,00	719 108,46	0,00	10 291,54	7 039 611,19

N° opération : 45817406		Intitulé de l'opération : DROITS PAGNOL				Date de la délibération :
	Cumul des réalisations avant l'exercice	Sur l'exercice			Cumul des réalisations au 31/12/N	
		Crédits ouverts (BP + DM + RAR N-1)	Réalisations	Restes à réaliser		Crédits sans emploi
DEPENSES (a)	120 873,87	18 200,00	11 838,78	0,00	6 361,22	132 712,65
4581174060 TRAVAUX (2)	120 873,87	18 200,00	11 838,78	0,00	6 361,22	132 712,65
040 Travaux réalisés par le personnel du mandataire (contrepartie 791)	0,00	0,00	0,00	0,00	0,00	0,00
041 Opérations d'ordre à l'intérieur de la section	0,00	0,00	0,00	0,00	0,00	0,00
Annulations sur dépenses (c) (3)	0,00	0,00	0,00	0,00	0,00	0,00
Dépenses nettes (a - c)	120 873,87	18 200,00	11 838,78	0,00	6 361,22	132 712,65
RECETTES (b)	120 873,87	18 200,00	11 838,78	0,00	6 361,22	132 712,65
Financement par le mandant et par d'autres tiers (4)	0,00	0,00	0,00	0,00	0,00	0,00
040 Financement par le mandataire (contrepartie 6742)	120 873,87	18 200,00	11 838,78	0,00	6 361,22	132 712,65
041 Financement par emprunt à la charge du tiers (contrepartie 2763)	0,00	0,00	0,00	0,00	0,00	0,00
Annulations sur recettes (d) (3)	0,00	0,00	0,00	0,00	0,00	0,00
Recettes nettes (b - d)	120 873,87	18 200,00	11 838,78	0,00	6 361,22	132 712,65

N° opération : 45817407		Intitulé de l'opération : CONSTRUCTION SALLE SPECTACLES PIC AURIOL				Date de la délibération :
	Cumul des réalisations avant l'exercice	Sur l'exercice			Cumul des réalisations au 31/12/N	
		Crédits ouverts (BP + DM + RAR N-1)	Réalisations	Restes à réaliser		Crédits sans emploi
DEPENSES (a)	5 266 894,10	420 000,00	392 332,10	0,00	27 667,90	5 659 226,20
4581174076 TRAVAUX (2)	5 266 894,10	420 000,00	392 332,10	0,00	27 667,90	5 659 226,20
040 Travaux réalisés par le personnel du mandataire (contrepartie 791)	0,00	0,00	0,00	0,00	0,00	0,00
041 Opérations d'ordre à l'intérieur de la section	0,00	0,00	0,00	0,00	0,00	0,00

N° opération : 45817407		Intitulé de l'opération : CONSTRUCTION SALLE SPECTACLES PIC AURIOL				Date de la délibération :
	Cumul des réalisations avant l'exercice	Sur l'exercice			Cumul des réalisations au 31/12/N	
		Crédits ouverts (BP + DM + RAR N-1)	Réalisations	Restes à réaliser		Crédits sans emploi
Annulations sur dépenses (c) (3)	0,00	0,00	0,00	0,00	0,00	
Dépenses nettes (a - c)	5 266 894,10	420 000,00	392 332,10	0,00	5 659 226,20	
RECETTES (b)	5 266 894,10	420 000,00	392 332,10	0,00	5 659 226,20	
Financement par le mandant et par d'autres tiers (4)	0,00	0,00	0,00	0,00	0,00	
<i>040 Financement par le mandataire (contrepartie 6742)</i>	5 266 894,10	420 000,00	392 332,10	0,00	5 659 226,20	
<i>041 Financement par emprunt à la charge du tiers (contrepartie 2763)</i>	0,00	0,00	0,00	0,00	0,00	
Annulations sur recettes (d) (3)	0,00	0,00	0,00	0,00	0,00	
Recettes nettes (b - d)	5 266 894,10	420 000,00	392 332,10	0,00	5 659 226,20	

N° opération : 45818400		Intitulé de l'opération : MISE EN PLACE FORAGE EAU POUR IRRIGATION				Date de la délibération :
	Cumul des réalisations avant l'exercice	Sur l'exercice			Cumul des réalisations au 31/12/N	
		Crédits ouverts (BP + DM + RAR N-1)	Réalisations	Restes à réaliser		Crédits sans emploi
DEPENSES (a)	118 088,43	29 740,00	25 874,15	0,00	143 962,58	
4581184001 TRAVAUX (2)	118 088,43	29 740,00	25 874,15	0,00	143 962,58	
<i>040 Travaux réalisés par le personnel du mandataire (contrepartie 791)</i>	0,00	0,00	0,00	0,00	0,00	
<i>041 Opérations d'ordre à l'intérieur de la section</i>	0,00	0,00	0,00	0,00	0,00	
Annulations sur dépenses (c) (3)	0,00	0,00	0,00	0,00	0,00	
Dépenses nettes (a - c)	118 088,43	29 740,00	25 874,15	0,00	143 962,58	
RECETTES (b)	118 088,43	29 740,00	25 874,15	0,00	143 962,58	
Financement par le mandant et par d'autres tiers (4)	0,00	0,00	0,00	0,00	0,00	
<i>040 Financement par le mandataire (contrepartie 6742)</i>	118 088,43	29 740,00	25 874,15	0,00	143 962,58	
<i>041 Financement par emprunt à la charge du tiers (contrepartie 2763)</i>	0,00	0,00	0,00	0,00	0,00	
Annulations sur recettes (d) (3)	0,00	0,00	0,00	0,00	0,00	
Recettes nettes (b - d)	118 088,43	29 740,00	25 874,15	0,00	143 962,58	

N° opération : 45818401		Intitulé de l'opération : MISE EN PLACE DE CIRCUITS TOURISTIQUES				Date de la délibération :
	Cumul des réalisations avant l'exercice	Sur l'exercice			Cumul des réalisations au 31/12/N	
		Crédits ouverts (BP + DM + RAR N-1)	Réalisations	Restes à réaliser		Crédits sans emploi
DEPENSES (a)	80 994,47	30 000,00	26 822,40	0,00	107 816,87	
4581184010 TRAVAUX (2)	80 994,47	30 000,00	26 822,40	0,00	107 816,87	
<i>040 Travaux réalisés par le personnel du mandataire (contrepartie 791)</i>	0,00	0,00	0,00	0,00	0,00	
<i>041 Opérations d'ordre à l'intérieur de la section</i>	0,00	0,00	0,00	0,00	0,00	
Annulations sur dépenses (c) (3)	0,00	0,00	0,00	0,00	0,00	

N° opération : 45818401		Intitulé de l'opération : MISE EN PLACE DE CIRCUITS TOURISTIQUES				Date de la délibération :
	Cumul des réalisations avant l'exercice	Sur l'exercice			Cumul des réalisations au 31/12/N	
		Crédits ouverts (BP + DM + RAR N-1)	Réalisations	Restes à réaliser		Crédits sans emploi
Dépenses nettes (a - c)	80 994,47	30 000,00	26 822,40	0,00	107 816,87	
RECETTES (b)	80 994,47	30 000,00	26 822,40	0,00	107 816,87	
Financement par le mandant et par d'autres tiers (4)	0,00	0,00	0,00	0,00	0,00	
040 Financement par le mandataire (contrepartie 6742)	80 994,47	30 000,00	26 822,40	0,00	107 816,87	
041 Financement par emprunt à la charge du tiers (contrepartie 2763)	0,00	0,00	0,00	0,00	0,00	
Annulations sur recettes (d) (3)	0,00	0,00	0,00	0,00	0,00	
Recettes nettes (b - d)	80 994,47	30 000,00	26 822,40	0,00	107 816,87	

N° opération : 45819400		Intitulé de l'opération : CLOTURE BUDGET ANNEXE AMENAGEMENTS				Date de la délibération :
	Cumul des réalisations avant l'exercice	Sur l'exercice			Cumul des réalisations au 31/12/N	
		Crédits ouverts (BP + DM + RAR N-1)	Réalisations	Restes à réaliser		Crédits sans emploi
DEPENSES (a)	82 280,24	335 593,60	309 273,82	0,00	391 554,06	
4581194001 TRAVAUX (2)	82 280,24	335 593,60	309 273,82	0,00	391 554,06	
040 Travaux réalisés par le personnel du mandataire (contrepartie 791)	0,00	0,00	0,00	0,00	0,00	
041 Opérations d'ordre à l'intérieur de la section	0,00	0,00	0,00	0,00	0,00	
Annulations sur dépenses (c) (3)	0,00	0,00	0,00	0,00	0,00	
Dépenses nettes (a - c)	82 280,24	335 593,60	309 273,82	0,00	391 554,06	
RECETTES (b)	82 280,24	335 593,60	309 273,82	0,00	391 554,06	
Financement par le mandant et par d'autres tiers (4)	0,00	0,00	0,00	0,00	0,00	
040 Financement par le mandataire (contrepartie 6742)	82 280,24	335 593,60	309 273,82	0,00	391 554,06	
041 Financement par emprunt à la charge du tiers (contrepartie 2763)	0,00	0,00	0,00	0,00	0,00	
Annulations sur recettes (d) (3)	0,00	0,00	0,00	0,00	0,00	
Recettes nettes (b - d)	82 280,24	335 593,60	309 273,82	0,00	391 554,06	

N° opération : 45819401		Intitulé de l'opération : AIDE IMPLANTATION ENTREPRISES AIDE A L IMPLANTATION D ENTREPRISES				Date de la délibération :
	Cumul des réalisations avant l'exercice	Sur l'exercice			Cumul des réalisations au 31/12/N	
		Crédits ouverts (BP + DM + RAR N-1)	Réalisations	Restes à réaliser		Crédits sans emploi
DEPENSES (a)	1 245 123,26	1 320 687,00	1 016 192,22	0,00	2 261 315,48	
4581194015 TRAVAUX (2)	1 245 123,26	1 320 687,00	1 016 192,22	0,00	2 261 315,48	
040 Travaux réalisés par le personnel du mandataire (contrepartie 791)	0,00	0,00	0,00	0,00	0,00	
041 Opérations d'ordre à l'intérieur de la section	0,00	0,00	0,00	0,00	0,00	
Annulations sur dépenses (c) (3)	0,00	0,00	0,00	0,00	0,00	
Dépenses nettes (a - c)	1 245 123,26	1 320 687,00	1 016 192,22	0,00	2 261 315,48	

N° opération : 45819401		Intitulé de l'opération : AIDE IMPLANTATION ENTREPRISES AIDE A L IMPLANTATION D ENTREPRISES				Date de la délibération :
	Cumul des réalisations avant l'exercice	Sur l'exercice				Cumul des réalisations au 31/12/N
		Crédits ouverts (BP + DM + RAR N-1)	Réalisations	Restes à réaliser	Crédits sans emploi	
RECETTES (b)	1 245 123,26	1 320 687,00	1 016 192,22	0,00	304 494,78	2 261 315,48
Financement par le mandant et par d'autres tiers (4)	0,00	0,00	0,00	0,00	0,00	0,00
<i>040 Financement par le mandataire (contrepartie 6742)</i>	1 245 123,26	1 320 687,00	1 016 192,22	0,00	304 494,78	2 261 315,48
<i>041 Financement par emprunt à la charge du tiers (contrepartie 2763)</i>	0,00	0,00	0,00	0,00	0,00	0,00
Annulations sur recettes (d) (3)	0,00	0,00	0,00	0,00	0,00	0,00
Recettes nettes (b - d)	1 245 123,26	1 320 687,00	1 016 192,22	0,00	304 494,78	2 261 315,48

N° opération : 45820400		Intitulé de l'opération : AMO PLAN DE MASSIFS SR ET OSB				Date de la délibération :
	Cumul des réalisations avant l'exercice	Sur l'exercice				Cumul des réalisations au 31/12/N
		Crédits ouverts (BP + DM + RAR N-1)	Réalisations	Restes à réaliser	Crédits sans emploi	
DEPENSES (a)	0,00	106 213,00	43 863,34	0,00	62 349,66	43 863,34
4581204001 TRAVAUX (2)	0,00	106 213,00	43 863,34	0,00	62 349,66	43 863,34
<i>040 Travaux réalisés par le personnel du mandataire (contrepartie 791)</i>	0,00	0,00	0,00	0,00	0,00	0,00
<i>041 Opérations d'ordre à l'intérieur de la section</i>	0,00	0,00	0,00	0,00	0,00	0,00
Annulations sur dépenses (c) (3)	0,00	0,00	0,00	0,00	0,00	0,00
Dépenses nettes (a - c)	0,00	106 213,00	43 863,34	0,00	62 349,66	43 863,34
RECETTES (b)	0,00	106 213,00	43 863,34	0,00	62 349,66	43 863,34
Financement par le mandant et par d'autres tiers (4)	0,00	0,00	0,00	0,00	0,00	0,00
<i>040 Financement par le mandataire (contrepartie 6742)</i>	0,00	106 213,00	43 863,34	0,00	62 349,66	43 863,34
<i>041 Financement par emprunt à la charge du tiers (contrepartie 2763)</i>	0,00	0,00	0,00	0,00	0,00	0,00
Annulations sur recettes (d) (3)	0,00	0,00	0,00	0,00	0,00	0,00
Recettes nettes (b - d)	0,00	106 213,00	43 863,34	0,00	62 349,66	43 863,34

N° opération : 45820401		Intitulé de l'opération : TX AMGT ET REHAB PATRIMOINE BATI METR TX AMGT ET REHAB PATRIMOINE BATI METROP				Date de la délibération :
	Cumul des réalisations avant l'exercice	Sur l'exercice				Cumul des réalisations au 31/12/N
		Crédits ouverts (BP + DM + RAR N-1)	Réalisations	Restes à réaliser	Crédits sans emploi	
DEPENSES (a)	0,00	300 000,00	265 566,84	0,00	34 433,16	265 566,84
4581204010 TRAVAUX (2)	0,00	300 000,00	265 566,84	0,00	34 433,16	265 566,84
<i>040 Travaux réalisés par le personnel du mandataire (contrepartie 791)</i>	0,00	0,00	0,00	0,00	0,00	0,00
<i>041 Opérations d'ordre à l'intérieur de la section</i>	0,00	0,00	0,00	0,00	0,00	0,00
Annulations sur dépenses (c) (3)	0,00	0,00	0,00	0,00	0,00	0,00
Dépenses nettes (a - c)	0,00	300 000,00	265 566,84	0,00	34 433,16	265 566,84
RECETTES (b)	0,00	300 000,00	265 566,84	0,00	34 433,16	265 566,84

N° opération : 45820401		Intitulé de l'opération : TX AMGT ET REHAB PATRIMOINE BATI METR TX AMGT ET REHAB PATRIMOINE BATI METROP				Date de la délibération :
	Cumul des réalisations avant l'exercice	Sur l'exercice				Cumul des réalisations au 31/12/N
		Crédits ouverts (BP + DM + RAR N-1)	Réalisations	Restes à réaliser	Crédits sans emploi	
Financement par le mandant et par d'autres tiers (4)	0,00	0,00	0,00	0,00	0,00	0,00
040 Financement par le mandataire (contrepartie 6742)	0,00	300 000,00	265 566,84	0,00	34 433,16	265 566,84
041 Financement par emprunt à la charge du tiers (contrepartie 2763)	0,00	0,00	0,00	0,00	0,00	0,00
Annulations sur recettes (d) (3)	0,00	0,00	0,00	0,00	0,00	0,00
Recettes nettes (b - d)	0,00	300 000,00	265 566,84	0,00	34 433,16	265 566,84

(1) Ouvrir un cadre par opération pour compte de tiers.

(2) Inscrire le chapitre et la nature des travaux.

(3) Le chapitre 45 doit être détaillé conformément au plan de comptes, tant en dépenses qu'en recettes.

(4) Indiquer le chapitre.

IV – ANNEXES	IV
B – ANNEXES PATRIMONIALES – ETAT DES PRETS	B6

Prêts (compte 274)

Bénéficiaires	Date de la délibération	Encours restant dû au 31/12/N	Montant de l'annuité recouvré		ICNE de l'exercice
			Capital	Intérêts	
Assortis d'intérêts (total)		0,00	0,00	0,00	0,00
Non assortis d'intérêts (total)		0,00	0,00		

IV – ANNEXES	IV
B – ANNEXES PATRIMONIALES – EMPRUNTS GARANTIS	B7.1

ETAT DES EMPRUNTS GARANTIS

Désignation du bénéficiaire	Année de mobilisation et profil d'amortissement de l'emprunt (1)		Objet de l'emprunt garanti	Organisme prêteur ou chef de file	Montant initial	Capital restant dû au 31/12/N	Durée résiduelle	Périodicité des remboursements (2)	Taux initial			Taux moyen constaté sur l'année (6)			Catégorie d'emprunt (7)	Indices ou devises pouvant modifier l'emprunt	Annuité garantie au cours de l'exercice	
	Année	Profil							Taux (3)	Index (4)	Taux actuariel (5)	Taux (3)	Index (4)	Niveau de taux			En intérêts (8)	En capital
Total des emprunts contractés par des collectivités ou des EP (hors logements sociaux)					0,00	0,00										0,00	0,00	
Total des emprunts autres que ceux contractés par des collectivités ou des EP (hors logements sociaux)					0,00	0,00										0,00	0,00	
Total des emprunts contractés pour des opérations de logement social					0,00	0,00										0,00	0,00	
TOTAL GENERAL					0,00	0,00										0,00	0,00	

(1) Indiquer C pour amortissement constant, P pour amortissement progressif, F pour in fine, X pour autres (à préciser).

(2) Indiquer la périodicité des remboursements A : annuelle ; M : mensuelle ; B : bimestrielle ; S : semestrielle ; T : trimestrielle ; X : autre.

(3) Type de taux d'intérêt : F : fixe ; V : variable simple ; C : complexe (c'est-à-dire un taux variable qui n'est pas seulement défini comme la simple addition d'un taux usuel de référence et d'une marge exprimée en point de pourcentage).

(4) Indiquer le type d'index (ex. EURIBOR 3 mois ...).

(5) Taux annuel, tous frais compris.

(6) Taux hors opération de couverture. Pour les emprunts à taux variable, indiquer le niveau moyen du taux constaté sur l'année.

(7) Catégorie d'emprunt hors opération de couverture. Exemple A-1 (cf. la classification des emprunts suivant la typologie de la circulaire IOCB1015077C du 25 juin 2010 sur les produits financiers offerts aux collectivités territoriales).

(8) Il s'agit des intérêts dus au titre du contrat initial et comptabilisés à l'article 66111 « Intérêts réglés à l'échéance » (intérêts décaissés).

IV – ANNEXES	IV
B – ANNEXES PATRIMONIALES – CALCUL DU RATIO D'ENDETTEMENT RELATIF AUX GARANTIES D'EMPRUNT	B7.2

Calcul du ratio (1)	Valeur en euros	
Total des annuités déjà garanties échues dans l'exercice (2)	A	0,00
Total des premières annuités entières des nouvelles garanties de l'exercice (2)	B	0,00
Annuité nette de la dette de l'exercice (3)	C	0,00
Provisions pour garanties d'emprunts	D	0,00
Total des annuités d'emprunts garantis de l'exercice	I = A + B + C - D	0,00
Recettes réelles de fonctionnement	II	0,00
Part des garanties d'emprunt accordées au titre de l'exercice en % (4)	I / II	0,00

(1) Ratio défini aux articles L. 4253-1 ou L. 3231-4 ou L. 2252-1 du CGCT, conformément aux dispositions législatives applicables à la collectivité.

(2) Hors opérations visées par l'article L. 4253-2 ou L. 3231-4-4 ou L. 2252-2 du CGCT, conformément aux dispositions législatives applicables à la collectivité.

(3) Cf. définition de l'article D. 1511-30 du CGCT.

(4) Les garanties d'emprunt accordées au titre d'un exercice ne doivent pas représenter plus de 50 % des recettes réelles de fonctionnement de ce même exercice.

IV – ANNEXES	IV
B – ANNEXES PATRIMONIALES – LISTE DES CONCOURS ATTRIBUES A DES TIERS	B8.1.1

LISTE DES CONCOURS ATTRIBUES A DES TIERS EN NATURE OU EN SUBVENTIONS

Nom des bénéficiaires	Montant du fonds de concours ou de la subvention (numéraire)	Prestations en nature
TOTAL GENERAL	0,00	
Personnes de droit privé	0,00	
Associations	0,00	
Entreprises	0,00	
Personnes physiques	0,00	
Autres	0,00	
Personnes de droit public	0,00	
Etat	0,00	
Régions	0,00	
Départements	0,00	
Communes	0,00	
Etablissements publics (EPCI, EPA, EPIC,...)	0,00	
Autres	0,00	

IV- ANNEXES	IV
B – ANNEXES PATRIMONIALES – LISTE DES SUBVENTIONS VERSEES PAR LA COLLECTIVITE AUX COMMUNES	B8.1.2

SUBVENTIONS VERSEES PAR LA COLLECTIVITE AUX COMMUNES

(Articles L. 4312-11 et L. 3312-5 du CGCT)

(1) Ouvrir un tableau par commune bénéficiant d'une ou de plusieurs subventions versées par la collectivité.

(2) Numéro à 9 chiffres.

(3) Détailler le numéro d'article.

IV – ANNEXES	IV
B – ANNEXES PATRIMONIALES – ETAT DES CONTRATS DE CREDIT-BAIL	B8.2

ETAT DES CONTRATS DE CREDIT-BAIL RESTANT A COURIR (MOBILIER ET IMMOBILIER)

Type et nature du bien ayant fait l'objet du contrat	Exercice d'origine du contrat	Désignation du crédit bailleur	Durée du contrat (en mois)	Montant de la redevance de l'exercice	Montant des redevances restant à courir					
					N+1	N+2	N+3	N+4	Cumul restant	Total (1)
Crédits-bails mobiliers				0,00	0,00	0,00	0,00	0,00	0,00	0,00
Crédits-bails immobiliers				0,00	0,00	0,00	0,00	0,00	0,00	0,00
Total				0,00	0,00	0,00	0,00	0,00	0,00	0,00

(1) Total = (N+1, N+2, N+3, N+4) + cumul restant.

IV – ANNEXES	IV
B – ANNEXES PATRIMONIALES – ETAT DES CONTRATS DE PARTENARIAT PUBLIC-PRIVE	B8.3

ETAT DES CONTRATS DE PARTENARIAT PUBLIC-PRIVE

- (1) Somme des rémunérations relatives à l'investissement restant à verser au cocontractant pour la durée restante du contrat de PPP au 31/12/N.
(2) Montant inscrit à la colonne précédente déduction faite de la somme des participations reçues d'autres collectivités publiques au titre de la part investissement.

IV – ANNEXES	IV
B – ANNEXES PATRIMONIALES – ETAT DES AUTRES ENGAGEMENTS DONNES	B8.4

ETAT DES AUTRES ENGAGEMENTS DONNES

Année d'origine	Nature de l'engagement	Organisme bénéficiaire	Durée en années	Périodicité	Dette en capital à l'origine	Dette en capital au 31/12/N	Annuité versée au cours de l'exercice
TOTAL					0,00	0,00	0,00
	8017 Subventions à verser en annuités				0,00	0,00	0,00
	8018 Autres engagements donnés				0,00	0,00	0,00
	Au profit d'organismes publics				0,00	0,00	0,00
	Au profit d'organismes privés (1)				0,00	0,00	0,00

(1) Concernant les garanties accordées à l'Agence France Locale (Article L.1611-3-2 du CGCT) :

- l' « Organisme bénéficiaire » de la garantie est toute personne titulaire d'un « titre éligible » émis ou créé par l'Agence France Locale ;
- la rubrique « Périodicité » n'est pas remplie car la garantie n'a pas de périodicité. La garantie est d'une durée totale indiquée à la colonne qui précède ;
- la colonne « Dette en capital à l'origine » correspond au montant total de la garantie accordée aux titulaires d'un titre éligible ;
- la colonne « Dette en capital au 31/12/N » correspond au montant résiduel de la garantie au 31/12/N ;
- la colonne « Annuité versée au cours de l'exercice » n'est pas remplie car l'octroi de la garantie n'implique pas que des versements annuels aient lieu. Des versements ne seront effectués qu'en cas d'appel de la garantie.

IV – ANNEXES	IV
B – ANNEXES PATRIMONIALES – ETAT DES ENGAGEMENTS RECUS	B8.5

ETAT DES ENGAGEMENTS RECUS

Année d'origine	Nature de l'engagement	Organisme émetteur	Durée en années	Périodicité	Créance en capital à l'origine	Créance en capital au 31/12/N	Annuité reçue au cours de l'exercice
TOTAL					0,00	0,00	0,00
	8026 Redevance de crédit-bail restant à recevoir (crédit-bail immobilier)				0,00	0,00	0,00
	8027 Subventions à recevoir par annuités (annuités restant à recevoir)				0,00	0,00	0,00
	8028 Autres engagements reçus				0,00	0,00	0,00
	A l'exception de ceux reçus des entreprises				0,00	0,00	0,00
	Engagements reçus des entreprises				0,00	0,00	0,00

IV – ANNEXES	IV
B – ANNEXES PATRIMONIALES – ETAT DU PERSONNEL AU 31/12/N	B9

ETAT DU PERSONNEL AU 31/12/N

GRADES OU EMPLOIS (1)	CATEGORIES (2)	EMPLOIS BUDGETAIRES (3)			EFFECTIFS POURVUS SUR EMPLOIS BUDGETAIRES EN ETPT (4)		
		EMPLOIS PERMANENTS À TEMPS COMPLET	EMPLOIS PERMANENTS À TEMPS NON COMPLET	TOTAL	AGENTS TITULAIRES	AGENTS NON TITULAIRES	TOTAL
EMPLOIS FONCTIONNELS (a)		0,00	0,00	0,00	0,00	0,00	0,00
Directeur général des services		0,00	0,00	0,00	0,00	0,00	0,00
Directeur général adjoint des services		0,00	0,00	0,00	0,00	0,00	0,00
Directeur général des services techniques		0,00	0,00	0,00	0,00	0,00	0,00
Emplois créés au titre de l'article 6-1 de la loi n° 84-53		0,00	0,00	0,00	0,00	0,00	0,00
FILIERE ADMINISTRATIVE (b)		0,00	0,00	0,00	0,00	0,00	0,00
FILIERE TECHNIQUE (c)		0,00	0,00	0,00	0,00	0,00	0,00
FILIERE SOCIALE (d)		0,00	0,00	0,00	0,00	0,00	0,00
FILIERE MEDICO-SOCIALE (e)		0,00	0,00	0,00	0,00	0,00	0,00
FILIERE MEDICO-TECHNIQUE (f)		0,00	0,00	0,00	0,00	0,00	0,00
FILIERE SPORTIVE (g)		0,00	0,00	0,00	0,00	0,00	0,00
FILIERE CULTURELLE (h)		0,00	0,00	0,00	0,00	0,00	0,00
FILIERE ANIMATION (i)		0,00	0,00	0,00	0,00	0,00	0,00
FILIERE POLICE (j)		0,00	0,00	0,00	0,00	0,00	0,00
EMPLOIS NON CITES (k) (5)		0,00	0,00	0,00	0,00	0,00	0,00
TOTAL GENERAL (b + c + d + e + f + g + h + i + j + k)		0,00	0,00	0,00	0,00	0,00	0,00

(1) Les grades ou emplois sont désignés conformément à la circulaire n° NOR : INTB9500102C du 23 mars 1995. Les emplois fonctionnels sont également comptabilisés dans leur filière d'origine.

(2) Catégories : A, B ou C.

(3) Emplois budgétaires créés par l'assemblée délibérante. Les emplois permanents à temps complet sont comptabilisés pour une unité, les emplois à temps non complet sont comptabilisés à hauteur de la quotité de travail prévue par la délibération créant l'emploi.

(4) Equivalent temps plein annuel travaillé (ETPT). Le décompte est proportionnel à l'activité des agents, mesurée par leur quotité de temps de travail et par leur période d'activité sur l'année :

ETPT = Effectifs physiques * quotité de temps de travail * période d'activité dans l'année

Exemple : un agent à temps plein (quotité de travail = 100 %) présent toute l'année correspond à 1 ETPT ; un agent à temps partiel, à 80 % (quotité de travail = 80 %) présent toute l'année correspond à 0,8 ETPT ; un agent à temps partiel, à 80 % (quotité de travail = 80 %) présent la moitié de l'année (ex : CDD de 6 mois, recrutement à mi-année) correspond à 0,4 ETPT (0,8 * 6 / 12).

(5) Par exemple : emplois dont les missions ne correspondent pas à un cadre d'emploi existant, « emplois spécifiques » régis par l'article 139 ter de la loi n° 84-53 du 26 janvier 1984 etc.

IV – ANNEXES	IV
B – ANNEXES PATRIMONIALES – ETAT DU PERSONNEL AU 31/12/N	B9

ETAT DU PERSONNEL AU 31/12/N (suite)

AGENTS NON TITULAIRES EN FONCTION AU 31/12/N	CATEGORIES (1)	SECTEUR (2)	REMUNERATION (3)		CONTRAT	
			Indice (8)	Euros	Fondement du contrat (4)	Nature du contrat (5)
Agents occupant un emploi permanent (6)				0,00		
Agents occupant un emploi non permanent (7)				0,00		
TOTAL GENERAL				0,00		

(1) CATEGORIES: A, B et C.

(2) SECTEUR ADM : Administratif.
 TECH : Technique.
 URB : Urbanisme (dont aménagement urbain).
 S : Social.
 MS : Médico-social.
 MT : Médico-technique.
 SP : Sportif.
 CULT : Culturel
 ANIM : Animation.
 PM : Police.
 OTR : Missions non rattachables à une filière.

(3) REMUNERATION : Référence à un indice brut (indiquer le niveau de l'indice brut) de la fonction publique ou en euros annuels bruts (indiquer l'ensemble des éléments de la rémunération brute annuelle).

(4) CONTRAT : Motif du contrat (loi du 26 janvier 1984 modifiée) :

3-a° : article 3, 1er alinéa : accroissement temporaire d'activité.
 3-b : article 3, 2ème alinéa : accroissement saisonnier d'activité.
 3-1 : remplacement d'un fonctionnaire autorisé à servir à temps partiel ou indisponible (maladie, maternité...).
 3-2 : vacance temporaire d'un emploi.
 3-3-1° : absence de cadre d'emplois de fonctionnaires susceptibles d'assurer les fonctions correspondantes.
 3-3-2° : emplois du niveau de la catégorie A lorsque les besoins des services ou la nature des fonctions le justifient.
 3-3-3° : emplois de secrétaire de mairie des communes de moins de 1 000 habitants et de secrétaire des groupements composés de communes dont la population moyenne est inférieure à ce seuil.
 3-3-4° : emplois à temps non complet des communes de moins de 1 000 habitants et des groupements composés de communes dont la population moyenne est inférieure à ce seuil, lorsque la quotité de temps de travail est inférieure à 50 %.
 3-3-5° : emplois des communes de moins de 2 000 habitants et des groupements de communes de moins de 10 000 habitants dont la création ou la suppression dépend de la décision d'une autorité qui s'impose à la collectivité ou à l'établissement en matière de création, de changement de périmètre ou de suppression d'un service public.
 3-4 : article 21 de la loi n° 2012-347 : contrat à durée indéterminée obligatoirement proposée à un agent contractuel.
 38 : article 38 travailleurs handicapés catégorie C.
 47 : article 47 recrutements directs sur emplois fonctionnels
 110 : article 110 collaborateurs de groupes de cabinets.
 110-1 : collaborateurs de groupes d'élus.
 A : autres (préciser).

(5) Indiquer si l'agent contractuel est titulaire d'un contrat à durée déterminée (CDD) ou d'un contrat à durée indéterminée (CDI). Les contrats particuliers devront être labellisés « A / autres » et feront l'objet d'une précision (ex : « contrats aidés »).

(6) Occupent un emploi permanent de la fonction publique territoriale, les agents non titulaires recrutés sur le fondement des articles 3-1, 3-2, 3-3, 38 et 47 de la loi n° 84-53 du 26 janvier 1984, ainsi que les agents qui sont titulaires d'un contrat à durée indéterminée pris sur le fondement de l'article 21 de la loi n° 2012-347.

(7) Occupent un emploi non permanent de la fonction publique territoriale, les agents non titulaires recrutés sur le fondement des articles 3, 110 et 110-1.

(8) Si un contrat fixe comme référence de rémunération un traitement hors échelle, il convient de mentionner le chevron conformément à l'article 6 décret 85-1148 du 20 octobre 1985.

IV – ANNEXES	IV
B – ANNEXES PATRIMONIALES – LISTE DES ORGANISMES DANS LESQUELS LA COLLECTIVITE A PRIS UN ENGAGEMENT FINANCIER	B10

LISTE DES ORGANISMES DANS LESQUELS LA COLLECTIVITE A PRIS UN ENGAGEMENT FINANCIER

Les documents financiers et comptables de ces organismes sont mis à la disposition du public à (1).
Toute personne a le droit de demander communication à ses frais.

Nature de l'engagement (2)	Nom de l'organisme	Raison sociale de l'organisme	Nature juridique de l'organisme	Montant de l'engagement
Délégation de service public (3)				
Détention d'une part du capital				
Garantie ou cautionnement d'un emprunt				
Subventions supérieures à 75 000 € ou représentant plus de 50 % du produit figurant au compte de résultat de l'organisme				
Autres				

(1) Hôtel de la collectivité et autres lieux publics désignés par la collectivité.

(2) Indiquer la date de la décision (délibérations, contrats ou décisions de l'exécutif).

(3) Préciser la nature de la délégation (concession, affermage, régie intéressée...).

IV – ANNEXES	IV
B – ANNEXES PATRIMONIALES – LISTE DES ORGANISMES DE REGROUPEMENT	B11.1

LISTE DES ORGANISMES DE REGROUPEMENT AUXQUELS ADHERE LA COLLECTIVITE

Désignation des organismes	Date d'adhésion	Mode de participation (1)	Montant du financement
Syndicats mixtes (article L. 5721-2 du CGCT)			
EPCI			
Autres organismes de regroupement			

(1) Indiquer si le financement est fait par TPZ, TPU, TPU + fiscalité additionnelle ou sans fiscalité propre.

IV – ANNEXES	IV
B – ANNEXES PATRIMONIALES – LISTE DES ETABLISSEMENTS PUBLICS CREES	B11.2

LISTE DES ETABLISSEMENTS PUBLICS CREES

(1) Il s'agit de recenser les établissements publics créés par la collectivité pour l'exploitation directe d'un service public relevant de sa compétence.

Pour rappel, la collectivité a l'obligation de constituer une régie si le service concerné est de nature industrielle et commerciale (cf. article L. 1412-1 du CGCT) ou la faculté de constituer une régie si le service concerné est de nature administrative et n'est pas de ceux qui, par leur nature ou par la loi, ne peuvent être assurés que par la collectivité elle-même (cf. article L. 1412-2 du CGCT).

Les régies ainsi créées peuvent, au choix de la collectivité, être dotées :

- soit de la personnalité morale et de l'autonomie financière ;
- soit de la seule autonomie financière.

Cependant, il convient de préciser que seules les régies dotées de la personnalité morale et de l'autonomie financière sont dénommées établissement public et doivent être recensées dans cet état.

IV – ANNEXES	IV
B – ANNEXES PATRIMONIALES – LISTE DES SERVICES INDIVIDUALISES DANS UN BUDGET ANNEXE	B11.3

LISTE DES SERVICES INDIVIDUALISES DANS UN BUDGET ANNEXE

(1) Exemples de catégories : régie à seule autonomie financière, opérations d'aménagement, service social et médico-social.

IV – ANNEXES	IV
B – ANNEXES PATRIMONIALES – VARIATION DU PATRIMOINE – ENTREES	B12.1

ETAT DES ENTREES D'IMMOBILISATIONS (1)

Modalités et date d'acquisition	Désignation du bien	N° d'inventaire	Valeur d'acquisition (coût historique)	Cumul des amortissements au 31/12/N	Durée d'amortissement en années (2)
TOTAL GENERAL			0,00	0,00	
Acquisitions à titre onéreux			0,00	0,00	
Acquisitions à titre gratuit			0,00	0,00	
Mise à disposition			0,00	0,00	
Affectation			0,00	0,00	
Mises en concession ou affermage			0,00	0,00	
Divers			0,00	0,00	

(1) Selon les dispositions du code général des collectivités locales applicables à la collectivité.

(2) Si le bien acquis est amortissable, indiquer la durée d'amortissement.

IV – ANNEXES	IV
B – ANNEXES PATRIMONIALES – VARIATION DU PATRIMOINE – SORTIES	B12.2

ETAT DES SORTIES DES BIENS D'IMMOBILISATIONS (1)

Modalités et date de sortie (2)	Désignation du bien	Date d'entrée	Valeur d'acquisition (coût historique)	Durée amortissement en années	Cumul amortissements antérieurs à l'exercice	VNC le jour de la cession	Prix de cession	Plus ou moins values (3)	VNC au 31/12 de l'exercice pour les cessions partielles (4)
TOTAL GENERAL							0,00	0,00	
Cessions à titre onéreux							0,00	0,00	
Cessions à titre gratuit							0,00	0,00	
Mise à disposition							0,00	0,00	
Affectation							0,00	0,00	
Mises en concession ou affermage							0,00	0,00	
Mise à la réforme							0,00	0,00	
Divers							0,00	0,00	

(1) Selon les dispositions du code général des collectivités locales applicables à la collectivité.

(2) Afficher une ligne par cession, qu'elle soit totale ou partielle.

(3) Plus ou moins value = prix de cession - VNC (valeur nette comptable) le jour de la cession.

(4) La VNC au 31/12 est différente de 0 s'il s'agit de cessions partielles.

IV – ANNEXES	IV
B – ANNEXES PATRIMONIALES – ETAT DES OPERATIONS LIEES AUX CESSIONS	B13

Pour mémoire		Crédits ouverts (BP + DM)
Chapitre 024	Produits des cessions d'immobilisations	0,00

Produit des cessions		Réalisations
Compte 775	Produits des cessions d'immobilisations	0,00
Compte 675	Valeurs comptables des immobilisations cédées	0,00

IV – ANNEXES	IV
B – ANNEXES PATRIMONIALES – ETAT DES TRAVAUX EN REGIE (1)	B14

SECTION D'INVESTISSEMENT

Article (2)	Libellé (2)	Montant (3)
20	<i>Immobilisations incorporelles</i>	0,00
21	<i>Immobilisations corporelles</i>	0,00
23	<i>Immobilisations en cours</i>	0,00
TOTAL GENERAL		0,00

SECTION DE FONCTIONNEMENT

Article (2)	Libellé (2)	Dépenses Mandats émis	Recettes Titres émis
011	Charges à caractère général	0,00	
012	Charges de personnel et frais assimilés	0,00	
72	<i>Travaux en régie</i>		0,00
TOTAL GENERAL		0,00	0,00

(1) Les immobilisations créées par les services techniques de la collectivité sont enregistrées au coût de leur production. Ce dernier correspond au coût d'acquisition des matières consommées augmenté des charges directes de production (matériel et outillage acquis ou loués, frais de personnel, ...) à l'exclusion des frais financiers et des frais d'administration générale.

(2) Détailler les chapitres budgétaires par article conformément au plan de comptes appliqué par la collectivité.

(3) Les montants à renseigner correspondent aux mandats émis imputés au chapitre 040.

IV – ANNEXES	IV
B – ANNEXES PATRIMONIALES – ETAT DES TRAVAUX EN REGIE	B14

RATIO

	Montant
Recettes 72 (I)	0,00
Recettes réelles de fonctionnement	0,00
Recettes 72 / Recettes réelles de fonctionnement	0,00 %

IV – ANNEXES	IV
C – ANNEXES BUDGETAIRES – EQUILIBRE BUDGETAIRE – DEPENSES	C1.1

DEPENSES A COUVRIR PAR DES RESSOURCES PROPRES

Art. (1)	Libellé (1)	Crédits de l'exercice (BP + BS + DM + RAR N-1)	Réalizations
DEPENSES TOTALES A COUVRIR PAR DES RESSOURCES PROPRES = A + B		0,00	I 0,00
16 Emprunts et dettes assimilées (A)		0,00	0,00
1631	Emprunts obligataires	0,00	0,00
1641	Emprunts en euros	0,00	0,00
1643	Emprunts en devises	0,00	0,00
16441	Opérations afférentes à l'emprunt	0,00	0,00
1671	Avances consolidées du Trésor	0,00	0,00
1672	Emprunts sur comptes spéciaux du Trésor	0,00	0,00
1678	Autres emprunts et dettes	0,00	0,00
1681	Autres emprunts	0,00	0,00
1682	Bons à moyen terme négociables	0,00	0,00
1687	Autres dettes	0,00	0,00
Dépenses et transferts à déduire des ressources propres (B)		0,00	0,00
10...	<i>Reprise de dotations, fonds divers et réserves</i>		
10...	Reversement de dotations, fonds divers et réserves		
139	<i>Subv. invest. transférées cpte résultat</i>	0,00	0,00

	Op. de l'exercice I	Restes à réaliser en dépenses au 31/12	Solde d'exécution D001 de l'exercice précédent (N-1)	TOTAL II
Dépenses à couvrir par des ressources propres	0,00	0,00	0,00	0,00

(1) Détailler les chapitres budgétaires par article conformément au plan de comptes.

IV – ANNEXES	IV
C – ANNEXES BUDGETAIRES – EQUILIBRE BUDGETAIRE – RECETTES	C1.2

RESSOURCES PROPRES

Art. (1)	Libellé (1)	Crédits de l'exercice (BP + BS + DM + RAR N-1)	Réalizations
RECETTES (RESSOURCES PROPRES) = a + b		0,00	III 0,00
Ressources propres externes de l'année (a)		0,00	0,00
10221	TLE	0,00	0,00
10222	FCTVA	0,00	0,00
10226	Taxe d'aménagement (2)	0,00	0,00
10228	Autres fonds d'investissement	0,00	0,00
13146	Attributions compensation investissement	0,00	0,00
13156	Attributions compensation investissement	0,00	0,00
13246	Attributions compensation investissement	0,00	0,00
13256	Attributions compensation investissement	0,00	0,00
138	Autres subventions invest. non transf.	0,00	0,00
26...	Participations et créances rattachées		
27...	Autres immobilisations financières		
Ressources propres internes de l'année (b) (3)		0,00	0,00
15...	<i>Provisions pour risques et charges</i>		
169	<i>Primes de remboursement des obligations</i>	0,00	0,00
26...	<i>Participations et créances rattachées</i>		
27...	<i>Autres immobilisations financières</i>		
28...	<i>Amortissement des immobilisations</i>		
29...	<i>Dépréciations des immobilisations</i>		
31...	<i>Matières premières (et fournitures) (4)</i>		
33...	<i>En-cours de production de biens (4)</i>		
35...	<i>Stocks de produits (4)</i>		
39...	<i>Dépréciation des stocks et en-cours</i>		
481...	<i>Charges à rép. sur plusieurs exercices</i>		
49...	<i>Dépréciation des comptes de tiers</i>		
59...	<i>Dépréciation des comptes financiers</i>		
024	Produits des cessions d'immobilisations	0,00	0,00
021	Virement de la section de fonctionnement	0,00	0,00

	Opérations de l'exercice III	Restes à réaliser en recettes au 31/12	Solde d'exécution R001 de l'exercice précédent	Affectation R1068 de l'exercice précédent	TOTAL IV
Total ressources propres disponibles	0,00	0,00	0,00	0,00	0,00

	Montant
Dépenses à couvrir par des ressources propres	II 0,00
Ressources propres disponibles	IV 0,00
Solde	V = IV – II (5) 0,00

(1) Les comptes 15, 169, 26, 27, 28, 29, 39, 481, 49 et 59 sont à détailler conformément au plan de comptes.

(2) Le compte 10226 peut être utilisé uniquement par les communes et les établissements publics à fiscalité propre.

(3) Les comptes 15, 29, 39, 49 et 59 sont présentés uniquement si la collectivité applique le régime des provisions budgétaires.

(4) Les comptes 31, 33 et 35 ne peuvent être utilisés que pour les budgets utilisant la comptabilité de stock. Par conséquent, seuls les budgets retraçant les dépenses et les recettes d'un lotissement ou d'une ZAC peuvent utiliser les comptes susmentionnés.

(5) Indiquer le signe algébrique.

IV – ANNEXES	IV
C – ANNEXES BUDGETAIRES – AUTORISATIONS DE PROGRAMME	C2.1

SITUATION DES AUTORISATIONS DE PROGRAMME ET CREDITS DE PAIEMENT

AUTORISATION DE PROGRAMME *		Chapitre (s)	Stocks AP votées disponibles à l'affectation (exercices antérieurs)	AP votées dans l'année	AP affectées non couvertes par des CP réalisés au 01/01/N (1)	Flux d'AP affectées dans l'année (2)	AP affectées annulées (3)	Stock d'AP affectées restant à financer (4) = (1) + (2) - (3)	CP mandatés au budget de l'année N (5)	AP affectées non couvertes par des CP mandatés au 31/12/N (6) = (4) - (5)
Numéro	Libellé									
TOTAL			0,00	0,00	0,00	0,00	0,00	0,00	0,00	0,00

* Le détail par programme n'est à renseigner qu'à compter des AP votées en 2005.

(1) Il s'agit des AP affectées antérieurement à l'exercice N et non encore entièrement couvertes par les CP des années antérieures.

(2) Il s'agit des AP votées avant ou pendant l'exercice N et affectées pendant celui-ci.

(6) Il s'agit des AP non encore intégralement couvertes à la fin de l'exercice N.

	N-3	N-2	N-1	N
Ratio de couverture des AP affectées (6) / (5)	0,00	0,00	0,00	0,00

IV – ANNEXES	IV
C – ANNEXES BUDGETAIRES – AUTORISATIONS D'ENGAGEMENT	C2.2

SITUATION DES AUTORISATIONS D'ENGAGEMENT ET CREDITS DE PAIEMENT

AUTORISATION D'ENGAGEMENT *		Chapitre (s)	Stocks AE votées disponibles à l'affectation (exercices antérieurs)	AE votées dans l'année	AE affectées non couvertes par des CP réalisés au 01/01/N (1)	Flux d'AE affectées dans l'année (2)	AE affectées annulées (3)	Stock d'AE affectées restant à financer (4) = (1) + (2) - (3)	CP mandatés au budget de l'année N (5)	AE affectées non couvertes par des CP mandatés au 31/12/N (6) = (4) - (5)
Numéro	Libellé									
TOTAL			0,00	0,00	0,00	0,00	0,00	0,00	0,00	0,00

* Le détail par engagement n'est à renseigner qu'à compter des AE votées en 2005.

(1) Il s'agit des AE affectées antérieurement à l'exercice N et non encore entièrement couvertes par les CP des années antérieures.

(2) Il s'agit des AE votées avant ou pendant l'exercice N et affectées pendant celui-ci.

(6) Il s'agit des AE non encore intégralement couvertes à la fin de l'exercice N.

	N-3	N-2	N-1	N
Ratio de couverture des AE affectées (6) / (5)	0.00	0.00	0.00	0.00

IV – ANNEXES	IV
D – AUTRES ELEMENTS D'INFORMATION – ETAT DES RECETTES GREVEES D'UNE AFFECTATION SPECIALE	D1

ETAT DES RECETTES GREVEES D'UNE AFFECTATION SPECIALE

Tableau récapitulatif des recettes grevées d'une affectation spéciale

Libellé (1)	Restes à employer au 01/01/N	Montant recettes	Montant dépenses	Restes à employer au 31/12/N
Total	0,00	0,00	0,00	0,00

(1) Par exemple, taxe d'aménagement, taxe de séjour, FEDER, dons et legs grevés d'une affectation, toutes recettes grevées d'une affectation spéciale et non ventilables ou recettes ventilables mais pour lesquelles la collectivité souhaite un niveau de détail plus fin que dans la présentation croisée.

(2) Ouvrir un tableau par recette grevée d'une affectation spéciale et reproduire le tableau autant de fois que nécessaire pour décrire l'ensemble des recettes grevées d'une affectation spéciale.

(3) Reste à employer au 31/12/N = reste à employer au 01/01/N + total recettes de l'exercice – total dépenses de l'exercice.

IV – ANNEXES	IV
D – AUTRES ELEMENTS D'INFORMATION – LISTE DES SERVICES ASSUJETTIS A LA TVA ET NON ERIGES EN BUDGET ANNEXE	D2.1

LISTE DES SERVICES ASSUJETTIS A LA TVA ET NON ERIGES EN BUDGET ANNEXE

IV – ANNEXES	IV
D – AUTRES ELEMENTS D'INFORMATION – SERVICES ASSUJETTIS A LA TVA – VUE D'ENSEMBLE	D2.2.1

Cet état ne contient pas d'information.

IV – ANNEXES	IV
D – AUTRES ELEMENTS D'INFORMATION – SERVICES ASSUJETTIS A LA TVA – DETAIL INVESTISSEMENT	D2.2.2

Cet état ne contient pas d'information.

IV – ANNEXES	IV
D – AUTRES ELEMENTS D'INFORMATION – SERVICES ASSUJETTIS A LA TVA – DETAIL FONCTIONNEMENT	D2.2.3

Cet état ne contient pas d'information.

IV – ANNEXES	IV
D – AUTRES ELEMENTS D'INFORMATION – SERVICES FERROVIAIRES REGIONAUX DE VOYAGEURS – VOLET 1 : BUDGET	D3.1

VOLET 1 – BUDGETAIRE (circulaire n° LBL/B/03/10082/C du 11 décembre 2003)

DEPENSES			RECETTES		
FONCTIONNEMENT	Chapitre	Montant	FONCTIONNEMENT	Chapitre	Montant
Contribution régionale d'équilibre d'exploitation TTC		0,00	Compensation financière versée par l'Etat au titre de l'exploitation		0,00
Autres		0,00	Compensation financière au titre des tarifs sociaux fixés par l'Etat		0,00
			Matériel		0,00
Sous-total Fonctionnement		0.00	Sous-total Fonctionnement		(B) 0.00
INVESTISSEMENT	Chapitre	Montant			
Matériel		0,00			
Autres		0,00			
Sous-total Investissement		0.00	Effort propre de la Région (A – B)		(C) 0.00
TOTAL DEPENSES		(A) 0.00	TOTAL RECETTES (B + C)		0.00

IV – ANNEXES	IV
D – AUTRES ELEMENTS D'INFORMATION – SERVICES FERROVIAIRES REGIONAUX DE VOYAGEURS – VOLET 2 : COMPTE D'EXPLOITATION	D3.2

Volet 2 – Compte TER SNCF (1) par la collectivité (circulaire n°LBL/B/03/10082/C du 11 décembre 2003)

(Montants exprimés en K€)

Produits d'exploitation courante :	
Produits du trafic	0,00
Produits annexes au trafic	0,00
Compensations des réductions tarifaires	0,00
Travaux pour Tiers	0,00
Produits hors trafic	0,00
Total chiffre d'affaires	0,00
Versements des Collectivités	0,00
Production immobilisée et stockée	0,00
Total produits d'exploitation courante	0,00

Charges d'exploitation courante :	
Personnel – Masse salariale	0,00
Consommations intermédiaires	0,00
Péage RFF	0,00
Impôts, taxes et versements assimilés	0,00
Total charges d'exploitation courante	0,00

Facturations majeures :	
Achats stockés	0,00
Impôts et taxes hors FAP	0,00
Maintenance matériel roulant	0,00
Traction trains, conduite et logistique	0,00
Echange de locomotives entre Activités	0,00
Energie de traction électrique	0,00
Energie de traction diesel	0,00
Entretien/maintenance des installations fixes	0,00
Prestations télécoms	0,00
Echange de matériel roulant entre Activités	0,00
Prestations trains	0,00
Contribution de service Activité Gare	0,00
Transport en service	0,00
Total facturations majeures	0,00
Prestations de main d'œuvre inter-domaines :	
- Dont Etablissements autres que EEX	0,00
- Dont Etablissements EEX	0,00
Autres facturations	0,00
Total facturations internes	0,00
TOTAL CHARGES (2)	0,00

Contributions aux ECE	0,00
EXCEDENT BRUT D'EXPLOITATION (3)	0,00
Dotations aux amortissements	0,00
Reprise de subvention et écart de réévaluation	0,00
Variation des provisions/transfert de charges	0,00
Autres produits et charges de gestion courante	0,00
Total dotations, reprises, transferts et autres	0,00
RESULTAT D'EXPLOITATION (4)	0,00
Résultat financier	0,00
RESULTAT COURANT (5)	0,00
Résultat spécifique	0,00
RESULTAT NET (6)	0,00

(1) A compléter par « approuvé » ou « non approuvé ».

(2) Total charges = Total charges d'exploitation courante + Total facturations majeures + Total facturations internes.

(3) Excédent brut d'exploitation = Total produits d'exploitation courante – Total charges.

(4) Résultat d'exploitation = Excédent brut d'exploitation – Contribution aux éléments communs de l'entreprise - Total dotations, reprises, transferts et autres.

(5) Résultat courant = Résultat d'exploitation + Résultat financier.

(6) Résultat net = Résultat courant + Résultat spécifique.

Cette annexe correspond au modèle de présentation du compte d'exploitation figurant dans la convention SNCF, elle est donc susceptible de subir des modifications à l'initiative de la SNCF.

IV – ANNEXES	IV
D – AUTRES ELEMENTS D'INFORMATION – SERVICES FERROVIAIRES REGIONAUX DE VOYAGEURS – VOLET 3 : PATRIMOINE	D3.3

VOLET 3 – ANNEXE PATRIMONIALE (circulaire n° LBL/B/03/10082/C du 11 décembre 2003)

MATERIEL ROULANT								
Rame	Matricule (1)	Date de mise en service	Date de fin de potentiel ou durée de vie prévisible	Libellé propriétaire	Mode de financement	Valeur d'origine	Amort. (2)	VNC au 31/12/N-2 (2)
Total séries génériques						0,00	0,00	0,00

(1) Matricule : une référence par voiture ; plusieurs voitures pour une rame.

(2) A compléter pour les biens dont la collectivité est propriétaire.

(3) Série générique : type de rame (génération de rame).

IV – ANNEXES	IV
D – AUTRES ELEMENTS D'INFORMATION – VARIATION DU PATRIMOINE (article L. 300-5 du code de l'urbanisme) – ENTREES	D4.1

ETAT DES ENTREES D'IMMOBILISATIONS (article L. 300-5 du code de l'urbanisme) (1)

Modalités et date d'acquisition	Désignation du bien	N° d'inventaire	Valeur d'acquisition (coût historique)	Cumul des amortissements au 31/12/N	Durée d'amortissement en années (2)
TOTAL GENERAL			0,00	0,00	
Acquisitions à titre onéreux			0,00	0,00	
Acquisitions à titre gratuit			0,00	0,00	
Mise à disposition			0,00	0,00	
Affectation			0,00	0,00	
Mises en concession ou affermage			0,00	0,00	
Divers			0,00	0,00	

(1) En application du c) de l'article L. 300-5 du code de l'urbanisme, il convient de retracer dans cet état les acquisitions et les cessions réalisées pendant la durée de l'exercice par le concessionnaire d'aménagement.

(2) Si le bien acquis est amortissable, indiquer la durée d'amortissement.

IV – ANNEXES

IV

D – AUTRES ELEMENTS D'INFORMATION – VARIATION DU PATRIMOINE (article L. 300-5 du code de l'urbanisme) – SORTIES

D4.2

ETAT DES SORTIES DES BIENS D'IMMOBILISATIONS (article L. 300-5 du code de l'urbanisme) (1)

Modalités et date de sortie (2)	Désignation du bien	Date d'entrée	Valeur d'acquisition (coût historique)	Durée amortissement en années	Cumul amortissements antérieurs à l'exercice	VNC le jour de la cession	Prix de cession	Plus ou moins values (3)	VNC au 31/12 de l'exercice pour les cessions partielles (4)
TOTAL GENERAL							0,00	0,00	
Cessions à titre onéreux							0,00	0,00	
Cessions à titre gratuit							0,00	0,00	
Mise à disposition							0,00	0,00	
Affectation							0,00	0,00	
Mises en concession ou affermage							0,00	0,00	
Mise à la réforme							0,00	0,00	
Divers							0,00	0,00	

(1) En application du c) de l'article L. 300-5 du code de l'urbanisme, il convient de retracer dans cet état les acquisitions et les cessions réalisées pendant la durée de l'exercice par le concessionnaire d'aménagement.

(2) Afficher une ligne par cession, qu'elle soit totale ou partielle.

(3) Plus ou moins value = prix de cession - VNC (valeur nette comptable) le jour de la cession.

(4) La VNC au 31/12 est différente de 0 s'il s'agit de cessions partielles.

IV – ANNEXES	IV
D – AUTRES ELEMENTS D'INFORMATION – GESTION DES FONDS EUROPEENS	D5

Cet état ne contient pas d'information.

IV – ANNEXES	IV
D – AUTRES ELEMENTS D'INFORMATION – EMPLOI DES CREDITS COMMUNAUTAIRES DANS LE CADRE DE LA SUBVENTION GLOBALE	D6

Cet état ne contient pas d'information.

IV – ANNEXES	IV
D – AUTRES ELEMENTS D'INFORMATION – ACTIONS DE FORMATION DES ELUS AU 31/12/N	D7

ACTIONS DE FORMATION DES ELUS AU 31/12/N

IV – ANNEXES	IV
D – AUTRES ELEMENTS D'INFORMATION – ETAT RELATIF AUX RESSOURCES ET DEPENSES DE LA FORMATION PROFESSIONNELLE DES JEUNES – Annexe à l'article D. 4312-7	D8

Evolution des dépenses associées à la formation professionnelle des jeunes

	APPRENTISSAGE			ENS PRO ss statut scolaire			FORMATIONS CONTINUES en alternance			TOTAL		
	Année n	Année n-1	%	Année n	Année n-1	%	Année n	Année n-1	%	Année n	Année n-1	%
	Montant	0,00	0,00	0,00	0,00	0,00	0,00	0,00	0,00	0,00	0,00	0,00

Etat des ressources de l'apprentissage

RESSOURCES	MONTANT		
	Année n	Année n-1	%
1 ^{ère} section FNDMA	0,00	0,00	0,00
2 ^{ème} section FNDMA	0,00	0,00	0,00
Dotations décentralisation (1)	0,00	0,00	0,00
Dotation indemnité comp. forfaitaire	0,00	0,00	0,00
Contribution additionnelle (2)	0,00	0,00	0,00
FSE	0,00	0,00	0,00
FEDER	0,00	0,00	0,00
FEOGA	0,00	0,00	0,00
Reversement excédent de ressources CFA (3)	0,00	0,00	0,00
Autres ressources	0,00	0,00	0,00
Total ressources externes	0,00	0,00	0,00
Effort propre de la collectivité	0,00	0,00	0,00
Total ressources	0,00	0,00	0,00

(1) Dotations au titre des lois du 7 janvier 1983 et du 23 juillet 1987.

(2) Article 37 de la loi de finances initiale pour 2005.

(3) Article R. 116-17 du code du travail.

IV – ANNEXES	IV
D – AUTRES ELEMENTS D'INFORMATION – COMPTE D'EMPLOI DU FONDS COMMUN DES SERVICES D'HEBERGEMENT (en application de l'article 7 du décret n°2000-992 du 6 octobre 2000)	D9

Cet état ne contient pas d'information.

IV – ANNEXES	IV
D – AUTRES ELEMENTS D'INFORMATION – IDENTIFICATION DES FLUX CROISES (1)	D10

1 – FLUX RECIPROQUES ENTRE LE GROUPEMENT A FISCALITE PROPRE ET LES COMMUNES (cf. la liste des opérations en annexe de l'instruction budgétaire et comptable)

SECTION	Crédits ouverts (BP + DM dont RAR N-1)	Réalisations – mandats ou titres	Restes à réaliser au 31/12	Crédits annulés
INVESTISSEMENT				
Dépenses	0,00	0,00	0,00	0,00
Recettes	0,00	0,00	0,00	0,00
FONCTIONNEMENT				
Dépenses	0,00	0,00	0,00	0,00
Recettes	0,00	0,00	0,00	0,00

2 – PRESENTATION CONSOLIDEE DU GROUPEMENT A FISCALITE PROPRE ET DES COMMUNES (après neutralisation des flux réciproques)

SECTION	Crédits ouverts (BP + DM dont RAR N-1)	Réalisations – mandats ou titres	Restes à réaliser au 31/12	Crédits annulés
INVESTISSEMENT				
Dépenses	0,00	0,00	0,00	0,00
Recettes	0,00	0,00	0,00	0,00
FONCTIONNEMENT				
Dépenses	0,00	0,00	0,00	0,00
Recettes	0,00	0,00	0,00	0,00
TOTAL GENERAL DES DEPENSES	0,00	0,00	0,00	0,00
TOTAL GENERAL DES RECETTES	0,00	0,00	0,00	0,00

(1) Cet état doit être rempli uniquement par les groupements à fiscalité propre.

IV – ANNEXES	IV
D – AUTRES ELEMENTS D'INFORMATION – PRESENTATION AGREGÉE DU BUDGET PRINCIPAL ET DES BUDGETS ANNEXES	D11

1 – BUDGET PRINCIPAL

SECTION	Crédits ouverts (BP + DM + RAR N-1)	Réalisations – mandats ou titres (1)	Restes à réaliser au 31/12	Crédits sans emploi
INVESTISSEMENT				
DEPENSES	6 604 392,60	5 610 138,69	0,00	994 253,91
RECETTES	6 604 392,60	5 610 138,69	0,00	994 253,91
FONCTIONNEMENT				
DEPENSES	6 959 873,18	6 860 097,18	0,00	99 776,00
RECETTES	6 959 873,18	6 860 097,18	0,00	99 776,00

(1) Y compris les rattachements.

2 – BUDGETS ANNEXES (autant de tableaux que de budget)

BUDGET CT4 - Assainissement/ N°SIRET : 20005480700223				
SECTION	Crédits ouverts (BP + DM + RAR N-1)	Réalisations – mandats ou titres (1)	Restes à réaliser au 31/12	Crédits sans emploi
INVESTISSEMENT				
DEPENSES	7 199 508,32	4 273 288,89	0,00	2 926 219,43
RECETTES	7 199 508,32	878 907,17	0,00	6 320 601,15
FONCTIONNEMENT				
DEPENSES	6 705 691,29	2 891 152,03	0,00	3 814 539,26
RECETTES	6 705 691,29	2 431 934,44	0,00	4 273 756,85

BUDGET CT4 - Régie Traitement des Déchets/ N°SIRET : 20005480700249				
SECTION	Crédits ouverts (BP + DM + RAR N-1)	Réalisations – mandats ou titres (1)	Restes à réaliser au 31/12	Crédits sans emploi
INVESTISSEMENT				
DEPENSES	0,00	0,00	0,00	0,00
RECETTES	0,00	0,00	0,00	0,00
FONCTIONNEMENT				
DEPENSES	0,00	0,00	0,00	0,00
RECETTES	0,00	0,00	0,00	0,00

BUDGET CT4 - Opérations d'aménagement/ N°SIRET : 20005480700256				
SECTION	Crédits ouverts (BP + DM + RAR N-1)	Réalisations – mandats ou titres (1)	Restes à réaliser au 31/12	Crédits sans emploi
INVESTISSEMENT				
DEPENSES	0,00	0,00	0,00	0,00
RECETTES	0,00	0,00	0,00	0,00
FONCTIONNEMENT				
DEPENSES	0,00	0,00	0,00	0,00
RECETTES	0,00	0,00	0,00	0,00

BUDGET CT4 - Réseau de chaleur urbain/ N°SIRET : 20005480700272				
SECTION	Crédits ouverts (BP + DM + RAR N-1)	Réalisations – mandats ou titres (1)	Restes à réaliser au 31/12	Crédits sans emploi
INVESTISSEMENT				
DEPENSES	250 339,10	141 774,75	0,00	108 564,35
RECETTES	250 339,10	133 948,15	0,00	116 390,95
FONCTIONNEMENT				
DEPENSES	454 173,01	375 661,14	0,00	78 511,87
RECETTES	454 173,01	376 466,14	0,00	77 706,87

(1) Y compris les rattachements.

3 – PRESENTATION AGREGEE DU BUDGET PRINCIPAL ET DES BUDGETS ANNEXES (avant la neutralisation des flux réciproques)

SECTION	Crédits ouverts (BP + DM + RAR N-1)	Réalisations – mandats ou titres (1)	Restes à réaliser au 31/12	Crédits sans emploi
INVESTISSEMENT				
DEPENSES	14 054 240,02	10 025 202,33	0,00	4 029 037,69
RECETTES	14 054 240,02	6 622 994,01	0,00	7 431 246,01
FONCTIONNEMENT				
DEPENSES	14 119 737,48	10 126 910,35	0,00	3 992 827,13
RECETTES	14 119 737,48	9 668 497,76	0,00	4 451 239,72

(1) Y compris les rattachements.

IV – ANNEXES	IV
D – AUTRES ELEMENTS D'INFORMATION – PRESENTATION AGREGÉE DU BUDGET PRINCIPAL ET DES BUDGETS ANNEXES	D11

4 – FLUX RECIPROQUES ENTRE LE BUDGET PRINCIPAL ET LES BUDGETS ANNEXES (cf. liste des principales opérations en annexe de l'instruction budgétaire et comptable) (1)

SECTION	Crédits ouverts (BP + DM + RAR N-1)	Réalisations – mandats ou titres (2)	Restes à réaliser au 31/12	Crédits sans emploi
INVESTISSEMENT				
DEPENSES	0,00	0,00	0,00	0,00
RECETTES	0,00	0,00	0,00	0,00
FONCTIONNEMENT				
DEPENSES	0,00	0,00	0,00	0,00
RECETTES	0,00	0,00	0,00	0,00

(1) La présentation de ce tableau des flux réciproques est facultative.

(2) Y compris les rattachements.

5 – PRESENTATION CONSOLIDEE DU BUDGET PRINCIPAL ET DES BUDGETS ANNEXES (après la neutralisation des flux réciproques) (1)

SECTION	Crédits ouverts (BP + DM + RAR N-1)	Réalisations – mandats ou titres (2)	Restes à réaliser au 31/12	Crédits sans emploi
INVESTISSEMENT				
DEPENSES	14 054 240,02	10 025 202,33	0,00	4 029 037,69
RECETTES	14 054 240,02	6 622 994,01	0,00	7 431 246,01
FONCTIONNEMENT				
DEPENSES	14 119 737,48	10 126 910,35	0,00	3 992 827,13
RECETTES	14 119 737,48	9 668 497,76	0,00	4 451 239,72
TOTAL GENERAL DES DEPENSES	28 173 977,50	20 152 112,68	0,00	8 021 864,82
TOTAL GENERAL DES RECETTES	28 173 977,50	16 291 491,77	0,00	11 882 485,73

(1) La présentation de ce tableau est obligatoire si celui des flux réciproques est produit.

(2) Y compris les rattachements.

IV – ANNEXES	IV
D – AUTRES ELEMENTS D'INFORMATION – DECISIONS EN MATIERE DE TAUX DES CONTRIBUTIONS	D12

Libellés	Base notifiée (si connue à la date de vote)	Variation de la base / (N-1) (%)	Taux, coefficient ou forfait appliqués par décision de l'assemblée délibérante (%, unité ou €)	Variation du taux / N-1 (%)	Produit voté par l'assemblée délibérante	Variation du produit / N-1 (%)
Part régionale des ressources						
TICPE (part définie à l'art. 265 du code des douanes)	SP	0,00	0,00	0,00	0,00	0,00
	Gazole	0,00	0,00	0,00	0,00	0,00
TICPE (majoration définie à l'art. 265 A bis du code des douanes)	SP	0,00	0,00	0,00	0,00	0,00
	Gazole	0,00	0,00	0,00	0,00	0,00
Taxe sur les permis de conduire		0,00	0,00	0,00	0,00	0,00
Taxe sur les certificats d'immatriculation des véhicules		0,00	0,00	0,00	0,00	0,00
Taxe spéciale de consommation de produits pétroliers (1)		0,00	0,00	0,00	0,00	0,00
Taxe sur le transport public aérien et maritime (1)		0,00	0,00	0,00	0,00	0,00
Taxe relative à l'octroi de mer (1)		0,00	0,00	0,00	0,00	0,00
Droits assimilés au droit d'octroi de mer auxquels sont soumis les rhums et spiritueux (1)		0,00	0,00	0,00	0,00	0,00
Part départementale des ressources						
Taxe foncière sur les propriétés bâties		0,00	0,00	0,00	0,00	0,00
Taxe d'aménagement		0,00	0,00	0,00	0,00	0,00
Taxe de publicité foncière et droit d'enregistrement		0,00	0,00	0,00	0,00	0,00
Taxe sur la consommation finale d'électricité		0,00	0,00	0,00	0,00	0,00
Taxe sur les remontées mécaniques des zones de montagne		0,00	0,00	0,00	0,00	0,00
Part communale des ressources						
Taxe d'habitation		0,00	0,00	0,00	0,00	0,00
TFPB		0,00	0,00	0,00	0,00	0,00
TFPNB		0,00	0,00	0,00	0,00	0,00
CFE		0,00	0,00	0,00	0,00	0,00
TOTAL		0,00	0,00	0,00	0,00	0,00

(1) Taxes perçues par les collectivités d'Outre-mer.

(2) Détailler les taxes pour lesquelles la collectivité a un pouvoir de modulation.

IV – ANNEXES	IV
D – AUTRES ELEMENTS D'INFORMATION – ETAT DE REPARTITION DE LA TEOM	D13.1

(COMMUNES ET GROUPEMENTS DE 10 000 HABITANTS ET PLUS, article L. 2313-1)

SECTION D'INVESTISSEMENT – DEPENSES

DEPENSES (1)		
Article (2)	Libellé (2)	Montant
	Remboursement d'emprunts et dettes assimilées	0,00
	Acquisitions d'immobilisations	0,00
	Opérations d'équipement (1 ligne par opération)	0,00
	Autres dépenses éventuelles	0,00
	Opérations pour compte de tiers (1 ligne par opération)	0,00
	Total des dépenses réelles	0,00
040	<i>Opérations ordre transf. entre sections</i>	<i>0,00</i>
041	<i>Opérations patrimoniales</i>	<i>0,00</i>
	<i>Total des dépenses d'ordre</i>	<i>0,00</i>
	TOTAL GENERAL	0,00

SECTION D'INVESTISSEMENT – RECETTES

RECETTES (1)		
Article (2)	Libellé (2)	Montant
	Souscription d'emprunts et dettes assimilées	0,00
	Dotations et subventions reçues	0,00
	Autres recettes éventuelles	0,00
	Opérations pour compte de tiers (1 ligne par opération)	0,00
	Total des recettes réelles	0,00
040	<i>Opérations ordre transf. entre sections</i>	<i>0,00</i>
041	<i>Opérations patrimoniales</i>	<i>0,00</i>
	<i>Total des recettes d'ordre</i>	<i>0,00</i>
	TOTAL GENERAL	0,00

(1) Dépenses et recettes, directes et indirectes, afférentes à l'exercice de la compétence visée à l'article L. 2313-1 du CGCT.

(2) Détailler les chapitres budgétaires par article conformément au plan de comptes appliqué par la collectivité ou l'établissement.

IV – ANNEXES	IV
D – AUTRES ELEMENTS D'INFORMATION – ETAT DE REPARTITION DE LA TEOM	D13.2

(COMMUNES ET GROUPEMENTS DE 10 000 HABITANTS ET PLUS, article L. 2313-1)

SECTION DE FONCTIONNEMENT – DEPENSES

DEPENSES (1)		
Article (2)	Libellé (2)	Montant
011	Charges à caractère général	0,00
012	Charges de personnel et frais assimilés	0,00
65	Autres charges de gestion courante	0,00
66	Charges financières	0,00
67	Charges spécifiques	0,00
68	Dotations aux provisions, dépréciations (3)	0,00
014	Atténuations de produits	0,00
Total des dépenses réelles		0,00
042	<i>Opérations ordre transf. entre sections</i>	0,00
043	<i>Opérations ordre intérieur de la section</i>	0,00
Total des dépenses d'ordre		0,00
TOTAL GENERAL		0,00

SECTION DE FONCTIONNEMENT – RECETTES

RECETTES (1)		
Article (2)	Libellé (2)	Montant
Recettes issues de la TEOM		0,00
Dotations et participations reçues		0,00
Autres recettes de fonctionnement éventuelles		0,00
70	Prod. services, domaine, ventes diverses	0,00
75	Autres produits de gestion courante	0,00
76	Produits financiers	0,00
77	Produits spécifiques	0,00
78	Reprises amort., dépréciations, prov. (3)	0,00
013	Atténuations de charges	0,00
Total des recettes réelles		0,00
042	<i>Opérations ordre transf. entre sections</i>	0,00
043	<i>Opérations ordre intérieur de la section</i>	0,00
Total des recettes d'ordre		0,00
TOTAL GENERAL		0,00

- (1) Dépenses et recettes, directes et indirectes, afférentes à l'exercice de la compétence visée à l'article L. 2313-1 du CGCT.
- (2) Détailler les chapitres budgétaires par article conformément au plan de comptes appliqué par la collectivité ou l'établissement.
- (3) Si la collectivité ou l'établissement applique les provisions semi-budgétaires.

V – ARRETE ET SIGNATURES	V
ARRETE ET SIGNATURES	A

Nombre de membres en exercice : 0

Nombre de membres présents : 0

Nombre de suffrages exprimés : 0

VOTES :

Pour : 0

Contre : 0

Abstentions : 0

Date de convocation :

Présenté par (1),

A , le

Délibéré par l'assemblée (2), réunie en session

A , le

Les membres de l'assemblée délibérante (2),

Certifié exécutoire par (1), compte tenu de la transmission en préfecture, le , et de la publication le

A , le

(1) Indiquer « la présidente » ou « le président ».

(2) Indiquer la nature de l'assemblée délibérante : du conseil régional de ..., de la Collectivité territoriale unique de ..., de la métropole de ..., du Conseil syndical de ...

REPUBLIQUE FRANÇAISE

EPCI : METROPOLE AIX-MARSEILLE-PROVENCE (1)

(2) AGREGE AU BUDGET PRINCIPAL DE CT5 - Budget Principal

Numéro SIRET : 20005480700280

POSTE COMPTABLE : RECETTE FINANCES MARS-MUNICIPALE BDF 30001 00512 C1300000000 02

M. 57

Compte administratif

Voté par nature

BUDGET : CT5 CONSEIL DE TERRITOIRE 5 (3)

ANNEE 2020

(1) Indiquer soit le nom de la collectivité, soit le libellé de l'établissement, soit le nom du syndicat mixte relevant de l'article L. 5721-2 du CGCT.

(2) A compléter s'il s'agit d'un budget annexe.

(3) Indiquer le budget concerné : budget principal ou libellé du budget annexe.

Sommaire

I - Informations générales

A - Informations statistiques, fiscales et financières	4
B - Pour mémoire : Modalités de vote du budget	5
C1 - Exécution du budget - Résultats	6
C2 - Exécution du budget - RAR Dépenses	7
C3 - Exécution du budget - RAR Recettes	8

II - Présentation générale

A - Vue d'ensemble - Exécution du budget	9
B1 - Equilibre financier - Investissement	10
B2 - Equilibre financier - Fonctionnement	11
C1 - Balance générale - Dépenses	12
C2 - Balance générale - Recettes	13

III - Adoption du CA

A - Section d'investissement - Vue d'ensemble	15
A1 - Section d'investissement - Dépenses - Détail par article	18
A2.1 - Section d'investissement - Dépenses - Vue d'ensemble des opérations d'équipement	20
A2.2 - Section d'investissement - Dépenses - Détail des opérations d'équipement gérées en AP	21
A2.3 - Section d'investissement - Dépenses - Détail des opérations d'équipement gérées hors AP	22
A3 - Section d'investissement - Recettes - Détail par article	23
B - Section de fonctionnement - Vue d'ensemble	24
B1 - Section de fonctionnement - Dépenses - Détail par article	28
B2 - Section de fonctionnement - Recettes - Détail par article	31

IV - Annexes

A - Présentation croisée

A1 - Section d'investissement - Vue d'ensemble	33
A1.01 - Opérations non ventilables	35
A1.900 - Fonction 0 - Services généraux	36
A1.900-5 - Fonction 0-5 - Gestion des fonds européens	39
A1.901 - Fonction 1 - Sécurité	40
A1.902 - Fonction 2 - Enseignement, formation professionnelle et apprentissage	41
A1.903 - Fonction 3 - Culture, vie sociale, jeunesse, sports et loisirs	44
A1.904 - Fonction 4 - Santé et action sociale (hors RSA)	47
A1.904-4 - Fonction 4-4 - RSA	50
A1.905 - Fonction 5 - Aménagement des territoires et habitat	51
A1.906 - Fonction 6 - Action économique	54
A1.907 - Fonction 7 - Environnement	56
A1.908 - Fonction 8 - Transports	59
A2 - Section de fonctionnement - Vue d'ensemble	63
A2.01 - Opérations non ventilables	65
A2.930 - Fonction 0 - Services généraux	66
A2.930-5 - Fonction 0-5 - Gestion des fonds européens	69
A2.931 - Fonction 1 - Sécurité	70
A2.932 - Fonction 2 - Enseignement, formation professionnelle et apprentissage	71
A2.933 - Fonction 3 - Culture, vie sociale, jeunesse, sports et loisirs	74
A2.934 - Fonction 4 - Santé et action sociale (hors APA et RSA/Régularisation de RMI)	79
A2.934-3 - Fonction 4-3 - APA	82
A2.934-4 - Fonction 4-4 - RSA/Régularisation de RMI	83
A2.935 - Fonction 5 - Aménagement des territoires et habitat	84
A2.936 - Fonction 6 - Action économique	87
A2.937 - Fonction 7 - Environnement	89
A2.938 - Fonction 8 - Transports	92

B - Annexes patrimoniales

B1.1 - Etat de la dette - Détail des crédits de trésorerie	Sans Objet
B1.2 - Etat de la dette - Répartition par nature de dette	Sans Objet
B1.3 - Etat de la dette - Répartition par structure de taux	Sans Objet
B1.4 - Etat de la dette - Typologie de la répartition de l'encours	Sans Objet
B1.5 - Etat de la dette - Détail des opérations de couverture	Sans Objet
B1.6 - Etat de la dette - Remboursement anticipé d'emprunts avec refinancement	Sans Objet
B1.7 - Etat de la dette - Emprunts renégociés au cours de l'année N	Sans Objet

B1.8 - Etat de la dette - Dette pour financer l'emprunt d'un autre organisme	Sans Objet
B1.9 - Etat de la dette - Autres dettes	Sans Objet
B2 - Méthodes utilisées pour les amortissements	Sans Objet
B3.1 - Etat des provisions constituées	Sans Objet
B3.2 - Etalement des provisions	Sans Objet
B4 - Etat des charges transférées	Sans Objet
B5 - Détail des chapitres d'opérations pour comptes de tiers	Sans Objet
B6 - Prêts	Sans Objet
B7.1 - Etat des emprunts garantis	Sans Objet
B7.2 - Calcul du ratio d'endettement relatif aux emprunts garantis	Sans Objet
B8.1.1 - Concours attribués à des tiers	Sans Objet
B8.1.2 - Liste des subventions versées aux communes	Sans Objet
B8.2 - Etat des contrats de crédit-bail	Sans Objet
B8.3 - Etat des contrats de PPP	Sans Objet
B8.4 - Etat des autres engagements donnés	Sans Objet
B8.5 - Etat des engagements reçus	Sans Objet
B9 - Etat du personnel	Sans Objet
B10 - Liste des organismes dans lesquels la collectivité a pris un engagement financier	Sans Objet
B11.1 - Liste des organismes de regroupement	Sans Objet
B11.2 - Liste des établissements publics créés	Sans Objet
B11.3 - Liste des services individualisés dans un budget annexe	Sans Objet
B12.1 - Variation du patrimoine - Entrées	Sans Objet
B12.2 - Variation du patrimoine - Sorties	Sans Objet
B13 - Opérations liées aux cessions	Sans Objet
B14 - Etat des travaux en régie	Sans Objet
B15.1 - Etat de ventilation des dépenses liées à la gestion de la crise sanitaire du COVID-19 - Fonctionnement	Sans Objet
B15.2 - Etat de ventilation des dépenses liées à la gestion de la crise sanitaire du COVID-19 - Investissement	Sans Objet

C - Annexes budgétaires

C1.1 - Equilibre budgétaire - Dépenses	Sans Objet
C1.2 - Equilibre budgétaire - Recettes	Sans Objet
C2.1 - Situation des AP	Sans Objet
C2.2 - Situation des AE	Sans Objet


D - Autres éléments d'information

D1 - Etat des recettes grevées d'affectation spéciale	Sans Objet
D2.1 - Liste des services assujettis à la TVA et non érigés en budget annexe	Sans Objet
D2.2.1 - Services assujettis à la TVA - Vue d'ensemble	Sans Objet
D2.2.2 - Services assujettis à la TVA - Détail investissement	Sans Objet
D2.2.3 - Services assujettis à la TVA - Détail fonctionnement	Sans Objet
D3.1 - Services ferroviaires régionaux des voyageurs - Volet 1 : Budget	Sans Objet
D3.2 - Services ferroviaires régionaux des voyageurs - Volet 2 : Compte d'exploitation	Sans Objet
D3.3 - Services ferroviaires régionaux des voyageurs - Volet 3 : Patrimoine	Sans Objet
D4.1 - Variation du patrimoine (article L. 300-5 CU) - Entrées	Sans Objet
D4.2 - Variation du patrimoine (article L. 300-5 CU) - Sorties	Sans Objet
D5 - Gestion des fonds européens	Sans Objet
D6 - Emploi des crédits communautaires dans le cadre de la subvention globale	Sans Objet
D7 - Actions de formation des élus	Sans Objet
D8 - Etat relatif aux ressources et dépenses de la formation professionnelle des jeunes	Sans Objet
D9 - Compte d'emploi du fonds commun des services d'hébergement	Sans Objet
D10 - Identification des flux croisés	Sans Objet
D11 - Présentation agrégée du budget principal et des budgets annexes	Sans Objet
D12 - Décisions en matière de taux	Sans Objet
D13.1 - Etats de la répartition de la TEOM - Investissement	Sans Objet
D13.2 - Etats de la répartition de la TEOM - Fonctionnement	Sans Objet

V - Arrêté et signatures

A - Arrêté et signatures	96
--------------------------	----

Préciser, pour chaque annexe, si l'état est joint ou sans objet.

 Dans l'ensemble des tableaux, les cases grisées ne doivent pas être remplies.

Conformément à l'instruction budgétaire et comptable, il convient de mentionner que :

dans la présentation croisée, la rubrique fonctionnelle 01 – Opérations non ventilables comprend les impôts et taxes non affectés, les dotations et participations, la dette et les opérations financières, les opérations patrimoniales en investissement, les frais de fonctionnement des groupes d'élus en fonctionnement ;
les opérations d'ordre doivent figurer en italique.

I – INFORMATIONS GENERALES	I
INFORMATIONS STATISTIQUES, FISCALES ET FINANCIERES	A

Informations statistiques	
	Valeurs
Population totale	0

Informations fiscales (N-2)	
	Collectivité
Indicateur de ressources fiscales ou potentiel fiscal par habitant (1)	0

Informations financières – ratios		Valeurs
1	Dépenses réelles de fonctionnement / population	0
2	Recettes réelles de fonctionnement / population	0
3	Dépenses d'équipement brut / population	0
4	Encours de dette / population (2)	0
5	DGF / population	0
6	Dépenses de personnel / dépenses réelles de fonctionnement (3)	0 %
7	Dépenses réelles de fonctionnement et remboursement annuel de la dette en capital / recettes réelles de fonctionnement (3)	0 %
8	Dépenses d'équipement brut / recettes réelles de fonctionnement	0 %
9	Encours de la dette / recettes réelles de fonctionnement (2) (3)	0 %
10	Epargne brute / recettes réelles de fonctionnement (2) (3)	0 %

(1) A renseigner selon les dispositions législatives et réglementaires applicables à la collectivité. Informations comprises dans la fiche de répartition de la DGF de l'exercice N-1, établie sur la base des informations N-2 (transmise par les services préfectoraux).

(2) Les ratios s'appuyant sur l'encours de la dette se calculent à partir du montant de la dette au 31 décembre N.

(3) Pour les syndicats mixtes, seules ces données sont à renseigner.

I – INFORMATIONS GENERALES	I
POUR MEMOIRE : MODALITES DE VOTE DU BUDGET	B

I – L'assemblée délibérante a voté le budget :

- au niveau du chapitre (1) pour la section d'investissement ;
- au niveau du chapitre (1) pour la section de fonctionnement ;
- avec (2) vote formel sur les chapitres « opérations d'équipement » ;
- sans (2) vote formel sur chacun des chapitres.

La liste des articles spécialisés sur lesquels l'ordonnateur ne peut procéder à des virements d'article à article est la suivante :

II – En l'absence de mention au paragraphe I ci-dessus, le budget est réputé voté par chapitre, sans vote formel sur chacun des chapitres, en fonctionnement, et en investissement sans vote formel pour les chapitres « opération d'équipement ».

III – L'assemblée délibérante a autorisé le président à opérer des virements de crédits de paiement de chapitre à chapitre dans les limites suivantes (3) : .

IV – En l'absence de mention au paragraphe III ci-dessus, le président est réputé ne pas avoir reçu l'autorisation de l'assemblée délibérante de pratiquer des virements de crédits de paiement de chapitre à chapitre.

V – Les provisions sont semi-budgétaires (4).

(1) A compléter par « du chapitre » ou « de l'article ».

(2) Indiquer « avec » ou « sans » vote formel.

(3) Au maximum dans la limite de 7.5 % des dépenses réelles de la section, à l'exclusion des crédits relatifs aux dépenses de personnel.

(4) A compléter par un seul des deux choix suivants, selon les dispositions législatives et réglementaires applicables à la collectivité :

- semi budgétaire ;
- budgétaire par délibération N°... du ...

I – INFORMATIONS GENERALES	I
EXECUTION DU BUDGET – RESULTATS	C1

RESULTAT DE L'EXERCICE					
	Mandats émis	Titres émis	Reprise résultats exercice antérieur (1)		Résultat ou solde (A) (1)
TOTAL DU BUDGET	46 023 042,04	46 023 042,04	0,00	A1	0,00
Investissement	33 501 712,29	33 501 712,29	(2)	A2	0,00
Dont 1068		0,00			
Fonctionnement	12 521 329,75	12 521 329,75	(3)	A3	0,00

RESTES A REALISER (4)						
	Dépenses		Recettes		Solde (B) (5)	
TOTAL des RAR	I + II	0,00	III + IV	0,00	B1	0,00
Investissement	I	0,00	III	0,00	B2	0,00
Fonctionnement	II	0,00	IV	0,00	B3	0,00

RESULTAT CUMULE = (A) + (B)		
		(6)
TOTAL	A1 + B1	0,00
Investissement	A2 + B2	0,00
Fonctionnement	A3 + B3	0,00

(1) Indiquer le signe – si dépenses > recettes, et + si recettes > dépenses.

(2) Solde d'exécution de N-2 reporté sur la ligne budgétaire 001 du compte administratif N-1. Indiquer le signe – si dépenses > recettes, et + si recettes > dépenses.

(3) Résultat de fonctionnement reporté sur la ligne budgétaire 002 du compte administratif N-1. Indiquer le signe – si déficitaire, et + si excédentaire.

(4) A reporter au budget primitif ou au budget supplémentaire N+1.

(5) Indiquer le signe – si dépenses > recettes, et + si recettes > dépenses.

(6) Indiquer le signe : – si déficit ou besoin de financement, + si excédent.

I – INFORMATIONS GENERALES	I
EXECUTION DU BUDGET – RAR DEPENSES	C2

DETAIL DES RESTES A REALISER N EN DEPENSES (1)

Chap. / art. (2)	Libellé	Dépenses engagées non mandatées
SECTION D'INVESTISSEMENT – TOTAL		(I) 0,00
018	RSA	0,00
10	Dotations, fonds divers et réserves	0,00
13	Subventions d'investissement (3)	0,00
16	Emprunts et dettes assimilées	0,00
18	Cpte de liaison : affectation (BA,régie)	0,00
20	Immobilisations incorporelles (sauf le 204) (3)	0,00
204	Subventions d'équipement versées (3) (5)	0,00
21	Immobilisations corporelles (3)	0,00
22	Immobilisations reçues en affectation (3)	0,00
23	Immobilisations en cours (sauf 2324) (3)	0,00
26	Participations et créances rattachées	0,00
27	Autres immobilisations financières (3)	0,00
45	Chapitres d'opérations pour compte de tiers	0,00
SECTION DE FONCTIONNEMENT – TOTAL		(II) 0,00
011	Charges à caractère général (4)	0,00
012	Charges de personnel et frais assimilés (4)	0,00
014	Atténuations de produits	0,00
016	APA	0,00
017	RSA / Régularisations de RMI	0,00
65	Autres charges de gestion courante (4)	0,00
6586	Frais fonctionnement des groupes d'élus	0,00
66	Charges financières	0,00
67	Charges spécifiques (4)	0,00

(1) Il s'agit des restes à réaliser établis conformément à la comptabilité d'engagement annuelle. Ces restes à réaliser seront repris au BP ou au BS N+1.

(2) Suivant le niveau de vote retenu par l'assemblée délibérante.

(3) Hors dépenses imputées au chapitre 018.

(4) Hors dépenses imputées aux chapitres 016 et 017.

(5) Le chapitre 204 « Subventions d'équipement versées » est un chapitre globalisé regroupant les comptes 204 et 2324.

I – INFORMATIONS GENERALES	I
EXECUTION DU BUDGET – RAR RECETTES	C3

DETAIL DES RESTES A REALISER N EN RECETTES (1)

Chap. / art. (2)	Libellé	Titres restant à émettre
SECTION D'INVESTISSEMENT – TOTAL		(III) 0,00
018	RSA	0,00
024	Produits des cessions d'immobilisations	0,00
10	Dotations, fonds divers et réserves	0,00
13	Subventions d'investissement (reçues) (3)	0,00
16	Emprunts et dettes assimilées	0,00
18	Cpte de liaison : affectation (BA,régie)	0,00
20	Immobilisations incorporelles (sauf 204) (3)	0,00
204	Subventions d'équipement versées (3) (5)	0,00
21	Immobilisations corporelles (3)	0,00
22	Immobilisations reçues en affectation (3)	0,00
23	Immobilisations en cours (sauf 2324) (3)	0,00
26	Participations et créances rattachées	0,00
27	Autres immobilisations financières (3)	0,00
45	Chapitres d'opérations pour compte de tiers	0,00
SECTION DE FONCTIONNEMENT – TOTAL		(IV) 0,00
70	Prod. services, domaine, ventes diverses	0,00
73	Impôts et taxes	0,00
731	Fiscalité locale	0,00
74	Dotations et participations (4)	0,00
75	Autres produits de gestion courante (4)	0,00
013	Atténuations de charges (4)	0,00
016	APA	0,00
017	RSA / Régularisations de RMI	0,00
76	Produits financiers	0,00
77	Produits spécifiques (4)	0,00

(1) Il s'agit des restes à réaliser établis conformément à la comptabilité d'engagement annuelle. Ces restes à réaliser seront repris au BP ou au BS N+1.

(2) Suivant le niveau de vote retenu par l'assemblée délibérante.

(3) Hors recettes imputées au chapitre 018.

(4) Hors recettes imputées aux chapitres 016 et 017.

(5) Le chapitre 204 « Subventions d'équipement versées » est un chapitre globalisé regroupant les comptes 204 et 2324.

II – PRESENTATION GENERALE	II
VUE D'ENSEMBLE – EXECUTION DU BUDGET	A

		DEPENSES		RECETTES	
REALISATIONS DE L'EXERCICE (mandats et titres)	Section de fonctionnement	A	12 521 329,75	G	12 521 329,75
	Section d'investissement	B	33 501 712,29	H	33 501 712,29

REPORTS DE L'EXERCICE N-1	Report en section de fonctionnement (002)	C	0,00	I	0,00
	Report en section d'investissement (001)	D	0,00	J	0,00

TOTAL EXERCICE (réalisations + reports N-1)	= A + B + C + D	46 023 042,04	= G + H + I + J	46 023 042,04
---	-----------------	---------------	-----------------	---------------

RESTES A REALISER A REPORTER EN N+1 (1)	Section de fonctionnement	E	0,00	K	0,00
	Section d'investissement	F	0,00	L	0,00
	TOTAL des restes à réaliser à reporter en N+1	= E + F	0,00	= K + L	0,00

RESULTAT CUMULE	Section de fonctionnement	= A + C + E	12 521 329,75	= G + I + K	12 521 329,75
	Section d'investissement	= B + D + F	33 501 712,29	= H + J + L	33 501 712,29
	TOTAL CUMULE	= A + B + C + D + E + F	46 023 042,04	= G + H + I + J + K + L	46 023 042,04

(1) Les restes à réaliser de la section de fonctionnement correspondent : en dépenses, aux dépenses engagées non mandatées et non rattachées telles qu'elles ressortissent de la comptabilité des engagements ; et en recettes, aux recettes certaines n'ayant pas donné lieu à l'émission d'un titre et non rattachées.

Les restes à réaliser de la section d'investissement correspondent : en dépenses, aux dépenses engagées non mandatées au 31/12 de l'exercice telles qu'elles ressortissent de la comptabilité des engagements ; et en recettes, aux recettes certaines n'ayant pas donné lieu à l'émission d'un titre au 31/12 de l'exercice.

II – PRESENTATION GENERALE	II
EQUILIBRE FINANCIER – INVESTISSEMENT	B1

SECTION D'INVESTISSEMENT – REALISATIONS
(y compris les restes à réaliser N-1)

Chap.	Libellé	Mandats	Titres
018	RSA	0,00	0,00
13	Subventions d'investissement (reçues) (sauf 138) (1)		0,00
16	Emprunts et dettes assimilées (2)		0,00
20	Immobilisations incorporelles (sauf 204) (y compris opérations) (1)	0,00	0,00
204	Subventions d'équipement versées (y compris opérations) (1) (11)	0,00	0,00
21	Immobilisations corporelles (y compris opérations) (1)	0,00	0,00
22	Immobilisations reçues en affectation (y compris opérations) (1) (3)	0,00	0,00
23	Immobilisations en cours (sauf 2324) (y compris opérations) (1)	0,00	0,00
Total des réalisations d'équipement		0,00	0,00
10	Dotations, fonds divers et réserves (4)	0,00	0,00
13	Subventions d'investissement (1) (5)	0,00	0,00
16	Emprunts et dettes assimilées	0,00	0,00
18	Cpte de liaison : affectation (BA,régie) (6)	0,00	0,00
26	Participations et créances rattachées	0,00	0,00
27	Autres immobilisations financières (1)	0,00	0,00
Total des réalisations financières		0,00	0,00
45...	Chapitres d'opérations pour compte de tiers (7)	33 501 712,29	33 501 712,29
Total des réalisations réelles en investissement		I 33 501 712,29	II 33 501 712,29
040	Opérations ordre transf. entre sections (8) (9)	0,00	0,00
041	Opérations patrimoniales (8)	0,00	0,00
Total des réalisations d'ordre en investissement		III 0,00	IV 0,00

TOTAL DES OPERATIONS D'INVESTISSEMENT DE L'EXERCICE

TOTAL	I + III	33 501 712,29	II + IV	33 501 712,29
--------------	---------	----------------------	---------	----------------------

RESULTATS ANTERIEURS

001 Solde d'exécution de la section d'investissement N-1 reporté	V	0,00	VI	0,00
1068 Excédents de fonctionnement capitalisés			VII	0,00

TOTAL CUMULE DE LA SECTION D'INVESTISSEMENT

TOTAL DE LA SECTION	I + III + V	33 501 712,29	II + IV + VI + VII	33 501 712,29
SOLDE D'EXECUTION (recettes – dépenses) (10)		0,00		

(1) Hors dépenses et recettes imputées au chapitre 018.

(2) Sauf 165, 166 et 16449.

(3) En dépenses, le chapitre 22 retrace les travaux d'investissement réalisés sur les biens reçus en affectation. En recette, il retrace, le cas échéant, l'annulation de tels travaux effectués sur un exercice antérieur.

(4) En recettes, sauf 1068.

(5) En recettes, détail du 138.

(6) A servir uniquement lorsque la collectivité effectue une dotation initiale en espèces au profit d'un service public non personnalisé qu'elle crée.

(7) Seul le total des opérations pour compte de tiers figure sur cet état (voir le détail en IV-B5).

(8) DI 040 = RF 042 ; RI 040 = DF 042 ; DI 041 = RI 041.

(9) Les comptes 15, 29, 39, 49 et 59 peuvent figurer dans le détail du chapitre si la collectivité a opté pour le régime des provisions budgétaires, conformément aux dispositions législatives et réglementaires applicables.

(10) Mettre le signe (-) en cas de déficit ou (+) en cas d'excédent.

(11) Le chapitre 204 « Subventions d'équipement versées » est un chapitre globalisé regroupant les comptes 204 et 2324.

II – PRESENTATION GENERALE	II
EQUILIBRE FINANCIER – FONCTIONNEMENT	B2

SECTION DE FONCTIONNEMENT – REALISATIONS
(y compris les restes à réaliser et rattachements N-1)

MANDATS EMIS		TITRES EMIS	
OPERATIONS REELLES ET MIXTES			
011 Charges à caractère général (1)	2 629 666,88	70 Prod. services, domaine, ventes diverses	734 897,17
012 Charges de personnel et frais assimilés (1)	0,00	73 Impôts et taxes (sauf 731)	0,00
		731 Fiscalité locale	0,00
		74 Dotations et participations (1)	11 371 118,91
65 Autres charges de gestion courante (sauf 6586) (1)	9 891 626,09	75 Autres produits de gestion courante (1)	401 559,47
6586 Frais fonctionnement des groupes d'élus	0,00		
014 Atténuations de produits	0,00	013 Atténuations de charges (1)	0,00
016 APA	0,00	016 APA	0,00
017 RSA / Régularisations de RMI	0,00	017 RSA / Régularisations de RMI	0,00
Total dépenses de gestion des services	12 521 292,97	Total recettes de gestion des services	12 507 575,55
66 Charges financières	0,00	76 Produits financiers	0,00
67 Charges spécifiques (1)	36,78	77 Produits spécifiques (1)	13 754,20
68 Dotations aux provisions, dépréciations (semi-budgétaires) (1)	0,00	78 Reprises amort., dépréciations, prov. (semi-budgétaires) (1)	0,00
TOTAL DEPENSES REELLES ET MIXTES	I 12 521 329,75	TOTAL RECETTES REELLES ET MIXTES	II 12 521 329,75

OPERATIONS D'ORDRE (2)			
042 Opérations ordre transf. entre sections (3)	0,00	042 Opérations ordre transf. entre sections (3)	0,00
043 Opérations ordre intérieur de la section	0,00	043 Opérations ordre intérieur de la section	0,00
TOTAL DEPENSES D'ORDRE	III 0,00	TOTAL RECETTES D'ORDRE	IV 0,00

TOTAL DES DEPENSES DE L'EXERCICE	I + III	12 521 329,75	TOTAL DES RECETTES DE L'EXERCICE	II + IV	12 521 329,75
---	----------------	----------------------	---	----------------	----------------------

RESULTAT REPORTE DE N-1					
002 Résultat de fonctionnement reporté	V	0,00	002 Résultat de fonctionnement reporté	VI	0,00

TOTAL DES DEPENSES DE LA SECTION DE FONCTIONNEMENT	I + III + V	12 521 329,75	TOTAL DES RECETTES DE LA SECTION DE FONCTIONNEMENT	II + IV + VI	12 521 329,75
---	--------------------	----------------------	---	---------------------	----------------------

SOLDE D'EXECUTION (recettes – dépenses) (4)	0,00				
--	-------------	--	--	--	--

(1) Hors dépenses et recettes imputées aux chapitres 016 et 017.

(2) DF 042 = RI 040 ; RF 042 = DI 040 ; DF 043 = RF 043.

(3) Les comptes 68 et 78 peuvent figurer dans le détail du chapitre si la collectivité a opté pour le régime des provisions budgétaires, conformément aux dispositions législatives et réglementaires applicables.

(4) Mettre le signe (-) en cas de déficit ou (+) en cas d'excédent.

II – PRESENTATION GENERALE	II
BALANCE GENERALE – DEPENSES	C1

MANDATS EMIS (y compris sur les restes à réaliser N-1)

INVESTISSEMENT		Opérations réelles (1)	Opérations d'ordre (2)	TOTAL Réalisé
10	Dotations, fonds divers et réserves	0,00	0,00	0,00
13	Subventions d'investissement (3)	0,00	0,00	0,00
15	Provisions pour risques et charges (4)		0,00	0,00
16	Emprunts et dettes assimilées (sauf 1688 non budgétaire)	0,00	0,00	0,00
18	Cpte de liaison : affectation (BA,régie)	(7) 0,00		0,00
	Total des opérations d'équipement	0,00		0,00
19	Neutral. et régul. d'opérations		0,00	0,00
20	Immobilisations incorporelles (sauf 204) (3) (5)	0,00	0,00	0,00
204	Subventions d'équipement versées (3) (5) (10)	0,00	0,00	0,00
21	Immobilisations corporelles (3) (5)	0,00	0,00	0,00
22	Immobilisations reçues en affectation (3) (5)	(8) 0,00	0,00	0,00
23	Immobilisations en cours (sauf 2324) (3) (5)	0,00	0,00	0,00
018	RSA	0,00	0,00	0,00
26	Participations et créances rattachées	0,00	0,00	0,00
27	Autres immobilisations financières (3)	0,00	0,00	0,00
28	Amortissement des immobilisations (reprises)		0,00	0,00
29	Dépréciations des immobilisations (4)		0,00	0,00
39	Dépréciation des stocks et en-cours (4)		0,00	0,00
3...	Stocks et en-cours		0,00	0,00
198	Neutralisation des amortissements		0,00	0,00
45	Chapitres d'opérations pour compte de tiers (6)	33 501 712,29	0,00	33 501 712,29
481	Charges à rép. sur plusieurs exercices		0,00	0,00
49	Dépréciation des comptes de tiers (4)		0,00	0,00
59	Dépréciation des comptes financiers (4)		0,00	0,00
Dépenses d'investissement – Total		33 501 712,29	0,00	33 501 712,29

Pour information D 001 Solde d'exécution négatif reporté	0,00
---	-------------

FONCTIONNEMENT		Opérations réelles (1)	Opérations d'ordre (2)	TOTAL Réalisé
011	Charges à caractère général (9)	2 629 666,88		2 629 666,88
012	Charges de personnel et frais assimilés (9)	0,00		0,00
014	Atténuations de produits	0,00		0,00
016	APA	0,00		0,00
017	RSA / Régularisations de RMI	0,00		0,00
60	Achats et variation des stocks		0,00	0,00
65	Autres charges de gestion courante (sauf 6586) (9)	9 891 626,09	0,00	9 891 626,09
6586	Frais fonctionnement des groupes d'élus	0,00		0,00
66	Charges financières	0,00	0,00	0,00
67	Charges spécifiques (9)	36,78	0,00	36,78
68	Dot. aux amortissements et provisions (9)	0,00	0,00	0,00
71	Production stockée (ou déstockage)		0,00	0,00
Dépenses de fonctionnement – Total		12 521 329,75	0,00	12 521 329,75

Pour information D 002 Résultat négatif reporté	0,00
--	-------------

- (1) Y compris les opérations relatives au rattachement et les opérations d'ordre semi-budgétaires.
 (2) Voir la liste des opérations d'ordre de l'instruction budgétaire et comptable M. 57.
 (3) Hors dépenses imputées au chapitre 018.
 (4) Ces chapitres ne sont à renseigner que si la collectivité applique le régime des provisions budgétaires, conformément aux dispositions législatives et réglementaires applicables.
 (5) Hors chapitres opérations.
 (6) Seul le total des opérations pour compte de tiers figure sur cet état (voir le détail en IV-B5).
 (7) A utiliser uniquement dans le cas où la collectivité effectuerait une dotation initiale au profit d'un service public doté de la seule autonomie financière.
 (8) A utiliser uniquement dans le cas où la collectivité effectuerait des dépenses sur des biens affectés.
 (9) Hors dépenses imputées aux chapitres 016 et 017.
 (10) Le chapitre 204 « Subventions d'équipement versées » est un chapitre globalisé regroupant les comptes 204 et 2324.

II – PRESENTATION GENERALE	II
BALANCE GENERALE – RECETTES	C2

TITRES EMIS (y compris les restes à réaliser sur N-1)

INVESTISSEMENT		Opérations réelles (1)	Opérations d'ordre (2)	TOTAL Réalisé
10	Dotations, fonds divers et réserves (sauf 1068)	0,00	0,00	0,00
13	Subventions d'investissement (reçues) (3)	0,00	0,00	0,00
15	Provisions pour risques et charges (4)		0,00	0,00
16	Emprunts et dettes assimilées (sauf 1688 non budgétaire)	0,00	0,00	0,00
18	Cpte de liaison : affectation (BA,régie)	(6) 0,00		0,00
19	Neutral. et régul. d'opérations		0,00	0,00
20	Immobilisations incorporelles (sauf 204) (3)	0,00	0,00	0,00
204	Subventions d'équipement versées (3) (9)	0,00	0,00	0,00
21	Immobilisations corporelles (3)	0,00	0,00	0,00
22	Immobilisations reçues en affectation (3)	(7) 0,00	0,00	0,00
23	Immobilisations en cours (sauf 2324) (3)	0,00	0,00	0,00
018	RSA	0,00	0,00	0,00
26	Participations et créances rattachées	0,00	0,00	0,00
27	Autres immobilisations financières (3)	0,00	0,00	0,00
28	Amortissement des immobilisations		0,00	0,00
29	Dépréciations des immobilisations (4)		0,00	0,00
39	Dépréciation des stocks et en-cours (4)		0,00	0,00
3...	Stocks et en-cours		0,00	0,00
45	Chapitres d'opérations pour compte de tiers (5)	33 501 712,29	0,00	33 501 712,29
481	Charges à rép. sur plusieurs exercices		0,00	0,00
49	Dépréciation des comptes de tiers (4)		0,00	0,00
59	Dépréciation des comptes financiers (4)		0,00	0,00
Recettes d'investissement – Total		33 501 712,29	0,00	33 501 712,29

1068 Excédent de fonctionnement capitalisé N-1	0,00
---	-------------

Pour information R001 Solde d'exécution positif reporté	0,00
--	-------------

FONCTIONNEMENT		Opérations réelles (1)	Opérations d'ordre (2)	TOTAL Réalisé
013	Atténuations de charges (8)	0,00		0,00
016	APA	0,00		0,00
017	RSA / Régularisations de RMI	0,00		0,00
60	Achats et variation des stocks		0,00	0,00
70	Prod. services, domaine, ventes diverses	734 897,17		734 897,17
71	Production stockée (ou déstockage)		0,00	0,00
72	Production immobilisée		0,00	0,00
73	Impôts et taxes (sauf 731)	0,00		0,00
731	Fiscalité locale	0,00		0,00
74	Dotations et participations (8)	11 371 118,91		11 371 118,91
75	Autres produits de gestion courante (8)	401 559,47	0,00	401 559,47
76	Produits financiers	0,00	0,00	0,00
77	Produits spécifiques (8)	13 754,20	0,00	13 754,20
78	Reprise sur amortissements et provisions (8)	0,00	0,00	0,00
79	Transferts de charges		0,00	0,00
Recettes de fonctionnement – Total		12 521 329,75	0,00	12 521 329,75

Pour information R002 Résultat positif reporté	0,00
---	-------------

(1) Y compris les opérations relatives au rattachement et les opérations d'ordre semi-budgétaires.

(2) Voir la liste des opérations d'ordre de l'instruction budgétaire et comptable M. 57.

(3) Hors recettes imputées au chapitre 018.

(4) Ces chapitres ne sont à renseigner que si la collectivité applique le régime des provisions budgétaires, conformément aux dispositions législatives et réglementaires applicables.

(5) Seul le total des opérations pour compte de tiers figure sur cet état (voir le détail en IV-B5).

(6) A utiliser uniquement dans le cas où la collectivité effectuerait une dotation initiale au profit d'un service public doté de la seule autonomie financière.

(7) A utiliser uniquement dans le cas où la collectivité effectuerait des dépenses sur des biens affectés.

(8) Hors recettes imputées aux chapitres 016 et 017.

(9) Le chapitre 204 « Subventions d'équipement versées » est un chapitre globalisé regroupant les comptes 204 et 2324.

III – ADOPTION DU CA	III
SECTION D'INVESTISSEMENT – VUE D'ENSEMBLE – DEPENSES	A

Chapitre		Crédits ouverts (BP + DM + RAR N-1)	Réalizations Mandats émis	Restes à réaliser au 31/12 (1)	Crédits sans emploi (2)	Pour information, réalisations gérées dans le cadre d'une AP	Pour information, réalisations gérées hors AP
TOTAL		42 362 547,00	33 501 712,29	0,00	8 860 834,71	33 501 712,29	0,00
018	RSA	0,00	0,00	0,00	0,00	0,00	0,00
20	Immobilisations incorporelles (sauf 204)	0,00	0,00	0,00	0,00	0,00	0,00
204	Subventions d'équipement versées (7)	0,00	0,00	0,00	0,00	0,00	0,00
21	Immobilisations corporelles	0,00	0,00	0,00	0,00	0,00	0,00
22	Immobilisations reçues en affectation	0,00	0,00	0,00	0,00	0,00	0,00
23	Immobilisations en cours (sauf 2324)	0,00	0,00	0,00	0,00	0,00	0,00
	Total des opérations d'équipement (3)	0,00	0,00	0,00	0,00	0,00	0,00
Total des dépenses d'équipement		0,00	0,00	0,00	0,00	0,00	0,00
10	Dotations, fonds divers et réserves	0,00	0,00	0,00	0,00		0,00
13	Subventions d'investissement	0,00	0,00	0,00	0,00		0,00
16	Emprunts et dettes assimilées (sauf 1688 non budgétaire)	0,00	0,00	0,00	0,00		0,00
18	Cpte de liaison : affectation (BA,régie)	0,00	0,00	0,00	0,00		0,00
26	Participations et créances rattachées	0,00	0,00	0,00	0,00	0,00	0,00
27	Autres immobilisations financières	0,00	0,00	0,00	0,00	0,00	0,00
Total des dépenses financières		0,00	0,00	0,00	0,00	0,00	0,00
45	Chapitres d'opérations pour compte de tiers (4)	42 362 547,00	33 501 712,29	0,00	8 860 834,71	33 501 712,29	0,00
Total des dépenses réelles		42 362 547,00	33 501 712,29	0,00	8 860 834,71	33 501 712,29	0,00
040	Opérations ordre transf. entre sections (5)	0,00	0,00		0,00		0,00
041	Opérations patrimoniales (6)	0,00	0,00		0,00		0,00
Total des dépenses d'ordre		0,00	0,00		0,00		0,00
Pour information : D001 Solde d'exécution négatif reporté		0,00					
Total des dépenses d'investissement cumulées		42 362 547,00	33 501 712,29	0,00	8 860 834,71	33 501 712,29	0,00

(1) Dépenses engagées non mandatées.

(2) Crédits sans emploi = crédits ouverts - réalisations - RAR au 31/12.

(3) Voir l'état III-A2.1 pour le détail des opérations d'équipement.

(4) Voir l'état IV-B5 pour le détail des opérations pour compte de tiers.

(5) Cf. définition du chapitre des opérations d'ordre (*DI 040 = RF 042*).

(6) Cf. définition du chapitre des opérations d'ordre (*DI 041 = RI 041*).

(7) Le chapitre 204 « Subventions d'équipement versées » est un chapitre globalisé regroupant les comptes 204 et 2324.

III – ADOPTION DU CA	III
SECTION D'INVESTISSEMENT – VUE D'ENSEMBLE – RECETTES	A

Chapitre		Crédits ouverts (BP + DM + RAR N-1)	Réalizations Titres émis	Restes à réaliser au 31/12 (1)	Crédits sans emploi (2)
TOTAL		42 362 547,00	33 501 712,29	0,00	8 860 834,71
018	RSA	0,00	0,00	0,00	0,00
13	Subventions d'investissement (hors 138)	0,00	0,00	0,00	0,00
16	Emprunts et dettes assimilées (hors 16449, 165, 166 et 1688 non budgétaire)	0,00	0,00	0,00	0,00
20	Immobilisations incorporelles (sauf 204)	0,00	0,00	0,00	0,00
204	Subventions d'équipement versées (9)	0,00	0,00	0,00	0,00
21	Immobilisations corporelles	0,00	0,00	0,00	0,00
22	Immobilisations reçues en affectation	0,00	0,00	0,00	0,00
23	Immobilisations en cours (sauf 2324)	0,00	0,00	0,00	0,00
Total des recettes d'équipement		0,00	0,00	0,00	0,00
10	Dotations, fonds divers et réserves	0,00	0,00	0,00	0,00
138	Autres subventions invest. non transf.	0,00	0,00	0,00	0,00
16	Emprunts et dettes assimilées (16449, 165 et 166)	0,00	0,00	0,00	0,00
18	Cpte de liaison : affectation (BA, régie)	0,00	0,00	0,00	0,00
26	Participations et créances rattachées	0,00	0,00	0,00	0,00
27	Autres immobilisations financières	0,00	0,00	0,00	0,00
024	Produits des cessions d'immobilisations	0,00	0,00	0,00	0,00
Total des recettes financières		0,00	0,00	0,00	0,00
45	Chapitres d'opérations pour compte de tiers (3)	42 362 547,00	33 501 712,29	0,00	8 860 834,71
Total des recettes réelles		42 362 547,00	33 501 712,29	0,00	8 860 834,71
021	Virement de la section de fonctionnement (4)	0,00	0,00	0,00	0,00
040	Opérations ordre transf. entre sections (5) (6) (7)	0,00	0,00	0,00	0,00
041	Opérations patrimoniales (8)	0,00	0,00	0,00	0,00
Total des recettes d'ordre		0,00	0,00	0,00	0,00
Pour information : R001 Solde d'exécution positif reporté		0,00	0,00	0,00	0,00
Total des recettes d'investissement cumulées		42 362 547,00	33 501 712,29	0,00	8 860 834,71

(1) Recettes justifiées non titrées.

(2) Crédits sans emploi = crédits ouverts - réalisations - RAR au 31/12.

(3) Voir l'état IV-B5 pour le détail des opérations pour compte de tiers.

(4) Pour mémoire, crédits ouverts au budget mais ne faisant pas l'objet d'émission de titres (opérations sans réalisation).

(5) Cf. définition du chapitre des opérations d'ordre (DI 040 = RF 042).

(6) Les comptes 15, 29, 39, 49 et 59 peuvent figurer dans le détail du chapitre si la collectivité a opté pour le régime des provisions budgétaires, conformément aux dispositions législatives et réglementaires applicables.

(7) Aucune prévision budgétaire ne doit figurer à l'article 192 (cf. chapitre 024 « produit des cessions d'immobilisations »).

(8) Cf. définition du chapitre des opérations d'ordre (DI 041 = RI 041).

(9) Le chapitre 204 « Subventions d'équipement versées » est un chapitre globalisé regroupant les comptes 204 et 2324.

III – ADOPTION DU CA	III
SECTION D'INVESTISSEMENT – DEPENSES – DETAIL PAR ARTICLE	A1

Chap. / art. (1)		Crédits ouverts (BP + DM + RAR N-1)	Réalizations Mandats émis	Restes à réaliser au 31/12 (2)	Crédits sans emploi (3)	Pour information, réalisations gérées dans le cadre d'une AP	Pour information, réalisations gérées hors AP
TOTAL		42 362 547,00	33 501 712,29	0,00	8 860 834,71	33 501 712,29	0,00
018	RSA	0,00	0,00	0,00	0,00	0,00	0,00
20	Immobilisations incorporelles (sauf 204)	0,00	0,00	0,00	0,00	0,00	0,00
204	Subventions d'équipement versées (9)	0,00	0,00	0,00	0,00	0,00	0,00
21	Immobilisations corporelles	0,00	0,00	0,00	0,00	0,00	0,00
22	Immobilisations reçues en affectation	0,00	0,00	0,00	0,00	0,00	0,00
23	Immobilisations en cours (sauf 2324)	0,00	0,00	0,00	0,00	0,00	0,00
	Total des opérations d'équipement (4)	0,00	0,00	0,00	0,00	0,00	0,00
Total des dépenses d'équipement		0,00	0,00	0,00	0,00	0,00	0,00
10	Dotations, fonds divers et réserves	0,00	0,00	0,00	0,00		0,00
13	Subventions d'investissement	0,00	0,00	0,00	0,00		0,00
16	Emprunts et dettes assimilées (sauf le 1688 non budgétaire)	0,00	0,00	0,00	0,00		0,00
18	Cpte de liaison : affectation (BA,régie)	0,00	0,00	0,00	0,00		0,00
26	Participations et créances rattachées	0,00	0,00	0,00	0,00	0,00	0,00
27	Autres immobilisations financières	0,00	0,00	0,00	0,00	0,00	0,00
Total des dépenses financières		0,00	0,00	0,00	0,00	0,00	0,00
45...	Opérations pour compte de tiers (5)	42 362 547,00	33 501 712,29	0,00	8 860 834,71	33 501 712,29	0,00
4581175008	SUBVENTION EQUIPEMENT	200 000,00	200 000,00	0,00	0,00	200 000,00	0,00
4581175009	REAL AMENAGEMENTS REPARAT° BATS CULTUREL	270 000,00	155 238,20	0,00	114 761,80	155 238,20	0,00
4581175010	REAL AMENAGEMENTS REPARAT° BATS SPORTIFS	101 290,00	996,72	0,00	100 293,28	996,72	0,00
4581175011	PARTICIPATIONS LOGEMENTS	660 861,00	397 985,41	0,00	262 875,59	397 985,41	0,00
4581175014	ETUDES AMENAGEMENTS	400 000,00	64 561,42	0,00	335 438,58	64 561,42	0,00
4581175023	PARTICIPATIONS DIVERSES	0,00	0,00	0,00	0,00	0,00	0,00
4581175034	CREAT° AMEGEMENT REPARAT° DECHETTERIE	53 158,00	24 403,96	0,00	28 754,04	24 403,96	0,00
4581175035	AMENAGEMENTS REPARARATIONS BATIMENTS	4 402 284,00	2 033 561,84	0,00	2 368 722,16	2 033 561,84	0,00
4581185003	AMENAGEMENT VOIRIE	35 334 864,00	30 395 442,76	0,00	4 939 421,24	30 395 442,76	0,00
4581185004	CREATION MEDIATHEQUE ISTRES	532 450,00	99 263,49	0,00	433 186,51	99 263,49	0,00
4581185005	DENFENSEEXTERIEUR CONTRE INCENDIE	150 000,00	129 738,70	0,00	20 261,30	129 738,70	0,00
4581195001	ECHANGEUR ROUTIER BELLON ISTRES	237 640,00	519,79	0,00	237 120,21	519,79	0,00

Chap. / art. (1)		Crédits ouverts (BP + DM + RAR N-1)	Réalisations Mandats émis	Restes à réaliser au 31/12 (2)	Crédits sans emploi (3)	Pour information, réalisations gérées dans le cadre d'une AP	Pour information, réalisations gérées hors AP
4581205002	MAISON DE L'ENERGIE	20 000,00	0,00	0,00	20 000,00	0,00	0,00
Total des dépenses réelles		42 362 547,00	33 501 712,29	0,00	8 860 834,71	33 501 712,29	0,00
040	Opérations ordre transf. entre sections (6)	0,00	0,00		0,00		0,00
	Reprise sur autofinancement antérieur	0,00	0,00		0,00		0,00
	Charges transférées (7)	0,00	0,00		0,00		0,00
041	Opérations patrimoniales (8)	0,00	0,00		0,00		0,00
Total des dépenses d'ordre		0,00	0,00		0,00		0,00

(1) Détailler les articles conformément au plan de comptes.

(2) Dépenses engagées non mandatées.

(3) Crédits sans emploi = crédits ouverts – réalisations – RAR au 31/12.

(4) Voir état III-A2.1 pour le détail des opérations d'équipement.

(5) Il y a autant de ligne que d'opération pour compte de tiers.

(6) Cf. définition du chapitre des opérations d'ordre (DI 040 = RF 042).

(7) Aucune prévision budgétaire ne doit figurer à l'article 192 (cf. chapitre 024 « produit des cessions d'immobilisations »).

(8) Cf. définition du chapitre des opérations d'ordre (DI 041 = RI 041).

(9) Le chapitre 204 « Subventions d'équipement versées » est un chapitre globalisé regroupant les comptes 204 et 2324.

III – ADOPTION DU CA	III
SECTION D'INVESTISSEMENT – VUE D'ENSEMBLE DES OPERATIONS D'EQUIPEMENT	A2.1

Vue d'ensemble des chapitres des opérations d'équipement

N° Opération	Libellé de l'opération	N° AP (1)	Crédits ouverts (BP + DM + RAR N-1)	Réalisations Mandats émis	Restes à réaliser au 31/12 (2)	Crédits sans emploi (3)	Cumul des réalisations	Pour information, réalisations gérées dans le cadre d'une AP	Pour information, réalisations gérées hors AP
TOTAL			0,00	0,00	0,00	0,00	0,00	0,00	0,00

(1) Colonne à renseigner uniquement lorsque l'opération d'équipement est afférente à une AP.

(2) Dépenses engagées non mandatées.

(3) Crédits sans emploi = crédits ouverts – réalisations – RAR au 31/12.

III – ADOPTION DU CA	III
SECTION D'INVESTISSEMENT – DETAIL DES OPERATIONS D'EQUIPEMENT	A2.2

Cet état ne contient pas d'information.

III – ADOPTION DU CA	III
SECTION D'INVESTISSEMENT – DETAIL DES OPERATIONS D'EQUIPEMENT	A2.3

Cet état ne contient pas d'information.

III – ADOPTION DU CA	III
SECTION D'INVESTISSEMENT – RECETTES – DETAIL PAR ARTICLE	A3

Chap. / art. (1)		Crédits ouverts (BP + DM + RAR N-1)	Réalizations Titres émis	Restes à réaliser au 31/12 (2)	Crédits sans emploi (3)
TOTAL		42 362 547,00	33 501 712,29	0,00	8 860 834,71
018	RSA	0,00	0,00	0,00	0,00
13	Subventions d'investissement (hors 138)	0,00	0,00	0,00	0,00
16	Emprunts et dettes assimilées (hors 1688 non budgétaire) (4)	0,00	0,00	0,00	0,00
20	Immobilisations incorporelles (sauf 204) (5)	0,00	0,00	0,00	0,00
204	Subventions d'équipement versées (5) (11)	0,00	0,00	0,00	0,00
21	Immobilisations corporelles (5)	0,00	0,00	0,00	0,00
22	Immobilisations reçues en affectation (5)	0,00	0,00	0,00	0,00
23	Immobilisations en cours (sauf 2324) (5)	0,00	0,00	0,00	0,00
Total des recettes d'équipement		0,00	0,00	0,00	0,00
10	Dotations, fonds divers et réserves	0,00	0,00	0,00	0,00
138	Autres subventions invest. non transf.	0,00	0,00	0,00	0,00
16	Emprunts et dettes assimilées (16449, 165 et 166)	0,00	0,00	0,00	0,00
18	Cpte de liaison : affectation (BA,régie)	0,00	0,00	0,00	0,00
26	Participations et créances rattachées	0,00	0,00	0,00	0,00
27	Autres immobilisations financières	0,00	0,00	0,00	0,00
024	Produits des cessions d'immobilisations	0,00	0,00	0,00	0,00
Total des recettes financières		0,00	0,00	0,00	0,00
45	Chapitres d'opérations pour compte de tiers (6)	42 362 547,00	33 501 712,29	0,00	8 860 834,71
Total des recettes réelles		42 362 547,00	33 501 712,29	0,00	8 860 834,71
021	<i>Virement de la section de fonctionnement</i>	0,00	0,00	0,00	0,00
040	<i>Opérations ordre transf. entre sections (7) (8) (9)</i>	0,00	0,00	0,00	0,00
041	<i>Opérations patrimoniales (10)</i>	0,00	0,00	0,00	0,00
Total des recettes d'ordre		0,00	0,00	0,00	0,00

(1) Détailler les articles utilisés conformément au plan de comptes.

(2) Recettes justifiées non titrées.

(3) Crédits sans emploi = crédits ouverts – réalisations – RAR au 31/12.

(4) Sauf 165, 166 et 16449.

(5) Exceptionnellement, les comptes 20, 204, 21, 22 et 23 sont en recettes réelles en cas de réduction ou d'annulation de mandats donnant lieu à reversement.

(6) Voir l'annexe IV-B5 pour le détail des opérations pour compte de tiers.

(7) Cf. définition du chapitre des opérations d'ordre (RI 040 = DF 042).

(8) Les comptes 15, 29, 39, 49 et 59 peuvent figurer dans le détail du chapitre si la collectivité a opté pour le régime des provisions budgétaires, conformément aux dispositions législatives et réglementaires applicables.

(9) Aucune prévision budgétaire ne doit figurer à l'article 192 (cf. chapitre 024 « produit des cessions d'immobilisations »).

(10) Cf. définition du chapitre des opérations d'ordre (DI 041 = RI 041).

(11) Le chapitre 204 « Subventions d'équipement versées » est un chapitre globalisé regroupant les comptes 204 et 2324.

III – ADOPTION DU CA	III
SECTION DE FONCTIONNEMENT – VUE D'ENSEMBLE	B

DEPENSES

Chap.	Libellé	Crédits ouverts (BP + DM + RAR N-1)	Réalisations Mandats émis	Charges rattachées	Restes à réaliser au 31/12 (1)	Crédits sans emploi (2)	Pour information, réalisations gérées dans le cadre d'une AE	Pour information, réalisations gérées hors AE
TOTAL		14 362 800,00	10 545 423,84	1 975 905,91	0,00	1 841 470,25	118 998,00	12 402 331,75
011	Charges à caractère général (3)	4 344 000,00	1 514 335,34	1 115 331,54	0,00	1 714 333,12	0,00	2 629 666,88
012	Charges de personnel et frais assimilés (3)	0,00	0,00	0,00	0,00	0,00		0,00
014	Atténuations de produits	0,00	0,00	0,00	0,00	0,00		0,00
016	APA	0,00	0,00	0,00	0,00	0,00	0,00	0,00
017	RSA / Régularisations de RMI	0,00	0,00	0,00	0,00	0,00	0,00	0,00
65	Autres charges de gestion courante (sauf 6586) (3)	9 998 800,00	9 031 051,72	860 574,37	0,00	107 173,91	118 998,00	9 772 628,09
6586	Frais fonctionnement des groupes d'élus	0,00	0,00	0,00	0,00	0,00		0,00
Total des dépenses de gestion des services		14 342 800,00	10 545 387,06	1 975 905,91	0,00	1 821 507,03	118 998,00	12 402 294,97
66	Charges financières	0,00	0,00	0,00	0,00	0,00		0,00
67	Charges spécifiques (3)	20 000,00	36,78	0,00	0,00	19 963,22		36,78
68	Dotations aux provisions, dépréciations (semi-budgétaires) (3)	0,00	0,00			0,00		0,00
Total des dépenses financières		20 000,00	36,78	0,00	0,00	19 963,22		36,78
Total des dépenses réelles		14 362 800,00	10 545 423,84	1 975 905,91	0,00	1 841 470,25	118 998,00	12 402 331,75
023	Virement à la section d'investissement	0,00	0,00					
042	Opérations ordre transf. entre sections (4)	0,00	0,00			0,00		0,00
043	Opérations ordre intérieur de la section	0,00	0,00			0,00		0,00
Total des dépenses d'ordre		0,00	0,00			0,00		0,00

Pour information : 002 Déficit de fonctionnement reporté de N-1	0,00							
--	-------------	--	--	--	--	--	--	--

Total des dépenses de fonctionnement cumulées	14 362 800,00	10 545 423,84	1 975 905,91	0,00	1 841 470,25	118 998,00	12 402 331,75
--	----------------------	----------------------	---------------------	-------------	---------------------	-------------------	----------------------

(1) Dépenses engagées non mandatées.

(2) Crédits sans emploi = crédits ouverts – réalisations – RAR au 31/12.

(3) Hors dépenses imputées aux chapitres 016 et 017.

(4) Les comptes 68 peuvent figurer dans le détail du chapitre si la collectivité a opté pour le régime des provisions budgétaires, conformément aux dispositions législatives et réglementaires applicables.

III – ADOPTION DU CA	III
SECTION DE FONCTIONNEMENT – VUE D'ENSEMBLE	B

RECETTES

Chap.	Libellé	Crédits ouverts (BP + DM + RAR N-1)	Réalisations Titres émis	Produits rattachés	Restes à réaliser au 31/12 (1)	Crédits sans emploi (2)
TOTAL		14 362 800,00	12 179 208,65	342 121,10	0,00	1 841 470,25
013	Atténuations de charges (3)	1 000,00	0,00	0,00	0,00	1 000,00
016	APA	0,00	0,00	0,00	0,00	0,00
017	RSA / Régularisations de RMI	0,00	0,00	0,00	0,00	0,00
70	Prod. services, domaine, ventes diverses	546 000,00	528 676,07	206 221,10	0,00	-188 897,17
73	Impôts et taxes (sauf 731)	0,00	0,00	0,00	0,00	0,00
731	Fiscalité locale	0,00	0,00	0,00	0,00	0,00
74	Dotations et participations (3)	13 437 000,00	11 235 218,91	135 900,00	0,00	2 065 881,09
75	Autres produits de gestion courante (3)	376 000,00	401 559,47	0,00	0,00	-25 559,47
Total des recettes de gestion des services		14 360 000,00	12 165 454,45	342 121,10	0,00	1 852 424,45
76	Produits financiers	0,00	0,00	0,00	0,00	0,00
77	Produits spécifiques (3)	2 800,00	13 754,20	0,00	0,00	-10 954,20
78	Reprises amort., dépréciations, prov. (semi-budgétaires) (3)	0,00	0,00			0,00
Total des recettes financières		2 800,00	13 754,20	0,00	0,00	-10 954,20
Total des recettes réelles		14 362 800,00	12 179 208,65	342 121,10	0,00	1 841 470,25
042	Opérations ordre transf. entre sections (4) (5)	0,00	0,00			0,00
043	Opérations ordre intérieur de la section (6)	0,00	0,00			0,00
Total des recettes d'ordre		0,00	0,00			0,00

Pour information : 002 Excédent de fonctionnement reporté de N-1	0,00					
---	-------------	--	--	--	--	--

Total des recettes de fonctionnement cumulées	14 362 800,00	12 179 208,65	342 121,10	0,00	1 841 470,25
--	----------------------	----------------------	-------------------	-------------	---------------------

(1) Recettes justifiées non titrées.

(2) Crédits sans emploi = crédits ouverts – réalisations – RAR au 31/12.

(3) Hors recettes imputées aux chapitres 016 et 017.

(4) Cf. définition du chapitre des opérations d'ordre (RF 042 = DI 040).

(5) Les comptes 78 peuvent figurer dans le détail du chapitre si la collectivité a opté pour le régime des provisions budgétaires, conformément aux dispositions législatives et réglementaires applicables.

(6) Chapitre destiné à retracer les opérations particulières telles que les opérations de stocks ou liées à la tenue d'un inventaire permanent simplifié.

III – ADOPTION DU CA	III
SECTION DE FONCTIONNEMENT – DEPENSES – DETAIL PAR ARTICLE	B1

Chap. / art. (1)	Libellé	Crédits ouverts (BP + DM + RAR N-1)	Réalizations Mandats émis	Charges rattachées	Restes à réaliser au 31/12 (2)	Crédits sans emploi (3)	Pour information, réalisations gérées dans le cadre d'une AE	Pour information, réalisations gérées hors AE
TOTAL		14 362 800,00	10 545 423,84	1 975 905,91	0,00	1 841 470,25	118 998,00	12 402 331,75
011	Charges à caractère général (4)	4 344 000,00	1 514 335,34	1 115 331,54	0,00	1 714 333,12	0,00	2 629 666,88
60611	Eau et assainissement	165 000,00	0,00	0,00	0,00	165 000,00	0,00	0,00
60612	Energie - Electricité	7 200,00	0,00	0,00	0,00	7 200,00	0,00	0,00
60632	Fournitures de petit équipement	34 100,00	16 325,85	3 051,00	0,00	14 723,15	0,00	19 376,85
60636	Habillement et vêtements de travail	1 670,00	1 671,77	0,00	0,00	-1,77	0,00	1 671,77
6065	Livres, disq., cass. (biblio. Médiat.)	310 100,00	294 598,63	8 420,64	0,00	7 080,73	0,00	303 019,27
6068	Autres matières et fournitures	74 350,00	44 357,51	10 332,53	0,00	19 659,96	0,00	54 690,04
611	Contrats de prestations de services	1 136 450,00	623 897,08	700,00	0,00	511 852,92	0,00	624 597,08
6132	Locations immobilières	2 500,00	1 768,00	0,00	0,00	732,00	0,00	1 768,00
61358	Autres	5 300,00	131,08	0,00	0,00	5 168,92	0,00	131,08
61521	Entretien terrains	0,00	7 744,80	0,00	0,00	-7 744,80	0,00	7 744,80
615231	Entretien, réparations voiries	130 000,00	-4 615,80	4 615,80	0,00	130 000,00	0,00	0,00
615232	Entretien, réparations réseaux	100 000,00	24 919,04	27 568,48	0,00	47 512,48	0,00	52 487,52
61524	Entretien bois et forêts	63 000,00	28 647,30	0,00	0,00	34 352,70	0,00	28 647,30
61558	Entretien autres biens mobiliers	150 000,00	1 719,18	0,00	0,00	148 280,82	0,00	1 719,18
6156	Maintenance	90 000,00	31 190,40	0,00	0,00	58 809,60	0,00	31 190,40
6161	Multirisques	6 600,00	0,00	0,00	0,00	6 600,00	0,00	0,00
6168	Autres primes d'assurance	20 000,00	0,00	0,00	0,00	20 000,00	0,00	0,00
6182	Documentation générale et technique	64 700,00	49 811,23	7 657,09	0,00	7 231,68	0,00	57 468,32
6188	Autres frais divers	3 500,00	0,00	0,00	0,00	3 500,00	0,00	0,00
62268	Autres honoraires, conseils	25 000,00	2 982,57	0,00	0,00	22 017,43	0,00	2 982,57
6228	Divers	40 500,00	21 939,06	3 310,00	0,00	15 250,94	0,00	25 249,06
6231	Annonces et insertions	48 000,00	2 159,77	0,00	0,00	45 840,23	0,00	2 159,77
6232	Fêtes et cérémonies	155 300,00	58 179,68	0,00	0,00	97 120,32	0,00	58 179,68
6236	Catalogues et imprimés	37 800,00	6 716,69	0,00	0,00	31 083,31	0,00	6 716,69
6241	Transports de biens	9 500,00	5 160,00	0,00	0,00	4 340,00	0,00	5 160,00
6248	Divers	505 500,00	-501 949,00	755 000,00	0,00	252 449,00	0,00	253 051,00
6251	Voyages, déplacements et missions	200,00	0,00	0,00	0,00	200,00	0,00	0,00
6261	Frais d'affranchissement	0,00	51,94	0,00	0,00	-51,94	0,00	51,94
6262	Frais de télécommunications	4 230,00	108,00	0,00	0,00	4 122,00	0,00	108,00
627	Services bancaires et assimilés	0,00	14,52	0,00	0,00	-14,52	0,00	14,52
6281	Concours divers (cotisations)	3 500,00	80,00	0,00	0,00	3 420,00	0,00	80,00
62875	Remb. frais aux communes membres du GFP	1 123 000,00	780 289,58	294 676,00	0,00	48 034,42	0,00	1 074 965,58
62878	Remb. frais à des tiers	3 000,00	104,16	0,00	0,00	2 895,84	0,00	104,16
6358	Autres droits	24 000,00	16 332,30	0,00	0,00	7 667,70	0,00	16 332,30

Reçu au Contrôle de légalité le 28 juin 2021

METROPOLE AIX-MARSEILLE-PROVENCE - CT5 CONSEIL DE TERRITOIRE 5 - CA - 2020

Chap. / art. (1)	Libellé	Crédits ouverts (BP + DM + RAR N-1)	Réalisations Mandats émis	Charges rattachées	Restes à réaliser au 31/12 (2)	Crédits sans emploi (3)	Pour information, réalisations gérées dans le cadre d'une AE	Pour information, réalisations gérées hors AE
012	Charges de personnel et frais assimilés (4) (5)	0,00	0,00	0,00	0,00	0,00		0,00
014	Atténuations de produits	0,00	0,00	0,00	0,00	0,00		0,00
016	APA	0,00	0,00	0,00	0,00	0,00	0,00	0,00
017	RSA / Régularisations de RMI	0,00	0,00	0,00	0,00	0,00	0,00	0,00
65	Autres charges de gestion courante (sauf le 6586) (4)	9 998 800,00	9 031 051,72	860 574,37	0,00	107 173,91	118 998,00	9 772 628,09
6568	Autres participations	244 563,00	221 138,81	23 423,79	0,00	0,40	0,00	244 562,60
657341	Subv. fonct. communes membres du GFP	157 850,00	158 500,00	0,00	0,00	-650,00	0,00	158 500,00
6573642	Subv. fonct. régies(personnalité morale)	5 552 300,00	5 552 300,00	0,00	0,00	0,00	0,00	5 552 300,00
657381	Subv. fonct. autres EPL	224 654,00	224 483,35	0,00	0,00	170,65	0,00	224 483,35
65741	Subv. de fonctionnement aux ménages	50 000,00	4 377,00	0,00	0,00	45 623,00	0,00	4 377,00
65748	Subv.fonct.autres personnes droit privé	3 689 254,00	2 813 288,15	837 150,58	0,00	38 815,27	118 998,00	3 531 440,73
6583	Int. moratoires et pénalités sur marchés	53 492,00	47 337,86	0,00	0,00	6 154,14	0,00	47 337,86
65888	Autres	26 687,00	9 626,55	0,00	0,00	17 060,45	0,00	9 626,55
6586	Frais fonctionnement des groupes d'élus	0,00	0,00	0,00	0,00	0,00		0,00
Total des dépenses de gestion des services		14 342 800,00	10 545 387,06	1 975 905,91	0,00	1 821 507,03	118 998,00	12 402 294,97
66	Charges financières	0,00	0,00	0,00	0,00	0,00		0,00
67	Charges spécifiques (4)	20 000,00	36,78	0,00	0,00	19 963,22		36,78
673	Titres annulés (sur exercices antérieurs	20 000,00	36,78	0,00	0,00	19 963,22		36,78
68	Dotations aux provisions, dépréciations (semi-budgétaires) (4)	0,00	0,00			0,00		0,00
Total des charges financières et spécifiques		20 000,00	36,78	0,00	0,00	19 963,22		36,78
Total des dépenses réelles		14 362 800,00	10 545 423,84	1 975 905,91	0,00	1 841 470,25	118 998,00	12 402 331,75
023	Virement à la section d'investissement	0,00						
042	Opérations ordre transf. entre sections (6) (7)	0,00	0,00			0,00		0,00
043	Opérations ordre intérieur de la section (7) (8)	0,00	0,00			0,00		0,00
Total des dépenses d'ordre		0,00	0,00			0,00		0,00

Détail du calcul des ICNE au compte 66112 (9)

Montant des ICNE de l'exercice	0,00
Montant des ICNE de l'exercice N-1	0,00

= Différence ICNE N – ICNE N-1

0,00

- (1) Détailler les articles utilisés conformément au plan de comptes.
- (2) Dépenses engagées non mandatées.
- (3) Crédits sans emploi = crédits ouverts – réalisations – RAR au 31/12.
- (4) Hors dépenses imputées aux chapitres 016 et 017.
- (5) Les dépenses de frais de personnel sont exclues des autorisations d'engagement.
- (6) Les comptes 68 peuvent figurer dans le détail du chapitre si la collectivité a opté pour le régime des provisions budgétaires, conformément aux dispositions législatives et réglementaires applicables.
- (7) Cf. définitions des chapitres des opérations d'ordre (*DF 042 = RI 040*) (*DF 043 = RF 043*).
- (8) Chapitre destiné à retracer les opérations particulières telles que les opérations de stocks ou liées à la tenue d'un inventaire permanent.
- (9) Si le montant des ICNE de l'exercice est inférieur au montant de l'exercice N-1, le montant du compte 66112 sera négatif.

III – ADOPTION DU CA	III
SECTION DE FONCTIONNEMENT – RECETTES – DETAIL PAR ARTICLE	B2

Chap / art. (1)	Libellé	Crédits ouverts (BP + DM + RAR N-1)	Réalizations Titres émis	Produits rattachés	Restes à réaliser au 31/12 (2)	Crédits sans emploi (3)
TOTAL		14 362 800,00	12 179 208,65	342 121,10	0,00	1 841 470,25
013	Atténuations de charges (4)	1 000,00	0,00	0,00	0,00	1 000,00
6091	RRR obtenus sur matières premières	1 000,00	0,00	0,00	0,00	1 000,00
016	APA	0,00	0,00	0,00	0,00	0,00
017	RSA / Régularisations de RMI	0,00	0,00	0,00	0,00	0,00
70	Prod. services, domaine, ventes diverses	546 000,00	528 676,07	206 221,10	0,00	-188 897,17
70388	Autres redevances et recettes diverses	64 000,00	52 251,50	0,00	0,00	11 748,50
7062	Redevances services à caractère culturel	150 000,00	150 366,87	0,00	0,00	-366,87
70688	Autres prestations de services	0,00	849,55	0,00	0,00	-849,55
70875	Remb. frais par les communes du GFP	130 000,00	201 827,25	6 221,10	0,00	-78 048,35
70878	Remb. frais par des tiers	202 000,00	123 380,90	200 000,00	0,00	-121 380,90
73	Impôts et taxes (sauf 731)	0,00	0,00	0,00	0,00	0,00
731	Fiscalité locale	0,00	0,00	0,00	0,00	0,00
74	Dotations et participations (4)	13 437 000,00	11 235 218,91	135 900,00	0,00	2 065 881,09
74718	Autres participations Etat	45 000,00	68 069,09	0,00	0,00	-23 069,09
7473	Participation départements	453 000,00	770 100,00	135 900,00	0,00	-453 000,00
748721	Dotations de gestion locale reçue	12 939 000,00	10 397 049,82	0,00	0,00	2 541 950,18
75	Autres produits de gestion courante (4)	376 000,00	401 559,47	0,00	0,00	-25 559,47
755	Dédits et pénalités perçus	0,00	150,00	0,00	0,00	-150,00
75888	Autres	376 000,00	401 409,47	0,00	0,00	-25 409,47
Total des recettes de gestion des services		14 360 000,00	12 165 454,45	342 121,10	0,00	1 852 424,45
76	Produits financiers	0,00	0,00	0,00	0,00	0,00
77	Produits spécifiques (4)	2 800,00	13 754,20	0,00	0,00	-10 954,20
773	Mandats annulés (exercices antérieurs)	2 800,00	13 754,20	0,00	0,00	-10 954,20
78	Reprises amort., dépréciations, prov. (semi-budgétaires) (4)	0,00	0,00			0,00
Total des recettes réelles		14 362 800,00	12 179 208,65	342 121,10	0,00	1 841 470,25
042	Opérations ordre transf. entre sections (5) (6)	0,00	0,00			0,00
043	Opérations ordre intérieur de la section (5) (7)	0,00	0,00			0,00
Total des recettes d'ordre		0,00	0,00			0,00

Détail du calcul de la taxe départementale de publicité foncière pour les collectivités dites « surfiscalisées » (compte 73121) (8)

Montant brut	0,00
Compensation	0,00
Montant net	0,00

Détail du calcul des ICNE au compte 7622 (9)

Montant des ICNE de l'exercice	0,00
Montant des ICNE de l'exercice N-1	0,00
= Différence ICNE N – ICNE N-1	0,00

(1) Détailler les articles utilisés conformément au plan de comptes.

(2) Recettes justifiées non titrées.

(3) Crédits sans emploi = crédits ouverts – réalisations – RAR au 31/12.

(4) Hors recettes imputées aux chapitres 016 et 017.

(5) Cf. définitions du chapitre des opérations d'ordre (*RF 042 = DI 040*) (*RF 043 = DF 043*).

(6) Les comptes 78 peuvent figurer dans le détail du chapitre si la collectivité a opté pour le régime des provisions budgétaires, conformément aux dispositions législatives et réglementaires applicables.

(7) Ce chapitre est destiné à retracer les opérations particulières telles que les opérations de stocks ou liées à la tenue d'un inventaire permanent simplifié.

(8) Destiné à retracer le prélèvement de la part non départementale de la taxe.

(9) Si le montant des ICNE de l'exercice est inférieur au montant de l'exercice N-1, le montant du compte 7622 sera négatif.

IV – ANNEXES	IV
A – PRESENTATION CROISEE – SECTION D'INVESTISSEMENT – VUE D'ENSEMBLE	A1

Chapitre nature	Libellé	01 Opérations non ventilables	0 Services généraux (hors 01 et Gestion des fonds européens)	0-5 Gestion des fonds européens	1 Sécurité	2 Enseign., formation prof., apprentissage	3 Cult., vie soc., jeun., sports, loisirs	4 Santé et action sociale (hors RSA)	4-4 RSA
DEPENSES		0,00	1 426 351,61	0,00	129 738,70	0,00	1 361 855,28	7 688,06	0,00
10	Dotations, fonds divers et réserves	0,00	0,00	0,00	0,00	0,00	0,00	0,00	0,00
13	Subventions d'investissement	0,00	0,00	0,00	0,00	0,00	0,00	0,00	0,00
16	Emprunts et dettes assimilées	0,00	0,00	0,00	0,00	0,00	0,00	0,00	0,00
18	Cpte de liaison : affectation (BA,régie)	0,00	0,00	0,00	0,00	0,00	0,00	0,00	0,00
20	Immobilisations incorporelles (sauf 204)	0,00	0,00	0,00	0,00	0,00	0,00	0,00	0,00
204	Subventions d'équipement versées	0,00	0,00	0,00	0,00	0,00	0,00	0,00	0,00
21	Immobilisations corporelles	0,00	0,00	0,00	0,00	0,00	0,00	0,00	0,00
22	Immobilisations reçues en affectation	0,00	0,00	0,00	0,00	0,00	0,00	0,00	0,00
23	Immobilisations en cours (sauf 2324)	0,00	0,00	0,00	0,00	0,00	0,00	0,00	0,00
26	Participations et créances rattachées	0,00	0,00	0,00	0,00	0,00	0,00	0,00	0,00
27	Autres immobilisations financières	0,00	0,00	0,00	0,00	0,00	0,00	0,00	0,00
45	Opérations pour compte de tiers	0,00	1 426 351,61	0,00	129 738,70	0,00	1 361 855,28	7 688,06	0,00
RECETTES		0,00	2 523 512,96	0,00	129 738,70	0,00	455 498,41	0,00	0,00
10	Dotations, fonds divers et réserves	0,00	0,00	0,00	0,00	0,00	0,00	0,00	0,00
13	Subventions d'investissement	0,00	0,00	0,00	0,00	0,00	0,00	0,00	0,00
16	Emprunts et dettes assimilées	0,00	0,00	0,00	0,00	0,00	0,00	0,00	0,00
18	Cpte de liaison : affectation (BA,régie)	0,00	0,00	0,00	0,00	0,00	0,00	0,00	0,00
20	Immobilisations incorporelles (sauf 204)	0,00	0,00	0,00	0,00	0,00	0,00	0,00	0,00
204	Subventions d'équipement versées	0,00	0,00	0,00	0,00	0,00	0,00	0,00	0,00
21	Immobilisations corporelles	0,00	0,00	0,00	0,00	0,00	0,00	0,00	0,00
22	Immobilisations reçues en affectation	0,00	0,00	0,00	0,00	0,00	0,00	0,00	0,00
23	Immobilisations en cours (sauf 2324)	0,00	0,00	0,00	0,00	0,00	0,00	0,00	0,00
26	Participations et créances rattachées	0,00	0,00	0,00	0,00	0,00	0,00	0,00	0,00
27	Autres immobilisations financières	0,00	0,00	0,00	0,00	0,00	0,00	0,00	0,00
45	Opérations pour compte de tiers	0,00	2 523 512,96	0,00	129 738,70	0,00	455 498,41	0,00	0,00

IV – ANNEXES							IV
A – PRESENTATION CROISEE – SECTION D'INVESTISSEMENT – VUE D'ENSEMBLE (suite)							A1

Chapitre nature	Libellé	5 Aménagement des territoires et habitat	6 Action économique	7 Environnement	8 Transports	9 Fonction en réserve	TOTAL
DEPENSES		4 647 287,20	57 991,20	139 073,08	25 731 727,16		33 501 712,29
10	Dotations, fonds divers et réserves	0,00	0,00	0,00	0,00		0,00
13	Subventions d'investissement	0,00	0,00	0,00	0,00		0,00
16	Emprunts et dettes assimilées	0,00	0,00	0,00	0,00		0,00
18	Cpte de liaison : affectation (BA,régie)	0,00	0,00	0,00	0,00		0,00
20	Immobilisations incorporelles (sauf 204)	0,00	0,00	0,00	0,00		0,00
204	Subventions d'équipement versées	0,00	0,00	0,00	0,00		0,00
21	Immobilisations corporelles	0,00	0,00	0,00	0,00		0,00
22	Immobilisations reçues en affectation	0,00	0,00	0,00	0,00		0,00
23	Immobilisations en cours (sauf 2324)	0,00	0,00	0,00	0,00		0,00
26	Participations et créances rattachées	0,00	0,00	0,00	0,00		0,00
27	Autres immobilisations financières	0,00	0,00	0,00	0,00		0,00
45	Opérations pour compte de tiers	4 647 287,20	57 991,20	139 073,08	25 731 727,16		33 501 712,29
RECETTES		12 000,00	0,00	24 403,96	30 356 558,26		33 501 712,29
10	Dotations, fonds divers et réserves	0,00	0,00	0,00	0,00		0,00
13	Subventions d'investissement	0,00	0,00	0,00	0,00		0,00
16	Emprunts et dettes assimilées	0,00	0,00	0,00	0,00		0,00
18	Cpte de liaison : affectation (BA,régie)	0,00	0,00	0,00	0,00		0,00
20	Immobilisations incorporelles (sauf 204)	0,00	0,00	0,00	0,00		0,00
204	Subventions d'équipement versées	0,00	0,00	0,00	0,00		0,00
21	Immobilisations corporelles	0,00	0,00	0,00	0,00		0,00
22	Immobilisations reçues en affectation	0,00	0,00	0,00	0,00		0,00
23	Immobilisations en cours (sauf 2324)	0,00	0,00	0,00	0,00		0,00
26	Participations et créances rattachées	0,00	0,00	0,00	0,00		0,00
27	Autres immobilisations financières	0,00	0,00	0,00	0,00		0,00
45	Opérations pour compte de tiers	12 000,00	0,00	24 403,96	30 356 558,26		33 501 712,29

IV – ANNEXES	IV
A – PRESENTATION CROISEE – SECTION D'INVESTISSEMENT – PRESENTATION DETAILLEE	A1.01

01 – OPERATIONS NON VENTILABLES

Article / compte nature (1)	Libellé	01 Opérations non ventilables
	DEPENSES	0,00
	RECETTES	0,00

(1) Détailler conformément au plan de comptes.

IV – ANNEXES	IV
A – PRESENTATION CROISEE – SECTION D'INVESTISSEMENT – PRESENTATION DETAILLEE	A1.900

FONCTION 0 – Services généraux

Article / compte nature (1)	Libellé	02 Administration générale							
		020 Admin. générale de la collectivité	021 Personnel non ventilé	022 Information, communication, publicité	023 Fêtes et cérémonies	024 Aide aux associations	025 Cimetières et pompes funèbres	026 Administration générale de l'Etat	028 Autres moyens généraux
	DEPENSES	1 426 351,61	0,00	0,00	0,00	0,00	0,00	0,00	0,00
4581	Dépenses	1 426 351,61	0,00	0,00	0,00	0,00	0,00	0,00	0,00
	RECETTES	2 523 512,96	0,00	0,00	0,00	0,00	0,00	0,00	0,00
4581	Dépenses	39 404,29	0,00	0,00	0,00	0,00	0,00	0,00	0,00
4582	Opérations sous mandat	2 484 108,67	0,00	0,00	0,00	0,00	0,00	0,00	0,00

(1) Détailler conformément au plan de comptes.

IV – ANNEXES	IV
A – PRESENTATION CROISEE – SECTION D’INVESTISSEMENT – PRESENTATION DETAILLEE	A1.900

FONCTION 0 – Services généraux (suite 1)

Article / compte nature (1)	Libellé	03 Conseils						
		031 Assemblée délibérante	032 Conseil éco.,social région./Conseil dév.	033 Conseil cult., éduc., env.	034 Conseil éco.,soc.,environ.,culture,éduc.		035 Conseil de territoire	038 Autres instances
					0341 Section éco., sociale et environnem.	0342 Section culture, éducation et sports		
DEPENSES		0,00	0,00	0,00	0,00	0,00	0,00	
4581	Dépenses	0,00	0,00	0,00	0,00	0,00	0,00	
RECETTES		0,00	0,00	0,00	0,00	0,00	0,00	
4581	Dépenses	0,00	0,00	0,00	0,00	0,00	0,00	
4582	Opérations sous mandat	0,00	0,00	0,00	0,00	0,00	0,00	

(1) Détailler conformément au plan de comptes.

IV – ANNEXES	IV
A – PRESENTATION CROISEE – SECTION D'INVESTISSEMENT – PRESENTATION DETAILLEE	A1.900

FONCTION 0 – Services généraux (suite 2)

Article / compte nature (1)	Libellé	04 Coop.décent.,act° interrég.,eur.,intern.					TOTAL DU CHAPITRE
		041 Action relevant de la subvention globale	042 Actions interrégionales	043 Actions européennes	044 Aide publique au développement	048 Autres actions	
DEPENSES		0,00	0,00	0,00	0,00	0,00	1 426 351,61
4581	Dépenses	0,00	0,00	0,00	0,00	0,00	1 426 351,61
RECETTES		0,00	0,00	0,00	0,00	0,00	2 523 512,96
4581	Dépenses	0,00	0,00	0,00	0,00	0,00	39 404,29
4582	Opérations sous mandat	0,00	0,00	0,00	0,00	0,00	2 484 108,67

(1) Détailler conformément au plan de comptes.

IV – ANNEXES	IV
A – PRESENTATION CROISEE – SECTION D’INVESTISSEMENT – PRESENTATION DETAILLEE	A1.900-5

FONCTION 0-5 – Gestion des fonds européens

Article / compte nature (1)	Libellé	051 FSE	052 FEDER	058 Autres		TOTAL DU CHAPITRE
				0580 FEADER	0581 FEAMP	
	DEPENSES	0,00	0,00	0,00	0,00	0,00
	RECETTES	0,00	0,00	0,00	0,00	0,00

(1) Détailler conformément au plan de comptes.

IV – ANNEXES	IV
A – PRESENTATION CROISEE – SECTION D'INVESTISSEMENT – PRESENTATION DETAILLEE	A1.901

FONCTION 1 – Sécurité

Article / compte nature (1)	Libellé	10 Services communs	11 Police, sécurité, justice	12 Incendie et secours	13 Hygiène et salubrité publique	18 Autres interv. protect. personnes, biens	TOTAL DU CHAPITRE
	DEPENSES	0,00	0,00	129 738,70	0,00	0,00	129 738,70
4581	Dépenses	0,00	0,00	129 738,70	0,00	0,00	129 738,70
	RECETTES	0,00	0,00	129 738,70	0,00	0,00	129 738,70
4582	Opérations sous mandat	0,00	0,00	129 738,70	0,00	0,00	129 738,70

(1) Détailler conformément au plan de comptes.

IV – ANNEXES	IV
A – PRESENTATION CROISEE – SECTION D'INVESTISSEMENT – PRESENTATION DETAILLEE	A1.902

FONCTION 2 – Enseignement, formation professionnelle et apprentissage

Article / compte nature (1)	Libellé	20 Services communs	21 Enseignement du premier degré			22 Enseignement du second degré		
			211 Ecoles maternelles	212 Ecoles primaires	213 Classes regroupées	221 Collèges	222 Lycées publics	223 Lycées privés
			DEPENSES	0,00	0,00	0,00	0,00	0,00
RECETTES	0,00	0,00	0,00	0,00	0,00	0,00	0,00	

(1) Détailler conformément au plan de comptes.

IV – ANNEXES	IV
A – PRESENTATION CROISEE – SECTION D'INVESTISSEMENT – PRESENTATION DETAILLEE	A1.902

FONCTION 2 – Enseignement, formation professionnelle et apprentissage (suite 1)

Article / compte nature (1)	Libellé	23 Enseignement supérieur	24 Cités scolaires	25 Formation professionnelle						26 Apprentissage	27 Formation sanitaire et sociale
				251 Insertion sociale et professionnelle	252 Formation professionnalisante personnes	253 Formation certifiante des personnes	254 Formation des actifs occupés	255 Rémunération des stagiaires	256 Autres		
	DEPENSES	0,00	0,00	0,00	0,00	0,00	0,00	0,00	0,00	0,00	0,00
	RECETTES	0,00	0,00	0,00	0,00	0,00	0,00	0,00	0,00	0,00	0,00

(1) Détailler conformément au plan de comptes.

IV – ANNEXES	IV
A – PRESENTATION CROISEE – SECTION D'INVESTISSEMENT – PRESENTATION DETAILLEE	A1.902

FONCTION 2 – Enseignement, formation professionnelle et apprentissage (suite 2)

Article / compte nature (1)	Libellé	28 Autres services périscolaires et annexes					29 Sécurité	TOTAL DU CHAPITRE
		281 Hébergement et restauration scolaires	282 Sport scolaire	283 Médecine scolaire	284 Classes de découverte	288 Autre service annexe de l'enseignement		
	DEPENSES	0,00	0,00	0,00	0,00	0,00	0,00	0,00
	RECETTES	0,00	0,00	0,00	0,00	0,00	0,00	0,00

(1) Détailler conformément au plan de comptes.

IV – ANNEXES	IV
A – PRESENTATION CROISEE – SECTION D’INVESTISSEMENT – PRESENTATION DETAILLEE	A1.903

FONCTION 3 – Culture, vie sociale, jeunesse, sports et loisirs

Article / compte nature (1)	Libellé	30 Services communs	31 Culture							
			311 Activités artist.,actions et manif.cult.	312 Patrimoine	313 Bibliothèques, médiathèques	314 Musées	315 Services d'archives	316 Théâtres et spectacles vivants	317 Cinémas et autres salles de spectacles	318 Archéologie préventive
DEPENSES		0,00	231 771,50	8 296,83	421 030,61	0,00	0,00	63 239,46	81 248,02	0,00
4581	Dépenses	0,00	231 771,50	8 296,83	421 030,61	0,00	0,00	63 239,46	81 248,02	0,00
RECETTES		0,00	200 000,00	0,00	99 263,49	0,00	0,00	0,00	0,00	0,00
4582	Opérations sous mandat	0,00	200 000,00	0,00	99 263,49	0,00	0,00	0,00	0,00	0,00

(1) Détailler conformément au plan de comptes.

IV – ANNEXES	IV
A – PRESENTATION CROISEE – SECTION D'INVESTISSEMENT – PRESENTATION DETAILLEE	A1.903

FONCTION 3 – Culture, vie sociale, jeunesse, sports et loisirs (suite 1)

Article / compte nature (1)	Libellé	32 Sports (autres que scolaires)					
		321 Salles de sport, gymnases	322 Stades	323 Piscines	324 Centres de formation sportifs	325 Autres équipements sportifs ou loisirs	326 Manifestations sportives
DEPENSES		358 804,69	0,00	0,00	0,00	197 464,17	0,00
4581	Dépenses	358 804,69	0,00	0,00	0,00	197 464,17	0,00
RECETTES		0,00	0,00	0,00	0,00	0,00	0,00
4582	Opérations sous mandat	0,00	0,00	0,00	0,00	0,00	0,00

(1) Détailler conformément au plan de comptes.

IV – ANNEXES	IV
A – PRESENTATION CROISEE – SECTION D'INVESTISSEMENT – PRESENTATION DETAILLEE	A1.903

FONCTION 3 – Culture, vie sociale, jeunesse, sports et loisirs (suite 2)

Article / compte nature (1)	Libellé	33 Action culturelle			34 Vie sociale et citoyenne		39 Sécurité	TOTAL DU CHAPITRE
		331 Centres de loisirs	332 Colonies de vacances	338 Autres activités pour les jeunes	341 Egalité entre les femmes et les hommes	348 Autres		
	DEPENSES	0,00	0,00	0,00	0,00	0,00	0,00	1 361 855,28
4581	Dépenses	0,00	0,00	0,00	0,00	0,00	0,00	1 361 855,28
	RECETTES	0,00	0,00	0,00	0,00	0,00	0,00	455 498,41
4582	Opérations sous mandat	0,00	0,00	0,00	0,00	0,00	0,00	455 498,41

(1) Détailler conformément au plan de comptes.

IV – ANNEXES	IV
A – PRESENTATION CROISEE – SECTION D'INVESTISSEMENT – PRESENTATION DETAILLEE	A1.904

FONCTION 4 – Santé et action sociale (hors RSA)

Article / compte nature (1)	Libellé	41 Santé					
		410 Services communs	411 PMI et planification familiale	412 Prévention et éducation pour la santé	413 Sécurité alimentaire	414 Dispensaires et autres éts sanitaires	418 Autres actions
	DEPENSES	0,00	0,00	0,00	0,00	0,00	0,00
4581	Dépenses	0,00	0,00	0,00	0,00	0,00	0,00
	RECETTES	0,00	0,00	0,00	0,00	0,00	0,00

(1) Détailler conformément au plan de comptes.

IV – ANNEXES	IV
A – PRESENTATION CROISEE – SECTION D'INVESTISSEMENT – PRESENTATION DETAILLEE	A1.904

FONCTION 4 – Santé et action sociale (hors RSA) (suite 1)

Article / compte nature (1)	Libellé	42 Action sociale							
		420 Services communs	421 Famille et enfance				422 Petite enfance		
			4211 Actions en faveur de la maternité	4212 Aides à la famille	4213 Aides sociales à l'enfance	4214 Adolescence	4221 Crèches et garderies	4222 Multi accueil	4228 Autres actions pour la petite enfance
	DEPENSES	7 688,06	0,00	0,00	0,00	0,00	0,00	0,00	
4581	Dépenses	7 688,06	0,00	0,00	0,00	0,00	0,00	0,00	
	RECETTES	0,00	0,00	0,00	0,00	0,00	0,00	0,00	

(1) Détailler conformément au plan de comptes.

IV – ANNEXES	IV
A – PRESENTATION CROISEE – SECTION D’INVESTISSEMENT – PRESENTATION DETAILLEE	A1.904

FONCTION 4 – Santé et action sociale (hors RSA) (suite 2)

Article / compte nature (1)	Libellé	42 Action sociale					TOTAL DU CHAPITRE	
		423 Personnes âgées			424 Personnes en difficulté	425 Personnes handicapées		428 Autres interventions sociales
		4231 Forfait autonomie	4232 Autres actions de prévention	4238 Autres actions pour les personnes âgées				
	DEPENSES	0,00	0,00	0,00	0,00	0,00	7 688,06	
4581	Dépenses	0,00	0,00	0,00	0,00	0,00	7 688,06	
	RECETTES	0,00	0,00	0,00	0,00	0,00	0,00	

(1) Détailler conformément au plan de comptes.

IV – ANNEXES	IV
A – PRESENTATION CROISEE – SECTION D’INVESTISSEMENT – PRESENTATION DETAILLEE	A1.904-4

FONCTION 4-4 – RSA

Article / compte nature (1)	Libellé	441 Insertion sociale	442 Santé	443 Logement	444 Insertion professionnelle	445 Evaluation des dépenses engagées	446 Dépenses de structure	447 RSA allocations	448 Autres dépenses au titre du RSA	TOTAL DU CHAPITRE
	DEPENSES	0,00	0,00	0,00	0,00	0,00	0,00	0,00	0,00	0,00
	RECETTES	0,00	0,00	0,00	0,00	0,00	0,00	0,00	0,00	0,00

(1) Détailler conformément au plan de comptes.

IV – ANNEXES	IV
A – PRESENTATION CROISEE – SECTION D’INVESTISSEMENT – PRESENTATION DETAILLEE	A1.905

FONCTION 5 – Aménagement des territoires et habitat

Article / compte nature (1)	Libellé	50 Services communs	51 Aménagement et services urbains						
			510 Services communs	511 Espaces verts urbains	512 Eclairage public	513 Art public	514 Electrification	515 Opérations d'aménagement	518 Autres actions d'aménagement urbain
	DEPENSES	0,00	0,00	1 591 301,98	2 657 999,81	0,00	0,00	0,00	0,00
4581	Dépenses	0,00	0,00	1 591 301,98	2 657 999,81	0,00	0,00	0,00	0,00
	RECETTES	0,00	0,00	0,00	0,00	0,00	0,00	0,00	0,00
4581	Dépenses	0,00	0,00	0,00	0,00	0,00	0,00	0,00	0,00

(1) Détailler conformément au plan de comptes.

IV – ANNEXES	IV
A – PRESENTATION CROISEE – SECTION D'INVESTISSEMENT – PRESENTATION DETAILLEE	A1.905

FONCTION 5 – Aménagement des territoires et habitat (suite 1)

Article / compte nature (1)	Libellé	52 Politique de la ville	53 Agglomérations et villes moyennes	54 Espace rural et autres espaces de dév.	55 Habitat (Logement)				
					551 Parc privé de la collectivité	552 Aide au secteur locatif	553 Aide à l'accession à la propriété	554 Aire d'accueil des gens du voyage	555 Logement social
	DEPENSES	0,00	0,00	0,00	0,00	0,00	204 500,00	8 391,36	0,00
4581	Dépenses	0,00	0,00	0,00	0,00	0,00	204 500,00	8 391,36	0,00
	RECETTES	0,00	0,00	0,00	0,00	0,00	12 000,00	0,00	0,00
4581	Dépenses	0,00	0,00	0,00	0,00	0,00	12 000,00	0,00	0,00

(1) Détailler conformément au plan de comptes.

IV – ANNEXES	IV
A – PRESENTATION CROISEE – SECTION D'INVESTISSEMENT – PRESENTATION DETAILLEE	A1.905

FONCTION 5 – Aménagement des territoires et habitat (suite 2)

Article / compte nature (1)	Libellé	56 Actions en faveur du littoral	57 Techno. de l'information et de la comm.	58 Autres actions		59 Sécurité	TOTAL DU CHAPITRE
				581 Réserves Foncières	588 Autres actions d'aménagement		
	DEPENSES	0,00	0,00	0,00	185 094,05	0,00	4 647 287,20
4581	Dépenses	0,00	0,00	0,00	185 094,05	0,00	4 647 287,20
	RECETTES	0,00	0,00	0,00	0,00	0,00	12 000,00
4581	Dépenses	0,00	0,00	0,00	0,00	0,00	12 000,00

(1) Détailler conformément au plan de comptes.

IV – ANNEXES	IV
A – PRESENTATION CROISEE – SECTION D'INVESTISSEMENT – PRESENTATION DETAILLEE	A1.906

FONCTION 6 – Action économique

Article / compte nature (1)	Libellé	60 Services communs	61 Interventions économiques transversales	62 Structure d'animation et de dév. éco.	63 Actions sectorielles			
					631 Agriculture, pêche et agro-alimentaire		632 Industrie, commerce et artisanat	633 Développement touristique
					6311 Laboratoire	6312 Autres		
	DEPENSES	57 991,20	0,00	0,00	0,00	0,00	0,00	0,00
4581	Dépenses	57 991,20	0,00	0,00	0,00	0,00	0,00	0,00
	RECETTES	0,00	0,00	0,00	0,00	0,00	0,00	0,00

(1) Détailler conformément au plan de comptes.

IV – ANNEXES	IV
A – PRESENTATION CROISEE – SECTION D'INVESTISSEMENT – PRESENTATION DETAILLEE	A1.906

FONCTION 6 – Action économique (suite)

Article / compte nature (1)	Libellé	64 Rayonnement, attractivité du territoire	65 Insertion éco. et éco.sociale, solidaire	66 Maintien et dév. des services publics	67 Recherche et innovation	68 Autres actions	TOTAL DU CHAPITRE
	DEPENSES	0,00	0,00	0,00	0,00	0,00	57 991,20
4581	Dépenses	0,00	0,00	0,00	0,00	0,00	57 991,20
	RECETTES	0,00	0,00	0,00	0,00	0,00	0,00

(1) Détailler conformément au plan de comptes.

IV – ANNEXES	IV
A – PRESENTATION CROISEE – SECTION D’INVESTISSEMENT – PRESENTATION DETAILLEE	A1.907

FONCTION 7 – Environnement

Article / compte nature (1)	Libellé	70 Services communs	71 Actions transversales	72 Actions déchets et propreté urbaine					
				720 Services communs collecte et propreté	721 Collecte et traitement des déchets			722 Propreté urbaine	
					7211 Actions prévention et sensibilisation	7212 Collecte des déchets	7213 Tri, valorisation, traitement déchets	7221 Actions prévention et sensibilisation	7222 Action propreté urbaine et nettoyement
	DEPENSES	139 073,08	0,00	0,00	0,00	0,00	0,00	0,00	0,00
4581	Dépenses	139 073,08	0,00	0,00	0,00	0,00	0,00	0,00	0,00
	RECETTES	24 403,96	0,00	0,00	0,00	0,00	0,00	0,00	0,00
4582	Opérations sous mandat	24 403,96	0,00	0,00	0,00	0,00	0,00	0,00	0,00

(1) Détailler conformément au plan de comptes.

IV – ANNEXES	IV
A – PRESENTATION CROISEE – SECTION D'INVESTISSEMENT – PRESENTATION DETAILLEE	A1.907

FONCTION 7 – Environnement (suite 1)

Article / compte nature (1)	Libellé	73 Actions en matière de gestion des eaux					74 Politique de l'air
		731 Politique de l'eau	732 Eau potable	733 Assainissement	734 Eaux pluviales	735 Lutte contre les inondations	
	DEPENSES	0,00	0,00	0,00	0,00	0,00	0,00
4581	Dépenses	0,00	0,00	0,00	0,00	0,00	0,00
	RECETTES	0,00	0,00	0,00	0,00	0,00	0,00
4582	Opérations sous mandat	0,00	0,00	0,00	0,00	0,00	0,00

(1) Détailler conformément au plan de comptes.

IV – ANNEXES	IV
A – PRESENTATION CROISEE – SECTION D'INVESTISSEMENT – PRESENTATION DETAILLEE	A1.907

FONCTION 7 – Environnement (suite 2)

Article / compte nature (1)	Libellé	75 Politique de l'énergie					76	77	78	TOTAL DU CHAPITRE
		751 Réseaux de chaleur et de froid	752 Energie photovoltaïque	753 Energie éolienne	754 Energie hydraulique	758 Autres actions	Préserv. patrim. naturel,risques techno.	Environnement infrastructures transports	Autres actions	
DEPENSES		0,00	0,00	0,00	0,00	0,00	0,00	0,00	0,00	139 073,08
4581	Dépenses	0,00	0,00	0,00	0,00	0,00	0,00	0,00	0,00	139 073,08
RECETTES		0,00	0,00	0,00	0,00	0,00	0,00	0,00	0,00	24 403,96
4582	Opérations sous mandat	0,00	0,00	0,00	0,00	0,00	0,00	0,00	0,00	24 403,96

(1) Détailler conformément au plan de comptes.

IV – ANNEXES	IV
A – PRESENTATION CROISEE – SECTION D’INVESTISSEMENT – PRESENTATION DETAILLEE	A1.908

FONCTION 8 – Transports

Article / compte nature (1)	Libellé	80 Services communs	81 Transports scolaires	82 Transports publics de voyageurs						
				820 Services communs	821 Transport sur route	822 Transport ferroviaire	823 Transport fluvial	824 Transport maritime	825 Transport aérien	828 Autres transports
	DEPENSES	0,00	0,00	0,00	0,00	0,00	0,00	0,00	0,00	0,00
4581	Dépenses	0,00	0,00	0,00	0,00	0,00	0,00	0,00	0,00	0,00
	RECETTES	0,00	0,00	0,00	0,00	0,00	0,00	0,00	0,00	0,00
4581	Dépenses	0,00	0,00	0,00	0,00	0,00	0,00	0,00	0,00	0,00
4582	Opérations sous mandat	0,00	0,00	0,00	0,00	0,00	0,00	0,00	0,00	0,00

(1) Détailler conformément au plan de comptes.

IV – ANNEXES	IV
A – PRESENTATION CROISEE – SECTION D'INVESTISSEMENT – PRESENTATION DETAILLEE	A1.908

FONCTION 8 – Transports (suite 1)

Article / compte nature (1)	Libellé	83 Transports de marchandises						
		830 Services communs	831 Fret routier	832 Fret ferroviaire	833 Fret fluvial	834 Fret maritime	835 Fret aérien	838 Autres transports
DEPENSES		0,00	0,00	0,00	0,00	0,00	0,00	0,00
4581	Dépenses	0,00	0,00	0,00	0,00	0,00	0,00	0,00
RECETTES		0,00	0,00	0,00	0,00	0,00	0,00	0,00
4581	Dépenses	0,00	0,00	0,00	0,00	0,00	0,00	0,00
4582	Opérations sous mandat	0,00	0,00	0,00	0,00	0,00	0,00	0,00

(1) Détailler conformément au plan de comptes.

IV – ANNEXES	IV
A – PRESENTATION CROISEE – SECTION D'INVESTISSEMENT – PRESENTATION DETAILLEE	A1.908

FONCTION 8 – Transports (suite 2)

Article / compte nature (1)	Libellé	84 Voirie							
		841 Voirie nationale	842 Voirie régionale	843 Voirie départementale	844 Voirie métropolitaine	845 Voirie communale	846 Viabilité hivernale et aléas climatiques	847 Equipements de voirie	849 Sécurité routière
DEPENSES		0,00	0,00	0,00	25 731 727,16	0,00	0,00	0,00	0,00
4581	Dépenses	0,00	0,00	0,00	25 731 727,16	0,00	0,00	0,00	0,00
RECETTES		0,00	0,00	0,00	30 356 558,26	0,00	0,00	0,00	0,00
4581	Dépenses	0,00	0,00	0,00	19 307,58	0,00	0,00	0,00	0,00
4582	Opérations sous mandat	0,00	0,00	0,00	30 337 250,68	0,00	0,00	0,00	0,00

(1) Détailler conformément au plan de comptes.

IV – ANNEXES	IV
A – PRESENTATION CROISEE – SECTION D'INVESTISSEMENT – PRESENTATION DETAILLEE	A1.908

FONCTION 8 – Transports (suite 3)

Article / compte nature (1)	Libellé	85 Infrastructures					86 Liaisons multimodales	87 Circulations douces	89 Sécurité	TOTAL DU CHAPITRE
		851 Gares, autres infrastructures routières	852 Gares et autres infrastructures ferrov.	853 Haltes, autres infrastructures fluviales	854 Ports, autres infrastructures portuaires	855 Aéroports et autres infrastructures				
	DEPENSES	0,00	0,00	0,00	0,00	0,00	0,00	0,00	0,00	25 731 727,16
4581	Dépenses	0,00	0,00	0,00	0,00	0,00	0,00	0,00	0,00	25 731 727,16
	RECETTES	0,00	0,00	0,00	0,00	0,00	0,00	0,00	0,00	30 356 558,26
4581	Dépenses	0,00	0,00	0,00	0,00	0,00	0,00	0,00	0,00	19 307,58
4582	Opérations sous mandat	0,00	0,00	0,00	0,00	0,00	0,00	0,00	0,00	30 337 250,68

(1) Détailler conformément au plan de comptes.

IV – ANNEXES	IV
A – PRESENTATION CROISEE – SECTION DE FONCTIONNEMENT – VUE D'ENSEMBLE	A2

Chapitre nature	Libellé	01 Opérations non ventilables	0 Services généraux (hors 01 et Gestion des fonds européens)	0-5 Gestion des fonds européens	1 Sécurité	2 Enseign., formation prof., apprentissage	3 Cult., vie soc., jeun., sports, loisirs	4 Santé et action sociale (hors APA et RSA / Régularisation de RMI)	4-3 APA
DEPENSES		0,00	1 485 059,83	0,00	0,00	0,00	6 864 692,81	3 224 936,21	0,00
011	Charges à caractère général	0,00	1 193 122,59	0,00	0,00	0,00	1 131 966,26	8 350,51	0,00
012	Charges de personnel et frais assimilés	0,00	0,00	0,00	0,00	0,00	0,00	0,00	0,00
014	Atténuations de produits	0,00	0,00	0,00	0,00	0,00	0,00	0,00	0,00
65	Autres charges de gestion courante	0,00	291 900,46	0,00	0,00	0,00	5 732 726,55	3 216 585,70	0,00
6586	Frais fonctionnement des groupes d'élus	0,00	0,00	0,00	0,00	0,00	0,00	0,00	0,00
66	Charges financières	0,00	0,00	0,00	0,00	0,00	0,00	0,00	0,00
67	Charges spécifiques	0,00	36,78	0,00	0,00	0,00	0,00	0,00	0,00
68	Dotations aux provisions, dépréciations	0,00	0,00	0,00	0,00	0,00	0,00	0,00	0,00
RECETTES		10 397 049,82	447 599,60	0,00	0,00	0,00	701 761,69	906 849,55	0,00
013	Atténuations de charges	0,00	0,00	0,00	0,00	0,00	0,00	0,00	0,00
70	Prod. services, domaine, ventes diverses	0,00	436 494,97	0,00	0,00	0,00	297 552,65	849,55	0,00
73	Impôts et taxes	0,00	0,00	0,00	0,00	0,00	0,00	0,00	0,00
731	Fiscalité locale	0,00	0,00	0,00	0,00	0,00	0,00	0,00	0,00
74	Dotations et participations	10 397 049,82	0,00	0,00	0,00	0,00	0,00	906 000,00	0,00
75	Autres produits de gestion courante	0,00	150,43	0,00	0,00	0,00	401 409,04	0,00	0,00
76	Produits financiers	0,00	0,00	0,00	0,00	0,00	0,00	0,00	0,00
77	Produits spécifiques	0,00	10 954,20	0,00	0,00	0,00	2 800,00	0,00	0,00
78	Reprises amort., dépréciations, prov.	0,00	0,00	0,00	0,00	0,00	0,00	0,00	0,00

IV – ANNEXES	IV
A – PRESENTATION CROISEE – SECTION DE FONCTIONNEMENT – VUE D'ENSEMBLE (suite)	A2

Chapitre nature	Libellé	4-4 RSA / Régularisation de RMI	5 Aménagement des territoires et habitat	6 Action économique	7 Environnement	8 Transports	9 Fonction en réserve	TOTAL
DEPENSES		0,00	47 553,52	257 998,00	388 038,38	253 051,00		12 521 329,75
011	Charges à caractère général	0,00	43 176,52	0,00	0,00	253 051,00		2 629 666,88
012	Charges de personnel et frais assimilés	0,00	0,00	0,00	0,00	0,00		0,00
014	Atténuations de produits	0,00	0,00	0,00	0,00	0,00		0,00
65	Autres charges de gestion courante	0,00	4 377,00	257 998,00	388 038,38	0,00		9 891 626,09
6586	Frais fonctionnement des groupes d'élus	0,00	0,00	0,00	0,00	0,00		0,00
66	Charges financières	0,00	0,00	0,00	0,00	0,00		0,00
67	Charges spécifiques	0,00	0,00	0,00	0,00	0,00		36,78
68	Dotations aux provisions, dépréciations	0,00	0,00	0,00	0,00	0,00		0,00
RECETTES		0,00	68 069,09	0,00	0,00	0,00		12 521 329,75
013	Atténuations de charges	0,00	0,00	0,00	0,00	0,00		0,00
70	Prod. services, domaine, ventes diverses	0,00	0,00	0,00	0,00	0,00		734 897,17
73	Impôts et taxes	0,00	0,00	0,00	0,00	0,00		0,00
731	Fiscalité locale	0,00	0,00	0,00	0,00	0,00		0,00
74	Dotations et participations	0,00	68 069,09	0,00	0,00	0,00		11 371 118,91
75	Autres produits de gestion courante	0,00	0,00	0,00	0,00	0,00		401 559,47
76	Produits financiers	0,00	0,00	0,00	0,00	0,00		0,00
77	Produits spécifiques	0,00	0,00	0,00	0,00	0,00		13 754,20
78	Reprises amort., dépréciations, prov.	0,00	0,00	0,00	0,00	0,00		0,00

IV – ANNEXES	IV
A – PRESENTATION CROISEE – SECTION DE FONCTIONNEMENT – PRESENTATION DETAILLEE	A2.01

01 – OPERATIONS NON VENTILABLES

Article / compte nature (1)	Libellé	01 Opérations non ventilables
	DEPENSES	0,00
	RECETTES	10 397 049,82
748721	Dotation de gestion locale reçue	10 397 049,82

(1) Détailler conformément au plan de comptes.

IV – ANNEXES	IV
A – PRESENTATION CROISEE – SECTION DE FONCTIONNEMENT – PRESENTATION DETAILLEE	A2.930

FONCTION 0 – Services généraux

Article / compte nature (1)	Libellé	02 Administration générale							
		020 Admin. générale de la collectivité	021 Personnel non ventilé	022 Information, communication, publicité	023 Fêtes et cérémonies	024 Aide aux associations	025 Cimetières et pompes funèbres	026 Administration générale de l'Etat	028 Autres moyens généraux
DEPENSES		1 418 269,59	0,00	6 716,69	0,00	0,00	0,00	0,00	0,00
611	Contrats de prestations de services	1 305,84	0,00	0,00	0,00	0,00	0,00	0,00	0,00
61358	Autres	21,47	0,00	0,00	0,00	0,00	0,00	0,00	0,00
615232	Entretien, réparations réseaux	52 487,52	0,00	0,00	0,00	0,00	0,00	0,00	0,00
6232	Fêtes et cérémonies	0,00	0,00	0,00	0,00	0,00	0,00	0,00	0,00
6236	Catalogues et imprimés	0,00	0,00	6 716,69	0,00	0,00	0,00	0,00	0,00
6261	Frais d'affranchissement	51,94	0,00	0,00	0,00	0,00	0,00	0,00	0,00
62875	Remb. frais aux communes membres du GFP	1 072 465,58	0,00	0,00	0,00	0,00	0,00	0,00	0,00
6568	Autres participations	244 562,60	0,00	0,00	0,00	0,00	0,00	0,00	0,00
6583	Int. moratoires et pénalités sur marchés	47 337,86	0,00	0,00	0,00	0,00	0,00	0,00	0,00
673	Titres annulés (sur exercices antérieurs)	36,78	0,00	0,00	0,00	0,00	0,00	0,00	0,00
RECETTES		447 599,60	0,00	0,00	0,00	0,00	0,00	0,00	0,00
70388	Autres redevances et recettes diverses	52 251,50	0,00	0,00	0,00	0,00	0,00	0,00	0,00
70875	Remb. frais par les communes du GFP	62 050,47	0,00	0,00	0,00	0,00	0,00	0,00	0,00
70878	Remb. frais par des tiers	322 193,00	0,00	0,00	0,00	0,00	0,00	0,00	0,00
755	Dédits et pénalités perçus	150,00	0,00	0,00	0,00	0,00	0,00	0,00	0,00
75888	Autres	0,43	0,00	0,00	0,00	0,00	0,00	0,00	0,00
773	Mandats annulés (exercices antérieurs)	10 954,20	0,00	0,00	0,00	0,00	0,00	0,00	0,00

(1) Détailler conformément au plan de comptes.

IV – ANNEXES	IV
A – PRESENTATION CROISEE – SECTION DE FONCTIONNEMENT – PRESENTATION DETAILLEE	A2.930

FONCTION 0 – Services généraux (suite 1)

Article / compte nature (1)	Libellé	03 Conseils						035 Conseil de territoire	038 Autres instances	
		031 Assemblée délibérante	032 Conseil éco.,social région./Conseil dév.	033 Conseil cult., éduc., env.	034 Conseil éco.,soc.,environ.,culture.éduc.		035 Conseil de territoire			038 Autres instances
					0341 Section éco., sociale et environnem.	0342 Section culture, éducation et sports				
DEPENSES		60 073,55	0,00	0,00	0,00	0,00	0,00	0,00		
611	Contrats de prestations de services	1 050,00	0,00	0,00	0,00	0,00	0,00	0,00		
61358	Autres	0,00	0,00	0,00	0,00	0,00	0,00	0,00		
615232	Entretien, réparations réseaux	0,00	0,00	0,00	0,00	0,00	0,00	0,00		
6232	Fêtes et cérémonies	56 523,55	0,00	0,00	0,00	0,00	0,00	0,00		
6236	Catalogues et imprimés	0,00	0,00	0,00	0,00	0,00	0,00	0,00		
6261	Frais d'affranchissement	0,00	0,00	0,00	0,00	0,00	0,00	0,00		
62875	Remb. frais aux communes membres du GFP	2 500,00	0,00	0,00	0,00	0,00	0,00	0,00		
6568	Autres participations	0,00	0,00	0,00	0,00	0,00	0,00	0,00		
6583	Int. moratoires et pénalités sur marchés	0,00	0,00	0,00	0,00	0,00	0,00	0,00		
673	Titres annulés (sur exercices antérieurs)	0,00	0,00	0,00	0,00	0,00	0,00	0,00		
RECETTES		0,00	0,00	0,00	0,00	0,00	0,00	0,00		
70388	Autres redevances et recettes diverses	0,00	0,00	0,00	0,00	0,00	0,00	0,00		
70875	Remb. frais par les communes du GFP	0,00	0,00	0,00	0,00	0,00	0,00	0,00		
70878	Remb. frais par des tiers	0,00	0,00	0,00	0,00	0,00	0,00	0,00		
755	Dédits et pénalités perçus	0,00	0,00	0,00	0,00	0,00	0,00	0,00		
75888	Autres	0,00	0,00	0,00	0,00	0,00	0,00	0,00		
773	Mandats annulés (exercices antérieurs)	0,00	0,00	0,00	0,00	0,00	0,00	0,00		

(1) Détailler conformément au plan de comptes.

IV – ANNEXES	IV
A – PRESENTATION CROISEE – SECTION DE FONCTIONNEMENT – PRESENTATION DETAILLEE	A2.930

FONCTION 0 – Services généraux (suite 2)

Article / compte nature (1)	Libellé	04 Coop.décent.,act° interrég.,eur.,intern.					TOTAL DU CHAPITRE
		041 Action relevant de la subvention globale	042 Actions interrégionales	043 Actions européennes	044 Aide publique au développement	048 Autres actions	
DEPENSES		0,00	0,00	0,00	0,00	0,00	1 485 059,83
611	Contrats de prestations de services	0,00	0,00	0,00	0,00	0,00	2 355,84
61358	Autres	0,00	0,00	0,00	0,00	0,00	21,47
615232	Entretien, réparations réseaux	0,00	0,00	0,00	0,00	0,00	52 487,52
6232	Fêtes et cérémonies	0,00	0,00	0,00	0,00	0,00	56 523,55
6236	Catalogues et imprimés	0,00	0,00	0,00	0,00	0,00	6 716,69
6261	Frais d'affranchissement	0,00	0,00	0,00	0,00	0,00	51,94
62875	Remb. frais aux communes membres du GFP	0,00	0,00	0,00	0,00	0,00	1 074 965,58
6568	Autres participations	0,00	0,00	0,00	0,00	0,00	244 562,60
6583	Int. moratoires et pénalités sur marchés	0,00	0,00	0,00	0,00	0,00	47 337,86
673	Titres annulés (sur exercices antérieurs)	0,00	0,00	0,00	0,00	0,00	36,78
RECETTES		0,00	0,00	0,00	0,00	0,00	447 599,60
70388	Autres redevances et recettes diverses	0,00	0,00	0,00	0,00	0,00	52 251,50
70875	Remb. frais par les communes du GFP	0,00	0,00	0,00	0,00	0,00	62 050,47
70878	Remb. frais par des tiers	0,00	0,00	0,00	0,00	0,00	322 193,00
755	Débits et pénalités perçus	0,00	0,00	0,00	0,00	0,00	150,00
75888	Autres	0,00	0,00	0,00	0,00	0,00	0,43
773	Mandats annulés (exercices antérieurs)	0,00	0,00	0,00	0,00	0,00	10 954,20

(1) Détailler conformément au plan de comptes.

IV – ANNEXES	IV
A – PRESENTATION CROISEE – SECTION DE FONCTIONNEMENT – PRESENTATION DETAILLEE	A2.930-5

FONCTION 0-5 – Gestion des fonds européens

Article / compte nature (1)	Libellé	051 FSE	052 FEDER	058 Autres		TOTAL DU CHAPITRE
				0580 FEADER	0581 FEAMP	
	DEPENSES	0,00	0,00	0,00	0,00	0,00
	RECETTES	0,00	0,00	0,00	0,00	0,00

(1) Détailler conformément au plan de comptes.

IV – ANNEXES	IV
A – PRESENTATION CROISEE – SECTION DE FONCTIONNEMENT – PRESENTATION DETAILLEE	A2.931

FONCTION 1 – Sécurité

Article / compte nature (1)	Libellé	10 Services communs	11 Police, sécurité, justice	12 Incendie et secours	13 Hygiène et salubrité publique	18 Autres interv. protect. personnes, biens	TOTAL DU CHAPITRE
	DEPENSES	0,00	0,00	0,00	0,00	0,00	0,00
	RECETTES	0,00	0,00	0,00	0,00	0,00	0,00

(1) Détailler conformément au plan de comptes.

IV – ANNEXES	IV
A – PRESENTATION CROISEE – SECTION DE FONCTIONNEMENT – PRESENTATION DETAILLEE	A2.932

FONCTION 2 – Enseignement, formation professionnelle et apprentissage

Article / compte nature (1)	Libellé	20 Services communs	21 Enseignement du premier degré			22 Enseignement du second degré		
			211 Ecoles maternelles	212 Ecoles primaires	213 Classes regroupées	221 Collèges	222 Lycées publics	223 Lycées privés
			DEPENSES	0,00	0,00	0,00	0,00	0,00
RECETTES	0,00	0,00	0,00	0,00	0,00	0,00	0,00	

(1) Détailler conformément au plan de comptes.

IV – ANNEXES	IV
A – PRESENTATION CROISEE – SECTION DE FONCTIONNEMENT – PRESENTATION DETAILLEE	A2.932

FONCTION 2 – Enseignement, formation professionnelle et apprentissage (suite 1)

Article / compte nature (1)	Libellé	23 Enseignement supérieur	24 Cités scolaires	25 Formation professionnelle						26 Apprentissage	27 Formation sanitaire et sociale
				251 Insertion sociale et professionnelle	252 Formation professionnalisante personnes	253 Formation certifiante des personnes	254 Formation des actifs occupés	255 Rémunération des stagiaires	256 Autres		
	DEPENSES	0,00	0,00	0,00	0,00	0,00	0,00	0,00	0,00	0,00	0,00
	RECETTES	0,00	0,00	0,00	0,00	0,00	0,00	0,00	0,00	0,00	0,00

(1) Détailler conformément au plan de comptes.

IV – ANNEXES	IV
A – PRESENTATION CROISEE – SECTION DE FONCTIONNEMENT – PRESENTATION DETAILLEE	A2.932

FONCTION 2 – Enseignement, formation professionnelle et apprentissage (suite 2)

Article / compte nature (1)	Libellé	28 Autres services périscolaires et annexes					29 Sécurité	TOTAL DU CHAPITRE
		281 Hébergement et restauration scolaires	282 Sport scolaire	283 Médecine scolaire	284 Classes de découverte	288 Autre service annexe de l'enseignement		
	DEPENSES	0,00	0,00	0,00	0,00	0,00	0,00	0,00
	RECETTES	0,00	0,00	0,00	0,00	0,00	0,00	0,00

(1) Détailler conformément au plan de comptes.

IV – ANNEXES	IV
A – PRESENTATION CROISEE – SECTION DE FONCTIONNEMENT – PRESENTATION DETAILLEE	A2.933

FONCTION 3 – Culture, vie sociale, jeunesse, sports et loisirs

Article / compte nature (1)	Libellé	30 Services communs	31 Culture							
			311 Activités artist.,actions et manif.cult.	312 Patrimoine	313 Bibliothèques, médiathèques	314 Musées	315 Services d'archives	316 Théâtres et spectacles vivants	317 Cinémas et autres salles de spectacles	318 Archéologie préventive
DEPENSES		167 000,00	5 372 463,13	44 853,06	464 340,98	0,00	0,00	0,00	0,00	0,00
60632	Fournitures de petit équipement	0,00	15 027,88	0,00	3 650,95	0,00	0,00	0,00	0,00	0,00
60636	Habillement et vêtements de travail	0,00	0,00	0,00	1 617,77	0,00	0,00	0,00	0,00	0,00
6065	Livres, disq., cass. (biblio. Médiat.)	0,00	4 933,91	0,00	298 085,36	0,00	0,00	0,00	0,00	0,00
6068	Autres matières et fournitures	0,00	21 599,17	1 954,32	27 310,98	0,00	0,00	0,00	0,00	0,00
611	Contrats de prestations de services	0,00	113 494,45	42 889,80	46 987,53	0,00	0,00	0,00	0,00	0,00
6132	Locations immobilières	0,00	1 768,00	0,00	0,00	0,00	0,00	0,00	0,00	0,00
61358	Autres	0,00	109,61	0,00	0,00	0,00	0,00	0,00	0,00	0,00
61521	Entretien terrains	0,00	0,00	0,00	0,00	0,00	0,00	0,00	0,00	0,00
61558	Entretien autres biens mobiliers	0,00	0,00	0,00	0,00	0,00	0,00	0,00	0,00	0,00
6156	Maintenance	0,00	9 428,40	0,00	0,00	0,00	0,00	0,00	0,00	0,00
6182	Documentation générale et technique	0,00	0,00	0,00	57 468,32	0,00	0,00	0,00	0,00	0,00
6228	Divers	0,00	10 679,54	0,00	14 569,52	0,00	0,00	0,00	0,00	0,00
6232	Fêtes et cérémonies	0,00	776,87	8,94	870,32	0,00	0,00	0,00	0,00	0,00
6241	Transports de biens	0,00	5 160,00	0,00	0,00	0,00	0,00	0,00	0,00	0,00
6262	Frais de télécommunications	0,00	108,00	0,00	0,00	0,00	0,00	0,00	0,00	0,00
627	Services bancaires et assimilés	0,00	14,52	0,00	0,00	0,00	0,00	0,00	0,00	0,00
6281	Concours divers (cotisations)	0,00	0,00	0,00	80,00	0,00	0,00	0,00	0,00	0,00
62878	Remb. frais à des tiers	0,00	104,16	0,00	0,00	0,00	0,00	0,00	0,00	0,00
6358	Autres droits	0,00	2 632,07	0,00	13 700,23	0,00	0,00	0,00	0,00	0,00
6573642	Subv. fonct. régies(personnalité morale)	0,00	5 177 000,00	0,00	0,00	0,00	0,00	0,00	0,00	0,00
65748	Subv.fonct.autres personnes droit privé	167 000,00	0,00	0,00	0,00	0,00	0,00	0,00	0,00	0,00
65888	Autres	0,00	9 626,55	0,00	0,00	0,00	0,00	0,00	0,00	0,00
RECETTES		0,00	517 800,28	0,00	1 187,90	0,00	0,00	0,00	0,00	0,00
7062	Redevances services à caractère culturel	0,00	150 366,87	0,00	0,00	0,00	0,00	0,00	0,00	0,00

Article / compte nature (1)	Libellé	30 Services communs	31 Culture							
			311 Activités artist.,actions et manif.cult.	312 Patrimoine	313 Bibliothèques, médiathèques	314 Musées	315 Services d'archives	316 Théâtres et spectacles vivants	317 Cinémas et autres salles de spectacles	318 Archéologie préventive
70875	Remb. frais par les communes du GFP	0,00	0,00	0,00	0,00	0,00	0,00	0,00	0,00	0,00
70878	Remb. frais par des tiers	0,00	0,00	0,00	1 187,90	0,00	0,00	0,00	0,00	0,00
75888	Autres	0,00	367 433,41	0,00	0,00	0,00	0,00	0,00	0,00	0,00
773	Mandats annulés (exercices antérieurs)	0,00	0,00	0,00	0,00	0,00	0,00	0,00	0,00	0,00

(1) Détailler conformément au plan de comptes.

IV – ANNEXES	IV
A – PRESENTATION CROISEE – SECTION DE FONCTIONNEMENT – PRESENTATION DETAILLEE	A2.933

FONCTION 3 – Culture, vie sociale, jeunesse, sports et loisirs (suite 1)

Article / compte nature (1)	Libellé	32 Sports (autres que scolaires)					
		321 Salles de sport, gymnases	322 Stades	323 Piscines	324 Centres de formation sportifs	325 Autres équipements sportifs ou loisirs	326 Manifestations sportives
DEPENSES		0,00	429 190,84	0,00	0,00	386 844,80	0,00
60632	Fournitures de petit équipement	0,00	0,00	0,00	0,00	0,00	0,00
60636	Habillement et vêtements de travail	0,00	0,00	0,00	0,00	0,00	0,00
6065	Livres, disq., cass. (biblio. Médiat.)	0,00	0,00	0,00	0,00	0,00	0,00
6068	Autres matières et fournitures	0,00	238,62	0,00	0,00	0,00	0,00
611	Contrats de prestations de services	0,00	405 471,04	0,00	0,00	0,00	0,00
6132	Locations immobilières	0,00	0,00	0,00	0,00	0,00	0,00
61358	Autres	0,00	0,00	0,00	0,00	0,00	0,00
61521	Entretien terrains	0,00	0,00	0,00	0,00	7 744,80	0,00
61558	Entretien autres biens mobiliers	0,00	1 719,18	0,00	0,00	0,00	0,00
6156	Maintenance	0,00	21 762,00	0,00	0,00	0,00	0,00
6182	Documentation générale et technique	0,00	0,00	0,00	0,00	0,00	0,00
6228	Divers	0,00	0,00	0,00	0,00	0,00	0,00
6232	Fêtes et cérémonies	0,00	0,00	0,00	0,00	0,00	0,00
6241	Transports de biens	0,00	0,00	0,00	0,00	0,00	0,00
6262	Frais de télécommunications	0,00	0,00	0,00	0,00	0,00	0,00
627	Services bancaires et assimilés	0,00	0,00	0,00	0,00	0,00	0,00
6281	Concours divers (cotisations)	0,00	0,00	0,00	0,00	0,00	0,00
62878	Remb. frais à des tiers	0,00	0,00	0,00	0,00	0,00	0,00
6358	Autres droits	0,00	0,00	0,00	0,00	0,00	0,00
6573642	Subv. fonct. régies(personnalité morale)	0,00	0,00	0,00	0,00	375 300,00	0,00
65748	Subv.fonct.autres personnes droit privé	0,00	0,00	0,00	0,00	3 800,00	0,00
65888	Autres	0,00	0,00	0,00	0,00	0,00	0,00
RECETTES		0,00	145 997,88	0,00	0,00	36 775,63	0,00
7062	Redevances services à caractère culturel	0,00	0,00	0,00	0,00	0,00	0,00
70875	Remb. frais par les communes du GFP	0,00	145 997,88	0,00	0,00	0,00	0,00
70878	Remb. frais par des tiers	0,00	0,00	0,00	0,00	0,00	0,00
75888	Autres	0,00	0,00	0,00	0,00	33 975,63	0,00
773	Mandats annulés (exercices antérieurs)	0,00	0,00	0,00	0,00	2 800,00	0,00

(1) Détailler conformément au plan de comptes.

IV – ANNEXES	IV
A – PRESENTATION CROISEE – SECTION DE FONCTIONNEMENT – PRESENTATION DETAILLEE	A2.933

FONCTION 3 – Culture, vie sociale, jeunesse, sports et loisirs (suite 2)

Article / compte nature (1)	Libellé	33 Action culturelle			34 Vie sociale et citoyenne		39 Sécurité	TOTAL DU CHAPITRE
		331 Centres de loisirs	332 Colonies de vacances	338 Autres activités pour les jeunes	341 Egalité entre les femmes et les hommes	348 Autres		
DEPENSES		0,00	0,00	0,00	0,00	0,00	0,00	6 864 692,81
60632	Fournitures de petit équipement	0,00	0,00	0,00	0,00	0,00	0,00	18 678,83
60636	Habillement et vêtements de travail	0,00	0,00	0,00	0,00	0,00	0,00	1 617,77
6065	Livres, disq., cass. (biblio. Médiat.)	0,00	0,00	0,00	0,00	0,00	0,00	303 019,27
6068	Autres matières et fournitures	0,00	0,00	0,00	0,00	0,00	0,00	51 103,09
611	Contrats de prestations de services	0,00	0,00	0,00	0,00	0,00	0,00	608 842,82
6132	Locations immobilières	0,00	0,00	0,00	0,00	0,00	0,00	1 768,00
61358	Autres	0,00	0,00	0,00	0,00	0,00	0,00	109,61
61521	Entretien terrains	0,00	0,00	0,00	0,00	0,00	0,00	7 744,80
61558	Entretien autres biens mobiliers	0,00	0,00	0,00	0,00	0,00	0,00	1 719,18
6156	Maintenance	0,00	0,00	0,00	0,00	0,00	0,00	31 190,40
6182	Documentation générale et technique	0,00	0,00	0,00	0,00	0,00	0,00	57 468,32
6228	Divers	0,00	0,00	0,00	0,00	0,00	0,00	25 249,06
6232	Fêtes et cérémonies	0,00	0,00	0,00	0,00	0,00	0,00	1 656,13
6241	Transports de biens	0,00	0,00	0,00	0,00	0,00	0,00	5 160,00
6262	Frais de télécommunications	0,00	0,00	0,00	0,00	0,00	0,00	108,00
627	Services bancaires et assimilés	0,00	0,00	0,00	0,00	0,00	0,00	14,52
6281	Concours divers (cotisations)	0,00	0,00	0,00	0,00	0,00	0,00	80,00
62878	Remb. frais à des tiers	0,00	0,00	0,00	0,00	0,00	0,00	104,16
6358	Autres droits	0,00	0,00	0,00	0,00	0,00	0,00	16 332,30
6573642	Subv. fonct. régies(personnalité morale)	0,00	0,00	0,00	0,00	0,00	0,00	5 552 300,00
65748	Subv.fonct.autres personnes droit privé	0,00	0,00	0,00	0,00	0,00	0,00	170 800,00
65888	Autres	0,00	0,00	0,00	0,00	0,00	0,00	9 626,55
RECETTES		0,00	0,00	0,00	0,00	0,00	0,00	701 761,69
7062	Redevances services à caractère culturel	0,00	0,00	0,00	0,00	0,00	0,00	150 366,87
70875	Remb. frais par les communes du GFP	0,00	0,00	0,00	0,00	0,00	0,00	145 997,88
70878	Remb. frais par des tiers	0,00	0,00	0,00	0,00	0,00	0,00	1 187,90
75888	Autres	0,00	0,00	0,00	0,00	0,00	0,00	401 409,04
773	Mandats annulés (exercices antérieurs)	0,00	0,00	0,00	0,00	0,00	0,00	2 800,00

(1) Détailler conformément au plan de comptes.

IV – ANNEXES	IV
A – PRESENTATION CROISEE – SECTION DE FONCTIONNEMENT – PRESENTATION DETAILLEE	A2.934

FONCTION 4 – Santé et action sociale (hors APA et RSA/Régularisation de RMI)

Article / compte nature (1)	Libellé	41 Santé					
		410 Services communs	411 PMI et planification familiale	412 Prévention et éducation pour la santé	413 Sécurité alimentaire	414 Dispensaires et autres éts sanitaires	418 Autres actions
DEPENSES		0,00	0,00	0,00	0,00	0,00	0,00
611	Contrats de prestations de services	0,00	0,00	0,00	0,00	0,00	0,00
657341	Subv. fonct. communes membres du GFP	0,00	0,00	0,00	0,00	0,00	0,00
65748	Subv.fonct.autres personnes droit privé	0,00	0,00	0,00	0,00	0,00	0,00
RECETTES		0,00	0,00	0,00	0,00	0,00	0,00
70688	Autres prestations de services	0,00	0,00	0,00	0,00	0,00	0,00
7473	Participation départements	0,00	0,00	0,00	0,00	0,00	0,00

(1) Détailler conformément au plan de comptes.

IV – ANNEXES	IV
A – PRESENTATION CROISEE – SECTION DE FONCTIONNEMENT – PRESENTATION DETAILLEE	A2.934

FONCTION 4 – Santé et action sociale (hors APA et RSA/Régularisation de RMI) (suite 1)

Article / compte nature (1)	Libellé	42 Action sociale							
		420 Services communs	421 Famille et enfance				422 Petite enfance		
			4211 Actions en faveur de la maternité	4212 Aides à la famille	4213 Aides sociales à l'enfance	4214 Adolescence	4221 Crèches et garderies	4222 Multi accueil	4228 Autres actions pour la petite enfance
DEPENSES		3 224 936,21	0,00	0,00	0,00	0,00	0,00	0,00	0,00
611	Contrats de prestations de services	8 350,51	0,00	0,00	0,00	0,00	0,00	0,00	0,00
657341	Subv. fonct. communes membres du GFP	52 000,00	0,00	0,00	0,00	0,00	0,00	0,00	0,00
65748	Subv.fonct.autres personnes droit privé	3 164 585,70	0,00	0,00	0,00	0,00	0,00	0,00	0,00
RECETTES		906 849,55	0,00	0,00	0,00	0,00	0,00	0,00	0,00
70688	Autres prestations de services	849,55	0,00	0,00	0,00	0,00	0,00	0,00	0,00
7473	Participation départements	906 000,00	0,00	0,00	0,00	0,00	0,00	0,00	0,00

(1) Détailler conformément au plan de comptes.

IV – ANNEXES	IV
A – PRESENTATION CROISEE – SECTION DE FONCTIONNEMENT – PRESENTATION DETAILLEE	A2.934

FONCTION 4 – Santé et action sociale (hors APA et RSA/Régularisation de RMI) (suite 2)

Article / compte nature (1)	Libellé	42 Action sociale					TOTAL DU CHAPITRE	
		423 Personnes âgées			424 Personnes en difficulté	425 Personnes handicapées		428 Autres interventions sociales
		4231 Forfait autonomie	4232 Autres actions de prévention	4238 Autres actions pour les personnes âgées				
DEPENSES		0,00	0,00	0,00	0,00	0,00	3 224 936,21	
611	Contrats de prestations de services	0,00	0,00	0,00	0,00	0,00	8 350,51	
657341	Subv. fonct. communes membres du GFP	0,00	0,00	0,00	0,00	0,00	52 000,00	
65748	Subv.fonct.autres personnes droit privé	0,00	0,00	0,00	0,00	0,00	3 164 585,70	
RECETTES		0,00	0,00	0,00	0,00	0,00	906 849,55	
70688	Autres prestations de services	0,00	0,00	0,00	0,00	0,00	849,55	
7473	Participation départements	0,00	0,00	0,00	0,00	0,00	906 000,00	

(1) Détailler conformément au plan de comptes.

IV – ANNEXES	IV
A – PRESENTATION CROISEE – SECTION DE FONCTIONNEMENT – PRESENTATION DETAILLEE	A2.934-3

FONCTION 4-3 – APA

Article / compte nature (1)	Libellé	430 Services communs	431 APA à domicile	432 APA versée aux bénéf. en établissement	433 APA versée à l'établissement	TOTAL DU CHAPITRE
	DEPENSES	0,00	0,00	0,00	0,00	0,00
	RECETTES	0,00	0,00	0,00	0,00	0,00

(1) Détailler conformément au plan de comptes.

IV – ANNEXES	IV
A – PRESENTATION CROISEE – SECTION DE FONCTIONNEMENT – PRESENTATION DETAILLEE	A2.934-4

FONCTION 4-4 – RSA / Régularisation de RMI

Article / compte nature (1)	Libellé	441 Insertion sociale	442 Santé	443 Logement	444 Insertion professionnelle	445 Evaluation des dépenses engagées	446 Dépenses de structure	447 RSA allocations	448 Autres dépenses au titre du RSA	TOTAL DU CHAPITRE
	DEPENSES	0,00	0,00	0,00	0,00	0,00	0,00	0,00	0,00	0,00
	RECETTES	0,00	0,00	0,00	0,00	0,00	0,00	0,00	0,00	0,00

(1) Détailler conformément au plan de comptes.

IV – ANNEXES	IV
A – PRESENTATION CROISEE – SECTION DE FONCTIONNEMENT – PRESENTATION DETAILLEE	A2.935

FONCTION 5 – Aménagement des territoires et habitat

Article / compte nature (1)	Libellé	50 Services communs	51 Aménagement et services urbains						
			510 Services communs	511 Espaces verts urbains	512 Eclairage public	513 Art public	514 Electrification	515 Opérations d'aménagement	518 Autres actions d'aménagement urbain
DEPENSES		5 199,11	5 142,34	0,00	0,00	0,00	0,00	0,00	0,00
60632	Fournitures de petit équipement	97,20	0,00	0,00	0,00	0,00	0,00	0,00	0,00
60636	Habillement et vêtements de travail	54,00	0,00	0,00	0,00	0,00	0,00	0,00	0,00
6068	Autres matières et fournitures	0,00	0,00	0,00	0,00	0,00	0,00	0,00	0,00
611	Contrats de prestations de services	5 047,91	0,00	0,00	0,00	0,00	0,00	0,00	0,00
61524	Entretien bois et forêts	0,00	0,00	0,00	0,00	0,00	0,00	0,00	0,00
62268	Autres honoraires, conseils	0,00	2 982,57	0,00	0,00	0,00	0,00	0,00	0,00
6231	Annonces et insertions	0,00	2 159,77	0,00	0,00	0,00	0,00	0,00	0,00
65741	Subv. de fonctionnement aux ménages	0,00	0,00	0,00	0,00	0,00	0,00	0,00	0,00
RECETTES		0,00	0,00	0,00	0,00	0,00	0,00	0,00	0,00
74718	Autres participations Etat	0,00	0,00	0,00	0,00	0,00	0,00	0,00	0,00

(1) Détailler conformément au plan de comptes.

IV – ANNEXES	IV
A – PRESENTATION CROISEE – SECTION DE FONCTIONNEMENT – PRESENTATION DETAILLEE	A2.935

FONCTION 5 – Aménagement des territoires et habitat (suite 1)

Article / compte nature (1)	Libellé	52 Politique de la ville	53 Agglomérations et villes moyennes	54 Espace rural et autres espaces de dév.	55 Habitat (Logement)				
					551 Parc privé de la collectivité	552 Aide au secteur locatif	553 Aide à l'accession à la propriété	554 Aire d'accueil des gens du voyage	555 Logement social
DEPENSES		0,00	0,00	32 835,07	0,00	0,00	0,00	0,00	0,00
60632	Fournitures de petit équipement	0,00	0,00	600,82	0,00	0,00	0,00	0,00	0,00
60636	Habillement et vêtements de travail	0,00	0,00	0,00	0,00	0,00	0,00	0,00	0,00
6068	Autres matières et fournitures	0,00	0,00	3 586,95	0,00	0,00	0,00	0,00	0,00
611	Contrats de prestations de services	0,00	0,00	0,00	0,00	0,00	0,00	0,00	0,00
61524	Entretien bois et forêts	0,00	0,00	28 647,30	0,00	0,00	0,00	0,00	0,00
62268	Autres honoraires, conseils	0,00	0,00	0,00	0,00	0,00	0,00	0,00	0,00
6231	Annonces et insertions	0,00	0,00	0,00	0,00	0,00	0,00	0,00	0,00
65741	Subv. de fonctionnement aux ménages	0,00	0,00	0,00	0,00	0,00	0,00	0,00	0,00
RECETTES		0,00	0,00	0,00	0,00	0,00	0,00	68 069,09	0,00
74718	Autres participations Etat	0,00	0,00	0,00	0,00	0,00	0,00	68 069,09	0,00

(1) Détailler conformément au plan de comptes.

IV – ANNEXES	IV
A – PRESENTATION CROISEE – SECTION DE FONCTIONNEMENT – PRESENTATION DETAILLEE	A2.935

FONCTION 5 – Aménagement des territoires et habitat (suite 2)

Article / compte nature (1)	Libellé	56 Actions en faveur du littoral	57 Techno. de l'information et de la comm.	58 Autres actions		59 Sécurité	TOTAL DU CHAPITRE
				581 Réserves Foncières	588 Autres actions d'aménagement		
DEPENSES		0,00	0,00	0,00	4 377,00	0,00	47 553,52
60632	Fournitures de petit équipement	0,00	0,00	0,00	0,00	0,00	698,02
60636	Habillement et vêtements de travail	0,00	0,00	0,00	0,00	0,00	54,00
6068	Autres matières et fournitures	0,00	0,00	0,00	0,00	0,00	3 586,95
611	Contrats de prestations de services	0,00	0,00	0,00	0,00	0,00	5 047,91
61524	Entretien bois et forêts	0,00	0,00	0,00	0,00	0,00	28 647,30
62268	Autres honoraires, conseils	0,00	0,00	0,00	0,00	0,00	2 982,57
6231	Annonces et insertions	0,00	0,00	0,00	0,00	0,00	2 159,77
65741	Subv. de fonctionnement aux ménages	0,00	0,00	0,00	4 377,00	0,00	4 377,00
RECETTES		0,00	0,00	0,00	0,00	0,00	68 069,09
74718	Autres participations Etat	0,00	0,00	0,00	0,00	0,00	68 069,09

(1) Détailler conformément au plan de comptes.

IV – ANNEXES	IV
A – PRESENTATION CROISEE – SECTION DE FONCTIONNEMENT – PRESENTATION DETAILLEE	A2.936

FONCTION 6 – Action économique

Article / compte nature (1)	Libellé	60 Services communs	61 Interventions économiques transversales	62 Structure d'animation et de dév. éco.	63 Actions sectorielles			
					631 Agriculture, pêche et agro-alimentaire		632 Industrie, commerce et artisanat	633 Développement touristique
					6311 Laboratoire	6312 Autres		
DEPENSES		257 998,00	0,00	0,00	0,00	0,00	0,00	0,00
657341	Subv. fonct. communes membres du GFP	106 500,00	0,00	0,00	0,00	0,00	0,00	0,00
65748	Subv.fonct.autres personnes droit privé	151 498,00	0,00	0,00	0,00	0,00	0,00	0,00
RECETTES		0,00	0,00	0,00	0,00	0,00	0,00	0,00

(1) Détailler conformément au plan de comptes.

IV – ANNEXES	IV
A – PRESENTATION CROISEE – SECTION DE FONCTIONNEMENT – PRESENTATION DETAILLEE	A2.936

FONCTION 6 – Action économique (suite)

Article / compte nature (1)	Libellé	64 Rayonnement, attractivité du territoire	65 Insertion éco. et éco.sociale, solidaire	66 Maintien et dév. des services publics	67 Recherche et innovation	68 Autres actions	TOTAL DU CHAPITRE
DEPENSES		0,00	0,00	0,00	0,00	0,00	257 998,00
657341	Subv. fonct. communes membres du GFP	0,00	0,00	0,00	0,00	0,00	106 500,00
65748	Subv.fonct.autres personnes droit privé	0,00	0,00	0,00	0,00	0,00	151 498,00
RECETTES		0,00	0,00	0,00	0,00	0,00	0,00

(1) Détailler conformément au plan de comptes.

IV – ANNEXES	IV
A – PRESENTATION CROISEE – SECTION DE FONCTIONNEMENT – PRESENTATION DETAILLEE	A2.937

FONCTION 7 – Environnement

Article / compte nature (1)	Libellé	70 Services communs	71 Actions transversales	72 Actions déchets et propreté urbaine					
				720 Services communs collecte et propreté	721 Collecte et traitement des déchets			722 Propreté urbaine	
					7211 Actions prévention et sensibilisation	7212 Collecte des déchets	7213 Tri, valorisation, traitement déchets	7221 Actions prévention et sensibilisation	7222 Action propreté urbaine et nettoiemment
DEPENSES		163 555,03	0,00	0,00	0,00	0,00	0,00	0,00	0,00
657381	Subv. fonct. autres EPL	0,00	0,00	0,00	0,00	0,00	0,00	0,00	0,00
65748	Subv.fonct.autres personnes droit privé	163 555,03	0,00	0,00	0,00	0,00	0,00	0,00	0,00
RECETTES		0,00	0,00	0,00	0,00	0,00	0,00	0,00	0,00

(1) Détailler conformément au plan de comptes.

IV – ANNEXES	IV
A – PRESENTATION CROISEE – SECTION DE FONCTIONNEMENT – PRESENTATION DETAILLEE	A2.937

FONCTION 7 – Environnement (suite 1)

Article / compte nature (1)	Libellé	73 Actions en matière de gestion des eaux					74 Politique de l'air
		731 Politique de l'eau	732 Eau potable	733 Assainissement	734 Eaux pluviales	735 Lutte contre les inondations	
	DEPENSES	0,00	0,00	0,00	0,00	0,00	0,00
657381	Subv. fonct. autres EPL	0,00	0,00	0,00	0,00	0,00	0,00
65748	Subv.fonct.autres personnes droit privé	0,00	0,00	0,00	0,00	0,00	0,00
	RECETTES	0,00	0,00	0,00	0,00	0,00	0,00

(1) Détailler conformément au plan de comptes.

IV – ANNEXES	IV
A – PRESENTATION CROISEE – SECTION DE FONCTIONNEMENT – PRESENTATION DETAILLEE	A2.937

FONCTION 7 – Environnement (suite 2)

Article / compte nature (1)	Libellé	75 Politique de l'énergie					76 Préserv. patrim. naturel,risques techno.	77 Environnement infrastructures transports	78 Autres actions	TOTAL DU CHAPITRE
		751 Réseaux de chaleur et de froid	752 Energie photovoltaïque	753 Energie éolienne	754 Energie hydraulique	758 Autres actions				
DEPENSES		0,00	0,00	0,00	0,00	0,00	0,00	0,00	224 483,35	388 038,38
657381	Subv. fonct. autres EPL	0,00	0,00	0,00	0,00	0,00	0,00	0,00	224 483,35	224 483,35
65748	Subv.fonct.autres personnes droit privé	0,00	0,00	0,00	0,00	0,00	0,00	0,00	0,00	163 555,03
RECETTES		0,00	0,00	0,00	0,00	0,00	0,00	0,00	0,00	0,00

(1) Détailler conformément au plan de comptes.

IV – ANNEXES	IV
A – PRESENTATION CROISEE – SECTION DE FONCTIONNEMENT – PRESENTATION DETAILLEE	A2.938

FONCTION 8 – Transports

Article / compte nature (1)	Libellé	80 Services communs	81 Transports scolaires	82 Transports publics de voyageurs						
				820 Services communs	821 Transport sur route	822 Transport ferroviaire	823 Transport fluvial	824 Transport maritime	825 Transport aérien	828 Autres transports
	DEPENSES	0,00	253 051,00	0,00	0,00	0,00	0,00	0,00	0,00	0,00
6248	Divers	0,00	253 051,00	0,00	0,00	0,00	0,00	0,00	0,00	0,00
	RECETTES	0,00	0,00	0,00	0,00	0,00	0,00	0,00	0,00	0,00

(1) Détailler conformément au plan de comptes.

IV – ANNEXES	IV
A – PRESENTATION CROISEE – SECTION DE FONCTIONNEMENT – PRESENTATION DETAILLEE	A2.938

FONCTION 8 – Transports (suite 1)

Article / compte nature (1)	Libellé	83 Transports de marchandises						
		830 Services communs	831 Fret routier	832 Fret ferroviaire	833 Fret fluvial	834 Fret maritime	835 Fret aérien	838 Autres transports
DEPENSES		0,00	0,00	0,00	0,00	0,00	0,00	0,00
6248	Divers	0,00	0,00	0,00	0,00	0,00	0,00	0,00
RECETTES		0,00	0,00	0,00	0,00	0,00	0,00	0,00

(1) Détailler conformément au plan de comptes.

IV – ANNEXES	IV
A – PRESENTATION CROISEE – SECTION DE FONCTIONNEMENT – PRESENTATION DETAILLEE	A2.938

FONCTION 8 – Transports (suite 2)

Article / compte nature (1)	Libellé	84 Voirie							
		841 Voirie nationale	842 Voirie régionale	843 Voirie départementale	844 Voirie métropolitaine	845 Voirie communale	846 Viabilité hivernale et aléas climatiques	847 Equipements de voirie	849 Sécurité routière
	DEPENSES	0,00	0,00	0,00	0,00	0,00	0,00	0,00	0,00
6248	Divers	0,00	0,00	0,00	0,00	0,00	0,00	0,00	0,00
	RECETTES	0,00	0,00	0,00	0,00	0,00	0,00	0,00	0,00

(1) Détailler conformément au plan de comptes.

IV – ANNEXES	IV
A – PRESENTATION CROISEE – SECTION DE FONCTIONNEMENT – PRESENTATION DETAILLEE	A2.938

FONCTION 8 – Transports (suite 3)

Article / compte nature (1)	Libellé	85 Infrastructures					86 Liaisons multimodales	87 Circulations douces	89 Sécurité	TOTAL DU CHAPITRE
		851 Gares, autres infrastructures routières	852 Gares et autres infrastructures ferrov.	853 Haltes, autres infrastructures fluviales	854 Ports, autres infrastructures portuaires	855 Aéroports et autres infrastructures				
	DEPENSES	0,00	0,00	0,00	0,00	0,00	0,00	0,00	0,00	253 051,00
6248	Divers	0,00	0,00	0,00	0,00	0,00	0,00	0,00	0,00	253 051,00
	RECETTES	0,00	0,00	0,00	0,00	0,00	0,00	0,00	0,00	0,00

(1) Détailler conformément au plan de comptes.

V – ARRETE ET SIGNATURES	V
ARRETE ET SIGNATURES	A

Nombre de membres en exercice : 0

Nombre de membres présents : 0

Nombre de suffrages exprimés : 0

VOTES :

Pour : 0

Contre : 0

Abstentions : 0

Date de convocation :

Présenté par (1),

A , le

Délibéré par l'assemblée (2), réunie en session

A , le

Les membres de l'assemblée délibérante (2),

Certifié exécutoire par (1), compte tenu de la transmission en préfecture, le , et de la publication le

A , le

(1) Indiquer « la présidente » ou « le président ».

(2) Indiquer la nature de l'assemblée délibérante : du conseil régional de ..., de la Collectivité territoriale unique de ..., de la métropole de ..., du Conseil syndical de ...

REPUBLIQUE FRANÇAISE

ESMS : Métropole D' Aix-Marseille-Provence (1)

(2) AGREGE AU BUDGET PRINCIPAL DE

Numéro SIRET : 20005480700348

POSTE COMPTABLE : LE RECEVEUR DES FINANCES MARSEILLE MUNICIPALE

M. 57

Compte administratif

Voté par nature

BUDGET : CT6 - Etat Spécial Territoire Martigues (3)

ANNEE 2020

(1) Indiquer soit le nom de la collectivité, soit le libellé de l'établissement, soit le nom du syndicat mixte relevant de l'article L. 5721-2 du CGCT.

(2) A compléter s'il s'agit d'un budget annexe.

(3) Indiquer le budget concerné : budget principal ou libellé du budget annexe.

Sommaire

I - Informations générales

A - Informations statistiques, fiscales et financières	5
B - Pour mémoire : Modalités de vote du budget	6
C1 - Exécution du budget - Résultats	7
C2 - Exécution du budget - RAR Dépenses	8
C3 - Exécution du budget - RAR Recettes	9

II - Présentation générale

A - Vue d'ensemble - Exécution du budget	10
B1 - Equilibre financier - Investissement	11
B2 - Equilibre financier - Fonctionnement	12
C1 - Balance générale - Dépenses	13
C2 - Balance générale - Recettes	14

III - Adoption du CA

A - Section d'investissement - Vue d'ensemble	16
A1 - Section d'investissement - Dépenses - Détail par article	19
A2.1 - Section d'investissement - Dépenses - Vue d'ensemble des opérations d'équipement	22
A2.2 - Section d'investissement - Dépenses - Détail des opérations d'équipement gérées en AP	23
A2.3 - Section d'investissement - Dépenses - Détail des opérations d'équipement gérées hors AP	24
A3 - Section d'investissement - Recettes - Détail par article	25
B - Section de fonctionnement - Vue d'ensemble	26
B1 - Section de fonctionnement - Dépenses - Détail par article	30
B2 - Section de fonctionnement - Recettes - Détail par article	33

IV - Annexes

A - Présentation croisée


A1 - Section d'investissement - Vue d'ensemble	35
A1.01 - Opérations non ventilables	37
A1.900 - Fonction 0 - Services généraux	38
A1.900-5 - Fonction 0-5 - Gestion des fonds européens	41
A1.901 - Fonction 1 - Sécurité	42
A1.902 - Fonction 2 - Enseignement, formation professionnelle et apprentissage	43
A1.903 - Fonction 3 - Culture, vie sociale, jeunesse, sports et loisirs	46
A1.904 - Fonction 4 - Santé et action sociale (hors RSA)	49
A1.904-4 - Fonction 4-4 - RSA	52
A1.905 - Fonction 5 - Aménagement des territoires et habitat	53
A1.906 - Fonction 6 - Action économique	56
A1.907 - Fonction 7 - Environnement	58
A1.908 - Fonction 8 - Transports	61
A2 - Section de fonctionnement - Vue d'ensemble	65
A2.01 - Opérations non ventilables	67
A2.930 - Fonction 0 - Services généraux	68
A2.930-5 - Fonction 0-5 - Gestion des fonds européens	73
A2.931 - Fonction 1 - Sécurité	74
A2.932 - Fonction 2 - Enseignement, formation professionnelle et apprentissage	75
A2.933 - Fonction 3 - Culture, vie sociale, jeunesse, sports et loisirs	78
A2.934 - Fonction 4 - Santé et action sociale (hors APA et RSA/Régularisation de RMI)	81
A2.934-3 - Fonction 4-3 - APA	84
A2.934-4 - Fonction 4-4 - RSA/Régularisation de RMI	85
A2.935 - Fonction 5 - Aménagement des territoires et habitat	86
A2.936 - Fonction 6 - Action économique	89
A2.937 - Fonction 7 - Environnement	91
A2.938 - Fonction 8 - Transports	94

B - Annexes patrimoniales

B1.1 - Etat de la dette - Détail des crédits de trésorerie	98
B1.2 - Etat de la dette - Répartition par nature de dette	99
B1.3 - Etat de la dette - Répartition par structure de taux	103
B1.4 - Etat de la dette - Typologie de la répartition de l'encours	104
B1.5 - Etat de la dette - Détail des opérations de couverture	105
B1.6 - Etat de la dette - Remboursement anticipé d'emprunts avec refinancement	107

B1.7 - Etat de la dette - Emprunts renégociés au cours de l'année N	108
B1.8 - Etat de la dette - Dette pour financer l'emprunt d'un autre organisme	Sans Objet
B1.9 - Etat de la dette - Autres dettes	Sans Objet
B2 - Méthodes utilisées pour les amortissements	109
B3.1 - Etat des provisions constituées	110
B3.2 - Etalement des provisions	112
B4 - Etat des charges transférées	113
B5 - Détail des chapitres d'opérations pour comptes de tiers	114
B6 - Prêts	118
B7.1 - Etat des emprunts garantis	119
B7.2 - Calcul du ratio d'endettement relatif aux emprunts garantis	120
B8.1.1 - Concours attribués à des tiers	121
B8.1.2 - Liste des subventions versées aux communes	122
B8.2 - Etat des contrats de crédit-bail	123
B8.3 - Etat des contrats de PPP	124
B8.4 - Etat des autres engagements donnés	125
B8.5 - Etat des engagements reçus	126
B9 - Etat du personnel	127
B10 - Liste des organismes dans lesquels la collectivité a pris un engagement financier	129
B11.1 - Liste des organismes de regroupement	130
B11.2 - Liste des établissements publics créés	131
B11.3 - Liste des services individualisés dans un budget annexe	132
B12.1 - Variation du patrimoine - Entrées	133
B12.2 - Variation du patrimoine - Sorties	134
B13 - Opérations liées aux cessions	135
B14 - Etat des travaux en régie	136
B15.1 - Etat de ventilation des dépenses liées à la gestion de la crise sanitaire du COVID-19 - Fonctionnement	Sans Objet
B15.2 - Etat de ventilation des dépenses liées à la gestion de la crise sanitaire du COVID-19 - Investissement	Sans Objet
C - Annexes budgétaires	
C1.1 - Equilibre budgétaire - Dépenses	138
C1.2 - Equilibre budgétaire - Recettes	139
C2.1 - Situation des AP	141
C2.2 - Situation des AE	142
D - Autres éléments d'information	
D1 - Etat des recettes grevées d'affectation spéciale	143
D2.1 - Liste des services assujettis à la TVA et non érigés en budget annexe	144
D2.2.1 - Services assujettis à la TVA - Vue d'ensemble	145
D2.2.2 - Services assujettis à la TVA - Détail investissement	146
D2.2.3 - Services assujettis à la TVA - Détail fonctionnement	147
D3.1 - Services ferroviaires régionaux des voyageurs - Volet 1 : Budget	148
D3.2 - Services ferroviaires régionaux des voyageurs - Volet 2 : Compte d'exploitation	149
D3.3 - Services ferroviaires régionaux des voyageurs - Volet 3 : Patrimoine	151
D4.1 - Variation du patrimoine (article L. 300-5 CU) - Entrées	152
D4.2 - Variation du patrimoine (article L. 300-5 CU) - Sorties	153
D5 - Gestion des fonds européens	154
D6 - Emploi des crédits communautaires dans le cadre de la subvention globale	155
D7 - Actions de formation des élus	156
D8 - Etat relatif aux ressources et dépenses de la formation professionnelle des jeunes	157
D9 - Compte d'emploi du fonds commun des services d'hébergement	158
D10 - Identification des flux croisés	159
D11 - Présentation agrégée du budget principal et des budgets annexes	160
D12 - Décisions en matière de taux	162
D13.1 - Etats de la répartition de la TEOM - Investissement	163
D13.2 - Etats de la répartition de la TEOM - Fonctionnement	164
V - Arrêté et signatures	
A - Arrêté et signatures	166

Préciser, pour chaque annexe, si l'état est joint ou sans objet.

 Dans l'ensemble des tableaux, les cases grisées ne doivent pas être remplies.

Conformément à l'instruction budgétaire et comptable, il convient de mentionner que :

dans la présentation croisée, la rubrique fonctionnelle 01 – Opérations non ventilables comprend les impôts et taxes non affectés, les dotations et participations, la dette et les opérations financières, les opérations patrimoniales en investissement, les frais de fonctionnement des groupes d'élus en fonctionnement ;

les opérations d'ordre doivent figurer en italique.

I – INFORMATIONS GENERALES	I
INFORMATIONS STATISTIQUES, FISCALES ET FINANCIERES	A

Informations statistiques	
	Valeurs
Population totale	1 868 783

Informations fiscales (N-2)	
	Collectivité
Indicateur de ressources fiscales ou potentiel fiscal par habitant (1)	0

Informations financières – ratios		Valeurs
1	Dépenses réelles de fonctionnement / population	2,52
2	Recettes réelles de fonctionnement / population	2,52
3	Dépenses d'équipement brut / population	2,12
4	Encours de dette / population (2)	0
5	DGF / population	0,00
6	Dépenses de personnel / dépenses réelles de fonctionnement (3)	0,00 %
7	Dépenses réelles de fonctionnement et remboursement annuel de la dette en capital / recettes réelles de fonctionnement (3)	100,00 %
8	Dépenses d'équipement brut / recettes réelles de fonctionnement	84,21 %
9	Encours de la dette / recettes réelles de fonctionnement (2) (3)	0 %
10	Epargne brute / recettes réelles de fonctionnement (2) (3)	0 %

(1) A renseigner selon les dispositions législatives et réglementaires applicables à la collectivité. Informations comprises dans la fiche de répartition de la DGF de l'exercice N-1, établie sur la base des informations N-2 (transmise par les services préfectoraux).

(2) Les ratios s'appuyant sur l'encours de la dette se calculent à partir du montant de la dette au 31 décembre N.

(3) Pour les syndicats mixtes, seules ces données sont à renseigner.

I – INFORMATIONS GENERALES	I
POUR MEMOIRE : MODALITES DE VOTE DU BUDGET	B

I – L'assemblée délibérante a voté le budget :

- au niveau du chapitre (1) pour la section d'investissement ;
- au niveau du chapitre (1) pour la section de fonctionnement ;
- avec (2) vote formel sur les chapitres « opérations d'équipement » ;
- sans (2) vote formel sur chacun des chapitres.

La liste des articles spécialisés sur lesquels l'ordonnateur ne peut procéder à des virements d'article à article est la suivante :

II – En l'absence de mention au paragraphe I ci-dessus, le budget est réputé voté par chapitre, sans vote formel sur chacun des chapitres, en fonctionnement, et en investissement sans vote formel pour les chapitres « opération d'équipement ».

III – L'assemblée délibérante a autorisé le président à opérer des virements de crédits de paiement de chapitre à chapitre dans les limites suivantes (3) : .

IV – En l'absence de mention au paragraphe III ci-dessus, le président est réputé ne pas avoir reçu l'autorisation de l'assemblée délibérante de pratiquer des virements de crédits de paiement de chapitre à chapitre.

V – Les provisions sont semi-budgétaires (4).

(1) A compléter par « du chapitre » ou « de l'article ».

(2) Indiquer « avec » ou « sans » vote formel.

(3) Au maximum dans la limite de 7.5 % des dépenses réelles de la section, à l'exclusion des crédits relatifs aux dépenses de personnel.

(4) A compléter par un seul des deux choix suivants, selon les dispositions législatives et réglementaires applicables à la collectivité :

- semi budgétaire ;
- budgétaire par délibération N°... du ...

I – INFORMATIONS GENERALES	I
EXECUTION DU BUDGET – RESULTATS	C1

RESULTAT DE L'EXERCICE					
	Mandats émis	Titres émis	Reprise résultats exercice antérieur (1)		Résultat ou solde (A) (1)
TOTAL DU BUDGET	8 661 634,66	8 661 634,66	0,00	A1	0,00
Investissement	3 959 580,98	3 959 580,98	(2)	A2	0,00
Dont 1068		0,00			
Fonctionnement	4 702 053,68	4 702 053,68	(3)	A3	0,00

RESTES A REALISER (4)						
	Dépenses		Recettes		Solde (B) (5)	
TOTAL des RAR	I + II	0,00	III + IV	0,00	B1	0,00
Investissement	I	0,00	III	0,00	B2	0,00
Fonctionnement	II	0,00	IV	0,00	B3	0,00

RESULTAT CUMULE = (A) + (B)		
		(6)
TOTAL	A1 + B1	0,00
Investissement	A2 + B2	0,00
Fonctionnement	A3 + B3	0,00

(1) Indiquer le signe – si dépenses > recettes, et + si recettes > dépenses.

(2) Solde d'exécution de N-2 reporté sur la ligne budgétaire 001 du compte administratif N-1. Indiquer le signe – si dépenses > recettes, et + si recettes > dépenses.

(3) Résultat de fonctionnement reporté sur la ligne budgétaire 002 du compte administratif N-1. Indiquer le signe – si déficitaire, et + si excédentaire.

(4) A reporter au budget primitif ou au budget supplémentaire N+1.

(5) Indiquer le signe – si dépenses > recettes, et + si recettes > dépenses.

(6) Indiquer le signe : – si déficit ou besoin de financement, + si excédent.

I – INFORMATIONS GENERALES	I
EXECUTION DU BUDGET – RAR DEPENSES	C2

DETAIL DES RESTES A REALISER N EN DEPENSES (1)

Chap. / art. (2)	Libellé	Dépenses engagées non mandatées
SECTION D'INVESTISSEMENT – TOTAL		(I) 0,00
018	RSA	0,00
10	Dotations, fonds divers et réserves	0,00
13	Subventions d'investissement (3)	0,00
16	Emprunts et dettes assimilées	0,00
18	Cpte de liaison : affectation (BA,régie)	0,00
20	Immobilisations incorporelles (sauf le 204) (3)	0,00
204	Subventions d'équipement versées (3) (5)	0,00
21	Immobilisations corporelles (3)	0,00
22	Immobilisations reçues en affectation (3)	0,00
23	Immobilisations en cours (sauf 2324) (3)	0,00
26	Participations et créances rattachées	0,00
27	Autres immobilisations financières (3)	0,00
45	Chapitres d'opérations pour compte de tiers	0,00
SECTION DE FONCTIONNEMENT – TOTAL		(II) 0,00
011	Charges à caractère général (4)	0,00
012	Charges de personnel et frais assimilés (4)	0,00
014	Atténuations de produits	0,00
016	APA	0,00
017	RSA / Régularisations de RMI	0,00
65	Autres charges de gestion courante (4)	0,00
6586	Frais fonctionnement des groupes d'élus	0,00
66	Charges financières	0,00
67	Charges spécifiques (4)	0,00

(1) Il s'agit des restes à réaliser établis conformément à la comptabilité d'engagement annuelle. Ces restes à réaliser seront repris au BP ou au BS N+1.

(2) Suivant le niveau de vote retenu par l'assemblée délibérante.

(3) Hors dépenses imputées au chapitre 018.

(4) Hors dépenses imputées aux chapitres 016 et 017.

(5) Le chapitre 204 « Subventions d'équipement versées » est un chapitre globalisé regroupant les comptes 204 et 2324.

I – INFORMATIONS GENERALES	I
EXECUTION DU BUDGET – RAR RECETTES	C3

DETAIL DES RESTES A REALISER N EN RECETTES (1)

Chap. / art. (2)	Libellé	Titres restant à émettre
SECTION D'INVESTISSEMENT – TOTAL		(III) 0,00
018	RSA	0,00
024	Produits des cessions d'immobilisations	0,00
10	Dotations, fonds divers et réserves	0,00
13	Subventions d'investissement (reçues) (3)	0,00
16	Emprunts et dettes assimilées	0,00
18	Cpte de liaison : affectation (BA,régie)	0,00
20	Immobilisations incorporelles (sauf 204) (3)	0,00
204	Subventions d'équipement versées (3) (5)	0,00
21	Immobilisations corporelles (3)	0,00
22	Immobilisations reçues en affectation (3)	0,00
23	Immobilisations en cours (sauf 2324) (3)	0,00
26	Participations et créances rattachées	0,00
27	Autres immobilisations financières (3)	0,00
45	Chapitres d'opérations pour compte de tiers	0,00
SECTION DE FONCTIONNEMENT – TOTAL		(IV) 0,00
70	Prod. services, domaine, ventes diverses	0,00
73	Impôts et taxes	0,00
731	Fiscalité locale	0,00
74	Dotations et participations (4)	0,00
75	Autres produits de gestion courante (4)	0,00
013	Atténuations de charges (4)	0,00
016	APA	0,00
017	RSA / Régularisations de RMI	0,00
76	Produits financiers	0,00
77	Produits spécifiques (4)	0,00

(1) Il s'agit des restes à réaliser établis conformément à la comptabilité d'engagement annuelle. Ces restes à réaliser seront repris au BP ou au BS N+1.

(2) Suivant le niveau de vote retenu par l'assemblée délibérante.

(3) Hors recettes imputées au chapitre 018.

(4) Hors recettes imputées aux chapitres 016 et 017.

(5) Le chapitre 204 « Subventions d'équipement versées » est un chapitre globalisé regroupant les comptes 204 et 2324.

II – PRESENTATION GENERALE	II
VUE D'ENSEMBLE – EXECUTION DU BUDGET	A

		DEPENSES		RECETTES	
REALISATIONS DE L'EXERCICE (mandats et titres)	Section de fonctionnement	A	4 702 053,68	G	4 702 053,68
	Section d'investissement	B	3 959 580,98	H	3 959 580,98
		+		+	
REPORTS DE L'EXERCICE N-1	Report en section de fonctionnement (002)	C	0,00	I	0,00
	Report en section d'investissement (001)	D	0,00	J	0,00
		=		=	
TOTAL EXERCICE (réalisations + reports N-1)		= A + B + C + D	8 661 634,66	= G + H + I + J	8 661 634,66
RESTES A REALISER A REPORTER EN N+1 (1)	Section de fonctionnement	E	0,00	K	0,00
	Section d'investissement	F	0,00	L	0,00
	TOTAL des restes à réaliser à reporter en N+1	= E + F	0,00	= K + L	0,00
RESULTAT CUMULE	Section de fonctionnement	= A + C + E	4 702 053,68	= G + I + K	4 702 053,68
	Section d'investissement	= B + D + F	3 959 580,98	= H + J + L	3 959 580,98
	TOTAL CUMULE	= A + B + C + D + E + F	8 661 634,66	= G + H + I + J + K + L	8 661 634,66

(1) Les restes à réaliser de la section de fonctionnement correspondent : en dépenses, aux dépenses engagées non mandatées et non rattachées telles qu'elles ressortissent de la comptabilité des engagements ; et en recettes, aux recettes certaines n'ayant pas donné lieu à l'émission d'un titre et non rattachées.

Les restes à réaliser de la section d'investissement correspondent : en dépenses, aux dépenses engagées non mandatées au 31/12 de l'exercice telles qu'elles ressortissent de la comptabilité des engagements ; et en recettes, aux recettes certaines n'ayant pas donné lieu à l'émission d'un titre au 31/12 de l'exercice.

II – PRESENTATION GENERALE	II
EQUILIBRE FINANCIER – INVESTISSEMENT	B1

SECTION D'INVESTISSEMENT – REALISATIONS
(y compris les restes à réaliser N-1)

Chap.	Libellé	Mandats	Titres
018	RSA	0,00	0,00
13	Subventions d'investissement (reçues) (sauf 138) (1)		0,00
16	Emprunts et dettes assimilées (2)		0,00
20	Immobilisations incorporelles (sauf 204) (y compris opérations) (1)	0,00	0,00
204	Subventions d'équipement versées (y compris opérations) (1) (11)	0,00	0,00
21	Immobilisations corporelles (y compris opérations) (1)	0,00	0,00
22	Immobilisations reçues en affectation (y compris opérations) (1) (3)	0,00	0,00
23	Immobilisations en cours (sauf 2324) (y compris opérations) (1)	0,00	0,00
Total des réalisations d'équipement		0,00	0,00
10	Dotations, fonds divers et réserves (4)	0,00	0,00
13	Subventions d'investissement (1) (5)	0,00	0,00
16	Emprunts et dettes assimilées	0,00	0,00
18	Cpte de liaison : affectation (BA,régie) (6)	0,00	0,00
26	Participations et créances rattachées	0,00	0,00
27	Autres immobilisations financières (1)	0,00	0,00
Total des réalisations financières		0,00	0,00
45...	Chapitres d'opérations pour compte de tiers (7)	3 959 580,98	3 959 580,98
Total des réalisations réelles en investissement		I 3 959 580,98	II 3 959 580,98
040	Opérations ordre transf. entre sections (8) (9)	0,00	0,00
041	Opérations patrimoniales (8)	0,00	0,00
Total des réalisations d'ordre en investissement		III 0,00	IV 0,00

TOTAL DES OPERATIONS D'INVESTISSEMENT DE L'EXERCICE

TOTAL	I + III	3 959 580,98	II + IV	3 959 580,98
--------------	---------	---------------------	---------	---------------------

RESULTATS ANTERIEURS

001 Solde d'exécution de la section d'investissement N-1 reporté	V	0,00	VI	0,00
1068 Excédents de fonctionnement capitalisés			VII	0,00

TOTAL CUMULE DE LA SECTION D'INVESTISSEMENT

TOTAL DE LA SECTION	I + III + V	3 959 580,98	II + IV + VI + VII	3 959 580,98
SOLDE D'EXECUTION (recettes – dépenses) (10)		0,00		

(1) Hors dépenses et recettes imputées au chapitre 018.

(2) Sauf 165, 166 et 16449.

(3) En dépenses, le chapitre 22 retrace les travaux d'investissement réalisés sur les biens reçus en affectation. En recette, il retrace, le cas échéant, l'annulation de tels travaux effectués sur un exercice antérieur.

(4) En recettes, sauf 1068.

(5) En recettes, détail du 138.

(6) A servir uniquement lorsque la collectivité effectue une dotation initiale en espèces au profit d'un service public non personnalisé qu'elle crée.

(7) Seul le total des opérations pour compte de tiers figure sur cet état (voir le détail en IV-B5).

(8) DI 040 = RF 042 ; RI 040 = DF 042 ; DI 041 = RI 041.

(9) Les comptes 15, 29, 39, 49 et 59 peuvent figurer dans le détail du chapitre si la collectivité a opté pour le régime des provisions budgétaires, conformément aux dispositions législatives et réglementaires applicables.

(10) Mettre le signe (-) en cas de déficit ou (+) en cas d'excédent.

(11) Le chapitre 204 « Subventions d'équipement versées » est un chapitre globalisé regroupant les comptes 204 et 2324.

II – PRESENTATION GENERALE	II
EQUILIBRE FINANCIER – FONCTIONNEMENT	B2

SECTION DE FONCTIONNEMENT – REALISATIONS

(y compris les restes à réaliser et rattachements N-1)

MANDATS EMIS		TITRES EMIS	
OPERATIONS REELLES ET MIXTES			
011 Charges à caractère général (1)	2 083 235,29	70 Prod. services, domaine, ventes diverses	5 194,00
012 Charges de personnel et frais assimilés (1)	0,00	73 Impôts et taxes (sauf 731)	0,00
		731 Fiscalité locale	0,00
65 Autres charges de gestion courante (sauf 6586) (1)	2 618 818,39	74 Dotations et participations (1)	4 111 645,24
6586 Frais fonctionnement des groupes d'élus	0,00	75 Autres produits de gestion courante (1)	532 549,78
014 Atténuations de produits	0,00	013 Atténuations de charges (1)	0,00
016 APA	0,00	016 APA	0,00
017 RSA / Régularisations de RMI	0,00	017 RSA / Régularisations de RMI	0,00
Total dépenses de gestion des services	4 702 053,68	Total recettes de gestion des services	4 649 389,02
66 Charges financières	0,00	76 Produits financiers	0,00
67 Charges spécifiques (1)	0,00	77 Produits spécifiques (1)	52 664,66
68 Dotations aux provisions, dépréciations (semi-budgétaires) (1)	0,00	78 Reprises amort., dépréciations, prov. (semi-budgétaires) (1)	0,00
TOTAL DEPENSES REELLES ET MIXTES	I 4 702 053,68	TOTAL RECETTES REELLES ET MIXTES	II 4 702 053,68

OPERATIONS D'ORDRE (2)			
042 Opérations ordre transf. entre sections (3)	0,00	042 Opérations ordre transf. entre sections (3)	0,00
043 Opérations ordre intérieur de la section	0,00	043 Opérations ordre intérieur de la section	0,00
TOTAL DEPENSES D'ORDRE	III 0,00	TOTAL RECETTES D'ORDRE	IV 0,00

TOTAL DES DEPENSES DE L'EXERCICE	I + III	4 702 053,68	TOTAL DES RECETTES DE L'EXERCICE	II + IV	4 702 053,68
---	----------------	---------------------	---	----------------	---------------------

RESULTAT REPORTE DE N-1					
002 Résultat de fonctionnement reporté	V	0,00	002 Résultat de fonctionnement reporté	VI	0,00

TOTAL DES DEPENSES DE LA SECTION DE FONCTIONNEMENT	I + III + V	4 702 053,68	TOTAL DES RECETTES DE LA SECTION DE FONCTIONNEMENT	II + IV + VI	4 702 053,68
---	--------------------	---------------------	---	---------------------	---------------------

SOLDE D'EXECUTION (recettes – dépenses) (4)	0,00
--	-------------

(1) Hors dépenses et recettes imputées aux chapitres 016 et 017.

(2) DF 042 = RI 040 ; RF 042 = DI 040 ; DF 043 = RF 043.

(3) Les comptes 68 et 78 peuvent figurer dans le détail du chapitre si la collectivité a opté pour le régime des provisions budgétaires, conformément aux dispositions législatives et réglementaires applicables.

(4) Mettre le signe (-) en cas de déficit ou (+) en cas d'excédent.

II – PRESENTATION GENERALE	II
BALANCE GENERALE – DEPENSES	C1

MANDATS EMIS (y compris sur les restes à réaliser N-1)

INVESTISSEMENT		Opérations réelles (1)	Opérations d'ordre (2)	TOTAL Réalisé
10	Dotations, fonds divers et réserves	0,00	0,00	0,00
13	Subventions d'investissement (3)	0,00	0,00	0,00
15	Provisions pour risques et charges (4)		0,00	0,00
16	Emprunts et dettes assimilées (sauf 1688 non budgétaire)	0,00	0,00	0,00
18	Cpte de liaison : affectation (BA,régie)	(7) 0,00		0,00
	Total des opérations d'équipement	0,00		0,00
19	Neutral. et régul. d'opérations		0,00	0,00
20	Immobilisations incorporelles (sauf 204) (3) (5)	0,00	0,00	0,00
204	Subventions d'équipement versées (3) (5) (10)	0,00	0,00	0,00
21	Immobilisations corporelles (3) (5)	0,00	0,00	0,00
22	Immobilisations reçues en affectation (3) (5)	(8) 0,00	0,00	0,00
23	Immobilisations en cours (sauf 2324) (3) (5)	0,00	0,00	0,00
018	RSA	0,00	0,00	0,00
26	Participations et créances rattachées	0,00	0,00	0,00
27	Autres immobilisations financières (3)	0,00	0,00	0,00
28	Amortissement des immobilisations (reprises)		0,00	0,00
29	Dépréciations des immobilisations (4)		0,00	0,00
39	Dépréciation des stocks et en-cours (4)		0,00	0,00
3...	Stocks et en-cours		0,00	0,00
198	Neutralisation des amortissements		0,00	0,00
45	Chapitres d'opérations pour compte de tiers (6)	3 959 580,98	0,00	3 959 580,98
481	Charges à rép. sur plusieurs exercices		0,00	0,00
49	Dépréciation des comptes de tiers (4)		0,00	0,00
59	Dépréciation des comptes financiers (4)		0,00	0,00
Dépenses d'investissement – Total		3 959 580,98	0,00	3 959 580,98

Pour information D 001 Solde d'exécution négatif reporté	0,00
---	-------------

FONCTIONNEMENT		Opérations réelles (1)	Opérations d'ordre (2)	TOTAL Réalisé
011	Charges à caractère général (9)	2 083 235,29		2 083 235,29
012	Charges de personnel et frais assimilés (9)	0,00		0,00
014	Atténuations de produits	0,00		0,00
016	APA	0,00		0,00
017	RSA / Régularisations de RMI	0,00		0,00
60	Achats et variation des stocks		0,00	0,00
65	Autres charges de gestion courante (sauf 6586) (9)	2 618 818,39	0,00	2 618 818,39
6586	Frais fonctionnement des groupes d'élus	0,00		0,00
66	Charges financières	0,00	0,00	0,00
67	Charges spécifiques (9)	0,00	0,00	0,00
68	Dot. aux amortissements et provisions (9)	0,00	0,00	0,00
71	Production stockée (ou déstockage)		0,00	0,00
Dépenses de fonctionnement – Total		4 702 053,68	0,00	4 702 053,68

Pour information D 002 Résultat négatif reporté	0,00
--	-------------

- (1) Y compris les opérations relatives au rattachement et les opérations d'ordre semi-budgétaires.
(2) Voir la liste des opérations d'ordre de l'instruction budgétaire et comptable M. 57.
(3) Hors dépenses imputées au chapitre 018.
(4) Ces chapitres ne sont à renseigner que si la collectivité applique le régime des provisions budgétaires, conformément aux dispositions législatives et réglementaires applicables.
(5) Hors chapitres opérations.
(6) Seul le total des opérations pour compte de tiers figure sur cet état (voir le détail en IV-B5).
(7) A utiliser uniquement dans le cas où la collectivité effectuerait une dotation initiale au profit d'un service public doté de la seule autonomie financière.
(8) A utiliser uniquement dans le cas où la collectivité effectuerait des dépenses sur des biens affectés.
(9) Hors dépenses imputées aux chapitres 016 et 017.
(10) Le chapitre 204 « Subventions d'équipement versées » est un chapitre globalisé regroupant les comptes 204 et 2324.

II – PRESENTATION GENERALE	II
BALANCE GENERALE – RECETTES	C2

TITRES EMIS (y compris les restes à réaliser sur N-1)

INVESTISSEMENT		Opérations réelles (1)	Opérations d'ordre (2)	TOTAL Réalisé
10	Dotations, fonds divers et réserves (sauf 1068)	0,00	0,00	0,00
13	Subventions d'investissement (reçues) (3)	0,00	0,00	0,00
15	Provisions pour risques et charges (4)		0,00	0,00
16	Emprunts et dettes assimilées (sauf 1688 non budgétaire)	0,00	0,00	0,00
18	Cpte de liaison : affectation (BA,régie)	(6) 0,00		0,00
19	Neutral. et régul. d'opérations		0,00	0,00
20	Immobilisations incorporelles (sauf 204) (3)	0,00	0,00	0,00
204	Subventions d'équipement versées (3) (9)	0,00	0,00	0,00
21	Immobilisations corporelles (3)	0,00	0,00	0,00
22	Immobilisations reçues en affectation (3)	(7) 0,00	0,00	0,00
23	Immobilisations en cours (sauf 2324) (3)	0,00	0,00	0,00
018	RSA	0,00	0,00	0,00
26	Participations et créances rattachées	0,00	0,00	0,00
27	Autres immobilisations financières (3)	0,00	0,00	0,00
28	Amortissement des immobilisations		0,00	0,00
29	Dépréciations des immobilisations (4)		0,00	0,00
39	Dépréciation des stocks et en-cours (4)		0,00	0,00
3...	Stocks et en-cours		0,00	0,00
45	Chapitres d'opérations pour compte de tiers (5)	3 959 580,98	0,00	3 959 580,98
481	Charges à rép. sur plusieurs exercices		0,00	0,00
49	Dépréciation des comptes de tiers (4)		0,00	0,00
59	Dépréciation des comptes financiers (4)		0,00	0,00
Recettes d'investissement – Total		3 959 580,98	0,00	3 959 580,98

1068 Excédent de fonctionnement capitalisé N-1	0,00
---	-------------

Pour information R001 Solde d'exécution positif reporté	0,00
--	-------------

FONCTIONNEMENT		Opérations réelles (1)	Opérations d'ordre (2)	TOTAL Réalisé
013	Atténuations de charges (8)	0,00		0,00
016	APA	0,00		0,00
017	RSA / Régularisations de RMI	0,00		0,00
60	Achats et variation des stocks		0,00	0,00
70	Prod. services, domaine, ventes diverses	5 194,00		5 194,00
71	Production stockée (ou déstockage)		0,00	0,00
72	Production immobilisée		0,00	0,00
73	Impôts et taxes (sauf 731)	0,00		0,00
731	Fiscalité locale	0,00		0,00
74	Dotations et participations (8)	4 111 645,24		4 111 645,24
75	Autres produits de gestion courante (8)	532 549,78	0,00	532 549,78
76	Produits financiers	0,00	0,00	0,00
77	Produits spécifiques (8)	52 664,66	0,00	52 664,66
78	Reprise sur amortissements et provisions (8)	0,00	0,00	0,00
79	Transferts de charges		0,00	0,00
Recettes de fonctionnement – Total		4 702 053,68	0,00	4 702 053,68

Pour information R002 Résultat positif reporté	0,00
---	-------------

(1) Y compris les opérations relatives au rattachement et les opérations d'ordre semi-budgétaires.

(2) Voir la liste des opérations d'ordre de l'instruction budgétaire et comptable M. 57.

(3) Hors recettes imputées au chapitre 018.

(4) Ces chapitres ne sont à renseigner que si la collectivité applique le régime des provisions budgétaires, conformément aux dispositions législatives et réglementaires applicables.

(5) Seul le total des opérations pour compte de tiers figure sur cet état (voir le détail en IV-B5).

(6) A utiliser uniquement dans le cas où la collectivité effectuerait une dotation initiale au profit d'un service public doté de la seule autonomie financière.

(7) A utiliser uniquement dans le cas où la collectivité effectuerait des dépenses sur des biens affectés.

(8) Hors recettes imputées aux chapitres 016 et 017.

(9) Le chapitre 204 « Subventions d'équipement versées » est un chapitre globalisé regroupant les comptes 204 et 2324.

III – ADOPTION DU CA	III
SECTION D'INVESTISSEMENT – VUE D'ENSEMBLE – DEPENSES	A

Chapitre		Crédits ouverts (BP + DM + RAR N-1)	Réalizations Mandats émis	Restes à réaliser au 31/12 (1)	Crédits sans emploi (2)	Pour information, réalisations gérées dans le cadre d'une AP	Pour information, réalisations gérées hors AP
TOTAL		6 840 000,00	3 959 580,98	0,00	2 880 419,02	1 191 134,80	2 768 446,18
018	RSA	0,00	0,00	0,00	0,00	0,00	0,00
20	Immobilisations incorporelles (sauf 204)	0,00	0,00	0,00	0,00	0,00	0,00
204	Subventions d'équipement versées (7)	0,00	0,00	0,00	0,00	0,00	0,00
21	Immobilisations corporelles	0,00	0,00	0,00	0,00	0,00	0,00
22	Immobilisations reçues en affectation	0,00	0,00	0,00	0,00	0,00	0,00
23	Immobilisations en cours (sauf 2324)	0,00	0,00	0,00	0,00	0,00	0,00
	Total des opérations d'équipement (3)	0,00	0,00	0,00	0,00	0,00	0,00
Total des dépenses d'équipement		0,00	0,00	0,00	0,00	0,00	0,00
10	Dotations, fonds divers et réserves	0,00	0,00	0,00	0,00		0,00
13	Subventions d'investissement	0,00	0,00	0,00	0,00		0,00
16	Emprunts et dettes assimilées (sauf 1688 non budgétaire)	0,00	0,00	0,00	0,00		0,00
18	Cpte de liaison : affectation (BA,régie)	0,00	0,00	0,00	0,00		0,00
26	Participations et créances rattachées	0,00	0,00	0,00	0,00	0,00	0,00
27	Autres immobilisations financières	0,00	0,00	0,00	0,00	0,00	0,00
Total des dépenses financières		0,00	0,00	0,00	0,00	0,00	0,00
45	Chapitres d'opérations pour compte de tiers (4)	6 840 000,00	3 959 580,98	0,00	2 880 419,02	1 191 134,80	2 768 446,18
Total des dépenses réelles		6 840 000,00	3 959 580,98	0,00	2 880 419,02	1 191 134,80	2 768 446,18
040	Opérations ordre transf. entre sections (5)	0,00	0,00		0,00		0,00
041	Opérations patrimoniales (6)	0,00	0,00		0,00		0,00
Total des dépenses d'ordre		0,00	0,00		0,00		0,00
Pour information : D001 Solde d'exécution négatif reporté		0,00					
Total des dépenses d'investissement cumulées		6 840 000,00	3 959 580,98	0,00	2 880 419,02	1 191 134,80	2 768 446,18

(1) Dépenses engagées non mandatées.

(2) Crédits sans emploi = crédits ouverts - réalisations - RAR au 31/12.

(3) Voir l'état III-A2.1 pour le détail des opérations d'équipement.

(4) Voir l'état IV-B5 pour le détail des opérations pour compte de tiers.

(5) Cf. définition du chapitre des opérations d'ordre (DI 040 = RF 042).

(6) Cf. définition du chapitre des opérations d'ordre (DI 041 = RI 041).

(7) Le chapitre 204 « Subventions d'équipement versées » est un chapitre globalisé regroupant les comptes 204 et 2324.

III – ADOPTION DU CA	III
SECTION D'INVESTISSEMENT – VUE D'ENSEMBLE – RECETTES	A

Chapitre		Crédits ouverts (BP + DM + RAR N-1)	Réalizations Titres émis	Restes à réaliser au 31/12 (1)	Crédits sans emploi (2)
TOTAL		6 840 000,00	3 959 580,98	0,00	2 880 419,02
018	RSA	0,00	0,00	0,00	0,00
13	Subventions d'investissement (hors 138)	0,00	0,00	0,00	0,00
16	Emprunts et dettes assimilées (hors 16449, 165, 166 et 1688 non budgétaire)	0,00	0,00	0,00	0,00
20	Immobilisations incorporelles (sauf 204)	0,00	0,00	0,00	0,00
204	Subventions d'équipement versées (9)	0,00	0,00	0,00	0,00
21	Immobilisations corporelles	0,00	0,00	0,00	0,00
22	Immobilisations reçues en affectation	0,00	0,00	0,00	0,00
23	Immobilisations en cours (sauf 2324)	0,00	0,00	0,00	0,00
Total des recettes d'équipement		0,00	0,00	0,00	0,00
10	Dotations, fonds divers et réserves	0,00	0,00	0,00	0,00
138	Autres subventions invest. non transf.	0,00	0,00	0,00	0,00
16	Emprunts et dettes assimilées (16449, 165 et 166)	0,00	0,00	0,00	0,00
18	Cpte de liaison : affectation (BA,régie)	0,00	0,00	0,00	0,00
26	Participations et créances rattachées	0,00	0,00	0,00	0,00
27	Autres immobilisations financières	0,00	0,00	0,00	0,00
024	Produits des cessions d'immobilisations	0,00	0,00	0,00	0,00
Total des recettes financières		0,00	0,00	0,00	0,00
45	Chapitres d'opérations pour compte de tiers (3)	6 840 000,00	3 959 580,98	0,00	2 880 419,02
Total des recettes réelles		6 840 000,00	3 959 580,98	0,00	2 880 419,02
021	Virement de la section de fonctionnement (4)	0,00	0,00	0,00	0,00
040	Opérations ordre transf. entre sections (5) (6) (7)	0,00	0,00	0,00	0,00
041	Opérations patrimoniales (8)	0,00	0,00	0,00	0,00
Total des recettes d'ordre		0,00	0,00	0,00	0,00
Pour information : R001 Solde d'exécution positif reporté		0,00	0,00	0,00	0,00
Total des recettes d'investissement cumulées		6 840 000,00	3 959 580,98	0,00	2 880 419,02

(1) Recettes justifiées non titrées.

(2) Crédits sans emploi = crédits ouverts - réalisations - RAR au 31/12.

(3) Voir l'état IV-B5 pour le détail des opérations pour compte de tiers.

(4) Pour mémoire, crédits ouverts au budget mais ne faisant pas l'objet d'émission de titres (opérations sans réalisation).

(5) Cf. définition du chapitre des opérations d'ordre (DI 040 = RF 042).

(6) Les comptes 15, 29, 39, 49 et 59 peuvent figurer dans le détail du chapitre si la collectivité a opté pour le régime des provisions budgétaires, conformément aux dispositions législatives et réglementaires applicables.

(7) Aucune prévision budgétaire ne doit figurer à l'article 192 (cf. chapitre 024 « produit des cessions d'immobilisations »).

(8) Cf. définition du chapitre des opérations d'ordre (DI 041 = RI 041).

(9) Le chapitre 204 « Subventions d'équipement versées » est un chapitre globalisé regroupant les comptes 204 et 2324.

III – ADOPTION DU CA	III
SECTION D'INVESTISSEMENT – DEPENSES – DETAIL PAR ARTICLE	A1

Chap. / art. (1)		Crédits ouverts (BP + DM + RAR N-1)	Réalisations Mandats émis	Restes à réaliser au 31/12 (2)	Crédits sans emploi (3)	Pour information, réalisations gérées dans le cadre d'une AP	Pour information, réalisations gérées hors AP
TOTAL		6 840 000,00	3 959 580,98	0,00	2 880 419,02	1 191 134,80	2 768 446,18
018	RSA	0,00	0,00	0,00	0,00	0,00	0,00
20	Immobilisations incorporelles (sauf 204)	0,00	0,00	0,00	0,00	0,00	0,00
204	Subventions d'équipement versées (9)	0,00	0,00	0,00	0,00	0,00	0,00
21	Immobilisations corporelles	0,00	0,00	0,00	0,00	0,00	0,00
22	Immobilisations reçues en affectation	0,00	0,00	0,00	0,00	0,00	0,00
23	Immobilisations en cours (sauf 2324)	0,00	0,00	0,00	0,00	0,00	0,00
	Total des opérations d'équipement (4)	0,00	0,00	0,00	0,00	0,00	0,00
Total des dépenses d'équipement		0,00	0,00	0,00	0,00	0,00	0,00
10	Dotations, fonds divers et réserves	0,00	0,00	0,00	0,00		0,00
13	Subventions d'investissement	0,00	0,00	0,00	0,00		0,00
16	Emprunts et dettes assimilées (sauf le 1688 non budgétaire)	0,00	0,00	0,00	0,00		0,00
18	Cpte de liaison : affectation (BA,régie)	0,00	0,00	0,00	0,00		0,00
26	Participations et créances rattachées	0,00	0,00	0,00	0,00	0,00	0,00
27	Autres immobilisations financières	0,00	0,00	0,00	0,00	0,00	0,00
Total des dépenses financières		0,00	0,00	0,00	0,00	0,00	0,00
45...	Opérations pour compte de tiers (5)	6 840 000,00	3 959 580,98	0,00	2 880 419,02	1 191 134,80	2 768 446,18
4581166105	REQUALIFICATION ZA GRAND COLLE	20 000,00	16 824,45	0,00	3 175,55	16 824,45	0,00
4581166106	SIGNALISATION ET DIVERS TVX SUR 4 ZA	50 000,00	47 008,56	0,00	2 991,44	47 008,56	0,00
4581166107	POLE JUDICIAIRE	115 000,00	0,00	0,00	115 000,00	0,00	0,00
4581166108	DIVERS ETUDES ET AMENAGT POLITIQ VILLE	610 000,00	456 152,28	0,00	153 847,72	0,00	456 152,28
4581166109	SITE DE SAINT BLAISE	275 000,00	54 005,71	0,00	220 994,29	54 005,71	0,00
4581166110	SENTIER MER/MED / RIVE ETANG BERRE	88 000,00	2 220,00	0,00	85 780,00	2 220,00	0,00
4581166111	PIDAF DES ETANGS	45 000,00	43 280,53	0,00	1 719,47	43 280,53	0,00
4581166112	MISE EN SECURITE FORETS CONTRE INCENDIES	50 000,00	44 701,20	0,00	5 298,80	44 701,20	0,00
4581166113	IRRIGATION PLAINE DE MASSANE	453 000,00	233 328,48	0,00	219 671,52	0,00	233 328,48
4581166117	RESSOURCERIE A MARTIGUES	200 000,00	181 379,29	0,00	18 620,71	181 379,29	0,00
4581166120	MATERIELS MOBILIERES VEHICULES LEGERS	34 000,00	32 054,29	0,00	1 945,71	32 054,29	0,00

Chap. / art. (1)		Crédits ouverts (BP + DM + RAR N-1)	Réalisations Mandats émis	Restes à réaliser au 31/12 (2)	Crédits sans emploi (3)	Pour information, réalisations gérées dans le cadre d'une AP	Pour information, réalisations gérées hors AP
4581166121	CONTOURNEMT AUTOROUT MARTIGUES PORT CPER	25 000,00	20 616,75	0,00	4 383,25	20 616,75	0,00
4581166122	ECRAN ANTIBRUIT CROIX SAINTE	279 000,00	279 000,00	0,00	0,00	279 000,00	0,00
4581166123	MAISON DE LA FORMATION ET EMPLOI	45 000,00	19 064,77	0,00	25 935,23	19 064,77	0,00
4581176102	CANAL EAU BRUTE	20 000,00	10 254,00	0,00	9 746,00	10 254,00	0,00
4581176107	DYNAMISATION DES CENTRES VILLES	20 000,00	0,00	0,00	20 000,00	0,00	0,00
4581176108	RELAIS AGRICOLE MAS DE L'HOPITAL	80 000,00	61 226,40	0,00	18 773,60	61 226,40	0,00
4581176130	SCHEMA DIRECTEUR ZONE DE CARONTE	91 000,00	62 322,00	0,00	28 678,00	62 322,00	0,00
4581186101	OPAH PORT DE BOUC	320 000,00	94 824,00	0,00	225 176,00	94 824,00	0,00
4581186102	PLUVIAL COMPETENCES TRANSFEREES	1 199 000,00	62 149,80	0,00	1 136 850,20	62 149,80	0,00
4581186103	DECI COMPETENCES TRANSFEREES	155 000,00	76 828,19	0,00	78 171,81	0,00	76 828,19
4581186104	URBANISME COMPETENCES TRANSFEREES	48 000,00	47 222,23	0,00	777,77	0,00	47 222,23
4581186105	FONDS DE SOUTIEN PRODUCT° AUDIOVISUELLE	157 000,00	131 000,00	0,00	26 000,00	131 000,00	0,00
4581196101	Pôle Entrepreneurial	37 000,00	29 203,05	0,00	7 796,95	29 203,05	0,00
4581196102	RESERVE FONC ECO SECREUR CAMPEOU	1 562 000,00	1 560 000,00	0,00	2 000,00	0,00	1 560 000,00
4581196103	TVX RENOV PONT LEVANT MRTS SILO VERMINCK	500 000,00	376 000,00	0,00	124 000,00	0,00	376 000,00
4581196106	AIRES DE STATIONNEMENT	72 000,00	18 915,00	0,00	53 085,00	0,00	18 915,00
4581206102	Aire d'accueil gens du voyage Martigues	50 000,00	0,00	0,00	50 000,00	0,00	0,00
4581206103	Parcs de stationnement Pays de Martigues	240 000,00	0,00	0,00	240 000,00	0,00	0,00
Total des dépenses réelles		6 840 000,00	3 959 580,98	0,00	2 880 419,02	1 191 134,80	2 768 446,18
040	Opérations ordre transf. entre sections (6)	0,00	0,00		0,00		0,00
	Reprise sur autofinancement antérieur	0,00	0,00		0,00		0,00
	Charges transférées (7)	0,00	0,00		0,00		0,00
041	Opérations patrimoniales (8)	0,00	0,00		0,00		0,00
Total des dépenses d'ordre		0,00	0,00		0,00		0,00

(1) Détailler les articles conformément au plan de comptes.

(2) Dépenses engagées non mandatées.

(3) Crédits sans emploi = crédits ouverts – réalisations – RAR au 31/12.

(4) Voir état III-A2.1 pour le détail des opérations d'équipement.

(5) Il y a autant de ligne que d'opération pour compte de tiers.

(6) Cf. définition du chapitre des opérations d'ordre (DI 040 = RF 042).

(7) Aucune prévision budgétaire ne doit figurer à l'article 192 (cf. chapitre 024 « produit des cessions d'immobilisations »).

(8) Cf. définition du chapitre des opérations d'ordre (DI 041 = RI 041).

(9) Le chapitre 204 « Subventions d'équipement versées » est un chapitre globalisé regroupant les comptes 204 et 2324.

III – ADOPTION DU CA	III
SECTION D'INVESTISSEMENT – VUE D'ENSEMBLE DES OPERATIONS D'EQUIPEMENT	A2.1

Vue d'ensemble des chapitres des opérations d'équipement

N° Opération	Libellé de l'opération	N° AP (1)	Crédits ouverts (BP + DM + RAR N-1)	Réalisations Mandats émis	Restes à réaliser au 31/12 (2)	Crédits sans emploi (3)	Cumul des réalisations	Pour information, réalisations gérées dans le cadre d'une AP	Pour information, réalisations gérées hors AP
TOTAL			0,00	0,00	0,00	0,00	0,00	0,00	0,00

(1) Colonne à renseigner uniquement lorsque l'opération d'équipement est afférente à une AP.

(2) Dépenses engagées non mandatées.

(3) Crédits sans emploi = crédits ouverts – réalisations – RAR au 31/12.

III – ADOPTION DU CA	III
SECTION D'INVESTISSEMENT – DETAIL DES OPERATIONS D'EQUIPEMENT	A2.2

Cet état ne contient pas d'information.

III – ADOPTION DU CA	III
SECTION D'INVESTISSEMENT – DETAIL DES OPERATIONS D'EQUIPEMENT	A2.3

Cet état ne contient pas d'information.

III – ADOPTION DU CA	III
SECTION D'INVESTISSEMENT – RECETTES – DETAIL PAR ARTICLE	A3

Chap. / art. (1)		Crédits ouverts (BP + DM + RAR N-1)	Réalizations Titres émis	Restes à réaliser au 31/12 (2)	Crédits sans emploi (3)
TOTAL		6 840 000,00	3 959 580,98	0,00	2 880 419,02
018	RSA	0,00	0,00	0,00	0,00
13	Subventions d'investissement (hors 138)	0,00	0,00	0,00	0,00
16	Emprunts et dettes assimilées (hors 1688 non budgétaire) (4)	0,00	0,00	0,00	0,00
20	Immobilisations incorporelles (sauf 204) (5)	0,00	0,00	0,00	0,00
204	Subventions d'équipement versées (5) (11)	0,00	0,00	0,00	0,00
21	Immobilisations corporelles (5)	0,00	0,00	0,00	0,00
22	Immobilisations reçues en affectation (5)	0,00	0,00	0,00	0,00
23	Immobilisations en cours (sauf 2324) (5)	0,00	0,00	0,00	0,00
Total des recettes d'équipement		0,00	0,00	0,00	0,00
10	Dotations, fonds divers et réserves	0,00	0,00	0,00	0,00
138	Autres subventions invest. non transf.	0,00	0,00	0,00	0,00
16	Emprunts et dettes assimilées (16449, 165 et 166)	0,00	0,00	0,00	0,00
18	Cpte de liaison : affectation (BA,régie)	0,00	0,00	0,00	0,00
26	Participations et créances rattachées	0,00	0,00	0,00	0,00
27	Autres immobilisations financières	0,00	0,00	0,00	0,00
024	Produits des cessions d'immobilisations	0,00	0,00	0,00	0,00
Total des recettes financières		0,00	0,00	0,00	0,00
45	Chapitres d'opérations pour compte de tiers (6)	6 840 000,00	3 959 580,98	0,00	2 880 419,02
Total des recettes réelles		6 840 000,00	3 959 580,98	0,00	2 880 419,02
021	<i>Virement de la section de fonctionnement</i>	0,00	0,00	0,00	0,00
040	<i>Opérations ordre transf. entre sections (7) (8) (9)</i>	0,00	0,00	0,00	0,00
041	<i>Opérations patrimoniales (10)</i>	0,00	0,00	0,00	0,00
Total des recettes d'ordre		0,00	0,00	0,00	0,00

(1) Détailler les articles utilisés conformément au plan de comptes.

(2) Recettes justifiées non titrées.

(3) Crédits sans emploi = crédits ouverts – réalisations – RAR au 31/12.

(4) Sauf 165, 166 et 16449.

(5) Exceptionnellement, les comptes 20, 204, 21, 22 et 23 sont en recettes réelles en cas de réduction ou d'annulation de mandats donnant lieu à reversement.

(6) Voir l'annexe IV-B5 pour le détail des opérations pour compte de tiers.

(7) Cf. définition du chapitre des opérations d'ordre (RI 040 = DF 042).

(8) Les comptes 15, 29, 39, 49 et 59 peuvent figurer dans le détail du chapitre si la collectivité a opté pour le régime des provisions budgétaires, conformément aux dispositions législatives et réglementaires applicables.

(9) Aucune prévision budgétaire ne doit figurer à l'article 192 (cf. chapitre 024 « produit des cessions d'immobilisations »).

(10) Cf. définition du chapitre des opérations d'ordre (DI 041 = RI 041).

(11) Le chapitre 204 « Subventions d'équipement versées » est un chapitre globalisé regroupant les comptes 204 et 2324.

III – ADOPTION DU CA	III
SECTION DE FONCTIONNEMENT – VUE D'ENSEMBLE	B

DEPENSES

Chap.	Libellé	Crédits ouverts (BP + DM + RAR N-1)	Réalisations Mandats émis	Charges rattachées	Restes à réaliser au 31/12 (1)	Crédits sans emploi (2)	Pour information, réalisations gérées dans le cadre d'une AE	Pour information, réalisations gérées hors AE
TOTAL		5 660 000,00	3 879 782,28	822 271,40	0,00	957 946,32	0,00	4 702 053,68
011	Charges à caractère général (3)	2 932 550,00	1 540 323,89	542 911,40	0,00	849 314,71	0,00	2 083 235,29
012	Charges de personnel et frais assimilés (3)	0,00	0,00	0,00	0,00	0,00		0,00
014	Atténuations de produits	0,00	0,00	0,00	0,00	0,00		0,00
016	APA	0,00	0,00	0,00	0,00	0,00	0,00	0,00
017	RSA / Régularisations de RMI	0,00	0,00	0,00	0,00	0,00	0,00	0,00
65	Autres charges de gestion courante (sauf 6586) (3)	2 725 450,00	2 339 458,39	279 360,00	0,00	106 631,61	0,00	2 618 818,39
6586	Frais fonctionnement des groupes d'élus	0,00	0,00	0,00	0,00	0,00		0,00
Total des dépenses de gestion des services		5 658 000,00	3 879 782,28	822 271,40	0,00	955 946,32	0,00	4 702 053,68
66	Charges financières	0,00	0,00	0,00	0,00	0,00		0,00
67	Charges spécifiques (3)	2 000,00	0,00	0,00	0,00	2 000,00		0,00
68	Dotations aux provisions, dépréciations (semi-budgétaires) (3)	0,00	0,00			0,00		0,00
Total des dépenses financières		2 000,00	0,00	0,00	0,00	2 000,00		0,00
Total des dépenses réelles		5 660 000,00	3 879 782,28	822 271,40	0,00	957 946,32	0,00	4 702 053,68
023	Virement à la section d'investissement	0,00	0,00					
042	Opérations ordre transf. entre sections (4)	0,00	0,00			0,00		0,00
043	Opérations ordre intérieur de la section	0,00	0,00			0,00		0,00
Total des dépenses d'ordre		0,00	0,00			0,00		0,00

Pour information : 002 Déficit de fonctionnement reporté de N-1	0,00							
--	-------------	--	--	--	--	--	--	--

Total des dépenses de fonctionnement cumulées	5 660 000,00	3 879 782,28	822 271,40	0,00	957 946,32	0,00	4 702 053,68
--	---------------------	---------------------	-------------------	-------------	-------------------	-------------	---------------------

(1) Dépenses engagées non mandatées.

(2) Crédits sans emploi = crédits ouverts – réalisations – RAR au 31/12.

(3) Hors dépenses imputées aux chapitres 016 et 017.

(4) Les comptes 68 peuvent figurer dans le détail du chapitre si la collectivité a opté pour le régime des provisions budgétaires, conformément aux dispositions législatives et réglementaires applicables.

III – ADOPTION DU CA	III
SECTION DE FONCTIONNEMENT – VUE D'ENSEMBLE	B

RECETTES

Chap.	Libellé	Crédits ouverts (BP + DM + RAR N-1)	Réalisations Titres émis	Produits rattachés	Restes à réaliser au 31/12 (1)	Crédits sans emploi (2)
TOTAL		5 660 000,00	4 702 053,68	0,00	0,00	957 946,32
013	Atténuations de charges (3)	0,00	0,00	0,00	0,00	0,00
016	APA	0,00	0,00	0,00	0,00	0,00
017	RSA / Régularisations de RMI	0,00	0,00	0,00	0,00	0,00
70	Prod. services, domaine, ventes diverses	0,00	5 194,00	0,00	0,00	-5 194,00
73	Impôts et taxes (sauf 731)	0,00	0,00	0,00	0,00	0,00
731	Fiscalité locale	0,00	0,00	0,00	0,00	0,00
74	Dotations et participations (3)	5 630 000,00	4 111 645,24	0,00	0,00	1 518 354,76
75	Autres produits de gestion courante (3)	30 000,00	532 549,78	0,00	0,00	-502 549,78
Total des recettes de gestion des services		5 660 000,00	4 649 389,02	0,00	0,00	1 010 610,98
76	Produits financiers	0,00	0,00	0,00	0,00	0,00
77	Produits spécifiques (3)	0,00	52 664,66	0,00	0,00	-52 664,66
78	Reprises amort., dépréciations, prov. (semi-budgétaires) (3)	0,00	0,00			0,00
Total des recettes financières		0,00	52 664,66	0,00	0,00	-52 664,66
Total des recettes réelles		5 660 000,00	4 702 053,68	0,00	0,00	957 946,32
042	Opérations ordre transf. entre sections (4) (5)	0,00	0,00			0,00
043	Opérations ordre intérieur de la section (6)	0,00	0,00			0,00
Total des recettes d'ordre		0,00	0,00			0,00

Pour information : 002 Excédent de fonctionnement reporté de N-1	0,00					
---	-------------	--	--	--	--	--

Total des recettes de fonctionnement cumulées	5 660 000,00	4 702 053,68	0,00	0,00	957 946,32
--	---------------------	---------------------	-------------	-------------	-------------------

(1) Recettes justifiées non titrées.

(2) Crédits sans emploi = crédits ouverts – réalisations – RAR au 31/12.

(3) Hors recettes imputées aux chapitres 016 et 017.

(4) Cf. définition du chapitre des opérations d'ordre (RF 042 = DI 040).

(5) Les comptes 78 peuvent figurer dans le détail du chapitre si la collectivité a opté pour le régime des provisions budgétaires, conformément aux dispositions législatives et réglementaires applicables.

(6) Chapitre destiné à retracer les opérations particulières telles que les opérations de stocks ou liées à la tenue d'un inventaire permanent simplifié.

III – ADOPTION DU CA	III
SECTION DE FONCTIONNEMENT – DEPENSES – DETAIL PAR ARTICLE	B1

Chap. / art. (1)	Libellé	Crédits ouverts (BP + DM + RAR N-1)	Réalizations Mandats émis	Charges rattachées	Restes à réaliser au 31/12 (2)	Crédits sans emploi (3)	Pour information, réalisations gérées dans le cadre d'une AE	Pour information, réalisations gérées hors AE
TOTAL		5 660 000,00	3 879 782,28	822 271,40	0,00	957 946,32	0,00	4 702 053,68
011	Charges à caractère général (4)	2 932 550,00	1 540 323,89	542 911,40	0,00	849 314,71	0,00	2 083 235,29
60611	Eau et assainissement	30 100,00	54 115,99	0,00	0,00	-24 015,99	0,00	54 115,99
60612	Energie - Electricité	163 400,00	143 824,94	17 000,00	0,00	2 575,06	0,00	160 824,94
60613	Chauffage urbain	15 000,00	2 958,40	1 200,00	0,00	10 841,60	0,00	4 158,40
60622	Carburants	20 000,00	9 384,90	5 617,74	0,00	4 997,36	0,00	15 002,64
60628	Autres fournitures non stockées	48 550,00	14 788,14	3 012,61	0,00	30 749,25	0,00	17 800,75
60631	Fournitures d'entretien	3 000,00	0,00	0,00	0,00	3 000,00	0,00	0,00
60632	Fournitures de petit équipement	8 000,00	165,60	0,00	0,00	7 834,40	0,00	165,60
60636	Habillement et vêtements de travail	2 000,00	7 811,69	0,00	0,00	-5 811,69	0,00	7 811,69
6064	Fournitures administratives	34 200,00	18 464,87	0,00	0,00	15 735,13	0,00	18 464,87
611	Contrats de prestations de services	113 500,00	50 400,00	0,00	0,00	63 100,00	0,00	50 400,00
6132	Locations immobilières	17 900,00	6 919,30	0,00	0,00	10 980,70	0,00	6 919,30
61358	Autres	16 000,00	9 080,10	0,00	0,00	6 919,90	0,00	9 080,10
61521	Entretien terrains	115 000,00	73 220,31	14 505,72	0,00	27 273,97	0,00	87 726,03
615221	Entretien, réparations bâtiments publics	45 000,00	14 525,62	7 873,31	0,00	22 601,07	0,00	22 398,93
615228	Entretien, réparations autres bâtiments	43 000,00	47 805,23	4 592,52	0,00	-9 397,75	0,00	52 397,75
615231	Entretien, réparations voiries	36 000,00	4 572,00	21 933,48	0,00	9 494,52	0,00	26 505,48
615232	Entretien, réparations réseaux	320 000,00	176 350,20	45 744,24	0,00	97 905,56	0,00	222 094,44
61551	Entretien matériel roulant	5 000,00	20 246,38	0,00	0,00	-15 246,38	0,00	20 246,38
61558	Entretien autres biens mobiliers	2 000,00	902,03	0,00	0,00	1 097,97	0,00	902,03
6156	Maintenance	52 500,00	48 030,57	11 883,20	0,00	-7 413,77	0,00	59 913,77
6161	Multirisques	15 000,00	0,00	0,00	0,00	15 000,00	0,00	0,00
617	Etudes et recherches	35 000,00	15 660,00	26 430,00	0,00	-7 090,00	0,00	42 090,00
6182	Documentation générale et technique	67 500,00	31 991,34	8 828,36	0,00	26 680,30	0,00	40 819,70
6184	Versements à des organismes de formation	40 000,00	17 729,51	5 107,01	0,00	17 163,48	0,00	22 836,52
6185	Frais de colloques et de séminaires	30 000,00	0,00	34 620,00	0,00	-4 620,00	0,00	34 620,00
62268	Autres honoraires, conseils	5 000,00	660,00	0,00	0,00	4 340,00	0,00	660,00
6227	Frais d'actes et de contentieux	10 000,00	0,00	0,00	0,00	10 000,00	0,00	0,00
6228	Divers	505 900,00	153 766,72	165 510,30	0,00	186 622,98	0,00	319 277,02
6231	Annonces et insertions	40 000,00	4 265,20	0,00	0,00	35 734,80	0,00	4 265,20
6232	Fêtes et cérémonies	55 000,00	1 160,57	0,00	0,00	53 839,43	0,00	1 160,57
6233	Foires et expositions	19 000,00	42 000,00	0,00	0,00	-23 000,00	0,00	42 000,00
6234	Réceptions	40 000,00	35 845,71	0,00	0,00	4 154,29	0,00	35 845,71
6238	Divers	358 500,00	49 494,00	30 296,40	0,00	278 709,60	0,00	79 790,40
6245	Transports de personnes extérieures	0,00	700,00	0,00	0,00	-700,00	0,00	700,00

Chap. / art. (1)	Libellé	Crédits ouverts (BP + DM + RAR N-1)	Réalisations Mandats émis	Charges rattachées	Restes à réaliser au 31/12 (2)	Crédits sans emploi (3)	Pour information, réalisations gérées dans le cadre d'une AE	Pour information, réalisations gérées hors AE
6248	Divers	275 000,00	162 232,00	0,00	0,00	112 768,00	0,00	162 232,00
6251	Voyages, déplacements et missions	0,00	11 352,70	5 163,80	0,00	-16 516,50	0,00	16 516,50
6261	Frais d'affranchissement	15 000,00	8 945,51	2 490,87	0,00	3 563,62	0,00	11 436,38
6262	Frais de télécommunications	16 500,00	0,00	0,00	0,00	16 500,00	0,00	0,00
6281	Concours divers (cotisations)	2 000,00	15 418,92	0,00	0,00	-13 418,92	0,00	15 418,92
6283	Frais de nettoyage des locaux	24 000,00	12 054,49	738,84	0,00	11 206,67	0,00	12 793,33
62875	Remb. frais aux communes membres du GFP	239 000,00	168 620,95	126 924,00	0,00	-56 544,95	0,00	295 544,95
6288	Autres services extérieurs	0,00	34 860,00	0,00	0,00	-34 860,00	0,00	34 860,00
63512	Taxes foncières	50 000,00	66 393,00	0,00	0,00	-16 393,00	0,00	66 393,00
6358	Autres droits	0,00	3 607,00	3 439,00	0,00	-7 046,00	0,00	7 046,00
012	Charges de personnel et frais assimilés (4) (5)	0,00	0,00	0,00	0,00	0,00		0,00
014	Atténuations de produits	0,00	0,00	0,00	0,00	0,00		0,00
016	APA	0,00	0,00	0,00	0,00	0,00	0,00	0,00
017	RSA / Régularisations de RMI	0,00	0,00	0,00	0,00	0,00	0,00	0,00
65	Autres charges de gestion courante (sauf le 6586) (4)	2 725 450,00	2 339 458,39	279 360,00	0,00	106 631,61	0,00	2 618 818,39
65132	Prix	4 000,00	0,00	0,00	0,00	4 000,00	0,00	0,00
657341	Subv. fonct. communes membres du GFP	990 450,00	974 348,00	0,00	0,00	16 102,00	0,00	974 348,00
657382	Subv. fonct. organismes publics divers	0,00	21 650,00	0,00	0,00	-21 650,00	0,00	21 650,00
65748	Subv.fonct.autres personnes droit privé	1 559 000,00	1 320 113,40	189 360,00	0,00	49 526,60	0,00	1 509 473,40
6583	Int. moratoires et pénalités sur marchés	0,00	3 225,00	0,00	0,00	-3 225,00	0,00	3 225,00
65888	Autres	172 000,00	20 121,99	90 000,00	0,00	61 878,01	0,00	110 121,99
6586	Frais fonctionnement des groupes d'élus	0,00	0,00	0,00	0,00	0,00		0,00
Total des dépenses de gestion des services		5 658 000,00	3 879 782,28	822 271,40	0,00	955 946,32	0,00	4 702 053,68
66	Charges financières	0,00	0,00	0,00	0,00	0,00		0,00
67	Charges spécifiques (4)	2 000,00	0,00	0,00	0,00	2 000,00		0,00
673	Titres annulés (sur exercices antérieurs	2 000,00	0,00	0,00	0,00	2 000,00		0,00
68	Dotations aux provisions, dépréciations (semi-budgétaires) (4)	0,00	0,00			0,00		0,00
Total des charges financières et spécifiques		2 000,00	0,00	0,00	0,00	2 000,00		0,00
Total des dépenses réelles		5 660 000,00	3 879 782,28	822 271,40	0,00	957 946,32	0,00	4 702 053,68
023	Virement à la section d'investissement	0,00						
042	Opérations ordre transf. entre sections (6) (7)	0,00	0,00			0,00		0,00

Chap. / art. (1)	Libellé	Crédits ouverts (BP + DM + RAR N-1)	Réalisations Mandats émis	Charges rattachées	Restes à réaliser au 31/12 (2)	Crédits sans emploi (3)	Pour information, réalisations gérées dans le cadre d'une AE	Pour information, réalisations gérées hors AE
043	Opérations ordre intérieur de la section (7) (8)	0,00	0,00			0,00		0,00
Total des dépenses d'ordre		0,00	0,00			0,00		0,00

Détail du calcul des ICNE au compte 66112 (9)

Montant des ICNE de l'exercice	0,00
Montant des ICNE de l'exercice N-1	0,00
= Différence ICNE N – ICNE N-1	0,00

(1) Détailler les articles utilisés conformément au plan de comptes.

(2) Dépenses engagées non mandatées.

(3) Crédits sans emploi = crédits ouverts – réalisations – RAR au 31/12.

(4) Hors dépenses imputées aux chapitres 016 et 017.

(5) Les dépenses de frais de personnel sont exclues des autorisations d'engagement.

(6) Les comptes 68 peuvent figurer dans le détail du chapitre si la collectivité a opté pour le régime des provisions budgétaires, conformément aux dispositions législatives et réglementaires applicables.

(7) Cf. définitions des chapitres des opérations d'ordre (DF 042 = RI 040) (DF 043 = RF 043).

(8) Chapitre destiné à retracer les opérations particulières telles que les opérations de stocks ou liées à la tenue d'un inventaire permanent.

(9) Si le montant des ICNE de l'exercice est inférieur au montant de l'exercice N-1, le montant du compte 66112 sera négatif.

III – ADOPTION DU CA	III
SECTION DE FONCTIONNEMENT – RECETTES – DETAIL PAR ARTICLE	B2

Chap / art. (1)	Libellé	Crédits ouverts (BP + DM + RAR N-1)	Réalizations Titres émis	Produits rattachés	Restes à réaliser au 31/12 (2)	Crédits sans emploi (3)
TOTAL		5 660 000,00	4 702 053,68	0,00	0,00	957 946,32
013	Atténuations de charges (4)	0,00	0,00	0,00	0,00	0,00
016	APA	0,00	0,00	0,00	0,00	0,00
017	RSA / Régularisations de RMI	0,00	0,00	0,00	0,00	0,00
70	Prod. services, domaine, ventes diverses	0,00	5 194,00	0,00	0,00	-5 194,00
70323	Red. occupation dom. public	0,00	5 194,00	0,00	0,00	-5 194,00
73	Impôts et taxes (sauf 731)	0,00	0,00	0,00	0,00	0,00
731	Fiscalité locale	0,00	0,00	0,00	0,00	0,00
74	Dotations et participations (4)	5 630 000,00	4 111 645,24	0,00	0,00	1 518 354,76
74788	Autres	0,00	17 500,00	0,00	0,00	-17 500,00
748721	Dotation de gestion locale reçue	5 630 000,00	4 094 145,24	0,00	0,00	1 535 854,76
75	Autres produits de gestion courante (4)	30 000,00	532 549,78	0,00	0,00	-502 549,78
752	Revenus des immeubles	0,00	8 528,00	0,00	0,00	-8 528,00
7588	Autres produits divers gestion courante	30 000,00	0,00	0,00	0,00	30 000,00
75888	Autres	0,00	524 021,78	0,00	0,00	-524 021,78
Total des recettes de gestion des services		5 660 000,00	4 649 389,02	0,00	0,00	1 010 610,98
76	Produits financiers	0,00	0,00	0,00	0,00	0,00
77	Produits spécifiques (4)	0,00	52 664,66	0,00	0,00	-52 664,66
773	Mandats annulés (exercices antérieurs)	0,00	52 664,66	0,00	0,00	-52 664,66
78	Reprises amort., dépréciations, prov. (semi-budgétaires) (4)	0,00	0,00	0,00	0,00	0,00
Total des recettes réelles		5 660 000,00	4 702 053,68	0,00	0,00	957 946,32
042	Opérations ordre transf. entre sections (5) (6)	0,00	0,00	0,00	0,00	0,00
043	Opérations ordre intérieur de la section (5) (7)	0,00	0,00	0,00	0,00	0,00
Total des recettes d'ordre		0,00	0,00	0,00	0,00	0,00

Détail du calcul de la taxe départementale de publicité foncière pour les collectivités dites « surfiscalisées » (compte 73121) (8)

Montant brut	0,00
Compensation	0,00
Montant net	0,00

Détail du calcul des ICNE au compte 7622 (9)

Montant des ICNE de l'exercice	0,00
Montant des ICNE de l'exercice N-1	0,00

= Différence ICNE N – ICNE N-1	0,00
--------------------------------	------

- (1) Détailler les articles utilisés conformément au plan de comptes.
- (2) Recettes justifiées non titrées.
- (3) Crédits sans emploi = crédits ouverts – réalisations – RAR au 31/12.
- (4) Hors recettes imputées aux chapitres 016 et 017.
- (5) Cf. définitions du chapitre des opérations d'ordre (*RF 042 = DI 040*) (*RF 043 = DF 043*).
- (6) Les comptes 78 peuvent figurer dans le détail du chapitre si la collectivité a opté pour le régime des provisions budgétaires, conformément aux dispositions législatives et réglementaires applicables.
- (7) Ce chapitre est destiné à retracer les opérations particulières telles que les opérations de stocks ou liées à la tenue d'un inventaire permanent simplifié.
- (8) Destiné à retracer le prélèvement de la part non départementale de la taxe.
- (9) Si le montant des ICNE de l'exercice est inférieur au montant de l'exercice N-1, le montant du compte 7622 sera négatif.

IV – ANNEXES	IV
A – PRESENTATION CROISEE – SECTION D'INVESTISSEMENT – VUE D'ENSEMBLE	A1

Chapitre nature	Libellé	01 Opérations non ventilables	0 Services généraux (hors 01 et Gestion des fonds européens)	0-5 Gestion des fonds européens	1 Sécurité	2 Enseign., formation prof.,apprentissage	3 Cult., vie soc., jeun., sports, loisirs	4 Santé et action sociale (hors RSA)	4-4 RSA
DEPENSES		0,00	32 054,29	0,00	0,00	0,00	54 005,71	0,00	0,00
10	Dotations, fonds divers et réserves	0,00	0,00	0,00	0,00	0,00	0,00	0,00	0,00
13	Subventions d'investissement	0,00	0,00	0,00	0,00	0,00	0,00	0,00	0,00
16	Emprunts et dettes assimilées	0,00	0,00	0,00	0,00	0,00	0,00	0,00	0,00
18	Cpte de liaison : affectation (BA,régie)	0,00	0,00	0,00	0,00	0,00	0,00	0,00	0,00
20	Immobilisations incorporelles (sauf 204)	0,00	0,00	0,00	0,00	0,00	0,00	0,00	0,00
204	Subventions d'équipement versées	0,00	0,00	0,00	0,00	0,00	0,00	0,00	0,00
21	Immobilisations corporelles	0,00	0,00	0,00	0,00	0,00	0,00	0,00	0,00
22	Immobilisations reçues en affectation	0,00	0,00	0,00	0,00	0,00	0,00	0,00	0,00
23	Immobilisations en cours (sauf 2324)	0,00	0,00	0,00	0,00	0,00	0,00	0,00	0,00
26	Participations et créances rattachées	0,00	0,00	0,00	0,00	0,00	0,00	0,00	0,00
27	Autres immobilisations financières	0,00	0,00	0,00	0,00	0,00	0,00	0,00	0,00
45	Opérations pour compte de tiers	0,00	32 054,29	0,00	0,00	0,00	54 005,71	0,00	0,00
RECETTES		0,00	32 054,29	0,00	0,00	0,00	54 005,71	0,00	0,00
10	Dotations, fonds divers et réserves	0,00	0,00	0,00	0,00	0,00	0,00	0,00	0,00
13	Subventions d'investissement	0,00	0,00	0,00	0,00	0,00	0,00	0,00	0,00
16	Emprunts et dettes assimilées	0,00	0,00	0,00	0,00	0,00	0,00	0,00	0,00
18	Cpte de liaison : affectation (BA,régie)	0,00	0,00	0,00	0,00	0,00	0,00	0,00	0,00
20	Immobilisations incorporelles (sauf 204)	0,00	0,00	0,00	0,00	0,00	0,00	0,00	0,00
204	Subventions d'équipement versées	0,00	0,00	0,00	0,00	0,00	0,00	0,00	0,00
21	Immobilisations corporelles	0,00	0,00	0,00	0,00	0,00	0,00	0,00	0,00
22	Immobilisations reçues en affectation	0,00	0,00	0,00	0,00	0,00	0,00	0,00	0,00
23	Immobilisations en cours (sauf 2324)	0,00	0,00	0,00	0,00	0,00	0,00	0,00	0,00
26	Participations et créances rattachées	0,00	0,00	0,00	0,00	0,00	0,00	0,00	0,00
27	Autres immobilisations financières	0,00	0,00	0,00	0,00	0,00	0,00	0,00	0,00
45	Opérations pour compte de tiers	0,00	32 054,29	0,00	0,00	0,00	54 005,71	0,00	0,00

IV – ANNEXES	IV
A – PRESENTATION CROISEE – SECTION D'INVESTISSEMENT – VUE D'ENSEMBLE (suite)	A1

Chapitre nature	Libellé	5 Aménagement des territoires et habitat	6 Action économique	7 Environnement	8 Transports	9 Fonction en réserve	TOTAL
DEPENSES		2 160 418,51	781 357,00	516 213,72	415 531,75		3 959 580,98
10	Dotations, fonds divers et réserves	0,00	0,00	0,00	0,00		0,00
13	Subventions d'investissement	0,00	0,00	0,00	0,00		0,00
16	Emprunts et dettes assimilées	0,00	0,00	0,00	0,00		0,00
18	Cpte de liaison : affectation (BA,régie)	0,00	0,00	0,00	0,00		0,00
20	Immobilisations incorporelles (sauf 204)	0,00	0,00	0,00	0,00		0,00
204	Subventions d'équipement versées	0,00	0,00	0,00	0,00		0,00
21	Immobilisations corporelles	0,00	0,00	0,00	0,00		0,00
22	Immobilisations reçues en affectation	0,00	0,00	0,00	0,00		0,00
23	Immobilisations en cours (sauf 2324)	0,00	0,00	0,00	0,00		0,00
26	Participations et créances rattachées	0,00	0,00	0,00	0,00		0,00
27	Autres immobilisations financières	0,00	0,00	0,00	0,00		0,00
45	Opérations pour compte de tiers	2 160 418,51	781 357,00	516 213,72	415 531,75		3 959 580,98
RECETTES		2 160 418,51	781 357,00	516 213,72	415 531,75		3 959 580,98
10	Dotations, fonds divers et réserves	0,00	0,00	0,00	0,00		0,00
13	Subventions d'investissement	0,00	0,00	0,00	0,00		0,00
16	Emprunts et dettes assimilées	0,00	0,00	0,00	0,00		0,00
18	Cpte de liaison : affectation (BA,régie)	0,00	0,00	0,00	0,00		0,00
20	Immobilisations incorporelles (sauf 204)	0,00	0,00	0,00	0,00		0,00
204	Subventions d'équipement versées	0,00	0,00	0,00	0,00		0,00
21	Immobilisations corporelles	0,00	0,00	0,00	0,00		0,00
22	Immobilisations reçues en affectation	0,00	0,00	0,00	0,00		0,00
23	Immobilisations en cours (sauf 2324)	0,00	0,00	0,00	0,00		0,00
26	Participations et créances rattachées	0,00	0,00	0,00	0,00		0,00
27	Autres immobilisations financières	0,00	0,00	0,00	0,00		0,00
45	Opérations pour compte de tiers	2 160 418,51	781 357,00	516 213,72	415 531,75		3 959 580,98

IV – ANNEXES	IV
A – PRESENTATION CROISEE – SECTION D'INVESTISSEMENT – PRESENTATION DETAILLEE	A1.01

01 – OPERATIONS NON VENTILABLES

Article / compte nature (1)	Libellé	01 Opérations non ventilables	
	DEPENSES		0,00
	RECETTES		0,00

(1) Détailler conformément au plan de comptes.

IV – ANNEXES	IV
A – PRESENTATION CROISEE – SECTION D'INVESTISSEMENT – PRESENTATION DETAILLEE	A1.900

FONCTION 0 – Services généraux

Article / compte nature (1)	Libellé	02 Administration générale							028 Autres moyens généraux
		020 Admin. générale de la collectivité	021 Personnel non ventilé	022 Information, communication, publicité	023 Fêtes et cérémonies	024 Aide aux associations	025 Cimetières et pompes funèbres	026 Administration générale de l'Etat	
	DEPENSES	32 054,29	0,00	0,00	0,00	0,00	0,00	0,00	0,00
4581	Dépenses	32 054,29	0,00	0,00	0,00	0,00	0,00	0,00	0,00
	RECETTES	32 054,29	0,00	0,00	0,00	0,00	0,00	0,00	0,00
4582	Opérations sous mandat	32 054,29	0,00	0,00	0,00	0,00	0,00	0,00	0,00

(1) Détailler conformément au plan de comptes.

IV – ANNEXES	IV
A – PRESENTATION CROISEE – SECTION D'INVESTISSEMENT – PRESENTATION DETAILLEE	A1.900

FONCTION 0 – Services généraux (suite 1)

Article / compte nature (1)	Libellé	03 Conseils						
		031 Assemblée délibérante	032 Conseil éco.,social région./Conseil dév.	033 Conseil cult., éduc., env.	034 Conseil éco.,soc.,environ.,culture,éduc.		035 Conseil de territoire	038 Autres instances
					0341 Section éco., sociale et environnem.	0342 Section culture, éducation et sports		
	DEPENSES	0,00	0,00	0,00	0,00	0,00	0,00	0,00
4581	Dépenses	0,00	0,00	0,00	0,00	0,00	0,00	0,00
	RECETTES	0,00	0,00	0,00	0,00	0,00	0,00	0,00
4582	Opérations sous mandat	0,00	0,00	0,00	0,00	0,00	0,00	0,00

(1) Détailler conformément au plan de comptes.

IV – ANNEXES	IV
A – PRESENTATION CROISEE – SECTION D'INVESTISSEMENT – PRESENTATION DETAILLEE	A1.900

FONCTION 0 – Services généraux (suite 2)

Article / compte nature (1)	Libellé	04 Coop.décent.,act° interrég.,eur.,intern.					TOTAL DU CHAPITRE
		041 Action relevant de la subvention globale	042 Actions interrégionales	043 Actions européennes	044 Aide publique au développement	048 Autres actions	
	DEPENSES	0,00	0,00	0,00	0,00	0,00	32 054,29
4581	Dépenses	0,00	0,00	0,00	0,00	0,00	32 054,29
	RECETTES	0,00	0,00	0,00	0,00	0,00	32 054,29
4582	Opérations sous mandat	0,00	0,00	0,00	0,00	0,00	32 054,29

(1) Détailler conformément au plan de comptes.

IV – ANNEXES	IV
A – PRESENTATION CROISEE – SECTION D'INVESTISSEMENT – PRESENTATION DETAILLEE	A1.900-5

FONCTION 0-5 – Gestion des fonds européens

Article / compte nature (1)	Libellé	051 FSE	052 FEDER	058 Autres		TOTAL DU CHAPITRE
				0580 FEADER	0581 FEAMP	
	DEPENSES	0,00	0,00	0,00	0,00	0,00
	RECETTES	0,00	0,00	0,00	0,00	0,00

(1) Détailler conformément au plan de comptes.

IV – ANNEXES	IV
A – PRESENTATION CROISEE – SECTION D'INVESTISSEMENT – PRESENTATION DETAILLEE	A1.901

FONCTION 1 – Sécurité

Article / compte nature (1)	Libellé	10 Services communs	11 Police, sécurité, justice	12 Incendie et secours	13 Hygiène et salubrité publique	18 Autres interv. protect. personnes, biens	TOTAL DU CHAPITRE
	DEPENSES	0,00	0,00	0,00	0,00	0,00	0,00
	RECETTES	0,00	0,00	0,00	0,00	0,00	0,00

(1) Détailler conformément au plan de comptes.

IV – ANNEXES	IV
A – PRESENTATION CROISEE – SECTION D'INVESTISSEMENT – PRESENTATION DETAILLEE	A1.902

FONCTION 2 – Enseignement, formation professionnelle et apprentissage

Article / compte nature (1)	Libellé	20 Services communs	21 Enseignement du premier degré			22 Enseignement du second degré		
			211 Ecoles maternelles	212 Ecoles primaires	213 Classes regroupées	221 Collèges	222 Lycées publics	223 Lycées privés
			DEPENSES	0,00	0,00	0,00	0,00	0,00
RECETTES	0,00	0,00	0,00	0,00	0,00	0,00	0,00	

(1) Détailler conformément au plan de comptes.

IV – ANNEXES	IV
A – PRESENTATION CROISEE – SECTION D'INVESTISSEMENT – PRESENTATION DETAILLEE	A1.902

FONCTION 2 – Enseignement, formation professionnelle et apprentissage (suite 1)

Article / compte nature (1)	Libellé	23 Enseignement supérieur	24 Cités scolaires	25 Formation professionnelle						26 Apprentissage	27 Formation sanitaire et sociale
				251 Insertion sociale et professionnelle	252 Formation professionnalisante personnes	253 Formation certifiante des personnes	254 Formation des actifs occupés	255 Rémunération des stagiaires	256 Autres		
	DEPENSES	0,00	0,00	0,00	0,00	0,00	0,00	0,00	0,00	0,00	0,00
	RECETTES	0,00	0,00	0,00	0,00	0,00	0,00	0,00	0,00	0,00	0,00

(1) Détailler conformément au plan de comptes.

IV – ANNEXES	IV
A – PRESENTATION CROISEE – SECTION D'INVESTISSEMENT – PRESENTATION DETAILLEE	A1.902

FONCTION 2 – Enseignement, formation professionnelle et apprentissage (suite 2)

Article / compte nature (1)	Libellé	28 Autres services périscolaires et annexes					29 Sécurité	TOTAL DU CHAPITRE
		281 Hébergement et restauration scolaires	282 Sport scolaire	283 Médecine scolaire	284 Classes de découverte	288 Autre service annexe de l'enseignement		
	DEPENSES	0,00	0,00	0,00	0,00	0,00	0,00	
	RECETTES	0,00	0,00	0,00	0,00	0,00	0,00	

(1) Détailler conformément au plan de comptes.

IV – ANNEXES	IV
A – PRESENTATION CROISEE – SECTION D'INVESTISSEMENT – PRESENTATION DETAILLEE	A1.903

FONCTION 3 – Culture, vie sociale, jeunesse, sports et loisirs

Article / compte nature (1)	Libellé	30 Services communs	31 Culture							
			311 Activités artist.,actions et manif.cult.	312 Patrimoine	313 Bibliothèques, médiathèques	314 Musées	315 Services d'archives	316 Théâtres et spectacles vivants	317 Cinémas et autres salles de spectacles	318 Archéologie préventive
DEPENSES		0,00	0,00	54 005,71	0,00	0,00	0,00	0,00	0,00	0,00
4581	Dépenses	0,00	0,00	54 005,71	0,00	0,00	0,00	0,00	0,00	0,00
RECETTES		0,00	0,00	54 005,71	0,00	0,00	0,00	0,00	0,00	0,00
4582	Opérations sous mandat	0,00	0,00	54 005,71	0,00	0,00	0,00	0,00	0,00	0,00

(1) Détailler conformément au plan de comptes.

IV – ANNEXES	IV
A – PRESENTATION CROISEE – SECTION D'INVESTISSEMENT – PRESENTATION DETAILLEE	A1.903

FONCTION 3 – Culture, vie sociale, jeunesse, sports et loisirs (suite 1)

Article / compte nature (1)	Libellé	32 Sports (autres que scolaires)					
		321 Salles de sport, gymnases	322 Stades	323 Piscines	324 Centres de formation sportifs	325 Autres équipements sportifs ou loisirs	326 Manifestations sportives
	DEPENSES	0,00	0,00	0,00	0,00	0,00	0,00
4581	Dépenses	0,00	0,00	0,00	0,00	0,00	0,00
	RECETTES	0,00	0,00	0,00	0,00	0,00	0,00
4582	Opérations sous mandat	0,00	0,00	0,00	0,00	0,00	0,00

(1) Détailler conformément au plan de comptes.

IV – ANNEXES	IV
A – PRESENTATION CROISEE – SECTION D'INVESTISSEMENT – PRESENTATION DETAILLEE	A1.903

FONCTION 3 – Culture, vie sociale, jeunesse, sports et loisirs (suite 2)

Article / compte nature (1)	Libellé	33 Action culturelle			34 Vie sociale et citoyenne		39 Sécurité	TOTAL DU CHAPITRE
		331 Centres de loisirs	332 Colonies de vacances	338 Autres activités pour les jeunes	341 Egalité entre les femmes et les hommes	348 Autres		
	DEPENSES	0,00	0,00	0,00	0,00	0,00	0,00	54 005,71
4581	Dépenses	0,00	0,00	0,00	0,00	0,00	0,00	54 005,71
	RECETTES	0,00	0,00	0,00	0,00	0,00	0,00	54 005,71
4582	Opérations sous mandat	0,00	0,00	0,00	0,00	0,00	0,00	54 005,71

(1) Détailler conformément au plan de comptes.

IV – ANNEXES	IV
A – PRESENTATION CROISEE – SECTION D'INVESTISSEMENT – PRESENTATION DETAILLEE	A1.904

FONCTION 4 – Santé et action sociale (hors RSA)

Article / compte nature (1)	Libellé	41 Santé					
		410 Services communs	411 PMI et planification familiale	412 Prévention et éducation pour la santé	413 Sécurité alimentaire	414 Dispensaires et autres éta sanitaires	418 Autres actions
	DEPENSES	0,00	0,00	0,00	0,00	0,00	0,00
	RECETTES	0,00	0,00	0,00	0,00	0,00	0,00

(1) Détailler conformément au plan de comptes.

IV – ANNEXES	IV
A – PRESENTATION CROISEE – SECTION D'INVESTISSEMENT – PRESENTATION DETAILLEE	A1.904

FONCTION 4 – Santé et action sociale (hors RSA) (suite 1)

Article / compte nature (1)	Libellé	42 Action sociale							
		420 Services communs	421 Famille et enfance				422 Petite enfance		
			4211 Actions en faveur de la maternité	4212 Aides à la famille	4213 Aides sociales à l'enfance	4214 Adolescence	4221 Crèches et garderies	4222 Multi accueil	4228 Autres actions pour la petite enfance
	DEPENSES	0,00	0,00	0,00	0,00	0,00	0,00	0,00	0,00
	RECETTES	0,00	0,00	0,00	0,00	0,00	0,00	0,00	0,00

(1) Détailler conformément au plan de comptes.

IV – ANNEXES	IV
A – PRESENTATION CROISEE – SECTION D'INVESTISSEMENT – PRESENTATION DETAILLEE	A1.904

FONCTION 4 – Santé et action sociale (hors RSA) (suite 2)

Article / compte nature (1)	Libellé	42 Action sociale					TOTAL DU CHAPITRE	
		423 Personnes âgées			424 Personnes en difficulté	425 Personnes handicapées		428 Autres interventions sociales
		4231 Forfait autonomie	4232 Autres actions de prévention	4238 Autres actions pour les personnes âgées				
	DEPENSES	0,00	0,00	0,00	0,00	0,00	0,00	
	RECETTES	0,00	0,00	0,00	0,00	0,00	0,00	

(1) Détailler conformément au plan de comptes.

IV – ANNEXES	IV
A – PRESENTATION CROISEE – SECTION D'INVESTISSEMENT – PRESENTATION DETAILLEE	A1.904-4

FONCTION 4-4 – RSA

Article / compte nature (1)	Libellé	441 Insertion sociale	442 Santé	443 Logement	444 Insertion professionnelle	445 Evaluation des dépenses engagées	446 Dépenses de structure	447 RSA allocations	448 Autres dépenses au titre du RSA	TOTAL DU CHAPITRE
	DEPENSES	0,00	0,00	0,00	0,00	0,00	0,00	0,00	0,00	0,00
	RECETTES	0,00	0,00	0,00	0,00	0,00	0,00	0,00	0,00	0,00

(1) Détailler conformément au plan de comptes.

IV – ANNEXES	IV
A – PRESENTATION CROISEE – SECTION D'INVESTISSEMENT – PRESENTATION DETAILLEE	A1.905

FONCTION 5 – Aménagement des territoires et habitat

Article / compte nature (1)	Libellé	50 Services communs	51 Aménagement et services urbains						
			510 Services communs	511 Espaces verts urbains	512 Eclairage public	513 Art public	514 Electrification	515 Opérations d'aménagement	518 Autres actions d'aménagement urbain
	DEPENSES	0,00	0,00	0,00	0,00	0,00	0,00	0,00	47 222,23
4581	Dépenses	0,00	0,00	0,00	0,00	0,00	0,00	0,00	47 222,23
	RECETTES	0,00	0,00	0,00	0,00	0,00	0,00	0,00	47 222,23
4582	Opérations sous mandat	0,00	0,00	0,00	0,00	0,00	0,00	0,00	47 222,23

(1) Détailler conformément au plan de comptes.

IV – ANNEXES	IV
A – PRESENTATION CROISEE – SECTION D'INVESTISSEMENT – PRESENTATION DETAILLEE	A1.905

FONCTION 5 – Aménagement des territoires et habitat (suite 1)

Article / compte nature (1)	Libellé	52 Politique de la ville	53 Agglomérations et villes moyennes	54 Espace rural et autres espaces de dév.	55 Habitat (Logement)				
					551 Parc privé de la collectivité	552 Aide au secteur locatif	553 Aide à l'accession à la propriété	554 Aire d'accueil des gens du voyage	555 Logement social
	DEPENSES	550 976,28	0,00	0,00	0,00	0,00	0,00	0,00	0,00
4581	Dépenses	550 976,28	0,00	0,00	0,00	0,00	0,00	0,00	0,00
	RECETTES	550 976,28	0,00	0,00	0,00	0,00	0,00	0,00	0,00
4582	Opérations sous mandat	550 976,28	0,00	0,00	0,00	0,00	0,00	0,00	0,00

(1) Détailler conformément au plan de comptes.

IV – ANNEXES	IV
A – PRESENTATION CROISEE – SECTION D'INVESTISSEMENT – PRESENTATION DETAILLEE	A1.905

FONCTION 5 – Aménagement des territoires et habitat (suite 2)

Article / compte nature (1)	Libellé	56 Actions en faveur du littoral	57 Techno. de l'information et de la comm.	58 Autres actions		59 Sécurité	TOTAL DU CHAPITRE
				581 Réserves Foncières	588 Autres actions d'aménagement		
	DEPENSES	2 220,00	0,00	1 560 000,00	0,00	0,00	2 160 418,51
4581	Dépenses	2 220,00	0,00	1 560 000,00	0,00	0,00	2 160 418,51
	RECETTES	2 220,00	0,00	1 560 000,00	0,00	0,00	2 160 418,51
4582	Opérations sous mandat	2 220,00	0,00	1 560 000,00	0,00	0,00	2 160 418,51

(1) Détailler conformément au plan de comptes.

IV – ANNEXES	IV
A – PRESENTATION CROISEE – SECTION D'INVESTISSEMENT – PRESENTATION DETAILLEE	A1.906

FONCTION 6 – Action économique

Article / compte nature (1)	Libellé	60 Services communs	61 Interventions économiques transversales	62 Structure d'animation et de dév. éco.	63 Actions sectorielles			
					631 Agriculture, pêche et agro-alimentaire		632 Industrie, commerce et artisanat	633 Développement touristique
					6311 Laboratoire	6312 Autres		
	DEPENSES	0,00	0,00	160 203,05	0,00	294 554,88	126 155,01	0,00
4581	Dépenses	0,00	0,00	160 203,05	0,00	294 554,88	126 155,01	0,00
	RECETTES	0,00	0,00	160 203,05	0,00	294 554,88	126 155,01	0,00
4582	Opérations sous mandat	0,00	0,00	160 203,05	0,00	294 554,88	126 155,01	0,00

(1) Détailler conformément au plan de comptes.

IV – ANNEXES	IV
A – PRESENTATION CROISEE – SECTION D'INVESTISSEMENT – PRESENTATION DETAILLEE	A1.906

FONCTION 6 – Action économique (suite)

Article / compte nature (1)	Libellé	64 Rayonnement, attractivité du territoire	65 Insertion éco. et éco.sociale, solidaire	66 Maintien et dév. des services publics	67 Recherche et innovation	68 Autres actions	TOTAL DU CHAPITRE
	DEPENSES	0,00	200 444,06	0,00	0,00	0,00	781 357,00
4581	Dépenses	0,00	200 444,06	0,00	0,00	0,00	781 357,00
	RECETTES	0,00	200 444,06	0,00	0,00	0,00	781 357,00
4582	Opérations sous mandat	0,00	200 444,06	0,00	0,00	0,00	781 357,00

(1) Détailler conformément au plan de comptes.

IV – ANNEXES	IV
A – PRESENTATION CROISEE – SECTION D'INVESTISSEMENT – PRESENTATION DETAILLEE	A1.907

FONCTION 7 – Environnement

Article / compte nature (1)	Libellé	70 Services communs	71 Actions transversales	72 Actions déchets et propreté urbaine					
				720 Services communs collecte et propreté	721 Collecte et traitement des déchets			722 Propreté urbaine	
					7211 Actions prévention et sensibilisation	7212 Collecte des déchets	7213 Tri, valorisation, traitement déchets	7221 Actions prévention et sensibilisation	7222 Action propreté urbaine et nettoiemnt
	DEPENSES	0,00	0,00	0,00	0,00	0,00	0,00	0,00	0,00
4581	Dépenses	0,00	0,00	0,00	0,00	0,00	0,00	0,00	0,00
	RECETTES	0,00	0,00	0,00	0,00	0,00	0,00	0,00	0,00
4582	Opérations sous mandat	0,00	0,00	0,00	0,00	0,00	0,00	0,00	0,00

(1) Détailler conformément au plan de comptes.

IV – ANNEXES	IV
A – PRESENTATION CROISEE – SECTION D'INVESTISSEMENT – PRESENTATION DETAILLEE	A1.907

FONCTION 7 – Environnement (suite 1)

Article / compte nature (1)	Libellé	73 Actions en matière de gestion des eaux					74 Politique de l'air
		731 Politique de l'eau	732 Eau potable	733 Assainissement	734 Eaux pluviales	735 Lutte contre les inondations	
	DEPENSES	0,00	10 254,00	0,00	62 149,80	0,00	0,00
4581	Dépenses	0,00	10 254,00	0,00	62 149,80	0,00	0,00
	RECETTES	0,00	10 254,00	0,00	62 149,80	0,00	0,00
4582	Opérations sous mandat	0,00	10 254,00	0,00	62 149,80	0,00	0,00

(1) Détailler conformément au plan de comptes.

IV – ANNEXES	IV
A – PRESENTATION CROISEE – SECTION D'INVESTISSEMENT – PRESENTATION DETAILLEE	A1.907

FONCTION 7 – Environnement (suite 2)

Article / compte nature (1)	Libellé	75 Politique de l'énergie					76	77	78	TOTAL DU CHAPITRE
		751 Réseaux de chaleur et de froid	752 Energie photovoltaïque	753 Energie éolienne	754 Energie hydraulique	758 Autres actions	Préserv. patrim. naturel,risques techno.	Environnement infrastructures transports	Autres actions	
	DEPENSES	0,00	0,00	0,00	0,00	0,00	164 809,92	279 000,00	0,00	516 213,72
4581	Dépenses	0,00	0,00	0,00	0,00	0,00	164 809,92	279 000,00	0,00	516 213,72
	RECETTES	0,00	0,00	0,00	0,00	0,00	164 809,92	279 000,00	0,00	516 213,72
4582	Opérations sous mandat	0,00	0,00	0,00	0,00	0,00	164 809,92	279 000,00	0,00	516 213,72

(1) Détailler conformément au plan de comptes.

IV – ANNEXES	IV
A – PRESENTATION CROISEE – SECTION D'INVESTISSEMENT – PRESENTATION DETAILLEE	A1.908

FONCTION 8 – Transports

Article / compte nature (1)	Libellé	80 Services communs	81 Transports scolaires	82 Transports publics de voyageurs						
				820 Services communs	821 Transport sur route	822 Transport ferroviaire	823 Transport fluvial	824 Transport maritime	825 Transport aérien	828 Autres transports
	DEPENSES	0,00	0,00	0,00	0,00	0,00	0,00	0,00	0,00	0,00
4581	Dépenses	0,00	0,00	0,00	0,00	0,00	0,00	0,00	0,00	0,00
	RECETTES	0,00	0,00	0,00	0,00	0,00	0,00	0,00	0,00	0,00
4582	Opérations sous mandat	0,00	0,00	0,00	0,00	0,00	0,00	0,00	0,00	0,00

(1) Détailler conformément au plan de comptes.

IV – ANNEXES	IV
A – PRESENTATION CROISEE – SECTION D'INVESTISSEMENT – PRESENTATION DETAILLEE	A1.908

FONCTION 8 – Transports (suite 1)

Article / compte nature (1)	Libellé	83 Transports de marchandises						
		830 Services communs	831 Fret routier	832 Fret ferroviaire	833 Fret fluvial	834 Fret maritime	835 Fret aérien	838 Autres transports
DEPENSES		0,00	0,00	0,00	0,00	0,00	0,00	0,00
4581	Dépenses	0,00	0,00	0,00	0,00	0,00	0,00	0,00
RECETTES		0,00	0,00	0,00	0,00	0,00	0,00	0,00
4582	Opérations sous mandat	0,00	0,00	0,00	0,00	0,00	0,00	0,00

(1) Détailler conformément au plan de comptes.

IV – ANNEXES	IV
A – PRESENTATION CROISEE – SECTION D'INVESTISSEMENT – PRESENTATION DETAILLEE	A1.908

FONCTION 8 – Transports (suite 2)

Article / compte nature (1)	Libellé	84 Voirie							
		841 Voirie nationale	842 Voirie régionale	843 Voirie départementale	844 Voirie métropolitaine	845 Voirie communale	846 Viabilité hivernale et aléas climatiques	847 Equipements de voirie	849 Sécurité routière
	DEPENSES	20 616,75	0,00	0,00	18 915,00	0,00	0,00	0,00	0,00
4581	Dépenses	20 616,75	0,00	0,00	18 915,00	0,00	0,00	0,00	0,00
	RECETTES	20 616,75	0,00	0,00	18 915,00	0,00	0,00	0,00	0,00
4582	Opérations sous mandat	20 616,75	0,00	0,00	18 915,00	0,00	0,00	0,00	0,00

(1) Détailler conformément au plan de comptes.

IV – ANNEXES	IV
A – PRESENTATION CROISEE – SECTION D'INVESTISSEMENT – PRESENTATION DETAILLEE	A1.908

FONCTION 8 – Transports (suite 3)

Article / compte nature (1)	Libellé	85 Infrastructures					86 Liaisons multimodales	87 Circulations douces	89 Sécurité	TOTAL DU CHAPITRE
		851 Gares, autres infrastructures routières	852 Gares et autres infrastructures ferrov.	853 Haltes, autres infrastructures fluviales	854 Ports, autres infrastructures portuaires	855 Aéroports et autres infrastructures				
	DEPENSES	0,00	0,00	0,00	376 000,00	0,00	0,00	0,00	0,00	415 531,75
4581	Dépenses	0,00	0,00	0,00	376 000,00	0,00	0,00	0,00	0,00	415 531,75
	RECETTES	0,00	0,00	0,00	376 000,00	0,00	0,00	0,00	0,00	415 531,75
4582	Opérations sous mandat	0,00	0,00	0,00	376 000,00	0,00	0,00	0,00	0,00	415 531,75

(1) Détailler conformément au plan de comptes.

IV – ANNEXES	IV
A – PRESENTATION CROISEE – SECTION DE FONCTIONNEMENT – VUE D'ENSEMBLE	A2

Chapitre nature	Libellé	01 Opérations non ventilables	0 Services généraux (hors 01 et Gestion des fonds européens)	0-5 Gestion des fonds européens	1 Sécurité	2 Enseign., formation prof.,apprentissage	3 Cult., vie soc., jeun., sports, loisirs	4 Santé et action sociale (hors APA et RSA / Régularisation de RMI)	4-3 APA
DEPENSES		198 305,87	811 261,78	0,00	4 328,72	0,00	77 972,84	0,00	0,00
011	Charges à caractère général	198 305,87	721 261,78	0,00	4 328,72	0,00	77 972,84	0,00	0,00
012	Charges de personnel et frais assimilés	0,00	0,00	0,00	0,00	0,00	0,00	0,00	0,00
014	Atténuations de produits	0,00	0,00	0,00	0,00	0,00	0,00	0,00	0,00
65	Autres charges de gestion courante	0,00	90 000,00	0,00	0,00	0,00	0,00	0,00	0,00
6586	Frais fonctionnement des groupes d'élus	0,00	0,00	0,00	0,00	0,00	0,00	0,00	0,00
66	Charges financières	0,00	0,00	0,00	0,00	0,00	0,00	0,00	0,00
67	Charges spécifiques	0,00	0,00	0,00	0,00	0,00	0,00	0,00	0,00
68	Dotations aux provisions, dépréciations	0,00	0,00	0,00	0,00	0,00	0,00	0,00	0,00
RECETTES		4 688 331,68	0,00	0,00	0,00	0,00	0,00	0,00	0,00
013	Atténuations de charges	0,00	0,00	0,00	0,00	0,00	0,00	0,00	0,00
70	Prod. services, domaine, ventes diverses	0,00	0,00	0,00	0,00	0,00	0,00	0,00	0,00
73	Impôts et taxes	0,00	0,00	0,00	0,00	0,00	0,00	0,00	0,00
731	Fiscalité locale	0,00	0,00	0,00	0,00	0,00	0,00	0,00	0,00
74	Dotations et participations	4 111 645,24	0,00	0,00	0,00	0,00	0,00	0,00	0,00
75	Autres produits de gestion courante	524 021,78	0,00	0,00	0,00	0,00	0,00	0,00	0,00
76	Produits financiers	0,00	0,00	0,00	0,00	0,00	0,00	0,00	0,00
77	Produits spécifiques	52 664,66	0,00	0,00	0,00	0,00	0,00	0,00	0,00
78	Reprises amort., dépréciations, prov.	0,00	0,00	0,00	0,00	0,00	0,00	0,00	0,00

IV – ANNEXES	IV
A – PRESENTATION CROISEE – SECTION DE FONCTIONNEMENT – VUE D'ENSEMBLE (suite)	A2

Chapitre nature	Libellé	4-4 RSA / Régularisation de RMI	5 Aménagement des territoires et habitat	6 Action économique	7 Environnement	8 Transports	9 Fonction en réserve	TOTAL
DEPENSES		0,00	1 731 391,23	1 520 342,76	233 419,87	125 030,61		4 702 053,68
011	Charges à caractère général	0,00	271 830,23	591 115,98	218 419,87	0,00		2 083 235,29
012	Charges de personnel et frais assimilés	0,00	0,00	0,00	0,00	0,00		0,00
014	Atténuations de produits	0,00	0,00	0,00	0,00	0,00		0,00
65	Autres charges de gestion courante	0,00	1 459 561,00	929 226,78	15 000,00	125 030,61		2 618 818,39
6586	Frais fonctionnement des groupes d'élus	0,00	0,00	0,00	0,00	0,00		0,00
66	Charges financières	0,00	0,00	0,00	0,00	0,00		0,00
67	Charges spécifiques	0,00	0,00	0,00	0,00	0,00		0,00
68	Dotations aux provisions, dépréciations	0,00	0,00	0,00	0,00	0,00		0,00
RECETTES		0,00	5 194,00	8 528,00	0,00	0,00		4 702 053,68
013	Atténuations de charges	0,00	0,00	0,00	0,00	0,00		0,00
70	Prod. services, domaine, ventes diverses	0,00	5 194,00	0,00	0,00	0,00		5 194,00
73	Impôts et taxes	0,00	0,00	0,00	0,00	0,00		0,00
731	Fiscalité locale	0,00	0,00	0,00	0,00	0,00		0,00
74	Dotations et participations	0,00	0,00	0,00	0,00	0,00		4 111 645,24
75	Autres produits de gestion courante	0,00	0,00	8 528,00	0,00	0,00		532 549,78
76	Produits financiers	0,00	0,00	0,00	0,00	0,00		0,00
77	Produits spécifiques	0,00	0,00	0,00	0,00	0,00		52 664,66
78	Reprises amort., dépréciations, prov.	0,00	0,00	0,00	0,00	0,00		0,00

IV – ANNEXES	IV
A – PRESENTATION CROISEE – SECTION DE FONCTIONNEMENT – PRESENTATION DETAILLEE	A2.01

01 – OPERATIONS NON VENTILABLES

Article / compte nature (1)	Libellé	01 Opérations non ventilables
DEPENSES		198 305,87
62875	Remb. frais aux communes membres du GFP	198 305,87
RECETTES		4 688 331,68
74788	Autres	17 500,00
748721	Dotation de gestion locale reçue	4 094 145,24
75888	Autres	524 021,78
773	Mandats annulés (exercices antérieurs)	52 664,66

(1) Détailler conformément au plan de comptes.

IV – ANNEXES	IV
A – PRESENTATION CROISEE – SECTION DE FONCTIONNEMENT – PRESENTATION DETAILLEE	A2.930

FONCTION 0 – Services généraux

Article / compte nature (1)	Libellé	02 Administration générale							
		020 Admin. générale de la collectivité	021 Personnel non ventilé	022 Information, communication, publicité	023 Fêtes et cérémonies	024 Aide aux associations	025 Cimetières et pompes funèbres	026 Administration générale de l'Etat	028 Autres moyens généraux
DEPENSES		595 009,27	0,00	170 363,87	35 845,71	0,00	0,00	0,00	0,00
60611	Eau et assainissement	827,15	0,00	0,00	0,00	0,00	0,00	0,00	0,00
60612	Energie - Electricité	106 540,06	0,00	0,00	0,00	0,00	0,00	0,00	0,00
60613	Chauffage urbain	4 158,40	0,00	0,00	0,00	0,00	0,00	0,00	0,00
60622	Carburants	15 002,64	0,00	0,00	0,00	0,00	0,00	0,00	0,00
60628	Autres fournitures non stockées	2 047,57	0,00	105,00	0,00	0,00	0,00	0,00	0,00
6064	Fournitures administratives	3 867,81	0,00	96,91	0,00	0,00	0,00	0,00	0,00
61358	Autres	3 980,06	0,00	0,00	0,00	0,00	0,00	0,00	0,00
615221	Entretien, réparations bâtiments publics	7 487,49	0,00	0,00	0,00	0,00	0,00	0,00	0,00
61551	Entretien matériel roulant	20 246,38	0,00	0,00	0,00	0,00	0,00	0,00	0,00
61558	Entretien autres biens mobiliers	568,80	0,00	0,00	0,00	0,00	0,00	0,00	0,00
6156	Maintenance	31 534,11	0,00	0,00	0,00	0,00	0,00	0,00	0,00
6182	Documentation générale et technique	20 740,80	0,00	3 050,56	0,00	0,00	0,00	0,00	0,00
6185	Frais de colloques et de séminaires	0,00	0,00	34 620,00	0,00	0,00	0,00	0,00	0,00
62268	Autres honoraires, conseils	660,00	0,00	0,00	0,00	0,00	0,00	0,00	0,00
6228	Divers	4 289,38	0,00	10 701,00	0,00	0,00	0,00	0,00	0,00
6231	Annonces et insertions	3 620,52	0,00	0,00	0,00	0,00	0,00	0,00	0,00
6232	Fêtes et cérémonies	1 160,57	0,00	0,00	0,00	0,00	0,00	0,00	0,00
6233	Foires et expositions	0,00	0,00	42 000,00	0,00	0,00	0,00	0,00	0,00
6234	Réceptions	0,00	0,00	0,00	35 845,71	0,00	0,00	0,00	0,00
6238	Divers	0,00	0,00	79 790,40	0,00	0,00	0,00	0,00	0,00
6248	Divers	162 232,00	0,00	0,00	0,00	0,00	0,00	0,00	0,00
6251	Voyages, déplacements et missions	16 516,50	0,00	0,00	0,00	0,00	0,00	0,00	0,00
6261	Frais d'affranchissement	11 436,38	0,00	0,00	0,00	0,00	0,00	0,00	0,00
6281	Concours divers (cotisations)	15 418,92	0,00	0,00	0,00	0,00	0,00	0,00	0,00
6283	Frais de nettoyage des locaux	3 743,17	0,00	0,00	0,00	0,00	0,00	0,00	0,00
62875	Remb. frais aux communes membres du GFP	27 024,56	0,00	0,00	0,00	0,00	0,00	0,00	0,00
6288	Autres services extérieurs	34 860,00	0,00	0,00	0,00	0,00	0,00	0,00	0,00
6358	Autres droits	7 046,00	0,00	0,00	0,00	0,00	0,00	0,00	0,00
65888	Autres	90 000,00	0,00	0,00	0,00	0,00	0,00	0,00	0,00
RECETTES		0,00	0,00	0,00	0,00	0,00	0,00	0,00	0,00

(1) Détailler conformément au plan de comptes.

IV – ANNEXES	IV
A – PRESENTATION CROISEE – SECTION DE FONCTIONNEMENT – PRESENTATION DETAILLEE	A2.930

FONCTION 0 – Services généraux (suite 1)

Article / compte nature (1)	Libellé	03 Conseils						038 Autres instances
		031 Assemblée délibérante	032 Conseil éco.,social région./Conseil dév.	033 Conseil cult., éduc., env.	034 Conseil éco.,soc.,environ.,culture,éduc.		035 Conseil de territoire	
					0341 Section éco., sociale et environnem.	0342 Section culture, éducation et sports		
DEPENSES		0,00	0,00	0,00	0,00	0,00	10 042,93	0,00
60611	Eau et assainissement	0,00	0,00	0,00	0,00	0,00	0,00	0,00
60612	Energie - Electricité	0,00	0,00	0,00	0,00	0,00	0,00	0,00
60613	Chauffage urbain	0,00	0,00	0,00	0,00	0,00	0,00	0,00
60622	Carburants	0,00	0,00	0,00	0,00	0,00	0,00	0,00
60628	Autres fournitures non stockées	0,00	0,00	0,00	0,00	0,00	1 014,73	0,00
6064	Fournitures administratives	0,00	0,00	0,00	0,00	0,00	1 360,57	0,00
61358	Autres	0,00	0,00	0,00	0,00	0,00	0,00	0,00
615221	Entretien, réparations bâtiments publics	0,00	0,00	0,00	0,00	0,00	0,00	0,00
61551	Entretien matériel roulant	0,00	0,00	0,00	0,00	0,00	0,00	0,00
61558	Entretien autres biens mobiliers	0,00	0,00	0,00	0,00	0,00	0,00	0,00
6156	Maintenance	0,00	0,00	0,00	0,00	0,00	0,00	0,00
6182	Documentation générale et technique	0,00	0,00	0,00	0,00	0,00	7 667,63	0,00
6185	Frais de colloques et de séminaires	0,00	0,00	0,00	0,00	0,00	0,00	0,00
62268	Autres honoraires, conseils	0,00	0,00	0,00	0,00	0,00	0,00	0,00
6228	Divers	0,00	0,00	0,00	0,00	0,00	0,00	0,00
6231	Annonces et insertions	0,00	0,00	0,00	0,00	0,00	0,00	0,00
6232	Fêtes et cérémonies	0,00	0,00	0,00	0,00	0,00	0,00	0,00
6233	Foires et expositions	0,00	0,00	0,00	0,00	0,00	0,00	0,00
6234	Réceptions	0,00	0,00	0,00	0,00	0,00	0,00	0,00
6238	Divers	0,00	0,00	0,00	0,00	0,00	0,00	0,00
6248	Divers	0,00	0,00	0,00	0,00	0,00	0,00	0,00
6251	Voyages, déplacements et missions	0,00	0,00	0,00	0,00	0,00	0,00	0,00
6261	Frais d'affranchissement	0,00	0,00	0,00	0,00	0,00	0,00	0,00
6281	Concours divers (cotisations)	0,00	0,00	0,00	0,00	0,00	0,00	0,00
6283	Frais de nettoyage des locaux	0,00	0,00	0,00	0,00	0,00	0,00	0,00
62875	Remb. frais aux communes membres du GFP	0,00	0,00	0,00	0,00	0,00	0,00	0,00
6288	Autres services extérieurs	0,00	0,00	0,00	0,00	0,00	0,00	0,00
6358	Autres droits	0,00	0,00	0,00	0,00	0,00	0,00	0,00
65888	Autres	0,00	0,00	0,00	0,00	0,00	0,00	0,00
RECETTES		0,00	0,00	0,00	0,00	0,00	0,00	0,00

(1) Détailler conformément au plan de comptes.

IV – ANNEXES	IV
A – PRESENTATION CROISEE – SECTION DE FONCTIONNEMENT – PRESENTATION DETAILLEE	A2.930

FONCTION 0 – Services généraux (suite 2)

Article / compte nature (1)	Libellé	04 Coop.décent.,act° interrég.,eur.intern.					TOTAL DU CHAPITRE
		041 Action relevant de la subvention globale	042 Actions interrégionales	043 Actions européennes	044 Aide publique au développement	048 Autres actions	
DEPENSES		0,00	0,00	0,00	0,00	0,00	811 261,78
60611	Eau et assainissement	0,00	0,00	0,00	0,00	0,00	827,15
60612	Energie - Electricité	0,00	0,00	0,00	0,00	0,00	106 540,06
60613	Chauffage urbain	0,00	0,00	0,00	0,00	0,00	4 158,40
60622	Carburants	0,00	0,00	0,00	0,00	0,00	15 002,64
60628	Autres fournitures non stockées	0,00	0,00	0,00	0,00	0,00	3 167,30
6064	Fournitures administratives	0,00	0,00	0,00	0,00	0,00	5 325,29
61358	Autres	0,00	0,00	0,00	0,00	0,00	3 980,06
615221	Entretien, réparations bâtiments publics	0,00	0,00	0,00	0,00	0,00	7 487,49
61551	Entretien matériel roulant	0,00	0,00	0,00	0,00	0,00	20 246,38
61558	Entretien autres biens mobiliers	0,00	0,00	0,00	0,00	0,00	568,80
6156	Maintenance	0,00	0,00	0,00	0,00	0,00	31 534,11
6182	Documentation générale et technique	0,00	0,00	0,00	0,00	0,00	31 458,99
6185	Frais de colloques et de séminaires	0,00	0,00	0,00	0,00	0,00	34 620,00
62268	Autres honoraires, conseils	0,00	0,00	0,00	0,00	0,00	660,00
6228	Divers	0,00	0,00	0,00	0,00	0,00	14 990,38
6231	Annonces et insertions	0,00	0,00	0,00	0,00	0,00	3 620,52
6232	Fêtes et cérémonies	0,00	0,00	0,00	0,00	0,00	1 160,57
6233	Foires et expositions	0,00	0,00	0,00	0,00	0,00	42 000,00
6234	Réceptions	0,00	0,00	0,00	0,00	0,00	35 845,71
6238	Divers	0,00	0,00	0,00	0,00	0,00	79 790,40
6248	Divers	0,00	0,00	0,00	0,00	0,00	162 232,00
6251	Voyages, déplacements et missions	0,00	0,00	0,00	0,00	0,00	16 516,50
6261	Frais d'affranchissement	0,00	0,00	0,00	0,00	0,00	11 436,38
6281	Concours divers (cotisations)	0,00	0,00	0,00	0,00	0,00	15 418,92
6283	Frais de nettoyage des locaux	0,00	0,00	0,00	0,00	0,00	3 743,17
62875	Remb. frais aux communes membres du GFP	0,00	0,00	0,00	0,00	0,00	27 024,56
6288	Autres services extérieurs	0,00	0,00	0,00	0,00	0,00	34 860,00
6358	Autres droits	0,00	0,00	0,00	0,00	0,00	7 046,00
65888	Autres	0,00	0,00	0,00	0,00	0,00	90 000,00
RECETTES		0,00	0,00	0,00	0,00	0,00	0,00

(1) Détailler conformément au plan de comptes.

IV – ANNEXES	IV
A – PRESENTATION CROISEE – SECTION DE FONCTIONNEMENT – PRESENTATION DETAILLEE	A2.930-5

FONCTION 0-5 – Gestion des fonds européens

Article / compte nature (1)	Libellé	051 FSE	052 FEDER	058 Autres		TOTAL DU CHAPITRE
				0580 FEADER	0581 FEAMP	
	DEPENSES	0,00	0,00	0,00	0,00	0,00
	RECETTES	0,00	0,00	0,00	0,00	0,00

(1) Détailler conformément au plan de comptes.

IV – ANNEXES	IV
A – PRESENTATION CROISEE – SECTION DE FONCTIONNEMENT – PRESENTATION DETAILLEE	A2.931

FONCTION 1 – Sécurité

Article / compte nature (1)	Libellé	10 Services communs	11 Police, sécurité, justice	12 Incendie et secours	13 Hygiène et salubrité publique	18 Autres interv. protect. personnes, biens	TOTAL DU CHAPITRE
DEPENSES		0,00	0,00	4 328,72	0,00	0,00	4 328,72
615232	Entretien, réparations réseaux	0,00	0,00	4 134,72	0,00	0,00	4 134,72
6182	Documentation générale et technique	0,00	0,00	194,00	0,00	0,00	194,00
RECETTES		0,00	0,00	0,00	0,00	0,00	0,00

(1) Détailler conformément au plan de comptes.

IV – ANNEXES	IV
A – PRESENTATION CROISEE – SECTION DE FONCTIONNEMENT – PRESENTATION DETAILLEE	A2.932

FONCTION 2 – Enseignement, formation professionnelle et apprentissage

Article / compte nature (1)	Libellé	20 Services communs	21 Enseignement du premier degré			22 Enseignement du second degré		
			211 Ecoles maternelles	212 Ecoles primaires	213 Classes regroupées	221 Collèges	222 Lycées publics	223 Lycées privés
			DEPENSES	0,00	0,00	0,00	0,00	0,00
RECETTES	0,00	0,00	0,00	0,00	0,00	0,00	0,00	

(1) Détailler conformément au plan de comptes.

IV – ANNEXES	IV
A – PRESENTATION CROISEE – SECTION DE FONCTIONNEMENT – PRESENTATION DETAILLEE	A2.932

FONCTION 2 – Enseignement, formation professionnelle et apprentissage (suite 1)

Article / compte nature (1)	Libellé	23 Enseignement supérieur	24 Cités scolaires	25 Formation professionnelle						26 Apprentissage	27 Formation sanitaire et sociale
				251 Insertion sociale et professionnelle	252 Formation professionnalisante personnes	253 Formation certifiante des personnes	254 Formation des actifs occupés	255 Rémunération des stagiaires	256 Autres		
	DEPENSES	0,00	0,00	0,00	0,00	0,00	0,00	0,00	0,00	0,00	0,00
	RECETTES	0,00	0,00	0,00	0,00	0,00	0,00	0,00	0,00	0,00	0,00

(1) Détailler conformément au plan de comptes.

IV – ANNEXES	IV
A – PRESENTATION CROISEE – SECTION DE FONCTIONNEMENT – PRESENTATION DETAILLEE	A2.932

FONCTION 2 – Enseignement, formation professionnelle et apprentissage (suite 2)

Article / compte nature (1)	Libellé	28 Autres services périscolaires et annexes					29 Sécurité	TOTAL DU CHAPITRE
		281 Hébergement et restauration scolaires	282 Sport scolaire	283 Médecine scolaire	284 Classes de découverte	288 Autre service annexe de l'enseignement		
	DEPENSES	0,00	0,00	0,00	0,00	0,00	0,00	
	RECETTES	0,00	0,00	0,00	0,00	0,00	0,00	

(1) Détailler conformément au plan de comptes.

IV – ANNEXES	IV
A – PRESENTATION CROISEE – SECTION DE FONCTIONNEMENT – PRESENTATION DETAILLEE	A2.933

FONCTION 3 – Culture, vie sociale, jeunesse, sports et loisirs

Article / compte nature (1)	Libellé	30 Services communs	31 Culture							
			311 Activités artist.,actions et manif.cult.	312 Patrimoine	313 Bibliothèques, médiathèques	314 Musées	315 Services d'archives	316 Théâtres et spectacles vivants	317 Cinémas et autres salles de spectacles	318 Archéologie préventive
DEPENSES		0,00	0,00	77 972,84	0,00	0,00	0,00	0,00	0,00	0,00
60612	Energie - Electricité	0,00	0,00	146,97	0,00	0,00	0,00	0,00	0,00	0,00
60628	Autres fournitures non stockées	0,00	0,00	1 193,19	0,00	0,00	0,00	0,00	0,00	0,00
60636	Habillement et vêtements de travail	0,00	0,00	7 811,69	0,00	0,00	0,00	0,00	0,00	0,00
6132	Locations immobilières	0,00	0,00	2 919,30	0,00	0,00	0,00	0,00	0,00	0,00
61358	Autres	0,00	0,00	5 100,04	0,00	0,00	0,00	0,00	0,00	0,00
61521	Entretien terrains	0,00	0,00	54 933,11	0,00	0,00	0,00	0,00	0,00	0,00
61558	Entretien autres biens mobiliers	0,00	0,00	333,23	0,00	0,00	0,00	0,00	0,00	0,00
6156	Maintenance	0,00	0,00	91,20	0,00	0,00	0,00	0,00	0,00	0,00
6228	Divers	0,00	0,00	5 444,11	0,00	0,00	0,00	0,00	0,00	0,00
RECETTES		0,00	0,00	0,00	0,00	0,00	0,00	0,00	0,00	0,00

(1) Détailler conformément au plan de comptes.

IV – ANNEXES	IV
A – PRESENTATION CROISEE – SECTION DE FONCTIONNEMENT – PRESENTATION DETAILLEE	A2.933

FONCTION 3 – Culture, vie sociale, jeunesse, sports et loisirs (suite 1)

Article / compte nature (1)	Libellé	32 Sports (autres que scolaires)					
		321 Salles de sport, gymnases	322 Stades	323 Piscines	324 Centres de formation sportifs	325 Autres équipements sportifs ou loisirs	326 Manifestations sportives
DEPENSES		0,00	0,00	0,00	0,00	0,00	0,00
60612	Energie - Electricité	0,00	0,00	0,00	0,00	0,00	0,00
60628	Autres fournitures non stockées	0,00	0,00	0,00	0,00	0,00	0,00
60636	Habillement et vêtements de travail	0,00	0,00	0,00	0,00	0,00	0,00
6132	Locations immobilières	0,00	0,00	0,00	0,00	0,00	0,00
61358	Autres	0,00	0,00	0,00	0,00	0,00	0,00
61521	Entretien terrains	0,00	0,00	0,00	0,00	0,00	0,00
61558	Entretien autres biens mobiliers	0,00	0,00	0,00	0,00	0,00	0,00
6156	Maintenance	0,00	0,00	0,00	0,00	0,00	0,00
6228	Divers	0,00	0,00	0,00	0,00	0,00	0,00
RECETTES		0,00	0,00	0,00	0,00	0,00	0,00

(1) Détailler conformément au plan de comptes.

IV – ANNEXES	IV
A – PRESENTATION CROISEE – SECTION DE FONCTIONNEMENT – PRESENTATION DETAILLEE	A2.933

FONCTION 3 – Culture, vie sociale, jeunesse, sports et loisirs (suite 2)

Article / compte nature (1)	Libellé	33 Action culturelle			34 Vie sociale et citoyenne		39 Sécurité	TOTAL DU CHAPITRE
		331 Centres de loisirs	332 Colonies de vacances	338 Autres activités pour les jeunes	341 Egalité entre les femmes et les hommes	348 Autres		
DEPENSES		0,00	0,00	0,00	0,00	0,00	0,00	77 972,84
60612	Energie - Electricité	0,00	0,00	0,00	0,00	0,00	0,00	146,97
60628	Autres fournitures non stockées	0,00	0,00	0,00	0,00	0,00	0,00	1 193,19
60636	Habillement et vêtements de travail	0,00	0,00	0,00	0,00	0,00	0,00	7 811,69
6132	Locations immobilières	0,00	0,00	0,00	0,00	0,00	0,00	2 919,30
61358	Autres	0,00	0,00	0,00	0,00	0,00	0,00	5 100,04
61521	Entretien terrains	0,00	0,00	0,00	0,00	0,00	0,00	54 933,11
61558	Entretien autres biens mobiliers	0,00	0,00	0,00	0,00	0,00	0,00	333,23
6156	Maintenance	0,00	0,00	0,00	0,00	0,00	0,00	91,20
6228	Divers	0,00	0,00	0,00	0,00	0,00	0,00	5 444,11
RECETTES		0,00	0,00	0,00	0,00	0,00	0,00	0,00

(1) Détailler conformément au plan de comptes.

IV – ANNEXES	IV
A – PRESENTATION CROISEE – SECTION DE FONCTIONNEMENT – PRESENTATION DETAILLEE	A2.934

FONCTION 4 – Santé et action sociale (hors APA et RSA/Régularisation de RMI)

Article / compte nature (1)	Libellé	41 Santé					
		410 Services communs	411 PMI et planification familiale	412 Prévention et éducation pour la santé	413 Sécurité alimentaire	414 Dispensaires et autres éts sanitaires	418 Autres actions
	DEPENSES	0,00	0,00	0,00	0,00	0,00	0,00
	RECETTES	0,00	0,00	0,00	0,00	0,00	0,00

(1) Détailler conformément au plan de comptes.

IV – ANNEXES	IV
A – PRESENTATION CROISEE – SECTION DE FONCTIONNEMENT – PRESENTATION DETAILLEE	A2.934

FONCTION 4 – Santé et action sociale (hors APA et RSA/Régularisation de RMI) (suite 1)

Article / compte nature (1)	Libellé	42 Action sociale							
		420 Services communs	421 Famille et enfance				422 Petite enfance		
			4211 Actions en faveur de la maternité	4212 Aides à la famille	4213 Aides sociales à l'enfance	4214 Adolescence	4221 Crèches et garderies	4222 Multi accueil	4228 Autres actions pour la petite enfance
	DEPENSES	0,00	0,00	0,00	0,00	0,00	0,00	0,00	
	RECETTES	0,00	0,00	0,00	0,00	0,00	0,00	0,00	

(1) Détailler conformément au plan de comptes.

IV – ANNEXES	IV
A – PRESENTATION CROISEE – SECTION DE FONCTIONNEMENT – PRESENTATION DETAILLEE	A2.934

FONCTION 4 – Santé et action sociale (hors APA et RSA/Régularisation de RMI) (suite 2)

Article / compte nature (1)	Libellé	42 Action sociale					TOTAL DU CHAPITRE	
		423 Personnes âgées			424 Personnes en difficulté	425 Personnes handicapées		428 Autres interventions sociales
		4231 Forfait autonomie	4232 Autres actions de prévention	4238 Autres actions pour les personnes âgées				
	DEPENSES	0,00	0,00	0,00	0,00	0,00	0,00	
	RECETTES	0,00	0,00	0,00	0,00	0,00	0,00	

(1) Détailler conformément au plan de comptes.

IV – ANNEXES	IV
A – PRESENTATION CROISEE – SECTION DE FONCTIONNEMENT – PRESENTATION DETAILLEE	A2.934-3

FONCTION 4-3 – APA

Article / compte nature (1)	Libellé	430 Services communs	431 APA à domicile	432 APA versée aux bénéf. en établissement	433 APA versée à l'établissement	TOTAL DU CHAPITRE
	DEPENSES	0,00	0,00	0,00	0,00	0,00
	RECETTES	0,00	0,00	0,00	0,00	0,00

(1) Détailler conformément au plan de comptes.

IV – ANNEXES	IV
A – PRESENTATION CROISEE – SECTION DE FONCTIONNEMENT – PRESENTATION DETAILLEE	A2.934-4

FONCTION 4-4 – RSA / Régularisation de RMI

Article / compte nature (1)	Libellé	441 Insertion sociale	442 Santé	443 Logement	444 Insertion professionnelle	445 Evaluation des dépenses engagées	446 Dépenses de structure	447 RSA allocations	448 Autres dépenses au titre du RSA	TOTAL DU CHAPITRE
	DEPENSES	0,00	0,00	0,00	0,00	0,00	0,00	0,00	0,00	0,00
	RECETTES	0,00	0,00	0,00	0,00	0,00	0,00	0,00	0,00	0,00

(1) Détailler conformément au plan de comptes.

IV – ANNEXES	IV
A – PRESENTATION CROISEE – SECTION DE FONCTIONNEMENT – PRESENTATION DETAILLEE	A2.935

FONCTION 5 – Aménagement des territoires et habitat

Article / compte nature (1)	Libellé	50 Services communs	51 Aménagement et services urbains						
			510 Services communs	511 Espaces verts urbains	512 Eclairage public	513 Art public	514 Electrification	515 Opérations d'aménagement	518 Autres actions d'aménagement urbain
DEPENSES		0,00	38 997,52	0,00	0,00	0,00	0,00	5 858,00	1 102,89
60611	Eau et assainissement	0,00	0,00	0,00	0,00	0,00	0,00	0,00	0,00
60612	Energie - Electricité	0,00	0,00	0,00	0,00	0,00	0,00	0,00	0,00
60628	Autres fournitures non stockées	0,00	976,34	0,00	0,00	0,00	0,00	0,00	0,00
6064	Fournitures administratives	0,00	1 368,76	0,00	0,00	0,00	0,00	0,00	0,00
611	Contrats de prestations de services	0,00	0,00	0,00	0,00	0,00	0,00	0,00	0,00
61521	Entretien terrains	0,00	0,00	0,00	0,00	0,00	0,00	0,00	0,00
615228	Entretien, réparations autres bâtiments	0,00	0,00	0,00	0,00	0,00	0,00	0,00	0,00
617	Etudes et recherches	0,00	33 510,00	0,00	0,00	0,00	0,00	0,00	0,00
6182	Documentation générale et technique	0,00	3 142,42	0,00	0,00	0,00	0,00	0,00	0,00
6228	Divers	0,00	0,00	0,00	0,00	0,00	0,00	0,00	458,21
6231	Annonces et insertions	0,00	0,00	0,00	0,00	0,00	0,00	0,00	644,68
6245	Transports de personnes extérieures	0,00	0,00	0,00	0,00	0,00	0,00	0,00	0,00
63512	Taxes foncières	0,00	0,00	0,00	0,00	0,00	0,00	0,00	0,00
657341	Subv. fonct. communes membres du GFP	0,00	0,00	0,00	0,00	0,00	0,00	0,00	0,00
657382	Subv. fonct. organismes publics divers	0,00	0,00	0,00	0,00	0,00	0,00	0,00	0,00
65748	Subv. fonct. autres personnes droit privé	0,00	0,00	0,00	0,00	0,00	0,00	0,00	0,00
65888	Autres	0,00	0,00	0,00	0,00	0,00	0,00	5 858,00	0,00
RECETTES		0,00	0,00	0,00	0,00	0,00	0,00	0,00	0,00
70323	Red. occupation dom. public	0,00	0,00	0,00	0,00	0,00	0,00	0,00	0,00

(1) Détailler conformément au plan de comptes.

IV – ANNEXES	IV
A – PRESENTATION CROISEE – SECTION DE FONCTIONNEMENT – PRESENTATION DETAILLEE	A2.935

FONCTION 5 – Aménagement des territoires et habitat (suite 1)

Article / compte nature (1)	Libellé	52 Politique de la ville	53 Agglomérations et villes moyennes	54 Espace rural et autres espaces de dév.	55 Habitat (Logement)				
					551 Parc privé de la collectivité	552 Aide au secteur locatif	553 Aide à l'accession à la propriété	554 Aire d'accueil des gens du voyage	555 Logement social
DEPENSES		1 482 001,20	0,00	0,00	0,00	0,00	0,00	131 613,90	0,00
60611	Eau et assainissement	0,00	0,00	0,00	0,00	0,00	0,00	37 882,00	0,00
60612	Energie - Electricité	0,00	0,00	0,00	0,00	0,00	0,00	20 159,49	0,00
60628	Autres fournitures non stockées	61,52	0,00	0,00	0,00	0,00	0,00	2 049,49	0,00
6064	Fournitures administratives	1 084,25	0,00	0,00	0,00	0,00	0,00	0,00	0,00
611	Contrats de prestations de services	0,00	0,00	0,00	0,00	0,00	0,00	50 400,00	0,00
61521	Entretien terrains	0,00	0,00	0,00	0,00	0,00	0,00	0,00	0,00
615228	Entretien, réparations autres bâtiments	0,00	0,00	0,00	0,00	0,00	0,00	20 870,92	0,00
617	Etudes et recherches	0,00	0,00	0,00	0,00	0,00	0,00	0,00	0,00
6182	Documentation générale et technique	1 410,13	0,00	0,00	0,00	0,00	0,00	0,00	0,00
6228	Divers	25 042,30	0,00	0,00	0,00	0,00	0,00	252,00	0,00
6231	Annonces et insertions	0,00	0,00	0,00	0,00	0,00	0,00	0,00	0,00
6245	Transports de personnes extérieures	700,00	0,00	0,00	0,00	0,00	0,00	0,00	0,00
63512	Taxes foncières	0,00	0,00	0,00	0,00	0,00	0,00	0,00	0,00
657341	Subv. fonct. communes membres du GFP	996 450,00	0,00	0,00	0,00	0,00	0,00	0,00	0,00
657382	Subv. fonct. organismes publics divers	21 650,00	0,00	0,00	0,00	0,00	0,00	0,00	0,00
65748	Subv.fonct.autres personnes droit privé	435 603,00	0,00	0,00	0,00	0,00	0,00	0,00	0,00
65888	Autres	0,00	0,00	0,00	0,00	0,00	0,00	0,00	0,00
RECETTES		0,00	0,00	0,00	0,00	0,00	0,00	5 194,00	0,00
70323	Red. occupation dom. public	0,00	0,00	0,00	0,00	0,00	0,00	5 194,00	0,00

(1) Détailler conformément au plan de comptes.

IV – ANNEXES	IV
A – PRESENTATION CROISEE – SECTION DE FONCTIONNEMENT – PRESENTATION DETAILLEE	A2.935

FONCTION 5 – Aménagement des territoires et habitat (suite 2)

Article / compte nature (1)	Libellé	56 Actions en faveur du littoral	57 Techno. de l'information et de la comm.	58 Autres actions		59 Sécurité	TOTAL DU CHAPITRE
				581 Réserves Foncières	588 Autres actions d'aménagement		
DEPENSES		0,00	0,00	71 817,72	0,00	0,00	1 731 391,23
60611	Eau et assainissement	0,00	0,00	106,95	0,00	0,00	37 988,95
60612	Energie - Electricité	0,00	0,00	0,00	0,00	0,00	20 159,49
60628	Autres fournitures non stockées	0,00	0,00	0,00	0,00	0,00	3 087,35
6064	Fournitures administratives	0,00	0,00	0,00	0,00	0,00	2 453,01
611	Contrats de prestations de services	0,00	0,00	0,00	0,00	0,00	50 400,00
61521	Entretien terrains	0,00	0,00	4 122,72	0,00	0,00	4 122,72
615228	Entretien, réparations autres bâtiments	0,00	0,00	691,05	0,00	0,00	21 561,97
617	Etudes et recherches	0,00	0,00	0,00	0,00	0,00	33 510,00
6182	Documentation générale et technique	0,00	0,00	0,00	0,00	0,00	4 552,55
6228	Divers	0,00	0,00	504,00	0,00	0,00	26 256,51
6231	Annonces et insertions	0,00	0,00	0,00	0,00	0,00	644,68
6245	Transports de personnes extérieures	0,00	0,00	0,00	0,00	0,00	700,00
63512	Taxes foncières	0,00	0,00	66 393,00	0,00	0,00	66 393,00
657341	Subv. fonct. communes membres du GFP	0,00	0,00	0,00	0,00	0,00	996 450,00
657382	Subv. fonct. organismes publics divers	0,00	0,00	0,00	0,00	0,00	21 650,00
65748	Subv.fonct.autres personnes droit privé	0,00	0,00	0,00	0,00	0,00	435 603,00
65888	Autres	0,00	0,00	0,00	0,00	0,00	5 858,00
RECETTES		0,00	0,00	0,00	0,00	0,00	5 194,00
70323	Red. occupation dom. public	0,00	0,00	0,00	0,00	0,00	5 194,00

(1) Détailler conformément au plan de comptes.

IV – ANNEXES	IV
A – PRESENTATION CROISEE – SECTION DE FONCTIONNEMENT – PRESENTATION DETAILLEE	A2.936

FONCTION 6 – Action économique

Article / compte nature (1)	Libellé	60 Services communs	61 Interventions économiques transversales	62 Structure d'animation et de dév. éco.	63 Actions sectorielles			
					631 Agriculture, pêche et agro-alimentaire		632 Industrie, commerce et artisanat	633 Développement touristique
					6311 Laboratoire	6312 Autres		
DEPENSES		0,00	0,00	296 308,34	0,00	0,00	66 694,43	0,00
60611	Eau et assainissement	0,00	0,00	1 199,17	0,00	0,00	8 629,80	0,00
60612	Energie - Electricité	0,00	0,00	496,03	0,00	0,00	12 036,59	0,00
60628	Autres fournitures non stockées	0,00	0,00	3 669,19	0,00	0,00	0,00	0,00
60632	Fournitures de petit équipement	0,00	0,00	0,00	0,00	0,00	0,00	0,00
6064	Fournitures administratives	0,00	0,00	1 989,58	0,00	0,00	0,00	0,00
6132	Locations immobilières	0,00	0,00	4 000,00	0,00	0,00	0,00	0,00
61521	Entretien terrains	0,00	0,00	0,00	0,00	0,00	28 670,20	0,00
615221	Entretien, réparations bâtiments publics	0,00	0,00	0,00	0,00	0,00	0,00	0,00
615228	Entretien, réparations autres bâtiments	0,00	0,00	9 825,58	0,00	0,00	0,00	0,00
615231	Entretien, réparations voiries	0,00	0,00	0,00	0,00	0,00	26 505,48	0,00
615232	Entretien, réparations réseaux	0,00	0,00	0,00	0,00	0,00	13 905,84	0,00
6156	Maintenance	0,00	0,00	1 095,82	0,00	0,00	0,00	0,00
6182	Documentation générale et technique	0,00	0,00	1 765,85	0,00	0,00	0,00	0,00
6184	Versements à des organismes de formation	0,00	0,00	0,00	0,00	0,00	0,00	0,00
6228	Divers	0,00	0,00	750,96	0,00	0,00	0,00	0,00
6283	Frais de nettoyage des locaux	0,00	0,00	9 050,16	0,00	0,00	0,00	0,00
62875	Remb. frais aux communes membres du GFP	0,00	0,00	0,00	0,00	0,00	70 214,52	0,00
657341	Subv. fonct. communes membres du GFP	0,00	0,00	71 166,00	0,00	0,00	-93 268,00	0,00
65748	Subv.fonct.autres personnes droit privé	0,00	0,00	191 300,00	0,00	0,00	0,00	0,00
6583	Int. moratoires et pénalités sur marchés	0,00	0,00	0,00	0,00	0,00	0,00	0,00
65888	Autres	0,00	0,00	0,00	0,00	0,00	0,00	0,00
RECETTES		0,00	0,00	0,00	0,00	8 528,00	0,00	0,00
752	Revenus des immeubles	0,00	0,00	0,00	0,00	8 528,00	0,00	0,00

(1) Détailler conformément au plan de comptes.

IV – ANNEXES	IV
A – PRESENTATION CROISEE – SECTION DE FONCTIONNEMENT – PRESENTATION DETAILLEE	A2.936

FONCTION 6 – Action économique (suite)

Article / compte nature (1)	Libellé	64 Rayonnement, attractivité du territoire	65 Insertion éco. et éco.sociale, solidaire	66 Maintien et dév. des services publics	67 Recherche et innovation	68 Autres actions	TOTAL DU CHAPITRE
DEPENSES		0,00	1 157 339,99	0,00	0,00	0,00	1 520 342,76
60611	Eau et assainissement	0,00	5 322,04	0,00	0,00	0,00	15 151,01
60612	Energie - Electricité	0,00	21 445,53	0,00	0,00	0,00	33 978,15
60628	Autres fournitures non stockées	0,00	6 099,88	0,00	0,00	0,00	9 769,07
60632	Fournitures de petit équipement	0,00	165,60	0,00	0,00	0,00	165,60
6064	Fournitures administratives	0,00	8 696,99	0,00	0,00	0,00	10 686,57
6132	Locations immobilières	0,00	0,00	0,00	0,00	0,00	4 000,00
61521	Entretien terrains	0,00	0,00	0,00	0,00	0,00	28 670,20
615221	Entretien, réparations bâtiments publics	0,00	14 911,44	0,00	0,00	0,00	14 911,44
615228	Entretien, réparations autres bâtiments	0,00	21 010,20	0,00	0,00	0,00	30 835,78
615231	Entretien, réparations voiries	0,00	0,00	0,00	0,00	0,00	26 505,48
615232	Entretien, réparations réseaux	0,00	0,00	0,00	0,00	0,00	13 905,84
6156	Maintenance	0,00	27 192,64	0,00	0,00	0,00	28 288,46
6182	Documentation générale et technique	0,00	2 848,31	0,00	0,00	0,00	4 614,16
6184	Versements à des organismes de formation	0,00	22 836,52	0,00	0,00	0,00	22 836,52
6228	Divers	0,00	266 782,06	0,00	0,00	0,00	267 533,02
6283	Frais de nettoyage des locaux	0,00	0,00	0,00	0,00	0,00	9 050,16
62875	Remb. frais aux communes membres du GFP	0,00	0,00	0,00	0,00	0,00	70 214,52
657341	Subv. fonct. communes membres du GFP	0,00	0,00	0,00	0,00	0,00	-22 102,00
65748	Subv.fonct.autres personnes droit privé	0,00	754 000,00	0,00	0,00	0,00	945 300,00
6583	Int. moratoires et pénalités sur marchés	0,00	3 225,00	0,00	0,00	0,00	3 225,00
65888	Autres	0,00	2 803,78	0,00	0,00	0,00	2 803,78
RECETTES		0,00	0,00	0,00	0,00	0,00	8 528,00
752	Revenus des immeubles	0,00	0,00	0,00	0,00	0,00	8 528,00

(1) Détailler conformément au plan de comptes.

IV – ANNEXES	IV
A – PRESENTATION CROISEE – SECTION DE FONCTIONNEMENT – PRESENTATION DETAILLEE	A2.937

FONCTION 7 – Environnement

Article / compte nature (1)	Libellé	70 Services communs	71 Actions transversales	72 Actions déchets et propreté urbaine					
				720 Services communs collecte et propreté	721 Collecte et traitement des déchets			722 Propreté urbaine	
					7211 Actions prévention et sensibilisation	7212 Collecte des déchets	7213 Tri, valorisation, traitement déchets	7221 Actions prévention et sensibilisation	7222 Action propreté urbaine et nettoiemment
DEPENSES		0,00	0,00	0,00	0,00	0,00	149,15	0,00	0,00
60611	Eau et assainissement	0,00	0,00	0,00	0,00	0,00	148,88	0,00	0,00
60612	Energie - Electricité	0,00	0,00	0,00	0,00	0,00	0,27	0,00	0,00
60628	Autres fournitures non stockées	0,00	0,00	0,00	0,00	0,00	0,00	0,00	0,00
615232	Entretien, réparations réseaux	0,00	0,00	0,00	0,00	0,00	0,00	0,00	0,00
617	Etudes et recherches	0,00	0,00	0,00	0,00	0,00	0,00	0,00	0,00
6228	Divers	0,00	0,00	0,00	0,00	0,00	0,00	0,00	0,00
65748	Subv.fonct.autres personnes droit privé	0,00	0,00	0,00	0,00	0,00	0,00	0,00	0,00
RECETTES		0,00	0,00	0,00	0,00	0,00	0,00	0,00	0,00

(1) Détailler conformément au plan de comptes.

IV – ANNEXES	IV
A – PRESENTATION CROISEE – SECTION DE FONCTIONNEMENT – PRESENTATION DETAILLEE	A2.937

FONCTION 7 – Environnement (suite 1)

Article / compte nature (1)	Libellé	73 Actions en matière de gestion des eaux					74 Politique de l'air
		731 Politique de l'eau	732 Eau potable	733 Assainissement	734 Eaux pluviales	735 Lutte contre les inondations	
DEPENSES		0,00	79 611,00	0,00	124 442,88	0,00	0,00
60611	Eau et assainissement	0,00	0,00	0,00	0,00	0,00	0,00
60612	Energie - Electricité	0,00	0,00	0,00	0,00	0,00	0,00
60628	Autres fournitures non stockées	0,00	0,00	0,00	0,00	0,00	0,00
615232	Entretien, réparations réseaux	0,00	79 611,00	0,00	124 442,88	0,00	0,00
617	Etudes et recherches	0,00	0,00	0,00	0,00	0,00	0,00
6228	Divers	0,00	0,00	0,00	0,00	0,00	0,00
65748	Subv.fonct.autres personnes droit privé	0,00	0,00	0,00	0,00	0,00	0,00
RECETTES		0,00	0,00	0,00	0,00	0,00	0,00

(1) Détailler conformément au plan de comptes.

IV – ANNEXES	IV
A – PRESENTATION CROISEE – SECTION DE FONCTIONNEMENT – PRESENTATION DETAILLEE	A2.937

FONCTION 7 – Environnement (suite 2)

Article / compte nature (1)	Libellé	75 Politique de l'énergie					76	77	78	TOTAL DU CHAPITRE
		751 Réseaux de chaleur et de froid	752 Energie photovoltaïque	753 Energie éolienne	754 Energie hydraulique	758 Autres actions	Préserv. patrim. naturel,risques techno.	Environnement infrastructures transports	Autres actions	
DEPENSES		0,00	0,00	0,00	0,00	0,00	14 216,84	0,00	15 000,00	233 419,87
60611	Eau et assainissement	0,00	0,00	0,00	0,00	0,00	0,00	0,00	0,00	148,88
60612	Energie - Electricité	0,00	0,00	0,00	0,00	0,00	0,00	0,00	0,00	0,27
60628	Autres fournitures non stockées	0,00	0,00	0,00	0,00	0,00	583,84	0,00	0,00	583,84
615232	Entretien, réparations réseaux	0,00	0,00	0,00	0,00	0,00	0,00	0,00	0,00	204 053,88
617	Etudes et recherches	0,00	0,00	0,00	0,00	0,00	8 580,00	0,00	0,00	8 580,00
6228	Divers	0,00	0,00	0,00	0,00	0,00	5 053,00	0,00	0,00	5 053,00
65748	Subv.fonct.autres personnes droit privé	0,00	0,00	0,00	0,00	0,00	0,00	0,00	15 000,00	15 000,00
RECETTES		0,00	0,00	0,00	0,00	0,00	0,00	0,00	0,00	0,00

(1) Détailler conformément au plan de comptes.

IV – ANNEXES	IV
A – PRESENTATION CROISEE – SECTION DE FONCTIONNEMENT – PRESENTATION DETAILLEE	A2.938

FONCTION 8 – Transports

Article / compte nature (1)	Libellé	80 Services communs	81 Transports scolaires	82 Transports publics de voyageurs						
				820 Services communs	821 Transport sur route	822 Transport ferroviaire	823 Transport fluvial	824 Transport maritime	825 Transport aérien	828 Autres transports
	DEPENSES	0,00	0,00	0,00	0,00	0,00	0,00	0,00	0,00	0,00
65748	Subv.fonct.autres personnes droit privé	0,00	0,00	0,00	0,00	0,00	0,00	0,00	0,00	0,00
65888	Autres	0,00	0,00	0,00	0,00	0,00	0,00	0,00	0,00	0,00
	RECETTES	0,00	0,00	0,00	0,00	0,00	0,00	0,00	0,00	0,00

(1) Détailler conformément au plan de comptes.

IV – ANNEXES	IV
A – PRESENTATION CROISEE – SECTION DE FONCTIONNEMENT – PRESENTATION DETAILLEE	A2.938

FONCTION 8 – Transports (suite 1)

Article / compte nature (1)	Libellé	83 Transports de marchandises						
		830 Services communs	831 Fret routier	832 Fret ferroviaire	833 Fret fluvial	834 Fret maritime	835 Fret aérien	838 Autres transports
DEPENSES		0,00	0,00	0,00	0,00	0,00	0,00	0,00
65748	Subv.fonct.autres personnes droit privé	0,00	0,00	0,00	0,00	0,00	0,00	0,00
65888	Autres	0,00	0,00	0,00	0,00	0,00	0,00	0,00
RECETTES		0,00	0,00	0,00	0,00	0,00	0,00	0,00

(1) Détailler conformément au plan de comptes.

IV – ANNEXES	IV
A – PRESENTATION CROISEE – SECTION DE FONCTIONNEMENT – PRESENTATION DETAILLEE	A2.938

FONCTION 8 – Transports (suite 2)

Article / compte nature (1)	Libellé	84 Voirie							
		841 Voirie nationale	842 Voirie régionale	843 Voirie départementale	844 Voirie métropolitaine	845 Voirie communale	846 Viabilité hivernale et aléas climatiques	847 Equipements de voirie	849 Sécurité routière
DEPENSES		0,00	0,00	0,00	0,00	0,00	0,00	0,00	0,00
65748	Subv.fonct.autres personnes droit privé	0,00	0,00	0,00	0,00	0,00	0,00	0,00	0,00
65888	Autres	0,00	0,00	0,00	0,00	0,00	0,00	0,00	0,00
RECETTES		0,00	0,00	0,00	0,00	0,00	0,00	0,00	0,00

(1) Détailler conformément au plan de comptes.

IV – ANNEXES	IV
A – PRESENTATION CROISEE – SECTION DE FONCTIONNEMENT – PRESENTATION DETAILLEE	A2.938

FONCTION 8 – Transports (suite 3)

Article / compte nature (1)	Libellé	85 Infrastructures					86 Liaisons multimodales	87 Circulations douces	89 Sécurité	TOTAL DU CHAPITRE
		851 Gares, autres infrastructures routières	852 Gares et autres infrastructures ferrov.	853 Haltes, autres infrastructures fluviales	854 Ports, autres infrastructures portuaires	855 Aéroports et autres infrastructures				
DEPENSES		125 030,61	0,00	0,00	0,00	0,00	0,00	0,00	0,00	125 030,61
65748	Subv.fonct.autres personnes droit privé	113 570,40	0,00	0,00	0,00	0,00	0,00	0,00	0,00	113 570,40
65888	Autres	11 460,21	0,00	0,00	0,00	0,00	0,00	0,00	0,00	11 460,21
RECETTES		0,00	0,00	0,00	0,00	0,00	0,00	0,00	0,00	0,00

(1) Détailler conformément au plan de comptes.

Programme	Sub-programme	Code AP	Libellé sous-programme	Information 2 : Direction	Opération père/ budgetaire	Opération fil/ exécution-cature	Libellé	Montant opération au 31/12/20	Révision cumulée 2020	Montant opération 31/12/20	Mandat au 31/12/2020	RAF au 31/12/2020	CP 2020 Commit	Mandat 2020	Mandat au 31/12/20	RAF au 31/12/20
14	Forêt							8 600 000,00		8 600 000,00	1 094 225,59	1 569 878,41	428 658,00	1 566 072,21	1 610 352,90	4 989 802,50
23	Agriculture, forêts et paysages	190331BP	sites et espaces naturels	AURIC	2019004000	2019004001	Agriculture métropolitaine - études pré-opérationnelles	800 000,00	800 000,00	1 650 000,00	266 437,41	583 562,57	503 000,00	325 771,79	583 205,19	1 051 750,81
						2019004002	Agriculture métropolitaine - lvs. eqpts, accompagnement	300 000,00		300 000,00	21 560,00	278 440,00	314 000,00	9 673,20	268 766,80	
								1 100 000,00	800 000,00	1 950 000,00	287 997,41	862 002,57	817 000,00	335 444,99	852 032,99	1 313 557,61
						2019004100	Forêt	9 610 000,00		9 610 000,00	727 740,81	8 882 256,17	2 007 500,00	1 817 930,31	2 545 661,14	7 064 338,86
						2019004101	OTCI	650 000,00		650 000,00			200 000,00	124 800,00	525 200,00	
						2019004102	Modernisation espaces forestiers	170 000,00		170 000,00	25 164,02	144 835,98	41 000,00	48 515,98	34 620,00	73 380,00
								10 430 000,00		10 430 000,00	753 404,85	9 676 598,15	2 249 500,00	2 011 676,29	2 765 081,14	7 664 918,86
						2019003900	dem	455 000,00	130 000,00	325 000,00			66 400,00	66 400,00	218 600,00	
								455 000,00	130 000,00	325 000,00			66 400,00	66 400,00	218 600,00	
								12 035 000,00	670 000,00	12 705 000,00	1 041 402,28	10 993 997,72	3 144 500,00	2 413 321,25	3 484 923,53	9 202 076,47
24	ANRU	200240BP	ANRU	DHACS	2019004600	dem	Opèreu Métropolitain									
						2020000400	DGA									
						2020000401	San d'Adu - La Viste									
						2020000402	Pruniers - Pte									
						2020000403	San Crispin									
						2020000404	San Paul									
						2020000405	San Julien									
						2020000406	La Savine									
						2020000407	San Mauront									
						2020000408	Sanne									
						2020000409	La Soubrie									
						2020000410	Castre Nord									
						2020000411	La Soude									
						2020000412	San Barthélemy									
						2020000413	Castre									
						2020000414	Castelane									
						2020000415	St Bar									
						2020000416	Castelons rochers									
						2020000417	Programme Renovation Urbaine (PRU)									
								60 000 000,00	60 000 000,00				5 000 000,00	49 238,40	49 238,40	60 000 000,00
								60 000 000,00	60 000 000,00				5 000 000,00	336 142,08	336 142,08	59 663 857,92
								60 000 000,00	60 000 000,00				5 000 000,00	336 142,08	336 142,08	59 663 857,92
55	Aménagement des locaux métropolitains	171550BP	Tour la Marseillaise	DMOIS	2017105000	dem	TVX AMENAGEMENT DANS LES LOCAUX TLM ET EUROVED	6 000 000,00		6 000 000,00	4 044 071,45	1 955 928,55		4 044 071,45	1 955 928,55	
						2017104700	DPSI	2 055 748,13		2 055 748,13	2 055 748,13	2 055 748,13		2 055 748,13	2 055 748,13	
						2017105200	DSE	4 000 000,00	1 000 000,00	5 000 000,00	3 996 135,35	3 864,65	158 000,00	126 635,68	4 122 771,03	877 238,87
						2017105400	dem	ACQUISITION MATERIELS DIVERS POUR LA MARSELLAISE	2 000 000,00		2 000 000,00		2 000 000,00		2 000 000,00	
								14 055 748,13	1 000 000,00	15 055 748,13	10 095 954,93	3 959 793,20	158 000,00	126 635,68	10 222 590,61	4 833 157,52
						2018105100	AMISANT TOUR LA MARSELLAISE									
						2018105101	AMISANT BUREAU DE PRESSE									
								14 055 748,13	1 000 000,00	15 055 748,13	10 095 954,93	3 959 793,20	158 000,00	126 635,68	10 222 590,61	4 833 157,52
								20 885 400,04	101 789 005,00	312 649 400,04	64 303 130,57	204 582 269,47	48 472 209,00	15 710 118,86	82 019 249,43	270 566 150,61

DOCUMENT D'INFORMATION ANALYTIQUE COMPLÉMENTAIRE

ETAT SPECIAL RELATIF A LA COMPETENCE GESTION DES DECHETS

(d'après l'article L. 2313-1 du CGCT)

1. RECETTES DE FONCTIONNEMENT

Art.	Libellé	TOTAL
013	Atténuation de charges	1 823 897,50
70	Prod. des services, du domaine et vente div.	15 851 119,26
70612	Redevance spéciale	199 221,69
70613	Redevance déchets industriels	6 350 828,52
70688	Autres prestations de services	4 767 326,72
7078	Autres marchandises	682 373,88
7083	Locations diverses (autres qu'immeubles)	104 387,54
7088	Produits activités annexes (abonnements)	1 854 019,57
70...	Autres	1 892 961,34
73	Impôts et taxes	317 422 879,00
73133	Taxe d'enlèvement des ordures ménagères (d)	317 422 879,00
74	Dotation et participations	19 227 065,53
744	FCTVA	38 373,42
74712	Emplois d'avenir	0,00
74751	Participation GFP de rattachement	12 784 492,19
74758	Autres groupements	341 655,19
7478228	Autres personnes privées	589 529,23
74788	Autres organismes	5 473 015,50
748881	Autres	11 181 597,90
75	Autres produits de gestion courante	8 821 067,70
752	Revenus des immeubles	136 800,00
755	Dédits et pénalités perçues	360 181,76
757	Subventions	182 000,00
75813	Redevances fermiers et concessionnaires	2 966 231,01
75822	Prise en charge déficit budget annexe	0,00
7588	Autres produits divers, gestion courante	5 175 854,93
77	Produits exceptionnels	851,82
Total des recettes réelles		363 146 880,81
042	Opé. d'ordre de transfert entre sections	304 824,15
Total des recettes d'ordre		304 824,15
002	Excédent de fonctionnement reporté n-1	5 205 143,71
TOTAL GENERAL		368 656 848,67

(d'après l'article L. 2313-1 du CGCT)

2. DEPENSES DE FONCTIONNEMENT

Art.	Libellé	TOTAL
011	Charges à caractère général	224 589 241,64
60	Achats et variation des stocks	10 998 948,35
61 (hors 611)	Services extérieurs (hors 611)	65 283 571,13
611	Contrats de prestations de services	138 518 882,00
62	Autres services extérieurs	5 592 694,41
63	Impôts, taxes et versements assimilés	4 195 145,75
012	Charges de personnel et frais assimilés	123 588 469,24
62	Autres services extérieurs	4 813 502,26
63	Impôts, taxes et versements assimilés	1 842 770,57
64	Charges de personnel	116 932 196,41
65	Autres charges de gestion courante	393 125,45
651	Perte sur créances irrécouvrables	56 734,60
654	Perte sur créances irrécouvrables	68 682,00
657381	Subventions autres établissements publics locaux	67 200,00
65748	Subventions de fonctionnement aux associations	141 308,00
658	Charges diverses de gestion courante	0,00
65888	Autres	6 937,35
6583	Intérêts moratoires et pénalités sur marché	52 263,50
66	Charges financières	2 356 781,23
67	Charges exceptionnelles	1 413 479,69
68	Dotations aux provisions	100 000,00
014	Atténuation de produits	2 460 759,87
Total des dépenses réelles		354 901 857,12
042	Opé. d'ordre de transfert entre sections	19 268 923,81
Total des dépenses d'ordre		19 268 923,81
TOTAL GENERAL		374 196 205,93

DOCUMENT D'INFORMATION ANALYTIQUE COMPLÉMENTAIRE

(d'après l'article L. 2313-1 du CGCT)

3. DEPENSES D'INVESTISSEMENT		
Art.	Libellé	TOTAL
20	Immobilisations incorporelles	829 046,08
21	Autres immobilisations	15 529 271,22
23	Immobilisations en cours	5 620 656,41
Dépenses d'équipement		21 978 973,71
13	Subventions d'investissement	80 500,00
16	Emprunt et dettes assimilées	11 011 099,91
26	Participations et créances rattachées	0,00
27	Autres immobilisations financières	0,00
45811		0,00
Total des dépenses réelles		33 070 573,62
040	Opé. d'ordre de transfert entre sections	224 324,15
041	Opérations patrimoniales	29 452,09
Total des dépenses d'ordre		253 776,24
001	Reprise de résultat n-1	0,00
TOTAL GENERAL		33 324 349,86

4. RECETTES D'INVESTISSEMENT		
Art.	Libellé	TOTAL
13	Subventions d'investissement	325 953,00
16	Emprunt et dettes assimilées	30 000 000,00
Recettes d'équipement		30 325 953,00
10	Dotations, fonds divers réserves	18 694 135,60
10222	FCTVA	4 150 963,22
1068	excédents de fonctionnement	14 543 172,38
45821		0,00
Total des recettes réelles		49 174 928,52
040	Opé. d'ordre de transfert entre sections	19 268 923,81

METROPOLE AMP : RESTES A REALISER 2020 BUDGET PRINCIPAL		
DETAIL DES RESTES A REALISER N-1 EN RECETTES (1)		
Chapitre (2)	Libellé	REPORTS
SECTION D'INVESTISSEMENT – TOTAL III)		123 900 000,00
10	Dotations, fonds divers et réserves	0,00
13	Subventions d'investissement (reçues) (3)	28 900 000,00
16	Emprunts et dettes assimilées	95 000 000,00
18	Cpte de liaison : affectation (BA,régie)	0,00
20	Immobilisations incorporelles (sauf le 204) (3)	0,00
204	Subventions d'équipement versées (3)	0,00
21	Immobilisations corporelles (3)	0,00
22	Immobilisations reçues en affectation (3)	0,00
23	Immobilisations en cours (3)	0,00
26	Participations et créances rattachées	0,00
27	Autres immobilisations financières (3)	0,00

(1) Il s'agit des restes à réaliser établis conformément à la comptabilité d'engagement annuelle. A servir uniquement en cas de reprise des résultats de l'exercice précédent, soit après le vote du compte administratif, soit en cas de reprise anticipée des résultats.

Les restes à réaliser de la section de fonctionnement correspondent : en dépenses, aux dépenses engagées non mandatées et non rattachées telles qu'elles ressortissent de la comptabilité des engagements ; et en recettes, aux recettes certaines n'ayant pas donné lieu à l'émission d'un titre et non rattachées.

Les restes à réaliser de la section d'investissement correspondent : en dépenses, aux dépenses engagées non mandatées au 31/12 de l'exercice précédent telles qu'elles ressortissent de la comptabilité des engagements ; et en recettes, aux recettes certaines n'ayant pas donné lieu à l'émission d'un titre au 31/12 de l'exercice précédent.

(2) Suivant le niveau de vote retenu par l'assemblée délibérante.

(3) Hors recettes imputées au chapitre 018.

(4) Hors recettes imputées aux chapitres 016 et 017.

Arrêtons la somme de : cent vingt trois millions et neuf cent milles euros

Marseille, le 27 mai 2021