



RAPPORT DE PRESENTATION

DU COMPTE ADMINISTRATIF 2019

DE LA METROPOLE

AIX-MARSEILLE-PROVENCE

Table des matières

Introduction	4
1. Rappel du cadre institutionnel spécifique de la métropole Aix-Marseille-Provence	5
2. Présentation de l'architecture budgétaire métropolitaine	6
3. Présentation générale du compte administratif 2019	9
3.1. Les volumes financiers du budget principal et des budgets annexes	9
3.2. Les résultats de l'exercice 2019	11
3.3. Les indicateurs de gestion	13
3.3.1 Le Pacte de Gouvernance Financier et Fiscal de la Métropole	13
3.3.2 Les objectifs financiers du pacte métropolitain	13
3.3.3 Synthèse des soldes de gestion	15
4. Analyse de l'exécution 2019 du budget principal de la Métropole	17
4.1. Les résultats de l'exercice 2019 du budget principal	18
4.2. Les indicateurs de gestion 2019 du budget principal	18
4.3. La section de fonctionnement du budget principal	21
4.3.1. LES RECETTES DE FONCTIONNEMENT	21
4.3.2. LES DEPENSES DE FONCTIONNEMENT	25
4.4. La section d'investissement du budget principal	27
4.4.1 LES RECETTES D'INVESTISSEMENT	28
4.4.2 LES DEPENSES D'INVESTISSEMENT	30
5. PRESENTATION DU Compte administratif PAR POLITIQUE PUBLIQUE	33
5.1 Agriculture, Forêts, Paysages et Espaces Naturels	33
LE VOLUME DES AUTORISATIONS DE PROGRAMME	33
L'AVANCEMENT DES PROGRAMMES AU 31 DECEMBRE 2019	34
LES CREDITS D'INVESTISSEMENT	35
LES CREDITS DE FONCTIONNEMENT	35
5.2 Développement Economique Emploi et Attractivité	36
LE VOLUME DES AUTORISATIONS DE PROGRAMME	36
L'AVANCEMENT DES PROGRAMMES AU 31 DECEMBRE 2019	36
LES CREDITS D'INVESTISSEMENT	37
LES CREDITS DE FONCTIONNEMENT	38
5.3 Développement urbain et stratégie territoriale	39
LE VOLUME DES AUTORISATIONS DE PROGRAMME	39
L'AVANCEMENT DES PROGRAMMES AU 31 DECEMBRE 2020	40
LES CREDITS D'INVESTISSEMENT	40
LES CREDITS DE FONCTIONNEMENT	42
5.4 Culture, Sport, Stratégie Environnementale	44
LE VOLUME DES AUTORISATIONS DE PROGRAMME	44
L'AVANCEMENT DES PROGRAMMES AU 31 DECEMBRE 2019	44
LES CREDITS D'INVESTISSEMENT	45
LES CREDITS DE FONCTIONNEMENT	45
5.5 Mobilité	45
LE VOLUME DES AUTORISATIONS DE PROGRAMME	45
L'AVANCEMENT DES PROGRAMMES AU 31 DECEMBRE 2019	46
LES CREDITS D'INVESTISSEMENT	46
LES CREDITS DE FONCTIONNEMENT	46
5.6 Sécurité	47
LE VOLUME DES AUTORISATIONS DE PROGRAMME	47
L'AVANCEMENT DES PROGRAMMES AU 31 DECEMBRE 2019	47

LES CREDITS D'INVESTISSEMENT	48
LES CREDITS DE FONCTIONNEMENT	48
5.7 Pluvial	48
L'AVANCEMENT DES PROGRAMMES AU 31 DECEMBRE 2019	49
LES CREDITS D'INVESTISSEMENT	49
5.8 Innovation numérique et systèmes d'information	50
LES CREDITS D'INVESTISSEMENT	51
LES CREDITS DE FONCTIONNEMENT	51
5.9 Affaires Générales et Moyens Généraux	51
LES CREDITS D'INVESTISSEMENT	52
LES CREDITS DE FONCTIONNEMENT	53
6. Focus thématiques	54
8.1 Focus n°1 : Les charges de personnel	54
8.2 Focus n°2 : La dette de la Métropole	56
8.3 Focus n°3 : La contractualisation	63
8.4 Focus n°4 : Les conventions de gestion	66

Contrairement au budget primitif et au budget supplémentaire, qui sont des états de prévisions, le compte administratif a pour objet de présenter les résultats de l'exécution budgétaire de l'année en permettant le rapprochement des autorisations votées par le Conseil de la Métropole avec les recettes et les dépenses réellement constatées sur l'exercice. Ces résultats sont repris en budget supplémentaire de l'année n+1.

Aux termes de l'article L.1612-12 du Code Général des Collectivités Territoriales (CGCT), l'arrêté des comptes de la Métropole est constitué par le vote de l'organe délibérant sur le compte administratif présenté par la Présidente du Conseil de la Métropole après transmission, au plus tard le 1^{er} juin de l'année suivant l'exercice, du compte de gestion établi par le comptable de la collectivité territoriale.

Par dérogations à ces dispositions de droit commun, l'article 4 VIII de l'ordonnance 2020-330 du 25 mars 2020 a reporté la date limite du vote relatif à l'arrêté des comptes au 31 juillet 2020 et la production du compte de gestion au 1^{er} juillet.

Le Conseil de la Métropole se prononce sur le compte administratif de la Métropole après avis de chacun des Conseils de Territoire sur l'exécution de l'état spécial le concernant. Cet avis doit être rendu un mois avant la date limite du vote du compte administratif de la Métropole.

La Métropole Aix Marseille Provence, créée le 1^{er} janvier 2016¹, est issue de la fusion de 6 établissements publics de coopération intercommunale (EPCI) :

- Une Communauté Urbaine, Marseille Provence Métropole (18 communes) devenue le Conseil de territoire Marseille Provence ;
- 4 communautés d'agglomération : la Communauté d'Agglomération du Pays d'Aix-en-Provence (36 communes) devenue le Conseil de territoire du Pays d'Aix, la Communauté d'Agglomération Salon Etang de Berre Durance (17 communes) devenue le Conseil de territoire du Pays Salonais, la Communauté d'Agglomération du Pays d'Aubagne et de l'Etoile (12 communes) devenue le Conseil de territoire du Pays d'Aubagne et de l'Etoile et la Communauté d'Agglomération du Pays de Martigues (3 communes) devenue le Conseil de territoire du Pays de Martigues ;
- et un Syndicat d'Agglomération Nouvelle, le Syndicat d'Agglomération Nouvelle Ouest Provence (6 communes) devenu le Conseil de territoire Istres-Ouest Provence.

Cette Métropole a été dotée d'une organisation spécifique en 6 territoires disposant d'une assemblée, le Conseil de territoire, et de compétences déléguées par le Conseil de la Métropole.

La Métropole, Aix-Marseille-Provence, représente une entité exceptionnelle sur le territoire national, jeune et riche d'une histoire budgétaire diversifiée.

¹ Article L. 5218- 1 du CGCT.

Le Budget Primitif de la Métropole de l'exercice 2019 a été voté le 13 décembre 2018 en tenant compte des contraintes budgétaires fortes exercées sur les collectivités territoriales et leurs groupements au travers des contributions au redressement national des finances et ce, en dépit des besoins considérables de financement dont ses politiques publiques doivent faire l'objet.

Pour la deuxième année, le budget est impacté par la mise en place par l'Etat d'un dispositif de contractualisation visant à encadrer l'évolution des dépenses de fonctionnement des collectivités territoriales.

Par ailleurs, le Conseil de la Métropole a fait le choix des abattements les plus favorables au maintien d'une intégration fiscale progressive qui s'effectuera selon la durée d'harmonisation autorisée la plus longue, accompagnée des mesures d'exonération et d'harmonisation des équilibres territoriaux et sans que la fiscalité locale ne subisse une augmentation de taux autre que celle imposée par l'application des dispositifs légaux de fusion.

Enfin, le Pacte de gouvernance financier et fiscal (PGFF) voté lors du Conseil de Métropole du 30 juin 2016 a permis de définir des objectifs de gestion ambitieux mais nécessaires pour que la Métropole, dès sa création, puisse s'inscrire dans une trajectoire de gestion financière lui permettant de maintenir les moyens nécessaires à sa stabilisation, puis à sa croissance.

Le budget principal métropolitain dégage, en 2019, un **résultat cumulé de fonctionnement de 117,35 M€** qui permettra à *minima* de couvrir le déficit de clôture de la section d'investissement de **109,17 M€** (y compris les restes à réaliser en recettes (37,70 M€).

Après couverture du déficit de la section d'investissement, **l'excédent 2019 s'établit à 8,18 M€** par contre **71,59 M€** en 2018. Il sera repris à l'occasion de l'examen du Budget Supplémentaire 2020.

Le Compte Administratif 2019 de la Métropole présente ainsi un résultat en forte diminution par rapport à 2018. Les éléments caractéristiques de celui-ci sont développés dans le présent rapport.

1. RAPPEL DU CADRE INSTITUTIONNEL SPECIFIQUE DE LA METROPOLE AIX-MARSEILLE-PROVENCE

La **Métropole Aix-Marseille-Provence est un établissement public de coopération intercommunale (EPCI) à fiscalité propre regroupant 92 communes** d'un seul tenant et sans enclave au sein d'un espace de solidarité créé pour élaborer et conduire un projet d'aménagement et de développement économique, écologique, éducatif, culturel et social sur son territoire afin d'en améliorer la cohésion et la compétitivité et de concourir à un développement durable et solidaire du territoire régional (Article L. 5217-1 du CGCT).

Afin d'assurer les solidarités géographiques préexistantes et une proximité dans la mise en œuvre des politiques publiques, une partie des compétences de la Métropole est exercée par des Conseils de Territoires sur les périmètres géographiques des anciennes intercommunalités. La Métropole Aix-

Marseille-Provence se démarque ainsi des autres métropoles de droit commun² du fait qu'elle est installée sur six territoires³ dotés d'une assemblée et d'un Président, de droit vice-président du Conseil de la Métropole.

2. PRESENTATION DE L'ARCHITECTURE BUDGETAIRE METROPOLITAINE

Une procédure de concertation avec les Conseils de Territoire est prévue par la réglementation pour déterminer les dotations des territoires et l'adoption en équilibre réel par les Conseils de Territoire de leur Etat Spécial de Territoire (EST), ensuite soumis au Conseil de la Métropole lors de l'examen du budget. Par ailleurs, la création des métropoles par la loi MATPAM du 27 janvier 2014 s'est accompagnée d'une nouvelle nomenclature budgétaire et comptable, la M57. La particularité de l'architecture institutionnelle et administrative de la Métropole se prolonge sur le plan de la construction budgétaire avec l'existence d'un budget métropolitain qui se décompose en un budget principal comprenant pour chaque Territoire un état spécial de territoire, des budgets annexes métropolitains ou délégués aux territoires.

→ **Le budget principal de la Métropole** retrace les dépenses et recettes de fonctionnement et les dépenses et recettes d'investissement correspondant à l'échelon métropolitain :

- L'ensemble des dépenses de personnel, le personnel étant uniquement mis à la disposition des Conseils de Territoire par la Métropole, en fonction des compétences qui leur sont déléguées ;
- Les dépenses de fonctionnement propres aux services centraux de la Métropole ainsi qu'aux compétences non déléguées aux Conseils de Territoire ;
- Les recettes de fonctionnement dont les produits fiscaux, les dotations de l'Etat, la péréquation nationale ;
- Les annuités de remboursement de la dette ;
- Les dépenses et recettes d'investissement (chapitres de la classe 2) ;
- Les recettes d'investissement dont l'emprunt, les subventions versées par l'Etat et les autres échelons territoriaux ;
- La dotation de gestion versée aux territoires et permettant leur équilibre, détaillée dans un document dénommé "état spécial de territoire", annexé au budget de la Métropole.

→ **Les 6 Etats Spéciaux de Territoire** qui retracent les dépenses et recettes de fonctionnement et d'investissement des compétences déléguées aux territoires :

- En dépenses de fonctionnement, ils comptabilisent les charges à caractère général, les autres charges de gestion courante à l'exception des indemnités versées aux élus, et les charges exceptionnelles ;
- En recettes, ils enregistrent les dotations et participations, les recettes des Services Publics Industriels et Commerciaux (SPIC) ainsi que les produits exceptionnels ;
- Les opérations d'investissement des Conseils de Territoire sont comptabilisées uniquement au sein de chapitres spécifiques de la section d'investissement recensant les opérations sous mandat ;

² Il existe 20 autres métropoles, la Métropole de Nice Côte d'Azur créée en 2012, et 19 métropoles créées depuis 2015. La Métropole de Lyon est un cas particulier car elle a été créée le 1^{er} janvier 2015 en tant que collectivité à statut particulier, au sens de l'article 72 de la Constitution.

³ Décret n°2015-1520 du 23 novembre 2015.

○ Les recettes de fonctionnement et d'investissement dont dispose le Conseil de Territoire comprennent une dotation de gestion versée par le budget principal permettant l'équilibre de l'EST. Elle se décompose en une dotation de fonctionnement et une dotation d'investissement.

→ **Les 32 budgets annexes** qui retracent les Services Publics Administratifs (SPA) et les Services Publics Industriels et Commerciaux (SPIC) gérés sous différents modes de gestion.

Le périmètre budgétaire métropolitain est détaillé ci-dessous par activité :

Compétence ⁴	Nombre de budget au 1 ^{er} janvier 2019	Périmètre géographique
Principal Métropole	1 budget principal	Tous les territoires
EST	6 états	Tous les territoires
Transports Métropolitains	1	budget Métropolitain
Déchets ⁵	4	CT1, CT2, CT3, CT5
Aménagement	3	CT1, CT2, CT3
Assainissement	8	Tous les territoires + 1 Délégation, une Régie et un SPANC
Eau	6	CT1, CT2, CT3, CT5 et CT6 + 1 Délégation
Ports	2	CT1 et un budget Métropolitain
Parking	1	budget Métropolitain
Entreprises	1	CT5
Crématorium	2	CT1 et 1 budget Métropolitain
Action sociale	1	CT5
Marché d'Intérêt National	1	Budget Métropolitain
Réseaux de chaleur	1	Budget Métropolitain
GEMAPI	1	Budget Métropolitain
Total budgets et EST	39	

⁴ Le périmètre budgétaire prend en compte la dissolution des syndicats.

⁵ Pour le CT4 et le CT6, les écritures budgétaires relatives à la collecte et au traitement des déchets sont intégrées dans leur Etat Spécial de Territoire respectif.

CT1 : Conseil de Territoire Marseille Provence
CT2 : Conseil de Territoire du Pays d'Aix
CT3 : Conseil de Territoire du Pays Salonais
CT4 : Conseil de Territoire du Pays d'Aubagne et de l'Etoile
CT5 : Conseil de Territoire d'Istres Ouest Provence
CT6 : Conseil de Territoire du Pays de Martiques

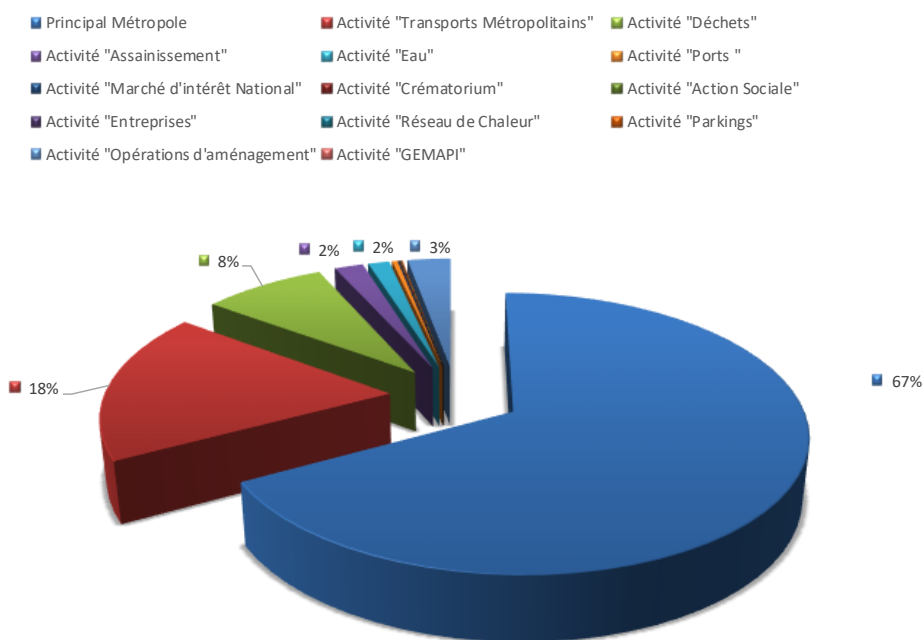
3. PRESENTATION GENERALE DU COMPTE ADMINISTRATIF 2019

3.1. Les volumes financiers du budget principal et des budgets annexes

Poids des activités dans le budget métropolitain :

En M€	TOTAL en volume		TOTAL en %	
	Totales Dépenses	Totales Recettes	Totales Dépenses	Totales Recettes
Total budgets Métropole	4 500,48	4 549,66	100%	100%
Principal Métropole	3 017,39	3 048,70	67%	67%
Total Budgets Annexes	1 483,09	1 500,97	33%	33%
Activité "Transports Métropolitains"	807,78	796,75	18%	18%
Activité "Déchets"	366,57	361,05	8%	8%
Activité "Assainissement"	85,08	103,90	2%	2%
Activité "Eau"	63,27	73,93	1%	2%
Activité "Ports "	15,92	15,50	0%	0%
Activité "Marché d'intérêt National"	2,25	1,72	0%	0%
Activité "Crématorium"	2,37	3,43	0%	0%
Activité "Action Sociale"	1,46	1,46	0%	0%
Activité "Entreprises"	1,17	2,08	0%	0%
Activité "Réseau de Chaleur"	0,51	0,56	0%	0%
Activité "Parkings"	3,17	2,67	0%	0%
Activité "Opérations d'aménagement"	128,51	132,17	3%	3%
Activité "GEMAPI"	5,03	5,74	0%	0%

Dépenses des activités



Les dépenses du budget principal ont été réalisées à hauteur de 3 017,39 M€ (fonctionnement et investissement) en hausse de 67,49 M€ par rapport à 2018 (2 949,90 M€). Elles comprennent les dotations de gestion versées aux territoires dont la part s'est élevée à **611,56 M€**.

3.2. Les résultats de l'exercice 2019

Les résultats de fonctionnement 2019

En M€ Budget	CA 2019		Total du résultat cumulé 2019
	Résultat de l'année 2019	Excédent reporté 2018	
Budget Principal	117,34	0,01	117,35
Transports	3,71	14,45	18,16
Déchets	8,35	12,24	20,59
Assainissement	23,26	21,17	44,43
Eau	6,49	10,45	16,94
Ports	1,52	0,35	1,87
Marché d'intérêt national	-0,58	-1,12	-1,70
Crématorium	0,76	2,65	3,41
Action Sociale	0,00	0,00	0,00
Entreprises	0,47	1,63	2,10
Réseau de Chaleur	0,04	-0,01	0,02
Parkings	0,00	0,00	0,00
GEMAPI	0,87	0,00	0,87
Total hors "Opérations d'aménagement"	161,36	61,82	223,18
Opérations d'aménagement	2,57	-0,26	2,31
Total cumulé hors restes- à-réaliser en fonctionnement	163,93	61,56	225,49

Le résultat annuel de fonctionnement consolidé de la Métropole s'établit en 2019 à **163,93 M€**. Le report en fonctionnement de chacun des budgets en 2018 s'élevant au total à 61,56 M€, le résultat cumulé 2019 de la section de fonctionnement atteint **225,49 M€** sur l'ensemble des budgets. En comparaison, le résultat cumulé 2018 de la section de fonctionnement s'élève à **231,06 M€**. Ce recul provient du budget principal dont le résultat recule de 8,31 M€ par rapport à 2018.

Les résultats d'investissement 2019

En M€ Budget	CA 2019					
	Résultat de l'année 2019	Déficit ou excédent 2018	Résultat de clôture 2019	Restes-à-réaliser en recettes	Restes-à-réaliser en dépenses	Résultat cumulé 2019
Budget Principal	-86,03	-60,79	-146,82	37,70	0,00	-109,12
Transports	-14,74	-9,62	-24,36	24,36	0,00	0,00
Déchets	-13,87	-5,10	-18,97	18,94	0,00	-0,03
Assainissement	-4,44	1,20	-3,24	1,85	0,00	-1,39
Eau	4,17	14,91	19,09	3,42	0,00	22,51
Ports	-1,94	0,59	-1,35	1,03	0,00	-0,32
Marché d'intérêt national	0,04	0,08	0,12	0,00	0,00	0,12
Crématorium	0,29	1,37	1,66	0,00	0,00	1,66
Action Sociale	0,01	0,01	0,02	0,00	0,00	0,02
Entreprises	0,44	-0,54	-0,11	0,00	0,00	-0,11
Réseau de Chaleur	0,01	0,05	0,07	0,00	0,00	0,07
Parkings	-0,50	0,42	-0,09	0,00	0,00	-0,09
GEMAPI	-0,15	0,00	-0,15	0,00	0,00	-0,15
Total hors "Opérations d'aménagement"	-116,56	-57,41	-173,97	87,31	0,00	-86,66
Opérations d'aménagement	3,66	4,20	0,00	0,00	0,00	0,00
Total général cumulé	-112,89	-53,21	-173,97	87,31	0,00	-86,66

A la clôture de la gestion 2019, la section d'investissement enregistre, en cumul, pour l'ensemble des budgets un déficit global de 173,97 M€. La tendance s'inverse en rapport de l'année 2018 qui comptabilisait 60,47 M€ d'excédent.

Après reprise des résultats de clôture 2018, le déficit s'établit à **86,66 M€**.

3.3. Les indicateurs de gestion

Les budgets annexes « opérations d'aménagement », qui enregistrent les seules dépenses d'aménagement et les recettes de ventes de terrains, sont gérés au sein d'une comptabilité de stocks. Ils sont de fait exclus du périmètre des ratios de gestion agrégés.

3.3.1 Le Pacte de Gouvernance Financier et Fiscal de la Métropole

Conformément à l'article L. 5218-8 du Code général des Collectivités Territoriales (Loi n° 2015-991 du 7 août 2015 portant nouvelle organisation territoriale de la République, art.55), le Conseil de la Métropole Aix-Marseille-Provence a adopté le 30 juin 2016 un pacte de gouvernance financier et fiscal.

Ce pacte fixe, au travers de deux volets (p. 24 à 37), la stratégie financière globale de la Métropole à l'horizon 2020 tenant compte de la nécessité de préserver et d'accroître la capacité financière de la collectivité indispensable aux financements des politiques publiques et des projets métropolitains structurants. Cette stratégie financière déclinée pour le Budget Principal s'appuie, d'une part sur la volonté de confier à l'épargne brute de gestion un caractère pérenne permettant d'assurer au moins 39% de l'autofinancement des investissements et d'autre part, de stabiliser la progression de l'encours de la dette au 31 décembre 2020 à 1 900 M€.

3.3.2 Les objectifs financiers du pacte métropolitain

- Un **objectif de capacité maximale d'investissement**

<u>Objectif de financement des investissements</u>	<u>Objectif</u>	<u>CA 2018</u>	<u>CA 2019</u>
Recours à l'emprunt	23%	57 %	30 %
Autofinancement	39%	22 %	22 %
Subventions	20%	23 %	21 %

Le compte administratif 2019 montre une stabilité du niveau d'autofinancement et une légère diminution du niveau des subventions. Le niveau de recours à l'emprunt diminue sensiblement entre 2018 et 2019 mais reste supérieur à l'objectif du PGFF. De plus, le moindre recours à l'emprunt en 2019 ne sera pas reconductible sur l'exercice 2020.

- Un **objectif de capacité d'autofinancement pérenne** concernant le budget principal reposant sur la recherche de marges de manœuvre notamment sur les dépenses de fonctionnement,

mais aussi sur le suivi du respect des engagements pris vis-à-vis de l'Etat (Contrat de maîtrise des dépenses signé en juin 2018).

Objectif		CA 2018	CA 2019
Objectif du taux d'épargne consolidé à 4 ans			
Taux d'épargne brute de gestion	12 et 14%	11,4 %	13 %
Epargne nette	70 M€	90,6 M€	120 M€
Taux d'épargne nette	5%	4,8 %	6 %

L'ensemble des niveaux d'épargne du budget principal est en nette amélioration entre 2018 et 2019. Ce résultat, pour partie fruit d'une rigueur de gestion, ne doit pas faire oublier le caractère exceptionnel de celui-ci. En effet, il résulte également d'une baisse sensible de la subvention d'exploitation versée au budget annexe des transports (92 M€ contre 114 M€ en 2018⁶). De plus, des recettes fiscales exceptionnelles, non récurrentes, contribuent sensiblement à l'amélioration globale des niveaux d'épargne du budget principal.

- **Un encadrement du recours à l'endettement par :**

Une limitation de l'endettement à un montant de 1,9 milliard d'euros sur le budget principal jusqu'au 31 décembre 2020, à périmètre de compétence constant. Un objectif de capacité nette de désendettement (CDD) fixé à 10 ans, tandis qu'un équilibre doit être recherché dans le contenu de l'encours (équilibre des prêteurs et des modes).

Objectif		CA 2018	CA 2019
Objectif d'endettement au 31 décembre 2020 sur le budget principal			
Encours de dette	1 900 M€	1 775 M€	1 831 M€
CDD	10 ans	8,1 ans	7,2 ans

Le **rythme d'augmentation de l'encours de la dette se stabilise** en 2019 avec un encours de dette qui progresse de 3 %. Si cette trajectoire devait se confirmer au cours de l'exercice 2020 l'objectif du PGFF concernant l'indicateur d'encours maximal de la dette au 31 décembre 2020 serait atteint. Il convient de rappeler, néanmoins, que 25,7 M€ de RAR d'emprunts sont constatés dans le cadre du CA 2019. Ils ne sont donc pas inclus dans l'encours de dette mentionné dans le CA.

Il convient de préciser qu'entre le 31/12/2018 et le 31/12/2019, l'encours de dette du budget Principal augmente de + 54,7M€.

Plusieurs facteurs expliquent cette évolution :

- Le transfert d'emprunt hors du budget Principal de 2,7 M€ qui vient diminuer le CRD de début d'année ;

⁶ Ce recul résulte en partie des contraintes pesant sur la section de fonctionnement du budget principal. Dans ce contexte il a été acté en 2019 qu'une partie de cette participation viendrait contribuer directement au financement des opérations d'investissement sous la forme d'une subvention d'équipement. Ainsi, la baisse de la subvention d'exploitation est partiellement compensée en 2019 par une subvention d'investissement de 8 M€ visant à accompagner spécifiquement la réalisation des investissements identifiés dans l'agenda mobilité.

- le capital remboursé en 2019 **de 133,9 M€** doit être retraité de 16,45 M€ (principalement pour 13,9 M€ de mise en réverse budgétaire pour l'emprunt obligataire in fine et pour 2,4 M€ de remboursement de capital d'échéances et d'annulation 2018) ;
- le nouvel emprunt 2019 **de 175 M€**.

Après prise en compte des retraitements ci-dessus, le capital restant dû au 1er janvier 2019 est de 1 773,08 Md€. Le capital net amorti en 2019 est de 117,5 M€ et le nouvel emprunt 2019 s'établit à 175 M€.

Le capital restant dû d'encours de dette au 31 décembre 2019 est donc de **1 830,58 M€**.

3.3.3 Synthèse des soldes de gestion

Synthèse des soldes de gestion

Epargne de gestion courante	= recettes de gestion courante - dépenses de gestion courante (hors solde exceptionnel et financier et provisions réelles) => Capacité courante de financement de l'établissement hors politique d'endettement
Epargne de gestion	= Epargne de gestion courante + solde exceptionnel large => Capacité de la collectivité à dégager de l'autofinancement après prise en compte des éléments non liés à la gestion courante (résultat exceptionnel).
Epargne brute	= recettes réelles de fonctionnement - dépenses réelles de fonctionnement => Capacité d'autofinancement brute (CAF) de la section d'investissement
Epargne nette	= épargne brute - annuité en capital de la dette => Capacité d'autofinancement nette de la section d'investissement
Capacité dynamique de désendettement (en année)	= encours de dette "n" / Epargne brute => capacité théorique de la collectivité à rembourser sa dette (nombre d'année théorique qu'il faudrait à la collectivité pour rembourser l'intégralité de sa dette en y consacrant la totalité de son épargne brute).

En €	Total	Principal	Transports Métropolitain	Autres Budgets annexes
Epargne de gestion courante	443	298	36	109
Epargne de gestion	442	294	39	109
intérêts de la dette	62	41	10	11
Epargne brute	380	254	28	98
Remboursement en capital de la dette	196	134	27	35
Epargne nette	183	120	1	63

Si l'épargne nette de la métropole s'améliore entre 2018 et 2019 passant de 162 M€ à 183 M€, la situation du budget annexe des transports se dégrade fortement.

En comparaison de l'exercice 2018, l'épargne de gestion courante augmente de 11 %. L'épargne de gestion suit la même trajectoire (+ 11 %), ce qui traduit une **amélioration des résultats courants de la section d'exploitation**.

L'épargne brute, également appelée « capacité d'autofinancement brute de la section d'investissement » après remboursement des intérêts de la dette, correspond à la différence entre les recettes et les dépenses réelles de fonctionnement, autrement dit à l'épargne de gestion après la soustraction du solde des produits et charges financiers et exceptionnels de la section de fonctionnement.

Elle exprime donc la capacité de la Métropole à dégager des recettes pour le financement de ses investissements, une fois ses dépenses de fonctionnement couvertes.

Après couverture par l'épargne (442 M€) des intérêts de la dette (62 M€, stable par rapport à 2018) et du résultat financier, l'**épargne brute** consolidée s'établit à **383 M€**. Elle permet d'assurer le remboursement en capital de la dette à hauteur de 196 M€ (+9 M€ par rapport à 2018) et de dégager un **autofinancement complémentaire aux investissements de 187 M€** (« capacité d'autofinancement nette » correspondant à l'épargne brute diminuée du montant de l'annuité en capital de la dette), en augmentation de 25 M€ par rapport à 2018 (162 M€).

	Total	Principal	Transports	Autres Budgets Annexes
Dépenses d'équipement	743	567	107	70

En 2019, hors budgets annexes consacrés aux opérations d'aménagement, la collectivité a réalisé **743 M€ de dépenses d'équipement**, en hausse de **133 M€** par rapport à 2018.

Cette augmentation porte sur le budget principal avec + 151 M€ entre 2018 et 2019. Le budget transport bénéficie aussi de cet effort avec +25 M€.

Les dépenses d'équipement ont été financées par l'emprunt à hauteur de 205 M€ (-39% par rapport à 2018) dont 175 M€ sur le budget principal (-26%), représentant ainsi 28 % du financement (30% sur le budget principal).

Le budget « Transports Métropolitains » a pour sa part mobilisé 30 M€ d'emprunt, soit 54 % de moins qu'en 2018.

L'endettement 2019

En M€	Total	Principal	Transports	Autres budgets annexes
Recours à l'emprunt	205	175	30	0
Intérêts de la dette	62	41	10	11
Encours de dette au 31/12/2019	2 826	1 831	549	447
Epargne brute	333	254	28	98
Capacité dynamique de désendettement	7,4	7,2	19,6	4,6

La **capacité dynamique de désendettement (CDD)** est le rapport entre l'encours de la dette au 31 décembre et l'épargne brute dégagée sur l'année. Elle indique la durée théorique nécessaire à une collectivité pour rembourser l'intégralité de sa dette par son épargne brute.

7.2 ans
C'est la capacité de désendettement du Budget Principal en 2019

La **capacité de désendettement du Budget Principal Métropolitain est de 7,2 ans au 31 décembre 2019**, en amélioration par rapport à celle de 2018 qui était de 8,3 années et reste donc inférieure au seuil de 10 ans que s'est fixée la Métropole dans le Pacte de Gouvernance Financier et Fiscal. Grâce à ce bon résultat, la notation financière « A+ » a pu être

maintenue en 2019 par l'agence de notation FITCH RATINGS. Cette note est essentielle pour attester de la crédibilité de la Métropole auprès de ses partenaires bancaires et financiers et lui permettre de conserver sa capacité à lever de l'emprunt.

Avec **19,6 années**, le **budget annexe des Transports Métropolitains** affiche une **capacité de désendettement élevée et en sensible augmentation par rapport à 2018 qui était de 15,8 ans**.

4. ANALYSE DE L'EXECUTION 2019 DU BUDGET PRINCIPAL DE LA METROPOLE

117.35 M€, c'est l'excédent de fonctionnement annuel dégagé par le budget principal en 2019

Le budget principal a été réalisé en fonctionnement à hauteur de 1 926,10 M€ en recettes et pour 1 808,78 M€ en dépenses dégageant ainsi un résultat annuel de 117,35 M€. L'épargne nette dégagée de 120 M€ vient financer les dépenses d'équipement réalisées à hauteur de 567 M€, permettant de limiter l'endettement du budget principal

au 31 décembre 2018 à 1 831 M€.

Le compte administratif 2019 du budget principal est, comme chaque année, caractérisé par :

- ✓ La répartition des compétences entre le budget principal et les EST, retracée au budget principal par une dotation de gestion versée aux territoires
- ✓ Une dotation globale de fonctionnement de 148,46 M€, en baisse de 2,6 M€.

4.1. Les résultats de l'exercice 2019 du budget principal

En gestion annuelle, la section de fonctionnement du budget principal dégage en 2019 un résultat positif de **117,33 M€**, en baisse par rapport à l'année précédente (125,65 M€).

En M€	Budget "voté" 2019	CA 2019	En % des recettes de fonctionnement
Solde d'exécution : recettes - dépenses de fonctionnement de l'année	35,95	117,34	6,1%
Excédent de l'exercice antérieur reporté	0,01	0,01	0,0%
Total cumulé	35,96	117,35	6,1%

Le résultat de clôture de fonctionnement de 2018, 125,65 M€, a fait l'objet d'une affectation, totale, en investissement en 2019. Le **résultat de clôture de fonctionnement** s'établissant à **117,35 M€** résulte donc intégralement de l'exécution 2019.

En M€	Recettes 2019 (A)	Dépenses 2019 (B)	Solde d'exécution 2019 C = A - B	Résultat reporté 2018 (D)	Résultat de clôture 2019 E = C + D	Restes-à-réaliser en recettes au 31/12/2019 (F)	Restes-à-réaliser en dépenses au 31/12/2018 (G)	Résultat cumulé 2019 = E + F - G
Section de fonctionnement	1 926,10	1 808,76	117,34	0,01	117,35	0,00	0,00	117,35
Section d'investissement	1 122,60	1 208,63	-86,03	-60,79	-146,82	37,70	0,00	-109,12
Total cumulé	3 048,70	3 017,39	31,30	-60,78	-29,47	37,70	0,00	8,22

A la clôture de la gestion 2019, le résultat d'investissement cumulé représente un déficit de **-109,12 M€** déterminé après intégration des restes à réaliser. Aucun reste à réaliser en dépenses d'investissement n'est constaté car la gestion se fait en Autorisation de Programme et Crédits de Paiements. En recettes les restes à réaliser sur le budget principal s'établissent à 37,7 M€ (25,7 M€ d'emprunts et 12 M€ de subventions). Il conviendra de financer ce déficit d'investissement par l'affectation du résultat de fonctionnement à la section d'investissement (prise en charge dans le cadre du budget supplémentaire 2020 à intervenir au second semestre).

4.2. Les indicateurs de gestion 2019 du budget principal

L'analyse des indicateurs de gestion du budget principal rend compte de la soutenabilité de la gestion de l'établissement, car ce budget concentre en recettes les concours financiers de l'Etat (DGF, FPIC) et l'ensemble des recettes fiscales hormis le versement transport. Le budget principal supporte, en dépenses, les déséquilibres de certains budgets annexes ("Transports", "Collecte et traitement des déchets", "Action sociale", "Marché d'Intérêt National", "Ports", "Parkings").

Les soldes intermédiaires de gestion :

L'épargne de gestion courante du budget principal en 2019, d'un montant de **297,27 M€**, est très largement supérieure aux prévisions. Elle résulte d'éléments ponctuels tant en dépenses qu'en recettes. Ainsi, ce niveau de résultat exceptionnel ne devrait pas pouvoir être atteint sur les exercices suivants.

En M€	CA 2018	Budget "voté 2019	CA 2019	Delta / CA 2018		Delta / BP "voté 2019	
				en M€	en %	en M€	en %
Recettes de gestion courante	1 874,42	1 897,50	1 917,04	42,62	2,27%	19,54	1,03%
Dépenses de gestion courante	1 619,94	1 675,81	1 619,77	-0,17	-0,01%	-56,05	-3,34%
Epargne de gestion courante (Excédent brut courant)	254,48	221,69	297,27	42,80	16,82%	75,59	34,10%
Taux d'épargne de gestion courante (Taux d'EBC)	13,6%	11,7%	15,5%	1,9%	14,22%	3,8%	32,73%
Solde exceptionnel large	-1,58	-7,69	-3,77	-2,19	138,26%	3,91	-50,89%
Epargne de gestion (EBG + solde exceptionnel)	252,89	214,00	293,50	40,61	16,06%	79,50	37,15%
Taux d'épargne de gestion	13,5%	11,3%	15,3%	1,8%	13,49%	4,0%	35,57%
Intérêts de la dette	38,68	41,98	40,78	2,10	5,42%	-1,20	-2,86%
<i>Recettes réelles</i>	1 879,11	1 899,41	1 921,60	42,48	2,26%	22,18	1,17%
<i>Dépenses réelles</i>	1 664,52	1 727,01	1 668,49	3,97	0,24%	-58,52	-3,39%
Epargne brute (EBE)	214,60	172,41	253,11	38,51	17,95%	80,70	46,81%
Taux d'épargne brute (Taux d'EBE)	11,4%	9,1%	13,2%	1,8%	15,34%	4,1%	45,11%
Annuité en capital de la dette	124,02	134,41	133,95	9,93	8,01%	-0,46	-0,34%
Epargne nette (ENE)	90,58	38,00	119,16	28,58	31,55%	81,16	213,58%
Taux d'épargne nette (Taux d'ENE)	4,8%	2,0%	6,2%	1,4%	28,64%	4,2%	209,96%

L'épargne de gestion du budget principal atteint 15,5 % des recettes réelles de fonctionnement (13,5% en 2018).

Les intérêts de la dette sont en augmentation par rapport à 2018 (résultat d'un stock de dette croissant), le taux d'épargne brute s'établit à 13,2% conforme aux objectifs du Pacte de Gouvernance Financier et Fiscal (PGFF) (de 12 à 14% des recettes de fonctionnement). Néanmoins, les efforts de gestion doivent encore être renforcés sur les budgets de la Métropole pour augmenter la capacité financière nécessaire à la réalisation des projets métropolitains à venir. Comme indiqué plus haut, ce résultat 2019 est en grande partie, le fruit d'éléments conjoncturels qui ne se répéteront pas dans l'avenir. Ainsi, la vigilance sur la capacité d'autofinancement reste de mise et les efforts doivent se poursuivre.

253 M€ de capacité d'autofinancement brute du budget principal en 2019

En conséquence, la Métropole n'a eu besoin de mobiliser que la moitié de l'emprunt prévisionnel par ailleurs en forte diminution par rapport à 2018 (-63 M€).

L'épargne nette reste dans ce contexte supérieure à 70 M€, conformément au PGFF, et représente 6,3%.

Le financement des investissements 2019 du budget principal :

En M€	CA 2018	CA 2019
Dépenses d'équipement	416	567
Emprunt d'équilibre	238	175
Encours de dette	1 775	1 831
Annuité en capital	124	134
Intérêts de la dette	39	42
Capacité dynamique de désendettement = encours de dette / épargne brute	8	7

Les résultats de fonctionnement, les recettes d'investissement et l'emprunt d'équilibre de 175 M€ permettent la réalisation de **566,51 M€ de dépenses d'équipement**. L'année 2019 se caractérise donc par un investissement en forte hausse. Les éléments de prospective indiquent cependant que ce niveau de dépenses d'équipement ne pourra pas être reconduit sur les exercices suivants.

4.3. La section de fonctionnement du budget principal

La répartition des compétences entre le budget principal et les états spéciaux de territoires liée aux transferts de compétences aux Territoires induit une modification de la composition des recettes et des dépenses de fonctionnement portées par le budget principal. Une partie des produits des services, des produits et charges de gestion courante, des charges à caractère général et des produits et charges exceptionnels liés aux compétences déléguées aux territoires est portée par les EST.

4.3.1. LES RECETTES DE FONCTIONNEMENT

En M€	CA 2018	voté 2019	CA 2019	Taux d'exécution	voté 2019 / CA 2019
	TOTAL	TOTAL	TOTAL	en %	en %
Recettes réelles	1 879,11	1 899,41	1 921,60	101,17%	1,17%
Recettes de gestion courante	1 874,42	1 897,50	1 917,04	101,03%	1,03%
013 - Atténuations de charges	5,61	4,35	5,89	135,40%	35,40%
70 - Produits des services, du domaine et ventes diverses	31,52	22,74	25,57	112,40%	12,40%
73 - Impôts et taxes (sauf le 731)	272,41	271,44	273,47	100,75%	0,75%
731 - Impôts locaux	1 101,50	1 127,48	1 138,56	100,98%	0,98%
74 - Dotations et participations	460,67	462,92	463,91	100,21%	0,21%
75 - Autres produits de gestion courante	2,70	8,57	9,64	112,50%	12,50%
Autres recettes de fonctionnement	4,70	1,91	4,56	238,10%	138,10%
76 - Produits financiers	1,95	1,73	2,40	138,77%	38,77%
77 - Produits exceptionnels	2,74	0,18	2,15	1183,97%	1083,97%
78 - Reprises sur amort., dépréciations, prov. (semi-budgétaires)				n/a	n/a
Recettes d'ordre	28,73	6,03	4,51	74,75%	-25,25%
042 - Opérations d'ordre de transfert entre sections	19,01	6,03	4,51	74,75%	-25,25%
043 - Opérations d'ordre à l'intérieur de la section	9,72			n/a	n/a
Total recettes de fonctionnement	1 907,84	1 905,44	1 926,10	101,08%	1,08%
Résultat reporté ou anticipé "n-1"	31,59	0,01		0,00%	-100,00%
Total recettes de fonctionnement cumulées	1 939,43	1 905,45	1 926,10	101,08%	1,08%

Les recettes de fonctionnement du budget principal 2019 s'élèvent à **1 926,10 M€**, soit un montant total de recettes titrées supérieur de 20,66 M€ aux prévisions (1 905,45 M€) et un **taux d'exécution de 101,08 %**. Les recettes d'ordre représentent 4,51 M€. Les recettes de fonctionnement diminuent de 13,33 M€ par rapport à 2018 (-1%).

Les recettes réelles de fonctionnement (1 921,60 M€) progressent de 42,48 M€ par rapport au dernier exercice. Elles sont quasi exclusivement constituées de recettes de gestion courante et, plus précisément, du produit de la fiscalité locale (1 138,56 M€), des dotations et participations (463,91 M€) et des impôts et taxes hors impôts locaux (273,47 M€).

La fiscalité

En 2019, le Conseil de la Métropole a reconduit les taux d'imposition adoptés depuis 2016 :

- ✓ de la taxe d'habitation (TH) à 11,69% ;
- ✓ de la taxe foncière sur les propriétés bâties (TFPB) à 2,59 % ;
- ✓ de la taxe foncière sur les propriétés non bâties (TFNB) à 2,78% ;
- ✓ de la cotisation foncière des entreprises (CFE) à 31,02%.

En raison des conséquences directes et indirectes sur les ménages et sur le tissu économique de l'harmonisation des taux de taxes, il a été retenu de procéder à une intégration fiscale sur la durée maximale autorisée soit un lissage d'une durée de 13 années pour les taux de la fiscalité ménages et de 12 années pour la CFE⁷. L'année 2019 s'inscrit dans la quatrième année de ces dispositifs d'harmonisation progressive.

Pour la taxe d'enlèvement des ordures ménagères (TEOM), la loi offre un délai de 10 ans pour harmoniser les taux soit par l'instauration d'un taux unique soit en définissant des zones homogènes représentant une qualité et un coût du service rendu uniforme. Les taux 2018 ont été reconduits en 2019 par le Conseil de la Métropole⁸ et les zonages existants ont été conservés. Il reste six ans pour adopter un dispositif pérenne de zonage du taux de TEOM.

Le tableau ci-dessous détaille la fiscalité correspondant aux recettes provenant d'une assiette fiscale (c'est-à-dire hors compensations versées par l'Etat) en distinguant :

- la fiscalité modulable pour laquelle la Métropole dispose d'un pouvoir fiscal (taux, abattement ou exonération) ;
- la fiscalité non modulable pour laquelle la Métropole ne dispose pas de pouvoir fiscal ;
- les autres recettes fiscales ou assimilées.

M €		CA 2018	Budget "voté" 2019	CA 2019	Recettes votées non exécutées	Taux d'exécution en %	Evolution entre CA en %
	Fiscalité modulable	935,77	953,90	958,02	-4,13	100,4%	2,4%
73111	Taxes foncières et d'habitation + CFE	610,61	621,49	625,06	-3,57	100,6%	2,4%
73113	TASCOM	21,11	20,91	20,65	0,26	98,7%	-2,2%
73133	TEOM	304,05	311,22	312,00	-0,78	100,3%	2,6%
731721	Taxe de séjour		0,27	0,31	-0,04	114,2%	n/a
	Fiscalité non modulable	152,18	164,58	164,93	-0,35	100,2%	8,4%
73112	CVAE	130,64	142,94	142,94	0,00	100,0%	9,4%
73114	IFER	20,67	20,86	21,19	-0,33	101,6%	2,5%
731732	Prelèvement sur les produits de jeux	0,50	0,42	0,52	-0,10	123,3%	2,3%
731771	Taxe d'apprentissage	0,36	0,36	0,28	0,08	77,4%	-23,4%
	Autres recettes fiscales ou assimilées	13,56	9,00	15,66	-6,66	174,0%	-84,4%
73128	Autres droits d'enregistrement	0,01	0,00	0,00	0,00	n/a	-100,0%
7318	Autres/Rôles supplémentaires	13,54	9,00	15,66	-6,66	174,0%	15,6%

⁷ Conformément aux délibérations n° HN 019-152/16/CM, n° HN 020-153/16/CM, n° HN 021-154/16/CM, n° HN 022-155/16/CM, n° HN 023-156/16/CM, Conseil de la Métropole du 28 avril 2016, les taux d'imposition appliqués pour les contribuables font l'objet d'une convergence progressive vers les taux harmonisés.

⁸ Cf. délibération n° HN 024-157/16/CM et n° HN 025-158/16/CM du Conseil de la Métropole du 28 avril 2016.

La fiscalité modulable enregistrée au sein du budget principal représente en 2019, 958,02 M€, soit une évolution de 2,4% par rapport à l'année précédente. Elle est principalement marquée par :

- ✓ un dynamisme de la taxe d'habitation de 3,3 % ;
- ✓ une évolution 2,6% de la taxe foncière sur les propriétés bâties ;
- ✓ une augmentation de 2,6% de la taxe d'enlèvement des ordures ménagères ;
- ✓ et une baisse de -0,72% de la cotisation foncière des entreprises entraînée par l'exonération des entreprises ayant un chiffre d'affaires inférieur ou égal à 5 000 € (-6,7 M€).

La fiscalité non modulable représente en 2016, 164,93 M€ soit une évolution de 8,4% par rapport à l'année précédente. Elle est principalement marquée par la progression de 9,4% de la cotisation sur la valeur ajoutée des entreprises (CVAE).

Les autres recettes fiscales de 15,66 M€ en 2019 correspondent essentiellement aux rôles supplémentaires qui apportent un produit significatif pour le territoire de la Métropole. Ces produits complémentaires reflètent la capacité des services métropolitains à détecter et signaler auprès de l'administration fiscale des incohérences relatives à l'évaluation des bases et la réactivité des services de l'Etat à effectuer les corrections nécessaires.

Les concours financiers de l'Etat

Les concours financiers correspondent à l'ensemble des recettes provenant directement ou indirectement de l'Etat et faisant partie de l'enveloppe normée dont certaines composantes servent de variables d'ajustement.

M €		CA 2018	Budget "voté" 2019	CA 2019	Recettes votées non exécutées	Taux d'exécution en %	Evolution entre CA en %
	Concours financiers de l'Etat	683,10	686,41	687,66	-1,25	100,2%	0,7%
74124-74126	DGF	288,65	285,01	285,01	-	100,0%	-1,3%
741124	Dotations d'intercommunalité	110,44	110,81	110,81	-	100,0%	0,3%
741126	Dotations de compensation groupements de communes	178,21	174,20	174,20	-	100,0%	-2,3%
744	FCTVA	0,15	0,76	0,78	-0,03	103,4%	426,5%
74611	DGD	0,96	0,36	1,07	-0,71	299,6%	11,8%
7483 hors 748312	Compensations fiscales hors DCRTP	18,72	25,89	26,40	-0,52	102,0%	41,1%
74832	Compensation CET	0,97	7,20	7,36	-0,16	102,2%	660,3%
74833	Compensation exonération TF	0,35	0,36	0,36	0,00	100,7%	4,9%
74834	Compensation exonération TH	17,33	18,33	18,33	0,00	100,0%	5,8%
74835	DTCEFDL		0,00	0,34	-0,34	n/a	n/a
74836	Attrib. Fonnds départemental der la TP	0,07	0,00	0,01	-0,01	n/a	-83,8%
748312	DCRTP	129,24	128,67	128,67	-	100,0%	-0,4%
73221	FNGIR	245,53	245,72	245,72	-	100,0%	0,1%

En prenant en compte l'évolution de la population, la dotation d'intercommunalité a progressé de 0,3%, ce qui n'a pas compensé la diminution de la dotation de compensation de la DGF (ex-

compensation de la suppression de la part salaire de la taxe professionnelle) qui a subi une réduction de -2,3%.

Le montant de DC RTP⁹ subit pour la première fois une baisse en 2019 de -0,4% (-0,57 M€). Les recettes FNGIR (non indexées) s'élèvent à 245,72 M€ en 2019 soit un produit quasi équivalent à celui de 2018.

La compensation CET (Cotisation Economique Territoriale) augmente de 6,4 M€ du fait de la compensation de l'exonération instaurée par l'Etat pour les cotisations foncières des entreprises ayant un chiffre d'affaires inférieur ou égal à 5 000 €.

Péréquation et compensation

M €		CA 2018	Budget "voté" 2019	CA 2019	Recettes votées non exécutées	Taux d'exécution en %	Evolution entre CA en %
	Péréquation	26,88	25,72	27,75	-2,03	107,9%	3,3%
73211	AC négative	1,65	1,61	1,61	0,00	100,0%	-2,2%
732221	FPIC	19,42	19,75	19,75	0,00	100,0%	1,7%
7328	Autres reversements de fiscalité - SRU	5,81	4,36	6,40	-2,03	146,6%	10,1%

En 2019, la Métropole est bénéficiaire du Fonds National de Péréquation des Ressources Intercommunales et Communales (FPIC) en 2019 pour 19,75 M€. Par ailleurs la Métropole perçoit également une attribution de compensation négative versée par une partie des communes membres pour 1,61 M€ ainsi que le produit du prélèvement SRU pour 6,40 M€.

- ✓ Une délibération du Conseil de la Métropole du 20 juin 2019 a permis de stabiliser le montant de FPIC perçu par rapport à l'année 2018.
- ✓ La Métropole étant compétence en matière de politique de l'habitat, elle bénéficie du montant de prélèvement SRU auparavant affecté au fonds d'aménagement urbain institué par l'Etat. De ce fait, elle constate un montant élevé du reversement SRU. Il est à noter que ce montant n'est pas pérenne du fait que certaines communes prélevées sortiront du dispositif de prélèvement dans les prochaines années.

⁹ DC RTP : composante verticale (abondée par l'Etat) des compensations mises en place lors de la suppression de la taxe professionnelle (la composante horizontale étant le FNGIR).

4.3.2. LES DEPENSES DE FONCTIONNEMENT

En M€	CA 2018	voté 2019		CA 2019	Recettes non exécutées	Taux d'exécution en %	voté 2019 / CA 2019	
	TOTAL	TOTAL	TOTAL	TOTAL			en %	
Dépenses réelles	1 664,52	1 727,01	1 668,49	58,52	96,61%			-3,39%
Dépenses de gestion courante	1 619,94	1 675,81	1 619,77	56,05	96,66%			-3,34%
011 - Charges à caractère général	58,60	59,97	52,45	7,51	87,47%			-12,53%
012 - Charges de personnel et frais assimilés	258,91	272,43	264,60	7,83	97,12%			-2,88%
014 - Atténuations de produits	1 061,87	1 089,50	1 082,01	7,49	99,31%			-0,69%
65 - Autres charges de gestion courante	239,97	252,80	220,13	32,67	87,08%			-12,92%
6586 - Frais de fonctionnement des groupes d'élus	0,58	1,11	0,57	0,54	51,07%			-48,93%
Autres dépenses de fonctionnement	44,58	51,19	48,72	2,47	95,17%			-4,83%
66 - Charges financières	38,68	41,98	40,78	1,20	97,14%			-2,86%
67 - Charges exceptionnelles	0,13	2,21	2,06	0,14	93,44%			-6,56%
68 - Dotations aux provisions, dépréciations (semi-budgétaires)	5,77	7,00	5,88	1,12	83,95%			-16,05%
Dépenses d'ordre	149,26	142,50	140,28	2,22	98,44%			-1,56%
042 - Opérations d'ordre de transfert entre sections	139,54	142,50	140,28	2,22	98,44%			-1,56%
043 - Opérations d'ordre à l'intérieur de la section	9,72			0,00	n/a			n/a
Total dépenses de fonctionnement hors virement	1 813,78	1 869,50	1 808,76	60,74	96,75%			-3,25%
023 - Virement à la section d'investissement		35,95		35,95	0,00%			-100,00%
Total dépenses de fonctionnement	1 813,78	1 905,45	1 808,76	96,69	94,93%			-5,07%

Les dépenses de fonctionnement du budget principal réalisées en 2019 s'élèvent à **1 808,76 M€**. Elles ont été exécutées à hauteur de **94,93 %** par rapport à une prévision de 1 905,45 M€ (hors virement à la section d'investissement correspondant à l'excédent prévisionnel de clôture de fonctionnement). Elles diminuent de 5,00 M€ (-0,3%) par rapport à 2018.

S'agissant des dépenses d'ordre, elles s'établissent à 140,28 M€ et ont été réalisées à 98,44%. Elles portent sur des opérations d'ordre de transfert entre sections. Cela signifie qu'elles sont équilibrées par des recettes d'ordre d'investissement de même montant.

Les dépenses réelles de fonctionnement ont été mandatées à hauteur de **1 668,49 M€**, quasi-constantes par rapport à 2018 avec une hausse de 0,24 % (+4 M€). Leur taux d'exécution s'élève à 96,61%.

Les crédits inscrits au **chapitre 014**- Atténuation de produits constituent le **principal poste de dépense**. Ce chapitre enregistre notamment les dotations de gestion locale versées aux Etats Spéciaux de Territoire et les attributions de compensation (AC) versées par la Métropole à ses communes membres. En 2019, ce chapitre représente, avec un total mandaté de **1 082,01 M€**, **64,85%** du total des dépenses réelles de fonctionnement.

Les attributions de compensation représentent en 2019 une dépense de **640,94 M€** :

En M€	CA 2019
Total Attribution de compensation	640,94
Communes du Territoire Marseille Provence - CT 1	169,44
Communes du Territoire du Pays d'Aix - CT 2	128,99
Communes du Territoire du Pays Salonais- CT 3	88,95
Communes du Territoire du Pays d'Aubagne - CT 4	14,70
Communes du Territoire d'Istres Ouest Provence - CT 5	130,99
Communes du Territoire du Pays de Martigues - CT 6	107,86

Les autres atténuations de produit correspondent :

- ✓ aux reversements de la taxe d'enlèvement des ordures ménagères par le budget principal aux budgets annexes « gestion des déchets » du CT1, CT2 et CT5¹⁰ ;
- ✓ à la dotation de fonctionnement versée aux EST pour un montant global de 148,46 M€.

Second poste de dépense, les dépenses de personnel (chapitre 012) se sont élevées en 2019 à 264,60 M€, en hausse de 2% (+5.7 M€) par rapport à 2018, mais ont été inférieures de 7,83 M€ au montant prévu. Ces charges de personnel incluent les charges associées aux compétences transférées qui représentent 4 M€. A noter que le budget principal enregistre, sur son chapitre 012, des charges de personnel relevant des budgets annexes, notamment le prélèvement à la source, ainsi que de personnel mis à disposition d'associations et de communes. Ces charges, particulièrement PASRAU, ne peuvent pas l'objet d'une refacturation systématique aux budgets annexes et organismes concernés. Elles viennent ainsi obérer le chapitre des dépenses de personnel et nuisent à la lisibilité de la masse salariale.

220,13 M€ ont été exécutés sur le chapitre 65 – Autres charges de gestion courante, ce qui représente 13,19 % du total des dépenses réelles de fonctionnement.

Ces charges sont principalement constituées des participations du budget principal au financement des budgets annexes déficitaires structurellement ("Transports", "Collecte et traitement des déchets", "Action sociale").

Le tableau ci-dessous décrit le détail des participations aux budgets annexes pour l'exercice 2019.

¹⁰ La compétence gestion des déchets ménagers et assimilés est exercée en partie au sein du budget principal ou dans les états spéciaux respectifs (CT3, CT4 en partie et CT6) et en partie au sein de budgets annexes dédiés. Le produit d'une taxe ne pouvant être scindé au sein d'une même collectivité entre différents budgets, au 1^{er} janvier 2016, le produit de la TEOM est comptabilisé dans son intégralité au Budget Principal et il est opéré pour chacun les trois budgets annexes déchets des reversements de fiscalité au titre de la TEOM perçue sur leurs périmètres respectifs.

En M€	Budget "voté" 2019	CA 2019	Crédits sans emploi en €	Taux d'exécution en %
Participation aux budgets annexes Chapitre 65	126,88	104,13	23,18	82%
Participation aux budgets annexes SPIC	110,58	93,63	17,38	85%
657364 - Participation au budget Transport	109,38	92,00	17,38	84%
657364 - Participation au budget annexe MIN	1,20	1,20	0,00	100%
657364 - Participation à l'équilibre du budget port Ouest	0,53	0,44	0,09	83%
657364 - Participation parking	0,56	0,37	0,20	65%
Participation aux budgets annexes SPA	16,30	10,50	5,80	64%
657363 - Participation à l'équilibre du budget annexe CTD du CT 1	4,60	0,00	4,60	0%
657363 - Participation à l'équilibre du budget annexe CTD du CT 5	10,46	9,35	1,11	89%
657363 - Participation à l'équilibre de la régie Action sociale du CT 5	1,24	1,15	0,09	93%

Il convient de préciser qu'une subvention d'investissement de 8 M€ a été versée au budget annexe transports au surplus de la subvention d'exploitation indiquée ci-dessus.

Les autres grands postes de dépenses du chapitre 65 sont constituées par :

- ✓ les participations au service départemental d'incendie et de secours (SDIS) pour 65,82 M€ et la participation au Bataillon des Marins-Pompiers de la Ville de Marseille (BMPM) pour 12,96 M€;
- ✓ des subventions de fonctionnement aux associations et autres personnes de droit privé (24,89 M€).

Les charges financières (chapitre 66) représentent, en 2019, 2,44% du total des dépenses réelles de fonctionnement. Elles s'établissent à 40,78 M€, en hausse de 2 M€ par rapport à 2018. Le paiement des intérêts de la dette représente 40,6 M€ et en constitue le principal poste de dépense.

Le poids des charges à caractère général (chapitre 011) au sein des dépenses réelles de fonctionnement se limite à **3,14** %, soit 52,45 M€. Ce montant est en baisse de 6,1 M€ par rapport à 2018. Ce chapitre comptabilise les seules dépenses propres aux services fonctionnels de la Métropole ainsi qu'aux compétences non déléguées aux Conseils de territoire. Cette baisse est le fruit d'une politique de rigueur appliquée au fonctionnement de l'administration ainsi que d'une stratégie d'achat performante.

A noter enfin une dotation aux provisions de 5,8 M€ réalisée à hauteur des risques encourus en matière de contentieux et de dépréciation des comptes redevables en application de la procédure semi-budgétaire des provisions qui a été délibérée lors du Conseil de Métropole du 30 juin 2016¹¹.

4.4. La section d'investissement du budget principal

Les dépenses d'investissement du budget principal de la Métropole, et en particulier le volume des dépenses d'équipement, ont été cadrées en 2019 sur la base objective issue de la programmation pluriannuelle. Cela a engendré un niveau d'investissement record sur cet exercice. Il convient de préciser que cet effort ne sera pas reproductible sur les exercices ultérieurs.

¹¹ *Le provisionnement constitue l'une des applications du principe comptable de prudence, qui permet de prendre en compte une dépréciation des éléments d'actif ou d'étalement d'une charge. La métropole a approuvé par délibération n° FAG 013-495/16/CM du 30 juin 2016 de constituer ses provisions par une opération d'ordre semi-budgétaire se traduisant au budget par une dépense de fonctionnement. La non-budgétisation de la recette permet une mise en réserve de la dotation qui reste ainsi disponible pour financer la charge induite par le risque lors de la reprise.*

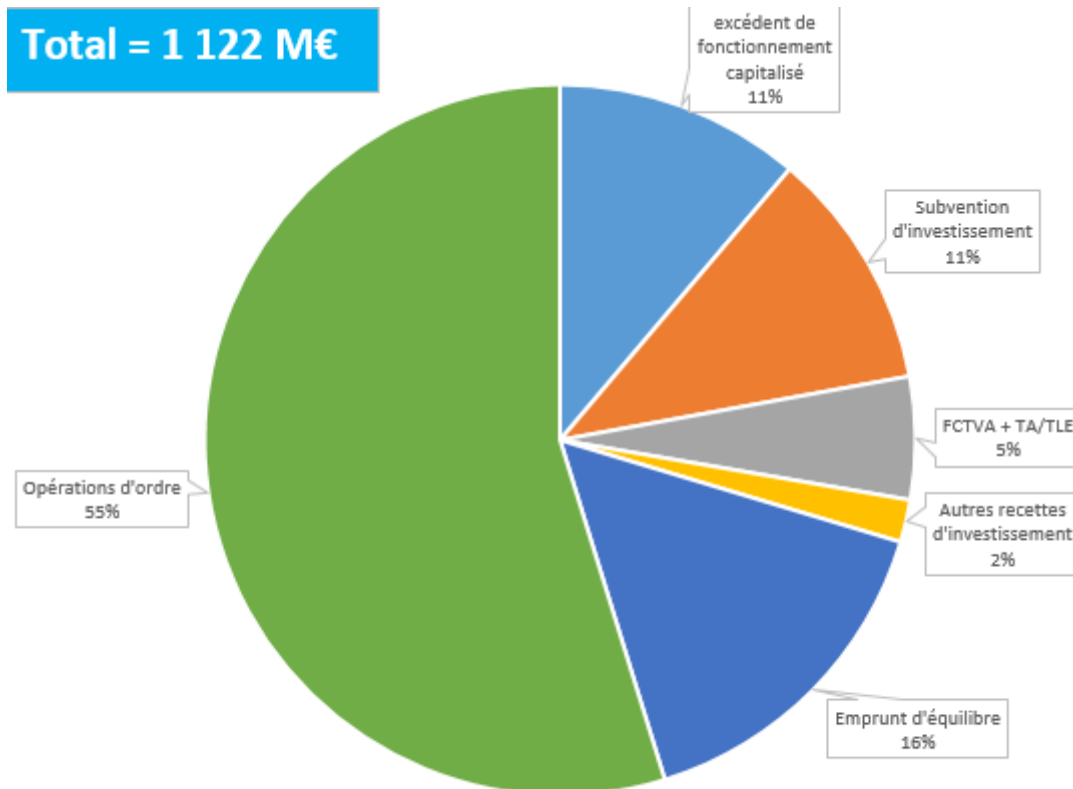
La section d'investissement du budget principal est notamment marquée en 2019 par :

- ✓ Un niveau de dépenses d'équipement qui s'établit à 566,51 M€, en hausse de 150,73 M€ par rapport à 2018 (+ 36 %) ;
- ✓ Le taux d'exécution des dépenses d'équipement s'établit ainsi à 92,52% en amélioration par rapport à 2018 (88,3%) ;
- ✓ Le recours à l'emprunt est resté contenu à 175 M€.

4.4.1 LES RECETTES D'INVESTISSEMENT

En M€	CA 2018	voté 2019	CA 2019	Taux d'exécution 2l en %	voté 2019 / CA 2019 en %
	TOTAL	TOTAL			
Recettes réelles	520,17	683,43	507,81	74,30%	-25,70%
Recettes d'équipement	97,29	121,49	123,84	101,94%	1,94%
13 - Subventions d'investissement (reçues) (sauf le 138)	96,69	118,99	122,71	103,13%	3,13%
20 - Immobilisations incorporelles	0,00	0,00	0,01	n/a	n/a
204 - Subventions d'équipement versées	0,13	0,00	0,55	18386,21%	18286,21%
21 - Immobilisations corporelles	0,03	0,00	0,54	n/a	n/a
23 - Immobilisations en cours	0,44	2,50	0,03	1,14%	-98,86%
Opérations pour le compte de tiers	2,59	0,00	4,76	n/a	n/a
458 - Opérations pour le compte de tiers	2,59	0,00	4,76	n/a	n/a
Recettes financières	420,29	561,94	379,20	67,48%	-32,52%
10 - Dotations, fonds divers et réserves (hors 1068)	67,24	59,39	62,62	105,44%	5,44%
1068 - Excédents de fonctionnement capitalisés	103,37	125,65	125,65	100,00%	0,00%
138 - Autres subventions d'investissement non transférables	0,77			n/a	n/a
16 - Emprunts et dettes assimilées (165, 166, 16449)	238,04	364,12	175,21	48,12%	-51,88%
26 - Participations et créances rattachées				n/a	n/a
27 - Autres immobilisations financières	10,87	10,78	15,72	145,75%	45,75%
024 - Produit des cessions d'immobilisations		1,99		0,00%	-100,00%
Recettes d'ordre	649,80	694,03	614,79	88,58%	-11,42%
040 - Opérations d'ordre de transfert entre sections	139,54	142,50	140,28	98,44%	-1,56%
041 - Opérations patrimoniales	510,26	551,54	474,52	86,04%	-13,96%
Total recettes d'investissement hors virement	1 169,97	1 377,47	1 122,60	81,50%	-18,50%
021 - Virement de la section de fonctionnement	0,00	35,95		0,00%	-100,00%
Restes-à-réaliser au 31/12/2018					
Total recettes d'investissement	1 169,97	1 413,41	1 122,60	79,42%	-20,58%

Les recettes d'investissement de l'année 2019 (hors restes à réaliser) se répartissent comme suit :



D'un montant de **1 122,60 M€**, les recettes d'investissement de l'année ont été exécutées à hauteur de **81,50 %** (hors virement de la section de fonctionnement), soit 290,81 M€ de moins que le budget prévisionnel 2019. Ce résultat provient, en grande partie, de la non réalisation de l'emprunt prévisionnel pour 189 M€.

Les recettes d'investissement sont principalement marquées par :

- Un emprunt d'équilibre de **175,21 M€** en forte baisse par rapport à 2018 (238 M€).
- Les subventions d'investissement perçues, notamment du CD 13, s'établissent à 122,71 M€, supérieures de 4 M€ aux prévisions. Le rythme de perception de ces subventions est directement lié au rythme de réalisation des projets qu'elles financent. Elles augmentent de 26 M€ par rapport au montant encaissé en 2018.

4.4.2 LES DEPENSES D'INVESTISSEMENT

En M€	CA 2018	voté 2019	CA 2019	Dépenses non exécutées	Taux d'exécution 2019	voté 2019 / CA 2019
	TOTAL	TOTAL	TOTAL		en %	en %
Dépenses réelles	585,87	795,06	729,61	65,45	91,77%	-8,23%
Dépenses d'équipement	415,78	612,29	566,46	45,83	92,52%	-7,48%
20 - Immobilisations incorporelles (sauf le 204) (y compris opérations)		16,40	11,15	5,25	68,01%	-31,99%
204 - Subventions d'équipement versées (y compris opérations)	0,71	72,98	68,23	4,75	93,50%	-6,50%
21 - Immobilisations corporelles (y compris opérations)	0,01	9,79	8,66	1,13	88,49%	-11,51%
23 - Immobilisations en cours (hors dotations aux territoriaux) (y compris opérations)	84,48	18,72	15,32	3,41	81,81%	-18,19%
Dotations d'investissement aux territoires (238)	330,59	494,40	463,10	31,30	93,67%	-6,33%
Opérations pour le compte de tiers	0,00	0,04	0,00	0,04	0,00%	-100,00%
458 - Opérations pour le compte de tiers		0,04		0,04	0,00%	-100,00%
Dépenses financières	170,09	182,73	163,15	19,59	89,28%	-10,72%
10 - Dotations, fonds divers et réserves	14,59	15,23	15,23	0,00	100,00%	0,00%
13 - Subventions d'investissement	7,44	1,01	0,80	0,21	79,11%	-20,89%
16 - Emprunts et dettes assimilées	124,02	134,41	133,95	0,46	99,66%	-0,34%
26 - Participations et créances rattachées	0,89	4,94	4,75	0,19	96,13%	-3,87%
27 - Autres immobilisations financières	23,16	27,14	8,42	18,72	31,03%	-68,97%
Dépenses d'ordre	529,27	557,57	479,02	78,54	85,91%	-14,09%
040 - Opérations de transfert entre sections	19,01	6,03	4,51	1,52	74,75%	-25,25%
041 - Opérations patrimoniales	510,26	551,54	474,52	77,02	86,04%	-13,96%
Total dépenses d'investissement	1 115,14	1 352,63	1 208,63	144,00	89,35%	-10,65%
Résultat reporté ou anticipé "n-1"	116,14	60,79	60,79	60,79	0,00%	-100,00%
Restes-à-réaliser au 31/12/2018						
Total dépenses d'investissement cumulées	1 231,29	1 413,41	1 208,63	204,78	85,51%	-14,49%

Les dépenses d'investissement du budget principal, hors résultat reporté, s'élèvent à **1 208,63 M€**, en hausse par rapport à 2018 (**1 115,14 M€**). Leur taux d'exécution est en progression et s'établit à 85,51 % contre 88,2% en 2018. Elles se décomposent en dépenses d'ordre (479,02 M€) et en dépenses réelles (729,61 M€).

Les **dépenses réelles** d'investissement ont été **exécutées** à hauteur de **91,77 %** ce qui représente un volume de crédits non consommés de 65,45 M€. La métropole ayant fait le choix d'une gestion en Autorisations de Programme et Crédits de Paiements, il n'y a pas de reste à réaliser en dépenses.

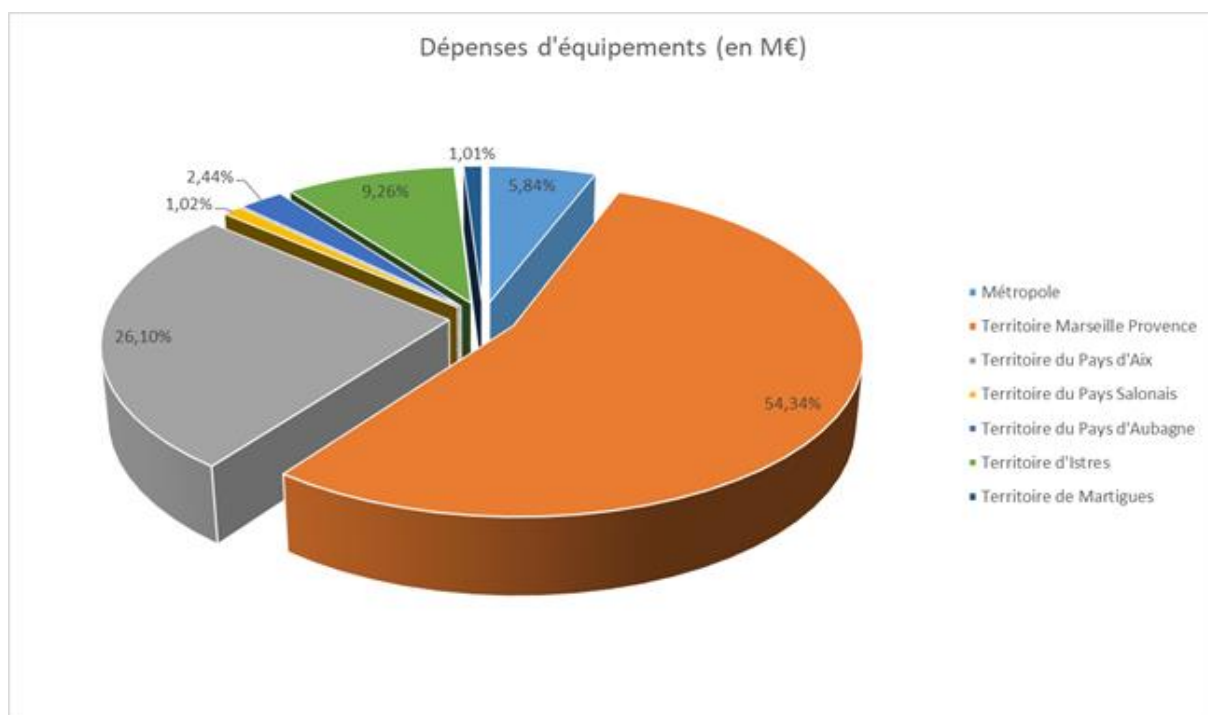
Elles progressent de 143,74 M€ par rapport au réalisé 2018. Cette évolution est entièrement imputable à la forte progression des dépenses d'équipement (+150,68 M€) alors que les dépenses financières reculent (-6,94 M€) résultant de l'effet conjugué de l'augmentation du remboursement du capital de la dette (+ 9,95 M€) et du recul des autres immobilisations financières (- 14,74 M€).

Conformément aux décisions de délégation de compétences aux Conseil de Territoires, les dépenses d'équipement sont essentiellement portées par ces derniers. Ainsi, 463,10 M€, soit **82% du total**, correspondent aux **dotations de gestion locale d'investissement attribuées aux territoires** présentées au point 5 ci-après. Outre, les dotations d'investissement versées aux EST, certains projets d'investissement relevant des Conseils de Territoires sont constatés comptablement directement sur le budget métropolitain. Il convient de préciser que les volumes de dépenses correspondants sont intégrés dans les enveloppes qui ont été accordées par le comité des investissements à l'été 2019 à chacun des Conseils de Territoire. Au total le volume d'investissement délégué aux Conseils de Territoires s'élève à environ 535 M€ soit 96 % du total.

Le tableau et le graphique ci-après détaille la répartition des dépenses d'équipements entre les Conseils de Territoire et l'échelon Métropolitain.

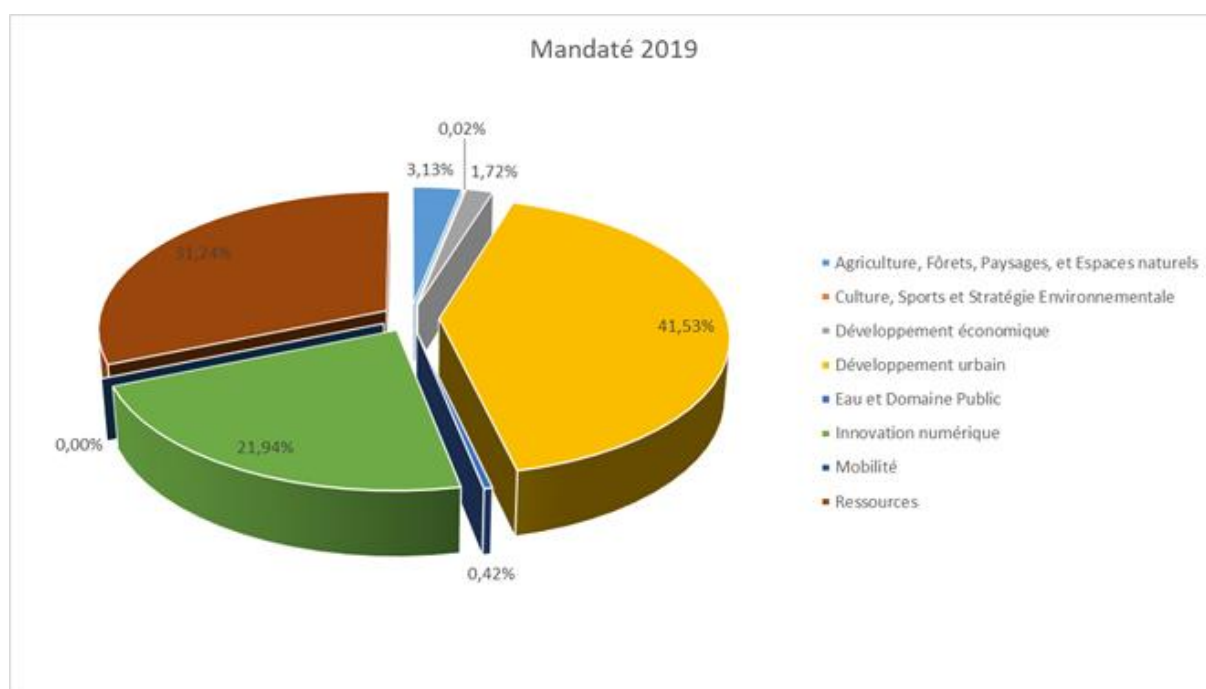
	Dépenses d'équipements (en M€)
Métropole	33,23
Territoire Marseille Provence	309,12
Territoire du Pays d'Aix	148,47
Territoire du Pays Salonais	5,78
Territoire du Pays d'Aubagne	13,89
Territoire d'Istres	52,66
Territoire de Martigues	5,72
TOTAL	568,87

N.B. : Le montant total des dépenses (568,87 M€) est légèrement supérieur au montant constaté au Compte Administratif du Budget Principal (566,51 M€). L'écart correspond à des dépenses réalisées sur les EST qui y sont directement remboursées par les communes (ex. CT Marseille Provence dans le cadre de conventions) ou par les budgets annexes (ex. CT Istres Ouest Provence dans le cadre de travaux de voirie incluant des travaux sur les réseaux d'eau et/ou d'assainissement).



S'agissant des dépenses d'équipement hors investissements portés par les Territoires, la répartition par politiques publiques s'établit comme suit :

Politiques publiques	Mandaté 2019 (en M€)
Agriculture, Forêts, Paysages, et Espaces naturels	1,04
Culture, Sports et Stratégie Environnementale	0,005
Développement économique	0,57
Développement urbain	13,80
Eau et Domaine Public	0,14
Innovation numérique	7,29
Mobilité	-
Ressources	10,38
TOTAL	33,23



Le développement urbain affiche un mandaté 2019 à hauteur de 13,80 M€. Notamment, la convention financière avec l'EPAEM (Etablissement Public d'Aménagement EuroMéditerranée Marseille) a mobilisé 4,21 M€ tandis que l'opération PUP Quartier du Lion à Vitrolles a été exécutée à hauteur de 3,84 M€. Viennent ensuite par ordre d'importance l'opération reconversion des friches Docks Libres pour un montant de 1,52 M€, l'opération ZA des Etangs à Saint-Mitre pour 1,49 M€ ou encore l'opération relative aux travaux d'aménagement dans les locaux TLM et Euromed pour 1,11 M€.

Les ressources réunissent 10,38 M€ des dépenses sur l'année 2019, avec comme principal poste celles liées à la convention avec le SDIS et avec les Marins Pompiers (1,7 M€). Elles concernent également les acquisitions de véhicules (0,31 M€) et les acquisitions de mobiliers de bureau, matériels divers métropolitains (0,34 M€). En outre, parmi les dépenses, on observe une participation de 8 M€ au budget annexe des Transports métropolitains.

Les dépenses liées à l'innovation numérique représentent 7,29 M€. Elles concernent des dépenses récurrentes (équipements de postes de travail, réseaux) ou encore la fourniture de nouveaux équipements numériques, pour un montant global de 6,23 M€ tous systèmes d'information financière confondus. Le système d'information géographique métropolitain a quant à lui mobilisé 1,05 M€.

Les dépenses liées à l'agriculture, les forêts, les paysages et espaces naturels sont de 1,04 M€. Il s'est notamment agi de répondre aux enjeux de Défense des Forêts Contre les Incendies pour un montant de dépenses de 0,73 M€ ou encore de mettre en œuvre le Plan Alimentaire Territorial et les actions en faveur de l'agriculture métropolitaine pour un montant de 0,29 M€.

Les dépenses relatives au développement économique se sont concentrées sur l'opération de modernisation des terminaux conteneurs DARSE 2, pour un montant de 0,57 M€.

Les schémas directeurs eaux pluviales, portés par l'eau et le domaine public, ont cumulé 0,14 M€.

5. PRESENTATION DU COMPTE ADMINISTRATIF PAR POLITIQUE PUBLIQUE

L'analyse porte sur les actions menées à l'échelon métropolitain. Les compétences déléguées aux Conseils de Territoire sont traitées dans des rapports spécifiques.

5.1 Agriculture, Forêts, Paysages et Espaces Naturels

La programmation des investissements regroupe les projets fixés par le Conseil en matière de politiques publiques. La mise en place de la programmation permet de donner une vision prospective et synthétique.

Les dépenses réelles d'investissement comprennent les dépenses d'équipement gérées en Autorisation de Programme (AP) et Crédits de Paiement (CP).

LE VOLUME DES AUTORISATIONS DE PROGRAMME

Le tableau ci-dessous présente les programmes qui apparaissent dans la PPI, dans le cadre de la politique publique « Agriculture, Forêts, Paysages et Espaces naturels » avec les principaux indicateurs de suivi :

En K€	Programmes	Montant initial	Montant initial restant à financer au 01/01/2019	Variation annuelle du volume	Mandaté 2019	Reste à financer au 31/12/2019	Durée de Résorption (en années)
Montant des Autorisations de Programme	Agriculture, forêts et paysages	0,00	0,00	12 035,00	1 041,40	10 993,60	-
	Total	0,00	0,00	12 035,00	1 041,40	10 993,60	-

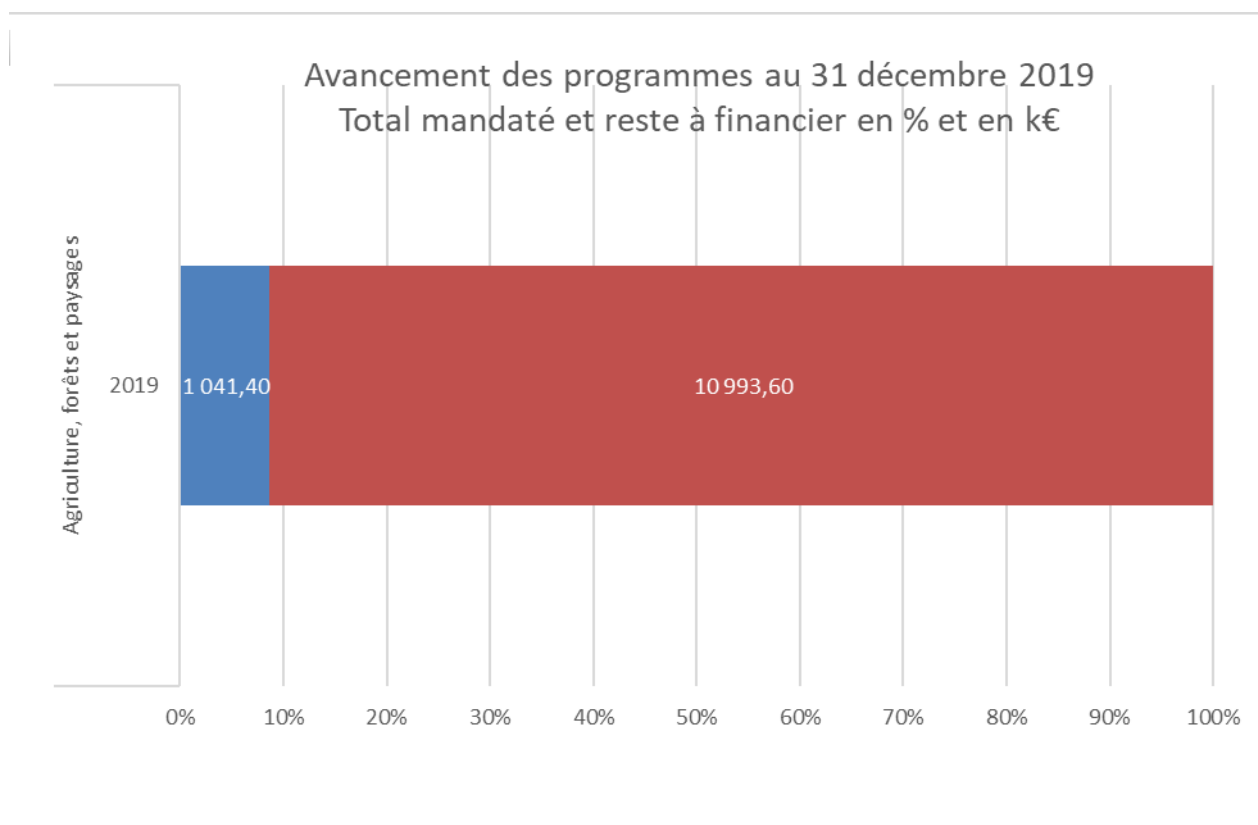
Le volume d'Autorisations de Programme (AP) s'élève à 12,03 M€, correspondant à la variation annuelle. Il concerne uniquement le programme « Agriculture, forêts et paysages ».

Le total mandaté sur l'exercice 2019 dudit programme s'affiche à 1,04 M€ et le reste à financer au 31 décembre 2019 s'établit à 10,99 M€.

L'AVANCEMENT DES PROGRAMMES AU 31 DECEMBRE 2019

La représentation de la PPI en matière d'Agriculture, de Forêts, de Paysages et d'Espaces naturels est illustrée dans le graphique ci-dessous explicitant l'avancement des programmes.

Au 31 décembre 2019, le programme « Agriculture, forêts et paysages » montre un taux d'avancement d'un peu moins de 10 %, soit 1,04 M€ de mandaté (en bleu), et un reste à exécuter de plus de 90 % pour un montant de 10,99 M€ (en rouge).



LES CREDITS D'INVESTISSEMENT

Le Budget Primitif 2019 prévoyait 1,45 M€ pour cette politique publique. Les dépenses d'investissement se sont établies à 1,04 M€, soit un taux d'exécution de 69 %. Ce taux s'explique par des retards dans la notification de marchés.

Parmi les dépenses significatives, il est à noter notamment la poursuite de la mise en œuvre des travaux forestiers de prévention des incendies dans les 19 massifs forestiers du territoire métropolitain, soit 714 k€ de travaux de prévention des incendies (réfections de pistes, coupes d'éclaircie...). Cela concerne 120 hectares d'interfaces et de bandes débroussaillée de sécurité traitées, 51 km de réfection de pistes, entretiens et réparations des points d'eau, barrières, etc.

LES CREDITS DE FONCTIONNEMENT

Les dépenses de la section de fonctionnement s'élèvent à 802 k€, soit un taux d'exécution de 89 %.

Elles se décomposent notamment comme suit :

- Subventions de fonctionnement à des associations œuvrant dans le domaine de l'agriculture, de la forêt et des paysages pour 416 k€ ;
- Etudes et recherches pour 110,7 k€ ;
- Subventions de fonctionnement à des organismes publics tel que le Département ou à d'autres personnes de droit privé pour 70 000 € ;
- Entretiens et réparations (bois et forêts, sur bien mobiliers) pour 72 300 € ;
- Services extérieurs divers pour 56 700 € ;
- Honoraires et conseils pour 43 900 €
- Cotisations pour 24 700 €.

Parmi les projets menés par la Métropole en matière d'agriculture, de forêts, de paysage et d'espaces naturels, on peut citer pour 90 000 € la poursuite du partenariat avec l'Ecole Nationale Supérieure de Paysage (ENSP) de Versailles-Marseille intégrant la réflexion globale d'analyse et de prise en compte des paysages métropolitains dans les perspectives territoriales actuelles et à venir et la participation à l'atlas départemental des paysages par Convention avec le Département et la DREAL

Il est également à souligner la poursuite de la maîtrise de l'eau (étude pour un montant de 10 000 €), le soutien aux associations d'arrosants (pour 80 000 €) ou l'amélioration des réseaux d'irrigation (pour 100 k€).

5.2 Développement Economique Emploi et Attractivité

L'Agenda du Développement Economique, approuvé le 31 mars 2017, a constitué le point de départ de l'action économique métropolitaine. Sa mise en œuvre s'est poursuivie sur l'exercice 2019 en s'appuyant sur ses partenaires institutionnels et privés et, en agissant sur tous les leviers disponibles.

Les actions menées ont ainsi permis de répondre aux trois grands enjeux suivants :

- La création d'emplois ;
- L'attractivité pour plus d'entreprises, plus d'investisseurs, plus de chercheurs, plus d'étudiants, plus d'évènements culturels, plus de talents... ;
- Le positionnement stratégique euro-méditerranée, siège d'organisations internationales, hubs africains et méditerranéens, réseaux d'affaire et d'innovation, ouverture au monde par l'espace maritime.

LE VOLUME DES AUTORISATIONS DE PROGRAMME

Le tableau ci-dessous présente les programmes qui apparaissent dans la PPI, dans le cadre de la politique publique « Développement Economique, Emploi et Attractivité » avec les principaux indicateurs de suivi :

En K€	Programmes	Montant initial	Montant initial restant à financer au 01/01/2019	Variation annuelle du volume	Mandaté 2019	Reste à financer au 31/12/2019	Durée de Résorption (en années)
Montant des Autorisations de Programme	Activité portuaire et de plaisance	7 300,00	6 475,60	1 000,00	574,62	6 900,98	11
	Développement économique	0,00	0,00	2 000,00	0,00	2 000,00	-
	Total	7 300,00	6 475,60	3 000,00	574,62	8 900,98	11

Le stock d'AP⁵ au 31/12/2019 s'élève à 8,9 M€, avec une progression annuelle de 3 M€ relative à la création ou à la valorisation d'opérations.

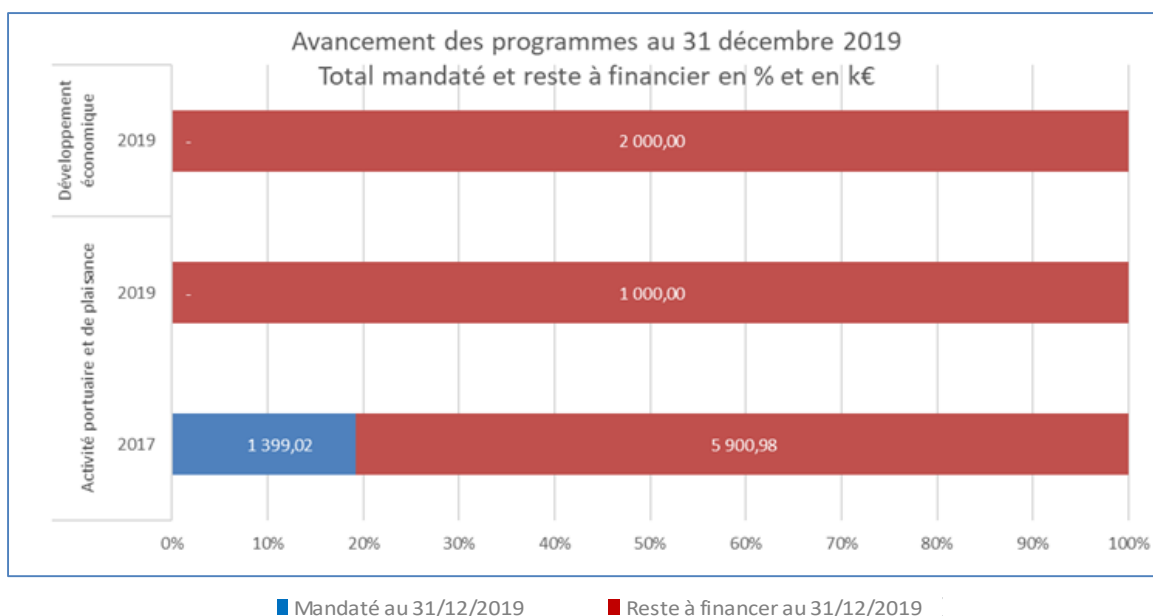
La réalisation au titre de l'exercice 2019 s'établit à 0,57 M€

Ainsi, la durée de résorption de l'ensemble des programmes est estimée à **onze ans à crédits annuels de paiement constants**.

⁵ Stock d'AP = Montant initial restant à financer + variation annuelle du volume

L'AVANCEMENT DES PROGRAMMES AU 31 DECEMBRE 2019

La représentation de la PPI en matière de Développement Economique, Emploi et Attractivité est illustrée dans le graphique ci-dessous explicitant l'avancement des programmes à l'issue de l'exercice 2019.



La réalisation du programme « Activité portuaire et de plaisance » progresse de manière prudente et affiche un taux d'avancement de 19% depuis sa création. Il regroupe, en partenariat avec le GPMM - Grand Port Maritime de Marseille, le développement multimodal des bassins ouest, la modernisation de conteneurs de la darse 2, le projet CENAQ (connexion électrique des navires) sur les bassins est ou encore l'aménagement du Quai Gloria.

Le programme « Développement économique » ne présente aucune réalisation. En effet, créé en fin d'exercice 2019 pour des actions d'investissements relatives aux démonstrateurs pré-industriels ou encore aux aides exceptionnelles aux grands projets d'entreprises, celui-ci devrait rencontrer une réalisation significative sur l'exercice 2020.

LES CREDITS D'INVESTISSEMENT

Le montant des crédits d'équipement relatif à la politique publique « Développement Economique, Emploi et Attractivité » inscrit au budget 2019 s'élevait à 5,85 M€. L'exécution liée à ces opérations d'investissement métropolitaines a atteint un taux de réalisation de l'ordre de 81% répartie comme suit :

- Le versement des participations contractualisées relatives aux opérations portuaires avec le GPMM (Aménagement des terminaux passagers Corse Maghreb, Transport combiné en gare de Mourepiane, développement d'une plateforme multimodale bassin Ouest, modernisation des terminaux de la Darse 2) et, SNCF réseau (financement conventionné et multipartenaires des études sur le projet LGV) : 507 300€ ;
- Le règlement du dernier acompte de prêt remboursable à The Camp : 1 000 000 € ;
- L'accompagnement de la Métropole, dans le cadre de sa compétence ESR, aux projets inscrits au CPER en cohérence avec sa stratégie d'attractivité et de développement de l'économie de la connaissance : réhabilitation des bâtiments Jetée et Equerre de l'Ecole centrale de Marseille et versement du premier acompte pour la construction de l'Institut Méditerranée de la ville et des Territoires : 2 500 000 € ;
- Le soutien au développement de projets de recherche et d'innovation conventionnés hors CPER avec le solde de la participation versé à l'Institut Paoli Calmettes pour l'acquisition du MRIdian, IRM nouvelle génération : 700 000 € ;

- Le règlement des soldes de subventions relatives aux dispositifs spécifiques d'appui au développement de projets R&D collaboratifs d'entreprises (Fonds Uniques Interministériels, FIMP) : 36 600 €.

-

LES CREDITS DE FONCTIONNEMENT

Le montant des crédits de fonctionnement relatif à la politique publique « Développement Economique, Emploi et Attractivité » inscrit au budget 2019 s'élevait à 6,82 M€ (hors budget « Europe » correspondant très majoritairement à la redistribution du fonds social européen). La réalisation de l'ensemble des dépenses a atteint un taux de 90 %.

Ainsi, la mise en œuvre du plan d'actions métropolitain défini dans "l'agenda du développement économique" s'est engagé autour de plusieurs orientations et leviers d'interventions stratégiques :

- Le soutien aux opérateurs de la chaîne de l'innovation avec le subventionnement des pôles de compétitivité (278 000 €), la mise en place d'actions et de programmes dédiés aux entreprises innovantes à travers le soutien au fonctionnement des associations "Team Henri Fabre" du Technocentre des Florides et de "Accélérateur M" à la CISAM (235 000€) : 513 000 € ;
- L'aide au développement des starts up et de l'écosystème numérique via la gouvernance d'Aix Marseille French Tech, des associations Medinsoft, et de la Plate-forme Marseille dans le cadre du programme pédagogique Grande Ecole du Numérique : 185 000 € ;
- L'appui au développement de la filière des énergies renouvelables avec la prise en charge de la "7ème édition des Journées de l'hydrogène dans les territoires" à Marseille : 22 000 € ;
- Le soutien à l'incubateur « Impulse » ainsi qu'aux colloques et manifestations relevant de la compétence ESR, soit 15 colloques subventionnés dont 9 pour le CNRS, 4 pour AMU dont le forum emplois/stages et la semaine AMU/entreprises, 1 pour l'Ecole Centrale de Marseille et 1 pour l'IRSTEA : 96 000 € ;
- Le soutien aux partenaires essentiels concourant à la promotion, au rayonnement et à l'attractivité économiques de la Métropole, "Provence Promotion", "Via Marseille Fos", "Anima" : 1 623 000 € ;
- La participation de la Métropole aux salons nationaux et internationaux à vocation économique (MIPIM, SIMI, SDE, salon du Bourget, Vivatech, l'usine extraordinaire, Biofit...) dont certains sont cofinancés par la VDM, la CCIMP et le GPMM : 670 000€ ;
- Les missions de représentation à l'international marquées en 2019 par la participation de la Métropole au CES à Las Vegas, les déplacements en délégations de M. VASSAL au Maroc et en Israël, et le développement des relations avec le continent africain via l'association "Africalink" et l'événement "Emerging Valley" : 300 000 € ;
- Les actions en faveur de la promotion de la filière tourisme et art de vivre se sont traduites par la mise en place en juin 2019 du "Bureau Métropolitain des Congrès" via l'Office du Tourisme, le subventionnement des associations Imago, Club de la Croisière ainsi qu'un soutien appuyé aux événements marquants de l'année 2019 : « Rendez-vous en France » et « Année de la Gastronomie » : 550 000 € ;
- Le remboursement aux communes des frais de personnels dédiés aux activités touristiques dans le cadre des conventions de gestion déléguée : 366 535 € ;

- Le soutien financier apporté aux associations spécialisées dans l'export et l'international (APEX, IMED) et l'aide aux microentreprises (ADIE) et aux territoires fragiles : 160 000 € ;
- Les partenariats de la Métropole avec les chambres consulaires (CCIMP, CMAR), conventions d'urbanisme Commercial, Pacte PME, « rencontres de l'innovation » : 293 000 € ;
- La mise à jour de l'outil de gestion CRM relation entreprises/clients, et le lancement du marché Geolink d'identification de projets d'entreprises : 42 000 € ;
- Le lancement et la poursuite des schémas stratégiques et études de projets structurants : schémas de Développement d'Urbanisme Commercial et d'Offre Tertiaire pour tenter d'apporter des solutions foncières et immobilières aux entreprises du Territoire : 130 000 € ;
- Une étude en cours sur le positionnement économique et la faisabilité de la future Zone d'Activités de Ste Marguerite dans le cadre de la filière HealthTech : 17 000 € ;
- Le versement d'un fonds de solidarité géré par la CCIMP en faveur des commerçants impactés par les événements d'octobre 2018 survenus rue d'Aubagne : 740 000 € ;
- Le développement de l'économie inclusive sociale et solidaire au titre du budget Europe : 1 610 700 €.

5.3 Développement urbain et stratégie territoriale

LE VOLUME DES AUTORISATIONS DE PROGRAMME

Le tableau ci-dessous présente les programmes qui apparaissent au Plan Pluriannuel d'Investissement (PPI) de la direction, dans le cadre de la politique publique « Développement Urbain et Stratégie Territoriale » avec les principaux indicateurs de suivi :

En K€	Programmes	Montant initial	Montant initial restant à financer au 01/01/2019	Variation annuelle du volume	Mandaté 2019	Reste à financer au 31/12/2019	Durée de Résorption (en années)
Montant des Autorisations de Programme	ANRU	0	0	0	0	0	-
	Environnement et cadre de vie	5 000 K€	5 000 K€	50 K€	0	5 050 K€	-
	Gestion de l'Administration	150 K€	111 K€	2 750 K€	46 K€	2 815 K€	2,4
	Politique du logement	2 000 K€	1 704 K€	0	494 K€	1 210 K€	3,45
	Urbanisme et Foncier	66 450 K€	65 284 K€	72 369 K€	12 144 K€	125 509 K€	5,38
	Aménagement des locaux métropolitains	3 000 K€	68 K€	3 000 K€	1 113 K€	1 956 K€	0,06
	Total	76 600 K€	72 168 K€	78 169 K€	13 797 K€	136 540 K€	5,23

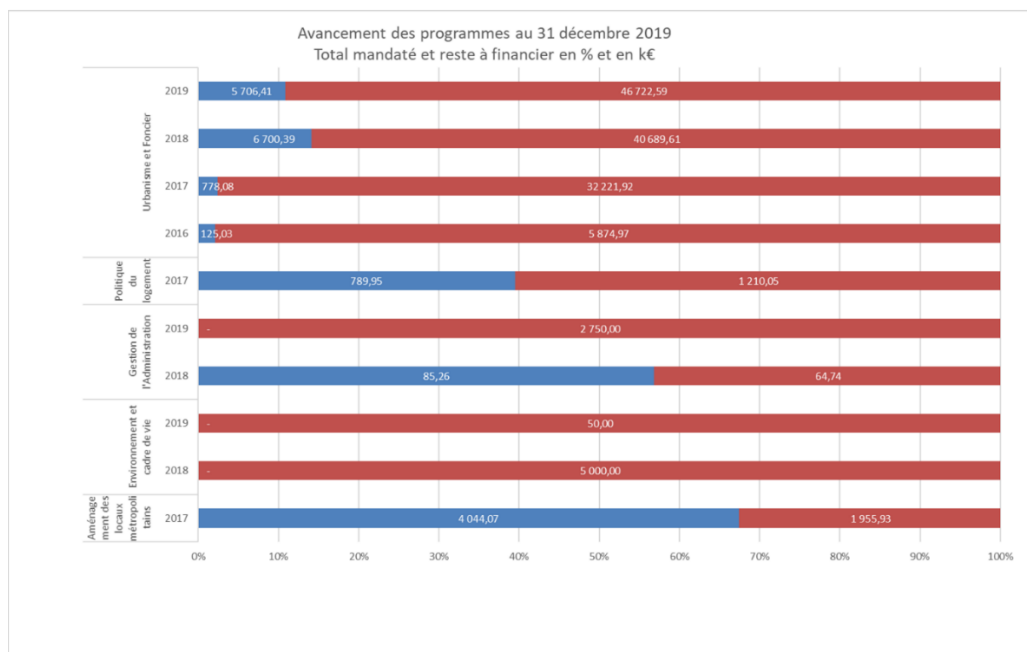
Le volume d'Autorisations de Programme (AP) sur les différents programmes s'élèvent à 76,6 M€.

La majorité des opérations concernent le programme « Urbanisme et Foncier » (87%), suivi des programmes « Aménagement des locaux métropolitains » (4%) et « Politique du logement » (3%).

A volume de mandatement constant, la durée de résorption moyenne des opérations serait de 5 années.

L'AVANCEMENT DES PROGRAMMES AU 31 DECEMBRE 2020

La représentation du PPI en matière de Développement Urbain et Stratégie Territoriale est illustrée dans le graphique ci-dessous :



Globalement, le reste à financer au 31/12/2019 représente 137 M€, soit 91% du volume des opérations.

Cette situation s'explique principalement par :

- Le poids du programme « Urbanisme et Foncier », dont les opérations ont été mandatées à hauteur de 10% ;
- La part importante des opérations initiées en 2018 et 2019 qui pèse pour 74% du reste à financer sur les programmes du PPI ;

LES CREDITS D'INVESTISSEMENT

- Sur le volet **Stratégie et cohérence territoriale** les crédits alloués au titre du Schéma de Cohérence Territoriale Métropolitain (SCOT) (300 000 €) ont permis la finalisation du « diagnostic et de l'état initial de l'environnement », ainsi que la tenue d'une série d'ateliers techniques transversaux aboutissant à la production d'un document stratégique, support des premières réflexions du Projet d'Aménagement et de Développement Durable (PADD) qui se poursuivront en 2020.
- Les opérations d'**Aménagement durables** du territoire sont pilotées avec pour objectifs, le renforcement du dynamisme économique et de l'attractivité du territoire, la garantie d'un

équilibre en matière d'offre de logements, un fonctionnement plus harmonieux, plus durable, plus respectueux de l'environnement tout en veillant aux spécificités et réalités de chaque collectivité.

Ainsi, les études menées pour la reconversion des friches militaires de la Belle de Mai secteur casernes /Quartiers Libres (1 600 000 € au titre de l'année 2019) vont permettre l'élaboration d'un projet majeur pour le quartier de la gare métropolitaine qui vise à répondre aux enjeux de développement économique, de cohésion sociale et d'innovation.

Pour les Zones d'Aménagement Concerté (ZAC) en concession, opérations d'intérêt métropolitain, la Métropole s'est inscrite dans la continuité des communes et poursuit les aménagements à hauteur de 40 000 000 €.

La mise en œuvre de Projets Urbains Partenariaux (PUP) sur l'année 2019 a été financée à hauteur de 3 200 000 € permettant ainsi l'acquisition de tout ou partie des équipements publics nécessaires au fonctionnement des opérations de travaux ou d'aménagement.

Afin d'assurer la restructuration du Marché d'Intérêt National (MIN) des Arnavaux, la participation de la Métropole s'est élevée à 3 800 000 € pour l'année 2019, dont 90 % de prise en charge par l'Etat.

L'achat du foncier non commercialisé sur la zone d'activités des Etangs à Saint Mitre (1 500 000 €) va permettre la clôture de cette opération, et la poursuite de la commercialisation de la zone.

- Sur la **Maitrise d'Ouvrage et Ingénierie des bâtiments**, les travaux d'aménagement et de réhabilitation en investissement ont atteint un volume de près de 3 000 000 €.

La Direction est également en charge du pilotage des opérations de construction et de réhabilitation d'équipements structurants, telles que la réhabilitation de l'immeuble au 122 la Canebière ou la création de logements d'urgence « Giono » (240 000 €).

- Sur la **Stratégie Foncière et Patrimoine**, les actions liées à la stratégie foncière sont reconduites avec la poursuite du plan d'action métropolitain, d'études d'ingénierie, de développement d'outils de veille active ainsi que d'un observatoire du foncier et des préemptions (1 240 000 €).

- Sur l'**Habitat et Politique de la Ville**, dans le cadre de la délégation des aides à la pierre, 3 140 logements locatifs sociaux ont été financés ou agréés (pour lequel l'Etat a apporté un soutien financier de près de 4 500 000 €).

Le Programme Local de l'Habitat, document d'orientations et de programme d'actions, a été finalisé en 2019.

Il doit encore être approuvé.

- Dans le cadre de la **Stratégie et cohérence territoriale**, la direction s'appuie dans ses missions sur les agences d'urbanisme (AGAM et AUPA), dont les subventions ont été reconduites pour près de 3 190 000 € en 2019.
- Sur la politique liée à la **Mer, Littoral, aux Milieux Aquatiques**, la métropole a maintenu ses actions en s'appuyant sur les documents stratégiques qui fixent le cadre d'actions : Le Livre Bleu (Nauticales, mise en œuvre du projet Coasting...), le Contrat de Baie, les contrats de rivières, contrats de nappe et contrat d'étang.

Depuis le 1er janvier 2018, la **GEMAPI** est une compétence exclusive de la Métropole Aix-Marseille-Provence. En outre, depuis le 1^{er} janvier 2019 cette compétence fait l'objet d'un budget annexe. Spécifique.

Au titre de l'année 2019, près de 440 000 € ont été dédiés à l'entretien et la restauration des cours d'eau et des ouvrages de protection contre les crues.

Parmi les actions 2019 relevant de la compétence **Energie**, ont été poursuivies les assistances à maîtrise d'ouvrage d'accompagnement sur la fiscalité et les études à hauteur de 300 000 €. Les adhésions et subventions à divers organismes ont également été maintenues à hauteur de 116 000 €.

- Les frais d'entretien et de réparation liés à la **Maitrise d'Ouvrage et Ingénierie des bâtiments** s'élèvent au terme de l'exercice budgétaire 2019 à 3 150 000 €.
- Sur la **Stratégie Foncière et Patrimoine**, les actions de gestion administrative du patrimoine métropolitain détenu ou loué ont été maintenues en tenant compte des nouvelles prises de bail et des frais afférents (charges, fiscalité, assurances...) pour près de 15 000 000 €.
- Sur l'**Habitat et Politique de la Ville**, l'année 2019 a été marquée par la mise en œuvre d'une « Stratégie Territoriale durable et intégrée » de lutte contre l'Habitat Indigne et dégradé, qui s'est traduite notamment par la rénovation d'immeubles dans le cadre d'une OPAH (Opération d'Amélioration de l'Habitat) transitoire « Lutte contre l'habitat indigne » sur le centre-ville de Marseille, et le financement de travaux d'urgence dans 4 copropriétés de la Métropole, la réalisation d'une étude confiée au CSTB pour expertiser le bâti de 4 000 immeubles à Marseille.

Dans la logique de cette stratégie, un accompagnement des usagers en matière d'habitat et de logement a été développé avec la création de l'Espace Accompagnement Habitat au centre-ville de Marseille, la signature d'une convention avec France Horizon pour animer l'Espace d'Accueil des Personnes Évacuées à Marseille et d'une convention avec Soliha pour accompagner le relogement des personnes évacuées.

Les adhésions (CRPV, IRDSU...), conventions partenariales (ADIL, ARHLM, Action Logement) et subventions (ASMAJ, Handitoit,...) ont été reconduites au titre de l'année 2019.

Ont été maintenus les dispositifs d'aides transférés du Conseil départemental depuis 1er janvier 2017, à savoir le « Fonds d'Aide aux Jeunes » pour 1 160 000 € d'aides et le « Fonds de Solidarité Logement » pour près de 8 000 000 € octroyés (subventions et prêts) pour permettre l'accès à un logement, éviter l'expulsion, ou encore prévenir les coupures d'énergie.

5.4 Culture, Sport, Stratégie Environnementale

La politique publique relative à la Culture au Sport et à la Stratégie environnementale relevant de l'échelon métropolitain se compose pour l'essentiel de dépenses de subventions dans le cadre de l'accompagnement des acteurs du territoire et de charges à caractère général.

LE VOLUME DES AUTORISATIONS DE PROGRAMME

Le tableau ci-dessous présente les programmes qui apparaissent dans la PPI, dans le cadre de la politique publique « Culture, Sport et Stratégie Environnementale » avec les principaux indicateurs de suivi :

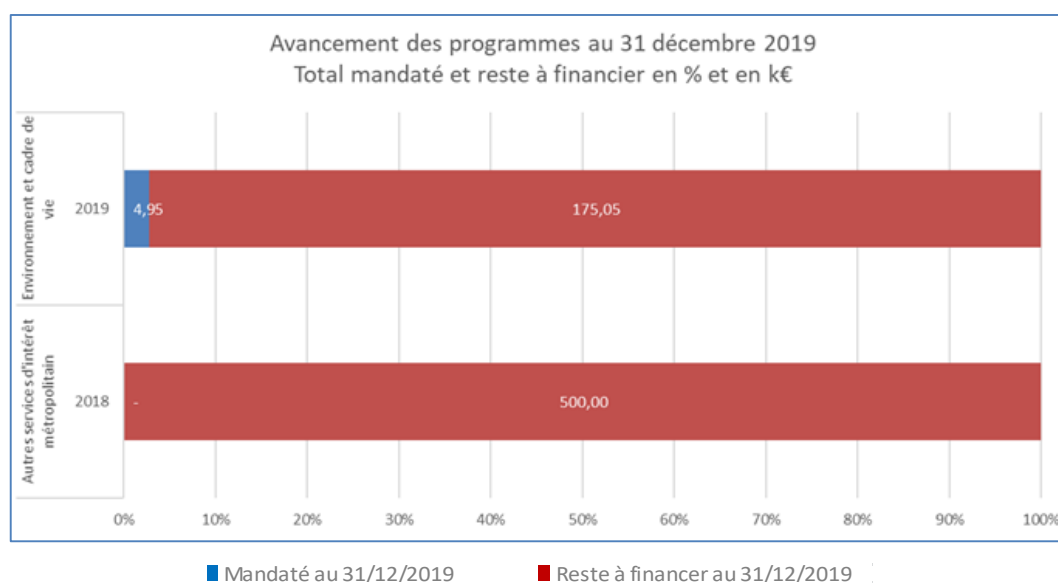
En k€	Programmes	Montant initial	Montant initial restant à financer au 01/01/2019	Variation annuelle du volume	Mandaté 2019	Reste à financer au 31/12/2019
Montant des Autorisations de Programme	Autres services d'intérêt métropolitain	500,00	500,00	0,00	0,00	500,00
	Environnement et cadre de vie	0,00	0,00	180,00	4,95	175,05
	Total	500,00	500,00	180,00	4,95	675,05

Le stock d'AP⁵ au 31/12/2019 s'élève à 0,68M€, avec une progression annuelle de 0,18M€ relative à la création ou à la valorisation d'opérations.

La réalisation au titre de l'exercice 2019 s'établit à seulement 5 k€.

L'AVANCEMENT DES PROGRAMMES AU 31 DECEMBRE 2019

La représentation de la PPI en matière de Culture, Sport et Stratégie Environnementale est illustrée dans le graphique ci-dessous explicitant l'avancement des programmes à l'issue de l'exercice 2019.



⁵ Stock d'AP = Montant initial restant à financer + variation annuelle du volume

La réalisation du programme « Autres services d'intérêt métropolitain » ne présente aucune réalisation. En effet, il concerne notamment une opération relative au Mémorial des Rapatriés d'Afriques du Nord qui n'a, à ce stade, pas pu être réalisée

Le programme « Environnement et cadre de vie » correspondant à l'opération « Gestion nuisance sonores » qui présente une faible réalisation.

LES CREDITS D'INVESTISSEMENT

L'exécution liée aux opérations d'investissement métropolitaines a atteint un taux de réalisation de l'ordre de 81 % lié à la gestion des nuisances sonores.

LES CREDITS DE FONCTIONNEMENT

Le montant des crédits de fonctionnement relatif à la politique publique « Culture, Sport et Stratégie Environnementale » inscrit au budget 2019 s'élevait à 4,18M€. La réalisation de l'ensemble des dépenses a atteint un taux de 90%.

- 2,7 M€ de subventions versées afin de soutenir les acteurs publics et privés du territoire ;
- 0,55 M€ de cotisations
- Une faible consommation de la prestation de sous-traitance prévue due notamment au retard pris au niveau du Plan Climat, Air, Energie Métropolitain suite à la notification tardive du marché Météogroup, à l'annulation de l'événement « Xtrial » et à la non réalisation de la première étape de la création d'un portail documentaire ;

5.5 Mobilité

LE VOLUME DES AUTORISATIONS DE PROGRAMME

Le tableau ci-dessous présente les programmes qui apparaissent dans la PPI, dans le cadre de la politique publique « Mobilité » - c'est-à-dire hors actions portées par le budget annexe des Transports Métropolitains – avec les principaux indicateurs de suivi :

En K€	Programmes	Montant initial	Montant initial restant à financer au 01/01/2019	Variation annuelle du volume	Mandaté 2019	Reste à financer au 31/12/2019	Durée de Résorption (en années)
Montant des Autorisations de Programme	Transports urbains exploitation	0,00	0,00	7 500,00	0,00	7 500,00	-
	Total	0,00	0,00	7 500,00	0,00	7 500,00	-

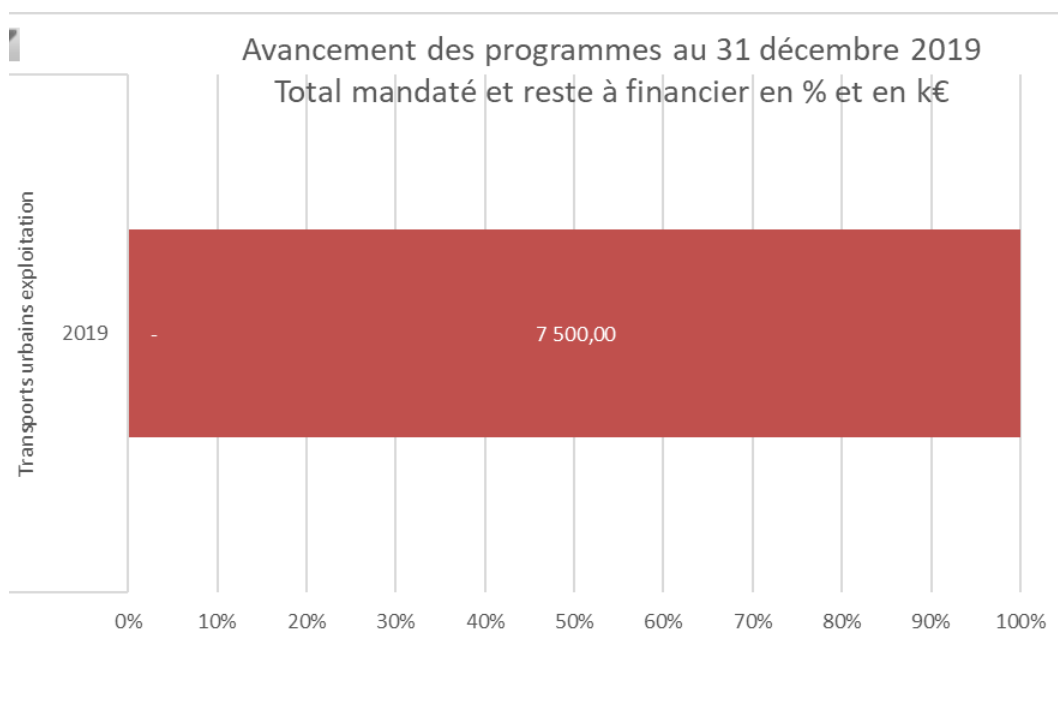
Le volume d'Autorisations de Programme (AP) s'élève à 7,50 M€, correspondant à la variation annuelle. Il concerne uniquement le programme « Transports urbains exploitation ».

Le total mandaté au 31 décembre 2019 étant nul, le reste à financer au 31 décembre 2019 s'établit donc à 7,50 M€

L'AVANCEMENT DES PROGRAMMES AU 31 DECEMBRE 2019

La représentation de la PPI en matière de Mobilité est illustrée dans le graphique ci-dessous explicitant l'avancement des programmes.

Au 31 décembre 2019, l'intégralité du programme reste à exécuter.



LES CREDITS D'INVESTISSEMENT

L'opération « Voies bus sur autoroute », qui constitue exclusivement le programme « Transports urbains exploitation », a été créée en fin d'année 2019. Un retard dans la conclusion des conventions entre les différents partenaires du projet explique qu'il n'y a pas eu de dépenses en 2019 ni d'engagement juridique.

LES CREDITS DE FONCTIONNEMENT

Les dépenses de la section de fonctionnement s'élèvent à 3,2 M€, soit un taux d'exécution de 93,75 %.

Elles se décomposent notamment comme suit :

- Indemnisations des commerçants dans le cadre de travaux menés par la Métropole pour 982 k€ ;
- Annulation d'un titre sur exercice antérieur pour 928 k€ ;
- Subvention de fonctionnement du parking en concession du Vieux Port Fort Saint-Jean à Marseille pour 674 k€ ;
- Rémunérations intermédiaires et honoraires pour 340 k€ ;
- Honoraires des experts de la Commission d'Indemnisation pour 142 k€ ;
- Cotisation foncière des entreprises pour le parking en concession Vieux Port Mucem pour 91 400 € ;
- Intérêts moratoires et pénalités marchés pour 42 350 €.

5.6 Sécurité

LE VOLUME DES AUTORISATIONS DE PROGRAMME

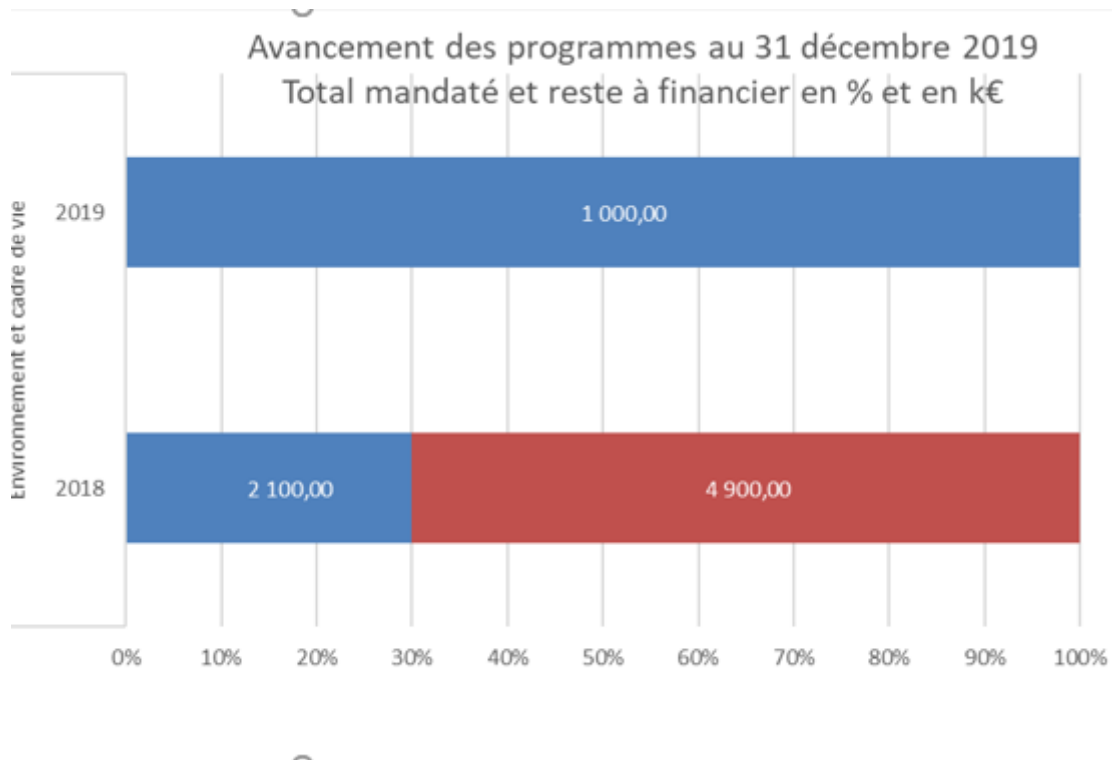
Le tableau ci-dessous présente les programmes qui apparaissent dans la PPI, dans le cadre de la politique publique « Sécurité » - hors actions portées par le budget annexe des Transports Métropolitains – avec les principaux indicateurs de suivi :

En K€	Programmes	Montant initial	Montant initial restant à financer au 01/01/2019	Variation annuelle du volume	Mandaté 2019	Reste à financer au 31/12/2019	Durée de Résorption (en années)
Montant des Autorisations de Programme	Environnement et cadre de vie	7 000,00	5 600,00	1 000,00	1 700,00	4 900,00	3,29
	Total	7 000,00	5 600,00	1 000,00	1 700,00	4 900,00	3,29

Les opérations concernent des subventions d'équipement pour la sécurité du littoral pour les marins pompiers et au SDIS.

L'AVANCEMENT DES PROGRAMMES AU 31 DECEMBRE 2019

La représentation de la PPI en matière de Sécurité est illustrée dans le graphique ci-dessous explicitant l'avancement des programmes.



LES CREDITS D'INVESTISSEMENT

La programmation de la politique sécurité concerne deux opérations. La première est relative à la sécurité littorale et des ports par les marins pompiers de Marseille et la seconde à l'équipement du SDIS des Bouches du Rhône. En 2019, le montant des crédits de paiement sur ces opérations s'établit à 1,7 M€ soit un taux d'exécution de 100 %.

LES CREDITS DE FONCTIONNEMENT

Les crédits de fonctionnement consacrés à la sécurité représentent 78,78 M€. Ils concernent pour 65,82 M€ la participation aux différents SDIS (Bouches-du-Rhône, Var et Vaucluse) et pour 12,96 M€ la participation versée au bataillon des marins pompiers de Marseille.

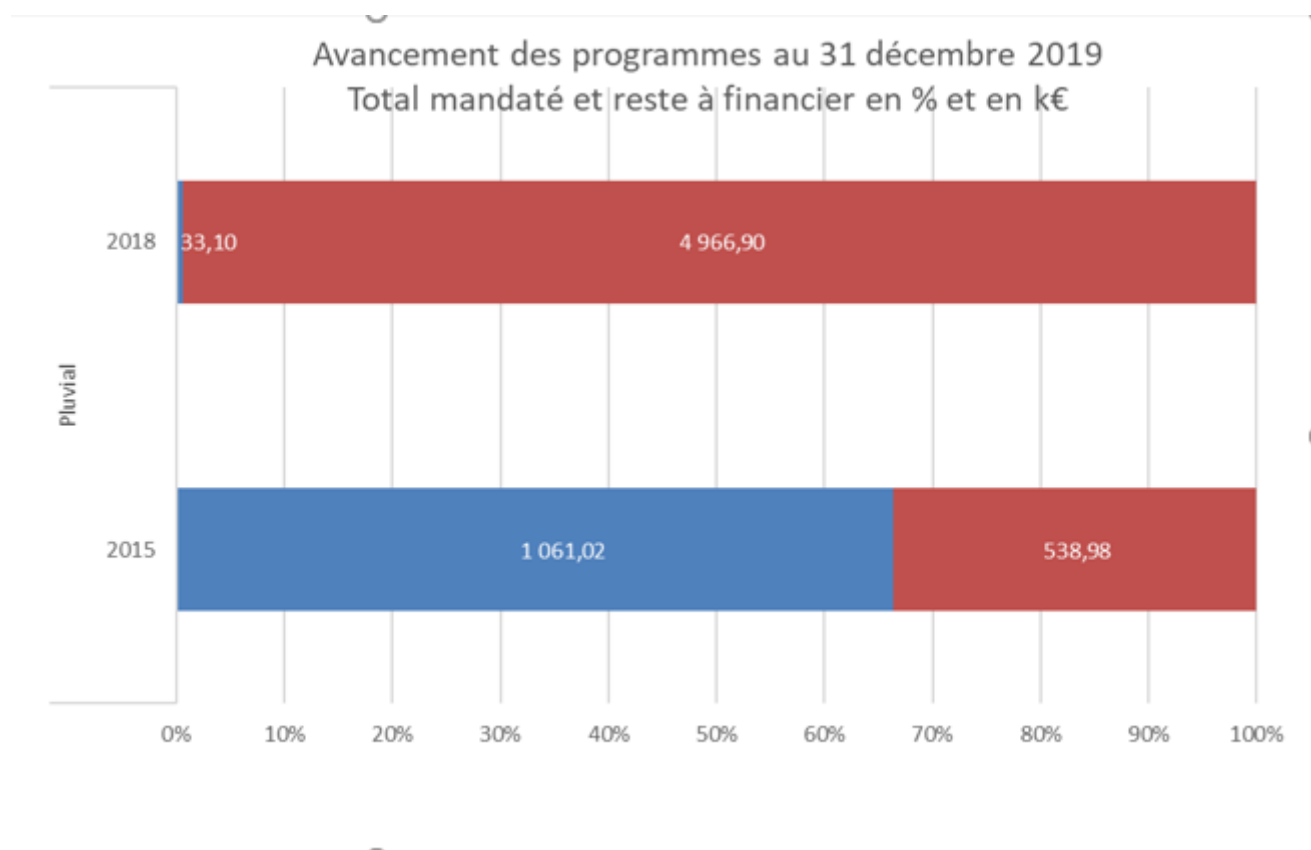
5.7 Pluvial

Le tableau ci-dessous présente les programmes qui apparaissent dans la PPI, dans le cadre de la politique publique « Pluvial » conduite par l'échelon métropolitain – hors politique d'investissement menée sur cette thématique par les différents Conseils de Territoire avec les principaux indicateurs de suivi :

En K€	Programmes	Montant initial	Montant initial restant à financer au 01/01/2019	Variation annuelle du volume	Mandaté 2019	Reste à financer au 31/12/2019	Durée de Résorption (en années)
Montant des Autorisations de Programme	Pluvial	6 600,00	5 648,54	0,00	142,66	5 505,88	39,59
	Total	6 600,00	5 648,54	0,00	142,66	5 505,88	39,59

L'AVANCEMENT DES PROGRAMMES AU 31 DECEMBRE 2019

La représentation de la PPI en matière de pluvial est illustrée dans le graphique ci-dessous explicitant l'avancement des programmes.



LES CREDITS D'INVESTISSEMENT

Le montant des dépenses d'investissement en matière de « pluvia » s'élève à 0,14 M€ et concerne l'établissement des schémas directeurs.

5.8 Innovation numérique et systèmes d'information

Le budget en matière d'Innovation Numérique et Systèmes d'Information (INSI) se répartit entre maintien et acquisition de matériels, maintien et acquisition de logiciels et service aux usagers du système d'information.

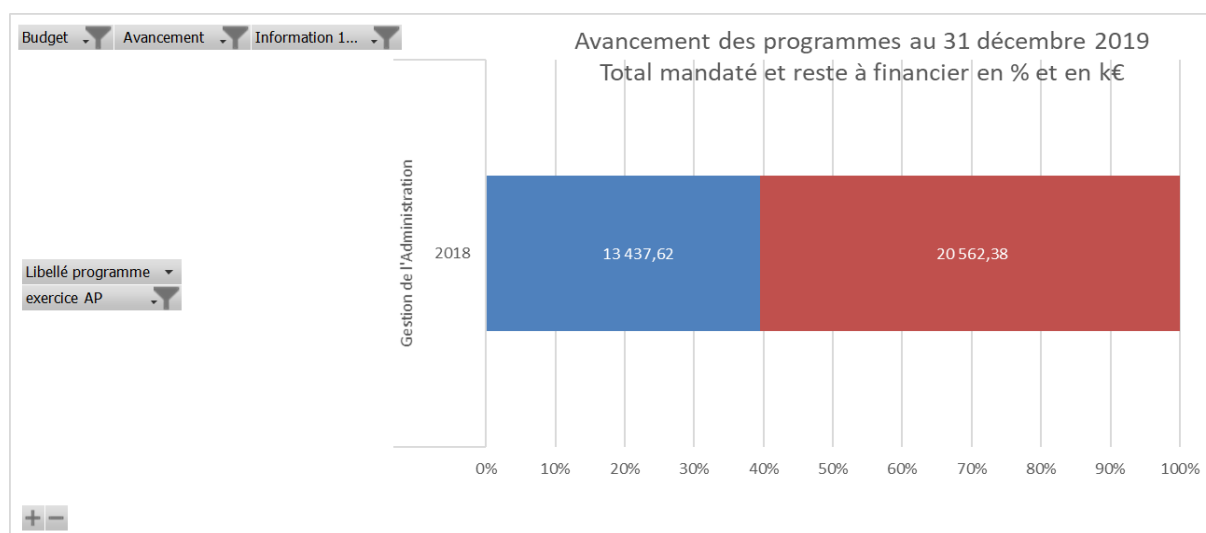
Volume des autorisations de Programmes

Le tableau ci-dessous présente les programmes qui apparaissent dans la PPI, dans le cadre de la politique publique « Innovation numérique et Systèmes d'information » avec les principaux indicateurs de suivi :

En K€	Programmes	Montant initial	Montant initial restant à financer au 01/01/2019	Variation annuelle du volume	Mandaté 2019	Reste à financer au 31/12/2019	Durée de Résorption (en années)
Montant des Autorisations de Programme	Gestion de l'Administration	74 000,00	66 403,68	-38 550,81	7 290,50	20 562,38	9,11
	Aménagement des locaux métropolitains	2 600,00	544,25	-544,25	0,00	0,00	-
Total		76 600,00	66 947,94	-39 095,06	7 290,50	20 562,38	9,18

Avancement des Programmes au 31 décembre 2020

La représentation de la PPI en matière d'Innovation Numérique et Systèmes d'information est illustrée dans le graphique ci-dessous explicitant l'avancement des programmes.



Les opérations du programme « Gestion de l'administration » présentent un taux d'avancement moyen de 39 %. Les réalisations comprises dans ces programmes sont détaillées dans la partie suivante.

LES CREDITS D'INVESTISSEMENT

Les programmes, ventilés sur plusieurs opérations, répondent aux principaux projets suivants :

Le renouvellement du parc informatique – L'acquisition de postes de travail reste une dépense importante du budget. Le matériel informatique évoluant très vite, l'obsolescence rapide est la raison principale de ce poste de dépenses. Il représente 35 % des dépenses en investissement.

L'acquisition ou l'évolution de nouveaux outils informatiques est également une dépense importante. En 2019, de nombreux logiciels ont subi des évolutions afin de permettre leur utilisation sur l'ensemble du territoire métropolitain. D'autres outils ont été acquis pour une meilleure gestion des compétences métropolitaines (ex. : gestion de la redevance spéciale due par les professionnels pour l'élimination de leurs déchets). Ce poste budgétaire représente 45 % des dépenses en investissement.

Les 20 % restants se partagent entre acquisition de matériels réseaux et télécommunication.

LES CREDITS DE FONCTIONNEMENT

Les dépenses de fonctionnement en matière d'Innovation Numérique et Systèmes d'Information s'élèvent en 2019 à plus de 6 millions d'euros.

45 % des dépenses sont relatives aux abonnements et aux consommations de télécommunications tels que la téléphonie fixe, mobile et radio.

40 % sont relatives à la maintenance des applicatifs métier (logiciels). L'ensemble des logiciels acquis ont besoin d'un suivi régulier pour un fonctionnement optimum.

Enfin, les 15% des dépenses restantes concernent la maintenance des matériels informatiques, l'acquisition de consommables, les services aux usagers et les subventions accordées.

5.9 Affaires Générales et Moyens Généraux

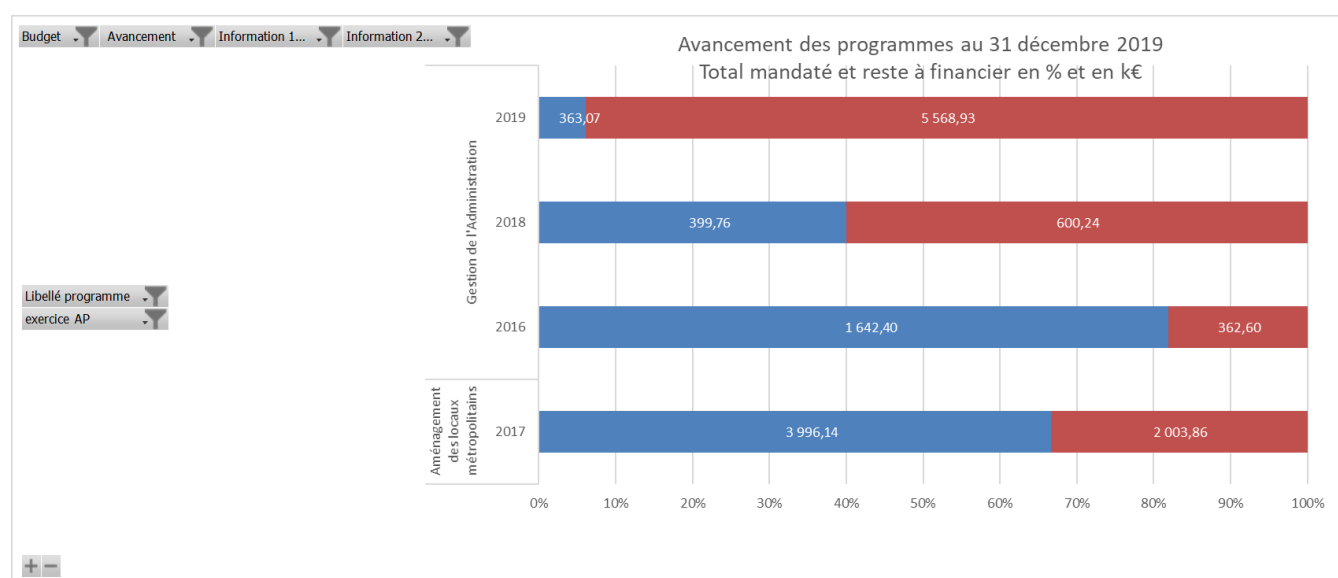
Volume des autorisations de Programmes

Le tableau ci-dessous présente les programmes qui apparaissent dans la PPI, au titre des « Affaires générales et Moyens généraux » avec les principaux indicateurs de suivi :

En K€	Programmes	Montant initial	Montant initial restant à financer au 01/01/2019	Variation annuelle du volume	Mandaté 2019	Reste à financer au 31/12/2019	Durée de Résorption (en années)
Montant des Autorisations de Programme	Gestion de l'Administration	3 005,00	1 156,53	5 932,00	556,76	6 531,77	2,08
	Aménagement des locaux métropolitains	6 000,00	2 106,20	0,00	102,33	2 003,86	20,58
Total		9 005,00	3 262,73	5 932,00	659,09	8 535,64	4,95

Avancement des Programmes au 31 décembre 2020

La représentation de la PPI en matière de Moyens Généraux est illustrée dans le graphique ci-dessous explicitant l'avancement des programmes.



L'opération 2018 concernant la gestion de l'administration et plus spécifiquement l'acquisition de véhicules devrait être soldé lors de la prochaine campagne d'apurement de la PPI en 2020. Celle-ci est remplacée par l'opération 2019 portant sur le même thème.

LES CREDITS D'INVESTISSEMENT

L'écart constaté entre le budget voté (853 k€) et le niveau de mandatement (659 k€) s'explique de manière générale pour le mobilier par des reports d'opérations d'aménagement et pour les véhicules par une diminution des commandes prévues au plan de renouvellement, sur certains territoires.

Les services en charge des moyens généraux s'efforcent de répondre aux besoins importants tout en s'inscrivant dans une politique budgétaire de rigueur.

Pour cela des stratégies sont déployées par typologies de dépenses :

- Carburants : optimiser les déplacements
- Fournitures administratives : stratégie d'achat visant à massifier et standardiser, réduction des enveloppes allouées à chaque direction
- Documentation, abonnements : mise en commun de la documentation pour tous les CT et dématérialisation
- Frais d'impression-publications : dématérialisation
- Véhicules : optimisation du parc au niveau métropolitain
- Mobilier : priorité à la réutilisation du mobilier stocké

Le montant mandaté (5,2 M€) inférieur au budget voté (5,9 M€) budget primitif s'explique par une rationalisation des frais de réception, une diminution des dotations des fournitures et petits équipements aux directions (fournitures administratives, bonbonnes d'eau, vêture...), une maîtrise des dépenses d'entretien des véhicules et une consommation sur les lignes « protocolaires » plus faible que prévue.

8.1 Focus n°1 : Les charges de personnel

La structuration des budgets RH

Les évolutions marquantes de l'exercice budgétaire 2019 sont :

- La gestion centralisée de la préparation budgétaire et de son pilotage
- La contractualisation avec l'état
- La création de 8 budgets annexes supplémentaires pour répondre à l'objectif de réductions des charges supportées par le budget principal et d'identifier au mieux les compétences déléguées aux territoires

CT1 - GEMAPI et Port Ouest

CT3 - Eau, Assainissement et Collecte

CT5 - Régie collecte

CT6 - Eau, Assainissement et Crématorium

-

L'exécution budgétaire en montant

Le montant de la masse salariale est de 248,22 M€.

Pour la totalité du chapitre 12, le chiffre s'élève à 260,44 M€, avec un taux d'exécution de 97,38% et soit une progression de 0,59 % entre 2018 et 2019.

Le montant total du chapitres 11 et 65 s'élève eux à 1,25 M€ et s'inscrit dans l'enveloppe budgétaire allouée aux dépenses RH hors élus pour 2019.

Les éléments essentiels de cette exécution

Hors postes budgétaires reconduits pour couvrir les dépenses RH incompressibles (salaires, charges patronales...), l'exécution budgétaire 2019 se caractérise par des évolutions sur les postes suivants :

1.1. L'application du régime indemnitaire métropolitain

Décidé en 2018, l'application du régime indemnitaire métropolitain unique est marqué par deux temps fort dans sa mise en œuvre en 2019 :

- En octobre, intervient le versement de la composante mensuelle de ce régime avec effet rétroactif en juillet
- En novembre, intervient le paiement de la composante annuelle avec le versement d'une prime de fin d'année revalorisée à hauteur de 1860 €.

Ce poste budgétaire représentant un surcout de 4,00 M€.

1.2. L'application du protocole du Parcours Professionnels, Carrières et Rémunérations (PPCR)

Après une année blanche en 2018 pendant laquelle les employeurs ont maintenu en l'état la situation indiciaire de leurs agents, 2019 est marquée par la reprise de l'application du PPCR.

1.3. L'augmentation de la participation employeur aux titres restaurants

Voté en mars 2019, la revalorisation de la valeur faciale du titre restaurant a été portée à 9 € à compter de mai 2019. Le financement de la participation supplémentaire s'élève à 0,13 M€.

1.4. La rationalisation des dépenses de formation hors CNFPT

La part des dépenses consacrées au financement de la formation hors cotisation obligatoire a été infléchie en cours d'année en raison du renforcement des actions de formation avec le CNFPT.

1.5. La mise en œuvre du nouveau marché de médecine de prévention

La médecine de prévention a été mise en œuvre en lien avec les prestataires retenus sur une période de 3 mois. Ce qui représente un coût de 188 556 € HT sur cette première année d'exécution.

8.2 Focus n°2 : La dette de la Métropole

Entre le 31 décembre 2016 et 2019, premier mandat de la Métropole, Aix-Marseille-Provence a connu une évolution de + 16,8% de son niveau d'endettement :

	Encours de dette en M€				Variation de 2016 à 2019
	2016	2017	2018	2019	
Budget principal	1 534,94	1 613,57	1 775,81	1 830,58	19,26%
Budget Transport	501,97	516,03	545,82	549,14	9,40%
Budget Collecte et Traitement des déchets	92,97	99,37	102,18	93,64	0,72%
Budgets Assainissement consolidés (*)	176,58	165,23	207,95	196,19	11,11%
Budgets Eau consolidés (*)	46,01	44,96	78,36	73,04	58,75%
Budget Port consolidés	18,54	19,61	20,00	19,04	2,70%
Budget Opérations d'Aménagement	45,55	53,23	55,97	56,22	23,42%
Budget Entreprise	3,21	2,66	2,75	2,53	-21,18%
Budget Réseau de Chaleur Urbain	-	-	0,09	0,08	nd
Budget Parking	-	-	4,51	4,21	nd
Budget Crématorium	-	-	0,12	0,11	nd
Budget GEMAPI	-	-	-	1,58	nd
TOTAL	2 419,77	2 514,66	2 793,56	2 826,36	16,80%

(*) incluant la dette de plus de 57M€ des budgets en Régie Eau et Assainissement (CT2) transférée à la REPA

L'encours de dette au 31/12/2019

L'encours de dette consolidé de la Métropole Aix-Marseille-Provence s'établit, **au 31 décembre 2019 à 2 825,65 M€** contre 2 793,56 M€ au 31 décembre 2018. Entre les deux exercices, **l'encours total de dette progresse de 1,17%**, soit une augmentation de 33 M€. Les encours du budget Principal et du budget annexe des Transports croissent respectivement de +3 % et de +0,6 %. A noter que le budget Principal est impacté par les transferts de compétences effectués de 2018 pour plus de 22,89 M€ d'encours de dette en fin d'année 2019. Les budgets consolidés Assainissement et Eau restent fortement endettés du fait des transferts de compétences qui les impactent respectivement pour 58,15 M€ et 31,2M€ (dont 38,2 M€ et 19,1 M€ d'emprunts seront transférés à la Régie des Eaux du Pays d'Aix-en-Provence – REPA - néanmoins toujours inclus dans les tableaux présentés ci-après).

Le tableau ci-dessous présente l'évolution de l'encours de dette par budget :

Evolution de l'encours de dette par compétences au 31/12/N

	Encours de dette en M€		Variation de 2018 à 2019
	2018	2019	
Budget principal	1 775,81	1 830,58	3,08%
Budget Transport	545,82	549,14	0,61%
Budget Collecte et Traitement des déchets	102,18	93,64	-8,36%
Budgets Assainissement consolidés (*)	207,95	196,19	-5,66%
Budgets Eau consolidés (*)	78,36	73,04	-6,79%
Budget Port consolidés	20,00	19,04	-6,72%
Budget Opérations d'Aménagement	55,97	56,22	0,42%
Budget Entreprise	2,75	2,53	-7,83%
Budget Réseau de Chaleur Urbain	0,09	0,08	-6,67%
Budget Parking	4,51	4,21	-6,75%
Budget Crématorium	0,12	0,11	-5,00%
Budget GEMAPI	-	1,58	nd
TOTAL	2 793,56	2 826,36	+ 1,17%

(*) incluant la dette de plus de 57M€ des budgets en Régie Eau et Assainissement (CT2) transférée à la REPA

Le remboursement de la dette :

En 2019, la Métropole a, tous budgets confondus, remboursé sa dette pour un montant de 199,51 M€. La progression du montant consacré à l'amortissement du capital s'explique, mécaniquement, par l'augmentation, depuis 2016, de l'encours de dette, ainsi que par les transferts de compétences. Par ailleurs, est intégré dans le remboursement de capital « les mises en réserve des remboursements de ses emprunts obligataires remboursables *in fine* » dont le montant s'élève à un 18,06 M€ en 2019. En effet, le remboursement d'un emprunt obligataire *in fine* intervient à la date de remboursement de l'emprunt et fait l'objet d'un remboursement unique. La procédure de mise en réserve permet à la collectivité de ne pas se trouver en difficulté au moment de rembourser l'emprunt obligataire. Les mises en réserves ne viennent pas sur le plan comptable en déduction du capital restant dû des emprunts obligataires concernés.

Entre 2019 et 2018, le remboursement du capital de la dette augmente de plus de 5 % de la manière suivante :

	Remboursement du capital en M€		Variation 2018 à 2019
	2018	2019	
Budget principal	124,02	133,93	7,99%
Budget Transport consolidé	24,84	27,43	10,43%
Budget Collecte et Traitement des déchets	8,84	10,45	18,21%
Budgets Assainissement consolidés (*)	22,24	16,86	-24,19%
Budgets Eau consolidés (*)	5,73	5,38	-6,11%
Budget Port consolidés	1,18	1,41	19,49%
Budget Opérations d'Aménagement	2,09	3,42	63,64%
Budget Entreprise	0,20	0,25	15,00%
Budget Réseau de Chaleur Urbain	0,01	0,01	0,00%
Budget Parking	0,28	0,31	7,32%
Budget Crématorium	0	0,01	nd
Budget GEMAPI	0	0,04	nd
Total	189,44	199,78	+5,46%

(*) incluant les remboursements des budgets en Régie Eau et Assainissement (CT2) transférée à la REPA

La charge de la dette :

Sur la même période, **le paiement des intérêts a évolué à la hausse de 2,2 M€** (+3,22% d'augmentation par rapport à 2018). On observe que la charge des intérêts augmente moins rapidement que le capital remboursé de dette sur la même période. Cela s'explique par des taux d'intérêts très bas sur les emprunts contractés ces dernières années :

	Paiement des intérêts en M€		Variation 2018 à 2019
	2018	2019	
Budget principal	38,82	40,41	4,09%
Budget Transport	12,94	13,33	2,98%
Budgets Collecte et Traitement des déchets	2,36	2,55	8,07%
Budgets Assainissement consolidés (*)	6,28	6,05	-3,64%
Budgets Eau consolidés(*)	1,56	1,63	4,23%
Budget Port consolidés	0,44	0,47	5,85%
Budget Opérations d'Aménagement	0,87	0,90	2,97%
Budget Entreprise	0,09	0,07	-19,77%
Réseau Chaleur Urbain	0,004	0,003	-8,11%
Budget Parking	0,13	0,12	-6,25%
Crematorium	nd	0,001	nd
GEMAPI	nd	0,08	nd
Total	63,49	65,60	3,32%

(*) incluant les intérêts des budgets en régie Eau et Assainissement (CT2) transférée à la REPA

La structure de dette :

Au 31 décembre 2019, la dette de la Métropole est composée à 72,2% d'emprunts à taux fixe, à près de 27 % d'emprunts à taux variable et pour 0,8 % d'un produit à barrière sur indice Euribor.

L'encours de dette de la Métropole est entièrement sécurisé avec 98,4% de son encours classé 1A et 1,6 % classé en 2A et 2B, comme indiqué ci-après :

ELEMENTS DU BILAN - ETAT DE LA DETTE
REPARTITION DE L'ENCOURS (TYPOLOGIE) au 31/12/2019

Structures		(1) Indices en euros	(2) Indices inflation française ou zone euro ou écart entre ces indices	(3) Ecart d'indices zone euro	(4) Indices hors zone euro et écarts d'indices dont l'un est un indice hors zone euro	(5) Ecart d'indices hors zone euro	(6) Autres indices
Indices sous-jacents							
(A) Taux fixe simple. Taux variable simple. Echange de taux fixe contre taux variable ou inversement. Echange de taux structuré contre taux variable ou taux fixe (sens unique). Taux variable simple plafonné (cap) ou encadré (tunnel)	Nombre de produits	574	2	-	-	-	-
	% de l'encours	98,38%	0,79%	-	-	-	-
	Montant en euros	2 780 570 403 €	22 274 824 €	-	-	-	-
(B) Barrière simple. Pas d'effet de levier	Nombre de produits	1	1	-	-	-	-
	% de l'encours	0,00%	0,83%	-	-	-	-
	Montant en euros	62 187 €	23 448 276 €	-	-	-	-
(C) Option d'échange (swaption)	Nombre de produits	-	-	-	-	-	-
	% de l'encours	-	-	-	-	-	-
	Montant en euros	-	-	-	-	-	-
(D) Multiplicateur jusqu'à 3; multiplicateur jusqu'à 5 capé	Nombre de produits	-	-	-	-	-	-
	% de l'encours	-	-	-	-	-	-
	Montant en euros	-	-	-	-	-	-
(E) Multiplicateur jusqu'à 5	Nombre de produits	-	-	-	-	-	-
	% de l'encours	-	-	-	-	-	-
	Montant en euros	-	-	-	-	-	-
(F) Autres types de structures	Nombre de produits	-	-	-	-	-	-
	% de l'encours	-	-	-	-	-	-
	Montant en euros	-	-	-	-	-	-

Les nouveaux emprunts de la Métropole

La Métropole a couvert son besoin de financement en 2019. **Toutefois les banques demeurent très attentives à la solvabilité de la Métropole** qui doit continuer à démontrer sa capacité à rembourser sa dette. Dans un contexte budgétaire encore plus contraint, les consultations bancaires de l'année 2019 ont parfaitement illustré que les partenaires financiers ont été moins offrant avec des volumes réduits par rapport à 2018, néanmoins la Métropole a bénéficié de conditions financières acceptables.

En 2019, la Métropole Aix-Marseille-Provence a recouru à de nouvelles ressources de financement pour un montant global de 330 M€. Marquant sa volonté de diversifier ses sources de financement,

la Métropole a eu recours aux emprunts bancaires avec l'entrée d'un nouveau partenaire, la Banque Européenne d'Investissements (BEI), mais aussi aux emprunts de financeurs « publics » tels que l'Agence France Locale (AFL) et le groupe Banque Postale (LBP) :

Suivi des Emprunts contractés et encaissés en 2019 par établissements

Etablissements Bancaires

Banque	Montant	% du volume contractés de l'année	Encaissés ou contractés
Société Générale	130 000 000,00	35,76%	encaissés
Banque Postale	100 000 000,00	27,51%	contractés
Crédit Agricole	10 000 000,00	2,75%	contractés
CEPAC	30 000 000,00	8,25%	contractés
TOTAL	270 000 000,00	74,28%	

2- Emprunts Obligataires

	Montant	% du volume contractés de l'année	Encaissés ou contractés
HSBC (émission Obligataire)	30 000 000,00	8,25%	encaissés

3- Autres partenaires Institutionnels

	Montant	% du volume contractés de l'année	Encaissés ou contractés
Agence France Locale	23 500 000,00	6,46%	encaissés
Caisse des Dépôts	10 000 000,00	2,75%	contractés
Banque Européenne d'Invest	30 000 000,00	8,25%	encaissés
Total	63 500 000,00	17,47%	

4- Recettes encaissées par budget : Malgré un montant d'emprunts contractés quasiment identique à 2018, le total d'emprunt encaissés en 2019 est en baisse de 38% par rapport à l'année 2018 au vu des besoins de financement de la Métropole. Comparativement, le tableau ci-dessous indique :

	Emprunts encaissés en M€	
	2018	2019
Budget principal	238,00	175,00
Budget Transport consolidé	65,00	30,00
Budgets Collecte et Traitement des déchets	5,00	0
Budgets Assainissement consolidés	9,92	0
Budgets Eau consolidés	13,65	0
Budget Port consolidés	1,30	0
Budget Opérations d'Aménagement	5,00	3,5
Budget parking	0,30	0
Budget Crematorium	0,12	0
Total	338,29	208,50

La répartition bancaire au 31 décembre 2019

Au 31 décembre 2019, la dette de la Métropole compte 568 lignes d'emprunts contractées auprès de plus de **15 groupes bancaires**. Les deux principaux prêteurs, le groupe SFIL et la Société Générale représentent à eux seuls plus de 40% de l'encours total de dette. Comme l'illustre le tableau ci-dessous, la répartition bancaire de la Métropole se décompose comme suit :

Evolution de l'encours de la dette par banque au 31/12/2019

Prêteur	Encours de dette par banque en M€	Pourcentage de l'encours de dette	Taux Moyen
CAFFIL - SFIL - BANQUE POSTALE	748,54	26,48%	2,29%
SOCIETE GENERALE	481,27	17,03%	1,30%
EMISSION OBLIGATAIRE	354,95	12,56%	3,08%
CAISSE D'EPARGNE	261,65	9,26%	2,42%
CREDIT FONCIER DE FRANCE	215,54	7,63%	2,21%
CREDIT AGRICOLE - CACIB	187,57	6,64%	2,45%
CAISSE DES DEPOTS ET CONSIGNATIONS	184,70	6,54%	2,26%
AGENCE FRANCE LOCALE	130,42	4,61%	0,99%
Banques étrangères (Depfa - Pbb - RI)	95,04	3,36%	3,40%
ARKEA BANQUES	53,04	1,88%	1,13%
BANQUE EUROPEENNE D'INVESTISSEMENT	30,00	1,06%	0,63%
CREDIT MUTUEL	27,82	0,98%	3,15%
DEXIA	22,84	0,81%	0,08%
DETTE DES COMUNES	20,68	0,73%	2,88%
AGENCE DE L'EAU	12,12	0,43%	0,01%
Autres	0,19	0,01%	0,00%
TOTAL	2 826,36	100,00%	2,23%

Afin de parvenir à financer ses investissements, la Métropole mène depuis plusieurs années une politique de diversification de ses prêteurs. Cette stratégie s'est traduite en 2019 par l'arrivée d'un nouveau partenaire bancaire la Banque Européenne d'Investissement (BEI).

La communication financière est au cœur de la stratégie métropolitaine : elle permet de maintenir un lien constant entre la Métropole et l'ensemble des financeurs. En décembre 2019, l'agence de notation Fitch Ratings a confirmé la note A+ perspective stable qui reflète la solidité financière de la Métropole et la volonté de la collectivité à maintenir les ratios financiers compatibles avec les notes actuelles.

L'encours de la dette garantie au 31/12/2019

Le dispositif des garanties d'emprunts permet à la Métropole Aix-Marseille-Provence, dans le cadre de ses compétences en matière d'Habitat et de Développement Economique, de soutenir la construction de logement social et de renforcer son attractivité via l'aménagement de son territoire.

Au 31 décembre 2019, l'encours de la dette garantie s'établit à **818,52 M€**, contre 561,55 M€ au 31 décembre 2016 soit une évolution de + 45 %. Le tableau ci-dessous présente l'évolution de cet encours annuellement :

	31/12/2016	31/12/2017	31/12/2018	31/12/2019
Encours de dette garantie en M€	561,55	637,07	761,61	818,52
Variation n/n-1	-	13,45%	19,55%	7,47%

L'encours 2019 de 818,52 M€ est constitué à 90 % par des prêts souscrits auprès de la Caisse des Dépôts et Consignations, indexé pour 84 % sur le taux du livret A.

L'annualité garantie par la Métropole, en 2019, représente un montant total de 48,86 M€, qui se compose pour 38,42 M€ en capital et 10,44 M€ en intérêts.

Le règlement d'octroi des garanties d'emprunts, adopté par le Conseil de la Métropole du 28 juin 2018, prévoit un plafonnement annuel de prise de garantie de 200 M€. La Métropole a accordé au cours des quatre dernières années un montant total garanti de 454,17 M€ réparti comme suit :

Montant des Garanties d'emprunts accordées

en M€	Nature des opérations		TOTAL
	logement social	économiques	
Année 2016	21,25	5,20	26,45
Année 2017	102,50	7,30	109,80
Année 2018	141,07	2,50	143,57
Année 2019	139,50	34,85	174,35

En 2019, le soutien de la Métropole en faveur du logement social à hauteur de 139,50 M€, a permis la rénovation ou la construction de 7 618 logements, dont 453 réservés à la Métropole.

8.3 Focus n°3 : La contractualisation

Les articles 13 et 29 de la loi n°2018-32 du 22 janvier 2018 de programmation des finances publiques pour les années 2018 à 2022 posent les principes d'une contractualisation entre l'Etat et les collectivités territoriales sur l'évolution de leurs dépenses de fonctionnement et de certains ratios financiers. En complément, l'instruction ministérielle n°INTB1806599J du 16 mars 2018 est venue préciser les modalités d'application de cette loi.

La Métropole AMP et l'Etat ont dans ce contexte signé un contrat en juin 2018 qui fixe, pour chaque exercice jusqu'en 2020, un objectif maximal de dépenses de fonctionnement (hors dotations aux provisions et atténuations de produits). Cet objectif, établi en référence au Compte Administratif 2017 en appliquant une évolution positive annuelle de 1,35 %, est à respecter en prenant en compte les dépenses du budget principal ainsi que les dépenses des 6 EST et du Budget Annexe Collecte et Traitement des Déchets du Pays Salonais créé au 1^{er} janvier 2019 (les dépenses correspondantes étaient comptabilisées en 2017 dans l'EST du Pays Salonais).

Le respect de cet objectif est évalué par l'Etat sur la base du Compte Administratif de l'exercice considéré.

En cas de non-respect de l'objectif le contrat prévoit une reprise financière à hauteur de 75% de la différence entre le plafond des dépenses et le montant des dépenses réalisées (le pourcentage est de 100% si le contrat n'est pas signé), dans la limite de 2% des recettes réelles de fonctionnement du budget principal soit près de 38 M€ pour la Métropole Aix-Marseille-Provence.

Il est important de préciser que pour garantir une comparaison « à périmètre constant » avec l'exercice 2017, les montants des charges transférées tels qu'adoptés par la CLECT sont déduits du total des dépenses figurant au Compte Administratif.

Par ailleurs, en sa qualité d'autorité de gestion la Métropole AMP voit transiter dans ses comptes les recettes et les dépenses liées au FSE. L'Etat a validé le principe d'une défalcation des variations de ces reversements en référence au Compte Administratif 2017.

Enfin, d'autres retraitements liés à des événements exceptionnels pouvant dénaturer la comparaison avec l'exercice de référence sont envisageables mais doivent être entérinés par les services de l'Etat.

Pour 2019, le montant à respecter au titre du contrat est de 714,69 M€.

Au titre de 2019, le total des dépenses réelles de fonctionnement (Budget Principal, 6 Etats Spéciaux de Territoires et Budget Annexe de Gestion des Déchets du Pays Salonais) s'établit à 772,15 M€. De ce montant il s'agit de retrancher le montant des recettes constatées au chapitre 013 « Atténuations de Charges » (Budget Principal, 6 Etats Spéciaux de Territoires et Budget Annexe de Gestion des Déchets du Pays Salonais) soit 6,10 M€.

	Montants
Budget Principal Métropolitain	
011 - Charges à caractère général	52,45 M€
012 - Charges de personnel	264,60 M€
65 - Autres charges de gestion courante	220,13 M€
6586 - Frais fonctionnement des groupes d'élus	0,57 M€
66 - Charges financières	40,78 M€
67 - Charges exceptionnelles	2,06 M€
Sous-total Budget Principal Métropolitain (1)	580,60 M€
011 - Charges à caractère général	135,31 M€
65 - Autres charges de gestion courante	37,78 M€
67 - Charges exceptionnelles	0,31 M€
Sous-total 6 EST (2)	173,41 M€
011 - Charges à caractère général	16,31 M€
012 - Charges de personnel	1,85 M€
65 - Autres charges de gestion courante	0,00 M€
67 - Charges exceptionnelles	0,00 M€
Sous-total BA DECHETS CT3 (3)	18,15 M€
Total dépenses de fonctionnement éligibles (4) = (1) + (2) + (3)	772,15 M€
013 - Atténuations de charges Budget Principal	5,89 M€
013 - Atténuations de charges 6 EST	0,21 M€
013 - Atténuations de charges BA Déchets CT3	0,00 M€
Sous-total 013 - Atténuations de charges à retrancher (5)	6,10 M€
Total montant de référence avant retraitements (4) - (5)	766,05 M€

Le montant de référence, avant retraitements est donc, au titre de 2019, de 766,05 M€.

Au titre de l'évolution du périmètre des compétences de la Métropole en 2018 et pour garantir une comparaison juste par rapport à la situation constatée au 31 décembre 2017 il convient de retrancher ce montant de référence en :

- Retranchant les charges correspondant aux compétences transférées des communes vers la Métropole,
- Rajoutant les charges correspondant aux compétences restituées aux communes (CEC Heures Claires, Enfance Jeunesse, Santé, Cimetières),

Les valeurs prises en comptes sont les charges brutes de fonctionnement (y.c. charges financières) telles que ressortant des travaux de la CLECT.

Charges Correspondant aux compétences intégrées en 2018	-	67,12 M€
Charges correspondant aux compétences restituées en 2018		5,37 M€
Sous-total	-	61,75 M€
actualisation (+1,35 % x 1,35 %)	-	1,68 M€
Montant à déduire des DRF	-	63,43 M€

Ainsi et après retraitement des dépenses au titre de l'évolution du périmètre des compétences, le nouveau montant de référence est de 702,62 M€.

Ce montant est inférieur au plafond de 714 692 497 € fixé au contrat. La Métropole respecte donc au titre de l'exercice 2019 l'objectif contractuel.

8.4 Focus n°4 : Les conventions de gestion

Depuis le 1er janvier 2018, et selon les dispositions de la loi NOTRe, la Métropole Aix-Marseille Provence exerce toutes les compétences obligatoires métropolitaines prévues au I de l'article L.5217-2 du CGCT que les communes n'avaient pas transférées à leur ancien EPCI d'appartenance, à l'exception de la voirie qui est reportée à 2023.

Compte tenu de l'ampleur et de la complexité des procédures à mettre en œuvre pour assurer le transfert, notamment, des personnels et des biens, ainsi que de la difficulté inhérente au changement d'échelle d'exercice des compétences, la Métropole s'est appuyée, de manière transitoire, sur l'organisation administrative et opérationnelle de ses communes.

Afin de garantir la continuité du service public jusqu'à la date à laquelle la Métropole serait en mesure d'assurer le plein exercice des compétences transférées, il a été nécessaire de pouvoir disposer d'un outil définissant les modalités d'intervention des communes et les habilitant à accomplir les missions relevant de ces compétences.

Dans cette perspective, la conclusion de « conventions de gestion » a acté le mandat donné à la commune d'agir pour le compte de la Métropole au titre des compétences dont elle s'est dessaisie.

Ce dispositif se devant transitoire, la Métropole s'est engagée dans un processus de reprise de l'exercice direct de ces compétences, réduisant ainsi le nombre de conventions de gestion de 382 sur 14 compétences en 2018 à 271 sur 7 compétences en 2019.

Au cours de l'exercice 2019, dans le cadre du contrôle de légalité sur un marché public de la ville de Marseille relatif à l'éclairage public, le Préfet de Région, Préfet des Bouches-du-Rhône, a indiqué que l'éclairage public est un accessoire indissociable de la voirie, et qu'à ce titre, est de la compétence exclusive de la Métropole sur le Territoire de Marseille Provence où elle est compétente en matière d'aménagement de l'espace métropolitain. En l'absence d'évaluation des charges transférées et afin de garantir la continuité du service public, il a été conclu des conventions de gestion relatives à l'éclairage public avec 17 communes de ce Territoire.

Répartition des conventions de gestion par compétence et par territoire

Compétence	CT1	CT2	CT3	CT4	CT5	CT6	TOTAL
Abris de voyageurs	0	2	0	1	1	1	5
Aires et parcs de stationnement	0	11	4	6	4	1	26
Zones d'activité	1	24	0	5	4	1	35
DECI	18	35	17	12	6	3	91
Eau pluviale	0	34	17	12	6	2	71
GEMAPI	0	1	0	0	0	0	1
Promotion du Tourisme	9	17	9	0	5	2	42
Eclairage Public	17	0	0	0	0	0	17
Total convention de gestion	45	124	47	36	26	10	288

La réalisation des missions et tâches confiées aux communes n'a donné lieu à aucune rémunération. Cependant la métropole a assuré la prise en charge des dépenses exposées par les communes pour l'exercice des missions qui lui sont confiées dans le cadre de chaque convention.

Dans le cas de services publics administratifs, les conventions prévoient un remboursement des dépenses mandatées par la commune à concurrence du montant du transfert de charge de fonctionnement arrêté par la Commission Locale d'Evaluation des Charges Transférées (CLECT) de la Métropole pour la compétence. Le rapport de la CLECT du 27 juin 2019 a révisé certaines évaluations arrêtées en 2018. Le plafond des conventions de gestion a évolué conformément à la revoyure des évaluations.

Montants budgétés de remboursement par compétence et territoire

Compétence	CT1	CT2	CT3	CT4	CT5	CT6	TOTAL
Abris de voyageurs	- €	- €	- €	- €	526 €	19 733 €	20 259 €
Aires et parcs de stationnement	- €	93 553 €	4 419 €	894 712 €	122 401 €	820 €	1 115 905 €
Zones d'activité	75 948 €	514 857 €	- €	153 955 €	201 222 €	73 087 €	1 019 069 €
DECI	552 331 €	380 722 €	94 021 €	92 960 €	55 648 €	43 503 €	1 219 185 €
Eau pluviale	- €	1 723 910 €	805 412 €	331 097 €	386 775 €	115 384 €	3 362 578 €
GEMAPI	- €	59 926 €	- €	- €	- €	- €	59 926 €
Promotion du Tourisme	1 373 972 €	310 888 €	169 096 €	- €	667 939 €	48 897 €	2 570 792 €
Eclairage Public	7 350 582 €	- €	- €	- €	- €	- €	7 350 582 €
Total convention de gestion	9 352 833 €	3 083 856 €	1 072 948 €	1 472 724 €	1 434 511 €	301 424 €	16 718 296 €

Pour les communes ayant passé une convention de gestion pour une compétence relevant d'un Service Public Industriel et Commercial faisant l'objet d'un budget annexe, il a été décidé, d'un commun accord avec les services de l'état, que celles-ci conserveraient le suivi de la compétence dans un budget annexe « en miroir » du budget métropolitain et que l'intégralité des opérations en dépenses et en recettes seraient reversées dans le budget métropolitain durant la journée complémentaire.

Concernant les dépenses d'investissement, les conventions de gestion prévoient 3 cas d'instincts :

- Les opérations en cours (pour lesquelles des marchés de travaux étaient en cours d'exécution au 31 décembre 2017) pour lesquelles la maîtrise d'ouvrage est déléguée à la commune dans le cadre de la convention de gestion.
- Les opérations nouvelles (n'ayant pas reçu de commencement d'exécution (travaux) à la date du 1er janvier 2018). Non couvertes par les conventions de gestion, elles ont dû faire l'objet d'une convention de mandat distincte afin que la métropole délègue à la commune la maîtrise d'ouvrage.
- Les travaux d'urgence. En cas d'urgence impérieuse mettant en cause la sécurité des usagers et / ou celle des ouvrages et leur conservation, les communes peuvent engager, après en avoir informé la métropole, toute action ou tout travaux imposés par les circonstances, ceux-ci étant remboursés par cette dernière.

REPUBLIQUE FRANÇAISE

EPCI : METROPOLE AIX MARSEILLE PROVENCE (1)

(2) AGREGÉ AU BUDGET PRINCIPAL DE

Numéro SIRET : 20005480700017

POSTE COMPTABLE : RECETTE FINANCES MARS MUNICIPALE RFMM

M. 57

Compte administratif

Voté par nature

BUDGET : BUDGET METROPOLE (3)

ANNEE 2019

(1) Indiquer soit le nom de la collectivité, soit le libellé de l'établissement, soit le nom du syndicat mixte relevant de l'article L. 5721-2 du CGCT.

(2) A compléter s'il s'agit d'un budget annexe.

(3) Indiquer le budget concerné : budget principal ou libellé du budget annexe.

Sommaire

I - Informations générales

A - Informations statistiques, fiscales et financières	4
B - Pour mémoire : Modalités de vote du budget	5
C1 - Exécution du budget - Résultats	6
C2 - Exécution du budget - RAR Dépenses	7
C3 - Exécution du budget - RAR Recettes	8

II - Présentation générale

A - Vue d'ensemble - Exécution du budget	9
B1 - Equilibre financier - Investissement	10
B2 - Equilibre financier - Fonctionnement	11
C1 - Balance générale - Dépenses	12
C2 - Balance générale - Recettes	13

III - Adoption du CA

A - Section d'investissement - Vue d'ensemble	14
A1 - Section d'investissement - Dépenses - Détail par article	16
A2.1 - Section d'investissement - Dépenses - Vue d'ensemble des opérations d'équipement	20
A2.2 - Section d'investissement - Dépenses - Détail des opérations d'équipement gérées en AP	25
A2.3 - Section d'investissement - Dépenses - Détail des opérations d'équipement gérées hors AP	129
A3 - Section d'investissement - Recettes - Détail par article	151
B - Section de fonctionnement - Vue d'ensemble	155
B1 - Section de fonctionnement - Dépenses - Détail par article	157
B2 - Section de fonctionnement - Recettes - Détail par article	162

IV - Annexes

A - Présentation croisée


A1 - Section d'investissement - Vue d'ensemble	165
A1.01 - Opérations non ventilables	167
A1.900 - Fonction 0 - Services généraux	168
A1.900-5 - Fonction 0-5 - Gestion des fonds européens	171
A1.901 - Fonction 1 - Sécurité	172
A1.902 - Fonction 2 - Enseignement, formation professionnelle et apprentissage	173
A1.903 - Fonction 3 - Culture, vie sociale, jeunesse, sports et loisirs	176
A1.904 - Fonction 4 - Santé et action sociale (hors RSA)	179
A1.904-4 - Fonction 4-4 - RSA	182
A1.905 - Fonction 5 - Aménagement des territoires et habitat	183
A1.906 - Fonction 6 - Action économique	189
A1.907 - Fonction 7 - Environnement	191
A1.908 - Fonction 8 - Transports	194
A2 - Section de fonctionnement - Vue d'ensemble	198
A2.01 - Opérations non ventilables	200
A2.930 - Fonction 0 - Services généraux	202
A2.930-5 - Fonction 0-5 - Gestion des fonds européens	214
A2.931 - Fonction 1 - Sécurité	215
A2.932 - Fonction 2 - Enseignement, formation professionnelle et apprentissage	216
A2.933 - Fonction 3 - Culture, vie sociale, jeunesse, sports et loisirs	219
A2.934 - Fonction 4 - Santé et action sociale (hors APA et RSA/Régularisation de RMI)	224
A2.934-3 - Fonction 4-3 - APA	227
A2.934-4 - Fonction 4-4 - RSA/Régularisation de RMI	228
A2.935 - Fonction 5 - Aménagement des territoires et habitat	229
A2.936 - Fonction 6 - Action économique	235
A2.937 - Fonction 7 - Environnement	239
A2.938 - Fonction 8 - Transports	245

B - Annexes patrimoniales

B1.1 - Etat de la dette - Détail des crédits de trésorerie	249
B1.2 - Etat de la dette - Répartition par nature de dette	250
B1.3 - Etat de la dette - Répartition par structure de taux	271
B1.4 - Etat de la dette - Typologie de la répartition de l'encours	273
B1.5 - Etat de la dette - Détail des opérations de couverture	274
B1.6 - Etat de la dette - Remboursement anticipé d'emprunts avec refinancement	276

B1.7 - Etat de la dette - Emprunts renégociés au cours de l'année N	277
B1.8 - Etat de la dette - Dette pour financer l'emprunt d'un autre organisme	Sans Objet
B1.9 - Etat de la dette - Autres dettes	Sans Objet
B2 - Méthodes utilisées pour les amortissements	278
B3.1 - Etat des provisions constituées	279
B3.2 - Etalement des provisions	281
B4 - Etat des charges transférées	282
B5 - Détail des chapitres d'opérations pour comptes de tiers	283
B6 - Prêts	306
B7.1 - Etat des emprunts garantis	307
B7.2 - Calcul du ratio d'endettement relatif aux emprunts garantis	350
B8.1.1 - Concours attribués à des tiers	351
B8.1.2 - Liste des subventions versées aux communes	353
B8.2 - Etat des contrats de crédit-bail	354
B8.3 - Etat des contrats de PPP	355
B8.4 - Etat des autres engagements donnés	356
B8.5 - Etat des engagements reçus	357
B9 - Etat du personnel	358
B10 - Liste des organismes dans lesquels la collectivité a pris un engagement financier	383
B11.1 - Liste des organismes de regroupement	385
B11.2 - Liste des établissements publics créés	386
B11.3 - Liste des services individualisés dans un budget annexe	387
B12.1 - Variation du patrimoine - Entrées	388
B12.2 - Variation du patrimoine - Sorties	389
B13 - Opérations liées aux cessions	390
B14 - Etat des travaux en régie	391
C - Annexes budgétaires	
C1.1 - Equilibre budgétaire - Dépenses	393
C1.2 - Equilibre budgétaire - Recettes	394
C2.1 - Situation des AP	398
C2.2 - Situation des AE	404
D - Autres éléments d'information	
D1 - Etat des recettes grevées d'affectation spéciale	405
D2.1 - Liste des services assujettis à la TVA et non érigés en budget annexe	406
D2.2.1 - Services assujettis à la TVA - Vue d'ensemble	407
D2.2.2 - Services assujettis à la TVA - Détail investissement	409
D2.2.3 - Services assujettis à la TVA - Détail fonctionnement	411
D3.1 - Services ferroviaires régionaux des voyageurs - Volet 1 : Budget	413
D3.2 - Services ferroviaires régionaux des voyageurs - Volet 2 : Compte d'exploitation	414
D3.3 - Services ferroviaires régionaux des voyageurs - Volet 3 : Patrimoine	416
D4.1 - Variation du patrimoine (article L. 300-5 CU) - Entrées	417
D4.2 - Variation du patrimoine (article L. 300-5 CU) - Sorties	418
D5 - Gestion des fonds européens	419
D6 - Emploi des crédits communautaires dans le cadre de la subvention globale	420
D7 - Actions de formation des élus	421
D8 - Etat relatif aux ressources et dépenses de la formation professionnelle des jeunes	422
D9 - Compte d'emploi du fonds commun des services d'hébergement	423
D10 - Identification des flux croisés	424
D11 - Présentation agrégée du budget principal et des budgets annexes	425
D12 - Décisions en matière de taux	436
D13.1 - Etats de la répartition de la TEOM - Investissement	437
D13.2 - Etats de la répartition de la TEOM - Fonctionnement	438
V - Arrêté et signatures	
A - Arrêté et signatures	440

Préciser, pour chaque annexe, si l'état est joint ou sans objet.

 Dans l'ensemble des tableaux, les cases grisées ne doivent pas être remplies.

Conformément à l'instruction budgétaire et comptable, il convient de mentionner que :

dans la présentation croisée, la rubrique fonctionnelle 01 – Opérations non ventilables comprend les impôts et taxes non affectés, les dotations et participations, la dette et les opérations financières, les opérations patrimoniales en investissement, les frais de fonctionnement des groupes d'élus en fonctionnement ;
les opérations d'ordre doivent figurer en italique.

I – INFORMATIONS GENERALES	I
INFORMATIONS STATISTIQUES, FISCALES ET FINANCIERES	A

Informations statistiques	Valeurs
Population totale	1 948 783

Informations fiscales (N-2)	Collectivité
Indicateur de ressources fiscales ou potentiel fiscal par habitant (1)	0

Informations financières – ratios		Valeurs
1	Dépenses réelles de fonctionnement / population	0,00
2	Recettes réelles de fonctionnement / population	0,00
3	Dépenses d'équipement brut / population	475,33
4	Encours de dette / population (2)	0,00
5	DGF / population	0,00
6	Dépenses de personnel / dépenses réelles de fonctionnement (3)	NaN %
7	Dépenses réelles de fonctionnement et remboursement annuel de la dette en capital / recettes réelles de fonctionnement (3)	NaN %
8	Dépenses d'équipement brut / recettes réelles de fonctionnement	NaN %
9	Encours de la dette / recettes réelles de fonctionnement (2) (3)	NaN %
10	Epargne brute / recettes réelles de fonctionnement (2) (3)	0 %

(1) A renseigner selon les dispositions législatives et réglementaires applicables à la collectivité. Informations comprises dans la fiche de répartition de la DGF de l'exercice N-1, établie sur la base des informations N-2 (transmise par les services préfectoraux).

(2) Les ratios s'appuyant sur l'encours de la dette se calculent à partir du montant de la dette au 31 décembre N.

(3) Pour les syndicats mixtes, seules ces données sont à renseigner.

I – INFORMATIONS GENERALES	I
POUR MEMOIRE : MODALITES DE VOTE DU BUDGET	B

I – L'assemblée délibérante a voté le budget :

- au niveau du chapitre (1) pour la section d'investissement ;
- au niveau du chapitre (1) pour la section de fonctionnement ;
- avec (2) vote formel sur les chapitres « opérations d'équipement » ;
- sans (2) vote formel sur chacun des chapitres.

La liste des articles spécialisés sur lesquels l'ordonnateur ne peut procéder à des virements d'article à article est la suivante :

II – En l'absence de mention au paragraphe I ci-dessus, le budget est réputé voté par chapitre, sans vote formel sur chacun des chapitres, en fonctionnement, et en investissement sans vote formel pour les chapitres « opération d'équipement ».

III – L'assemblée délibérante a autorisé le président à opérer des virements de crédits de paiement de chapitre à chapitre dans les limites suivantes (3) : .

IV – En l'absence de mention au paragraphe III ci-dessus, le président est réputé ne pas avoir reçu l'autorisation de l'assemblée délibérante de pratiquer des virements de crédits de paiement de chapitre à chapitre.

V – Les provisions sont semi-budgétaires (4).

(1) A compléter par « du chapitre » ou « de l'article ».

(2) Indiquer « avec » ou « sans » vote formel.

(3) Au maximum dans la limite de 7.5 % des dépenses réelles de la section, à l'exclusion des crédits relatifs aux dépenses de personnel.

(4) A compléter par un seul des deux choix suivants, selon les dispositions législatives et réglementaires applicables à la collectivité :

- semi budgétaire ;

- budgétaire par délibération N°... du ...

I – INFORMATIONS GENERALES	I
EXECUTION DU BUDGET – RESULTATS	C1

RESULTAT DE L'EXERCICE					
	Mandats émis	Titres émis	Reprise résultats exercice antérieur (1)		Résultat ou solde (A) (1)
TOTAL DU BUDGET	3 017 393 858,27	3 048 698 324,46	-60 777 836,47	A1	-29 473 370,28
Investissement	1 208 632 633,07	1 122 598 044,00	-60 785 055,48	A2	-146 819 644,55
Dont 1068		125 653 811,78			
Fonctionnement	1 808 761 225,20	1 926 100 280,46	7 219,01	A3	117 346 274,27

RESTES A REALISER (4)						
	Dépenses		Recettes		Solde (B) (5)	
TOTAL des RAR	I + II	0,00	III + IV	37 697 511,73	B1	37 697 511,73
Investissement	I	0,00	III	37 697 511,73	B2	37 697 511,73
Fonctionnement	II	0,00	IV	0,00	B3	0,00

RESULTAT CUMULE = (A) + (B) (6)		
TOTAL	A1 + B1	8 224 141,45
Investissement	A2 + B2	-109 122 132,82
Fonctionnement	A3 + B3	117 346 274,27

- (1) Indiquer le signe – si dépenses > recettes, et + si recettes > dépenses.
 (2) Solde d'exécution de N-2 reporté sur la ligne budgétaire 001 du compte administratif N-1. Indiquer le signe – si dépenses > recettes, et + si recettes > dépenses.
 (3) Résultat de fonctionnement reporté sur la ligne budgétaire 002 du compte administratif N-1. Indiquer le signe – si déficitaire, et + si excédentaire.
 (4) A reporter au budget primitif ou au budget supplémentaire N+1.
 (5) Indiquer le signe – si dépenses > recettes, et + si recettes > dépenses.
 (6) Indiquer le signe : – si déficit ou besoin de financement, + si excédent.

I – INFORMATIONS GENERALES	I
EXECUTION DU BUDGET – RAR DEPENSES	C2

DETAIL DES RESTES A REALISER N EN DEPENSES (1)

Chap. / art. (2)	Libellé	Dépenses engagées non mandatées
SECTION D'INVESTISSEMENT – TOTAL		(I) 0,00
018	RSA	0,00
10	Dotations, fonds divers et réserves	0,00
13	Subventions d'investissement (3)	0,00
16	Emprunts et dettes assimilées	0,00
18	Cpte de liaison : affectation (BA,régie)	0,00
20	Immobilisations incorporelles (sauf le 204) (3)	0,00
204	Subventions d'équipement versées (3)	0,00
21	Immobilisations corporelles (3)	0,00
22	Immobilisations reçues en affectation (3)	0,00
23	Immobilisations en cours (3)	0,00
26	Participations et créances rattachées	0,00
27	Autres immobilisations financières (3)	0,00
45	Chapitres d'opérations pour compte de tiers	0,00
SECTION DE FONCTIONNEMENT – TOTAL		(II) 0,00
011	Charges à caractère général (4)	0,00
012	Charges de personnel et frais assimilés (4)	0,00
014	Atténuations de produits	0,00
016	APA	0,00
017	RSA / Régularisations de RMI	0,00
65	Autres charges de gestion courante (4)	0,00
6586	Frais fonctionnement des groupes d'élus	0,00
66	Charges financières	0,00
67	Charges spécifiques (4)	0,00

(1) Il s'agit des restes à réaliser établis conformément à la comptabilité d'engagement annuelle. Ces restes à réaliser seront repris au BP ou au BS N+1.

(2) Suivant le niveau de vote retenu par l'assemblée délibérante.

(3) Hors dépenses imputées au chapitre 018.

(4) Hors dépenses imputées aux chapitres 016 et 017.

I – INFORMATIONS GENERALES	I
EXECUTION DU BUDGET – RAR RECETTES	C3

DETAIL DES RESTES A REALISER N EN RECETTES (1)

Chap. / art. (2)	Libellé	Titres restant à émettre
SECTION D'INVESTISSEMENT – TOTAL		(III) 37 697 511,73
018	RSA	0,00
024	Produits des cessions d'immobilisations	0,00
10	Dotations, fonds divers et réserves	0,00
13	Subventions d'investissement (reçues) (3)	11 997 511,73
16	Emprunts et dettes assimilées	25 700 000,00
18	Cpte de liaison : affectation (BA,régie)	0,00
20	Immobilisations incorporelles (sauf 204) (3)	0,00
204	Subventions d'équipement versées (3)	0,00
21	Immobilisations corporelles (3)	0,00
22	Immobilisations reçues en affectation (3)	0,00
23	Immobilisations en cours (3)	0,00
26	Participations et créances rattachées	0,00
27	Autres immobilisations financières (3)	0,00
45	Chapitres d'opérations pour compte de tiers	0,00
SECTION DE FONCTIONNEMENT – TOTAL		(IV) 0,00
70	Prod. services, domaine, ventes diverses	0,00
73	Impôts et taxes	0,00
731	Fiscalité locale	0,00
74	Dotations et participations (4)	0,00
75	Autres produits de gestion courante (4)	0,00
013	Atténuations de charges (4)	0,00
016	APA	0,00
017	RSA / Régularisations de RMI	0,00
76	Produits financiers	0,00
77	Produits spécifiques (4)	0,00

(1) Il s'agit des restes à réaliser établis conformément à la comptabilité d'engagement annuelle. Ces restes à réaliser seront repris au BP ou au BS N+1.

(2) Suivant le niveau de vote retenu par l'assemblée délibérante.

(3) Hors recettes imputées au chapitre 018.

(4) Hors recettes imputées aux chapitres 016 et 017.

II – PRESENTATION GENERALE	II
VUE D'ENSEMBLE – EXECUTION DU BUDGET	A

		DEPENSES	RECETTES
REALISATIONS DE L'EXERCICE (mandats et titres)	Section de fonctionnement	A 1 808 761 225,20	G 1 926 100 280,46
	Section d'investissement	B 1 208 632 633,07	H 1 122 598 044,00

REPORTS DE L'EXERCICE N-1	Report en section de fonctionnement (002)	C 0,00 (si déficit)	I 7 219,01 (si excédent)
	Report en section d'investissement (001)	D 60 785 055,48 (si déficit)	J 0,00 (si excédent)

TOTAL EXERCICE (réalisations + reports N-1)	= A + B + C + D	3 078 178 913,75	= G + H + I + J	3 048 705 543,47
---	-----------------	------------------	-----------------	------------------

RESTES A REALISER A REPORTER EN N+1 (1)	Section de fonctionnement	E 0,00	K 0,00	
	Section d'investissement	F 0,00	L 37 697 511,73	
	TOTAL des restes à réaliser à reporter en N+1	= E + F	0,00	= K + L

RESULTAT CUMULE	Section de fonctionnement	= A + C + E	1 808 761 225,20	= G + I + K	1 926 107 499,47
	Section d'investissement	= B + D + F	1 269 417 688,55	= H + J + L	1 160 295 555,73
	TOTAL CUMULE	= A + B + C + D + E + F	3 078 178 913,75	= G + H + I + J + K + L	3 086 403 055,20

(1) Les restes à réaliser de la section de fonctionnement correspondent : en dépenses, aux dépenses engagées non mandatées et non rattachées telles qu'elles ressortissent de la comptabilité des engagements ; et en recettes, aux recettes certaines n'ayant pas donné lieu à l'émission d'un titre et non rattachées.

Les restes à réaliser de la section d'investissement correspondent : en dépenses, aux dépenses engagées non mandatées au 31/12 de l'exercice telles qu'elles ressortissent de la comptabilité des engagements ; et en recettes, aux recettes certaines n'ayant pas donné lieu à l'émission d'un titre au 31/12 de l'exercice.

II – PRESENTATION GENERALE	II
EQUILIBRE FINANCIER – INVESTISSEMENT	B1

SECTION D'INVESTISSEMENT – REALISATIONS
(y compris les restes à réaliser N-1)

Chap.	Libellé	Mandats	Titres
018	RSA	0,00	0,00
13	Subventions d'investissement (reçues) (sauf 138) (1)		122 707 965,85
16	Emprunts et dettes assimilées (2)		175 182 213,02
20	Immobilisations incorporelles (sauf 204) (y compris opérations) (1)	11 154 114,63	12 465,00
204	Subventions d'équipement versées (y compris opérations) (1)	68 230 742,31	551 586,31
21	Immobilisations corporelles (y compris opérations) (1)	8 662 812,23	542 058,71
22	Immobilisations reçues en affectation (y compris opérations) (1) (3)	0,00	0,00
23	Immobilisations en cours (y compris opérations) (1)	478 415 594,17	28 494,65
Total des réalisations d'équipement		566 463 263,34	299 024 783,54
10	Dotations, fonds divers et réserves (4)	15 228 816,01	62 617 041,90
13	Subventions d'investissement (1) (5)	800 731,20	0,00
16	Emprunts et dettes assimilées	133 946 363,01	28 227,92
18	Cpte de liaison : affectation (BA,régie) (6)	0,00	0,00
26	Participations et créances rattachées	4 749 560,00	0,00
27	Autres immobilisations financières (1)	8 421 728,78	15 717 143,22
Total des réalisations financières		163 147 199,00	78 362 413,04
45...	Chapitres d'opérations pour compte de tiers (7)	0,00	4 764 128,75
Total des réalisations réelles en investissement		I 729 610 462,34	II 382 151 325,33
040	Opérations ordre transf. entre sections (8) (9)	4 505 145,11	140 275 881,27
041	Opérations patrimoniales (8)	474 517 025,62	474 517 025,62
Total des réalisations d'ordre en investissement		III 479 022 170,73	IV 614 792 906,89

TOTAL DES OPERATIONS D'INVESTISSEMENT DE L'EXERCICE

TOTAL	I + III	1 208 632 633,07	II + IV	996 944 232,22
--------------	---------	-------------------------	---------	-----------------------

RESULTATS ANTERIEURS

001 Solde d'exécution de la section d'investissement N-1 reporté	V	60 785 055,48	VI	0,00
1068 Excédents de fonctionnement capitalisés			VII	125 653 811,78

TOTAL CUMULE DE LA SECTION D'INVESTISSEMENT

TOTAL DE LA SECTION	I + III + V	1 269 417 688,55	II + IV + VI + VII	1 122 598 044,00
SOLDE D'EXECUTION (recettes – dépenses) (10)		-146 819 644,55		

(1) Hors dépenses et recettes imputées au chapitre 018.

(2) Sauf 165, 166 et 16449.

(3) En dépenses, le chapitre 22 retrace les travaux d'investissement réalisés sur les biens reçus en affectation. En recette, il retrace, le cas échéant, l'annulation de tels travaux effectués sur un exercice antérieur.

(4) En recettes, sauf 1068.

(5) En recettes, détail du 138.

(6) A servir uniquement lorsque la collectivité effectue une dotation initiale en espèces au profit d'un service public non personnalisé qu'elle crée.

(7) Seul le total des opérations pour compte de tiers figure sur cet état (voir le détail en IV-B5).

(8) DI 040 = RF 042 ; RI 040 = DF 042 ; DI 041 = RI 041.

(9) Les comptes 15, 29, 39, 49 et 59 peuvent figurer dans le détail du chapitre si la collectivité a opté pour le régime des provisions budgétaires, conformément aux dispositions législatives et réglementaires applicables.

(10) Mettre le signe (-) en cas de déficit ou (+) en cas d'excédent.

II – PRESENTATION GENERALE	II
EQUILIBRE FINANCIER – FONCTIONNEMENT	B2

SECTION DE FONCTIONNEMENT – REALISATIONS
(y compris les restes à réaliser et rattachements N-1)

MANDATS EMIS		TITRES EMIS	
OPERATIONS REELLES ET MIXTES			
011 Charges à caractère général (1)	52 454 541,83	70 Prod. services, domaine, ventes diverses	25 565 256,04
012 Charges de personnel et frais assimilés (1)	264 597 823,21	73 Impôts et taxes (sauf 731)	273 471 244,31
		731 Fiscalité locale	1 138 559 466,93
		74 Dotations et participations (1)	463 907 449,51
65 Autres charges de gestion courante (sauf 6586) (1)	220 133 552,34	75 Autres produits de gestion courante (1)	9 641 685,93
6586 Frais fonctionnement des groupes d'élus	565 947,39		
014 Atténuations de produits	1 082 013 674,07	013 Atténuations de charges (1)	5 893 116,84
016 APA	0,00	016 APA	0,00
017 RSA / Régularisations de RMI	0,00	017 RSA / Régularisations de RMI	0,00
Total dépenses de gestion des services	1 619 765 538,84	Total recettes de gestion des services	1 917 038 219,56
66 Charges financières	40 779 132,03	76 Produits financiers	2 403 403,26
67 Charges spécifiques (1)	2 064 314,61	77 Produits spécifiques (1)	2 153 512,53
68 Dotations aux provisions, dépréciations (semi-budgétaires) (1)	5 876 358,45	78 Reprises amort., dépréciations, prov. (semi-budgétaires) (1)	0,00
TOTAL DEPENSES REELLES ET MIXTES	I 1 668 485 343,93	TOTAL RECETTES REELLES ET MIXTES	II 1 921 595 135,35

OPERATIONS D'ORDRE (2)			
042 Opérations ordre transf. entre sections (3)	140 275 881,27	042 Opérations ordre transf. entre sections (3)	4 505 145,11
043 Opérations ordre intérieur de la section	0,00	043 Opérations ordre intérieur de la section	0,00
TOTAL DEPENSES D'ORDRE	III 140 275 881,27	TOTAL RECETTES D'ORDRE	IV 4 505 145,11

TOTAL DES DEPENSES DE L'EXERCICE	I + III 1 808 761 225,20	TOTAL DES RECETTES DE L'EXERCICE	II + IV 1 926 100 280,46
---	---------------------------------	---	---------------------------------

RESULTAT REPORTE DE N-1			
002 Résultat de fonctionnement reporté	V 0,00	002 Résultat de fonctionnement reporté	VI 7 219,01

TOTAL DES DEPENSES DE LA SECTION DE FONCTIONNEMENT	I + III + V 1 808 761 225,20	TOTAL DES RECETTES DE LA SECTION DE FONCTIONNEMENT	II + IV + VI 1 926 107 499,47
---	-------------------------------------	---	--------------------------------------

SOLDE D'EXECUTION (recettes – dépenses) (4)	117 346 274,27
--	-----------------------

(1) Hors dépenses et recettes imputées aux chapitres 016 et 017.

(2) DF 042 = RI 040 ; RF 042 = DI 040 ; DF 043 = RF 043.

(3) Les comptes 68 et 78 peuvent figurer dans le détail du chapitre si la collectivité a opté pour le régime des provisions budgétaires, conformément aux dispositions législatives et réglementaires applicables.

(4) Mettre le signe (-) en cas de déficit ou (+) en cas d'excédent.

II – PRESENTATION GENERALE	II
BALANCE GENERALE – DEPENSES	C1

MANDATS EMIS (y compris sur les restes à réaliser N-1)

INVESTISSEMENT		Opérations réelles (1)	Opérations d'ordre (2)	TOTAL Réalisé
10	Dotations, fonds divers et réserves	15 228 816,01	0,00	15 228 816,01
13	Subventions d'investissement (3)	800 731,20	4 482 558,92	5 283 290,12
15	Provisions pour risques et charges (4)		0,00	0,00
16	Emprunts et dettes assimilées (sauf 1688 non budgétaire)	133 946 363,01	0,00	133 946 363,01
18	Cpte de liaison : affectation (BA,régie)	(7) 0,00		0,00
	Total des opérations d'équipement	103 367 058,82		103 367 058,82
20	Immobilisations incorporelles (sauf 204) (3) (5)	0,00	4 769 469,59	4 763 349,59
204	Subventions d'équipement versées (3) (5)	0,00	46 441 207,54	46 441 207,54
21	Immobilisations corporelles (3) (5)	0,00	91 512 960,32	91 474 312,69
22	Immobilisations reçues en affectation (3) (5)	(8) 0,00	0,00	0,00
23	Immobilisations en cours (3) (5)	463 096 204,52	331 375 176,85	794 471 381,37
018	RSA	0,00	0,00	0,00
26	Participations et créances rattachées	4 749 560,00	0,00	4 749 560,00
27	Autres immobilisations financières (3)	8 421 728,78	0,00	8 421 728,78
28	Amortissement des immobilisations (reprises)		0,00	0,00
29	Dépréciations des immobilisations (4)		0,00	0,00
39	Dépréciation des stocks et en-cours (4)		0,00	0,00
3...	Stocks et en-cours		0,00	0,00
198	Neutralisation des amortissements		0,00	0,00
45	Chapitres d'opérations pour compte de tiers (6)	0,00	418 211,32	418 211,32
481	Charges à rép. sur plusieurs exercices		0,00	0,00
49	Dépréciation des comptes de tiers (4)		0,00	0,00
59	Dépréciation des comptes financiers (4)		0,00	0,00
Dépenses d'investissement – Total		729 610 462,34	479 022 170,73	1 208 632 633,07

Pour information D 001 Solde d'exécution négatif reporté	60 785 055,48
---	----------------------

FONCTIONNEMENT		Opérations réelles (1)	Opérations d'ordre (2)	TOTAL Réalisé
011	Charges à caractère général (9)	52 454 541,83		52 454 541,83
012	Charges de personnel et frais assimilés (9)	264 597 823,21		264 597 823,21
014	Atténuations de produits	1 082 013 674,07		1 082 013 674,07
016	APA	0,00		0,00
017	RSA / Régularisations de RMI	0,00		0,00
60	Achats et variation des stocks		0,00	0,00
65	Autres charges de gestion courante (sauf 6586) (9)	220 133 552,34	0,00	220 133 552,34
6586	Frais fonctionnement des groupes d'élus	565 947,39		565 947,39
66	Charges financières	40 779 132,03	0,00	40 779 132,03
67	Charges spécifiques (9)	2 064 314,61	1 760 571,19	3 824 885,80
68	Dot. aux amortissements et provisions (9)	5 876 358,45	138 515 310,08	144 391 668,53
71	Production stockée (ou déstockage)		0,00	0,00
Dépenses de fonctionnement – Total		1 668 485 343,93	140 275 881,27	1 808 761 225,20

Pour information D 002 Résultat négatif reporté	0,00
--	-------------

(1) Y compris les opérations relatives au rattachement et les opérations d'ordre semi-budgétaires.

(2) Voir la liste des opérations d'ordre de l'instruction budgétaire et comptable M. 57.

(3) Hors dépenses imputées au chapitre 018.

(4) Ces chapitres ne sont à renseigner que si la collectivité applique le régime des provisions budgétaires, conformément aux dispositions législatives et réglementaires applicables.

(5) Hors chapitres opérations.

(6) Seul le total des opérations pour compte de tiers figure sur cet état (voir le détail en IV-B5).

(7) A utiliser uniquement dans le cas où la collectivité effectuerait une dotation initiale au profit d'un service public doté de la seule autonomie financière.

(8) A utiliser uniquement dans le cas où la collectivité effectuerait des dépenses sur des biens affectés.

(9) Hors dépenses imputées aux chapitres 016 et 017.

II – PRESENTATION GENERALE	II
BALANCE GENERALE – RECETTES	C2

TITRES EMIS (y compris les restes à réaliser sur N-1)

INVESTISSEMENT		Opérations réelles (1)	Opérations d'ordre (2)	TOTAL Réalisé
10	Dotations, fonds divers et réserves (sauf 1068)	62 617 041,90	0,00	62 617 041,90
13	Subventions d'investissement (reçues) (3)	122 707 965,85	7 779 393,80	130 487 359,65
15	Provisions pour risques et charges (4)		0,00	0,00
16	Emprunts et dettes assimilées (sauf 1688 non budgétaire)	175 210 440,94	0,00	175 210 440,94
18	Cpte de liaison : affectation (BA,régie)	(6) 0,00		0,00
20	Immobilisations incorporelles (sauf 204) (3)	12 465,00	3 219 826,07	3 232 291,07
204	Subventions d'équipement versées (3)	551 586,31	0,00	551 586,31
21	Immobilisations corporelles (3)	542 058,71	973 318,82	1 515 377,53
22	Immobilisations reçues en affectation (3)	(7) 0,00	0,00	0,00
23	Immobilisations en cours (3)	28 494,65	463 517 805,75	463 546 300,40
018	RSA	0,00	0,00	0,00
26	Participations et créances rattachées	0,00	0,00	0,00
27	Autres immobilisations financières (3)	15 717 143,22	0,00	15 717 143,22
28	Amortissement des immobilisations		136 753 675,32	136 753 675,32
29	Dépréciations des immobilisations (4)		0,00	0,00
39	Dépréciation des stocks et en-cours (4)		0,00	0,00
3...	Stocks et en-cours		0,00	0,00
45	Chapitres d'opérations pour compte de tiers (5)	4 764 128,75	0,00	4 764 128,75
481	Charges à rép. sur plusieurs exercices		1 761 634,76	1 761 634,76
49	Dépréciation des comptes de tiers (4)		0,00	0,00
59	Dépréciation des comptes financiers (4)		0,00	0,00
Recettes d'investissement – Total		382 151 325,33	614 792 906,89	996 944 232,22

1068 Excédent de fonctionnement capitalisé N-1	125 653 811,78
---	-----------------------

Pour information R001 Solde d'exécution positif reporté	0,00
--	-------------

FONCTIONNEMENT		Opérations réelles (1)	Opérations d'ordre (2)	TOTAL Réalisé
013	Atténuations de charges (8)	5 893 116,84		5 893 116,84
016	APA	0,00		0,00
017	RSA / Régularisations de RMI	0,00		0,00
60	Achats et variation des stocks		0,00	0,00
70	Prod. services, domaine, ventes diverses	25 565 256,04		25 565 256,04
71	Production stockée (ou déstockage)		0,00	0,00
72	Production immobilisée		0,00	0,00
73	Impôts et taxes (sauf 731)	273 471 244,31		273 471 244,31
731	Fiscalité locale	1 138 559 466,93		1 138 559 466,93
74	Dotations et participations (8)	463 907 449,51		463 907 449,51
75	Autres produits de gestion courante (8)	9 641 685,93	0,00	9 641 685,93
76	Produits financiers	2 403 403,26	0,00	2 403 403,26
77	Produits spécifiques (8)	2 153 512,53	4 505 145,11	6 658 657,64
78	Reprise sur amortissements et provisions (8)	0,00	0,00	0,00
79	Transferts de charges		0,00	0,00
Recettes de fonctionnement – Total		1 921 595 135,35	4 505 145,11	1 926 100 280,46

Pour information R002 Résultat positif reporté	7 219,01
---	-----------------

(1) Y compris les opérations relatives au rattachement et les opérations d'ordre semi-budgétaires.

(2) Voir la liste des opérations d'ordre de l'instruction budgétaire et comptable M. 57.

(3) Hors recettes imputées au chapitre 018.

(4) Ces chapitres ne sont à renseigner que si la collectivité applique le régime des provisions budgétaires, conformément aux dispositions législatives et réglementaires applicables.

(5) Seul le total des opérations pour compte de tiers figure sur cet état (voir le détail en IV-B5).

(6) A utiliser uniquement dans le cas où la collectivité effectuerait une dotation initiale au profit d'un service public doté de la seule autonomie financière.

(7) A utiliser uniquement dans le cas où la collectivité effectuerait des dépenses sur des biens affectés.

(8) Hors recettes imputées aux chapitres 016 et 017.

III – ADOPTION DU CA	III
SECTION D'INVESTISSEMENT – VUE D'ENSEMBLE – DEPENSES	A

Chapitre		Crédits ouverts (BP + DM + RAR N-1)	Réalizations Mandats émis	Restes à réaliser au 31/12 (1)	Crédits sans emploi (2)	Pour information, réalisations gérées dans le cadre d'une AP	Pour information, réalisations gérées hors AP
TOTAL		1 353 005 969,61	1 208 632 633,07	0,00	144 373 336,54	85 795 109,44	1 122 837 523,63
018	RSA	0,00	0,00	0,00	0,00	0,00	0,00
20	Immobilisations incorporelles (sauf 204)	5 000,00	0,00	0,00	5 000,00	0,00	0,00
204	Subventions d'équipement versées	272 000,00	0,00	0,00	272 000,00	0,00	0,00
21	Immobilisations corporelles	30 000,00	0,00	0,00	30 000,00	0,00	0,00
22	Immobilisations reçues en affectation	0,00	0,00	0,00	0,00	0,00	0,00
23	Immobilisations en cours	494 433 513,29	463 096 204,52	0,00	31 337 308,77	31 470,09	463 064 734,43
	Total des opérations d'équipement (3)	117 858 143,12	103 367 058,82	0,00	14 491 084,30	83 602 452,28	19 764 606,54
Total des dépenses d'équipement		612 598 656,41	566 463 263,34	0,00	46 135 393,07	83 633 922,37	482 829 340,97
10	Dotations, fonds divers et réserves	15 228 816,01	15 228 816,01	0,00	0,00		15 228 816,01
13	Subventions d'investissement	1 012 113,51	800 731,20	0,00	211 382,31		800 731,20
16	Emprunts et dettes assimilées (sauf 1688 non budgétaire)	134 407 912,80	133 946 363,01	0,00	461 549,79		133 946 363,01
18	Cpte de liaison : affectation (BA,régie)	0,00	0,00	0,00	0,00		0,00
26	Participations et créances rattachées	4 940 960,00	4 749 560,00	0,00	191 400,00	0,00	4 749 560,00
27	Autres immobilisations financières	27 144 970,00	8 421 728,78	0,00	18 723 241,22	2 000 000,00	6 421 728,78
Total des dépenses financières		182 734 772,32	163 147 199,00	0,00	19 587 573,32	2 000 000,00	161 147 199,00
45	Chapitres d'opérations pour compte de tiers (4)	37 654,74	0,00	0,00	37 654,74	0,00	0,00
Total des dépenses réelles		795 371 083,47	729 610 462,34	0,00	65 760 621,13	85 633 922,37	643 976 539,97
040	Opérations ordre transf. entre sections (5)	6 049 196,19	4 505 145,11		1 544 051,08		4 505 145,11
041	Opérations patrimoniales (6)	551 585 689,95	474 517 025,62		77 068 664,33		474 517 025,62
Total des dépenses d'ordre		557 634 886,14	479 022 170,73		78 612 715,41		479 022 170,73
Pour information : D001 Solde d'exécution négatif reporté		60 785 055,48	60 785 055,48				
Total des dépenses d'investissement cumulées		1 413 791 025,09	1 269 417 688,55	0,00	144 373 336,54	85 795 109,44	1 122 837 523,63

(1) Dépenses engagées non mandatées.

(2) Crédits sans emploi = crédits ouverts - réalisations - RAR au 31/12.

(3) Voir l'état III-A2.1 pour le détail des opérations d'équipement.

(4) Voir l'état IV-B5 pour le détail des opérations pour compte de tiers.

(5) Cf. définition du chapitre des opérations d'ordre (DI 040 = RF 042).

(6) Cf. définition du chapitre des opérations d'ordre (DI 041 = RI 041).

III – ADOPTION DU CA	III
SECTION D'INVESTISSEMENT – VUE D'ENSEMBLE – RECETTES	A

Chapitre		Crédits ouverts (BP + DM + RAR N-1)	Réalizations Titres émis	Restes à réaliser au 31/12 (1)	Crédits sans emploi (2)
TOTAL		1 413 414 438,90	1 122 598 044,00	37 697 511,73	253 118 883,17
018	RSA	0,00	0,00	0,00	0,00
13	Subventions d'investissement (hors 138)	118 986 940,76	122 707 965,85	11 997 511,73	-15 718 536,82
16	Emprunts et dettes assimilées (hors 16449, 165, 166 et 1688 non budgétaire)	364 094 257,68	175 182 213,02	25 700 000,00	163 212 044,66
20	Immobilisations incorporelles (sauf 204)	0,00	12 465,00	0,00	-12 465,00
204	Subventions d'équipement versées	3 000,00	551 586,31	0,00	-548 586,31
21	Immobilisations corporelles	0,00	542 058,71	0,00	-542 058,71
22	Immobilisations reçues en affectation	0,00	0,00	0,00	0,00
23	Immobilisations en cours	2 500 000,00	28 494,65	0,00	2 471 505,35
Total des recettes d'équipement		485 584 198,44	299 024 783,54	37 697 511,73	148 861 903,17
10	Dotations, fonds divers et réserves	185 041 417,11	188 270 853,68	0,00	-3 229 436,57
138	Autres subventions invest. non transf.	0,00	0,00	0,00	0,00
16	Emprunts et dettes assimilées (16449, 165 et 166)	30 000,00	28 227,92	0,00	1 772,08
18	Cpte de liaison : affectation (BA,régie)	0,00	0,00	0,00	0,00
26	Participations et créances rattachées	0,00	0,00	0,00	0,00
27	Autres immobilisations financières	10 783 456,00	15 717 143,22	0,00	-4 933 687,22
024	Produits des cessions d'immobilisations	1 993 572,00		0,00	
Total des recettes financières		197 848 445,11	204 016 224,82	0,00	-6 167 779,71
45	Chapitres d'opérations pour compte de tiers (3)	0,00	4 764 128,75	0,00	-4 764 128,75
Total des recettes réelles		683 432 643,55	507 805 137,11	37 697 511,73	137 929 994,71
021	Virement de la section de fonctionnement (4)	35 947 901,40			
040	Opérations ordre transf. entre sections (5) (6) (7)	142 495 204,00	140 275 881,27		2 219 322,73
041	Opérations patrimoniales (8)	551 538 689,95	474 517 025,62		77 021 664,33
Total des recettes d'ordre		729 981 795,35	614 792 906,89		115 188 888,46
Pour information : R001 Solde d'exécution positif reporté		0,00	0,00		
Total des recettes d'investissement cumulées		1 413 414 438,90	1 122 598 044,00	37 697 511,73	253 118 883,17

(1) Recettes justifiées non titrées.

(2) Crédits sans emploi = crédits ouverts - réalisations - RAR au 31/12.

(3) Voir l'état IV-B5 pour le détail des opérations pour compte de tiers.

(4) Pour mémoire, crédits ouverts au budget mais ne faisant pas l'objet d'émission de titres (opérations sans réalisation).

(5) Cf. définition du chapitre des opérations d'ordre (DI 040 = RF 042).

(6) Les comptes 15, 29, 39, 49 et 59 peuvent figurer dans le détail du chapitre si la collectivité a opté pour le régime des provisions budgétaires, conformément aux dispositions législatives et réglementaires applicables.

(7) Aucune prévision budgétaire ne doit figurer à l'article 192 (cf. chapitre 024 « produit des cessions d'immobilisations »).

(8) Cf. définition du chapitre des opérations d'ordre (DI 041 = RI 041).

III – ADOPTION DU CA	III
SECTION D'INVESTISSEMENT – DEPENSES – DETAIL PAR ARTICLE	A1

Chap. / art. (1)		Crédits ouverts (BP + DM + RAR N-1)	Réalizations Mandats émis	Restes à réaliser au 31/12 (2)	Crédits sans emploi (3)	Pour information, réalisations gérées dans le cadre d'une AP	Pour information, réalisations gérées hors AP
TOTAL		1 353 005 969,61	1 208 632 633,07	0,00	144 373 336,54	85 795 109,44	1 122 837 523,63
018	RSA	0,00	0,00	0,00	0,00	0,00	0,00
20	Immobilisations incorporelles (sauf 204)	5 000,00	0,00	0,00	5 000,00	0,00	0,00
2088	Autres immobilisations incorporelles	5 000,00	0,00	0,00	5 000,00	0,00	0,00
204	Subventions d'équipement versées	272 000,00	0,00	0,00	272 000,00	0,00	0,00
20422	Privé : Bâtiments, installations	272 000,00	0,00	0,00	272 000,00	0,00	0,00
21	Immobilisations corporelles	30 000,00	0,00	0,00	30 000,00	0,00	0,00
21712	Terrains de voirie (mise à dispo)	30 000,00	0,00	0,00	30 000,00	0,00	0,00
22	Immobilisations reçues en affectation	0,00	0,00	0,00	0,00	0,00	0,00
23	Immobilisations en cours	494 433 513,29	463 096 204,52	0,00	31 337 308,77	31 470,09	463 064 734,43
2315	Install., matériel et outill. technique	31 470,09	31 470,09	0,00	0,00	31 470,09	0,00
238	Avances commandes immo corporelles	494 402 043,20	463 064 734,43	0,00	31 337 308,77	0,00	463 064 734,43
	Total des opérations d'équipement (4)	117 858 143,12	103 367 058,82	0,00	14 491 084,30	83 602 452,28	19 764 606,54
Total des dépenses d'équipement		612 598 656,41	566 463 263,34	0,00	46 135 393,07	83 633 922,37	482 829 340,97
10	Dotations, fonds divers et réserves	15 228 816,01	15 228 816,01	0,00	0,00		15 228 816,01
10226	Taxe d'aménagement	15 214 474,01	15 214 474,01	0,00	0,00		15 214 474,01
10228	Autres fonds d'investissement	14 342,00	14 342,00	0,00	0,00		14 342,00
13	Subventions d'investissement	1 012 113,51	800 731,20	0,00	211 382,31		800 731,20
1321	Subv. non transf. Etat, établ. nationaux	294 986,00	290 285,11	0,00	4 700,89		290 285,11
1322	Subv. non transf. Régions	102 750,00	96 069,29	0,00	6 680,71		96 069,29
1328	Autres subventions d'équip. non transf.	414 377,51	414 376,80	0,00	0,71		414 376,80
1348	Autres fonds non transférables	200 000,00	0,00	0,00	200 000,00		0,00
16	Emprunts et dettes assimilées (sauf le 1688 non budgétaire)	134 407 912,80	133 946 363,01	0,00	461 549,79		133 946 363,01
16311	Emprunt obligataire remboursable in fine	13 983 712,00	13 983 710,38	0,00	1,62		13 983 710,38
16318	Autres emprunts obligataires	1 200 000,00	1 200 000,00	0,00	0,00		1 200 000,00
1641	Emprunts en euros	115 126 165,80	114 528 904,17	0,00	597 261,63		114 528 904,17
16441	Opérations afférentes à l'emprunt	1 450 000,00	1 650 000,00	0,00	-200 000,00		1 650 000,00
165	Dépôts et cautionnements reçus	100 000,00	41 296,33	0,00	58 703,67		41 296,33
168741	Dettes - Communes membres du GFP	2 509 453,00	2 503 870,52	0,00	5 582,48		2 503 870,52
16876	Dettes - Autres établ. publics locaux	38 582,00	38 581,61	0,00	0,39		38 581,61
18	Cpte de liaison : affectation (BA,régie)	0,00	0,00	0,00	0,00		0,00

METROPOLE AIX MARSEILLE PROVENCE - BUDGET METROPOLE - CA - 2019

Chap. / art. (1)		Crédits ouverts (BP + DM + RAR N-1)	Réalisations Mandats émis	Restes à réaliser au 31/12 (2)	Crédits sans emploi (3)	Pour information, réalisations gérées dans le cadre d'une AP	Pour information, réalisations gérées hors AP
26	Participations et créances rattachées	4 940 960,00	4 749 560,00	0,00	191 400,00	0,00	4 749 560,00
261	Titres de participation	4 940 960,00	4 749 560,00	0,00	191 400,00	0,00	4 749 560,00
27	Autres immobilisations financières	27 144 970,00	8 421 728,78	0,00	18 723 241,22	2 000 000,00	6 421 728,78
2745	Avances remboursables	23 992 737,00	5 800 000,00	0,00	18 192 737,00	2 000 000,00	3 800 000,00
2748	Autres prêts	2 800 000,00	2 318 899,50	0,00	481 100,50	0,00	2 318 899,50
275	Dépôts et cautionnements versés	352 233,00	302 829,28	0,00	49 403,72	0,00	302 829,28
Total des dépenses financières		182 734 772,32	163 147 199,00	0,00	19 587 573,32	2 000 000,00	161 147 199,00
45...	Opérations pour compte de tiers (5)	37 654,74	0,00	0,00	37 654,74	0,00	0,00
4581286	MARS REALISATION BHNS CASTELLANE LUMINY	0,00	0,00	0,00	0,00	0,00	0,00
458207	ENSUES LA REDONNE AMGT PLACE DES AIRES	37 654,74	0,00	0,00	37 654,74	0,00	0,00
Total des dépenses réelles		795 371 083,47	729 610 462,34	0,00	65 760 621,13	85 633 922,37	643 976 539,97
040	Opérations ordre transf. entre sections (6)	6 049 196,19	4 505 145,11		1 544 051,08		4 505 145,11
	Reprise sur autofinancement antérieur	6 049 196,19	4 505 145,11		1 544 051,08		4 505 145,11
13911	Subv. transf. Etat et établ. nationaux	5 140 351,30	3 715 146,68		1 425 204,62		3 715 146,68
13912	Subv. transf. Régions	502 827,50	464 387,37		38 440,13		464 387,37
13913	Subv. transf. Départements	249 341,20	216 792,92		32 548,28		216 792,92
13916	Subv. transf. Autres E.P.L.	2 670,00	2 669,29		0,71		2 669,29
13918	Autres subventions d'équipement transf.	119 420,00	83 562,66		35 857,34		83 562,66
192	Plus ou moins-values sur cession immo.	22 586,19	22 586,19		-0,00		22 586,19
28041412	Subv. Cne GFP : Bâtiments, installations	12 000,00	0,00		12 000,00		0,00
	Charges transférées (7)	0,00	0,00		0,00		0,00
041	Opérations patrimoniales (8)	551 585 689,95	474 517 025,62		77 068 664,33		474 517 025,62
202	Frais réalisation documents urbanisme	533 803,55	773 200,90		-239 397,35		773 200,90
2031	Frais d'études	3 113 783,26	3 639 231,89		-525 448,63		3 639 231,89
2032	Frais de recherche et de développement	8 215,61	8 215,61		0,00		8 215,61
2033	Frais d'insertion	839 022,85	317 415,05		521 607,80		317 415,05
204112	Subv. Etat : Bâtiments, installations	4 230 000,00	2 114 531,22		2 115 468,78		2 114 531,22
204114	Voirie	558 000,00	558 000,00		0,00		558 000,00
204131	Subv. Dpt : Bien mobilier, matériel	20 000,00	17 017,70		2 982,30		17 017,70
204132	Subv. Dpt : Bâtiments, installations	50 000,00	46 289,63		3 710,37		46 289,63
2041411	Subv. Cne GFP : Bien mobilier, matériel	4 144 000,00	4 141 713,62		2 286,38		4 141 713,62
2041412	Subv. Cne GFP : Bâtiments, installations	17 266 953,00	17 037 488,77		229 464,23		17 037 488,77
20415341	IC : Bien mobilier, matériel	0,00	200 000,00		-200 000,00		200 000,00

METROPOLE AIX MARSEILLE PROVENCE - BUDGET METROPOLE - CA - 2019

Chap. / art. (1)		Crédits ouverts (BP + DM + RAR N-1)	Réalizations Mandats émis	Restes à réaliser au 31/12 (2)	Crédits sans emploi (3)	Pour information, réalisations gérées dans le cadre d'une AP	Pour information, réalisations gérées hors AP
20415343	IC : Projet infrastructure	140 000,00	137 433,10		2 566,90		137 433,10
2041783	Subv. Autres : Projet infrastructure	0,00	448 519,16		-448 519,16		448 519,16
204182	Autres org pub - Bât. et installations	16 835 400,00	9 058 953,46		7 776 446,54		9 058 953,46
20421	Privé : Bien mobilier, matériel	2 746 099,00	3 176 543,12		-430 444,12		3 176 543,12
20422	Privé : Bâtiments, installations	8 473 474,66	9 504 717,76		-1 031 243,10		9 504 717,76
204422	Sub nat privé - Bât. et installations	170 000,00	0,00		170 000,00		0,00
2051	Concessions, droits similaires	33 108,00	26 598,00		6 510,00		26 598,00
2088	Autres immobilisations incorporelles	0,00	4 808,14		-4 808,14		4 808,14
2111	Terrains nus	3 487 411,37	2 362 595,45		1 124 815,92		2 362 595,45
2112	Terrains de voirie	1 820,35	1 820,35		0,00		1 820,35
2113	Terrains aménagés autres que voirie	0,00	462 585,57		-462 585,57		462 585,57
2115	Terrains bâtis	13 414,92	13 414,92		0,00		13 414,92
2118	Autres terrains	0,00	31 218,46		-31 218,46		31 218,46
2121	Plantations d'arbres et d'arbustes	24 000,00	21 486,24		2 513,76		21 486,24
2128	Autres agencements et aménagements	818 966,31	861 560,78		-42 594,47		861 560,78
21312	Bâtiments scolaires	0,00	290,89		-290,89		290,89
21318	Autres bâtiments publics	48 581 659,00	6 089 116,63		42 492 542,37		6 089 116,63
21321	Immeubles de rapport	0,00	214,41		-214,41		214,41
21328	Autres bâtiments privés	8 202 469,98	4 785 369,47		3 417 100,51		4 785 369,47
21351	Bâtiments publics	14 836 956,61	7 817 457,83		7 019 498,78		7 817 457,83
2138	Autres constructions	0,00	214 428,39		-214 428,39		214 428,39
2145	Construct° sol autrui - Installat° généré.	458 000,00	450 660,28		7 339,72		450 660,28
2151	Réseaux de voirie	15 681 776,00	38 914 846,37		-23 233 070,37		38 914 846,37
2152	Installations de voirie	715 923,87	261 697,02		454 226,85		261 697,02
21534	Réseaux d'électrification	64 911,68	6 735 726,37		-6 670 814,69		6 735 726,37
21538	Autres réseaux	1 830 694,28	2 909 051,79		-1 078 357,51		2 909 051,79
21568	Autre matériel, outillage incendie	235 705,76	384 873,91		-149 168,15		384 873,91
215731	Matériel roulant	8 175 126,61	8 175 126,61		0,00		8 175 126,61
215738	Autre matériel et outillage de voirie	942 072,46	558 428,01		383 644,45		558 428,01
21578	Autre matériel technique	2 861 846,68	1 468 939,84		1 392 906,84		1 468 939,84
2158	Autres inst.,matériel,outil. techniques	7 818 778,52	5 955 668,71		1 863 109,81		5 955 668,71
2168	Autres collections et oeuvres d'art	64 000,00	60 203,15		3 796,85		60 203,15
21712	Terrains de voirie (mise à dispo)	2 888 000,00	535 312,44		2 352 687,56		535 312,44
217311	Bâtiments administratifs (mise à dispo)	0,00	1 401,53		-1 401,53		1 401,53
217314	Bâtiments culturels et sportifs	0,00	25 076,24		-25 076,24		25 076,24
21735	Installations générales (mise à dispo)	442 800,00	380 616,68		62 183,32		380 616,68
217538	Autres réseaux (mise à dispo)	264 000,00	263 270,00		730,00		263 270,00
21758	Autres inst.,matériel,outil. techniques	62 400,00	44 054,50		18 345,50		44 054,50
2181	Install. générales, agencements	202 807,50	217 274,71		-14 467,21		217 274,71
21828	Autres matériels de transport	1 007 707,63	1 005 534,86		2 172,77		1 005 534,86
21838	Autre matériel informatique	139 908,21	27 729,04		112 179,17		27 729,04
21848	Autres matériels de bureau et mobilier	66 631,32	84 921,29		-18 289,97		84 921,29

METROPOLE AIX MARSEILLE PROVENCE - BUDGET METROPOLE - CA - 2019

Chap. / art. (1)		Crédits ouverts (BP + DM + RAR N-1)	Réalisations Mandats émis	Restes à réaliser au 31/12 (2)	Crédits sans emploi (3)	Pour information, réalisations gérées dans le cadre d'une AP	Pour information, réalisations gérées hors AP
2188	Autres immobilisations corporelles	419 791,00	390 987,58		28 803,42		390 987,58
2312	Agencements et aménagements de terrains	540 892,45	553 218,05		-12 325,60		553 218,05
2313	Constructions	6 027 172,00	1 885 387,19		4 141 784,81		1 885 387,19
23138	Autres constructions	51 356,20	49 789,32		1 566,88		49 789,32
2314	Constructions sur sol d'autrui	937 578,37	937 578,37		0,00		937 578,37
2315	Install., matériel et outill. technique	225 109 581,29	224 789 264,10		320 317,19		224 789 264,10
23151	Réseaux de voirie	540 000,00	21 044,12		518 955,88		21 044,12
23158	Autres constructions	11 000,00	10 134,84		865,16		10 134,84
238	Avances commandes immo corporelles	101 046 453,12	103 128 760,86		-2 082 307,74		103 128 760,86
458100	INVESTISSEMENT DELEGUE METROPOLE	37 432 005,21	0,00		37 432 005,21		0,00
458117	BHNS CHATEAU GOMBERT/ST JEROME	94 698,45	94 698,45		0,00		94 698,45
4581282	2015/00072-15/1758CO CARNOUX ACCES PARKI	323 512,87	323 512,87		0,00		323 512,87
Total des dépenses d'ordre		557 634 886,14	479 022 170,73		78 612 715,41		479 022 170,73

(1) Détailler les articles conformément au plan de comptes.

(2) Dépenses engagées non mandatées.

(3) Crédits sans emploi = crédits ouverts – réalisations – RAR au 31/12.

(4) Voir état III-A2.1 pour le détail des opérations d'équipement.

(5) Il y a autant de ligne que d'opération pour compte de tiers.

(6) Cf. définition du chapitre des opérations d'ordre (DI 040 = RF 042).

(7) Aucune prévision budgétaire ne doit figurer à l'article 192 (cf. chapitre 024 « produit des cessions d'immobilisations »).

(8) Cf. définition du chapitre des opérations d'ordre (DI 041 = RI 041).

III – ADOPTION DU CA	III
SECTION D'INVESTISSEMENT – VUE D'ENSEMBLE DES OPERATIONS D'EQUIPEMENT	A2.1

Vue d'ensemble des chapitres des opérations d'équipement

N° Opération	Libellé de l'opération	N° AP (1)	Crédits ouverts (BP + DM + RAR N-1)	Réalisations Mandats émis	Restes à réaliser au 31/12 (2)	Crédits sans emploi (3)	Cumul des réalisations	Pour information, réalisations gérées dans le cadre d'une AP	Pour information, réalisations gérées hors AP
TOTAL			117 858 143,12	103 367 058,82	0,00	14 491 084,30	227 422 612,47	83 602 452,28	19 764 606,54
2003109100	CUM-AMENGNT SUITE REDEPLOIEMENT MPM	AP_00	50 010,89	0,00	0,00	50 010,89	109 521,29	0,00	0,00
2008114800	SOUTIEN AUX PROJETS DE DEVELOPPEMENT	AP_00	200 000,00	0,00	0,00	200 000,00	600 000,00	0,00	0,00
2008115100	204-LGV FINANCEMENT ETUDES	AP_00	348 300,00	348 229,40	0,00	70,60	348 229,40	348 229,40	0,00
2008115300	POLES DE COMPETITIVITE FINANCEMENT R D	AP_00	150 000,00	30 619,60	0,00	119 380,40	211 482,30	30 619,60	0,00
2009110400	EXTENSION METRO BOUGAINVILLE C. GEZE	AP_00	215 633,81	24 872,04	0,00	190 761,77	742 781,38	24 872,04	0,00
2009120700	PROLONG. TRAM CASTELLANE COURS ST LOUIS	AP_00	200 000,00	0,00	0,00	200 000,00	749 679,18	0,00	0,00
2011110600	RESTRUCTARAT° MIN-SITE ARNAVAUX		3 800 000,00	3 774 252,21	0,00	25 747,79	3 774 252,21	0,00	3 774 252,21
2011110600	RESTRUCTARAT° MIN-SITE ARNAVAUX	AP_00	0,00	0,00	0,00	0,00	10 547 901,35	0,00	0,00
2011123600	AMORCAGE AIDE A LA CREATION FIMP DAP	AP_00	20 000,00	6 000,00	0,00	14 000,00	178 125,00	6 000,00	0,00
2013120000	ELABORAT° PROJET URBAIN PARTENARIAL PUP		4 248 440,00	3 005 171,47	0,00	1 243 268,53	3 005 171,47	0,00	3 005 171,47
2013120000	ELABORAT° PROJET URBAIN PARTENARIAL PUP	AP_00	104 560,00	88 017,18	0,00	16 542,82	1 608 522,93	88 017,18	0,00
2015110300	ETUDE URBAINE ET DE PLANIFICATION	AP_00	200 000,00	104 594,16	0,00	95 405,84	205 960,73	104 594,16	0,00
2015112600	CPER ENSEIGNEMENT SUP RECHERCHE	AP_00	2 500 000,00	2 500 000,00	0,00	0,00	8 350 000,00	2 500 000,00	0,00
2015114000	RESTRUCTURAT° PORT SAUMATY PECHE	AP_00	360 000,00	0,00	0,00	360 000,00	124 740,00	0,00	0,00
2015119200	SCHEMA DIRECTEUR EAUX PLUVIALES	AP_00	127 000,00	109 559,70	0,00	17 440,30	732 192,64	109 559,70	0,00
2015119400	ZAC HAUTS SAINTE MARTHE-MARS	AP_00	3 000 000,00	3 000 000,00	0,00	0,00	9 000 000,00	3 000 000,00	0,00
2015119600	ZAC DE SAINT LOUIS-MARS	AP_00	210 000,00	209 718,00	0,00	282,00	209 718,00	209 718,00	0,00
2015119700	ZAC DE LA JARRE- MARS	AP_00	760 000,00	757 161,00	0,00	2 839,00	1 431 161,00	757 161,00	0,00
2015120100	ZAC DU VALLON DE REGNY-MARS	AP_00	330 000,00	325 806,00	0,00	4 194,00	651 785,00	325 806,00	0,00

N° Opération	Libellé de l'opération	N° AP (1)	Crédits ouverts (BP + DM + RAR N-1)	Réalisations Mandats émis	Restes à réaliser au 31/12 (2)	Crédits sans emploi (3)	Cumul des réalisations	Pour information, réalisations gérées dans le cadre d'une AP	Pour information, réalisations gérées hors AP
2015120200	CONCESSION AMGMT KALLISTE-MARS	AP_00	2 700 000,00	2 700 000,00	0,00	0,00	6 300 000,00	2 700 000,00	0,00
2015120300	ERADICAT° HABITAT INSALUBRE (EHI) lot 1-	AP_00	6 100 000,00	6 100 000,00	0,00	0,00	6 637 924,00	6 100 000,00	0,00
2015120400	ERADICAT° HABITAT INSALUBRE (EHI) lot 2	AP_00	4 850 000,00	4 841 110,00	0,00	8 890,00	5 091 110,00	4 841 110,00	0,00
2015120500	RESORPT° HABITAT INSALUBRE ST MAURONT	AP_00	290 000,00	284 458,00	0,00	5 542,00	702 162,00	284 458,00	0,00
2015120600	AMGMT MALPASSE -MARS	AP_00	623 000,00	622 819,00	0,00	181,00	1 240 402,00	622 819,00	0,00
2015120700	AMGMT SAVINE-MARS	AP_00	3 540 000,00	3 538 231,00	0,00	1 769,00	5 738 231,00	3 538 231,00	0,00
2015120800	AMGMT "GRAND CENTRE VILLE"-MARS	AP_00	8 742 000,00	8 741 977,00	0,00	23,00	23 455 101,36	8 741 977,00	0,00
2015120900	AMGMT MARDIROSSIAN-MARS	AP_00	540 400,00	540 119,00	0,00	281,00	6 540 119,00	540 119,00	0,00
2015121000	ZAC CAPELETTE ET FERRIE-CAPELETTE-MARS	AP_00	6 080 600,00	6 079 193,20	0,00	1 406,80	17 081 718,55	6 079 193,20	0,00
2015121100	CONCESSION ST JUST-ZAC ST JUST-MARS	AP_00	250 000,00	250 000,00	0,00	0,00	1 708 320,00	250 000,00	0,00
2015121400	RESTAURAT° IMMOBILIERE VIEUX LA CIOTAT	AP_00	1 350 000,00	1 346 329,00	0,00	3 671,00	3 066 301,00	1 346 329,00	0,00
2015121500	AMGMT CONDUIT SOUS MO LA CIOTAT RU		1 000 000,00	672 423,13	0,00	327 576,87	783 641,45	0,00	672 423,13
2015121500	AMGMT CONDUIT SOUS MO LA CIOTAT RU	AP_00	0,00	0,00	0,00	0,00	54 388,22	0,00	0,00
2016102000	ZAC LES CAILLOLS - U400	AP_00	140 000,00	98 002,54	0,00	41 997,46	162 029,79	98 002,54	0,00
2016102100	BRAS D'OR-VALLE HUVEAUNE-AUBAGNE	AP_00	900 000,00	900 000,00	0,00	0,00	1 050 000,00	900 000,00	0,00
2016102400	EXTENSION TECHNOPOLE CHATEAU GOMBERT	AP_00	50 000,00	0,00	0,00	50 000,00	41 040,00	0,00	0,00
2016102500	MISE EN OEUVRE STRATEGIE FONCIERE	AP_00	1 800 000,00	1 200 951,43	0,00	599 048,57	1 720 198,50	1 200 951,43	0,00
2016102900	AMNGT TERMINAUX PASSAGERS CORSE	AP_00	202 368,00	108 735,36	0,00	93 632,64	453 938,03	108 735,36	0,00
2016103300	MAGHREB TRANSPORT COMBINE	AP_00	225 144,00	50 269,68	0,00	174 874,32	324 573,86	50 269,68	0,00
2016103900	GARE MOUREPIANE TVX ACCOMPAGNEMENT METROPOLE	AP_00	100 000,00	0,00	0,00	100 000,00	125 032,63	0,00	0,00
2016104500	204- AIDES A LA PIERRE COMPETENCE 2016	AP_00	4 500 000,00	4 490 111,28	0,00	9 888,72	19 376 387,19	4 490 111,28	0,00
201700600	ELABORAT° SCOT METROPOLITAIN	AP_00	319 000,00	289 154,80	0,00	29 845,20	778 076,80	289 154,80	0,00
2017100300	DEVLOPPEMENT MULTOMODAL BASSINS OUEST	AP_00	837 000,00	0,00	0,00	837 000,00	200 968,08	0,00	0,00
2017100400	ACCOMPAGNEMENT PROJETS INVEST ESRI	AP_00	1 200 000,00	700 000,00	0,00	500 000,00	2 000 000,00	700 000,00	0,00

N° Opération	Libellé de l'opération	N° AP (1)	Crédits ouverts (BP + DM + RAR N-1)	Réalisations Mandats émis	Restes à réaliser au 31/12 (2)	Crédits sans emploi (3)	Cumul des réalisations	Pour information, réalisations gérées dans le cadre d'une AP	Pour information, réalisations gérées hors AP
2017100500	ELABORATION PLH METROPOLITAIN	AP_00	500 000,00	494 098,51	0,00	5 901,49	789 951,91	494 098,51	0,00
2017105000	TVX AMENAGEMENT DANS LES LOCAUX		1 377 785,36	1 111 351,35	0,00	266 434,01	1 111 351,35	0,00	1 111 351,35
2017105000	TVX AMENAGEMENT DANS LES LOCAUX	AP_00	1 214,64	1 214,64	0,00	0,00	2 932 720,10	1 214,64	0,00
2017105200	ACQ. MOBILIER BUREAU LA MARSEILLAISE	AP_00	260 000,00	102 333,04	0,00	157 666,96	3 996 135,35	102 333,04	0,00
2017107600	SCOTS DES TERRITOIRES	AP_00	25 000,00	0,00	0,00	25 000,00	0,00	0,00	0,00
2017107700	MODERNISAT TERMINAUX CONTAINERS DARSES 2	MBP02	1 196 000,00	574 622,97	0,00	621 377,03	1 198 052,00	574 622,97	0,00
2017107900	204 PART BMP DEFENSE SECURITE DES PORTS	AP_00	700 000,00	700 000,00	0,00	0,00	2 100 000,00	700 000,00	0,00
2017300100	ENTRETIEN & AMENAG°. DE L'INSTITUTION	AP_00	48 553,00	33 284,23	0,00	15 268,77	59 969,41	33 284,23	0,00
2017300200	EQUIPEMENTS DIVERS INSTITUTION		0,00	14 717,26	0,00	-14 717,26	14 717,26	0,00	14 717,26
2017300200	EQUIPEMENTS DIVERS INSTITUTION	AP_00	50 000,00	34 356,24	0,00	15 643,76	48 376,95	34 356,24	0,00
2017300900	NATURA 2000	AP_00	23 000,00	17 164,58	0,00	5 835,42	20 523,58	17 164,58	0,00
2017301000	HABITAT	AP_00	3 650 000,00	2 578 315,68	0,00	1 071 684,32	3 471 919,49	2 578 315,68	0,00
2017301100	PLANIFICATION. AMENAGEMENT DU TERRITOIRE	AP_00	200 100,00	4 982,03	0,00	195 117,97	11 281,93	4 982,03	0,00
2017404100	EQUIPEMENTS LOGISTIQUES	AP_00	86 221,42	66 603,23	0,00	19 618,19	66 603,23	66 603,23	0,00
2017501200	RENOVATION URBAINE MAILLE	MBP24	155 204,00	0,00	0,00	155 204,00	1 257 153,64	0,00	0,00
2017501300	FONCIER	MBP06	3 567 884,00	3 387 611,95	0,00	180 272,05	8 870 064,63	3 387 611,95	0,00
2017501400	ETUDES D'AMENAGEMENT	MBP06	1 468 311,00	1 296 756,35	0,00	171 554,65	1 769 265,77	1 296 756,35	0,00
2017501500	PARTICIPATIONS DIVERSES	MBP06	733 600,00	583 082,00	0,00	150 518,00	4 950 366,00	583 082,00	0,00
2017501600	PROJ AMENG URB ET PAYS SECTEUR GARE MIRA	MBP06	475 840,00	310 392,96	0,00	165 447,04	1 993 487,86	310 392,96	0,00
2017501700	FONDS DE CONCOURS TERRITOIRE GRANS	MBP22	373 514,00	373 513,60	0,00	0,40	1 063 446,60	373 513,60	0,00
2017501800	FONDS DE CONCOURS TERRITOIRE ISTRES	MBP22	1 877 410,00	1 579 994,00	0,00	297 416,00	6 945 222,00	1 579 994,00	0,00
2017501900	FONDS DE CONCOURS TERRITOIRE PSL	MBP22	100 000,00	100 000,00	0,00	0,00	401 321,35	100 000,00	0,00
2017502300	PARTICIPATIONS DIVERSES	MBP03	492 382,00	413 698,74	0,00	78 683,26	799 991,30	413 698,74	0,00
2017503800	ACQ. MAT. MOBILIERS VEHICULES AUTRES	MBP01	971 375,00	612 170,73	0,00	359 204,27	2 757 364,63	612 170,73	0,00

N° Opération	Libellé de l'opération	N° AP (1)	Crédits ouverts (BP + DM + RAR N-1)	Réalisations Mandats émis	Restes à réaliser au 31/12 (2)	Crédits sans emploi (3)	Cumul des réalisations	Pour information, réalisations gérées dans le cadre d'une AP	Pour information, réalisations gérées hors AP
2017504100	FONDS CONCOURS TERRITOIR DE CORNILLON	MBP22	400 029,00	400 029,00	0,00	0,00	500 029,00	400 029,00	0,00
2018103100	SYST INFORMAT° GEOGRAPHIQUE METROPOLE	AP_00	1 061 000,00	1 058 243,22	0,00	2 756,78	1 883 069,85	1 058 243,22	0,00
2018103200	ACQUISITIONS DE VEHICULES	AP_00	200 000,00	193 686,69	0,00	6 313,31	399 763,07	193 686,69	0,00
2018103300	BORNES ELC	AP_00	50 000,00	46 342,08	0,00	3 657,92	85 262,15	46 342,08	0,00
2018104500	SYSTEME INFORMATION METROPOLE	AP_00	3 092 138,71	2 807 842,38	0,00	284 296,33	5 445 186,83	0,00	2 807 842,38
2018104500	SYSTEME INFORMATION METROPOLE	AP_00	1 829 961,29	1 742 134,12	0,00	87 827,17	2 844 070,87	1 742 134,12	0,00
2018105200	PLUVIAL SCHEMA DIRECTEUR	AP_00	220 000,00	33 098,88	0,00	186 901,12	33 098,88	33 098,88	0,00
2018105700	SYSTEME INFORTION METROPOLE ISTRES	MBP01BIS	717 700,00	682 818,69	0,00	34 881,31	940 469,82	682 818,69	0,00
2018105900	MISE EN PLACE OBSERVATOIRE FONCIER	AP_00	50 000,00	0,00	0,00	50 000,00	0,00	0,00	0,00
2018106100	AMENAGEMENT PARC COROT CONCESSION	AP_00	100 000,00	27 295,47	0,00	72 704,53	27 295,47	27 295,47	0,00
2018107100	ETUDES URBAINES DOCKS LIBRES	AP_00	400 000,00	64 638,00	0,00	335 362,00	64 638,00	64 638,00	0,00
2018107200	RECONVERSION FRICHES QUARTIERS	AP_00	2 420 000,00	1 522 108,20	0,00	897 891,80	2 073 786,82	1 522 108,20	0,00
2018107300	ENFOUISSEMENT DES RESEAUX	AP_00	1 050 000,00	0,00	0,00	1 050 000,00	0,00	0,00	0,00
2018107400	AMENAGEMENT BORDS ETANGS ST CHAMAS	AP_00	100 000,00	1 080,00	0,00	98 920,00	1 080,00	1 080,00	0,00
2018301400	GROS ENTRETEN RENOUVELLEMENT Z.A.	AP_00	350 000,00	322 412,05	0,00	27 587,95	322 412,05	322 412,05	0,00
2018400400	ACQUISIT° FONCIER STRATEGIQUE	AP_00	400 000,00	330 084,96	0,00	69 915,04	433 101,15	0,00	330 084,96
2018400600	ETUDES SECTEURS A ENJEUX CT4	AP_00	281 000,00	29 451,55	0,00	251 548,45	49 223,55	29 451,55	0,00
2018500100	PROJET RENOUV URBAIN QUARTIER MAILLE I	MBP24	185 272,00	170 659,42	0,00	14 612,58	351 511,25	170 659,42	0,00
2018500200	REHAB BACHES DECANTATION CLESUD	MBP03	74 691,00	74 690,64	0,00	0,36	1 994 500,86	74 690,64	0,00
2019000200	ZAC de la Gare - Aix-en-Provence	AP_00	50 000,00	0,00	0,00	50 000,00	0,00	0,00	0,00
2019000300	PUP Camp de Sarlier		35 000,00	0,00	0,00	35 000,00	0,00	0,00	0,00
2019000400	ZA des Etangs - Saint Mitre		158 150,80	48 763,78	0,00	109 387,02	48 763,78	0,00	48 763,78
2019000400	ZA des Etangs - Saint Mitre	AP_00	1 441 849,20	1 441 849,20	0,00	0,00	1 441 849,20	1 441 849,20	0,00
2019000700	Etudes préopérationnelles secteurs enjeu	AP_00	50 000,00	0,00	0,00	50 000,00	0,00	0,00	0,00
2019001200	Convention Financière AMP / EPAEM	AP_00	4 215 800,00	4 215 800,00	0,00	0,00	4 215 800,00	4 215 800,00	0,00

N° Opération	Libellé de l'opération	N° AP (1)	Crédits ouverts (BP + DM + RAR N-1)	Réalisations Mandats émis	Restes à réaliser au 31/12 (2)	Crédits sans emploi (3)	Cumul des réalisations	Pour information, réalisations gérées dans le cadre d'une AP	Pour information, réalisations gérées hors AP
2019001300	Consignes sanitaires	AP_00	50 000,00	0,00	0,00	50 000,00	0,00	0,00	0,00
2019001900	Acquisition de véhicule métropolitains	AP_00	145 000,00	122 409,05	0,00	22 590,95	122 409,05	122 409,05	0,00
2019002000	acq mobilier et matériel divers metropol	AP_00	248 000,00	240 660,11	0,00	7 339,89	240 660,11	240 660,11	0,00
2019002700	Achat de matériels de communication	AP_00	245 000,00	21 054,75	0,00	223 945,25	21 054,75	21 054,75	0,00
2019003000	LOGEMENTS D'URGENCE GIONO	AP_00	55 000,00	0,00	0,00	55 000,00	0,00	0,00	0,00
2019003100	REDYNAMISATION CENTRE VILLE	AP_00	50 000,00	0,00	0,00	50 000,00	0,00	0,00	0,00
2019003900	Schéma directeur sites/espaces nat metro	AP_00	30 000,00	0,00	0,00	30 000,00	0,00	0,00	0,00
2019004000	Agriculture métropolitaine		10 000,00	0,00	0,00	10 000,00	0,00	0,00	0,00
2019004000	Agriculture métropolitaine	AP_00	297 000,00	287 997,43	0,00	9 002,57	287 997,43	287 997,43	0,00
2019004100	Forêt métropolitaine	AP_00	1 160 500,00	753 404,85	0,00	407 095,15	753 404,85	753 404,85	0,00
2019004200	SDIS	AP_00	1 000 000,00	1 000 000,00	0,00	0,00	1 000 000,00	1 000 000,00	0,00
2019005000	Participation invest BA Transports		8 000 000,00	8 000 000,00	0,00	0,00	8 000 000,00	0,00	8 000 000,00
262	GESTION DES NUISANCES SONORES URBAINES	D ECOURBAINE 2019/3	5 000,00	4 953,00	0,00	47,00	0,00	4 953,00	0,00
312	OPA VITROLLES	D OPA 2018/1	3 840 000,00	3 840 000,00	0,00	0,00	0,00	3 840 000,00	0,00
343	LES PENNES MIRABEAU ZONE ACTIVITE AP/CP	D OPA 2018/2	300 000,00	0,00	0,00	300 000,00	0,00	0,00	0,00
343	LES PENNES MIRABEAU ZONE ACTIVITE AP/CP	D REQ 2018/1	730 000,00	693 585,00	0,00	36 415,00	0,00	693 585,00	0,00
488	MEMORIAL CDHA		0,00	0,00	0,00	0,00	0,00	0,00	0,00
488	MEMORIAL CDHA	D SUBVENTION 2018/1	250 000,00	0,00	0,00	250 000,00	0,00	0,00	0,00
900	SI METROPOLITAIN		0,00	0,00	0,00	0,00	0,00	0,00	0,00
900	SI METROPOLITAIN	D SIAE 2017/1	0,00	0,00	0,00	0,00	0,00	0,00	0,00
900	SI METROPOLITAIN	D SIAE 2018/1	1 013 200,00	961 817,03	0,00	51 382,97	0,00	961 817,03	0,00

(1) Colonne à renseigner uniquement lorsque l'opération d'équipement est afférente à une AP.

(2) Dépenses engagées non mandatées.

(3) Crédits sans emploi = crédits ouverts – réalisations – RAR au 31/12.

III – ADOPTION DU CA	III
SECTION D'INVESTISSEMENT – DETAIL DES OPERATIONS D'EQUIPEMENT	A2.2

(1) CHAPITRE DES OPERATIONS D'EQUIPEMENT N° : 2003109100
LIBELLE : CUM-AMENGNT SUITE REDEPLOIEMENT MPM
AFFERENT A L'AUTORISATION DE PROGRAMME : AP_00

DEPENSES

Chap./ art. (2)	Libellé	Crédits ouverts (BP + DM + RAR N-1)	Réalisations Mandats émis	Restes à réaliser au 31/12 (3)	Crédits sans emploi (4)	Pour information, cumul des réalisations (5)
DEPENSES		50 010,89	A1	0,00	50 010,89	A2 109 521,29
20	Immobilisations incorporelles (sauf 204)	50 010,89	0,00	0,00	50 010,89	109 521,29
2031	Frais d'études	50 010,89	0,00	0,00	50 010,89	109 521,29
204	Subventions d'équipement versées	0,00	0,00	0,00	0,00	0,00
21	Immobilisations corporelles	0,00	0,00	0,00	0,00	0,00
22	Immobilisations reçues en affectation	0,00	0,00	0,00	0,00	0,00
23	Immobilisations en cours	0,00	0,00	0,00	0,00	0,00

FINANCEMENT EXTERNE (pour information)

Chap./ art. (2)	Libellé	Crédits ouverts (BP + DM + RAR N-1)	Réalisations Titres émis	Restes à réaliser au 31/12 (3)	Crédits sans emploi (4)	Pour information, cumul des réalisations (5)
TOTAL RECETTES AFFECTEES (6)		0,00	B1	0,00	0,00	B2 0,00
13	Subventions d'investissement (reçues) (sauf le 138)	0,00	0,00	0,00	0,00	0,00
16	Emprunts et dettes assimilées (7)	0,00	0,00	0,00	0,00	0,00
20	Immobilisations incorporelles (sauf 204)	0,00	0,00	0,00	0,00	0,00
204	Subventions d'équipement versées	0,00	0,00	0,00	0,00	0,00
21	Immobilisations corporelles	0,00	0,00	0,00	0,00	0,00
22	Immobilisations reçues en affectation	0,00	0,00	0,00	0,00	0,00
23	Immobilisations en cours	0,00	0,00	0,00	0,00	0,00

Solde du financement	Pour l'exercice	En cumulé
Recettes – Dépenses (8)	B1 - A1 0,00	B2 - A2 -109 521,29

(1) Ouvrir une page par chapitre d'opération.

(2) Détailler les articles utilisés conformément au plan de comptes.

(3) Dépenses engagées non mandatées ou recettes justifiées non titrées.

(4) Crédits sans emploi = crédits ouverts – réalisations – RAR au 31/12.

(5) Réalisations antérieures + réalisations de l'exercice.

(6) Exceptionnellement, les comptes 20, 204, 21, 22 et 23 sont en recettes réelles en cas de réduction ou d'annulation de mandats donnant lieu à reversement.

(7) Sauf 165, 166 et 16449.

(8) Indiquer le signe algébrique.

III – ADOPTION DU CA	III
SECTION D'INVESTISSEMENT – DETAIL DES OPERATIONS D'EQUIPEMENT	A2.2

(1) CHAPITRE DES OPERATIONS D'EQUIPEMENT N° : 2008114800
LIBELLE : SOUTIEN AUX PROJETS DE DEVELOPPEMENT
AFFERENT A L'AUTORISATION DE PROGRAMME : AP_00

DEPENSES

Chap./ art. (2)	Libellé	Crédits ouverts (BP + DM + RAR N-1)	Réalisations Mandats émis	Restes à réaliser au 31/12 (3)	Crédits sans emploi (4)	Pour information, cumul des réalisations (5)
DEPENSES		200 000,00	A1	0,00	200 000,00	A2 600 000,00
20	Immobilisations incorporelles (sauf 204)	0,00	0,00	0,00	0,00	0,00
204	Subventions d'équipement versées	200 000,00	0,00	0,00	200 000,00	600 000,00
20421	Privé : Bien mobilier, matériel	200 000,00	0,00	0,00	200 000,00	600 000,00
21	Immobilisations corporelles	0,00	0,00	0,00	0,00	0,00
22	Immobilisations reçues en affectation	0,00	0,00	0,00	0,00	0,00
23	Immobilisations en cours	0,00	0,00	0,00	0,00	0,00

FINANCEMENT EXTERNE (pour information)

Chap./ art. (2)	Libellé	Crédits ouverts (BP + DM + RAR N-1)	Réalisations Titres émis	Restes à réaliser au 31/12 (3)	Crédits sans emploi (4)	Pour information, cumul des réalisations (5)
TOTAL RECETTES AFFECTEES (6)		0,00	B1	0,00	0,00	B2 0,00
13	Subventions d'investissement (reçues) (sauf le 138)	0,00	0,00	0,00	0,00	0,00
16	Emprunts et dettes assimilées (7)	0,00	0,00	0,00	0,00	0,00
20	Immobilisations incorporelles (sauf 204)	0,00	0,00	0,00	0,00	0,00
204	Subventions d'équipement versées	0,00	0,00	0,00	0,00	0,00
21	Immobilisations corporelles	0,00	0,00	0,00	0,00	0,00
22	Immobilisations reçues en affectation	0,00	0,00	0,00	0,00	0,00
23	Immobilisations en cours	0,00	0,00	0,00	0,00	0,00

Solde du financement	Pour l'exercice	En cumulé
Recettes – Dépenses (8)	B1 - A1	-600 000,00
	0,00	B2 - A2

(1) Ouvrir une page par chapitre d'opération.

(2) Détailler les articles utilisés conformément au plan de comptes.

(3) Dépenses engagées non mandatées ou recettes justifiées non titrées.

(4) Crédits sans emploi = crédits ouverts – réalisations – RAR au 31/12.

(5) Réalisations antérieures + réalisations de l'exercice.

(6) Exceptionnellement, les comptes 20, 204, 21, 22 et 23 sont en recettes réelles en cas de réduction ou d'annulation de mandats donnant lieu à reversement.

(7) Sauf 165, 166 et 16449.

(8) Indiquer le signe algébrique.

III – ADOPTION DU CA	III
SECTION D'INVESTISSEMENT – DETAIL DES OPERATIONS D'EQUIPEMENT	A2.2

(1) CHAPITRE DES OPERATIONS D'EQUIPEMENT N° : 2008115100
LIBELLE : 204-LGV FINANCEMENT ETUDES
AFFERENT A L'AUTORISATION DE PROGRAMME : AP_00

DEPENSES

Chap./ art. (2)	Libellé	Crédits ouverts (BP + DM + RAR N-1)	Réalisations Mandats émis	Restes à réaliser au 31/12 (3)	Crédits sans emploi (4)	Pour information, cumul des réalisations (5)
DEPENSES		348 300,00	A1 348 229,40	0,00	70,60	A2 348 229,40
20	Immobilisations incorporelles (sauf 204)	0,00	0,00	0,00	0,00	0,00
204	Subventions d'équipement versées	348 300,00	348 229,40	0,00	70,60	348 229,40
2041723	Subv. RFF : Projet infrastructure	348 300,00	348 229,40	0,00	70,60	348 229,40
21	Immobilisations corporelles	0,00	0,00	0,00	0,00	0,00
22	Immobilisations reçues en affectation	0,00	0,00	0,00	0,00	0,00
23	Immobilisations en cours	0,00	0,00	0,00	0,00	0,00

FINANCEMENT EXTERNE (pour information)

Chap./ art. (2)	Libellé	Crédits ouverts (BP + DM + RAR N-1)	Réalisations Titres émis	Restes à réaliser au 31/12 (3)	Crédits sans emploi (4)	Pour information, cumul des réalisations (5)
TOTAL RECETTES AFFECTEES (6)		0,00	B1 0,00	0,00	0,00	B2 0,00
13	Subventions d'investissement (reçues) (sauf le 138)	0,00	0,00	0,00	0,00	0,00
16	Emprunts et dettes assimilées (7)	0,00	0,00	0,00	0,00	0,00
20	Immobilisations incorporelles (sauf 204)	0,00	0,00	0,00	0,00	0,00
204	Subventions d'équipement versées	0,00	0,00	0,00	0,00	0,00
21	Immobilisations corporelles	0,00	0,00	0,00	0,00	0,00
22	Immobilisations reçues en affectation	0,00	0,00	0,00	0,00	0,00
23	Immobilisations en cours	0,00	0,00	0,00	0,00	0,00

Solde du financement	Pour l'exercice		En cumulé	
Recettes – Dépenses (8)	B1 - A1	-348 229,40	B2 - A2	-348 229,40

(1) Ouvrir une page par chapitre d'opération.

(2) Détailler les articles utilisés conformément au plan de comptes.

(3) Dépenses engagées non mandatées ou recettes justifiées non titrées.

(4) Crédits sans emploi = crédits ouverts – réalisations – RAR au 31/12.

(5) Réalisations antérieures + réalisations de l'exercice.

(6) Exceptionnellement, les comptes 20, 204, 21, 22 et 23 sont en recettes réelles en cas de réduction ou d'annulation de mandats donnant lieu à reversement.

(7) Sauf 165, 166 et 16449.

(8) Indiquer le signe algébrique.

III – ADOPTION DU CA	III
SECTION D'INVESTISSEMENT – DETAIL DES OPERATIONS D'EQUIPEMENT	A2.2

(1) CHAPITRE DES OPERATIONS D'EQUIPEMENT N° : 2008115300
LIBELLE : POLES DE COMPETITIVITE FINANCEMENT R D
AFFERENT A L'AUTORISATION DE PROGRAMME : AP_00

DEPENSES

Chap./ art. (2)	Libellé	Crédits ouverts (BP + DM + RAR N-1)	Réalisations Mandats émis	Restes à réaliser au 31/12 (3)	Crédits sans emploi (4)	Pour information, cumul des réalisations (5)
DEPENSES		150 000,00	A1 30 619,60	0,00	119 380,40	A2 211 482,30
20	Immobilisations incorporelles (sauf 204)	0,00	0,00	0,00	0,00	0,00
204	Subventions d'équipement versées	150 000,00	30 619,60	0,00	119 380,40	211 482,30
20421	Privé : Bien mobilier, matériel	150 000,00	30 619,60	0,00	119 380,40	211 482,30
21	Immobilisations corporelles	0,00	0,00	0,00	0,00	0,00
22	Immobilisations reçues en affectation	0,00	0,00	0,00	0,00	0,00
23	Immobilisations en cours	0,00	0,00	0,00	0,00	0,00

FINANCEMENT EXTERNE (pour information)

Chap./ art. (2)	Libellé	Crédits ouverts (BP + DM + RAR N-1)	Réalisations Titres émis	Restes à réaliser au 31/12 (3)	Crédits sans emploi (4)	Pour information, cumul des réalisations (5)
TOTAL RECETTES AFFECTEES (6)		0,00	B1 0,00	0,00	0,00	B2 0,00
13	Subventions d'investissement (reçues) (sauf le 138)	0,00	0,00	0,00	0,00	0,00
16	Emprunts et dettes assimilées (7)	0,00	0,00	0,00	0,00	0,00
20	Immobilisations incorporelles (sauf 204)	0,00	0,00	0,00	0,00	0,00
204	Subventions d'équipement versées	0,00	0,00	0,00	0,00	0,00
21	Immobilisations corporelles	0,00	0,00	0,00	0,00	0,00
22	Immobilisations reçues en affectation	0,00	0,00	0,00	0,00	0,00
23	Immobilisations en cours	0,00	0,00	0,00	0,00	0,00

Solde du financement	Pour l'exercice		En cumulé	
Recettes – Dépenses (8)	B1 - A1	-30 619,60	B2 - A2	-211 482,30

(1) Ouvrir une page par chapitre d'opération.

(2) Détailler les articles utilisés conformément au plan de comptes.

(3) Dépenses engagées non mandatées ou recettes justifiées non titrées.

(4) Crédits sans emploi = crédits ouverts – réalisations – RAR au 31/12.

(5) Réalisations antérieures + réalisations de l'exercice.

(6) Exceptionnellement, les comptes 20, 204, 21, 22 et 23 sont en recettes réelles en cas de réduction ou d'annulation de mandats donnant lieu à reversement.

(7) Sauf 165, 166 et 16449.

(8) Indiquer le signe algébrique.

III – ADOPTION DU CA	III
SECTION D'INVESTISSEMENT – DETAIL DES OPERATIONS D'EQUIPEMENT	A2.2

(1) CHAPITRE DES OPERATIONS D'EQUIPEMENT N° : 2009110400
LIBELLE : EXTENSION METRO BOUGAINVILLE C. GEZE
AFFERENT A L'AUTORISATION DE PROGRAMME : AP_00

DEPENSES

Chap./ art. (2)	Libellé	Crédits ouverts (BP + DM + RAR N-1)	Réalisations Mandats émis	Restes à réaliser au 31/12 (3)	Crédits sans emploi (4)	Pour information, cumul des réalisations (5)
DEPENSES		215 633,81	A1 24 872,04	0,00	190 761,77	A2 742 781,38
20	Immobilisations incorporelles (sauf 204)	0,00	0,00	0,00	0,00	0,00
204	Subventions d'équipement versées	0,00	0,00	0,00	0,00	0,00
21	Immobilisations corporelles	0,00	0,00	0,00	0,00	0,00
22	Immobilisations reçues en affectation	0,00	0,00	0,00	0,00	0,00
23	Immobilisations en cours	215 633,81	24 872,04	0,00	190 761,77	742 781,38
2315	Install., matériel et outill. technique	215 633,81	24 872,04	0,00	190 761,77	742 781,38

FINANCEMENT EXTERNE (pour information)

Chap./ art. (2)	Libellé	Crédits ouverts (BP + DM + RAR N-1)	Réalisations Titres émis	Restes à réaliser au 31/12 (3)	Crédits sans emploi (4)	Pour information, cumul des réalisations (5)
TOTAL RECETTES AFFECTEES (6)		0,00	B1 0,00	0,00	0,00	B2 0,00
13	Subventions d'investissement (reçues) (sauf le 138)	0,00	0,00	0,00	0,00	0,00
16	Emprunts et dettes assimilées (7)	0,00	0,00	0,00	0,00	0,00
20	Immobilisations incorporelles (sauf 204)	0,00	0,00	0,00	0,00	0,00
204	Subventions d'équipement versées	0,00	0,00	0,00	0,00	0,00
21	Immobilisations corporelles	0,00	0,00	0,00	0,00	0,00
22	Immobilisations reçues en affectation	0,00	0,00	0,00	0,00	0,00
23	Immobilisations en cours	0,00	0,00	0,00	0,00	0,00

Solde du financement	Pour l'exercice		En cumulé	
Recettes – Dépenses (8)	B1 - A1	-24 872,04	B2 - A2	-742 781,38

(1) Ouvrir une page par chapitre d'opération.

(2) Détailler les articles utilisés conformément au plan de comptes.

(3) Dépenses engagées non mandatées ou recettes justifiées non titrées.

(4) Crédits sans emploi = crédits ouverts – réalisations – RAR au 31/12.

(5) Réalisations antérieures + réalisations de l'exercice.

(6) Exceptionnellement, les comptes 20, 204, 21, 22 et 23 sont en recettes réelles en cas de réduction ou d'annulation de mandats donnant lieu à reversement.

(7) Sauf 165, 166 et 16449.

(8) Indiquer le signe algébrique.

III – ADOPTION DU CA	III
SECTION D'INVESTISSEMENT – DETAIL DES OPERATIONS D'EQUIPEMENT	A2.2

(1) CHAPITRE DES OPERATIONS D'EQUIPEMENT N° : 2009120700
LIBELLE : PROLONG. TRAM CASTELLANE COURS ST LOUIS
AFFERENT A L'AUTORISATION DE PROGRAMME : AP_00

DEPENSES

Chap./ art. (2)	Libellé	Crédits ouverts (BP + DM + RAR N-1)	Réalisations Mandats émis	Restes à réaliser au 31/12 (3)	Crédits sans emploi (4)	Pour information, cumul des réalisations (5)
DEPENSES		200 000,00	A1	0,00	200 000,00	A2 749 679,18
20	Immobilisations incorporelles (sauf 204)	0,00	0,00	0,00	0,00	0,00
204	Subventions d'équipement versées	0,00	0,00	0,00	0,00	0,00
21	Immobilisations corporelles	0,00	0,00	0,00	0,00	0,00
22	Immobilisations reçues en affectation	0,00	0,00	0,00	0,00	0,00
23	Immobilisations en cours	200 000,00	0,00	0,00	200 000,00	749 679,18
2315	Install., matériel et outill. technique	200 000,00	0,00	0,00	200 000,00	749 679,18

FINANCEMENT EXTERNE (pour information)

Chap./ art. (2)	Libellé	Crédits ouverts (BP + DM + RAR N-1)	Réalisations Titres émis	Restes à réaliser au 31/12 (3)	Crédits sans emploi (4)	Pour information, cumul des réalisations (5)
TOTAL RECETTES AFFECTEES (6)		0,00	B1	0,00	0,00	B2 0,00
13	Subventions d'investissement (reçues) (sauf le 138)	0,00	0,00	0,00	0,00	0,00
16	Emprunts et dettes assimilées (7)	0,00	0,00	0,00	0,00	0,00
20	Immobilisations incorporelles (sauf 204)	0,00	0,00	0,00	0,00	0,00
204	Subventions d'équipement versées	0,00	0,00	0,00	0,00	0,00
21	Immobilisations corporelles	0,00	0,00	0,00	0,00	0,00
22	Immobilisations reçues en affectation	0,00	0,00	0,00	0,00	0,00
23	Immobilisations en cours	0,00	0,00	0,00	0,00	0,00

Solde du financement	Pour l'exercice	En cumulé
Recettes – Dépenses (8)	B1 - A1 0,00	B2 - A2 -749 679,18

(1) Ouvrir une page par chapitre d'opération.

(2) Détailler les articles utilisés conformément au plan de comptes.

(3) Dépenses engagées non mandatées ou recettes justifiées non titrées.

(4) Crédits sans emploi = crédits ouverts – réalisations – RAR au 31/12.

(5) Réalisations antérieures + réalisations de l'exercice.

(6) Exceptionnellement, les comptes 20, 204, 21, 22 et 23 sont en recettes réelles en cas de réduction ou d'annulation de mandats donnant lieu à reversement.

(7) Sauf 165, 166 et 16449.

(8) Indiquer le signe algébrique.

III – ADOPTION DU CA	III
SECTION D'INVESTISSEMENT – DETAIL DES OPERATIONS D'EQUIPEMENT	A2.2

(1) CHAPITRE DES OPERATIONS D'EQUIPEMENT N° : 2011110600
LIBELLE : RESTRUCTARAT° MIN-SITE ARNAVAUX
AFFERENT A L'AUTORISATION DE PROGRAMME : AP_00

DEPENSES

Chap./ art. (2)	Libellé	Crédits ouverts (BP + DM + RAR N-1)	Réalisations Mandats émis	Restes à réaliser au 31/12 (3)	Crédits sans emploi (4)	Pour information, cumul des réalisations (5)
DEPENSES		0,00	A1	0,00	0,00	A2 10 547 901,35
20	Immobilisations incorporelles (sauf 204)	0,00	0,00	0,00	0,00	0,00
204	Subventions d'équipement versées	0,00	0,00	0,00	0,00	0,00
21	Immobilisations corporelles	0,00	0,00	0,00	0,00	0,00
22	Immobilisations reçues en affectation	0,00	0,00	0,00	0,00	0,00
23	Immobilisations en cours	0,00	0,00	0,00	0,00	10 547 901,35
231318	Autres bâtiments publics	0,00	0,00	0,00	0,00	10 547 901,35

FINANCEMENT EXTERNE (pour information)

Chap./ art. (2)	Libellé	Crédits ouverts (BP + DM + RAR N-1)	Réalisations Titres émis	Restes à réaliser au 31/12 (3)	Crédits sans emploi (4)	Pour information, cumul des réalisations (5)
TOTAL RECETTES AFFECTEES (6)		0,00	B1	0,00	0,00	B2 0,00
13	Subventions d'investissement (reçues) (sauf le 138)	0,00	0,00	0,00	0,00	0,00
16	Emprunts et dettes assimilées (7)	0,00	0,00	0,00	0,00	0,00
20	Immobilisations incorporelles (sauf 204)	0,00	0,00	0,00	0,00	0,00
204	Subventions d'équipement versées	0,00	0,00	0,00	0,00	0,00
21	Immobilisations corporelles	0,00	0,00	0,00	0,00	0,00
22	Immobilisations reçues en affectation	0,00	0,00	0,00	0,00	0,00
23	Immobilisations en cours	0,00	0,00	0,00	0,00	0,00

Solde du financement	Pour l'exercice	En cumulé
Recettes – Dépenses (8)	B1 - A1 0,00	B2 - A2 -10 547 901,35

(1) Ouvrir une page par chapitre d'opération.

(2) Détailler les articles utilisés conformément au plan de comptes.

(3) Dépenses engagées non mandatées ou recettes justifiées non titrées.

(4) Crédits sans emploi = crédits ouverts – réalisations – RAR au 31/12.

(5) Réalisations antérieures + réalisations de l'exercice.

(6) Exceptionnellement, les comptes 20, 204, 21, 22 et 23 sont en recettes réelles en cas de réduction ou d'annulation de mandats donnant lieu à reversement.

(7) Sauf 165, 166 et 16449.

(8) Indiquer le signe algébrique.

III – ADOPTION DU CA	III
SECTION D'INVESTISSEMENT – DETAIL DES OPERATIONS D'EQUIPEMENT	A2.2

(1) CHAPITRE DES OPERATIONS D'EQUIPEMENT N° : 2011123600
LIBELLE : AMORCAGE AIDE A LA CREATION FIMP DAP
AFFERENT A L'AUTORISATION DE PROGRAMME : AP_00

DEPENSES

Chap./ art. (2)	Libellé	Crédits ouverts (BP + DM + RAR N-1)	Réalisations Mandats émis	Restes à réaliser au 31/12 (3)	Crédits sans emploi (4)	Pour information, cumul des réalisations (5)
DEPENSES		20 000,00	6 000,00	0,00	14 000,00	178 125,00
20	Immobilisations incorporelles (sauf 204)	0,00	0,00	0,00	0,00	0,00
204	Subventions d'équipement versées	20 000,00	6 000,00	0,00	14 000,00	178 125,00
20421	Privé : Bien mobilier, matériel	20 000,00	6 000,00	0,00	14 000,00	178 125,00
21	Immobilisations corporelles	0,00	0,00	0,00	0,00	0,00
22	Immobilisations reçues en affectation	0,00	0,00	0,00	0,00	0,00
23	Immobilisations en cours	0,00	0,00	0,00	0,00	0,00

FINANCEMENT EXTERNE (pour information)

Chap./ art. (2)	Libellé	Crédits ouverts (BP + DM + RAR N-1)	Réalisations Titres émis	Restes à réaliser au 31/12 (3)	Crédits sans emploi (4)	Pour information, cumul des réalisations (5)
TOTAL RECETTES AFFECTEES (6)		0,00	0,00	0,00	0,00	0,00
13	Subventions d'investissement (reçues) (sauf le 138)	0,00	0,00	0,00	0,00	0,00
16	Emprunts et dettes assimilées (7)	0,00	0,00	0,00	0,00	0,00
20	Immobilisations incorporelles (sauf 204)	0,00	0,00	0,00	0,00	0,00
204	Subventions d'équipement versées	0,00	0,00	0,00	0,00	0,00
21	Immobilisations corporelles	0,00	0,00	0,00	0,00	0,00
22	Immobilisations reçues en affectation	0,00	0,00	0,00	0,00	0,00
23	Immobilisations en cours	0,00	0,00	0,00	0,00	0,00

Solde du financement	Pour l'exercice		En cumulé	
Recettes – Dépenses (8)	B1 - A1	-6 000,00	B2 - A2	-178 125,00

(1) Ouvrir une page par chapitre d'opération.

(2) Détailler les articles utilisés conformément au plan de comptes.

(3) Dépenses engagées non mandatées ou recettes justifiées non titrées.

(4) Crédits sans emploi = crédits ouverts – réalisations – RAR au 31/12.

(5) Réalisations antérieures + réalisations de l'exercice.

(6) Exceptionnellement, les comptes 20, 204, 21, 22 et 23 sont en recettes réelles en cas de réduction ou d'annulation de mandats donnant lieu à reversement.

(7) Sauf 165, 166 et 16449.

(8) Indiquer le signe algébrique.

III – ADOPTION DU CA	III
SECTION D'INVESTISSEMENT – DETAIL DES OPERATIONS D'EQUIPEMENT	A2.2

(1) CHAPITRE DES OPERATIONS D'EQUIPEMENT N° : 2013120000
LIBELLE : ELABORAT° PROJET URBAIN PARTENARIAL PUP
AFFERENT A L'AUTORISATION DE PROGRAMME : AP_00

DEPENSES

Chap./ art. (2)	Libellé	Crédits ouverts (BP + DM + RAR N-1)	Réalisations Mandats émis	Restes à réaliser au 31/12 (3)	Crédits sans emploi (4)	Pour information, cumul des réalisations (5)
DEPENSES		104 560,00	88 017,18	0,00	16 542,82	1 608 522,93
20	Immobilisations incorporelles (sauf 204)	0,00	0,00	0,00	0,00	0,00
204	Subventions d'équipement versées	0,00	0,00	0,00	0,00	0,00
21	Immobilisations corporelles	0,00	0,00	0,00	0,00	0,00
22	Immobilisations reçues en affectation	0,00	0,00	0,00	0,00	0,00
23	Immobilisations en cours	104 560,00	88 017,18	0,00	16 542,82	1 608 522,93
2315	Install., matériel et outill. technique	4 560,00	4 482,72	0,00	77,28	1 476 031,23
237	Avances commandes immo incorporelles	0,00	0,00	0,00	0,00	48 957,24
238	Avances commandes immo corporelles	100 000,00	83 534,46	0,00	16 465,54	83 534,46

FINANCEMENT EXTERNE (pour information)

Chap./ art. (2)	Libellé	Crédits ouverts (BP + DM + RAR N-1)	Réalisations Titres émis	Restes à réaliser au 31/12 (3)	Crédits sans emploi (4)	Pour information, cumul des réalisations (5)
TOTAL RECETTES AFFECTEES (6)		0,00	0,00	0,00	0,00	0,00
13	Subventions d'investissement (reçues) (sauf le 138)	0,00	0,00	0,00	0,00	0,00
16	Emprunts et dettes assimilées (7)	0,00	0,00	0,00	0,00	0,00
20	Immobilisations incorporelles (sauf 204)	0,00	0,00	0,00	0,00	0,00
204	Subventions d'équipement versées	0,00	0,00	0,00	0,00	0,00
21	Immobilisations corporelles	0,00	0,00	0,00	0,00	0,00
22	Immobilisations reçues en affectation	0,00	0,00	0,00	0,00	0,00
23	Immobilisations en cours	0,00	0,00	0,00	0,00	0,00

Solde du financement	Pour l'exercice		En cumulé	
Recettes – Dépenses (8)	B1 - A1	-88 017,18	B2 - A2	-1 608 522,93

- (1) Ouvrir une page par chapitre d'opération.
(2) Détailler les articles utilisés conformément au plan de comptes.
(3) Dépenses engagées non mandatées ou recettes justifiées non titrées.
(4) Crédits sans emploi = crédits ouverts – réalisations – RAR au 31/12.
(5) Réalisations antérieures + réalisations de l'exercice.
(6) Exceptionnellement, les comptes 20, 204, 21, 22 et 23 sont en recettes réelles en cas de réduction ou d'annulation de mandats donnant lieu à reversement.
(7) Sauf 165, 166 et 16449.
(8) Indiquer le signe algébrique.

III – ADOPTION DU CA	III
SECTION D'INVESTISSEMENT – DETAIL DES OPERATIONS D'EQUIPEMENT	A2.2

(1) CHAPITRE DES OPERATIONS D'EQUIPEMENT N° : 2015110300
LIBELLE : ETUDE URBAINE ET DE PLANIFICATION
AFFERENT A L'AUTORISATION DE PROGRAMME : AP_00

DEPENSES

Chap./ art. (2)	Libellé	Crédits ouverts (BP + DM + RAR N-1)	Réalisations Mandats émis	Restes à réaliser au 31/12 (3)	Crédits sans emploi (4)	Pour information, cumul des réalisations (5)
DEPENSES		200 000,00	A1 104 594,16	0,00	95 405,84	A2 205 960,73
20	Immobilisations incorporelles (sauf 204)	200 000,00	104 594,16	0,00	95 405,84	205 960,73
202	Frais réalisation documents urbanisme	200 000,00	104 594,16	0,00	95 405,84	205 960,73
204	Subventions d'équipement versées	0,00	0,00	0,00	0,00	0,00
21	Immobilisations corporelles	0,00	0,00	0,00	0,00	0,00
22	Immobilisations reçues en affectation	0,00	0,00	0,00	0,00	0,00
23	Immobilisations en cours	0,00	0,00	0,00	0,00	0,00

FINANCEMENT EXTERNE (pour information)

Chap./ art. (2)	Libellé	Crédits ouverts (BP + DM + RAR N-1)	Réalisations Titres émis	Restes à réaliser au 31/12 (3)	Crédits sans emploi (4)	Pour information, cumul des réalisations (5)
TOTAL RECETTES AFFECTEES (6)		0,00	B1 0,00	0,00	0,00	B2 0,00
13	Subventions d'investissement (reçues) (sauf le 138)	0,00	0,00	0,00	0,00	0,00
16	Emprunts et dettes assimilées (7)	0,00	0,00	0,00	0,00	0,00
20	Immobilisations incorporelles (sauf 204)	0,00	0,00	0,00	0,00	0,00
204	Subventions d'équipement versées	0,00	0,00	0,00	0,00	0,00
21	Immobilisations corporelles	0,00	0,00	0,00	0,00	0,00
22	Immobilisations reçues en affectation	0,00	0,00	0,00	0,00	0,00
23	Immobilisations en cours	0,00	0,00	0,00	0,00	0,00

Solde du financement	Pour l'exercice		En cumulé	
Recettes – Dépenses (8)	B1 - A1	-104 594,16	B2 - A2	-205 960,73

(1) Ouvrir une page par chapitre d'opération.

(2) Détailler les articles utilisés conformément au plan de comptes.

(3) Dépenses engagées non mandatées ou recettes justifiées non titrées.

(4) Crédits sans emploi = crédits ouverts – réalisations – RAR au 31/12.

(5) Réalisations antérieures + réalisations de l'exercice.

(6) Exceptionnellement, les comptes 20, 204, 21, 22 et 23 sont en recettes réelles en cas de réduction ou d'annulation de mandats donnant lieu à reversement.

(7) Sauf 165, 166 et 16449.

(8) Indiquer le signe algébrique.

III – ADOPTION DU CA	III
SECTION D'INVESTISSEMENT – DETAIL DES OPERATIONS D'EQUIPEMENT	A2.2

(1) CHAPITRE DES OPERATIONS D'EQUIPEMENT N° : 2015112600
LIBELLE : CPER ENSEIGNEMENT SUP RECHERCHE
AFFERENT A L'AUTORISATION DE PROGRAMME : AP_00

DEPENSES

Chap./ art. (2)	Libellé	Crédits ouverts (BP + DM + RAR N-1)	Réalisations Mandats émis	Restes à réaliser au 31/12 (3)	Crédits sans emploi (4)	Pour information, cumul des réalisations (5)
DEPENSES		2 500 000,00	A1 2 500 000,00	0,00	0,00	A2 8 350 000,00
20	Immobilisations incorporelles (sauf 204)	0,00	0,00	0,00	0,00	0,00
204	Subventions d'équipement versées	2 500 000,00	2 500 000,00	0,00	0,00	8 350 000,00
204181	Autres org pub - Biens mob, mat, études	0,00	0,00	0,00	0,00	750 000,00
204182	Autres org pub - Bât. et installations	2 500 000,00	2 500 000,00	0,00	0,00	7 600 000,00
21	Immobilisations corporelles	0,00	0,00	0,00	0,00	0,00
22	Immobilisations reçues en affectation	0,00	0,00	0,00	0,00	0,00
23	Immobilisations en cours	0,00	0,00	0,00	0,00	0,00

FINANCEMENT EXTERNE (pour information)

Chap./ art. (2)	Libellé	Crédits ouverts (BP + DM + RAR N-1)	Réalisations Titres émis	Restes à réaliser au 31/12 (3)	Crédits sans emploi (4)	Pour information, cumul des réalisations (5)
TOTAL RECETTES AFFECTEES (6)		0,00	B1 0,00	0,00	0,00	B2 0,00
13	Subventions d'investissement (reçues) (sauf le 138)	0,00	0,00	0,00	0,00	0,00
16	Emprunts et dettes assimilées (7)	0,00	0,00	0,00	0,00	0,00
20	Immobilisations incorporelles (sauf 204)	0,00	0,00	0,00	0,00	0,00
204	Subventions d'équipement versées	0,00	0,00	0,00	0,00	0,00
21	Immobilisations corporelles	0,00	0,00	0,00	0,00	0,00
22	Immobilisations reçues en affectation	0,00	0,00	0,00	0,00	0,00
23	Immobilisations en cours	0,00	0,00	0,00	0,00	0,00

Solde du financement	Pour l'exercice		En cumulé	
Recettes – Dépenses (8)	B1 - A1	-2 500 000,00	B2 - A2	-8 350 000,00

- (1) Ouvrir une page par chapitre d'opération.
(2) Détailler les articles utilisés conformément au plan de comptes.
(3) Dépenses engagées non mandatées ou recettes justifiées non titrées.
(4) Crédits sans emploi = crédits ouverts – réalisations – RAR au 31/12.
(5) Réalisations antérieures + réalisations de l'exercice.
(6) Exceptionnellement, les comptes 20, 204, 21, 22 et 23 sont en recettes réelles en cas de réduction ou d'annulation de mandats donnant lieu à reversement.
(7) Sauf 165, 166 et 16449.
(8) Indiquer le signe algébrique.

III – ADOPTION DU CA	III
SECTION D'INVESTISSEMENT – DETAIL DES OPERATIONS D'EQUIPEMENT	A2.2

(1) CHAPITRE DES OPERATIONS D'EQUIPEMENT N° : 2015114000
LIBELLE : RESTRUCTURAT° PORT SAUMATY PECHE
AFFERENT A L'AUTORISATION DE PROGRAMME : AP_00

DEPENSES

Chap./ art. (2)	Libellé	Crédits ouverts (BP + DM + RAR N-1)	Réalisations Mandats émis	Restes à réaliser au 31/12 (3)	Crédits sans emploi (4)	Pour information, cumul des réalisations (5)
DEPENSES		360 000,00	A1	0,00	360 000,00	A2 124 740,00
20	Immobilisations incorporelles (sauf 204)	0,00	0,00	0,00	0,00	0,00
204	Subventions d'équipement versées	0,00	0,00	0,00	0,00	0,00
21	Immobilisations corporelles	0,00	0,00	0,00	0,00	0,00
22	Immobilisations reçues en affectation	0,00	0,00	0,00	0,00	0,00
23	Immobilisations en cours	360 000,00	0,00	0,00	360 000,00	124 740,00
2313	Constructions	360 000,00	0,00	0,00	360 000,00	0,00
231318	Autres bâtiments publics	0,00	0,00	0,00	0,00	124 740,00

FINANCEMENT EXTERNE (pour information)

Chap./ art. (2)	Libellé	Crédits ouverts (BP + DM + RAR N-1)	Réalisations Titres émis	Restes à réaliser au 31/12 (3)	Crédits sans emploi (4)	Pour information, cumul des réalisations (5)
TOTAL RECETTES AFFECTEES (6)		0,00	B1	0,00	0,00	B2 0,00
13	Subventions d'investissement (reçues) (sauf le 138)	0,00	0,00	0,00	0,00	0,00
16	Emprunts et dettes assimilées (7)	0,00	0,00	0,00	0,00	0,00
20	Immobilisations incorporelles (sauf 204)	0,00	0,00	0,00	0,00	0,00
204	Subventions d'équipement versées	0,00	0,00	0,00	0,00	0,00
21	Immobilisations corporelles	0,00	0,00	0,00	0,00	0,00
22	Immobilisations reçues en affectation	0,00	0,00	0,00	0,00	0,00
23	Immobilisations en cours	0,00	0,00	0,00	0,00	0,00

Solde du financement	Pour l'exercice		En cumulé	
Recettes – Dépenses (8)	B1 - A1	0,00	B2 - A2	-124 740,00

- (1) Ouvrir une page par chapitre d'opération.
(2) Détailler les articles utilisés conformément au plan de comptes.
(3) Dépenses engagées non mandatées ou recettes justifiées non titrées.
(4) Crédits sans emploi = crédits ouverts – réalisations – RAR au 31/12.
(5) Réalisations antérieures + réalisations de l'exercice.
(6) Exceptionnellement, les comptes 20, 204, 21, 22 et 23 sont en recettes réelles en cas de réduction ou d'annulation de mandats donnant lieu à reversement.
(7) Sauf 165, 166 et 16449.
(8) Indiquer le signe algébrique.

III – ADOPTION DU CA	III
SECTION D'INVESTISSEMENT – DETAIL DES OPERATIONS D'EQUIPEMENT	A2.2

(1) CHAPITRE DES OPERATIONS D'EQUIPEMENT N° : 2015119200
LIBELLE : SCHEMA DIRECTEUR EAUX PLUVIALES
AFFERENT A L'AUTORISATION DE PROGRAMME : AP_00

DEPENSES

Chap./ art. (2)	Libellé	Crédits ouverts (BP + DM + RAR N-1)	Réalisations Mandats émis	Restes à réaliser au 31/12 (3)	Crédits sans emploi (4)	Pour information, cumul des réalisations (5)
DEPENSES		127 000,00	A1 109 559,70	0,00	17 440,30	A2 732 192,64
20	Immobilisations incorporelles (sauf 204)	127 000,00	109 559,70	0,00	17 440,30	732 192,64
2031	Frais d'études	127 000,00	109 559,70	0,00	17 440,30	732 192,64
204	Subventions d'équipement versées	0,00	0,00	0,00	0,00	0,00
21	Immobilisations corporelles	0,00	0,00	0,00	0,00	0,00
22	Immobilisations reçues en affectation	0,00	0,00	0,00	0,00	0,00
23	Immobilisations en cours	0,00	0,00	0,00	0,00	0,00

FINANCEMENT EXTERNE (pour information)

Chap./ art. (2)	Libellé	Crédits ouverts (BP + DM + RAR N-1)	Réalisations Titres émis	Restes à réaliser au 31/12 (3)	Crédits sans emploi (4)	Pour information, cumul des réalisations (5)
TOTAL RECETTES AFFECTEES (6)		0,00	B1 0,00	0,00	0,00	B2 0,00
13	Subventions d'investissement (reçues) (sauf le 138)	0,00	0,00	0,00	0,00	0,00
16	Emprunts et dettes assimilées (7)	0,00	0,00	0,00	0,00	0,00
20	Immobilisations incorporelles (sauf 204)	0,00	0,00	0,00	0,00	0,00
204	Subventions d'équipement versées	0,00	0,00	0,00	0,00	0,00
21	Immobilisations corporelles	0,00	0,00	0,00	0,00	0,00
22	Immobilisations reçues en affectation	0,00	0,00	0,00	0,00	0,00
23	Immobilisations en cours	0,00	0,00	0,00	0,00	0,00

Solde du financement	Pour l'exercice		En cumulé	
Recettes – Dépenses (8)	B1 - A1	-109 559,70	B2 - A2	-732 192,64

(1) Ouvrir une page par chapitre d'opération.

(2) Détailler les articles utilisés conformément au plan de comptes.

(3) Dépenses engagées non mandatées ou recettes justifiées non titrées.

(4) Crédits sans emploi = crédits ouverts – réalisations – RAR au 31/12.

(5) Réalisations antérieures + réalisations de l'exercice.

(6) Exceptionnellement, les comptes 20, 204, 21, 22 et 23 sont en recettes réelles en cas de réduction ou d'annulation de mandats donnant lieu à reversement.

(7) Sauf 165, 166 et 16449.

(8) Indiquer le signe algébrique.

III – ADOPTION DU CA	III
SECTION D'INVESTISSEMENT – DETAIL DES OPERATIONS D'EQUIPEMENT	A2.2

(1) CHAPITRE DES OPERATIONS D'EQUIPEMENT N° : 2015119400
LIBELLE : ZAC HAUTS SAINTE MARTE-MARS
AFFERENT A L'AUTORISATION DE PROGRAMME : AP_00

DEPENSES

Chap./ art. (2)	Libellé	Crédits ouverts (BP + DM + RAR N-1)	Réalisations Mandats émis	Restes à réaliser au 31/12 (3)	Crédits sans emploi (4)	Pour information, cumul des réalisations (5)
DEPENSES		3 000 000,00	A1 3 000 000,00	0,00	0,00	A2 9 000 000,00
20	Immobilisations incorporelles (sauf 204)	0,00	0,00	0,00	0,00	0,00
204	Subventions d'équipement versées	3 000 000,00	3 000 000,00	0,00	0,00	9 000 000,00
204181	Autres org pub - Biens mob, mat, études	3 000 000,00	3 000 000,00	0,00	0,00	9 000 000,00
21	Immobilisations corporelles	0,00	0,00	0,00	0,00	0,00
22	Immobilisations reçues en affectation	0,00	0,00	0,00	0,00	0,00
23	Immobilisations en cours	0,00	0,00	0,00	0,00	0,00

FINANCEMENT EXTERNE (pour information)

Chap./ art. (2)	Libellé	Crédits ouverts (BP + DM + RAR N-1)	Réalisations Titres émis	Restes à réaliser au 31/12 (3)	Crédits sans emploi (4)	Pour information, cumul des réalisations (5)
TOTAL RECETTES AFFECTEES (6)		0,00	B1 0,00	0,00	0,00	B2 0,00
13	Subventions d'investissement (reçues) (sauf le 138)	0,00	0,00	0,00	0,00	0,00
16	Emprunts et dettes assimilées (7)	0,00	0,00	0,00	0,00	0,00
20	Immobilisations incorporelles (sauf 204)	0,00	0,00	0,00	0,00	0,00
204	Subventions d'équipement versées	0,00	0,00	0,00	0,00	0,00
21	Immobilisations corporelles	0,00	0,00	0,00	0,00	0,00
22	Immobilisations reçues en affectation	0,00	0,00	0,00	0,00	0,00
23	Immobilisations en cours	0,00	0,00	0,00	0,00	0,00

Solde du financement	Pour l'exercice		En cumulé	
Recettes – Dépenses (8)	B1 - A1	-3 000 000,00	B2 - A2	-9 000 000,00

(1) Ouvrir une page par chapitre d'opération.

(2) Détailler les articles utilisés conformément au plan de comptes.

(3) Dépenses engagées non mandatées ou recettes justifiées non titrées.

(4) Crédits sans emploi = crédits ouverts – réalisations – RAR au 31/12.

(5) Réalisations antérieures + réalisations de l'exercice.

(6) Exceptionnellement, les comptes 20, 204, 21, 22 et 23 sont en recettes réelles en cas de réduction ou d'annulation de mandats donnant lieu à reversement.

(7) Sauf 165, 166 et 16449.

(8) Indiquer le signe algébrique.

III – ADOPTION DU CA	III
SECTION D'INVESTISSEMENT – DETAIL DES OPERATIONS D'EQUIPEMENT	A2.2

(1) CHAPITRE DES OPERATIONS D'EQUIPEMENT N° : 2015119600
LIBELLE : ZAC DE SAINT LOUIS-MARS
AFFERENT A L'AUTORISATION DE PROGRAMME : AP_00

DEPENSES

Chap./ art. (2)	Libellé	Crédits ouverts (BP + DM + RAR N-1)	Réalisations Mandats émis	Restes à réaliser au 31/12 (3)	Crédits sans emploi (4)	Pour information, cumul des réalisations (5)
DEPENSES		210 000,00	A1 209 718,00	0,00	282,00	A2 209 718,00
20	Immobilisations incorporelles (sauf 204)	0,00	0,00	0,00	0,00	0,00
204	Subventions d'équipement versées	210 000,00	209 718,00	0,00	282,00	209 718,00
204182	Autres org pub - Bât. et installations	210 000,00	209 718,00	0,00	282,00	209 718,00
21	Immobilisations corporelles	0,00	0,00	0,00	0,00	0,00
22	Immobilisations reçues en affectation	0,00	0,00	0,00	0,00	0,00
23	Immobilisations en cours	0,00	0,00	0,00	0,00	0,00

FINANCEMENT EXTERNE (pour information)

Chap./ art. (2)	Libellé	Crédits ouverts (BP + DM + RAR N-1)	Réalisations Titres émis	Restes à réaliser au 31/12 (3)	Crédits sans emploi (4)	Pour information, cumul des réalisations (5)
TOTAL RECETTES AFFECTEES (6)		0,00	B1 0,00	0,00	0,00	B2 0,00
13	Subventions d'investissement (reçues) (sauf le 138)	0,00	0,00	0,00	0,00	0,00
16	Emprunts et dettes assimilées (7)	0,00	0,00	0,00	0,00	0,00
20	Immobilisations incorporelles (sauf 204)	0,00	0,00	0,00	0,00	0,00
204	Subventions d'équipement versées	0,00	0,00	0,00	0,00	0,00
21	Immobilisations corporelles	0,00	0,00	0,00	0,00	0,00
22	Immobilisations reçues en affectation	0,00	0,00	0,00	0,00	0,00
23	Immobilisations en cours	0,00	0,00	0,00	0,00	0,00

Solde du financement	Pour l'exercice		En cumulé	
Recettes – Dépenses (8)	B1 - A1	-209 718,00	B2 - A2	-209 718,00

(1) Ouvrir une page par chapitre d'opération.

(2) Détailler les articles utilisés conformément au plan de comptes.

(3) Dépenses engagées non mandatées ou recettes justifiées non titrées.

(4) Crédits sans emploi = crédits ouverts – réalisations – RAR au 31/12.

(5) Réalisations antérieures + réalisations de l'exercice.

(6) Exceptionnellement, les comptes 20, 204, 21, 22 et 23 sont en recettes réelles en cas de réduction ou d'annulation de mandats donnant lieu à reversement.

(7) Sauf 165, 166 et 16449.

(8) Indiquer le signe algébrique.

III – ADOPTION DU CA	III
SECTION D'INVESTISSEMENT – DETAIL DES OPERATIONS D'EQUIPEMENT	A2.2

(1) CHAPITRE DES OPERATIONS D'EQUIPEMENT N° : 2015119700
LIBELLE : ZAC DE LA JARRE- MARS
AFFERENT A L'AUTORISATION DE PROGRAMME : AP_00

DEPENSES

Chap./ art. (2)	Libellé	Crédits ouverts (BP + DM + RAR N-1)	Réalisations Mandats émis	Restes à réaliser au 31/12 (3)	Crédits sans emploi (4)	Pour information, cumul des réalisations (5)
DEPENSES		760 000,00	A1 757 161,00	0,00	2 839,00	A2 1 431 161,00
20	Immobilisations incorporelles (sauf 204)	0,00	0,00	0,00	0,00	0,00
204	Subventions d'équipement versées	760 000,00	757 161,00	0,00	2 839,00	1 431 161,00
204182	Autres org pub - Bât. et installations	760 000,00	757 161,00	0,00	2 839,00	1 431 161,00
21	Immobilisations corporelles	0,00	0,00	0,00	0,00	0,00
22	Immobilisations reçues en affectation	0,00	0,00	0,00	0,00	0,00
23	Immobilisations en cours	0,00	0,00	0,00	0,00	0,00

FINANCEMENT EXTERNE (pour information)

Chap./ art. (2)	Libellé	Crédits ouverts (BP + DM + RAR N-1)	Réalisations Titres émis	Restes à réaliser au 31/12 (3)	Crédits sans emploi (4)	Pour information, cumul des réalisations (5)
TOTAL RECETTES AFFECTEES (6)		0,00	B1 0,00	0,00	0,00	B2 0,00
13	Subventions d'investissement (reçues) (sauf le 138)	0,00	0,00	0,00	0,00	0,00
16	Emprunts et dettes assimilées (7)	0,00	0,00	0,00	0,00	0,00
20	Immobilisations incorporelles (sauf 204)	0,00	0,00	0,00	0,00	0,00
204	Subventions d'équipement versées	0,00	0,00	0,00	0,00	0,00
21	Immobilisations corporelles	0,00	0,00	0,00	0,00	0,00
22	Immobilisations reçues en affectation	0,00	0,00	0,00	0,00	0,00
23	Immobilisations en cours	0,00	0,00	0,00	0,00	0,00

Solde du financement	Pour l'exercice	En cumulé
Recettes – Dépenses (8)	B1 - A1 -757 161,00	B2 - A2 -1 431 161,00

(1) Ouvrir une page par chapitre d'opération.

(2) Détailler les articles utilisés conformément au plan de comptes.

(3) Dépenses engagées non mandatées ou recettes justifiées non titrées.

(4) Crédits sans emploi = crédits ouverts – réalisations – RAR au 31/12.

(5) Réalisations antérieures + réalisations de l'exercice.

(6) Exceptionnellement, les comptes 20, 204, 21, 22 et 23 sont en recettes réelles en cas de réduction ou d'annulation de mandats donnant lieu à reversement.

(7) Sauf 165, 166 et 16449.

(8) Indiquer le signe algébrique.

III – ADOPTION DU CA	III
SECTION D'INVESTISSEMENT – DETAIL DES OPERATIONS D'EQUIPEMENT	A2.2

(1) CHAPITRE DES OPERATIONS D'EQUIPEMENT N° : 2015120100
LIBELLE : ZAC DU VALLON DE REGNY-MARS
AFFERENT A L'AUTORISATION DE PROGRAMME : AP_00

DEPENSES

Chap./ art. (2)	Libellé	Crédits ouverts (BP + DM + RAR N-1)	Réalisations Mandats émis	Restes à réaliser au 31/12 (3)	Crédits sans emploi (4)	Pour information, cumul des réalisations (5)
DEPENSES		330 000,00	A1 325 806,00	0,00	4 194,00	A2 651 785,00
20	Immobilisations incorporelles (sauf 204)	0,00	0,00	0,00	0,00	0,00
204	Subventions d'équipement versées	330 000,00	325 806,00	0,00	4 194,00	651 785,00
204182	Autres org pub - Bât. et installations	330 000,00	325 806,00	0,00	4 194,00	651 785,00
21	Immobilisations corporelles	0,00	0,00	0,00	0,00	0,00
22	Immobilisations reçues en affectation	0,00	0,00	0,00	0,00	0,00
23	Immobilisations en cours	0,00	0,00	0,00	0,00	0,00

FINANCEMENT EXTERNE (pour information)

Chap./ art. (2)	Libellé	Crédits ouverts (BP + DM + RAR N-1)	Réalisations Titres émis	Restes à réaliser au 31/12 (3)	Crédits sans emploi (4)	Pour information, cumul des réalisations (5)
TOTAL RECETTES AFFECTEES (6)		0,00	B1 0,00	0,00	0,00	B2 0,00
13	Subventions d'investissement (reçues) (sauf le 138)	0,00	0,00	0,00	0,00	0,00
16	Emprunts et dettes assimilées (7)	0,00	0,00	0,00	0,00	0,00
20	Immobilisations incorporelles (sauf 204)	0,00	0,00	0,00	0,00	0,00
204	Subventions d'équipement versées	0,00	0,00	0,00	0,00	0,00
21	Immobilisations corporelles	0,00	0,00	0,00	0,00	0,00
22	Immobilisations reçues en affectation	0,00	0,00	0,00	0,00	0,00
23	Immobilisations en cours	0,00	0,00	0,00	0,00	0,00

Solde du financement	Pour l'exercice		En cumulé	
Recettes – Dépenses (8)	B1 - A1	-325 806,00	B2 - A2	-651 785,00

(1) Ouvrir une page par chapitre d'opération.

(2) Détailler les articles utilisés conformément au plan de comptes.

(3) Dépenses engagées non mandatées ou recettes justifiées non titrées.

(4) Crédits sans emploi = crédits ouverts – réalisations – RAR au 31/12.

(5) Réalisations antérieures + réalisations de l'exercice.

(6) Exceptionnellement, les comptes 20, 204, 21, 22 et 23 sont en recettes réelles en cas de réduction ou d'annulation de mandats donnant lieu à reversement.

(7) Sauf 165, 166 et 16449.

(8) Indiquer le signe algébrique.

III – ADOPTION DU CA	III
SECTION D'INVESTISSEMENT – DETAIL DES OPERATIONS D'EQUIPEMENT	A2.2

(1) CHAPITRE DES OPERATIONS D'EQUIPEMENT N° : 2015120200
LIBELLE : CONCESSION AMGMT KALLISTE-MARS
AFFERENT A L'AUTORISATION DE PROGRAMME : AP_00

DEPENSES

Chap./ art. (2)	Libellé	Crédits ouverts (BP + DM + RAR N-1)	Réalisations Mandats émis	Restes à réaliser au 31/12 (3)	Crédits sans emploi (4)	Pour information, cumul des réalisations (5)
DEPENSES		2 700 000,00	A1 2 700 000,00	0,00	0,00	A2 6 300 000,00
20	Immobilisations incorporelles (sauf 204)	0,00	0,00	0,00	0,00	0,00
204	Subventions d'équipement versées	2 700 000,00	2 700 000,00	0,00	0,00	6 300 000,00
204182	Autres org pub - Bât. et installations	2 700 000,00	2 700 000,00	0,00	0,00	6 300 000,00
21	Immobilisations corporelles	0,00	0,00	0,00	0,00	0,00
22	Immobilisations reçues en affectation	0,00	0,00	0,00	0,00	0,00
23	Immobilisations en cours	0,00	0,00	0,00	0,00	0,00

FINANCEMENT EXTERNE (pour information)

Chap./ art. (2)	Libellé	Crédits ouverts (BP + DM + RAR N-1)	Réalisations Titres émis	Restes à réaliser au 31/12 (3)	Crédits sans emploi (4)	Pour information, cumul des réalisations (5)
TOTAL RECETTES AFFECTEES (6)		0,00	B1 0,00	0,00	0,00	B2 0,00
13	Subventions d'investissement (reçues) (sauf le 138)	0,00	0,00	0,00	0,00	0,00
16	Emprunts et dettes assimilées (7)	0,00	0,00	0,00	0,00	0,00
20	Immobilisations incorporelles (sauf 204)	0,00	0,00	0,00	0,00	0,00
204	Subventions d'équipement versées	0,00	0,00	0,00	0,00	0,00
21	Immobilisations corporelles	0,00	0,00	0,00	0,00	0,00
22	Immobilisations reçues en affectation	0,00	0,00	0,00	0,00	0,00
23	Immobilisations en cours	0,00	0,00	0,00	0,00	0,00

Solde du financement	Pour l'exercice		En cumulé	
Recettes – Dépenses (8)	B1 - A1	-2 700 000,00	B2 - A2	-6 300 000,00

(1) Ouvrir une page par chapitre d'opération.

(2) Détailler les articles utilisés conformément au plan de comptes.

(3) Dépenses engagées non mandatées ou recettes justifiées non titrées.

(4) Crédits sans emploi = crédits ouverts – réalisations – RAR au 31/12.

(5) Réalisations antérieures + réalisations de l'exercice.

(6) Exceptionnellement, les comptes 20, 204, 21, 22 et 23 sont en recettes réelles en cas de réduction ou d'annulation de mandats donnant lieu à reversement.

(7) Sauf 165, 166 et 16449.

(8) Indiquer le signe algébrique.

III – ADOPTION DU CA	III
SECTION D'INVESTISSEMENT – DETAIL DES OPERATIONS D'EQUIPEMENT	A2.2

(1) CHAPITRE DES OPERATIONS D'EQUIPEMENT N° : 2015120300
LIBELLE : ERADICAT° HABITAT INSALUBRE (EHI) lot 1-
AFFERENT A L'AUTORISATION DE PROGRAMME : AP_00

DEPENSES

Chap./ art. (2)	Libellé	Crédits ouverts (BP + DM + RAR N-1)	Réalisations Mandats émis	Restes à réaliser au 31/12 (3)	Crédits sans emploi (4)	Pour information, cumul des réalisations (5)	
DEPENSES		6 100 000,00	A1	6 100 000,00	0,00	A2	6 637 924,00
20	Immobilisations incorporelles (sauf 204)	0,00		0,00	0,00		0,00
204	Subventions d'équipement versées	6 100 000,00		6 100 000,00	0,00		6 637 924,00
204182	Autres org pub - Bât. et installations	6 100 000,00		6 100 000,00	0,00		6 637 924,00
21	Immobilisations corporelles	0,00		0,00	0,00		0,00
22	Immobilisations reçues en affectation	0,00		0,00	0,00		0,00
23	Immobilisations en cours	0,00		0,00	0,00		0,00

FINANCEMENT EXTERNE (pour information)

Chap./ art. (2)	Libellé	Crédits ouverts (BP + DM + RAR N-1)	Réalisations Titres émis	Restes à réaliser au 31/12 (3)	Crédits sans emploi (4)	Pour information, cumul des réalisations (5)	
TOTAL RECETTES AFFECTEES (6)		0,00	B1	0,00	0,00	B2	0,00
13	Subventions d'investissement (reçues) (sauf le 138)	0,00		0,00	0,00		0,00
16	Emprunts et dettes assimilées (7)	0,00		0,00	0,00		0,00
20	Immobilisations incorporelles (sauf 204)	0,00		0,00	0,00		0,00
204	Subventions d'équipement versées	0,00		0,00	0,00		0,00
21	Immobilisations corporelles	0,00		0,00	0,00		0,00
22	Immobilisations reçues en affectation	0,00		0,00	0,00		0,00
23	Immobilisations en cours	0,00		0,00	0,00		0,00

Solde du financement	Pour l'exercice		En cumulé	
Recettes – Dépenses (8)	B1 - A1	-6 100 000,00	B2 - A2	-6 637 924,00

(1) Ouvrir une page par chapitre d'opération.

(2) Détailler les articles utilisés conformément au plan de comptes.

(3) Dépenses engagées non mandatées ou recettes justifiées non titrées.

(4) Crédits sans emploi = crédits ouverts – réalisations – RAR au 31/12.

(5) Réalisations antérieures + réalisations de l'exercice.

(6) Exceptionnellement, les comptes 20, 204, 21, 22 et 23 sont en recettes réelles en cas de réduction ou d'annulation de mandats donnant lieu à reversement.

(7) Sauf 165, 166 et 16449.

(8) Indiquer le signe algébrique.

III – ADOPTION DU CA	III
SECTION D'INVESTISSEMENT – DETAIL DES OPERATIONS D'EQUIPEMENT	A2.2

(1) CHAPITRE DES OPERATIONS D'EQUIPEMENT N° : 2015120400
LIBELLE : ERADICAT° HABITAT INSALUBRE (EHI) lot 2
AFFERENT A L'AUTORISATION DE PROGRAMME : AP_00

DEPENSES

Chap./ art. (2)	Libellé	Crédits ouverts (BP + DM + RAR N-1)	Réalisations Mandats émis	Restes à réaliser au 31/12 (3)	Crédits sans emploi (4)	Pour information, cumul des réalisations (5)
DEPENSES		4 850 000,00	A1 4 841 110,00	0,00	8 890,00	A2 5 091 110,00
20	Immobilisations incorporelles (sauf 204)	0,00	0,00	0,00	0,00	0,00
204	Subventions d'équipement versées	4 850 000,00	4 841 110,00	0,00	8 890,00	5 091 110,00
204182	Autres org pub - Bât. et installations	4 850 000,00	4 841 110,00	0,00	8 890,00	5 091 110,00
21	Immobilisations corporelles	0,00	0,00	0,00	0,00	0,00
22	Immobilisations reçues en affectation	0,00	0,00	0,00	0,00	0,00
23	Immobilisations en cours	0,00	0,00	0,00	0,00	0,00

FINANCEMENT EXTERNE (pour information)

Chap./ art. (2)	Libellé	Crédits ouverts (BP + DM + RAR N-1)	Réalisations Titres émis	Restes à réaliser au 31/12 (3)	Crédits sans emploi (4)	Pour information, cumul des réalisations (5)
TOTAL RECETTES AFFECTEES (6)		0,00	B1 0,00	0,00	0,00	B2 0,00
13	Subventions d'investissement (reçues) (sauf le 138)	0,00	0,00	0,00	0,00	0,00
16	Emprunts et dettes assimilées (7)	0,00	0,00	0,00	0,00	0,00
20	Immobilisations incorporelles (sauf 204)	0,00	0,00	0,00	0,00	0,00
204	Subventions d'équipement versées	0,00	0,00	0,00	0,00	0,00
21	Immobilisations corporelles	0,00	0,00	0,00	0,00	0,00
22	Immobilisations reçues en affectation	0,00	0,00	0,00	0,00	0,00
23	Immobilisations en cours	0,00	0,00	0,00	0,00	0,00

Solde du financement	Pour l'exercice		En cumulé	
Recettes – Dépenses (8)	B1 - A1	-4 841 110,00	B2 - A2	-5 091 110,00

(1) Ouvrir une page par chapitre d'opération.

(2) Détailler les articles utilisés conformément au plan de comptes.

(3) Dépenses engagées non mandatées ou recettes justifiées non titrées.

(4) Crédits sans emploi = crédits ouverts – réalisations – RAR au 31/12.

(5) Réalisations antérieures + réalisations de l'exercice.

(6) Exceptionnellement, les comptes 20, 204, 21, 22 et 23 sont en recettes réelles en cas de réduction ou d'annulation de mandats donnant lieu à reversement.

(7) Sauf 165, 166 et 16449.

(8) Indiquer le signe algébrique.

III – ADOPTION DU CA	III
SECTION D'INVESTISSEMENT – DETAIL DES OPERATIONS D'EQUIPEMENT	A2.2

(1) CHAPITRE DES OPERATIONS D'EQUIPEMENT N° : 2015120500
LIBELLE : RESORPT° HABITAT INSALUBRE ST MAURONT
AFFERENT A L'AUTORISATION DE PROGRAMME : AP_00

DEPENSES

Chap./ art. (2)	Libellé	Crédits ouverts (BP + DM + RAR N-1)	Réalisations Mandats émis	Restes à réaliser au 31/12 (3)	Crédits sans emploi (4)	Pour information, cumul des réalisations (5)
DEPENSES		290 000,00	A1 284 458,00	0,00	5 542,00	A2 702 162,00
20	Immobilisations incorporelles (sauf 204)	0,00	0,00	0,00	0,00	0,00
204	Subventions d'équipement versées	290 000,00	284 458,00	0,00	5 542,00	702 162,00
204182	Autres org pub - Bât. et installations	290 000,00	284 458,00	0,00	5 542,00	702 162,00
21	Immobilisations corporelles	0,00	0,00	0,00	0,00	0,00
22	Immobilisations reçues en affectation	0,00	0,00	0,00	0,00	0,00
23	Immobilisations en cours	0,00	0,00	0,00	0,00	0,00

FINANCEMENT EXTERNE (pour information)

Chap./ art. (2)	Libellé	Crédits ouverts (BP + DM + RAR N-1)	Réalisations Titres émis	Restes à réaliser au 31/12 (3)	Crédits sans emploi (4)	Pour information, cumul des réalisations (5)
TOTAL RECETTES AFFECTEES (6)		0,00	B1 0,00	0,00	0,00	B2 0,00
13	Subventions d'investissement (reçues) (sauf le 138)	0,00	0,00	0,00	0,00	0,00
16	Emprunts et dettes assimilées (7)	0,00	0,00	0,00	0,00	0,00
20	Immobilisations incorporelles (sauf 204)	0,00	0,00	0,00	0,00	0,00
204	Subventions d'équipement versées	0,00	0,00	0,00	0,00	0,00
21	Immobilisations corporelles	0,00	0,00	0,00	0,00	0,00
22	Immobilisations reçues en affectation	0,00	0,00	0,00	0,00	0,00
23	Immobilisations en cours	0,00	0,00	0,00	0,00	0,00

Solde du financement		Pour l'exercice		En cumulé	
Recettes – Dépenses (8)		B1 - A1	-284 458,00	B2 - A2	-702 162,00

(1) Ouvrir une page par chapitre d'opération.

(2) Détailler les articles utilisés conformément au plan de comptes.

(3) Dépenses engagées non mandatées ou recettes justifiées non titrées.

(4) Crédits sans emploi = crédits ouverts – réalisations – RAR au 31/12.

(5) Réalisations antérieures + réalisations de l'exercice.

(6) Exceptionnellement, les comptes 20, 204, 21, 22 et 23 sont en recettes réelles en cas de réduction ou d'annulation de mandats donnant lieu à reversement.

(7) Sauf 165, 166 et 16449.

(8) Indiquer le signe algébrique.

III – ADOPTION DU CA	III
SECTION D'INVESTISSEMENT – DETAIL DES OPERATIONS D'EQUIPEMENT	A2.2

(1) CHAPITRE DES OPERATIONS D'EQUIPEMENT N° : 2015120600
LIBELLE : AMGMT MALPASSE -MARS
AFFERENT A L'AUTORISATION DE PROGRAMME : AP_00

DEPENSES

Chap./ art. (2)	Libellé	Crédits ouverts (BP + DM + RAR N-1)	Réalisations Mandats émis	Restes à réaliser au 31/12 (3)	Crédits sans emploi (4)	Pour information, cumul des réalisations (5)
DEPENSES		623 000,00	A1 622 819,00	0,00	181,00	A2 1 240 402,00
20	Immobilisations incorporelles (sauf 204)	0,00	0,00	0,00	0,00	0,00
204	Subventions d'équipement versées	623 000,00	622 819,00	0,00	181,00	1 240 402,00
204182	Autres org pub - Bât. et installations	623 000,00	622 819,00	0,00	181,00	1 240 402,00
21	Immobilisations corporelles	0,00	0,00	0,00	0,00	0,00
22	Immobilisations reçues en affectation	0,00	0,00	0,00	0,00	0,00
23	Immobilisations en cours	0,00	0,00	0,00	0,00	0,00

FINANCEMENT EXTERNE (pour information)

Chap./ art. (2)	Libellé	Crédits ouverts (BP + DM + RAR N-1)	Réalisations Titres émis	Restes à réaliser au 31/12 (3)	Crédits sans emploi (4)	Pour information, cumul des réalisations (5)
TOTAL RECETTES AFFECTEES (6)		0,00	B1 0,00	0,00	0,00	B2 0,00
13	Subventions d'investissement (reçues) (sauf le 138)	0,00	0,00	0,00	0,00	0,00
16	Emprunts et dettes assimilées (7)	0,00	0,00	0,00	0,00	0,00
20	Immobilisations incorporelles (sauf 204)	0,00	0,00	0,00	0,00	0,00
204	Subventions d'équipement versées	0,00	0,00	0,00	0,00	0,00
21	Immobilisations corporelles	0,00	0,00	0,00	0,00	0,00
22	Immobilisations reçues en affectation	0,00	0,00	0,00	0,00	0,00
23	Immobilisations en cours	0,00	0,00	0,00	0,00	0,00

Solde du financement	Pour l'exercice		En cumulé	
Recettes – Dépenses (8)	B1 - A1	-622 819,00	B2 - A2	-1 240 402,00

(1) Ouvrir une page par chapitre d'opération.

(2) Détailler les articles utilisés conformément au plan de comptes.

(3) Dépenses engagées non mandatées ou recettes justifiées non titrées.

(4) Crédits sans emploi = crédits ouverts – réalisations – RAR au 31/12.

(5) Réalisations antérieures + réalisations de l'exercice.

(6) Exceptionnellement, les comptes 20, 204, 21, 22 et 23 sont en recettes réelles en cas de réduction ou d'annulation de mandats donnant lieu à reversement.

(7) Sauf 165, 166 et 16449.

(8) Indiquer le signe algébrique.

III – ADOPTION DU CA	III
SECTION D'INVESTISSEMENT – DETAIL DES OPERATIONS D'EQUIPEMENT	A2.2

(1) CHAPITRE DES OPERATIONS D'EQUIPEMENT N° : 2015120700
LIBELLE : AMGMT SAVINE-MARS
AFFERENT A L'AUTORISATION DE PROGRAMME : AP_00

DEPENSES

Chap./ art. (2)	Libellé	Crédits ouverts (BP + DM + RAR N-1)	Réalisations Mandats émis	Restes à réaliser au 31/12 (3)	Crédits sans emploi (4)	Pour information, cumul des réalisations (5)
DEPENSES		3 540 000,00	A1 3 538 231,00	0,00	1 769,00	A2 5 738 231,00
20	Immobilisations incorporelles (sauf 204)	0,00	0,00	0,00	0,00	0,00
204	Subventions d'équipement versées	3 540 000,00	3 538 231,00	0,00	1 769,00	5 738 231,00
204182	Autres org pub - Bât. et installations	3 540 000,00	3 538 231,00	0,00	1 769,00	5 738 231,00
21	Immobilisations corporelles	0,00	0,00	0,00	0,00	0,00
22	Immobilisations reçues en affectation	0,00	0,00	0,00	0,00	0,00
23	Immobilisations en cours	0,00	0,00	0,00	0,00	0,00

FINANCEMENT EXTERNE (pour information)

Chap./ art. (2)	Libellé	Crédits ouverts (BP + DM + RAR N-1)	Réalisations Titres émis	Restes à réaliser au 31/12 (3)	Crédits sans emploi (4)	Pour information, cumul des réalisations (5)
TOTAL RECETTES AFFECTEES (6)		0,00	B1 0,00	0,00	0,00	B2 0,00
13	Subventions d'investissement (reçues) (sauf le 138)	0,00	0,00	0,00	0,00	0,00
16	Emprunts et dettes assimilées (7)	0,00	0,00	0,00	0,00	0,00
20	Immobilisations incorporelles (sauf 204)	0,00	0,00	0,00	0,00	0,00
204	Subventions d'équipement versées	0,00	0,00	0,00	0,00	0,00
21	Immobilisations corporelles	0,00	0,00	0,00	0,00	0,00
22	Immobilisations reçues en affectation	0,00	0,00	0,00	0,00	0,00
23	Immobilisations en cours	0,00	0,00	0,00	0,00	0,00

Solde du financement	Pour l'exercice		En cumulé	
Recettes – Dépenses (8)	B1 - A1	-3 538 231,00	B2 - A2	-5 738 231,00

(1) Ouvrir une page par chapitre d'opération.

(2) Détailler les articles utilisés conformément au plan de comptes.

(3) Dépenses engagées non mandatées ou recettes justifiées non titrées.

(4) Crédits sans emploi = crédits ouverts – réalisations – RAR au 31/12.

(5) Réalisations antérieures + réalisations de l'exercice.

(6) Exceptionnellement, les comptes 20, 204, 21, 22 et 23 sont en recettes réelles en cas de réduction ou d'annulation de mandats donnant lieu à reversement.

(7) Sauf 165, 166 et 16449.

(8) Indiquer le signe algébrique.

III – ADOPTION DU CA	III
SECTION D'INVESTISSEMENT – DETAIL DES OPERATIONS D'EQUIPEMENT	A2.2

(1) CHAPITRE DES OPERATIONS D'EQUIPEMENT N° : 2015120800
LIBELLE : AMGMT "GRAND CENTRE VILLE"-MARS
AFFERENT A L'AUTORISATION DE PROGRAMME : AP_00

DEPENSES

Chap./ art. (2)	Libellé	Crédits ouverts (BP + DM + RAR N-1)	Réalisations Mandats émis	Restes à réaliser au 31/12 (3)	Crédits sans emploi (4)	Pour information, cumul des réalisations (5)
DEPENSES		8 742 000,00	A1 8 741 977,00	0,00	23,00	A2 23 455 101,36
20	Immobilisations incorporelles (sauf 204)	0,00	0,00	0,00	0,00	0,00
204	Subventions d'équipement versées	8 742 000,00	8 741 977,00	0,00	23,00	23 455 101,36
204182	Autres org pub - Bât. et installations	8 742 000,00	8 741 977,00	0,00	23,00	23 455 101,36
21	Immobilisations corporelles	0,00	0,00	0,00	0,00	0,00
22	Immobilisations reçues en affectation	0,00	0,00	0,00	0,00	0,00
23	Immobilisations en cours	0,00	0,00	0,00	0,00	0,00

FINANCEMENT EXTERNE (pour information)

Chap./ art. (2)	Libellé	Crédits ouverts (BP + DM + RAR N-1)	Réalisations Titres émis	Restes à réaliser au 31/12 (3)	Crédits sans emploi (4)	Pour information, cumul des réalisations (5)
TOTAL RECETTES AFFECTEES (6)		0,00	B1 0,00	0,00	0,00	B2 0,00
13	Subventions d'investissement (reçues) (sauf le 138)	0,00	0,00	0,00	0,00	0,00
16	Emprunts et dettes assimilées (7)	0,00	0,00	0,00	0,00	0,00
20	Immobilisations incorporelles (sauf 204)	0,00	0,00	0,00	0,00	0,00
204	Subventions d'équipement versées	0,00	0,00	0,00	0,00	0,00
21	Immobilisations corporelles	0,00	0,00	0,00	0,00	0,00
22	Immobilisations reçues en affectation	0,00	0,00	0,00	0,00	0,00
23	Immobilisations en cours	0,00	0,00	0,00	0,00	0,00

Solde du financement	Pour l'exercice		En cumulé	
Recettes – Dépenses (8)	B1 - A1	-8 741 977,00	B2 - A2	-23 455 101,36

(1) Ouvrir une page par chapitre d'opération.

(2) Détailler les articles utilisés conformément au plan de comptes.

(3) Dépenses engagées non mandatées ou recettes justifiées non titrées.

(4) Crédits sans emploi = crédits ouverts – réalisations – RAR au 31/12.

(5) Réalisations antérieures + réalisations de l'exercice.

(6) Exceptionnellement, les comptes 20, 204, 21, 22 et 23 sont en recettes réelles en cas de réduction ou d'annulation de mandats donnant lieu à reversement.

(7) Sauf 165, 166 et 16449.

(8) Indiquer le signe algébrique.

III – ADOPTION DU CA	III
SECTION D'INVESTISSEMENT – DETAIL DES OPERATIONS D'EQUIPEMENT	A2.2

(1) CHAPITRE DES OPERATIONS D'EQUIPEMENT N° : 2015120900
LIBELLE : AMGMT MARDIROSSIAN-MARS
AFFERENT A L'AUTORISATION DE PROGRAMME : AP_00

DEPENSES

Chap./ art. (2)	Libellé	Crédits ouverts (BP + DM + RAR N-1)	Réalisations Mandats émis	Restes à réaliser au 31/12 (3)	Crédits sans emploi (4)	Pour information, cumul des réalisations (5)
DEPENSES		540 400,00	A1 540 119,00	0,00	281,00	A2 6 540 119,00
20	Immobilisations incorporelles (sauf 204)	0,00	0,00	0,00	0,00	0,00
204	Subventions d'équipement versées	540 400,00	540 119,00	0,00	281,00	6 540 119,00
204182	Autres org pub - Bât. et installations	540 400,00	540 119,00	0,00	281,00	6 540 119,00
21	Immobilisations corporelles	0,00	0,00	0,00	0,00	0,00
22	Immobilisations reçues en affectation	0,00	0,00	0,00	0,00	0,00
23	Immobilisations en cours	0,00	0,00	0,00	0,00	0,00

FINANCEMENT EXTERNE (pour information)

Chap./ art. (2)	Libellé	Crédits ouverts (BP + DM + RAR N-1)	Réalisations Titres émis	Restes à réaliser au 31/12 (3)	Crédits sans emploi (4)	Pour information, cumul des réalisations (5)
TOTAL RECETTES AFFECTEES (6)		0,00	B1 0,00	0,00	0,00	B2 0,00
13	Subventions d'investissement (reçues) (sauf le 138)	0,00	0,00	0,00	0,00	0,00
16	Emprunts et dettes assimilées (7)	0,00	0,00	0,00	0,00	0,00
20	Immobilisations incorporelles (sauf 204)	0,00	0,00	0,00	0,00	0,00
204	Subventions d'équipement versées	0,00	0,00	0,00	0,00	0,00
21	Immobilisations corporelles	0,00	0,00	0,00	0,00	0,00
22	Immobilisations reçues en affectation	0,00	0,00	0,00	0,00	0,00
23	Immobilisations en cours	0,00	0,00	0,00	0,00	0,00

Solde du financement	Pour l'exercice		En cumulé	
Recettes – Dépenses (8)	B1 - A1	-540 119,00	B2 - A2	-6 540 119,00

(1) Ouvrir une page par chapitre d'opération.

(2) Détailler les articles utilisés conformément au plan de comptes.

(3) Dépenses engagées non mandatées ou recettes justifiées non titrées.

(4) Crédits sans emploi = crédits ouverts – réalisations – RAR au 31/12.

(5) Réalisations antérieures + réalisations de l'exercice.

(6) Exceptionnellement, les comptes 20, 204, 21, 22 et 23 sont en recettes réelles en cas de réduction ou d'annulation de mandats donnant lieu à reversement.

(7) Sauf 165, 166 et 16449.

(8) Indiquer le signe algébrique.

III – ADOPTION DU CA	III
SECTION D'INVESTISSEMENT – DETAIL DES OPERATIONS D'EQUIPEMENT	A2.2

(1) CHAPITRE DES OPERATIONS D'EQUIPEMENT N° : 2015121000
LIBELLE : ZAC CAPELETTE ET FERRIE-CAPELETTE-MARS
AFFERENT A L'AUTORISATION DE PROGRAMME : AP_00

DEPENSES

Chap./ art. (2)	Libellé	Crédits ouverts (BP + DM + RAR N-1)	Réalisations Mandats émis	Restes à réaliser au 31/12 (3)	Crédits sans emploi (4)	Pour information, cumul des réalisations (5)
DEPENSES		6 080 600,00	A1 6 079 193,20	0,00	1 406,80	A2 17 081 718,55
20	Immobilisations incorporelles (sauf 204)	80 600,00	79 193,20	0,00	1 406,80	79 193,20
2031	Frais d'études	80 000,00	78 653,20	0,00	1 346,80	78 653,20
2033	Frais d'insertion	600,00	540,00	0,00	60,00	540,00
204	Subventions d'équipement versées	6 000 000,00	6 000 000,00	0,00	0,00	17 002 525,35
204182	Autres org pub - Bât. et installations	6 000 000,00	6 000 000,00	0,00	0,00	17 002 525,35
21	Immobilisations corporelles	0,00	0,00	0,00	0,00	0,00
22	Immobilisations reçues en affectation	0,00	0,00	0,00	0,00	0,00
23	Immobilisations en cours	0,00	0,00	0,00	0,00	0,00

FINANCEMENT EXTERNE (pour information)

Chap./ art. (2)	Libellé	Crédits ouverts (BP + DM + RAR N-1)	Réalisations Titres émis	Restes à réaliser au 31/12 (3)	Crédits sans emploi (4)	Pour information, cumul des réalisations (5)
TOTAL RECETTES AFFECTEES (6)		0,00	B1 0,00	0,00	0,00	B2 0,00
13	Subventions d'investissement (reçues) (sauf le 138)	0,00	0,00	0,00	0,00	0,00
16	Emprunts et dettes assimilées (7)	0,00	0,00	0,00	0,00	0,00
20	Immobilisations incorporelles (sauf 204)	0,00	0,00	0,00	0,00	0,00
204	Subventions d'équipement versées	0,00	0,00	0,00	0,00	0,00
21	Immobilisations corporelles	0,00	0,00	0,00	0,00	0,00
22	Immobilisations reçues en affectation	0,00	0,00	0,00	0,00	0,00
23	Immobilisations en cours	0,00	0,00	0,00	0,00	0,00

Solde du financement	Pour l'exercice		En cumulé	
Recettes – Dépenses (8)	B1 - A1	-6 079 193,20	B2 - A2	-17 081 718,55

(1) Ouvrir une page par chapitre d'opération.

(2) Détailler les articles utilisés conformément au plan de comptes.

(3) Dépenses engagées non mandatées ou recettes justifiées non titrées.

(4) Crédits sans emploi = crédits ouverts – réalisations – RAR au 31/12.

(5) Réalisations antérieures + réalisations de l'exercice.

(6) Exceptionnellement, les comptes 20, 204, 21, 22 et 23 sont en recettes réelles en cas de réduction ou d'annulation de mandats donnant lieu à reversement.

(7) Sauf 165, 166 et 16449.

(8) Indiquer le signe algébrique.

III – ADOPTION DU CA	III
SECTION D'INVESTISSEMENT – DETAIL DES OPERATIONS D'EQUIPEMENT	A2.2

(1) CHAPITRE DES OPERATIONS D'EQUIPEMENT N° : 2015121100
LIBELLE : CONCESSION ST JUST-ZAC ST JUST-MARS
AFFERENT A L'AUTORISATION DE PROGRAMME : AP_00

DEPENSES

Chap./ art. (2)	Libellé	Crédits ouverts (BP + DM + RAR N-1)	Réalisations Mandats émis	Restes à réaliser au 31/12 (3)	Crédits sans emploi (4)	Pour information, cumul des réalisations (5)
DEPENSES		250 000,00	A1 250 000,00	0,00	0,00	A2 1 708 320,00
20	Immobilisations incorporelles (sauf 204)	0,00	0,00	0,00	0,00	0,00
204	Subventions d'équipement versées	250 000,00	250 000,00	0,00	0,00	1 708 320,00
204182	Autres org pub - Bât. et installations	250 000,00	250 000,00	0,00	0,00	1 708 320,00
21	Immobilisations corporelles	0,00	0,00	0,00	0,00	0,00
22	Immobilisations reçues en affectation	0,00	0,00	0,00	0,00	0,00
23	Immobilisations en cours	0,00	0,00	0,00	0,00	0,00

FINANCEMENT EXTERNE (pour information)

Chap./ art. (2)	Libellé	Crédits ouverts (BP + DM + RAR N-1)	Réalisations Titres émis	Restes à réaliser au 31/12 (3)	Crédits sans emploi (4)	Pour information, cumul des réalisations (5)
TOTAL RECETTES AFFECTEES (6)		0,00	B1 0,00	0,00	0,00	B2 0,00
13	Subventions d'investissement (reçues) (sauf le 138)	0,00	0,00	0,00	0,00	0,00
16	Emprunts et dettes assimilées (7)	0,00	0,00	0,00	0,00	0,00
20	Immobilisations incorporelles (sauf 204)	0,00	0,00	0,00	0,00	0,00
204	Subventions d'équipement versées	0,00	0,00	0,00	0,00	0,00
21	Immobilisations corporelles	0,00	0,00	0,00	0,00	0,00
22	Immobilisations reçues en affectation	0,00	0,00	0,00	0,00	0,00
23	Immobilisations en cours	0,00	0,00	0,00	0,00	0,00

Solde du financement	Pour l'exercice		En cumulé	
Recettes – Dépenses (8)	B1 - A1	-250 000,00	B2 - A2	-1 708 320,00

(1) Ouvrir une page par chapitre d'opération.

(2) Détailler les articles utilisés conformément au plan de comptes.

(3) Dépenses engagées non mandatées ou recettes justifiées non titrées.

(4) Crédits sans emploi = crédits ouverts – réalisations – RAR au 31/12.

(5) Réalisations antérieures + réalisations de l'exercice.

(6) Exceptionnellement, les comptes 20, 204, 21, 22 et 23 sont en recettes réelles en cas de réduction ou d'annulation de mandats donnant lieu à reversement.

(7) Sauf 165, 166 et 16449.

(8) Indiquer le signe algébrique.

III – ADOPTION DU CA	III
SECTION D'INVESTISSEMENT – DETAIL DES OPERATIONS D'EQUIPEMENT	A2.2

(1) CHAPITRE DES OPERATIONS D'EQUIPEMENT N° : 2015121400
LIBELLE : RESTAURAT° IMMOBILIERE VIEUX LA CIOTAT
AFFERENT A L'AUTORISATION DE PROGRAMME : AP_00

DEPENSES

Chap./ art. (2)	Libellé	Crédits ouverts (BP + DM + RAR N-1)	Réalisations Mandats émis	Restes à réaliser au 31/12 (3)	Crédits sans emploi (4)	Pour information, cumul des réalisations (5)
DEPENSES		1 350 000,00	A1 1 346 329,00	0,00	3 671,00	A2 3 066 301,00
20	Immobilisations incorporelles (sauf 204)	0,00	0,00	0,00	0,00	0,00
204	Subventions d'équipement versées	1 350 000,00	1 346 329,00	0,00	3 671,00	3 066 301,00
204182	Autres org pub - Bât. et installations	1 350 000,00	1 346 329,00	0,00	3 671,00	3 066 301,00
21	Immobilisations corporelles	0,00	0,00	0,00	0,00	0,00
22	Immobilisations reçues en affectation	0,00	0,00	0,00	0,00	0,00
23	Immobilisations en cours	0,00	0,00	0,00	0,00	0,00

FINANCEMENT EXTERNE (pour information)

Chap./ art. (2)	Libellé	Crédits ouverts (BP + DM + RAR N-1)	Réalisations Titres émis	Restes à réaliser au 31/12 (3)	Crédits sans emploi (4)	Pour information, cumul des réalisations (5)
TOTAL RECETTES AFFECTEES (6)		0,00	B1 0,00	0,00	0,00	B2 0,00
13	Subventions d'investissement (reçues) (sauf le 138)	0,00	0,00	0,00	0,00	0,00
16	Emprunts et dettes assimilées (7)	0,00	0,00	0,00	0,00	0,00
20	Immobilisations incorporelles (sauf 204)	0,00	0,00	0,00	0,00	0,00
204	Subventions d'équipement versées	0,00	0,00	0,00	0,00	0,00
21	Immobilisations corporelles	0,00	0,00	0,00	0,00	0,00
22	Immobilisations reçues en affectation	0,00	0,00	0,00	0,00	0,00
23	Immobilisations en cours	0,00	0,00	0,00	0,00	0,00

Solde du financement	Pour l'exercice		En cumulé	
Recettes – Dépenses (8)	B1 - A1	-1 346 329,00	B2 - A2	-3 066 301,00

(1) Ouvrir une page par chapitre d'opération.

(2) Détailler les articles utilisés conformément au plan de comptes.

(3) Dépenses engagées non mandatées ou recettes justifiées non titrées.

(4) Crédits sans emploi = crédits ouverts – réalisations – RAR au 31/12.

(5) Réalisations antérieures + réalisations de l'exercice.

(6) Exceptionnellement, les comptes 20, 204, 21, 22 et 23 sont en recettes réelles en cas de réduction ou d'annulation de mandats donnant lieu à reversement.

(7) Sauf 165, 166 et 16449.

(8) Indiquer le signe algébrique.

III – ADOPTION DU CA	III
SECTION D'INVESTISSEMENT – DETAIL DES OPERATIONS D'EQUIPEMENT	A2.2

(1) CHAPITRE DES OPERATIONS D'EQUIPEMENT N° : 2015121500
LIBELLE : AMGMT CONDUIT SOUS MO LA CIOTAT RU
AFFERENT A L'AUTORISATION DE PROGRAMME : AP_00

DEPENSES

Chap./ art. (2)	Libellé	Crédits ouverts (BP + DM + RAR N-1)	Réalisations Mandats émis	Restes à réaliser au 31/12 (3)	Crédits sans emploi (4)	Pour information, cumul des réalisations (5)
DEPENSES		0,00	A1	0,00	0,00	A2
			0,00	0,00	0,00	54 388,22
20	Immobilisations incorporelles (sauf 204)	0,00	0,00	0,00	0,00	0,00
204	Subventions d'équipement versées	0,00	0,00	0,00	0,00	54 388,22
204182	Autres org pub - Bât. et installations	0,00	0,00	0,00	0,00	54 388,22
21	Immobilisations corporelles	0,00	0,00	0,00	0,00	0,00
22	Immobilisations reçues en affectation	0,00	0,00	0,00	0,00	0,00
23	Immobilisations en cours	0,00	0,00	0,00	0,00	0,00

FINANCEMENT EXTERNE (pour information)

Chap./ art. (2)	Libellé	Crédits ouverts (BP + DM + RAR N-1)	Réalisations Titres émis	Restes à réaliser au 31/12 (3)	Crédits sans emploi (4)	Pour information, cumul des réalisations (5)
TOTAL RECETTES AFFECTEES (6)		0,00	B1	0,00	0,00	B2
			0,00	0,00	0,00	0,00
13	Subventions d'investissement (reçues) (sauf le 138)	0,00	0,00	0,00	0,00	0,00
16	Emprunts et dettes assimilées (7)	0,00	0,00	0,00	0,00	0,00
20	Immobilisations incorporelles (sauf 204)	0,00	0,00	0,00	0,00	0,00
204	Subventions d'équipement versées	0,00	0,00	0,00	0,00	0,00
21	Immobilisations corporelles	0,00	0,00	0,00	0,00	0,00
22	Immobilisations reçues en affectation	0,00	0,00	0,00	0,00	0,00
23	Immobilisations en cours	0,00	0,00	0,00	0,00	0,00

Solde du financement	Pour l'exercice		En cumulé	
Recettes – Dépenses (8)	B1 - A1	0,00	B2 - A2	-54 388,22

(1) Ouvrir une page par chapitre d'opération.

(2) Détailler les articles utilisés conformément au plan de comptes.

(3) Dépenses engagées non mandatées ou recettes justifiées non titrées.

(4) Crédits sans emploi = crédits ouverts – réalisations – RAR au 31/12.

(5) Réalisations antérieures + réalisations de l'exercice.

(6) Exceptionnellement, les comptes 20, 204, 21, 22 et 23 sont en recettes réelles en cas de réduction ou d'annulation de mandats donnant lieu à reversement.

(7) Sauf 165, 166 et 16449.

(8) Indiquer le signe algébrique.

III – ADOPTION DU CA	III
SECTION D'INVESTISSEMENT – DETAIL DES OPERATIONS D'EQUIPEMENT	A2.2

(1) CHAPITRE DES OPERATIONS D'EQUIPEMENT N° : 2016102000
LIBELLE : ZAC LES CAILLOLS - U400
AFFERENT A L'AUTORISATION DE PROGRAMME : AP_00

DEPENSES

Chap./ art. (2)	Libellé	Crédits ouverts (BP + DM + RAR N-1)	Réalisations Mandats émis	Restes à réaliser au 31/12 (3)	Crédits sans emploi (4)	Pour information, cumul des réalisations (5)
DEPENSES		140 000,00	98 002,54	0,00	41 997,46	162 029,79
20	Immobilisations incorporelles (sauf 204)	140 000,00	98 002,54	0,00	41 997,46	162 029,79
2031	Frais d'études	140 000,00	98 002,54	0,00	41 997,46	162 029,79
204	Subventions d'équipement versées	0,00	0,00	0,00	0,00	0,00
21	Immobilisations corporelles	0,00	0,00	0,00	0,00	0,00
22	Immobilisations reçues en affectation	0,00	0,00	0,00	0,00	0,00
23	Immobilisations en cours	0,00	0,00	0,00	0,00	0,00

FINANCEMENT EXTERNE (pour information)

Chap./ art. (2)	Libellé	Crédits ouverts (BP + DM + RAR N-1)	Réalisations Titres émis	Restes à réaliser au 31/12 (3)	Crédits sans emploi (4)	Pour information, cumul des réalisations (5)
TOTAL RECETTES AFFECTEES (6)		0,00	0,00	0,00	0,00	0,00
13	Subventions d'investissement (reçues) (sauf le 138)	0,00	0,00	0,00	0,00	0,00
16	Emprunts et dettes assimilées (7)	0,00	0,00	0,00	0,00	0,00
20	Immobilisations incorporelles (sauf 204)	0,00	0,00	0,00	0,00	0,00
204	Subventions d'équipement versées	0,00	0,00	0,00	0,00	0,00
21	Immobilisations corporelles	0,00	0,00	0,00	0,00	0,00
22	Immobilisations reçues en affectation	0,00	0,00	0,00	0,00	0,00
23	Immobilisations en cours	0,00	0,00	0,00	0,00	0,00

Solde du financement	Pour l'exercice		En cumulé	
Recettes – Dépenses (8)	B1 - A1	-98 002,54	B2 - A2	-162 029,79

(1) Ouvrir une page par chapitre d'opération.

(2) Détailler les articles utilisés conformément au plan de comptes.

(3) Dépenses engagées non mandatées ou recettes justifiées non titrées.

(4) Crédits sans emploi = crédits ouverts – réalisations – RAR au 31/12.

(5) Réalisations antérieures + réalisations de l'exercice.

(6) Exceptionnellement, les comptes 20, 204, 21, 22 et 23 sont en recettes réelles en cas de réduction ou d'annulation de mandats donnant lieu à reversement.

(7) Sauf 165, 166 et 16449.

(8) Indiquer le signe algébrique.

III – ADOPTION DU CA	III
SECTION D'INVESTISSEMENT – DETAIL DES OPERATIONS D'EQUIPEMENT	A2.2

(1) CHAPITRE DES OPERATIONS D'EQUIPEMENT N° : 2016102100
LIBELLE : BRAS D'OR-VALLE HUVEAUNE-AUBAGNE
AFFERENT A L'AUTORISATION DE PROGRAMME : AP_00

DEPENSES

Chap./ art. (2)	Libellé	Crédits ouverts (BP + DM + RAR N-1)	Réalisations Mandats émis	Restes à réaliser au 31/12 (3)	Crédits sans emploi (4)	Pour information, cumul des réalisations (5)
DEPENSES		900 000,00	A1 900 000,00	0,00	0,00	A2 1 050 000,00
20	Immobilisations incorporelles (sauf 204)	900 000,00	900 000,00	0,00	0,00	1 050 000,00
2031	Frais d'études	900 000,00	900 000,00	0,00	0,00	1 050 000,00
204	Subventions d'équipement versées	0,00	0,00	0,00	0,00	0,00
21	Immobilisations corporelles	0,00	0,00	0,00	0,00	0,00
22	Immobilisations reçues en affectation	0,00	0,00	0,00	0,00	0,00
23	Immobilisations en cours	0,00	0,00	0,00	0,00	0,00

FINANCEMENT EXTERNE (pour information)

Chap./ art. (2)	Libellé	Crédits ouverts (BP + DM + RAR N-1)	Réalisations Titres émis	Restes à réaliser au 31/12 (3)	Crédits sans emploi (4)	Pour information, cumul des réalisations (5)
TOTAL RECETTES AFFECTEES (6)		0,00	B1 0,00	0,00	0,00	B2 0,00
13	Subventions d'investissement (reçues) (sauf le 138)	0,00	0,00	0,00	0,00	0,00
16	Emprunts et dettes assimilées (7)	0,00	0,00	0,00	0,00	0,00
20	Immobilisations incorporelles (sauf 204)	0,00	0,00	0,00	0,00	0,00
204	Subventions d'équipement versées	0,00	0,00	0,00	0,00	0,00
21	Immobilisations corporelles	0,00	0,00	0,00	0,00	0,00
22	Immobilisations reçues en affectation	0,00	0,00	0,00	0,00	0,00
23	Immobilisations en cours	0,00	0,00	0,00	0,00	0,00

Solde du financement	Pour l'exercice		En cumulé	
Recettes – Dépenses (8)	B1 - A1	-900 000,00	B2 - A2	-1 050 000,00

(1) Ouvrir une page par chapitre d'opération.

(2) Détailler les articles utilisés conformément au plan de comptes.

(3) Dépenses engagées non mandatées ou recettes justifiées non titrées.

(4) Crédits sans emploi = crédits ouverts – réalisations – RAR au 31/12.

(5) Réalisations antérieures + réalisations de l'exercice.

(6) Exceptionnellement, les comptes 20, 204, 21, 22 et 23 sont en recettes réelles en cas de réduction ou d'annulation de mandats donnant lieu à reversement.

(7) Sauf 165, 166 et 16449.

(8) Indiquer le signe algébrique.

III – ADOPTION DU CA	III
SECTION D'INVESTISSEMENT – DETAIL DES OPERATIONS D'EQUIPEMENT	A2.2

(1) CHAPITRE DES OPERATIONS D'EQUIPEMENT N° : 2016102400
LIBELLE : EXTENSION TECHNOPOLE CHATEAU GOMBERT
AFFERENT A L'AUTORISATION DE PROGRAMME : AP_00

DEPENSES

Chap./ art. (2)	Libellé	Crédits ouverts (BP + DM + RAR N-1)	Réalisations Mandats émis	Restes à réaliser au 31/12 (3)	Crédits sans emploi (4)	Pour information, cumul des réalisations (5)
DEPENSES		50 000,00	A1	0,00	50 000,00	A2 41 040,00
20	Immobilisations incorporelles (sauf 204)	50 000,00	0,00	0,00	50 000,00	41 040,00
2031	Frais d'études	50 000,00	0,00	0,00	50 000,00	41 040,00
204	Subventions d'équipement versées	0,00	0,00	0,00	0,00	0,00
21	Immobilisations corporelles	0,00	0,00	0,00	0,00	0,00
22	Immobilisations reçues en affectation	0,00	0,00	0,00	0,00	0,00
23	Immobilisations en cours	0,00	0,00	0,00	0,00	0,00

FINANCEMENT EXTERNE (pour information)

Chap./ art. (2)	Libellé	Crédits ouverts (BP + DM + RAR N-1)	Réalisations Titres émis	Restes à réaliser au 31/12 (3)	Crédits sans emploi (4)	Pour information, cumul des réalisations (5)
TOTAL RECETTES AFFECTEES (6)		0,00	B1	0,00	0,00	B2 0,00
13	Subventions d'investissement (reçues) (sauf le 138)	0,00	0,00	0,00	0,00	0,00
16	Emprunts et dettes assimilées (7)	0,00	0,00	0,00	0,00	0,00
20	Immobilisations incorporelles (sauf 204)	0,00	0,00	0,00	0,00	0,00
204	Subventions d'équipement versées	0,00	0,00	0,00	0,00	0,00
21	Immobilisations corporelles	0,00	0,00	0,00	0,00	0,00
22	Immobilisations reçues en affectation	0,00	0,00	0,00	0,00	0,00
23	Immobilisations en cours	0,00	0,00	0,00	0,00	0,00

Solde du financement	Pour l'exercice	En cumulé
Recettes – Dépenses (8)	B1 - A1 0,00	B2 - A2 -41 040,00

(1) Ouvrir une page par chapitre d'opération.

(2) Détailler les articles utilisés conformément au plan de comptes.

(3) Dépenses engagées non mandatées ou recettes justifiées non titrées.

(4) Crédits sans emploi = crédits ouverts – réalisations – RAR au 31/12.

(5) Réalisations antérieures + réalisations de l'exercice.

(6) Exceptionnellement, les comptes 20, 204, 21, 22 et 23 sont en recettes réelles en cas de réduction ou d'annulation de mandats donnant lieu à reversement.

(7) Sauf 165, 166 et 16449.

(8) Indiquer le signe algébrique.

III – ADOPTION DU CA	III
SECTION D'INVESTISSEMENT – DETAIL DES OPERATIONS D'EQUIPEMENT	A2.2

(1) CHAPITRE DES OPERATIONS D'EQUIPEMENT N° : 2016102500
LIBELLE : MISE EN OEUVRE STRATEGIE FONCIERE
AFFERENT A L'AUTORISATION DE PROGRAMME : AP_00

DEPENSES

Chap./ art. (2)	Libellé	Crédits ouverts (BP + DM + RAR N-1)	Réalisations Mandats émis	Restes à réaliser au 31/12 (3)	Crédits sans emploi (4)	Pour information, cumul des réalisations (5)
DEPENSES		1 800 000,00	A1 1 200 951,43	0,00	599 048,57	A2 1 720 198,50
20	Immobilisations incorporelles (sauf 204)	1 800 000,00	1 200 951,43	0,00	599 048,57	1 446 968,50
2031	Frais d'études	1 800 000,00	1 200 951,43	0,00	599 048,57	1 446 968,50
204	Subventions d'équipement versées	0,00	0,00	0,00	0,00	0,00
21	Immobilisations corporelles	0,00	0,00	0,00	0,00	273 230,00
2111	Terrains nus	0,00	0,00	0,00	0,00	273 230,00
22	Immobilisations reçues en affectation	0,00	0,00	0,00	0,00	0,00
23	Immobilisations en cours	0,00	0,00	0,00	0,00	0,00

FINANCEMENT EXTERNE (pour information)

Chap./ art. (2)	Libellé	Crédits ouverts (BP + DM + RAR N-1)	Réalisations Titres émis	Restes à réaliser au 31/12 (3)	Crédits sans emploi (4)	Pour information, cumul des réalisations (5)
TOTAL RECETTES AFFECTEES (6)		0,00	B1 0,00	0,00	0,00	B2 0,00
13	Subventions d'investissement (reçues) (sauf le 138)	0,00	0,00	0,00	0,00	0,00
16	Emprunts et dettes assimilées (7)	0,00	0,00	0,00	0,00	0,00
20	Immobilisations incorporelles (sauf 204)	0,00	0,00	0,00	0,00	0,00
204	Subventions d'équipement versées	0,00	0,00	0,00	0,00	0,00
21	Immobilisations corporelles	0,00	0,00	0,00	0,00	0,00
22	Immobilisations reçues en affectation	0,00	0,00	0,00	0,00	0,00
23	Immobilisations en cours	0,00	0,00	0,00	0,00	0,00

Solde du financement	Pour l'exercice	En cumulé
Recettes – Dépenses (8)	B1 - A1 -1 200 951,43	B2 - A2 -1 720 198,50

(1) Ouvrir une page par chapitre d'opération.

(2) Détailler les articles utilisés conformément au plan de comptes.

(3) Dépenses engagées non mandatées ou recettes justifiées non titrées.

(4) Crédits sans emploi = crédits ouverts – réalisations – RAR au 31/12.

(5) Réalisations antérieures + réalisations de l'exercice.

(6) Exceptionnellement, les comptes 20, 204, 21, 22 et 23 sont en recettes réelles en cas de réduction ou d'annulation de mandats donnant lieu à reversement.

(7) Sauf 165, 166 et 16449.

(8) Indiquer le signe algébrique.

III – ADOPTION DU CA	III
SECTION D'INVESTISSEMENT – DETAIL DES OPERATIONS D'EQUIPEMENT	A2.2

(1) CHAPITRE DES OPERATIONS D'EQUIPEMENT N° : 2016102900
LIBELLE : AMNGT TERMINAUX PASSAGERS CORSE MAGHREB
AFFERENT A L'AUTORISATION DE PROGRAMME : AP_00

DEPENSES

Chap./ art. (2)	Libellé	Crédits ouverts (BP + DM + RAR N-1)	Réalisations Mandats émis	Restes à réaliser au 31/12 (3)	Crédits sans emploi (4)	Pour information, cumul des réalisations (5)
DEPENSES		202 368,00	A1 108 735,36	0,00	93 632,64	A2 453 938,03
20	Immobilisations incorporelles (sauf 204)	0,00	0,00	0,00	0,00	0,00
204	Subventions d'équipement versées	202 368,00	108 735,36	0,00	93 632,64	453 938,03
204182	Autres org pub - Bât. et installations	202 368,00	108 735,36	0,00	93 632,64	453 938,03
21	Immobilisations corporelles	0,00	0,00	0,00	0,00	0,00
22	Immobilisations reçues en affectation	0,00	0,00	0,00	0,00	0,00
23	Immobilisations en cours	0,00	0,00	0,00	0,00	0,00

FINANCEMENT EXTERNE (pour information)

Chap./ art. (2)	Libellé	Crédits ouverts (BP + DM + RAR N-1)	Réalisations Titres émis	Restes à réaliser au 31/12 (3)	Crédits sans emploi (4)	Pour information, cumul des réalisations (5)
TOTAL RECETTES AFFECTEES (6)		0,00	B1 0,00	0,00	0,00	B2 0,00
13	Subventions d'investissement (reçues) (sauf le 138)	0,00	0,00	0,00	0,00	0,00
16	Emprunts et dettes assimilées (7)	0,00	0,00	0,00	0,00	0,00
20	Immobilisations incorporelles (sauf 204)	0,00	0,00	0,00	0,00	0,00
204	Subventions d'équipement versées	0,00	0,00	0,00	0,00	0,00
21	Immobilisations corporelles	0,00	0,00	0,00	0,00	0,00
22	Immobilisations reçues en affectation	0,00	0,00	0,00	0,00	0,00
23	Immobilisations en cours	0,00	0,00	0,00	0,00	0,00

Solde du financement	Pour l'exercice		En cumulé	
Recettes – Dépenses (8)	B1 - A1	-108 735,36	B2 - A2	-453 938,03

(1) Ouvrir une page par chapitre d'opération.

(2) Détailler les articles utilisés conformément au plan de comptes.

(3) Dépenses engagées non mandatées ou recettes justifiées non titrées.

(4) Crédits sans emploi = crédits ouverts – réalisations – RAR au 31/12.

(5) Réalisations antérieures + réalisations de l'exercice.

(6) Exceptionnellement, les comptes 20, 204, 21, 22 et 23 sont en recettes réelles en cas de réduction ou d'annulation de mandats donnant lieu à reversement.

(7) Sauf 165, 166 et 16449.

(8) Indiquer le signe algébrique.

III – ADOPTION DU CA	III
SECTION D'INVESTISSEMENT – DETAIL DES OPERATIONS D'EQUIPEMENT	A2.2

(1) CHAPITRE DES OPERATIONS D'EQUIPEMENT N° : 2016103300
LIBELLE : TRANSPORT COMBINE GARE MOUREPIANE
AFFERENT A L'AUTORISATION DE PROGRAMME : AP_00

DEPENSES

Chap./ art. (2)	Libellé	Crédits ouverts (BP + DM + RAR N-1)	Réalisations Mandats émis	Restes à réaliser au 31/12 (3)	Crédits sans emploi (4)	Pour information, cumul des réalisations (5)
DEPENSES		225 144,00	A1 50 269,68	0,00	174 874,32	A2 324 573,86
20	Immobilisations incorporelles (sauf 204)	0,00	0,00	0,00	0,00	0,00
204	Subventions d'équipement versées	225 144,00	50 269,68	0,00	174 874,32	324 573,86
204182	Autres org pub - Bât. et installations	225 144,00	50 269,68	0,00	174 874,32	324 573,86
21	Immobilisations corporelles	0,00	0,00	0,00	0,00	0,00
22	Immobilisations reçues en affectation	0,00	0,00	0,00	0,00	0,00
23	Immobilisations en cours	0,00	0,00	0,00	0,00	0,00

FINANCEMENT EXTERNE (pour information)

Chap./ art. (2)	Libellé	Crédits ouverts (BP + DM + RAR N-1)	Réalisations Titres émis	Restes à réaliser au 31/12 (3)	Crédits sans emploi (4)	Pour information, cumul des réalisations (5)
TOTAL RECETTES AFFECTEES (6)		0,00	B1 0,00	0,00	0,00	B2 0,00
13	Subventions d'investissement (reçues) (sauf le 138)	0,00	0,00	0,00	0,00	0,00
16	Emprunts et dettes assimilées (7)	0,00	0,00	0,00	0,00	0,00
20	Immobilisations incorporelles (sauf 204)	0,00	0,00	0,00	0,00	0,00
204	Subventions d'équipement versées	0,00	0,00	0,00	0,00	0,00
21	Immobilisations corporelles	0,00	0,00	0,00	0,00	0,00
22	Immobilisations reçues en affectation	0,00	0,00	0,00	0,00	0,00
23	Immobilisations en cours	0,00	0,00	0,00	0,00	0,00

Solde du financement	Pour l'exercice		En cumulé	
Recettes – Dépenses (8)	B1 - A1	-50 269,68	B2 - A2	-324 573,86

(1) Ouvrir une page par chapitre d'opération.

(2) Détailler les articles utilisés conformément au plan de comptes.

(3) Dépenses engagées non mandatées ou recettes justifiées non titrées.

(4) Crédits sans emploi = crédits ouverts – réalisations – RAR au 31/12.

(5) Réalisations antérieures + réalisations de l'exercice.

(6) Exceptionnellement, les comptes 20, 204, 21, 22 et 23 sont en recettes réelles en cas de réduction ou d'annulation de mandats donnant lieu à reversement.

(7) Sauf 165, 166 et 16449.

(8) Indiquer le signe algébrique.

III – ADOPTION DU CA	III
SECTION D'INVESTISSEMENT – DETAIL DES OPERATIONS D'EQUIPEMENT	A2.2

(1) CHAPITRE DES OPERATIONS D'EQUIPEMENT N° : 2016103900
LIBELLE : TVX ACCOMPAGNEMENT METROPOLE
AFFERENT A L'AUTORISATION DE PROGRAMME : AP_00

DEPENSES

Chap./ art. (2)	Libellé	Crédits ouverts (BP + DM + RAR N-1)	Réalisations Mandats émis	Restes à réaliser au 31/12 (3)	Crédits sans emploi (4)	Pour information, cumul des réalisations (5)
DEPENSES		100 000,00	A1	0,00	100 000,00	A2 125 032,63
20	Immobilisations incorporelles (sauf 204)	0,00	0,00	0,00	0,00	0,00
204	Subventions d'équipement versées	0,00	0,00	0,00	0,00	0,00
21	Immobilisations corporelles	0,00	0,00	0,00	0,00	0,00
22	Immobilisations reçues en affectation	0,00	0,00	0,00	0,00	0,00
23	Immobilisations en cours	100 000,00	0,00	0,00	100 000,00	125 032,63
2315	Install., matériel et outill. technique	100 000,00	0,00	0,00	100 000,00	0,00
23151	Réseaux de voirie	0,00	0,00	0,00	0,00	125 032,63

FINANCEMENT EXTERNE (pour information)

Chap./ art. (2)	Libellé	Crédits ouverts (BP + DM + RAR N-1)	Réalisations Titres émis	Restes à réaliser au 31/12 (3)	Crédits sans emploi (4)	Pour information, cumul des réalisations (5)
TOTAL RECETTES AFFECTEES (6)		0,00	B1	0,00	0,00	B2 0,00
13	Subventions d'investissement (reçues) (sauf le 138)	0,00	0,00	0,00	0,00	0,00
16	Emprunts et dettes assimilées (7)	0,00	0,00	0,00	0,00	0,00
20	Immobilisations incorporelles (sauf 204)	0,00	0,00	0,00	0,00	0,00
204	Subventions d'équipement versées	0,00	0,00	0,00	0,00	0,00
21	Immobilisations corporelles	0,00	0,00	0,00	0,00	0,00
22	Immobilisations reçues en affectation	0,00	0,00	0,00	0,00	0,00
23	Immobilisations en cours	0,00	0,00	0,00	0,00	0,00

Solde du financement	Pour l'exercice	En cumulé
Recettes – Dépenses (8)	B1 - A1 0,00	B2 - A2 -125 032,63

- (1) Ouvrir une page par chapitre d'opération.
(2) Détailler les articles utilisés conformément au plan de comptes.
(3) Dépenses engagées non mandatées ou recettes justifiées non titrées.
(4) Crédits sans emploi = crédits ouverts – réalisations – RAR au 31/12.
(5) Réalisations antérieures + réalisations de l'exercice.
(6) Exceptionnellement, les comptes 20, 204, 21, 22 et 23 sont en recettes réelles en cas de réduction ou d'annulation de mandats donnant lieu à reversement.
(7) Sauf 165, 166 et 16449.
(8) Indiquer le signe algébrique.

III – ADOPTION DU CA	III
SECTION D'INVESTISSEMENT – DETAIL DES OPERATIONS D'EQUIPEMENT	A2.2

(1) CHAPITRE DES OPERATIONS D'EQUIPEMENT N° : 2016104500
LIBELLE : 204- AIDES A LA PIERRE COMPETENCE 2016
AFFERENT A L'AUTORISATION DE PROGRAMME : AP_00

DEPENSES

Chap./ art. (2)	Libellé	Crédits ouverts (BP + DM + RAR N-1)	Réalisations Mandats émis	Restes à réaliser au 31/12 (3)	Crédits sans emploi (4)	Pour information, cumul des réalisations (5)
DEPENSES		4 500 000,00	A1 4 490 111,28	0,00	9 888,72	A2 19 376 387,19
20	Immobilisations incorporelles (sauf 204)	0,00	0,00	0,00	0,00	0,00
204	Subventions d'équipement versées	4 500 000,00	4 490 111,28	0,00	9 888,72	19 376 387,19
20422	Privé : Bâtiments, installations	4 500 000,00	4 490 111,28	0,00	9 888,72	19 376 387,19
21	Immobilisations corporelles	0,00	0,00	0,00	0,00	0,00
22	Immobilisations reçues en affectation	0,00	0,00	0,00	0,00	0,00
23	Immobilisations en cours	0,00	0,00	0,00	0,00	0,00

FINANCEMENT EXTERNE (pour information)

Chap./ art. (2)	Libellé	Crédits ouverts (BP + DM + RAR N-1)	Réalisations Titres émis	Restes à réaliser au 31/12 (3)	Crédits sans emploi (4)	Pour information, cumul des réalisations (5)
TOTAL RECETTES AFFECTEES (6)		0,00	B1 0,00	0,00	0,00	B2 0,00
13	Subventions d'investissement (reçues) (sauf le 138)	0,00	0,00	0,00	0,00	0,00
16	Emprunts et dettes assimilées (7)	0,00	0,00	0,00	0,00	0,00
20	Immobilisations incorporelles (sauf 204)	0,00	0,00	0,00	0,00	0,00
204	Subventions d'équipement versées	0,00	0,00	0,00	0,00	0,00
21	Immobilisations corporelles	0,00	0,00	0,00	0,00	0,00
22	Immobilisations reçues en affectation	0,00	0,00	0,00	0,00	0,00
23	Immobilisations en cours	0,00	0,00	0,00	0,00	0,00

Solde du financement	Pour l'exercice		En cumulé	
Recettes – Dépenses (8)	B1 - A1	-4 490 111,28	B2 - A2	-19 376 387,19

(1) Ouvrir une page par chapitre d'opération.

(2) Détailler les articles utilisés conformément au plan de comptes.

(3) Dépenses engagées non mandatées ou recettes justifiées non titrées.

(4) Crédits sans emploi = crédits ouverts – réalisations – RAR au 31/12.

(5) Réalisations antérieures + réalisations de l'exercice.

(6) Exceptionnellement, les comptes 20, 204, 21, 22 et 23 sont en recettes réelles en cas de réduction ou d'annulation de mandats donnant lieu à reversement.

(7) Sauf 165, 166 et 16449.

(8) Indiquer le signe algébrique.

III – ADOPTION DU CA	III
SECTION D'INVESTISSEMENT – DETAIL DES OPERATIONS D'EQUIPEMENT	A2.2

(1) CHAPITRE DES OPERATIONS D'EQUIPEMENT N° : 201700600
LIBELLE : ELABORAT° SCOT METROPOLITAIN
AFFERENT A L'AUTORISATION DE PROGRAMME : AP_00

DEPENSES

Chap./ art. (2)	Libellé	Crédits ouverts (BP + DM + RAR N-1)	Réalisations Mandats émis	Restes à réaliser au 31/12 (3)	Crédits sans emploi (4)	Pour information, cumul des réalisations (5)
DEPENSES		319 000,00	A1 289 154,80	0,00	29 845,20	A2 778 076,80
20	Immobilisations incorporelles (sauf 204)	319 000,00	289 154,80	0,00	29 845,20	778 076,80
202	Frais réalisation documents urbanisme	319 000,00	289 154,80	0,00	29 845,20	778 076,80
204	Subventions d'équipement versées	0,00	0,00	0,00	0,00	0,00
21	Immobilisations corporelles	0,00	0,00	0,00	0,00	0,00
22	Immobilisations reçues en affectation	0,00	0,00	0,00	0,00	0,00
23	Immobilisations en cours	0,00	0,00	0,00	0,00	0,00

FINANCEMENT EXTERNE (pour information)

Chap./ art. (2)	Libellé	Crédits ouverts (BP + DM + RAR N-1)	Réalisations Titres émis	Restes à réaliser au 31/12 (3)	Crédits sans emploi (4)	Pour information, cumul des réalisations (5)
TOTAL RECETTES AFFECTEES (6)		0,00	B1 0,00	0,00	0,00	B2 0,00
13	Subventions d'investissement (reçues) (sauf le 138)	0,00	0,00	0,00	0,00	0,00
16	Emprunts et dettes assimilées (7)	0,00	0,00	0,00	0,00	0,00
20	Immobilisations incorporelles (sauf 204)	0,00	0,00	0,00	0,00	0,00
204	Subventions d'équipement versées	0,00	0,00	0,00	0,00	0,00
21	Immobilisations corporelles	0,00	0,00	0,00	0,00	0,00
22	Immobilisations reçues en affectation	0,00	0,00	0,00	0,00	0,00
23	Immobilisations en cours	0,00	0,00	0,00	0,00	0,00

Solde du financement	Pour l'exercice		En cumulé	
Recettes – Dépenses (8)	B1 - A1	-289 154,80	B2 - A2	-778 076,80

(1) Ouvrir une page par chapitre d'opération.

(2) Détailler les articles utilisés conformément au plan de comptes.

(3) Dépenses engagées non mandatées ou recettes justifiées non titrées.

(4) Crédits sans emploi = crédits ouverts – réalisations – RAR au 31/12.

(5) Réalisations antérieures + réalisations de l'exercice.

(6) Exceptionnellement, les comptes 20, 204, 21, 22 et 23 sont en recettes réelles en cas de réduction ou d'annulation de mandats donnant lieu à reversement.

(7) Sauf 165, 166 et 16449.

(8) Indiquer le signe algébrique.

III – ADOPTION DU CA	III
SECTION D'INVESTISSEMENT – DETAIL DES OPERATIONS D'EQUIPEMENT	A2.2

(1) CHAPITRE DES OPERATIONS D'EQUIPEMENT N° : 2017100300
LIBELLE : DEVLOPPEMENT MULTOMODAL BASSINS OUEST
AFFERENT A L'AUTORISATION DE PROGRAMME : AP_00

DEPENSES

Chap./ art. (2)	Libellé	Crédits ouverts (BP + DM + RAR N-1)	Réalisations Mandats émis	Restes à réaliser au 31/12 (3)	Crédits sans emploi (4)	Pour information, cumul des réalisations (5)
DEPENSES		837 000,00	A1	0,00	837 000,00	A2 200 968,08
20	Immobilisations incorporelles (sauf 204)	0,00	0,00	0,00	0,00	0,00
204	Subventions d'équipement versées	837 000,00	0,00	0,00	837 000,00	200 968,08
204182	Autres org pub - Bât. et installations	837 000,00	0,00	0,00	837 000,00	200 968,08
21	Immobilisations corporelles	0,00	0,00	0,00	0,00	0,00
22	Immobilisations reçues en affectation	0,00	0,00	0,00	0,00	0,00
23	Immobilisations en cours	0,00	0,00	0,00	0,00	0,00

FINANCEMENT EXTERNE (pour information)

Chap./ art. (2)	Libellé	Crédits ouverts (BP + DM + RAR N-1)	Réalisations Titres émis	Restes à réaliser au 31/12 (3)	Crédits sans emploi (4)	Pour information, cumul des réalisations (5)
TOTAL RECETTES AFFECTEES (6)		0,00	B1	0,00	0,00	B2 0,00
13	Subventions d'investissement (reçues) (sauf le 138)	0,00	0,00	0,00	0,00	0,00
16	Emprunts et dettes assimilées (7)	0,00	0,00	0,00	0,00	0,00
20	Immobilisations incorporelles (sauf 204)	0,00	0,00	0,00	0,00	0,00
204	Subventions d'équipement versées	0,00	0,00	0,00	0,00	0,00
21	Immobilisations corporelles	0,00	0,00	0,00	0,00	0,00
22	Immobilisations reçues en affectation	0,00	0,00	0,00	0,00	0,00
23	Immobilisations en cours	0,00	0,00	0,00	0,00	0,00

Solde du financement	Pour l'exercice		En cumulé	
Recettes – Dépenses (8)	B1 - A1	0,00	B2 - A2	-200 968,08

(1) Ouvrir une page par chapitre d'opération.

(2) Détailler les articles utilisés conformément au plan de comptes.

(3) Dépenses engagées non mandatées ou recettes justifiées non titrées.

(4) Crédits sans emploi = crédits ouverts – réalisations – RAR au 31/12.

(5) Réalisations antérieures + réalisations de l'exercice.

(6) Exceptionnellement, les comptes 20, 204, 21, 22 et 23 sont en recettes réelles en cas de réduction ou d'annulation de mandats donnant lieu à reversement.

(7) Sauf 165, 166 et 16449.

(8) Indiquer le signe algébrique.

III – ADOPTION DU CA	III
SECTION D'INVESTISSEMENT – DETAIL DES OPERATIONS D'EQUIPEMENT	A2.2

(1) CHAPITRE DES OPERATIONS D'EQUIPEMENT N° : 2017100400
LIBELLE : ACCOMPAGNEMENT PROJETS INVEST ESRI
AFFERENT A L'AUTORISATION DE PROGRAMME : AP_00

DEPENSES

Chap./ art. (2)	Libellé	Crédits ouverts (BP + DM + RAR N-1)	Réalisations Mandats émis	Restes à réaliser au 31/12 (3)	Crédits sans emploi (4)	Pour information, cumul des réalisations (5)
DEPENSES		1 200 000,00	A1 700 000,00	0,00	500 000,00	A2 2 000 000,00
20	Immobilisations incorporelles (sauf 204)	0,00	0,00	0,00	0,00	0,00
204	Subventions d'équipement versées	1 200 000,00	700 000,00	0,00	500 000,00	2 000 000,00
2041781	Subv. Autres : Bien mobilier, matériel	700 000,00	700 000,00	0,00	0,00	1 000 000,00
204181	Autres org pub - Biens mob, mat, études	100 000,00	0,00	0,00	100 000,00	0,00
204182	Autres org pub - Bât. et installations	400 000,00	0,00	0,00	400 000,00	1 000 000,00
21	Immobilisations corporelles	0,00	0,00	0,00	0,00	0,00
22	Immobilisations reçues en affectation	0,00	0,00	0,00	0,00	0,00
23	Immobilisations en cours	0,00	0,00	0,00	0,00	0,00

FINANCEMENT EXTERNE (pour information)

Chap./ art. (2)	Libellé	Crédits ouverts (BP + DM + RAR N-1)	Réalisations Titres émis	Restes à réaliser au 31/12 (3)	Crédits sans emploi (4)	Pour information, cumul des réalisations (5)
TOTAL RECETTES AFFECTEES (6)		0,00	B1 0,00	0,00	0,00	B2 0,00
13	Subventions d'investissement (reçues) (sauf le 138)	0,00	0,00	0,00	0,00	0,00
16	Emprunts et dettes assimilées (7)	0,00	0,00	0,00	0,00	0,00
20	Immobilisations incorporelles (sauf 204)	0,00	0,00	0,00	0,00	0,00
204	Subventions d'équipement versées	0,00	0,00	0,00	0,00	0,00
21	Immobilisations corporelles	0,00	0,00	0,00	0,00	0,00
22	Immobilisations reçues en affectation	0,00	0,00	0,00	0,00	0,00
23	Immobilisations en cours	0,00	0,00	0,00	0,00	0,00

Solde du financement	Pour l'exercice		En cumulé	
Recettes – Dépenses (8)	B1 - A1	-700 000,00	B2 - A2	-2 000 000,00

- (1) Ouvrir une page par chapitre d'opération.
(2) Détailler les articles utilisés conformément au plan de comptes.
(3) Dépenses engagées non mandatées ou recettes justifiées non titrées.
(4) Crédits sans emploi = crédits ouverts – réalisations – RAR au 31/12.
(5) Réalisations antérieures + réalisations de l'exercice.
(6) Exceptionnellement, les comptes 20, 204, 21, 22 et 23 sont en recettes réelles en cas de réduction ou d'annulation de mandats donnant lieu à reversement.
(7) Sauf 165, 166 et 16449.
(8) Indiquer le signe algébrique.

III – ADOPTION DU CA	III
SECTION D'INVESTISSEMENT – DETAIL DES OPERATIONS D'EQUIPEMENT	A2.2

(1) CHAPITRE DES OPERATIONS D'EQUIPEMENT N° : 2017100500
LIBELLE : ELABORATION PLH METROPOLITAIN
AFFERENT A L'AUTORISATION DE PROGRAMME : AP_00

DEPENSES

Chap./ art. (2)	Libellé	Crédits ouverts (BP + DM + RAR N-1)	Réalisations Mandats émis	Restes à réaliser au 31/12 (3)	Crédits sans emploi (4)	Pour information, cumul des réalisations (5)
DEPENSES		500 000,00	A1 494 098,51	0,00	5 901,49	A2 789 951,91
20	Immobilisations incorporelles (sauf 204)	500 000,00	494 098,51	0,00	5 901,49	789 951,91
202	Frais réalisation documents urbanisme	500 000,00	494 098,51	0,00	5 901,49	789 951,91
204	Subventions d'équipement versées	0,00	0,00	0,00	0,00	0,00
21	Immobilisations corporelles	0,00	0,00	0,00	0,00	0,00
22	Immobilisations reçues en affectation	0,00	0,00	0,00	0,00	0,00
23	Immobilisations en cours	0,00	0,00	0,00	0,00	0,00

FINANCEMENT EXTERNE (pour information)

Chap./ art. (2)	Libellé	Crédits ouverts (BP + DM + RAR N-1)	Réalisations Titres émis	Restes à réaliser au 31/12 (3)	Crédits sans emploi (4)	Pour information, cumul des réalisations (5)
TOTAL RECETTES AFFECTEES (6)		0,00	B1 0,00	0,00	0,00	B2 0,00
13	Subventions d'investissement (reçues) (sauf le 138)	0,00	0,00	0,00	0,00	0,00
16	Emprunts et dettes assimilées (7)	0,00	0,00	0,00	0,00	0,00
20	Immobilisations incorporelles (sauf 204)	0,00	0,00	0,00	0,00	0,00
204	Subventions d'équipement versées	0,00	0,00	0,00	0,00	0,00
21	Immobilisations corporelles	0,00	0,00	0,00	0,00	0,00
22	Immobilisations reçues en affectation	0,00	0,00	0,00	0,00	0,00
23	Immobilisations en cours	0,00	0,00	0,00	0,00	0,00

Solde du financement	Pour l'exercice		En cumulé	
Recettes – Dépenses (8)	B1 - A1	-494 098,51	B2 - A2	-789 951,91

(1) Ouvrir une page par chapitre d'opération.

(2) Détailler les articles utilisés conformément au plan de comptes.

(3) Dépenses engagées non mandatées ou recettes justifiées non titrées.

(4) Crédits sans emploi = crédits ouverts – réalisations – RAR au 31/12.

(5) Réalisations antérieures + réalisations de l'exercice.

(6) Exceptionnellement, les comptes 20, 204, 21, 22 et 23 sont en recettes réelles en cas de réduction ou d'annulation de mandats donnant lieu à reversement.

(7) Sauf 165, 166 et 16449.

(8) Indiquer le signe algébrique.

III – ADOPTION DU CA	III
SECTION D'INVESTISSEMENT – DETAIL DES OPERATIONS D'EQUIPEMENT	A2.2

(1) CHAPITRE DES OPERATIONS D'EQUIPEMENT N° : 2017105000
LIBELLE : TVX AMENAGEMENT DANS LES LOCAUX
AFFERENT A L'AUTORISATION DE PROGRAMME : AP_00

DEPENSES

Chap./ art. (2)	Libellé	Crédits ouverts (BP + DM + RAR N-1)	Réalisations Mandats émis	Restes à réaliser au 31/12 (3)	Crédits sans emploi (4)	Pour information, cumul des réalisations (5)	
DEPENSES		1 214,64	A1	1 214,64	0,00	A2	2 932 720,10
20	Immobilisations incorporelles (sauf 204)	1 214,64		1 214,64	0,00		1 214,64
2033	Frais d'insertion	1 214,64		1 214,64	0,00		1 214,64
204	Subventions d'équipement versées	0,00		0,00	0,00		0,00
21	Immobilisations corporelles	0,00		0,00	0,00		0,00
22	Immobilisations reçues en affectation	0,00		0,00	0,00		0,00
23	Immobilisations en cours	0,00		0,00	0,00		2 931 505,46
23181	Installations générales, agencements et	0,00		0,00	0,00		2 931 505,46

FINANCEMENT EXTERNE (pour information)

Chap./ art. (2)	Libellé	Crédits ouverts (BP + DM + RAR N-1)	Réalisations Titres émis	Restes à réaliser au 31/12 (3)	Crédits sans emploi (4)	Pour information, cumul des réalisations (5)	
TOTAL RECETTES AFFECTEES (6)		0,00	B1	0,00	0,00	B2	0,00
13	Subventions d'investissement (reçues) (sauf le 138)	0,00		0,00	0,00		0,00
16	Emprunts et dettes assimilées (7)	0,00		0,00	0,00		0,00
20	Immobilisations incorporelles (sauf 204)	0,00		0,00	0,00		0,00
204	Subventions d'équipement versées	0,00		0,00	0,00		0,00
21	Immobilisations corporelles	0,00		0,00	0,00		0,00
22	Immobilisations reçues en affectation	0,00		0,00	0,00		0,00
23	Immobilisations en cours	0,00		0,00	0,00		0,00

Solde du financement	Pour l'exercice		En cumulé	
Recettes – Dépenses (8)	B1 - A1	-1 214,64	B2 - A2	-2 932 720,10

- (1) Ouvrir une page par chapitre d'opération.
(2) Détailler les articles utilisés conformément au plan de comptes.
(3) Dépenses engagées non mandatées ou recettes justifiées non titrées.
(4) Crédits sans emploi = crédits ouverts – réalisations – RAR au 31/12.
(5) Réalisations antérieures + réalisations de l'exercice.
(6) Exceptionnellement, les comptes 20, 204, 21, 22 et 23 sont en recettes réelles en cas de réduction ou d'annulation de mandats donnant lieu à reversement.
(7) Sauf 165, 166 et 16449.
(8) Indiquer le signe algébrique.

III – ADOPTION DU CA	III
SECTION D'INVESTISSEMENT – DETAIL DES OPERATIONS D'EQUIPEMENT	A2.2

(1) CHAPITRE DES OPERATIONS D'EQUIPEMENT N° : 2017105200
LIBELLE : ACQ. MOBILIER BUREAU LA MARSEILLAISE
AFFERENT A L'AUTORISATION DE PROGRAMME : AP_00

DEPENSES

Chap./ art. (2)	Libellé	Crédits ouverts (BP + DM + RAR N-1)	Réalisations Mandats émis	Restes à réaliser au 31/12 (3)	Crédits sans emploi (4)	Pour information, cumul des réalisations (5)
DEPENSES		260 000,00	A1 102 333,04	0,00	157 666,96	A2 3 996 135,35
20	Immobilisations incorporelles (sauf 204)	0,00	0,00	0,00	0,00	0,00
204	Subventions d'équipement versées	0,00	0,00	0,00	0,00	0,00
21	Immobilisations corporelles	260 000,00	102 333,04	0,00	157 666,96	3 996 135,35
21848	Autres matériels de bureau et mobiliers	260 000,00	102 333,04	0,00	157 666,96	3 996 135,35
22	Immobilisations reçues en affectation	0,00	0,00	0,00	0,00	0,00
23	Immobilisations en cours	0,00	0,00	0,00	0,00	0,00

FINANCEMENT EXTERNE (pour information)

Chap./ art. (2)	Libellé	Crédits ouverts (BP + DM + RAR N-1)	Réalisations Titres émis	Restes à réaliser au 31/12 (3)	Crédits sans emploi (4)	Pour information, cumul des réalisations (5)
TOTAL RECETTES AFFECTEES (6)		0,00	B1 0,00	0,00	0,00	B2 0,00
13	Subventions d'investissement (reçues) (sauf le 138)	0,00	0,00	0,00	0,00	0,00
16	Emprunts et dettes assimilées (7)	0,00	0,00	0,00	0,00	0,00
20	Immobilisations incorporelles (sauf 204)	0,00	0,00	0,00	0,00	0,00
204	Subventions d'équipement versées	0,00	0,00	0,00	0,00	0,00
21	Immobilisations corporelles	0,00	0,00	0,00	0,00	0,00
22	Immobilisations reçues en affectation	0,00	0,00	0,00	0,00	0,00
23	Immobilisations en cours	0,00	0,00	0,00	0,00	0,00

Solde du financement	Pour l'exercice		En cumulé	
Recettes – Dépenses (8)	B1 - A1	-102 333,04	B2 - A2	-3 996 135,35

(1) Ouvrir une page par chapitre d'opération.

(2) Détailler les articles utilisés conformément au plan de comptes.

(3) Dépenses engagées non mandatées ou recettes justifiées non titrées.

(4) Crédits sans emploi = crédits ouverts – réalisations – RAR au 31/12.

(5) Réalisations antérieures + réalisations de l'exercice.

(6) Exceptionnellement, les comptes 20, 204, 21, 22 et 23 sont en recettes réelles en cas de réduction ou d'annulation de mandats donnant lieu à reversement.

(7) Sauf 165, 166 et 16449.

(8) Indiquer le signe algébrique.

III – ADOPTION DU CA	III
SECTION D'INVESTISSEMENT – DETAIL DES OPERATIONS D'EQUIPEMENT	A2.2

(1) CHAPITRE DES OPERATIONS D'EQUIPEMENT N° : 2017107600
LIBELLE : SCOTS DES TERRITOIRES
AFFERENT A L'AUTORISATION DE PROGRAMME : AP_00

DEPENSES

Chap./ art. (2)	Libellé	Crédits ouverts (BP + DM + RAR N-1)	Réalisations Mandats émis	Restes à réaliser au 31/12 (3)	Crédits sans emploi (4)	Pour information, cumul des réalisations (5)
DEPENSES		25 000,00	A1	0,00	25 000,00	A2
20	Immobilisations incorporelles (sauf 204)	25 000,00	0,00	0,00	25 000,00	0,00
202	Frais réalisation documents urbanisme	25 000,00	0,00	0,00	25 000,00	0,00
204	Subventions d'équipement versées	0,00	0,00	0,00	0,00	0,00
21	Immobilisations corporelles	0,00	0,00	0,00	0,00	0,00
22	Immobilisations reçues en affectation	0,00	0,00	0,00	0,00	0,00
23	Immobilisations en cours	0,00	0,00	0,00	0,00	0,00

FINANCEMENT EXTERNE (pour information)

Chap./ art. (2)	Libellé	Crédits ouverts (BP + DM + RAR N-1)	Réalisations Titres émis	Restes à réaliser au 31/12 (3)	Crédits sans emploi (4)	Pour information, cumul des réalisations (5)
TOTAL RECETTES AFFECTEES (6)		0,00	B1	0,00	0,00	B2
13	Subventions d'investissement (reçues) (sauf le 138)	0,00	0,00	0,00	0,00	0,00
16	Emprunts et dettes assimilées (7)	0,00	0,00	0,00	0,00	0,00
20	Immobilisations incorporelles (sauf 204)	0,00	0,00	0,00	0,00	0,00
204	Subventions d'équipement versées	0,00	0,00	0,00	0,00	0,00
21	Immobilisations corporelles	0,00	0,00	0,00	0,00	0,00
22	Immobilisations reçues en affectation	0,00	0,00	0,00	0,00	0,00
23	Immobilisations en cours	0,00	0,00	0,00	0,00	0,00

Solde du financement	Pour l'exercice	En cumulé
Recettes – Dépenses (8)	B1 - A1	B2 - A2
	0,00	0,00

(1) Ouvrir une page par chapitre d'opération.

(2) Détailler les articles utilisés conformément au plan de comptes.

(3) Dépenses engagées non mandatées ou recettes justifiées non titrées.

(4) Crédits sans emploi = crédits ouverts – réalisations – RAR au 31/12.

(5) Réalisations antérieures + réalisations de l'exercice.

(6) Exceptionnellement, les comptes 20, 204, 21, 22 et 23 sont en recettes réelles en cas de réduction ou d'annulation de mandats donnant lieu à reversement.

(7) Sauf 165, 166 et 16449.

(8) Indiquer le signe algébrique.

III – ADOPTION DU CA	III
SECTION D'INVESTISSEMENT – DETAIL DES OPERATIONS D'EQUIPEMENT	A2.2

(1) CHAPITRE DES OPERATIONS D'EQUIPEMENT N° : 2017107700
LIBELLE : MODERNISAT TERMINAUX CONTAINERS DARSEES 2
AFFERENT A L'AUTORISATION DE PROGRAMME : MBP02

DEPENSES

Chap./ art. (2)	Libellé	Crédits ouverts (BP + DM + RAR N-1)	Réalisations Mandats émis	Restes à réaliser au 31/12 (3)	Crédits sans emploi (4)	Pour information, cumul des réalisations (5)
DEPENSES		1 196 000,00	A1 574 622,97	0,00	621 377,03	A2 1 198 052,00
20	Immobilisations incorporelles (sauf 204)	0,00	0,00	0,00	0,00	0,00
204	Subventions d'équipement versées	1 196 000,00	574 622,97	0,00	621 377,03	1 198 052,00
204182	Autres org pub - Bât. et installations	1 196 000,00	574 622,97	0,00	621 377,03	1 198 052,00
21	Immobilisations corporelles	0,00	0,00	0,00	0,00	0,00
22	Immobilisations reçues en affectation	0,00	0,00	0,00	0,00	0,00
23	Immobilisations en cours	0,00	0,00	0,00	0,00	0,00

FINANCEMENT EXTERNE (pour information)

Chap./ art. (2)	Libellé	Crédits ouverts (BP + DM + RAR N-1)	Réalisations Titres émis	Restes à réaliser au 31/12 (3)	Crédits sans emploi (4)	Pour information, cumul des réalisations (5)
TOTAL RECETTES AFFECTEES (6)		0,00	B1 0,00	0,00	0,00	B2 0,00
13	Subventions d'investissement (reçues) (sauf le 138)	0,00	0,00	0,00	0,00	0,00
16	Emprunts et dettes assimilées (7)	0,00	0,00	0,00	0,00	0,00
20	Immobilisations incorporelles (sauf 204)	0,00	0,00	0,00	0,00	0,00
204	Subventions d'équipement versées	0,00	0,00	0,00	0,00	0,00
21	Immobilisations corporelles	0,00	0,00	0,00	0,00	0,00
22	Immobilisations reçues en affectation	0,00	0,00	0,00	0,00	0,00
23	Immobilisations en cours	0,00	0,00	0,00	0,00	0,00

Solde du financement	Pour l'exercice		En cumulé	
Recettes – Dépenses (8)	B1 - A1	-574 622,97	B2 - A2	-1 198 052,00

(1) Ouvrir une page par chapitre d'opération.

(2) Détailler les articles utilisés conformément au plan de comptes.

(3) Dépenses engagées non mandatées ou recettes justifiées non titrées.

(4) Crédits sans emploi = crédits ouverts – réalisations – RAR au 31/12.

(5) Réalisations antérieures + réalisations de l'exercice.

(6) Exceptionnellement, les comptes 20, 204, 21, 22 et 23 sont en recettes réelles en cas de réduction ou d'annulation de mandats donnant lieu à reversement.

(7) Sauf 165, 166 et 16449.

(8) Indiquer le signe algébrique.

III – ADOPTION DU CA	III
SECTION D'INVESTISSEMENT – DETAIL DES OPERATIONS D'EQUIPEMENT	A2.2

(1) CHAPITRE DES OPERATIONS D'EQUIPEMENT N° : 2017107900
LIBELLE : 204 PART BMP DEFENSE SECURITE DES PORTS
AFFERENT A L'AUTORISATION DE PROGRAMME : AP_00

DEPENSES

Chap./ art. (2)	Libellé	Crédits ouverts (BP + DM + RAR N-1)	Réalisations Mandats émis	Restes à réaliser au 31/12 (3)	Crédits sans emploi (4)	Pour information, cumul des réalisations (5)
DEPENSES		700 000,00	A1 700 000,00	0,00	0,00	A2 2 100 000,00
20	Immobilisations incorporelles (sauf 204)	0,00	0,00	0,00	0,00	0,00
204	Subventions d'équipement versées	700 000,00	700 000,00	0,00	0,00	2 100 000,00
204181	Autres org pub - Biens mob, mat, études	700 000,00	700 000,00	0,00	0,00	700 000,00
204182	Autres org pub - Bât. et installations	0,00	0,00	0,00	0,00	1 400 000,00
21	Immobilisations corporelles	0,00	0,00	0,00	0,00	0,00
22	Immobilisations reçues en affectation	0,00	0,00	0,00	0,00	0,00
23	Immobilisations en cours	0,00	0,00	0,00	0,00	0,00

FINANCEMENT EXTERNE (pour information)

Chap./ art. (2)	Libellé	Crédits ouverts (BP + DM + RAR N-1)	Réalisations Titres émis	Restes à réaliser au 31/12 (3)	Crédits sans emploi (4)	Pour information, cumul des réalisations (5)
TOTAL RECETTES AFFECTEES (6)		0,00	B1 0,00	0,00	0,00	B2 0,00
13	Subventions d'investissement (reçues) (sauf le 138)	0,00	0,00	0,00	0,00	0,00
16	Emprunts et dettes assimilées (7)	0,00	0,00	0,00	0,00	0,00
20	Immobilisations incorporelles (sauf 204)	0,00	0,00	0,00	0,00	0,00
204	Subventions d'équipement versées	0,00	0,00	0,00	0,00	0,00
21	Immobilisations corporelles	0,00	0,00	0,00	0,00	0,00
22	Immobilisations reçues en affectation	0,00	0,00	0,00	0,00	0,00
23	Immobilisations en cours	0,00	0,00	0,00	0,00	0,00

Solde du financement	Pour l'exercice	En cumulé
Recettes – Dépenses (8)	B1 - A1 -700 000,00	B2 - A2 -2 100 000,00

- (1) Ouvrir une page par chapitre d'opération.
(2) Détailler les articles utilisés conformément au plan de comptes.
(3) Dépenses engagées non mandatées ou recettes justifiées non titrées.
(4) Crédits sans emploi = crédits ouverts – réalisations – RAR au 31/12.
(5) Réalisations antérieures + réalisations de l'exercice.
(6) Exceptionnellement, les comptes 20, 204, 21, 22 et 23 sont en recettes réelles en cas de réduction ou d'annulation de mandats donnant lieu à reversement.
(7) Sauf 165, 166 et 16449.
(8) Indiquer le signe algébrique.

III – ADOPTION DU CA	III
SECTION D'INVESTISSEMENT – DETAIL DES OPERATIONS D'EQUIPEMENT	A2.2

(1) CHAPITRE DES OPERATIONS D'EQUIPEMENT N° : 2017300100
LIBELLE : ENTRETIEN & AMENAG°. DE L'INSTITUTION
AFFERENT A L'AUTORISATION DE PROGRAMME : AP_00

DEPENSES

Chap./ art. (2)	Libellé	Crédits ouverts (BP + DM + RAR N-1)	Réalisations Mandats émis	Restes à réaliser au 31/12 (3)	Crédits sans emploi (4)	Pour information, cumul des réalisations (5)
DEPENSES		48 553,00	33 284,23	0,00	15 268,77	59 969,41
20	Immobilisations incorporelles (sauf 204)	0,00	0,00	0,00	0,00	0,00
204	Subventions d'équipement versées	0,00	0,00	0,00	0,00	0,00
21	Immobilisations corporelles	48 553,00	33 284,23	0,00	15 268,77	59 969,41
21735	Installations générales (mise à dispo)	8 726,00	0,00	0,00	8 726,00	0,00
2181	Install. générales, agencements	30 720,00	25 444,89	0,00	5 275,11	25 732,65
2188	Autres immobilisations corporelles	9 107,00	7 839,34	0,00	1 267,66	34 236,76
22	Immobilisations reçues en affectation	0,00	0,00	0,00	0,00	0,00
23	Immobilisations en cours	0,00	0,00	0,00	0,00	0,00

FINANCEMENT EXTERNE (pour information)

Chap./ art. (2)	Libellé	Crédits ouverts (BP + DM + RAR N-1)	Réalisations Titres émis	Restes à réaliser au 31/12 (3)	Crédits sans emploi (4)	Pour information, cumul des réalisations (5)
TOTAL RECETTES AFFECTEES (6)		0,00	0,00	0,00	0,00	0,00
13	Subventions d'investissement (reçues) (sauf le 138)	0,00	0,00	0,00	0,00	0,00
16	Emprunts et dettes assimilées (7)	0,00	0,00	0,00	0,00	0,00
20	Immobilisations incorporelles (sauf 204)	0,00	0,00	0,00	0,00	0,00
204	Subventions d'équipement versées	0,00	0,00	0,00	0,00	0,00
21	Immobilisations corporelles	0,00	0,00	0,00	0,00	0,00
22	Immobilisations reçues en affectation	0,00	0,00	0,00	0,00	0,00
23	Immobilisations en cours	0,00	0,00	0,00	0,00	0,00

Solde du financement	Pour l'exercice		En cumulé	
Recettes – Dépenses (8)	B1 - A1	-33 284,23	B2 - A2	-59 969,41

- (1) Ouvrir une page par chapitre d'opération.
(2) Détailler les articles utilisés conformément au plan de comptes.
(3) Dépenses engagées non mandatées ou recettes justifiées non titrées.
(4) Crédits sans emploi = crédits ouverts – réalisations – RAR au 31/12.
(5) Réalisations antérieures + réalisations de l'exercice.
(6) Exceptionnellement, les comptes 20, 204, 21, 22 et 23 sont en recettes réelles en cas de réduction ou d'annulation de mandats donnant lieu à reversement.
(7) Sauf 165, 166 et 16449.
(8) Indiquer le signe algébrique.

III – ADOPTION DU CA	III
SECTION D'INVESTISSEMENT – DETAIL DES OPERATIONS D'EQUIPEMENT	A2.2

(1) CHAPITRE DES OPERATIONS D'EQUIPEMENT N° : 2017300200
LIBELLE : EQUIPEMENTS DIVERS INSTITUTION
AFFERENT A L'AUTORISATION DE PROGRAMME : AP_00

DEPENSES

Chap./art. (2)	Libellé	Crédits ouverts (BP + DM + RAR N-1)	Réalisations Mandats émis	Restes à réaliser au 31/12 (3)	Crédits sans emploi (4)	Pour information, cumul des réalisations (5)
DEPENSES		50 000,00	A1 34 356,24	0,00	15 643,76	A2 48 376,95
20	Immobilisations incorporelles (sauf 204)	0,00	0,00	0,00	0,00	0,00
204	Subventions d'équipement versées	0,00	0,00	0,00	0,00	0,00
21	Immobilisations corporelles	50 000,00	34 356,24	0,00	15 643,76	48 376,95
21828	Autres matériels de transport	0,00	25 314,10	0,00	-25 314,10	25 314,10
21838	Autre matériel informatique	40 000,00	1 142,29	0,00	38 857,71	2 988,93
21848	Autres matériels de bureau et mobiliers	10 000,00	7 899,85	0,00	2 100,15	18 696,33
2185	Matériel de téléphonie	0,00	0,00	0,00	0,00	731,88
2188	Autres immobilisations corporelles	0,00	0,00	0,00	0,00	645,71
22	Immobilisations reçues en affectation	0,00	0,00	0,00	0,00	0,00
23	Immobilisations en cours	0,00	0,00	0,00	0,00	0,00

FINANCEMENT EXTERNE (pour information)

Chap./art. (2)	Libellé	Crédits ouverts (BP + DM + RAR N-1)	Réalisations Titres émis	Restes à réaliser au 31/12 (3)	Crédits sans emploi (4)	Pour information, cumul des réalisations (5)
TOTAL RECETTES AFFECTEES (6)		0,00	B1 0,00	0,00	0,00	B2 0,00
13	Subventions d'investissement (reçues) (sauf le 138)	0,00	0,00	0,00	0,00	0,00
16	Emprunts et dettes assimilées (7)	0,00	0,00	0,00	0,00	0,00
20	Immobilisations incorporelles (sauf 204)	0,00	0,00	0,00	0,00	0,00
204	Subventions d'équipement versées	0,00	0,00	0,00	0,00	0,00
21	Immobilisations corporelles	0,00	0,00	0,00	0,00	0,00
22	Immobilisations reçues en affectation	0,00	0,00	0,00	0,00	0,00
23	Immobilisations en cours	0,00	0,00	0,00	0,00	0,00

Solde du financement	Pour l'exercice		En cumulé	
Recettes – Dépenses (8)	B1 - A1	-34 356,24	B2 - A2	-48 376,95

- (1) Ouvrir une page par chapitre d'opération.
(2) Détailler les articles utilisés conformément au plan de comptes.
(3) Dépenses engagées non mandatées ou recettes justifiées non titrées.
(4) Crédits sans emploi = crédits ouverts – réalisations – RAR au 31/12.
(5) Réalisations antérieures + réalisations de l'exercice.
(6) Exceptionnellement, les comptes 20, 204, 21, 22 et 23 sont en recettes réelles en cas de réduction ou d'annulation de mandats donnant lieu à reversement.
(7) Sauf 165, 166 et 16449.
(8) Indiquer le signe algébrique.

III – ADOPTION DU CA	III
SECTION D'INVESTISSEMENT – DETAIL DES OPERATIONS D'EQUIPEMENT	A2.2

(1) CHAPITRE DES OPERATIONS D'EQUIPEMENT N° : 2017300900
LIBELLE : NATURA 2000
AFFERENT A L'AUTORISATION DE PROGRAMME : AP_00

DEPENSES

Chap./ art. (2)	Libellé	Crédits ouverts (BP + DM + RAR N-1)	Réalisations Mandats émis	Restes à réaliser au 31/12 (3)	Crédits sans emploi (4)	Pour information, cumul des réalisations (5)
DEPENSES		23 000,00	17 164,58	0,00	5 835,42	20 523,58
20	Immobilisations incorporelles (sauf 204)	5 835,00	0,00	0,00	5 835,00	0,00
2031	Frais d'études	5 835,00	0,00	0,00	5 835,00	0,00
204	Subventions d'équipement versées	0,00	0,00	0,00	0,00	0,00
21	Immobilisations corporelles	17 165,00	17 164,58	0,00	0,42	20 523,58
2128	Autres agencements et aménagements	17 165,00	17 164,58	0,00	0,42	17 164,58
2188	Autres immobilisations corporelles	0,00	0,00	0,00	0,00	3 359,00
22	Immobilisations reçues en affectation	0,00	0,00	0,00	0,00	0,00
23	Immobilisations en cours	0,00	0,00	0,00	0,00	0,00

FINANCEMENT EXTERNE (pour information)

Chap./ art. (2)	Libellé	Crédits ouverts (BP + DM + RAR N-1)	Réalisations Titres émis	Restes à réaliser au 31/12 (3)	Crédits sans emploi (4)	Pour information, cumul des réalisations (5)
TOTAL RECETTES AFFECTEES (6)		0,00	0,00	0,00	0,00	0,00
13	Subventions d'investissement (reçues) (sauf le 138)	0,00	0,00	0,00	0,00	0,00
16	Emprunts et dettes assimilées (7)	0,00	0,00	0,00	0,00	0,00
20	Immobilisations incorporelles (sauf 204)	0,00	0,00	0,00	0,00	0,00
204	Subventions d'équipement versées	0,00	0,00	0,00	0,00	0,00
21	Immobilisations corporelles	0,00	0,00	0,00	0,00	0,00
22	Immobilisations reçues en affectation	0,00	0,00	0,00	0,00	0,00
23	Immobilisations en cours	0,00	0,00	0,00	0,00	0,00

Solde du financement	Pour l'exercice		En cumulé	
Recettes – Dépenses (8)	B1 - A1	-17 164,58	B2 - A2	-20 523,58

- (1) Ouvrir une page par chapitre d'opération.
(2) Détailler les articles utilisés conformément au plan de comptes.
(3) Dépenses engagées non mandatées ou recettes justifiées non titrées.
(4) Crédits sans emploi = crédits ouverts – réalisations – RAR au 31/12.
(5) Réalisations antérieures + réalisations de l'exercice.
(6) Exceptionnellement, les comptes 20, 204, 21, 22 et 23 sont en recettes réelles en cas de réduction ou d'annulation de mandats donnant lieu à reversement.
(7) Sauf 165, 166 et 16449.
(8) Indiquer le signe algébrique.

III – ADOPTION DU CA	III
SECTION D'INVESTISSEMENT – DETAIL DES OPERATIONS D'EQUIPEMENT	A2.2

(1) CHAPITRE DES OPERATIONS D'EQUIPEMENT N° : 2017301000
LIBELLE : HABITAT
AFFERENT A L'AUTORISATION DE PROGRAMME : AP_00

DEPENSES

Chap./art. (2)	Libellé	Crédits ouverts (BP + DM + RAR N-1)	Réalisations Mandats émis	Restes à réaliser au 31/12 (3)	Crédits sans emploi (4)	Pour information, cumul des réalisations (5)
DEPENSES		3 650 000,00	2 578 315,68	0,00	1 071 684,32	3 471 919,49
20	Immobilisations incorporelles (sauf 204)	815 500,00	91 950,00	0,00	723 550,00	91 950,00
2031	Frais d'études	125 500,00	91 950,00	0,00	33 550,00	91 950,00
2051	Concessions, droits similaires	690 000,00	0,00	0,00	690 000,00	0,00
204	Subventions d'équipement versées	2 834 500,00	2 486 365,68	0,00	348 134,32	3 379 969,49
2041412	Subv. Cne GFP : Bâtiments, installations	329 500,00	0,00	0,00	329 500,00	0,00
204182	Autres org pub - Bât. et installations	1 625 000,00	218 284,00	0,00	1 406 716,00	218 284,00
20422	Privé : Bâtiments, installations	880 000,00	2 268 081,68	0,00	-1 388 081,68	3 161 685,49
21	Immobilisations corporelles	0,00	0,00	0,00	0,00	0,00
22	Immobilisations reçues en affectation	0,00	0,00	0,00	0,00	0,00
23	Immobilisations en cours	0,00	0,00	0,00	0,00	0,00

FINANCEMENT EXTERNE (pour information)

Chap./art. (2)	Libellé	Crédits ouverts (BP + DM + RAR N-1)	Réalisations Titres émis	Restes à réaliser au 31/12 (3)	Crédits sans emploi (4)	Pour information, cumul des réalisations (5)
TOTAL RECETTES AFFECTEES (6)		0,00	0,00	0,00	0,00	0,00
13	Subventions d'investissement (reçues) (sauf le 138)	0,00	0,00	0,00	0,00	0,00
16	Emprunts et dettes assimilées (7)	0,00	0,00	0,00	0,00	0,00
20	Immobilisations incorporelles (sauf 204)	0,00	0,00	0,00	0,00	0,00
204	Subventions d'équipement versées	0,00	0,00	0,00	0,00	0,00
21	Immobilisations corporelles	0,00	0,00	0,00	0,00	0,00
22	Immobilisations reçues en affectation	0,00	0,00	0,00	0,00	0,00
23	Immobilisations en cours	0,00	0,00	0,00	0,00	0,00

Solde du financement	Pour l'exercice		En cumulé	
Recettes – Dépenses (8)	B1 - A1	-2 578 315,68	B2 - A2	-3 471 919,49

- (1) Ouvrir une page par chapitre d'opération.
(2) Détailler les articles utilisés conformément au plan de comptes.
(3) Dépenses engagées non mandatées ou recettes justifiées non titrées.
(4) Crédits sans emploi = crédits ouverts – réalisations – RAR au 31/12.
(5) Réalisations antérieures + réalisations de l'exercice.
(6) Exceptionnellement, les comptes 20, 204, 21, 22 et 23 sont en recettes réelles en cas de réduction ou d'annulation de mandats donnant lieu à reversement.
(7) Sauf 165, 166 et 16449.
(8) Indiquer le signe algébrique.

III – ADOPTION DU CA	III
SECTION D'INVESTISSEMENT – DETAIL DES OPERATIONS D'EQUIPEMENT	A2.2

(1) CHAPITRE DES OPERATIONS D'EQUIPEMENT N° : 2017301100
LIBELLE : PLANIFICATION. AMENAGEMENT DU TERRITOIRE
AFFERENT A L'AUTORISATION DE PROGRAMME : AP_00

DEPENSES

Chap./ art. (2)	Libellé	Crédits ouverts (BP + DM + RAR N-1)	Réalisations Mandats émis	Restes à réaliser au 31/12 (3)	Crédits sans emploi (4)	Pour information, cumul des réalisations (5)
DEPENSES		200 100,00	A1 4 982,03	0,00	195 117,97	A2 11 281,93
20	Immobilisations incorporelles (sauf 204)	200 100,00	4 982,03	0,00	195 117,97	11 281,93
202	Frais réalisation documents urbanisme	20 100,00	0,00	0,00	20 100,00	0,00
2031	Frais d'études	150 000,00	0,00	0,00	150 000,00	0,00
2033	Frais d'insertion	30 000,00	4 982,03	0,00	25 017,97	11 281,93
204	Subventions d'équipement versées	0,00	0,00	0,00	0,00	0,00
21	Immobilisations corporelles	0,00	0,00	0,00	0,00	0,00
22	Immobilisations reçues en affectation	0,00	0,00	0,00	0,00	0,00
23	Immobilisations en cours	0,00	0,00	0,00	0,00	0,00

FINANCEMENT EXTERNE (pour information)

Chap./ art. (2)	Libellé	Crédits ouverts (BP + DM + RAR N-1)	Réalisations Titres émis	Restes à réaliser au 31/12 (3)	Crédits sans emploi (4)	Pour information, cumul des réalisations (5)
TOTAL RECETTES AFFECTEES (6)		0,00	B1 0,00	0,00	0,00	B2 0,00
13	Subventions d'investissement (reçues) (sauf le 138)	0,00	0,00	0,00	0,00	0,00
16	Emprunts et dettes assimilées (7)	0,00	0,00	0,00	0,00	0,00
20	Immobilisations incorporelles (sauf 204)	0,00	0,00	0,00	0,00	0,00
204	Subventions d'équipement versées	0,00	0,00	0,00	0,00	0,00
21	Immobilisations corporelles	0,00	0,00	0,00	0,00	0,00
22	Immobilisations reçues en affectation	0,00	0,00	0,00	0,00	0,00
23	Immobilisations en cours	0,00	0,00	0,00	0,00	0,00

Solde du financement	Pour l'exercice		En cumulé	
Recettes – Dépenses (8)	B1 - A1	-4 982,03	B2 - A2	-11 281,93

- (1) Ouvrir une page par chapitre d'opération.
(2) Détailler les articles utilisés conformément au plan de comptes.
(3) Dépenses engagées non mandatées ou recettes justifiées non titrées.
(4) Crédits sans emploi = crédits ouverts – réalisations – RAR au 31/12.
(5) Réalisations antérieures + réalisations de l'exercice.
(6) Exceptionnellement, les comptes 20, 204, 21, 22 et 23 sont en recettes réelles en cas de réduction ou d'annulation de mandats donnant lieu à reversement.
(7) Sauf 165, 166 et 16449.
(8) Indiquer le signe algébrique.

III – ADOPTION DU CA	III
SECTION D'INVESTISSEMENT – DETAIL DES OPERATIONS D'EQUIPEMENT	A2.2

(1) CHAPITRE DES OPERATIONS D'EQUIPEMENT N° : 2017404100
LIBELLE : EQUIPEMENTS LOGISTIQUES
AFFERENT A L'AUTORISATION DE PROGRAMME : AP_00

DEPENSES

Chap./ art. (2)	Libellé	Crédits ouverts (BP + DM + RAR N-1)	Réalisations Mandats émis	Restes à réaliser au 31/12 (3)	Crédits sans emploi (4)	Pour information, cumul des réalisations (5)
DEPENSES		86 221,42	A1 66 603,23	0,00	19 618,19	A2 66 603,23
20	Immobilisations incorporelles (sauf 204)	0,00	0,00	0,00	0,00	0,00
204	Subventions d'équipement versées	0,00	0,00	0,00	0,00	0,00
21	Immobilisations corporelles	86 221,42	66 603,23	0,00	19 618,19	66 603,23
2188	Autres immobilisations corporelles	86 221,42	66 603,23	0,00	19 618,19	66 603,23
22	Immobilisations reçues en affectation	0,00	0,00	0,00	0,00	0,00
23	Immobilisations en cours	0,00	0,00	0,00	0,00	0,00

FINANCEMENT EXTERNE (pour information)

Chap./ art. (2)	Libellé	Crédits ouverts (BP + DM + RAR N-1)	Réalisations Titres émis	Restes à réaliser au 31/12 (3)	Crédits sans emploi (4)	Pour information, cumul des réalisations (5)
TOTAL RECETTES AFFECTEES (6)		0,00	B1 0,00	0,00	0,00	B2 0,00
13	Subventions d'investissement (reçues) (sauf le 138)	0,00	0,00	0,00	0,00	0,00
16	Emprunts et dettes assimilées (7)	0,00	0,00	0,00	0,00	0,00
20	Immobilisations incorporelles (sauf 204)	0,00	0,00	0,00	0,00	0,00
204	Subventions d'équipement versées	0,00	0,00	0,00	0,00	0,00
21	Immobilisations corporelles	0,00	0,00	0,00	0,00	0,00
22	Immobilisations reçues en affectation	0,00	0,00	0,00	0,00	0,00
23	Immobilisations en cours	0,00	0,00	0,00	0,00	0,00

Solde du financement	Pour l'exercice		En cumulé	
Recettes – Dépenses (8)	B1 - A1	-66 603,23	B2 - A2	-66 603,23

(1) Ouvrir une page par chapitre d'opération.

(2) Détailler les articles utilisés conformément au plan de comptes.

(3) Dépenses engagées non mandatées ou recettes justifiées non titrées.

(4) Crédits sans emploi = crédits ouverts – réalisations – RAR au 31/12.

(5) Réalisations antérieures + réalisations de l'exercice.

(6) Exceptionnellement, les comptes 20, 204, 21, 22 et 23 sont en recettes réelles en cas de réduction ou d'annulation de mandats donnant lieu à reversement.

(7) Sauf 165, 166 et 16449.

(8) Indiquer le signe algébrique.

III – ADOPTION DU CA	III
SECTION D'INVESTISSEMENT – DETAIL DES OPERATIONS D'EQUIPEMENT	A2.2

(1) CHAPITRE DES OPERATIONS D'EQUIPEMENT N° : 2017501200
LIBELLE : RENOVATION URBAINE MAILLE
AFFERENT A L'AUTORISATION DE PROGRAMME : MBP24

DEPENSES

Chap./ art. (2)	Libellé	Crédits ouverts (BP + DM + RAR N-1)	Réalisations Mandats émis	Restes à réaliser au 31/12 (3)	Crédits sans emploi (4)	Pour information, cumul des réalisations (5)
DEPENSES		155 204,00	A1	0,00	155 204,00	A2 1 257 153,64
20	Immobilisations incorporelles (sauf 204)	0,00	0,00	0,00	0,00	257 153,64
2031	Frais d'études	0,00	0,00	0,00	0,00	257 153,64
204	Subventions d'équipement versées	0,00	0,00	0,00	0,00	1 000 000,00
204182	Autres org pub - Bât. et installations	0,00	0,00	0,00	0,00	1 000 000,00
21	Immobilisations corporelles	0,00	0,00	0,00	0,00	0,00
22	Immobilisations reçues en affectation	0,00	0,00	0,00	0,00	0,00
23	Immobilisations en cours	155 204,00	0,00	0,00	155 204,00	0,00
238	Avances commandes immo corporelles	155 204,00	0,00	0,00	155 204,00	0,00

FINANCEMENT EXTERNE (pour information)

Chap./ art. (2)	Libellé	Crédits ouverts (BP + DM + RAR N-1)	Réalisations Titres émis	Restes à réaliser au 31/12 (3)	Crédits sans emploi (4)	Pour information, cumul des réalisations (5)
TOTAL RECETTES AFFECTEES (6)		0,00	B1	0,00	0,00	B2 0,00
13	Subventions d'investissement (reçues) (sauf le 138)	0,00	0,00	0,00	0,00	0,00
16	Emprunts et dettes assimilées (7)	0,00	0,00	0,00	0,00	0,00
20	Immobilisations incorporelles (sauf 204)	0,00	0,00	0,00	0,00	0,00
204	Subventions d'équipement versées	0,00	0,00	0,00	0,00	0,00
21	Immobilisations corporelles	0,00	0,00	0,00	0,00	0,00
22	Immobilisations reçues en affectation	0,00	0,00	0,00	0,00	0,00
23	Immobilisations en cours	0,00	0,00	0,00	0,00	0,00

Solde du financement	Pour l'exercice		En cumulé	
Recettes – Dépenses (8)	B1 - A1	0,00	B2 - A2	-1 257 153,64

- (1) Ouvrir une page par chapitre d'opération.
(2) Détailler les articles utilisés conformément au plan de comptes.
(3) Dépenses engagées non mandatées ou recettes justifiées non titrées.
(4) Crédits sans emploi = crédits ouverts – réalisations – RAR au 31/12.
(5) Réalisations antérieures + réalisations de l'exercice.
(6) Exceptionnellement, les comptes 20, 204, 21, 22 et 23 sont en recettes réelles en cas de réduction ou d'annulation de mandats donnant lieu à reversement.
(7) Sauf 165, 166 et 16449.
(8) Indiquer le signe algébrique.

III – ADOPTION DU CA	III
SECTION D'INVESTISSEMENT – DETAIL DES OPERATIONS D'EQUIPEMENT	A2.2

(1) CHAPITRE DES OPERATIONS D'EQUIPEMENT N° : 2017501300
LIBELLE : FONCIER
AFFERENT A L'AUTORISATION DE PROGRAMME : MBP06

DEPENSES

Chap./art. (2)	Libellé	Crédits ouverts (BP + DM + RAR N-1)	Réalisations Mandats émis	Restes à réaliser au 31/12 (3)	Crédits sans emploi (4)	Pour information, cumul des réalisations (5)
DEPENSES		3 567 884,00	3 387 611,95	0,00	180 272,05	8 870 064,63
20	Immobilisations incorporelles (sauf 204)	0,00	0,00	0,00	0,00	0,00
204	Subventions d'équipement versées	0,00	0,00	0,00	0,00	400 000,00
20422	Privé : Bâtiments, installations	0,00	0,00	0,00	0,00	400 000,00
21	Immobilisations corporelles	2 637 884,00	2 457 611,95	0,00	180 272,05	3 421 442,39
2111	Terrains nus	867 553,00	833 280,11	0,00	34 272,89	837 853,59
2115	Terrains bâtis	1 770 331,00	1 624 331,84	0,00	145 999,16	2 506 494,06
2138	Autres constructions	0,00	0,00	0,00	0,00	77 094,74
22	Immobilisations reçues en affectation	0,00	0,00	0,00	0,00	0,00
23	Immobilisations en cours	930 000,00	930 000,00	0,00	0,00	5 048 622,24
2313	Constructions	930 000,00	930 000,00	0,00	0,00	930 000,00
23138	Autres constructions	0,00	0,00	0,00	0,00	4 118 622,24

FINANCEMENT EXTERNE (pour information)

Chap./art. (2)	Libellé	Crédits ouverts (BP + DM + RAR N-1)	Réalisations Titres émis	Restes à réaliser au 31/12 (3)	Crédits sans emploi (4)	Pour information, cumul des réalisations (5)
TOTAL RECETTES AFFECTEES (6)		0,00	0,00	0,00	0,00	0,00
13	Subventions d'investissement (reçues) (sauf le 138)	0,00	0,00	0,00	0,00	0,00
16	Emprunts et dettes assimilées (7)	0,00	0,00	0,00	0,00	0,00
20	Immobilisations incorporelles (sauf 204)	0,00	0,00	0,00	0,00	0,00
204	Subventions d'équipement versées	0,00	0,00	0,00	0,00	0,00
21	Immobilisations corporelles	0,00	0,00	0,00	0,00	0,00
22	Immobilisations reçues en affectation	0,00	0,00	0,00	0,00	0,00
23	Immobilisations en cours	0,00	0,00	0,00	0,00	0,00

Solde du financement		Pour l'exercice		En cumulé	
Recettes – Dépenses (8)		B1 - A1	-3 387 611,95	B2 - A2	-8 870 064,63

- (1) Ouvrir une page par chapitre d'opération.
(2) Détailler les articles utilisés conformément au plan de comptes.
(3) Dépenses engagées non mandatées ou recettes justifiées non titrées.
(4) Crédits sans emploi = crédits ouverts – réalisations – RAR au 31/12.
(5) Réalisations antérieures + réalisations de l'exercice.
(6) Exceptionnellement, les comptes 20, 204, 21, 22 et 23 sont en recettes réelles en cas de réduction ou d'annulation de mandats donnant lieu à reversement.
(7) Sauf 165, 166 et 16449.

(8) Indiquer le signe algébrique.

III – ADOPTION DU CA	III
SECTION D'INVESTISSEMENT – DETAIL DES OPERATIONS D'EQUIPEMENT	A2.2

(1) CHAPITRE DES OPERATIONS D'EQUIPEMENT N° : 2017501400
LIBELLE : ETUDES D'AMENAGEMENT
AFFERENT A L'AUTORISATION DE PROGRAMME : MBP06

DEPENSES

Chap./ art. (2)	Libellé	Crédits ouverts (BP + DM + RAR N-1)	Réalisations Mandats émis	Restes à réaliser au 31/12 (3)	Crédits sans emploi (4)	Pour information, cumul des réalisations (5)
DEPENSES		1 468 311,00	A1 1 296 756,35	0,00	171 554,65	A2 1 769 265,77
20	Immobilisations incorporelles (sauf 204)	648 180,00	620 263,77	0,00	27 916,23	781 650,28
202	Frais réalisation documents urbanisme	0,00	0,00	0,00	0,00	124 995,31
2031	Frais d'études	648 180,00	620 263,77	0,00	27 916,23	656 654,97
204	Subventions d'équipement versées	20 000,00	20 000,00	0,00	0,00	81 500,00
204183	Autres org pub-Proj infrastruct int nat.	0,00	0,00	0,00	0,00	41 500,00
20422	Privé : Bâtiments, installations	20 000,00	20 000,00	0,00	0,00	40 000,00
21	Immobilisations corporelles	0,00	0,00	0,00	0,00	0,00
22	Immobilisations reçues en affectation	0,00	0,00	0,00	0,00	0,00
23	Immobilisations en cours	800 131,00	656 492,58	0,00	143 638,42	906 115,49
237	Avances commandes immo incorporelles	800 131,00	656 492,58	0,00	143 638,42	906 115,49

FINANCEMENT EXTERNE (pour information)

Chap./ art. (2)	Libellé	Crédits ouverts (BP + DM + RAR N-1)	Réalisations Titres émis	Restes à réaliser au 31/12 (3)	Crédits sans emploi (4)	Pour information, cumul des réalisations (5)
TOTAL RECETTES AFFECTEES (6)		0,00	B1 0,00	0,00	0,00	B2 0,00
13	Subventions d'investissement (reçues) (sauf le 138)	0,00	0,00	0,00	0,00	0,00
16	Emprunts et dettes assimilées (7)	0,00	0,00	0,00	0,00	0,00
20	Immobilisations incorporelles (sauf 204)	0,00	0,00	0,00	0,00	0,00
204	Subventions d'équipement versées	0,00	0,00	0,00	0,00	0,00
21	Immobilisations corporelles	0,00	0,00	0,00	0,00	0,00
22	Immobilisations reçues en affectation	0,00	0,00	0,00	0,00	0,00
23	Immobilisations en cours	0,00	0,00	0,00	0,00	0,00

Solde du financement	Pour l'exercice		En cumulé	
Recettes – Dépenses (8)	B1 - A1	-1 296 756,35	B2 - A2	-1 769 265,77

- (1) Ouvrir une page par chapitre d'opération.
(2) Détailler les articles utilisés conformément au plan de comptes.
(3) Dépenses engagées non mandatées ou recettes justifiées non titrées.
(4) Crédits sans emploi = crédits ouverts – réalisations – RAR au 31/12.
(5) Réalisations antérieures + réalisations de l'exercice.
(6) Exceptionnellement, les comptes 20, 204, 21, 22 et 23 sont en recettes réelles en cas de réduction ou d'annulation de mandats donnant lieu à reversement.
(7) Sauf 165, 166 et 16449.
(8) Indiquer le signe algébrique.

III – ADOPTION DU CA	III
SECTION D'INVESTISSEMENT – DETAIL DES OPERATIONS D'EQUIPEMENT	A2.2

(1) CHAPITRE DES OPERATIONS D'EQUIPEMENT N° : 2017501500
LIBELLE : PARTICIPATIONS DIVERSES
AFFERENT A L'AUTORISATION DE PROGRAMME : MBP06

DEPENSES

Chap./ art. (2)	Libellé	Crédits ouverts (BP + DM + RAR N-1)	Réalisations Mandats émis	Restes à réaliser au 31/12 (3)	Crédits sans emploi (4)	Pour information, cumul des réalisations (5)
DEPENSES		733 600,00	A1 583 082,00	0,00	150 518,00	A2 4 950 366,00
20	Immobilisations incorporelles (sauf 204)	0,00	0,00	0,00	0,00	0,00
204	Subventions d'équipement versées	733 600,00	583 082,00	0,00	150 518,00	4 950 366,00
204113	Subv. Etat : Projet infrastructure	150 518,00	0,00	0,00	150 518,00	567 284,00
204182	Autres org pub - Bât. et installations	0,00	0,00	0,00	0,00	3 800 000,00
204183	Autres org pub-Proj infrastruct int nat.	583 082,00	583 082,00	0,00	0,00	583 082,00
21	Immobilisations corporelles	0,00	0,00	0,00	0,00	0,00
22	Immobilisations reçues en affectation	0,00	0,00	0,00	0,00	0,00
23	Immobilisations en cours	0,00	0,00	0,00	0,00	0,00

FINANCEMENT EXTERNE (pour information)

Chap./ art. (2)	Libellé	Crédits ouverts (BP + DM + RAR N-1)	Réalisations Titres émis	Restes à réaliser au 31/12 (3)	Crédits sans emploi (4)	Pour information, cumul des réalisations (5)
TOTAL RECETTES AFFECTEES (6)		0,00	B1 0,00	0,00	0,00	B2 0,00
13	Subventions d'investissement (reçues) (sauf le 138)	0,00	0,00	0,00	0,00	0,00
16	Emprunts et dettes assimilées (7)	0,00	0,00	0,00	0,00	0,00
20	Immobilisations incorporelles (sauf 204)	0,00	0,00	0,00	0,00	0,00
204	Subventions d'équipement versées	0,00	0,00	0,00	0,00	0,00
21	Immobilisations corporelles	0,00	0,00	0,00	0,00	0,00
22	Immobilisations reçues en affectation	0,00	0,00	0,00	0,00	0,00
23	Immobilisations en cours	0,00	0,00	0,00	0,00	0,00

Solde du financement	Pour l'exercice		En cumulé	
Recettes – Dépenses (8)	B1 - A1	-583 082,00	B2 - A2	-4 950 366,00

- (1) Ouvrir une page par chapitre d'opération.
(2) Détailler les articles utilisés conformément au plan de comptes.
(3) Dépenses engagées non mandatées ou recettes justifiées non titrées.
(4) Crédits sans emploi = crédits ouverts – réalisations – RAR au 31/12.
(5) Réalisations antérieures + réalisations de l'exercice.
(6) Exceptionnellement, les comptes 20, 204, 21, 22 et 23 sont en recettes réelles en cas de réduction ou d'annulation de mandats donnant lieu à reversement.
(7) Sauf 165, 166 et 16449.
(8) Indiquer le signe algébrique.

III – ADOPTION DU CA	III
SECTION D'INVESTISSEMENT – DETAIL DES OPERATIONS D'EQUIPEMENT	A2.2

(1) CHAPITRE DES OPERATIONS D'EQUIPEMENT N° : 2017501600
LIBELLE : PROJ AMENG URB ET PAYS SECTEUR GARE MIRA
AFFERENT A L'AUTORISATION DE PROGRAMME : MBP06

DEPENSES

Chap./ art. (2)	Libellé	Crédits ouverts (BP + DM + RAR N-1)	Réalisations Mandats émis	Restes à réaliser au 31/12 (3)	Crédits sans emploi (4)	Pour information, cumul des réalisations (5)
DEPENSES		475 840,00	A1 310 392,96	0,00	165 447,04	A2 1 993 487,86
20	Immobilisations incorporelles (sauf 204)	475 840,00	310 392,96	0,00	165 447,04	988 910,46
2031	Frais d'études	475 840,00	310 392,96	0,00	165 447,04	988 910,46
204	Subventions d'équipement versées	0,00	0,00	0,00	0,00	0,00
21	Immobilisations corporelles	0,00	0,00	0,00	0,00	1 004 577,40
2115	Terrains bâtis	0,00	0,00	0,00	0,00	1 004 577,40
22	Immobilisations reçues en affectation	0,00	0,00	0,00	0,00	0,00
23	Immobilisations en cours	0,00	0,00	0,00	0,00	0,00

FINANCEMENT EXTERNE (pour information)

Chap./ art. (2)	Libellé	Crédits ouverts (BP + DM + RAR N-1)	Réalisations Titres émis	Restes à réaliser au 31/12 (3)	Crédits sans emploi (4)	Pour information, cumul des réalisations (5)
TOTAL RECETTES AFFECTEES (6)		0,00	B1 0,00	0,00	0,00	B2 0,00
13	Subventions d'investissement (reçues) (sauf le 138)	0,00	0,00	0,00	0,00	0,00
16	Emprunts et dettes assimilées (7)	0,00	0,00	0,00	0,00	0,00
20	Immobilisations incorporelles (sauf 204)	0,00	0,00	0,00	0,00	0,00
204	Subventions d'équipement versées	0,00	0,00	0,00	0,00	0,00
21	Immobilisations corporelles	0,00	0,00	0,00	0,00	0,00
22	Immobilisations reçues en affectation	0,00	0,00	0,00	0,00	0,00
23	Immobilisations en cours	0,00	0,00	0,00	0,00	0,00

Solde du financement	Pour l'exercice		En cumulé	
Recettes – Dépenses (8)	B1 - A1	-310 392,96	B2 - A2	-1 993 487,86

- (1) Ouvrir une page par chapitre d'opération.
(2) Détailler les articles utilisés conformément au plan de comptes.
(3) Dépenses engagées non mandatées ou recettes justifiées non titrées.
(4) Crédits sans emploi = crédits ouverts – réalisations – RAR au 31/12.
(5) Réalisations antérieures + réalisations de l'exercice.
(6) Exceptionnellement, les comptes 20, 204, 21, 22 et 23 sont en recettes réelles en cas de réduction ou d'annulation de mandats donnant lieu à reversement.
(7) Sauf 165, 166 et 16449.
(8) Indiquer le signe algébrique.

III – ADOPTION DU CA	III
SECTION D'INVESTISSEMENT – DETAIL DES OPERATIONS D'EQUIPEMENT	A2.2

(1) CHAPITRE DES OPERATIONS D'EQUIPEMENT N° : 2017501700
LIBELLE : FONDS DE CONCOURS TERRITOIRE GRANS
AFFERENT A L'AUTORISATION DE PROGRAMME : MBP22

DEPENSES

Chap./ art. (2)	Libellé	Crédits ouverts (BP + DM + RAR N-1)	Réalisations Mandats émis	Restes à réaliser au 31/12 (3)	Crédits sans emploi (4)	Pour information, cumul des réalisations (5)
DEPENSES		373 514,00	A1 373 513,60	0,00	0,40	A2 1 063 446,60
20	Immobilisations incorporelles (sauf 204)	0,00	0,00	0,00	0,00	0,00
204	Subventions d'équipement versées	373 514,00	373 513,60	0,00	0,40	1 063 446,60
2041412	Subv. Cne GFP : Bâtiments, installations	373 514,00	373 513,60	0,00	0,40	1 063 446,60
21	Immobilisations corporelles	0,00	0,00	0,00	0,00	0,00
22	Immobilisations reçues en affectation	0,00	0,00	0,00	0,00	0,00
23	Immobilisations en cours	0,00	0,00	0,00	0,00	0,00

FINANCEMENT EXTERNE (pour information)

Chap./ art. (2)	Libellé	Crédits ouverts (BP + DM + RAR N-1)	Réalisations Titres émis	Restes à réaliser au 31/12 (3)	Crédits sans emploi (4)	Pour information, cumul des réalisations (5)
TOTAL RECETTES AFFECTEES (6)		0,00	B1 0,00	0,00	0,00	B2 0,00
13	Subventions d'investissement (reçues) (sauf le 138)	0,00	0,00	0,00	0,00	0,00
16	Emprunts et dettes assimilées (7)	0,00	0,00	0,00	0,00	0,00
20	Immobilisations incorporelles (sauf 204)	0,00	0,00	0,00	0,00	0,00
204	Subventions d'équipement versées	0,00	0,00	0,00	0,00	0,00
21	Immobilisations corporelles	0,00	0,00	0,00	0,00	0,00
22	Immobilisations reçues en affectation	0,00	0,00	0,00	0,00	0,00
23	Immobilisations en cours	0,00	0,00	0,00	0,00	0,00

Solde du financement	Pour l'exercice		En cumulé	
Recettes – Dépenses (8)	B1 - A1	-373 513,60	B2 - A2	-1 063 446,60

(1) Ouvrir une page par chapitre d'opération.

(2) Détailler les articles utilisés conformément au plan de comptes.

(3) Dépenses engagées non mandatées ou recettes justifiées non titrées.

(4) Crédits sans emploi = crédits ouverts – réalisations – RAR au 31/12.

(5) Réalisations antérieures + réalisations de l'exercice.

(6) Exceptionnellement, les comptes 20, 204, 21, 22 et 23 sont en recettes réelles en cas de réduction ou d'annulation de mandats donnant lieu à reversement.

(7) Sauf 165, 166 et 16449.

(8) Indiquer le signe algébrique.

III – ADOPTION DU CA	III
SECTION D'INVESTISSEMENT – DETAIL DES OPERATIONS D'EQUIPEMENT	A2.2

(1) CHAPITRE DES OPERATIONS D'EQUIPEMENT N° : 2017501800
LIBELLE : FONDS DE CONCOURS TERRITOIRE ISTRES
AFFERENT A L'AUTORISATION DE PROGRAMME : MBP22

DEPENSES

Chap./ art. (2)	Libellé	Crédits ouverts (BP + DM + RAR N-1)	Réalisations Mandats émis	Restes à réaliser au 31/12 (3)	Crédits sans emploi (4)	Pour information, cumul des réalisations (5)
DEPENSES		1 877 410,00	A1 1 579 994,00	0,00	297 416,00	A2 6 945 222,00
20	Immobilisations incorporelles (sauf 204)	0,00	0,00	0,00	0,00	0,00
204	Subventions d'équipement versées	1 877 410,00	1 579 994,00	0,00	297 416,00	6 945 222,00
2041412	Subv. Cne GFP : Bâtiments, installations	1 877 410,00	1 579 994,00	0,00	297 416,00	6 945 222,00
21	Immobilisations corporelles	0,00	0,00	0,00	0,00	0,00
22	Immobilisations reçues en affectation	0,00	0,00	0,00	0,00	0,00
23	Immobilisations en cours	0,00	0,00	0,00	0,00	0,00

FINANCEMENT EXTERNE (pour information)

Chap./ art. (2)	Libellé	Crédits ouverts (BP + DM + RAR N-1)	Réalisations Titres émis	Restes à réaliser au 31/12 (3)	Crédits sans emploi (4)	Pour information, cumul des réalisations (5)
TOTAL RECETTES AFFECTEES (6)		0,00	B1 0,00	0,00	0,00	B2 0,00
13	Subventions d'investissement (reçues) (sauf le 138)	0,00	0,00	0,00	0,00	0,00
16	Emprunts et dettes assimilées (7)	0,00	0,00	0,00	0,00	0,00
20	Immobilisations incorporelles (sauf 204)	0,00	0,00	0,00	0,00	0,00
204	Subventions d'équipement versées	0,00	0,00	0,00	0,00	0,00
21	Immobilisations corporelles	0,00	0,00	0,00	0,00	0,00
22	Immobilisations reçues en affectation	0,00	0,00	0,00	0,00	0,00
23	Immobilisations en cours	0,00	0,00	0,00	0,00	0,00

Solde du financement	Pour l'exercice		En cumulé	
Recettes – Dépenses (8)	B1 - A1	-1 579 994,00	B2 - A2	-6 945 222,00

(1) Ouvrir une page par chapitre d'opération.

(2) Détailler les articles utilisés conformément au plan de comptes.

(3) Dépenses engagées non mandatées ou recettes justifiées non titrées.

(4) Crédits sans emploi = crédits ouverts – réalisations – RAR au 31/12.

(5) Réalisations antérieures + réalisations de l'exercice.

(6) Exceptionnellement, les comptes 20, 204, 21, 22 et 23 sont en recettes réelles en cas de réduction ou d'annulation de mandats donnant lieu à reversement.

(7) Sauf 165, 166 et 16449.

(8) Indiquer le signe algébrique.

III – ADOPTION DU CA	III
SECTION D'INVESTISSEMENT – DETAIL DES OPERATIONS D'EQUIPEMENT	A2.2

(1) CHAPITRE DES OPERATIONS D'EQUIPEMENT N° : 2017501900
LIBELLE : FONDS DE CONCOURS TERRITOIRE PSL
AFFERENT A L'AUTORISATION DE PROGRAMME : MBP22

DEPENSES

Chap./ art. (2)	Libellé	Crédits ouverts (BP + DM + RAR N-1)	Réalisations Mandats émis	Restes à réaliser au 31/12 (3)	Crédits sans emploi (4)	Pour information, cumul des réalisations (5)
DEPENSES		100 000,00	A1	100 000,00	0,00	A2
				0,00	0,00	401 321,35
20	Immobilisations incorporelles (sauf 204)	0,00		0,00	0,00	0,00
204	Subventions d'équipement versées	100 000,00		100 000,00	0,00	401 321,35
2041412	Subv. Cne GFP : Bâtiments, installations	100 000,00		100 000,00	0,00	401 321,35
21	Immobilisations corporelles	0,00		0,00	0,00	0,00
22	Immobilisations reçues en affectation	0,00		0,00	0,00	0,00
23	Immobilisations en cours	0,00		0,00	0,00	0,00

FINANCEMENT EXTERNE (pour information)

Chap./ art. (2)	Libellé	Crédits ouverts (BP + DM + RAR N-1)	Réalisations Titres émis	Restes à réaliser au 31/12 (3)	Crédits sans emploi (4)	Pour information, cumul des réalisations (5)
TOTAL RECETTES AFFECTEES (6)		0,00	B1	0,00	0,00	B2
				0,00	0,00	0,00
13	Subventions d'investissement (reçues) (sauf le 138)	0,00		0,00	0,00	0,00
16	Emprunts et dettes assimilées (7)	0,00		0,00	0,00	0,00
20	Immobilisations incorporelles (sauf 204)	0,00		0,00	0,00	0,00
204	Subventions d'équipement versées	0,00		0,00	0,00	0,00
21	Immobilisations corporelles	0,00		0,00	0,00	0,00
22	Immobilisations reçues en affectation	0,00		0,00	0,00	0,00
23	Immobilisations en cours	0,00		0,00	0,00	0,00

Solde du financement	Pour l'exercice		En cumulé	
Recettes – Dépenses (8)	B1 - A1	-100 000,00	B2 - A2	-401 321,35

(1) Ouvrir une page par chapitre d'opération.

(2) Détailler les articles utilisés conformément au plan de comptes.

(3) Dépenses engagées non mandatées ou recettes justifiées non titrées.

(4) Crédits sans emploi = crédits ouverts – réalisations – RAR au 31/12.

(5) Réalisations antérieures + réalisations de l'exercice.

(6) Exceptionnellement, les comptes 20, 204, 21, 22 et 23 sont en recettes réelles en cas de réduction ou d'annulation de mandats donnant lieu à reversement.

(7) Sauf 165, 166 et 16449.

(8) Indiquer le signe algébrique.

III – ADOPTION DU CA	III
SECTION D'INVESTISSEMENT – DETAIL DES OPERATIONS D'EQUIPEMENT	A2.2

(1) CHAPITRE DES OPERATIONS D'EQUIPEMENT N° : 2017502300
LIBELLE : PARTICIPATIONS DIVERSES
AFFERENT A L'AUTORISATION DE PROGRAMME : MBP03

DEPENSES

Chap./ art. (2)	Libellé	Crédits ouverts (BP + DM + RAR N-1)	Réalisations Mandats émis	Restes à réaliser au 31/12 (3)	Crédits sans emploi (4)	Pour information, cumul des réalisations (5)
DEPENSES		492 382,00	A1 413 698,74	0,00	78 683,26	A2 799 991,30
20	Immobilisations incorporelles (sauf 204)	50 000,00	0,00	0,00	50 000,00	0,00
2031	Frais d'études	50 000,00	0,00	0,00	50 000,00	0,00
204	Subventions d'équipement versées	442 382,00	413 698,74	0,00	28 683,26	799 991,30
20422	Privé : Bâtiments, installations	442 382,00	413 698,74	0,00	28 683,26	799 991,30
21	Immobilisations corporelles	0,00	0,00	0,00	0,00	0,00
22	Immobilisations reçues en affectation	0,00	0,00	0,00	0,00	0,00
23	Immobilisations en cours	0,00	0,00	0,00	0,00	0,00

FINANCEMENT EXTERNE (pour information)

Chap./ art. (2)	Libellé	Crédits ouverts (BP + DM + RAR N-1)	Réalisations Titres émis	Restes à réaliser au 31/12 (3)	Crédits sans emploi (4)	Pour information, cumul des réalisations (5)
TOTAL RECETTES AFFECTEES (6)		0,00	B1 0,00	0,00	0,00	B2 0,00
13	Subventions d'investissement (reçues) (sauf le 138)	0,00	0,00	0,00	0,00	0,00
16	Emprunts et dettes assimilées (7)	0,00	0,00	0,00	0,00	0,00
20	Immobilisations incorporelles (sauf 204)	0,00	0,00	0,00	0,00	0,00
204	Subventions d'équipement versées	0,00	0,00	0,00	0,00	0,00
21	Immobilisations corporelles	0,00	0,00	0,00	0,00	0,00
22	Immobilisations reçues en affectation	0,00	0,00	0,00	0,00	0,00
23	Immobilisations en cours	0,00	0,00	0,00	0,00	0,00

Solde du financement	Pour l'exercice		En cumulé	
Recettes – Dépenses (8)	B1 - A1	-413 698,74	B2 - A2	-799 991,30

- (1) Ouvrir une page par chapitre d'opération.
(2) Détailler les articles utilisés conformément au plan de comptes.
(3) Dépenses engagées non mandatées ou recettes justifiées non titrées.
(4) Crédits sans emploi = crédits ouverts – réalisations – RAR au 31/12.
(5) Réalisations antérieures + réalisations de l'exercice.
(6) Exceptionnellement, les comptes 20, 204, 21, 22 et 23 sont en recettes réelles en cas de réduction ou d'annulation de mandats donnant lieu à reversement.
(7) Sauf 165, 166 et 16449.
(8) Indiquer le signe algébrique.

III – ADOPTION DU CA	III
SECTION D'INVESTISSEMENT – DETAIL DES OPERATIONS D'EQUIPEMENT	A2.2

(1) CHAPITRE DES OPERATIONS D'EQUIPEMENT N° : 2017503800
LIBELLE : ACQ. MAT. MOBILIERES VEHICULES AUTRES
AFFERENT A L'AUTORISATION DE PROGRAMME : MBP01

DEPENSES

Chap./ art. (2)	Libellé	Crédits ouverts (BP + DM + RAR N-1)	Réalisations Mandats émis	Restes à réaliser au 31/12 (3)	Crédits sans emploi (4)	Pour information, cumul des réalisations (5)
DEPENSES		971 375,00	A1 612 170,73	0,00	359 204,27	A2 2 757 364,63
20	Immobilisations incorporelles (sauf 204)	0,00	0,00	0,00	0,00	74 013,19
2051	Concessions, droits similaires	0,00	0,00	0,00	0,00	74 013,19
204	Subventions d'équipement versées	0,00	0,00	0,00	0,00	0,00
21	Immobilisations corporelles	971 375,00	612 170,73	0,00	359 204,27	2 161 215,79
2161	Oeuvres et objets d'art	0,00	0,00	0,00	0,00	48 996,24
2162	Fonds anciens des bibliothèques et musée	2 500,00	2 500,00	0,00	0,00	7 500,00
2181	Install. générales, agencements	2 520,00	0,00	0,00	2 520,00	0,00
21828	Autres matériels de transport	420 030,00	385 771,94	0,00	34 258,06	1 017 053,28
21831	Matériel informatique scolaire	0,00	0,00	0,00	0,00	21 408,51
21838	Autre matériel informatique	0,00	0,00	0,00	0,00	360 303,75
21848	Autres matériels de bureau et mobiliers	98 000,00	58 142,25	0,00	39 857,75	306 472,32
2185	Matériel de téléphonie	0,00	0,00	0,00	0,00	236,66
2188	Autres immobilisations corporelles	448 325,00	165 756,54	0,00	282 568,46	399 245,03
22	Immobilisations reçues en affectation	0,00	0,00	0,00	0,00	0,00
23	Immobilisations en cours	0,00	0,00	0,00	0,00	522 135,65
23138	Autres constructions	0,00	0,00	0,00	0,00	522 135,65

FINANCEMENT EXTERNE (pour information)

Chap./ art. (2)	Libellé	Crédits ouverts (BP + DM + RAR N-1)	Réalisations Titres émis	Restes à réaliser au 31/12 (3)	Crédits sans emploi (4)	Pour information, cumul des réalisations (5)
TOTAL RECETTES AFFECTEES (6)		0,00	B1 0,00	0,00	0,00	B2 0,00
13	Subventions d'investissement (reçues) (sauf le 138)	0,00	0,00	0,00	0,00	0,00
16	Emprunts et dettes assimilées (7)	0,00	0,00	0,00	0,00	0,00
20	Immobilisations incorporelles (sauf 204)	0,00	0,00	0,00	0,00	0,00
204	Subventions d'équipement versées	0,00	0,00	0,00	0,00	0,00
21	Immobilisations corporelles	0,00	0,00	0,00	0,00	0,00
22	Immobilisations reçues en affectation	0,00	0,00	0,00	0,00	0,00
23	Immobilisations en cours	0,00	0,00	0,00	0,00	0,00

Solde du financement	Pour l'exercice	En cumulé
Recettes – Dépenses (8)	B1 - A1 -612 170,73	B2 - A2 -2 757 364,63

(1) Ouvrir une page par chapitre d'opération.

(2) Détailler les articles utilisés conformément au plan de comptes.

- (3) Dépenses engagées non mandatées ou recettes justifiées non titrées.
- (4) Crédits sans emploi = crédits ouverts – réalisations – RAR au 31/12.
- (5) Réalisations antérieures + réalisations de l'exercice.
- (6) Exceptionnellement, les comptes 20, 204, 21, 22 et 23 sont en recettes réelles en cas de réduction ou d'annulation de mandats donnant lieu à reversement.
- (7) Sauf 165, 166 et 16449.
- (8) Indiquer le signe algébrique.

III – ADOPTION DU CA	III
SECTION D'INVESTISSEMENT – DETAIL DES OPERATIONS D'EQUIPEMENT	A2.2

(1) CHAPITRE DES OPERATIONS D'EQUIPEMENT N° : 2017504100
LIBELLE : FONDS CONCOURS TERRITOIR DE CORNILLON
AFFERENT A L'AUTORISATION DE PROGRAMME : MBP22

DEPENSES

Chap./ art. (2)	Libellé	Crédits ouverts (BP + DM + RAR N-1)	Réalisations Mandats émis	Restes à réaliser au 31/12 (3)	Crédits sans emploi (4)	Pour information, cumul des réalisations (5)
DEPENSES		400 029,00	A1 400 029,00	0,00	0,00	A2 500 029,00
20	Immobilisations incorporelles (sauf 204)	0,00	0,00	0,00	0,00	0,00
204	Subventions d'équipement versées	400 029,00	400 029,00	0,00	0,00	500 029,00
2041412	Subv. Cne GFP : Bâtiments, installations	400 029,00	400 029,00	0,00	0,00	500 029,00
21	Immobilisations corporelles	0,00	0,00	0,00	0,00	0,00
22	Immobilisations reçues en affectation	0,00	0,00	0,00	0,00	0,00
23	Immobilisations en cours	0,00	0,00	0,00	0,00	0,00

FINANCEMENT EXTERNE (pour information)

Chap./ art. (2)	Libellé	Crédits ouverts (BP + DM + RAR N-1)	Réalisations Titres émis	Restes à réaliser au 31/12 (3)	Crédits sans emploi (4)	Pour information, cumul des réalisations (5)
TOTAL RECETTES AFFECTEES (6)		0,00	B1 0,00	0,00	0,00	B2 0,00
13	Subventions d'investissement (reçues) (sauf le 138)	0,00	0,00	0,00	0,00	0,00
16	Emprunts et dettes assimilées (7)	0,00	0,00	0,00	0,00	0,00
20	Immobilisations incorporelles (sauf 204)	0,00	0,00	0,00	0,00	0,00
204	Subventions d'équipement versées	0,00	0,00	0,00	0,00	0,00
21	Immobilisations corporelles	0,00	0,00	0,00	0,00	0,00
22	Immobilisations reçues en affectation	0,00	0,00	0,00	0,00	0,00
23	Immobilisations en cours	0,00	0,00	0,00	0,00	0,00

Solde du financement	Pour l'exercice		En cumulé	
Recettes – Dépenses (8)	B1 - A1	-400 029,00	B2 - A2	-500 029,00

(1) Ouvrir une page par chapitre d'opération.

(2) Détailler les articles utilisés conformément au plan de comptes.

(3) Dépenses engagées non mandatées ou recettes justifiées non titrées.

(4) Crédits sans emploi = crédits ouverts – réalisations – RAR au 31/12.

(5) Réalisations antérieures + réalisations de l'exercice.

(6) Exceptionnellement, les comptes 20, 204, 21, 22 et 23 sont en recettes réelles en cas de réduction ou d'annulation de mandats donnant lieu à reversement.

(7) Sauf 165, 166 et 16449.

(8) Indiquer le signe algébrique.

III – ADOPTION DU CA	III
SECTION D'INVESTISSEMENT – DETAIL DES OPERATIONS D'EQUIPEMENT	A2.2

(1) CHAPITRE DES OPERATIONS D'EQUIPEMENT N° : 2018103100
LIBELLE : SYST INFORMAT° GEOGRAPHIQUE METROPOLE
AFFERENT A L'AUTORISATION DE PROGRAMME : AP_00

DEPENSES

Chap./ art. (2)	Libellé	Crédits ouverts (BP + DM + RAR N-1)	Réalisations Mandats émis	Restes à réaliser au 31/12 (3)	Crédits sans emploi (4)	Pour information, cumul des réalisations (5)
DEPENSES		1 061 000,00	A1 1 058 243,22	0,00	2 756,78	A2 1 883 069,85
20	Immobilisations incorporelles (sauf 204)	1 061 000,00	1 058 243,22	0,00	2 756,78	1 869 790,53
2031	Frais d'études	1 025 491,00	1 022 734,22	0,00	2 756,78	1 659 327,25
2051	Concessions, droits similaires	35 509,00	35 509,00	0,00	0,00	210 463,28
204	Subventions d'équipement versées	0,00	0,00	0,00	0,00	0,00
21	Immobilisations corporelles	0,00	0,00	0,00	0,00	0,00
22	Immobilisations reçues en affectation	0,00	0,00	0,00	0,00	0,00
23	Immobilisations en cours	0,00	0,00	0,00	0,00	13 279,32
238	Avances commandes immo corporelles	0,00	0,00	0,00	0,00	13 279,32

FINANCEMENT EXTERNE (pour information)

Chap./ art. (2)	Libellé	Crédits ouverts (BP + DM + RAR N-1)	Réalisations Titres émis	Restes à réaliser au 31/12 (3)	Crédits sans emploi (4)	Pour information, cumul des réalisations (5)
TOTAL RECETTES AFFECTEES (6)		0,00	B1 0,00	0,00	0,00	B2 0,00
13	Subventions d'investissement (reçues) (sauf le 138)	0,00	0,00	0,00	0,00	0,00
16	Emprunts et dettes assimilées (7)	0,00	0,00	0,00	0,00	0,00
20	Immobilisations incorporelles (sauf 204)	0,00	0,00	0,00	0,00	0,00
204	Subventions d'équipement versées	0,00	0,00	0,00	0,00	0,00
21	Immobilisations corporelles	0,00	0,00	0,00	0,00	0,00
22	Immobilisations reçues en affectation	0,00	0,00	0,00	0,00	0,00
23	Immobilisations en cours	0,00	0,00	0,00	0,00	0,00

Solde du financement	Pour l'exercice		En cumulé	
Recettes – Dépenses (8)	B1 - A1	-1 058 243,22	B2 - A2	-1 883 069,85

- (1) Ouvrir une page par chapitre d'opération.
(2) Détailler les articles utilisés conformément au plan de comptes.
(3) Dépenses engagées non mandatées ou recettes justifiées non titrées.
(4) Crédits sans emploi = crédits ouverts – réalisations – RAR au 31/12.
(5) Réalisations antérieures + réalisations de l'exercice.
(6) Exceptionnellement, les comptes 20, 204, 21, 22 et 23 sont en recettes réelles en cas de réduction ou d'annulation de mandats donnant lieu à reversement.
(7) Sauf 165, 166 et 16449.
(8) Indiquer le signe algébrique.

III – ADOPTION DU CA	III
SECTION D'INVESTISSEMENT – DETAIL DES OPERATIONS D'EQUIPEMENT	A2.2

(1) CHAPITRE DES OPERATIONS D'EQUIPEMENT N° : 2018103200
LIBELLE : ACQUISITIONS DE VEHICULES
AFFERENT A L'AUTORISATION DE PROGRAMME : AP_00

DEPENSES

Chap./ art. (2)	Libellé	Crédits ouverts (BP + DM + RAR N-1)	Réalisations Mandats émis	Restes à réaliser au 31/12 (3)	Crédits sans emploi (4)	Pour information, cumul des réalisations (5)
DEPENSES		200 000,00	A1 193 686,69	0,00	6 313,31	A2 399 763,07
20	Immobilisations incorporelles (sauf 204)	0,00	0,00	0,00	0,00	0,00
204	Subventions d'équipement versées	0,00	0,00	0,00	0,00	0,00
21	Immobilisations corporelles	200 000,00	193 686,69	0,00	6 313,31	399 763,07
21828	Autres matériels de transport	200 000,00	193 686,69	0,00	6 313,31	399 763,07
22	Immobilisations reçues en affectation	0,00	0,00	0,00	0,00	0,00
23	Immobilisations en cours	0,00	0,00	0,00	0,00	0,00

FINANCEMENT EXTERNE (pour information)

Chap./ art. (2)	Libellé	Crédits ouverts (BP + DM + RAR N-1)	Réalisations Titres émis	Restes à réaliser au 31/12 (3)	Crédits sans emploi (4)	Pour information, cumul des réalisations (5)
TOTAL RECETTES AFFECTEES (6)		0,00	B1 0,00	0,00	0,00	B2 0,00
13	Subventions d'investissement (reçues) (sauf le 138)	0,00	0,00	0,00	0,00	0,00
16	Emprunts et dettes assimilées (7)	0,00	0,00	0,00	0,00	0,00
20	Immobilisations incorporelles (sauf 204)	0,00	0,00	0,00	0,00	0,00
204	Subventions d'équipement versées	0,00	0,00	0,00	0,00	0,00
21	Immobilisations corporelles	0,00	0,00	0,00	0,00	0,00
22	Immobilisations reçues en affectation	0,00	0,00	0,00	0,00	0,00
23	Immobilisations en cours	0,00	0,00	0,00	0,00	0,00

Solde du financement	Pour l'exercice		En cumulé	
Recettes – Dépenses (8)	B1 - A1	-193 686,69	B2 - A2	-399 763,07

(1) Ouvrir une page par chapitre d'opération.

(2) Détailler les articles utilisés conformément au plan de comptes.

(3) Dépenses engagées non mandatées ou recettes justifiées non titrées.

(4) Crédits sans emploi = crédits ouverts – réalisations – RAR au 31/12.

(5) Réalisations antérieures + réalisations de l'exercice.

(6) Exceptionnellement, les comptes 20, 204, 21, 22 et 23 sont en recettes réelles en cas de réduction ou d'annulation de mandats donnant lieu à reversement.

(7) Sauf 165, 166 et 16449.

(8) Indiquer le signe algébrique.

III – ADOPTION DU CA	III
SECTION D'INVESTISSEMENT – DETAIL DES OPERATIONS D'EQUIPEMENT	A2.2

(1) CHAPITRE DES OPERATIONS D'EQUIPEMENT N° : 2018103300
LIBELLE : BORNES ELC
AFFERENT A L'AUTORISATION DE PROGRAMME : AP_00

DEPENSES

Chap./ art. (2)	Libellé	Crédits ouverts (BP + DM + RAR N-1)	Réalisations Mandats émis	Restes à réaliser au 31/12 (3)	Crédits sans emploi (4)	Pour information, cumul des réalisations (5)
DEPENSES		50 000,00	A1 46 342,08	0,00	3 657,92	A2 85 262,15
20	Immobilisations incorporelles (sauf 204)	0,00	0,00	0,00	0,00	0,00
204	Subventions d'équipement versées	0,00	0,00	0,00	0,00	0,00
21	Immobilisations corporelles	50 000,00	46 342,08	0,00	3 657,92	85 262,15
2188	Autres immobilisations corporelles	50 000,00	46 342,08	0,00	3 657,92	85 262,15
22	Immobilisations reçues en affectation	0,00	0,00	0,00	0,00	0,00
23	Immobilisations en cours	0,00	0,00	0,00	0,00	0,00

FINANCEMENT EXTERNE (pour information)

Chap./ art. (2)	Libellé	Crédits ouverts (BP + DM + RAR N-1)	Réalisations Titres émis	Restes à réaliser au 31/12 (3)	Crédits sans emploi (4)	Pour information, cumul des réalisations (5)
TOTAL RECETTES AFFECTEES (6)		0,00	B1 0,00	0,00	0,00	B2 0,00
13	Subventions d'investissement (reçues) (sauf le 138)	0,00	0,00	0,00	0,00	0,00
16	Emprunts et dettes assimilées (7)	0,00	0,00	0,00	0,00	0,00
20	Immobilisations incorporelles (sauf 204)	0,00	0,00	0,00	0,00	0,00
204	Subventions d'équipement versées	0,00	0,00	0,00	0,00	0,00
21	Immobilisations corporelles	0,00	0,00	0,00	0,00	0,00
22	Immobilisations reçues en affectation	0,00	0,00	0,00	0,00	0,00
23	Immobilisations en cours	0,00	0,00	0,00	0,00	0,00

Solde du financement	Pour l'exercice		En cumulé	
Recettes – Dépenses (8)	B1 - A1	-46 342,08	B2 - A2	-85 262,15

(1) Ouvrir une page par chapitre d'opération.

(2) Détailler les articles utilisés conformément au plan de comptes.

(3) Dépenses engagées non mandatées ou recettes justifiées non titrées.

(4) Crédits sans emploi = crédits ouverts – réalisations – RAR au 31/12.

(5) Réalisations antérieures + réalisations de l'exercice.

(6) Exceptionnellement, les comptes 20, 204, 21, 22 et 23 sont en recettes réelles en cas de réduction ou d'annulation de mandats donnant lieu à reversement.

(7) Sauf 165, 166 et 16449.

(8) Indiquer le signe algébrique.

III – ADOPTION DU CA	III
SECTION D'INVESTISSEMENT – DETAIL DES OPERATIONS D'EQUIPEMENT	A2.2

(1) CHAPITRE DES OPERATIONS D'EQUIPEMENT N° : 2018104500
LIBELLE : SYSTEME INFORMATION METROPOLE
AFFERENT A L'AUTORISATION DE PROGRAMME : AP_00

DEPENSES

Chap./ art. (2)	Libellé	Crédits ouverts (BP + DM + RAR N-1)	Réalisations Mandats émis	Restes à réaliser au 31/12 (3)	Crédits sans emploi (4)	Pour information, cumul des réalisations (5)
DEPENSES		1 829 961,29	A1 1 742 134,12	0,00	87 827,17	A2 2 844 070,87
20	Immobilisations incorporelles (sauf 204)	264 193,70	255 928,79	0,00	8 264,91	592 158,75
2031	Frais d'études	133 768,74	133 768,74	0,00	0,00	133 768,74
2033	Frais d'insertion	1 080,00	1 080,00	0,00	0,00	10 345,66
2051	Concessions, droits similaires	129 344,96	121 080,05	0,00	8 264,91	448 044,35
204	Subventions d'équipement versées	23 000,00	0,00	0,00	23 000,00	0,00
2041412	Subv. Cne GFP : Bâtiments, installations	23 000,00	0,00	0,00	23 000,00	0,00
21	Immobilisations corporelles	1 466 441,39	1 412 898,37	0,00	53 543,02	1 747 996,55
21758	Autres inst.,matériel,outil. techniques	86 615,97	86 615,97	0,00	0,00	86 615,97
21838	Autre matériel informatique	1 046 317,68	1 017 171,61	0,00	29 146,07	1 352 269,79
2188	Autres immobilisations corporelles	333 507,74	309 110,79	0,00	24 396,95	309 110,79
22	Immobilisations reçues en affectation	0,00	0,00	0,00	0,00	0,00
23	Immobilisations en cours	76 326,20	73 306,96	0,00	3 019,24	503 915,57
238	Avances commandes immo corporelles	76 326,20	73 306,96	0,00	3 019,24	503 915,57

FINANCEMENT EXTERNE (pour information)

Chap./ art. (2)	Libellé	Crédits ouverts (BP + DM + RAR N-1)	Réalisations Titres émis	Restes à réaliser au 31/12 (3)	Crédits sans emploi (4)	Pour information, cumul des réalisations (5)
TOTAL RECETTES AFFECTEES (6)		0,00	B1 0,00	0,00	0,00	B2 0,00
13	Subventions d'investissement (reçues) (sauf le 138)	0,00	0,00	0,00	0,00	0,00
16	Emprunts et dettes assimilées (7)	0,00	0,00	0,00	0,00	0,00
20	Immobilisations incorporelles (sauf 204)	0,00	0,00	0,00	0,00	0,00
204	Subventions d'équipement versées	0,00	0,00	0,00	0,00	0,00
21	Immobilisations corporelles	0,00	0,00	0,00	0,00	0,00
22	Immobilisations reçues en affectation	0,00	0,00	0,00	0,00	0,00
23	Immobilisations en cours	0,00	0,00	0,00	0,00	0,00

Solde du financement	Pour l'exercice		En cumulé	
Recettes – Dépenses (8)	B1 - A1	-1 742 134,12	B2 - A2	-2 844 070,87

(1) Ouvrir une page par chapitre d'opération.

(2) Détailler les articles utilisés conformément au plan de comptes.

(3) Dépenses engagées non mandatées ou recettes justifiées non titrées.

(4) Crédits sans emploi = crédits ouverts – réalisations – RAR au 31/12.

(5) Réalisations antérieures + réalisations de l'exercice.

(6) Exceptionnellement, les comptes 20, 204, 21, 22 et 23 sont en recettes réelles en cas de réduction ou d'annulation de mandats donnant lieu à reversement.

(7) Sauf 165, 166 et 16449.

(8) Indiquer le signe algébrique.

III – ADOPTION DU CA	III
SECTION D'INVESTISSEMENT – DETAIL DES OPERATIONS D'EQUIPEMENT	A2.2

(1) CHAPITRE DES OPERATIONS D'EQUIPEMENT N° : 2018105200
LIBELLE : PLUVIAL SCHEMA DIRECTEUR
AFFERENT A L'AUTORISATION DE PROGRAMME : AP_00

DEPENSES

Chap./ art. (2)	Libellé	Crédits ouverts (BP + DM + RAR N-1)	Réalisations Mandats émis	Restes à réaliser au 31/12 (3)	Crédits sans emploi (4)	Pour information, cumul des réalisations (5)
DEPENSES		220 000,00	A1 33 098,88	0,00	186 901,12	A2 33 098,88
20	Immobilisations incorporelles (sauf 204)	220 000,00	33 098,88	0,00	186 901,12	33 098,88
2031	Frais d'études	220 000,00	33 098,88	0,00	186 901,12	33 098,88
204	Subventions d'équipement versées	0,00	0,00	0,00	0,00	0,00
21	Immobilisations corporelles	0,00	0,00	0,00	0,00	0,00
22	Immobilisations reçues en affectation	0,00	0,00	0,00	0,00	0,00
23	Immobilisations en cours	0,00	0,00	0,00	0,00	0,00

FINANCEMENT EXTERNE (pour information)

Chap./ art. (2)	Libellé	Crédits ouverts (BP + DM + RAR N-1)	Réalisations Titres émis	Restes à réaliser au 31/12 (3)	Crédits sans emploi (4)	Pour information, cumul des réalisations (5)
TOTAL RECETTES AFFECTEES (6)		0,00	B1 0,00	0,00	0,00	B2 0,00
13	Subventions d'investissement (reçues) (sauf le 138)	0,00	0,00	0,00	0,00	0,00
16	Emprunts et dettes assimilées (7)	0,00	0,00	0,00	0,00	0,00
20	Immobilisations incorporelles (sauf 204)	0,00	0,00	0,00	0,00	0,00
204	Subventions d'équipement versées	0,00	0,00	0,00	0,00	0,00
21	Immobilisations corporelles	0,00	0,00	0,00	0,00	0,00
22	Immobilisations reçues en affectation	0,00	0,00	0,00	0,00	0,00
23	Immobilisations en cours	0,00	0,00	0,00	0,00	0,00

Solde du financement	Pour l'exercice		En cumulé	
Recettes – Dépenses (8)	B1 - A1	-33 098,88	B2 - A2	-33 098,88

(1) Ouvrir une page par chapitre d'opération.

(2) Détailler les articles utilisés conformément au plan de comptes.

(3) Dépenses engagées non mandatées ou recettes justifiées non titrées.

(4) Crédits sans emploi = crédits ouverts – réalisations – RAR au 31/12.

(5) Réalisations antérieures + réalisations de l'exercice.

(6) Exceptionnellement, les comptes 20, 204, 21, 22 et 23 sont en recettes réelles en cas de réduction ou d'annulation de mandats donnant lieu à reversement.

(7) Sauf 165, 166 et 16449.

(8) Indiquer le signe algébrique.

III – ADOPTION DU CA	III
SECTION D'INVESTISSEMENT – DETAIL DES OPERATIONS D'EQUIPEMENT	A2.2

(1) CHAPITRE DES OPERATIONS D'EQUIPEMENT N° : 2018105700
LIBELLE : SYSTEME INFORTION METROPOLE ISTRES
AFFERENT A L'AUTORISATION DE PROGRAMME : MBP01BIS

DEPENSES

Chap./ art. (2)	Libellé	Crédits ouverts (BP + DM + RAR N-1)	Réalisations Mandats émis	Restes à réaliser au 31/12 (3)	Crédits sans emploi (4)	Pour information, cumul des réalisations (5)
DEPENSES		717 700,00	A1 682 818,69	0,00	34 881,31	A2 940 469,82
20	Immobilisations incorporelles (sauf 204)	344 000,00	316 752,49	0,00	27 247,51	387 560,10
2031	Frais d'études	82 000,00	76 549,88	0,00	5 450,12	76 549,88
2051	Concessions, droits similaires	262 000,00	240 202,61	0,00	21 797,39	311 010,22
204	Subventions d'équipement versées	0,00	0,00	0,00	0,00	0,00
21	Immobilisations corporelles	373 700,00	366 066,20	0,00	7 633,80	552 909,72
21838	Autre matériel informatique	373 700,00	366 066,20	0,00	7 633,80	552 909,72
22	Immobilisations reçues en affectation	0,00	0,00	0,00	0,00	0,00
23	Immobilisations en cours	0,00	0,00	0,00	0,00	0,00

FINANCEMENT EXTERNE (pour information)

Chap./ art. (2)	Libellé	Crédits ouverts (BP + DM + RAR N-1)	Réalisations Titres émis	Restes à réaliser au 31/12 (3)	Crédits sans emploi (4)	Pour information, cumul des réalisations (5)
TOTAL RECETTES AFFECTEES (6)		0,00	B1 0,00	0,00	0,00	B2 0,00
13	Subventions d'investissement (reçues) (sauf le 138)	0,00	0,00	0,00	0,00	0,00
16	Emprunts et dettes assimilées (7)	0,00	0,00	0,00	0,00	0,00
20	Immobilisations incorporelles (sauf 204)	0,00	0,00	0,00	0,00	0,00
204	Subventions d'équipement versées	0,00	0,00	0,00	0,00	0,00
21	Immobilisations corporelles	0,00	0,00	0,00	0,00	0,00
22	Immobilisations reçues en affectation	0,00	0,00	0,00	0,00	0,00
23	Immobilisations en cours	0,00	0,00	0,00	0,00	0,00

Solde du financement	Pour l'exercice		En cumulé	
Recettes – Dépenses (8)	B1 - A1	-682 818,69	B2 - A2	-940 469,82

- (1) Ouvrir une page par chapitre d'opération.
(2) Détailler les articles utilisés conformément au plan de comptes.
(3) Dépenses engagées non mandatées ou recettes justifiées non titrées.
(4) Crédits sans emploi = crédits ouverts – réalisations – RAR au 31/12.
(5) Réalisations antérieures + réalisations de l'exercice.
(6) Exceptionnellement, les comptes 20, 204, 21, 22 et 23 sont en recettes réelles en cas de réduction ou d'annulation de mandats donnant lieu à reversement.
(7) Sauf 165, 166 et 16449.
(8) Indiquer le signe algébrique.

III – ADOPTION DU CA	III
SECTION D'INVESTISSEMENT – DETAIL DES OPERATIONS D'EQUIPEMENT	A2.2

(1) CHAPITRE DES OPERATIONS D'EQUIPEMENT N° : 2018105900
LIBELLE : MISE EN PLACE OBSERVATOIRE FONCIER
AFFERENT A L'AUTORISATION DE PROGRAMME : AP_00

DEPENSES

Chap./ art. (2)	Libellé	Crédits ouverts (BP + DM + RAR N-1)	Réalisations Mandats émis	Restes à réaliser au 31/12 (3)	Crédits sans emploi (4)	Pour information, cumul des réalisations (5)
DEPENSES		50 000,00	A1	0,00	50 000,00	A2
20	Immobilisations incorporelles (sauf 204)	50 000,00	0,00	0,00	50 000,00	0,00
2031	Frais d'études	50 000,00	0,00	0,00	50 000,00	0,00
204	Subventions d'équipement versées	0,00	0,00	0,00	0,00	0,00
21	Immobilisations corporelles	0,00	0,00	0,00	0,00	0,00
22	Immobilisations reçues en affectation	0,00	0,00	0,00	0,00	0,00
23	Immobilisations en cours	0,00	0,00	0,00	0,00	0,00

FINANCEMENT EXTERNE (pour information)

Chap./ art. (2)	Libellé	Crédits ouverts (BP + DM + RAR N-1)	Réalisations Titres émis	Restes à réaliser au 31/12 (3)	Crédits sans emploi (4)	Pour information, cumul des réalisations (5)
TOTAL RECETTES AFFECTEES (6)		0,00	B1	0,00	0,00	B2
13	Subventions d'investissement (reçues) (sauf le 138)	0,00	0,00	0,00	0,00	0,00
16	Emprunts et dettes assimilées (7)	0,00	0,00	0,00	0,00	0,00
20	Immobilisations incorporelles (sauf 204)	0,00	0,00	0,00	0,00	0,00
204	Subventions d'équipement versées	0,00	0,00	0,00	0,00	0,00
21	Immobilisations corporelles	0,00	0,00	0,00	0,00	0,00
22	Immobilisations reçues en affectation	0,00	0,00	0,00	0,00	0,00
23	Immobilisations en cours	0,00	0,00	0,00	0,00	0,00

Solde du financement	Pour l'exercice		En cumulé	
Recettes – Dépenses (8)	B1 - A1	0,00	B2 - A2	0,00

(1) Ouvrir une page par chapitre d'opération.

(2) Détailler les articles utilisés conformément au plan de comptes.

(3) Dépenses engagées non mandatées ou recettes justifiées non titrées.

(4) Crédits sans emploi = crédits ouverts – réalisations – RAR au 31/12.

(5) Réalisations antérieures + réalisations de l'exercice.

(6) Exceptionnellement, les comptes 20, 204, 21, 22 et 23 sont en recettes réelles en cas de réduction ou d'annulation de mandats donnant lieu à reversement.

(7) Sauf 165, 166 et 16449.

(8) Indiquer le signe algébrique.

III – ADOPTION DU CA	III
SECTION D'INVESTISSEMENT – DETAIL DES OPERATIONS D'EQUIPEMENT	A2.2

(1) CHAPITRE DES OPERATIONS D'EQUIPEMENT N° : 2018106100
LIBELLE : AMENAGEMENT PARC COROT CONCESSION
AFFERENT A L'AUTORISATION DE PROGRAMME : AP_00

DEPENSES

Chap./ art. (2)	Libellé	Crédits ouverts (BP + DM + RAR N-1)	Réalisations Mandats émis	Restes à réaliser au 31/12 (3)	Crédits sans emploi (4)	Pour information, cumul des réalisations (5)
DEPENSES		100 000,00	A1 27 295,47	0,00	72 704,53	A2 27 295,47
20	Immobilisations incorporelles (sauf 204)	100 000,00	27 295,47	0,00	72 704,53	27 295,47
2031	Frais d'études	100 000,00	27 295,47	0,00	72 704,53	27 295,47
204	Subventions d'équipement versées	0,00	0,00	0,00	0,00	0,00
21	Immobilisations corporelles	0,00	0,00	0,00	0,00	0,00
22	Immobilisations reçues en affectation	0,00	0,00	0,00	0,00	0,00
23	Immobilisations en cours	0,00	0,00	0,00	0,00	0,00

FINANCEMENT EXTERNE (pour information)

Chap./ art. (2)	Libellé	Crédits ouverts (BP + DM + RAR N-1)	Réalisations Titres émis	Restes à réaliser au 31/12 (3)	Crédits sans emploi (4)	Pour information, cumul des réalisations (5)
TOTAL RECETTES AFFECTEES (6)		0,00	B1 0,00	0,00	0,00	B2 0,00
13	Subventions d'investissement (reçues) (sauf le 138)	0,00	0,00	0,00	0,00	0,00
16	Emprunts et dettes assimilées (7)	0,00	0,00	0,00	0,00	0,00
20	Immobilisations incorporelles (sauf 204)	0,00	0,00	0,00	0,00	0,00
204	Subventions d'équipement versées	0,00	0,00	0,00	0,00	0,00
21	Immobilisations corporelles	0,00	0,00	0,00	0,00	0,00
22	Immobilisations reçues en affectation	0,00	0,00	0,00	0,00	0,00
23	Immobilisations en cours	0,00	0,00	0,00	0,00	0,00

Solde du financement	Pour l'exercice		En cumulé	
Recettes – Dépenses (8)	B1 - A1	-27 295,47	B2 - A2	-27 295,47

(1) Ouvrir une page par chapitre d'opération.

(2) Détailler les articles utilisés conformément au plan de comptes.

(3) Dépenses engagées non mandatées ou recettes justifiées non titrées.

(4) Crédits sans emploi = crédits ouverts – réalisations – RAR au 31/12.

(5) Réalisations antérieures + réalisations de l'exercice.

(6) Exceptionnellement, les comptes 20, 204, 21, 22 et 23 sont en recettes réelles en cas de réduction ou d'annulation de mandats donnant lieu à reversement.

(7) Sauf 165, 166 et 16449.

(8) Indiquer le signe algébrique.

III – ADOPTION DU CA	III
SECTION D'INVESTISSEMENT – DETAIL DES OPERATIONS D'EQUIPEMENT	A2.2

(1) CHAPITRE DES OPERATIONS D'EQUIPEMENT N° : 2018107100
LIBELLE : ETUDES URBAINES DOCKS LIBRES
AFFERENT A L'AUTORISATION DE PROGRAMME : AP_00

DEPENSES

Chap./ art. (2)	Libellé	Crédits ouverts (BP + DM + RAR N-1)	Réalisations Mandats émis	Restes à réaliser au 31/12 (3)	Crédits sans emploi (4)	Pour information, cumul des réalisations (5)
DEPENSES		400 000,00	A1 64 638,00	0,00	335 362,00	A2 64 638,00
20	Immobilisations incorporelles (sauf 204)	400 000,00	64 638,00	0,00	335 362,00	64 638,00
2031	Frais d'études	400 000,00	64 638,00	0,00	335 362,00	64 638,00
204	Subventions d'équipement versées	0,00	0,00	0,00	0,00	0,00
21	Immobilisations corporelles	0,00	0,00	0,00	0,00	0,00
22	Immobilisations reçues en affectation	0,00	0,00	0,00	0,00	0,00
23	Immobilisations en cours	0,00	0,00	0,00	0,00	0,00

FINANCEMENT EXTERNE (pour information)

Chap./ art. (2)	Libellé	Crédits ouverts (BP + DM + RAR N-1)	Réalisations Titres émis	Restes à réaliser au 31/12 (3)	Crédits sans emploi (4)	Pour information, cumul des réalisations (5)
TOTAL RECETTES AFFECTEES (6)		0,00	B1 0,00	0,00	0,00	B2 0,00
13	Subventions d'investissement (reçues) (sauf le 138)	0,00	0,00	0,00	0,00	0,00
16	Emprunts et dettes assimilées (7)	0,00	0,00	0,00	0,00	0,00
20	Immobilisations incorporelles (sauf 204)	0,00	0,00	0,00	0,00	0,00
204	Subventions d'équipement versées	0,00	0,00	0,00	0,00	0,00
21	Immobilisations corporelles	0,00	0,00	0,00	0,00	0,00
22	Immobilisations reçues en affectation	0,00	0,00	0,00	0,00	0,00
23	Immobilisations en cours	0,00	0,00	0,00	0,00	0,00

Solde du financement	Pour l'exercice		En cumulé	
Recettes – Dépenses (8)	B1 - A1	-64 638,00	B2 - A2	-64 638,00

(1) Ouvrir une page par chapitre d'opération.

(2) Détailler les articles utilisés conformément au plan de comptes.

(3) Dépenses engagées non mandatées ou recettes justifiées non titrées.

(4) Crédits sans emploi = crédits ouverts – réalisations – RAR au 31/12.

(5) Réalisations antérieures + réalisations de l'exercice.

(6) Exceptionnellement, les comptes 20, 204, 21, 22 et 23 sont en recettes réelles en cas de réduction ou d'annulation de mandats donnant lieu à reversement.

(7) Sauf 165, 166 et 16449.

(8) Indiquer le signe algébrique.

III – ADOPTION DU CA	III
SECTION D'INVESTISSEMENT – DETAIL DES OPERATIONS D'EQUIPEMENT	A2.2

(1) CHAPITRE DES OPERATIONS D'EQUIPEMENT N° : 2018107200
LIBELLE : RECONVERSION FRICHES QUARTIERS
AFFERENT A L'AUTORISATION DE PROGRAMME : AP_00

DEPENSES

Chap./ art. (2)	Libellé	Crédits ouverts (BP + DM + RAR N-1)	Réalisations Mandats émis	Restes à réaliser au 31/12 (3)	Crédits sans emploi (4)	Pour information, cumul des réalisations (5)
DEPENSES		2 420 000,00	A1 1 522 108,20	0,00	897 891,80	A2 2 073 786,82
20	Immobilisations incorporelles (sauf 204)	1 920 000,00	1 051 605,47	0,00	868 394,53	1 603 284,09
2031	Frais d'études	1 920 000,00	1 051 605,47	0,00	868 394,53	1 603 284,09
204	Subventions d'équipement versées	0,00	0,00	0,00	0,00	0,00
21	Immobilisations corporelles	0,00	0,00	0,00	0,00	0,00
22	Immobilisations reçues en affectation	0,00	0,00	0,00	0,00	0,00
23	Immobilisations en cours	500 000,00	470 502,73	0,00	29 497,27	470 502,73
2318	Autres immo. corporelles en cours	500 000,00	470 502,73	0,00	29 497,27	470 502,73

FINANCEMENT EXTERNE (pour information)

Chap./ art. (2)	Libellé	Crédits ouverts (BP + DM + RAR N-1)	Réalisations Titres émis	Restes à réaliser au 31/12 (3)	Crédits sans emploi (4)	Pour information, cumul des réalisations (5)
TOTAL RECETTES AFFECTEES (6)		0,00	B1 0,00	0,00	0,00	B2 0,00
13	Subventions d'investissement (reçues) (sauf le 138)	0,00	0,00	0,00	0,00	0,00
16	Emprunts et dettes assimilées (7)	0,00	0,00	0,00	0,00	0,00
20	Immobilisations incorporelles (sauf 204)	0,00	0,00	0,00	0,00	0,00
204	Subventions d'équipement versées	0,00	0,00	0,00	0,00	0,00
21	Immobilisations corporelles	0,00	0,00	0,00	0,00	0,00
22	Immobilisations reçues en affectation	0,00	0,00	0,00	0,00	0,00
23	Immobilisations en cours	0,00	0,00	0,00	0,00	0,00

Solde du financement	Pour l'exercice		En cumulé	
Recettes – Dépenses (8)	B1 - A1	-1 522 108,20	B2 - A2	-2 073 786,82

(1) Ouvrir une page par chapitre d'opération.

(2) Détailler les articles utilisés conformément au plan de comptes.

(3) Dépenses engagées non mandatées ou recettes justifiées non titrées.

(4) Crédits sans emploi = crédits ouverts – réalisations – RAR au 31/12.

(5) Réalisations antérieures + réalisations de l'exercice.

(6) Exceptionnellement, les comptes 20, 204, 21, 22 et 23 sont en recettes réelles en cas de réduction ou d'annulation de mandats donnant lieu à reversement.

(7) Sauf 165, 166 et 16449.

(8) Indiquer le signe algébrique.

III – ADOPTION DU CA	III
SECTION D'INVESTISSEMENT – DETAIL DES OPERATIONS D'EQUIPEMENT	A2.2

(1) CHAPITRE DES OPERATIONS D'EQUIPEMENT N° : 2018107300
LIBELLE : ENFOUISSEMENT DES RESEAUX
AFFERENT A L'AUTORISATION DE PROGRAMME : AP_00

DEPENSES

Chap./ art. (2)	Libellé	Crédits ouverts (BP + DM + RAR N-1)	Réalisations Mandats émis	Restes à réaliser au 31/12 (3)	Crédits sans emploi (4)	Pour information, cumul des réalisations (5)
DEPENSES		1 050 000,00	A1	0,00	1 050 000,00	A2
20	Immobilisations incorporelles (sauf 204)	0,00	0,00	0,00	0,00	0,00
204	Subventions d'équipement versées	1 050 000,00	0,00	0,00	1 050 000,00	0,00
2041582	Autres grpts - Bâtiments et installat°	1 050 000,00	0,00	0,00	1 050 000,00	0,00
21	Immobilisations corporelles	0,00	0,00	0,00	0,00	0,00
22	Immobilisations reçues en affectation	0,00	0,00	0,00	0,00	0,00
23	Immobilisations en cours	0,00	0,00	0,00	0,00	0,00

FINANCEMENT EXTERNE (pour information)

Chap./ art. (2)	Libellé	Crédits ouverts (BP + DM + RAR N-1)	Réalisations Titres émis	Restes à réaliser au 31/12 (3)	Crédits sans emploi (4)	Pour information, cumul des réalisations (5)
TOTAL RECETTES AFFECTEES (6)		0,00	B1	0,00	0,00	B2
13	Subventions d'investissement (reçues) (sauf le 138)	0,00	0,00	0,00	0,00	0,00
16	Emprunts et dettes assimilées (7)	0,00	0,00	0,00	0,00	0,00
20	Immobilisations incorporelles (sauf 204)	0,00	0,00	0,00	0,00	0,00
204	Subventions d'équipement versées	0,00	0,00	0,00	0,00	0,00
21	Immobilisations corporelles	0,00	0,00	0,00	0,00	0,00
22	Immobilisations reçues en affectation	0,00	0,00	0,00	0,00	0,00
23	Immobilisations en cours	0,00	0,00	0,00	0,00	0,00

Solde du financement	Pour l'exercice	En cumulé
Recettes – Dépenses (8)	B1 - A1	B2 - A2
	0,00	0,00

(1) Ouvrir une page par chapitre d'opération.

(2) Détailler les articles utilisés conformément au plan de comptes.

(3) Dépenses engagées non mandatées ou recettes justifiées non titrées.

(4) Crédits sans emploi = crédits ouverts – réalisations – RAR au 31/12.

(5) Réalisations antérieures + réalisations de l'exercice.

(6) Exceptionnellement, les comptes 20, 204, 21, 22 et 23 sont en recettes réelles en cas de réduction ou d'annulation de mandats donnant lieu à reversement.

(7) Sauf 165, 166 et 16449.

(8) Indiquer le signe algébrique.

III – ADOPTION DU CA	III
SECTION D'INVESTISSEMENT – DETAIL DES OPERATIONS D'EQUIPEMENT	A2.2

(1) CHAPITRE DES OPERATIONS D'EQUIPEMENT N° : 2018107400
LIBELLE : AMENAGEMENT BORDS ETANGS ST CHAMAS
AFFERENT A L'AUTORISATION DE PROGRAMME : AP_00

DEPENSES

Chap./ art. (2)	Libellé	Crédits ouverts (BP + DM + RAR N-1)	Réalisations Mandats émis	Restes à réaliser au 31/12 (3)	Crédits sans emploi (4)	Pour information, cumul des réalisations (5)
DEPENSES		100 000,00	A1 1 080,00	0,00	98 920,00	A2 1 080,00
20	Immobilisations incorporelles (sauf 204)	100 000,00	1 080,00	0,00	98 920,00	1 080,00
2031	Frais d'études	100 000,00	1 080,00	0,00	98 920,00	1 080,00
204	Subventions d'équipement versées	0,00	0,00	0,00	0,00	0,00
21	Immobilisations corporelles	0,00	0,00	0,00	0,00	0,00
22	Immobilisations reçues en affectation	0,00	0,00	0,00	0,00	0,00
23	Immobilisations en cours	0,00	0,00	0,00	0,00	0,00

FINANCEMENT EXTERNE (pour information)

Chap./ art. (2)	Libellé	Crédits ouverts (BP + DM + RAR N-1)	Réalisations Titres émis	Restes à réaliser au 31/12 (3)	Crédits sans emploi (4)	Pour information, cumul des réalisations (5)
TOTAL RECETTES AFFECTEES (6)		0,00	B1 0,00	0,00	0,00	B2 0,00
13	Subventions d'investissement (reçues) (sauf le 138)	0,00	0,00	0,00	0,00	0,00
16	Emprunts et dettes assimilées (7)	0,00	0,00	0,00	0,00	0,00
20	Immobilisations incorporelles (sauf 204)	0,00	0,00	0,00	0,00	0,00
204	Subventions d'équipement versées	0,00	0,00	0,00	0,00	0,00
21	Immobilisations corporelles	0,00	0,00	0,00	0,00	0,00
22	Immobilisations reçues en affectation	0,00	0,00	0,00	0,00	0,00
23	Immobilisations en cours	0,00	0,00	0,00	0,00	0,00

Solde du financement	Pour l'exercice		En cumulé	
Recettes – Dépenses (8)	B1 - A1	-1 080,00	B2 - A2	-1 080,00

(1) Ouvrir une page par chapitre d'opération.

(2) Détailler les articles utilisés conformément au plan de comptes.

(3) Dépenses engagées non mandatées ou recettes justifiées non titrées.

(4) Crédits sans emploi = crédits ouverts – réalisations – RAR au 31/12.

(5) Réalisations antérieures + réalisations de l'exercice.

(6) Exceptionnellement, les comptes 20, 204, 21, 22 et 23 sont en recettes réelles en cas de réduction ou d'annulation de mandats donnant lieu à reversement.

(7) Sauf 165, 166 et 16449.

(8) Indiquer le signe algébrique.

III – ADOPTION DU CA	III
SECTION D'INVESTISSEMENT – DETAIL DES OPERATIONS D'EQUIPEMENT	A2.2

(1) CHAPITRE DES OPERATIONS D'EQUIPEMENT N° : 2018301400
LIBELLE : GROS ENTRETIEN RENOUVELLEMENT Z.A.
AFFERENT A L'AUTORISATION DE PROGRAMME : AP_00

DEPENSES

Chap./ art. (2)	Libellé	Crédits ouverts (BP + DM + RAR N-1)	Réalisations Mandats émis	Restes à réaliser au 31/12 (3)	Crédits sans emploi (4)	Pour information, cumul des réalisations (5)
DEPENSES		350 000,00	A1 322 412,05	0,00	27 587,95	A2 322 412,05
20	Immobilisations incorporelles (sauf 204)	0,00	0,00	0,00	0,00	0,00
204	Subventions d'équipement versées	0,00	0,00	0,00	0,00	0,00
21	Immobilisations corporelles	350 000,00	322 412,05	0,00	27 587,95	322 412,05
2152	Installations de voirie	350 000,00	322 412,05	0,00	27 587,95	322 412,05
22	Immobilisations reçues en affectation	0,00	0,00	0,00	0,00	0,00
23	Immobilisations en cours	0,00	0,00	0,00	0,00	0,00

FINANCEMENT EXTERNE (pour information)

Chap./ art. (2)	Libellé	Crédits ouverts (BP + DM + RAR N-1)	Réalisations Titres émis	Restes à réaliser au 31/12 (3)	Crédits sans emploi (4)	Pour information, cumul des réalisations (5)
TOTAL RECETTES AFFECTEES (6)		0,00	B1 0,00	0,00	0,00	B2 0,00
13	Subventions d'investissement (reçues) (sauf le 138)	0,00	0,00	0,00	0,00	0,00
16	Emprunts et dettes assimilées (7)	0,00	0,00	0,00	0,00	0,00
20	Immobilisations incorporelles (sauf 204)	0,00	0,00	0,00	0,00	0,00
204	Subventions d'équipement versées	0,00	0,00	0,00	0,00	0,00
21	Immobilisations corporelles	0,00	0,00	0,00	0,00	0,00
22	Immobilisations reçues en affectation	0,00	0,00	0,00	0,00	0,00
23	Immobilisations en cours	0,00	0,00	0,00	0,00	0,00

Solde du financement	Pour l'exercice		En cumulé	
Recettes – Dépenses (8)	B1 - A1	-322 412,05	B2 - A2	-322 412,05

(1) Ouvrir une page par chapitre d'opération.

(2) Détailler les articles utilisés conformément au plan de comptes.

(3) Dépenses engagées non mandatées ou recettes justifiées non titrées.

(4) Crédits sans emploi = crédits ouverts – réalisations – RAR au 31/12.

(5) Réalisations antérieures + réalisations de l'exercice.

(6) Exceptionnellement, les comptes 20, 204, 21, 22 et 23 sont en recettes réelles en cas de réduction ou d'annulation de mandats donnant lieu à reversement.

(7) Sauf 165, 166 et 16449.

(8) Indiquer le signe algébrique.

III – ADOPTION DU CA	III
SECTION D'INVESTISSEMENT – DETAIL DES OPERATIONS D'EQUIPEMENT	A2.2

(1) CHAPITRE DES OPERATIONS D'EQUIPEMENT N° : 2018400600
LIBELLE : ETUDES SECTEURS A ENJEUX CT4
AFFERENT A L'AUTORISATION DE PROGRAMME : AP_00

DEPENSES

Chap./ art. (2)	Libellé	Crédits ouverts (BP + DM + RAR N-1)	Réalisations Mandats émis	Restes à réaliser au 31/12 (3)	Crédits sans emploi (4)	Pour information, cumul des réalisations (5)
DEPENSES		281 000,00	A1 29 451,55	0,00	251 548,45	A2 49 223,55
20	Immobilisations incorporelles (sauf 204)	281 000,00	29 451,55	0,00	251 548,45	49 223,55
202	Frais réalisation documents urbanisme	81 000,00	29 451,55	0,00	51 548,45	49 223,55
2031	Frais d'études	200 000,00	0,00	0,00	200 000,00	0,00
204	Subventions d'équipement versées	0,00	0,00	0,00	0,00	0,00
21	Immobilisations corporelles	0,00	0,00	0,00	0,00	0,00
22	Immobilisations reçues en affectation	0,00	0,00	0,00	0,00	0,00
23	Immobilisations en cours	0,00	0,00	0,00	0,00	0,00

FINANCEMENT EXTERNE (pour information)

Chap./ art. (2)	Libellé	Crédits ouverts (BP + DM + RAR N-1)	Réalisations Titres émis	Restes à réaliser au 31/12 (3)	Crédits sans emploi (4)	Pour information, cumul des réalisations (5)
TOTAL RECETTES AFFECTEES (6)		0,00	B1 0,00	0,00	0,00	B2 0,00
13	Subventions d'investissement (reçues) (sauf le 138)	0,00	0,00	0,00	0,00	0,00
16	Emprunts et dettes assimilées (7)	0,00	0,00	0,00	0,00	0,00
20	Immobilisations incorporelles (sauf 204)	0,00	0,00	0,00	0,00	0,00
204	Subventions d'équipement versées	0,00	0,00	0,00	0,00	0,00
21	Immobilisations corporelles	0,00	0,00	0,00	0,00	0,00
22	Immobilisations reçues en affectation	0,00	0,00	0,00	0,00	0,00
23	Immobilisations en cours	0,00	0,00	0,00	0,00	0,00

Solde du financement	Pour l'exercice		En cumulé	
Recettes – Dépenses (8)	B1 - A1	-29 451,55	B2 - A2	-49 223,55

- (1) Ouvrir une page par chapitre d'opération.
(2) Détailler les articles utilisés conformément au plan de comptes.
(3) Dépenses engagées non mandatées ou recettes justifiées non titrées.
(4) Crédits sans emploi = crédits ouverts – réalisations – RAR au 31/12.
(5) Réalisations antérieures + réalisations de l'exercice.
(6) Exceptionnellement, les comptes 20, 204, 21, 22 et 23 sont en recettes réelles en cas de réduction ou d'annulation de mandats donnant lieu à reversement.
(7) Sauf 165, 166 et 16449.
(8) Indiquer le signe algébrique.

III – ADOPTION DU CA	III
SECTION D'INVESTISSEMENT – DETAIL DES OPERATIONS D'EQUIPEMENT	A2.2

(1) CHAPITRE DES OPERATIONS D'EQUIPEMENT N° : 2018500100
LIBELLE : PROJET RENOUV URBAIN QUARTIER MAILLE I
AFFERENT A L'AUTORISATION DE PROGRAMME : MBP24

DEPENSES

Chap./ art. (2)	Libellé	Crédits ouverts (BP + DM + RAR N-1)	Réalisations Mandats émis	Restes à réaliser au 31/12 (3)	Crédits sans emploi (4)	Pour information, cumul des réalisations (5)
DEPENSES		185 272,00	170 659,42	0,00	14 612,58	351 511,25
20	Immobilisations incorporelles (sauf 204)	185 272,00	170 659,42	0,00	14 612,58	351 511,25
2031	Frais d'études	185 272,00	170 659,42	0,00	14 612,58	351 511,25
204	Subventions d'équipement versées	0,00	0,00	0,00	0,00	0,00
21	Immobilisations corporelles	0,00	0,00	0,00	0,00	0,00
22	Immobilisations reçues en affectation	0,00	0,00	0,00	0,00	0,00
23	Immobilisations en cours	0,00	0,00	0,00	0,00	0,00

FINANCEMENT EXTERNE (pour information)

Chap./ art. (2)	Libellé	Crédits ouverts (BP + DM + RAR N-1)	Réalisations Titres émis	Restes à réaliser au 31/12 (3)	Crédits sans emploi (4)	Pour information, cumul des réalisations (5)
TOTAL RECETTES AFFECTEES (6)		0,00	0,00	0,00	0,00	0,00
13	Subventions d'investissement (reçues) (sauf le 138)	0,00	0,00	0,00	0,00	0,00
16	Emprunts et dettes assimilées (7)	0,00	0,00	0,00	0,00	0,00
20	Immobilisations incorporelles (sauf 204)	0,00	0,00	0,00	0,00	0,00
204	Subventions d'équipement versées	0,00	0,00	0,00	0,00	0,00
21	Immobilisations corporelles	0,00	0,00	0,00	0,00	0,00
22	Immobilisations reçues en affectation	0,00	0,00	0,00	0,00	0,00
23	Immobilisations en cours	0,00	0,00	0,00	0,00	0,00

Solde du financement	Pour l'exercice		En cumulé	
Recettes – Dépenses (8)	B1 - A1	-170 659,42	B2 - A2	-351 511,25

(1) Ouvrir une page par chapitre d'opération.

(2) Détailler les articles utilisés conformément au plan de comptes.

(3) Dépenses engagées non mandatées ou recettes justifiées non titrées.

(4) Crédits sans emploi = crédits ouverts – réalisations – RAR au 31/12.

(5) Réalisations antérieures + réalisations de l'exercice.

(6) Exceptionnellement, les comptes 20, 204, 21, 22 et 23 sont en recettes réelles en cas de réduction ou d'annulation de mandats donnant lieu à reversement.

(7) Sauf 165, 166 et 16449.

(8) Indiquer le signe algébrique.

III – ADOPTION DU CA	III
SECTION D'INVESTISSEMENT – DETAIL DES OPERATIONS D'EQUIPEMENT	A2.2

(1) CHAPITRE DES OPERATIONS D'EQUIPEMENT N° : 2018500200
LIBELLE : REHAB BACHES DECANTATION CLESUD
AFFERENT A L'AUTORISATION DE PROGRAMME : MBP03

DEPENSES

Chap./ art. (2)	Libellé	Crédits ouverts (BP + DM + RAR N-1)	Réalisations Mandats émis	Restes à réaliser au 31/12 (3)	Crédits sans emploi (4)	Pour information, cumul des réalisations (5)
DEPENSES		74 691,00	74 690,64	0,00	0,36	1 994 500,86
20	Immobilisations incorporelles (sauf 204)	0,00	0,00	0,00	0,00	0,00
204	Subventions d'équipement versées	0,00	0,00	0,00	0,00	0,00
21	Immobilisations corporelles	74 691,00	74 690,64	0,00	0,36	1 994 500,86
21318	Autres bâtiments publics	74 691,00	74 690,64	0,00	0,36	1 994 500,86
22	Immobilisations reçues en affectation	0,00	0,00	0,00	0,00	0,00
23	Immobilisations en cours	0,00	0,00	0,00	0,00	0,00

FINANCEMENT EXTERNE (pour information)

Chap./ art. (2)	Libellé	Crédits ouverts (BP + DM + RAR N-1)	Réalisations Titres émis	Restes à réaliser au 31/12 (3)	Crédits sans emploi (4)	Pour information, cumul des réalisations (5)
TOTAL RECETTES AFFECTEES (6)		0,00	0,00	0,00	0,00	0,00
13	Subventions d'investissement (reçues) (sauf le 138)	0,00	0,00	0,00	0,00	0,00
16	Emprunts et dettes assimilées (7)	0,00	0,00	0,00	0,00	0,00
20	Immobilisations incorporelles (sauf 204)	0,00	0,00	0,00	0,00	0,00
204	Subventions d'équipement versées	0,00	0,00	0,00	0,00	0,00
21	Immobilisations corporelles	0,00	0,00	0,00	0,00	0,00
22	Immobilisations reçues en affectation	0,00	0,00	0,00	0,00	0,00
23	Immobilisations en cours	0,00	0,00	0,00	0,00	0,00

Solde du financement	Pour l'exercice		En cumulé	
Recettes – Dépenses (8)	B1 - A1	-74 690,64	B2 - A2	-1 994 500,86

(1) Ouvrir une page par chapitre d'opération.

(2) Détailler les articles utilisés conformément au plan de comptes.

(3) Dépenses engagées non mandatées ou recettes justifiées non titrées.

(4) Crédits sans emploi = crédits ouverts – réalisations – RAR au 31/12.

(5) Réalisations antérieures + réalisations de l'exercice.

(6) Exceptionnellement, les comptes 20, 204, 21, 22 et 23 sont en recettes réelles en cas de réduction ou d'annulation de mandats donnant lieu à reversement.

(7) Sauf 165, 166 et 16449.

(8) Indiquer le signe algébrique.

III – ADOPTION DU CA	III
SECTION D'INVESTISSEMENT – DETAIL DES OPERATIONS D'EQUIPEMENT	A2.2

(1) CHAPITRE DES OPERATIONS D'EQUIPEMENT N° : 2019000200
LIBELLE : ZAC de la Gare - Aix-en-Provence
AFFERENT A L'AUTORISATION DE PROGRAMME : AP_00

DEPENSES

Chap./ art. (2)	Libellé	Crédits ouverts (BP + DM + RAR N-1)	Réalisations Mandats émis	Restes à réaliser au 31/12 (3)	Crédits sans emploi (4)	Pour information, cumul des réalisations (5)
DEPENSES		50 000,00	A1	0,00	50 000,00	A2
20	Immobilisations incorporelles (sauf 204)	50 000,00	0,00	0,00	50 000,00	0,00
2031	Frais d'études	50 000,00	0,00	0,00	50 000,00	0,00
204	Subventions d'équipement versées	0,00	0,00	0,00	0,00	0,00
21	Immobilisations corporelles	0,00	0,00	0,00	0,00	0,00
22	Immobilisations reçues en affectation	0,00	0,00	0,00	0,00	0,00
23	Immobilisations en cours	0,00	0,00	0,00	0,00	0,00

FINANCEMENT EXTERNE (pour information)

Chap./ art. (2)	Libellé	Crédits ouverts (BP + DM + RAR N-1)	Réalisations Titres émis	Restes à réaliser au 31/12 (3)	Crédits sans emploi (4)	Pour information, cumul des réalisations (5)
TOTAL RECETTES AFFECTEES (6)		0,00	B1	0,00	0,00	B2
13	Subventions d'investissement (reçues) (sauf le 138)	0,00	0,00	0,00	0,00	0,00
16	Emprunts et dettes assimilées (7)	0,00	0,00	0,00	0,00	0,00
20	Immobilisations incorporelles (sauf 204)	0,00	0,00	0,00	0,00	0,00
204	Subventions d'équipement versées	0,00	0,00	0,00	0,00	0,00
21	Immobilisations corporelles	0,00	0,00	0,00	0,00	0,00
22	Immobilisations reçues en affectation	0,00	0,00	0,00	0,00	0,00
23	Immobilisations en cours	0,00	0,00	0,00	0,00	0,00

Solde du financement	Pour l'exercice		En cumulé	
Recettes – Dépenses (8)	B1 - A1	0,00	B2 - A2	0,00

(1) Ouvrir une page par chapitre d'opération.

(2) Détailler les articles utilisés conformément au plan de comptes.

(3) Dépenses engagées non mandatées ou recettes justifiées non titrées.

(4) Crédits sans emploi = crédits ouverts – réalisations – RAR au 31/12.

(5) Réalisations antérieures + réalisations de l'exercice.

(6) Exceptionnellement, les comptes 20, 204, 21, 22 et 23 sont en recettes réelles en cas de réduction ou d'annulation de mandats donnant lieu à reversement.

(7) Sauf 165, 166 et 16449.

(8) Indiquer le signe algébrique.

III – ADOPTION DU CA	III
SECTION D'INVESTISSEMENT – DETAIL DES OPERATIONS D'EQUIPEMENT	A2.2

(1) CHAPITRE DES OPERATIONS D'EQUIPEMENT N° : 2019000400
LIBELLE : ZA des Etangs - Saint Mitre
AFFERENT A L'AUTORISATION DE PROGRAMME : AP_00

DEPENSES

Chap./ art. (2)	Libellé	Crédits ouverts (BP + DM + RAR N-1)	Réalisations Mandats émis	Restes à réaliser au 31/12 (3)	Crédits sans emploi (4)	Pour information, cumul des réalisations (5)
DEPENSES		1 441 849,20	A1 1 441 849,20	0,00	0,00	A2 1 441 849,20
20	Immobilisations incorporelles (sauf 204)	0,00	0,00	0,00	0,00	0,00
204	Subventions d'équipement versées	0,00	0,00	0,00	0,00	0,00
21	Immobilisations corporelles	1 441 849,20	1 441 849,20	0,00	0,00	1 441 849,20
2112	Terrains de voirie	1 441 849,20	1 441 849,20	0,00	0,00	1 441 849,20
22	Immobilisations reçues en affectation	0,00	0,00	0,00	0,00	0,00
23	Immobilisations en cours	0,00	0,00	0,00	0,00	0,00

FINANCEMENT EXTERNE (pour information)

Chap./ art. (2)	Libellé	Crédits ouverts (BP + DM + RAR N-1)	Réalisations Titres émis	Restes à réaliser au 31/12 (3)	Crédits sans emploi (4)	Pour information, cumul des réalisations (5)
TOTAL RECETTES AFFECTEES (6)		0,00	B1 0,00	0,00	0,00	B2 0,00
13	Subventions d'investissement (reçues) (sauf le 138)	0,00	0,00	0,00	0,00	0,00
16	Emprunts et dettes assimilées (7)	0,00	0,00	0,00	0,00	0,00
20	Immobilisations incorporelles (sauf 204)	0,00	0,00	0,00	0,00	0,00
204	Subventions d'équipement versées	0,00	0,00	0,00	0,00	0,00
21	Immobilisations corporelles	0,00	0,00	0,00	0,00	0,00
22	Immobilisations reçues en affectation	0,00	0,00	0,00	0,00	0,00
23	Immobilisations en cours	0,00	0,00	0,00	0,00	0,00

Solde du financement	Pour l'exercice		En cumulé	
Recettes – Dépenses (8)	B1 - A1	-1 441 849,20	B2 - A2	-1 441 849,20

(1) Ouvrir une page par chapitre d'opération.

(2) Détailler les articles utilisés conformément au plan de comptes.

(3) Dépenses engagées non mandatées ou recettes justifiées non titrées.

(4) Crédits sans emploi = crédits ouverts – réalisations – RAR au 31/12.

(5) Réalisations antérieures + réalisations de l'exercice.

(6) Exceptionnellement, les comptes 20, 204, 21, 22 et 23 sont en recettes réelles en cas de réduction ou d'annulation de mandats donnant lieu à reversement.

(7) Sauf 165, 166 et 16449.

(8) Indiquer le signe algébrique.

III – ADOPTION DU CA	III
SECTION D'INVESTISSEMENT – DETAIL DES OPERATIONS D'EQUIPEMENT	A2.2

(1) CHAPITRE DES OPERATIONS D'EQUIPEMENT N° : 2019000700
LIBELLE : Etudes préopérationnelles secteurs enjeu
AFFERENT A L'AUTORISATION DE PROGRAMME : AP_00

DEPENSES

Chap./ art. (2)	Libellé	Crédits ouverts (BP + DM + RAR N-1)	Réalisations Mandats émis	Restes à réaliser au 31/12 (3)	Crédits sans emploi (4)	Pour information, cumul des réalisations (5)
DEPENSES		50 000,00	A1	0,00	50 000,00	A2
20	Immobilisations incorporelles (sauf 204)	50 000,00	0,00	0,00	50 000,00	0,00
2031	Frais d'études	50 000,00	0,00	0,00	50 000,00	0,00
204	Subventions d'équipement versées	0,00	0,00	0,00	0,00	0,00
21	Immobilisations corporelles	0,00	0,00	0,00	0,00	0,00
22	Immobilisations reçues en affectation	0,00	0,00	0,00	0,00	0,00
23	Immobilisations en cours	0,00	0,00	0,00	0,00	0,00

FINANCEMENT EXTERNE (pour information)

Chap./ art. (2)	Libellé	Crédits ouverts (BP + DM + RAR N-1)	Réalisations Titres émis	Restes à réaliser au 31/12 (3)	Crédits sans emploi (4)	Pour information, cumul des réalisations (5)
TOTAL RECETTES AFFECTEES (6)		0,00	B1	0,00	0,00	B2
13	Subventions d'investissement (reçues) (sauf le 138)	0,00	0,00	0,00	0,00	0,00
16	Emprunts et dettes assimilées (7)	0,00	0,00	0,00	0,00	0,00
20	Immobilisations incorporelles (sauf 204)	0,00	0,00	0,00	0,00	0,00
204	Subventions d'équipement versées	0,00	0,00	0,00	0,00	0,00
21	Immobilisations corporelles	0,00	0,00	0,00	0,00	0,00
22	Immobilisations reçues en affectation	0,00	0,00	0,00	0,00	0,00
23	Immobilisations en cours	0,00	0,00	0,00	0,00	0,00

Solde du financement	Pour l'exercice		En cumulé	
Recettes – Dépenses (8)	B1 - A1	0,00	B2 - A2	0,00

(1) Ouvrir une page par chapitre d'opération.

(2) Détailler les articles utilisés conformément au plan de comptes.

(3) Dépenses engagées non mandatées ou recettes justifiées non titrées.

(4) Crédits sans emploi = crédits ouverts – réalisations – RAR au 31/12.

(5) Réalisations antérieures + réalisations de l'exercice.

(6) Exceptionnellement, les comptes 20, 204, 21, 22 et 23 sont en recettes réelles en cas de réduction ou d'annulation de mandats donnant lieu à reversement.

(7) Sauf 165, 166 et 16449.

(8) Indiquer le signe algébrique.

III – ADOPTION DU CA	III
SECTION D'INVESTISSEMENT – DETAIL DES OPERATIONS D'EQUIPEMENT	A2.2

(1) CHAPITRE DES OPERATIONS D'EQUIPEMENT N° : 2019001200
LIBELLE : Convention Financière AMP / EPAEM
AFFERENT A L'AUTORISATION DE PROGRAMME : AP_00

DEPENSES

Chap./ art. (2)	Libellé	Crédits ouverts (BP + DM + RAR N-1)	Réalisations Mandats émis	Restes à réaliser au 31/12 (3)	Crédits sans emploi (4)	Pour information, cumul des réalisations (5)
DEPENSES		4 215 800,00	A1 4 215 800,00	0,00	0,00	A2 4 215 800,00
20	Immobilisations incorporelles (sauf 204)	0,00	0,00	0,00	0,00	0,00
204	Subventions d'équipement versées	4 215 800,00	4 215 800,00	0,00	0,00	4 215 800,00
204183	Autres org pub-Proj infrastruct int nat.	4 215 800,00	4 215 800,00	0,00	0,00	4 215 800,00
21	Immobilisations corporelles	0,00	0,00	0,00	0,00	0,00
22	Immobilisations reçues en affectation	0,00	0,00	0,00	0,00	0,00
23	Immobilisations en cours	0,00	0,00	0,00	0,00	0,00

FINANCEMENT EXTERNE (pour information)

Chap./ art. (2)	Libellé	Crédits ouverts (BP + DM + RAR N-1)	Réalisations Titres émis	Restes à réaliser au 31/12 (3)	Crédits sans emploi (4)	Pour information, cumul des réalisations (5)
TOTAL RECETTES AFFECTEES (6)		0,00	B1 0,00	0,00	0,00	B2 0,00
13	Subventions d'investissement (reçues) (sauf le 138)	0,00	0,00	0,00	0,00	0,00
16	Emprunts et dettes assimilées (7)	0,00	0,00	0,00	0,00	0,00
20	Immobilisations incorporelles (sauf 204)	0,00	0,00	0,00	0,00	0,00
204	Subventions d'équipement versées	0,00	0,00	0,00	0,00	0,00
21	Immobilisations corporelles	0,00	0,00	0,00	0,00	0,00
22	Immobilisations reçues en affectation	0,00	0,00	0,00	0,00	0,00
23	Immobilisations en cours	0,00	0,00	0,00	0,00	0,00

Solde du financement	Pour l'exercice		En cumulé	
Recettes – Dépenses (8)	B1 - A1	-4 215 800,00	B2 - A2	-4 215 800,00

(1) Ouvrir une page par chapitre d'opération.

(2) Détailler les articles utilisés conformément au plan de comptes.

(3) Dépenses engagées non mandatées ou recettes justifiées non titrées.

(4) Crédits sans emploi = crédits ouverts – réalisations – RAR au 31/12.

(5) Réalisations antérieures + réalisations de l'exercice.

(6) Exceptionnellement, les comptes 20, 204, 21, 22 et 23 sont en recettes réelles en cas de réduction ou d'annulation de mandats donnant lieu à reversement.

(7) Sauf 165, 166 et 16449.

(8) Indiquer le signe algébrique.

III – ADOPTION DU CA	III
SECTION D'INVESTISSEMENT – DETAIL DES OPERATIONS D'EQUIPEMENT	A2.2

(1) CHAPITRE DES OPERATIONS D'EQUIPEMENT N° : 2019001300
LIBELLE : Consignes sanitaires
AFFERENT A L'AUTORISATION DE PROGRAMME : AP_00

DEPENSES

Chap./ art. (2)	Libellé	Crédits ouverts (BP + DM + RAR N-1)	Réalisations Mandats émis	Restes à réaliser au 31/12 (3)	Crédits sans emploi (4)	Pour information, cumul des réalisations (5)
DEPENSES		50 000,00	A1	0,00	50 000,00	A2
20	Immobilisations incorporelles (sauf 204)	50 000,00	0,00	0,00	50 000,00	0,00
2031	Frais d'études	50 000,00	0,00	0,00	50 000,00	0,00
204	Subventions d'équipement versées	0,00	0,00	0,00	0,00	0,00
21	Immobilisations corporelles	0,00	0,00	0,00	0,00	0,00
22	Immobilisations reçues en affectation	0,00	0,00	0,00	0,00	0,00
23	Immobilisations en cours	0,00	0,00	0,00	0,00	0,00

FINANCEMENT EXTERNE (pour information)

Chap./ art. (2)	Libellé	Crédits ouverts (BP + DM + RAR N-1)	Réalisations Titres émis	Restes à réaliser au 31/12 (3)	Crédits sans emploi (4)	Pour information, cumul des réalisations (5)
TOTAL RECETTES AFFECTEES (6)		0,00	B1	0,00	0,00	B2
13	Subventions d'investissement (reçues) (sauf le 138)	0,00	0,00	0,00	0,00	0,00
16	Emprunts et dettes assimilées (7)	0,00	0,00	0,00	0,00	0,00
20	Immobilisations incorporelles (sauf 204)	0,00	0,00	0,00	0,00	0,00
204	Subventions d'équipement versées	0,00	0,00	0,00	0,00	0,00
21	Immobilisations corporelles	0,00	0,00	0,00	0,00	0,00
22	Immobilisations reçues en affectation	0,00	0,00	0,00	0,00	0,00
23	Immobilisations en cours	0,00	0,00	0,00	0,00	0,00

Solde du financement	Pour l'exercice	En cumulé
Recettes – Dépenses (8)	B1 - A1	B2 - A2
	0,00	0,00

(1) Ouvrir une page par chapitre d'opération.

(2) Détailler les articles utilisés conformément au plan de comptes.

(3) Dépenses engagées non mandatées ou recettes justifiées non titrées.

(4) Crédits sans emploi = crédits ouverts – réalisations – RAR au 31/12.

(5) Réalisations antérieures + réalisations de l'exercice.

(6) Exceptionnellement, les comptes 20, 204, 21, 22 et 23 sont en recettes réelles en cas de réduction ou d'annulation de mandats donnant lieu à reversement.

(7) Sauf 165, 166 et 16449.

(8) Indiquer le signe algébrique.

III – ADOPTION DU CA	III
SECTION D'INVESTISSEMENT – DETAIL DES OPERATIONS D'EQUIPEMENT	A2.2

(1) CHAPITRE DES OPERATIONS D'EQUIPEMENT N° : 2019001900
LIBELLE : Acquisition de véhicule métropolitains
AFFERENT A L'AUTORISATION DE PROGRAMME : AP_00

DEPENSES

Chap./ art. (2)	Libellé	Crédits ouverts (BP + DM + RAR N-1)	Réalisations Mandats émis	Restes à réaliser au 31/12 (3)	Crédits sans emploi (4)	Pour information, cumul des réalisations (5)
DEPENSES		145 000,00	A1 122 409,05	0,00	22 590,95	A2 122 409,05
20	Immobilisations incorporelles (sauf 204)	0,00	0,00	0,00	0,00	0,00
204	Subventions d'équipement versées	0,00	0,00	0,00	0,00	0,00
21	Immobilisations corporelles	145 000,00	122 409,05	0,00	22 590,95	122 409,05
21828	Autres matériels de transport	145 000,00	122 409,05	0,00	22 590,95	122 409,05
22	Immobilisations reçues en affectation	0,00	0,00	0,00	0,00	0,00
23	Immobilisations en cours	0,00	0,00	0,00	0,00	0,00

FINANCEMENT EXTERNE (pour information)

Chap./ art. (2)	Libellé	Crédits ouverts (BP + DM + RAR N-1)	Réalisations Titres émis	Restes à réaliser au 31/12 (3)	Crédits sans emploi (4)	Pour information, cumul des réalisations (5)
TOTAL RECETTES AFFECTEES (6)		0,00	B1 0,00	0,00	0,00	B2 0,00
13	Subventions d'investissement (reçues) (sauf le 138)	0,00	0,00	0,00	0,00	0,00
16	Emprunts et dettes assimilées (7)	0,00	0,00	0,00	0,00	0,00
20	Immobilisations incorporelles (sauf 204)	0,00	0,00	0,00	0,00	0,00
204	Subventions d'équipement versées	0,00	0,00	0,00	0,00	0,00
21	Immobilisations corporelles	0,00	0,00	0,00	0,00	0,00
22	Immobilisations reçues en affectation	0,00	0,00	0,00	0,00	0,00
23	Immobilisations en cours	0,00	0,00	0,00	0,00	0,00

Solde du financement	Pour l'exercice		En cumulé	
Recettes – Dépenses (8)	B1 - A1	-122 409,05	B2 - A2	-122 409,05

(1) Ouvrir une page par chapitre d'opération.

(2) Détailler les articles utilisés conformément au plan de comptes.

(3) Dépenses engagées non mandatées ou recettes justifiées non titrées.

(4) Crédits sans emploi = crédits ouverts – réalisations – RAR au 31/12.

(5) Réalisations antérieures + réalisations de l'exercice.

(6) Exceptionnellement, les comptes 20, 204, 21, 22 et 23 sont en recettes réelles en cas de réduction ou d'annulation de mandats donnant lieu à reversement.

(7) Sauf 165, 166 et 16449.

(8) Indiquer le signe algébrique.

III – ADOPTION DU CA	III
SECTION D'INVESTISSEMENT – DETAIL DES OPERATIONS D'EQUIPEMENT	A2.2

(1) CHAPITRE DES OPERATIONS D'EQUIPEMENT N° : 2019002000
LIBELLE : acq mobilier et matériel divers metropol
AFFERENT A L'AUTORISATION DE PROGRAMME : AP_00

DEPENSES

Chap./ art. (2)	Libellé	Crédits ouverts (BP + DM + RAR N-1)	Réalisations Mandats émis	Restes à réaliser au 31/12 (3)	Crédits sans emploi (4)	Pour information, cumul des réalisations (5)
DEPENSES		248 000,00	A1 240 660,11	0,00	7 339,89	A2 240 660,11
20	Immobilisations incorporelles (sauf 204)	0,00	0,00	0,00	0,00	0,00
204	Subventions d'équipement versées	0,00	0,00	0,00	0,00	0,00
21	Immobilisations corporelles	248 000,00	240 660,11	0,00	7 339,89	240 660,11
21848	Autres matériels de bureau et mobiliers	248 000,00	240 660,11	0,00	7 339,89	240 660,11
22	Immobilisations reçues en affectation	0,00	0,00	0,00	0,00	0,00
23	Immobilisations en cours	0,00	0,00	0,00	0,00	0,00

FINANCEMENT EXTERNE (pour information)

Chap./ art. (2)	Libellé	Crédits ouverts (BP + DM + RAR N-1)	Réalisations Titres émis	Restes à réaliser au 31/12 (3)	Crédits sans emploi (4)	Pour information, cumul des réalisations (5)
TOTAL RECETTES AFFECTEES (6)		0,00	B1 0,00	0,00	0,00	B2 0,00
13	Subventions d'investissement (reçues) (sauf le 138)	0,00	0,00	0,00	0,00	0,00
16	Emprunts et dettes assimilées (7)	0,00	0,00	0,00	0,00	0,00
20	Immobilisations incorporelles (sauf 204)	0,00	0,00	0,00	0,00	0,00
204	Subventions d'équipement versées	0,00	0,00	0,00	0,00	0,00
21	Immobilisations corporelles	0,00	0,00	0,00	0,00	0,00
22	Immobilisations reçues en affectation	0,00	0,00	0,00	0,00	0,00
23	Immobilisations en cours	0,00	0,00	0,00	0,00	0,00

Solde du financement	Pour l'exercice		En cumulé	
Recettes – Dépenses (8)	B1 - A1	-240 660,11	B2 - A2	-240 660,11

(1) Ouvrir une page par chapitre d'opération.

(2) Détailler les articles utilisés conformément au plan de comptes.

(3) Dépenses engagées non mandatées ou recettes justifiées non titrées.

(4) Crédits sans emploi = crédits ouverts – réalisations – RAR au 31/12.

(5) Réalisations antérieures + réalisations de l'exercice.

(6) Exceptionnellement, les comptes 20, 204, 21, 22 et 23 sont en recettes réelles en cas de réduction ou d'annulation de mandats donnant lieu à reversement.

(7) Sauf 165, 166 et 16449.

(8) Indiquer le signe algébrique.

III – ADOPTION DU CA	III
SECTION D'INVESTISSEMENT – DETAIL DES OPERATIONS D'EQUIPEMENT	A2.2

(1) CHAPITRE DES OPERATIONS D'EQUIPEMENT N° : 2019002700
LIBELLE : Achat de matériels de communication
AFFERENT A L'AUTORISATION DE PROGRAMME : AP_00

DEPENSES

Chap./ art. (2)	Libellé	Crédits ouverts (BP + DM + RAR N-1)	Réalisations Mandats émis	Restes à réaliser au 31/12 (3)	Crédits sans emploi (4)	Pour information, cumul des réalisations (5)
DEPENSES		245 000,00	A1 21 054,75	0,00	223 945,25	A2 21 054,75
20	Immobilisations incorporelles (sauf 204)	245 000,00	21 054,75	0,00	223 945,25	21 054,75
2051	Concessions, droits similaires	245 000,00	21 054,75	0,00	223 945,25	21 054,75
204	Subventions d'équipement versées	0,00	0,00	0,00	0,00	0,00
21	Immobilisations corporelles	0,00	0,00	0,00	0,00	0,00
22	Immobilisations reçues en affectation	0,00	0,00	0,00	0,00	0,00
23	Immobilisations en cours	0,00	0,00	0,00	0,00	0,00

FINANCEMENT EXTERNE (pour information)

Chap./ art. (2)	Libellé	Crédits ouverts (BP + DM + RAR N-1)	Réalisations Titres émis	Restes à réaliser au 31/12 (3)	Crédits sans emploi (4)	Pour information, cumul des réalisations (5)
TOTAL RECETTES AFFECTEES (6)		0,00	B1 0,00	0,00	0,00	B2 0,00
13	Subventions d'investissement (reçues) (sauf le 138)	0,00	0,00	0,00	0,00	0,00
16	Emprunts et dettes assimilées (7)	0,00	0,00	0,00	0,00	0,00
20	Immobilisations incorporelles (sauf 204)	0,00	0,00	0,00	0,00	0,00
204	Subventions d'équipement versées	0,00	0,00	0,00	0,00	0,00
21	Immobilisations corporelles	0,00	0,00	0,00	0,00	0,00
22	Immobilisations reçues en affectation	0,00	0,00	0,00	0,00	0,00
23	Immobilisations en cours	0,00	0,00	0,00	0,00	0,00

Solde du financement	Pour l'exercice		En cumulé	
Recettes – Dépenses (8)	B1 - A1	-21 054,75	B2 - A2	-21 054,75

(1) Ouvrir une page par chapitre d'opération.

(2) Détailler les articles utilisés conformément au plan de comptes.

(3) Dépenses engagées non mandatées ou recettes justifiées non titrées.

(4) Crédits sans emploi = crédits ouverts – réalisations – RAR au 31/12.

(5) Réalisations antérieures + réalisations de l'exercice.

(6) Exceptionnellement, les comptes 20, 204, 21, 22 et 23 sont en recettes réelles en cas de réduction ou d'annulation de mandats donnant lieu à reversement.

(7) Sauf 165, 166 et 16449.

(8) Indiquer le signe algébrique.

III – ADOPTION DU CA	III
SECTION D'INVESTISSEMENT – DETAIL DES OPERATIONS D'EQUIPEMENT	A2.2

(1) CHAPITRE DES OPERATIONS D'EQUIPEMENT N° : 2019003000
LIBELLE : LOGEMENTS D'URGENCE GIONO
AFFERENT A L'AUTORISATION DE PROGRAMME : AP_00

DEPENSES

Chap./ art. (2)	Libellé	Crédits ouverts (BP + DM + RAR N-1)	Réalisations Mandats émis	Restes à réaliser au 31/12 (3)	Crédits sans emploi (4)	Pour information, cumul des réalisations (5)
DEPENSES		55 000,00	A1	0,00	55 000,00	A2
20	Immobilisations incorporelles (sauf 204)	55 000,00	0,00	0,00	55 000,00	0,00
2031	Frais d'études	55 000,00	0,00	0,00	55 000,00	0,00
204	Subventions d'équipement versées	0,00	0,00	0,00	0,00	0,00
21	Immobilisations corporelles	0,00	0,00	0,00	0,00	0,00
22	Immobilisations reçues en affectation	0,00	0,00	0,00	0,00	0,00
23	Immobilisations en cours	0,00	0,00	0,00	0,00	0,00

FINANCEMENT EXTERNE (pour information)

Chap./ art. (2)	Libellé	Crédits ouverts (BP + DM + RAR N-1)	Réalisations Titres émis	Restes à réaliser au 31/12 (3)	Crédits sans emploi (4)	Pour information, cumul des réalisations (5)
TOTAL RECETTES AFFECTEES (6)		0,00	B1	0,00	0,00	B2
13	Subventions d'investissement (reçues) (sauf le 138)	0,00	0,00	0,00	0,00	0,00
16	Emprunts et dettes assimilées (7)	0,00	0,00	0,00	0,00	0,00
20	Immobilisations incorporelles (sauf 204)	0,00	0,00	0,00	0,00	0,00
204	Subventions d'équipement versées	0,00	0,00	0,00	0,00	0,00
21	Immobilisations corporelles	0,00	0,00	0,00	0,00	0,00
22	Immobilisations reçues en affectation	0,00	0,00	0,00	0,00	0,00
23	Immobilisations en cours	0,00	0,00	0,00	0,00	0,00

Solde du financement	Pour l'exercice		En cumulé	
Recettes – Dépenses (8)	B1 - A1	0,00	B2 - A2	0,00

(1) Ouvrir une page par chapitre d'opération.

(2) Détailler les articles utilisés conformément au plan de comptes.

(3) Dépenses engagées non mandatées ou recettes justifiées non titrées.

(4) Crédits sans emploi = crédits ouverts – réalisations – RAR au 31/12.

(5) Réalisations antérieures + réalisations de l'exercice.

(6) Exceptionnellement, les comptes 20, 204, 21, 22 et 23 sont en recettes réelles en cas de réduction ou d'annulation de mandats donnant lieu à reversement.

(7) Sauf 165, 166 et 16449.

(8) Indiquer le signe algébrique.

III – ADOPTION DU CA	III
SECTION D'INVESTISSEMENT – DETAIL DES OPERATIONS D'EQUIPEMENT	A2.2

(1) CHAPITRE DES OPERATIONS D'EQUIPEMENT N° : 2019003100
LIBELLE : REDYNAMISATION CENTRE VILLE
AFFERENT A L'AUTORISATION DE PROGRAMME : AP_00

DEPENSES

Chap./ art. (2)	Libellé	Crédits ouverts (BP + DM + RAR N-1)	Réalisations Mandats émis	Restes à réaliser au 31/12 (3)	Crédits sans emploi (4)	Pour information, cumul des réalisations (5)
DEPENSES		50 000,00	A1	0,00	50 000,00	A2
20	Immobilisations incorporelles (sauf 204)	50 000,00	0,00	0,00	50 000,00	0,00
2031	Frais d'études	50 000,00	0,00	0,00	50 000,00	0,00
204	Subventions d'équipement versées	0,00	0,00	0,00	0,00	0,00
21	Immobilisations corporelles	0,00	0,00	0,00	0,00	0,00
22	Immobilisations reçues en affectation	0,00	0,00	0,00	0,00	0,00
23	Immobilisations en cours	0,00	0,00	0,00	0,00	0,00

FINANCEMENT EXTERNE (pour information)

Chap./ art. (2)	Libellé	Crédits ouverts (BP + DM + RAR N-1)	Réalisations Titres émis	Restes à réaliser au 31/12 (3)	Crédits sans emploi (4)	Pour information, cumul des réalisations (5)
TOTAL RECETTES AFFECTEES (6)		0,00	B1	0,00	0,00	B2
13	Subventions d'investissement (reçues) (sauf le 138)	0,00	0,00	0,00	0,00	0,00
16	Emprunts et dettes assimilées (7)	0,00	0,00	0,00	0,00	0,00
20	Immobilisations incorporelles (sauf 204)	0,00	0,00	0,00	0,00	0,00
204	Subventions d'équipement versées	0,00	0,00	0,00	0,00	0,00
21	Immobilisations corporelles	0,00	0,00	0,00	0,00	0,00
22	Immobilisations reçues en affectation	0,00	0,00	0,00	0,00	0,00
23	Immobilisations en cours	0,00	0,00	0,00	0,00	0,00

Solde du financement	Pour l'exercice	En cumulé
Recettes – Dépenses (8)	B1 - A1	B2 - A2
	0,00	0,00

(1) Ouvrir une page par chapitre d'opération.

(2) Détailler les articles utilisés conformément au plan de comptes.

(3) Dépenses engagées non mandatées ou recettes justifiées non titrées.

(4) Crédits sans emploi = crédits ouverts – réalisations – RAR au 31/12.

(5) Réalisations antérieures + réalisations de l'exercice.

(6) Exceptionnellement, les comptes 20, 204, 21, 22 et 23 sont en recettes réelles en cas de réduction ou d'annulation de mandats donnant lieu à reversement.

(7) Sauf 165, 166 et 16449.

(8) Indiquer le signe algébrique.

III – ADOPTION DU CA	III
SECTION D'INVESTISSEMENT – DETAIL DES OPERATIONS D'EQUIPEMENT	A2.2

(1) CHAPITRE DES OPERATIONS D'EQUIPEMENT N° : 2019003900
LIBELLE : Schéma directeur sites/espaces nat metro
AFFERENT A L'AUTORISATION DE PROGRAMME : AP_00

DEPENSES

Chap./ art. (2)	Libellé	Crédits ouverts (BP + DM + RAR N-1)	Réalisations Mandats émis	Restes à réaliser au 31/12 (3)	Crédits sans emploi (4)	Pour information, cumul des réalisations (5)
DEPENSES		30 000,00	A1	0,00	30 000,00	A2
20	Immobilisations incorporelles (sauf 204)	30 000,00	0,00	0,00	30 000,00	0,00
2031	Frais d'études	30 000,00	0,00	0,00	30 000,00	0,00
204	Subventions d'équipement versées	0,00	0,00	0,00	0,00	0,00
21	Immobilisations corporelles	0,00	0,00	0,00	0,00	0,00
22	Immobilisations reçues en affectation	0,00	0,00	0,00	0,00	0,00
23	Immobilisations en cours	0,00	0,00	0,00	0,00	0,00

FINANCEMENT EXTERNE (pour information)

Chap./ art. (2)	Libellé	Crédits ouverts (BP + DM + RAR N-1)	Réalisations Titres émis	Restes à réaliser au 31/12 (3)	Crédits sans emploi (4)	Pour information, cumul des réalisations (5)
TOTAL RECETTES AFFECTEES (6)		0,00	B1	0,00	0,00	B2
13	Subventions d'investissement (reçues) (sauf le 138)	0,00	0,00	0,00	0,00	0,00
16	Emprunts et dettes assimilées (7)	0,00	0,00	0,00	0,00	0,00
20	Immobilisations incorporelles (sauf 204)	0,00	0,00	0,00	0,00	0,00
204	Subventions d'équipement versées	0,00	0,00	0,00	0,00	0,00
21	Immobilisations corporelles	0,00	0,00	0,00	0,00	0,00
22	Immobilisations reçues en affectation	0,00	0,00	0,00	0,00	0,00
23	Immobilisations en cours	0,00	0,00	0,00	0,00	0,00

Solde du financement	Pour l'exercice		En cumulé	
Recettes – Dépenses (8)	B1 - A1	0,00	B2 - A2	0,00

(1) Ouvrir une page par chapitre d'opération.

(2) Détailler les articles utilisés conformément au plan de comptes.

(3) Dépenses engagées non mandatées ou recettes justifiées non titrées.

(4) Crédits sans emploi = crédits ouverts – réalisations – RAR au 31/12.

(5) Réalisations antérieures + réalisations de l'exercice.

(6) Exceptionnellement, les comptes 20, 204, 21, 22 et 23 sont en recettes réelles en cas de réduction ou d'annulation de mandats donnant lieu à reversement.

(7) Sauf 165, 166 et 16449.

(8) Indiquer le signe algébrique.

III – ADOPTION DU CA	III
SECTION D'INVESTISSEMENT – DETAIL DES OPERATIONS D'EQUIPEMENT	A2.2

(1) CHAPITRE DES OPERATIONS D'EQUIPEMENT N° : 2019004000
LIBELLE : Agriculture métropolitaine
AFFERENT A L'AUTORISATION DE PROGRAMME : AP_00

DEPENSES

Chap./art. (2)	Libellé	Crédits ouverts (BP + DM + RAR N-1)	Réalisations Mandats émis	Restes à réaliser au 31/12 (3)	Crédits sans emploi (4)	Pour information, cumul des réalisations (5)
DEPENSES		297 000,00	A1 287 997,43	0,00	9 002,57	A2 287 997,43
20	Immobilisations incorporelles (sauf 204)	0,00	0,00	0,00	0,00	0,00
204	Subventions d'équipement versées	180 000,00	180 000,00	0,00	0,00	180 000,00
20423	Privé : Projet infrastructure	180 000,00	180 000,00	0,00	0,00	180 000,00
21	Immobilisations corporelles	117 000,00	107 997,43	0,00	9 002,57	107 997,43
2111	Terrains nus	95 440,00	86 437,43	0,00	9 002,57	86 437,43
2141	Construct° sol autrui - Bâtiments public	21 560,00	21 560,00	0,00	0,00	21 560,00
22	Immobilisations reçues en affectation	0,00	0,00	0,00	0,00	0,00
23	Immobilisations en cours	0,00	0,00	0,00	0,00	0,00

FINANCEMENT EXTERNE (pour information)

Chap./art. (2)	Libellé	Crédits ouverts (BP + DM + RAR N-1)	Réalisations Titres émis	Restes à réaliser au 31/12 (3)	Crédits sans emploi (4)	Pour information, cumul des réalisations (5)
TOTAL RECETTES AFFECTEES (6)		0,00	B1 0,00	0,00	0,00	B2 0,00
13	Subventions d'investissement (reçues) (sauf le 138)	0,00	0,00	0,00	0,00	0,00
16	Emprunts et dettes assimilées (7)	0,00	0,00	0,00	0,00	0,00
20	Immobilisations incorporelles (sauf 204)	0,00	0,00	0,00	0,00	0,00
204	Subventions d'équipement versées	0,00	0,00	0,00	0,00	0,00
21	Immobilisations corporelles	0,00	0,00	0,00	0,00	0,00
22	Immobilisations reçues en affectation	0,00	0,00	0,00	0,00	0,00
23	Immobilisations en cours	0,00	0,00	0,00	0,00	0,00

Solde du financement	Pour l'exercice		En cumulé	
Recettes – Dépenses (8)	B1 - A1	-287 997,43	B2 - A2	-287 997,43

- (1) Ouvrir une page par chapitre d'opération.
(2) Détailler les articles utilisés conformément au plan de comptes.
(3) Dépenses engagées non mandatées ou recettes justifiées non titrées.
(4) Crédits sans emploi = crédits ouverts – réalisations – RAR au 31/12.
(5) Réalisations antérieures + réalisations de l'exercice.
(6) Exceptionnellement, les comptes 20, 204, 21, 22 et 23 sont en recettes réelles en cas de réduction ou d'annulation de mandats donnant lieu à reversement.
(7) Sauf 165, 166 et 16449.
(8) Indiquer le signe algébrique.

III – ADOPTION DU CA	III
SECTION D'INVESTISSEMENT – DETAIL DES OPERATIONS D'EQUIPEMENT	A2.2

(1) CHAPITRE DES OPERATIONS D'EQUIPEMENT N° : 2019004100
LIBELLE : Forêt métropolitaine
AFFERENT A L'AUTORISATION DE PROGRAMME : AP_00

DEPENSES

Chap./ art. (2)	Libellé	Crédits ouverts (BP + DM + RAR N-1)	Réalisations Mandats émis	Restes à réaliser au 31/12 (3)	Crédits sans emploi (4)	Pour information, cumul des réalisations (5)
DEPENSES		1 160 500,00	A1 753 404,85	0,00	407 095,15	A2 753 404,85
20	Immobilisations incorporelles (sauf 204)	713 501,00	419 899,80	0,00	293 601,20	419 899,80
2031	Frais d'études	713 501,00	419 899,80	0,00	293 601,20	419 899,80
204	Subventions d'équipement versées	106 999,00	106 990,00	0,00	9,00	106 990,00
2041412	Subv. Cne GFP : Bâtiments, installations	106 999,00	106 990,00	0,00	9,00	106 990,00
21	Immobilisations corporelles	340 000,00	226 515,05	0,00	113 484,95	226 515,05
2128	Autres agencements et aménagements	300 000,00	187 386,77	0,00	112 613,23	187 386,77
21828	Autres matériels de transport	40 000,00	39 128,28	0,00	871,72	39 128,28
22	Immobilisations reçues en affectation	0,00	0,00	0,00	0,00	0,00
23	Immobilisations en cours	0,00	0,00	0,00	0,00	0,00

FINANCEMENT EXTERNE (pour information)

Chap./ art. (2)	Libellé	Crédits ouverts (BP + DM + RAR N-1)	Réalisations Titres émis	Restes à réaliser au 31/12 (3)	Crédits sans emploi (4)	Pour information, cumul des réalisations (5)
TOTAL RECETTES AFFECTEES (6)		0,00	B1 0,00	0,00	0,00	B2 0,00
13	Subventions d'investissement (reçues) (sauf le 138)	0,00	0,00	0,00	0,00	0,00
16	Emprunts et dettes assimilées (7)	0,00	0,00	0,00	0,00	0,00
20	Immobilisations incorporelles (sauf 204)	0,00	0,00	0,00	0,00	0,00
204	Subventions d'équipement versées	0,00	0,00	0,00	0,00	0,00
21	Immobilisations corporelles	0,00	0,00	0,00	0,00	0,00
22	Immobilisations reçues en affectation	0,00	0,00	0,00	0,00	0,00
23	Immobilisations en cours	0,00	0,00	0,00	0,00	0,00

Solde du financement	Pour l'exercice		En cumulé	
Recettes – Dépenses (8)	B1 - A1	-753 404,85	B2 - A2	-753 404,85

- (1) Ouvrir une page par chapitre d'opération.
(2) Détailler les articles utilisés conformément au plan de comptes.
(3) Dépenses engagées non mandatées ou recettes justifiées non titrées.
(4) Crédits sans emploi = crédits ouverts – réalisations – RAR au 31/12.
(5) Réalisations antérieures + réalisations de l'exercice.
(6) Exceptionnellement, les comptes 20, 204, 21, 22 et 23 sont en recettes réelles en cas de réduction ou d'annulation de mandats donnant lieu à reversement.
(7) Sauf 165, 166 et 16449.
(8) Indiquer le signe algébrique.

III – ADOPTION DU CA	III
SECTION D'INVESTISSEMENT – DETAIL DES OPERATIONS D'EQUIPEMENT	A2.2

(1) CHAPITRE DES OPERATIONS D'EQUIPEMENT N° : 2019004200
LIBELLE : SDIS
AFFERENT A L'AUTORISATION DE PROGRAMME : AP_00

DEPENSES

Chap./ art. (2)	Libellé	Crédits ouverts (BP + DM + RAR N-1)	Réalisations Mandats émis	Restes à réaliser au 31/12 (3)	Crédits sans emploi (4)	Pour information, cumul des réalisations (5)
DEPENSES		1 000 000,00	A1 1 000 000,00	0,00	0,00	A2 1 000 000,00
20	Immobilisations incorporelles (sauf 204)	0,00	0,00	0,00	0,00	0,00
204	Subventions d'équipement versées	1 000 000,00	1 000 000,00	0,00	0,00	1 000 000,00
204181	Autres org pub - Biens mob, mat, études	1 000 000,00	1 000 000,00	0,00	0,00	1 000 000,00
21	Immobilisations corporelles	0,00	0,00	0,00	0,00	0,00
22	Immobilisations reçues en affectation	0,00	0,00	0,00	0,00	0,00
23	Immobilisations en cours	0,00	0,00	0,00	0,00	0,00

FINANCEMENT EXTERNE (pour information)

Chap./ art. (2)	Libellé	Crédits ouverts (BP + DM + RAR N-1)	Réalisations Titres émis	Restes à réaliser au 31/12 (3)	Crédits sans emploi (4)	Pour information, cumul des réalisations (5)
TOTAL RECETTES AFFECTEES (6)		0,00	B1 0,00	0,00	0,00	B2 0,00
13	Subventions d'investissement (reçues) (sauf le 138)	0,00	0,00	0,00	0,00	0,00
16	Emprunts et dettes assimilées (7)	0,00	0,00	0,00	0,00	0,00
20	Immobilisations incorporelles (sauf 204)	0,00	0,00	0,00	0,00	0,00
204	Subventions d'équipement versées	0,00	0,00	0,00	0,00	0,00
21	Immobilisations corporelles	0,00	0,00	0,00	0,00	0,00
22	Immobilisations reçues en affectation	0,00	0,00	0,00	0,00	0,00
23	Immobilisations en cours	0,00	0,00	0,00	0,00	0,00

Solde du financement	Pour l'exercice		En cumulé	
Recettes – Dépenses (8)	B1 - A1	-1 000 000,00	B2 - A2	-1 000 000,00

(1) Ouvrir une page par chapitre d'opération.

(2) Détailler les articles utilisés conformément au plan de comptes.

(3) Dépenses engagées non mandatées ou recettes justifiées non titrées.

(4) Crédits sans emploi = crédits ouverts – réalisations – RAR au 31/12.

(5) Réalisations antérieures + réalisations de l'exercice.

(6) Exceptionnellement, les comptes 20, 204, 21, 22 et 23 sont en recettes réelles en cas de réduction ou d'annulation de mandats donnant lieu à reversement.

(7) Sauf 165, 166 et 16449.

(8) Indiquer le signe algébrique.

III – ADOPTION DU CA	III
SECTION D'INVESTISSEMENT – DETAIL DES OPERATIONS D'EQUIPEMENT	A2.2

(1) CHAPITRE DES OPERATIONS D'EQUIPEMENT N° : 262
LIBELLE : GESTION DES NUISANCES SONORES URBAINES
AFFERENT A L'AUTORISATION DE PROGRAMME : D ECOURBAINE 2019/3

DEPENSES

Chap./ art. (2)	Libellé	Crédits ouverts (BP + DM + RAR N-1)	Réalisations Mandats émis	Restes à réaliser au 31/12 (3)	Crédits sans emploi (4)	Pour information, cumul des réalisations (5)
DEPENSES		5 000,00	A1 4 953,00	0,00	47,00	A2 0,00
20	Immobilisations incorporelles (sauf 204)	0,00	0,00	0,00	0,00	0,00
204	Subventions d'équipement versées	5 000,00	4 953,00	0,00	47,00	0,00
20421	Privé : Bien mobilier, matériel	5 000,00	4 953,00	0,00	47,00	0,00
21	Immobilisations corporelles	0,00	0,00	0,00	0,00	0,00
22	Immobilisations reçues en affectation	0,00	0,00	0,00	0,00	0,00
23	Immobilisations en cours	0,00	0,00	0,00	0,00	0,00

FINANCEMENT EXTERNE (pour information)

Chap./ art. (2)	Libellé	Crédits ouverts (BP + DM + RAR N-1)	Réalisations Titres émis	Restes à réaliser au 31/12 (3)	Crédits sans emploi (4)	Pour information, cumul des réalisations (5)
TOTAL RECETTES AFFECTEES (6)		0,00	B1 0,00	0,00	0,00	B2 0,00
13	Subventions d'investissement (reçues) (sauf le 138)	0,00	0,00	0,00	0,00	0,00
16	Emprunts et dettes assimilées (7)	0,00	0,00	0,00	0,00	0,00
20	Immobilisations incorporelles (sauf 204)	0,00	0,00	0,00	0,00	0,00
204	Subventions d'équipement versées	0,00	0,00	0,00	0,00	0,00
21	Immobilisations corporelles	0,00	0,00	0,00	0,00	0,00
22	Immobilisations reçues en affectation	0,00	0,00	0,00	0,00	0,00
23	Immobilisations en cours	0,00	0,00	0,00	0,00	0,00

Solde du financement	Pour l'exercice		En cumulé	
Recettes – Dépenses (8)	B1 - A1	-4 953,00	B2 - A2	0,00

(1) Ouvrir une page par chapitre d'opération.

(2) Détailler les articles utilisés conformément au plan de comptes.

(3) Dépenses engagées non mandatées ou recettes justifiées non titrées.

(4) Crédits sans emploi = crédits ouverts – réalisations – RAR au 31/12.

(5) Réalisations antérieures + réalisations de l'exercice.

(6) Exceptionnellement, les comptes 20, 204, 21, 22 et 23 sont en recettes réelles en cas de réduction ou d'annulation de mandats donnant lieu à reversement.

(7) Sauf 165, 166 et 16449.

(8) Indiquer le signe algébrique.

III – ADOPTION DU CA	III
SECTION D'INVESTISSEMENT – DETAIL DES OPERATIONS D'EQUIPEMENT	A2.2

(1) CHAPITRE DES OPERATIONS D'EQUIPEMENT N° : 312
LIBELLE : OPA VITROLLES
AFFERENT A L'AUTORISATION DE PROGRAMME : D OPA 2018/1

DEPENSES

Chap./ art. (2)	Libellé	Crédits ouverts (BP + DM + RAR N-1)	Réalisations Mandats émis	Restes à réaliser au 31/12 (3)	Crédits sans emploi (4)	Pour information, cumul des réalisations (5)
DEPENSES		3 840 000,00	A1	3 840 000,00	0,00	A2
				0,00	0,00	0,00
20	Immobilisations incorporelles (sauf 204)	0,00		0,00	0,00	0,00
204	Subventions d'équipement versées	0,00		0,00	0,00	0,00
21	Immobilisations corporelles	0,00		0,00	0,00	0,00
22	Immobilisations reçues en affectation	0,00		0,00	0,00	0,00
23	Immobilisations en cours	3 840 000,00		3 840 000,00	0,00	0,00
238	Avances commandes immo corporelles	3 840 000,00		3 840 000,00	0,00	0,00

FINANCEMENT EXTERNE (pour information)

Chap./ art. (2)	Libellé	Crédits ouverts (BP + DM + RAR N-1)	Réalisations Titres émis	Restes à réaliser au 31/12 (3)	Crédits sans emploi (4)	Pour information, cumul des réalisations (5)
TOTAL RECETTES AFFECTEES (6)		0,00	B1	0,00	0,00	B2
				0,00	0,00	0,00
13	Subventions d'investissement (reçues) (sauf le 138)	0,00		0,00	0,00	0,00
16	Emprunts et dettes assimilées (7)	0,00		0,00	0,00	0,00
20	Immobilisations incorporelles (sauf 204)	0,00		0,00	0,00	0,00
204	Subventions d'équipement versées	0,00		0,00	0,00	0,00
21	Immobilisations corporelles	0,00		0,00	0,00	0,00
22	Immobilisations reçues en affectation	0,00		0,00	0,00	0,00
23	Immobilisations en cours	0,00		0,00	0,00	0,00

Solde du financement	Pour l'exercice		En cumulé	
Recettes – Dépenses (8)	B1 - A1	-3 840 000,00	B2 - A2	0,00

(1) Ouvrir une page par chapitre d'opération.

(2) Détailler les articles utilisés conformément au plan de comptes.

(3) Dépenses engagées non mandatées ou recettes justifiées non titrées.

(4) Crédits sans emploi = crédits ouverts – réalisations – RAR au 31/12.

(5) Réalisations antérieures + réalisations de l'exercice.

(6) Exceptionnellement, les comptes 20, 204, 21, 22 et 23 sont en recettes réelles en cas de réduction ou d'annulation de mandats donnant lieu à reversement.

(7) Sauf 165, 166 et 16449.

(8) Indiquer le signe algébrique.

III – ADOPTION DU CA	III
SECTION D'INVESTISSEMENT – DETAIL DES OPERATIONS D'EQUIPEMENT	A2.2

(1) CHAPITRE DES OPERATIONS D'EQUIPEMENT N° : 343
LIBELLE : LES PENNES MIRABEAU ZONE ACTIVITE AP/CP
AFFERENT A L'AUTORISATION DE PROGRAMME : D OPA 2018/2

DEPENSES

Chap./ art. (2)	Libellé	Crédits ouverts (BP + DM + RAR N-1)	Réalisations Mandats émis	Restes à réaliser au 31/12 (3)	Crédits sans emploi (4)	Pour information, cumul des réalisations (5)
DEPENSES		300 000,00	A1	0,00	300 000,00	A2
20	Immobilisations incorporelles (sauf 204)	0,00	0,00	0,00	0,00	0,00
204	Subventions d'équipement versées	0,00	0,00	0,00	0,00	0,00
21	Immobilisations corporelles	0,00	0,00	0,00	0,00	0,00
22	Immobilisations reçues en affectation	0,00	0,00	0,00	0,00	0,00
23	Immobilisations en cours	300 000,00	0,00	0,00	300 000,00	0,00
238	Avances commandes immo corporelles	300 000,00	0,00	0,00	300 000,00	0,00

FINANCEMENT EXTERNE (pour information)

Chap./ art. (2)	Libellé	Crédits ouverts (BP + DM + RAR N-1)	Réalisations Titres émis	Restes à réaliser au 31/12 (3)	Crédits sans emploi (4)	Pour information, cumul des réalisations (5)
TOTAL RECETTES AFFECTEES (6)		0,00	B1	0,00	0,00	B2
13	Subventions d'investissement (reçues) (sauf le 138)	0,00	0,00	0,00	0,00	0,00
16	Emprunts et dettes assimilées (7)	0,00	0,00	0,00	0,00	0,00
20	Immobilisations incorporelles (sauf 204)	0,00	0,00	0,00	0,00	0,00
204	Subventions d'équipement versées	0,00	0,00	0,00	0,00	0,00
21	Immobilisations corporelles	0,00	0,00	0,00	0,00	0,00
22	Immobilisations reçues en affectation	0,00	0,00	0,00	0,00	0,00
23	Immobilisations en cours	0,00	0,00	0,00	0,00	0,00

Solde du financement	Pour l'exercice	En cumulé
Recettes – Dépenses (8)	B1 - A1	B2 - A2
	0,00	0,00

(1) Ouvrir une page par chapitre d'opération.

(2) Détailler les articles utilisés conformément au plan de comptes.

(3) Dépenses engagées non mandatées ou recettes justifiées non titrées.

(4) Crédits sans emploi = crédits ouverts – réalisations – RAR au 31/12.

(5) Réalisations antérieures + réalisations de l'exercice.

(6) Exceptionnellement, les comptes 20, 204, 21, 22 et 23 sont en recettes réelles en cas de réduction ou d'annulation de mandats donnant lieu à reversement.

(7) Sauf 165, 166 et 16449.

(8) Indiquer le signe algébrique.

III – ADOPTION DU CA	III
SECTION D'INVESTISSEMENT – DETAIL DES OPERATIONS D'EQUIPEMENT	A2.2

(1) CHAPITRE DES OPERATIONS D'EQUIPEMENT N° : 343
LIBELLE : LES PENNES MIRABEAU ZONE ACTIVITE AP/CP
AFFERENT A L'AUTORISATION DE PROGRAMME : D REQ 2018/1

DEPENSES

Chap./ art. (2)	Libellé	Crédits ouverts (BP + DM + RAR N-1)	Réalisations Mandats émis	Restes à réaliser au 31/12 (3)	Crédits sans emploi (4)	Pour information, cumul des réalisations (5)
DEPENSES		730 000,00	A1	693 585,00	0,00	36 415,00
				0,00	0,00	A2 0,00
20	Immobilisations incorporelles (sauf 204)	0,00		0,00	0,00	0,00
204	Subventions d'équipement versées	0,00		0,00	0,00	0,00
21	Immobilisations corporelles	47 000,00		20 585,00	0,00	26 415,00
2111	Terrains nus	47 000,00		20 585,00	0,00	26 415,00
22	Immobilisations reçues en affectation	0,00		0,00	0,00	0,00
23	Immobilisations en cours	683 000,00		673 000,00	0,00	10 000,00
238	Avances commandes immo corporelles	683 000,00		673 000,00	0,00	10 000,00

FINANCEMENT EXTERNE (pour information)

Chap./ art. (2)	Libellé	Crédits ouverts (BP + DM + RAR N-1)	Réalisations Titres émis	Restes à réaliser au 31/12 (3)	Crédits sans emploi (4)	Pour information, cumul des réalisations (5)
TOTAL RECETTES AFFECTEES (6)		0,00	B1	0,00	0,00	0,00
				0,00	0,00	B2 0,00
13	Subventions d'investissement (reçues) (sauf le 138)	0,00		0,00	0,00	0,00
16	Emprunts et dettes assimilées (7)	0,00		0,00	0,00	0,00
20	Immobilisations incorporelles (sauf 204)	0,00		0,00	0,00	0,00
204	Subventions d'équipement versées	0,00		0,00	0,00	0,00
21	Immobilisations corporelles	0,00		0,00	0,00	0,00
22	Immobilisations reçues en affectation	0,00		0,00	0,00	0,00
23	Immobilisations en cours	0,00		0,00	0,00	0,00

Solde du financement	Pour l'exercice		En cumulé	
Recettes – Dépenses (8)	B1 - A1	-693 585,00	B2 - A2	0,00

- (1) Ouvrir une page par chapitre d'opération.
(2) Détailler les articles utilisés conformément au plan de comptes.
(3) Dépenses engagées non mandatées ou recettes justifiées non titrées.
(4) Crédits sans emploi = crédits ouverts – réalisations – RAR au 31/12.
(5) Réalisations antérieures + réalisations de l'exercice.
(6) Exceptionnellement, les comptes 20, 204, 21, 22 et 23 sont en recettes réelles en cas de réduction ou d'annulation de mandats donnant lieu à reversement.
(7) Sauf 165, 166 et 16449.
(8) Indiquer le signe algébrique.

III – ADOPTION DU CA	III
SECTION D'INVESTISSEMENT – DETAIL DES OPERATIONS D'EQUIPEMENT	A2.2

(1) CHAPITRE DES OPERATIONS D'EQUIPEMENT N° : 488
LIBELLE : MEMORIAL CDHA
AFFERENT A L'AUTORISATION DE PROGRAMME : D SUBVENTION 2018/1

DEPENSES

Chap./ art. (2)	Libellé	Crédits ouverts (BP + DM + RAR N-1)	Réalisations Mandats émis	Restes à réaliser au 31/12 (3)	Crédits sans emploi (4)	Pour information, cumul des réalisations (5)
DEPENSES		250 000,00	A1	0,00	250 000,00	A2
20	Immobilisations incorporelles (sauf 204)	0,00	0,00	0,00	0,00	0,00
204	Subventions d'équipement versées	250 000,00	0,00	0,00	250 000,00	0,00
20421	Privé : Bien mobilier, matériel	250 000,00	0,00	0,00	250 000,00	0,00
21	Immobilisations corporelles	0,00	0,00	0,00	0,00	0,00
22	Immobilisations reçues en affectation	0,00	0,00	0,00	0,00	0,00
23	Immobilisations en cours	0,00	0,00	0,00	0,00	0,00

FINANCEMENT EXTERNE (pour information)

Chap./ art. (2)	Libellé	Crédits ouverts (BP + DM + RAR N-1)	Réalisations Titres émis	Restes à réaliser au 31/12 (3)	Crédits sans emploi (4)	Pour information, cumul des réalisations (5)
TOTAL RECETTES AFFECTEES (6)		0,00	B1	0,00	0,00	B2
13	Subventions d'investissement (reçues) (sauf le 138)	0,00	0,00	0,00	0,00	0,00
16	Emprunts et dettes assimilées (7)	0,00	0,00	0,00	0,00	0,00
20	Immobilisations incorporelles (sauf 204)	0,00	0,00	0,00	0,00	0,00
204	Subventions d'équipement versées	0,00	0,00	0,00	0,00	0,00
21	Immobilisations corporelles	0,00	0,00	0,00	0,00	0,00
22	Immobilisations reçues en affectation	0,00	0,00	0,00	0,00	0,00
23	Immobilisations en cours	0,00	0,00	0,00	0,00	0,00

Solde du financement	Pour l'exercice	En cumulé
Recettes – Dépenses (8)	B1 - A1	B2 - A2
	0,00	0,00

(1) Ouvrir une page par chapitre d'opération.

(2) Détailler les articles utilisés conformément au plan de comptes.

(3) Dépenses engagées non mandatées ou recettes justifiées non titrées.

(4) Crédits sans emploi = crédits ouverts – réalisations – RAR au 31/12.

(5) Réalisations antérieures + réalisations de l'exercice.

(6) Exceptionnellement, les comptes 20, 204, 21, 22 et 23 sont en recettes réelles en cas de réduction ou d'annulation de mandats donnant lieu à reversement.

(7) Sauf 165, 166 et 16449.

(8) Indiquer le signe algébrique.

III – ADOPTION DU CA	III
SECTION D'INVESTISSEMENT – DETAIL DES OPERATIONS D'EQUIPEMENT	A2.2

(1) CHAPITRE DES OPERATIONS D'EQUIPEMENT N° : 900
LIBELLE : SI METROPOLITAIN
AFFERENT A L'AUTORISATION DE PROGRAMME : D SIAE 2017/1

DEPENSES

Chap./art. (2)	Libellé	Crédits ouverts (BP + DM + RAR N-1)	Réalisations Mandats émis	Restes à réaliser au 31/12 (3)	Crédits sans emploi (4)	Pour information, cumul des réalisations (5)
DEPENSES		0,00	A1	0,00	0,00	A2
20	Immobilisations incorporelles (sauf 204)	0,00	0,00	0,00	0,00	0,00
2033	Frais d'insertion	0,00	0,00	0,00	0,00	0,00
2051	Concessions, droits similaires	0,00	0,00	0,00	0,00	0,00
204	Subventions d'équipement versées	0,00	0,00	0,00	0,00	0,00
21	Immobilisations corporelles	0,00	0,00	0,00	0,00	0,00
21838	Autre matériel informatique	0,00	0,00	0,00	0,00	0,00
22	Immobilisations reçues en affectation	0,00	0,00	0,00	0,00	0,00
23	Immobilisations en cours	0,00	0,00	0,00	0,00	0,00

FINANCEMENT EXTERNE (pour information)

Chap./art. (2)	Libellé	Crédits ouverts (BP + DM + RAR N-1)	Réalisations Titres émis	Restes à réaliser au 31/12 (3)	Crédits sans emploi (4)	Pour information, cumul des réalisations (5)
TOTAL RECETTES AFFECTEES (6)		0,00	B1	0,00	0,00	B2
13	Subventions d'investissement (reçues) (sauf le 138)	0,00	0,00	0,00	0,00	0,00
16	Emprunts et dettes assimilées (7)	0,00	0,00	0,00	0,00	0,00
20	Immobilisations incorporelles (sauf 204)	0,00	0,00	0,00	0,00	0,00
204	Subventions d'équipement versées	0,00	0,00	0,00	0,00	0,00
21	Immobilisations corporelles	0,00	0,00	0,00	0,00	0,00
22	Immobilisations reçues en affectation	0,00	0,00	0,00	0,00	0,00
23	Immobilisations en cours	0,00	0,00	0,00	0,00	0,00

Solde du financement	Pour l'exercice		En cumulé	
Recettes – Dépenses (8)	B1 - A1	0,00	B2 - A2	0,00

- (1) Ouvrir une page par chapitre d'opération.
(2) Détailler les articles utilisés conformément au plan de comptes.
(3) Dépenses engagées non mandatées ou recettes justifiées non titrées.
(4) Crédits sans emploi = crédits ouverts – réalisations – RAR au 31/12.
(5) Réalisations antérieures + réalisations de l'exercice.
(6) Exceptionnellement, les comptes 20, 204, 21, 22 et 23 sont en recettes réelles en cas de réduction ou d'annulation de mandats donnant lieu à reversement.
(7) Sauf 165, 166 et 16449.
(8) Indiquer le signe algébrique.

III – ADOPTION DU CA	III
SECTION D'INVESTISSEMENT – DETAIL DES OPERATIONS D'EQUIPEMENT	A2.2

(1) CHAPITRE DES OPERATIONS D'EQUIPEMENT N° : 900
LIBELLE : SI METROPOLITAIN
AFFERENT A L'AUTORISATION DE PROGRAMME : D SIAE 2018/1

DEPENSES

Chap./ art. (2)	Libellé	Crédits ouverts (BP + DM + RAR N-1)	Réalisations Mandats émis	Restes à réaliser au 31/12 (3)	Crédits sans emploi (4)	Pour information, cumul des réalisations (5)
DEPENSES		1 013 200,00	A1 961 817,03	0,00	51 382,97	A2 0,00
20	Immobilisations incorporelles (sauf 204)	548 878,28	543 442,89	0,00	5 435,39	0,00
2051	Concessions, droits similaires	548 878,28	543 442,89	0,00	5 435,39	0,00
204	Subventions d'équipement versées	0,00	0,00	0,00	0,00	0,00
21	Immobilisations corporelles	464 321,72	418 374,14	0,00	45 947,58	0,00
21533	Réseaux câblés	23 837,11	23 837,11	0,00	0,00	0,00
217533	Réseaux câblés (mise à dispo)	15 636,54	15 636,54	0,00	0,00	0,00
21758	Autres inst.,matériel,outil. techniques	2 200,00	2 100,00	0,00	100,00	0,00
2181	Install. générales, agencements	0,00	0,00	0,00	0,00	0,00
21838	Autre matériel informatique	422 648,07	376 800,49	0,00	45 847,58	0,00
22	Immobilisations reçues en affectation	0,00	0,00	0,00	0,00	0,00
23	Immobilisations en cours	0,00	0,00	0,00	0,00	0,00

FINANCEMENT EXTERNE (pour information)

Chap./ art. (2)	Libellé	Crédits ouverts (BP + DM + RAR N-1)	Réalisations Titres émis	Restes à réaliser au 31/12 (3)	Crédits sans emploi (4)	Pour information, cumul des réalisations (5)
TOTAL RECETTES AFFECTEES (6)		0,00	B1 0,00	0,00	0,00	B2 0,00
13	Subventions d'investissement (reçues) (sauf le 138)	0,00	0,00	0,00	0,00	0,00
16	Emprunts et dettes assimilées (7)	0,00	0,00	0,00	0,00	0,00
20	Immobilisations incorporelles (sauf 204)	0,00	0,00	0,00	0,00	0,00
204	Subventions d'équipement versées	0,00	0,00	0,00	0,00	0,00
21	Immobilisations corporelles	0,00	0,00	0,00	0,00	0,00
22	Immobilisations reçues en affectation	0,00	0,00	0,00	0,00	0,00
23	Immobilisations en cours	0,00	0,00	0,00	0,00	0,00

Solde du financement	Pour l'exercice		En cumulé	
Recettes – Dépenses (8)	B1 - A1	-961 817,03	B2 - A2	0,00

(1) Ouvrir une page par chapitre d'opération.

(2) Détailler les articles utilisés conformément au plan de comptes.

(3) Dépenses engagées non mandatées ou recettes justifiées non titrées.

(4) Crédits sans emploi = crédits ouverts – réalisations – RAR au 31/12.

(5) Réalisations antérieures + réalisations de l'exercice.

(6) Exceptionnellement, les comptes 20, 204, 21, 22 et 23 sont en recettes réelles en cas de réduction ou d'annulation de mandats donnant lieu à reversement.

(7) Sauf 165, 166 et 16449.

(8) Indiquer le signe algébrique.

III – ADOPTION DU CA	III
SECTION D'INVESTISSEMENT – DETAIL DES OPERATIONS D'EQUIPEMENT	A2.3

(1) CHAPITRE DES OPERATIONS D'EQUIPEMENT N° : 2011110600
LIBELLE : RESTRUCTARAT° MIN-SITE ARNAVAUX
NON COMPRIS DANS UNE AUTORISATION DE PROGRAMME

DEPENSES

Chap./ art. (2)	Libellé	Crédits ouverts (BP + DM + RAR N-1)	Réalisations Mandats émis	Restes à réaliser au 31/12 (3)	Crédits sans emploi (4)	Pour information, cumul des réalisations (5)
DEPENSES		3 800 000,00	A1 3 774 252,21	0,00	25 747,79	A2 3 774 252,21
20	Immobilisations incorporelles (sauf 204)	0,00	0,00	0,00	0,00	0,00
204	Subventions d'équipement versées	0,00	0,00	0,00	0,00	0,00
21	Immobilisations corporelles	0,00	0,00	0,00	0,00	0,00
22	Immobilisations reçues en affectation	0,00	0,00	0,00	0,00	0,00
23	Immobilisations en cours	3 800 000,00	3 774 252,21	0,00	25 747,79	3 774 252,21
2313	Constructions	3 800 000,00	3 774 252,21	0,00	25 747,79	3 774 252,21

FINANCEMENT EXTERNE (pour information)

Chap./ art. (2)	Libellé	Crédits ouverts (BP + DM + RAR N-1)	Réalisations Titres émis	Restes à réaliser au 31/12 (3)	Crédits sans emploi (4)	Pour information, cumul des réalisations (5)
TOTAL RECETTES AFFECTEES (6)		0,00	B1 0,00	0,00	0,00	B2 0,00
13	Subventions d'investissement (reçues) (sauf le 138)	0,00	0,00	0,00	0,00	0,00
16	Emprunts et dettes assimilées (7)	0,00	0,00	0,00	0,00	0,00
20	Immobilisations incorporelles (sauf 204)	0,00	0,00	0,00	0,00	0,00
204	Subventions d'équipement versées	0,00	0,00	0,00	0,00	0,00
21	Immobilisations corporelles	0,00	0,00	0,00	0,00	0,00
22	Immobilisations reçues en affectation	0,00	0,00	0,00	0,00	0,00
23	Immobilisations en cours	0,00	0,00	0,00	0,00	0,00

Solde du financement	Pour l'exercice		En cumulé	
Recettes – Dépenses (8)	B1 - A1	-3 774 252,21	B2 - A2	-3 774 252,21

- (1) Ouvrir une page par chapitre d'opération.
(2) Détailler les articles utilisés conformément au plan de comptes.
(3) Dépenses engagées non mandatées ou recettes justifiées non titrées.
(4) Crédits sans emploi = crédits ouverts – réalisations – RAR au 31/12.
(5) Réalisations antérieures + réalisations de l'exercice.
(6) Exceptionnellement, les comptes 20, 204, 21, 22 et 23 sont en recettes réelles en cas de réduction ou d'annulation de mandats donnant lieu à reversement.
(7) Sauf 165, 166 et 16449.
(8) Indiquer le signe algébrique.

III – ADOPTION DU CA	III
SECTION D'INVESTISSEMENT – DETAIL DES OPERATIONS D'EQUIPEMENT	A2.3

(1) CHAPITRE DES OPERATIONS D'EQUIPEMENT N° : 2013120000
LIBELLE : ELABORAT° PROJET URBAIN PARTENARIAL PUP
NON COMPRIS DANS UNE AUTORISATION DE PROGRAMME

DEPENSES

Chap./ art. (2)	Libellé	Crédits ouverts (BP + DM + RAR N-1)	Réalisations Mandats émis	Restes à réaliser au 31/12 (3)	Crédits sans emploi (4)	Pour information, cumul des réalisations (5)
DEPENSES		4 248 440,00	A1 3 005 171,47	0,00	1 243 268,53	A2 3 005 171,47
20	Immobilisations incorporelles (sauf 204)	0,00	0,00	0,00	0,00	0,00
204	Subventions d'équipement versées	0,00	0,00	0,00	0,00	0,00
21	Immobilisations corporelles	0,00	0,00	0,00	0,00	0,00
22	Immobilisations reçues en affectation	0,00	0,00	0,00	0,00	0,00
23	Immobilisations en cours	4 248 440,00	3 005 171,47	0,00	1 243 268,53	3 005 171,47
2315	Install., matériel et outill. technique	4 248 440,00	3 005 171,47	0,00	1 243 268,53	3 005 171,47

FINANCEMENT EXTERNE (pour information)

Chap./ art. (2)	Libellé	Crédits ouverts (BP + DM + RAR N-1)	Réalisations Titres émis	Restes à réaliser au 31/12 (3)	Crédits sans emploi (4)	Pour information, cumul des réalisations (5)
TOTAL RECETTES AFFECTEES (6)		0,00	B1 0,00	0,00	0,00	B2 0,00
13	Subventions d'investissement (reçues) (sauf le 138)	0,00	0,00	0,00	0,00	0,00
16	Emprunts et dettes assimilées (7)	0,00	0,00	0,00	0,00	0,00
20	Immobilisations incorporelles (sauf 204)	0,00	0,00	0,00	0,00	0,00
204	Subventions d'équipement versées	0,00	0,00	0,00	0,00	0,00
21	Immobilisations corporelles	0,00	0,00	0,00	0,00	0,00
22	Immobilisations reçues en affectation	0,00	0,00	0,00	0,00	0,00
23	Immobilisations en cours	0,00	0,00	0,00	0,00	0,00

Solde du financement	Pour l'exercice		En cumulé	
Recettes – Dépenses (8)	B1 - A1	-3 005 171,47	B2 - A2	-3 005 171,47

(1) Ouvrir une page par chapitre d'opération.

(2) Détailler les articles utilisés conformément au plan de comptes.

(3) Dépenses engagées non mandatées ou recettes justifiées non titrées.

(4) Crédits sans emploi = crédits ouverts – réalisations – RAR au 31/12.

(5) Réalisations antérieures + réalisations de l'exercice.

(6) Exceptionnellement, les comptes 20, 204, 21, 22 et 23 sont en recettes réelles en cas de réduction ou d'annulation de mandats donnant lieu à reversement.

(7) Sauf 165, 166 et 16449.

(8) Indiquer le signe algébrique.

III – ADOPTION DU CA	III
SECTION D'INVESTISSEMENT – DETAIL DES OPERATIONS D'EQUIPEMENT	A2.3

(1) CHAPITRE DES OPERATIONS D'EQUIPEMENT N° : 2015121500
LIBELLE : AMGMT CONDUIT SOUS MO LA CIOTAT RU
NON COMPRIS DANS UNE AUTORISATION DE PROGRAMME

DEPENSES

Chap./ art. (2)	Libellé	Crédits ouverts (BP + DM + RAR N-1)	Réalisations Mandats émis	Restes à réaliser au 31/12 (3)	Crédits sans emploi (4)	Pour information, cumul des réalisations (5)
DEPENSES		1 000 000,00	A1 672 423,13	0,00	327 576,87	A2 783 641,45
20	Immobilisations incorporelles (sauf 204)	0,00	0,00	0,00	0,00	0,00
204	Subventions d'équipement versées	0,00	0,00	0,00	0,00	0,00
21	Immobilisations corporelles	0,00	0,00	0,00	0,00	0,00
22	Immobilisations reçues en affectation	0,00	0,00	0,00	0,00	0,00
23	Immobilisations en cours	1 000 000,00	672 423,13	0,00	327 576,87	783 641,45
2315	Install., matériel et outill. technique	1 000 000,00	672 423,13	0,00	327 576,87	783 641,45

FINANCEMENT EXTERNE (pour information)

Chap./ art. (2)	Libellé	Crédits ouverts (BP + DM + RAR N-1)	Réalisations Titres émis	Restes à réaliser au 31/12 (3)	Crédits sans emploi (4)	Pour information, cumul des réalisations (5)
TOTAL RECETTES AFFECTEES (6)		0,00	B1 0,00	0,00	0,00	B2 0,00
13	Subventions d'investissement (reçues) (sauf le 138)	0,00	0,00	0,00	0,00	0,00
16	Emprunts et dettes assimilées (7)	0,00	0,00	0,00	0,00	0,00
20	Immobilisations incorporelles (sauf 204)	0,00	0,00	0,00	0,00	0,00
204	Subventions d'équipement versées	0,00	0,00	0,00	0,00	0,00
21	Immobilisations corporelles	0,00	0,00	0,00	0,00	0,00
22	Immobilisations reçues en affectation	0,00	0,00	0,00	0,00	0,00
23	Immobilisations en cours	0,00	0,00	0,00	0,00	0,00

Solde du financement	Pour l'exercice		En cumulé	
Recettes – Dépenses (8)	B1 - A1	-672 423,13	B2 - A2	-783 641,45

(1) Ouvrir une page par chapitre d'opération.

(2) Détailler les articles utilisés conformément au plan de comptes.

(3) Dépenses engagées non mandatées ou recettes justifiées non titrées.

(4) Crédits sans emploi = crédits ouverts – réalisations – RAR au 31/12.

(5) Réalisations antérieures + réalisations de l'exercice.

(6) Exceptionnellement, les comptes 20, 204, 21, 22 et 23 sont en recettes réelles en cas de réduction ou d'annulation de mandats donnant lieu à reversement.

(7) Sauf 165, 166 et 16449.

(8) Indiquer le signe algébrique.

III – ADOPTION DU CA	III
SECTION D'INVESTISSEMENT – DETAIL DES OPERATIONS D'EQUIPEMENT	A2.3

(1) CHAPITRE DES OPERATIONS D'EQUIPEMENT N° : 2016104500
LIBELLE : 204- AIDES A LA PIERRE COMPETENCE 2016
NON COMPRIS DANS UNE AUTORISATION DE PROGRAMME

DEPENSES

Chap./ art. (2)	Libellé	Crédits ouverts (BP + DM + RAR N-1)	Réalisations Mandats émis	Restes à réaliser au 31/12 (3)	Crédits sans emploi (4)	Pour information, cumul des réalisations (5)
DEPENSES		0,00	A1	0,00	0,00	A2
20	Immobilisations incorporelles (sauf 204)	0,00	0,00	0,00	0,00	0,00
204	Subventions d'équipement versées	0,00	0,00	0,00	0,00	0,00
21	Immobilisations corporelles	0,00	0,00	0,00	0,00	0,00
22	Immobilisations reçues en affectation	0,00	0,00	0,00	0,00	0,00
23	Immobilisations en cours	0,00	0,00	0,00	0,00	0,00

FINANCEMENT EXTERNE (pour information)

Chap./ art. (2)	Libellé	Crédits ouverts (BP + DM + RAR N-1)	Réalisations Titres émis	Restes à réaliser au 31/12 (3)	Crédits sans emploi (4)	Pour information, cumul des réalisations (5)
TOTAL RECETTES AFFECTEES (6)		0,00	B1	0,00	0,00	B2
13	Subventions d'investissement (reçues) (sauf le 138)	0,00	0,00	0,00	0,00	0,00
16	Emprunts et dettes assimilées (7)	0,00	0,00	0,00	0,00	0,00
20	Immobilisations incorporelles (sauf 204)	0,00	0,00	0,00	0,00	0,00
204	Subventions d'équipement versées	0,00	0,00	0,00	0,00	270,00
20422	Privé : Bâtiments, installations	0,00	0,00	0,00	0,00	270,00
21	Immobilisations corporelles	0,00	0,00	0,00	0,00	0,00
22	Immobilisations reçues en affectation	0,00	0,00	0,00	0,00	0,00
23	Immobilisations en cours	0,00	0,00	0,00	0,00	0,00

Solde du financement	Pour l'exercice		En cumulé	
Recettes – Dépenses (8)	B1 - A1	0,00	B2 - A2	270,00

(1) Ouvrir une page par chapitre d'opération.

(2) Détailler les articles utilisés conformément au plan de comptes.

(3) Dépenses engagées non mandatées ou recettes justifiées non titrées.

(4) Crédits sans emploi = crédits ouverts – réalisations – RAR au 31/12.

(5) Réalisations antérieures + réalisations de l'exercice.

(6) Exceptionnellement, les comptes 20, 204, 21, 22 et 23 sont en recettes réelles en cas de réduction ou d'annulation de mandats donnant lieu à reversement.

(7) Sauf 165, 166 et 16449.

(8) Indiquer le signe algébrique.

III – ADOPTION DU CA	III
SECTION D'INVESTISSEMENT – DETAIL DES OPERATIONS D'EQUIPEMENT	A2.3

(1) CHAPITRE DES OPERATIONS D'EQUIPEMENT N° : 2017105000
LIBELLE : TVX AMENAGEMENT DANS LES LOCAUX
NON COMPRIS DANS UNE AUTORISATION DE PROGRAMME

DEPENSES

Chap./ art. (2)	Libellé	Crédits ouverts (BP + DM + RAR N-1)	Réalisations Mandats émis	Restes à réaliser au 31/12 (3)	Crédits sans emploi (4)	Pour information, cumul des réalisations (5)
DEPENSES		1 377 785,36	A1 1 111 351,35	0,00	266 434,01	A2 1 111 351,35
20	Immobilisations incorporelles (sauf 204)	0,00	0,00	0,00	0,00	0,00
204	Subventions d'équipement versées	0,00	0,00	0,00	0,00	0,00
21	Immobilisations corporelles	0,00	0,00	0,00	0,00	0,00
22	Immobilisations reçues en affectation	0,00	0,00	0,00	0,00	0,00
23	Immobilisations en cours	1 377 785,36	1 111 351,35	0,00	266 434,01	1 111 351,35
2318	Autres immo. corporelles en cours	1 377 785,36	1 111 351,35	0,00	266 434,01	1 111 351,35

FINANCEMENT EXTERNE (pour information)

Chap./ art. (2)	Libellé	Crédits ouverts (BP + DM + RAR N-1)	Réalisations Titres émis	Restes à réaliser au 31/12 (3)	Crédits sans emploi (4)	Pour information, cumul des réalisations (5)
TOTAL RECETTES AFFECTEES (6)		0,00	B1 0,00	0,00	0,00	B2 0,00
13	Subventions d'investissement (reçues) (sauf le 138)	0,00	0,00	0,00	0,00	0,00
16	Emprunts et dettes assimilées (7)	0,00	0,00	0,00	0,00	0,00
20	Immobilisations incorporelles (sauf 204)	0,00	0,00	0,00	0,00	0,00
204	Subventions d'équipement versées	0,00	0,00	0,00	0,00	0,00
21	Immobilisations corporelles	0,00	0,00	0,00	0,00	0,00
22	Immobilisations reçues en affectation	0,00	0,00	0,00	0,00	0,00
23	Immobilisations en cours	0,00	0,00	0,00	0,00	0,00

Solde du financement	Pour l'exercice		En cumulé	
Recettes – Dépenses (8)	B1 - A1	-1 111 351,35	B2 - A2	-1 111 351,35

(1) Ouvrir une page par chapitre d'opération.

(2) Détailler les articles utilisés conformément au plan de comptes.

(3) Dépenses engagées non mandatées ou recettes justifiées non titrées.

(4) Crédits sans emploi = crédits ouverts – réalisations – RAR au 31/12.

(5) Réalisations antérieures + réalisations de l'exercice.

(6) Exceptionnellement, les comptes 20, 204, 21, 22 et 23 sont en recettes réelles en cas de réduction ou d'annulation de mandats donnant lieu à reversement.

(7) Sauf 165, 166 et 16449.

(8) Indiquer le signe algébrique.

III – ADOPTION DU CA	III
SECTION D'INVESTISSEMENT – DETAIL DES OPERATIONS D'EQUIPEMENT	A2.3

(1) CHAPITRE DES OPERATIONS D'EQUIPEMENT N° : 2017300200
LIBELLE : EQUIPEMENTS DIVERS INSTITUTION
NON COMPRIS DANS UNE AUTORISATION DE PROGRAMME

DEPENSES

Chap./ art. (2)	Libellé	Crédits ouverts (BP + DM + RAR N-1)	Réalisations Mandats émis	Restes à réaliser au 31/12 (3)	Crédits sans emploi (4)	Pour information, cumul des réalisations (5)
DEPENSES		0,00	A1 14 717,26	0,00	-14 717,26	A2 14 717,26
20	Immobilisations incorporelles (sauf 204)	0,00	0,00	0,00	0,00	0,00
204	Subventions d'équipement versées	0,00	0,00	0,00	0,00	0,00
21	Immobilisations corporelles	0,00	14 717,26	0,00	-14 717,26	14 717,26
21828	Autres matériels de transport	0,00	10 297,62	0,00	-10 297,62	10 297,62
2188	Autres immobilisations corporelles	0,00	4 419,64	0,00	-4 419,64	4 419,64
22	Immobilisations reçues en affectation	0,00	0,00	0,00	0,00	0,00
23	Immobilisations en cours	0,00	0,00	0,00	0,00	0,00

FINANCEMENT EXTERNE (pour information)

Chap./ art. (2)	Libellé	Crédits ouverts (BP + DM + RAR N-1)	Réalisations Titres émis	Restes à réaliser au 31/12 (3)	Crédits sans emploi (4)	Pour information, cumul des réalisations (5)
TOTAL RECETTES AFFECTEES (6)		0,00	B1 0,00	0,00	0,00	B2 0,00
13	Subventions d'investissement (reçues) (sauf le 138)	0,00	0,00	0,00	0,00	0,00
16	Emprunts et dettes assimilées (7)	0,00	0,00	0,00	0,00	0,00
20	Immobilisations incorporelles (sauf 204)	0,00	0,00	0,00	0,00	0,00
204	Subventions d'équipement versées	0,00	0,00	0,00	0,00	0,00
21	Immobilisations corporelles	0,00	0,00	0,00	0,00	0,00
22	Immobilisations reçues en affectation	0,00	0,00	0,00	0,00	0,00
23	Immobilisations en cours	0,00	0,00	0,00	0,00	0,00

Solde du financement	Pour l'exercice		En cumulé	
Recettes – Dépenses (8)	B1 - A1	-14 717,26	B2 - A2	-14 717,26

- (1) Ouvrir une page par chapitre d'opération.
(2) Détailler les articles utilisés conformément au plan de comptes.
(3) Dépenses engagées non mandatées ou recettes justifiées non titrées.
(4) Crédits sans emploi = crédits ouverts – réalisations – RAR au 31/12.
(5) Réalisations antérieures + réalisations de l'exercice.
(6) Exceptionnellement, les comptes 20, 204, 21, 22 et 23 sont en recettes réelles en cas de réduction ou d'annulation de mandats donnant lieu à reversement.
(7) Sauf 165, 166 et 16449.
(8) Indiquer le signe algébrique.

III – ADOPTION DU CA	III
SECTION D'INVESTISSEMENT – DETAIL DES OPERATIONS D'EQUIPEMENT	A2.3

(1) CHAPITRE DES OPERATIONS D'EQUIPEMENT N° : 2017501300
LIBELLE : FONCIER
NON COMPRIS DANS UNE AUTORISATION DE PROGRAMME

DEPENSES

Chap./ art. (2)	Libellé	Crédits ouverts (BP + DM + RAR N-1)	Réalisations Mandats émis	Restes à réaliser au 31/12 (3)	Crédits sans emploi (4)	Pour information, cumul des réalisations (5)
DEPENSES		0,00	A1	0,00	0,00	A2
20	Immobilisations incorporelles (sauf 204)	0,00	0,00	0,00	0,00	0,00
204	Subventions d'équipement versées	0,00	0,00	0,00	0,00	0,00
21	Immobilisations corporelles	0,00	0,00	0,00	0,00	0,00
22	Immobilisations reçues en affectation	0,00	0,00	0,00	0,00	0,00
23	Immobilisations en cours	0,00	0,00	0,00	0,00	0,00

FINANCEMENT EXTERNE (pour information)

Chap./ art. (2)	Libellé	Crédits ouverts (BP + DM + RAR N-1)	Réalisations Titres émis	Restes à réaliser au 31/12 (3)	Crédits sans emploi (4)	Pour information, cumul des réalisations (5)
TOTAL RECETTES AFFECTEES (6)		3 000,00	B1	3 000,00	0,00	B2
13	Subventions d'investissement (reçues) (sauf le 138)	0,00	0,00	0,00	0,00	0,00
16	Emprunts et dettes assimilées (7)	0,00	0,00	0,00	0,00	0,00
20	Immobilisations incorporelles (sauf 204)	0,00	0,00	0,00	0,00	0,00
204	Subventions d'équipement versées	3 000,00	3 000,00	0,00	0,00	3 000,00
20422	Privé : Bâtiments, installations	3 000,00	3 000,00	0,00	0,00	3 000,00
21	Immobilisations corporelles	0,00	0,00	0,00	0,00	0,00
22	Immobilisations reçues en affectation	0,00	0,00	0,00	0,00	0,00
23	Immobilisations en cours	0,00	0,00	0,00	0,00	0,00

Solde du financement	Pour l'exercice		En cumulé	
Recettes – Dépenses (8)	B1 - A1	3 000,00	B2 - A2	3 000,00

(1) Ouvrir une page par chapitre d'opération.

(2) Détailler les articles utilisés conformément au plan de comptes.

(3) Dépenses engagées non mandatées ou recettes justifiées non titrées.

(4) Crédits sans emploi = crédits ouverts – réalisations – RAR au 31/12.

(5) Réalisations antérieures + réalisations de l'exercice.

(6) Exceptionnellement, les comptes 20, 204, 21, 22 et 23 sont en recettes réelles en cas de réduction ou d'annulation de mandats donnant lieu à reversement.

(7) Sauf 165, 166 et 16449.

(8) Indiquer le signe algébrique.

III – ADOPTION DU CA	III
SECTION D'INVESTISSEMENT – DETAIL DES OPERATIONS D'EQUIPEMENT	A2.3

(1) CHAPITRE DES OPERATIONS D'EQUIPEMENT N° : 2017501600
LIBELLE : PROJ AMENG URB ET PAYS SECTEUR GARE MIRA
NON COMPRIS DANS UNE AUTORISATION DE PROGRAMME

DEPENSES

Chap./ art. (2)	Libellé	Crédits ouverts (BP + DM + RAR N-1)	Réalisations Mandats émis	Restes à réaliser au 31/12 (3)	Crédits sans emploi (4)	Pour information, cumul des réalisations (5)
DEPENSES		0,00	A1	0,00	0,00	A2
20	Immobilisations incorporelles (sauf 204)	0,00	0,00	0,00	0,00	0,00
204	Subventions d'équipement versées	0,00	0,00	0,00	0,00	0,00
21	Immobilisations corporelles	0,00	0,00	0,00	0,00	0,00
22	Immobilisations reçues en affectation	0,00	0,00	0,00	0,00	0,00
23	Immobilisations en cours	0,00	0,00	0,00	0,00	0,00

FINANCEMENT EXTERNE (pour information)

Chap./ art. (2)	Libellé	Crédits ouverts (BP + DM + RAR N-1)	Réalisations Titres émis	Restes à réaliser au 31/12 (3)	Crédits sans emploi (4)	Pour information, cumul des réalisations (5)
TOTAL RECETTES AFFECTEES (6)		82 330,50	B1	43 477,50	0,00	B2
13	Subventions d'investissement (reçues) (sauf le 138)	82 330,50	43 477,50	0,00	38 853,00	43 477,50
1321	Subv. non transf. Etat, établ. nationaux	78 378,00	39 525,00	0,00	38 853,00	39 525,00
13241	Subv. non transf. Commune membre du GFP	3 952,50	3 952,50	0,00	0,00	3 952,50
16	Emprunts et dettes assimilées (7)	0,00	0,00	0,00	0,00	0,00
20	Immobilisations incorporelles (sauf 204)	0,00	0,00	0,00	0,00	0,00
204	Subventions d'équipement versées	0,00	0,00	0,00	0,00	0,00
21	Immobilisations corporelles	0,00	0,00	0,00	0,00	0,00
22	Immobilisations reçues en affectation	0,00	0,00	0,00	0,00	0,00
23	Immobilisations en cours	0,00	0,00	0,00	0,00	0,00

Solde du financement	Pour l'exercice		En cumulé	
Recettes – Dépenses (8)	B1 - A1	43 477,50	B2 - A2	43 477,50

- (1) Ouvrir une page par chapitre d'opération.
(2) Détailler les articles utilisés conformément au plan de comptes.
(3) Dépenses engagées non mandatées ou recettes justifiées non titrées.
(4) Crédits sans emploi = crédits ouverts – réalisations – RAR au 31/12.
(5) Réalisations antérieures + réalisations de l'exercice.
(6) Exceptionnellement, les comptes 20, 204, 21, 22 et 23 sont en recettes réelles en cas de réduction ou d'annulation de mandats donnant lieu à reversement.
(7) Sauf 165, 166 et 16449.
(8) Indiquer le signe algébrique.

III – ADOPTION DU CA	III
SECTION D'INVESTISSEMENT – DETAIL DES OPERATIONS D'EQUIPEMENT	A2.3

(1) CHAPITRE DES OPERATIONS D'EQUIPEMENT N° : 2017501700
LIBELLE : FONDS DE CONCOURS TERRITOIRE GRANS
NON COMPRIS DANS UNE AUTORISATION DE PROGRAMME

DEPENSES

Chap./ art. (2)	Libellé	Crédits ouverts (BP + DM + RAR N-1)	Réalisations Mandats émis	Restes à réaliser au 31/12 (3)	Crédits sans emploi (4)	Pour information, cumul des réalisations (5)
DEPENSES		0,00	A1	0,00	0,00	A2
20	Immobilisations incorporelles (sauf 204)	0,00	0,00	0,00	0,00	0,00
204	Subventions d'équipement versées	0,00	0,00	0,00	0,00	0,00
21	Immobilisations corporelles	0,00	0,00	0,00	0,00	0,00
22	Immobilisations reçues en affectation	0,00	0,00	0,00	0,00	0,00
23	Immobilisations en cours	0,00	0,00	0,00	0,00	0,00

FINANCEMENT EXTERNE (pour information)

Chap./ art. (2)	Libellé	Crédits ouverts (BP + DM + RAR N-1)	Réalisations Titres émis	Restes à réaliser au 31/12 (3)	Crédits sans emploi (4)	Pour information, cumul des réalisations (5)
TOTAL RECETTES AFFECTEES (6)		0,00	B1	32 927,31	-32 927,31	B2
13	Subventions d'investissement (reçues) (sauf le 138)	0,00	0,00	0,00	0,00	0,00
16	Emprunts et dettes assimilées (7)	0,00	0,00	0,00	0,00	0,00
20	Immobilisations incorporelles (sauf 204)	0,00	0,00	0,00	0,00	0,00
204	Subventions d'équipement versées	0,00	32 927,31	0,00	-32 927,31	32 927,31
2041412	Subv. Cne GFP : Bâtiments, installations	0,00	32 927,31	0,00	-32 927,31	32 927,31
21	Immobilisations corporelles	0,00	0,00	0,00	0,00	0,00
22	Immobilisations reçues en affectation	0,00	0,00	0,00	0,00	0,00
23	Immobilisations en cours	0,00	0,00	0,00	0,00	0,00

Solde du financement	Pour l'exercice		En cumulé	
Recettes – Dépenses (8)	B1 - A1	32 927,31	B2 - A2	32 927,31

(1) Ouvrir une page par chapitre d'opération.

(2) Détailler les articles utilisés conformément au plan de comptes.

(3) Dépenses engagées non mandatées ou recettes justifiées non titrées.

(4) Crédits sans emploi = crédits ouverts – réalisations – RAR au 31/12.

(5) Réalisations antérieures + réalisations de l'exercice.

(6) Exceptionnellement, les comptes 20, 204, 21, 22 et 23 sont en recettes réelles en cas de réduction ou d'annulation de mandats donnant lieu à reversement.

(7) Sauf 165, 166 et 16449.

(8) Indiquer le signe algébrique.

III – ADOPTION DU CA	III
SECTION D'INVESTISSEMENT – DETAIL DES OPERATIONS D'EQUIPEMENT	A2.3

(1) CHAPITRE DES OPERATIONS D'EQUIPEMENT N° : 2017501800
LIBELLE : FONDS DE CONCOURS TERRITOIRE ISTRES
NON COMPRIS DANS UNE AUTORISATION DE PROGRAMME

DEPENSES

Chap./ art. (2)	Libellé	Crédits ouverts (BP + DM + RAR N-1)	Réalisations Mandats émis	Restes à réaliser au 31/12 (3)	Crédits sans emploi (4)	Pour information, cumul des réalisations (5)
DEPENSES		0,00	A1	0,00	0,00	A2
20	Immobilisations incorporelles (sauf 204)	0,00	0,00	0,00	0,00	0,00
204	Subventions d'équipement versées	0,00	0,00	0,00	0,00	0,00
21	Immobilisations corporelles	0,00	0,00	0,00	0,00	0,00
22	Immobilisations reçues en affectation	0,00	0,00	0,00	0,00	0,00
23	Immobilisations en cours	0,00	0,00	0,00	0,00	0,00

FINANCEMENT EXTERNE (pour information)

Chap./ art. (2)	Libellé	Crédits ouverts (BP + DM + RAR N-1)	Réalisations Titres émis	Restes à réaliser au 31/12 (3)	Crédits sans emploi (4)	Pour information, cumul des réalisations (5)
TOTAL RECETTES AFFECTEES (6)		0,00	B1	174 490,00	-174 490,00	B2
13	Subventions d'investissement (reçues) (sauf le 138)	0,00	0,00	0,00	0,00	0,00
16	Emprunts et dettes assimilées (7)	0,00	0,00	0,00	0,00	0,00
20	Immobilisations incorporelles (sauf 204)	0,00	0,00	0,00	0,00	0,00
204	Subventions d'équipement versées	0,00	174 490,00	0,00	-174 490,00	296 490,00
2041412	Subv. Cne GFP : Bâtiments, installations	0,00	174 490,00	0,00	-174 490,00	296 490,00
21	Immobilisations corporelles	0,00	0,00	0,00	0,00	0,00
22	Immobilisations reçues en affectation	0,00	0,00	0,00	0,00	0,00
23	Immobilisations en cours	0,00	0,00	0,00	0,00	0,00

Solde du financement	Pour l'exercice		En cumulé	
Recettes – Dépenses (8)	B1 - A1	174 490,00	B2 - A2	296 490,00

(1) Ouvrir une page par chapitre d'opération.

(2) Détailler les articles utilisés conformément au plan de comptes.

(3) Dépenses engagées non mandatées ou recettes justifiées non titrées.

(4) Crédits sans emploi = crédits ouverts – réalisations – RAR au 31/12.

(5) Réalisations antérieures + réalisations de l'exercice.

(6) Exceptionnellement, les comptes 20, 204, 21, 22 et 23 sont en recettes réelles en cas de réduction ou d'annulation de mandats donnant lieu à reversement.

(7) Sauf 165, 166 et 16449.

(8) Indiquer le signe algébrique.

III – ADOPTION DU CA	III
SECTION D'INVESTISSEMENT – DETAIL DES OPERATIONS D'EQUIPEMENT	A2.3

(1) CHAPITRE DES OPERATIONS D'EQUIPEMENT N° : 2018104500
LIBELLE : SYSTEME INFORMATION METROPOLE
NON COMPRIS DANS UNE AUTORISATION DE PROGRAMME

DEPENSES

Chap./ art. (2)	Libellé	Crédits ouverts (BP + DM + RAR N-1)	Réalisations Mandats émis	Restes à réaliser au 31/12 (3)	Crédits sans emploi (4)	Pour information, cumul des réalisations (5)
DEPENSES		3 092 138,71	A1 2 807 842,38	0,00	284 296,33	A2 5 445 186,83
20	Immobilisations incorporelles (sauf 204)	3 092 138,71	2 807 842,38	0,00	284 296,33	5 445 186,83
2051	Concessions, droits similaires	3 092 138,71	2 807 842,38	0,00	284 296,33	5 445 186,83
204	Subventions d'équipement versées	0,00	0,00	0,00	0,00	0,00
21	Immobilisations corporelles	0,00	0,00	0,00	0,00	0,00
22	Immobilisations reçues en affectation	0,00	0,00	0,00	0,00	0,00
23	Immobilisations en cours	0,00	0,00	0,00	0,00	0,00

FINANCEMENT EXTERNE (pour information)

Chap./ art. (2)	Libellé	Crédits ouverts (BP + DM + RAR N-1)	Réalisations Titres émis	Restes à réaliser au 31/12 (3)	Crédits sans emploi (4)	Pour information, cumul des réalisations (5)
TOTAL RECETTES AFFECTEES (6)		0,00	B1 0,00	0,00	0,00	B2 0,00
13	Subventions d'investissement (reçues) (sauf le 138)	0,00	0,00	0,00	0,00	0,00
16	Emprunts et dettes assimilées (7)	0,00	0,00	0,00	0,00	0,00
20	Immobilisations incorporelles (sauf 204)	0,00	0,00	0,00	0,00	0,00
204	Subventions d'équipement versées	0,00	0,00	0,00	0,00	0,00
21	Immobilisations corporelles	0,00	0,00	0,00	0,00	0,00
22	Immobilisations reçues en affectation	0,00	0,00	0,00	0,00	0,00
23	Immobilisations en cours	0,00	0,00	0,00	0,00	0,00

Solde du financement	Pour l'exercice		En cumulé	
Recettes – Dépenses (8)	B1 - A1	-2 807 842,38	B2 - A2	-5 445 186,83

(1) Ouvrir une page par chapitre d'opération.

(2) Détailler les articles utilisés conformément au plan de comptes.

(3) Dépenses engagées non mandatées ou recettes justifiées non titrées.

(4) Crédits sans emploi = crédits ouverts – réalisations – RAR au 31/12.

(5) Réalisations antérieures + réalisations de l'exercice.

(6) Exceptionnellement, les comptes 20, 204, 21, 22 et 23 sont en recettes réelles en cas de réduction ou d'annulation de mandats donnant lieu à reversement.

(7) Sauf 165, 166 et 16449.

(8) Indiquer le signe algébrique.

III – ADOPTION DU CA	III
SECTION D'INVESTISSEMENT – DETAIL DES OPERATIONS D'EQUIPEMENT	A2.3

(1) CHAPITRE DES OPERATIONS D'EQUIPEMENT N° : 2018400400
LIBELLE : ACQUISIT° FONCIER STRATEGIQUE
NON COMPRIS DANS UNE AUTORISATION DE PROGRAMME

DEPENSES

Chap./ art. (2)	Libellé	Crédits ouverts (BP + DM + RAR N-1)	Réalisations Mandats émis	Restes à réaliser au 31/12 (3)	Crédits sans emploi (4)	Pour information, cumul des réalisations (5)
DEPENSES		400 000,00	A1 330 084,96	0,00	69 915,04	A2 433 101,15
20	Immobilisations incorporelles (sauf 204)	0,00	0,00	0,00	0,00	0,00
204	Subventions d'équipement versées	0,00	0,00	0,00	0,00	0,00
21	Immobilisations corporelles	400 000,00	330 084,96	0,00	69 915,04	433 101,15
2111	Terrains nus	400 000,00	330 084,96	0,00	69 915,04	433 101,15
22	Immobilisations reçues en affectation	0,00	0,00	0,00	0,00	0,00
23	Immobilisations en cours	0,00	0,00	0,00	0,00	0,00

FINANCEMENT EXTERNE (pour information)

Chap./ art. (2)	Libellé	Crédits ouverts (BP + DM + RAR N-1)	Réalisations Titres émis	Restes à réaliser au 31/12 (3)	Crédits sans emploi (4)	Pour information, cumul des réalisations (5)
TOTAL RECETTES AFFECTEES (6)		0,00	B1 0,00	0,00	0,00	B2 0,00
13	Subventions d'investissement (reçues) (sauf le 138)	0,00	0,00	0,00	0,00	0,00
16	Emprunts et dettes assimilées (7)	0,00	0,00	0,00	0,00	0,00
20	Immobilisations incorporelles (sauf 204)	0,00	0,00	0,00	0,00	0,00
204	Subventions d'équipement versées	0,00	0,00	0,00	0,00	0,00
21	Immobilisations corporelles	0,00	0,00	0,00	0,00	0,00
22	Immobilisations reçues en affectation	0,00	0,00	0,00	0,00	0,00
23	Immobilisations en cours	0,00	0,00	0,00	0,00	0,00

Solde du financement	Pour l'exercice		En cumulé	
Recettes – Dépenses (8)	B1 - A1	-330 084,96	B2 - A2	-433 101,15

(1) Ouvrir une page par chapitre d'opération.

(2) Détailler les articles utilisés conformément au plan de comptes.

(3) Dépenses engagées non mandatées ou recettes justifiées non titrées.

(4) Crédits sans emploi = crédits ouverts – réalisations – RAR au 31/12.

(5) Réalisations antérieures + réalisations de l'exercice.

(6) Exceptionnellement, les comptes 20, 204, 21, 22 et 23 sont en recettes réelles en cas de réduction ou d'annulation de mandats donnant lieu à reversement.

(7) Sauf 165, 166 et 16449.

(8) Indiquer le signe algébrique.

III – ADOPTION DU CA	III
SECTION D'INVESTISSEMENT – DETAIL DES OPERATIONS D'EQUIPEMENT	A2.3

(1) CHAPITRE DES OPERATIONS D'EQUIPEMENT N° : 2018500100
LIBELLE : PROJET RENOUV URBAIN QUARTIER MAILLE I
NON COMPRIS DANS UNE AUTORISATION DE PROGRAMME

DEPENSES

Chap./ art. (2)	Libellé	Crédits ouverts (BP + DM + RAR N-1)	Réalisations Mandats émis	Restes à réaliser au 31/12 (3)	Crédits sans emploi (4)	Pour information, cumul des réalisations (5)
DEPENSES		0,00	A1	0,00	0,00	A2
20	Immobilisations incorporelles (sauf 204)	0,00	0,00	0,00	0,00	0,00
204	Subventions d'équipement versées	0,00	0,00	0,00	0,00	0,00
21	Immobilisations corporelles	0,00	0,00	0,00	0,00	0,00
22	Immobilisations reçues en affectation	0,00	0,00	0,00	0,00	0,00
23	Immobilisations en cours	0,00	0,00	0,00	0,00	0,00

FINANCEMENT EXTERNE (pour information)

Chap./ art. (2)	Libellé	Crédits ouverts (BP + DM + RAR N-1)	Réalisations Titres émis	Restes à réaliser au 31/12 (3)	Crédits sans emploi (4)	Pour information, cumul des réalisations (5)
TOTAL RECETTES AFFECTEES (6)		165 937,31	B1	14 466,77	7 012,12	B2
13	Subventions d'investissement (reçues) (sauf le 138)	165 937,31	14 466,77	7 012,12	144 458,42	80 552,27
1321	Subv. non transf. Etat, établ. nationaux	124 564,82	0,00	0,00	124 564,82	66 085,50
1322	Subv. non transf. Régions	37 324,99	14 466,77	7 012,12	15 846,10	14 466,77
13241	Subv. non transf. Commune membre du GFP	4 047,50	0,00	0,00	4 047,50	0,00
16	Emprunts et dettes assimilées (7)	0,00	0,00	0,00	0,00	0,00
20	Immobilisations incorporelles (sauf 204)	0,00	0,00	0,00	0,00	0,00
204	Subventions d'équipement versées	0,00	0,00	0,00	0,00	0,00
21	Immobilisations corporelles	0,00	0,00	0,00	0,00	0,00
22	Immobilisations reçues en affectation	0,00	0,00	0,00	0,00	0,00
23	Immobilisations en cours	0,00	0,00	0,00	0,00	0,00

Solde du financement	Pour l'exercice		En cumulé	
Recettes – Dépenses (8)	B1 - A1	14 466,77	B2 - A2	80 552,27

- (1) Ouvrir une page par chapitre d'opération.
(2) Détailler les articles utilisés conformément au plan de comptes.
(3) Dépenses engagées non mandatées ou recettes justifiées non titrées.
(4) Crédits sans emploi = crédits ouverts – réalisations – RAR au 31/12.
(5) Réalisations antérieures + réalisations de l'exercice.
(6) Exceptionnellement, les comptes 20, 204, 21, 22 et 23 sont en recettes réelles en cas de réduction ou d'annulation de mandats donnant lieu à reversement.
(7) Sauf 165, 166 et 16449.
(8) Indiquer le signe algébrique.

III – ADOPTION DU CA	III
SECTION D'INVESTISSEMENT – DETAIL DES OPERATIONS D'EQUIPEMENT	A2.3

(1) CHAPITRE DES OPERATIONS D'EQUIPEMENT N° : 2019000300
LIBELLE : PUP Camp de Sarlier
NON COMPRIS DANS UNE AUTORISATION DE PROGRAMME

DEPENSES

Chap./ art. (2)	Libellé	Crédits ouverts (BP + DM + RAR N-1)	Réalisations Mandats émis	Restes à réaliser au 31/12 (3)	Crédits sans emploi (4)	Pour information, cumul des réalisations (5)
DEPENSES		35 000,00	A1	0,00	35 000,00	A2
20	Immobilisations incorporelles (sauf 204)	35 000,00	0,00	0,00	35 000,00	0,00
2031	Frais d'études	35 000,00	0,00	0,00	35 000,00	0,00
204	Subventions d'équipement versées	0,00	0,00	0,00	0,00	0,00
21	Immobilisations corporelles	0,00	0,00	0,00	0,00	0,00
22	Immobilisations reçues en affectation	0,00	0,00	0,00	0,00	0,00
23	Immobilisations en cours	0,00	0,00	0,00	0,00	0,00

FINANCEMENT EXTERNE (pour information)

Chap./ art. (2)	Libellé	Crédits ouverts (BP + DM + RAR N-1)	Réalisations Titres émis	Restes à réaliser au 31/12 (3)	Crédits sans emploi (4)	Pour information, cumul des réalisations (5)
TOTAL RECETTES AFFECTEES (6)		0,00	B1	0,00	0,00	B2
13	Subventions d'investissement (reçues) (sauf le 138)	0,00	0,00	0,00	0,00	0,00
16	Emprunts et dettes assimilées (7)	0,00	0,00	0,00	0,00	0,00
20	Immobilisations incorporelles (sauf 204)	0,00	0,00	0,00	0,00	0,00
204	Subventions d'équipement versées	0,00	0,00	0,00	0,00	0,00
21	Immobilisations corporelles	0,00	0,00	0,00	0,00	0,00
22	Immobilisations reçues en affectation	0,00	0,00	0,00	0,00	0,00
23	Immobilisations en cours	0,00	0,00	0,00	0,00	0,00

Solde du financement	Pour l'exercice		En cumulé	
Recettes – Dépenses (8)	B1 - A1	0,00	B2 - A2	0,00

(1) Ouvrir une page par chapitre d'opération.

(2) Détailler les articles utilisés conformément au plan de comptes.

(3) Dépenses engagées non mandatées ou recettes justifiées non titrées.

(4) Crédits sans emploi = crédits ouverts – réalisations – RAR au 31/12.

(5) Réalisations antérieures + réalisations de l'exercice.

(6) Exceptionnellement, les comptes 20, 204, 21, 22 et 23 sont en recettes réelles en cas de réduction ou d'annulation de mandats donnant lieu à reversement.

(7) Sauf 165, 166 et 16449.

(8) Indiquer le signe algébrique.

III – ADOPTION DU CA	III
SECTION D'INVESTISSEMENT – DETAIL DES OPERATIONS D'EQUIPEMENT	A2.3

(1) CHAPITRE DES OPERATIONS D'EQUIPEMENT N° : 2019000400
LIBELLE : ZA des Etangs - Saint Mitre
NON COMPRIS DANS UNE AUTORISATION DE PROGRAMME

DEPENSES

Chap./ art. (2)	Libellé	Crédits ouverts (BP + DM + RAR N-1)	Réalisations Mandats émis	Restes à réaliser au 31/12 (3)	Crédits sans emploi (4)	Pour information, cumul des réalisations (5)
DEPENSES		158 150,80	A1 48 763,78	0,00	109 387,02	A2 48 763,78
20	Immobilisations incorporelles (sauf 204)	158 150,80	48 763,78	0,00	109 387,02	48 763,78
2031	Frais d'études	158 150,80	48 763,78	0,00	109 387,02	48 763,78
204	Subventions d'équipement versées	0,00	0,00	0,00	0,00	0,00
21	Immobilisations corporelles	0,00	0,00	0,00	0,00	0,00
22	Immobilisations reçues en affectation	0,00	0,00	0,00	0,00	0,00
23	Immobilisations en cours	0,00	0,00	0,00	0,00	0,00

FINANCEMENT EXTERNE (pour information)

Chap./ art. (2)	Libellé	Crédits ouverts (BP + DM + RAR N-1)	Réalisations Titres émis	Restes à réaliser au 31/12 (3)	Crédits sans emploi (4)	Pour information, cumul des réalisations (5)
TOTAL RECETTES AFFECTEES (6)		0,00	B1 0,00	0,00	0,00	B2 0,00
13	Subventions d'investissement (reçues) (sauf le 138)	0,00	0,00	0,00	0,00	0,00
16	Emprunts et dettes assimilées (7)	0,00	0,00	0,00	0,00	0,00
20	Immobilisations incorporelles (sauf 204)	0,00	0,00	0,00	0,00	0,00
204	Subventions d'équipement versées	0,00	0,00	0,00	0,00	0,00
21	Immobilisations corporelles	0,00	0,00	0,00	0,00	0,00
22	Immobilisations reçues en affectation	0,00	0,00	0,00	0,00	0,00
23	Immobilisations en cours	0,00	0,00	0,00	0,00	0,00

Solde du financement	Pour l'exercice		En cumulé	
Recettes – Dépenses (8)	B1 - A1	-48 763,78	B2 - A2	-48 763,78

(1) Ouvrir une page par chapitre d'opération.

(2) Détailler les articles utilisés conformément au plan de comptes.

(3) Dépenses engagées non mandatées ou recettes justifiées non titrées.

(4) Crédits sans emploi = crédits ouverts – réalisations – RAR au 31/12.

(5) Réalisations antérieures + réalisations de l'exercice.

(6) Exceptionnellement, les comptes 20, 204, 21, 22 et 23 sont en recettes réelles en cas de réduction ou d'annulation de mandats donnant lieu à reversement.

(7) Sauf 165, 166 et 16449.

(8) Indiquer le signe algébrique.

III – ADOPTION DU CA	III
SECTION D'INVESTISSEMENT – DETAIL DES OPERATIONS D'EQUIPEMENT	A2.3

(1) CHAPITRE DES OPERATIONS D'EQUIPEMENT N° : 2019004000
LIBELLE : Agriculture métropolitaine
NON COMPRIS DANS UNE AUTORISATION DE PROGRAMME

DEPENSES

Chap./ art. (2)	Libellé	Crédits ouverts (BP + DM + RAR N-1)	Réalisations Mandats émis	Restes à réaliser au 31/12 (3)	Crédits sans emploi (4)	Pour information, cumul des réalisations (5)
DEPENSES		10 000,00	A1	0,00	10 000,00	A2
20	Immobilisations incorporelles (sauf 204)	10 000,00	0,00	0,00	10 000,00	0,00
2031	Frais d'études	10 000,00	0,00	0,00	10 000,00	0,00
204	Subventions d'équipement versées	0,00	0,00	0,00	0,00	0,00
21	Immobilisations corporelles	0,00	0,00	0,00	0,00	0,00
22	Immobilisations reçues en affectation	0,00	0,00	0,00	0,00	0,00
23	Immobilisations en cours	0,00	0,00	0,00	0,00	0,00

FINANCEMENT EXTERNE (pour information)

Chap./ art. (2)	Libellé	Crédits ouverts (BP + DM + RAR N-1)	Réalisations Titres émis	Restes à réaliser au 31/12 (3)	Crédits sans emploi (4)	Pour information, cumul des réalisations (5)
TOTAL RECETTES AFFECTEES (6)		0,00	B1	0,00	0,00	B2
13	Subventions d'investissement (reçues) (sauf le 138)	0,00	0,00	0,00	0,00	0,00
16	Emprunts et dettes assimilées (7)	0,00	0,00	0,00	0,00	0,00
20	Immobilisations incorporelles (sauf 204)	0,00	0,00	0,00	0,00	0,00
204	Subventions d'équipement versées	0,00	0,00	0,00	0,00	0,00
21	Immobilisations corporelles	0,00	0,00	0,00	0,00	0,00
22	Immobilisations reçues en affectation	0,00	0,00	0,00	0,00	0,00
23	Immobilisations en cours	0,00	0,00	0,00	0,00	0,00

Solde du financement	Pour l'exercice		En cumulé	
Recettes – Dépenses (8)	B1 - A1	0,00	B2 - A2	0,00

(1) Ouvrir une page par chapitre d'opération.

(2) Détailler les articles utilisés conformément au plan de comptes.

(3) Dépenses engagées non mandatées ou recettes justifiées non titrées.

(4) Crédits sans emploi = crédits ouverts – réalisations – RAR au 31/12.

(5) Réalisations antérieures + réalisations de l'exercice.

(6) Exceptionnellement, les comptes 20, 204, 21, 22 et 23 sont en recettes réelles en cas de réduction ou d'annulation de mandats donnant lieu à reversement.

(7) Sauf 165, 166 et 16449.

(8) Indiquer le signe algébrique.

III – ADOPTION DU CA	III
SECTION D'INVESTISSEMENT – DETAIL DES OPERATIONS D'EQUIPEMENT	A2.3

(1) CHAPITRE DES OPERATIONS D'EQUIPEMENT N° : 2019005000
LIBELLE : Participation invest BA Transports
NON COMPRIS DANS UNE AUTORISATION DE PROGRAMME

DEPENSES

Chap./ art. (2)	Libellé	Crédits ouverts (BP + DM + RAR N-1)	Réalisations Mandats émis	Restes à réaliser au 31/12 (3)	Crédits sans emploi (4)	Pour information, cumul des réalisations (5)	
DEPENSES		8 000 000,00	A1	8 000 000,00	0,00	A2	8 000 000,00
20	Immobilisations incorporelles (sauf 204)	0,00		0,00	0,00		0,00
204	Subventions d'équipement versées	8 000 000,00		8 000 000,00	0,00		8 000 000,00
20415342	IC : Bâtiments, installations	8 000 000,00		8 000 000,00	0,00		8 000 000,00
21	Immobilisations corporelles	0,00		0,00	0,00		0,00
22	Immobilisations reçues en affectation	0,00		0,00	0,00		0,00
23	Immobilisations en cours	0,00		0,00	0,00		0,00

FINANCEMENT EXTERNE (pour information)

Chap./ art. (2)	Libellé	Crédits ouverts (BP + DM + RAR N-1)	Réalisations Titres émis	Restes à réaliser au 31/12 (3)	Crédits sans emploi (4)	Pour information, cumul des réalisations (5)	
TOTAL RECETTES AFFECTEES (6)		0,00	B1	0,00	0,00	B2	0,00
13	Subventions d'investissement (reçues) (sauf le 138)	0,00		0,00	0,00		0,00
16	Emprunts et dettes assimilées (7)	0,00		0,00	0,00		0,00
20	Immobilisations incorporelles (sauf 204)	0,00		0,00	0,00		0,00
204	Subventions d'équipement versées	0,00		0,00	0,00		0,00
21	Immobilisations corporelles	0,00		0,00	0,00		0,00
22	Immobilisations reçues en affectation	0,00		0,00	0,00		0,00
23	Immobilisations en cours	0,00		0,00	0,00		0,00

Solde du financement	Pour l'exercice		En cumulé	
Recettes – Dépenses (8)	B1 - A1	-8 000 000,00	B2 - A2	-8 000 000,00

(1) Ouvrir une page par chapitre d'opération.

(2) Détailler les articles utilisés conformément au plan de comptes.

(3) Dépenses engagées non mandatées ou recettes justifiées non titrées.

(4) Crédits sans emploi = crédits ouverts – réalisations – RAR au 31/12.

(5) Réalisations antérieures + réalisations de l'exercice.

(6) Exceptionnellement, les comptes 20, 204, 21, 22 et 23 sont en recettes réelles en cas de réduction ou d'annulation de mandats donnant lieu à reversement.

(7) Sauf 165, 166 et 16449.

(8) Indiquer le signe algébrique.

III – ADOPTION DU CA	III
SECTION D'INVESTISSEMENT – DETAIL DES OPERATIONS D'EQUIPEMENT	A2.3

(1) CHAPITRE DES OPERATIONS D'EQUIPEMENT N° : 416
LIBELLE : CFA SAINTE VICTOIRE
NON COMPRIS DANS UNE AUTORISATION DE PROGRAMME

DEPENSES

Chap./ art. (2)	Libellé	Crédits ouverts (BP + DM + RAR N-1)	Réalisations Mandats émis	Restes à réaliser au 31/12 (3)	Crédits sans emploi (4)	Pour information, cumul des réalisations (5)
DEPENSES		0,00	A1	0,00	0,00	A2
20	Immobilisations incorporelles (sauf 204)	0,00	0,00	0,00	0,00	0,00
204	Subventions d'équipement versées	0,00	0,00	0,00	0,00	0,00
21	Immobilisations corporelles	0,00	0,00	0,00	0,00	0,00
22	Immobilisations reçues en affectation	0,00	0,00	0,00	0,00	0,00
23	Immobilisations en cours	0,00	0,00	0,00	0,00	0,00

FINANCEMENT EXTERNE (pour information)

Chap./ art. (2)	Libellé	Crédits ouverts (BP + DM + RAR N-1)	Réalisations Titres émis	Restes à réaliser au 31/12 (3)	Crédits sans emploi (4)	Pour information, cumul des réalisations (5)
TOTAL RECETTES AFFECTEES (6)		0,00	B1	0,00	0,00	B2
13	Subventions d'investissement (reçues) (sauf le 138)	0,00	0,00	0,00	0,00	0,00
16	Emprunts et dettes assimilées (7)	0,00	0,00	0,00	0,00	0,00
20	Immobilisations incorporelles (sauf 204)	0,00	0,00	0,00	0,00	0,00
204	Subventions d'équipement versées	0,00	0,00	0,00	0,00	0,00
21	Immobilisations corporelles	0,00	0,00	0,00	0,00	0,00
22	Immobilisations reçues en affectation	0,00	0,00	0,00	0,00	0,00
23	Immobilisations en cours	0,00	0,00	0,00	0,00	0,00

Solde du financement	Pour l'exercice	En cumulé
Recettes – Dépenses (8)	B1 - A1 0,00	B2 - A2 0,00

(1) Ouvrir une page par chapitre d'opération.

(2) Détailler les articles utilisés conformément au plan de comptes.

(3) Dépenses engagées non mandatées ou recettes justifiées non titrées.

(4) Crédits sans emploi = crédits ouverts – réalisations – RAR au 31/12.

(5) Réalisations antérieures + réalisations de l'exercice.

(6) Exceptionnellement, les comptes 20, 204, 21, 22 et 23 sont en recettes réelles en cas de réduction ou d'annulation de mandats donnant lieu à reversement.

(7) Sauf 165, 166 et 16449.

(8) Indiquer le signe algébrique.

III – ADOPTION DU CA	III
SECTION D'INVESTISSEMENT – DETAIL DES OPERATIONS D'EQUIPEMENT	A2.3

(1) CHAPITRE DES OPERATIONS D'EQUIPEMENT N° : 431
LIBELLE : EQUIPEMENTS TERRESTRES
NON COMPRIS DANS UNE AUTORISATION DE PROGRAMME

DEPENSES

Chap./ art. (2)	Libellé	Crédits ouverts (BP + DM + RAR N-1)	Réalisations Mandats émis	Restes à réaliser au 31/12 (3)	Crédits sans emploi (4)	Pour information, cumul des réalisations (5)
DEPENSES		0,00	A1	0,00	0,00	A2
20	Immobilisations incorporelles (sauf 204)	0,00	0,00	0,00	0,00	0,00
204	Subventions d'équipement versées	0,00	0,00	0,00	0,00	0,00
21	Immobilisations corporelles	0,00	0,00	0,00	0,00	0,00
22	Immobilisations reçues en affectation	0,00	0,00	0,00	0,00	0,00
23	Immobilisations en cours	0,00	0,00	0,00	0,00	0,00

FINANCEMENT EXTERNE (pour information)

Chap./ art. (2)	Libellé	Crédits ouverts (BP + DM + RAR N-1)	Réalisations Titres émis	Restes à réaliser au 31/12 (3)	Crédits sans emploi (4)	Pour information, cumul des réalisations (5)
TOTAL RECETTES AFFECTEES (6)		0,00	B1	0,00	0,00	B2
13	Subventions d'investissement (reçues) (sauf le 138)	0,00	0,00	0,00	0,00	0,00
16	Emprunts et dettes assimilées (7)	0,00	0,00	0,00	0,00	0,00
20	Immobilisations incorporelles (sauf 204)	0,00	0,00	0,00	0,00	0,00
204	Subventions d'équipement versées	0,00	0,00	0,00	0,00	0,00
21	Immobilisations corporelles	0,00	0,00	0,00	0,00	0,00
22	Immobilisations reçues en affectation	0,00	0,00	0,00	0,00	0,00
23	Immobilisations en cours	0,00	0,00	0,00	0,00	0,00

Solde du financement	Pour l'exercice	En cumulé
Recettes – Dépenses (8)	B1 - A1 0,00	B2 - A2 0,00

(1) Ouvrir une page par chapitre d'opération.

(2) Détailler les articles utilisés conformément au plan de comptes.

(3) Dépenses engagées non mandatées ou recettes justifiées non titrées.

(4) Crédits sans emploi = crédits ouverts – réalisations – RAR au 31/12.

(5) Réalisations antérieures + réalisations de l'exercice.

(6) Exceptionnellement, les comptes 20, 204, 21, 22 et 23 sont en recettes réelles en cas de réduction ou d'annulation de mandats donnant lieu à reversement.

(7) Sauf 165, 166 et 16449.

(8) Indiquer le signe algébrique.

III – ADOPTION DU CA	III
SECTION D'INVESTISSEMENT – DETAIL DES OPERATIONS D'EQUIPEMENT	A2.3

(1) CHAPITRE DES OPERATIONS D'EQUIPEMENT N° : 462
LIBELLE : EQUIPEMENTS ECONOMIQUES
NON COMPRIS DANS UNE AUTORISATION DE PROGRAMME

DEPENSES

Chap./ art. (2)	Libellé	Crédits ouverts (BP + DM + RAR N-1)	Réalisations Mandats émis	Restes à réaliser au 31/12 (3)	Crédits sans emploi (4)	Pour information, cumul des réalisations (5)
DEPENSES		0,00	A1	0,00	0,00	A2
20	Immobilisations incorporelles (sauf 204)	0,00	0,00	0,00	0,00	0,00
204	Subventions d'équipement versées	0,00	0,00	0,00	0,00	0,00
21	Immobilisations corporelles	0,00	0,00	0,00	0,00	0,00
22	Immobilisations reçues en affectation	0,00	0,00	0,00	0,00	0,00
23	Immobilisations en cours	0,00	0,00	0,00	0,00	0,00

FINANCEMENT EXTERNE (pour information)

Chap./ art. (2)	Libellé	Crédits ouverts (BP + DM + RAR N-1)	Réalisations Titres émis	Restes à réaliser au 31/12 (3)	Crédits sans emploi (4)	Pour information, cumul des réalisations (5)
TOTAL RECETTES AFFECTEES (6)		0,00	B1	0,00	0,00	B2
13	Subventions d'investissement (reçues) (sauf le 138)	0,00	0,00	0,00	0,00	0,00
16	Emprunts et dettes assimilées (7)	0,00	0,00	0,00	0,00	0,00
20	Immobilisations incorporelles (sauf 204)	0,00	0,00	0,00	0,00	0,00
204	Subventions d'équipement versées	0,00	0,00	0,00	0,00	0,00
21	Immobilisations corporelles	0,00	0,00	0,00	0,00	0,00
22	Immobilisations reçues en affectation	0,00	0,00	0,00	0,00	0,00
23	Immobilisations en cours	0,00	0,00	0,00	0,00	0,00

Solde du financement	Pour l'exercice	En cumulé
Recettes – Dépenses (8)	B1 - A1 0,00	B2 - A2 0,00

(1) Ouvrir une page par chapitre d'opération.

(2) Détailler les articles utilisés conformément au plan de comptes.

(3) Dépenses engagées non mandatées ou recettes justifiées non titrées.

(4) Crédits sans emploi = crédits ouverts – réalisations – RAR au 31/12.

(5) Réalisations antérieures + réalisations de l'exercice.

(6) Exceptionnellement, les comptes 20, 204, 21, 22 et 23 sont en recettes réelles en cas de réduction ou d'annulation de mandats donnant lieu à reversement.

(7) Sauf 165, 166 et 16449.

(8) Indiquer le signe algébrique.

III – ADOPTION DU CA	III
SECTION D'INVESTISSEMENT – DETAIL DES OPERATIONS D'EQUIPEMENT	A2.3

(1) CHAPITRE DES OPERATIONS D'EQUIPEMENT N° : 488
LIBELLE : MEMORIAL CDHA
NON COMPRIS DANS UNE AUTORISATION DE PROGRAMME

DEPENSES

Chap./ art. (2)	Libellé	Crédits ouverts (BP + DM + RAR N-1)	Réalisations Mandats émis	Restes à réaliser au 31/12 (3)	Crédits sans emploi (4)	Pour information, cumul des réalisations (5)
DEPENSES		0,00	A1	0,00	0,00	A2
20	Immobilisations incorporelles (sauf 204)	0,00	0,00	0,00	0,00	0,00
204	Subventions d'équipement versées	0,00	0,00	0,00	0,00	0,00
20421	Privé : Bien mobilier, matériel	0,00	0,00	0,00	0,00	0,00
21	Immobilisations corporelles	0,00	0,00	0,00	0,00	0,00
22	Immobilisations reçues en affectation	0,00	0,00	0,00	0,00	0,00
23	Immobilisations en cours	0,00	0,00	0,00	0,00	0,00

FINANCEMENT EXTERNE (pour information)

Chap./ art. (2)	Libellé	Crédits ouverts (BP + DM + RAR N-1)	Réalisations Titres émis	Restes à réaliser au 31/12 (3)	Crédits sans emploi (4)	Pour information, cumul des réalisations (5)
TOTAL RECETTES AFFECTEES (6)		0,00	B1	0,00	0,00	B2
13	Subventions d'investissement (reçues) (sauf le 138)	0,00	0,00	0,00	0,00	0,00
16	Emprunts et dettes assimilées (7)	0,00	0,00	0,00	0,00	0,00
20	Immobilisations incorporelles (sauf 204)	0,00	0,00	0,00	0,00	0,00
204	Subventions d'équipement versées	0,00	0,00	0,00	0,00	0,00
21	Immobilisations corporelles	0,00	0,00	0,00	0,00	0,00
22	Immobilisations reçues en affectation	0,00	0,00	0,00	0,00	0,00
23	Immobilisations en cours	0,00	0,00	0,00	0,00	0,00

Solde du financement	Pour l'exercice		En cumulé	
Recettes – Dépenses (8)	B1 - A1	0,00	B2 - A2	0,00

(1) Ouvrir une page par chapitre d'opération.

(2) Détailler les articles utilisés conformément au plan de comptes.

(3) Dépenses engagées non mandatées ou recettes justifiées non titrées.

(4) Crédits sans emploi = crédits ouverts – réalisations – RAR au 31/12.

(5) Réalisations antérieures + réalisations de l'exercice.

(6) Exceptionnellement, les comptes 20, 204, 21, 22 et 23 sont en recettes réelles en cas de réduction ou d'annulation de mandats donnant lieu à reversement.

(7) Sauf 165, 166 et 16449.

(8) Indiquer le signe algébrique.

III – ADOPTION DU CA	III
SECTION D'INVESTISSEMENT – DETAIL DES OPERATIONS D'EQUIPEMENT	A2.3

(1) CHAPITRE DES OPERATIONS D'EQUIPEMENT N° : 900
LIBELLE : SI METROPOLITAIN
NON COMPRIS DANS UNE AUTORISATION DE PROGRAMME

DEPENSES

Chap./ art. (2)	Libellé	Crédits ouverts (BP + DM + RAR N-1)	Réalisations Mandats émis	Restes à réaliser au 31/12 (3)	Crédits sans emploi (4)	Pour information, cumul des réalisations (5)
DEPENSES		0,00	A1	0,00	0,00	A2
20	Immobilisations incorporelles (sauf 204)	0,00	0,00	0,00	0,00	0,00
2051	Concessions, droits similaires	0,00	0,00	0,00	0,00	0,00
204	Subventions d'équipement versées	0,00	0,00	0,00	0,00	0,00
21	Immobilisations corporelles	0,00	0,00	0,00	0,00	0,00
21838	Autre matériel informatique	0,00	0,00	0,00	0,00	0,00
22	Immobilisations reçues en affectation	0,00	0,00	0,00	0,00	0,00
23	Immobilisations en cours	0,00	0,00	0,00	0,00	0,00

FINANCEMENT EXTERNE (pour information)

Chap./ art. (2)	Libellé	Crédits ouverts (BP + DM + RAR N-1)	Réalisations Titres émis	Restes à réaliser au 31/12 (3)	Crédits sans emploi (4)	Pour information, cumul des réalisations (5)
TOTAL RECETTES AFFECTEES (6)		0,00	B1	0,00	0,00	B2
13	Subventions d'investissement (reçues) (sauf le 138)	0,00	0,00	0,00	0,00	0,00
16	Emprunts et dettes assimilées (7)	0,00	0,00	0,00	0,00	0,00
20	Immobilisations incorporelles (sauf 204)	0,00	0,00	0,00	0,00	0,00
204	Subventions d'équipement versées	0,00	0,00	0,00	0,00	0,00
21	Immobilisations corporelles	0,00	0,00	0,00	0,00	0,00
22	Immobilisations reçues en affectation	0,00	0,00	0,00	0,00	0,00
23	Immobilisations en cours	0,00	0,00	0,00	0,00	0,00

Solde du financement	Pour l'exercice	En cumulé
Recettes – Dépenses (8)	B1 - A1	B2 - A2
	0,00	0,00

- (1) Ouvrir une page par chapitre d'opération.
(2) Détailler les articles utilisés conformément au plan de comptes.
(3) Dépenses engagées non mandatées ou recettes justifiées non titrées.
(4) Crédits sans emploi = crédits ouverts – réalisations – RAR au 31/12.
(5) Réalisations antérieures + réalisations de l'exercice.
(6) Exceptionnellement, les comptes 20, 204, 21, 22 et 23 sont en recettes réelles en cas de réduction ou d'annulation de mandats donnant lieu à reversement.
(7) Sauf 165, 166 et 16449.
(8) Indiquer le signe algébrique.

III – ADOPTION DU CA	III
SECTION D'INVESTISSEMENT – RECETTES – DETAIL PAR ARTICLE	A3

Chap. / art. (1)		Crédits ouverts (BP + DM + RAR N-1)	Réalizations Titres émis	Restes à réaliser au 31/12 (2)	Crédits sans emploi (3)
TOTAL		1 413 414 438,90	1 122 598 044,00	37 697 511,73	253 118 883,17
018	RSA	0,00	0,00	0,00	0,00
13	Subventions d'investissement (hors 138)	118 986 940,76	122 707 965,85	11 997 511,73	-15 718 536,82
1311	Subv. transf. Etat et établ. nationaux	10 015 833,61	10 417 152,26	3 662 735,16	-4 064 053,81
1312	Subv. transf. Régions	785 418,79	199 305,00	597 347,70	-11 233,91
1313	Subv. transf. Départements	6 891 525,62	4 594 421,71	1 119 181,42	1 177 922,49
13158	Subv. transf. Autres groupements	50 000,00	0,00	0,00	50 000,00
13178	Autres fonds européens	202 687,69	29 997,36	73 285,65	99 404,68
1318	Autres subventions d'équipement transf.	75 000,00	20 387,79	0,00	54 612,21
1321	Subv. non transf. Etat, établ. nationaux	4 663 895,76	14 588 189,70	451 173,44	-10 375 467,38
1322	Subv. non transf. Régions	1 826 964,14	3 260 673,64	166 725,35	-1 600 434,85
1323	Subv. non transf. Départements	70 976 420,01	67 354 024,69	5 876 133,87	-2 253 738,55
13241	Subv. non transf. Commune membre du GFP	2 016 264,51	3 952,50	0,00	2 012 312,01
1326	Subv. non transf. Autres E.P.L.	1 373 020,00	1 029 765,00	0,00	343 255,00
13272	Subv. non transf. FEDER	27 795,45	0,00	20 425,79	7 369,66
13273	Subv. non transf. FEOGA	0,00	0,00	30 503,35	-30 503,35
13278	Autres fonds européens	12 000,00	0,00	0,00	12 000,00
1328	Autres subventions d'équip. non transf.	1 891 531,19	2 134 560,66	0,00	-243 029,47
1345	Amendes radars automatiques et de police	11 254 260,00	11 262 995,00	0,00	-8 735,00
1348	Autres fonds non transférables	6 924 323,99	7 812 540,54	0,00	-888 216,55
16	Emprunts et dettes assimilées (hors 1688 non budgétaire) (4)	364 094 257,68	175 182 213,02	25 700 000,00	163 212 044,66
16311	Emprunt obligataire remboursable in fine	0,00	30 000 000,00	0,00	-30 000 000,00
1641	Emprunts en euros	364 094 257,68	145 182 213,02	25 700 000,00	193 212 044,66
20	Immobilisations incorporelles (sauf 204) (5)	0,00	12 465,00	0,00	-12 465,00
2031	Frais d'études	0,00	12 465,00	0,00	-12 465,00
204	Subventions d'équipement versées (5)	3 000,00	551 586,31	0,00	-548 586,31
2041411	Subv. Cne GFP : Bien mobilier, matériel	0,00	1 960,78	0,00	-1 960,78
2041412	Subv. Cne GFP : Bâtiments, installations	0,00	207 417,31	0,00	-207 417,31
204181	Autres org pub - Biens mob, mat, études	0,00	32 416,00	0,00	-32 416,00
20421	Privé : Bien mobilier, matériel	0,00	49 043,64	0,00	-49 043,64
20422	Privé : Bâtiments, installations	3 000,00	260 748,58	0,00	-257 748,58
21	Immobilisations corporelles (5)	0,00	542 058,71	0,00	-542 058,71
21321	Immeubles de rapport	0,00	541 078,02	0,00	-541 078,02
21735	Installations générales (mise à dispo)	0,00	980,69	0,00	-980,69
22	Immobilisations reçues en affectation (5)	0,00	0,00	0,00	0,00
23	Immobilisations en cours (5)	2 500 000,00	28 494,65	0,00	2 471 505,35
238	Avances commandes immo corporelles	2 500 000,00	28 494,65	0,00	2 471 505,35
Total des recettes d'équipement		485 584 198,44	299 024 783,54	37 697 511,73	148 861 903,17
10	Dotations, fonds divers et réserves	185 041 417,11	188 270 853,68	0,00	-3 229 436,57

METROPOLE AIX MARSEILLE PROVENCE - BUDGET METROPOLE - CA - 2019

Chap. / art. (1)		Crédits ouverts (BP + DM + RAR N-1)	Réalisations Titres émis	Restes à réaliser au 31/12 (2)	Crédits sans emploi (3)
10222	FCTVA	34 387 605,33	34 657 914,21	0,00	-270 308,88
10226	Taxe d'aménagement	25 000 000,00	27 897 064,69	0,00	-2 897 064,69
10228	Autres fonds d'investissement	0,00	62 063,00	0,00	-62 063,00
1068	Excédents de fonctionnement capitalisés	125 653 811,78	125 653 811,78	0,00	0,00
138	Autres subventions invest. non transf.	0,00	0,00	0,00	0,00
16	Emprunts et dettes assimilées (16449, 165 et 166)	30 000,00	28 227,92	0,00	1 772,08
165	Dépôts et cautionnements reçus	30 000,00	28 227,92	0,00	1 772,08
18	Cpte de liaison : affectation (BA,régie)	0,00	0,00	0,00	0,00
26	Participations et créances rattachées	0,00	0,00	0,00	0,00
27	Autres immobilisations financières	10 783 456,00	15 717 143,22	0,00	-4 933 687,22
2745	Avances remboursables	2 717 750,00	6 605 348,00	0,00	-3 887 598,00
2748	Autres prêts	2 700 000,00	460 160,00	0,00	2 239 840,00
276341	Créance Communes membres du GFP	4 871 314,00	5 008 314,66	0,00	-137 000,66
276351	Créance GFP de rattachement	54 492,00	52 038,00	0,00	2 454,00
27638	Créance Autres établissements publics	425 900,00	851 791,78	0,00	-425 891,78
2764	Créances/particuliers, pers. droit privé	14 000,00	2 739 490,78	0,00	-2 725 490,78
024	Produits des cessions d'immobilisations	1 993 572,00		0,00	
Total des recettes financières		197 848 445,11	204 016 224,82	0,00	-6 167 779,71
45	Chapitres d'opérations pour compte de tiers (6)	0,00	4 764 128,75	0,00	-4 764 128,75
Total des recettes réelles		683 432 643,55	507 805 137,11	37 697 511,73	137 929 994,71
021	Virement de la section de fonctionnement	35 947 901,40	0,00		
040	Opérations ordre transf. entre sections (7) (8) (9)	142 495 204,00	140 275 881,27		2 219 322,73
192	Plus ou moins-values sur cession immo.	0,00	787 252,37		-787 252,37
2111	Terrains nus	50 000,00	82 043,16		-32 043,16
2113	Terrains aménagés autres que voirie	0,00	773 451,15		-773 451,15
2115	Terrains bâtis	0,00	6 096,78		-6 096,78
2152	Installations de voirie	79 200,00	79 200,00		0,00
21828	Autres matériels de transport	0,00	32 527,73		-32 527,73
2802	Frais liés à la réalisation de document	1 232 387,74	1 256 828,56		-24 440,82
28031	Frais d'études	1 055 365,26	1 047 674,85		7 690,41
28032	Frais de recherche et de développement	1 680,00	1 680,00		0,00
28033	Frais d'insertion	49 728,76	49 728,46		0,30
2804111	Subv. Etat : Bien mobilier, matériel	10 000,00	8 273,00		1 727,00
2804112	Subv. Etat : Bâtiments, installations	5 218 760,00	5 205 305,79		13 454,21
2804113	Subv. Etat : Projet infrastructure	4 063 633,15	4 064 374,35		-741,20
2804122	Subv. Régions : Bâtiments, installations	20 020,40	20 020,40		0,00
2804131	Subv. Dpt : Bien mobilier, matériel	200 000,00	111 961,38		88 038,62
2804132	Subv. Dpt : Bâtiments, installations	613 209,00	569 249,82		43 959,18
2804133	Subv. Dpt : Projet infrastructure	50 000,00	1 506,00		48 494,00
28041411	Subv.Cne GFP : Bien mobilier, matériel	3 003 863,00	2 966 802,31		37 060,69
28041412	Subv.Cne GFP : Bâtiments, installations	20 850 232,19	20 987 923,03		-137 690,84
28041482	Subv.Autres cnes:Bâtiments,installations	49 852,00	49 851,32		0,68

Chap. / art. (1)		Crédits ouverts (BP + DM + RAR N-1)	Réalizations Titres émis	Restes à réaliser au 31/12 (2)	Crédits sans emploi (3)
28041512	Subv. Grpt : Bâtiments, installations	193 540,00	193 539,27		0,73
280415341	IC : Bien mobilier, matériel	634 579,00	542 521,59		92 057,41
280415342	IC : Bâtiments, installations	7 078 240,00	7 056 850,15		21 389,85
280415343	IC : Projet infrastructure	550 000,00	547 905,00		2 095,00
28041582	Autres grpts - Bâtiments et installat°	109 425,00	85 722,11		23 702,89
28041711	Subv. SNCF : Bien mobilier, matériel	35 000,00	35 000,00		0,00
28041712	Subv. SNCF : Bâtiments, installations	610,00	609,60		0,40
28041723	Subv. RFF : Projet infrastructure	19 170,00	19 170,00		0,00
28041781	Subv. Autres : Bien mobilier, matériel	60 000,00	60 000,00		0,00
2804181	Autres org pub - Biens mob, mat, études	4 586 509,00	4 064 033,27		522 475,73
2804182	Autres org pub - Bât. et installations	18 928 339,37	18 996 416,62		-68 077,25
2804183	Autres org pub-Proj infrastructure int nat.	3 309 825,50	3 309 821,95		3,55
280421	Privé - Biens mob., matériel et études	4 450 539,00	4 402 783,80		47 755,20
280422	Privé - Bâtiments et installations	11 795 889,40	11 775 381,16		20 508,24
2804412	Sub nat org pub - Bât. et installations	1 221 949,47	1 221 949,42		0,05
2804421	Sub nat privé - Biens mob, mat, études	26 667,00	26 666,67		0,33
2804423	Sub nat privé - Proj infrastructure int nat	1 166,67	0,00		1 166,67
28051	Concessions et droits similaires	4 401 179,17	4 430 455,53		-29 276,36
28088	Autres immobilisations incorporelles	56 109,00	55 946,63		162,37
28121	Plantations d'arbres et d'arbustes	54 574,00	5 883,21		48 690,79
28128	Autres aménagements de terrains	1 216 603,14	1 036 749,31		179 853,83
281318	Autres bâtiments publics	300 000,00	245 673,00		54 327,00
281321	Immeubles de rapport	729 709,20	729 388,31		320,89
281351	Bâtiments publics	9 368 528,35	9 330 608,12		37 920,23
281352	Bâtiments privés	55 340,00	55 339,90		0,10
28138	Autres constructions	259 552,00	245 382,96		14 169,04
28145	Construct° sol autrui - Installat° généré.	168 108,00	168 107,97		0,03
28148	Construct° sol autrui - Autres construct	22 348,00	22 347,68		0,32
28151	Réseaux de voirie	500 323,00	444 196,29		56 126,71
28152	Installations de voirie	114 672,00	88 491,49		26 180,51
281533	Réseaux câblés	44 277,00	41 908,78		2 368,22
281534	Réseaux d'électrification	240 478,00	240 477,59		0,41
281538	Autres réseaux	2 226 668,38	2 217 368,16		9 300,22
281561	Matériel roulant	11 129,34	11 129,34		0,00
281568	Autre matériel, outillage incendie	78 425,00	76 629,47		1 795,53
2815731	Matériel roulant	3 491 223,19	3 491 223,11		0,08
2815738	Autre matériel et outillage de voirie	1 037 598,61	988 388,73		49 209,88
281578	Autre matériel technique	1 311 228,00	1 277 930,69		33 297,31
28158	Autres inst.,matériel,outil. techniques	8 554 377,60	8 553 316,72		1 060,88
28171	Terrains gisement (m.à dispo)	2 461 000,00	1 949 760,00		511 240,00
281721	Plant. arbres, arbustes (mise à dispo)	10 587,00	711,61		9 875,39
281728	Autres agencements (m. à dispo)	150 465,00	127 716,80		22 748,20
2817314	Bâtiments culturels et sportifs (m. à di	227,24	227,24		0,00
2817321	Immeubles de rapport (mise à dispo)	2 828,54	0,00		2 828,54
281735	Installations générales (m. à dispo)	4 000 000,00	3 692 806,55		307 193,45

Chap. / art. (1)		Crédits ouverts (BP + DM + RAR N-1)	Réalizations Titres émis	Restes à réaliser au 31/12 (2)	Crédits sans emploi (3)
281738	Autres constructions (m. à dispo)	50 000,00	8 441,00		41 559,00
281752	Installations de voirie (m. à dispo)	50 000,00	1 573,00		48 427,00
2817533	Réseaux câblés (mise à dispo)	17 000,00	16 748,00		252,00
2817534	Réseaux d'électrification (mise à dispo)	436,00	435,51		0,49
2817538	Autres réseaux (mise à dispo)	309 272,00	293 328,68		15 943,32
281758	Autres inst.,matériel,outil. techniques	151 030,42	143 521,95		7 508,47
2817848	Autres matériels de bureau et mobiliers	50 000,00	1 311,36		48 688,64
281788	Autres immo. corporelles (m. à dispo)	50 000,00	976,00		49 024,00
28181	Installations générales, aménagt divers	702 415,68	694 352,44		8 063,24
281828	Autres matériels de transport	2 198 960,51	2 217 788,57		-18 828,06
281831	Matériel informatique scolaire	1 771,26	1 771,00		0,26
281838	Autre matériel informatique	2 287 214,83	2 099 863,11		187 351,72
281848	Autres matériels de bureau et mobiliers	1 198 741,65	1 129 608,20		69 133,45
28185	Matériel de téléphonie	34 888,00	34 887,78		0,22
28186	Cheptel	90,00	90,00		0,00
28188	Autres immo. corporelles	3 192 709,98	1 901 263,65		1 291 446,33
4817	Indemnités de renégociation de la dette	1 783 734,00	1 761 634,76		22 099,24
041	Opérations patrimoniales (10)	551 538 689,95	474 517 025,62		77 021 664,33
1326	Subv. non transf. Autres E.P.L.	8 000 000,00	7 779 393,80		220 606,20
2031	Frais d'études	5 000 000,00	3 191 329,87		1 808 670,13
2033	Frais d'insertion	0,00	28 496,20		-28 496,20
2312	Agencements et aménagements de terrains	45 988 113,95	0,00		45 988 113,95
2315	Install., matériel et outill. technique	0,00	418 211,32		-418 211,32
238	Avances commandes immo corporelles	492 550 576,00	463 099 594,43		29 450 981,57
Total des recettes d'ordre		729 981 795,35	614 792 906,89		115 188 888,46

(1) Détailler les articles utilisés conformément au plan de comptes.

(2) Recettes justifiées non titrées.

(3) Crédits sans emploi = crédits ouverts – réalisations – RAR au 31/12.

(4) Sauf 165, 166 et 16449.

(5) Exceptionnellement, les comptes 20, 204, 21, 22 et 23 sont en recettes réelles en cas de réduction ou d'annulation de mandats donnant lieu à reversement.

(6) Voir l'annexe IV-B5 pour le détail des opérations pour compte de tiers.

(7) Cf. définition du chapitre des opérations d'ordre (RI 040 = DF 042).

(8) Les comptes 15, 29, 39, 49 et 59 peuvent figurer dans le détail du chapitre si la collectivité a opté pour le régime des provisions budgétaires, conformément aux dispositions législatives et réglementaires applicables.

(9) Aucune prévision budgétaire ne doit figurer à l'article 192 (cf. chapitre 024 « produit des cessions d'immobilisations »).

(10) Cf. définition du chapitre des opérations d'ordre (DI 041 = RI 041).

III – ADOPTION DU CA	III
SECTION DE FONCTIONNEMENT – VUE D'ENSEMBLE	B

DEPENSES

Chap.	Libellé	Crédits ouverts (BP + DM + RAR N-1)	Réalizations Mandats émis	Charges rattachées	Restes à réaliser au 31/12 (1)	Crédits sans emploi (2)	Pour information, réalisations gérées dans le cadre d'une AE	Pour information, réalisations gérées hors AE
TOTAL		1 907 060 521,51	1 771 972 287,18	36 788 938,02	0,00	98 299 296,31	0,00	1 808 761 225,20
011	Charges à caractère général (3)	59 946 295,51	42 326 970,91	10 127 570,92	0,00	7 491 753,68	0,00	52 454 541,83
012	Charges de personnel et frais assimilés (3)	272 430 489,00	261 362 561,19	3 235 262,02	0,00	7 832 665,79		264 597 823,21
014	Atténuations de produits	1 089 504 989,00	1 082 013 674,07	0,00	0,00	7 491 314,93		1 082 013 674,07
016	APA	0,00	0,00	0,00	0,00	0,00	0,00	0,00
017	RSA / Régularisations de RMI	0,00	0,00	0,00	0,00	0,00	0,00	0,00
65	Autres charges de gestion courante (sauf 6586) (3)	252 804 960,43	208 167 995,24	11 965 557,10	0,00	32 671 408,09	0,00	220 133 552,34
6586	Frais fonctionnement des groupes d'élus	1 108 251,62	565 947,39	0,00	0,00	542 304,23		565 947,39
Total des dépenses de gestion des services		1 675 794 985,56	1 594 437 148,80	25 328 390,04	0,00	56 029 446,72	0,00	1 619 765 538,84
66	Charges financières	41 981 813,61	29 318 584,05	11 460 547,98	0,00	1 202 681,58		40 779 132,03
67	Charges spécifiques (3)	2 209 245,75	2 064 314,61	0,00	0,00	144 931,14		2 064 314,61
68	Dotations aux provisions, dépréciations (semi-budgétaires) (3)	7 000 000,00	5 876 358,45			1 123 641,55		5 876 358,45
Total des dépenses financières		51 191 059,36	37 259 257,11	11 460 547,98	0,00	2 471 254,27		48 719 805,09
Total des dépenses réelles		1 726 986 044,92	1 631 696 405,91	36 788 938,02	0,00	58 500 700,99	0,00	1 668 485 343,93
023	Virement à la section d'investissement	35 947 901,40	0,00					
042	Opérations ordre transf. entre sections (4)	144 126 575,19	140 275 881,27			3 850 693,92		140 275 881,27
043	Opérations ordre intérieur de la section	0,00	0,00			0,00		0,00
Total des dépenses d'ordre		180 074 476,59	140 275 881,27			39 798 595,32		140 275 881,27

Pour information : 002 Déficit de fonctionnement reporté de N-1	0,00	0,00					
--	-------------	-------------	--	--	--	--	--

Total des dépenses de fonctionnement cumulées	1 907 060 521,51	1 771 972 287,18	36 788 938,02	0,00	98 299 296,31	0,00	1 808 761 225,20
--	-------------------------	-------------------------	----------------------	-------------	----------------------	-------------	-------------------------

(1) Dépenses engagées non mandatées.

(2) Crédits sans emploi = crédits ouverts – réalisations – RAR au 31/12.

(3) Hors dépenses imputées aux chapitres 016 et 017.

(4) Les comptes 68 peuvent figurer dans le détail du chapitre si la collectivité a opté pour le régime des provisions budgétaires, conformément aux dispositions législatives et réglementaires applicables.

III – ADOPTION DU CA	III
SECTION DE FONCTIONNEMENT – VUE D'ENSEMBLE	B

RECETTES

Chap.	Libellé	Crédits ouverts (BP + DM + RAR N-1)	Réalizations Titres émis	Produits rattachés	Restes à réaliser au 31/12 (1)	Crédits sans emploi (2)
TOTAL		1 907 142 553,02	1 925 801 964,45	298 316,01	0,00	-18 957 727,44
013	Atténuations de charges (3)	4 352 737,00	5 893 116,84	0,00	0,00	-1 540 379,84
016	APA	0,00	0,00	0,00	0,00	0,00
017	RSA / Régularisations de RMI	0,00	0,00	0,00	0,00	0,00
70	Prod. services, domaine, ventes diverses	22 743 937,40	25 407 908,78	157 347,26	0,00	-2 821 318,64
73	Impôts et taxes (sauf 731)	271 436 399,00	273 471 244,31	0,00	0,00	-2 034 845,31
731	Fiscalité locale	1 127 475 170,00	1 138 548 287,02	11 179,91	0,00	-11 084 296,93
74	Dotations et participations (3)	462 992 089,40	463 827 677,34	79 772,17	0,00	-915 360,11
75	Autres produits de gestion courante (3)	8 570 382,70	9 591 669,26	50 016,67	0,00	-1 071 303,23
Total des recettes de gestion des services		1 897 570 715,50	1 916 739 903,55	298 316,01	0,00	-19 467 504,06
76	Produits financiers	1 731 967,33	2 403 403,26	0,00	0,00	-671 435,93
77	Produits spécifiques (3)	1 790 674,00	2 153 512,53	0,00	0,00	-362 838,53
78	Reprises amort., dépréciations, prov. (semi-budgétaires) (3)	0,00	0,00			0,00
Total des recettes financières		3 522 641,33	4 556 915,79	0,00	0,00	-1 034 274,46
Total des recettes réelles		1 901 093 356,83	1 921 296 819,34	298 316,01	0,00	-20 501 778,52
042	Opérations ordre transf. entre sections (4) (5)	6 049 196,19	4 505 145,11			1 544 051,08
043	Opérations ordre intérieur de la section (6)	0,00	0,00			0,00
Total des recettes d'ordre		6 049 196,19	4 505 145,11			1 544 051,08

Pour information : 002 Excédent de fonctionnement reporté de N-1	7 219,01	7 219,01			
---	-----------------	-----------------	--	--	--

Total des recettes de fonctionnement cumulées	1 907 149 772,03	1 925 809 183,46	298 316,01	0,00	-18 957 727,44
--	-------------------------	-------------------------	-------------------	-------------	-----------------------

(1) Recettes justifiées non titrées.

(2) Crédits sans emploi = crédits ouverts – réalisations – RAR au 31/12.

(3) Hors recettes imputées aux chapitres 016 et 017.

(4) Cf. définition du chapitre des opérations d'ordre (RF 042 = DI 040).

(5) Les comptes 78 peuvent figurer dans le détail du chapitre si la collectivité a opté pour le régime des provisions budgétaires, conformément aux dispositions législatives et réglementaires applicables.

(6) Chapitre destiné à retracer les opérations particulières telles que les opérations de stocks ou liées à la tenue d'un inventaire permanent simplifié.

III – ADOPTION DU CA	III
SECTION DE FONCTIONNEMENT – DEPENSES – DETAIL PAR ARTICLE	B1

Chap. / art. (1)	Libellé	Crédits ouverts (BP + DM + RAR N-1)	Réalizations Mandats émis	Charges rattachées	Restes à réaliser au 31/12 (2)	Crédits sans emploi (3)	Pour information, réalisations gérées dans le cadre d'une AE	Pour information, réalisations gérées hors AE
TOTAL		1 907 060 521,51	1 771 972 287,18	36 788 938,02	0,00	98 299 296,31	0,00	1 808 761 225,20
011	Charges à caractère général (4)	59 946 295,51	42 326 970,91	10 127 570,92	0,00	7 491 753,68	0,00	52 454 541,83
605	Achats de matériel, équip. et travaux	772,00	641,05	0,00	0,00	130,95	0,00	641,05
60611	Eau et assainissement	457 680,00	361 323,23	5 158,26	0,00	91 198,51	0,00	366 481,49
60612	Energie - Electricité	2 703 391,86	2 093 347,09	254 772,92	0,00	355 271,85	0,00	2 348 120,01
60621	Combustibles	450 000,00	164 797,11	290,89	0,00	284 912,00	0,00	165 088,00
60622	Carburants	761 959,30	699 149,16	69 080,96	0,00	-6 270,82	0,00	768 230,12
60623	Alimentation	73 442,85	6 982,23	633,00	0,00	65 827,62	0,00	7 615,23
60628	Autres fournitures non stockées	11 226,00	3 157,63	150,32	0,00	7 918,05	0,00	3 307,95
60631	Fournitures d'entretien	39 407,65	37 319,47	0,00	0,00	2 088,18	0,00	37 319,47
60632	Fournitures de petit équipement	312 310,63	152 794,71	21 973,86	0,00	137 542,06	0,00	174 768,57
60636	Habillement et vêtements de travail	151 348,99	31 921,00	5 151,13	0,00	114 276,86	0,00	37 072,13
6064	Fournitures administratives	250 621,23	206 300,93	22 594,08	0,00	21 726,22	0,00	228 895,01
6065	Livres, disq., cass. (biblio. Médiat.)	5 500,00	4 771,80	0,00	0,00	728,20	0,00	4 771,80
60661	Médicaments	250,00	0,00	0,00	0,00	250,00	0,00	0,00
60662	Vaccins et sérums	1 000,00	0,00	0,00	0,00	1 000,00	0,00	0,00
60668	Autres produits pharmaceutiques	500,00	49,86	0,00	0,00	450,14	0,00	49,86
6068	Autres matières et fournitures	416 391,00	216 296,11	24 497,48	0,00	175 597,41	0,00	240 793,59
611	Contrats de prestations de services	3 416 601,27	1 964 851,32	633 347,48	0,00	818 402,47	0,00	2 598 198,80
6132	Locations immobilières	11 385 838,22	11 002 190,10	298 157,72	0,00	85 490,40	0,00	11 300 347,82
61351	Matériel roulant	104 142,84	17 624,93	51 678,43	0,00	34 839,48	0,00	69 303,36
61358	Autres	230 265,20	164 088,95	36 898,21	0,00	29 278,04	0,00	200 987,16
614	Charges locatives et de copropriété	2 537 750,48	2 533 805,11	12 424,07	0,00	-8 478,70	0,00	2 546 229,18
61521	Entretien terrains	370 476,11	222 358,26	24 228,78	0,00	123 889,07	0,00	246 587,04
615221	Entretien, réparations bâtiments publics	1 041 685,20	905 581,10	299 187,46	0,00	-163 083,36	0,00	1 204 768,56
615231	Entretien, réparations voiries	10 000,00	2 918,80	0,00	0,00	7 081,20	0,00	2 918,80
615232	Entretien, réparations réseaux	10 000,00	41 365,86	25 158,00	0,00	-56 523,86	0,00	66 523,86
61524	Entretien bois et forêts	17 566,00	3 147,60	13 999,20	0,00	419,20	0,00	17 146,80
61551	Entretien matériel roulant	705 312,19	416 663,24	53 898,68	0,00	234 750,27	0,00	470 561,92
61558	Entretien autres biens mobiliers	507 298,57	211 567,61	2 994,61	0,00	292 736,35	0,00	214 562,22
6156	Maintenance	3 056 947,29	2 128 168,67	655 206,03	0,00	273 572,59	0,00	2 783 374,70
6161	Multirisques	656 716,75	359 130,92	0,00	0,00	297 585,83	0,00	359 130,92
6162	Assur. obligatoire dommage-construction	45 000,00	36 123,49	0,00	0,00	8 876,51	0,00	36 123,49
6168	Autres primes d'assurance	623 191,00	519 935,40	2 363,31	0,00	100 892,29	0,00	522 298,71
617	Etudes et recherches	2 194 915,40	1 153 102,70	295 442,57	0,00	746 370,13	0,00	1 448 545,27
6182	Documentation générale et technique	251 953,00	212 173,41	18 740,41	0,00	21 039,18	0,00	230 913,82

METROPOLE AIX MARSEILLE PROVENCE - BUDGET METROPOLE - CA - 2019

Chap. / art. (1)	Libellé	Crédits ouverts (BP + DM + RAR N-1)	Réalisations Mandats émis	Charges rattachées	Restes à réaliser au 31/12 (2)	Crédits sans emploi (3)	Pour information, réalisations gérées dans le cadre d'une AE	Pour information, réalisations gérées hors AE
6184	Versements à des organismes de formation	614 722,58	280 731,34	109 517,19	0,00	224 474,05	0,00	390 248,53
6185	Frais de colloques et de séminaires	63 517,00	46 765,05	0,00	0,00	16 751,95	0,00	46 765,05
6188	Autres frais divers	431 173,91	200 215,20	163 436,20	0,00	67 522,51	0,00	363 651,40
62261	Honoraires médicaux et paramédicaux	121 622,96	11 697,37	0,00	0,00	109 925,59	0,00	11 697,37
62268	Autres honoraires, conseils	2 157 394,00	1 029 465,42	799 116,00	0,00	328 812,58	0,00	1 828 581,42
6227	Frais d'actes et de contentieux	946 340,93	766 473,75	62 064,51	0,00	117 802,67	0,00	828 538,26
6228	Divers	3 453 647,65	1 672 676,50	690 869,04	0,00	1 090 102,11	0,00	2 363 545,54
6231	Annonces et insertions	4 060 802,82	2 712 209,90	1 069 184,36	0,00	279 408,56	0,00	3 781 394,26
6232	Fêtes et cérémonies	58 030,00	37 386,26	1 977,94	0,00	18 665,80	0,00	39 364,20
6233	Foires et expositions	810 102,08	384 013,88	307 406,82	0,00	118 681,38	0,00	691 420,70
6234	Réceptions	317 781,50	183 108,04	12 681,02	0,00	121 992,44	0,00	195 789,06
6236	Catalogues et imprimés	243 210,60	156 861,59	39 545,71	0,00	46 803,30	0,00	196 407,30
6238	Divers	470 579,60	349 729,52	86 743,63	0,00	34 106,45	0,00	436 473,15
6241	Transports de biens	100 570,00	84 474,72	11 532,78	0,00	4 562,50	0,00	96 007,50
6245	Transports de personnes extérieures	3 300,00	0,00	3 297,25	0,00	2,75	0,00	3 297,25
6247	Transports collectifs	791,09	791,09	0,00	0,00	0,00	0,00	791,09
6251	Voyages, déplacements et missions	633 450,00	464 887,77	26 977,23	0,00	141 585,00	0,00	491 865,00
6255	Frais de déménagement	16 530,00	7 702,58	0,00	0,00	8 827,42	0,00	7 702,58
6261	Frais d'affranchissement	448 453,34	307 328,54	43 640,64	0,00	97 484,16	0,00	350 969,18
6262	Frais de télécommunications	1 390 439,11	1 189 127,17	125 972,09	0,00	75 339,85	0,00	1 315 099,26
627	Services bancaires et assimilés	257 989,29	9 779,02	0,00	0,00	248 210,27	0,00	9 779,02
6281	Concours divers (cotisations)	1 557 955,00	1 397 369,64	24 869,47	0,00	135 715,89	0,00	1 422 239,11
6282	Frais de gardiennage	736 578,68	430 792,71	85 325,04	0,00	220 460,93	0,00	516 117,75
6283	Frais de nettoyage des locaux	1 388 293,55	1 165 725,11	149 543,99	0,00	73 024,45	0,00	1 315 269,10
6284	Redevances pour services rendus	0,00	0,00	10 000,00	0,00	-10 000,00	0,00	10 000,00
62872	Remb. frais budgets annexes et régies	2 626 888,63	1 636 589,93	987 003,00	0,00	3 295,70	0,00	2 623 592,93
62875	Remb. frais aux communes membres du GFP	294 172,64	-1 674 968,25	2 322 437,80	0,00	-353 296,91	0,00	647 469,55
62878	Remb. frais à des tiers	25 000,00	1 414,32	0,00	0,00	23 585,68	0,00	1 414,32
6288	Autres services extérieurs	355 522,00	257 252,87	80 705,06	0,00	17 564,07	0,00	337 957,93
63512	Taxes foncières	3 366 112,65	3 175 952,40	71 000,00	0,00	119 160,25	0,00	3 246 952,40
63513	Autres impôts locaux	143 215,87	130 013,86	6 849,00	0,00	6 353,01	0,00	136 862,86
6355	Taxes et impôts sur les véhicules	17 055,00	9 303,26	0,00	0,00	7 751,74	0,00	9 303,26
637	Autres impôts, taxes (autres organismes)	33 592,00	28 451,50	7 847,29	0,00	-2 706,79	0,00	36 298,79
012	Charges de personnel et frais assimilés (4) (5)	272 430 489,00	261 362 561,19	3 235 262,02	0,00	7 832 665,79		264 597 823,21
6215	Personnel affecté par CL de rattachement	434 361,72	434 361,72	0,00	0,00	0,00		434 361,72
6217	Personnel affecté par la commune du GFP	6 583 488,28	2 291 783,85	1 804 907,25	0,00	2 486 797,18		4 096 691,10
6218	Autre personnel extérieur	4 567 919,00	-629 851,07	169 829,51	0,00	5 027 940,56		-460 021,56

Reçu au Contrôle de légalité le 13 août 2020

METROPOLE AIX MARSEILLE PROVENCE - BUDGET METROPOLE - CA - 2019

Chap. / art. (1)	Libellé	Crédits ouverts (BP + DM + RAR N-1)	Réalisations Mandats émis	Charges rattachées	Restes à réaliser au 31/12 (2)	Crédits sans emploi (3)	Pour information, réalisations gérées dans le cadre d'une AE	Pour information, réalisations gérées hors AE
6331	Versement de transport	2 557 512,00	2 545 379,83	0,00	0,00	12 132,17		2 545 379,83
6332	Cotisations versées au F.N.A.L.	652 730,00	636 570,04	0,00	0,00	16 159,96		636 570,04
6336	Cotisations CNFPT et CDGFPT	1 169 262,00	1 064 513,18	0,00	0,00	104 748,82		1 064 513,18
64111	Rémunération principale titulaires	108 051 631,00	106 761 896,86	0,00	0,00	1 289 734,14		106 761 896,86
64112	SFT, indemnité de résidence	4 551 204,00	4 124 511,57	0,00	0,00	426 692,43		4 124 511,57
64113	NBI	1 821 679,00	1 811 971,31	0,00	0,00	9 707,69		1 811 971,31
64116	Indemnités de licenciement	15 000,00	0,00	0,00	0,00	15 000,00		0,00
64118	Autres indemnités	40 978 024,00	44 828 549,97	0,00	0,00	-3 850 525,97		44 828 549,97
64131	Rémunérations	17 978 700,00	17 978 541,04	0,00	0,00	158,96		17 978 541,04
64132	SFT, indemnité de résidence	664 988,00	670 055,94	0,00	0,00	-5 067,94		670 055,94
64138	Primes et autres indemnités	6 514 444,00	7 648 192,19	0,00	0,00	-1 133 748,19		7 648 192,19
6414	Personnel rémunéré à la vacation	454 000,00	407 487,53	0,00	0,00	46 512,47		407 487,53
64162	Emplois d'avenir	944 841,00	825 537,01	0,00	0,00	119 303,99		825 537,01
64168	Autres emplois aidés	8 200,00	5 357,81	0,00	0,00	2 842,19		5 357,81
6417	Rémunérations des apprentis	694 480,00	561 743,00	0,00	0,00	132 737,00		561 743,00
6451	Cotisations à l'U.R.S.S.A.F.	24 243 747,00	23 411 238,31	0,00	0,00	832 508,69		23 411 238,31
6453	Cotisations aux caisses de retraites	35 294 817,00	34 580 760,15	3 396,75	0,00	710 660,10		34 584 156,90
6455	Cotisations pour assurance du personnel	0,00	18 286,24	0,00	0,00	-18 286,24		18 286,24
6456	Versement au F.N.C. supplément familial	1 074 214,00	716 072,00	0,00	0,00	358 142,00		716 072,00
6457	Cotis. sociales liées à l'apprentissage	37 118,00	38 788,23	0,00	0,00	-1 670,23		38 788,23
6458	Cotis. aux autres organismes sociaux	392 700,00	313 623,53	0,00	0,00	79 076,47		313 623,53
64731	Allocations chômage versées directement	717 690,00	448 352,79	0,00	0,00	269 337,21		448 352,79
6475	Médecine du travail, pharmacie	799 991,00	417 886,08	111 882,24	0,00	270 222,68		529 768,32
6478	Autres charges sociales diverses	3 583 825,00	2 441 233,67	506 546,27	0,00	636 045,06		2 947 779,94
648	Autres charges de personnel	7 643 923,00	7 009 718,41	638 700,00	0,00	-4 495,41		7 648 418,41
014	Atténuations de produits	1 089 504 989,00	1 082 013 674,07	0,00	0,00	7 491 314,93		1 082 013 674,07
7391118	Autres restit. dégrèv./contrib. directes	25 000,00	0,00	0,00	0,00	25 000,00		0,00
73918	Autres revers. et restit. / fisc. locale	27 000,00	0,00	0,00	0,00	27 000,00		0,00
739211	Attribution de compensation	644 462 277,00	642 548 471,00	0,00	0,00	1 913 806,00		642 548 471,00
7392221	Fonds péréquation ress. com. et intercom	1 931 922,00	1 931 922,00	0,00	0,00	0,00		1 931 922,00
7398	Revers., restitutions et pré. divers	290 664 207,00	290 663 709,22	0,00	0,00	497,78		290 663 709,22
748729	Dotation de gestion locale versée	152 394 583,00	146 869 571,85	0,00	0,00	5 525 011,15		146 869 571,85
016	APA	0,00	0,00	0,00	0,00	0,00	0,00	0,00
017	RSA / Régularisations de RMI	0,00	0,00	0,00	0,00	0,00	0,00	0,00
65	Autres charges de gestion courante (sauf le 6586) (4)	252 804 960,43	208 167 995,24	11 965 557,10	0,00	32 671 408,09	0,00	220 133 552,34
65311	Indemnités de fonction	5 348 278,00	5 006 066,88	0,00	0,00	342 211,12	0,00	5 006 066,88
65312	Frais de mission et de déplacement	55 771,00	18 501,90	1 054,68	0,00	36 214,42	0,00	19 556,58

METROPOLE AIX MARSEILLE PROVENCE - BUDGET METROPOLE - CA - 2019

Chap. / art. (1)	Libellé	Crédits ouverts (BP + DM + RAR N-1)	Réalisations Mandats émis	Charges rattachées	Restes à réaliser au 31/12 (2)	Crédits sans emploi (3)	Pour information, réalisations gérées dans le cadre d'une AE	Pour information, réalisations gérées hors AE
65313	Cotisations de retraite	437 432,00	407 173,52	0,00	0,00	30 258,48	0,00	407 173,52
65314	Cotis. sécurité sociale - part patronale	1 082 766,00	1 175 356,42	0,00	0,00	-92 590,42	0,00	1 175 356,42
65315	Formation	375 249,00	37 280,27	19 961,00	0,00	318 007,73	0,00	57 241,27
65316	Frais de représentation du président	101 250,00	5 843,84	1 650,00	0,00	93 756,16	0,00	7 493,84
653172	Cotis.fonds financ.allocation fin mandat	900,00	0,00	0,00	0,00	900,00	0,00	0,00
65322	Frais de mission et de déplacement	747,56	747,56	0,00	0,00	0,00	0,00	747,56
6541	Créances admises en non-valeur	27 000,00	0,00	0,00	0,00	27 000,00	0,00	0,00
6542	Créances éteintes	18 000,00	0,00	0,00	0,00	18 000,00	0,00	0,00
6553	Service d'incendie	65 816 175,00	65 816 174,71	0,00	0,00	0,29	0,00	65 816 174,71
6561	Organismes de regroupement	34 827,00	26 571,04	625,54	0,00	7 630,42	0,00	27 196,58
65732	Subv. fonct. régions	90 000,00	0,00	60 000,00	0,00	30 000,00	0,00	60 000,00
65733	Subv. fonct. départements	155 000,00	149 982,25	0,00	0,00	5 017,75	0,00	149 982,25
657341	Subv. fonct. communes membres du GFP	13 130 649,26	13 130 647,29	0,00	0,00	1,97	0,00	13 130 647,29
657363	Subv. fonct. étab. à caract. adm.	17 704 587,25	10 498 912,15	0,00	0,00	7 205 675,10	0,00	10 498 912,15
6573641	Subv fonct bud ann. et régies(auton fin)	111 669 289,04	94 002 323,95	0,00	0,00	17 666 965,09	0,00	94 002 323,95
65737	Subv. fonct. SNCF	44 946,21	0,00	0,00	0,00	44 946,21	0,00	0,00
657381	Subv. fonct. autres EPL	1 093 125,00	833 240,40	213 000,00	0,00	46 884,60	0,00	1 046 240,40
657382	Subv. fonct. organismes publics divers	730 023,00	384 443,30	244 998,00	0,00	100 581,70	0,00	629 441,30
65742	Subv. de fonctionnement aux entreprises	897 220,40	897 220,20	0,00	0,00	0,20	0,00	897 220,20
65748	Subv.fonct.autres personnes droit privé	29 003 307,10	13 611 583,48	11 272 240,18	0,00	4 119 483,44	0,00	24 883 823,66
6577	Remises gracieuses	50 000,00	0,00	0,00	0,00	50 000,00	0,00	0,00
6581	Redev. concessions, brevets, licences...	206 010,00	94 093,08	108 000,00	0,00	3 916,92	0,00	202 093,08
6583	Int. moratoires et pénalités sur marchés	241 575,94	58 935,06	0,00	0,00	182 640,88	0,00	58 935,06
65888	Autres	4 490 831,67	2 012 897,94	44 027,70	0,00	2 433 906,03	0,00	2 056 925,64
6586	Frais fonctionnement des groupes d'élus	1 108 251,62	565 947,39	0,00	0,00	542 304,23		565 947,39
65861	Frais de personnel	1 057 872,00	565 947,39	0,00	0,00	491 924,61		565 947,39
65862	Matériel, équipement et fournitures	50 379,62	0,00	0,00	0,00	50 379,62		0,00
Total des dépenses de gestion des services		1 675 794 985,56	1 594 437 148,80	25 328 390,04	0,00	56 029 446,72	0,00	1 619 765 538,84
66	Charges financières	41 981 813,61	29 318 584,05	11 460 547,98	0,00	1 202 681,58		40 779 132,03
66111	Intérêts réglés à l'échéance	40 573 972,61	39 751 330,14	0,00	0,00	822 642,47		39 751 330,14
66112	Intérêts - Rattachement des ICNE	300 000,00	-11 311 370,60	11 460 547,98	0,00	150 822,62		149 177,38
661131	Remb. int. emprunt transf. Cnes du GFP	677 841,00	656 449,70	0,00	0,00	21 391,30		656 449,70
661133	Remb. Int. emprunt transf. établ. rattac	0,00	11 553,22	0,00	0,00	-11 553,22		11 553,22
6615	Intérêts comptes courants et de dépôts	150 000,00	0,00	0,00	0,00	150 000,00		0,00
6688	Autres	280 000,00	210 621,59	0,00	0,00	69 378,41		210 621,59
67	Charges spécifiques (4)	2 209 245,75	2 064 314,61	0,00	0,00	144 931,14		2 064 314,61
673	Titres annulés (sur exercices antérieurs	2 209 245,75	2 064 314,61	0,00	0,00	144 931,14		2 064 314,61

METROPOLE AIX MARSEILLE PROVENCE - BUDGET METROPOLE - CA - 2019

Chap. / art. (1)	Libellé	Crédits ouverts (BP + DM + RAR N-1)	Réalisations Mandats émis	Charges rattachées	Restes à réaliser au 31/12 (2)	Crédits sans emploi (3)	Pour information, réalisations gérées dans le cadre d'une AE	Pour information, réalisations gérées hors AE
68	Dotations aux provisions, dépréciations (semi-budgétaires) (4)	7 000 000,00	5 876 358,45			1 123 641,55		5 876 358,45
6815	Dot. prov. pour risques fonct. courant	6 480 879,78	5 357 238,23			1 123 641,55		5 357 238,23
6817	Dot. prov. dépréc. actifs circulants	519 120,22	519 120,22			0,00		519 120,22
Total des charges financières et spécifiques		51 191 059,36	37 259 257,11	11 460 547,98	0,00	2 471 254,27		48 719 805,09
Total des dépenses réelles		1 726 986 044,92	1 631 696 405,91	36 788 938,02	0,00	58 500 700,99	0,00	1 668 485 343,93
023	Virement à la section d'investissement	35 947 901,40						
042	Opérations ordre transf. entre sections (6) (7)	144 126 575,19	140 275 881,27			3 850 693,92		140 275 881,27
675	Valeurs comptables immobilisations cédée	1 760 571,19	944 185,22			816 385,97		944 185,22
6761	Différences sur réalisations (positives)	0,00	816 385,97			-816 385,97		816 385,97
6811	Dot. amort. immos incorporelles	140 604 369,00	136 753 675,32			3 850 693,68		136 753 675,32
6862	Dot. amort. charges financ. à répartir	1 761 635,00	1 761 634,76			0,24		1 761 634,76
043	Opérations ordre intérieur de la section (7) (8)	0,00	0,00			0,00		0,00
Total des dépenses d'ordre		180 074 476,59	140 275 881,27			39 798 595,32		140 275 881,27

Détail du calcul des ICNE au compte 66112 (9)

Montant des ICNE de l'exercice	11 460 547,98
Montant des ICNE de l'exercice N-1	11 311 370,60
= Différence ICNE N – ICNE N-1	149 177,38

(1) Détailler les articles utilisés conformément au plan de comptes.

(2) Dépenses engagées non mandatées.

(3) Crédits sans emploi = crédits ouverts – réalisations – RAR au 31/12.

(4) Hors dépenses imputées aux chapitres 016 et 017.

(5) Les dépenses de frais de personnel sont exclues des autorisations d'engagement.

(6) Les comptes 68 peuvent figurer dans le détail du chapitre si la collectivité a opté pour le régime des provisions budgétaires, conformément aux dispositions législatives et réglementaires applicables.

(7) Cf. définitions des chapitres des opérations d'ordre (DF 042 = RI 040) (DF 043 = RF 043).

(8) Chapitre destiné à retracer les opérations particulières telles que les opérations de stocks ou liées à la tenue d'un inventaire permanent.

(9) Si le montant des ICNE de l'exercice est inférieur au montant de l'exercice N-1, le montant du compte 66112 sera négatif.

III – ADOPTION DU CA	III
SECTION DE FONCTIONNEMENT – RECETTES – DETAIL PAR ARTICLE	B2

Chap / art. (1)	Libellé	Crédits ouverts (BP + DM + RAR N-1)	Réalizations Titres émis	Produits rattachés	Restes à réaliser au 31/12 (2)	Crédits sans emploi (3)
TOTAL		1 907 142 553,02	1 925 801 964,45	298 316,01	0,00	-18 957 727,44
013	Atténuations de charges (4)	4 352 737,00	5 893 116,84	0,00	0,00	-1 540 379,84
6096	RRR obtenus sur approv. non stocké	0,00	66 233,98	0,00	0,00	-66 233,98
619	RRR obtenus sur services extérieurs	0,00	5 460,95	0,00	0,00	-5 460,95
629	RRR obtenus / autres services extérieurs	0,00	256 604,65	0,00	0,00	-256 604,65
6419	Remboursements rémunérations personnel	2 084 002,00	1 495 380,18	0,00	0,00	588 621,82
6459	Remb.charges sécu.sociale et prévoyance	179 190,00	478 761,71	0,00	0,00	-299 571,71
6479	Rembourst sur autres charges sociales	2 089 545,00	3 590 675,37	0,00	0,00	-1 501 130,37
016	APA	0,00	0,00	0,00	0,00	0,00
017	RSA / Régularisations de RMI	0,00	0,00	0,00	0,00	0,00
70	Prod. services, domaine, ventes diverses	22 743 937,40	25 407 908,78	157 347,26	0,00	-2 821 318,64
7018	Autres ventes de produits finis	42 000,00	35 087,03	0,00	0,00	6 912,97
7022	Coupes de bois	150 000,00	2 182,50	0,00	0,00	147 817,50
70323	Red. occupation dom. public coll. unique	9 762 460,00	11 310 438,67	0,00	0,00	-1 547 978,67
70388	Autres redevances et recettes diverses	9 500,00	914,72	0,00	0,00	8 585,28
7067	Redev. services périscolaires et enseign	0,00	38,00	0,00	0,00	-38,00
70688	Autres prestations de services	0,00	748,04	0,00	0,00	-748,04
7083	Locations diverses (autres qu'immeubles)	160 000,00	206 558,72	0,00	0,00	-46 558,72
70841	Mise à dispo personnel BA,régie,CCAS,CDE	8 004 591,00	12 387 301,38	0,00	0,00	-4 382 710,38
70845	Mise à dispo personnel communes du GFP	195 000,00	0,00	0,00	0,00	195 000,00
70846	Mise à dispo personnel GFP de rattach.	0,00	382 718,46	0,00	0,00	-382 718,46
70848	Mise à dispo personnel autres organismes	2 335 000,00	829 401,78	19 008,78	0,00	1 486 589,44
70872	Remb.frais par budgets annexes et régies	1 503 130,40	-186 522,29	0,00	0,00	1 689 652,69
70875	Remb. frais par les communes du GFP	407 256,00	197 470,73	136 045,12	0,00	73 740,15
70878	Remb. frais par des tiers	175 000,00	241 571,04	2 293,36	0,00	-68 864,40
73	Impôts et taxes (sauf 731)	271 436 399,00	273 471 244,31	0,00	0,00	-2 034 845,31
73211	Attribution de compensation	1 609 869,00	1 609 869,00	0,00	0,00	0,00
73221	FNGIR	245 717 445,00	245 717 445,00	0,00	0,00	0,00
732221	Fonds péréquation ress. com. et intercom	19 746 300,00	19 746 300,00	0,00	0,00	0,00
7328	Autres fiscalités reversées	4 362 785,00	6 397 630,31	0,00	0,00	-2 034 845,31
731	Fiscalité locale	1 127 475 170,00	1 138 548 287,02	11 179,91	0,00	-11 084 296,93
73111	Taxes foncières et d'habitation	621 493 861,00	625 061 160,00	0,00	0,00	-3 567 299,00
73112	Cotisation sur la VAE	142 941 062,00	142 941 062,00	0,00	0,00	0,00
73113	Taxe sur les surfaces commerciales	20 914 095,00	20 651 581,11	0,00	0,00	262 513,89
73114	Imposition forf. sur entrep. réseaux	20 858 197,00	21 193 148,00	0,00	0,00	-334 951,00
73128	Autres droits d'enregistrement	0,00	0,06	0,00	0,00	-0,06

Reçu au Contrôle de légalité le 13 août 2020

METROPOLE AIX MARSEILLE PROVENCE - BUDGET METROPOLE - CA - 2019

Chap / art. (1)	Libellé	Crédits ouverts (BP + DM + RAR N-1)	Réalisations Titres émis	Produits rattachés	Restes à réaliser au 31/12 (2)	Crédits sans emploi (3)
73133	Taxe enlèvement ordures ménagères et ass	311 220 181,00	312 002 832,00	0,00	0,00	-782 651,00
731721	Taxe de séjour	243 000,00	280 198,96	0,00	0,00	-37 198,96
731722	Taxe additionnelle à la taxe de séjour	27 000,00	28 019,93	0,00	0,00	-1 019,93
731732	Prélèvement sur les produits des jeux	417 774,00	515 055,68	0,00	0,00	-97 281,68
731771	Taxe d'apprentissage	360 000,00	212 894,28	11 179,91	0,00	135 925,81
7318	Autres	9 000 000,00	15 662 335,00	0,00	0,00	-6 662 335,00
74	Dotations et participations (4)	462 992 089,40	463 827 677,34	79 772,17	0,00	-915 360,11
741124	Dotation d'intercommunalité des EPCI	110 813 560,00	110 813 560,00	0,00	0,00	0,00
741126	Dotation de compensation des EPCI	174 200 021,00	174 200 021,00	0,00	0,00	0,00
744	FCTVA	758 727,00	784 648,59	0,00	0,00	-25 921,59
74611	DGD des communes et EPCI	0,00	711 894,00	0,00	0,00	-711 894,00
74612	Régul. exercice écoulé(DGD commune,EPCI)	356 696,00	356 696,00	0,00	0,00	0,00
74712	Emplois d'avenir	0,00	843 638,65	0,00	0,00	-843 638,65
74718	Autres participations Etat	422 930,00	265 734,06	54 632,17	0,00	102 563,77
7472	Participation régions	2 623 500,00	2 744 235,62	12 552,00	0,00	-133 287,62
7473	Participation départements	10 889 947,00	10 455 548,14	12 588,00	0,00	421 810,86
74741	Participation communes membres du GFP	0,00	295 012,85	0,00	0,00	-295 012,85
74758	Participation autres groupements	22 500,00	22 500,00	0,00	0,00	0,00
74771	Participation Fonds social européen	4 370 000,00	3 112 386,21	0,00	0,00	1 257 613,79
74772	Participation FEDER	2 227 384,40	2 034 792,10	0,00	0,00	192 592,30
7478218	Autres group., coll. statut particulier	20 000,00	0,00	0,00	0,00	20 000,00
7478222	Participation Caisses alloc. familiales	0,00	207 100,07	0,00	0,00	-207 100,07
74788	Autres	1 674 500,00	1 902 030,77	0,00	0,00	-227 530,77
748312	D.C.R.T.P.	128 674 364,00	128 674 364,00	0,00	0,00	0,00
74832	Etat - Compensation CET (CVAE et CFE)	7 197 681,00	7 357 715,00	0,00	0,00	-160 034,00
74833	Etat-Compens.exonération taxes foncières	362 095,00	364 587,00	0,00	0,00	-2 492,00
74834	Etat-Compens.exonération taxe habitation	18 328 184,00	18 328 184,00	0,00	0,00	0,00
74835	D.T.C. exonération fiscalité directe	0,00	341 086,08	0,00	0,00	-341 086,08
74836	Attrib. fonds départ. péréquat. de la TP	50 000,00	11 943,20	0,00	0,00	38 056,80
75	Autres produits de gestion courante (4)	8 570 382,70	9 591 669,26	50 016,67	0,00	-1 071 303,23
752	Revenus des immeubles	351 110,00	380 068,85	2 614,90	0,00	-31 573,75
755	Dédits et pénalités perçus	0,00	65 432,87	0,00	0,00	-65 432,87
75813	Redev. fermiers et concessionnaires	930 000,00	71 252,81	0,00	0,00	858 747,19
75888	Autres	7 289 272,70	9 074 914,73	47 401,77	0,00	-1 833 043,80
Total des recettes de gestion des services		1 897 570 715,50	1 916 739 903,55	298 316,01	0,00	-19 467 504,06
76	Produits financiers	1 731 967,33	2 403 403,26	0,00	0,00	-671 435,93
761	Produits de participations	0,00	356 036,71	0,00	0,00	-356 036,71
76231	Remb. intérêts emprunts communes du GFP	956 992,00	956 544,74	0,00	0,00	447,26
76232	Remb. intérêts emprunts GFP rattachement	12 536,00	11 266,00	0,00	0,00	1 270,00
76238	Remb. Int. emprunts transf. autres tiers	29 927,00	49 462,07	0,00	0,00	-19 535,07

Reçu au Contrôle de légalité le 13 août 2020

Chap / art. (1)	Libellé	Crédits ouverts (BP + DM + RAR N-1)	Réalisations Titres émis	Produits rattachés	Restes à réaliser au 31/12 (2)	Crédits sans emploi (3)
76811	Sortie empr. risque avec IRA capital.	732 512,33	1 028 231,60	0,00	0,00	-295 719,27
7688	Autres	0,00	1 862,14	0,00	0,00	-1 862,14
77	Produits spécifiques (4)	1 790 674,00	2 153 512,53	0,00	0,00	-362 838,53
773	Mandats annulés (exercices antérieurs)	52 689,00	415 527,53	0,00	0,00	-362 838,53
775	Produits des cessions d'immobilisations	1 737 985,00	1 737 985,00	0,00	0,00	0,00
78	Reprises amort., dépréciations, prov. (semi-budgétaires) (4)	0,00	0,00			0,00
Total des recettes réelles		1 901 093 356,83	1 921 296 819,34	298 316,01	0,00	-20 501 778,52
042	Opérations ordre transf. entre sections (5) (6)	6 049 196,19	4 505 145,11			1 544 051,08
7761	Différences sur réalisations (négatives)	0,00	22 586,19			-22 586,19
777	Rec... subv inv transférées cpte résultat	6 037 196,19	4 482 558,92			1 554 637,27
7811	Rep. amort. immos corpo. et incorp.	12 000,00	0,00			12 000,00
043	Opérations ordre intérieur de la section (5) (7)	0,00	0,00			0,00
Total des recettes d'ordre		6 049 196,19	4 505 145,11			1 544 051,08

Détail du calcul de la taxe départementale de publicité foncière pour les collectivités dites « surfiscalisées » (compte 73121) (8)

Montant brut	0,00
Compensation	0,00
Montant net	0,00

Détail du calcul des ICNE au compte 7622 (9)

Montant des ICNE de l'exercice	0,00
Montant des ICNE de l'exercice N-1	0,00
= Différence ICNE N – ICNE N-1	0,00

(1) Détailler les articles utilisés conformément au plan de comptes.

(2) Recettes justifiées non titrées.

(3) Crédits sans emploi = crédits ouverts – réalisations – RAR au 31/12.

(4) Hors recettes imputées aux chapitres 016 et 017.

(5) Cf. définitions du chapitre des opérations d'ordre (RF 042 = DI 040) (RF 043 = DF 043).

(6) Les comptes 78 peuvent figurer dans le détail du chapitre si la collectivité a opté pour le régime des provisions budgétaires, conformément aux dispositions législatives et réglementaires applicables.

(7) Ce chapitre est destiné à retracer les opérations particulières telles que les opérations de stocks ou liées à la tenue d'un inventaire permanent simplifié.

(8) Destiné à retracer le prélèvement de la part non départementale de la taxe.

(9) Si le montant des ICNE de l'exercice est inférieur au montant de l'exercice N-1, le montant du compte 7622 sera négatif.

IV – ANNEXES	IV
A – PRESENTATION CROISEE – SECTION D'INVESTISSEMENT – VUE D'ENSEMBLE	A1

Chapitre nature	Libellé	01 Opérations non ventilables	0 Services généraux (hors 01 et Gestion des fonds européens)	0-5 Gestion des fonds européens	1 Sécurité	2 Enseign., formation prof.,apprentissage	3 Cult., vie soc., jeun., sports, loisirs	4 Santé et action sociale (hors RSA)	4-4 RSA
DEPENSES		600 921 657,01	14 259 062,18	0,00	1 700 000,00	57 756,74	479 332,50	2 504 061,70	0,00
10	Dotations, fonds divers et réserves	0,00	0,00	0,00	0,00	0,00	0,00	0,00	0,00
13	Subventions d'investissement	96 069,29	0,00	0,00	0,00	0,00	290 285,11	0,00	0,00
16	Emprunts et dettes assimilées	133 925 707,68	12 709,40	0,00	0,00	0,00	0,00	0,00	0,00
18	Cpte de liaison : affectation (BA,régie)	0,00	0,00	0,00	0,00	0,00	0,00	0,00	0,00
20	Immobilisations incorporelles (sauf 204)	0,00	4 935 512,56	0,00	0,00	0,00	14 220,00	54 746,60	0,00
204	Subventions d'équipement versées	0,00	2 453 536,60	0,00	1 700 000,00	0,00	0,00	104 000,00	0,00
21	Immobilisations corporelles	0,00	3 404 901,64	0,00	0,00	57 756,74	174 827,39	26 415,60	0,00
22	Immobilisations reçues en affectation	0,00	0,00	0,00	0,00	0,00	0,00	0,00	0,00
23	Immobilisations en cours	463 064 734,43	1 184 658,31	0,00	0,00	0,00	0,00	0,00	0,00
26	Participations et créances rattachées	0,00	2 000 060,00	0,00	0,00	0,00	0,00	0,00	0,00
27	Autres immobilisations financières	3 835 145,61	267 683,67	0,00	0,00	0,00	0,00	2 318 899,50	0,00
45	Opérations pour compte de tiers	0,00	0,00	0,00	0,00	0,00	0,00	0,00	0,00
RECETTES		355 471 308,76	2 860 081,76	0,00	0,00	0,00	2 109 764,75	0,00	0,00
10	Dotations, fonds divers et réserves	160 311 725,99	0,00	0,00	0,00	0,00	0,00	0,00	0,00
13	Subventions d'investissement	11 262 995,00	2 221 518,00	0,00	0,00	0,00	2 057 779,64	0,00	0,00
16	Emprunts et dettes assimilées	175 202 549,44	5 250,56	0,00	0,00	0,00	0,00	0,00	0,00
18	Cpte de liaison : affectation (BA,régie)	0,00	0,00	0,00	0,00	0,00	0,00	0,00	0,00
20	Immobilisations incorporelles (sauf 204)	0,00	0,00	0,00	0,00	0,00	0,00	0,00	0,00
204	Subventions d'équipement versées	32 416,00	207 417,31	0,00	0,00	0,00	51 004,42	0,00	0,00
21	Immobilisations corporelles	0,00	0,00	0,00	0,00	0,00	980,69	0,00	0,00
22	Immobilisations reçues en affectation	0,00	0,00	0,00	0,00	0,00	0,00	0,00	0,00
23	Immobilisations en cours	0,00	0,00	0,00	0,00	0,00	0,00	0,00	0,00
26	Participations et créances rattachées	0,00	0,00	0,00	0,00	0,00	0,00	0,00	0,00
27	Autres immobilisations financières	8 661 622,33	425 895,89	0,00	0,00	0,00	0,00	0,00	0,00
45	Opérations pour compte de tiers	0,00	0,00	0,00	0,00	0,00	0,00	0,00	0,00

IV – ANNEXES							IV
A – PRESENTATION CROISEE – SECTION D'INVESTISSEMENT – VUE D'ENSEMBLE (suite)							A1

Chapitre nature	Libellé	5 Aménagement des territoires et habitat	6 Action économique	7 Environnement	8 Transports	9 Fonction en réserve	TOTAL
DEPENSES		84 337 250,00	14 082 080,81	1 133 603,06	10 135 658,34		729 610 462,34
10	Dotations, fonds divers et réserves	15 228 816,01	0,00	0,00	0,00		15 228 816,01
13	Subventions d'investissement	0,00	0,00	0,00	414 376,80		800 731,20
16	Emprunts et dettes assimilées	0,00	7 945,93	0,00	0,00		133 946 363,01
18	Cpte de liaison : affectation (BA,régie)	0,00	0,00	0,00	0,00		0,00
20	Immobilisations incorporelles (sauf 204)	5 587 077,09	0,00	562 558,38	0,00		11 154 114,63
204	Subventions d'équipement versées	50 719 703,70	3 583 609,60	4 953,00	9 664 939,41		68 230 742,31
21	Immobilisations corporelles	4 229 546,11	203 273,07	566 091,68	0,00		8 662 812,23
22	Immobilisations reçues en affectation	0,00	0,00	0,00	0,00		0,00
23	Immobilisations en cours	5 822 607,09	8 287 252,21	0,00	56 342,13		478 415 594,17
26	Participations et créances rattachées	2 749 500,00	0,00	0,00	0,00		4 749 560,00
27	Autres immobilisations financières	0,00	2 000 000,00	0,00	0,00		8 421 728,78
45	Opérations pour compte de tiers	0,00	0,00	0,00	0,00		0,00
RECETTES		52 385 464,79	10 218 819,59	1 502 904,42	83 256 793,04		507 805 137,11
10	Dotations, fonds divers et réserves	27 959 127,69	0,00	0,00	0,00		188 270 853,68
13	Subventions d'investissement	18 026 792,85	9 143 311,65	1 502 904,42	78 492 664,29		122 707 965,85
16	Emprunts et dettes assimilées	0,00	2 640,94	0,00	0,00		175 210 440,94
18	Cpte de liaison : affectation (BA,régie)	0,00	0,00	0,00	0,00		0,00
20	Immobilisations incorporelles (sauf 204)	12 465,00	0,00	0,00	0,00		12 465,00
204	Subventions d'équipement versées	260 748,58	0,00	0,00	0,00		551 586,31
21	Immobilisations corporelles	541 078,02	0,00	0,00	0,00		542 058,71
22	Immobilisations reçues en affectation	0,00	0,00	0,00	0,00		0,00
23	Immobilisations en cours	28 494,65	0,00	0,00	0,00		28 494,65
26	Participations et créances rattachées	0,00	0,00	0,00	0,00		0,00
27	Autres immobilisations financières	5 556 758,00	1 072 867,00	0,00	0,00		15 717 143,22
45	Opérations pour compte de tiers	0,00	0,00	0,00	4 764 128,75		4 764 128,75

IV – ANNEXES

A – PRESENTATION CROISEE – SECTION D'INVESTISSEMENT – PRESENTATION DETAILLEE

IV

A.1.01

01 – OPERATIONS NON VENTILABLES

Article / compte nature (1)	Libellé	01 Opérations non ventilables
DEPENSES		600 921 657,01
1322	Subv. non transf. Régions	96 069,29
16311	Emprunt obligataire remboursable in fine	13 983 710,38
16318	Autres emprunts obligataires	1 200 000,00
1641	Emprunts en euros	114 528 904,17
16441	Opérations afférentes à l'emprunt	1 650 000,00
165	Dépôts et cautionnements reçus	20 641,00
168741	Dettes - Communes membres du GFP	2 503 870,52
16876	Dettes - Autres établ. publics locaux	38 581,61
238	Avances commandes immo corporelles	463 064 734,43
2745	Avances remboursables	3 800 000,00
275	Dépôts et cautionnements versés	35 145,61
RECETTES		355 471 308,76
10222	FCTVA	34 657 914,21
1068	Excédents de fonctionnement capitalisés	125 653 811,78
1345	Amendes radars automatiques et de police	11 262 995,00
16311	Emprunt obligataire remboursable in fine	30 000 000,00
1641	Emprunts en euros	145 182 213,02
165	Dépôts et cautionnements reçus	20 336,42
204181	Autres org pub - Biens mob, mat, études	32 416,00
2748	Autres prêts	450 000,00
276341	Créance Communes membres du GFP	5 008 314,66
276351	Créance GFP de rattachement	52 038,00
27638	Créance Autres établissements publics	425 895,89
2764	Créances/particuliers, pers. droit privé	2 725 373,78

(1) Détailler conformément au plan de comptes.

IV – ANNEXES	IV
A – PRESENTATION CROISEE – SECTION D'INVESTISSEMENT – PRESENTATION DETAILLEE	A1.900

FONCTION 0 – Services généraux

Article / compte nature (1)	Libellé	02 Administration générale							
		020 Admin. générale de la collectivité	021 Personnel non ventilé	022 Information, communication, publicité	023 Fêtes et cérémonies	024 Aide aux associations	025 Cimetières et pompes funèbres	026 Administration générale de l'Etat	028 Autres moyens généraux
DEPENSES		14 259 062,18	0,00	0,00	0,00	0,00	0,00	0,00	0,00
165	Dépôts et cautionnements reçus	12 709,40	0,00	0,00	0,00	0,00	0,00	0,00	0,00
2031	Frais d'études	1 233 052,84	0,00	0,00	0,00	0,00	0,00	0,00	0,00
2033	Frais d'insertion	2 294,64	0,00	0,00	0,00	0,00	0,00	0,00	0,00
2041412	Subv. Cne GFP : Bâtiments, installations	2 453 536,60	0,00	0,00	0,00	0,00	0,00	0,00	0,00
2051	Concessions, droits similaires	3 700 165,08	0,00	0,00	0,00	0,00	0,00	0,00	0,00
21533	Réseaux câblés	23 837,11	0,00	0,00	0,00	0,00	0,00	0,00	0,00
217533	Réseaux câblés (mise à dispo)	15 636,54	0,00	0,00	0,00	0,00	0,00	0,00	0,00
21758	Autres inst.,matériel,outil. techniques	86 615,97	0,00	0,00	0,00	0,00	0,00	0,00	0,00
2181	Install. générales, agencements	25 444,89	0,00	0,00	0,00	0,00	0,00	0,00	0,00
21828	Autres matériels de transport	737 479,40	0,00	0,00	0,00	0,00	0,00	0,00	0,00
21838	Autre matériel informatique	1 679 108,25	0,00	0,00	0,00	0,00	0,00	0,00	0,00
21848	Autres matériels de bureau et mobiliers	384 087,52	0,00	0,00	0,00	0,00	0,00	0,00	0,00
2188	Autres immobilisations corporelles	452 691,96	0,00	0,00	0,00	0,00	0,00	0,00	0,00
2318	Autres immo. corporelles en cours	1 111 351,35	0,00	0,00	0,00	0,00	0,00	0,00	0,00
238	Avances commandes immo corporelles	73 306,96	0,00	0,00	0,00	0,00	0,00	0,00	0,00
261	Titres de participation	2 000 060,00	0,00	0,00	0,00	0,00	0,00	0,00	0,00
275	Dépôts et cautionnements versés	267 683,67	0,00	0,00	0,00	0,00	0,00	0,00	0,00
RECETTES		2 860 081,76	0,00	0,00	0,00	0,00	0,00	0,00	0,00
1313	Subv. transf. Départements	2 221 518,00	0,00	0,00	0,00	0,00	0,00	0,00	0,00
165	Dépôts et cautionnements reçus	5 250,56	0,00	0,00	0,00	0,00	0,00	0,00	0,00
2041412	Subv. Cne GFP : Bâtiments, installations	207 417,31	0,00	0,00	0,00	0,00	0,00	0,00	0,00
27638	Créance Autres établissements publics	425 895,89	0,00	0,00	0,00	0,00	0,00	0,00	0,00

(1) Détailler conformément au plan de comptes.

IV – ANNEXES	IV
A – PRESENTATION CROISEE – SECTION D'INVESTISSEMENT – PRESENTATION DETAILLEE	A1.900

FONCTION 0 – Services généraux (suite 1)

Article / compte nature (1)	Libellé	03 Conseils						
		031 Assemblée délibérante	032 Conseil éco.,social région./Conseil dév.	033 Conseil cult., éduc., env.	034 Conseil éco.,soc.,environ.,culture,éduc.		035 Conseil de territoire	038 Autres instances
					0341 Section éco., sociale et environnem.	0342 Section culture, éducation et sports		
DEPENSES		0,00	0,00	0,00	0,00	0,00	0,00	0,00
165	Dépôts et cautionnements reçus	0,00	0,00	0,00	0,00	0,00	0,00	0,00
2031	Frais d'études	0,00	0,00	0,00	0,00	0,00	0,00	0,00
2033	Frais d'insertion	0,00	0,00	0,00	0,00	0,00	0,00	0,00
2041412	Subv. Cne GFP : Bâtiments, installations	0,00	0,00	0,00	0,00	0,00	0,00	0,00
2051	Concessions, droits similaires	0,00	0,00	0,00	0,00	0,00	0,00	0,00
21533	Réseaux câblés	0,00	0,00	0,00	0,00	0,00	0,00	0,00
217533	Réseaux câblés (mise à dispo)	0,00	0,00	0,00	0,00	0,00	0,00	0,00
21758	Autres inst.,matériel,outil. techniques	0,00	0,00	0,00	0,00	0,00	0,00	0,00
2181	Install. générales, agencements	0,00	0,00	0,00	0,00	0,00	0,00	0,00
21828	Autres matériels de transport	0,00	0,00	0,00	0,00	0,00	0,00	0,00
21838	Autre matériel informatique	0,00	0,00	0,00	0,00	0,00	0,00	0,00
21848	Autres matériels de bureau et mobiliers	0,00	0,00	0,00	0,00	0,00	0,00	0,00
2188	Autres immobilisations corporelles	0,00	0,00	0,00	0,00	0,00	0,00	0,00
2318	Autres immo. corporelles en cours	0,00	0,00	0,00	0,00	0,00	0,00	0,00
238	Avances commandes immo corporelles	0,00	0,00	0,00	0,00	0,00	0,00	0,00
261	Titres de participation	0,00	0,00	0,00	0,00	0,00	0,00	0,00
275	Dépôts et cautionnements versés	0,00	0,00	0,00	0,00	0,00	0,00	0,00
RECETTES		0,00	0,00	0,00	0,00	0,00	0,00	0,00
1313	Subv. transf. Départements	0,00	0,00	0,00	0,00	0,00	0,00	0,00
165	Dépôts et cautionnements reçus	0,00	0,00	0,00	0,00	0,00	0,00	0,00
2041412	Subv. Cne GFP : Bâtiments, installations	0,00	0,00	0,00	0,00	0,00	0,00	0,00
27638	Créance Autres établissements publics	0,00	0,00	0,00	0,00	0,00	0,00	0,00

(1) Détailler conformément au plan de comptes.

IV – ANNEXES	IV
A – PRESENTATION CROISEE – SECTION D'INVESTISSEMENT – PRESENTATION DETAILLEE	A1.900

FONCTION 0 – Services généraux (suite 2)

Article / compte nature (1)	Libellé	04 Coop.décent.,act° interrég.,eur.,intern.					TOTAL DU CHAPITRE
		041 Action relevant de la subvention globale	042 Actions interrégionales	043 Actions européennes	044 Aide publique au développement	048 Autres actions	
DEPENSES		0,00	0,00	0,00	0,00	0,00	14 259 062,18
165	Dépôts et cautionnements reçus	0,00	0,00	0,00	0,00	0,00	12 709,40
2031	Frais d'études	0,00	0,00	0,00	0,00	0,00	1 233 052,84
2033	Frais d'insertion	0,00	0,00	0,00	0,00	0,00	2 294,64
2041412	Subv. Cne GFP : Bâtiments, installations	0,00	0,00	0,00	0,00	0,00	2 453 536,60
2051	Concessions, droits similaires	0,00	0,00	0,00	0,00	0,00	3 700 165,08
21533	Réseaux câblés	0,00	0,00	0,00	0,00	0,00	23 837,11
217533	Réseaux câblés (mise à dispo)	0,00	0,00	0,00	0,00	0,00	15 636,54
21758	Autres inst.,matériel,outil. techniques	0,00	0,00	0,00	0,00	0,00	86 615,97
2181	Install. générales, agencements	0,00	0,00	0,00	0,00	0,00	25 444,89
21828	Autres matériels de transport	0,00	0,00	0,00	0,00	0,00	737 479,40
21838	Autre matériel informatique	0,00	0,00	0,00	0,00	0,00	1 679 108,25
21848	Autres matériels de bureau et mobiliers	0,00	0,00	0,00	0,00	0,00	384 087,52
2188	Autres immobilisations corporelles	0,00	0,00	0,00	0,00	0,00	452 691,96
2318	Autres immo. corporelles en cours	0,00	0,00	0,00	0,00	0,00	1 111 351,35
238	Avances commandes immo corporelles	0,00	0,00	0,00	0,00	0,00	73 306,96
261	Titres de participation	0,00	0,00	0,00	0,00	0,00	2 000 060,00
275	Dépôts et cautionnements versés	0,00	0,00	0,00	0,00	0,00	267 683,67
RECETTES		0,00	0,00	0,00	0,00	0,00	2 860 081,76
1313	Subv. transf. Départements	0,00	0,00	0,00	0,00	0,00	2 221 518,00
165	Dépôts et cautionnements reçus	0,00	0,00	0,00	0,00	0,00	5 250,56
2041412	Subv. Cne GFP : Bâtiments, installations	0,00	0,00	0,00	0,00	0,00	207 417,31
27638	Créance Autres établissements publics	0,00	0,00	0,00	0,00	0,00	425 895,89

(1) Détailler conformément au plan de comptes.

IV – ANNEXES	IV
A – PRESENTATION CROISEE – SECTION D’INVESTISSEMENT – PRESENTATION DETAILLEE	A1.900-5

FONCTION 0-5 – Gestion des fonds européens

Article / compte nature (1)	Libellé	051 FSE	052 FEDER	058		TOTAL DU CHAPITRE
				Autres		
				0580 FEADER	0581 FEAMP	
	DEPENSES	0,00	0,00	0,00	0,00	0,00
	RECETTES	0,00	0,00	0,00	0,00	0,00

(1) Détailler conformément au plan de comptes.

IV – ANNEXES	IV
A – PRESENTATION CROISEE – SECTION D'INVESTISSEMENT – PRESENTATION DETAILLEE	A1.901

FONCTION 1 – Sécurité

Article / compte nature (1)	Libellé	10 Services communs	11 Police, sécurité, justice	12 Incendie et secours	13 Hygiène et salubrité publique	18 Autres interv. protect. personnes, biens	TOTAL DU CHAPITRE
	DEPENSES	0,00	0,00	1 700 000,00	0,00	0,00	1 700 000,00
204181	Autres org pub - Biens mob, mat, études	0,00	0,00	1 700 000,00	0,00	0,00	1 700 000,00
	RECETTES	0,00	0,00	0,00	0,00	0,00	0,00

(1) Détailler conformément au plan de comptes.

IV – ANNEXES	IV
A – PRESENTATION CROISEE – SECTION D'INVESTISSEMENT – PRESENTATION DETAILLEE	A1.902

FONCTION 2 – Enseignement, formation professionnelle et apprentissage

Article / compte nature (1)	Libellé	20 Services communs	21 Enseignement du premier degré			22 Enseignement du second degré		
			211 Ecoles maternelles	212 Ecoles primaires	213 Classes regroupées	221 Collèges	222 Lycées publics	223 Lycées privés
	DEPENSES	0,00	0,00	0,00	0,00	0,00	0,00	0,00
21838	Autre matériel informatique	0,00	0,00	0,00	0,00	0,00	0,00	0,00
	RECETTES	0,00	0,00	0,00	0,00	0,00	0,00	0,00

(1) Détailler conformément au plan de comptes.

IV – ANNEXES	IV
A – PRESENTATION CROISEE – SECTION D'INVESTISSEMENT – PRESENTATION DETAILLEE	A1.902

FONCTION 2 – Enseignement, formation professionnelle et apprentissage (suite 1)

Article / compte nature (1)	Libellé	23 Enseignement supérieur	24 Cités scolaires	25 Formation professionnelle						26 Apprentissage	27 Formation sanitaire et sociale
				251 Insertion sociale et professionnelle	252 Formation professionnalisante personnes	253 Formation certifiante des personnes	254 Formation des actifs occupés	255 Rémunération des stagiaires	256 Autres		
DEPENSES		0,00	0,00	0,00	0,00	0,00	0,00	0,00	0,00	57 756,74	0,00
21838	Autre matériel informatique	0,00	0,00	0,00	0,00	0,00	0,00	0,00	0,00	57 756,74	0,00
RECETTES		0,00	0,00	0,00	0,00	0,00	0,00	0,00	0,00	0,00	0,00

(1) Détailler conformément au plan de comptes.

IV – ANNEXES	IV
A – PRESENTATION CROISEE – SECTION D'INVESTISSEMENT – PRESENTATION DETAILLEE	A1.902

FONCTION 2 – Enseignement, formation professionnelle et apprentissage (suite 2)

Article / compte nature (1)	Libellé	28 Autres services périscolaires et annexes					29 Sécurité	TOTAL DU CHAPITRE
		281 Hébergement et restauration scolaires	282 Sport scolaire	283 Médecine scolaire	284 Classes de découverte	288 Autre service annexe de l'enseignement		
	DEPENSES	0,00	0,00	0,00	0,00	0,00	0,00	57 756,74
21838	Autre matériel informatique	0,00	0,00	0,00	0,00	0,00	0,00	57 756,74
	RECETTES	0,00	0,00	0,00	0,00	0,00	0,00	0,00

(1) Détailler conformément au plan de comptes.

IV – ANNEXES	IV
A – PRESENTATION CROISEE – SECTION D’INVESTISSEMENT – PRESENTATION DETAILLEE	A1.903

FONCTION 3 – Culture, vie sociale, jeunesse, sports et loisirs

Article / compte nature (1)	Libellé	30 Services communs	31 Culture							
			311 Activités artist.,actions et manif.cult.	312 Patrimoine	313 Bibliothèques, médiathèques	314 Musées	315 Services d'archives	316 Théâtres et spectacles vivants	317 Cinémas et autres salles de spectacles	318 Archéologie préventive
DEPENSES		0,00	78 159,84	0,00	74 182,28	0,00	0,00	0,00	0,00	0,00
1321	Subv. non transf. Etat, établ. nationaux	0,00	0,00	0,00	0,00	0,00	0,00	0,00	0,00	0,00
2051	Concessions, droits similaires	0,00	0,00	0,00	14 220,00	0,00	0,00	0,00	0,00	0,00
2162	Fonds anciens des bibliothèques et musée	0,00	0,00	0,00	2 500,00	0,00	0,00	0,00	0,00	0,00
21848	Autres matériels de bureau et mobiliers	0,00	0,00	0,00	24 947,73	0,00	0,00	0,00	0,00	0,00
2188	Autres immobilisations corporelles	0,00	78 159,84	0,00	32 514,55	0,00	0,00	0,00	0,00	0,00
RECETTES		0,00	49 043,64	12 457,00	0,00	35 500,00	0,00	0,00	0,00	0,00
1321	Subv. non transf. Etat, établ. nationaux	0,00	0,00	0,00	0,00	0,00	0,00	0,00	0,00	0,00
1322	Subv. non transf. Régions	0,00	0,00	0,00	0,00	35 500,00	0,00	0,00	0,00	0,00
1323	Subv. non transf. Départements	0,00	0,00	12 457,00	0,00	0,00	0,00	0,00	0,00	0,00
2041411	Subv. Cne GFP : Bien mobilier, matériel	0,00	0,00	0,00	0,00	0,00	0,00	0,00	0,00	0,00
20421	Privé : Bien mobilier, matériel	0,00	49 043,64	0,00	0,00	0,00	0,00	0,00	0,00	0,00
21735	Installations générales (mise à dispo)	0,00	0,00	0,00	0,00	0,00	0,00	0,00	0,00	0,00

(1) Détailler conformément au plan de comptes.

IV – ANNEXES	IV
A – PRESENTATION CROISEE – SECTION D'INVESTISSEMENT – PRESENTATION DETAILLEE	A1.903

FONCTION 3 – Culture, vie sociale, jeunesse, sports et loisirs (suite 1)

Article / compte nature (1)	Libellé	32 Sports (autres que scolaires)					
		321 Salles de sport, gymnases	322 Stades	323 Piscines	324 Centres de formation sportifs	325 Autres équipements sportifs ou loisirs	326 Manifestations sportives
DEPENSES		34 856,07	290 285,11	1 849,20	0,00	0,00	0,00
1321	Subv. non transf. Etat, établ. nationaux	0,00	290 285,11	0,00	0,00	0,00	0,00
2051	Concessions, droits similaires	0,00	0,00	0,00	0,00	0,00	0,00
2162	Fonds anciens des bibliothèques et musée	0,00	0,00	0,00	0,00	0,00	0,00
21848	Autres matériels de bureau et mobiliers	0,00	0,00	0,00	0,00	0,00	0,00
2188	Autres immobilisations corporelles	34 856,07	0,00	1 849,20	0,00	0,00	0,00
RECETTES		908 973,00	0,00	1 101 830,33	0,00	1 960,78	0,00
1321	Subv. non transf. Etat, établ. nationaux	0,00	0,00	1 100 849,64	0,00	0,00	0,00
1322	Subv. non transf. Régions	0,00	0,00	0,00	0,00	0,00	0,00
1323	Subv. non transf. Départements	908 973,00	0,00	0,00	0,00	0,00	0,00
2041411	Subv. Cne GFP : Bien mobilier, matériel	0,00	0,00	0,00	0,00	1 960,78	0,00
20421	Privé : Bien mobilier, matériel	0,00	0,00	0,00	0,00	0,00	0,00
21735	Installations générales (mise à dispo)	0,00	0,00	980,69	0,00	0,00	0,00

(1) Détailler conformément au plan de comptes.

IV – ANNEXES	IV
A – PRESENTATION CROISEE – SECTION D'INVESTISSEMENT – PRESENTATION DETAILLEE	A1.903

FONCTION 3 – Culture, vie sociale, jeunesse, sports et loisirs (suite 2)

Article / compte nature (1)	Libellé	33 Action culturelle			34 Vie sociale et citoyenne		39 Sécurité	TOTAL DU CHAPITRE
		331 Centres de loisirs	332 Colonies de vacances	338 Autres activités pour les jeunes	341 Egalité entre les femmes et les hommes	348 Autres		
DEPENSES		0,00	0,00	0,00	0,00	0,00	0,00	479 332,50
1321	Subv. non transf. Etat, établ. nationaux	0,00	0,00	0,00	0,00	0,00	0,00	290 285,11
2051	Concessions, droits similaires	0,00	0,00	0,00	0,00	0,00	0,00	14 220,00
2162	Fonds anciens des bibliothèques et musée	0,00	0,00	0,00	0,00	0,00	0,00	2 500,00
21848	Autres matériels de bureau et mobiliers	0,00	0,00	0,00	0,00	0,00	0,00	24 947,73
2188	Autres immobilisations corporelles	0,00	0,00	0,00	0,00	0,00	0,00	147 379,66
RECETTES		0,00	0,00	0,00	0,00	0,00	0,00	2 109 764,75
1321	Subv. non transf. Etat, établ. nationaux	0,00	0,00	0,00	0,00	0,00	0,00	1 100 849,64
1322	Subv. non transf. Régions	0,00	0,00	0,00	0,00	0,00	0,00	35 500,00
1323	Subv. non transf. Départements	0,00	0,00	0,00	0,00	0,00	0,00	921 430,00
2041411	Subv. Cne GFP : Bien mobilier, matériel	0,00	0,00	0,00	0,00	0,00	0,00	1 960,78
20421	Privé : Bien mobilier, matériel	0,00	0,00	0,00	0,00	0,00	0,00	49 043,64
21735	Installations générales (mise à dispo)	0,00	0,00	0,00	0,00	0,00	0,00	980,69

(1) Détailler conformément au plan de comptes.

IV – ANNEXES	IV
A – PRESENTATION CROISEE – SECTION D'INVESTISSEMENT – PRESENTATION DETAILLEE	A1.904

FONCTION 4 – Santé et action sociale (hors RSA)

Article / compte nature (1)	Libellé	41 Santé					
		410 Services communs	411 PMI et planification familiale	412 Prévention et éducation pour la santé	413 Sécurité alimentaire	414 Dispensaires et autres éta sanitaires	418 Autres actions
DEPENSES		0,00	0,00	0,00	81 162,20	0,00	0,00
20422	Privé : Bâtiments, installations	0,00	0,00	0,00	0,00	0,00	0,00
2051	Concessions, droits similaires	0,00	0,00	0,00	54 746,60	0,00	0,00
21758	Autres inst.,matériel,outil. techniques	0,00	0,00	0,00	2 100,00	0,00	0,00
21838	Autre matériel informatique	0,00	0,00	0,00	24 315,60	0,00	0,00
2748	Autres prêts	0,00	0,00	0,00	0,00	0,00	0,00
RECETTES		0,00	0,00	0,00	0,00	0,00	0,00

(1) Détailler conformément au plan de comptes.

IV – ANNEXES	IV
A – PRESENTATION CROISEE – SECTION D'INVESTISSEMENT – PRESENTATION DETAILLEE	A1.904

FONCTION 4 – Santé et action sociale (hors RSA) (suite 1)

Article / compte nature (1)	Libellé	42 Action sociale							
		420 Services communs	421 Famille et enfance				422 Petite enfance		
			4211 Actions en faveur de la maternité	4212 Aides à la famille	4213 Aides sociales à l'enfance	4214 Adolescence	4221 Crèches et garderies	4222 Multi accueil	4228 Autres actions pour la petite enfance
DEPENSES		104 000,00	0,00	0,00	0,00	0,00	0,00	0,00	0,00
20422	Privé : Bâtiments, installations	104 000,00	0,00	0,00	0,00	0,00	0,00	0,00	0,00
2051	Concessions, droits similaires	0,00	0,00	0,00	0,00	0,00	0,00	0,00	0,00
21758	Autres inst.,matériel,outil. techniques	0,00	0,00	0,00	0,00	0,00	0,00	0,00	0,00
21838	Autre matériel informatique	0,00	0,00	0,00	0,00	0,00	0,00	0,00	0,00
2748	Autres prêts	0,00	0,00	0,00	0,00	0,00	0,00	0,00	0,00
RECETTES		0,00	0,00	0,00	0,00	0,00	0,00	0,00	0,00

(1) Détailler conformément au plan de comptes.

IV – ANNEXES	IV
A – PRESENTATION CROISEE – SECTION D'INVESTISSEMENT – PRESENTATION DETAILLEE	A1.904

FONCTION 4 – Santé et action sociale (hors RSA) (suite 2)

Article / compte nature (1)	Libellé	42 Action sociale					TOTAL DU CHAPITRE	
		423 Personnes âgées			424 Personnes en difficulté	425 Personnes handicapées		428 Autres interventions sociales
		4231 Forfait autonomie	4232 Autres actions de prévention	4238 Autres actions pour les personnes âgées				
DEPENSES		0,00	0,00	0,00	2 318 899,50	0,00	0,00	2 504 061,70
20422	Privé : Bâtiments, installations	0,00	0,00	0,00	0,00	0,00	0,00	104 000,00
2051	Concessions, droits similaires	0,00	0,00	0,00	0,00	0,00	0,00	54 746,60
21758	Autres inst., matériel, outil. techniques	0,00	0,00	0,00	0,00	0,00	0,00	2 100,00
21838	Autre matériel informatique	0,00	0,00	0,00	0,00	0,00	0,00	24 315,60
2748	Autres prêts	0,00	0,00	0,00	2 318 899,50	0,00	0,00	2 318 899,50
RECETTES		0,00	0,00	0,00	0,00	0,00	0,00	0,00

(1) Détailler conformément au plan de comptes.

IV – ANNEXES	IV
A – PRESENTATION CROISEE – SECTION D'INVESTISSEMENT – PRESENTATION DETAILLEE	A1.904-4

FONCTION 4-4 – RSA

Article / compte nature (1)	Libellé	441 Insertion sociale	442 Santé	443 Logement	444 Insertion professionnelle	445 Evaluation des dépenses engagées	446 Dépenses de structure	447 RSA allocations	448 Autres dépenses au titre du RSA	TOTAL DU CHAPITRE
	DEPENSES	0,00	0,00	0,00	0,00	0,00	0,00	0,00	0,00	0,00
	RECETTES	0,00	0,00	0,00	0,00	0,00	0,00	0,00	0,00	0,00

(1) Détailler conformément au plan de comptes.

IV – ANNEXES	IV
A – PRESENTATION CROISEE – SECTION D’INVESTISSEMENT – PRESENTATION DETAILLEE	A1.905

FONCTION 5 – Aménagement des territoires et habitat

Article / compte nature (1)	Libellé	50 Services communs	51 Aménagement et services urbains						515 Opérations d'aménagement	518 Autres actions d'aménagement urbain
			510 Services communs	511 Espaces verts urbains	512 Eclairage public	513 Art public	514 Electrification	515 Opérations d'aménagement		
DEPENSES		15 228 816,01	3 392 593,98	0,00	0,00	0,00	0,00	54 586 853,50	1 353 371,69	
10226	Taxe d'aménagement	15 214 474,01	0,00	0,00	0,00	0,00	0,00	0,00	0,00	
10228	Autres fonds d'investissement	14 342,00	0,00	0,00	0,00	0,00	0,00	0,00	0,00	
202	Frais réalisation documents urbanisme	0,00	0,00	0,00	0,00	0,00	0,00	29 451,55	393 748,96	
2031	Frais d'études	0,00	0,00	0,00	0,00	0,00	0,00	2 270 038,46	248 143,55	
2033	Frais d'insertion	0,00	4 982,03	0,00	0,00	0,00	0,00	540,00	0,00	
204181	Autres org pub - Biens mob, mat, études	0,00	0,00	0,00	0,00	0,00	0,00	3 000 000,00	0,00	
204182	Autres org pub - Bât. et installations	0,00	0,00	0,00	0,00	0,00	0,00	36 257 728,00	0,00	
204183	Autres org pub-Proj infrastruct int nat.	0,00	0,00	0,00	0,00	0,00	0,00	4 215 800,00	0,00	
20422	Privé : Bâtiments, installations	0,00	0,00	0,00	0,00	0,00	0,00	0,00	133 361,94	
2111	Terrains nus	0,00	833 280,11	0,00	0,00	0,00	0,00	330 084,96	0,00	
2112	Terrains de voirie	0,00	0,00	0,00	0,00	0,00	0,00	1 441 849,20	0,00	
2115	Terrains bâtis	0,00	1 624 331,84	0,00	0,00	0,00	0,00	0,00	0,00	
2313	Constructions	0,00	930 000,00	0,00	0,00	0,00	0,00	0,00	0,00	
2315	Install., matériel et outill. technique	0,00	0,00	0,00	0,00	0,00	0,00	3 682 077,32	0,00	
2318	Autres immo. corporelles en cours	0,00	0,00	0,00	0,00	0,00	0,00	470 502,73	0,00	
237	Avances commandes immo incorporelles	0,00	0,00	0,00	0,00	0,00	0,00	55 746,82	578 117,24	
238	Avances commandes immo corporelles	0,00	0,00	0,00	0,00	0,00	0,00	83 534,46	0,00	
261	Titres de participation	0,00	0,00	0,00	0,00	0,00	0,00	2 749 500,00	0,00	
RECETTES		28 216 876,27	171 936,61	0,00	0,00	0,00	0,00	13 036 147,59	0,00	
10226	Taxe d'aménagement	27 897 064,69	0,00	0,00	0,00	0,00	0,00	0,00	0,00	
10228	Autres fonds d'investissement	62 063,00	0,00	0,00	0,00	0,00	0,00	0,00	0,00	
1311	Subv. transf. Etat et établ. nationaux	0,00	0,00	0,00	0,00	0,00	0,00	0,00	0,00	
1312	Subv. transf. Régions	0,00	0,00	0,00	0,00	0,00	0,00	0,00	0,00	
1313	Subv. transf. Départements	0,00	0,00	0,00	0,00	0,00	0,00	1 000 000,00	0,00	
1321	Subv. non transf. Etat, établ. nationaux	0,00	171 936,61	0,00	0,00	0,00	0,00	0,00	0,00	
1322	Subv. non transf. Régions	0,00	0,00	0,00	0,00	0,00	0,00	0,00	0,00	
1323	Subv. non transf. Départements	0,00	0,00	0,00	0,00	0,00	0,00	1 000 000,00	0,00	
13241	Subv. non transf. Commune membre du GFP	0,00	0,00	0,00	0,00	0,00	0,00	0,00	0,00	
1348	Autres fonds non transférables	0,00	0,00	0,00	0,00	0,00	0,00	4 907 511,92	0,00	
2031	Frais d'études	0,00	0,00	0,00	0,00	0,00	0,00	12 465,00	0,00	
20422	Privé : Bâtiments, installations	257 748,58	0,00	0,00	0,00	0,00	0,00	0,00	0,00	
21321	Immeubles de rapport	0,00	0,00	0,00	0,00	0,00	0,00	541 078,02	0,00	
238	Avances commandes immo corporelles	0,00	0,00	0,00	0,00	0,00	0,00	28 494,65	0,00	

Reçu au Contrôle de légalité le 13 août 2020

Article / compte nature (1)	Libellé	50 Services communs	51 Aménagement et services urbains						
			510 Services communs	511 Espaces verts urbains	512 Eclairage public	513 Art public	514 Electrification	515 Opérations d'aménagement	518 Autres actions d'aménagement urbain
			2745	Avances remboursables	0,00	0,00	0,00	0,00	0,00
2748	Autres prêts	0,00	0,00	0,00	0,00	0,00	0,00	0,00	0,00

(1) Détailler conformément au plan de comptes.

IV – ANNEXES	IV
A – PRESENTATION CROISEE – SECTION D'INVESTISSEMENT – PRESENTATION DETAILLEE	A1.905

FONCTION 5 – Aménagement des territoires et habitat (suite 1)

Article / compte nature (1)	Libellé	52 Politique de la ville	53 Agglomérations et villes moyennes	54 Espace rural et autres espaces de dév.	55 Habitat (Logement)				
					551 Parc privé de la collectivité	552 Aide au secteur locatif	553 Aide à l'accession à la propriété	554 Aire d'accueil des gens du voyage	555 Logement social
DEPENSES		0,00	0,00	0,00	0,00	7 562 525,47	0,00	0,00	0,00
10226	Taxe d'aménagement	0,00	0,00	0,00	0,00	0,00	0,00	0,00	0,00
10228	Autres fonds d'investissement	0,00	0,00	0,00	0,00	0,00	0,00	0,00	0,00
202	Frais réalisation documents urbanisme	0,00	0,00	0,00	0,00	494 098,51	0,00	0,00	0,00
2031	Frais d'études	0,00	0,00	0,00	0,00	91 950,00	0,00	0,00	0,00
2033	Frais d'insertion	0,00	0,00	0,00	0,00	0,00	0,00	0,00	0,00
204181	Autres org pub - Biens mob, mat, études	0,00	0,00	0,00	0,00	0,00	0,00	0,00	0,00
204182	Autres org pub - Bât. et installations	0,00	0,00	0,00	0,00	218 284,00	0,00	0,00	0,00
204183	Autres org pub-Proj infrastruct int nat.	0,00	0,00	0,00	0,00	0,00	0,00	0,00	0,00
20422	Privé : Bâtiments, installations	0,00	0,00	0,00	0,00	6 758 192,96	0,00	0,00	0,00
2111	Terrains nus	0,00	0,00	0,00	0,00	0,00	0,00	0,00	0,00
2112	Terrains de voirie	0,00	0,00	0,00	0,00	0,00	0,00	0,00	0,00
2115	Terrains bâtis	0,00	0,00	0,00	0,00	0,00	0,00	0,00	0,00
2313	Constructions	0,00	0,00	0,00	0,00	0,00	0,00	0,00	0,00
2315	Install., matériel et outill. technique	0,00	0,00	0,00	0,00	0,00	0,00	0,00	0,00
2318	Autres immo. corporelles en cours	0,00	0,00	0,00	0,00	0,00	0,00	0,00	0,00
237	Avances commandes immo incorporelles	0,00	0,00	0,00	0,00	0,00	0,00	0,00	0,00
238	Avances commandes immo corporelles	0,00	0,00	0,00	0,00	0,00	0,00	0,00	0,00
261	Titres de participation	0,00	0,00	0,00	0,00	0,00	0,00	0,00	0,00
RECETTES		39 662,09	0,00	0,00	0,00	10 806 684,96	3 000,00	0,00	0,00
10226	Taxe d'aménagement	0,00	0,00	0,00	0,00	0,00	0,00	0,00	0,00
10228	Autres fonds d'investissement	0,00	0,00	0,00	0,00	0,00	0,00	0,00	0,00
1311	Subv. transf. Etat et établ. nationaux	0,00	0,00	0,00	0,00	10 362 950,96	0,00	0,00	0,00
1312	Subv. transf. Régions	0,00	0,00	0,00	0,00	199 305,00	0,00	0,00	0,00
1313	Subv. transf. Départements	0,00	0,00	0,00	0,00	244 429,00	0,00	0,00	0,00
1321	Subv. non transf. Etat, établ. nationaux	39 662,09	0,00	0,00	0,00	0,00	0,00	0,00	0,00
1322	Subv. non transf. Régions	0,00	0,00	0,00	0,00	0,00	0,00	0,00	0,00
1323	Subv. non transf. Départements	0,00	0,00	0,00	0,00	0,00	0,00	0,00	0,00
13241	Subv. non transf. Commune membre du GFP	0,00	0,00	0,00	0,00	0,00	0,00	0,00	0,00
1348	Autres fonds non transférables	0,00	0,00	0,00	0,00	0,00	0,00	0,00	0,00
2031	Frais d'études	0,00	0,00	0,00	0,00	0,00	0,00	0,00	0,00
20422	Privé : Bâtiments, installations	0,00	0,00	0,00	0,00	0,00	3 000,00	0,00	0,00
21321	Immeubles de rapport	0,00	0,00	0,00	0,00	0,00	0,00	0,00	0,00

Article / compte nature (1)	Libellé	52 Politique de la ville	53 Agglomérations et villes moyennes	54 Espace rural et autres espaces de dév.	55 Habitat (Logement)				
					551 Parc privé de la collectivité	552 Aide au secteur locatif	553 Aide à l'accession à la propriété	554 Aire d'accueil des gens du voyage	555 Logement social
238	Avances commandes immo corporelles	0,00	0,00	0,00	0,00	0,00	0,00	0,00	0,00
2745	Avances remboursables	0,00	0,00	0,00	0,00	0,00	0,00	0,00	0,00
2748	Autres prêts	0,00	0,00	0,00	0,00	0,00	0,00	0,00	0,00

(1) Détailler conformément au plan de comptes.

IV – ANNEXES	IV
A – PRESENTATION CROISEE – SECTION D'INVESTISSEMENT – PRESENTATION DETAILLEE	A1.905

FONCTION 5 – Aménagement des territoires et habitat (suite 2)

Article / compte nature (1)	Libellé	56 Actions en faveur du littoral	57 Techno. de l'information et de la comm.	58 Autres actions		59 Sécurité	TOTAL DU CHAPITRE
				581 Réserves Foncières	588 Autres actions d'aménagement		
DEPENSES		0,00	0,00	1 200 951,43	1 012 137,92	0,00	84 337 250,00
10226	Taxe d'aménagement	0,00	0,00	0,00	0,00	0,00	15 214 474,01
10228	Autres fonds d'investissement	0,00	0,00	0,00	0,00	0,00	14 342,00
202	Frais réalisation documents urbanisme	0,00	0,00	0,00	0,00	0,00	917 299,02
2031	Frais d'études	0,00	0,00	1 200 951,43	853 172,60	0,00	4 664 256,04
2033	Frais d'insertion	0,00	0,00	0,00	0,00	0,00	5 522,03
204181	Autres org pub - Biens mob, mat, études	0,00	0,00	0,00	0,00	0,00	3 000 000,00
204182	Autres org pub - Bât. et installations	0,00	0,00	0,00	0,00	0,00	36 476 012,00
204183	Autres org pub-Proj infrastruct int nat.	0,00	0,00	0,00	0,00	0,00	4 215 800,00
20422	Privé : Bâtiments, installations	0,00	0,00	0,00	136 336,80	0,00	7 027 891,70
2111	Terrains nus	0,00	0,00	0,00	0,00	0,00	1 163 365,07
2112	Terrains de voirie	0,00	0,00	0,00	0,00	0,00	1 441 849,20
2115	Terrains bâtis	0,00	0,00	0,00	0,00	0,00	1 624 331,84
2313	Constructions	0,00	0,00	0,00	0,00	0,00	930 000,00
2315	Install., matériel et outill. technique	0,00	0,00	0,00	0,00	0,00	3 682 077,32
2318	Autres immo. corporelles en cours	0,00	0,00	0,00	0,00	0,00	470 502,73
237	Avances commandes immo incorporelles	0,00	0,00	0,00	22 628,52	0,00	656 492,58
238	Avances commandes immo corporelles	0,00	0,00	0,00	0,00	0,00	83 534,46
261	Titres de participation	0,00	0,00	0,00	0,00	0,00	2 749 500,00
RECETTES		0,00	0,00	22 600,00	88 557,27	0,00	52 385 464,79
10226	Taxe d'aménagement	0,00	0,00	0,00	0,00	0,00	27 897 064,69
10228	Autres fonds d'investissement	0,00	0,00	0,00	0,00	0,00	62 063,00
1311	Subv. transf. Etat et établ. nationaux	0,00	0,00	0,00	0,00	0,00	10 362 950,96
1312	Subv. transf. Régions	0,00	0,00	0,00	0,00	0,00	199 305,00
1313	Subv. transf. Départements	0,00	0,00	0,00	0,00	0,00	1 244 429,00
1321	Subv. non transf. Etat, établ. nationaux	0,00	0,00	0,00	54 978,00	0,00	266 576,70
1322	Subv. non transf. Régions	0,00	0,00	22 600,00	19 466,77	0,00	42 066,77
1323	Subv. non transf. Départements	0,00	0,00	0,00	0,00	0,00	1 000 000,00
13241	Subv. non transf. Commune membre du GFP	0,00	0,00	0,00	3 952,50	0,00	3 952,50
1348	Autres fonds non transférables	0,00	0,00	0,00	0,00	0,00	4 907 511,92
2031	Frais d'études	0,00	0,00	0,00	0,00	0,00	12 465,00
20422	Privé : Bâtiments, installations	0,00	0,00	0,00	0,00	0,00	260 748,58
21321	Immeubles de rapport	0,00	0,00	0,00	0,00	0,00	541 078,02

Article / compte nature (1)	Libellé	56 Actions en faveur du littoral	57 Techno. de l'information et de la comm.	58		59 Sécurité	TOTAL DU CHAPITRE
				Autres actions			
				581 Réserves Foncières	588 Autres actions d'aménagement		
238	Avances commandes immo corporelles	0,00	0,00	0,00	0,00	0,00	28 494,65
2745	Avances remboursables	0,00	0,00	0,00	0,00	0,00	5 546 598,00
2748	Autres prêts	0,00	0,00	0,00	10 160,00	0,00	10 160,00

(1) Détailler conformément au plan de comptes.

IV – ANNEXES	IV
A – PRESENTATION CROISEE – SECTION D'INVESTISSEMENT – PRESENTATION DETAILLEE	A1.906

FONCTION 6 – Action économique

Article / compte nature (1)	Libellé	60 Services communs	61 Interventions économiques transversales	62 Structure d'animation et de dév. éco.	63 Actions sectorielles			
					631 Agriculture, pêche et agro-alimentaire		632 Industrie, commerce et artisanat	633 Développement touristique
					6311 Laboratoire	6312 Autres		
DEPENSES		134 690,64	6 570 204,60	0,00	0,00	4 169 239,64	0,00	0,00
165	Dépôts et cautionnements reçus	0,00	0,00	0,00	0,00	0,00	0,00	0,00
2041412	Subv. Cne GFP : Bâtiments, installations	0,00	0,00	0,00	0,00	106 990,00	0,00	0,00
2041781	Subv. Autres : Bien mobilier, matériel	0,00	0,00	0,00	0,00	0,00	0,00	0,00
204182	Autres org pub - Bât. et installations	0,00	0,00	0,00	0,00	0,00	0,00	0,00
20421	Privé : Bien mobilier, matériel	0,00	36 619,60	0,00	0,00	0,00	0,00	0,00
20422	Privé : Bâtiments, installations	60 000,00	0,00	0,00	0,00	0,00	0,00	0,00
20423	Privé : Projet infrastructure	0,00	0,00	0,00	0,00	180 000,00	0,00	0,00
2111	Terrains nus	0,00	20 585,00	0,00	0,00	86 437,43	0,00	0,00
21318	Autres bâtiments publics	74 690,64	0,00	0,00	0,00	0,00	0,00	0,00
2141	Construct° sol autrui - Bâtiments public	0,00	0,00	0,00	0,00	21 560,00	0,00	0,00
2313	Constructions	0,00	0,00	0,00	0,00	3 774 252,21	0,00	0,00
238	Avances commandes immo corporelles	0,00	4 513 000,00	0,00	0,00	0,00	0,00	0,00
2745	Avances remboursables	0,00	2 000 000,00	0,00	0,00	0,00	0,00	0,00
RECETTES		20 000,00	6 563 995,10	0,00	0,00	3 410 943,09	94 849,28	20 387,79
1311	Subv. transf. Etat et établ. nationaux	0,00	23 751,30	0,00	0,00	0,00	0,00	0,00
1313	Subv. transf. Départements	20 000,00	146 400,00	0,00	0,00	0,00	0,00	0,00
1318	Autres subventions d'équipement transf.	0,00	0,00	0,00	0,00	0,00	0,00	20 387,79
1321	Subv. non transf. Etat, établ. nationaux	0,00	0,00	0,00	0,00	3 396 826,09	94 849,28	0,00
1322	Subv. non transf. Régions	0,00	2 223 568,87	0,00	0,00	0,00	0,00	0,00
1323	Subv. non transf. Départements	0,00	177 086,44	0,00	0,00	0,00	0,00	0,00
1328	Autres subventions d'équip. non transf.	0,00	29 409,87	0,00	0,00	0,00	0,00	0,00
1348	Autres fonds non transférables	0,00	2 905 028,62	0,00	0,00	0,00	0,00	0,00
165	Dépôts et cautionnements reçus	0,00	0,00	0,00	0,00	0,00	0,00	0,00
2745	Avances remboursables	0,00	1 058 750,00	0,00	0,00	0,00	0,00	0,00
2764	Créances/particuliers, pers. droit privé	0,00	0,00	0,00	0,00	14 117,00	0,00	0,00

(1) Détailler conformément au plan de comptes.

IV – ANNEXES	IV
A – PRESENTATION CROISEE – SECTION D'INVESTISSEMENT – PRESENTATION DETAILLEE	A1.906

FONCTION 6 – Action économique (suite)

Article / compte nature (1)	Libellé	64 Rayonnement, attractivité du territoire	65 Insertion éco. et éco.sociale, solidaire	66 Maintien et dév. des services publics	67 Recherche et innovation	68 Autres actions	TOTAL DU CHAPITRE
DEPENSES		0,00	0,00	0,00	3 200 000,00	7 945,93	14 082 080,81
165	Dépôts et cautionnements reçus	0,00	0,00	0,00	0,00	7 945,93	7 945,93
2041412	Subv. Cne GFP : Bâtiments, installations	0,00	0,00	0,00	0,00	0,00	106 990,00
2041781	Subv. Autres : Bien mobilier, matériel	0,00	0,00	0,00	700 000,00	0,00	700 000,00
204182	Autres org pub - Bât. et installations	0,00	0,00	0,00	2 500 000,00	0,00	2 500 000,00
20421	Privé : Bien mobilier, matériel	0,00	0,00	0,00	0,00	0,00	36 619,60
20422	Privé : Bâtiments, installations	0,00	0,00	0,00	0,00	0,00	60 000,00
20423	Privé : Projet infrastructure	0,00	0,00	0,00	0,00	0,00	180 000,00
2111	Terrains nus	0,00	0,00	0,00	0,00	0,00	107 022,43
21318	Autres bâtiments publics	0,00	0,00	0,00	0,00	0,00	74 690,64
2141	Construct° sol autrui - Bâtiments public	0,00	0,00	0,00	0,00	0,00	21 560,00
2313	Constructions	0,00	0,00	0,00	0,00	0,00	3 774 252,21
238	Avances commandes immo corporelles	0,00	0,00	0,00	0,00	0,00	4 513 000,00
2745	Avances remboursables	0,00	0,00	0,00	0,00	0,00	2 000 000,00
RECETTES		0,00	0,00	0,00	0,00	108 644,33	10 218 819,59
1311	Subv. transf. Etat et établ. nationaux	0,00	0,00	0,00	0,00	0,00	23 751,30
1313	Subv. transf. Départements	0,00	0,00	0,00	0,00	0,00	166 400,00
1318	Autres subventions d'équipement transf.	0,00	0,00	0,00	0,00	0,00	20 387,79
1321	Subv. non transf. Etat, établ. nationaux	0,00	0,00	0,00	0,00	83 973,95	3 575 649,32
1322	Subv. non transf. Régions	0,00	0,00	0,00	0,00	0,00	2 223 568,87
1323	Subv. non transf. Départements	0,00	0,00	0,00	0,00	22 029,44	199 115,88
1328	Autres subventions d'équip. non transf.	0,00	0,00	0,00	0,00	0,00	29 409,87
1348	Autres fonds non transférables	0,00	0,00	0,00	0,00	0,00	2 905 028,62
165	Dépôts et cautionnements reçus	0,00	0,00	0,00	0,00	2 640,94	2 640,94
2745	Avances remboursables	0,00	0,00	0,00	0,00	0,00	1 058 750,00
2764	Créances/particuliers, pers. droit privé	0,00	0,00	0,00	0,00	0,00	14 117,00

(1) Détailler conformément au plan de comptes.

IV – ANNEXES	IV
A – PRESENTATION CROISEE – SECTION D’INVESTISSEMENT – PRESENTATION DETAILLEE	A1.907

FONCTION 7 – Environnement

Article / compte nature (1)	Libellé	70 Services communs	71 Actions transversales	72 Actions déchets et propreté urbaine					
				720 Services communs collecte et propreté	721 Collecte et traitement des déchets			722 Propreté urbaine	
					7211 Actions prévention et sensibilisation	7212 Collecte des déchets	7213 Tri, valorisation, traitement déchets	7221 Actions prévention et sensibilisation	7222 Action propreté urbaine et nettoiemnt
DEPENSES		0,00	0,00	0,00	0,00	0,00	0,00	0,00	
2031	Frais d'études	0,00	0,00	0,00	0,00	0,00	0,00	0,00	
20421	Privé : Bien mobilier, matériel	0,00	0,00	0,00	0,00	0,00	0,00	0,00	
2128	Autres agencements et aménagements	0,00	0,00	0,00	0,00	0,00	0,00	0,00	
2152	Installations de voirie	0,00	0,00	0,00	0,00	0,00	0,00	0,00	
21828	Autres matériels de transport	0,00	0,00	0,00	0,00	0,00	0,00	0,00	
RECETTES		202 015,84	0,00	0,00	0,00	0,00	29 997,36	0,00	
1311	Subv. transf. Etat et établ. nationaux	0,00	0,00	0,00	0,00	0,00	0,00	0,00	
1313	Subv. transf. Départements	0,00	0,00	0,00	0,00	0,00	0,00	0,00	
13178	Autres fonds européens	0,00	0,00	0,00	0,00	0,00	29 997,36	0,00	
1321	Subv. non transf. Etat, établ. nationaux	117 551,84	0,00	0,00	0,00	0,00	0,00	0,00	
1322	Subv. non transf. Régions	25 200,00	0,00	0,00	0,00	0,00	0,00	0,00	
1323	Subv. non transf. Départements	59 264,00	0,00	0,00	0,00	0,00	0,00	0,00	

(1) Détailler conformément au plan de comptes.

IV – ANNEXES	IV
A – PRESENTATION CROISEE – SECTION D'INVESTISSEMENT – PRESENTATION DETAILLEE	A1.907

FONCTION 7 – Environnement (suite 1)

Article / compte nature (1)	Libellé	73 Actions en matière de gestion des eaux					74 Politique de l'air
		731 Politique de l'eau	732 Eau potable	733 Assainissement	734 Eaux pluviales	735 Lutte contre les inondations	
DEPENSES		0,00	0,00	0,00	142 658,58	0,00	4 953,00
2031	Frais d'études	0,00	0,00	0,00	142 658,58	0,00	0,00
20421	Privé : Bien mobilier, matériel	0,00	0,00	0,00	0,00	0,00	4 953,00
2128	Autres agencements et aménagements	0,00	0,00	0,00	0,00	0,00	0,00
2152	Installations de voirie	0,00	0,00	0,00	0,00	0,00	0,00
21828	Autres matériels de transport	0,00	0,00	0,00	0,00	0,00	0,00
RECETTES		0,00	0,00	0,00	932 531,99	0,00	0,00
1311	Subv. transf. Etat et établ. nationaux	0,00	0,00	0,00	30 450,00	0,00	0,00
1313	Subv. transf. Départements	0,00	0,00	0,00	902 081,99	0,00	0,00
13178	Autres fonds européens	0,00	0,00	0,00	0,00	0,00	0,00
1321	Subv. non transf. Etat, établ. nationaux	0,00	0,00	0,00	0,00	0,00	0,00
1322	Subv. non transf. Régions	0,00	0,00	0,00	0,00	0,00	0,00
1323	Subv. non transf. Départements	0,00	0,00	0,00	0,00	0,00	0,00

(1) Détailler conformément au plan de comptes.

IV – ANNEXES	IV
A – PRESENTATION CROISEE – SECTION D'INVESTISSEMENT – PRESENTATION DETAILLEE	A1.907

FONCTION 7 – Environnement (suite 2)

Article / compte nature (1)	Libellé	75 Politique de l'énergie					76 Préserv. patrim. naturel,risques techno.	77 Environnement infrastructures transports	78 Autres actions	TOTAL DU CHAPITRE
		751 Réseaux de chaleur et de froid	752 Energie photovoltaïque	753 Energie éolienne	754 Energie hydraulique	758 Autres actions				
DEPENSES		0,00	0,00	0,00	0,00	0,00	985 991,48	0,00	0,00	1 133 603,06
2031	Frais d'études	0,00	0,00	0,00	0,00	0,00	419 899,80	0,00	0,00	562 558,38
20421	Privé : Bien mobilier, matériel	0,00	0,00	0,00	0,00	0,00	0,00	0,00	0,00	4 953,00
2128	Autres agencements et aménagements	0,00	0,00	0,00	0,00	0,00	204 551,35	0,00	0,00	204 551,35
2152	Installations de voirie	0,00	0,00	0,00	0,00	0,00	322 412,05	0,00	0,00	322 412,05
21828	Autres matériels de transport	0,00	0,00	0,00	0,00	0,00	39 128,28	0,00	0,00	39 128,28
RECETTES		0,00	0,00	0,00	0,00	0,00	338 359,23	0,00	0,00	1 502 904,42
1311	Subv. transf. Etat et établ. nationaux	0,00	0,00	0,00	0,00	0,00	0,00	0,00	0,00	30 450,00
1313	Subv. transf. Départements	0,00	0,00	0,00	0,00	0,00	59 992,72	0,00	0,00	962 074,71
13178	Autres fonds européens	0,00	0,00	0,00	0,00	0,00	0,00	0,00	0,00	29 997,36
1321	Subv. non transf. Etat, établ. nationaux	0,00	0,00	0,00	0,00	0,00	55 180,00	0,00	0,00	172 731,84
1322	Subv. non transf. Régions	0,00	0,00	0,00	0,00	0,00	23 058,00	0,00	0,00	48 258,00
1323	Subv. non transf. Départements	0,00	0,00	0,00	0,00	0,00	200 128,51	0,00	0,00	259 392,51

(1) Détailler conformément au plan de comptes.

IV – ANNEXES	IV
A – PRESENTATION CROISEE – SECTION D'INVESTISSEMENT – PRESENTATION DETAILLEE	A1.908

FONCTION 8 – Transports

Article / compte nature (1)	Libellé	80 Services communs	81 Transports scolaires	82 Transports publics de voyageurs						
				820 Services communs	821 Transport sur route	822 Transport ferroviaire	823 Transport fluvial	824 Transport maritime	825 Transport aérien	828 Autres transports
DEPENSES		0,00	0,00	8 000 000,00	0,00	0,00	0,00	583 082,00	0,00	0,00
1328	Autres subventions d'équip. non transf.	0,00	0,00	0,00	0,00	0,00	0,00	0,00	0,00	0,00
20415342	IC : Bâtiments, installations	0,00	0,00	8 000 000,00	0,00	0,00	0,00	0,00	0,00	0,00
2041723	Subv. RFF : Projet infrastructure	0,00	0,00	0,00	0,00	0,00	0,00	0,00	0,00	0,00
204182	Autres org pub - Bât. et installations	0,00	0,00	0,00	0,00	0,00	0,00	0,00	0,00	0,00
204183	Autres org pub-Proj infrastruct int nat.	0,00	0,00	0,00	0,00	0,00	0,00	583 082,00	0,00	0,00
2315	Install., matériel et outill. technique	0,00	0,00	0,00	0,00	0,00	0,00	0,00	0,00	0,00
RECETTES		0,00	0,00	0,00	0,00	0,00	0,00	0,00	0,00	0,00
1321	Subv. non transf. Etat, établ. nationaux	0,00	0,00	0,00	0,00	0,00	0,00	0,00	0,00	0,00
1322	Subv. non transf. Régions	0,00	0,00	0,00	0,00	0,00	0,00	0,00	0,00	0,00
1323	Subv. non transf. Départements	0,00	0,00	0,00	0,00	0,00	0,00	0,00	0,00	0,00
1326	Subv. non transf. Autres E.P.L.	0,00	0,00	0,00	0,00	0,00	0,00	0,00	0,00	0,00
1328	Autres subventions d'équip. non transf.	0,00	0,00	0,00	0,00	0,00	0,00	0,00	0,00	0,00
4582	Opérations sous mandat	0,00	0,00	0,00	0,00	0,00	0,00	0,00	0,00	0,00

(1) Détailler conformément au plan de comptes.

IV – ANNEXES	IV
A – PRESENTATION CROISEE – SECTION D'INVESTISSEMENT – PRESENTATION DETAILLEE	A1.908

FONCTION 8 – Transports (suite 1)

Article / compte nature (1)	Libellé	83						838
		Transports de marchandises						
		830	831	832	833	834	835	
		Services communs	Fret routier	Fret ferroviaire	Fret fluvial	Fret maritime	Fret aérien	Autres transports
DEPENSES		0,00	0,00	0,00	0,00	0,00	0,00	0,00
1328	Autres subventions d'équip. non transf.	0,00	0,00	0,00	0,00	0,00	0,00	0,00
20415342	IC : Bâtiments, installations	0,00	0,00	0,00	0,00	0,00	0,00	0,00
2041723	Subv. RFF : Projet infrastructure	0,00	0,00	0,00	0,00	0,00	0,00	0,00
204182	Autres org pub - Bât. et installations	0,00	0,00	0,00	0,00	0,00	0,00	0,00
204183	Autres org pub-Proj infrastruct int nat.	0,00	0,00	0,00	0,00	0,00	0,00	0,00
2315	Install., matériel et outill. technique	0,00	0,00	0,00	0,00	0,00	0,00	0,00
RECETTES		0,00	0,00	0,00	0,00	0,00	0,00	0,00
1321	Subv. non transf. Etat, établ. nationaux	0,00	0,00	0,00	0,00	0,00	0,00	0,00
1322	Subv. non transf. Régions	0,00	0,00	0,00	0,00	0,00	0,00	0,00
1323	Subv. non transf. Départements	0,00	0,00	0,00	0,00	0,00	0,00	0,00
1326	Subv. non transf. Autres E.P.L.	0,00	0,00	0,00	0,00	0,00	0,00	0,00
1328	Autres subventions d'équip. non transf.	0,00	0,00	0,00	0,00	0,00	0,00	0,00
4582	Opérations sous mandat	0,00	0,00	0,00	0,00	0,00	0,00	0,00

(1) Détailler conformément au plan de comptes.

IV – ANNEXES	IV
A – PRESENTATION CROISEE – SECTION D'INVESTISSEMENT – PRESENTATION DETAILLEE	A1.908

FONCTION 8 – Transports (suite 2)

Article / compte nature (1)	Libellé	84 Voirie							
		841 Voirie nationale	842 Voirie régionale	843 Voirie départementale	844 Voirie métropolitaine	845 Voirie communale	846 Viabilité hivernale et aléas climatiques	847 Equipements de voirie	849 Sécurité routière
DEPENSES		0,00	0,00	0,00	470 718,93	0,00	0,00	0,00	0,00
1328	Autres subventions d'équip. non transf.	0,00	0,00	0,00	414 376,80	0,00	0,00	0,00	0,00
20415342	IC : Bâtiments, installations	0,00	0,00	0,00	0,00	0,00	0,00	0,00	0,00
2041723	Subv. RFF : Projet infrastructure	0,00	0,00	0,00	0,00	0,00	0,00	0,00	0,00
204182	Autres org pub - Bât. et installations	0,00	0,00	0,00	0,00	0,00	0,00	0,00	0,00
204183	Autres org pub-Proj infrastruct int nat.	0,00	0,00	0,00	0,00	0,00	0,00	0,00	0,00
2315	Install., matériel et outill. technique	0,00	0,00	0,00	56 342,13	0,00	0,00	0,00	0,00
RECETTES		0,00	0,00	0,00	8 102 843,87	0,00	0,00	0,00	0,00
1321	Subv. non transf. Etat, établ. nationaux	0,00	0,00	0,00	2 957 432,84	0,00	0,00	0,00	0,00
1322	Subv. non transf. Régions	0,00	0,00	0,00	24 000,00	0,00	0,00	0,00	0,00
1323	Subv. non transf. Départements	0,00	0,00	0,00	3 195 660,79	0,00	0,00	0,00	0,00
1326	Subv. non transf. Autres E.P.L.	0,00	0,00	0,00	1 029 765,00	0,00	0,00	0,00	0,00
1328	Autres subventions d'équip. non transf.	0,00	0,00	0,00	287 723,27	0,00	0,00	0,00	0,00
4582	Opérations sous mandat	0,00	0,00	0,00	608 261,97	0,00	0,00	0,00	0,00

(1) Détailler conformément au plan de comptes.

IV – ANNEXES	IV
A – PRESENTATION CROISEE – SECTION D'INVESTISSEMENT – PRESENTATION DETAILLEE	A1.908

FONCTION 8 – Transports (suite 3)

Article / compte nature (1)	Libellé	85 Infrastructures					86 Liaisons multimodales	87 Circulations douces	89 Sécurité	TOTAL DU CHAPITRE
		851 Gares, autres infrastructures routières	852 Gares et autres infrastructures ferrov.	853 Haltes, autres infrastructures fluviales	854 Ports, autres infrastructures portuaires	855 Aéroports et autres infrastructures				
DEPENSES		0,00	398 499,08	0,00	683 358,33	0,00	0,00	0,00	0,00	10 135 658,34
1328	Autres subventions d'équip. non transf.	0,00	0,00	0,00	0,00	0,00	0,00	0,00	0,00	414 376,80
20415342	IC : Bâtiments, installations	0,00	0,00	0,00	0,00	0,00	0,00	0,00	0,00	8 000 000,00
2041723	Subv. RFF : Projet infrastructure	0,00	348 229,40	0,00	0,00	0,00	0,00	0,00	0,00	348 229,40
204182	Autres org pub - Bât. et installations	0,00	50 269,68	0,00	683 358,33	0,00	0,00	0,00	0,00	733 628,01
204183	Autres org pub-Proj infrastruct int nat.	0,00	0,00	0,00	0,00	0,00	0,00	0,00	0,00	583 082,00
2315	Install., matériel et outill. technique	0,00	0,00	0,00	0,00	0,00	0,00	0,00	0,00	56 342,13
RECETTES		75 153 949,17	0,00	0,00	0,00	0,00	0,00	0,00	0,00	83 256 793,04
1321	Subv. non transf. Etat, établ. nationaux	6 514 949,36	0,00	0,00	0,00	0,00	0,00	0,00	0,00	9 472 382,20
1322	Subv. non transf. Régions	887 280,00	0,00	0,00	0,00	0,00	0,00	0,00	0,00	911 280,00
1323	Subv. non transf. Départements	61 778 425,51	0,00	0,00	0,00	0,00	0,00	0,00	0,00	64 974 086,30
1326	Subv. non transf. Autres E.P.L.	0,00	0,00	0,00	0,00	0,00	0,00	0,00	0,00	1 029 765,00
1328	Autres subventions d'équip. non transf.	1 817 427,52	0,00	0,00	0,00	0,00	0,00	0,00	0,00	2 105 150,79
4582	Opérations sous mandat	4 155 866,78	0,00	0,00	0,00	0,00	0,00	0,00	0,00	4 764 128,75

(1) Détailler conformément au plan de comptes.

IV – ANNEXES	IV
A – PRESENTATION CROISEE – SECTION DE FONCTIONNEMENT – VUE D'ENSEMBLE	A2

Chapitre nature	Libellé	01 Opérations non ventilables	0 Services généraux (hors 01 et Gestion des fonds européens)	0-5 Gestion des fonds européens	1 Sécurité	2 Enseign., formation prof.,apprentissage	3 Cult., vie soc., jeun., sports, loisirs	4 Santé et action sociale (hors APA et RSA / Régularisation de RMI)	4-3 APA
DEPENSES		1 126 774 501,14	313 185 711,19	3 219 092,05	79 135 650,69	158 878,25	2 021 600,26	12 053 509,48	0,00
011	Charges à caractère général	19 037,85	38 997 284,93	36 407,36	994,42	117 085,45	931 541,72	1 351 596,89	0,00
012	Charges de personnel et frais assimilés	338 995,71	261 939 116,75	0,00	241 556,28	0,00	1 858,79	37,26	0,00
014	Atténuations de produits	1 080 271 171,07	0,00	0,00	0,00	0,00	0,00	0,00	0,00
65	Autres charges de gestion courante	322,57	10 902 284,74	3 182 684,69	78 893 099,99	0,00	1 084 230,88	10 701 875,33	0,00
6586	Frais fonctionnement des groupes d'élus	0,00	565 947,39	0,00	0,00	0,00	0,00	0,00	0,00
66	Charges financières	40 779 132,03	0,00	0,00	0,00	0,00	0,00	0,00	0,00
67	Charges spécifiques	8 603,68	261 957,16	0,00	0,00	41 792,80	3 968,87	0,00	0,00
68	Dotations aux provisions, dépréciations	5 357 238,23	519 120,22	0,00	0,00	0,00	0,00	0,00	0,00
RECETTES		1 552 281 765,91	16 617 707,92	4 971 341,61	0,00	2 414 593,01	1 262 297,89	7 249 252,34	0,00
013	Atténuations de charges	37 807,88	5 474 675,83	0,00	0,00	0,00	17 149,02	0,00	0,00
70	Prod. services, domaine, ventes diverses	382 718,46	8 902 959,66	0,00	0,00	362,00	0,00	0,00	0,00
73	Impôts et taxes	273 471 244,31	0,00	0,00	0,00	0,00	0,00	0,00	0,00
731	Fiscalité locale	826 332 560,68	0,00	0,00	0,00	224 074,19	0,00	0,00	0,00
74	Dotations et participations	442 112 586,88	672 853,84	4 971 341,61	0,00	2 190 156,82	1 242 046,07	7 246 249,00	0,00
75	Autres produits de gestion courante	8 122 125,56	561 211,78	0,00	0,00	0,00	3 102,80	1 141,20	0,00
76	Produits financiers	1 046 252,56	1 006 006,81	0,00	0,00	0,00	0,00	1 862,14	0,00
77	Produits spécifiques	776 469,58	0,00	0,00	0,00	0,00	0,00	0,00	0,00
78	Reprises amort., dépréciations, prov.	0,00	0,00	0,00	0,00	0,00	0,00	0,00	0,00

IV – ANNEXES	IV
A – PRESENTATION CROISEE – SECTION DE FONCTIONNEMENT – VUE D'ENSEMBLE (suite)	A2

Chapitre nature	Libellé	4-4 RSA / Régularisation de RMI	5 Aménagement des territoires et habitat	6 Action économique	7 Environnement	8 Transports	9 Fonction en réserve	TOTAL
DEPENSES		0,00	8 953 345,86	7 814 380,18	17 028 198,17	98 140 476,66		1 668 485 343,93
011	Charges à caractère général	0,00	5 289 093,86	1 543 741,34	3 569 683,95	598 074,06		52 454 541,83
012	Charges de personnel et frais assimilés	0,00	-987 379,38	925 282,76	2 035 223,50	103 131,54		264 597 823,21
014	Atténuations de produits	0,00	0,00	0,00	1 742 503,00	0,00		1 082 013 674,07
65	Autres charges de gestion courante	0,00	4 651 631,38	5 338 497,22	9 678 515,20	95 700 410,34		220 133 552,34
6586	Frais fonctionnement des groupes d'élus	0,00	0,00	0,00	0,00	0,00		565 947,39
66	Charges financières	0,00	0,00	0,00	0,00	0,00		40 779 132,03
67	Charges spécifiques	0,00	0,00	6 858,86	2 272,52	1 738 860,72		2 064 314,61
68	Dotations aux provisions, dépréciations	0,00	0,00	0,00	0,00	0,00		5 876 358,45
RECETTES		0,00	3 132 220,35	12 417 344,40	318 100 198,63	3 148 413,29		1 921 595 135,35
013	Atténuations de charges	0,00	32 842,75	35 550,00	295 091,36	0,00		5 893 116,84
70	Prod. services, domaine, ventes diverses	0,00	20 274,87	9 578 831,62	4 634 289,95	2 045 819,48		25 565 256,04
73	Impôts et taxes	0,00	0,00	0,00	0,00	0,00		273 471 244,31
731	Fiscalité locale	0,00	0,06	0,00	312 002 832,00	0,00		1 138 559 466,93
74	Dotations et participations	0,00	2 724 182,02	1 064 774,95	651 917,32	1 031 341,00		463 907 449,51
75	Autres produits de gestion courante	0,00	139 980,95	317 421,83	425 449,00	71 252,81		9 641 685,93
76	Produits financiers	0,00	1,75	349 280,00	0,00	0,00		2 403 403,26
77	Produits spécifiques	0,00	214 937,95	1 071 486,00	90 619,00	0,00		2 153 512,53
78	Reprises amort., dépréciations, prov.	0,00	0,00	0,00	0,00	0,00		0,00

IV – ANNEXES

A – PRESENTATION CROISEE – SECTION DE FONCTIONNEMENT – PRESENTATION DETAILLEE

IV

A2.01

01 – OPERATIONS NON VENTILABLES

Article / compte nature (1)	Libellé	01 Opérations non ventilables
DEPENSES		1 265 746 002,92
6156	Maintenance	12 305,16
6217	Personnel affecté par la commune du GFP	338 995,71
627	Services bancaires et assimilés	8 134,40
6281	Concours divers (cotisations)	1 598,00
62875	Remb. frais aux communes membres du GFP	-2 999,71
6583	Int. moratoires et pénalités sur marchés	322,57
66111	Intérêts réglés à l'échéance	39 751 330,14
66112	Intérêts - Rattachement des ICNE	149 177,38
661131	Remb. int. emprunt transf. Cnes du GFP	656 449,70
661133	Remb. Int. emprunt transf. établ. rattac	11 553,22
6688	Autres	210 621,59
673	Titres annulés (sur exercices antérieurs)	8 603,68
675	Valeurs comptables immobilisations cédée	18 959,58
6761	Différences sur réalisations (positives)	437 232,12
6811	Dot. amort. immos incorporelles	136 753 675,32
6815	Dot. prov. pour risques fonct. courant	5 357 238,23
6862	Dot. amort. charges financ. à répartir	1 761 634,76
739211	Attribution de compensation	642 548 471,00
7392221	Fonds péréquation ress. com. et intercom	1 931 922,00
7398	Revers., restitutions et préél. divers	288 921 206,22
748729	Dotation de gestion locale versée	146 869 571,85
RECETTES		1 556 773 836,53
6419	Remboursements rémunérations personnel	37 807,88
70846	Mise à dispo personnel GFP de rattach.	382 718,46
73111	Taxes foncières et d'habitation	625 061 160,00
73112	Cotisation sur la VAE	142 941 062,00
73113	Taxe sur les surfaces commerciales	20 651 581,11
73114	Imposition forf. sur entrep. réseaux	21 193 148,00
731721	Taxe de séjour	280 198,96
731722	Taxe additionnelle à la taxe de séjour	28 019,93
731732	Prélèvement sur les produits des jeux	515 055,68
7318	Autres	15 662 335,00
73211	Attribution de compensation	1 609 869,00
73221	FNGIR	245 717 445,00
732221	Fonds péréquation ress. com. et intercom	19 746 300,00
7328	Autres fiscalités reversées	6 397 630,31
741124	Dotation d'intercommunalité des EPCI	110 813 560,00
741126	Dotation de compensation des EPCI	174 200 021,00
744	FCTVA	784 648,59
74611	DGD des communes et EPCI	711 894,00
74612	Régul. exercice écoulé(DGD commune,EPCI)	356 696,00
74712	Emplois d'avenir	167 888,01
748312	D.C.R.T.P.	128 674 364,00

Reçu au Contrôle de légalité le 13 août 2020

METROPOLE AIX MARSEILLE PROVENCE - BUDGET METROPOLE - CA - 2019

Article / compte nature (1)	Libellé	01 Opérations non ventilables
74832	Etat - Compensation CET (CVAE et CFE)	7 357 715,00
74833	Etat-Compens.exonération taxes foncières	364 587,00
74834	Etat-Compens.exonération taxe habitation	18 328 184,00
74835	D.T.C. exonération fiscalité directe	341 086,08
74836	Attrib. fonds départ. péréquat. de la TP	11 943,20
75888	Autres	8 122 125,56
761	Produits de participations	6 754,96
76232	Remb. intérêts emprunts GFP rattachement	11 266,00
76811	Sortie empr. risque avec IRA capital.	1 028 231,60
773	Mandats annulés (exercices antérieurs)	329 789,58
775	Produits des cessions d'immobilisations	446 680,00
7761	Différences sur réalisations (négatives)	9 511,70
777	Rec... subv inv transférées cpte résultat	4 482 558,92

(1) Détailler conformément au plan de comptes.

IV – ANNEXES	IV
A – PRESENTATION CROISEE – SECTION DE FONCTIONNEMENT – PRESENTATION DETAILLEE	A2.930

FONCTION 0 – Services généraux

Article / compte nature (1)	Libellé	02 Administration générale							
		020 Admin. générale de la collectivité	021 Personnel non ventilé	022 Information, communication, publicité	023 Fêtes et cérémonies	024 Aide aux associations	025 Cimetières et pompes funèbres	026 Administration générale de l'Etat	028 Autres moyens généraux
DEPENSES		298 192 549,58	0,00	7 230 867,66	5 542,80	0,00	2 334,62	0,00	326 555,41
60611	Eau et assainissement	104 025,11	0,00	0,00	0,00	0,00	0,00	0,00	0,00
60612	Energie - Electricité	1 121 297,33	0,00	0,00	0,00	0,00	0,00	0,00	0,00
60622	Carburants	758 342,62	0,00	2 925,21	0,00	0,00	0,00	0,00	0,00
60623	Alimentation	7 615,23	0,00	0,00	0,00	0,00	0,00	0,00	0,00
60628	Autres fournitures non stockées	3 307,95	0,00	0,00	0,00	0,00	0,00	0,00	0,00
60631	Fournitures d'entretien	35 711,03	0,00	0,00	0,00	0,00	0,00	0,00	0,00
60632	Fournitures de petit équipement	152 323,81	0,00	0,00	0,00	0,00	0,00	0,00	0,00
60636	Habillement et vêtements de travail	17 702,28	0,00	0,00	0,00	0,00	0,00	0,00	0,00
6064	Fournitures administratives	228 895,01	0,00	0,00	0,00	0,00	0,00	0,00	0,00
6065	Livres, disq., cass. (biblio. Médiat.)	4 771,80	0,00	0,00	0,00	0,00	0,00	0,00	0,00
60668	Autres produits pharmaceutiques	49,86	0,00	0,00	0,00	0,00	0,00	0,00	0,00
6068	Autres matières et fournitures	61 648,43	0,00	0,00	0,00	0,00	0,00	0,00	0,00
611	Contrats de prestations de services	1 992 171,36	0,00	0,00	0,00	0,00	0,00	0,00	0,00
6132	Locations immobilières	10 718 738,79	0,00	29 742,08	0,00	0,00	0,00	0,00	0,00
61351	Matériel roulant	53 098,39	0,00	0,00	0,00	0,00	0,00	0,00	0,00
61358	Autres	132 961,73	0,00	63 886,75	0,00	0,00	0,00	0,00	0,00
614	Charges locatives et de copropriété	2 379 508,76	0,00	0,00	0,00	0,00	0,00	0,00	0,00
61521	Entretien terrains	22 244,16	0,00	0,00	0,00	0,00	0,00	0,00	0,00
615221	Entretien, réparations bâtiments publics	796 871,90	0,00	0,00	0,00	0,00	0,00	0,00	0,00
61551	Entretien matériel roulant	458 934,71	0,00	0,00	0,00	0,00	0,00	0,00	0,00
61558	Entretien autres biens mobiliers	12 869,07	0,00	0,00	0,00	0,00	0,00	0,00	0,00
6156	Maintenance	2 208 621,43	0,00	696,78	0,00	0,00	0,00	0,00	317 552,63
6161	Multirisques	358 085,93	0,00	0,00	0,00	0,00	0,00	0,00	0,00
6162	Assur. obligatoire dommage-construction	36 123,49	0,00	0,00	0,00	0,00	0,00	0,00	0,00
6168	Autres primes d'assurance	522 298,71	0,00	0,00	0,00	0,00	0,00	0,00	0,00
617	Etudes et recherches	185 078,06	0,00	0,00	0,00	0,00	0,00	0,00	9 002,78
6182	Documentation générale et technique	226 274,02	0,00	4 639,80	0,00	0,00	0,00	0,00	0,00
6184	Versements à des organismes de formation	381 759,53	0,00	0,00	0,00	0,00	0,00	0,00	0,00
6185	Frais de colloques et de séminaires	490,00	0,00	0,00	0,00	0,00	0,00	0,00	0,00
6188	Autres frais divers	307 032,60	0,00	0,00	0,00	0,00	0,00	0,00	0,00
6215	Personnel affecté par CL de rattachement	434 361,72	0,00	0,00	0,00	0,00	0,00	0,00	0,00
6217	Personnel affecté par la commune du GFP	694 936,98	0,00	0,00	0,00	0,00	0,00	0,00	0,00

Article / compte nature (1)	Libellé	02 Administration générale							
		020 Admin. générale de la collectivité	021 Personnel non ventilé	022 Information, communication, publicité	023 Fêtes et cérémonies	024 Aide aux associations	025 Cimetières et pompes funèbres	026 Administration générale de l'Etat	028 Autres moyens généraux
6218	Autre personnel extérieur	286 385,53	0,00	0,00	0,00	0,00	2 334,62	0,00	0,00
62261	Honoraires médicaux et paramédicaux	11 697,37	0,00	0,00	0,00	0,00	0,00	0,00	0,00
62268	Autres honoraires, conseils	391 159,04	0,00	0,00	0,00	0,00	0,00	0,00	0,00
6227	Frais d'actes et de contentieux	685 977,62	0,00	0,00	0,00	0,00	0,00	0,00	0,00
6228	Divers	395 504,20	0,00	871 098,97	0,00	0,00	0,00	0,00	0,00
6231	Annonces et insertions	344 983,44	0,00	3 434 867,91	0,00	0,00	0,00	0,00	0,00
6232	Fêtes et cérémonies	14 221,36	0,00	628,00	5 542,80	0,00	0,00	0,00	0,00
6233	Foires et expositions	2 347,32	0,00	410 968,24	0,00	0,00	0,00	0,00	0,00
6234	Réceptions	14 580,60	0,00	180 085,16	0,00	0,00	0,00	0,00	0,00
6236	Catalogues et imprimés	37 359,19	0,00	154 016,51	0,00	0,00	0,00	0,00	0,00
6238	Divers	30 463,44	0,00	406 009,71	0,00	0,00	0,00	0,00	0,00
6241	Transports de biens	96 007,50	0,00	0,00	0,00	0,00	0,00	0,00	0,00
6251	Voyages, déplacements et missions	486 169,75	0,00	86,88	0,00	0,00	0,00	0,00	0,00
6255	Frais de déménagement	7 702,58	0,00	0,00	0,00	0,00	0,00	0,00	0,00
6261	Frais d'affranchissement	343 849,68	0,00	0,00	0,00	0,00	0,00	0,00	0,00
6262	Frais de télécommunications	1 312 015,26	0,00	0,00	0,00	0,00	0,00	0,00	0,00
627	Services bancaires et assimilés	98,33	0,00	0,00	0,00	0,00	0,00	0,00	0,00
6281	Concours divers (cotisations)	278 024,03	0,00	0,00	0,00	0,00	0,00	0,00	0,00
6282	Frais de gardiennage	289 880,19	0,00	0,00	0,00	0,00	0,00	0,00	0,00
6283	Frais de nettoyage des locaux	1 261 704,00	0,00	0,00	0,00	0,00	0,00	0,00	0,00
6284	Redevances pour services rendus	10 000,00	0,00	0,00	0,00	0,00	0,00	0,00	0,00
62875	Remb. frais aux communes membres du GFP	313 570,07	0,00	0,00	0,00	0,00	0,00	0,00	0,00
62878	Remb. frais à des tiers	1 414,32	0,00	0,00	0,00	0,00	0,00	0,00	0,00
6288	Autres services extérieurs	331 545,45	0,00	1 350,58	0,00	0,00	0,00	0,00	0,00
6331	Versement de transport	2 545 379,83	0,00	0,00	0,00	0,00	0,00	0,00	0,00
6332	Cotisations versées au F.N.A.L.	636 570,04	0,00	0,00	0,00	0,00	0,00	0,00	0,00
6336	Cotisations CNFPT et CDGFPT	1 064 513,18	0,00	0,00	0,00	0,00	0,00	0,00	0,00
63512	Taxes foncières	2 816 231,68	0,00	0,00	0,00	0,00	0,00	0,00	0,00
63513	Autres impôts locaux	125 541,86	0,00	0,00	0,00	0,00	0,00	0,00	0,00
6355	Taxes et impôts sur les véhicules	9 303,26	0,00	0,00	0,00	0,00	0,00	0,00	0,00
637	Autres impôts, taxes (autres organismes)	8 292,00	0,00	0,00	0,00	0,00	0,00	0,00	0,00
64111	Rémunération principale titulaires	106 761 896,86	0,00	0,00	0,00	0,00	0,00	0,00	0,00
64112	SFT, indemnité de résidence	4 124 511,57	0,00	0,00	0,00	0,00	0,00	0,00	0,00
64113	NBI	1 811 971,31	0,00	0,00	0,00	0,00	0,00	0,00	0,00
64118	Autres indemnités	44 828 549,97	0,00	0,00	0,00	0,00	0,00	0,00	0,00
64131	Rémunérations	17 978 541,04	0,00	0,00	0,00	0,00	0,00	0,00	0,00
64132	SFT, indemnité de résidence	670 055,94	0,00	0,00	0,00	0,00	0,00	0,00	0,00
64138	Primes et autres indemnités	7 648 192,19	0,00	0,00	0,00	0,00	0,00	0,00	0,00
6414	Personnel rémunéré à la vacation	407 487,53	0,00	0,00	0,00	0,00	0,00	0,00	0,00

Article / compte nature (1)	Libellé	02 Administration générale							
		020 Admin. générale de la collectivité	021 Personnel non ventilé	022 Information, communication, publicité	023 Fêtes et cérémonies	024 Aide aux associations	025 Cimetières et pompes funèbres	026 Administration générale de l'Etat	028 Autres moyens généraux
64162	Emplois d'avenir	825 537,01	0,00	0,00	0,00	0,00	0,00	0,00	0,00
64168	Autres emplois aidés	5 357,81	0,00	0,00	0,00	0,00	0,00	0,00	0,00
6417	Rémunérations des apprentis	561 743,00	0,00	0,00	0,00	0,00	0,00	0,00	0,00
6451	Cotisations à l'U.R.S.S.A.F.	23 411 238,31	0,00	0,00	0,00	0,00	0,00	0,00	0,00
6453	Cotisations aux caisses de retraites	34 584 156,90	0,00	0,00	0,00	0,00	0,00	0,00	0,00
6455	Cotisations pour assurance du personnel	18 286,24	0,00	0,00	0,00	0,00	0,00	0,00	0,00
6456	Versement au F.N.C. supplément familial	716 072,00	0,00	0,00	0,00	0,00	0,00	0,00	0,00
6457	Cotis. sociales liées à l'apprentissage	38 788,23	0,00	0,00	0,00	0,00	0,00	0,00	0,00
6458	Cotis. aux autres organismes sociaux	313 623,53	0,00	0,00	0,00	0,00	0,00	0,00	0,00
64731	Allocations chômage versées directement	448 352,79	0,00	0,00	0,00	0,00	0,00	0,00	0,00
6475	Médecine du travail, pharmacie	528 100,56	0,00	0,00	0,00	0,00	0,00	0,00	0,00
6478	Autres charges sociales diverses	2 947 779,94	0,00	0,00	0,00	0,00	0,00	0,00	0,00
648	Autres charges de personnel	7 644 392,12	0,00	0,00	0,00	0,00	0,00	0,00	0,00
65311	Indemnités de fonction	0,00	0,00	0,00	0,00	0,00	0,00	0,00	0,00
65312	Frais de mission et de déplacement	0,00	0,00	0,00	0,00	0,00	0,00	0,00	0,00
65313	Cotisations de retraite	0,00	0,00	0,00	0,00	0,00	0,00	0,00	0,00
65314	Cotis. sécurité sociale - part patronale	0,00	0,00	0,00	0,00	0,00	0,00	0,00	0,00
65315	Formation	0,00	0,00	0,00	0,00	0,00	0,00	0,00	0,00
65316	Frais de représentation du président	7 409,84	0,00	0,00	0,00	0,00	0,00	0,00	0,00
65322	Frais de mission et de déplacement	0,00	0,00	0,00	0,00	0,00	0,00	0,00	0,00
657363	Subv. fonct. étab. à caract. adm.	1 148 691,99	0,00	0,00	0,00	0,00	0,00	0,00	0,00
65748	Subv.fonct.autres personnes droit privé	323 124,00	0,00	1 500 000,00	0,00	0,00	0,00	0,00	0,00
6581	Redev. concessions, brevets, licences...	12 228,00	0,00	169 865,08	0,00	0,00	0,00	0,00	0,00
6583	Int. moratoires et pénalités sur marchés	695,75	0,00	0,00	0,00	0,00	0,00	0,00	0,00
65861	Frais de personnel	0,00	0,00	0,00	0,00	0,00	0,00	0,00	0,00
65888	Autres	1 074 043,85	0,00	0,00	0,00	0,00	0,00	0,00	0,00
673	Titres annulés (sur exercices antérieurs	261 957,16	0,00	0,00	0,00	0,00	0,00	0,00	0,00
6817	Dot. prov. dépréc. actifs circulants	519 120,22	0,00	0,00	0,00	0,00	0,00	0,00	0,00
RECETTES		16 030 660,93	0,00	0,00	0,00	0,00	13 426,00	0,00	0,00
6096	RRR obtenus sur approv. non stocké	62 833,95	0,00	0,00	0,00	0,00	0,00	0,00	0,00
619	RRR obtenus sur services extérieurs	5 460,95	0,00	0,00	0,00	0,00	0,00	0,00	0,00
6419	Remboursements rémunérations personnel	847 994,68	0,00	0,00	0,00	0,00	0,00	0,00	0,00
6459	Remb.charges sécu.sociale et prévoyance	394 090,22	0,00	0,00	0,00	0,00	0,00	0,00	0,00
6479	Rembourst sur autres charges sociales	3 590 675,37	0,00	0,00	0,00	0,00	0,00	0,00	0,00
7018	Autres ventes de produits finis	21 661,03	0,00	0,00	0,00	0,00	13 426,00	0,00	0,00
70388	Autres redevances et recettes diverses	914,72	0,00	0,00	0,00	0,00	0,00	0,00	0,00
70688	Autres prestations de services	424,04	0,00	0,00	0,00	0,00	0,00	0,00	0,00
7083	Locations diverses (autres qu'immeubles)	206 558,72	0,00	0,00	0,00	0,00	0,00	0,00	0,00
70841	Mise à dispo personnel BA,régie,CCAS,CDE	7 565 243,18	0,00	0,00	0,00	0,00	0,00	0,00	0,00

Article / compte nature (1)	Libellé	02 Administration générale							
		020 Admin. générale de la collectivité	021 Personnel non ventilé	022 Information, communication, publicité	023 Fêtes et cérémonies	024 Aide aux associations	025 Cimetières et pompes funèbres	026 Administration générale de l'Etat	028 Autres moyens généraux
70848	Mise à dispo personnel autres organismes	757 720,37	0,00	0,00	0,00	0,00	0,00	0,00	0,00
70872	Remb.frais par budgets annexes et régies	-368,65	0,00	0,00	0,00	0,00	0,00	0,00	0,00
70875	Remb. frais par les communes du GFP	308 515,85	0,00	0,00	0,00	0,00	0,00	0,00	0,00
70878	Remb. frais par des tiers	28 864,40	0,00	0,00	0,00	0,00	0,00	0,00	0,00
74712	Emplois d'avenir	596 053,84	0,00	0,00	0,00	0,00	0,00	0,00	0,00
74718	Autres participations Etat	76 800,00	0,00	0,00	0,00	0,00	0,00	0,00	0,00
752	Revenus des immeubles	15 095,63	0,00	0,00	0,00	0,00	0,00	0,00	0,00
755	Dédits et pénalités perçus	65 432,87	0,00	0,00	0,00	0,00	0,00	0,00	0,00
75888	Autres	480 682,95	0,00	0,00	0,00	0,00	0,00	0,00	0,00
76231	Remb. intérêts emprunts communes du GFP	956 544,74	0,00	0,00	0,00	0,00	0,00	0,00	0,00
76238	Remb. Int. emprunts transf. autres tiers	49 462,07	0,00	0,00	0,00	0,00	0,00	0,00	0,00

(1) Détailler conformément au plan de comptes.

IV – ANNEXES	IV
A – PRESENTATION CROISEE – SECTION DE FONCTIONNEMENT – PRESENTATION DETAILLEE	A2.930

FONCTION 0 – Services généraux (suite 1)

Article / compte nature (1)	Libellé	03 Conseils						
		031 Assemblée délibérante	032 Conseil éco.,social région./Conseil dév.	033 Conseil cult., éduc., env.	034		035 Conseil de territoire	038 Autres instances
					Conseil éco.,soc.,environ.,culture,éduc.			
					0341 Section éco., sociale et environnem.	0342 Section culture, éducation et sports		
DEPENSES		7 389 544,96	20 303,50	0,00	0,00	0,00	2 040,66	15 972,00
60611	Eau et assainissement	0,00	0,00	0,00	0,00	0,00	0,00	0,00
60612	Energie - Electricité	0,00	0,00	0,00	0,00	0,00	0,00	0,00
60622	Carburants	0,00	0,00	0,00	0,00	0,00	0,00	0,00
60623	Alimentation	0,00	0,00	0,00	0,00	0,00	0,00	0,00
60628	Autres fournitures non stockées	0,00	0,00	0,00	0,00	0,00	0,00	0,00
60631	Fournitures d'entretien	0,00	0,00	0,00	0,00	0,00	0,00	0,00
60632	Fournitures de petit équipement	0,00	0,00	0,00	0,00	0,00	0,00	0,00
60636	Habillement et vêtements de travail	0,00	0,00	0,00	0,00	0,00	0,00	0,00
6064	Fournitures administratives	0,00	0,00	0,00	0,00	0,00	0,00	0,00
6065	Livres, disq., cass. (biblio. Médiat.)	0,00	0,00	0,00	0,00	0,00	0,00	0,00
60668	Autres produits pharmaceutiques	0,00	0,00	0,00	0,00	0,00	0,00	0,00
6068	Autres matières et fournitures	0,00	0,00	0,00	0,00	0,00	0,00	0,00
611	Contrats de prestations de services	0,00	0,00	0,00	0,00	0,00	0,00	0,00
6132	Locations immobilières	0,00	0,00	0,00	0,00	0,00	0,00	0,00
61351	Matériel roulant	0,00	0,00	0,00	0,00	0,00	0,00	0,00
61358	Autres	0,00	0,00	0,00	0,00	0,00	0,00	0,00
614	Charges locatives et de copropriété	0,00	0,00	0,00	0,00	0,00	0,00	0,00
61521	Entretien terrains	0,00	0,00	0,00	0,00	0,00	0,00	0,00
615221	Entretien, réparations bâtiments publics	0,00	0,00	0,00	0,00	0,00	0,00	0,00
61551	Entretien matériel roulant	0,00	0,00	0,00	0,00	0,00	0,00	0,00
61558	Entretien autres biens mobiliers	0,00	0,00	0,00	0,00	0,00	0,00	0,00
6156	Maintenance	0,00	0,00	0,00	0,00	0,00	0,00	0,00
6161	Multirisques	0,00	0,00	0,00	0,00	0,00	0,00	0,00
6162	Assur. obligatoire dommage-construction	0,00	0,00	0,00	0,00	0,00	0,00	0,00
6168	Autres primes d'assurance	0,00	0,00	0,00	0,00	0,00	0,00	0,00
617	Etudes et recherches	0,00	0,00	0,00	0,00	0,00	0,00	0,00
6182	Documentation générale et technique	0,00	0,00	0,00	0,00	0,00	0,00	0,00
6184	Versements à des organismes de formation	0,00	0,00	0,00	0,00	0,00	0,00	0,00
6185	Frais de colloques et de séminaires	0,00	0,00	0,00	0,00	0,00	0,00	0,00
6188	Autres frais divers	0,00	0,00	0,00	0,00	0,00	0,00	0,00

Reçu au Contrôle de légalité le 13 août 2020

Article / compte nature (1)	Libellé	03 Conseils						
		031 Assemblée délibérante	032 Conseil éco.,social région./Conseil dév.	033 Conseil cult., éduc., env.	034 Conseil éco.,soc.,environ.,culture,éduc.		035 Conseil de territoire	038 Autres instances
					0341 Section éco., sociale et environnem.	0342 Section culture, éducation et sports		
6215	Personnel affecté par CL de rattachement	0,00	0,00	0,00	0,00	0,00	0,00	0,00
6217	Personnel affecté par la commune du GFP	0,00	0,00	0,00	0,00	0,00	0,00	0,00
6218	Autre personnel extérieur	0,00	0,00	0,00	0,00	0,00	0,00	0,00
62261	Honoraires médicaux et paramédicaux	0,00	0,00	0,00	0,00	0,00	0,00	0,00
62268	Autres honoraires, conseils	0,00	0,00	0,00	0,00	0,00	0,00	0,00
6227	Frais d'actes et de contentieux	0,00	0,00	0,00	0,00	0,00	0,00	0,00
6228	Divers	159 412,00	600,00	0,00	0,00	0,00	0,00	15 972,00
6231	Annonces et insertions	0,00	0,00	0,00	0,00	0,00	0,00	0,00
6232	Fêtes et cérémonies	0,00	0,00	0,00	0,00	0,00	0,00	0,00
6233	Foires et expositions	0,00	0,00	0,00	0,00	0,00	0,00	0,00
6234	Réceptions	0,00	0,00	0,00	0,00	0,00	0,00	0,00
6236	Catalogues et imprimés	0,00	0,00	0,00	0,00	0,00	0,00	0,00
6238	Divers	0,00	0,00	0,00	0,00	0,00	0,00	0,00
6241	Transports de biens	0,00	0,00	0,00	0,00	0,00	0,00	0,00
6251	Voyages, déplacements et missions	0,00	714,00	0,00	0,00	0,00	0,00	0,00
6255	Frais de déménagement	0,00	0,00	0,00	0,00	0,00	0,00	0,00
6261	Frais d'affranchissement	0,00	0,00	0,00	0,00	0,00	0,00	0,00
6262	Frais de télécommunications	0,00	0,00	0,00	0,00	0,00	0,00	0,00
627	Services bancaires et assimilés	0,00	0,00	0,00	0,00	0,00	0,00	0,00
6281	Concours divers (cotisations)	0,00	18 989,50	0,00	0,00	0,00	0,00	0,00
6282	Frais de gardiennage	0,00	0,00	0,00	0,00	0,00	0,00	0,00
6283	Frais de nettoyage des locaux	0,00	0,00	0,00	0,00	0,00	0,00	0,00
6284	Redevances pour services rendus	0,00	0,00	0,00	0,00	0,00	0,00	0,00
62875	Remb. frais aux communes membres du GFP	0,00	0,00	0,00	0,00	0,00	0,00	0,00
62878	Remb. frais à des tiers	0,00	0,00	0,00	0,00	0,00	0,00	0,00
6288	Autres services extérieurs	0,00	0,00	0,00	0,00	0,00	0,00	0,00
6331	Versement de transport	0,00	0,00	0,00	0,00	0,00	0,00	0,00
6332	Cotisations versées au F.N.A.L.	0,00	0,00	0,00	0,00	0,00	0,00	0,00
6336	Cotisations CNFPT et CDGFPT	0,00	0,00	0,00	0,00	0,00	0,00	0,00
63512	Taxes foncières	0,00	0,00	0,00	0,00	0,00	0,00	0,00
63513	Autres impôts locaux	0,00	0,00	0,00	0,00	0,00	0,00	0,00
6355	Taxes et impôts sur les véhicules	0,00	0,00	0,00	0,00	0,00	0,00	0,00
637	Autres impôts, taxes (autres organismes)	0,00	0,00	0,00	0,00	0,00	0,00	0,00
64111	Rémunération principale titulaires	0,00	0,00	0,00	0,00	0,00	0,00	0,00
64112	SFT, indemnité de résidence	0,00	0,00	0,00	0,00	0,00	0,00	0,00
64113	NBI	0,00	0,00	0,00	0,00	0,00	0,00	0,00
64118	Autres indemnités	0,00	0,00	0,00	0,00	0,00	0,00	0,00
64131	Rémunérations	0,00	0,00	0,00	0,00	0,00	0,00	0,00

Article / compte nature (1)	Libellé	03 Conseils						
		031 Assemblée délibérante	032 Conseil éco.,social région./Conseil dév.	033 Conseil cult., édu., env.	034 Conseil éco.,soc.,environ.,culture,éduc.		035 Conseil de territoire	038 Autres instances
					0341 Section éco., sociale et environnem.	0342 Section culture, éducation et sports		
64132	SFT, indemnité de résidence	0,00	0,00	0,00	0,00	0,00	0,00	0,00
64138	Primes et autres indemnités	0,00	0,00	0,00	0,00	0,00	0,00	0,00
6414	Personnel rémunéré à la vacation	0,00	0,00	0,00	0,00	0,00	0,00	0,00
64162	Emplois d'avenir	0,00	0,00	0,00	0,00	0,00	0,00	0,00
64168	Autres emplois aidés	0,00	0,00	0,00	0,00	0,00	0,00	0,00
6417	Rémunérations des apprentis	0,00	0,00	0,00	0,00	0,00	0,00	0,00
6451	Cotisations à l'U.R.S.S.A.F.	0,00	0,00	0,00	0,00	0,00	0,00	0,00
6453	Cotisations aux caisses de retraites	0,00	0,00	0,00	0,00	0,00	0,00	0,00
6455	Cotisations pour assurance du personnel	0,00	0,00	0,00	0,00	0,00	0,00	0,00
6456	Versement au F.N.C. supplément familial	0,00	0,00	0,00	0,00	0,00	0,00	0,00
6457	Cotis. sociales liées à l'apprentissage	0,00	0,00	0,00	0,00	0,00	0,00	0,00
6458	Cotis. aux autres organismes sociaux	0,00	0,00	0,00	0,00	0,00	0,00	0,00
64731	Allocations chômage versées directement	0,00	0,00	0,00	0,00	0,00	0,00	0,00
6475	Médecine du travail, pharmacie	0,00	0,00	0,00	0,00	0,00	0,00	0,00
6478	Autres charges sociales diverses	0,00	0,00	0,00	0,00	0,00	0,00	0,00
648	Autres charges de personnel	0,00	0,00	0,00	0,00	0,00	0,00	0,00
65311	Indemnités de fonction	5 006 066,88	0,00	0,00	0,00	0,00	0,00	0,00
65312	Frais de mission et de déplacement	18 263,48	0,00	0,00	0,00	0,00	1 293,10	0,00
65313	Cotisations de retraite	407 173,52	0,00	0,00	0,00	0,00	0,00	0,00
65314	Cotis. sécurité sociale - part patronale	1 175 356,42	0,00	0,00	0,00	0,00	0,00	0,00
65315	Formation	57 241,27	0,00	0,00	0,00	0,00	0,00	0,00
65316	Frais de représentation du président	84,00	0,00	0,00	0,00	0,00	0,00	0,00
65322	Frais de mission et de déplacement	0,00	0,00	0,00	0,00	0,00	747,56	0,00
657363	Subv. fonct. étab. à caract. adm.	0,00	0,00	0,00	0,00	0,00	0,00	0,00
65748	Subv.fonct.autres personnes droit privé	0,00	0,00	0,00	0,00	0,00	0,00	0,00
6581	Redev. concessions, brevets, licences...	0,00	0,00	0,00	0,00	0,00	0,00	0,00
6583	Int. moratoires et pénalités sur marchés	0,00	0,00	0,00	0,00	0,00	0,00	0,00
65861	Frais de personnel	565 947,39	0,00	0,00	0,00	0,00	0,00	0,00
65888	Autres	0,00	0,00	0,00	0,00	0,00	0,00	0,00
673	Titres annulés (sur exercices antérieurs	0,00	0,00	0,00	0,00	0,00	0,00	0,00
6817	Dot. prov. dépréc. actifs circulants	0,00	0,00	0,00	0,00	0,00	0,00	0,00
	RECETTES	566 158,15	0,00	0,00	0,00	0,00	7 462,84	0,00
6096	RRR obtenus sur approv. non stocké	0,00	0,00	0,00	0,00	0,00	0,00	0,00
619	RRR obtenus sur services extérieurs	0,00	0,00	0,00	0,00	0,00	0,00	0,00
6419	Remboursements rémunérations personnel	566 157,82	0,00	0,00	0,00	0,00	7 462,84	0,00
6459	Remb.charges sécu.sociale et prévoyance	0,00	0,00	0,00	0,00	0,00	0,00	0,00
6479	Rembourst sur autres charges sociales	0,00	0,00	0,00	0,00	0,00	0,00	0,00
7018	Autres ventes de produits finis	0,00	0,00	0,00	0,00	0,00	0,00	0,00

Article / compte nature (1)	Libellé	03 Conseils						
		031 Assemblée délibérante	032 Conseil éco.,social région./Conseil dév.	033 Conseil cult., édu., env.	034 Conseil éco.,soc.,environ.,culture,éduc.		035 Conseil de territoire	038 Autres instances
					0341 Section éco., sociale et environnem.	0342 Section culture, éducation et sports		
70388	Autres redevances et recettes diverses	0,00	0,00	0,00	0,00	0,00	0,00	0,00
70688	Autres prestations de services	0,00	0,00	0,00	0,00	0,00	0,00	0,00
7083	Locations diverses (autres qu'immeubles)	0,00	0,00	0,00	0,00	0,00	0,00	0,00
70841	Mise à dispo personnel BA,régie,CCAS,CDE	0,00	0,00	0,00	0,00	0,00	0,00	0,00
70848	Mise à dispo personnel autres organismes	0,00	0,00	0,00	0,00	0,00	0,00	0,00
70872	Remb.frais par budgets annexes et régies	0,00	0,00	0,00	0,00	0,00	0,00	0,00
70875	Remb. frais par les communes du GFP	0,00	0,00	0,00	0,00	0,00	0,00	0,00
70878	Remb. frais par des tiers	0,00	0,00	0,00	0,00	0,00	0,00	0,00
74712	Emplois d'avenir	0,00	0,00	0,00	0,00	0,00	0,00	0,00
74718	Autres participations Etat	0,00	0,00	0,00	0,00	0,00	0,00	0,00
752	Revenus des immeubles	0,00	0,00	0,00	0,00	0,00	0,00	0,00
755	Dédits et pénalités perçus	0,00	0,00	0,00	0,00	0,00	0,00	0,00
75888	Autres	0,33	0,00	0,00	0,00	0,00	0,00	0,00
76231	Remb. intérêts emprunts communes du GFP	0,00	0,00	0,00	0,00	0,00	0,00	0,00
76238	Remb. Int. emprunts transf. autres tiers	0,00	0,00	0,00	0,00	0,00	0,00	0,00

(1) Détailler conformément au plan de comptes.

IV – ANNEXES	IV
A – PRESENTATION CROISEE – SECTION DE FONCTIONNEMENT – PRESENTATION DETAILLEE	A2.930

FONCTION 0 – Services généraux (suite 2)

Article / compte nature (1)	Libellé	04 Coop.décent.act° interrég.eur.intern.					TOTAL DU CHAPITRE
		041 Action relevant de la subvention globale	042 Actions interrégionales	043 Actions européennes	044 Aide publique au développement	048 Autres actions	
DEPENSES		0,00	0,00	0,00	0,00	0,00	313 185 711,19
60611	Eau et assainissement	0,00	0,00	0,00	0,00	0,00	104 025,11
60612	Energie - Electricité	0,00	0,00	0,00	0,00	0,00	1 121 297,33
60622	Carburants	0,00	0,00	0,00	0,00	0,00	761 267,83
60623	Alimentation	0,00	0,00	0,00	0,00	0,00	7 615,23
60628	Autres fournitures non stockées	0,00	0,00	0,00	0,00	0,00	3 307,95
60631	Fournitures d'entretien	0,00	0,00	0,00	0,00	0,00	35 711,03
60632	Fournitures de petit équipement	0,00	0,00	0,00	0,00	0,00	152 323,81
60636	Habillement et vêtements de travail	0,00	0,00	0,00	0,00	0,00	17 702,28
6064	Fournitures administratives	0,00	0,00	0,00	0,00	0,00	228 895,01
6065	Livres, disq., cass. (biblio. Médiat.)	0,00	0,00	0,00	0,00	0,00	4 771,80
60668	Autres produits pharmaceutiques	0,00	0,00	0,00	0,00	0,00	49,86
6068	Autres matières et fournitures	0,00	0,00	0,00	0,00	0,00	61 648,43
611	Contrats de prestations de services	0,00	0,00	0,00	0,00	0,00	1 992 171,36
6132	Locations immobilières	0,00	0,00	0,00	0,00	0,00	10 748 480,87
61351	Matériel roulant	0,00	0,00	0,00	0,00	0,00	53 098,39
61358	Autres	0,00	0,00	0,00	0,00	0,00	196 848,48
614	Charges locatives et de copropriété	0,00	0,00	0,00	0,00	0,00	2 379 508,76
61521	Entretien terrains	0,00	0,00	0,00	0,00	0,00	22 244,16
615221	Entretien, réparations bâtiments publics	0,00	0,00	0,00	0,00	0,00	796 871,90
61551	Entretien matériel roulant	0,00	0,00	0,00	0,00	0,00	458 934,71
61558	Entretien autres biens mobiliers	0,00	0,00	0,00	0,00	0,00	12 869,07
6156	Maintenance	0,00	0,00	0,00	0,00	0,00	2 526 870,84
6161	Multirisques	0,00	0,00	0,00	0,00	0,00	358 085,93
6162	Assur. obligatoire dommage-construction	0,00	0,00	0,00	0,00	0,00	36 123,49
6168	Autres primes d'assurance	0,00	0,00	0,00	0,00	0,00	522 298,71
617	Etudes et recherches	0,00	0,00	0,00	0,00	0,00	194 080,84
6182	Documentation générale et technique	0,00	0,00	0,00	0,00	0,00	230 913,82
6184	Versements à des organismes de formation	0,00	0,00	0,00	0,00	0,00	381 759,53
6185	Frais de colloques et de séminaires	0,00	0,00	0,00	0,00	0,00	490,00
6188	Autres frais divers	0,00	0,00	0,00	0,00	0,00	307 032,60
6215	Personnel affecté par CL de rattachement	0,00	0,00	0,00	0,00	0,00	434 361,72
6217	Personnel affecté par la commune du GFP	0,00	0,00	0,00	0,00	0,00	694 936,98

Article / compte nature (1)	Libellé	04 Coop.décent.act° interrég.eur.intern.					TOTAL DU CHAPITRE
		041 Action relevant de la subvention globale	042 Actions interrégionales	043 Actions européennes	044 Aide publique au développement	048 Autres actions	
6218	Autre personnel extérieur	0,00	0,00	0,00	0,00	0,00	288 720,15
62261	Honoraires médicaux et paramédicaux	0,00	0,00	0,00	0,00	0,00	11 697,37
62268	Autres honoraires, conseils	0,00	0,00	0,00	0,00	0,00	391 159,04
6227	Frais d'actes et de contentieux	0,00	0,00	0,00	0,00	0,00	685 977,62
6228	Divers	0,00	0,00	0,00	0,00	0,00	1 442 587,17
6231	Annonces et insertions	0,00	0,00	0,00	0,00	0,00	3 779 851,35
6232	Fêtes et cérémonies	0,00	0,00	0,00	0,00	0,00	20 392,16
6233	Foires et expositions	0,00	0,00	0,00	0,00	0,00	413 315,56
6234	Réceptions	0,00	0,00	0,00	0,00	0,00	194 665,76
6236	Catalogues et imprimés	0,00	0,00	0,00	0,00	0,00	191 375,70
6238	Divers	0,00	0,00	0,00	0,00	0,00	436 473,15
6241	Transports de biens	0,00	0,00	0,00	0,00	0,00	96 007,50
6251	Voyages, déplacements et missions	0,00	0,00	0,00	0,00	0,00	486 970,63
6255	Frais de déménagement	0,00	0,00	0,00	0,00	0,00	7 702,58
6261	Frais d'affranchissement	0,00	0,00	0,00	0,00	0,00	343 849,68
6262	Frais de télécommunications	0,00	0,00	0,00	0,00	0,00	1 312 015,26
627	Services bancaires et assimilés	0,00	0,00	0,00	0,00	0,00	98,33
6281	Concours divers (cotisations)	0,00	0,00	0,00	0,00	0,00	297 013,53
6282	Frais de gardiennage	0,00	0,00	0,00	0,00	0,00	289 880,19
6283	Frais de nettoyage des locaux	0,00	0,00	0,00	0,00	0,00	1 261 704,00
6284	Redevances pour services rendus	0,00	0,00	0,00	0,00	0,00	10 000,00
62875	Remb. frais aux communes membres du GFP	0,00	0,00	0,00	0,00	0,00	313 570,07
62878	Remb. frais à des tiers	0,00	0,00	0,00	0,00	0,00	1 414,32
6288	Autres services extérieurs	0,00	0,00	0,00	0,00	0,00	332 896,03
6331	Versement de transport	0,00	0,00	0,00	0,00	0,00	2 545 379,83
6332	Cotisations versées au F.N.A.L.	0,00	0,00	0,00	0,00	0,00	636 570,04
6336	Cotisations CNFPT et CDGFPT	0,00	0,00	0,00	0,00	0,00	1 064 513,18
63512	Taxes foncières	0,00	0,00	0,00	0,00	0,00	2 816 231,68
63513	Autres impôts locaux	0,00	0,00	0,00	0,00	0,00	125 541,86
6355	Taxes et impôts sur les véhicules	0,00	0,00	0,00	0,00	0,00	9 303,26
637	Autres impôts, taxes (autres organismes)	0,00	0,00	0,00	0,00	0,00	8 292,00
64111	Rémunération principale titulaires	0,00	0,00	0,00	0,00	0,00	106 761 896,86
64112	SFT, indemnité de résidence	0,00	0,00	0,00	0,00	0,00	4 124 511,57
64113	NBI	0,00	0,00	0,00	0,00	0,00	1 811 971,31
64118	Autres indemnités	0,00	0,00	0,00	0,00	0,00	44 828 549,97
64131	Rémunérations	0,00	0,00	0,00	0,00	0,00	17 978 541,04
64132	SFT, indemnité de résidence	0,00	0,00	0,00	0,00	0,00	670 055,94
64138	Primes et autres indemnités	0,00	0,00	0,00	0,00	0,00	7 648 192,19
6414	Personnel rémunéré à la vacation	0,00	0,00	0,00	0,00	0,00	407 487,53
64162	Emplois d'avenir	0,00	0,00	0,00	0,00	0,00	825 537,01

Article / compte nature (1)	Libellé	04 Coop.décent.act° interrég.eur.intern.					TOTAL DU CHAPITRE
		041 Action relevant de la subvention globale	042 Actions interrégionales	043 Actions européennes	044 Aide publique au développement	048 Autres actions	
64168	Autres emplois aidés	0,00	0,00	0,00	0,00	0,00	5 357,81
6417	Rémunérations des apprentis	0,00	0,00	0,00	0,00	0,00	561 743,00
6451	Cotisations à l'U.R.S.S.A.F.	0,00	0,00	0,00	0,00	0,00	23 411 238,31
6453	Cotisations aux caisses de retraites	0,00	0,00	0,00	0,00	0,00	34 584 156,90
6455	Cotisations pour assurance du personnel	0,00	0,00	0,00	0,00	0,00	18 286,24
6456	Versement au F.N.C. supplément familial	0,00	0,00	0,00	0,00	0,00	716 072,00
6457	Cotis. sociales liées à l'apprentissage	0,00	0,00	0,00	0,00	0,00	38 788,23
6458	Cotis. aux autres organismes sociaux	0,00	0,00	0,00	0,00	0,00	313 623,53
64731	Allocations chômage versées directement	0,00	0,00	0,00	0,00	0,00	448 352,79
6475	Médecine du travail, pharmacie	0,00	0,00	0,00	0,00	0,00	528 100,56
6478	Autres charges sociales diverses	0,00	0,00	0,00	0,00	0,00	2 947 779,94
648	Autres charges de personnel	0,00	0,00	0,00	0,00	0,00	7 644 392,12
65311	Indemnités de fonction	0,00	0,00	0,00	0,00	0,00	5 006 066,88
65312	Frais de mission et de déplacement	0,00	0,00	0,00	0,00	0,00	19 556,58
65313	Cotisations de retraite	0,00	0,00	0,00	0,00	0,00	407 173,52
65314	Cotis. sécurité sociale - part patronale	0,00	0,00	0,00	0,00	0,00	1 175 356,42
65315	Formation	0,00	0,00	0,00	0,00	0,00	57 241,27
65316	Frais de représentation du président	0,00	0,00	0,00	0,00	0,00	7 493,84
65322	Frais de mission et de déplacement	0,00	0,00	0,00	0,00	0,00	747,56
657363	Subv. fonct. étab. à caract. adm.	0,00	0,00	0,00	0,00	0,00	1 148 691,99
65748	Subv.fonct.autres personnes droit privé	0,00	0,00	0,00	0,00	0,00	1 823 124,00
6581	Redev. concessions, brevets, licences...	0,00	0,00	0,00	0,00	0,00	182 093,08
6583	Int. moratoires et pénalités sur marchés	0,00	0,00	0,00	0,00	0,00	695,75
65861	Frais de personnel	0,00	0,00	0,00	0,00	0,00	565 947,39
65888	Autres	0,00	0,00	0,00	0,00	0,00	1 074 043,85
673	Titres annulés (sur exercices antérieurs	0,00	0,00	0,00	0,00	0,00	261 957,16
6817	Dot. prov. dépréc. actifs circulants	0,00	0,00	0,00	0,00	0,00	519 120,22
RECETTES		0,00	0,00	0,00	0,00	0,00	16 617 707,92
6096	RRR obtenus sur approv. non stocké	0,00	0,00	0,00	0,00	0,00	62 833,95
619	RRR obtenus sur services extérieurs	0,00	0,00	0,00	0,00	0,00	5 460,95
6419	Remboursements rémunérations personnel	0,00	0,00	0,00	0,00	0,00	1 421 615,34
6459	Remb.charges sécu.sociale et prévoyance	0,00	0,00	0,00	0,00	0,00	394 090,22
6479	Rembourst sur autres charges sociales	0,00	0,00	0,00	0,00	0,00	3 590 675,37
7018	Autres ventes de produits finis	0,00	0,00	0,00	0,00	0,00	35 087,03
70388	Autres redevances et recettes diverses	0,00	0,00	0,00	0,00	0,00	914,72
70688	Autres prestations de services	0,00	0,00	0,00	0,00	0,00	424,04
7083	Locations diverses (autres qu'immeubles)	0,00	0,00	0,00	0,00	0,00	206 558,72
70841	Mise à dispo personnel BA,régie,CCAS,CDE	0,00	0,00	0,00	0,00	0,00	7 565 243,18
70848	Mise à dispo personnel autres organismes	0,00	0,00	0,00	0,00	0,00	757 720,37
70872	Remb.frais par budgets annexes et régies	0,00	0,00	0,00	0,00	0,00	-368,65

Article / compte nature (1)	Libellé	04 Coop.décent.act° interrég.eur.intern.					TOTAL DU CHAPITRE
		041 Action relevant de la subvention globale	042 Actions interrégionales	043 Actions européennes	044 Aide publique au développement	048 Autres actions	
70875	Remb. frais par les communes du GFP	0,00	0,00	0,00	0,00	0,00	308 515,85
70878	Remb. frais par des tiers	0,00	0,00	0,00	0,00	0,00	28 864,40
74712	Emplois d'avenir	0,00	0,00	0,00	0,00	0,00	596 053,84
74718	Autres participations Etat	0,00	0,00	0,00	0,00	0,00	76 800,00
752	Revenus des immeubles	0,00	0,00	0,00	0,00	0,00	15 095,63
755	Dédits et pénalités perçus	0,00	0,00	0,00	0,00	0,00	65 432,87
75888	Autres	0,00	0,00	0,00	0,00	0,00	480 683,28
76231	Remb. intérêts emprunts communes du GFP	0,00	0,00	0,00	0,00	0,00	956 544,74
76238	Remb. Int. emprunts transf. autres tiers	0,00	0,00	0,00	0,00	0,00	49 462,07

(1) Détailler conformément au plan de comptes.

IV – ANNEXES	IV
A – PRESENTATION CROISEE – SECTION DE FONCTIONNEMENT – PRESENTATION DETAILLEE	A2.930-5

FONCTION 0-5 – Gestion des fonds européens

Article / compte nature (1)	Libellé	051 FSE	052 FEDER	058 Autres		TOTAL DU CHAPITRE
				0580 FEADER	0581 FEAMP	
DEPENSES		1 600 614,29	1 618 477,76	0,00	0,00	3 219 092,05
6228	Divers	0,00	10 107,36	0,00	0,00	10 107,36
6281	Concours divers (cotisations)	26 300,00	0,00	0,00	0,00	26 300,00
657382	Subv. fonct. organismes publics divers	0,00	72 096,00	0,00	0,00	72 096,00
65742	Subv. de fonctionnement aux entreprises	0,00	897 220,20	0,00	0,00	897 220,20
65748	Subv.fonct.autres personnes droit privé	1 574 314,29	639 054,20	0,00	0,00	2 213 368,49
RECETTES		3 083 751,21	1 887 590,40	0,00	0,00	4 971 341,61
74771	Participation Fonds social européen	3 083 751,21	0,00	0,00	0,00	3 083 751,21
74772	Participation FEDER	0,00	1 887 590,40	0,00	0,00	1 887 590,40

(1) Détailler conformément au plan de comptes.

IV – ANNEXES	IV
A – PRESENTATION CROISEE – SECTION DE FONCTIONNEMENT – PRESENTATION DETAILLEE	A2.931

FONCTION 1 – Sécurité

Article / compte nature (1)	Libellé	10 Services communs	11 Police, sécurité, justice	12 Incendie et secours	13 Hygiène et salubrité publique	18 Autres interv. protect. personnes, biens	TOTAL DU CHAPITRE
DEPENSES		0,00	0,00	79 015 668,44	119 982,25	0,00	79 135 650,69
6217	Personnel affecté par la commune du GFP	0,00	0,00	241 556,28	0,00	0,00	241 556,28
62875	Remb. frais aux communes membres du GFP	0,00	0,00	994,42	0,00	0,00	994,42
6553	Service d'incendie	0,00	0,00	65 816 174,71	0,00	0,00	65 816 174,71
65733	Subv. fonct. départements	0,00	0,00	0,00	119 982,25	0,00	119 982,25
657341	Subv. fonct. communes membres du GFP	0,00	0,00	12 956 943,03	0,00	0,00	12 956 943,03
RECETTES		0,00	0,00	0,00	0,00	0,00	0,00

(1) Détailler conformément au plan de comptes.

IV – ANNEXES	IV
A – PRESENTATION CROISEE – SECTION DE FONCTIONNEMENT – PRESENTATION DETAILLEE	A2.932

FONCTION 2 – Enseignement, formation professionnelle et apprentissage

Article / compte nature (1)	Libellé	20 Services communs	21 Enseignement du premier degré			22 Enseignement du second degré		
			211 Ecoles maternelles	212 Ecoles primaires	213 Classes regroupées	221 Collèges	222 Lycées publics	223 Lycées privés
DEPENSES		85 830,04	0,00	0,00	0,00	-550,00	0,00	0,00
611	Contrats de prestations de services	85 830,04	0,00	0,00	0,00	-550,00	0,00	0,00
61358	Autres	0,00	0,00	0,00	0,00	0,00	0,00	0,00
6156	Maintenance	0,00	0,00	0,00	0,00	0,00	0,00	0,00
6261	Frais d'affranchissement	0,00	0,00	0,00	0,00	0,00	0,00	0,00
6262	Frais de télécommunications	0,00	0,00	0,00	0,00	0,00	0,00	0,00
673	Titres annulés (sur exercices antérieurs)	0,00	0,00	0,00	0,00	0,00	0,00	0,00
RECETTES		0,00	0,00	0,00	0,00	5 679,20	0,00	0,00
7067	Redev. services périscolaires et enseign	0,00	0,00	0,00	0,00	38,00	0,00	0,00
70688	Autres prestations de services	0,00	0,00	0,00	0,00	0,00	0,00	0,00
731771	Taxe d'apprentissage	0,00	0,00	0,00	0,00	0,00	0,00	0,00
74718	Autres participations Etat	0,00	0,00	0,00	0,00	5 641,20	0,00	0,00
7472	Participation régions	0,00	0,00	0,00	0,00	0,00	0,00	0,00

(1) Détailler conformément au plan de comptes.

IV – ANNEXES	IV
A – PRESENTATION CROISEE – SECTION DE FONCTIONNEMENT – PRESENTATION DETAILLEE	A2.932

FONCTION 2 – Enseignement, formation professionnelle et apprentissage (suite 1)

Article / compte nature (1)	Libellé	23 Enseignement supérieur	24 Cités scolaires	25 Formation professionnelle						26 Apprentissage	27 Formation sanitaire et sociale
				251 Insertion sociale et professionnelle	252 Formation professionnalisante personnes	253 Formation certifiante des personnes	254 Formation des actifs occupés	255 Rémunération des stagiaires	256 Autres		
DEPENSES		0,00	0,00	0,00	0,00	0,00	0,00	0,00	0,00	73 598,21	0,00
611	Contrats de prestations de services	0,00	0,00	0,00	0,00	0,00	0,00	0,00	0,00	11 033,05	0,00
61358	Autres	0,00	0,00	0,00	0,00	0,00	0,00	0,00	0,00	1 035,48	0,00
6156	Maintenance	0,00	0,00	0,00	0,00	0,00	0,00	0,00	0,00	9 533,38	0,00
6261	Frais d'affranchissement	0,00	0,00	0,00	0,00	0,00	0,00	0,00	0,00	7 119,50	0,00
6262	Frais de télécommunications	0,00	0,00	0,00	0,00	0,00	0,00	0,00	0,00	3 084,00	0,00
673	Titres annulés (sur exercices antérieurs)	0,00	0,00	0,00	0,00	0,00	0,00	0,00	0,00	41 792,80	0,00
RECETTES		0,00	0,00	0,00	0,00	0,00	0,00	0,00	0,00	2 408 589,81	0,00
7067	Redev. services périscolaires et enseign	0,00	0,00	0,00	0,00	0,00	0,00	0,00	0,00	0,00	0,00
70688	Autres prestations de services	0,00	0,00	0,00	0,00	0,00	0,00	0,00	0,00	0,00	0,00
731771	Taxe d'apprentissage	0,00	0,00	0,00	0,00	0,00	0,00	0,00	0,00	224 074,19	0,00
74718	Autres participations Etat	0,00	0,00	0,00	0,00	0,00	0,00	0,00	0,00	0,00	0,00
7472	Participation régions	0,00	0,00	0,00	0,00	0,00	0,00	0,00	0,00	2 184 515,62	0,00

(1) Détailler conformément au plan de comptes.

IV – ANNEXES	IV
A – PRESENTATION CROISEE – SECTION DE FONCTIONNEMENT – PRESENTATION DETAILLEE	A2.932

FONCTION 2 – Enseignement, formation professionnelle et apprentissage (suite 2)

Article / compte nature (1)	Libellé	28 Autres services périscolaires et annexes					29 Sécurité	TOTAL DU CHAPITRE
		281 Hébergement et restauration scolaires	282 Sport scolaire	283 Médecine scolaire	284 Classes de découverte	288 Autre service annexe de l'enseignement		
DEPENSES		0,00	0,00	0,00	0,00	0,00	0,00	158 878,25
611	Contrats de prestations de services	0,00	0,00	0,00	0,00	0,00	0,00	96 313,09
61358	Autres	0,00	0,00	0,00	0,00	0,00	0,00	1 035,48
6156	Maintenance	0,00	0,00	0,00	0,00	0,00	0,00	9 533,38
6261	Frais d'affranchissement	0,00	0,00	0,00	0,00	0,00	0,00	7 119,50
6262	Frais de télécommunications	0,00	0,00	0,00	0,00	0,00	0,00	3 084,00
673	Titres annulés (sur exercices antérieurs)	0,00	0,00	0,00	0,00	0,00	0,00	41 792,80
RECETTES		324,00	0,00	0,00	0,00	0,00	0,00	2 414 593,01
7067	Redev. services périscolaires et enseign	0,00	0,00	0,00	0,00	0,00	0,00	38,00
70688	Autres prestations de services	324,00	0,00	0,00	0,00	0,00	0,00	324,00
731771	Taxe d'apprentissage	0,00	0,00	0,00	0,00	0,00	0,00	224 074,19
74718	Autres participations Etat	0,00	0,00	0,00	0,00	0,00	0,00	5 641,20
7472	Participation régions	0,00	0,00	0,00	0,00	0,00	0,00	2 184 515,62

(1) Détailler conformément au plan de comptes.

IV – ANNEXES	IV
A – PRESENTATION CROISEE – SECTION DE FONCTIONNEMENT – PRESENTATION DETAILLEE	A2.933

FONCTION 3 – Culture, vie sociale, jeunesse, sports et loisirs

Article / compte nature (1)	Libellé	30 Services communs	31 Culture							
			311 Activités artist.,actions et manif.cult.	312 Patrimoine	313 Bibliothèques, médiathèques	314 Musées	315 Services d'archives	316 Théâtres et spectacles vivants	317 Cinémas et autres salles de spectacles	318 Archéologie préventive
DEPENSES		910 526,62	334 513,84	0,00	11 032,47	0,00	0,00	0,00	0,00	0,00
60611	Eau et assainissement	0,00	0,00	0,00	0,00	0,00	0,00	0,00	0,00	0,00
60612	Energie - Electricité	0,00	0,00	0,00	0,00	0,00	0,00	0,00	0,00	0,00
60622	Carburants	0,00	0,00	0,00	0,00	0,00	0,00	0,00	0,00	0,00
60632	Fournitures de petit équipement	0,00	0,00	0,00	0,00	0,00	0,00	0,00	0,00	0,00
6068	Autres matières et fournitures	0,00	0,00	0,00	864,00	0,00	0,00	0,00	0,00	0,00
611	Contrats de prestations de services	0,00	334 963,84	0,00	0,00	0,00	0,00	0,00	0,00	0,00
61351	Matériel roulant	0,00	0,00	0,00	0,00	0,00	0,00	0,00	0,00	0,00
61358	Autres	0,00	0,00	0,00	0,00	0,00	0,00	0,00	0,00	0,00
61521	Entretien terrains	0,00	0,00	0,00	0,00	0,00	0,00	0,00	0,00	0,00
61551	Entretien matériel roulant	0,00	0,00	0,00	0,00	0,00	0,00	0,00	0,00	0,00
61558	Entretien autres biens mobiliers	0,00	0,00	0,00	0,00	0,00	0,00	0,00	0,00	0,00
6156	Maintenance	0,00	0,00	0,00	9 208,47	0,00	0,00	0,00	0,00	0,00
617	Etudes et recherches	0,00	0,00	0,00	0,00	0,00	0,00	0,00	0,00	0,00
6184	Versements à des organismes de formation	0,00	0,00	0,00	960,00	0,00	0,00	0,00	0,00	0,00
62268	Autres honoraires, conseils	0,00	-450,00	0,00	0,00	0,00	0,00	0,00	0,00	0,00
6282	Frais de gardiennage	0,00	0,00	0,00	0,00	0,00	0,00	0,00	0,00	0,00
6283	Frais de nettoyage des locaux	0,00	0,00	0,00	0,00	0,00	0,00	0,00	0,00	0,00
6288	Autres services extérieurs	0,00	0,00	0,00	0,00	0,00	0,00	0,00	0,00	0,00
6475	Médecine du travail, pharmacie	0,00	0,00	0,00	0,00	0,00	0,00	0,00	0,00	0,00
648	Autres charges de personnel	0,00	0,00	0,00	0,00	0,00	0,00	0,00	0,00	0,00
657341	Subv. fonct. communes membres du GFP	0,00	0,00	0,00	0,00	0,00	0,00	0,00	0,00	0,00
65748	Subv.fonct.autres personnes droit privé	910 526,62	0,00	0,00	0,00	0,00	0,00	0,00	0,00	0,00
673	Titres annulés (sur exercices antérieurs)	0,00	0,00	0,00	0,00	0,00	0,00	0,00	0,00	0,00
RECETTES		0,00	0,00	0,00	0,00	0,00	0,00	0,00	0,00	0,00
6419	Remboursements rémunérations personnel	0,00	0,00	0,00	0,00	0,00	0,00	0,00	0,00	0,00
7473	Participation départements	0,00	0,00	0,00	0,00	0,00	0,00	0,00	0,00	0,00

Article / compte nature (1)	Libellé	30 Services communs	31 Culture							
			311 Activités artist.,actions et manif.cult.	312 Patrimoine	313 Bibliothèques, médiathèques	314 Musées	315 Services d'archives	316 Théâtres et spectacles vivants	317 Cinémas et autres salles de spectacles	318 Archéologie préventive
7478222	Participation Caisses alloc. familiales	0,00	0,00	0,00	0,00	0,00	0,00	0,00	0,00	0,00
75888	Autres	0,00	0,00	0,00	0,00	0,00	0,00	0,00	0,00	0,00

(1) Détailler conformément au plan de comptes.

IV – ANNEXES	IV
A – PRESENTATION CROISEE – SECTION DE FONCTIONNEMENT – PRESENTATION DETAILLEE	A2.933

FONCTION 3 – Culture, vie sociale, jeunesse, sports et loisirs (suite 1)

Article / compte nature (1)	Libellé	32 Sports (autres que scolaires)					
		321 Salles de sport, gymnases	322 Stades	323 Piscines	324 Centres de formation sportifs	325 Autres équipements sportifs ou loisirs	326 Manifestations sportives
DEPENSES		0,00	0,00	185 248,73	0,00	391 159,28	12 000,00
60611	Eau et assainissement	0,00	0,00	0,00	0,00	14 205,68	0,00
60612	Energie - Electricité	0,00	0,00	163 394,25	0,00	28 873,01	0,00
60622	Carburants	0,00	0,00	2 395,79	0,00	0,00	0,00
60632	Fournitures de petit équipement	0,00	0,00	0,00	0,00	18 230,02	0,00
6068	Autres matières et fournitures	0,00	0,00	0,00	0,00	0,00	0,00
611	Contrats de prestations de services	0,00	0,00	0,00	0,00	0,00	12 000,00
61351	Matériel roulant	0,00	0,00	5 741,72	0,00	0,00	0,00
61358	Autres	0,00	0,00	0,00	0,00	756,00	0,00
61521	Entretien terrains	0,00	0,00	0,00	0,00	26 400,84	0,00
61551	Entretien matériel roulant	0,00	0,00	0,00	0,00	11 297,21	0,00
61558	Entretien autres biens mobiliers	0,00	0,00	4 581,93	0,00	24 132,90	0,00
6156	Maintenance	0,00	0,00	5 650,05	0,00	14 929,82	0,00
617	Etudes et recherches	0,00	0,00	0,00	0,00	24 067,15	0,00
6184	Versements à des organismes de formation	0,00	0,00	1 410,00	0,00	0,00	0,00
62268	Autres honoraires, conseils	0,00	0,00	0,00	0,00	0,00	0,00
6282	Frais de gardiennage	0,00	0,00	0,00	0,00	175 363,36	0,00
6283	Frais de nettoyage des locaux	0,00	0,00	0,00	0,00	52 903,29	0,00
6288	Autres services extérieurs	0,00	0,00	216,20	0,00	0,00	0,00
6475	Médecine du travail, pharmacie	0,00	0,00	1 532,50	0,00	0,00	0,00
648	Autres charges de personnel	0,00	0,00	326,29	0,00	0,00	0,00
657341	Subv. fonct. communes membres du GFP	0,00	0,00	0,00	0,00	0,00	0,00
65748	Subv.fonct.autres personnes droit privé	0,00	0,00	0,00	0,00	0,00	0,00
673	Titres annulés (sur exercices antérieurs)	0,00	0,00	0,00	0,00	0,00	0,00
RECETTES		0,00	0,00	17 149,02	0,00	1 038 048,80	0,00
6419	Remboursements rémunérations personnel	0,00	0,00	17 149,02	0,00	0,00	0,00
7473	Participation départements	0,00	0,00	0,00	0,00	1 034 946,00	0,00
7478222	Participation Caisses alloc. familiales	0,00	0,00	0,00	0,00	0,00	0,00
75888	Autres	0,00	0,00	0,00	0,00	3 102,80	0,00

(1) Détailler conformément au plan de comptes.

IV – ANNEXES	IV
A – PRESENTATION CROISEE – SECTION DE FONCTIONNEMENT – PRESENTATION DETAILLEE	A2.933

FONCTION 3 – Culture, vie sociale, jeunesse, sports et loisirs (suite 2)

Article / compte nature (1)	Libellé	33 Action culturelle			34 Vie sociale et citoyenne		39 Sécurité	TOTAL DU CHAPITRE
		331 Centres de loisirs	332 Colonies de vacances	338 Autres activités pour les jeunes	341 Egalité entre les femmes et les hommes	348 Autres		
DEPENSES		3 968,87	0,00	173 150,45	0,00	0,00	0,00	2 021 600,26
60611	Eau et assainissement	0,00	0,00	0,00	0,00	0,00	0,00	14 205,68
60612	Energie - Electricité	0,00	0,00	0,00	0,00	0,00	0,00	192 267,26
60622	Carburants	0,00	0,00	0,00	0,00	0,00	0,00	2 395,79
60632	Fournitures de petit équipement	0,00	0,00	0,00	0,00	0,00	0,00	18 230,02
6068	Autres matières et fournitures	0,00	0,00	-553,81	0,00	0,00	0,00	310,19
611	Contrats de prestations de services	0,00	0,00	0,00	0,00	0,00	0,00	346 963,84
61351	Matériel roulant	0,00	0,00	0,00	0,00	0,00	0,00	5 741,72
61358	Autres	0,00	0,00	0,00	0,00	0,00	0,00	756,00
61521	Entretien terrains	0,00	0,00	0,00	0,00	0,00	0,00	26 400,84
61551	Entretien matériel roulant	0,00	0,00	0,00	0,00	0,00	0,00	11 297,21
61558	Entretien autres biens mobiliers	0,00	0,00	0,00	0,00	0,00	0,00	28 714,83
6156	Maintenance	0,00	0,00	0,00	0,00	0,00	0,00	29 788,34
617	Etudes et recherches	0,00	0,00	0,00	0,00	0,00	0,00	24 067,15
6184	Versements à des organismes de formation	0,00	0,00	0,00	0,00	0,00	0,00	2 370,00
62268	Autres honoraires, conseils	0,00	0,00	0,00	0,00	0,00	0,00	-450,00
6282	Frais de gardiennage	0,00	0,00	0,00	0,00	0,00	0,00	175 363,36
6283	Frais de nettoyage des locaux	0,00	0,00	0,00	0,00	0,00	0,00	52 903,29
6288	Autres services extérieurs	0,00	0,00	0,00	0,00	0,00	0,00	216,20
6475	Médecine du travail, pharmacie	0,00	0,00	0,00	0,00	0,00	0,00	1 532,50
648	Autres charges de personnel	0,00	0,00	0,00	0,00	0,00	0,00	326,29
657341	Subv. fonct. communes membres du GFP	0,00	0,00	173 704,26	0,00	0,00	0,00	173 704,26
65748	Subv.fonct.autres personnes droit privé	0,00	0,00	0,00	0,00	0,00	0,00	910 526,62
673	Titres annulés (sur exercices antérieurs	3 968,87	0,00	0,00	0,00	0,00	0,00	3 968,87
RECETTES		7 758,14	0,00	199 341,93	0,00	0,00	0,00	1 262 297,89
6419	Remboursements rémunérations personnel	0,00	0,00	0,00	0,00	0,00	0,00	17 149,02
7473	Participation départements	0,00	0,00	0,00	0,00	0,00	0,00	1 034 946,00
7478222	Participation Caisses alloc. familiales	7 758,14	0,00	199 341,93	0,00	0,00	0,00	207 100,07
75888	Autres	0,00	0,00	0,00	0,00	0,00	0,00	3 102,80

(1) Détailler conformément au plan de comptes.

IV – ANNEXES	IV
A – PRESENTATION CROISEE – SECTION DE FONCTIONNEMENT – PRESENTATION DETAILLEE	A2.934

FONCTION 4 – Santé et action sociale (hors APA et RSA/Régularisation de RMI)

Article / compte nature (1)	Libellé	41 Santé					
		410 Services communs	411 PMI et planification familiale	412 Prévention et éducation pour la santé	413 Sécurité alimentaire	414 Dispensaires et autres éts sanitaires	418 Autres actions
DEPENSES		0,00	0,00	6 695,40	5 331,20	0,00	0,00
60632	Fournitures de petit équipement	0,00	0,00	95,70	0,00	0,00	0,00
60636	Habillement et vêtements de travail	0,00	0,00	3 293,20	0,00	0,00	0,00
6068	Autres matières et fournitures	0,00	0,00	0,00	1 938,00	0,00	0,00
611	Contrats de prestations de services	0,00	0,00	3 306,50	18,00	0,00	0,00
61358	Autres	0,00	0,00	0,00	2 347,20	0,00	0,00
6156	Maintenance	0,00	0,00	0,00	-772,00	0,00	0,00
6184	Versements à des organismes de formation	0,00	0,00	0,00	1 800,00	0,00	0,00
62268	Autres honoraires, conseils	0,00	0,00	0,00	0,00	0,00	0,00
627	Services bancaires et assimilés	0,00	0,00	0,00	0,00	0,00	0,00
6475	Médecine du travail, pharmacie	0,00	0,00	0,00	0,00	0,00	0,00
65748	Subv.fonct.autres personnes droit privé	0,00	0,00	0,00	0,00	0,00	0,00
65888	Autres	0,00	0,00	0,00	0,00	0,00	0,00
RECETTES		0,00	0,00	0,00	0,00	0,00	0,00
7473	Participation départements	0,00	0,00	0,00	0,00	0,00	0,00
75888	Autres	0,00	0,00	0,00	0,00	0,00	0,00
7688	Autres	0,00	0,00	0,00	0,00	0,00	0,00

(1) Détailler conformément au plan de comptes.

IV – ANNEXES	IV
A – PRESENTATION CROISEE – SECTION DE FONCTIONNEMENT – PRESENTATION DETAILLEE	A2.934

FONCTION 4 – Santé et action sociale (hors APA et RSA/Régularisation de RMI) (suite 1)

Article / compte nature (1)	Libellé	42 Action sociale							
		420 Services communs	421 Famille et enfance				422 Petite enfance		
			4211 Actions en faveur de la maternité	4212 Aides à la famille	4213 Aides sociales à l'enfance	4214 Adolescence	4221 Crèches et garderies	4222 Multi accueil	4228 Autres actions pour la petite enfance
DEPENSES		0,00	0,00	0,00	0,00	0,00	0,00	0,00	
60632	Fournitures de petit équipement	0,00	0,00	0,00	0,00	0,00	0,00	0,00	
60636	Habillement et vêtements de travail	0,00	0,00	0,00	0,00	0,00	0,00	0,00	
6068	Autres matières et fournitures	0,00	0,00	0,00	0,00	0,00	0,00	0,00	
611	Contrats de prestations de services	0,00	0,00	0,00	0,00	0,00	0,00	0,00	
61358	Autres	0,00	0,00	0,00	0,00	0,00	0,00	0,00	
6156	Maintenance	0,00	0,00	0,00	0,00	0,00	0,00	0,00	
6184	Versements à des organismes de formation	0,00	0,00	0,00	0,00	0,00	0,00	0,00	
62268	Autres honoraires, conseils	0,00	0,00	0,00	0,00	0,00	0,00	0,00	
627	Services bancaires et assimilés	0,00	0,00	0,00	0,00	0,00	0,00	0,00	
6475	Médecine du travail, pharmacie	0,00	0,00	0,00	0,00	0,00	0,00	0,00	
65748	Subv.fonct.autres personnes droit privé	0,00	0,00	0,00	0,00	0,00	0,00	0,00	
65888	Autres	0,00	0,00	0,00	0,00	0,00	0,00	0,00	
RECETTES		0,00	0,00	0,00	0,00	0,00	0,00	0,00	
7473	Participation départements	0,00	0,00	0,00	0,00	0,00	0,00	0,00	
75888	Autres	0,00	0,00	0,00	0,00	0,00	0,00	0,00	
7688	Autres	0,00	0,00	0,00	0,00	0,00	0,00	0,00	

(1) Détailler conformément au plan de comptes.

IV – ANNEXES	IV
A – PRESENTATION CROISEE – SECTION DE FONCTIONNEMENT – PRESENTATION DETAILLEE	A2.934

FONCTION 4 – Santé et action sociale (hors APA et RSA/Régularisation de RMI) (suite 2)

Article / compte nature (1)	Libellé	42 Action sociale						TOTAL DU CHAPITRE
		423 Personnes âgées			424 Personnes en difficulté	425 Personnes handicapées	428 Autres interventions sociales	
		4231 Forfait autonomie	4232 Autres actions de prévention	4238 Autres actions pour les personnes âgées				
DEPENSES		0,00	0,00	0,00	12 041 445,62	0,00	37,26	12 053 509,48
60632	Fournitures de petit équipement	0,00	0,00	0,00	0,00	0,00	0,00	95,70
60636	Habillement et vêtements de travail	0,00	0,00	0,00	0,00	0,00	0,00	3 293,20
6068	Autres matières et fournitures	0,00	0,00	0,00	0,00	0,00	0,00	1 938,00
611	Contrats de prestations de services	0,00	0,00	0,00	0,00	0,00	0,00	3 324,50
61358	Autres	0,00	0,00	0,00	0,00	0,00	0,00	2 347,20
6156	Maintenance	0,00	0,00	0,00	0,00	0,00	0,00	-772,00
6184	Versements à des organismes de formation	0,00	0,00	0,00	0,00	0,00	0,00	1 800,00
62268	Autres honoraires, conseils	0,00	0,00	0,00	1 338 024,00	0,00	0,00	1 338 024,00
627	Services bancaires et assimilés	0,00	0,00	0,00	1 546,29	0,00	0,00	1 546,29
6475	Médecine du travail, pharmacie	0,00	0,00	0,00	0,00	0,00	37,26	37,26
65748	Subv.fonct.autres personnes droit privé	0,00	0,00	0,00	10 700 921,54	0,00	0,00	10 700 921,54
65888	Autres	0,00	0,00	0,00	953,79	0,00	0,00	953,79
RECETTES		0,00	0,00	0,00	7 249 252,34	0,00	0,00	7 249 252,34
7473	Participation départements	0,00	0,00	0,00	7 246 249,00	0,00	0,00	7 246 249,00
75888	Autres	0,00	0,00	0,00	1 141,20	0,00	0,00	1 141,20
7688	Autres	0,00	0,00	0,00	1 862,14	0,00	0,00	1 862,14

(1) Détailler conformément au plan de comptes.

IV – ANNEXES	IV
A – PRESENTATION CROISEE – SECTION DE FONCTIONNEMENT – PRESENTATION DETAILLEE	A2.934-3

FONCTION 4-3 – APA

Article / compte nature (1)	Libellé	430 Services communs	431 APA à domicile	432 APA versée aux bénéf. en établissement	433 APA versée à l'établissement	TOTAL DU CHAPITRE
	DEPENSES	0,00	0,00	0,00	0,00	0,00
	RECETTES	0,00	0,00	0,00	0,00	0,00

(1) Détailler conformément au plan de comptes.

IV – ANNEXES	IV
A – PRESENTATION CROISEE – SECTION DE FONCTIONNEMENT – PRESENTATION DETAILLEE	A2.934-4

FONCTION 4-4 – RSA / Régularisation de RMI

Article / compte nature (1)	Libellé	441 Insertion sociale	442 Santé	443 Logement	444 Insertion professionnelle	445 Evaluation des dépenses engagées	446 Dépenses de structure	447 RSA allocations	448 Autres dépenses au titre du RSA	TOTAL DU CHAPITRE
	DEPENSES	0,00	0,00	0,00	0,00	0,00	0,00	0,00	0,00	0,00
	RECETTES	0,00	0,00	0,00	0,00	0,00	0,00	0,00	0,00	0,00

(1) Détailler conformément au plan de comptes.

IV – ANNEXES	IV
A – PRESENTATION CROISEE – SECTION DE FONCTIONNEMENT – PRESENTATION DETAILLEE	A2.935

FONCTION 5 – Aménagement des territoires et habitat

Article / compte nature (1)	Libellé	50 Services communs	51 Aménagement et services urbains						
			510 Services communs	511 Espaces verts urbains	512 Eclairage public	513 Art public	514 Electrification	515 Opérations d'aménagement	518 Autres actions d'aménagement urbain
DEPENSES		1 299 271,26	-79 158,68	0,00	0,00	0,00	0,00	335 165,69	2 454 647,37
605	Achats de matériel, équip. et travaux	0,00	0,00	0,00	0,00	0,00	0,00	0,00	0,00
60611	Eau et assainissement	0,00	0,00	0,00	0,00	0,00	0,00	0,00	0,00
60612	Energie - Electricité	0,00	0,00	0,00	0,00	0,00	0,00	0,00	0,00
60621	Combustibles	0,00	0,00	0,00	0,00	0,00	0,00	0,00	0,00
60622	Carburants	0,00	4 426,01	0,00	0,00	0,00	0,00	0,00	0,00
60631	Fournitures d'entretien	745,04	0,00	0,00	0,00	0,00	0,00	0,00	0,00
60636	Habillement et vêtements de travail	16 076,65	0,00	0,00	0,00	0,00	0,00	0,00	0,00
6068	Autres matières et fournitures	176 896,97	0,00	0,00	0,00	0,00	0,00	0,00	0,00
611	Contrats de prestations de services	61 109,89	0,00	0,00	0,00	0,00	0,00	0,00	0,00
6132	Locations immobilières	0,00	0,00	0,00	0,00	0,00	0,00	0,00	0,00
61351	Matériel roulant	0,00	5 358,05	0,00	0,00	0,00	0,00	0,00	0,00
614	Charges locatives et de copropriété	0,00	0,00	0,00	0,00	0,00	0,00	0,00	0,00
61521	Entretien terrains	197 942,04	0,00	0,00	0,00	0,00	0,00	0,00	0,00
615221	Entretien, réparations bâtiments publics	407 896,66	0,00	0,00	0,00	0,00	0,00	0,00	0,00
615231	Entretien, réparations voiries	2 918,80	0,00	0,00	0,00	0,00	0,00	0,00	0,00
615232	Entretien, réparations réseaux	66 523,86	0,00	0,00	0,00	0,00	0,00	0,00	0,00
61558	Entretien autres biens mobiliers	118 182,48	0,00	0,00	0,00	0,00	0,00	0,00	0,00
6156	Maintenance	193 457,14	752,23	0,00	0,00	0,00	0,00	0,00	0,00
617	Etudes et recherches	0,00	0,00	0,00	0,00	0,00	0,00	325 697,23	0,00
6217	Personnel affecté par la commune du GFP	6 013,27	-30 040,02	0,00	0,00	0,00	0,00	0,00	0,00
6218	Autre personnel extérieur	0,00	0,00	0,00	0,00	0,00	0,00	0,00	-963 352,63
62268	Autres honoraires, conseils	44,24	0,00	0,00	0,00	0,00	0,00	0,00	0,00
6227	Frais d'actes et de contentieux	0,00	0,00	0,00	0,00	0,00	0,00	0,00	0,00
6228	Divers	0,00	0,00	0,00	0,00	0,00	0,00	0,00	0,00
6281	Concours divers (cotisations)	0,00	0,00	0,00	0,00	0,00	0,00	0,00	29 000,00
6282	Frais de gardiennage	50 874,20	0,00	0,00	0,00	0,00	0,00	0,00	0,00
62872	Remb. frais budgets annexes et régies	0,00	0,00	0,00	0,00	0,00	0,00	0,00	0,00
62875	Remb. frais aux communes membres du GFP	514,60	-63 143,55	0,00	0,00	0,00	0,00	0,00	0,00
6288	Autres services extérieurs	0,00	3 488,60	0,00	0,00	0,00	0,00	0,00	0,00
63512	Taxes foncières	0,00	0,00	0,00	0,00	0,00	0,00	0,00	0,00
63513	Autres impôts locaux	0,00	0,00	0,00	0,00	0,00	0,00	0,00	0,00
637	Autres impôts, taxes (autres organismes)	0,00	0,00	0,00	0,00	0,00	0,00	0,00	0,00

Reçu au Contrôle de légalité le 13 août 2020

Article / compte nature (1)	Libellé	50 Services communs	51 Aménagement et services urbains						
			510 Services communs	511 Espaces verts urbains	512 Eclairage public	513 Art public	514 Electrification	515 Opérations d'aménagement	518 Autres actions d'aménagement urbain
65748	Subv.fonct.autres personnes droit privé	0,00	0,00	0,00	0,00	0,00	0,00	0,00	3 389 000,00
6583	Int. moratoires et pénalités sur marchés	75,42	0,00	0,00	0,00	0,00	0,00	9 468,46	0,00
RECETTES		85 738,01	29 359,98	0,00	0,00	0,00	0,00	170 274,87	0,00
6096	RRR obtenus sur approv. non stocké	0,00	0,00	0,00	0,00	0,00	0,00	0,00	0,00
629	RRR obtenus / autres services extérieurs	0,00	29 359,98	0,00	0,00	0,00	0,00	0,00	0,00
6419	Remboursements rémunérations personnel	0,00	0,00	0,00	0,00	0,00	0,00	0,00	0,00
70848	Mise à dispo personnel autres organismes	0,00	0,00	0,00	0,00	0,00	0,00	20 274,87	0,00
73128	Autres droits d'enregistrement	0,06	0,00	0,00	0,00	0,00	0,00	0,00	0,00
7472	Participation régions	0,00	0,00	0,00	0,00	0,00	0,00	150 000,00	0,00
7473	Participation départements	0,00	0,00	0,00	0,00	0,00	0,00	0,00	0,00
74741	Participation communes membres du GFP	0,00	0,00	0,00	0,00	0,00	0,00	0,00	0,00
74788	Autres	0,00	0,00	0,00	0,00	0,00	0,00	0,00	0,00
752	Revenus des immeubles	0,00	0,00	0,00	0,00	0,00	0,00	0,00	0,00
75888	Autres	0,00	0,00	0,00	0,00	0,00	0,00	0,00	0,00
761	Produits de participations	0,00	0,00	0,00	0,00	0,00	0,00	0,00	0,00
773	Mandats annulés (exercices antérieurs)	85 737,95	0,00	0,00	0,00	0,00	0,00	0,00	0,00
775	Produits des cessions d'immobilisations	0,00	0,00	0,00	0,00	0,00	0,00	0,00	0,00

(1) Détailler conformément au plan de comptes.

IV – ANNEXES	IV
A – PRESENTATION CROISEE – SECTION DE FONCTIONNEMENT – PRESENTATION DETAILLEE	A2.935

FONCTION 5 – Aménagement des territoires et habitat (suite 1)

Article / compte nature (1)	Libellé	52 Politique de la ville	53 Agglomérations et villes moyennes	54 Espace rural et autres espaces de dév.	55 Habitat (Logement)				
					551 Parc privé de la collectivité	552 Aide au secteur locatif	553 Aide à l'accession à la propriété	554 Aire d'accueil des gens du voyage	555 Logement social
DEPENSES		224 100,00	0,00	0,00	3 146 926,56	1 404 363,66	0,00	0,00	0,00
605	Achats de matériel, équip. et travaux	0,00	0,00	0,00	0,00	641,05	0,00	0,00	0,00
60611	Eau et assainissement	0,00	0,00	0,00	248 250,70	0,00	0,00	0,00	0,00
60612	Energie - Electricité	0,00	0,00	0,00	1 034 555,42	0,00	0,00	0,00	0,00
60621	Combustibles	0,00	0,00	0,00	165 088,00	0,00	0,00	0,00	0,00
60622	Carburants	0,00	0,00	0,00	0,00	0,00	0,00	0,00	0,00
60631	Fournitures d'entretien	0,00	0,00	0,00	0,00	0,00	0,00	0,00	0,00
60636	Habillement et vêtements de travail	0,00	0,00	0,00	0,00	0,00	0,00	0,00	0,00
6068	Autres matières et fournitures	0,00	0,00	0,00	0,00	0,00	0,00	0,00	0,00
611	Contrats de prestations de services	0,00	0,00	0,00	51 411,01	0,00	0,00	0,00	0,00
6132	Locations immobilières	0,00	0,00	0,00	549 934,95	0,00	0,00	0,00	0,00
61351	Matériel roulant	0,00	0,00	0,00	0,00	0,00	0,00	0,00	0,00
614	Charges locatives et de copropriété	0,00	0,00	0,00	108 094,08	0,00	0,00	0,00	0,00
61521	Entretien terrains	0,00	0,00	0,00	0,00	0,00	0,00	0,00	0,00
615221	Entretien, réparations bâtiments publics	0,00	0,00	0,00	0,00	0,00	0,00	0,00	0,00
615231	Entretien, réparations voiries	0,00	0,00	0,00	0,00	0,00	0,00	0,00	0,00
615232	Entretien, réparations réseaux	0,00	0,00	0,00	0,00	0,00	0,00	0,00	0,00
61558	Entretien autres biens mobiliers	0,00	0,00	0,00	0,00	0,00	0,00	0,00	0,00
6156	Maintenance	0,00	0,00	0,00	122,66	2 340,68	0,00	0,00	0,00
617	Etudes et recherches	11 100,00	0,00	0,00	0,00	263 300,00	0,00	0,00	0,00
6217	Personnel affecté par la commune du GFP	0,00	0,00	0,00	0,00	0,00	0,00	0,00	0,00
6218	Autre personnel extérieur	0,00	0,00	0,00	0,00	0,00	0,00	0,00	0,00
62268	Autres honoraires, conseils	0,00	0,00	0,00	8 310,14	0,00	0,00	0,00	0,00
6227	Frais d'actes et de contentieux	0,00	0,00	0,00	0,00	0,00	0,00	0,00	0,00
6228	Divers	0,00	0,00	0,00	0,00	57 994,43	0,00	0,00	0,00
6281	Concours divers (cotisations)	0,00	0,00	0,00	0,00	40 000,00	0,00	0,00	0,00
6282	Frais de gardiennage	0,00	0,00	0,00	0,00	0,00	0,00	0,00	0,00
62872	Remb. frais budgets annexes et régies	0,00	0,00	0,00	238 107,06	0,00	0,00	0,00	0,00
62875	Remb. frais aux communes membres du GFP	0,00	0,00	0,00	498 095,15	0,00	0,00	0,00	0,00
6288	Autres services extérieurs	0,00	0,00	0,00	0,00	0,00	0,00	0,00	0,00
63512	Taxes foncières	0,00	0,00	0,00	205 629,60	0,00	0,00	0,00	0,00
63513	Autres impôts locaux	0,00	0,00	0,00	11 321,00	0,00	0,00	0,00	0,00
637	Autres impôts, taxes (autres organismes)	0,00	0,00	0,00	28 006,79	0,00	0,00	0,00	0,00

Reçu au Contrôle de légalité le 13 août 2020

Article / compte nature (1)	Libellé	52 Politique de la ville	53 Agglomérations et villes moyennes	54 Espace rural et autres espaces de dév.	55 Habitat (Logement)				
					551 Parc privé de la collectivité	552 Aide au secteur locatif	553 Aide à l'accession à la propriété	554 Aire d'accueil des gens du voyage	555 Logement social
65748	Subv.fonct.autres personnes droit privé	213 000,00	0,00	0,00	0,00	1 040 087,50	0,00	0,00	0,00
6583	Int. moratoires et pénalités sur marchés	0,00	0,00	0,00	0,00	0,00	0,00	0,00	0,00
RECETTES		4 082,74	0,00	0,00	123 585,22	2 570 182,02	0,00	0,00	0,00
6096	RRR obtenus sur approv. non stocké	0,00	0,00	0,00	3 400,03	0,00	0,00	0,00	0,00
629	RRR obtenus / autres services extérieurs	0,00	0,00	0,00	0,00	0,00	0,00	0,00	0,00
6419	Remboursements rémunérations personnel	82,74	0,00	0,00	0,00	0,00	0,00	0,00	0,00
70848	Mise à dispo personnel autres organismes	0,00	0,00	0,00	0,00	0,00	0,00	0,00	0,00
73128	Autres droits d'enregistrement	0,00	0,00	0,00	0,00	0,00	0,00	0,00	0,00
7472	Participation régions	0,00	0,00	0,00	0,00	331 915,00	0,00	0,00	0,00
7473	Participation départements	0,00	0,00	0,00	0,00	408 844,49	0,00	0,00	0,00
74741	Participation communes membres du GFP	0,00	0,00	0,00	0,00	295 012,85	0,00	0,00	0,00
74788	Autres	4 000,00	0,00	0,00	0,00	1 534 409,68	0,00	0,00	0,00
752	Revenus des immeubles	0,00	0,00	0,00	119 285,78	0,00	0,00	0,00	0,00
75888	Autres	0,00	0,00	0,00	899,41	0,00	0,00	0,00	0,00
761	Produits de participations	0,00	0,00	0,00	0,00	0,00	0,00	0,00	0,00
773	Mandats annulés (exercices antérieurs)	0,00	0,00	0,00	0,00	0,00	0,00	0,00	0,00
775	Produits des cessions d'immobilisations	0,00	0,00	0,00	0,00	0,00	0,00	0,00	0,00

(1) Détailler conformément au plan de comptes.

IV – ANNEXES	IV
A – PRESENTATION CROISEE – SECTION DE FONCTIONNEMENT – PRESENTATION DETAILLEE	A2.935

FONCTION 5 – Aménagement des territoires et habitat (suite 2)

Article / compte nature (1)	Libellé	56 Actions en faveur du littoral	57 Techno. de l'information et de la comm.	58 Autres actions		59 Sécurité	TOTAL DU CHAPITRE
				581 Réserves Foncières	588 Autres actions d'aménagement		
DEPENSES		0,00	0,00	168 030,00	0,00	0,00	8 953 345,86
605	Achats de matériel, équip. et travaux	0,00	0,00	0,00	0,00	0,00	641,05
60611	Eau et assainissement	0,00	0,00	0,00	0,00	0,00	248 250,70
60612	Energie - Electricité	0,00	0,00	0,00	0,00	0,00	1 034 555,42
60621	Combustibles	0,00	0,00	0,00	0,00	0,00	165 088,00
60622	Carburants	0,00	0,00	0,00	0,00	0,00	4 426,01
60631	Fournitures d'entretien	0,00	0,00	0,00	0,00	0,00	745,04
60636	Habillement et vêtements de travail	0,00	0,00	0,00	0,00	0,00	16 076,65
6068	Autres matières et fournitures	0,00	0,00	0,00	0,00	0,00	176 896,97
611	Contrats de prestations de services	0,00	0,00	0,00	0,00	0,00	112 520,90
6132	Locations immobilières	0,00	0,00	0,00	0,00	0,00	549 934,95
61351	Matériel roulant	0,00	0,00	0,00	0,00	0,00	5 358,05
614	Charges locatives et de copropriété	0,00	0,00	0,00	0,00	0,00	108 094,08
61521	Entretien terrains	0,00	0,00	0,00	0,00	0,00	197 942,04
615221	Entretien, réparations bâtiments publics	0,00	0,00	0,00	0,00	0,00	407 896,66
615231	Entretien, réparations voiries	0,00	0,00	0,00	0,00	0,00	2 918,80
615232	Entretien, réparations réseaux	0,00	0,00	0,00	0,00	0,00	66 523,86
61558	Entretien autres biens mobiliers	0,00	0,00	0,00	0,00	0,00	118 182,48
6156	Maintenance	0,00	0,00	0,00	0,00	0,00	196 672,71
617	Etudes et recherches	0,00	0,00	0,00	0,00	0,00	600 097,23
6217	Personnel affecté par la commune du GFP	0,00	0,00	0,00	0,00	0,00	-24 026,75
6218	Autre personnel extérieur	0,00	0,00	0,00	0,00	0,00	-963 352,63
62268	Autres honoraires, conseils	0,00	0,00	0,00	0,00	0,00	8 354,38
6227	Frais d'actes et de contentieux	0,00	0,00	108,00	0,00	0,00	108,00
6228	Divers	0,00	0,00	167 922,00	0,00	0,00	225 916,43
6281	Concours divers (cotisations)	0,00	0,00	0,00	0,00	0,00	69 000,00
6282	Frais de gardiennage	0,00	0,00	0,00	0,00	0,00	50 874,20
62872	Remb. frais budgets annexes et régies	0,00	0,00	0,00	0,00	0,00	238 107,06
62875	Remb. frais aux communes membres du GFP	0,00	0,00	0,00	0,00	0,00	435 466,20
6288	Autres services extérieurs	0,00	0,00	0,00	0,00	0,00	3 488,60
63512	Taxes foncières	0,00	0,00	0,00	0,00	0,00	205 629,60
63513	Autres impôts locaux	0,00	0,00	0,00	0,00	0,00	11 321,00
637	Autres impôts, taxes (autres organismes)	0,00	0,00	0,00	0,00	0,00	28 006,79

Article / compte nature (1)	Libellé	56 Actions en faveur du littoral	57 Techno. de l'information et de la comm.	58 Autres actions		59 Sécurité	TOTAL DU CHAPITRE
				581 Réserves Foncières	588 Autres actions d'aménagement		
65748	Subv.fonct.autres personnes droit privé	0,00	0,00	0,00	0,00	0,00	4 642 087,50
6583	Int. moratoires et pénalités sur marchés	0,00	0,00	0,00	0,00	0,00	9 543,88
RECETTES		0,00	0,00	50 000,00	81 983,97	0,00	3 132 220,35
6096	RRR obtenus sur approv. non stocké	0,00	0,00	0,00	0,00	0,00	3 400,03
629	RRR obtenus / autres services extérieurs	0,00	0,00	0,00	0,00	0,00	29 359,98
6419	Remboursements rémunérations personnel	0,00	0,00	0,00	0,00	0,00	82,74
70848	Mise à dispo personnel autres organismes	0,00	0,00	0,00	0,00	0,00	20 274,87
73128	Autres droits d'enregistrement	0,00	0,00	0,00	0,00	0,00	0,06
7472	Participation régions	0,00	0,00	0,00	0,00	0,00	481 915,00
7473	Participation départements	0,00	0,00	0,00	0,00	0,00	408 844,49
74741	Participation communes membres du GFP	0,00	0,00	0,00	0,00	0,00	295 012,85
74788	Autres	0,00	0,00	0,00	0,00	0,00	1 538 409,68
752	Revenus des immeubles	0,00	0,00	0,00	0,00	0,00	136 299,32
75888	Autres	0,00	0,00	0,00	2 782,22	0,00	3 681,63
761	Produits de participations	0,00	0,00	0,00	1,75	0,00	1,75
773	Mandats annulés (exercices antérieurs)	0,00	0,00	0,00	0,00	0,00	85 737,95
775	Produits des cessions d'immobilisations	0,00	0,00	50 000,00	79 200,00	0,00	129 200,00

(1) Détailler conformément au plan de comptes.

IV – ANNEXES

IV

A – PRESENTATION CROISEE – SECTION DE FONCTIONNEMENT – PRESENTATION DETAILLEE

A2.936

FONCTION 6 – Action économique

Article / compte nature (1)	Libellé	60 Services communs	61 Interventions économiques transversales	62 Structure d'animation et de dév. éco.	63 Actions sectorielles			
					631 Agriculture, pêche et agro-alimentaire		632 Industrie, commerce et artisanat	633 Développement touristique
					6311 Laboratoire	6312 Autres		
DEPENSES		159 616,45	2 424 077,25	46 043,81	0,00	954 983,07	0,00	435 313,38
60622	Carburants	0,00	1 581,04	0,00	0,00	0,00	0,00	0,00
60632	Fournitures de petit équipement	0,00	0,00	0,00	0,00	4 262,00	0,00	0,00
6132	Locations immobilières	0,00	0,00	0,00	0,00	0,00	0,00	0,00
61351	Matériel roulant	0,00	4 299,87	0,00	0,00	0,00	0,00	0,00
614	Charges locatives et de copropriété	56 226,34	2 400,00	0,00	0,00	0,00	0,00	0,00
61551	Entretien matériel roulant	0,00	0,00	0,00	0,00	330,00	0,00	0,00
6156	Maintenance	0,00	373,10	6 048,00	0,00	0,00	0,00	0,00
617	Etudes et recherches	0,00	167 688,24	0,00	0,00	113 856,90	0,00	0,00
6185	Frais de colloques et de séminaires	0,00	0,00	0,00	0,00	0,00	0,00	0,00
6188	Autres frais divers	0,00	0,00	0,00	0,00	56 618,80	0,00	0,00
6217	Personnel affecté par la commune du GFP	74 038,60	0,00	0,00	0,00	0,00	0,00	457 670,46
62268	Autres honoraires, conseils	19 440,00	0,00	0,00	0,00	43 830,00	0,00	0,00
6228	Divers	0,00	94 290,70	0,00	0,00	0,00	0,00	0,00
6231	Annonces et insertions	0,00	0,00	0,00	0,00	1 542,91	0,00	0,00
6233	Foires et expositions	0,00	0,00	0,00	0,00	0,00	0,00	0,00
6234	Réceptions	0,00	0,00	0,00	0,00	1 123,30	0,00	0,00
6236	Catalogues et imprimés	0,00	0,00	0,00	0,00	0,00	0,00	0,00
6245	Transports de personnes extérieures	0,00	3 297,25	0,00	0,00	0,00	0,00	0,00
6247	Transports collectifs	0,00	0,00	0,00	0,00	791,09	0,00	0,00
6251	Voyages, déplacements et missions	0,00	0,00	0,00	0,00	0,00	0,00	0,00
6281	Concours divers (cotisations)	3 911,51	50 760,00	0,00	0,00	2 384,00	0,00	0,00
6283	Frais de nettoyage des locaux	0,00	0,00	661,81	0,00	0,00	0,00	0,00
62875	Remb. frais aux communes membres du GFP	0,00	0,00	0,00	0,00	0,00	0,00	-22 357,08
6288	Autres services extérieurs	0,00	1 350,60	0,00	0,00	0,00	0,00	0,00
63512	Taxes foncières	0,00	0,00	39 334,00	0,00	94 252,74	0,00	0,00
65732	Subv. fonct. régions	0,00	0,00	0,00	0,00	0,00	0,00	0,00
65733	Subv. fonct. départements	0,00	0,00	0,00	0,00	30 000,00	0,00	0,00
657381	Subv. fonct. autres EPL	0,00	1 006 152,00	0,00	0,00	0,00	0,00	0,00
657382	Subv. fonct. organismes publics divers	6 000,00	0,00	0,00	0,00	190 000,00	0,00	0,00
65748	Subv.fonct.autres personnes droit privé	0,00	1 059 000,00	0,00	0,00	415 991,33	0,00	0,00
6581	Redev. concessions, brevets, licences...	0,00	20 000,00	0,00	0,00	0,00	0,00	0,00
6583	Int. moratoires et pénalités sur marchés	0,00	6 025,59	0,00	0,00	0,00	0,00	0,00

Reçu au Contrôle de légalité le 13 août 2020

Article / compte nature (1)	Libellé	60 Services communs	61 Interventions économiques transversales	62 Structure d'animation et de dév. éco.	63 Actions sectorielles			
					631 Agriculture, pêche et agro-alimentaire		632 Industrie, commerce et artisanat	633 Développement touristique
					6311 Laboratoire	6312 Autres		
673	Titres annulés (sur exercices antérieurs	0,00	6 858,86	0,00	0,00	0,00	0,00	0,00
RECETTES		272 892,57	259 642,65	62 247,36	0,00	129 376,99	1 526 126,31	35 550,00
629	RRR obtenus / autres services extérieurs	0,00	0,00	0,00	0,00	0,00	0,00	35 550,00
70323	Red. occupation dom. public coll. unique	0,00	0,00	0,00	0,00	0,00	0,00	0,00
70848	Mise à dispo personnel autres organismes	38 017,56	0,00	32 397,76	0,00	0,00	0,00	0,00
70872	Remb.frais par budgets annexes et régies	3 797,11	0,00	0,00	0,00	0,00	0,00	0,00
70875	Remb. frais par les communes du GFP	0,00	0,00	0,00	0,00	0,00	0,00	0,00
70878	Remb. frais par des tiers	0,00	40 000,00	0,00	0,00	0,00	0,00	0,00
74718	Autres participations Etat	0,00	0,00	0,00	0,00	50 000,00	105 360,31	0,00
7472	Participation régions	0,00	24 300,00	0,00	0,00	6 666,00	0,00	0,00
7473	Participation départements	0,00	111 755,56	0,00	0,00	50 000,09	0,00	0,00
74758	Participation autres groupements	0,00	0,00	0,00	0,00	22 500,00	0,00	0,00
74771	Participation Fonds social européen	0,00	0,00	28 635,00	0,00	0,00	0,00	0,00
74772	Participation FEDER	0,00	0,00	0,00	0,00	0,00	0,00	0,00
752	Revenus des immeubles	231 077,90	0,00	0,00	0,00	210,90	0,00	0,00
75888	Autres	0,00	83 587,09	1 214,60	0,00	0,00	0,00	0,00
761	Produits de participations	0,00	0,00	0,00	0,00	0,00	349 280,00	0,00
775	Produits des cessions d'immobilisations	0,00	0,00	0,00	0,00	0,00	1 071 486,00	0,00

(1) Détailler conformément au plan de comptes.

IV – ANNEXES

IV

A – PRESENTATION CROISEE – SECTION DE FONCTIONNEMENT – PRESENTATION DETAILLEE

A2.936

FONCTION 6 – Action économique (suite)

Article / compte nature (1)	Libellé	64 Rayonnement, attractivité du territoire	65 Insertion éco. et éco.sociale, solidaire	66 Maintien et dév. des services publics	67 Recherche et innovation	68 Autres actions	TOTAL DU CHAPITRE
DEPENSES		3 406 618,87	286 678,05	0,00	101 049,30	0,00	7 814 380,18
60622	Carburants	0,00	0,00	0,00	0,00	0,00	1 581,04
60632	Fournitures de petit équipement	0,00	0,00	0,00	0,00	0,00	4 262,00
6132	Locations immobilières	1 932,00	0,00	0,00	0,00	0,00	1 932,00
61351	Matériel roulant	0,00	0,00	0,00	0,00	0,00	4 299,87
614	Charges locatives et de copropriété	0,00	0,00	0,00	0,00	0,00	58 626,34
61551	Entretien matériel roulant	0,00	0,00	0,00	0,00	0,00	330,00
6156	Maintenance	0,00	0,00	0,00	0,00	0,00	6 421,10
617	Etudes et recherches	0,00	0,00	0,00	0,00	0,00	281 545,14
6185	Frais de colloques et de séminaires	0,00	46 275,05	0,00	0,00	0,00	46 275,05
6188	Autres frais divers	0,00	0,00	0,00	0,00	0,00	56 618,80
6217	Personnel affecté par la commune du GFP	393 573,70	0,00	0,00	0,00	0,00	925 282,76
62268	Autres honoraires, conseils	0,00	28 224,00	0,00	0,00	0,00	91 494,00
6228	Divers	251 149,00	0,00	0,00	0,00	0,00	345 439,70
6231	Annonces et insertions	0,00	0,00	0,00	0,00	0,00	1 542,91
6233	Foires et expositions	278 105,14	0,00	0,00	0,00	0,00	278 105,14
6234	Réceptions	0,00	0,00	0,00	0,00	0,00	1 123,30
6236	Catalogues et imprimés	1 479,60	0,00	0,00	0,00	0,00	1 479,60
6245	Transports de personnes extérieures	0,00	0,00	0,00	0,00	0,00	3 297,25
6247	Transports collectifs	0,00	0,00	0,00	0,00	0,00	791,09
6251	Voyages, déplacements et missions	3 298,41	0,00	0,00	0,00	0,00	3 298,41
6281	Concours divers (cotisations)	177 600,00	21 400,00	0,00	1 500,00	0,00	257 555,51
6283	Frais de nettoyage des locaux	0,00	0,00	0,00	0,00	0,00	661,81
62875	Remb. frais aux communes membres du GFP	-15 518,98	0,00	0,00	0,00	0,00	-37 876,06
6288	Autres services extérieurs	0,00	0,00	0,00	0,00	0,00	1 350,60
63512	Taxes foncières	0,00	0,00	0,00	0,00	0,00	133 586,74
65732	Subv. fonct. régions	60 000,00	0,00	0,00	0,00	0,00	60 000,00
65733	Subv. fonct. départements	0,00	0,00	0,00	0,00	0,00	30 000,00
657381	Subv. fonct. autres EPL	0,00	0,00	0,00	0,00	0,00	1 006 152,00
657382	Subv. fonct. organismes publics divers	265 000,00	0,00	0,00	69 549,30	0,00	530 549,30
65748	Subv.fonct.autres personnes droit privé	1 990 000,00	190 779,00	0,00	30 000,00	0,00	3 685 770,33
6581	Redev. concessions, brevets, licences...	0,00	0,00	0,00	0,00	0,00	20 000,00
6583	Int. moratoires et pénalités sur marchés	0,00	0,00	0,00	0,00	0,00	6 025,59
673	Titres annulés (sur exercices antérieurs)	0,00	0,00	0,00	0,00	0,00	6 858,86

Article / compte nature (1)	Libellé	64 Rayonnement, attractivité du territoire	65 Insertion éco. et éco.sociale, solidaire	66 Maintien et dév. des services publics	67 Recherche et innovation	68 Autres actions	TOTAL DU CHAPITRE
RECETTES		200 000,00	665 557,99	0,00	1 331,34	9 264 619,19	12 417 344,40
629	RRR obtenus / autres services extérieurs	0,00	0,00	0,00	0,00	0,00	35 550,00
70323	Red. occupation dom. public coll. unique	0,00	0,00	0,00	0,00	9 264 619,19	9 264 619,19
70848	Mise à dispo personnel autres organismes	0,00	0,00	0,00	0,00	0,00	70 415,32
70872	Remb.frais par budgets annexes et régies	0,00	0,00	0,00	0,00	0,00	3 797,11
70875	Remb. frais par les communes du GFP	25 000,00	0,00	0,00	0,00	0,00	25 000,00
70878	Remb. frais par des tiers	175 000,00	0,00	0,00	0,00	0,00	215 000,00
74718	Autres participations Etat	0,00	0,00	0,00	0,00	0,00	155 360,31
7472	Participation régions	0,00	-3 749,00	0,00	0,00	0,00	27 217,00
7473	Participation départements	0,00	585 000,00	0,00	0,00	0,00	746 755,65
74758	Participation autres groupements	0,00	0,00	0,00	0,00	0,00	22 500,00
74771	Participation Fonds social européen	0,00	0,00	0,00	0,00	0,00	28 635,00
74772	Participation FEDER	0,00	84 306,99	0,00	0,00	0,00	84 306,99
752	Revenus des immeubles	0,00	0,00	0,00	0,00	0,00	231 288,80
75888	Autres	0,00	0,00	0,00	1 331,34	0,00	86 133,03
761	Produits de participations	0,00	0,00	0,00	0,00	0,00	349 280,00
775	Produits des cessions d'immobilisations	0,00	0,00	0,00	0,00	0,00	1 071 486,00

(1) Détailler conformément au plan de comptes.

IV – ANNEXES	IV
A – PRESENTATION CROISEE – SECTION DE FONCTIONNEMENT – PRESENTATION DETAILLEE	A2.937

FONCTION 7 – Environnement

Article / compte nature (1)	Libellé	70 Services communs	71 Actions transversales	72 Actions déchets et propreté urbaine					
				720 Services communs collecte et propreté	721 Collecte et traitement des déchets			722 Propreté urbaine	
					7211 Actions prévention et sensibilisation	7212 Collecte des déchets	7213 Tri, valorisation, traitement déchets	7221 Actions prévention et sensibilisation	7222 Action propreté urbaine et nettoiemment
DEPENSES		217 701,06	95 221,27	0,00	0,00	9 355 535,41	1 742 503,00	0,00	979,70
60622	Carburants	814,62	0,00	0,00	0,00	-1 876,16	0,00	0,00	0,00
60631	Fournitures d'entretien	0,00	0,00	0,00	0,00	0,00	0,00	0,00	863,40
60632	Fournitures de petit équipement	0,00	0,00	0,00	0,00	0,00	0,00	0,00	116,30
611	Contrats de prestations de services	0,00	0,00	0,00	0,00	0,00	0,00	0,00	0,00
61351	Matériel roulant	1 073,82	0,00	0,00	0,00	-192,69	0,00	0,00	0,00
61524	Entretien bois et forêts	0,00	0,00	0,00	0,00	0,00	0,00	0,00	0,00
61558	Entretien autres biens mobiliers	0,00	0,00	0,00	0,00	0,00	0,00	0,00	0,00
6156	Maintenance	0,00	0,00	0,00	0,00	32,60	0,00	0,00	0,00
6161	Multirisques	0,00	0,00	0,00	0,00	0,00	0,00	0,00	0,00
617	Etudes et recherches	0,00	0,00	0,00	0,00	0,00	0,00	0,00	0,00
6184	Versements à des organismes de formation	400,00	0,00	0,00	0,00	3 919,00	0,00	0,00	0,00
6217	Personnel affecté par la commune du GFP	0,00	0,00	0,00	0,00	0,00	0,00	0,00	0,00
6218	Autre personnel extérieur	214 610,92	0,00	0,00	0,00	0,00	0,00	0,00	0,00
6227	Frais d'actes et de contentieux	0,00	0,00	0,00	0,00	0,00	0,00	0,00	0,00
6232	Fêtes et cérémonies	0,00	0,00	0,00	0,00	0,00	0,00	0,00	0,00
6236	Catalogues et imprimés	0,00	0,00	0,00	0,00	0,00	0,00	0,00	0,00
6251	Voyages, déplacements et missions	190,20	1 405,76	0,00	0,00	0,00	0,00	0,00	0,00
6281	Concours divers (cotisations)	0,00	84 815,51	0,00	0,00	0,00	0,00	0,00	0,00
62872	Remb. frais budgets annexes et régies	0,00	0,00	0,00	0,00	0,00	0,00	0,00	0,00
62875	Remb. frais aux communes membres du GFP	0,00	0,00	0,00	0,00	0,00	0,00	0,00	0,00
6288	Autres services extérieurs	611,50	0,00	0,00	0,00	-512,50	0,00	0,00	0,00
63512	Taxes foncières	0,00	0,00	0,00	0,00	147,00	0,00	0,00	0,00
6475	Médecine du travail, pharmacie	0,00	0,00	0,00	0,00	98,00	0,00	0,00	0,00
648	Autres charges de personnel	0,00	0,00	0,00	0,00	3 700,00	0,00	0,00	0,00
6561	Organismes de regroupement	0,00	0,00	0,00	0,00	0,00	0,00	0,00	0,00
657363	Subv. fonct. étab. à caract. adm.	0,00	0,00	0,00	0,00	9 350 220,16	0,00	0,00	0,00
657381	Subv. fonct. autres EPL	0,00	9 000,00	0,00	0,00	0,00	0,00	0,00	0,00
657382	Subv. fonct. organismes publics divers	0,00	0,00	0,00	0,00	0,00	0,00	0,00	0,00
65748	Subv.fonct.autres personnes droit privé	0,00	0,00	0,00	0,00	0,00	0,00	0,00	0,00
673	Titres annulés (sur exercices antérieurs)	0,00	0,00	0,00	0,00	0,00	0,00	0,00	0,00

Article / compte nature (1)	Libellé	70 Services communs	71 Actions transversales	72					
				Actions déchets et propreté urbaine					
				720 Services communs collecte et propreté	721 Collecte et traitement des déchets			722 Propreté urbaine	
7211 Actions prévention et sensibilisation	7212 Collecte des déchets	7213 Tri, valorisation, traitement déchets	7221 Actions prévention et sensibilisation		7222 Action propreté urbaine et nettoiemnt				
7398	Revers., restitutions et pré. divers	0,00	0,00	0,00	0,00	0,00	1 742 503,00	0,00	0,00
RECETTES		2 182.50	43 317.07	0.00	0.00	312 181 544.98	281 261.02	0.00	87 847.69
629	RRR obtenus / autres services extérieurs	0,00	0,00	0,00	0,00	0,00	0,00	0,00	0,00
6419	Remboursements rémunérations personnel	0,00	0,00	0,00	0,00	17 299,13	0,00	0,00	0,00
6459	Remb.charges sécu.sociale et prévoyance	0,00	0,00	0,00	0,00	84 671,49	0,00	0,00	0,00
7022	Coupes de bois	2 182,50	0,00	0,00	0,00	0,00	0,00	0,00	0,00
70841	Mise à dispo personnel BA,régie,CCAS,CDE	0,00	0,00	0,00	0,00	0,00	0,00	0,00	0,00
70872	Remb.frais par budgets annexes et régies	0,00	0,00	0,00	0,00	-189 950,75	0,00	0,00	0,00
73133	Taxe enlèvement ordures ménagères et ass	0,00	0,00	0,00	0,00	312 002 832,00	0,00	0,00	0,00
74712	Emplois d'avenir	0,00	0,00	0,00	0,00	79 696,80	0,00	0,00	0,00
74718	Autres participations Etat	0,00	0,00	0,00	0,00	0,00	0,00	0,00	0,00
7472	Participation régions	0,00	0,00	0,00	0,00	0,00	0,00	0,00	0,00
74772	Participation FEDER	0,00	0,00	0,00	0,00	0,00	0,00	0,00	0,00
74788	Autres	0,00	43 317,07	0,00	0,00	0,00	281 261,02	0,00	0,00
75888	Autres	0,00	0,00	0,00	0,00	96 377,31	0,00	0,00	87 847,69
775	Produits des cessions d'immobilisations	0,00	0,00	0,00	0,00	90 619,00	0,00	0,00	0,00

(1) Détailler conformément au plan de comptes.

IV – ANNEXES	IV
A – PRESENTATION CROISEE – SECTION DE FONCTIONNEMENT – PRESENTATION DETAILLEE	A2.937

FONCTION 7 – Environnement (suite 1)

Article / compte nature (1)	Libellé	73 Actions en matière de gestion des eaux					74 Politique de l'air
		731 Politique de l'eau	732 Eau potable	733 Assainissement	734 Eaux pluviales	735 Lutte contre les inondations	
DEPENSES		-291,00	0,00	0,00	4 147 044,57	-45 226,61	808 515,34
60622	Carburants	-171,70	0,00	0,00	0,00	0,00	0,00
60631	Fournitures d'entretien	0,00	0,00	0,00	0,00	0,00	0,00
60632	Fournitures de petit équipement	0,00	0,00	0,00	0,00	-259,26	0,00
611	Contrats de prestations de services	0,00	0,00	0,00	0,00	0,00	0,00
61351	Matériel roulant	-75,80	0,00	0,00	0,00	0,00	0,00
61524	Entretien bois et forêts	0,00	0,00	0,00	0,00	0,00	0,00
61558	Entretien autres biens mobiliers	0,00	0,00	0,00	0,00	0,00	0,00
6156	Maintenance	0,00	0,00	0,00	0,00	-3 048,00	0,00
6161	Multirisques	0,00	0,00	0,00	0,00	0,00	0,00
617	Etudes et recherches	0,00	0,00	0,00	0,00	0,00	62 077,20
6184	Versements à des organismes de formation	0,00	0,00	0,00	0,00	0,00	0,00
6217	Personnel affecté par la commune du GFP	0,00	0,00	0,00	1 775 968,90	145,78	0,00
6218	Autre personnel extérieur	0,00	0,00	0,00	0,00	0,00	0,00
6227	Frais d'actes et de contentieux	0,00	0,00	0,00	0,00	0,00	0,00
6232	Fêtes et cérémonies	0,00	0,00	0,00	0,00	0,00	18 972,04
6236	Catalogues et imprimés	0,00	0,00	0,00	0,00	0,00	3 552,00
6251	Voyages, déplacements et missions	0,00	0,00	0,00	0,00	0,00	0,00
6281	Concours divers (cotisations)	0,00	0,00	0,00	0,00	0,00	563 213,56
62872	Remb. frais budgets annexes et régies	0,00	0,00	0,00	2 385 485,87	0,00	0,00
62875	Remb. frais aux communes membres du GFP	0,00	0,00	0,00	-14 410,20	-42 065,13	0,00
6288	Autres services extérieurs	-43,50	0,00	0,00	0,00	0,00	0,00
63512	Taxes foncières	0,00	0,00	0,00	0,00	0,00	0,00
6475	Médecine du travail, pharmacie	0,00	0,00	0,00	0,00	0,00	0,00
648	Autres charges de personnel	0,00	0,00	0,00	0,00	0,00	0,00
6561	Organismes de regroupement	0,00	0,00	0,00	0,00	0,00	0,00
657363	Subv. fonct. étab. à caract. adm.	0,00	0,00	0,00	0,00	0,00	0,00
657381	Subv. fonct. autres EPL	0,00	0,00	0,00	0,00	0,00	19 104,80
657382	Subv. fonct. organismes publics divers	0,00	0,00	0,00	0,00	0,00	0,00
65748	Subv.fonct.autres personnes droit privé	0,00	0,00	0,00	0,00	0,00	141 595,74
673	Titres annulés (sur exercices antérieurs	0,00	0,00	0,00	0,00	0,00	0,00
7398	Revers., restitutions et pré. divers	0,00	0,00	0,00	0,00	0,00	0,00
RECETTES		0,00	2 962 699,20	1 859 359,00	50 010,42	77 225,33	238 772,00

Reçu au Contrôle de légalité le 13 août 2020

Article / compte nature (1)	Libellé	73 Actions en matière de gestion des eaux					74 Politique de l'air
		731 Politique de l'eau	732 Eau potable	733 Assainissement	734 Eaux pluviales	735 Lutte contre les inondations	
629	RRR obtenus / autres services extérieurs	0,00	0,00	0,00	50 010,42	75 687,33	0,00
6419	Remboursements rémunérations personnel	0,00	0,00	0,00	0,00	0,00	0,00
6459	Remb.charges sécu.sociale et prévoyance	0,00	0,00	0,00	0,00	0,00	0,00
7022	Coupes de bois	0,00	0,00	0,00	0,00	0,00	0,00
70841	Mise à dispo personnel BA,régie,CCAS,CDE	0,00	2 962 699,20	1 859 359,00	0,00	0,00	0,00
70872	Remb.frais par budgets annexes et régies	0,00	0,00	0,00	0,00	0,00	0,00
73133	Taxe enlèvement ordures ménagères et ass	0,00	0,00	0,00	0,00	0,00	0,00
74712	Emplois d'avenir	0,00	0,00	0,00	0,00	0,00	0,00
74718	Autres participations Etat	0,00	0,00	0,00	0,00	0,00	0,00
7472	Participation régions	0,00	0,00	0,00	0,00	0,00	0,00
74772	Participation FEDER	0,00	0,00	0,00	0,00	0,00	0,00
74788	Autres	0,00	0,00	0,00	0,00	0,00	0,00
75888	Autres	0,00	0,00	0,00	0,00	1 538,00	238 772,00
775	Produits des cessions d'immobilisations	0,00	0,00	0,00	0,00	0,00	0,00

(1) Détailler conformément au plan de comptes.

IV – ANNEXES	IV
A – PRESENTATION CROISEE – SECTION DE FONCTIONNEMENT – PRESENTATION DETAILLEE	A2.937

FONCTION 7 – Environnement (suite 2)

Article / compte nature (1)	Libellé	75 Politique de l'énergie					76 Préserv. patrim. naturel,risques techno.	77 Environnement infrastructures transports	78 Autres actions	TOTAL DU CHAPITRE
		751 Réseaux de chaleur et de froid	752 Energie photovoltaïque	753 Energie éolienne	754 Energie hydraulique	758 Autres actions				
DEPENSES		0,00	0,00	0,00	0,00	352 860,40	203 075,69	46 905,11	103 406,83	17 028 198,17
60622	Carburants	0,00	0,00	0,00	0,00	0,00	0,00	0,00	0,00	-1 233,24
60631	Fournitures d'entretien	0,00	0,00	0,00	0,00	0,00	0,00	0,00	0,00	863,40
60632	Fournitures de petit équipement	0,00	0,00	0,00	0,00	0,00	0,00	0,00	0,00	-142,96
611	Contrats de prestations de services	0,00	0,00	0,00	0,00	0,00	0,00	46 905,11	0,00	46 905,11
61351	Matériel roulant	0,00	0,00	0,00	0,00	0,00	0,00	0,00	0,00	805,33
61524	Entretien bois et forêts	0,00	0,00	0,00	0,00	0,00	17 146,80	0,00	0,00	17 146,80
61558	Entretien autres biens mobiliers	0,00	0,00	0,00	0,00	0,00	54 795,84	0,00	0,00	54 795,84
6156	Maintenance	0,00	0,00	0,00	0,00	0,00	0,00	0,00	0,00	-3 048,00
6161	Multirisques	0,00	0,00	0,00	0,00	0,00	1 044,99	0,00	0,00	1 044,99
617	Etudes et recherches	0,00	0,00	0,00	0,00	235 961,00	23 941,00	0,00	26 775,71	348 754,91
6184	Versements à des organismes de formation	0,00	0,00	0,00	0,00	0,00	0,00	0,00	0,00	4 319,00
6217	Personnel affecté par la commune du GFP	0,00	0,00	0,00	0,00	0,00	40 699,90	0,00	0,00	1 816 814,58
6218	Autre personnel extérieur	0,00	0,00	0,00	0,00	0,00	0,00	0,00	0,00	214 610,92
6227	Frais d'actes et de contentieux	0,00	0,00	0,00	0,00	489,20	0,00	0,00	0,00	489,20
6232	Fêtes et cérémonies	0,00	0,00	0,00	0,00	0,00	0,00	0,00	0,00	18 972,04
6236	Catalogues et imprimés	0,00	0,00	0,00	0,00	0,00	0,00	0,00	0,00	3 552,00
6251	Voyages, déplacements et missions	0,00	0,00	0,00	0,00	0,00	0,00	0,00	0,00	1 595,96
6281	Concours divers (cotisations)	0,00	0,00	0,00	0,00	100 423,00	22 320,00	0,00	0,00	770 772,07
62872	Remb. frais budgets annexes et régies	0,00	0,00	0,00	0,00	0,00	0,00	0,00	0,00	2 385 485,87
62875	Remb. frais aux communes membres du GFP	0,00	0,00	0,00	0,00	0,00	-25 121,54	0,00	0,00	-81 596,87
6288	Autres services extérieurs	0,00	0,00	0,00	0,00	0,00	0,00	0,00	0,00	55,50
63512	Taxes foncières	0,00	0,00	0,00	0,00	0,00	0,00	0,00	0,00	147,00
6475	Médecine du travail, pharmacie	0,00	0,00	0,00	0,00	0,00	0,00	0,00	0,00	98,00
648	Autres charges de personnel	0,00	0,00	0,00	0,00	0,00	0,00	0,00	0,00	3 700,00
6561	Organismes de regroupement	0,00	0,00	0,00	0,00	0,00	27 196,58	0,00	0,00	27 196,58
657363	Subv. fonct. étab. à caract. adm.	0,00	0,00	0,00	0,00	0,00	0,00	0,00	0,00	9 350 220,16
657381	Subv. fonct. autres EPL	0,00	0,00	0,00	0,00	0,00	11 983,60	0,00	0,00	40 088,40
657382	Subv. fonct. organismes publics divers	0,00	0,00	0,00	0,00	0,00	26 796,00	0,00	0,00	26 796,00
65748	Subv.fonct.autres personnes droit privé	0,00	0,00	0,00	0,00	15 987,20	0,00	0,00	76 631,12	234 214,06
673	Titres annulés (sur exercices antérieurs	0,00	0,00	0,00	0,00	0,00	2 272,52	0,00	0,00	2 272,52
7398	Revers., restitutions et pré. divers	0,00	0,00	0,00	0,00	0,00	0,00	0,00	0,00	1 742 503,00

Reçu au Contrôle de légalité le 13 août 2020

Article / compte nature (1)	Libellé	75 Politique de l'énergie					76 Préserv. patrim. naturel,risques techno.	77 Environnement infrastructures transports	78 Autres actions	TOTAL DU CHAPITRE
		751 Réseaux de chaleur et de froid	752 Energie photovoltaïque	753 Energie éolienne	754 Energie hydraulique	758 Autres actions				
RECETTES		0,00	0,00	0,00	0,00	39 043,00	276 936,42	0,00	0,00	318 100 198,63
629	RRR obtenus / autres services extérieurs	0,00	0,00	0,00	0,00	0,00	65 996,92	0,00	0,00	191 694,67
6419	Remboursements rémunérations personnel	0,00	0,00	0,00	0,00	0,00	1 426,07	0,00	0,00	18 725,20
6459	Remb.charges sécu.sociale et prévoyance	0,00	0,00	0,00	0,00	0,00	0,00	0,00	0,00	84 671,49
7022	Coupes de bois	0,00	0,00	0,00	0,00	0,00	0,00	0,00	0,00	2 182,50
70841	Mise à dispo personnel BA,régie,CCAS,CDE	0,00	0,00	0,00	0,00	0,00	0,00	0,00	0,00	4 822 058,20
70872	Remb.frais par budgets annexes et régies	0,00	0,00	0,00	0,00	0,00	0,00	0,00	0,00	-189 950,75
73133	Taxe enlèvement ordures ménagères et ass	0,00	0,00	0,00	0,00	0,00	0,00	0,00	0,00	312 002 832,00
74712	Emplois d'avenir	0,00	0,00	0,00	0,00	0,00	0,00	0,00	0,00	79 696,80
74718	Autres participations Etat	0,00	0,00	0,00	0,00	0,00	82 564,72	0,00	0,00	82 564,72
7472	Participation régions	0,00	0,00	0,00	0,00	0,00	63 140,00	0,00	0,00	63 140,00
74772	Participation FEDER	0,00	0,00	0,00	0,00	0,00	62 894,71	0,00	0,00	62 894,71
74788	Autres	0,00	0,00	0,00	0,00	39 043,00	0,00	0,00	0,00	363 621,09
75888	Autres	0,00	0,00	0,00	0,00	0,00	914,00	0,00	0,00	425 449,00
775	Produits des cessions d'immobilisations	0,00	0,00	0,00	0,00	0,00	0,00	0,00	0,00	90 619,00

(1) Détailler conformément au plan de comptes.

IV – ANNEXES	IV
A – PRESENTATION CROISEE – SECTION DE FONCTIONNEMENT – PRESENTATION DETAILLEE	A2.938

FONCTION 8 – Transports

Article / compte nature (1)	Libellé	80 Services communs	81 Transports scolaires	82 Transports publics de voyageurs						
				820 Services communs	821 Transport sur route	822 Transport ferroviaire	823 Transport fluvial	824 Transport maritime	825 Transport aérien	828 Autres transports
DEPENSES		122 786,73	0,00	93 384 862,26	0,00	0,00	0,00	0,00	0,00	0,00
60622	Carburants	-207,31	0,00	0,00	0,00	0,00	0,00	0,00	0,00	0,00
6156	Maintenance	0,00	0,00	0,00	0,00	0,00	0,00	0,00	0,00	0,00
6217	Personnel affecté par la commune du GFP	103 131,54	0,00	0,00	0,00	0,00	0,00	0,00	0,00	0,00
6227	Frais d'actes et de contentieux	0,00	0,00	0,00	0,00	0,00	0,00	0,00	0,00	0,00
6228	Divers	0,00	0,00	0,00	0,00	0,00	0,00	0,00	0,00	0,00
62875	Remb. frais aux communes membres du GFP	19 911,50	0,00	0,00	0,00	0,00	0,00	0,00	0,00	0,00
6288	Autres services extérieurs	-49,00	0,00	0,00	0,00	0,00	0,00	0,00	0,00	0,00
63512	Taxes foncières	0,00	0,00	0,00	0,00	0,00	0,00	0,00	0,00	0,00
6573641	Subv fonct bud ann. et régies(auton fin)	0,00	0,00	93 384 862,26	0,00	0,00	0,00	0,00	0,00	0,00
65748	Subv.fonct.autres personnes droit privé	0,00	0,00	0,00	0,00	0,00	0,00	0,00	0,00	0,00
6583	Int. moratoires et pénalités sur marchés	0,00	0,00	0,00	0,00	0,00	0,00	0,00	0,00	0,00
65888	Autres	0,00	0,00	0,00	0,00	0,00	0,00	0,00	0,00	0,00
673	Titres annulés (sur exercices antérieurs	0,00	0,00	0,00	0,00	0,00	0,00	0,00	0,00	0,00
RECETTES		0,00	0,00	0,00	0,00	0,00	0,00	0,00	0,00	0,00
70323	Red. occupation dom. public coll. unique	0,00	0,00	0,00	0,00	0,00	0,00	0,00	0,00	0,00
7473	Participation départements	0,00	0,00	0,00	0,00	0,00	0,00	0,00	0,00	0,00
75813	Redev. fermiers et concessionnaires	0,00	0,00	0,00	0,00	0,00	0,00	0,00	0,00	0,00

(1) Détailler conformément au plan de comptes.

IV – ANNEXES	IV
A – PRESENTATION CROISEE – SECTION DE FONCTIONNEMENT – PRESENTATION DETAILLEE	A2.938

FONCTION 8 – Transports (suite 1)

Article / compte nature (1)	Libellé	83 Transports de marchandises						
		830 Services communs	831 Fret routier	832 Fret ferroviaire	833 Fret fluvial	834 Fret maritime	835 Fret aérien	838 Autres transports
DEPENSES		0,00	0,00	0,00	5 603,17	0,00	0,00	0,00
60622	Carburants	0,00	0,00	0,00	0,00	0,00	0,00	0,00
6156	Maintenance	0,00	0,00	0,00	5 603,17	0,00	0,00	0,00
6217	Personnel affecté par la commune du GFP	0,00	0,00	0,00	0,00	0,00	0,00	0,00
6227	Frais d'actes et de contentieux	0,00	0,00	0,00	0,00	0,00	0,00	0,00
6228	Divers	0,00	0,00	0,00	0,00	0,00	0,00	0,00
62875	Remb. frais aux communes membres du GFP	0,00	0,00	0,00	0,00	0,00	0,00	0,00
6288	Autres services extérieurs	0,00	0,00	0,00	0,00	0,00	0,00	0,00
63512	Taxes foncières	0,00	0,00	0,00	0,00	0,00	0,00	0,00
6573641	Subv fonct bud ann. et régies(auton fin)	0,00	0,00	0,00	0,00	0,00	0,00	0,00
65748	Subv.fonct.autres personnes droit privé	0,00	0,00	0,00	0,00	0,00	0,00	0,00
6583	Int. moratoires et pénalités sur marchés	0,00	0,00	0,00	0,00	0,00	0,00	0,00
65888	Autres	0,00	0,00	0,00	0,00	0,00	0,00	0,00
673	Titres annulés (sur exercices antérieurs)	0,00	0,00	0,00	0,00	0,00	0,00	0,00
RECETTES		0,00	0,00	0,00	0,00	0,00	0,00	0,00
70323	Red. occupation dom. public coll. unique	0,00	0,00	0,00	0,00	0,00	0,00	0,00
7473	Participation départements	0,00	0,00	0,00	0,00	0,00	0,00	0,00
75813	Redev. fermiers et concessionnaires	0,00	0,00	0,00	0,00	0,00	0,00	0,00

(1) Détailler conformément au plan de comptes.

IV – ANNEXES	IV
A – PRESENTATION CROISEE – SECTION DE FONCTIONNEMENT – PRESENTATION DETAILLEE	A2.938

FONCTION 8 – Transports (suite 2)

Article / compte nature (1)	Libellé	84 Voirie							
		841 Voirie nationale	842 Voirie régionale	843 Voirie départementale	844 Voirie métropolitaine	845 Voirie communale	846 Viabilité hivernale et aléas climatiques	847 Equipements de voirie	849 Sécurité routière
DEPENSES		0,00	0,00	0,00	2 120 702,87	0,00	0,00	0,00	0,00
60622	Carburants	0,00	0,00	0,00	0,00	0,00	0,00	0,00	0,00
6156	Maintenance	0,00	0,00	0,00	0,00	0,00	0,00	0,00	0,00
6217	Personnel affecté par la commune du GFP	0,00	0,00	0,00	0,00	0,00	0,00	0,00	0,00
6227	Frais d'actes et de contentieux	0,00	0,00	0,00	0,00	0,00	0,00	0,00	0,00
6228	Divers	0,00	0,00	0,00	339 494,88	0,00	0,00	0,00	0,00
62875	Remb. frais aux communes membres du GFP	0,00	0,00	0,00	0,00	0,00	0,00	0,00	0,00
6288	Autres services extérieurs	0,00	0,00	0,00	0,00	0,00	0,00	0,00	0,00
63512	Taxes foncières	0,00	0,00	0,00	0,00	0,00	0,00	0,00	0,00
6573641	Subv fonct bud ann. et régies(auton fin)	0,00	0,00	0,00	0,00	0,00	0,00	0,00	0,00
65748	Subv.fonct.autres personnes droit privé	0,00	0,00	0,00	0,00	0,00	0,00	0,00	0,00
6583	Int. moratoires et pénalités sur marchés	0,00	0,00	0,00	42 347,27	0,00	0,00	0,00	0,00
65888	Autres	0,00	0,00	0,00	0,00	0,00	0,00	0,00	0,00
673	Titres annulés (sur exercices antérieurs	0,00	0,00	0,00	1 738 860,72	0,00	0,00	0,00	0,00
RECETTES		0,00	0,00	0,00	2 863 216,84	0,00	0,00	285 196,45	0,00
70323	Red. occupation dom. public coll. unique	0,00	0,00	0,00	1 760 623,03	0,00	0,00	285 196,45	0,00
7473	Participation départements	0,00	0,00	0,00	1 031 341,00	0,00	0,00	0,00	0,00
75813	Redev. fermiers et concessionnaires	0,00	0,00	0,00	71 252,81	0,00	0,00	0,00	0,00

(1) Détailler conformément au plan de comptes.

IV – ANNEXES	IV
A – PRESENTATION CROISEE – SECTION DE FONCTIONNEMENT – PRESENTATION DETAILLEE	A2.938

FONCTION 8 – Transports (suite 3)

Article / compte nature (1)	Libellé	85 Infrastructures					86 Liaisons multimodales	87 Circulations douces	89 Sécurité	TOTAL DU CHAPITRE
		851 Gares, autres infrastructures routières	852 Gares et autres infrastructures ferrov.	853 Haltes, autres infrastructures fluviales	854 Ports, autres infrastructures portuaires	855 Aéroports et autres infrastructures				
DEPENSES		2 256 521,63	0,00	0,00	250 000,00	0,00	0,00	0,00	0,00	98 140 476,66
60622	Carburants	0,00	0,00	0,00	0,00	0,00	0,00	0,00	0,00	-207,31
6156	Maintenance	0,00	0,00	0,00	0,00	0,00	0,00	0,00	0,00	5 603,17
6217	Personnel affecté par la commune du GFP	0,00	0,00	0,00	0,00	0,00	0,00	0,00	0,00	103 131,54
6227	Frais d'actes et de contentieux	141 963,44	0,00	0,00	0,00	0,00	0,00	0,00	0,00	141 963,44
6228	Divers	0,00	0,00	0,00	0,00	0,00	0,00	0,00	0,00	339 494,88
62875	Remb. frais aux communes membres du GFP	0,00	0,00	0,00	0,00	0,00	0,00	0,00	0,00	19 911,50
6288	Autres services extérieurs	0,00	0,00	0,00	0,00	0,00	0,00	0,00	0,00	-49,00
63512	Taxes foncières	91 357,38	0,00	0,00	0,00	0,00	0,00	0,00	0,00	91 357,38
6573641	Subv fonct bud ann. et régies(auton fin)	367 461,69	0,00	0,00	250 000,00	0,00	0,00	0,00	0,00	94 002 323,95
65748	Subv.fonct.autres personnes droit privé	673 811,12	0,00	0,00	0,00	0,00	0,00	0,00	0,00	673 811,12
6583	Int. moratoires et pénalités sur marchés	0,00	0,00	0,00	0,00	0,00	0,00	0,00	0,00	42 347,27
65888	Autres	981 928,00	0,00	0,00	0,00	0,00	0,00	0,00	0,00	981 928,00
673	Titres annulés (sur exercices antérieurs	0,00	0,00	0,00	0,00	0,00	0,00	0,00	0,00	1 738 860,72
RECETTES		0,00	0,00	0,00	0,00	0,00	0,00	0,00	0,00	3 148 413,29
70323	Red. occupation dom. public coll. unique	0,00	0,00	0,00	0,00	0,00	0,00	0,00	0,00	2 045 819,48
7473	Participation départements	0,00	0,00	0,00	0,00	0,00	0,00	0,00	0,00	1 031 341,00
75813	Redev. fermiers et concessionnaires	0,00	0,00	0,00	0,00	0,00	0,00	0,00	0,00	71 252,81

(1) Détailler conformément au plan de comptes.

IV – ANNEXES	IV
B – ANNEXES PATRIMONIALES – ETAT DE LA DETTE – DETAIL DES CREDITS DE TRESORERIE	B1.1

DETAIL DES CREDITS DE TRESORERIE (1)

Nature (Pour chaque ligne, indiquer le numéro de contrat)	Date de la décision de réaliser la ligne de trésorerie (2)	Montant maximum autorisé au 01/01/N	Montant des tirages N	Montant des remboursements N		Encours restant dû au 31/12/N
				Intérêts (3)	Remboursement du tirage	
5191 Avances du Trésor						
5192 Avances de trésorerie						
51931 Lignes de trésorerie						
2018-001 Société Générale	01/12/2018	50 000 000,00	0,00	0,00	0,00	0,00
51932 Lignes de trésorerie liées à un emprunt						
5194 Billets de trésorerie						
5198 Autres crédits de trésorerie						
519 Crédits de trésorerie (Total)		50 000 000,00	0,00	0,00	0,00	0,00

(1) Circulaire n° NOR : INTB8900071C du 22/02/1989.

(2) Indiquer la date de la délibération de l'assemblée autorisant la ligne de trésorerie ou la date de la décision de l'ordonnateur de réaliser la ligne de trésorerie sur la base d'un montant maximum autorisé par l'organe délibérant (article M. 4221-5 du CGCT).

(3) Il s'agit des intérêts comptabilisés au compte 6615, sauf pour les emprunts assortis d'une option de tirage sur ligne de trésorerie pour lesquels les intérêts sont comptabilisés au compte 66111 et sauf pour les billets de trésorerie pour lesquels les intérêts sont comptabilisés au compte 6618.

IV – ANNEXES	IV
B – ANNEXES PATRIMONIALES – ETAT DE LA DETTE – REPARTITION PAR NATURE DE DETTE	B1.2

REPARTITION PAR NATURE DE DETTE (hors 16449 et 166)

Nature (Pour chaque ligne, indiquer le numéro de contrat)	Emprunts et dettes à l'origine du contrat													
	Organisme prêteur ou chef de file	Date de signature	Date d'émission ou date de mobilisation (1)	Date du premier remboursement	Nominal (2)	Type de taux d'intérêt (3)	Index (4)	Taux initial		Devise	Périodicité des remboursements (6)	Profil d'amortissement (7)	Possibilité de remboursement anticipé O/N	Catégorie d'emprunt (8)
								Niveau de taux (5)	Taux actuariel					
163 Emprunts obligataires (Total)					280 077 435,91									
2006-018	EMISSION OBLIGATAIRE BNP PARIBAS	15/12/2006	15/12/2006	15/12/2007	12 000 000,00	V	Euribor 12M-Floor 0 sur Euribor 12M	3,900	3,960	EUR	A	C	O	A-1
2007-010	EMISSION OBLIGATAIRE BNP PARIBAS	20/12/2007	20/12/2007	20/12/2008	12 000 000,00	V	(Euribor 12M-Floor -0.05 sur Euribor 12M) + 0.05	4,880	4,950	EUR	A	C	O	A-1
2012-005 BPr	EMISSION OBLIGATAIRE BNP PARIBAS	27/09/2012	08/11/2012	08/11/2027	49 053 951,58	F	Taux fixe à 3.875 %	3,880	3,880	EUR	X	F	N	A-1
2012-006	EMISSION OBLIGATAIRE BNP PARIBAS	19/10/2012	07/11/2012	07/11/2022	19 700 000,00	F	Taux fixe à 4.3 %	4,300	4,300	EUR	X	F	O	A-1
2013-005 BPr	EMISSION OBLIGATAIRE BNP PARIBAS	20/09/2013	20/09/2013	20/09/2033	20 223 484,33	F	Taux fixe à 3.8 %	3,800	3,800	EUR	X	F	O	A-1
2013-008	EMISSION OBLIGATAIRE BNP PARIBAS	29/11/2013	29/11/2013	29/11/2028	25 000 000,00	F	Taux fixe à 3.5 %	3,500	3,500	EUR	X	F	O	A-1
2014-001 BPr	EMISSION OBLIGATAIRE BNP PARIBAS	22/05/2014	22/05/2014	22/05/2034	16 100 000,00	F	Taux fixe à 3.45 %	3,450	3,450	EUR	X	F	O	A-1
2014-002	EMISSION OBLIGATAIRE BNP PARIBAS	28/05/2014	28/05/2014	28/05/2036	30 000 000,00	F	Taux fixe à 3.5 %	3,500	3,500	EUR	X	F	O	A-1
2014-003 BPr	EMISSION OBLIGATAIRE BNP PARIBAS	06/06/2014	06/06/2014	06/06/2044	6 000 000,00	F	Taux fixe à 3.71 %	3,710	3,710	EUR	X	F	O	A-1
2015-001	EMISSION OBLIGATAIRE BNP PARIBAS	31/07/2015	31/07/2015	31/07/2037	30 000 000,00	F	Taux fixe à 2.7 %	2,700	2,700	EUR	X	F	O	A-1
2016-005	EMISSION OBLIGATAIRE BNP PARIBAS	12/10/2016	12/10/2016	12/10/2026	10 000 000,00	F	Taux fixe à 0.954 %	0,950	0,950	EUR	X	F	O	A-1
2017-012	EMISSION OBLIGATAIRE BNP PARIBAS	20/11/2017	22/11/2017	22/11/2032	20 000 000,00	F	Taux fixe à 1.5 %	1,500	1,500	EUR	X	F	O	A-1
2019-005 (emprunt pas dans fiche icne)	EMISSION OBLIGATAIRE BNP PARIBAS	10/12/2019	10/12/2019	15/01/2038	30 000 000,00	F	Taux fixe à 1 %	1,000	1,000	EUR	X	F	O	A-1
164 Emprunts auprès des établissements financiers (Total)					2 259 832 467,71									
1641 Emprunts en euros (total)					2 226 332 467,71									
00001	SFIL CAFFIL	23/12/2014	09/02/2015	01/06/2015	1 500 000,00	F	Taux fixe à 2.43 %	2,430	2,450	EUR	T	C	O	A-1
00025644602	CREDIT MUTUEL	31/08/2004	31/08/2004	28/02/2005	2 500 000,00	F	Taux fixe à 4.16 %	4,160	4,200	EUR	S	C	O	A-1
000911	SOCIETE GENERALE	25/03/2003	14/02/2005	14/02/2006	5 000 000,00	F	Taux fixe à 3.66 %	3,660	3,660	EUR	A	C	O	A-1
000912	SFIL CAFFIL	01/05/2005	01/05/2005	01/05/2006	5 000 000,00	F	Taux fixe à 3.66 %	3,660	3,660	EUR	A	C	O	A-1
000952	CAISSE D'EPARGNE	30/12/2008	26/03/2009	25/03/2010	2 200 000,00	F	Taux fixe à 4.47 %	4,470	4,470	EUR	A	C	O	A-1

Reçu au Contrôle de légalité le 13 août 2020

METROPOLE AIX MARSEILLE PROVENCE - BUDGET METROPOLE - CA - 2019

Nature (Pour chaque ligne, indiquer le numéro de contrat)	Emprunts et dettes à l'origine du contrat													
	Organisme prêteur ou chef de file	Date de signature	Date d'émission ou date de mobilisation (1)	Date du premier remboursement	Nominal (2)	Type de taux d'intérêt (3)	Index (4)	Taux initial		Devise	Périodicité des remboursements (6)	Profil d'amortissement (7)	Possibilité de remboursement anticipé O/N	Catégorie d'emprunt (8)
								Niveau de taux (5)	Taux actuariel					
000978 BPr	CREDIT MUTUEL	22/12/2014	01/01/2015	31/03/2015	500 000,00	V	Euribor 3M + 1.3	1,380	1,410	EUR	T	C	O	A-1
006929949926-Plateforme tranche 1	CREDIT FONCIER DE FRANCE	29/12/2008	05/08/2010	05/02/2011	4 000 000,00	V	Euribor 6M + 0.85	2,000	2,040	EUR	T	P	O	A-1
00778075792P	CREDIT FONCIER DE FRANCE	13/12/2005	03/06/2013	01/09/2013	2 300 000,00	F	Taux fixe à 2.51 %	2,510	2,530	EUR	T	X	O	A-1
040031	CREDIT AGRICOLE CORPORATE AND INVESTMENT BANK	19/04/2004	19/04/2004	15/12/2011	626 000,00	V	(TAM(Postfixé) + 0.1)-Floor -0.1 sur TAM(Postfixé)	4,060	4,120	EUR	X	X	O	A-1
041031 MEGIE	CREDIT AGRICOLE CORPORATE AND INVESTMENT BANK	19/04/2004	30/11/2006	15/12/2008	3 040 000,00	C	Si CMS EUR 20A(Postfixé)-CMS EUR 2A(Postfixé)<0 alors Euribor 12M(Postfixé) + 3.04 sinon 3.4 %	3,400	3,450	EUR	X	X	O	A-1
04212211728202	ARKEA	01/10/2015	01/10/2015	29/02/2016	10 000 000,00	V	(Euribor 3M + 1.28)-Floor 0 sur Euribor 3M	1,280	1,300	EUR	T	C	O	A-1
0421221728201	ARKEA	10/12/2014	29/12/2014	30/03/2015	10 000 000,00	V	Euribor 3M + 1.33	1,410	1,440	EUR	T	C	O	A-1
081595	CREDIT AGRICOLE CORPORATE AND INVESTMENT BANK	09/03/2009	01/02/2011	15/06/2011	2 000 000,00	V	TAM(Postfixé) + 1.15	1,780	1,810	EUR	X	X	O	A-1
082595	CREDIT AGRICOLE CORPORATE AND INVESTMENT BANK	09/03/2009	01/02/2011	15/07/2011	2 000 000,00	V	TAM(Postfixé) + 1.15	1,670	1,700	EUR	X	X	O	A-1
083595	CREDIT AGRICOLE CORPORATE AND INVESTMENT BANK	09/03/2009	01/02/2011	15/10/2011	2 800 000,00	V	TAM(Postfixé) + 1.15	1,150	1,170	EUR	X	X	O	A-1
1130722	CAISSE DES DEPOTS ET CONSIGNATIONS	15/01/2009	23/03/2009	01/02/2010	4 000 000,00	F	Taux fixe à 4.55 %	4,550	4,550	EUR	A	C	O	A-1
1226	SOCIETE GENERALE	25/03/2015	30/06/2015	30/09/2015	2 300 000,00	F	Taux fixe à 2.04 %	2,040	2,090	EUR	T	C	O	A-1
1478	SOCIETE GENERALE	22/12/2009	31/12/2009	31/03/2010	4 000 000,00	V	(Euribor 3M-Floor -0.45 sur Euribor 3M) + 0.45	1,160	1,180	EUR	T	C	O	A-1
1485	SOCIETE GENERALE	31/12/2009	31/12/2009	01/03/2010	5 000 000,00	V	Euribor 3M + 0.75	1,460	1,490	EUR	T	C	O	A-1
18284	SOCIETE GENERALE	24/03/2010	13/12/2011	13/03/2012	3 600 000,00	F	Taux fixe à 2.78 %	2,780	2,860	EUR	A	P	O	A-1
18660	SOCIETE GENERALE	22/08/2006	22/08/2006	22/08/2007	5 000 000,00	F	Taux fixe à 4.16 %	4,160	4,220	EUR	A	C	O	A-1
20009	SFIL CAFFIL	11/05/2001	14/05/2001	01/06/2002	1 524 490,17	F	Taux fixe à 5.61 %	5,610	5,610	EUR	A	P	O	A-1
20032	CAISSE D'EPARGNE	20/08/2003	25/08/2003	25/08/2004	700 000,00	V	(Euribor 12M + 0.15)-Floor -0.15 sur Euribor 12M	2,260	2,300	EUR	A	P	O	A-1
2004-012-1	CAISSE D'EPARGNE	28/11/2006	28/11/2006	28/11/2007	50 000 000,00	F	Taux fixe à 4.0225 %	4,020	4,080	EUR	A	C	O	A-1
2004-013	CREDIT FONCIER DE FRANCE	20/12/2004	20/12/2004	20/01/2006	30 000 000,00	F	Taux fixe à 4.4 %	4,400	4,400	EUR	A	C	O	A-1
2005-016	SFIL CAFFIL	22/12/2005	22/12/2005	01/12/2006	15 000 000,00	F	Taux fixe à 3.78 %	3,780	3,840	EUR	A	C	O	A-1

METROPOLE AIX MARSEILLE PROVENCE - BUDGET METROPOLE - CA - 2019

Nature (Pour chaque ligne, indiquer le numéro de contrat)	Emprunts et dettes à l'origine du contrat													
	Organisme prêteur ou chef de file	Date de signature	Date d'émission ou date de mobilisation (1)	Date du premier remboursement	Nominal (2)	Type de taux d'intérêt (3)	Index (4)	Taux initial		Devise	Périodicité des remboursements (6)	Profil d'amortissement (7)	Possibilité de remboursement anticipé O/N	Catégorie d'emprunt (8)
								Niveau de taux (5)	Taux actuariel					
20051	SFIL CAFFIL	25/03/2009	10/04/2009	01/09/2009	2 501 438,64	F	Taux fixe à 3.38 %	3,380	3,430	EUR	A	P	O	A-1
2006-007	SFIL CAFFIL	04/08/2006	04/08/2006	01/08/2007	60 000 000,00	F	Taux fixe à 4.34 %	4,340	4,400	EUR	A	C	O	A-1
2006-020	SFIL CAFFIL	28/12/2006	28/12/2006	01/01/2008	60 000 000,00	F	Taux fixe à 3.997 %	4,000	4,060	EUR	A	C	O	A-1
2006-021 BPr	SOCIETE GENERALE	28/12/2006	28/12/2006	28/12/2007	6 000 000,00	F	Taux fixe à 4.035 %	4,040	4,090	EUR	A	C	O	A-1
2006-022-	CAISSE D'EPARGNE	31/12/2008	31/12/2008	31/12/2009	110 000 000,00	F	Taux fixe à 4.13 %	4,130	4,190	EUR	A	C	O	A-1
2007-005	SFIL CAFFIL	10/12/2007	10/12/2007	01/01/2009	30 000 000,00	F	Taux fixe à 4.86 %	4,860	4,930	EUR	A	C	O	A-1
2007-006	CREDIT FONCIER DE FRANCE	31/12/2007	21/11/2007	30/10/2008	93 000 000,00	V	(TAM(Postfixé) + 0.08)-Floor -0.08 sur TAM(Postfixé)	4,260	4,260	EUR	A	C	O	A-1
2007-007 BPr	SOCIETE GENERALE	26/11/2007	26/11/2007	19/12/2008	6 899 111,43	V	(TAG 12M(Postfixé)-Floor -0.0925 sur TAG 12M(Postfixé)) + 0.0925	4,140	4,140	EUR	A	C	O	A-1
2007-009	SOCIETE GENERALE	29/02/2008	29/02/2008	28/02/2009	36 583 000,00	V	(TAM(Postfixé) + 0.0925)-Floor -0.0925 sur TAM(Postfixé)	3,890	3,890	EUR	A	C	O	A-1
2008-002	CAISSE D'EPARGNE	04/01/2011	16/12/2010	25/12/2011	80 000 000,00	V	(Euribor 12M-Floor -0.05 sur Euribor 12M) + 0.05	0,660	0,670	EUR	T	C	O	A-1
2008-004 BPR	BANQUE POSTALE	15/12/2008	15/12/2008	01/01/2010	11 000 000,00	F	Taux fixe à 4.68 %	4,680	4,750	EUR	A	C	O	A-1
2009-001.1	CAISSE D'EPARGNE	06/04/2009	18/09/2009	25/09/2010	30 000 000,00	F	Taux fixe à 4.84 %	4,840	4,840	EUR	A	C	O	A-1
2009-003	BANQUE POSTALE	02/06/2009	01/07/2009	01/07/2010	13 336 081,00	F	Taux fixe à 4.87 %	4,870	4,870	EUR	A	C	O	A-1
2009-004	BANQUE POSTALE	22/04/2009	22/04/2009	01/01/2011	6 663 919,00	V	T4M(Postfixé) + 1.26	2,110	2,170	EUR	A	C	O	A-1
2009-005	Agence France Locale	02/06/2009	01/07/2009	01/07/2010	10 000 000,00	C	Taux fixe annuable à 4.18 % (date d'exercice 01/07/2014)	4,180	4,240	EUR	A	C	O	A-1
2010-002	CAISSE D'EPARGNE	28/12/2010	28/12/2010	25/03/2012	10 100 000,00	V	Euribor 12M + 1.05	2,580	2,620	EUR	A	C	O	A-1
2010-003-Consolidation	CAISSE D'EPARGNE	25/12/2012	21/12/2012	25/12/2013	20 000 000,00	V	TAM + 0.95	0,750	0,750	EUR	A	C	O	A-1
2010-004.1	CAISSE D'EPARGNE	26/10/2010	25/08/2011	25/08/2012	30 000 000,00	F	Taux fixe à 4.25 %	4,250	4,250	EUR	A	C	O	A-1
2010-004.3	CAISSE D'EPARGNE	21/12/2012	21/12/2012	25/12/2013	10 000 000,00	V	Euribor 3M + 0.69	0,750	0,760	EUR	A	C	O	A-1
2010-004.4	CAISSE D'EPARGNE	26/10/2010	21/12/2012	25/03/2013	10 000 000,00	V	Euribor 3M + 0.62	0,750	0,760	EUR	T	C	O	A-1
2010-005	SFIL CAFFIL	14/01/2011	31/12/2010	01/05/2011	750 000,00	F	Taux fixe à 2.23 %	2,230	2,230	EUR	T	P	O	A-1
2010-006	CREDIT MUTUEL	17/12/2010	17/12/2010	31/01/2012	10 000 000,00	F	Taux fixe à 3.8 %	3,800	3,800	EUR	A	C	O	A-1
2010-008	Rivage Investment	23/12/2010	23/12/2010	25/03/2012	4 900 000,00	F	Taux fixe à 4.56 %	4,560	4,560	EUR	A	C	O	A-1
20101	SOCIETE GENERALE	13/12/2007	31/12/2009	31/03/2010	1 700 000,00	V	(TAG 3M(Postfixé) + 0.0195)-Floor -0.0195 sur TAG 3M(Postfixé)	0,370	0,370	EUR	T	C	O	A-1
2011-002	CREDIT MUTUEL	28/09/2011	30/11/2011	25/02/2012	5 000 000,00	F	Taux fixe à 4.5 %	4,500	4,580	EUR	T	C	O	A-1
2012-001 BPr	CAISSE DES DEPOTS ET CONSIGNATIONS	10/01/2012	30/04/2012	01/08/2012	9 800 000,00	V	Euribor 3M + 1.98	3,260	3,340	EUR	T	C	O	A-1

METROPOLE AIX MARSEILLE PROVENCE - BUDGET METROPOLE - CA - 2019

Nature (Pour chaque ligne, indiquer le numéro de contrat)	Emprunts et dettes à l'origine du contrat													
	Organisme prêteur ou chef de file	Date de signature	Date d'émission ou date de mobilisation (1)	Date du premier remboursement	Nominal (2)	Type de taux d'intérêt (3)	Index (4)	Taux initial		Devise	Périodicité des remboursements (6)	Profil d'amortissement (7)	Possibilité de remboursement anticipé O/N	Catégorie d'emprunt (8)
								Niveau de taux (5)	Taux actuariel					
2012-004	CREDIT MUTUEL	29/06/2012	29/06/2012	31/12/2012	3 000 000,00	F	Taux fixe à 5.15 %	5,150	5,250	EUR	T	C	O	A-1
20122	CAISSE DES DEPOTS ET CONSIGNATIONS	23/11/2012	15/03/2013	01/12/2013	2 530 500,00	F	Taux fixe à 3.95 %	3,950	3,950	EUR	A	P	O	A-1
2013-006	CAISSE DES DEPOTS ET CONSIGNATIONS	21/10/2013	21/10/2013	01/01/2015	5 125 000,00	V	Livret A + 0.6	1,850	1,850	EUR	A	P	O	A-1
2013-007	CAISSE DES DEPOTS ET CONSIGNATIONS	21/10/2013	21/10/2013	01/01/2015	1 423 920,00	V	Livret A + 1	2,250	2,250	EUR	A	P	O	A-1
2013-009	CAISSE DES DEPOTS ET CONSIGNATIONS	17/01/2014	01/01/2015	01/04/2015	53 421 708,00	V	Livret A + 1	2,250	2,250	EUR	T	C	O	A-1
2014-004	SFIL CAFFIL	04/12/2014	19/11/2014	01/03/2015	15 000 000,00	V	Euribor 3M + 1.49	1,570	1,600	EUR	T	C	O	A-1
2015-002	Agence France Locale	06/08/2015	10/08/2015	21/12/2015	15 000 000,00	F	Taux fixe à 2.37 %	2,370	2,430	EUR	T	C	O	A-1
2015-003	SOCIETE GENERALE	13/08/2015	31/08/2015	30/11/2015	10 000 000,00	F	Taux fixe à 2 %	2,000	2,040	EUR	T	C	O	A-1
2015-004-consolidation	CREDIT AGRICOLE CORPORATE AND INVESTMENT BANK	30/09/2016	30/09/2016	30/12/2016	5 000 000,00	V	(Euribor 3M + 1.05)-Floor 0 sur Euribor 3M	1,050	1,070	EUR	T	C	O	A-1
2015-007 BPr	SFIL CAFFIL	16/10/2015	02/11/2015	01/11/2016	23 000 000,00	F	Taux fixe à 2.6 %	2,600	2,640	EUR	A	P	O	A-1
2016 010	SOCIETE GENERALE	16/12/2016	20/12/2016	20/03/2017	25 000 000,00	F	Taux fixe à 1.32 %	1,320	1,350	EUR	T	C	O	A-1
2016-003	SFIL CAFFIL	16/10/2015	01/11/2016	01/11/2017	30 000 000,00	F	Taux fixe à 2.7 %	2,700	2,740	EUR	A	P	O	A-1
2016-006 (+ régul ech 2018)	Agence France Locale	29/11/2016	30/11/2016	20/03/2017	18 500 000,00	V	(Euribor 3M + 0.63)-Floor 0 sur Euribor 3M	0,630	0,640	EUR	T	C	O	A-1
2016-007 (+régul ech 2018)	Agence France Locale	29/11/2016	30/11/2016	20/03/2017	41 500 000,00	V	(Euribor 3M + 0.75)-Floor 0 sur Euribor 3M	0,750	0,760	EUR	T	C	O	A-1
2016-008-Principal	SFIL CAFFIL	09/12/2016	23/12/2016	01/04/2017	3 700 000,00	F	Taux fixe à 1.23 %	1,230	1,240	EUR	T	C	O	A-1
2016-013 BPR	SFIL CAFFIL	14/12/2016	23/12/2016	01/12/2017	35 250 000,00	F	Taux fixe à 1.5 %	1,500	1,520	EUR	A	C	O	A-1
2016-014	SFIL CAFFIL	14/12/2016	23/12/2016	01/08/2017	16 677 185,35	F	Taux fixe à 2.5 %	2,500	2,540	EUR	A	C	O	A-1
2016-015	SFIL CAFFIL	14/12/2016	23/12/2016	01/08/2017	13 650 000,00	F	Taux fixe à 2.5 %	2,500	2,540	EUR	A	C	O	A-1
2016DT-001-13600	CAISSE DES DEPOTS ET CONSIGNATIONS	22/05/2012	01/01/2018	01/06/2018	328 898,40	V	Livret A + 0.6	1,350	1,350	EUR	A	P	O	A-1
2016DT-002-13600	CAISSE DES DEPOTS ET CONSIGNATIONS	22/05/2012	01/01/2018	01/10/2018	396 712,12	V	Livret A + 0.6	1,350	1,350	EUR	A	P	O	A-1
2017-003 BPr	CREDIT FONCIER DE FRANCE	10/08/2017	25/08/2017	25/08/2018	88 662 500,00	F	Taux fixe à 2 %	2,000	2,000	EUR	A	C	O	A-1
2017-004	SOCIETE GENERALE	17/08/2017	28/08/2017	28/11/2017	45 000 000,00	F	Taux fixe à 1.25 %	1,250	1,270	EUR	T	C	O	A-1
2017-005	SOCIETE GENERALE	17/08/2017	28/08/2017	28/11/2017	45 000 000,00	F	Taux fixe à 1.51 %	1,510	1,540	EUR	T	C	O	A-1
2017-006(+régul ech 2018)	Agence France Locale	30/08/2017	20/09/2017	20/12/2017	18 500 000,00	V	(Euribor 3M + 0.48)-Floor 0 sur Euribor 3M	0,480	0,490	EUR	T	C	O	A-1
2017-007(+régul ech 2018)	BANQUE POSTALE	11/12/2017	21/12/2017	01/04/2018	10 000 000,00	F	Taux fixe à 1.46 %	1,460	1,470	EUR	T	C	O	A-1
2017-011 BPr	ARKEA	19/12/2017	22/12/2017	28/02/2018	18 200 000,00	F	Taux fixe à 1.63 %	1,630	1,640	EUR	T	C	O	A-1
2017-015 BPr	SFIL CAFFIL	18/12/2017	01/02/2017	01/04/2018	17 421 430,96	F	Taux fixe à 3.15 %	3,150	3,230	EUR	T	C	O	A-1

METROPOLE AIX MARSEILLE PROVENCE - BUDGET METROPOLE - CA - 2019

Nature (Pour chaque ligne, indiquer le numéro de contrat)	Emprunts et dettes à l'origine du contrat													
	Organisme prêteur ou chef de file	Date de signature	Date d'émission ou date de mobilisation (1)	Date du premier remboursement	Nominal (2)	Type de taux d'intérêt (3)	Index (4)	Taux initial		Devise	Périodicité des remboursements (6)	Profil d'amortissement (7)	Possibilité de remboursement anticipé O/N	Catégorie d'emprunt (8)
								Niveau de taux (5)	Taux actuariel					
2017-016	SFIL CAFFIL	18/12/2017	01/02/2018	01/04/2018	57 296 983,09	F	Taux fixe à 2.35 %	2,350	2,410	EUR	T	C	O	A-1
2017-017	SFIL CAFFIL	18/12/2017	01/02/2018	01/04/2018	4 920 000,00	F	Taux fixe à 1.9 %	1,900	1,940	EUR	T	C	O	A-1
2017-018	SFIL CAFFIL	18/12/2017	01/02/2018	01/04/2018	50 000 000,00	F	Taux fixe à 1.9 %	1,900	1,940	EUR	T	C	O	A-1
2018-001	SOCIETE GENERALE	20/07/2018	23/07/2018	23/01/2019	50 000 000,00	F	Taux fixe à 1.27 %	1,270	1,290	EUR	T	C	O	A-1
2018-004	SFIL CAFFIL	17/08/2018	03/09/2018	01/11/2019	18 000 000,00	V	(Euribor 12M + 0.31)-Floor 0 sur Euribor 12M	0,310	0,310	EUR	A	C	O	A-1
2018-005	CREDIT AGRICOLE CORPORATE AND INVESTMENT BANK	23/08/2018	29/08/2018	28/02/2019	50 000 000,00	F	Taux fixe à 1.55 %	1,550	1,580	EUR	T	C	O	A-1
2018-006	SOCIETE GENERALE	19/12/2018	21/12/2018	21/03/2019	70 000 000,00	F	Taux fixe à 1.485 %	1,480	1,520	EUR	T	C	O	A-1
2018-007	SOCIETE GENERALE	19/12/2018	15/05/2019	15/08/2019	30 000 000,00	F	Taux fixe à 1.545 %	1,540	1,580	EUR	T	C	O	A-1
2018DT-008-SIARC (régul ech 2018)	DEXIA CL	01/01/2018	01/01/2018	01/04/2018	224 896,21	F	Taux fixe à 5.03 %	5,030	5,020	EUR	X	P	N	A-1
2018DT-091-84120	CAISSE DES DEPOTS ET CONSIGNATIONS	10/12/2014	01/01/2018	02/01/2018	1 251 093,75	V	(Livret A + 1)-Floor 0 sur Livret A	1,750	1,750	EUR	T	C	O	A-1
2018DT-SIVU	CAISSE DES DEPOTS ET CONSIGNATIONS	30/09/2013	01/01/2018	01/11/2018	1 248 885,59	V	(Livret A + 0.6)-Floor 0 sur Livret A	1,350	1,350	EUR	A	C	O	A-1
2019-001	Agence France Locale	05/07/2019	10/07/2019	22/06/2020	15 000 000,00	V	(Euribor 12M + 0.28)-Floor 0 sur Euribor 12M	0,280	0,280	EUR	A	C	O	A-1
2019-002	SOCIETE GENERALE	28/08/2019	16/12/2019	16/12/2020	100 000 000,00	V	(Euribor 12M + 0.305)-Floor 0 sur Euribor 12M	0,300	0,310	EUR	A	C	O	A-1
246782	CREDIT MUTUEL	01/10/2013	13/12/2013	31/01/2014	2 000 000,00	F	Taux fixe à 3.85 %	3,850	3,910	EUR	T	P	O	A-1
294440892X	CREDIT FONCIER DE FRANCE	18/09/2008	18/09/2008	28/02/2009	5 000 000,00	V	(TAG 6M(Postfixé)-Floor -0.065 sur TAG 6M(Postfixé)) + 0.065	3,830	3,930	EUR	S	C	O	A-1
2963008W	CREDIT FONCIER DE FRANCE	30/10/2004	30/10/2004	30/06/2005	3 500 000,00	V	Euribor 12M-Floor -0.16 sur Euribor 12M + 0.16	2,520	2,560	EUR	A	C	O	A-1
40032	SFIL CAFFIL	25/07/2007	06/10/2008	01/02/2009	2 630 000,00	F	Taux fixe à 4.99 %	4,990	5,160	EUR	T	P	O	A-1
40033	CREDIT AGRICOLE CORPORATE AND INVESTMENT BANK	04/11/2008	15/12/2008	15/12/2009	3 000 000,00	F	Taux fixe à 4.26 %	4,260	4,260	EUR	X	X	O	A-1
40034	SFIL CAFFIL	27/06/2010	11/08/2010	01/12/2010	270 000,00	F	Taux fixe à 2.67 %	2,670	2,700	EUR	T	P	O	A-1
40035	CREDIT AGRICOLE CORPORATE AND INVESTMENT BANK	04/11/2008	15/10/2010	17/10/2011	2 000 000,00	V	TAG 12M(Postfixé) + 0.19	1,040	1,060	EUR	X	X	O	A-1
40039	CREDIT AGRICOLE CORPORATE AND INVESTMENT BANK	21/12/2015	23/12/2015	15/03/2016	4 490 000,00	F	Taux fixe à 2.01 %	2,010	2,030	EUR	T	C	O	A-1
4080264	ARKEA	23/01/2015	08/03/2015	30/03/2015	2 200 000,00	F	Taux fixe à 2.6 %	2,600	2,630	EUR	T	P	O	A-1

METROPOLE AIX MARSEILLE PROVENCE - BUDGET METROPOLE - CA - 2019

Nature (Pour chaque ligne, indiquer le numéro de contrat)	Emprunts et dettes à l'origine du contrat													
	Organisme prêteur ou chef de file	Date de signature	Date d'émission ou date de mobilisation (1)	Date du premier remboursement	Nominal (2)	Type de taux d'intérêt (3)	Index (4)	Taux initial		Devise	Périodicité des remboursements (6)	Profil d'amortissement (7)	Possibilité de remboursement anticipé O/N	Catégorie d'emprunt (8)
								Niveau de taux (5)	Taux actuariel					
5 519 410 W	CREDIT FONCIER DE FRANCE	09/12/2007	09/02/2008	31/01/2009	2 000 000,00	V	(EONIA(Postfixé)-Floor -0.04 sur EONIA(Postfixé)) + 0.04	4,210	4,070	EUR	A	C	O	A-1
A2909989	CAISSE D'EPARGNE	22/12/2009	20/12/2010	25/03/2010	4 000 000,00	V	(Euribor 3M + 0.4)-Floor -0.4 sur Euribor 3M	1,410	1,440	EUR	T	C	O	A-1
A2909989-001	CAISSE D'EPARGNE	06/04/2010	06/04/2010	06/04/2011	6 000 000,00	F	Taux fixe à 3.55 %	3,550	3,550	EUR	A	C	O	A-1
A29102PR	CAISSE D'EPARGNE	15/12/2010	17/12/2010	25/03/2011	6 000 000,00	V	Euribor 3M + 0.67	1,700	1,730	EUR	T	C	O	A-1
A291120JL	CAISSE D'EPARGNE	08/10/2012	08/10/2012	25/10/2013	1 000 000,00	F	Taux fixe à 4.26 %	4,260	4,260	EUR	A	C	O	A-1
A29120M0	CAISSE D'EPARGNE	21/09/2012	12/11/2012	25/02/2013	1 280 000,00	F	Taux fixe à 3.43 %	3,430	3,470	EUR	T	C	O	A-1
A291315O - Consolidation	CAISSE D'EPARGNE	17/01/2014	20/07/2014	20/10/2014	515 000,00	V	Euribor 3M + 1.6	1,800	1,840	EUR	T	C	O	A-1
A29151R8 BPr	CAISSE D'EPARGNE	23/12/2015	25/01/2016	25/04/2016	4 000 000,00	V	(Euribor 3M + 1.52)-Floor 0 sur Euribor 3M	1,520	1,550	EUR	T	C	O	A-1
AB024848	CAISSE D'EPARGNE	16/05/2002	16/05/2002	25/06/2003	12 200 000,00	F	Taux fixe à 5.07 %	5,070	5,070	EUR	A	P	O	A-1
AB035433-Principal	CAISSE D'EPARGNE	18/08/2003	18/08/2003	25/09/2004	490 505,00	F	Taux fixe à 3.4 %	3,400	3,400	EUR	A	P	O	A-1
AB035596	CAISSE D'EPARGNE	20/08/2003	25/08/2003	25/10/2004	1 000 000,00	F	Taux fixe à 4.55 %	4,550	4,550	EUR	A	P	O	A-1
AB035855	CAISSE D'EPARGNE	22/12/2003	25/01/2004	25/01/2005	1 000 000,00	C	Taux fixe 3.53% à barrière 4.5% sur Euribor 12M(Postfixé)	3,530	3,580	EUR	A	C	O	B-1
AB046198	CAISSE D'EPARGNE	25/07/2004	25/07/2004	25/07/2005	10 000 000,00	V	(Euribor 12M-Floor -0.14 sur Euribor 12M) + 0.14	2,610	2,650	EUR	A	C	O	A-1
AB046212	CAISSE D'EPARGNE	20/06/2004	25/06/2004	25/08/2005	1 173 186,96	C	Taux fixe 3.99% à barrière 4.5% sur Euribor 12M	3,990	4,050	EUR	A	C	O	A-1
AB056993	CAISSE D'EPARGNE	25/07/2005	25/07/2005	25/01/2006	10 000 000,00	F	Taux fixe à 3.32 %	3,320	3,350	EUR	S	C	O	A-1
AB057081	CAISSE D'EPARGNE	29/08/2005	25/09/2005	25/08/2006	1 800 000,00	C	Taux fixe 2.3% si Spread CMS EUR 10A(Postfixé)-CMS EUR 2A(Postfixé) >= 0.7% sinon 4.75%	4,750	4,820	EUR	A	P	O	A-1
AB067672	CAISSE D'EPARGNE	25/09/2006	25/09/2006	25/02/2007	5 000 000,00	F	Taux fixe à 4.17 %	4,170	4,210	EUR	S	P	O	A-1
CO9172 Consolidation	CREDIT AGRICOLE CORPORATE AND INVESTMENT BANK	15/11/2016	26/07/2016	15/11/2017	2 825 430,00	F	Taux fixe à 5.5 %	5,500	5,700	EUR	A	P	O	A-1
DD06-TIR003	DEXIA CL	03/04/2006	03/04/2006	01/05/2007	1 149 465,59	F	Taux fixe à 3.85 %	3,850	3,850	EUR	A	P	O	A-1
DD08-TIR005	SOCIETE GENERALE	20/10/2006	05/12/2008	05/03/2009	10 000 000,00	V	(TAG 3M(Postfixé) + 0.02)-Floor -0.02 sur TAG 3M(Postfixé)	1,850	1,860	EUR	T	C	O	A-1

METROPOLE AIX MARSEILLE PROVENCE - BUDGET METROPOLE - CA - 2019

Nature (Pour chaque ligne, indiquer le numéro de contrat)	Emprunts et dettes à l'origine du contrat													
	Organisme prêteur ou chef de file	Date de signature	Date d'émission ou date de mobilisation (1)	Date du premier remboursement	Nominal (2)	Type de taux d'intérêt (3)	Index (4)	Taux initial		Devise	Périodicité des remboursements (6)	Profil d'amortissement (7)	Possibilité de remboursement anticipé O/N	Catégorie d'emprunt (8)
								Niveau de taux (5)	Taux actuariel					
DD08-TIR006	SOCIETE GENERALE	20/10/2006	12/12/2008	12/03/2009	12 000 000,00	V	(TAG 3M(Postfixé)-Floor -0.0235 sur TAG 3M(Postfixé)) + 0.0235	1,730	1,740	EUR	T	C	O	A-1
DD14-002.2	BANQUE POSTALE	05/03/2014	07/01/2015	01/05/2015	10 000 000,00	F	Taux fixe à 3.31 %	3,310	3,350	EUR	T	C	O	A-1
DD14-TIR002	Deutsche Pfandbriefbank AG	07/03/2014	05/05/2014	25/08/2014	15 000 000,00	F	Taux fixe à 3.44 %	3,440	3,480	EUR	T	C	O	A-1
DD14-TIR003	SOCIETE GENERALE	06/03/2014	30/06/2014	30/09/2014	10 000 000,00	F	Taux fixe à 3.15 %	3,150	3,230	EUR	T	C	O	A-1
DD15-009	Deutsche Pfandbriefbank AG	17/12/2015	29/12/2015	29/03/2016	15 000 000,00	F	Taux fixe à 2.08 %	2,080	2,100	EUR	T	C	O	A-1
DD15-TIR004	CREDIT AGRICOLE CORPORATE AND INVESTMENT BANK	10/07/2015	30/09/2015	29/09/2017	9 000 000,00	V	(Euribor 3M + 1)-Floor 0 sur Euribor 3M	1,000	1,020	EUR	T	C	O	A-1
DD15-TIR005.2	BANQUE POSTALE	21/05/2015	31/12/2015	01/04/2016	6 000 000,00	F	Taux fixe à 1.45 %	1,450	1,460	EUR	T	C	O	A-1
DD15-TIR006.2	BANQUE POSTALE	04/09/2015	30/10/2015	01/02/2017	10 000 000,00	V	(Euribor 3M + 0.99)-Floor 0 sur Euribor 3M	0,990	1,010	EUR	T	C	O	A-1
DD15-TIR007.2	SOCIETE GENERALE	30/11/2015	30/06/2015	30/06/2017	20 000 000,00	V	((Euribor 12M + 0.55)-Floor 0 sur Euribor 12M) + Cap 4.25 sur Euribor 12M	0,710	0,720	EUR	A	C	O	A-1
DD15-TIR008.2	SOCIETE GENERALE	12/05/2015	31/12/2015	31/03/2016	10 000 000,00	F	Taux fixe à 1.49 %	1,490	1,520	EUR	T	C	O	A-1
DD15005TIR001.2	BANQUE POSTALE	21/05/2015	23/06/2016	01/10/2016	20 000 000,00	V	(Euribor 3M + 0.92)-Floor 0 sur Euribor 3M	0,920	0,940	EUR	T	C	O	A-1
DD16-TIR002	SOCIETE GENERALE	17/12/2015	31/12/2016	31/03/2017	15 000 000,00	F	Taux fixe à 2.22 %	2,220	2,270	EUR	T	C	O	A-1
MIN204160EUR/002	SFIL CAFFIL	26/11/2002	28/11/2003	01/03/2004	1 800 000,00	V	(Euribor 3M-Floor -0.09 sur Euribor 3M) + 0.09	2,240	2,300	EUR	T	P	O	A-1
MIN282510EUR	BANQUE POSTALE	05/03/2014	07/01/2015	01/05/2015	20 000 000,00	F	Taux fixe à 3.66 %	3,660	3,710	EUR	T	C	O	A-1
MIN502184EUR	BANQUE POSTALE	23/12/2014	09/02/2016	01/06/2016	1 500 000,00	V	(Euribor 3M + 1.29)-Floor -1.29 sur Euribor 3M	1,120	1,140	EUR	T	C	O	A-1
MIN505729EUR	SFIL CAFFIL	13/12/2013	28/07/2014	01/08/2015	1 500 000,00	V	Euribor 12M + 1.27	1,760	1,790	EUR	A	P	O	A-1
MIN506939EUR	SFIL CAFFIL	01/11/2005	01/11/2005	01/02/2006	5 000 000,00	F	Taux fixe à 4.12 %	4,120	4,180	EUR	T	C	O	A-1
MIN506944EUR	SFIL CAFFIL	24/11/2006	24/11/2006	01/03/2008	5 000 000,00	V	EONIA(Postfixé)-Floor -0.02 sur EONIA(Postfixé) + 0.02	3,340	3,440	EUR	A	C	O	A-1
MIN506947EUR	SFIL CAFFIL	18/06/2007	31/01/2008	01/02/2009	5 000 000,00	V	EONIA(Postfixé)-Floor -0.04 sur EONIA(Postfixé) + 0.04	4,110	4,250	EUR	A	C	O	A-1
MIN508642EUR	BANQUE POSTALE	16/12/2015	15/02/2017	01/06/2017	2 467 000,00	F	Taux fixe à 2.42 %	2,420	2,440	EUR	T	C	O	A-1
MIS506146EUR BPR	SFIL CAFFIL	22/12/2009	23/12/2009	01/04/2010	2 400 000,00	V	(Euribor 3M-Floor -0.45 sur Euribor 3M) + 0.45	1,160	1,180	EUR	T	C	O	A-1
MON506106EUR	BANQUE POSTALE	30/08/2013	13/09/2013	01/01/2014	1 400 000,00	F	Taux fixe à 3.4 %	3,400	3,440	EUR	T	C	O	A-1
MON506142EUR	SFIL CAFFIL	01/06/2006	01/06/2006	01/01/2007	5 000 000,00	F	Taux fixe à 4.07 %	4,070	4,110	EUR	S	C	O	A-1

METROPOLE AIX MARSEILLE PROVENCE - BUDGET METROPOLE - CA - 2019

Nature (Pour chaque ligne, indiquer le numéro de contrat)	Emprunts et dettes à l'origine du contrat													
	Organisme prêteur ou chef de file	Date de signature	Date d'émission ou date de mobilisation (1)	Date du premier remboursement	Nominal (2)	Type de taux d'intérêt (3)	Index (4)	Taux initial		Devise	Périodicité des remboursements (6)	Profil d'amortissement (7)	Possibilité de remboursement anticipé O/N	Catégorie d'emprunt (8)
								Niveau de taux (5)	Taux actuariel					
MON506143EUR	SFIL CAFFIL	13/09/2007	19/09/2007	01/01/2009	5 000 000,00	F	Taux fixe à 4.55 %	4,550	4,620	EUR	A	C	O	A-1
MON506145EUR	SFIL CAFFIL	19/09/2008	31/12/2008	01/07/2009	8 000 000,00	F	Taux fixe à 4.7 %	4,700	4,830	EUR	S	C	O	A-1
MON506936EUR	SFIL CAFFIL	01/06/2004	01/06/2004	01/06/2005	5 000 000,00	F	Taux fixe à 4.19 %	4,190	4,190	EUR	A	C	O	A-1
MON506937EUR	SFIL CAFFIL	01/02/2005	01/02/2005	01/02/2006	4 000 000,00	F	Taux fixe à 3.81 %	3,810	3,810	EUR	A	C	O	A-1
MON506940 BPR	SFIL CAFFIL	15/11/2005	15/11/2005	01/08/2006	2 500 000,00	F	Taux fixe à 3.6 %	3,600	3,630	EUR	S	C	O	A-1
MON506941	SFIL CAFFIL	23/12/2005	23/12/2005	01/03/2007	15 000 000,00	F	Taux fixe à 3.52 %	3,520	3,570	EUR	A	C	O	A-1
MON506942EUR	SFIL CAFFIL	18/07/2006	18/07/2006	01/02/2007	5 000 000,00	F	Taux fixe à 4.21 %	4,210	4,320	EUR	S	P	O	A-1
MON506945EUR	SFIL CAFFIL	01/03/2007	01/03/2007	01/03/2008	7 000 000,00	F	Taux fixe à 3.92 %	3,920	3,920	EUR	A	C	O	A-1
MON506946EUR	SFIL CAFFIL	18/06/2007	18/06/2007	01/07/2008	5 000 000,00	F	Taux fixe à 4.53 %	4,530	4,600	EUR	A	P	O	A-1
MON506948EUR	SFIL CAFFIL	19/09/2008	01/04/2009	01/10/2009	4 000 000,00	F	Taux fixe à 4.67 %	4,670	4,790	EUR	S	C	O	A-1
MPH221519EUR	SFIL CAFFIL	07/06/2004	15/06/2004	01/08/2005	4 188 126,45	C	Si Libor USD 12M(Postfixé)<=7 alors Euribor 12M(Postfixé) + 0.05 sinon Libor USD 12M(Postfixé) + 0.0	2,240	2,270	EUR	A	P	O	A-1
1643 Emprunts en devises (total)					0,00									
16441 Emprunts assortis d'une option de tirage sur ligne de trésorerie (total)					33 500 000,00									
2019-002 Tirage EUR01M	SOCIETE GENERALE	28/08/2019	28/08/2019	16/12/2019	0,00	V	(Euribor 1M + 0.4)-Floor 0 sur Euribor 1M	0,400	0,410	EUR	X	X	O	A-1
2019-003 -Tirage Eonia	BANQUE POSTALE	08/08/2019	06/08/2019	06/02/2020	0,00	V	(EONIA(Postfixé) + 0.64)-Floor 0 sur EONIA(Postfixé)	0,640	0,650	EUR	X	X	O	A-1
2019-004 -Tirage Eonia	BANQUE POSTALE	08/08/2019	06/08/2019	06/02/2020	0,00	V	(EONIA(Postfixé) + 0.64)-Floor 0 sur EONIA(Postfixé)	0,640	0,650	EUR	X	X	O	A-1
DD10-TIR001.1	DEXIA CL	20/10/2006	20/10/2006	01/01/2019	23 000 000,00	V	(EONIA(Postfixé) + 0.01)-Floor -0.01 sur EONIA(Postfixé)	0,100	0,110	EUR	A	C	O	A-1
DD14-TIR001	CREDIT AGRICOLE CORPORATE AND INVESTMENT BANK	28/11/2006	12/02/2014	31/12/2014	10 500 000,00	V	(TAG 12M(Postfixé) + 0.0495)-Floor -0.0495 sur TAG 12M(Postfixé)	0,150	0,150	EUR	A	C	O	A-1
165 Dépôts et cautionnements reçus (Total)					260 254,07									
depot et cautionnement	Cautions autres	01/01/2014	01/01/2014	01/01/2015	260 254,07	F	Taux fixe à 0 %	0,000	0,000	EUR	A	C	O	A-1
167 Emprunts et dettes assortis de conditions particulières (Total)					0,00									
1671 Avances consolidées du Trésor (total)					0,00									

METROPOLE AIX MARSEILLE PROVENCE - BUDGET METROPOLE - CA - 2019

Nature (Pour chaque ligne, indiquer le numéro de contrat)	Emprunts et dettes à l'origine du contrat													
	Organisme prêteur ou chef de file	Date de signature	Date d'émission ou date de mobilisation (1)	Date du premier remboursement	Nominal (2)	Type de taux d'intérêt (3)	Index (4)	Taux initial		Devise	Périodicité des remboursements (6)	Profil d'amortissement (7)	Possibilité de remboursement anticipé O/N	Catégorie d'emprunt (8)
								Niveau de taux (5)	Taux actuariel					
1672 Emprunts sur comptes spéciaux du Trésor (total)					0,00									
1675 Dettes pour METP et PPP (total)					0,00									
1676 Dettes envers locataires-acquéreurs (total)					0,00									
1678 Autres emprunts et dettes (total)					0,00									
168 Emprunts et dettes assimilés (Total)					44 291 281,08									
1681 Autres emprunts (total)					473 326,01									
000002	AUTRE	31/12/2004	31/12/2004	31/12/2005	473 326,01	F	Taux fixe à 0 %	0,000	0,000	EUR	A	P	O	A-1
1682 Bons à moyen terme négociables (total)					0,00									
1687 Autres dettes (total)					43 817 955,07									
000004	AUTRE	31/12/2008	31/12/2008	31/12/2009	1 089 052,48	F	Taux fixe à 3.82 %	3,820	3,820	EUR	A	P	O	A-1
2018DR13000	Dettes des communes	01/01/2018	01/01/2018	31/12/2018	6 731 054,00	F	Taux fixe à 2.78 %	2,780	2,780	EUR	A	C	O	A-1
2018DR13100AP	Dettes des communes	01/01/2018	01/01/2018	31/12/2018	4 521 831,00	F	Taux fixe à 1.6 %	1,600	1,600	EUR	A	C	O	A-1
2018DR13100LT	Dettes des communes	01/01/2018	01/01/2018	31/12/2018	13 817,00	F	Taux fixe à 2.43 %	2,430	2,430	EUR	A	C	O	A-1
2018DR13105	Dettes des communes	01/01/2018	01/01/2018	31/12/2018	11 838,00	F	Taux fixe à 0.95 %	0,950	0,950	EUR	A	C	O	A-1
2018DR13109	Dettes des communes	01/01/2018	01/01/2018	31/12/2018	16 463,00	F	Taux fixe à 4.58 %	4,580	4,580	EUR	A	C	O	A-1
2018DR13110	Dettes des communes	01/01/2018	01/01/2018	31/12/2018	512 335,00	F	Taux fixe à 3.35 %	3,350	3,350	EUR	A	C	O	A-1
2018DR13111	Dettes des communes	01/01/2018	01/01/2018	31/12/2018	37 234,00	F	Taux fixe à 3.6 %	3,600	3,600	EUR	A	C	O	A-1
2018DR13116	Dettes des communes	01/01/2018	01/01/2018	31/12/2018	9 431,00	F	Taux fixe à 2.17 %	2,170	2,170	EUR	A	C	O	A-1
2018DR13119	Dettes des communes	01/01/2018	01/01/2018	31/12/2018	1 859,00	F	Taux fixe à 4.33 %	4,330	4,330	EUR	A	C	O	A-1
2018DR13122	Dettes des communes	01/01/2018	01/01/2018	31/12/2018	150 652,00	F	Taux fixe à 3.23 %	3,230	3,230	EUR	A	C	O	A-1
2018DR13124	Dettes des communes	01/01/2018	01/01/2018	31/12/2018	442 369,00	F	Taux fixe à 3 %	3,000	3,000	EUR	A	C	O	A-1
2018DR13127	Dettes des communes	01/01/2018	01/01/2018	31/12/2018	1 339 647,00	F	Taux fixe à 2.27 %	2,270	2,270	EUR	A	C	O	A-1
2018DR13170	Dettes des communes	01/01/2018	01/01/2018	31/12/2018	448 981,00	F	Taux fixe à 1.95 %	1,950	1,950	EUR	A	C	O	A-1
2018DR13180	Dettes des communes	01/01/2018	01/01/2018	31/12/2018	30 369,00	F	Taux fixe à 3.89 %	3,890	3,890	EUR	A	C	O	A-1
2018DR13190	Dettes des communes	01/01/2018	01/01/2018	31/12/2018	32 867,00	F	Taux fixe à 4.06 %	4,060	4,060	EUR	A	C	O	A-1
2018DR13220	Dettes des communes	01/01/2018	01/01/2018	31/12/2018	33 172,00	F	Taux fixe à 3.25 %	3,250	3,250	EUR	A	C	O	A-1
2018DR13230	Dettes des communes	01/01/2018	01/01/2018	31/12/2018	184 710,00	F	Taux fixe à 3.78 %	3,780	3,780	EUR	A	C	O	A-1

Reçu au Contrôle de légalité le 13 août 2020

METROPOLE AIX MARSEILLE PROVENCE - BUDGET METROPOLE - CA - 2019

Nature (Pour chaque ligne, indiquer le numéro de contrat)	Emprunts et dettes à l'origine du contrat													
	Organisme prêteur ou chef de file	Date de signature	Date d'émission ou date de mobilisation (1)	Date du premier remboursement	Nominal (2)	Type de taux d'intérêt (3)	Index (4)	Taux initial		Devise	Périodicité des remboursements (6)	Profil d'amortissement (7)	Possibilité de remboursement anticipé O/N	Catégorie d'emprunt (8)
								Niveau de taux (5)	Taux actuariel					
2018DR13240	Dettes des communes	01/01/2018	01/01/2018	31/12/2018	36 521,00	F	Taux fixe à 2.17 %	2,170	2,170	EUR	A	C	O	A-1
2018DR13250	Dettes des communes	01/01/2018	01/01/2018	31/12/2018	116 295,00	F	Taux fixe à 3.27 %	3,270	3,270	EUR	A	C	O	A-1
2018DR13260	Dettes des communes	01/01/2018	01/01/2018	31/12/2018	60 238,00	F	Taux fixe à 3.19 %	3,190	3,190	EUR	A	C	O	A-1
2018DR13270	Dettes des communes	01/01/2018	01/01/2018	31/12/2018	2 136,00	F	Taux fixe à 0.4 %	0,400	0,400	EUR	A	C	O	A-1
2018DR13300	Dettes des communes	01/01/2018	01/01/2018	31/12/2018	947 258,00	F	Taux fixe à 2.22 %	2,220	2,220	EUR	A	C	O	A-1
2018DR13320	Dettes des communes	01/01/2018	01/01/2018	31/12/2018	524 929,00	F	Taux fixe à 3.24 %	3,240	3,240	EUR	A	C	O	A-1
2018DR13330	Dettes des communes	01/01/2018	01/01/2018	31/12/2018	197 474,00	F	Taux fixe à 3.32 %	3,320	3,320	EUR	A	C	O	A-1
2018DR13360	Dettes des communes	01/01/2018	01/01/2018	31/12/2018	195 602,00	F	Taux fixe à 2.59 %	2,590	2,590	EUR	A	C	O	A-1
2018DR13390	Dettes des communes	01/01/2018	01/01/2018	31/12/2018	433 597,00	F	Taux fixe à 4.01 %	4,010	4,010	EUR	A	C	O	A-1
2018DR13400	Dettes des communes	01/01/2018	01/01/2018	31/12/2018	2 960 126,00	F	Taux fixe à 3.96 %	3,960	3,960	EUR	A	C	O	A-1
2018DR13410	Dettes des communes	01/01/2018	01/01/2018	31/12/2018	191 258,00	F	Taux fixe à 2.44 %	2,440	2,440	EUR	A	C	O	A-1
2018DR13450	Dettes des communes	01/01/2018	01/01/2018	31/12/2018	1 312,00	F	Taux fixe à 3.87 %	3,870	3,870	EUR	A	C	O	A-1
2018DR13480	Dettes des communes	01/01/2018	01/01/2018	31/12/2018	246 140,00	F	Taux fixe à 3.26 %	3,260	3,260	EUR	A	C	O	A-1
2018DR13500	Dettes des communes	01/01/2018	01/01/2018	31/12/2018	2 395 146,00	F	Taux fixe à 2.46 %	2,460	2,460	EUR	A	C	O	A-1
2018DR13530	Dettes des communes	01/01/2018	01/01/2018	31/12/2018	84 031,00	F	Taux fixe à 2.84 %	2,840	2,840	EUR	A	C	O	A-1
2018DR13560	Dettes des communes	01/01/2018	01/01/2018	31/12/2018	296 618,00	F	Taux fixe à 5.09 %	5,090	5,090	EUR	A	C	O	A-1
2018DR13580	Dettes des communes	01/01/2018	01/01/2018	31/12/2018	96 557,00	F	Taux fixe à 3.84 %	3,840	3,840	EUR	A	C	O	A-1
2018DR13600 CIOTAT	Dettes des communes	01/01/2018	01/01/2018	31/12/2018	172 885,00	F	Taux fixe à 3.24 %	3,240	3,240	EUR	A	C	O	A-1
2018DR13600 Ceyreste	Dettes des communes	01/01/2018	01/01/2018	31/12/2018	20 579,00	F	Taux fixe à 3.29 %	3,290	3,290	EUR	A	C	O	A-1
2018DR13640	Dettes des communes	01/01/2018	01/01/2018	31/12/2018	79 197,00	F	Taux fixe à 3.76 %	3,760	3,760	EUR	A	C	O	A-1
2018DR13650	Dettes des communes	01/01/2018	01/01/2018	31/12/2018	3 697,00	F	Taux fixe à 3.66 %	3,660	3,660	EUR	A	C	O	A-1
2018DR13680	Dettes des communes	01/01/2018	01/01/2018	31/12/2018	325 244,00	F	Taux fixe à 3.34 %	3,340	3,340	EUR	A	C	O	A-1
2018DR13700	Dettes des communes	01/01/2018	01/01/2018	31/12/2018	57 510,00	F	Taux fixe à 6.47 %	6,470	6,470	EUR	A	C	O	A-1
2018DR13710	Dettes des communes	01/01/2018	01/01/2018	31/12/2018	75 461,00	F	Taux fixe à 3.37 %	3,370	3,370	EUR	A	C	O	A-1
2018DR13720B	Dettes des communes	01/01/2018	01/01/2018	31/12/2018	7 411,00	F	Taux fixe à 4.63 %	4,630	4,630	EUR	A	C	O	A-1
2018DR13720LB	Dettes des communes	01/01/2018	01/01/2018	31/12/2018	47 153,00	F	Taux fixe à 3.76 %	3,760	3,760	EUR	A	C	O	A-1
2018DR13740	Dettes des communes	01/01/2018	01/01/2018	31/12/2018	18 245,00	F	Taux fixe à 3.8 %	3,800	3,800	EUR	A	C	O	A-1
2018DR13760	Dettes des communes	01/01/2018	01/01/2018	31/12/2018	67 711,00	F	Taux fixe à 3.41 %	3,410	3,410	EUR	A	C	O	A-1
2018DR13770	Dettes des communes	01/01/2018	01/01/2018	31/12/2018	48 514,00	F	Taux fixe à 3.56 %	3,560	3,560	EUR	A	C	O	A-1
2018DR13780	Dettes des communes	01/01/2018	01/01/2018	31/12/2018	205 685,00	F	Taux fixe à 4.13 %	4,130	4,130	EUR	A	C	O	A-1
2018DR13790P	Dettes des communes	01/01/2018	01/01/2018	31/12/2018	52 312,00	F	Taux fixe à 2.33 %	2,330	2,330	EUR	A	C	O	A-1
2018DR13790R	Dettes des communes	01/01/2018	01/01/2018	31/12/2018	96 757,00	F	Taux fixe à 4.74 %	4,740	4,740	EUR	A	C	O	A-1
2018DR13800	Dettes des communes	01/01/2018	01/01/2018	31/12/2018	416 290,00	F	Taux fixe à 3.69 %	3,690	3,690	EUR	A	C	O	A-1
2018DR13820	Dettes des communes	01/01/2018	01/01/2018	31/12/2018	11 145,00	F	Taux fixe à 3.74 %	3,740	3,740	EUR	A	C	O	A-1
2018DR13821	Dettes des communes	01/01/2018	01/01/2018	31/12/2018	138 546,00	F	Taux fixe à 3.95 %	3,950	3,950	EUR	A	C	O	A-1
2018DR13830	Dettes des communes	01/01/2018	01/01/2018	31/12/2018	97 158,00	F	Taux fixe à 3.02 %	3,020	3,020	EUR	A	C	O	A-1
2018DR13840	Dettes des communes	01/01/2018	01/01/2018	31/12/2018	9 779,00	F	Taux fixe à 3.97 %	3,970	3,970	EUR	A	C	O	A-1
2018DR13880	Dettes des communes	01/01/2018	01/01/2018	31/12/2018	132 138,00	F	Taux fixe à 4.49 %	4,490	4,490	EUR	A	C	O	A-1
2018DR13950	Dettes des communes	01/01/2018	01/01/2018	31/12/2018	1 266,00	F	Taux fixe à 2.3 %	2,300	2,300	EUR	A	C	O	A-1

METROPOLE AIX MARSEILLE PROVENCE - BUDGET METROPOLE - CA - 2019

Nature (Pour chaque ligne, indiquer le numéro de contrat)	Emprunts et dettes à l'origine du contrat													
	Organisme prêteur ou chef de file	Date de signature	Date d'émission ou date de mobilisation (1)	Date du premier remboursement	Nominal (2)	Type de taux d'intérêt (3)	Index (4)	Taux initial		Devise	Périodicité des remboursements (6)	Profil d'amortissement (7)	Possibilité de remboursement anticipé O/N	Catégorie d'emprunt (8)
								Niveau de taux (5)	Taux actuariel					
2018DR13960	Dettes des communes	01/01/2018	01/01/2018	31/12/2018	357 688,00	F	Taux fixe à 3.27 %	3,270	3,270	EUR	A	C	O	A-1
2018DR13980	Dettes des communes	01/01/2018	01/01/2018	31/12/2018	12 009,00	F	Taux fixe à 4.07 %	4,070	4,070	EUR	A	C	O	A-1
2018DR83640	Dettes des communes	01/01/2018	01/01/2018	31/12/2018	146 169,00	F	Taux fixe à 3.84 %	3,840	3,840	EUR	A	C	O	A-1
2018DR84120	Dettes des communes	01/01/2018	01/01/2018	31/12/2018	69 425,00	F	Taux fixe à 2.25 %	2,250	2,250	EUR	A	C	O	A-1
RC2001-001	Dettes des communes	03/12/2000	03/12/2000	03/01/2001	383 686,23	F	Taux fixe à 6.5563 %	6,560	6,760	EUR	M	C	O	A-1
RC2001-004	Dettes des communes	03/12/2000	03/12/2000	03/01/2001	1 630 045,45	F	Taux fixe à 6.5555 %	6,560	6,760	EUR	M	C	O	A-1
RC2001-008	Dettes des communes	03/12/2000	03/12/2000	03/01/2001	1 585 371,81	F	Taux fixe à 6.0935 %	6,090	6,270	EUR	M	C	O	A-1
RC2001-010 BPR	Dettes des communes	03/12/2000	03/12/2000	03/01/2001	13 155 958,10	F	Taux fixe à 6.1622 %	6,160	6,340	EUR	M	C	O	A-1
Total général					2 584 461 438,77									

(1) Si un emprunt donne lieu à plusieurs mobilisations, indiquer la date de la première mobilisation.

(2) Nominal : montant emprunté à l'origine.

(3) Type de taux d'intérêt : F : fixe ; V : variable simple ; C : complexe (c'est-à-dire un taux variable qui n'est pas seulement défini comme la simple addition d'un taux usuel de référence et d'une marge exprimée en point de pourcentage).

(4) Mentionner le ou les types d'index (ex : Euribor 3 mois).

(5) Indiquer le niveau de taux à l'origine du contrat.

(6) Indiquer la périodicité des remboursements : A : annuelle ; M : mensuelle, B : bimestrielle, S : semestrielle, T : trimestrielle, X autre.

(7) Indiquer C pour amortissement constant, P pour amortissement progressif, F pour *in fine*, X pour autres à préciser.

(8) Catégorie d'emprunt à l'origine. Exemple A-1 (cf. la classification des emprunts suivant la typologie de la circulaire IOCB1015077C du 25 juin 2010 sur les produits financiers offerts aux collectivités territoriales).

IV – ANNEXES	IV
B – ANNEXES PATRIMONIALES – ETAT DE LA DETTE – REPARTITION PAR NATURE DE DETTE	B1.2

B1.2 – REPARTITION PAR NATURE DE DETTE (hors 16449 et 166) (suite)

Nature (Pour chaque ligne, indiquer le numéro de contrat)	Couverture ? O/N (10)	Montant couvert	Catégorie d'emprunt après couverture éventuelle (11)	Capital restant dû au 31/12/N	Durée résiduelle (en années)	Emprunts et dettes au 31/12/N			Annuité de l'exercice			ICNE de l'exercice
						Type de taux (12)	Taux d'intérêt		Capital	Charges d'intérêt (15)	Intérêts perçus (le cas échéant) (16)	
							Index (13)	Niveau de taux d'intérêt au 31/12/N (14)				
163 Emprunts obligataires (Total)		0,00		265 077 435,91					15 183 710,38	7 424 883,02	0,00	2 180 316,58
2006-018	N	0,00	A-1	4 200 000,00	6,96	V	Euribor 12M-Floor 0 sur Euribor 12M	0,000	600 000,00	0,00	0,00	0,00
2007-010	N	0,00	A-1	4 800 000,00	7,97	V	(Euribor 12M-Floor -0.05 sur Euribor 12M) + 0.05	0,000	600 000,00	0,00	0,00	0,00
2012-005 BPr	N	0,00	A-1	49 053 951,58	7,85	F	Taux fixe à 3.875 %	3,860	3 270 263,44	1 900 840,62	0,00	275 258,34
2012-006	N	0,00	A-1	19 700 000,00	2,85	F	Taux fixe à 4.3 %	4,290	1 970 000,00	847 100,00	0,00	125 033,42
2013-005 BPr	N	0,00	A-1	20 223 484,33	13,72	F	Taux fixe à 3.8 %	3,790	1 011 174,22	768 492,40	0,00	214 170,01
2013-008	N	0,00	A-1	25 000 000,00	8,91	F	Taux fixe à 3.5 %	3,490	1 666 666,67	875 000,00	0,00	76 521,63
2014-001 BPr	N	0,00	A-1	16 100 000,00	14,39	F	Taux fixe à 3.45 %	3,440	805 000,00	555 450,00	0,00	336 355,83
2014-002	N	0,00	A-1	30 000 000,00	16,41	F	Taux fixe à 3.5 %	3,490	1 363 636,36	1 050 000,00	0,00	618 333,33
2014-003 BPr	N	0,00	A-1	6 000 000,00	24,43	F	Taux fixe à 3.71 %	3,700	200 000,00	222 600,00	0,00	126 140,00
2015-001	N	0,00	A-1	30 000 000,00	17,58	F	Taux fixe à 2.7 %	2,690	1 363 636,36	810 000,00	0,00	338 606,56
2016-005	N	0,00	A-1	10 000 000,00	6,78	F	Taux fixe à 0.954 %	0,950	1 000 000,00	95 400,00	0,00	20 670,00
2017-012	N	0,00	A-1	20 000 000,00	12,89	F	Taux fixe à 1.5 %	1,500	1 333 333,33	300 000,00	0,00	31 967,21
2019-005 (emprunt pas dans fiche icne)	N	0,00	A-1	30 000 000,00	18,04	F	Taux fixe à 1 %	1,000	0,00	0,00	0,00	17 260,25
164 Emprunts auprès des établissements financiers (Total)		6 200 780,85		1 544 639 053,02					116 178 904,17	32 326 447,12	-21 342,43	9 291 029,63
1641 Emprunts en euros (total)		6 200 780,85		1 518 039 053,02					114 528 904,17	32 326 447,12	-21 342,43	9 291 029,63
00001	N	0,00	A-1	1 143 750,00	15,17	F	Taux fixe à 2.43 %	2,420	75 000,00	28 932,19	0,00	2 238,89
00025644602	N	0,00	A-1	0,00	0,00	F	Taux fixe à 4.16 %	4,140	166 666,76	5 200,01	0,00	0,00
000911	N	0,00	A-1	333 333,38	0,12	F	Taux fixe à 3.66 %	3,650	333 333,33	24 400,00	0,00	10 708,89
000912	N	0,00	A-1	333 333,38	0,33	F	Taux fixe à 3.66 %	3,660	333 333,33	24 400,00	0,00	8 099,44
000952	N	0,00	A-1	733 333,30	4,23	F	Taux fixe à 4.47 %	4,460	146 666,67	39 336,00	0,00	25 040,28
000978 BPr	N	0,00	A-1	333 333,36	10,00	V	Euribor 3M + 1.3	1,300	33 333,33	4 604,17	0,00	0,00
006929949926-Plateforme tranche 1	O	3 107 092,68	A-1	3 079 424,45	18,60	F	Taux fixe à 3.17 %	4,030	114 377,86	16 678,44	-8 142,70	2 160,39
00778075792P	N	0,00	A-1	1 232 142,82	7,42	F	Taux fixe à 2.51 %	2,500	164 285,72	33 504,02	0,00	2 491,33
040031	N	0,00	A-1	219 100,00	6,96	V	(TAM(Postfixé) + 0.1)-Floor -0.1 sur TAM(Postfixé)	0,000	31 300,00	0,00	0,00	0,00
041031 MEGIE	N	0,00	A-1	1 540 000,00	6,96	F	Taux fixe à 4.1 %	4,150	180 000,00	71 303,56	0,00	2 630,83

METROPOLE AIX MARSEILLE PROVENCE - BUDGET METROPOLE - CA - 2019

Nature (Pour chaque ligne, indiquer le numéro de contrat)	Emprunts et dettes au 31/12/N											ICNE de l'exercice
	Couverture ? O/N (10)	Montant couvert	Catégorie d'emprunt après couverture éventuelle (11)	Capital restant dû au 31/12/N	Durée résiduelle (en années)	Taux d'intérêt			Annuité de l'exercice			
						Type de taux (12)	Index (13)	Niveau de taux d'intérêt au 31/12/N (14)	Capital	Charges d'intérêt (15)	Intérêts perçus (le cas échéant) (16)	
04212211728202	N	0,00	A-1	8 000 000,00	15,91	V	(Euribor 3M + 1.28)-Floor 0 sur Euribor 3M	1,290	500 000,00	107 573,34	0,00	8 817,78
0421221728201	N	0,00	A-1	6 666 666,80	10,00	V	Euribor 3M + 1.33	1,000	666 666,64	70 840,10	0,00	171,80
081595	N	0,00	A-1	1 400 006,00	20,46	V	TAM(Postfixé) + 1.15	0,760	66 666,00	11 624,21	0,00	5 504,67
082595	N	0,00	A-1	1 400 006,00	20,54	V	TAM(Postfixé) + 1.15	0,760	66 666,00	11 633,13	0,00	4 601,23
083595	N	0,00	A-1	1 960 003,00	20,79	V	TAM(Postfixé) + 1.15	0,770	93 333,00	16 203,07	0,00	2 806,70
1130722	N	0,00	A-1	2 000 000,00	9,08	F	Taux fixe à 4.55 %	4,540	200 000,00	100 100,00	0,00	83 021,92
1226	N	0,00	A-1	1 610 000,06	10,50	F	Taux fixe à 2.04 %	2,060	153 333,32	35 279,07	0,00	91,23
1478	N	0,00	A-1	1 333 333,20	4,99	F	Taux fixe à 2.86 %	2,890	266 666,68	43 487,88	0,00	317,78
1485	N	0,00	A-1	1 666 666,80	4,92	F	Taux fixe à 2.81 %	2,840	333 333,32	53 409,51	0,00	3 902,78
18284	N	0,00	A-1	956 732,51	1,20	F	Taux fixe à 2.78 %	2,810	425 895,89	29 926,54	0,00	1 329,86
18660	N	0,00	A-1	858 563,20	1,64	F	Taux fixe à 4.16 %	4,210	403 449,54	53 228,89	0,00	12 996,74
20009	N	0,00	A-1	237 318,09	1,42	F	Taux fixe à 5.61 %	5,600	109 290,34	19 444,73	0,00	7 729,25
20032	N	0,00	A-1	164 186,41	3,65	V	(Euribor 12M + 0.15)-Floor -0.15 sur Euribor 12M	0,000	38 957,91	0,00	0,00	0,00
2004-012-1	N	0,00	A-1	17 500 000,00	6,91	F	Taux fixe à 4.0225 %	4,070	2 500 000,00	815 673,61	0,00	64 527,60
2004-013	N	0,00	A-1	16 000 000,00	15,05	F	Taux fixe à 4.4 %	4,390	1 000 000,00	748 000,00	0,00	664 888,89
2005-016	N	0,00	A-1	8 000 000,00	15,92	F	Taux fixe à 3.78 %	3,820	500 000,00	325 762,50	0,00	25 200,00
20051	N	0,00	A-1	243 980,32	0,67	F	Taux fixe à 3.38 %	3,420	236 874,10	16 478,61	0,00	2 771,75
2006-007	N	0,00	A-1	34 000 000,00	16,58	F	Taux fixe à 4.34 %	4,390	2 000 000,00	1 584 100,00	0,00	623 031,11
2006-020	N	0,00	A-1	36 000 000,00	17,00	F	Taux fixe à 3.997 %	4,040	2 000 000,00	1 539 955,28	0,00	1 454 908,00
2006-021 BPr	N	0,00	A-1	3 400 000,00	16,98	F	Taux fixe à 4.035 %	4,090	400 000,00	302 737,08	0,00	1 516,03
2006-022-	N	0,00	A-1	49 500 000,00	8,96	F	Taux fixe à 4.13 %	4,180	5 500 000,00	2 303 048,61	0,00	79 502,50
2007-005	N	0,00	A-1	16 800 000,00	13,00	F	Taux fixe à 4.86 %	4,910	1 200 000,00	886 950,00	0,00	825 552,00
2007-006	N	0,00	A-1	37 200 000,00	7,83	V	(TAM(Postfixé) + 0.08)-Floor -0.08 sur TAM(Postfixé)	0,000	4 650 000,00	0,00	0,00	0,00
2007-007 BPr	N	0,00	A-1	896 005,17	7,97	V	(TAG 12M(Postfixé)-Floor -0.0925 sur TAG 12M(Postfixé)) + 0.0925	0,000	112 000,70	0,00	0,00	0,00

Reçu au Contrôle de légalité le 13 août 2020

METROPOLE AIX MARSEILLE PROVENCE - BUDGET METROPOLE - CA - 2019

Nature (Pour chaque ligne, indiquer le numéro de contrat)	Emprunts et dettes au 31/12/N											ICNE de l'exercice
	Couverture ? O/N (10)	Montant couvert	Catégorie d'emprunt après couverture éventuelle (11)	Capital restant dû au 31/12/N	Durée résiduelle (en années)	Taux d'intérêt			Annuité de l'exercice			
						Type de taux (12)	Index (13)	Niveau de taux d'intérêt au 31/12/N (14)	Capital	Charges d'intérêt (15)	Intérêts perçus (le cas échéant) (16)	
2007-009	N	0,00	A-1	16 462 350,00	8,16	V	(TAM(Postfixé) + 0.0925)-Floor -0.0925 sur TAM(Postfixé)	0,000	1 829 150,00	0,00	0,00	0,00
2008-002	N	0,00	A-1	44 000 000,00	10,98	V	(Euribor 3M-Floor -0.05 sur Euribor 3M) + 0.05	0,000	4 000 000,00	0,00	0,00	0,00
2008-004 BPR	N	0,00	A-1	6 600 000,00	14,00	F	Taux fixe à 4.68 %	4,730	440 000,00	334 048,00	0,00	312 312,00
2009-001.1	N	0,00	A-1	18 000 000,00	14,73	F	Taux fixe à 4.84 %	4,830	1 200 000,00	929 280,00	0,00	229 900,00
2009-003	N	0,00	A-1	6 668 040,50	9,50	F	Taux fixe à 4.87 %	4,850	666 804,05	357 206,93	0,00	162 366,79
2009-004	N	0,00	A-1	3 665 155,45	10,00	F	Taux fixe à 4.56 %	4,550	333 195,95	182 324,82	0,00	166 666,84
2009-005	N	0,00	A-1	5 000 000,00	9,50	F	Taux fixe à 4.18 %	4,230	500 000,00	233 093,06	0,00	106 241,67
2010-002	N	0,00	A-1	7 406 666,64	21,23	V	Euribor 12M + 1.05	0,930	336 666,67	67 439,06	0,00	54 459,99
2010-003-Consolidation	N	0,00	A-1	14 400 000,00	17,98	V	TAM + 0.95	0,580	800 000,00	89 011,20	0,00	1 345,10
2010-004.1	N	0,00	A-1	20 400 000,00	16,65	F	Taux fixe à 4.25 %	4,240	1 200 000,00	918 000,00	0,00	301 041,67
2010-004.3	N	0,00	A-1	7 200 000,00	17,98	F	Taux fixe à 2.58 %	2,570	400 000,00	196 080,00	0,00	2 580,00
2010-004.4	N	0,00	A-1	7 200 000,00	17,98	V	Euribor 3M + 0.62	0,280	400 000,00	21 129,91	0,00	261,42
2010-005	N	0,00	A-1	462 375,88	11,08	F	Taux fixe à 2.23 %	2,220	35 773,84	10 810,96	0,00	1 689,86
2010-006	N	0,00	A-1	6 800 000,00	16,08	F	Taux fixe à 3.8 %	3,790	400 000,00	273 600,00	0,00	236 866,67
2010-008	N	0,00	A-1	3 593 333,36	21,23	F	Taux fixe à 4.56 %	4,550	163 333,33	171 304,00	0,00	125 167,78
20101	N	0,00	A-1	850 000,00	10,00	V	(TAG 3M(Postfixé) + 0.0195)-Floor -0.0195 sur TAG 3M(Postfixé)	0,000	85 000,00	0,00	0,00	0,00
2011-002	N	0,00	A-1	3 000 000,00	11,90	F	Taux fixe à 4.5 %	4,490	250 000,00	142 031,26	0,00	13 125,00
2012-001 BPr	N	0,00	A-1	4 900 000,08	7,33	V	Euribor 3M + 1.98	1,660	653 333,32	88 941,08	0,00	12 952,33
2012-004	N	0,00	A-1	1 912 500,00	12,75	F	Taux fixe à 5.15 %	5,140	150 000,00	103 321,88	0,00	0,00
20122	N	0,00	A-1	1 530 150,59	7,92	F	Taux fixe à 3.95 %	3,940	160 038,48	66 762,47	0,00	4 868,85
2013-006	N	0,00	A-1	3 966 978,28	14,00	V	Livret A + 0.6	1,350	247 034,25	56 600,96	0,00	53 885,65
2013-007	N	0,00	A-1	1 117 098,98	14,00	V	Livret A + 1	1,750	67 152,93	20 527,34	0,00	19 576,48
2013-009	N	0,00	A-1	41 887 475,66	17,00	V	Livret A + 1	1,730	2 428 259,44	754 655,38	0,00	180 044,24
2014-004	N	0,00	A-1	10 000 000,00	9,92	V	Euribor 3M + 1.49	1,150	1 000 000,00	123 613,35	0,00	9 070,92
2015-002	N	0,00	A-1	10 750 000,00	10,72	F	Taux fixe à 2.37 %	2,380	1 250 000,00	345 197,09	0,00	5 661,67
2015-003	N	0,00	A-1	7 875 000,00	15,67	F	Taux fixe à 2 %	2,020	500 000,00	166 013,89	0,00	13 562,50
2015-004-consolidation	N	0,00	A-1	4 187 500,00	16,75	V	(Euribor 3M + 1.05)-Floor 0 sur Euribor 3M	1,070	250 000,00	46 493,50	0,00	122,14
2015-007 BPr	N	0,00	A-1	20 148 190,91	17,83	F	Taux fixe à 2.6 %	2,630	755 427,90	551 042,62	0,00	87 308,83
2016 010	N	0,00	A-1	21 250 000,00	16,97	F	Taux fixe à 1.32 %	1,330	1 250 000,00	294 834,38	0,00	8 570,83

Reçu au Contrôle de légalité le 13 août 2020

METROPOLE AIX MARSEILLE PROVENCE - BUDGET METROPOLE - CA - 2019

Nature (Pour chaque ligne, indiquer le numéro de contrat)	Emprunts et dettes au 31/12/N											
	Couverture ? O/N (10)	Montant couvert	Catégorie d'emprunt après couverture éventuelle (11)	Capital restant dû au 31/12/N	Durée résiduelle (en années)	Taux d'intérêt			Annuité de l'exercice			ICNE de l'exercice
						Type de taux (12)	Index (13)	Niveau de taux d'intérêt au 31/12/N (14)	Capital	Charges d'intérêt (15)	Intérêts perçus (le cas échéant) (16)	
2016-003	N	0,00	A-1	27 070 680,69	17,83	F	Taux fixe à 2.7 %	2,730	1 014 976,86	768 844,88	0,00	121 818,06
2016-006 (+ régul ech 2018)	N	0,00	A-1	12 950 000,00	6,97	V	(Euribor 3M + 0.63)-Floor 0 sur Euribor 3M	0,630	2 312 500,00	114 397,07	0,00	2 492,88
2016-007 (+régul ech 2018)	N	0,00	A-1	33 199 999,96	11,98	V	(Euribor 3M + 0.75)-Floor 0 sur Euribor 3M	0,760	3 458 333,35	335 083,68	0,00	7 608,33
2016-008-Principal	N	0,00	A-1	3 191 262,50	17,00	F	Taux fixe à 1.23 %	1,230	184 987,50	40 671,83	0,00	9 704,10
2016-013 BPR	N	0,00	A-1	28 200 000,00	11,92	F	Taux fixe à 1.5 %	1,520	2 350 000,00	464 614,58	0,00	35 250,00
2016-014	N	0,00	A-1	13 550 213,11	12,58	F	Taux fixe à 2.5 %	2,530	1 042 324,08	369 880,28	0,00	143 030,03
2016-015	N	0,00	A-1	10 237 500,00	8,58	F	Taux fixe à 2.5 %	2,530	1 137 500,00	288 324,65	0,00	108 062,50
2016DT-001-13600	N	0,00	A-1	225 352,68	7,42	V	Livret A + 0.6	1,350	26 507,02	3 400,11	0,00	1 766,20
2016DT-002-13600	N	0,00	A-1	317 951,19	14,75	V	Livret A + 0.6	1,350	39 667,54	9 388,93	0,00	1 061,16
2017-003 BPr	N	0,00	A-1	79 329 605,26	16,65	F	Taux fixe à 2 %	1,990	4 666 447,37	1 679 921,06	0,00	550 900,04
2017-004	N	0,00	A-1	38 250 000,00	12,66	F	Taux fixe à 1.25 %	1,260	3 000 000,00	508 489,58	0,00	43 828,13
2017-005	N	0,00	A-1	39 937 500,00	17,66	F	Taux fixe à 1.51 %	1,530	2 250 000,00	632 925,95	0,00	55 280,16
2017-006(+régul ech 2018)	N	0,00	A-1	14 337 500,00	7,72	V	(Euribor 3M + 0.48)-Floor 0 sur Euribor 3M	0,490	2 312 500,00	95 595,66	0,00	2 102,83
2017-007(+régul ech 2018)	N	0,00	A-1	9 125 000,00	18,00	F	Taux fixe à 1.46 %	1,460	500 000,00	178 343,05	0,00	32 936,18
2017-011 BPr	N	0,00	A-1	16 380 000,00	17,91	F	Taux fixe à 1.63 %	1,630	910 000,00	276 631,37	0,00	23 732,80
2017-015 BPr	N	0,00	A-1	15 485 716,41	13,75	F	Taux fixe à 3.15 %	3,190	1 106 122,60	516 642,21	0,00	123 305,02
2017-016	N	0,00	A-1	50 930 651,65	13,75	F	Taux fixe à 2.35 %	2,380	3 637 903,68	1 267 637,65	0,00	302 542,22
2017-017	N	0,00	A-1	4 373 333,32	13,75	F	Taux fixe à 1.9 %	1,920	390 476,20	111 260,99	0,00	21 004,15
2017-018	N	0,00	A-1	44 444 444,47	13,75	F	Taux fixe à 1.9 %	1,920	3 174 603,16	894 373,89	0,00	213 456,79
2018-001	N	0,00	A-1	46 610 169,44	13,56	F	Taux fixe à 1.27 %	1,280	3 389 830,56	627 436,21	0,00	113 456,79
2018-004	N	0,00	A-1	16 200 000,00	8,83	V	(Euribor 12M + 0.31)-Floor 0 sur Euribor 12M	0,310	1 800 000,00	65 720,00	0,00	8 370,00
2018-005	N	0,00	A-1	47 468 353,22	18,66	F	Taux fixe à 1.55 %	1,570	2 531 646,78	968 886,25	0,00	65 400,84
2018-006	N	0,00	A-1	66 500 000,00	18,97	F	Taux fixe à 1.485 %	1,500	3 500 000,00	1 034 122,04	0,00	27 431,25
2018-007	N	0,00	A-1	29 250 000,00	19,37	F	Taux fixe à 1.545 %	1,560	750 000,00	235 419,38	0,00	57 744,38
2018DT-008-SIARC (régul ech 2018)	N	0,00	A-1	212 117,35	0,00	F	Taux fixe à 5.03 %	5,020	3 154,07	5 578,76	0,00	0,00
2018DT-091-84120	N	0,00	A-1	1 187 343,75	37,00	V	(Livret A + 1)-Floor 0 sur Livret A	1,730	31 875,00	20 989,90	0,00	5 103,54
2018DT-SIVU	N	0,00	A-1	1 194 177,64	33,83	V	(Livret A + 0.6)-Floor 0 sur Livret A	1,350	27 537,38	16 493,15	0,00	2 642,12

METROPOLE AIX MARSEILLE PROVENCE - BUDGET METROPOLE - CA - 2019

Nature (Pour chaque ligne, indiquer le numéro de contrat)	Emprunts et dettes au 31/12/N											
	Couverture ? O/N (10)	Montant couvert	Catégorie d'emprunt après couverture éventuelle (11)	Capital restant dû au 31/12/N	Durée résiduelle (en années)	Taux d'intérêt			Annuité de l'exercice			ICNE de l'exercice
						Type de taux (12)	Index (13)	Niveau de taux d'intérêt au 31/12/N (14)	Capital	Charges d'intérêt (15)	Intérêts perçus (le cas échéant) (16)	
2019-001	N	0,00	A-1	15 000 000,00	14,47	V	(Euribor 12M + 0.28)-Floor 0 sur Euribor 12M	0,300	0,00	0,00	0,00	0,00
2019-002	N	0,00	A-1	100 000 000,00	19,96	V	(Euribor 12M + 0.305)-Floor 0 sur Euribor 12M	0,310	0,00	0,00	0,00	0,00
246782	N	0,00	A-1	1 551 203,35	13,83	F	Taux fixe à 3.85 %	3,840	82 142,88	61 707,36	0,00	9 953,55
294440892X	N	0,00	A-1	1 333 333,26	3,66	F	Taux fixe à 2.68 %	2,710	333 333,34	43 016,48	0,00	12 208,89
2963008W	N	0,00	A-1	0,00	0,00	V	(Euribor 12M + 0.025)-Floor -0.025 sur Euribor 12M	0,000	233 333,34	0,00	0,00	0,00
40032	N	0,00	A-1	901 826,58	3,83	F	Taux fixe à 4.99 %	5,050	198 862,98	51 942,92	0,00	7 500,19
40033	N	0,00	A-1	1 711 050,00	8,96	F	Taux fixe à 4.26 %	4,250	147 786,00	78 969,46	0,00	2 987,33
40034	N	0,00	A-1	162 764,45	10,67	F	Taux fixe à 2.67 %	2,660	12 905,87	4 561,89	0,00	350,08
40035	N	0,00	A-1	1 052 631,56	9,79	F	Taux fixe à 3.17 %	3,160	105 263,16	36 705,26	0,00	7 039,37
40039	N	0,00	A-1	3 592 000,00	15,96	F	Taux fixe à 2.01 %	2,000	224 500,00	75 019,48	0,00	3 008,30
4080264	N	0,00	A-1	1 751 871,40	15,00	F	Taux fixe à 2.6 %	2,590	94 330,32	47 086,48	0,00	0,00
5 519 410 W	N	0,00	A-1	1 120 000,00	13,08	F	Taux fixe à 4.72 %	4,770	80 000,00	57 426,67	0,00	49 192,89
A2909989	N	0,00	A-1	1 599 999,88	5,98	V	(Euribor 3M + 0.4)-Floor -0.4 sur Euribor 3M	0,060	266 666,68	1 082,30	0,00	0,00
A2909989-001	N	0,00	A-1	2 400 000,00	5,26	F	Taux fixe à 3.55 %	3,530	400 000,00	99 400,00	0,00	62 619,67
A29102PR	N	0,00	A-1	600 000,00	0,98	V	Euribor 3M + 0.67	0,330	600 000,00	3 280,39	0,00	26,85
A291120JL	N	0,00	A-1	300 000,00	2,82	F	Taux fixe à 4.26 %	4,250	100 000,00	17 040,00	0,00	2 307,50
A29120M0	N	0,00	A-1	682 666,76	7,90	F	Taux fixe à 3.43 %	3,420	85 333,32	25 244,80	0,00	2 276,51
A291315O - Consolidation	N	0,00	A-1	0,00	0,00	V	Euribor 3M + 1.6	1,300	77 250,00	503,54	0,00	0,00
A29151R8 BPr	N	0,00	A-1	3 250 000,00	16,07	V	(Euribor 3M + 1.52)-Floor 0 sur Euribor 3M	1,540	200 000,00	52 011,44	0,00	9 193,89
AB024848	N	0,00	A-1	2 678 282,00	2,48	F	Autre... + 0	2,390	808 022,74	21 859,13	0,00	62 623,44
AB035433-Principal	N	0,00	A-1	125 894,51	3,73	F	Taux fixe à 0.5238 %	0,520	28 929,58	810,97	0,00	117,57
AB035596	N	0,00	A-1	276 667,69	3,82	F	Taux fixe à 4.55 %	4,540	61 808,89	15 400,68	0,00	2 272,90
AB035855	N	0,00	B-1	0,00	0,00	C	Taux fixe 3.53% à barrière 4.5% sur Euribor 12M(Postfixé)	3,570	66 666,62	2 386,02	0,00	0,00
AB046198	N	0,00	A-1	2 500 000,00	4,57	V	(Euribor 12M-Floor -0.03 sur Euribor 12M) + 0.03	0,000	500 000,00	0,00	0,00	0,00

Reçu au Contrôle de légalité le 13 août 2020

METROPOLE AIX MARSEILLE PROVENCE - BUDGET METROPOLE - CA - 2019

Nature (Pour chaque ligne, indiquer le numéro de contrat)	Emprunts et dettes au 31/12/N											
	Couverture ? O/N (10)	Montant couvert	Catégorie d'emprunt après couverture éventuelle (11)	Capital restant dû au 31/12/N	Durée résiduelle (en années)	Taux d'intérêt			Annuité de l'exercice			ICNE de l'exercice
						Type de taux (12)	Index (13)	Niveau de taux d'intérêt au 31/12/N (14)	Capital	Charges d'intérêt (15)	Intérêts perçus (le cas échéant) (16)	
AB046212	N	0,00	A-1	73 324,11	0,65	V	(Euribor 12M + 0.05)-Floor -0.05 sur Euribor 12M	0,000	73 324,19	0,00	0,00	0,00
AB056993	N	0,00	A-1	344 827,48	0,07	F	Taux fixe à 3.32 %	3,320	689 655,18	28 620,68	0,00	4 929,12
AB057081	N	0,00	A-1	151 000,22	0,65	V	(Euribor 12M + 0.1)-Floor -0.1 sur Euribor 12M	0,000	145 893,83	0,00	0,00	0,00
AB067672	N	0,00	A-1	2 232 506,26	6,65	F	Taux fixe à 4.17 %	4,160	269 476,41	101 552,37	0,00	32 324,83
CO9172 Consolidation	N	0,00	A-1	2 564 713,79	17,88	F	Taux fixe à 5.5 %	5,560	90 808,96	148 082,27	0,00	18 024,24
DD06-TIR003	N	0,00	A-1	0,00	0,00	F	Taux fixe à 3.85 %	3,890	109 814,91	4 227,87	0,00	0,00
DD08-TIR005	O	2 666 666,52	A-1	2 666 666,52	3,93	F	Taux fixe à 2.43 %	2,820	666 666,68	0,00	-11 954,82	0,00
DD08-TIR006	N	0,00	A-1	5 400 000,00	8,95	F	Taux fixe à 1.52 %	1,540	600 000,00	88 989,66	0,00	4 332,00
DD14-002.2	N	0,00	A-1	6 833 333,27	10,08	F	Taux fixe à 3.31 %	3,300	666 666,68	239 975,00	0,00	37 068,93
DD14-TIR002	N	0,00	A-1	10 875 000,00	14,40	F	Taux fixe à 3.44 %	3,430	750 000,00	390 225,00	0,00	36 370,83
DD14-TIR003	N	0,00	A-1	6 333 333,26	9,50	F	Taux fixe à 3.15 %	3,190	666 666,68	215 556,25	0,00	554,17
DD15-009	N	0,00	A-1	11 000 000,00	10,99	F	Taux fixe à 2.08 %	2,070	1 000 000,00	241 800,00	0,00	635,56
DD15-TIR004	N	0,00	A-1	7 875 000,00	17,50	V	(Euribor 3M + 1)-Floor 0 sur Euribor 3M	1,010	450 000,00	82 671,88	0,00	0,00
DD15-TIR005.2	N	0,00	A-1	4 875 000,00	16,00	F	Taux fixe à 1.45 %	1,450	300 000,00	73 406,26	0,00	17 475,53
DD15-TIR006.2	N	0,00	A-1	7 999 999,96	11,83	V	(Euribor 3M + 0.99)-Floor 0 sur Euribor 3M	1,000	666 666,68	84 475,42	0,00	13 200,00
DD15-TIR007.2	N	0,00	A-1	16 000 000,01	11,50	V	((Euribor 12M + 0.55)-Floor 0 sur Euribor 12M) + Cap 4.25 sur Euribor 12M (Euribor 12M + 0.55)-Floor	0,560	1 333 333,33	96 657,41	0,00	44 977,78
DD15-TIR008.2	N	0,00	A-1	8 000 000,00	16,00	F	Taux fixe à 1.49 %	1,510	500 000,00	125 558,37	0,00	0,00
DD15005TIR001.2	N	0,00	A-1	16 750 000,00	16,50	V	(Euribor 3M + 0.92)-Floor 0 sur Euribor 3M	0,930	1 000 000,00	162 066,94	0,00	38 953,05
DD16-TIR002	N	0,00	A-1	12 750 000,00	17,00	F	Taux fixe à 2.22 %	2,240	750 000,00	297 491,56	0,00	0,00
MIN204160EUR/002	O	427 021,65	A-1	427 021,65	3,92	F	Taux fixe à 3.21 %	3,540	100 925,70	0,00	-1 244,91	0,00
MIN282510EUR	N	0,00	A-1	15 250 000,00	15,08	F	Taux fixe à 3.66 %	3,650	1 000 000,00	581 025,00	0,00	91 474,58
MIN502184EUR	N	0,00	A-1	1 218 750,00	16,17	V	(Euribor 3M + 1.29)-Floor -1.29 sur Euribor 3M	0,950	75 000,00	12 153,99	0,00	902,39
MIN505729EUR	N	0,00	A-1	1 115 894,41	9,58	V	Euribor 12M + 1.27	1,050	84 494,01	13 278,13	0,00	4 565,49
MIN506939EUR	N	0,00	A-1	2 666 666,48	15,83	F	Taux fixe à 4.12 %	4,110	166 666,68	114 158,32	0,00	18 005,92

METROPOLE AIX MARSEILLE PROVENCE - BUDGET METROPOLE - CA - 2019

Nature (Pour chaque ligne, indiquer le numéro de contrat)	Emprunts et dettes au 31/12/N											
	Couverture ? O/N (10)	Montant couvert	Catégorie d'emprunt après couverture éventuelle (11)	Capital restant dû au 31/12/N	Durée résiduelle (en années)	Taux d'intérêt			Annuité de l'exercice			ICNE de l'exercice
						Type de taux (12)	Index (13)	Niveau de taux d'intérêt au 31/12/N (14)	Capital	Charges d'intérêt (15)	Intérêts perçus (le cas échéant) (16)	
MIN506944EUR	N	0,00	A-1	1 000 000,04	2,17	F	Taux fixe à 3.92 %	3,960	333 333,33	52 992,59	0,00	33 211,11
MIN506947EUR	N	0,00	A-1	2 250 000,00	8,08	F	Taux fixe à 4.65 %	4,700	250 000,00	117 864,58	0,00	96 778,13
MIN508642EUR	N	0,00	A-1	2 127 787,50	17,17	F	Taux fixe à 2.42 %	2,410	123 350,00	53 358,13	0,00	4 148,00
MIS506146EUR BPR	N	0,00	A-1	840 000,00	5,00	V	(Euribor 3M-Floor -0.45 sur Euribor 3M) + 0.45	0,110	160 000,00	1 234,96	0,00	80,68
MON506106EUR	N	0,00	A-1	840 000,08	8,75	F	Taux fixe à 3.4 %	3,390	93 333,32	30 543,33	0,00	7 060,67
MON506142EUR	N	0,00	A-1	1 750 000,00	6,50	F	Taux fixe à 4.07 %	4,060	250 000,00	78 856,25	0,00	35 414,65
MON506143EUR	N	0,00	A-1	2 250 000,00	8,00	F	Taux fixe à 4.55 %	4,600	250 000,00	115 329,86	0,00	103 512,50
MON506145EUR	N	0,00	A-1	2 399 999,93	4,00	F	Taux fixe à 4.7 %	4,750	533 333,34	133 479,99	0,00	57 340,00
MON506936EUR	N	0,00	A-1	0,00	0,00	F	Taux fixe à 4.19 %	4,210	333 333,38	13 966,67	0,00	0,00
MON506937EUR	N	0,00	A-1	266 666,62	0,08	F	Taux fixe à 3.81 %	3,790	266 666,67	20 320,00	0,00	9 285,11
MON506940 BPR	N	0,00	A-1	812 500,00	6,08	F	Taux fixe à 3.6 %	3,590	125 000,00	32 625,00	0,00	12 106,25
MON506941	N	0,00	A-1	2 000 000,00	1,17	F	Taux fixe à 3.52 %	3,560	1 000 000,00	107 066,67	0,00	59 644,44
MON506942EUR	N	0,00	A-1	2 237 148,90	6,58	F	Taux fixe à 4.21 %	4,260	269 596,49	104 176,18	0,00	39 766,56
MON506945EUR	N	0,00	A-1	1 399 999,96	2,17	F	Taux fixe à 3.92 %	3,980	466 666,67	74 189,63	0,00	46 340,57
MON506946EUR	N	0,00	A-1	2 538 813,84	7,50	F	Taux fixe à 4.53 %	4,580	258 655,22	128 485,42	0,00	58 462,54
MON506948EUR	N	0,00	A-1	1 200 000,07	4,25	F	Taux fixe à 4.67 %	4,720	266 666,66	66 279,41	0,00	14 165,67
MPH221519EUR	N	0,00	A-1	0,00	0,00	V	(Euribor 12M + 0.05)-Floor 0 sur Euribor 12M	0,000	384 279,70	0,00	0,00	0,00
1643 Emprunts en devises (total)		0,00		0,00					0,00	0,00	0,00	0,00
16441 Emprunts assortis d'une option de tirage sur ligne de trésorerie (total) (9)		0,00		26 600 000,00					1 650 000,00	0,00	0,00	0,00
2019-002 Tirage EUR01M	N	0,00	A-1	0,00	0,00	V	(Euribor 1M + 0.4)-Floor 0 sur Euribor 1M	0,000	0,00	0,00	0,00	0,00
2019-003 -Tirage Eonia	N	0,00	A-1	0,00	0,10	V	(EONIA(Postfixé) + 0.64)-Floor 0 sur EONIA(Postfixé)	0,000	0,00	0,00	0,00	0,00
2019-004 -Tirage Eonia	N	0,00	A-1	0,00	0,10	V	(EONIA(Postfixé) + 0.64)-Floor 0 sur EONIA(Postfixé)	0,000	0,00	0,00	0,00	0,00
DD10-TIR001.1	N	0,00	A-1	22 400 000,00	13,00	V	(EONIA(Postfixé) + 0.01)-Floor -0.01 sur EONIA(Postfixé)	0,000	600 000,00	0,00	0,00	0,00
DD14-TIR001	N	0,00	A-1	4 200 000,00	4,00	V	(TAG 12M(Postfixé) + 0.0495)-Floor -0.0495 sur TAG 12M(Postfixé)	0,000	1 050 000,00	0,00	0,00	0,00

METROPOLE AIX MARSEILLE PROVENCE - BUDGET METROPOLE - CA - 2019

Nature (Pour chaque ligne, indiquer le numéro de contrat)	Emprunts et dettes au 31/12/N											
	Couverture ? O/N (10)	Montant couvert	Catégorie d'emprunt après couverture éventuelle (11)	Capital restant dû au 31/12/N	Durée résiduelle (en années)	Taux d'intérêt			Annuité de l'exercice			ICNE de l'exercice
						Type de taux (12)	Index (13)	Niveau de taux d'intérêt au 31/12/N (14)	Capital	Charges d'intérêt (15)	Intérêts perçus (le cas échéant) (16)	
165 Dépôts et cautionnements reçus (Total)		0,00		507 940,24					41 296,33	0,00	0,00	0,00
depot et cautionnement	N	0,00	A-1	507 940,24	4,00	F	Taux fixe à 0 %	0,000	41 296,33	0,00	0,00	0,00
167 Emprunts et dettes assortis de conditions particulières (Total)		0,00		0,00					0,00	0,00	0,00	0,00
1671 Avances consolidées du Trésor (total)		0,00		0,00					0,00	0,00	0,00	0,00
1672 Emprunts sur comptes spéciaux (total)		0,00		0,00					0,00	0,00	0,00	0,00
1675 Dettes pour METP et PPP (total)		0,00		0,00					0,00	0,00	0,00	0,00
1676 Dettes envers locataires-acquéreurs (total)		0,00		0,00					0,00	0,00	0,00	0,00
1678 Autres emprunts et dettes (total)		0,00		0,00					0,00	0,00	0,00	0,00
168 Emprunts et dettes assimilés (Total)		0,00		20 356 737,03					2 542 452,13	657 350,56	0,00	0,00
1681 Autres emprunts (total)		0,00		118 422,16					24 166,33	0,00	0,00	0,00
000002	N	0,00	A-1	118 422,16	5,00	F	Taux fixe à 0 %	3,370	24 166,33	0,00	0,00	0,00
1682 Bons à moyen terme négociables (total)		0,00		0,00					0,00	0,00	0,00	0,00
1687 Autres dettes (total)		0,00		20 238 314,87					2 518 285,80	657 350,56	0,00	0,00
000004	N	0,00	A-1	201 813,95	14,00	F	Taux fixe à 3.82 %	3,110	14 415,28	0,00	0,00	0,00
2018DR13000	N	0,00	A-1	4 252 620,00	7,01	F	Taux fixe à 2.78 %	5,870	572 358,00	139 875,00	0,00	0,00
2018DR13100AP	N	0,00	A-1	3 690 002,00	16,01	F	Taux fixe à 1.6 %	3,170	406 947,00	69 006,00	0,00	0,00
2018DR13100LT	N	0,00	A-1	10 264,00	9,01	F	Taux fixe à 2.43 %	4,120	1 738,00	249,00	0,00	0,00
2018DR13105	N	0,00	A-1	8 695,00	8,01	F	Taux fixe à 0.95 %	1,600	1 525,00	83,00	0,00	0,00
2018DR13109	N	0,00	A-1	14 421,00	23,01	F	Taux fixe à 4.58 %	8,480	1 012,00	707,00	0,00	0,00
2018DR13110	N	0,00	A-1	423 850,00	16,01	F	Taux fixe à 3.35 %	6,140	43 567,00	15 215,00	0,00	0,00
2018DR13111	N	0,00	A-1	29 483,00	13,01	F	Taux fixe à 3.6 %	7,150	3 813,00	1 232,00	0,00	0,00
2018DR13116	N	0,00	A-1	3 090,00	3,01	F	Taux fixe à 2.17 %	11,770	3 110,00	245,00	0,00	0,00
2018DR13119	N	0,00	A-1	1 603,00	21,01	F	Taux fixe à 4.33 %	8,550	127,00	79,00	0,00	0,00
2018DR13122	N	0,00	A-1	116 886,00	12,01	F	Taux fixe à 3.23 %	5,820	16 525,00	4 029,00	0,00	0,00
2018DR13124	N	0,00	A-1	329 175,00	9,01	F	Taux fixe à 3 %	4,800	113 194,00	19 939,00	0,00	0,00
2018DR13127	N	0,00	A-1	1 036 090,00	12,01	F	Taux fixe à 2.27 %	4,440	147 928,00	27 434,00	0,00	0,00
2018DR13170	N	0,00	A-1	349 640,00	12,01	F	Taux fixe à 1.95 %	3,680	48 490,00	7 637,00	0,00	0,00
2018DR13180	N	0,00	A-1	25 299,00	9,01	F	Taux fixe à 3.89 %	7,470	2 535,00	1 059,00	0,00	0,00
2018DR13190	N	0,00	A-1	24 235,00	13,01	F	Taux fixe à 4.06 %	7,280	1 769,00	989,00	0,00	0,00
2018DR13220	N	0,00	A-1	29 230,00	14,01	F	Taux fixe à 3.25 %	4,600	1 971,00	753,00	0,00	0,00

Reçu au Contrôle de légalité le 13 août 2020

METROPOLE AIX MARSEILLE PROVENCE - BUDGET METROPOLE - CA - 2019

Nature (Pour chaque ligne, indiquer le numéro de contrat)	Emprunts et dettes au 31/12/N											
	Couverture ? O/N (10)	Montant couvert	Catégorie d'emprunt après couverture éventuelle (11)	Capital restant dû au 31/12/N	Durée résiduelle (en années)	Taux d'intérêt			Annuité de l'exercice			ICNE de l'exercice
						Type de taux (12)	Index (13)	Niveau de taux d'intérêt au 31/12/N (14)	Capital	Charges d'intérêt (15)	Intérêts perçus (le cas échéant) (16)	
2018DR13230	N	0,00	A-1	160 082,00	12,01	F	Taux fixe à 3.78 %	6,570	12 314,00	5 895,00	0,00	0,00
2018DR13240	N	0,00	A-1	21 634,00	12,01	F	Taux fixe à 2.17 %	3,420	1 681,00	414,00	0,00	0,00
2018DR13250	N	0,00	A-1	94 545,00	16,01	F	Taux fixe à 3.27 %	6,860	10 741,00	3 756,00	0,00	0,00
2018DR13260	N	0,00	A-1	52 874,00	14,01	F	Taux fixe à 3.19 %	4,970	3 682,00	1 471,00	0,00	0,00
2018DR13270	N	0,00	A-1	1 576,00	5,01	F	Taux fixe à 0.4 %	2,600	280,00	23,00	0,00	0,00
2018DR13300	N	0,00	A-1	757 765,00	14,01	F	Taux fixe à 2.22 %	3,890	92 703,00	17 457,00	0,00	0,00
2018DR13320	N	0,00	A-1	399 852,00	11,01	F	Taux fixe à 3.24 %	5,920	61 051,00	14 118,00	0,00	0,00
2018DR13330	N	0,00	A-1	166 374,00	18,01	F	Taux fixe à 3.32 %	6,130	15 335,00	5 945,00	0,00	0,00
2018DR13360	N	0,00	A-1	167 138,00	19,01	F	Taux fixe à 2.59 %	4,750	14 125,00	4 542,00	0,00	0,00
2018DR13390	N	0,00	A-1	379 232,00	20,01	F	Taux fixe à 4.01 %	6,840	27 071,00	14 718,00	0,00	0,00
2018DR13400	N	0,00	A-1	2 580 548,00	22,01	F	Taux fixe à 3.96 %	7,160	182 632,00	106 471,00	0,00	0,00
2018DR13410	N	0,00	A-1	158 217,00	14,01	F	Taux fixe à 2.44 %	3,790	16 263,00	3 488,00	0,00	0,00
2018DR13450	N	0,00	A-1	1 070,00	8,01	F	Taux fixe à 3.87 %	9,000	121,00	54,00	0,00	0,00
2018DR13480	N	0,00	A-1	156 151,00	12,01	F	Taux fixe à 3.26 %	6,890	51 664,00	14 502,00	0,00	0,00
2018DR13500	N	0,00	A-1	1 912 127,00	14,01	F	Taux fixe à 2.46 %	4,990	237 027,00	56 049,00	0,00	0,00
2018DR13530	N	0,00	A-1	65 744,00	12,01	F	Taux fixe à 2.84 %	5,460	8 939,00	2 128,00	0,00	0,00
2018DR13560	N	0,00	A-1	257 370,00	20,01	F	Taux fixe à 5.09 %	9,100	19 441,00	13 549,00	0,00	0,00
2018DR13580	N	0,00	A-1	84 249,00	22,01	F	Taux fixe à 3.84 %	7,050	6 095,00	3 430,00	0,00	0,00
2018DR13600 CIOTAT	N	0,00	A-1	130 615,00	6,01	F	Taux fixe à 3.24 %	8,300	21 135,00	6 082,00	0,00	0,00
2018DR13600 Ceyreste	N	0,00	A-1	17 197,00	10,01	F	Taux fixe à 3.29 %	6,970	1 691,00	672,00	0,00	0,00
2018DR13640	N	0,00	A-1	61 126,00	22,01	F	Taux fixe à 3.76 %	6,400	4 475,00	2 267,00	0,00	0,00
2018DR13650	N	0,00	A-1	2 244,00	7,01	F	Taux fixe à 3.66 %	11,100	713,00	146,00	0,00	0,00
2018DR13680	N	0,00	A-1	252 377,00	12,01	F	Taux fixe à 3.34 %	6,160	35 629,00	9 240,00	0,00	0,00
2018DR13700	N	0,00	A-1	45 566,00	7,01	F	Taux fixe à 6.47 %	1,300	5 972,00	332,00	0,00	0,00
2018DR13710	N	0,00	A-1	60 697,00	14,01	F	Taux fixe à 3.37 %	6,430	7 239,00	2 302,00	0,00	0,00
2018DR13720B	N	0,00	A-1	6 233,00	15,01	F	Taux fixe à 4.63 %	7,910	584,00	283,00	0,00	0,00
2018DR13720LB	N	0,00	A-1	36 670,00	13,01	F	Taux fixe à 3.76 %	8,050	5 179,00	1 706,00	0,00	0,00
2018DR13740	N	0,00	A-1	15 365,00	10,01	F	Taux fixe à 3.8 %	7,700	1 440,00	663,00	0,00	0,00
2018DR13760	N	0,00	A-1	53 721,00	13,01	F	Taux fixe à 3.41 %	6,500	6 872,00	2 049,00	0,00	0,00
2018DR13770	N	0,00	A-1	38 115,00	13,01	F	Taux fixe à 3.56 %	7,430	5 140,00	1 635,00	0,00	0,00
2018DR13780	N	0,00	A-1	173 642,00	17,01	F	Taux fixe à 4.13 %	7,610	15 867,00	7 618,00	0,00	0,00
2018DR13790P	N	0,00	A-1	43 962,00	17,01	F	Taux fixe à 2.33 %	4,210	8 350,00	2 243,00	0,00	0,00
2018DR13790R	N	0,00	A-1	86 529,00	27,01	F	Taux fixe à 4.74 %	8,770	5 077,00	4 374,00	0,00	0,00
2018DR13800	N	0,00	A-1	353 024,00	11,01	F	Taux fixe à 3.69 %	5,750	31 633,00	11 371,00	0,00	0,00
2018DR13820	N	0,00	A-1	9 833,00	14,01	F	Taux fixe à 3.74 %	6,460	656,00	356,00	0,00	0,00
2018DR13821	N	0,00	A-1	118 933,00	20,01	F	Taux fixe à 3.95 %	7,450	9 706,00	5 125,00	0,00	0,00
2018DR13830	N	0,00	A-1	77 746,00	8,01	F	Taux fixe à 3.02 %	5,470	9 706,00	2 383,00	0,00	0,00
2018DR13840	N	0,00	A-1	7 880,00	15,01	F	Taux fixe à 3.97 %	8,220	939,00	374,00	0,00	0,00

METROPOLE AIX MARSEILLE PROVENCE - BUDGET METROPOLE - CA - 2019

Nature (Pour chaque ligne, indiquer le numéro de contrat)	Emprunts et dettes au 31/12/N											
	Couverture ? O/N (10)	Montant couvert	Catégorie d'emprunt après couverture éventuelle (11)	Capital restant dû au 31/12/N	Durée résiduelle (en années)	Taux d'intérêt			Annuité de l'exercice			ICNE de l'exercice
						Type de taux (12)	Index (13)	Niveau de taux d'intérêt au 31/12/N (14)	Capital	Charges d'intérêt (15)	Intérêts perçus (le cas échéant) (16)	
2018DR13880	N	0,00	A-1	113 865,00	20,01	F	Taux fixe à 4.49 %	8,500	9 077,00	5 537,00	0,00	0,00
2018DR13950	N	0,00	A-1	873,00	5,01	F	Taux fixe à 2.3 %	5,080	195,00	26,00	0,00	0,00
2018DR13960	N	0,00	A-1	306 296,00	11,01	F	Taux fixe à 3.27 %	5,160	51 392,00	17 708,00	0,00	0,00
2018DR13980	N	0,00	A-1	9 454,00	14,01	F	Taux fixe à 4.07 %	9,300	1 267,00	504,00	0,00	0,00
2018DR83640	N	0,00	A-1	127 948,00	21,01	F	Taux fixe à 3.84 %	6,720	9 065,00	4 892,00	0,00	0,00
2018DR84120	N	0,00	A-1	55 271,00	7,01	F	Taux fixe à 2.25 %	4,440	7 077,00	1 377,00	0,00	0,00
RC2001-001	N	0,00	A-1	42 993,84	10,92	F	Taux fixe à 6.5563 %	6,020	5 513,66	2 770,10	0,00	0,00
RC2001-004	N	0,00	A-1	6 916,95	0,92	F	Taux fixe à 6.5555 %	6,050	14 955,95	880,70	0,00	0,00
RC2001-008	N	0,00	A-1	0,00	0,00	F	Taux fixe à 6.0935 %	9,760	9 530,51	467,00	0,00	0,00
RC2001-010 BPR	N	0,00	A-1	20 277,13	0,92	F	Taux fixe à 6.1622 %	8,180	90 020,40	5 426,76	0,00	0,00
Total général		6 200 780,85		1 830 581 166,20					133 946 363,01	40 408 680,70	-21 342,43	11 471 346,21

(9) S'agissant des emprunts assortis d'une ligne de trésorerie, il faut faire ressortir le remboursement du capital de la dette prévue pour l'exercice correspondant au véritable endettement.

(10) Si l'emprunt est soumis à couverture, il convient de compléter le tableau « détail des opérations de couverture ».

(11) Catégorie d'emprunt. Exemple A-1 (cf. la classification des emprunts suivant la typologie de la circulaire IOCB1015077C du 25 juin 2010 sur les produits financiers offerts aux collectivités territoriales).

(12) Type de taux d'intérêt après opérations de couverture : F : fixe ; V : variable simple ; C : complexe (c'est-à-dire un taux variable qui n'est pas seulement défini comme la simple addition d'un taux usuel de référence et d'une marge exprimée en point de pourcentage).

(13) Mentionner l'index en cours au 31/12/N après opérations de couverture.

(14) Taux après opérations de couverture éventuelles. Pour les emprunts à taux variable, indiquer le niveau moyen du taux constaté sur l'année.

(15) Il s'agit des intérêts dus au titre du contrat initial et comptabilisés à l'article 66111 « Intérêts réglés à l'échéance » (intérêts décaissés) et intérêts éventuels dus au titre du contrat d'échange éventuel et comptabilisés à l'article 668.

(16) Indiquer les intérêts éventuellement reçus au titre du contrat d'échange éventuel et comptabilisés au 768.

IV – ANNEXES	IV
B – ANNEXES PATRIMONIALES – ETAT DE LA DETTE – REPARTITION DES EMPRUNTS PAR STRUCTURE DE TAUX	B1.3

REPARTITION DES EMPRUNTS PAR STRUCTURE DE TAUX (HORS A1)

Emprunts ventilés par structure de taux selon le risque le plus élevé (Pour chaque ligne, indiquer le numéro de contrat) (1)	Organisme prêteur ou chef de file	Nominal (2)	Capital restant dû au 31/12/N (3)	Type d'indices (4)	Durée du contrat	Dates des périodes bonifiées	Taux minimal (5)	Taux maximal (6)	Coût de sortie (7)	Taux maximal après couverture éventuelle (8)	Niveau du taux au 31/12/N (9)	Intérêts payés au cours de l'exercice (10)	Intérêts perçus au cours de l'exercice (le cas échéant) (11)	% par type de taux selon le capital restant dû
Echange de taux, taux variable simple plafonné (cap) ou encadré (tunnel) (A)														
TOTAL (A)		0,00	0,00						0,00			0,00	0,00	0,00
Barrière simple (B)														
AB035855	CAISSE D'EPARGNE	1 000 000,00	0,00	1	15,00		Taux fixe 3.53% à barrière 4.5% sur Euribor 12M(Postfixé)	Taux fixe 3.53% à barrière 4.5% sur Euribor 12M(Postfixé)	0,00		3,570	2 386,02	0,00	0,00
TOTAL (B)		1 000 000,00	0,00						0,00			2 386,02	0,00	0,00
Option d'échange (C)														
TOTAL (C)		0,00	0,00						0,00			0,00	0,00	0,00
Multiplieur jusqu'à 3 ou multiplieur jusqu'à 5 capé (D)														
TOTAL (D)		0,00	0,00						0,00			0,00	0,00	0,00
Multiplieur jusqu'à 5 (E)														
TOTAL (E)		0,00	0,00						0,00			0,00	0,00	0,00
Autres types de structures (F)														
TOTAL (F)		0,00	0,00						0,00			0,00	0,00	0,00
TOTAL GENERAL		1 000 000,00	0,00						0,00			2 386,02	0,00	0,00

(1) Répartir les emprunts selon le type de structure de taux (de A à F selon la classification de la charte de bonne conduite) en fonction du risque le plus élevé à courir sur toute la durée de vie du contrat de prêt et après opérations de couverture éventuelles.

(2) Nominal : montant emprunté à l'origine. En cas de couverture partielle d'un emprunt, indiquer séparément sur deux lignes la part du nominal couvert et la part non couverte.

(3) En cas de couverture partielle d'un emprunt, indiquer séparément sur deux lignes la part du capital restant dû couvert et la part non couverte.

(4) Indiquer la classification de l'indice sous-jacent suivant la typologie de la circulaire du 25 juin 2010 sur les produits financiers (de 1 à 6). 1 : Indice zone euro / 2 : Indices inflation française ou zone euro ou écart entre ces indices / 3 : Ecart indice zone euro / 4 : Indices hors zone euro ou écart d'indices dont l'un est hors zone euro / 5 : écarts d'indices hors zone euro / 6 : autres indices.

(5) Taux hors opération de couverture. Indiquer le montant, l'index ou la formule correspondant au taux minimal du contrat de prêt sur toute la durée du contrat.

(6) Taux hors opération de couverture. Indiquer le montant, l'index ou la formule correspondant au taux maximal du contrat de prêt sur toute la durée du contrat.

(7) Coût de sortie : indiquer le montant de l'indemnité contractuelle de remboursement définitif de l'emprunt au 31/12/N ou le cas échéant, à la prochaine date d'échéance.

(8) Montant, index ou formule.

(9) Indiquer le niveau de taux après opérations de couverture éventuelles. Pour les emprunts à taux variables, indiquer le niveau moyen du taux constaté sur l'année.

(10) Indiquer les intérêts dus au titre du contrat initial et comptabilisés à l'article 66111 et des intérêts éventuels dus au titre du contrat d'échange et comptabilisés à l'article 668.

(11) Indiquer les intérêts reçus au titre du contrat d'échange et comptabilisés au 768.

IV – ANNEXES	IV
B – ANNEXES PATRIMONIALES – ETAT DE LA DETTE – TYPOLOGIE DE LA REPARTITION DE L'ENCOURS	B1.4

TYPLOGIE DE LA REPARTITION DE L'ENCOURS (1)

Indices sous-jacents		(1) Indices zone euro	(2) Indices inflation française ou zone euro ou écart entre ces indices	(3) Ecart d'indices zone euro	(4) Indices hors zone euro et écarts d'indices dont l'un est un indice hors zone euro	(5) Ecart d'indices hors zone euro	(6) Autres indices
Structure							
(A) Taux fixe simple. Taux variable simple. Echange de taux fixe contre taux variable ou inversement. Echange de taux structuré contre taux variable ou taux fixe (sens unique). Taux variable simple plafonné (cap) ou encadré (tunnel)	Nombre de produits	239	0	0	0	0	
	% de l'encours	99,98	0,00	0,00	0,00	0,00	
	Montant en euros	1 830 581 166,20	0,00	0,00	0,00	0,00	
(B) Barrière simple. Pas d'effet de levier	Nombre de produits	1	0	0	0	0	
	% de l'encours	0,00	0,00	0,00	0,00	0,00	
	Montant en euros	0,00	0,00	0,00	0,00	0,00	
(C) Option d'échange (swaption)	Nombre de produits	0	0	0	0	0	
	% de l'encours	0,00	0,00	0,00	0,00	0,00	
	Montant en euros	0,00	0,00	0,00	0,00	0,00	
(D) Multiplicateur jusqu'à 3 ; multiplicateur jusqu'à 5 capé	Nombre de produits	0	0	0	0	0	
	% de l'encours	0,00	0,00	0,00	0,00	0,00	
	Montant en euros	0,00	0,00	0,00	0,00	0,00	
(E) Multiplicateur jusqu'à 5	Nombre de produits	0	0	0	0	0	
	% de l'encours	0,00	0,00	0,00	0,00	0,00	
	Montant en euros	0,00	0,00	0,00	0,00	0,00	
(F) Autres types de structures	Nombre de produits						0
	% de l'encours						0,00
	Montant en euros						0,00

(1) Cette annexe retrace le stock de dette au 31/12/N après opérations de couverture éventuelles.

IV – ANNEXES	IV
B – ANNEXES PATRIMONIALES – ETAT DE LA DETTE – DETAIL DES OPERATIONS DE COUVERTURE	B1.5

DETAIL DES OPERATIONS DE COUVERTURE (1)

Instruments de couverture (Pour chaque ligne, indiquer le numéro de contrat)	Emprunt couvert			Instrument de couverture									
	Référence de l'emprunt couvert	Capital restant dû au 31/12/N	Date de fin du contrat	Organisme co-contractant	Type de couverture (3)	Nature de la couverture (change ou taux)	Notionnel de l'instrument de couverture	Date de début du contrat	Date de fin du contrat	Périodicité de règlement des intérêts (4)	Montant des commissions diverses	Primes éventuelles	
												Primes payées pour l'achat d'option	Primes reçues pour la vente d'option
Taux fixe (total)		7 055 082,86					7 081 899,88				0,00	0,00	0,00
Swap 2538085M	DD08-TIR005	3 333 333,20	05/12/2023	NATIXIS	swap	taux	3 333 333,20	05/06/2010	05/12/2023		0,00	0,00	0,00
Swap 3278098M	MIN204160EUR/002	527 947,35	01/12/2023	NATIXIS	swap	taux	527 947,35	01/12/2013	01/12/2023		0,00	0,00	0,00
Swap 3278126M	006929949926-Plateforme tranche 1	3 193 802,31	05/02/2027	NATIXIS	swap	taux	3 220 619,33	05/02/2012	05/02/2027	S	0,00	0,00	0,00
Taux variable simple (total)		0,00					0,00				0,00	0,00	0,00
Taux complexe (total) (2)		0,00					0,00				0,00	0,00	0,00
Total		7 055 082,86					7 081 899,88				0,00	0,00	0,00

(1) Si un instrument couvre plusieurs emprunts, distinguer une ligne par emprunt couvert.

(2) Il s'agit d'un taux variable qui n'est pas défini comme la simple addition d'un taux usuel de référence et d'une marge exprimée en point de pourcentage.

(3) Indiquer s'il s'agit d'un *swap*, d'une option (*cap*, *floor*, *tunnel*, *swaption*).

(4) Indiquer la périodicité de règlement des intérêts : A : annuelle, M : mensuelle, B : bimestrielle, S : semestrielle, T : trimestrielle, X : autre.

IV – ANNEXES	IV
B – ANNEXES PATRIMONIALES – ETAT DE LA DETTE – DETAIL DES OPERATIONS DE COUVERTURE	B1.5

B1.5 – DETAIL DES OPERATIONS DE COUVERTURE (1) (suite)

Instruments de couverture (Pour chaque ligne, indiquer le numéro de contrat)	Référence de l'emprunt couvert	Effet de l'instrument de couverture							
		Taux payé		Taux reçu (7)		Charges et produits constatés depuis l'origine du contrat		Catégorie d'emprunt (8)	
		Index (5)	Niveau de taux (6)	Index	Niveau de taux	Charges c/668	Produits c/768	Avant opération de couverture	Après opération de couverture
Taux fixe (total)						210 621,59	0,00		
Swap 2538085M	DD08-TIR005	Taux fixe à 2.43 %	2,452	TAG 3M(Postfixé)	-0,370	86 863,17	0,00	A-1	A-1
Swap 3278098M	MIN204160EUR/002	Taux fixe à 3.21 %	3,297	Euribor 3M + 0.09	-0,229	13 000,97	0,00	A-1	A-1
Swap 3278126M	006929949926-Plateforme tranche 1	Taux fixe à 3.17 %	3,242	Euribor 6M	-0,273	110 757,45	0,00	A-1	A-1
Taux variable simple (total)						0,00	0,00		
Taux complexe (total) (2)						0,00	0,00		
Total						210 621,59	0,00		

(5) Indiquer l'index utilisé ou la formule de taux.

(6) Pour les emprunts à taux variable, indiquer le niveau moyen du taux constaté sur l'année.

(7) A compléter si l'instrument de couverture est un *swap*.

(8) Catégorie d'emprunt. Exemple A-1 (cf. la classification des emprunts suivant la typologie de la circulaire IOCB1015077C du 25 juin 2010 sur les produits financiers offerts aux collectivités territoriales).

IV – ANNEXES	IV
B – ANNEXES PATRIMONIALES – ETAT DE LA DETTE – REMBOURSEMENT ANTICIPE D'UN EMPRUNT AVEC REFINANCEMENT	B1.6

REMBOURSEMENT ANTICIPE D'UN EMPRUNT AVEC REFINANCEMENT (1)

Emprunts (2) (Pour chaque ligne, indiquer le numéro de contrat)	Année de mobilisation et profil d'amort. de l'emprunt		Date du refinancement	Organisme prêteur ou chef de file	Capital restant dû	Capital réaménagé	Durée résiduelle	Périodicité des remboursements (6)	Caractéristiques du taux			Coût de sortie (10)		Annuité de l'exercice		ICNE de l'exercice
	Année	Profil (5)							Type de taux (7)	Index (8)	Niveau de taux (9)	Type (11)	Montant (12)	Intérêts (13)	Capital	
Total des dépenses au c/ 166 Refinancement de dette (3)					0,00	0,00						0,00	0,00	0,00	0,00	
Total des recettes au c/ 166 Refinancement de dette (4)					0,00	0,00							0,00	0,00	0,00	

(1) Les opérations de refinancement de dette consistent en un remboursement d'un emprunt auprès d'un établissement de crédit suivi de la souscription d'un nouvel emprunt. Pour cette raison, les dépenses et les recettes du c/166 sont équilibrées.

(2) Pour les emprunts de refinancement, indiquer le nouveau numéro de contrat suivi, entre parenthèses, de la référence de l'emprunt quitté.

(3) Il s'agit de retracer les caractéristiques avant réaménagement des emprunts ayant fait l'objet d'un remboursement anticipé avec refinancement.

(4) Il s'agit de retracer les caractéristiques après réaménagement des emprunts de refinancement.

(5) Indiquer C pour amortissement constant, P pour amortissement progressif, F pour *in fine*, X pour autres à préciser.

(6) Indiquer la périodicité des remboursements A : annuelle ; T : trimestrielle ; M : mensuelle, B : bimestrielle, S : semestrielle, X autre.

(7) Type de taux d'intérêt : F : fixe ; V : variable simple ; C : complexe (c'est-à-dire un taux variable qui n'est pas seulement défini comme la simple addition d'un taux usuel de référence et d'une marge exprimée en point de pourcentage).

(8) Indiquer le type d'index (ex : Euribor 3 mois).

(9) Taux après opérations de couverture éventuelles. Pour un emprunt à taux variable, indiquer le niveau du taux constaté à la date du refinancement.

(10) Il s'agit de retracer les caractéristiques de l'indemnité de remboursement anticipé due relative à l'emprunt quitté.

(11) Indiquer A pour autofinancement, C pour capitalisation, T pour intégration dans le taux du nouvel emprunt, D pour allongement de durée.

(12) Indiquer le coût de sortie uniquement en cas d'autofinancement et de capitalisation.

(13) Il s'agit des intérêts dus au titre du contrat initial et comptabilisés à l'article 66111 « Intérêts réglés à l'échéance » (intérêts décaissés) et intérêts éventuels dus au titre du contrat d'échange éventuel et comptabilisés à l'article 668.

IV – ANNEXES	IV
B – ANNEXES PATRIMONIALES – ETAT DE LA DETTE – EMPRUNTS RENEGOCIES AU COURS DE L'ANNEE N	B1.7

EMPRUNTS RENEGOCIES AU COURS DE L'ANNEE N (1)

N° du contrat d'emprunt	Date de souscription du contrat initial	Date de renégociation	Organisme prêteur	Durée résiduelle en années		Taux (2)						Nominal		Profil d'amortissement et périodicité de remboursement (6)		Capital restant dû au 31/12/N	ICNE de l'exercice	Annuité payée dans l'exercice (s'il y a lieu)	
				Contrat initial	Contrat renégocié	Contrat initial			Contrat renégocié			Contrat initial	Contrat renégocié (5)	Contrat initial	Contrat renégocié			Intérêts	Capital
						Type de taux (3)	Index (4)	Taux act.	Type de taux (3)	Index (4)	Taux act.								
Total												0,00	0,00			0,00	0,00	0,00	0,00

(1) Inscrire les emprunts renégociés au cours de l'exercice N.

(2) Taux à la date de renégociation.

(3) Indiquer : F : fixe ; V : variable simple ; C : complexe (c'est-à-dire un taux variable qui n'est pas seulement défini comme la simple addition d'un taux usuel de référence et d'une marge exprimée en point de pourcentage).

(4) Indiquer la nature de l'index retenu (exemple : Euribor 3 mois).

(5) Nominal à la date de renégociation.

(6) Faire figurer 2 lettres : - Pour le profil d'amortissement, indiquer : C pour amortissement constant, P pour amortissement progressif, F pour *in fine*, X pour autres.

- Pour la périodicité de remboursement, indiquer A : annuelle ; T : trimestrielle ; M : mensuelle, B : bimestrielle, S : semestrielle, X autre.

IV – ANNEXES	IV
B – ANNEXES PATRIMONIALES – METHODES UTILISEES POUR LES AMORTISSEMENTS	B2

METHODES UTILISEES POUR LES AMORTISSEMENTS

Procédure d'amortissement (linéaire, dégressif, variable)	CHOIX DE L'ASSEMBLEE		Délibération du
	Biens de faible valeur- Seuil unitaire en deçà duquel les immobilisations de peu de valeur s'amortissent sur un an : €		
	Catégories de biens amortis	Durée (en années)	

IV – ANNEXES	IV
B – ANNEXES PATRIMONIALES – ETAT DES PROVISIONS CONSTITUEES	B3.1

PROVISIONS CONSTITUEES AU 31/12/N

Nature de la provision	Date de constitution de la provision	Montant des provisions constituées au 01/01/N A	Montant total des provisions de l'exercice (1) B	Montant des reprises de l'exercice C	Montant des provisions constituées au 31/12/N D = A + B - C
PROVISIONS SEMI-BUDGETAIRES (2)					
Provisions pour risques et charges (3)		0,00	0,00	0,00	0,00
Provisions pour litiges		0,00	0,00	0,00	0,00
Provisions pour pertes de change		0,00	0,00	0,00	0,00
Provisions pour gros entretiens ou grandes révisions		0,00	0,00	0,00	0,00
Provisions pour garanties d'emprunt		0,00	0,00	0,00	0,00
Autres provisions pour risques		0,00	0,00	0,00	0,00
Dépréciations (3)		0,00	0,00	0,00	0,00
- des immobilisations		0,00	0,00	0,00	0,00
- des stocks et encours		0,00	0,00	0,00	0,00
- des comptes de tiers		0,00	0,00	0,00	0,00
- des comptes financiers		0,00	0,00	0,00	0,00
Total des provisions semi-budgétaires		0,00	0,00	0,00	0,00
PROVISIONS BUDGETAIRES (2)					
Provisions pour risques et charges (3)		0,00	0,00	0,00	0,00
Provisions pour litiges		0,00	0,00	0,00	0,00
Provisions pour pertes de change		0,00	0,00	0,00	0,00
Provisions pour gros entretiens ou grandes révisions		0,00	0,00	0,00	0,00
Provisions pour garanties d'emprunt		0,00	0,00	0,00	0,00
Autres provisions pour risques		0,00	0,00	0,00	0,00
Dépréciations (3)		0,00	0,00	0,00	0,00
- des immobilisations		0,00	0,00	0,00	0,00
- des stocks et encours		0,00	0,00	0,00	0,00
- des comptes de tiers		0,00	0,00	0,00	0,00
- des comptes financiers		0,00	0,00	0,00	0,00
Total des provisions budgétaires		0,00	0,00	0,00	0,00
TOTAL PROVISIONS		0,00	0,00	0,00	0,00

(1) Provision nouvelle ou abondement d'une provision déjà constituée.

(2) A renseigner selon que la collectivité applique le régime des provisions semi-budgétaires ou budgétaires, conformément aux dispositions législatives et réglementaires afférentes.

(3) Indiquer l'objet de la provision (exemples : provision pour litiges au titre du procès, provisions pour dépréciation des immobilisations de l'équipement).

IV – ANNEXES	IV
B – ANNEXES PATRIMONIALES – ETALEMENT DES PROVISIONS	B3.2

ETALEMENT DES PROVISIONS (1)

(1) Il s'agit des provisions figurant dans le tableau précédent « Etat des provisions » qui font l'objet d'un étalement, conformément aux dispositions législatives et réglementaires applicables à la collectivité.

IV – ANNEXES	IV
B – ANNEXES PATRIMONIALES – ETAT DES CHARGES TRANSFEREES	B4

ETAT DES CHARGES TRANSFEREES

Exercice	Nature de la dépense transférée	Durée de l'étalement (en mois)	Date de la délibération	Montant de la dépense transférée au compte 481 (I)	Montant amorti au titre des exercices précédents (II)	Montant de la dotation aux amortissements de l'exercice (c/6812) (III)	Solde (1)
TOTAL				0,00	0,00	0,00	0,00

(1) Correspond au montant de la charge restant à amortir = I – (II + III).

Exercice	Nature de la dépense transférée	Durée de l'étalement (en mois)	Date de la délibération	Montant de la dépense transférée au compte 481 (I)	Montant amorti au titre des exercices précédents (II)	Montant de la dotation aux amortissements de l'exercice (c/6862) (III)	Solde (1)
TOTAL				0,00	0,00	0,00	0,00

(1) Correspond au montant de la charge restant à amortir = I – (II + III).

IV – ANNEXES	IV
B – ANNEXES PATRIMONIALES – DETAIL DES OPERATIONS POUR COMPTE DE TIERS	B5

CHAPITRE D'OPERATIONS POUR COMPTE DE TIERS (Détail) (1)

N° opération : 458		Intitulé de l'opération : Dépenses (à subdiviser par mandat)				Date de la délibération :
	Cumul des réalisations avant l'exercice	Sur l'exercice			Cumul des réalisations au 31/12/N	
		Crédits ouverts (BP + DM + RAR N-1)	Réalisations	Restes à réaliser		Crédits sans emploi
DEPENSES (a)	36 129,87	0,00	0,00	0,00	0,00	36 129,87
4581 TRAVAUX (2)	36 129,87	0,00	0,00	0,00	0,00	36 129,87
040 Travaux réalisés par le personnel du mandataire (contrepartie 791)	0,00	0,00	0,00	0,00	0,00	0,00
041 Opérations d'ordre à l'intérieur de la section	0,00	0,00	0,00	0,00	0,00	0,00
Annulations sur dépenses (c) (3)	0,00	0,00	0,00	0,00	0,00	0,00
Dépenses nettes (a – c)	36 129,87	0,00	0,00	0,00	0,00	36 129,87
RECETTES (b)	0,00	0,00	0,00	0,00	0,00	0,00
Financement par le mandant et par d'autres tiers (4)	0,00	0,00	0,00	0,00	0,00	0,00
040 Financement par le mandataire (contrepartie 6742)	0,00	0,00	0,00	0,00	0,00	0,00
041 Financement par emprunt à la charge du tiers (contrepartie 2763)	0,00	0,00	0,00	0,00	0,00	0,00
Annulations sur recettes (d) (3)	0,00	0,00	0,00	0,00	0,00	0,00
Recettes nettes (b - d)	0,00	0,00	0,00	0,00	0,00	0,00

N° opération : 45800		Intitulé de l'opération : OPERAT°ORDRE A L'INTERIEUR DE SECT° INV				Date de la délibération :
	Cumul des réalisations avant l'exercice	Sur l'exercice			Cumul des réalisations au 31/12/N	
		Crédits ouverts (BP + DM + RAR N-1)	Réalisations	Restes à réaliser		Crédits sans emploi
DEPENSES (a)	0,00	37 432 005,21	0,00	0,00	37 432 005,21	0,00
040 Travaux réalisés par le personnel du mandataire (contrepartie 791)	0,00	37 432 005,21	0,00	0,00	37 432 005,21	0,00
041 Opérations d'ordre à l'intérieur de la section	0,00	0,00	0,00	0,00	0,00	0,00
Annulations sur dépenses (c) (3)	0,00	0,00	0,00	0,00	0,00	0,00
Dépenses nettes (a – c)	0,00	37 432 005,21	0,00	0,00	37 432 005,21	0,00
RECETTES (b)	0,00	0,00	0,00	0,00	0,00	0,00
Financement par le mandant et par d'autres tiers (4)	0,00	0,00	0,00	0,00	0,00	0,00
040 Financement par le mandataire (contrepartie 6742)	0,00	0,00	0,00	0,00	0,00	0,00
041 Financement par emprunt à la charge du tiers (contrepartie 2763)	0,00	0,00	0,00	0,00	0,00	0,00
Annulations sur recettes (d) (3)	0,00	0,00	0,00	0,00	0,00	0,00
Recettes nettes (b - d)	0,00	0,00	0,00	0,00	0,00	0,00

N° opération : 45801		Intitulé de l'opération : CONSTRUCTION DU RESEAU PLUVIAL				Date de la délibération :
	Cumul des réalisations avant l'exercice	Sur l'exercice			Cumul des réalisations au 31/12/N	
		Crédits ouverts (BP + DM + RAR N-1)	Réalisations	Restes à réaliser		Crédits sans emploi
DEPENSES (a)	82 408 444,64	0,00	0,00	0,00	0,00	82 408 444,64
<i>040 Travaux réalisés par le personnel du mandataire (contrepartie 791)</i>	82 408 444,64	0,00	0,00	0,00	0,00	82 408 444,64
<i>041 Opérations d'ordre à l'intérieur de la section</i>	0,00	0,00	0,00	0,00	0,00	0,00
Annulations sur dépenses (c) (3)	0,00	0,00	0,00	0,00	0,00	0,00
Dépenses nettes (a - c)	82 408 444,64	0,00	0,00	0,00	0,00	82 408 444,64
RECETTES (b)	68 044 361,33	0,00	0,00	0,00	0,00	68 044 361,33
Financement par le mandant et par d'autres tiers (4)	0,00	0,00	0,00	0,00	0,00	0,00
<i>040 Financement par le mandataire (contrepartie 6742)</i>	68 044 361,33	0,00	0,00	0,00	0,00	68 044 361,33
<i>041 Financement par emprunt à la charge du tiers (contrepartie 2763)</i>	0,00	0,00	0,00	0,00	0,00	0,00
Annulations sur recettes (d) (3)	0,00	0,00	0,00	0,00	0,00	0,00
Recettes nettes (b - d)	68 044 361,33	0,00	0,00	0,00	0,00	68 044 361,33

N° opération : 45803		Intitulé de l'opération : CONVENTION 07/1269 VDM VIDEOPROTECTION				Date de la délibération :
	Cumul des réalisations avant l'exercice	Sur l'exercice			Cumul des réalisations au 31/12/N	
		Crédits ouverts (BP + DM + RAR N-1)	Réalisations	Restes à réaliser		Crédits sans emploi
DEPENSES (a)	0,00	0,00	0,00	0,00	0,00	0,00
<i>040 Travaux réalisés par le personnel du mandataire (contrepartie 791)</i>	0,00	0,00	0,00	0,00	0,00	0,00
<i>041 Opérations d'ordre à l'intérieur de la section</i>	0,00	0,00	0,00	0,00	0,00	0,00
Annulations sur dépenses (c) (3)	0,00	0,00	0,00	0,00	0,00	0,00
Dépenses nettes (a - c)	0,00	0,00	0,00	0,00	0,00	0,00
RECETTES (b)	45 318,43	0,00	0,00	0,00	0,00	45 318,43
Financement par le mandant et par d'autres tiers (4)	0,00	0,00	0,00	0,00	0,00	0,00
<i>040 Financement par le mandataire (contrepartie 6742)</i>	45 318,43	0,00	0,00	0,00	0,00	45 318,43
<i>041 Financement par emprunt à la charge du tiers (contrepartie 2763)</i>	0,00	0,00	0,00	0,00	0,00	0,00
Annulations sur recettes (d) (3)	0,00	0,00	0,00	0,00	0,00	0,00
Recettes nettes (b - d)	45 318,43	0,00	0,00	0,00	0,00	45 318,43

N° opération : 45804		Intitulé de l'opération : OPERATIONS VOIRIE POUR COMPTE DE TIERS				Date de la délibération :
	Cumul des réalisations avant l'exercice	Sur l'exercice			Cumul des réalisations au 31/12/N	
		Crédits ouverts (BP + DM + RAR N-1)	Réalisations	Restes à réaliser		Crédits sans emploi
DEPENSES (a)	322,92	0,00	0,00	0,00	0,00	322,92
458104 TRAVAUX (2)	322,92	0,00	0,00	0,00	0,00	322,92
<i>040 Travaux réalisés par le personnel du mandataire (contrepartie 791)</i>	0,00	0,00	0,00	0,00	0,00	0,00

N° opération : 45804		Intitulé de l'opération : OPERATIONS VOIRIE POUR COMPTE DE TIERS				Date de la délibération :
	Cumul des réalisations avant l'exercice	Sur l'exercice			Cumul des réalisations au 31/12/N	
		Crédits ouverts (BP + DM + RAR N-1)	Réalisations	Restes à réaliser		Crédits sans emploi
<i>041 Opérations d'ordre à l'intérieur de la section</i>	0,00	0,00	0,00	0,00	0,00	0,00
Annulations sur dépenses (c) (3)	0,00	0,00	0,00	0,00	0,00	0,00
Dépenses nettes (a - c)	322,92	0,00	0,00	0,00	0,00	322,92
RECETTES (b)	0,00	0,00	0,00	0,00	0,00	0,00
Financement par le mandant et par d'autres tiers (4)	0,00	0,00	0,00	0,00	0,00	0,00
<i>040 Financement par le mandataire (contrepartie 6742)</i>	0,00	0,00	0,00	0,00	0,00	0,00
<i>041 Financement par emprunt à la charge du tiers (contrepartie 2763)</i>	0,00	0,00	0,00	0,00	0,00	0,00
Annulations sur recettes (d) (3)	0,00	0,00	0,00	0,00	0,00	0,00
Recettes nettes (b - d)	0,00	0,00	0,00	0,00	0,00	0,00

N° opération : 45805		Intitulé de l'opération : CARNOUX EN PROVENCE REQUALIF URBAINES				Date de la délibération :
	Cumul des réalisations avant l'exercice	Sur l'exercice			Cumul des réalisations au 31/12/N	
		Crédits ouverts (BP + DM + RAR N-1)	Réalisations	Restes à réaliser		Crédits sans emploi
DEPENSES (a)	0,00	0,00	0,00	0,00	0,00	0,00
<i>040 Travaux réalisés par le personnel du mandataire (contrepartie 791)</i>	0,00	0,00	0,00	0,00	0,00	0,00
<i>041 Opérations d'ordre à l'intérieur de la section</i>	0,00	0,00	0,00	0,00	0,00	0,00
Annulations sur dépenses (c) (3)	0,00	0,00	0,00	0,00	0,00	0,00
Dépenses nettes (a - c)	0,00	0,00	0,00	0,00	0,00	0,00
RECETTES (b)	425 635,31	0,00	0,00	0,00	0,00	425 635,31
Financement par le mandant et par d'autres tiers (4)	0,00	0,00	0,00	0,00	0,00	0,00
<i>040 Financement par le mandataire (contrepartie 6742)</i>	425 635,31	0,00	0,00	0,00	0,00	425 635,31
<i>041 Financement par emprunt à la charge du tiers (contrepartie 2763)</i>	0,00	0,00	0,00	0,00	0,00	0,00
Annulations sur recettes (d) (3)	0,00	0,00	0,00	0,00	0,00	0,00
Recettes nettes (b - d)	425 635,31	0,00	0,00	0,00	0,00	425 635,31

N° opération : 45807		Intitulé de l'opération : ENSUES LA REDONNE AMGT PLACE DES AIRES				Date de la délibération :
	Cumul des réalisations avant l'exercice	Sur l'exercice			Cumul des réalisations au 31/12/N	
		Crédits ouverts (BP + DM + RAR N-1)	Réalisations	Restes à réaliser		Crédits sans emploi
DEPENSES (a)	0,00	37 654,74	0,00	0,00	37 654,74	0,00
458207 TRAVAUX (2)	0,00	37 654,74	0,00	0,00	37 654,74	0,00
<i>040 Travaux réalisés par le personnel du mandataire (contrepartie 791)</i>	0,00	0,00	0,00	0,00	0,00	0,00
<i>041 Opérations d'ordre à l'intérieur de la section</i>	0,00	0,00	0,00	0,00	0,00	0,00
Annulations sur dépenses (c) (3)	0,00	0,00	0,00	0,00	0,00	0,00

N° opération : 45807		Intitulé de l'opération : ENSUES LA REDONNE AMGT PLACE DES AIRES				Date de la délibération :
	Cumul des réalisations avant l'exercice	Sur l'exercice			Cumul des réalisations au 31/12/N	
		Crédits ouverts (BP + DM + RAR N-1)	Réalisations	Restes à réaliser		Crédits sans emploi
Dépenses nettes (a – c)	0,00	37 654,74	0,00	0,00	37 654,74	0,00
RECETTES (b)	136 751,80	0,00	0,00	0,00	0,00	136 751,80
Financement par le mandant et par d'autres tiers (4)	0,00	0,00	0,00	0,00	0,00	0,00
040 Financement par le mandataire (contrepartie 6742)	136 751,80	0,00	0,00	0,00	0,00	136 751,80
041 Financement par emprunt à la charge du tiers (contrepartie 2763)	0,00	0,00	0,00	0,00	0,00	0,00
Annulations sur recettes (d) (3)	0,00	0,00	0,00	0,00	0,00	0,00
Recettes nettes (b - d)	136 751,80	0,00	0,00	0,00	0,00	136 751,80

N° opération : 45808		Intitulé de l'opération : LA CIOTAT ANRU AMGT QUARTIER MAURELLE				Date de la délibération :
	Cumul des réalisations avant l'exercice	Sur l'exercice			Cumul des réalisations au 31/12/N	
		Crédits ouverts (BP + DM + RAR N-1)	Réalisations	Restes à réaliser		Crédits sans emploi
DEPENSES (a)	0,00	0,00	0,00	0,00	0,00	0,00
040 Travaux réalisés par le personnel du mandataire (contrepartie 791)	0,00	0,00	0,00	0,00	0,00	0,00
041 Opérations d'ordre à l'intérieur de la section	0,00	0,00	0,00	0,00	0,00	0,00
Annulations sur dépenses (c) (3)	0,00	0,00	0,00	0,00	0,00	0,00
Dépenses nettes (a – c)	0,00	0,00	0,00	0,00	0,00	0,00
RECETTES (b)	132 897,57	0,00	0,00	0,00	0,00	132 897,57
Financement par le mandant et par d'autres tiers (4)	0,00	0,00	0,00	0,00	0,00	0,00
040 Financement par le mandataire (contrepartie 6742)	132 897,57	0,00	0,00	0,00	0,00	132 897,57
041 Financement par emprunt à la charge du tiers (contrepartie 2763)	0,00	0,00	0,00	0,00	0,00	0,00
Annulations sur recettes (d) (3)	0,00	0,00	0,00	0,00	0,00	0,00
Recettes nettes (b - d)	132 897,57	0,00	0,00	0,00	0,00	132 897,57

N° opération : 4581		Intitulé de l'opération : OPERATIONS SOUS MANDAT				Date de la délibération :
	Cumul des réalisations avant l'exercice	Sur l'exercice			Cumul des réalisations au 31/12/N	
		Crédits ouverts (BP + DM + RAR N-1)	Réalisations	Restes à réaliser		Crédits sans emploi
DEPENSES (a)	73 729,55	0,00	0,00	0,00	0,00	73 729,55
458 TRAVAUX (2)	73 729,55	0,00	0,00	0,00	0,00	73 729,55
040 Travaux réalisés par le personnel du mandataire (contrepartie 791)	0,00	0,00	0,00	0,00	0,00	0,00
041 Opérations d'ordre à l'intérieur de la section	0,00	0,00	0,00	0,00	0,00	0,00
Annulations sur dépenses (c) (3)	0,00	0,00	0,00	0,00	0,00	0,00
Dépenses nettes (a – c)	73 729,55	0,00	0,00	0,00	0,00	73 729,55
RECETTES (b)	73 729,55	0,00	0,00	0,00	0,00	73 729,55

N° opération : 4581		Intitulé de l'opération : OPERATIONS SOUS MANDAT				Date de la délibération :	
	Cumul des réalisations avant l'exercice	Sur l'exercice				Cumul des réalisations au 31/12/N	
		Crédits ouverts (BP + DM + RAR N-1)	Réalisations	Restes à réaliser	Crédits sans emploi		
Financement par le mandant et par d'autres tiers (4)	0,00	0,00	0,00	0,00	0,00	0,00	
040 Financement par le mandataire (contrepartie 6742)	73 729,55	0,00	0,00	0,00	0,00	73 729,55	
041 Financement par emprunt à la charge du tiers (contrepartie 2763)	0,00	0,00	0,00	0,00	0,00	0,00	
Annulations sur recettes (d) (3)	0,00	0,00	0,00	0,00	0,00	0,00	
Recettes nettes (b - d)	73 729,55	0,00	0,00	0,00	0,00	73 729,55	

N° opération : 45810		Intitulé de l'opération : SAINT VICTORET REAMGT AVENUE DU 8 MAI				Date de la délibération :	
	Cumul des réalisations avant l'exercice	Sur l'exercice				Cumul des réalisations au 31/12/N	
		Crédits ouverts (BP + DM + RAR N-1)	Réalisations	Restes à réaliser	Crédits sans emploi		
DEPENSES (a)	0,00	0,00	0,00	0,00	0,00	0,00	
040 Travaux réalisés par le personnel du mandataire (contrepartie 791)	0,00	0,00	0,00	0,00	0,00	0,00	
041 Opérations d'ordre à l'intérieur de la section	0,00	0,00	0,00	0,00	0,00	0,00	
Annulations sur dépenses (c) (3)	0,00	0,00	0,00	0,00	0,00	0,00	
Dépenses nettes (a - c)	0,00	0,00	0,00	0,00	0,00	0,00	
RECETTES (b)	10 818,49	0,00	0,00	0,00	0,00	10 818,49	
Financement par le mandant et par d'autres tiers (4)	0,00	0,00	0,00	0,00	0,00	0,00	
040 Financement par le mandataire (contrepartie 6742)	10 818,49	0,00	0,00	0,00	0,00	10 818,49	
041 Financement par emprunt à la charge du tiers (contrepartie 2763)	0,00	0,00	0,00	0,00	0,00	0,00	
Annulations sur recettes (d) (3)	0,00	0,00	0,00	0,00	0,00	0,00	
Recettes nettes (b - d)	10 818,49	0,00	0,00	0,00	0,00	10 818,49	

N° opération : 45811		Intitulé de l'opération : OPERAT°ORDRE A L'INTERIEUR DE SECT° INV PROLONGEMENT TW ST LOUIS CASTELLANE				Date de la délibération :	
	Cumul des réalisations avant l'exercice	Sur l'exercice				Cumul des réalisations au 31/12/N	
		Crédits ouverts (BP + DM + RAR N-1)	Réalisations	Restes à réaliser	Crédits sans emploi		
DEPENSES (a)	907 788,72	0,00	0,00	0,00	0,00	907 788,72	
040 Travaux réalisés par le personnel du mandataire (contrepartie 791)	907 788,72	0,00	0,00	0,00	0,00	907 788,72	
041 Opérations d'ordre à l'intérieur de la section	0,00	0,00	0,00	0,00	0,00	0,00	
Annulations sur dépenses (c) (3)	0,00	0,00	0,00	0,00	0,00	0,00	
Dépenses nettes (a - c)	907 788,72	0,00	0,00	0,00	0,00	907 788,72	
RECETTES (b)	907 788,72	0,00	608 261,97	0,00	-608 261,97	1 516 050,69	
Financement par le mandant et par d'autres tiers (4)	0,00	0,00	0,00	0,00	0,00	0,00	
040 Financement par le mandataire (contrepartie 6742)	907 788,72	0,00	608 261,97	0,00	-608 261,97	1 516 050,69	
041 Financement par emprunt à la charge du tiers (contrepartie 2763)	0,00	0,00	0,00	0,00	0,00	0,00	

N° opération : 45811		Intitulé de l'opération : OPERAT°ORDRE A L'INTERIEUR DE SECT° INV PROLONGEMENT TW ST LOUIS CASTELLANE				Date de la délibération :
	Cumul des réalisations avant l'exercice	Sur l'exercice			Cumul des réalisations au 31/12/N	
		Crédits ouverts (BP + DM + RAR N-1)	Réalisations	Restes à réaliser		Crédits sans emploi
Annulations sur recettes (d) (3)	0,00	0,00	0,00	0,00	0,00	
Recettes nettes (b - d)	907 788,72	0,00	608 261,97	0,00	-608 261,97	1 516 050,69

N° opération : 45812		Intitulé de l'opération : BHNS METRO BOUGAINVILLE / ST ANTOINE				Date de la délibération :
	Cumul des réalisations avant l'exercice	Sur l'exercice			Cumul des réalisations au 31/12/N	
		Crédits ouverts (BP + DM + RAR N-1)	Réalisations	Restes à réaliser		Crédits sans emploi
DEPENSES (a)	4 339 226,06	0,00	0,00	0,00	0,00	4 339 226,06
458112 TRAVAUX (2)	4 339 226,06	0,00	0,00	0,00	0,00	4 339 226,06
040 Travaux réalisés par le personnel du mandataire (contrepartie 791)	0,00	0,00	0,00	0,00	0,00	0,00
041 Opérations d'ordre à l'intérieur de la section	0,00	0,00	0,00	0,00	0,00	0,00
Annulations sur dépenses (c) (3)	0,00	0,00	0,00	0,00	0,00	0,00
Dépenses nettes (a - c)	4 339 226,06	0,00	0,00	0,00	0,00	4 339 226,06
RECETTES (b)	2 377 018,80	0,00	0,00	0,00	0,00	2 377 018,80
Financement par le mandant et par d'autres tiers (4)	0,00	0,00	0,00	0,00	0,00	0,00
040 Financement par le mandataire (contrepartie 6742)	2 377 018,80	0,00	0,00	0,00	0,00	2 377 018,80
041 Financement par emprunt à la charge du tiers (contrepartie 2763)	0,00	0,00	0,00	0,00	0,00	0,00
Annulations sur recettes (d) (3)	0,00	0,00	0,00	0,00	0,00	0,00
Recettes nettes (b - d)	2 377 018,80	0,00	0,00	0,00	0,00	2 377 018,80

N° opération : 45813		Intitulé de l'opération : PIETONISATION DU VIEUX-PORT				Date de la délibération :
	Cumul des réalisations avant l'exercice	Sur l'exercice			Cumul des réalisations au 31/12/N	
		Crédits ouverts (BP + DM + RAR N-1)	Réalisations	Restes à réaliser		Crédits sans emploi
DEPENSES (a)	0,00	0,00	0,00	0,00	0,00	0,00
040 Travaux réalisés par le personnel du mandataire (contrepartie 791)	0,00	0,00	0,00	0,00	0,00	0,00
041 Opérations d'ordre à l'intérieur de la section	0,00	0,00	0,00	0,00	0,00	0,00
Annulations sur dépenses (c) (3)	0,00	0,00	0,00	0,00	0,00	0,00
Dépenses nettes (a - c)	0,00	0,00	0,00	0,00	0,00	0,00
RECETTES (b)	3 264 608,88	0,00	0,00	0,00	0,00	3 264 608,88
Financement par le mandant et par d'autres tiers (4)	0,00	0,00	0,00	0,00	0,00	0,00
040 Financement par le mandataire (contrepartie 6742)	3 264 608,88	0,00	0,00	0,00	0,00	3 264 608,88
041 Financement par emprunt à la charge du tiers (contrepartie 2763)	0,00	0,00	0,00	0,00	0,00	0,00
Annulations sur recettes (d) (3)	0,00	0,00	0,00	0,00	0,00	0,00
Recettes nettes (b - d)	3 264 608,88	0,00	0,00	0,00	0,00	3 264 608,88

N° opération : 45814		Intitulé de l'opération : LA CIOTAT AMGT DU LITTORAL 5EME TRANCHE				Date de la délibération :	
	Cumul des réalisations avant l'exercice	Sur l'exercice				Cumul des réalisations au 31/12/N	
		Crédits ouverts (BP + DM + RAR N-1)	Réalisations	Restes à réaliser	Crédits sans emploi		
DEPENSES (a)	0,00	0,00	0,00	0,00	0,00	0,00	
<i>040 Travaux réalisés par le personnel du mandataire (contrepartie 791)</i>	0,00	0,00	0,00	0,00	0,00	0,00	
<i>041 Opérations d'ordre à l'intérieur de la section</i>	0,00	0,00	0,00	0,00	0,00	0,00	
Annulations sur dépenses (c) (3)	0,00	0,00	0,00	0,00	0,00	0,00	
Dépenses nettes (a - c)	0,00	0,00	0,00	0,00	0,00	0,00	
RECETTES (b)	3 268 959,06	0,00	0,00	0,00	0,00	3 268 959,06	
Financement par le mandant et par d'autres tiers (4)	0,00	0,00	0,00	0,00	0,00	0,00	
<i>040 Financement par le mandataire (contrepartie 6742)</i>	3 268 959,06	0,00	0,00	0,00	0,00	3 268 959,06	
<i>041 Financement par emprunt à la charge du tiers (contrepartie 2763)</i>	0,00	0,00	0,00	0,00	0,00	0,00	
Annulations sur recettes (d) (3)	0,00	0,00	0,00	0,00	0,00	0,00	
Recettes nettes (b - d)	3 268 959,06	0,00	0,00	0,00	0,00	3 268 959,06	

N° opération : 45815		Intitulé de l'opération : MLLE AMGT PLACE DE STRASBOURG				Date de la délibération :	
	Cumul des réalisations avant l'exercice	Sur l'exercice				Cumul des réalisations au 31/12/N	
		Crédits ouverts (BP + DM + RAR N-1)	Réalisations	Restes à réaliser	Crédits sans emploi		
DEPENSES (a)	0,00	0,00	0,00	0,00	0,00	0,00	
<i>040 Travaux réalisés par le personnel du mandataire (contrepartie 791)</i>	0,00	0,00	0,00	0,00	0,00	0,00	
<i>041 Opérations d'ordre à l'intérieur de la section</i>	0,00	0,00	0,00	0,00	0,00	0,00	
Annulations sur dépenses (c) (3)	0,00	0,00	0,00	0,00	0,00	0,00	
Dépenses nettes (a - c)	0,00	0,00	0,00	0,00	0,00	0,00	
RECETTES (b)	316 285,60	0,00	0,00	0,00	0,00	316 285,60	
Financement par le mandant et par d'autres tiers (4)	0,00	0,00	0,00	0,00	0,00	0,00	
<i>040 Financement par le mandataire (contrepartie 6742)</i>	316 285,60	0,00	0,00	0,00	0,00	316 285,60	
<i>041 Financement par emprunt à la charge du tiers (contrepartie 2763)</i>	0,00	0,00	0,00	0,00	0,00	0,00	
Annulations sur recettes (d) (3)	0,00	0,00	0,00	0,00	0,00	0,00	
Recettes nettes (b - d)	316 285,60	0,00	0,00	0,00	0,00	316 285,60	

N° opération : 45815108		Intitulé de l'opération : MARS AMENAGEMENT RUE PARADIS PARTIE BASS				Date de la délibération :	
	Cumul des réalisations avant l'exercice	Sur l'exercice				Cumul des réalisations au 31/12/N	
		Crédits ouverts (BP + DM + RAR N-1)	Réalisations	Restes à réaliser	Crédits sans emploi		
DEPENSES (a)	0,00	0,00	0,00	0,00	0,00	0,00	
<i>040 Travaux réalisés par le personnel du mandataire (contrepartie 791)</i>	0,00	0,00	0,00	0,00	0,00	0,00	
<i>041 Opérations d'ordre à l'intérieur de la section</i>	0,00	0,00	0,00	0,00	0,00	0,00	

N° opération : 45815108		Intitulé de l'opération : MARS AMENAGEMENT RUE PARADIS PARTIE BASS				Date de la délibération :
	Cumul des réalisations avant l'exercice	Sur l'exercice			Crédits sans emploi	Cumul des réalisations au 31/12/N
		Crédits ouverts (BP + DM + RAR N-1)	Réalisations	Restes à réaliser		
Annulations sur dépenses (c) (3)	0,00	0,00	0,00	0,00	0,00	0,00
Dépenses nettes (a - c)	0,00	0,00	0,00	0,00	0,00	0,00
RECETTES (b)	178 979,71	0,00	178 979,71	0,00	-178 979,71	357 959,42
Financement par le mandant et par d'autres tiers (4)	0,00	0,00	0,00	0,00	0,00	0,00
<i>040 Financement par le mandataire (contrepartie 6742)</i>	178 979,71	0,00	178 979,71	0,00	-178 979,71	357 959,42
<i>041 Financement par emprunt à la charge du tiers (contrepartie 2763)</i>	0,00	0,00	0,00	0,00	0,00	0,00
Annulations sur recettes (d) (3)	0,00	0,00	0,00	0,00	0,00	0,00
Recettes nettes (b - d)	178 979,71	0,00	178 979,71	0,00	-178 979,71	357 959,42

N° opération : 45816		Intitulé de l'opération : MARGNANE COURS MIRABEAU & J. JAURES				Date de la délibération :
	Cumul des réalisations avant l'exercice	Sur l'exercice			Crédits sans emploi	Cumul des réalisations au 31/12/N
		Crédits ouverts (BP + DM + RAR N-1)	Réalisations	Restes à réaliser		
DEPENSES (a)	0,00	0,00	0,00	0,00	0,00	0,00
<i>040 Travaux réalisés par le personnel du mandataire (contrepartie 791)</i>	0,00	0,00	0,00	0,00	0,00	0,00
<i>041 Opérations d'ordre à l'intérieur de la section</i>	0,00	0,00	0,00	0,00	0,00	0,00
Annulations sur dépenses (c) (3)	0,00	0,00	0,00	0,00	0,00	0,00
Dépenses nettes (a - c)	0,00	0,00	0,00	0,00	0,00	0,00
RECETTES (b)	1 751 064,00	0,00	0,00	0,00	0,00	1 751 064,00
Financement par le mandant et par d'autres tiers (4)	0,00	0,00	0,00	0,00	0,00	0,00
<i>040 Financement par le mandataire (contrepartie 6742)</i>	1 751 064,00	0,00	0,00	0,00	0,00	1 751 064,00
<i>041 Financement par emprunt à la charge du tiers (contrepartie 2763)</i>	0,00	0,00	0,00	0,00	0,00	0,00
Annulations sur recettes (d) (3)	0,00	0,00	0,00	0,00	0,00	0,00
Recettes nettes (b - d)	1 751 064,00	0,00	0,00	0,00	0,00	1 751 064,00

N° opération : 45816102		Intitulé de l'opération : REQUALIF PROMENADE PORT VIEUX LA CIOTAT				Date de la délibération :
	Cumul des réalisations avant l'exercice	Sur l'exercice			Crédits sans emploi	Cumul des réalisations au 31/12/N
		Crédits ouverts (BP + DM + RAR N-1)	Réalisations	Restes à réaliser		
DEPENSES (a)	0,00	0,00	0,00	0,00	0,00	0,00
<i>040 Travaux réalisés par le personnel du mandataire (contrepartie 791)</i>	0,00	0,00	0,00	0,00	0,00	0,00
<i>041 Opérations d'ordre à l'intérieur de la section</i>	0,00	0,00	0,00	0,00	0,00	0,00
Annulations sur dépenses (c) (3)	0,00	0,00	0,00	0,00	0,00	0,00
Dépenses nettes (a - c)	0,00	0,00	0,00	0,00	0,00	0,00
RECETTES (b)	426 179,43	0,00	0,00	0,00	0,00	426 179,43

N° opération : 45816102		Intitulé de l'opération : REQUALIF PROMENADE PORT VIEUX LA CIOTAT				Date de la délibération :
	Cumul des réalisations avant l'exercice	Sur l'exercice			Cumul des réalisations au 31/12/N	
		Crédits ouverts (BP + DM + RAR N-1)	Réalisations	Restes à réaliser		Crédits sans emploi
Financement par le mandant et par d'autres tiers (4)	0,00	0,00	0,00	0,00	0,00	0,00
040 Financement par le mandataire (contrepartie 6742)	426 179,43	0,00	0,00	0,00	0,00	426 179,43
041 Financement par emprunt à la charge du tiers (contrepartie 2763)	0,00	0,00	0,00	0,00	0,00	0,00
Annulations sur recettes (d) (3)	0,00	0,00	0,00	0,00	0,00	0,00
Recettes nettes (b - d)	426 179,43	0,00	0,00	0,00	0,00	426 179,43

N° opération : 45817		Intitulé de l'opération : OPERAT°ORDRE A L'INTERIEUR DE SECT° INV BHNS CHATEAU GOMBERT/ST JEROME				Date de la délibération :
	Cumul des réalisations avant l'exercice	Sur l'exercice			Cumul des réalisations au 31/12/N	
		Crédits ouverts (BP + DM + RAR N-1)	Réalisations	Restes à réaliser		Crédits sans emploi
DEPENSES (a)	3 035 644,15	94 698,45	94 698,45	0,00	0,00	3 130 342,60
040 Travaux réalisés par le personnel du mandataire (contrepartie 791)	3 035 644,15	94 698,45	94 698,45	0,00	0,00	3 130 342,60
041 Opérations d'ordre à l'intérieur de la section	0,00	0,00	0,00	0,00	0,00	0,00
Annulations sur dépenses (c) (3)	0,00	0,00	0,00	0,00	0,00	0,00
Dépenses nettes (a - c)	3 035 644,15	94 698,45	94 698,45	0,00	0,00	3 130 342,60
RECETTES (b)	3 035 644,15	0,00	0,00	0,00	0,00	3 035 644,15
Financement par le mandant et par d'autres tiers (4)	0,00	0,00	0,00	0,00	0,00	0,00
040 Financement par le mandataire (contrepartie 6742)	3 035 644,15	0,00	0,00	0,00	0,00	3 035 644,15
041 Financement par emprunt à la charge du tiers (contrepartie 2763)	0,00	0,00	0,00	0,00	0,00	0,00
Annulations sur recettes (d) (3)	0,00	0,00	0,00	0,00	0,00	0,00
Recettes nettes (b - d)	3 035 644,15	0,00	0,00	0,00	0,00	3 035 644,15

N° opération : 4582		Intitulé de l'opération : OPERATIONS SOUS MANDAT				Date de la délibération :
	Cumul des réalisations avant l'exercice	Sur l'exercice			Cumul des réalisations au 31/12/N	
		Crédits ouverts (BP + DM + RAR N-1)	Réalisations	Restes à réaliser		Crédits sans emploi
DEPENSES (a)	284 049,63	0,00	0,00	0,00	0,00	284 049,63
458 TRAVAUX (2)	284 049,63	0,00	0,00	0,00	0,00	284 049,63
040 Travaux réalisés par le personnel du mandataire (contrepartie 791)	0,00	0,00	0,00	0,00	0,00	0,00
041 Opérations d'ordre à l'intérieur de la section	0,00	0,00	0,00	0,00	0,00	0,00
Annulations sur dépenses (c) (3)	0,00	0,00	0,00	0,00	0,00	0,00
Dépenses nettes (a - c)	284 049,63	0,00	0,00	0,00	0,00	284 049,63
RECETTES (b)	284 049,61	0,00	0,00	0,00	0,00	284 049,61
Financement par le mandant et par d'autres tiers (4)	0,00	0,00	0,00	0,00	0,00	0,00
040 Financement par le mandataire (contrepartie 6742)	284 049,61	0,00	0,00	0,00	0,00	284 049,61

N° opération : 4582		Intitulé de l'opération : OPERATIONS SOUS MANDAT				Date de la délibération :
	Cumul des réalisations avant l'exercice	Sur l'exercice			Cumul des réalisations au 31/12/N	
		Crédits ouverts (BP + DM + RAR N-1)	Réalisations	Restes à réaliser		Crédits sans emploi
041 Financement par emprunt à la charge du tiers (contrepartie 2763)	0,00	0,00	0,00	0,00	0,00	0,00
Annulations sur recettes (d) (3)	0,00	0,00	0,00	0,00	0,00	0,00
Recettes nettes (b - d)	284 049,61	0,00	0,00	0,00	0,00	284 049,61

N° opération : 45821		Intitulé de l'opération : OPERAT°ORDRE A L'INTERIEUR DE SECT° INV				Date de la délibération :
	Cumul des réalisations avant l'exercice	Sur l'exercice			Cumul des réalisations au 31/12/N	
		Crédits ouverts (BP + DM + RAR N-1)	Réalisations	Restes à réaliser		Crédits sans emploi
DEPENSES (a)	0,00	0,00	0,00	0,00	0,00	0,00
040 Travaux réalisés par le personnel du mandataire (contrepartie 791)	0,00	0,00	0,00	0,00	0,00	0,00
041 Opérations d'ordre à l'intérieur de la section	0,00	0,00	0,00	0,00	0,00	0,00
Annulations sur dépenses (c) (3)	0,00	0,00	0,00	0,00	0,00	0,00
Dépenses nettes (a - c)	0,00	0,00	0,00	0,00	0,00	0,00
RECETTES (b)	29 310,68	0,00	0,00	0,00	0,00	29 310,68
Financement par le mandant et par d'autres tiers (4)	0,00	0,00	0,00	0,00	0,00	0,00
040 Financement par le mandataire (contrepartie 6742)	29 310,68	0,00	0,00	0,00	0,00	29 310,68
041 Financement par emprunt à la charge du tiers (contrepartie 2763)	0,00	0,00	0,00	0,00	0,00	0,00
Annulations sur recettes (d) (3)	0,00	0,00	0,00	0,00	0,00	0,00
Recettes nettes (b - d)	29 310,68	0,00	0,00	0,00	0,00	29 310,68

N° opération : 45822		Intitulé de l'opération : OPERAT°ORDRE A L'INTERIEUR DE SECT° INV				Date de la délibération :
	Cumul des réalisations avant l'exercice	Sur l'exercice			Cumul des réalisations au 31/12/N	
		Crédits ouverts (BP + DM + RAR N-1)	Réalisations	Restes à réaliser		Crédits sans emploi
DEPENSES (a)	0,00	0,00	0,00	0,00	0,00	0,00
040 Travaux réalisés par le personnel du mandataire (contrepartie 791)	0,00	0,00	0,00	0,00	0,00	0,00
041 Opérations d'ordre à l'intérieur de la section	0,00	0,00	0,00	0,00	0,00	0,00
Annulations sur dépenses (c) (3)	0,00	0,00	0,00	0,00	0,00	0,00
Dépenses nettes (a - c)	0,00	0,00	0,00	0,00	0,00	0,00
RECETTES (b)	58 913,42	0,00	0,00	0,00	0,00	58 913,42
Financement par le mandant et par d'autres tiers (4)	0,00	0,00	0,00	0,00	0,00	0,00
040 Financement par le mandataire (contrepartie 6742)	58 913,42	0,00	0,00	0,00	0,00	58 913,42
041 Financement par emprunt à la charge du tiers (contrepartie 2763)	0,00	0,00	0,00	0,00	0,00	0,00
Annulations sur recettes (d) (3)	0,00	0,00	0,00	0,00	0,00	0,00
Recettes nettes (b - d)	58 913,42	0,00	0,00	0,00	0,00	58 913,42

N° opération : 458232		Intitulé de l'opération : 2006/00084 CONV 12/1346				Date de la délibération :
	Cumul des réalisations avant l'exercice	Sur l'exercice			Cumul des réalisations au 31/12/N	
		Crédits ouverts (BP + DM + RAR N-1)	Réalisations	Restes à réaliser		Crédits sans emploi
DEPENSES (a)	0,00	0,00	0,00	0,00	0,00	0,00
<i>040 Travaux réalisés par le personnel du mandataire (contrepartie 791)</i>	0,00	0,00	0,00	0,00	0,00	0,00
<i>041 Opérations d'ordre à l'intérieur de la section</i>	0,00	0,00	0,00	0,00	0,00	0,00
Annulations sur dépenses (c) (3)	0,00	0,00	0,00	0,00	0,00	0,00
Dépenses nettes (a - c)	0,00	0,00	0,00	0,00	0,00	0,00
RECETTES (b)	170 153,00	0,00	0,00	0,00	0,00	170 153,00
Financement par le mandant et par d'autres tiers (4)	0,00	0,00	0,00	0,00	0,00	0,00
<i>040 Financement par le mandataire (contrepartie 6742)</i>	170 153,00	0,00	0,00	0,00	0,00	170 153,00
<i>041 Financement par emprunt à la charge du tiers (contrepartie 2763)</i>	0,00	0,00	0,00	0,00	0,00	0,00
Annulations sur recettes (d) (3)	0,00	0,00	0,00	0,00	0,00	0,00
Recettes nettes (b - d)	170 153,00	0,00	0,00	0,00	0,00	170 153,00

N° opération : 458233		Intitulé de l'opération : OPERAT°ORDRE A L'INTERIEUR DE SECT° INV				Date de la délibération :
	Cumul des réalisations avant l'exercice	Sur l'exercice			Cumul des réalisations au 31/12/N	
		Crédits ouverts (BP + DM + RAR N-1)	Réalisations	Restes à réaliser		Crédits sans emploi
DEPENSES (a)	0,00	0,00	0,00	0,00	0,00	0,00
<i>040 Travaux réalisés par le personnel du mandataire (contrepartie 791)</i>	0,00	0,00	0,00	0,00	0,00	0,00
<i>041 Opérations d'ordre à l'intérieur de la section</i>	0,00	0,00	0,00	0,00	0,00	0,00
Annulations sur dépenses (c) (3)	0,00	0,00	0,00	0,00	0,00	0,00
Dépenses nettes (a - c)	0,00	0,00	0,00	0,00	0,00	0,00
RECETTES (b)	113 373,75	0,00	0,00	0,00	0,00	113 373,75
Financement par le mandant et par d'autres tiers (4)	0,00	0,00	0,00	0,00	0,00	0,00
<i>040 Financement par le mandataire (contrepartie 6742)</i>	113 373,75	0,00	0,00	0,00	0,00	113 373,75
<i>041 Financement par emprunt à la charge du tiers (contrepartie 2763)</i>	0,00	0,00	0,00	0,00	0,00	0,00
Annulations sur recettes (d) (3)	0,00	0,00	0,00	0,00	0,00	0,00
Recettes nettes (b - d)	113 373,75	0,00	0,00	0,00	0,00	113 373,75

N° opération : 458234		Intitulé de l'opération : 2006/00099 CONV 13/1281				Date de la délibération :
	Cumul des réalisations avant l'exercice	Sur l'exercice			Cumul des réalisations au 31/12/N	
		Crédits ouverts (BP + DM + RAR N-1)	Réalisations	Restes à réaliser		Crédits sans emploi
DEPENSES (a)	0,00	0,00	0,00	0,00	0,00	0,00
<i>040 Travaux réalisés par le personnel du mandataire (contrepartie 791)</i>	0,00	0,00	0,00	0,00	0,00	0,00
<i>041 Opérations d'ordre à l'intérieur de la section</i>	0,00	0,00	0,00	0,00	0,00	0,00

N° opération : 458234		Intitulé de l'opération : 2006/00099 CONV 13/1281				Date de la délibération :
	Cumul des réalisations avant l'exercice	Sur l'exercice			Crédits sans emploi	Cumul des réalisations au 31/12/N
		Crédits ouverts (BP + DM + RAR N-1)	Réalisations	Restes à réaliser		
Annulations sur dépenses (c) (3)	0,00	0,00	0,00	0,00	0,00	0,00
Dépenses nettes (a - c)	0,00	0,00	0,00	0,00	0,00	0,00
RECETTES (b)	22 991,70	0,00	0,00	0,00	0,00	22 991,70
Financement par le mandant et par d'autres tiers (4)	0,00	0,00	0,00	0,00	0,00	0,00
<i>040 Financement par le mandataire (contrepartie 6742)</i>	22 991,70	0,00	0,00	0,00	0,00	22 991,70
<i>041 Financement par emprunt à la charge du tiers (contrepartie 2763)</i>	0,00	0,00	0,00	0,00	0,00	0,00
Annulations sur recettes (d) (3)	0,00	0,00	0,00	0,00	0,00	0,00
Recettes nettes (b - d)	22 991,70	0,00	0,00	0,00	0,00	22 991,70

N° opération : 458236		Intitulé de l'opération : 2009/00171 CONV 10/1231				Date de la délibération :
	Cumul des réalisations avant l'exercice	Sur l'exercice			Crédits sans emploi	Cumul des réalisations au 31/12/N
		Crédits ouverts (BP + DM + RAR N-1)	Réalisations	Restes à réaliser		
DEPENSES (a)	0,00	0,00	0,00	0,00	0,00	0,00
<i>040 Travaux réalisés par le personnel du mandataire (contrepartie 791)</i>	0,00	0,00	0,00	0,00	0,00	0,00
<i>041 Opérations d'ordre à l'intérieur de la section</i>	0,00	0,00	0,00	0,00	0,00	0,00
Annulations sur dépenses (c) (3)	0,00	0,00	0,00	0,00	0,00	0,00
Dépenses nettes (a - c)	0,00	0,00	0,00	0,00	0,00	0,00
RECETTES (b)	55 706,19	0,00	0,00	0,00	0,00	55 706,19
Financement par le mandant et par d'autres tiers (4)	0,00	0,00	0,00	0,00	0,00	0,00
<i>040 Financement par le mandataire (contrepartie 6742)</i>	55 706,19	0,00	0,00	0,00	0,00	55 706,19
<i>041 Financement par emprunt à la charge du tiers (contrepartie 2763)</i>	0,00	0,00	0,00	0,00	0,00	0,00
Annulations sur recettes (d) (3)	0,00	0,00	0,00	0,00	0,00	0,00
Recettes nettes (b - d)	55 706,19	0,00	0,00	0,00	0,00	55 706,19

N° opération : 458238		Intitulé de l'opération : 2009/00202 CONV 13/1198				Date de la délibération :
	Cumul des réalisations avant l'exercice	Sur l'exercice			Crédits sans emploi	Cumul des réalisations au 31/12/N
		Crédits ouverts (BP + DM + RAR N-1)	Réalisations	Restes à réaliser		
DEPENSES (a)	0,00	0,00	0,00	0,00	0,00	0,00
<i>040 Travaux réalisés par le personnel du mandataire (contrepartie 791)</i>	0,00	0,00	0,00	0,00	0,00	0,00
<i>041 Opérations d'ordre à l'intérieur de la section</i>	0,00	0,00	0,00	0,00	0,00	0,00
Annulations sur dépenses (c) (3)	0,00	0,00	0,00	0,00	0,00	0,00
Dépenses nettes (a - c)	0,00	0,00	0,00	0,00	0,00	0,00
RECETTES (b)	193 033,78	0,00	0,00	0,00	0,00	193 033,78

N° opération : 458238		Intitulé de l'opération : 2009/00202 CONV 13/1198				Date de la délibération :
	Cumul des réalisations avant l'exercice	Sur l'exercice				Cumul des réalisations au 31/12/N
		Crédits ouverts (BP + DM + RAR N-1)	Réalisations	Restes à réaliser	Crédits sans emploi	
Financement par le mandant et par d'autres tiers (4)	0,00	0,00	0,00	0,00	0,00	0,00
040 Financement par le mandataire (contrepartie 6742)	193 033,78	0,00	0,00	0,00	0,00	193 033,78
041 Financement par emprunt à la charge du tiers (contrepartie 2763)	0,00	0,00	0,00	0,00	0,00	0,00
Annulations sur recettes (d) (3)	0,00	0,00	0,00	0,00	0,00	0,00
Recettes nettes (b - d)	193 033,78	0,00	0,00	0,00	0,00	193 033,78

N° opération : 458239		Intitulé de l'opération : 2009/00213 CONV 11/1046				Date de la délibération :
	Cumul des réalisations avant l'exercice	Sur l'exercice				Cumul des réalisations au 31/12/N
		Crédits ouverts (BP + DM + RAR N-1)	Réalisations	Restes à réaliser	Crédits sans emploi	
DEPENSES (a)	138 232,00	0,00	0,00	0,00	0,00	138 232,00
4581239 TRAVAUX (2)	138 232,00	0,00	0,00	0,00	0,00	138 232,00
040 Travaux réalisés par le personnel du mandataire (contrepartie 791)	0,00	0,00	0,00	0,00	0,00	0,00
041 Opérations d'ordre à l'intérieur de la section	0,00	0,00	0,00	0,00	0,00	0,00
Annulations sur dépenses (c) (3)	0,00	0,00	0,00	0,00	0,00	0,00
Dépenses nettes (a - c)	138 232,00	0,00	0,00	0,00	0,00	138 232,00
RECETTES (b)	787 242,00	0,00	0,00	0,00	0,00	787 242,00
Financement par le mandant et par d'autres tiers (4)	0,00	0,00	0,00	0,00	0,00	0,00
040 Financement par le mandataire (contrepartie 6742)	787 242,00	0,00	0,00	0,00	0,00	787 242,00
041 Financement par emprunt à la charge du tiers (contrepartie 2763)	0,00	0,00	0,00	0,00	0,00	0,00
Annulations sur recettes (d) (3)	0,00	0,00	0,00	0,00	0,00	0,00
Recettes nettes (b - d)	787 242,00	0,00	0,00	0,00	0,00	787 242,00

N° opération : 458240		Intitulé de l'opération : 2009/00222 CONV 12/1345				Date de la délibération :
	Cumul des réalisations avant l'exercice	Sur l'exercice				Cumul des réalisations au 31/12/N
		Crédits ouverts (BP + DM + RAR N-1)	Réalisations	Restes à réaliser	Crédits sans emploi	
DEPENSES (a)	0,00	0,00	0,00	0,00	0,00	0,00
040 Travaux réalisés par le personnel du mandataire (contrepartie 791)	0,00	0,00	0,00	0,00	0,00	0,00
041 Opérations d'ordre à l'intérieur de la section	0,00	0,00	0,00	0,00	0,00	0,00
Annulations sur dépenses (c) (3)	0,00	0,00	0,00	0,00	0,00	0,00
Dépenses nettes (a - c)	0,00	0,00	0,00	0,00	0,00	0,00
RECETTES (b)	301 232,32	0,00	0,00	0,00	0,00	301 232,32
Financement par le mandant et par d'autres tiers (4)	0,00	0,00	0,00	0,00	0,00	0,00
040 Financement par le mandataire (contrepartie 6742)	301 232,32	0,00	0,00	0,00	0,00	301 232,32

N° opération : 458240		Intitulé de l'opération : 2009/00222 CONV 12/1345				Date de la délibération :
	Cumul des réalisations avant l'exercice	Sur l'exercice				Cumul des réalisations au 31/12/N
		Crédits ouverts (BP + DM + RAR N-1)	Réalisations	Restes à réaliser	Crédits sans emploi	
041 Financement par emprunt à la charge du tiers (contrepartie 2763)	0,00	0,00	0,00	0,00	0,00	0,00
Annulations sur recettes (d) (3)	0,00	0,00	0,00	0,00	0,00	0,00
Recettes nettes (b - d)	301 232,32	0,00	0,00	0,00	0,00	301 232,32

N° opération : 458242		Intitulé de l'opération : 2010/00059 CONV 13/1126				Date de la délibération :
	Cumul des réalisations avant l'exercice	Sur l'exercice				Cumul des réalisations au 31/12/N
		Crédits ouverts (BP + DM + RAR N-1)	Réalisations	Restes à réaliser	Crédits sans emploi	
DEPENSES (a)	0,00	0,00	0,00	0,00	0,00	0,00
040 Travaux réalisés par le personnel du mandataire (contrepartie 791)	0,00	0,00	0,00	0,00	0,00	0,00
041 Opérations d'ordre à l'intérieur de la section	0,00	0,00	0,00	0,00	0,00	0,00
Annulations sur dépenses (c) (3)	0,00	0,00	0,00	0,00	0,00	0,00
Dépenses nettes (a - c)	0,00	0,00	0,00	0,00	0,00	0,00
RECETTES (b)	76 279,00	0,00	0,00	0,00	0,00	76 279,00
Financement par le mandant et par d'autres tiers (4)	0,00	0,00	0,00	0,00	0,00	0,00
040 Financement par le mandataire (contrepartie 6742)	76 279,00	0,00	0,00	0,00	0,00	76 279,00
041 Financement par emprunt à la charge du tiers (contrepartie 2763)	0,00	0,00	0,00	0,00	0,00	0,00
Annulations sur recettes (d) (3)	0,00	0,00	0,00	0,00	0,00	0,00
Recettes nettes (b - d)	76 279,00	0,00	0,00	0,00	0,00	76 279,00

N° opération : 458243		Intitulé de l'opération : 2010/00064 CONVENT° 13/1048 ST MAURONT				Date de la délibération :
	Cumul des réalisations avant l'exercice	Sur l'exercice				Cumul des réalisations au 31/12/N
		Crédits ouverts (BP + DM + RAR N-1)	Réalisations	Restes à réaliser	Crédits sans emploi	
DEPENSES (a)	0,00	0,00	0,00	0,00	0,00	0,00
040 Travaux réalisés par le personnel du mandataire (contrepartie 791)	0,00	0,00	0,00	0,00	0,00	0,00
041 Opérations d'ordre à l'intérieur de la section	0,00	0,00	0,00	0,00	0,00	0,00
Annulations sur dépenses (c) (3)	0,00	0,00	0,00	0,00	0,00	0,00
Dépenses nettes (a - c)	0,00	0,00	0,00	0,00	0,00	0,00
RECETTES (b)	197 058,60	0,00	0,00	0,00	0,00	197 058,60
Financement par le mandant et par d'autres tiers (4)	0,00	0,00	0,00	0,00	0,00	0,00
040 Financement par le mandataire (contrepartie 6742)	197 058,60	0,00	0,00	0,00	0,00	197 058,60
041 Financement par emprunt à la charge du tiers (contrepartie 2763)	0,00	0,00	0,00	0,00	0,00	0,00
Annulations sur recettes (d) (3)	0,00	0,00	0,00	0,00	0,00	0,00
Recettes nettes (b - d)	197 058,60	0,00	0,00	0,00	0,00	197 058,60

N° opération : 458244		Intitulé de l'opération : 2010/00065 CONVENT° 10/1348 LA SOUDE				Date de la délibération :	
	Cumul des réalisations avant l'exercice	Sur l'exercice			Cumul des réalisations au 31/12/N		
		Crédits ouverts (BP + DM + RAR N-1)	Réalisations	Restes à réaliser		Crédits sans emploi	
DEPENSES (a)	0,00	0,00	0,00	0,00	0,00	0,00	
040 Travaux réalisés par le personnel du mandataire (contrepartie 791)	0,00	0,00	0,00	0,00	0,00	0,00	
041 Opérations d'ordre à l'intérieur de la section	0,00	0,00	0,00	0,00	0,00	0,00	
Annulations sur dépenses (c) (3)	0,00	0,00	0,00	0,00	0,00	0,00	
Dépenses nettes (a - c)	0,00	0,00	0,00	0,00	0,00	0,00	
RECETTES (b)	103 122,62	0,00	0,00	0,00	0,00	103 122,62	
Financement par le mandant et par d'autres tiers (4)	0,00	0,00	0,00	0,00	0,00	0,00	
040 Financement par le mandataire (contrepartie 6742)	103 122,62	0,00	0,00	0,00	0,00	103 122,62	
041 Financement par emprunt à la charge du tiers (contrepartie 2763)	0,00	0,00	0,00	0,00	0,00	0,00	
Annulations sur recettes (d) (3)	0,00	0,00	0,00	0,00	0,00	0,00	
Recettes nettes (b - d)	103 122,62	0,00	0,00	0,00	0,00	103 122,62	

N° opération : 458246		Intitulé de l'opération : 2011/00053 CONV 13/1176				Date de la délibération :	
	Cumul des réalisations avant l'exercice	Sur l'exercice			Cumul des réalisations au 31/12/N		
		Crédits ouverts (BP + DM + RAR N-1)	Réalisations	Restes à réaliser		Crédits sans emploi	
DEPENSES (a)	0,00	0,00	0,00	0,00	0,00	0,00	
040 Travaux réalisés par le personnel du mandataire (contrepartie 791)	0,00	0,00	0,00	0,00	0,00	0,00	
041 Opérations d'ordre à l'intérieur de la section	0,00	0,00	0,00	0,00	0,00	0,00	
Annulations sur dépenses (c) (3)	0,00	0,00	0,00	0,00	0,00	0,00	
Dépenses nettes (a - c)	0,00	0,00	0,00	0,00	0,00	0,00	
RECETTES (b)	246 404,95	0,00	0,00	0,00	0,00	246 404,95	
Financement par le mandant et par d'autres tiers (4)	0,00	0,00	0,00	0,00	0,00	0,00	
040 Financement par le mandataire (contrepartie 6742)	246 404,95	0,00	0,00	0,00	0,00	246 404,95	
041 Financement par emprunt à la charge du tiers (contrepartie 2763)	0,00	0,00	0,00	0,00	0,00	0,00	
Annulations sur recettes (d) (3)	0,00	0,00	0,00	0,00	0,00	0,00	
Recettes nettes (b - d)	246 404,95	0,00	0,00	0,00	0,00	246 404,95	

N° opération : 458248		Intitulé de l'opération : 2012/00079 CONV 13/1190				Date de la délibération :	
	Cumul des réalisations avant l'exercice	Sur l'exercice			Cumul des réalisations au 31/12/N		
		Crédits ouverts (BP + DM + RAR N-1)	Réalisations	Restes à réaliser		Crédits sans emploi	
DEPENSES (a)	0,00	0,00	0,00	0,00	0,00	0,00	
040 Travaux réalisés par le personnel du mandataire (contrepartie 791)	0,00	0,00	0,00	0,00	0,00	0,00	
041 Opérations d'ordre à l'intérieur de la section	0,00	0,00	0,00	0,00	0,00	0,00	

N° opération : 458248		Intitulé de l'opération : 2012/00079 CONV 13/1190				Date de la délibération :
	Cumul des réalisations avant l'exercice	Sur l'exercice			Crédits sans emploi	Cumul des réalisations au 31/12/N
		Crédits ouverts (BP + DM + RAR N-1)	Réalisations	Restes à réaliser		
Annulations sur dépenses (c) (3)	0,00	0,00	0,00	0,00	0,00	0,00
Dépenses nettes (a - c)	0,00	0,00	0,00	0,00	0,00	0,00
RECETTES (b)	138 461,54	0,00	0,00	0,00	0,00	138 461,54
Financement par le mandant et par d'autres tiers (4)	0,00	0,00	0,00	0,00	0,00	0,00
<i>040 Financement par le mandataire (contrepartie 6742)</i>	138 461,54	0,00	0,00	0,00	0,00	138 461,54
<i>041 Financement par emprunt à la charge du tiers (contrepartie 2763)</i>	0,00	0,00	0,00	0,00	0,00	0,00
Annulations sur recettes (d) (3)	0,00	0,00	0,00	0,00	0,00	0,00
Recettes nettes (b - d)	138 461,54	0,00	0,00	0,00	0,00	138 461,54

N° opération : 458251		Intitulé de l'opération : OPERAT°ORDRE A L'INTERIEUR DE SECT° INV				Date de la délibération :
	Cumul des réalisations avant l'exercice	Sur l'exercice			Crédits sans emploi	Cumul des réalisations au 31/12/N
		Crédits ouverts (BP + DM + RAR N-1)	Réalisations	Restes à réaliser		
DEPENSES (a)	0,00	0,00	0,00	0,00	0,00	0,00
<i>040 Travaux réalisés par le personnel du mandataire (contrepartie 791)</i>	0,00	0,00	0,00	0,00	0,00	0,00
<i>041 Opérations d'ordre à l'intérieur de la section</i>	0,00	0,00	0,00	0,00	0,00	0,00
Annulations sur dépenses (c) (3)	0,00	0,00	0,00	0,00	0,00	0,00
Dépenses nettes (a - c)	0,00	0,00	0,00	0,00	0,00	0,00
RECETTES (b)	114 000,00	0,00	0,00	0,00	0,00	114 000,00
Financement par le mandant et par d'autres tiers (4)	0,00	0,00	0,00	0,00	0,00	0,00
<i>040 Financement par le mandataire (contrepartie 6742)</i>	114 000,00	0,00	0,00	0,00	0,00	114 000,00
<i>041 Financement par emprunt à la charge du tiers (contrepartie 2763)</i>	0,00	0,00	0,00	0,00	0,00	0,00
Annulations sur recettes (d) (3)	0,00	0,00	0,00	0,00	0,00	0,00
Recettes nettes (b - d)	114 000,00	0,00	0,00	0,00	0,00	114 000,00

N° opération : 458254		Intitulé de l'opération : 2010/00021 U430 CHANTEPERDRIX/ST LOUP				Date de la délibération :
	Cumul des réalisations avant l'exercice	Sur l'exercice			Crédits sans emploi	Cumul des réalisations au 31/12/N
		Crédits ouverts (BP + DM + RAR N-1)	Réalisations	Restes à réaliser		
DEPENSES (a)	513 017,22	0,00	0,00	0,00	0,00	513 017,22
4581254 TRAVAUX (2)	513 017,22	0,00	0,00	0,00	0,00	513 017,22
<i>040 Travaux réalisés par le personnel du mandataire (contrepartie 791)</i>	0,00	0,00	0,00	0,00	0,00	0,00
<i>041 Opérations d'ordre à l'intérieur de la section</i>	0,00	0,00	0,00	0,00	0,00	0,00
Annulations sur dépenses (c) (3)	0,00	0,00	0,00	0,00	0,00	0,00
Dépenses nettes (a - c)	513 017,22	0,00	0,00	0,00	0,00	513 017,22

N° opération : 458254		Intitulé de l'opération : 2010/00021 U430 CHANTEPERDRIX/ST LOUP				Date de la délibération :
	Cumul des réalisations avant l'exercice	Sur l'exercice				Cumul des réalisations au 31/12/N
		Crédits ouverts (BP + DM + RAR N-1)	Réalisations	Restes à réaliser	Crédits sans emploi	
RECETTES (b)	537 314,29	0,00	0,00	0,00	0,00	537 314,29
Financement par le mandant et par d'autres tiers (4)	0,00	0,00	0,00	0,00	0,00	0,00
<i>040 Financement par le mandataire (contrepartie 6742)</i>	537 314,29	0,00	0,00	0,00	0,00	537 314,29
<i>041 Financement par emprunt à la charge du tiers (contrepartie 2763)</i>	0,00	0,00	0,00	0,00	0,00	0,00
Annulations sur recettes (d) (3)	0,00	0,00	0,00	0,00	0,00	0,00
Recettes nettes (b - d)	537 314,29	0,00	0,00	0,00	0,00	537 314,29

N° opération : 458268		Intitulé de l'opération : 2011/00098 CONVENTION 12/1330 ST LOUP				Date de la délibération :
	Cumul des réalisations avant l'exercice	Sur l'exercice				Cumul des réalisations au 31/12/N
		Crédits ouverts (BP + DM + RAR N-1)	Réalisations	Restes à réaliser	Crédits sans emploi	
DEPENSES (a)	225 538,92	0,00	0,00	0,00	0,00	225 538,92
4581268 TRAVAUX (2)	225 538,92	0,00	0,00	0,00	0,00	225 538,92
<i>040 Travaux réalisés par le personnel du mandataire (contrepartie 791)</i>	0,00	0,00	0,00	0,00	0,00	0,00
<i>041 Opérations d'ordre à l'intérieur de la section</i>	0,00	0,00	0,00	0,00	0,00	0,00
Annulations sur dépenses (c) (3)	0,00	0,00	0,00	0,00	0,00	0,00
Dépenses nettes (a - c)	225 538,92	0,00	0,00	0,00	0,00	225 538,92
RECETTES (b)	267 806,86	0,00	0,00	0,00	0,00	267 806,86
Financement par le mandant et par d'autres tiers (4)	0,00	0,00	0,00	0,00	0,00	0,00
<i>040 Financement par le mandataire (contrepartie 6742)</i>	267 806,86	0,00	0,00	0,00	0,00	267 806,86
<i>041 Financement par emprunt à la charge du tiers (contrepartie 2763)</i>	0,00	0,00	0,00	0,00	0,00	0,00
Annulations sur recettes (d) (3)	0,00	0,00	0,00	0,00	0,00	0,00
Recettes nettes (b - d)	267 806,86	0,00	0,00	0,00	0,00	267 806,86

N° opération : 458270		Intitulé de l'opération : 2011/00113 - 14/1556 SEPTEMES AV RAPHAEL				Date de la délibération :
	Cumul des réalisations avant l'exercice	Sur l'exercice				Cumul des réalisations au 31/12/N
		Crédits ouverts (BP + DM + RAR N-1)	Réalisations	Restes à réaliser	Crédits sans emploi	
DEPENSES (a)	0,00	0,00	0,00	0,00	0,00	0,00
<i>040 Travaux réalisés par le personnel du mandataire (contrepartie 791)</i>	0,00	0,00	0,00	0,00	0,00	0,00
<i>041 Opérations d'ordre à l'intérieur de la section</i>	0,00	0,00	0,00	0,00	0,00	0,00
Annulations sur dépenses (c) (3)	0,00	0,00	0,00	0,00	0,00	0,00
Dépenses nettes (a - c)	0,00	0,00	0,00	0,00	0,00	0,00
RECETTES (b)	58 371,60	0,00	0,00	0,00	0,00	58 371,60
Financement par le mandant et par d'autres tiers (4)	0,00	0,00	0,00	0,00	0,00	0,00

N° opération : 458270		Intitulé de l'opération : 2011/00113 - 14/1556 SEPTEMES AV RAPHAEL				Date de la délibération :
	Cumul des réalisations avant l'exercice	Sur l'exercice			Cumul des réalisations au 31/12/N	
		Crédits ouverts (BP + DM + RAR N-1)	Réalisations	Restes à réaliser		Crédits sans emploi
040 Financement par le mandataire (contrepartie 6742)	58 371,60	0,00	0,00	0,00	0,00	58 371,60
041 Financement par emprunt à la charge du tiers (contrepartie 2763)	0,00	0,00	0,00	0,00	0,00	0,00
Annulations sur recettes (d) (3)	0,00	0,00	0,00	0,00	0,00	0,00
Recettes nettes (b - d)	58 371,60	0,00	0,00	0,00	0,00	58 371,60

N° opération : 458271		Intitulé de l'opération : 2011/00097 15/1299 TRAVAUX PIETONISAT°VP				Date de la délibération :
	Cumul des réalisations avant l'exercice	Sur l'exercice			Cumul des réalisations au 31/12/N	
		Crédits ouverts (BP + DM + RAR N-1)	Réalisations	Restes à réaliser		Crédits sans emploi
DEPENSES (a)	919 938,58	0,00	0,00	0,00	0,00	919 938,58
4581271 TRAVAUX (2)	919 938,58	0,00	0,00	0,00	0,00	919 938,58
040 Travaux réalisés par le personnel du mandataire (contrepartie 791)	0,00	0,00	0,00	0,00	0,00	0,00
041 Opérations d'ordre à l'intérieur de la section	0,00	0,00	0,00	0,00	0,00	0,00
Annulations sur dépenses (c) (3)	0,00	0,00	0,00	0,00	0,00	0,00
Dépenses nettes (a - c)	919 938,58	0,00	0,00	0,00	0,00	919 938,58
RECETTES (b)	668 119,58	0,00	0,00	0,00	0,00	668 119,58
Financement par le mandant et par d'autres tiers (4)	0,00	0,00	0,00	0,00	0,00	0,00
040 Financement par le mandataire (contrepartie 6742)	668 119,58	0,00	0,00	0,00	0,00	668 119,58
041 Financement par emprunt à la charge du tiers (contrepartie 2763)	0,00	0,00	0,00	0,00	0,00	0,00
Annulations sur recettes (d) (3)	0,00	0,00	0,00	0,00	0,00	0,00
Recettes nettes (b - d)	668 119,58	0,00	0,00	0,00	0,00	668 119,58

N° opération : 458272		Intitulé de l'opération : 2008/00169-15/1399CO LA CIOTAT AV GUILLA				Date de la délibération :
	Cumul des réalisations avant l'exercice	Sur l'exercice			Cumul des réalisations au 31/12/N	
		Crédits ouverts (BP + DM + RAR N-1)	Réalisations	Restes à réaliser		Crédits sans emploi
DEPENSES (a)	0,00	0,00	0,00	0,00	0,00	0,00
040 Travaux réalisés par le personnel du mandataire (contrepartie 791)	0,00	0,00	0,00	0,00	0,00	0,00
041 Opérations d'ordre à l'intérieur de la section	0,00	0,00	0,00	0,00	0,00	0,00
Annulations sur dépenses (c) (3)	0,00	0,00	0,00	0,00	0,00	0,00
Dépenses nettes (a - c)	0,00	0,00	0,00	0,00	0,00	0,00
RECETTES (b)	52 000,00	0,00	0,00	0,00	0,00	52 000,00
Financement par le mandant et par d'autres tiers (4)	0,00	0,00	0,00	0,00	0,00	0,00
040 Financement par le mandataire (contrepartie 6742)	52 000,00	0,00	0,00	0,00	0,00	52 000,00
041 Financement par emprunt à la charge du tiers (contrepartie 2763)	0,00	0,00	0,00	0,00	0,00	0,00

N° opération : 458272		Intitulé de l'opération : 2008/00169-15/1399CO LA CIOTAT AV GUILLA				Date de la délibération :
	Cumul des réalisations avant l'exercice	Sur l'exercice			Cumul des réalisations au 31/12/N	
		Crédits ouverts (BP + DM + RAR N-1)	Réalisations	Restes à réaliser		Crédits sans emploi
Annulations sur recettes (d) (3)	0,00	0,00	0,00	0,00	0,00	
Recettes nettes (b - d)	52 000,00	0,00	0,00	0,00	52 000,00	

N° opération : 458275		Intitulé de l'opération : 2009/00185-15/1540CO PLAN DE CUQUES AV P				Date de la délibération :
	Cumul des réalisations avant l'exercice	Sur l'exercice			Cumul des réalisations au 31/12/N	
		Crédits ouverts (BP + DM + RAR N-1)	Réalisations	Restes à réaliser		Crédits sans emploi
DEPENSES (a)	0,00	0,00	0,00	0,00	0,00	
<i>040 Travaux réalisés par le personnel du mandataire (contrepartie 791)</i>	0,00	0,00	0,00	0,00	0,00	
<i>041 Opérations d'ordre à l'intérieur de la section</i>	0,00	0,00	0,00	0,00	0,00	
Annulations sur dépenses (c) (3)	0,00	0,00	0,00	0,00	0,00	
Dépenses nettes (a - c)	0,00	0,00	0,00	0,00	0,00	
RECETTES (b)	23 000,00	0,00	0,00	0,00	23 000,00	
Financement par le mandant et par d'autres tiers (4)	0,00	0,00	0,00	0,00	0,00	
<i>040 Financement par le mandataire (contrepartie 6742)</i>	23 000,00	0,00	0,00	0,00	23 000,00	
<i>041 Financement par emprunt à la charge du tiers (contrepartie 2763)</i>	0,00	0,00	0,00	0,00	0,00	
Annulations sur recettes (d) (3)	0,00	0,00	0,00	0,00	0,00	
Recettes nettes (b - d)	23 000,00	0,00	0,00	0,00	23 000,00	

N° opération : 458278		Intitulé de l'opération : 2013/00019 - 13/1328 CEYRESTE ST ANTOINE				Date de la délibération :
	Cumul des réalisations avant l'exercice	Sur l'exercice			Cumul des réalisations au 31/12/N	
		Crédits ouverts (BP + DM + RAR N-1)	Réalisations	Restes à réaliser		Crédits sans emploi
DEPENSES (a)	0,00	0,00	0,00	0,00	0,00	
<i>040 Travaux réalisés par le personnel du mandataire (contrepartie 791)</i>	0,00	0,00	0,00	0,00	0,00	
<i>041 Opérations d'ordre à l'intérieur de la section</i>	0,00	0,00	0,00	0,00	0,00	
Annulations sur dépenses (c) (3)	0,00	0,00	0,00	0,00	0,00	
Dépenses nettes (a - c)	0,00	0,00	0,00	0,00	0,00	
RECETTES (b)	70 823,77	0,00	0,00	0,00	70 823,77	
Financement par le mandant et par d'autres tiers (4)	0,00	0,00	0,00	0,00	0,00	
<i>040 Financement par le mandataire (contrepartie 6742)</i>	70 823,77	0,00	0,00	0,00	70 823,77	
<i>041 Financement par emprunt à la charge du tiers (contrepartie 2763)</i>	0,00	0,00	0,00	0,00	0,00	
Annulations sur recettes (d) (3)	0,00	0,00	0,00	0,00	0,00	
Recettes nettes (b - d)	70 823,77	0,00	0,00	0,00	70 823,77	

N° opération : 458282		Intitulé de l'opération : OPERAT°ORDRE A L'INTERIEUR DE SECT° INV 2015/00072-15/1758CO CARNOUX ACCES PARKI				Date de la délibération :	
	Cumul des réalisations avant l'exercice	Sur l'exercice				Cumul des réalisations au 31/12/N	
		Crédits ouverts (BP + DM + RAR N-1)	Réalisations	Restes à réaliser	Crédits sans emploi		
DEPENSES (a)	323 512,87	323 512,87	323 512,87	0,00	0,00	647 025,74	
040 Travaux réalisés par le personnel du mandataire (contrepartie 791)	323 512,87	323 512,87	323 512,87	0,00	0,00	647 025,74	
041 Opérations d'ordre à l'intérieur de la section	0,00	0,00	0,00	0,00	0,00	0,00	
Annulations sur dépenses (c) (3)	0,00	0,00	0,00	0,00	0,00	0,00	
Dépenses nettes (a - c)	323 512,87	323 512,87	323 512,87	0,00	0,00	647 025,74	
RECETTES (b)	80 000,00	0,00	0,00	0,00	0,00	80 000,00	
Financement par le mandant et par d'autres tiers (4)	0,00	0,00	0,00	0,00	0,00	0,00	
040 Financement par le mandataire (contrepartie 6742)	80 000,00	0,00	0,00	0,00	0,00	80 000,00	
041 Financement par emprunt à la charge du tiers (contrepartie 2763)	0,00	0,00	0,00	0,00	0,00	0,00	
Annulations sur recettes (d) (3)	0,00	0,00	0,00	0,00	0,00	0,00	
Recettes nettes (b - d)	80 000,00	0,00	0,00	0,00	0,00	80 000,00	

N° opération : 458286		Intitulé de l'opération : 2013/00087 BHNS LUMINY				Date de la délibération :	
	Cumul des réalisations avant l'exercice	Sur l'exercice				Cumul des réalisations au 31/12/N	
		Crédits ouverts (BP + DM + RAR N-1)	Réalisations	Restes à réaliser	Crédits sans emploi		
DEPENSES (a)	1 017 577,84	0,00	0,00	0,00	0,00	1 017 577,84	
4581286 TRAVAUX (2)	1 017 577,84	0,00	0,00	0,00	0,00	1 017 577,84	
040 Travaux réalisés par le personnel du mandataire (contrepartie 791)	0,00	0,00	0,00	0,00	0,00	0,00	
041 Opérations d'ordre à l'intérieur de la section	0,00	0,00	0,00	0,00	0,00	0,00	
Annulations sur dépenses (c) (3)	0,00	0,00	0,00	0,00	0,00	0,00	
Dépenses nettes (a - c)	1 017 577,84	0,00	0,00	0,00	0,00	1 017 577,84	
RECETTES (b)	362 580,00	0,00	0,00	0,00	0,00	362 580,00	
Financement par le mandant et par d'autres tiers (4)	0,00	0,00	0,00	0,00	0,00	0,00	
040 Financement par le mandataire (contrepartie 6742)	362 580,00	0,00	0,00	0,00	0,00	362 580,00	
041 Financement par emprunt à la charge du tiers (contrepartie 2763)	0,00	0,00	0,00	0,00	0,00	0,00	
Annulations sur recettes (d) (3)	0,00	0,00	0,00	0,00	0,00	0,00	
Recettes nettes (b - d)	362 580,00	0,00	0,00	0,00	0,00	362 580,00	

N° opération : 458289		Intitulé de l'opération : 2009/00170-16/0373 CASSIS ESPLANADE				Date de la délibération :	
	Cumul des réalisations avant l'exercice	Sur l'exercice				Cumul des réalisations au 31/12/N	
		Crédits ouverts (BP + DM + RAR N-1)	Réalisations	Restes à réaliser	Crédits sans emploi		
DEPENSES (a)	0,00	0,00	0,00	0,00	0,00	0,00	

N° opération : 458289		Intitulé de l'opération : 2009/00170-16/0373 CASSIS ESPLANADE				Date de la délibération :
	Cumul des réalisations avant l'exercice	Sur l'exercice			Cumul des réalisations au 31/12/N	
		Crédits ouverts (BP + DM + RAR N-1)	Réalisations	Restes à réaliser		Crédits sans emploi
040 Travaux réalisés par le personnel du mandataire (contrepartie 791)	0,00	0,00	0,00	0,00	0,00	0,00
041 Opérations d'ordre à l'intérieur de la section	0,00	0,00	0,00	0,00	0,00	0,00
Annulations sur dépenses (c) (3)	0,00	0,00	0,00	0,00	0,00	0,00
Dépenses nettes (a - c)	0,00	0,00	0,00	0,00	0,00	0,00
RECETTES (b)	118 200,00	0,00	0,00	0,00	0,00	118 200,00
Financement par le mandant et par d'autres tiers (4)	0,00	0,00	0,00	0,00	0,00	0,00
040 Financement par le mandataire (contrepartie 6742)	118 200,00	0,00	0,00	0,00	0,00	118 200,00
041 Financement par emprunt à la charge du tiers (contrepartie 2763)	0,00	0,00	0,00	0,00	0,00	0,00
Annulations sur recettes (d) (3)	0,00	0,00	0,00	0,00	0,00	0,00
Recettes nettes (b - d)	118 200,00	0,00	0,00	0,00	0,00	118 200,00

N° opération : 458290		Intitulé de l'opération : REQUALIFICATION ESPACE PUBLIC CENTRE VIL				Date de la délibération :
	Cumul des réalisations avant l'exercice	Sur l'exercice			Cumul des réalisations au 31/12/N	
		Crédits ouverts (BP + DM + RAR N-1)	Réalisations	Restes à réaliser		Crédits sans emploi
DEPENSES (a)	0,00	0,00	0,00	0,00	0,00	0,00
040 Travaux réalisés par le personnel du mandataire (contrepartie 791)	0,00	0,00	0,00	0,00	0,00	0,00
041 Opérations d'ordre à l'intérieur de la section	0,00	0,00	0,00	0,00	0,00	0,00
Annulations sur dépenses (c) (3)	0,00	0,00	0,00	0,00	0,00	0,00
Dépenses nettes (a - c)	0,00	0,00	0,00	0,00	0,00	0,00
RECETTES (b)	164 761,20	0,00	164 761,20	0,00	-164 761,20	329 522,40
Financement par le mandant et par d'autres tiers (4)	0,00	0,00	0,00	0,00	0,00	0,00
040 Financement par le mandataire (contrepartie 6742)	164 761,20	0,00	164 761,20	0,00	-164 761,20	329 522,40
041 Financement par emprunt à la charge du tiers (contrepartie 2763)	0,00	0,00	0,00	0,00	0,00	0,00
Annulations sur recettes (d) (3)	0,00	0,00	0,00	0,00	0,00	0,00
Recettes nettes (b - d)	164 761,20	0,00	164 761,20	0,00	-164 761,20	329 522,40

N° opération : 458291		Intitulé de l'opération : BD URBAIN SUD				Date de la délibération :
	Cumul des réalisations avant l'exercice	Sur l'exercice			Cumul des réalisations au 31/12/N	
		Crédits ouverts (BP + DM + RAR N-1)	Réalisations	Restes à réaliser		Crédits sans emploi
DEPENSES (a)	0,00	0,00	0,00	0,00	0,00	0,00
040 Travaux réalisés par le personnel du mandataire (contrepartie 791)	0,00	0,00	0,00	0,00	0,00	0,00
041 Opérations d'ordre à l'intérieur de la section	0,00	0,00	0,00	0,00	0,00	0,00
Annulations sur dépenses (c) (3)	0,00	0,00	0,00	0,00	0,00	0,00

N° opération : 458291		Intitulé de l'opération : BD URBAIN SUD				Date de la délibération :
	Cumul des réalisations avant l'exercice	Sur l'exercice			Cumul des réalisations au 31/12/N	
		Crédits ouverts (BP + DM + RAR N-1)	Réalisations	Restes à réaliser		Crédits sans emploi
Dépenses nettes (a - c)	0,00	0,00	0,00	0,00	0,00	
RECETTES (b)	2 448 547,08	0,00	2 448 547,08	0,00	-2 448 547,08	4 897 094,16
Financement par le mandant et par d'autres tiers (4)	0,00	0,00	0,00	0,00	0,00	0,00
<i>040 Financement par le mandataire (contrepartie 6742)</i>	2 448 547,08	0,00	2 448 547,08	0,00	-2 448 547,08	4 897 094,16
<i>041 Financement par emprunt à la charge du tiers (contrepartie 2763)</i>	0,00	0,00	0,00	0,00	0,00	0,00
Annulations sur recettes (d) (3)	0,00	0,00	0,00	0,00	0,00	0,00
Recettes nettes (b - d)	2 448 547,08	0,00	2 448 547,08	0,00	-2 448 547,08	4 897 094,16

N° opération : 458292		Intitulé de l'opération : ROCADE DU JARRET				Date de la délibération :
	Cumul des réalisations avant l'exercice	Sur l'exercice			Cumul des réalisations au 31/12/N	
		Crédits ouverts (BP + DM + RAR N-1)	Réalisations	Restes à réaliser		Crédits sans emploi
DEPENSES (a)	0,00	0,00	0,00	0,00	0,00	
<i>040 Travaux réalisés par le personnel du mandataire (contrepartie 791)</i>	0,00	0,00	0,00	0,00	0,00	0,00
<i>041 Opérations d'ordre à l'intérieur de la section</i>	0,00	0,00	0,00	0,00	0,00	0,00
Annulations sur dépenses (c) (3)	0,00	0,00	0,00	0,00	0,00	0,00
Dépenses nettes (a - c)	0,00	0,00	0,00	0,00	0,00	0,00
RECETTES (b)	1 363 578,79	0,00	1 363 578,79	0,00	-1 363 578,79	2 727 157,58
Financement par le mandant et par d'autres tiers (4)	0,00	0,00	0,00	0,00	0,00	0,00
<i>040 Financement par le mandataire (contrepartie 6742)</i>	1 363 578,79	0,00	1 363 578,79	0,00	-1 363 578,79	2 727 157,58
<i>041 Financement par emprunt à la charge du tiers (contrepartie 2763)</i>	0,00	0,00	0,00	0,00	0,00	0,00
Annulations sur recettes (d) (3)	0,00	0,00	0,00	0,00	0,00	0,00
Recettes nettes (b - d)	1 363 578,79	0,00	1 363 578,79	0,00	-1 363 578,79	2 727 157,58

N° opération : 4583		Intitulé de l'opération : OPERATIONS SOUS MANDAT				Date de la délibération :
	Cumul des réalisations avant l'exercice	Sur l'exercice			Cumul des réalisations au 31/12/N	
		Crédits ouverts (BP + DM + RAR N-1)	Réalisations	Restes à réaliser		Crédits sans emploi
DEPENSES (a)	73 945,38	0,00	0,00	0,00	0,00	73 945,38
458 TRAVAUX (2)	73 945,38	0,00	0,00	0,00	0,00	73 945,38
<i>040 Travaux réalisés par le personnel du mandataire (contrepartie 791)</i>	0,00	0,00	0,00	0,00	0,00	0,00
<i>041 Opérations d'ordre à l'intérieur de la section</i>	0,00	0,00	0,00	0,00	0,00	0,00
Annulations sur dépenses (c) (3)	0,00	0,00	0,00	0,00	0,00	0,00
Dépenses nettes (a - c)	73 945,38	0,00	0,00	0,00	0,00	73 945,38
RECETTES (b)	0,00	0,00	0,00	0,00	0,00	0,00

N° opération : 4583		Intitulé de l'opération : OPERATIONS SOUS MANDAT				Date de la délibération :	
	Cumul des réalisations avant l'exercice	Sur l'exercice				Cumul des réalisations au 31/12/N	
		Crédits ouverts (BP + DM + RAR N-1)	Réalisations	Restes à réaliser	Crédits sans emploi		
Financement par le mandant et par d'autres tiers (4)	0,00	0,00	0,00	0,00	0,00	0,00	
040 Financement par le mandataire (contrepartie 6742)	0,00	0,00	0,00	0,00	0,00	0,00	
041 Financement par emprunt à la charge du tiers (contrepartie 2763)	0,00	0,00	0,00	0,00	0,00	0,00	
Annulations sur recettes (d) (3)	0,00	0,00	0,00	0,00	0,00	0,00	
Recettes nettes (b - d)	0,00	0,00	0,00	0,00	0,00	0,00	

N° opération : 458309		Intitulé de l'opération : Dépenses (à subdiviser par mandat) Recettes (à subdiviser par mandat)				Date de la délibération :	
	Cumul des réalisations avant l'exercice	Sur l'exercice				Cumul des réalisations au 31/12/N	
		Crédits ouverts (BP + DM + RAR N-1)	Réalisations	Restes à réaliser	Crédits sans emploi		
DEPENSES (a)	14 698,27	0,00	0,00	0,00	0,00	14 698,27	
4581 TRAVAUX (2)	14 698,27	0,00	0,00	0,00	0,00	14 698,27	
040 Travaux réalisés par le personnel du mandataire (contrepartie 791)	0,00	0,00	0,00	0,00	0,00	0,00	
041 Opérations d'ordre à l'intérieur de la section	0,00	0,00	0,00	0,00	0,00	0,00	
Annulations sur dépenses (c) (3)	0,00	0,00	0,00	0,00	0,00	0,00	
Dépenses nettes (a - c)	14 698,27	0,00	0,00	0,00	0,00	14 698,27	
RECETTES (b)	50 213,47	0,00	0,00	0,00	0,00	50 213,47	
Financement par le mandant et par d'autres tiers (4)	0,00	0,00	0,00	0,00	0,00	0,00	
040 Financement par le mandataire (contrepartie 6742)	50 213,47	0,00	0,00	0,00	0,00	50 213,47	
041 Financement par emprunt à la charge du tiers (contrepartie 2763)	0,00	0,00	0,00	0,00	0,00	0,00	
Annulations sur recettes (d) (3)	0,00	0,00	0,00	0,00	0,00	0,00	
Recettes nettes (b - d)	50 213,47	0,00	0,00	0,00	0,00	50 213,47	

(1) Ouvrir un cadre par opération pour compte de tiers.

(2) Inscrire le chapitre et la nature des travaux.

(3) Le chapitre 45 doit être détaillé conformément au plan de comptes, tant en dépenses qu'en recettes.

(4) Indiquer le chapitre.

IV – ANNEXES	IV
B – ANNEXES PATRIMONIALES – ETAT DES PRETS	B6

Prêts (compte 274)

Bénéficiaires	Date de la délibération	Encours restant dû au 31/12/N	Montant de l'annuité recouvré		ICNE de l'exercice
			Capital	Intérêts	
Assortis d'intérêts (total)		0,00	0,00	0,00	0,00
Non assortis d'intérêts (total)		0,00	0,00		

IV – ANNEXES	IV
B – ANNEXES PATRIMONIALES – EMPRUNTS GARANTIS	B7.1

ETAT DES EMPRUNTS GARANTIS

Désignation du bénéficiaire	Année de mobilisation et profil d'amortissement de l'emprunt (1)		Objet de l'emprunt garanti	Organisme prêteur ou chef de file	Montant initial	Capital restant dû au 31/12/N	Durée résiduelle	Périodicité des remboursements (2)	Taux initial			Taux moyen constaté sur l'année (6)			Catégorie d'emprunt (7)	Indices ou devises pouvant modifier l'emprunt	Annuité garantie au cours de l'exercice	
	Année	Profil							Taux (3)	Index (4)	Taux actuariel (5)	Taux (3)	Index (4)	Niveau de taux			En intérêts (8)	En capital
Total des emprunts contractés par des collectivités ou des EP (hors logements sociaux)					112 262 136,81	71 680 214,45											1 846 318,71	7 396 062,99
EPAD Ouest P	2010	P		SG	6 000 000,00	827 941,64	0,72	A	V	TAG 6M(Postfixé) + 1	1,630	V	TAG 6M(Postfixé) + 1	0,610	A-1	EUR	10 053,65	766 612,59
EPAD Ouest P	2009	P		SG	5 000 000,00	805 623,92	0,94	A	V	Euribor 1M + 0.5	1,000	V	Euribor 1M + 0.5	0,100	A-1	EUR	1 657,34	745 948,04
EPAD Ouest P	2019	C		SG	2 500 000,00	2 375 000,00	9,33	T	F	Taux fixe à 1.24 %	1,260	F	Taux fixe à 1.24 %	1,250	A-1	EUR	15 560,28	125 000,00
EPAD Ouest P	2019	C		SG	4 700 000,00	4 700 000,00	9,91	T	F	Taux fixe à 0.18 %	0,180	F	Taux fixe à 0.18 %	0,180	A-1	EUR	0,00	0,00
EPAD Ouest P	2011	C		CE	3 600 000,00	0,00	0,00	T	V	(Euribor 3M + 0.77)-Floor 0 sur Euribor 3M	2,260	V	(Euribor 3M + 0.77)-Floor 0 sur Euribor 3M	0,780	A-1	EUR	656,91	225 000,00
EPAD Ouest P	2011	C		CE	5 600 000,00	1 120 000,00	1,98	T	V	(Euribor 3M + 1.04)-Floor 0 sur Euribor 3M	2,510	V	(Euribor 3M + 1.04)-Floor 0 sur Euribor 3M	1,050	A-1	EUR	15 494,27	560 000,00
EPAD Ouest P	2015	P		ARKEA	5 000 000,00	3 109 987,97	5,99	T	F	Taux fixe à 1.85 %	1,860	F	Taux fixe à 1.85 %	1,850	A-1	EUR	63 163,22	485 664,10
EPAD Ouest P	2019	P		ARKEA	2 500 000,00	2 322 044,58	9,08	T	F	Taux fixe à 1.12 %	1,120	F	Taux fixe à 1.12 %	1,120	A-1	EUR	20 502,65	177 955,42
EPAD Ouest P	2015	C		BP	5 000 000,00	3 125 000,00	6,04	T	F	Taux fixe à 1.87 %	1,880	F	Taux fixe à 1.87 %	1,870	A-1	EUR	64 281,26	500 000,00
EPAD Ouest P	2010	P		DEXIA CL	3 570 000,00	376 025,64	0,75	T	V	(Euribor 3M + 0.29)-Floor -0.29 sur Euribor 3M	1,200	V	(Euribor 3M + 0.29)-Floor -0.29 sur Euribor 3M	0,000	A-1	EUR	0,00	371 665,86
EPAD Ouest P	2011	C		DEXIA CL	2 000 000,00	500 000,00	1,33	A	V	TAG 3M(Postfixé) + 0.81	1,920	V	TAG 3M(Postfixé) + 0.81	0,430	A-1	EUR	2 772,61	250 000,00
EPF PACA	2015	F		CE	6 200 000,00	6 200 000,00	0,06	X	F	Taux fixe à 2.45 %	2,450	F	Taux fixe à 2.45 %	2,440	A-1	EUR	151 900,00	0,00
HOPITAL AIX	2010	P		CDC	864 265,60	597 783,77	20,50	T	F	Taux fixe à 3.44 %	0,850	F	Taux fixe à 3.44 %	3,390	A-1	EUR	20 915,25	28 808,85
HOPITAL AIX	2019	C		CE	1 540 000,00	1 540 000,00	7,66	A	V	(Livret A + 0.8)-Floor 0 sur Livret A	1,570	V	(Livret A + 0.8)-Floor 0 sur Livret A	1,570	A-1	EUR	0,00	0,00
HOPITAL AIX	2019	C		CE	660 000,00	660 000,00	29,66	A	V	(Livret A + 0.85)-Floor 0 sur Livret A	1,620	V	(Livret A + 0.85)-Floor 0 sur Livret A	1,620	A-1	EUR	0,00	0,00
HOPITAL AIX	2019	C		ARKEA	440 000,00	440 000,00	29,66	A	F	Taux fixe à 2.08 %	2,080	F	Taux fixe à 2.08 %	1,840	A-1	EUR	0,00	0,00
HOPITAL AIX	2019	C		ARKEA	660 000,00	660 000,00	29,66	A	F	Taux fixe à 2.08 %	2,080	F	Taux fixe à 2.08 %	1,840	A-1	EUR	0,00	0,00

Reçu au Contrôle de légalité le 13 août 2020

Désignation du bénéficiaire	Année de mobilisation et profil d'amortissement de l'emprunt (1)		Objet de l'emprunt garanti	Organisme prêteur ou chef de file	Montant initial	Capital restant dû au 31/12/N	Durée résiduelle	Périodicité des remboursements (2)	Taux initial			Taux moyen constaté sur l'année (6)			Catégorie d'emprunt (7)	Indices ou devises pouvant modifier l'emprunt	Annuité garantie au cours de l'exercice	
	Année	Profil							Taux (3)	Index (4)	Taux actuariel (5)	Taux (3)	Index (4)	Niveau de taux			En intérêts (8)	En capital
RTM	2010	P		CDC	45 227 871,21	33 820 806,93	15,33	A	F	Taux fixe à 4.08 %	4,080	F	Taux fixe à 4.08 %	4,070	A-1	EUR	1 440	1 479 408,13
SOLEAM.	2018	C		C.C.C.COOP	2 400 000,00	1 500 000,00	2,25	T	F	(Euribor 3M + 0.55)-Floor 0 sur Euribor 3M	0,560	V	Taux fixe à 0.55 %	0,550	A-1	EUR	248,77	600 000,00
SOLEAM.	2019	P		ARKEA	4 000 000,00	4 000 000,00	5,50	A	F	Taux fixe à 0.98 %	0,980	F	Taux fixe à 0.98 %	0,970	A-1	EUR	0,00	0,00
SOLEAM.	2017	C		BP	2 400 000,00	1 200 000,00	2,12	S	F	Taux fixe à 0.8 %	0,800	F	Taux fixe à 0.8 %	0,800	A-1	EUR	12 480,00	480 000,00
SOLEAM.	2017	C		BP	2 400 000,00	1 800 000,00	2,62	A	F	Taux fixe à 0.68 %	0,680	F	Taux fixe à 0.68 %	0,680	A-1	EUR	16 320,00	600 000,00
Total des emprunts autres que ceux contractés par des collectivités ou des EP (hors logements sociaux)					45 732 575,20	34 812 186,95											737 260,80	3 561 349,06
AGAPEI	2017	P		CDC	220 000,00	198 000,00	17,17	A	V	Livret A + 0.6	1,350	V	Livret A + 0.6	1,350	A-1	EUR	2 821,50	11 000,00
ALJEP	2015	P		CDC	676 317,79	0,00	0,00	A	V	Livret A + 1.15	1,900	V	Livret A + 1.15	1,900	A-1	EUR	6 171,05	0,00
ALJEP	2019	P		CDC	652 655,62	616 425,22	16,92	A	V	Livret A + 1.04	1,790	V	Livret A + 1.04	3,320	A-1	EUR	11 682,54	36 230,40
ALJEP	2008	P		GIC	60 500,00	17 026,15	3,97	A	F	Taux fixe à 1 %	1,000	F	Taux fixe à 1 %	1,000	A-1	EUR	211,78	4 151,71
ARAIMC.	2012	P		CDC	4 000 000,00	3 483 088,53	27,08	T	F	Taux fixe à 3.58 %	0,880	F	Taux fixe à 3.58 %	3,520	A-1	EUR	124 715,28	74 877,13
ARAIMC.	2013	P		CDC	1 306 000,00	1 082 114,26	28,33	A	V	Livret A + 0.6	2,350	V	Livret A + 0.6	1,350	A-1	EUR	15 112,29	37 314,29
ARAIMC.	2017	C		CF	1 988 102,00	1 292 267,00	19,50	T	V	(Livret A + 1.13)-Floor 0 sur Livret A	1,890	V	(Livret A + 1.13)-Floor 0 sur Livret A	1,880	A-1	EUR	25 073,29	66 270,00
ASS L ETAPE	2012	P		CDC	55 000,00	35 591,68	12,08	A	V	Livret A + (-0.2)	2,050	V	Livret A + (-0.2)	0,550	A-1	EUR	211,90	2 934,73
ASS L ETAPE	2012	P		CDC	108 350,00	70 115,62	12,08	A	V	Livret A + (-0.2)	2,050	V	Livret A + (-0.2)	0,550	A-1	EUR	417,43	5 781,42
ASS UN TOIT	2004	P		CDC	83 847,00	40 223,03	9,17	A	V	Livret A + 0.7	2,950	V	Livret A + 0.7	1,450	A-1	EUR	637,07	3 712,93
ASS UN TOIT	2014	P		CDC	56 100,00	49 909,06	34,33	A	V	Livret A + (-0.2)	1,050	V	Livret A + (-0.2)	0,550	A-1	EUR	281,59	1 289,94
ASS UN TOIT	2014	P		CDC	43 229,54	43 229,54	19,33	A	V	Livret A + (-0.2)	1,050	V	Livret A + (-0.2)	0,550	A-1	EUR	248,98	2 039,49
ASS UN TOIT	2017	P		CDC	58 575,00	53 537,24	19,17	A	V	Livret A + (-0.2)	0,550	V	Livret A + (-0.2)	0,550	A-1	EUR	308,35	2 525,79
ASS UN TOIT	2018	P		CDC	125 400,00	121 245,15	26,00	A	V	Livret A + (-0.2)	0,550	V	Livret A + (-0.2)	0,550	A-1	EUR	689,70	4 154,85
ASS UN TOIT	2008	P		CM	68 750,00	13 123,66	3,00	M	F	Taux fixe à 4.85 %	4,960	F	Taux fixe à 4.85 %	4,840	A-1	EUR	742,58	4 008,49
BOURGUETTE	2017	P		CDC	722 542,68	681 254,54	32,25	A	V	Livret A + 1.11	1,860	V	Livret A + 1.11	1,860	A-1	EUR	13 055,31	20 644,07
BOURGUETTE	2017	P		CDC	242 995,85	229 110,38	32,25	A	V	Livret A + 0.6	1,350	V	Livret A + 0.6	1,350	A-1	EUR	3 186,72	6 942,74
BOURGUETTE	2012	C		CF	1 650 000,00	1 367 143,14	29,00	T	V	Livret A + 1.07	3,360	V	Livret A + 1.07	1,820	A-1	EUR	25 418,25	47 142,81
CHRYSALIDE	2017	C		CA	1 130 000,00	893 778,38	22,69	T	F	Taux fixe à 1.72 %	1,730	F	Taux fixe à 1.72 %	1,720	A-1	EUR	14 315,54	36 305,97
CHRYSALIDE	2017	C		CA	11 183,00	10 176,53	22,69	T	F	Taux fixe à 1.72 %	1,730	F	Taux fixe à 1.72 %	1,720	A-1	EUR	179,85	447,32
CHRYSALIDE	2004	P		CDC	578 102,00	242 424,77	8,00	A	V	Livret A + 1.2	3,450	V	Livret A + 1.2	1,940	A-1	EUR	5 266,19	27 636,06
CHRYSALIDE	2009	P		CDC	3 006 110,72	2 154 379,28	21,33	T	F	Taux fixe à 3.43 %	0,850	F	Taux fixe à 3.43 %	3,380	A-1	EUR	75 084,34	100 203,70
CHRYSALIDE	2016	P		CDC	144 134,00	125 396,58	21,58	T	V	Livret A + 0.6	0,340	V	Livret A + 0.6	1,340	A-1	EUR	1 732,75	5 765,36
CHRYSALIDE	2016	P		CDC	80 622,50	70 141,58	21,58	T	V	Livret A + 0.6	0,340	V	Livret A + 0.6	1,340	A-1	EUR	969,23	3 224,90

Désignation du bénéficiaire	Année de mobilisation et profil d'amortissement de l'emprunt (1)		Objet de l'emprunt garanti	Organisme prêteur ou chef de file	Montant initial	Capital restant dû au 31/12/N	Durée résiduelle	Périodicité des remboursements (2)	Taux initial			Taux moyen constaté sur l'année (6)			Catégorie d'emprunt (7)	Indices ou devises pouvant modifier l'emprunt	Annuité garantie au cours de l'exercice	
	Année	Profil							Taux (3)	Index (4)	Taux actuariel (5)	Taux (3)	Index (4)	Niveau de taux			En intérêts (8)	En capital
CHRYSALIDE	2017	P		CDC	523 200,00	470 880,00	22,25	T	V	Livret A + 0.55	0,320	V	Livret A + 0.55	1,290	A-1	EUR	6 261,04	20 928,00
CLE DEMAIN	2011	P		CDC	4 783 331,70	4 091 896,90	31,00	A	V	Livret A + 0.6	2,350	V	Livret A + 0.6	1,350	A-1	EUR	56 977,66	101 708,93
CLE DEMAIN	2011	P		CDC	1 330 000,00	1 191 564,96	41,00	A	V	Livret A + 0.6	2,350	V	Livret A + 0.6	1,350	A-1	EUR	16 480,77	20 986,32
ENTRAIDE BdR	2017	P		CDC	3 363 867,50	3 211 201,22	32,50	A	V	Livret A + 0.6	1,350	V	Livret A + 0.6	1,350	A-1	EUR	44 388,62	76 844,94
ENTRAIDE BdR	2017	P		CDC	458 818,00	445 761,15	47,50	A	V	Livret A + 0.6	1,350	V	Livret A + 0.6	1,350	A-1	EUR	6 106,50	6 572,20
FRATERNITE SALONAISE	2016	P		CDC	1 029 545,55	948 836,21	31,42	A	V	Livret A + (-0.2)	0,550	V	Livret A + (-0.2)	0,550	A-1	EUR	5 367,38	27 050,81
HAB & HUMA	2013	P		CDC	33 000,00	28 581,86	28,25	A	V	Livret A + 0.6	2,350	V	Livret A + 0.6	1,350	A-1	EUR	396,67	800,95
HAB & HUMA	2014	P		CDC	363 000,00	322 223,67	34,83	A	V	Livret A + (-0.2)	0,800	V	Livret A + (-0.2)	0,550	A-1	EUR	1 818,03	8 328,10
HAB & HUMA	2018	P		CDC	23 175,00	22 462,36	28,83	A	V	Livret A + (-0.2)	0,550	V	Livret A + (-0.2)	0,160	A-1	EUR	21,95	712,64
HAB & HUMA	2018	P		CDC	8 460,90	8 241,02	33,83	A	V	Livret A + (-0.2)	0,550	V	Livret A + (-0.2)	0,170	A-1	EUR	8,01	219,88
HAB & HUMA	2019	P		CDC	24 176,70	24 176,70	39,58	A	V	Livret A + (-0.2)	0,550	V	Livret A + (-0.2)	0,510	A-1	EUR	0,00	0,00
INST PARONS	2012	P		CDC	3 744 576,36	2 942 167,17	27,33	T	F	Taux fixe à 3.47 %	0,860	F	Taux fixe à 3.47 %	3,420	A-1	EUR	103 081,68	106 987,89
INST PARONS	2016	P		CDC	707 058,64	646 453,62	31,83	T	V	Livret A + 0.6	0,340	V	Livret A + 0.6	1,340	A-1	EUR	8 852,88	20 201,68
INST PARONS	2016	P		CDC	952 428,47	870 791,75	31,83	T	V	Livret A + 1.11	0,460	V	Livret A + 1.11	1,840	A-1	EUR	16 399,12	27 212,24
INST PARONS	2017	P		CDC	201 220,22	189 721,92	32,75	T	V	Livret A + 1.11	0,460	V	Livret A + 1.11	1,840	A-1	EUR	3 570,85	5 749,15
MUT SOLEIL	2009	C		CF	3 377 085,25	0,00	0,00	T	V	(Livret A + 1.11)-Floor 0 sur Livret A	2,890	V	(Livret A + 1.11)-Floor 0 sur Livret A	1,860	A-1	EUR	38 873,69	2 476 529,68
OEUVRE PRISONS	2015	P		CDC	110 000,00	88 716,20	15,25	A	V	Livret A + (-0.2)	0,800	V	Livret A + (-0.2)	0,550	A-1	EUR	517,70	5 411,61
POLE AERON.	2019	P		CE	4 000 000,00	4 000 000,00	19,39	T	F	Taux fixe à 3 %	3,080	F	Taux fixe à 3 %	3,030	A-1	EUR	54 666,67	0,00
POSTE HAB PCE	2012	P		CDC	193 955,85	169 680,12	32,08	A	V	Livret A + 0.6	2,850	V	Livret A + 0.6	1,350	A-1	EUR	2 345,50	4 060,49
POSTE HAB PCE	2012	P		CDC	34 075,35	31 020,28	42,08	A	V	Livret A + 0.6	2,850	V	Livret A + 0.6	1,350	A-1	EUR	425,93	529,74
POSTE HAB PCE	2012	P		CDC	73 233,00	62 600,35	32,08	A	V	Livret A + (-0.2)	2,050	V	Livret A + (-0.2)	0,550	A-1	EUR	353,79	1 725,74
POSTE HAB PCE	2012	P		CDC	12 865,95	11 457,68	42,08	A	V	Livret A + (-0.2)	2,050	V	Livret A + (-0.2)	0,550	A-1	EUR	64,31	235,62
SOLIHA MED	2015	P		CDC	17 315,10	15 767,32	35,58	A	V	Livret A + (-0.2)	0,800	V	Livret A + (-0.2)	0,550	A-1	EUR	88,89	395,08
SOLIHA MED	2015	P		CDC	5 773,05	5 373,14	45,58	A	V	Livret A + (-0.2)	0,800	V	Livret A + (-0.2)	0,550	A-1	EUR	30,12	102,41
SOLIHA PCE	2013	P		CDC	44 568,15	8 531,39	21,83	A	V	Livret A + (-0.2)	1,050	V	Livret A + (-0.2)	0,550	A-1	EUR	48,92	363,74
SOLIHA PCE	2014	P		CDC	6 674,25	5 598,25	22,33	A	V	Livret A + (-0.2)	1,050	V	Livret A + (-0.2)	0,550	A-1	EUR	32,04	227,66
SOLIHA PCE	2016	P		CDC	144 825,45	142 180,78	46,00	A	V	Livret A + (-0.2)	0,550	V	Livret A + (-0.2)	0,550	A-1	EUR	796,54	2 644,68
SOLIHA PCE	2016	P		CDC	337 926,60	329 906,40	36,00	A	V	Livret A + (-0.2)	0,550	V	Livret A + (-0.2)	0,550	A-1	EUR	1 858,60	8 020,20
SŒURS ST THOMAS	2010	P		CDC	825 000,00	443 437,50	10,50	T	F	Taux fixe à 3.32 %	0,820	F	Taux fixe à 3.32 %	3,270	A-1	EUR	15 387,79	41 250,00
SŒURS ST THOMAS	2010	P		C.C.C.COOP	1 925 000,00	1 193 255,71	10,82	T	V	(Livret A + 1.13)-Floor 0 sur Livret A	2,910	V	(Livret A + 1.13)-Floor 0 sur Livret A	1,880	A-1	EUR	23 505,64	90 944,58

Désignation du bénéficiaire	Année de mobilisation et profil d'amortissement de l'emprunt (1)		Objet de l'emprunt garanti	Organisme prêteur ou chef de file	Montant initial	Capital restant dû au 31/12/N	Durée résiduelle	Périodicité des remboursements (2)	Taux initial			Taux moyen constaté sur l'année (6)			Catégorie d'emprunt (7)	Indices ou devises pouvant modifier l'emprunt	Annuité garantie au cours de l'exercice	
	Année	Profil							Taux (3)	Index (4)	Taux actuariel (5)	Taux (3)	Index (4)	Niveau de taux			En intérêts (8)	En capital
Total des emprunts contractés pour des opérations de logement social					833 576 767,48	712 028 445,22										7 852 800,38	27 464 031,91	
13 HABITAT OPH	2009	P		CDC	867 772,03	711 536,37	29,58	A	V	Livret A + 0.8	2,050	V	Livret A + 0.8	1,550	A-1	EUR	11 315,91	18 522,31
13 HABITAT OPH	2009	P		CDC	2 009 722,55	1 568 827,84	24,25	A	V	Livret A + 0.6	3,100	V	Livret A + 0.6	1,350	A-1	EUR	21 887,50	52 468,42
13 HABITAT OPH	2009	P		CDC	266 066,90	231 406,99	39,25	A	V	Livret A + 0.6	3,100	V	Livret A + 0.6	1,350	A-1	EUR	3 182,62	4 342,49
13 HABITAT OPH	1980	P		CDC	37 228,05	1 772,60	0,82	A	F	Taux fixe à 3.6 %	3,600	F	Taux fixe à 3.6 %	3,600	A-1	EUR	125,41	1 711,00
13 HABITAT OPH	1980	P		CDC	18 934,17	901,43	0,82	A	F	Taux fixe à 3.6 %	3,600	F	Taux fixe à 3.6 %	3,600	A-1	EUR	63,78	870,22
13 HABITAT OPH	2011	P		CDC	545 911,30	61 886,85	21,92	A	V	Livret A + 0.6	2,850	V	Livret A + 0.6	1,350	A-1	EUR	867,90	2 402,32
13 HABITAT OPH	2012	P		CDC	2 442 233,75	2 066 875,59	27,17	A	V	Livret A + 0.6	2,850	V	Livret A + 0.6	1,350	A-1	EUR	28 718,46	60 418,09
13 HABITAT OPH	2016	P		CDC	323 419,60	193 565,78	0,17	A	V	Livret A + 1.15	1,900	V	Livret A + 1.15	1,890	A-1	EUR	4 292,66	32 363,93
13 HABITAT OPH	2015	P		CDC	213 785,65	200 817,92	39,58	A	V	Livret A + 1.15	1,900	V	Livret A + 1.15	1,890	A-1	EUR	3 878,89	3 334,03
13 HABITAT OPH	2015	P		CDC	763 492,26	658 941,33	19,58	A	V	Livret A + 1.15	1,900	V	Livret A + 1.15	1,890	A-1	EUR	13 030,61	26 880,23
13 HABITAT OPH	2015	P		CDC	1 154 283,06	1 008 759,93	21,92	A	V	Livret A + 1	1,750	V	Livret A + 1	1,750	A-1	EUR	18 306,62	37 332,92
13 HABITAT OPH	1986			CDC	1 310 190,97	73 876,88	0,67	A	V	Livret A + 0.4743402646503	4,940	V	Livret A + 0.4743402646503	16,140	A-1	EUR	20 613,73	71 041,28
13 HABITAT OPH	1992			CDC	174 103,00	8 500,06	0,42	A	V	Livret A + (-0.1703569431501)	4,280	V	Livret A + (-0.1703569431501)	13,800	A-1	EUR	1 868,44	8 661,88
13 HABITAT OPH	1992			CDC	68 337,64	3 336,38	0,42	A	V	Livret A + (-0.1703569431501)	4,280	V	Livret A + (-0.1703569431501)	13,800	A-1	EUR	733,39	3 399,90
13 HABITAT OPH	1992			CDC	67 080,01	3 274,98	0,42	A	V	Livret A + (-0.1703569431501)	4,280	V	Livret A + (-0.1703569431501)	13,800	A-1	EUR	719,89	3 337,33
3F RESIDENCES	2019	P		CDC	466 842,77	466 842,77	40,50	A	V	Livret A + (-0.2)	0,550	V	Livret A + (-0.2)	0,230	A-1	EUR	0,00	0,00
3F RESIDENCES	2019	P		CDC	996 871,34	996 871,34	50,50	A	V	Livret A + (-0.2)	0,550	V	Livret A + (-0.2)	0,230	A-1	EUR	0,00	0,00
3F SUD	2012	P		CDC	728 886,03	613 159,35	22,17	A	V	Livret A + 1.16	3,410	V	Livret A + 1.16	1,900	A-1	EUR	11 915,23	21 044,07
3F SUD	2012	P		CDC	312 252,98	293 466,81	42,17	A	V	Livret A + 1.16	3,410	V	Livret A + 1.16	1,900	A-1	EUR	5 598,69	4 361,81
3F SUD	2012	P		CDC	354 513,61	319 326,65	32,17	A	V	Livret A + 1.05	3,300	V	Livret A + 1.05	1,790	A-1	EUR	5 773,65	7 025,88
3F SUD	2013	P		CDC	800 071,50	710 446,41	33,17	A	V	Livret A + 0.6	2,350	V	Livret A + 0.6	1,350	A-1	EUR	9 843,06	16 382,68
3F SUD	2013	P		CDC	165 454,50	151 901,49	43,17	A	V	Livret A + 0.6	2,350	V	Livret A + 0.6	1,350	A-1	EUR	2 091,53	2 516,50
3F SUD	2013	P		CDC	205 254,50	178 629,52	33,17	A	V	Livret A + (-0.2)	1,550	V	Livret A + (-0.2)	0,550	A-1	EUR	1 011,60	4 766,06
3F SUD	2013	P		CDC	42 446,50	38 228,63	43,17	A	V	Livret A + (-0.2)	1,550	V	Livret A + (-0.2)	0,550	A-1	EUR	215,12	766,11
3F SUD	2014	P		CDC	162 235,00	150 874,64	44,17	A	V	Livret A + 0.6	1,850	V	Livret A + 0.6	1,350	A-1	EUR	2 069,56	2 426,00
3F SUD	2014	P		CDC	510 871,00	462 325,01	34,17	A	V	Livret A + 0.6	1,850	V	Livret A + 0.6	1,350	A-1	EUR	6 380,19	10 281,97
3F SUD	2014	P		CDC	56 960,50	52 111,12	44,17	A	V	Livret A + (-0.2)	1,050	V	Livret A + (-0.2)	0,550	A-1	EUR	292,21	1 018,19
3F SUD	2014	P		CDC	179 365,50	159 571,57	34,17	A	V	Livret A + (-0.2)	1,050	V	Livret A + (-0.2)	0,550	A-1	EUR	900,33	4 124,24
3F SUD	2014	P		CDC	113 178,50	106 221,14	44,17	A	V	Livret A + 1.11	2,360	V	Livret A + 1.11	1,850	A-1	EUR	2 003,64	1 501,57
3F SUD	2014	P		CDC	356 245,00	325 579,96	34,17	A	V	Livret A + 1.11	2,360	V	Livret A + 1.11	1,860	A-1	EUR	6 177,84	6 561,86
3F SUD	2016	P		CDC	3 833 995,76	3 612 693,94	36,33	A	V	Livret A + 0.6	1,350	V	Livret A + 0.6	1,350	A-1	EUR	49 780,72	74 766,87
3F SUD	2016	P		CDC	1 675 917,03	1 604 087,64	46,33	A	V	Livret A + 0.6	1,350	V	Livret A + 0.6	1,350	A-1	EUR	21 982,80	24 267,96

Désignation du bénéficiaire	Année de mobilisation et profil d'amortissement de l'emprunt (1)		Objet de l'emprunt garanti	Organisme prêteur ou chef de file	Montant initial	Capital restant dû au 31/12/N	Durée résiduelle	Périodicité des remboursements (2)	Taux initial			Taux moyen constaté sur l'année (6)			Catégorie d'emprunt (7)	Indices ou devises pouvant modifier l'emprunt	Annuité garantie au cours de l'exercice	
	Année	Profil							Taux (3)	Index (4)	Taux actuariel (5)	Taux (3)	Index (4)	Niveau de taux			En intérêts (8)	En capital
3F SUD	2016	P		CDC	1 602 663,12	1 494 343,36	36,33	A	V	Livret A + (-0.2)	0,550	V	Livret A + (-0.2)	0,550	A-1	EUR	8 418,57	36 306,03
3F SUD	2016	P		CDC	700 309,58	663 517,06	46,33	A	V	Livret A + (-0.2)	0,550	V	Livret A + (-0.2)	0,550	A-1	EUR	3 717,17	12 331,94
3F SUD	2016	P		CDC	1 773 339,63	1 681 141,13	36,33	A	V	Livret A + 1.11	1,860	V	Livret A + 1.11	1,850	A-1	EUR	31 851,53	31 306,62
3F SUD	2016	P		CDC	979 137,04	942 514,64	46,33	A	V	Livret A + 1.11	1,860	V	Livret A + 1.11	1,850	A-1	EUR	17 762,08	12 435,84
3F SUD	2018	P		CDC	116 629,17	116 629,17	40,08	A	V	Livret A + (-0.2)	0,550	V	Livret A + (-0.2)	0,260	A-1	EUR	0,00	0,00
3F SUD	2018	P		CDC	68 099,10	68 099,10	60,08	A	V	Livret A + 0.39	1,140	V	Livret A + 0.39	0,540	A-1	EUR	0,00	0,00
3F SUD	2018	P		CDC	194 387,14	194 387,14	60,08	A	V	Livret A + 0.39	1,140	V	Livret A + 0.39	0,540	A-1	EUR	0,00	0,00
3F SUD	2018	P		CDC	280 770,81	280 770,81	40,08	A	V	Livret A + 0.6	1,350	V	Livret A + 0.6	0,640	A-1	EUR	0,00	0,00
3F SUD	2019	P		CDC	881 207,40	881 207,40	51,17	A	V	Livret A + 1.04	1,790	V	Livret A + 1.04	0,650	A-1	EUR	0,00	0,00
3F SUD	2019	P		CDC	423 701,84	423 701,84	61,00	A	V	Livret A + 1.04	1,790	V	Livret A + 1.04	0,660	A-1	EUR	0,00	0,00
3F SUD	2019	P		CDC	53 625,00	53 625,00	39,33	A	V	Livret A + 0.6	1,350	V	Livret A + 0.6	1,320	A-1	EUR	0,00	0,00
3F SUD	2019	P		CDC	57 750,00	57 750,00	59,33	A	F	Taux fixe à 1.6 %	1,600	F	Taux fixe à 1.6 %	1,560	A-1	EUR	0,00	0,00
3F SUD	2019	P		CDC	441 093,13	441 093,13	41,00	A	V	Livret A + 1.04	1,790	V	Livret A + 1.04	0,660	A-1	EUR	0,00	0,00
3F SUD	2019	P		CDC	287 017,86	287 017,86	61,25	A	V	Livret A + 1.06	1,810	V	Livret A + 1.06	0,660	A-1	EUR	0,00	0,00
3F SUD	2019	P		CDC	52 650,00	52 650,00	39,58	A	V	Livret A + 0.6	1,350	V	Livret A + 0.6	1,280	A-1	EUR	0,00	0,00
3F SUD	2019	P		CDC	492 372,52	492 372,52	41,25	A	V	Livret A + 0.6	1,350	V	Livret A + 0.6	0,490	A-1	EUR	0,00	0,00
3F SUD	2019	P		CDC	395 240,40	395 240,40	61,25	A	V	Livret A + 0.34	1,090	V	Livret A + 0.34	0,400	A-1	EUR	0,00	0,00
3F SUD	2019	P		CDC	236 242,21	236 242,21	41,25	A	V	Livret A + (-0.2)	0,550	V	Livret A + (-0.2)	0,200	A-1	EUR	0,00	0,00
3F SUD	2019	P		CDC	191 283,99	191 283,99	61,25	A	V	Livret A + 0.34	1,090	V	Livret A + 0.34	0,400	A-1	EUR	0,00	0,00
3F SUD	2019	P		CDC	113 850,00	113 850,00	39,58	A	V	Livret A + 0.6	1,350	V	Livret A + 0.6	1,280	A-1	EUR	0,00	0,00
3F SUD	2019	P		CDC	88 550,00	88 550,00	59,58	A	F	Taux fixe à 1.14 %	1,140	F	Taux fixe à 1.14 %	1,080	A-1	EUR	0,00	0,00
3F SUD	2019	P		CDC	1 142 419,61	1 142 419,61	61,00	A	V	Livret A + 0.29	1,040	V	Livret A + 0.29	0,380	A-1	EUR	0,00	0,00
3F SUD	2019	P		CDC	1 162 252,32	1 162 252,32	41,00	A	V	Livret A + (-0.2)	0,550	V	Livret A + (-0.2)	0,200	A-1	EUR	0,00	0,00
3F SUD	2019	P		CDC	720 508,47	720 508,47	61,00	A	V	Livret A + 0.29	1,040	V	Livret A + 0.29	0,380	A-1	EUR	0,00	0,00
3F SUD	2019	P		CDC	225 225,00	225 225,00	39,33	A	V	Livret A + 0.6	1,350	V	Livret A + 0.6	1,310	A-1	EUR	0,00	0,00
3F SUD	2019	P		CDC	242 550,00	242 550,00	59,33	A	F	Taux fixe à 1.6 %	1,600	F	Taux fixe à 1.6 %	1,560	A-1	EUR	0,00	0,00
3F SUD-Logéo	2009	P		CDC	479 980,56	419 449,69	39,50	A	V	Livret A + 0.8	2,550	V	Livret A + 0.8	1,550	A-1	EUR	6 618,20	7 531,09
3F SUD-Logéo	2009	P		CDC	2 104 994,03	1 731 114,20	29,50	A	V	Livret A + 0.8	2,550	V	Livret A + 0.8	1,550	A-1	EUR	27 530,75	45 063,38
3F SUD-Logéo	2009	P		CDC	56 286,34	47 387,33	39,50	A	V	Livret A + (-0.2)	1,550	V	Livret A + (-0.2)	0,550	A-1	EUR	266,44	1 056,57
3F SUD-Logéo	2009	P		CDC	268 798,82	212 429,55	29,50	A	V	Livret A + (-0.2)	1,550	V	Livret A + (-0.2)	0,550	A-1	EUR	1 204,09	6 496,55
3F SUD-Logéo	2012	P		CDC	232 088,49	218 125,30	42,17	A	V	Livret A + 1.16	3,410	V	Livret A + 1.16	1,900	A-1	EUR	4 190,30	3 242,00
3F SUD-Logéo	2012	P		CDC	3 863 581,35	3 490 349,98	32,17	A	V	Livret A + 1.16	3,410	V	Livret A + 1.16	1,900	A-1	EUR	67 364,62	75 246,63
3F SUD-Logéo	2012	P		CDC	2 067 494,49	1 785 139,77	27,17	T	F	Taux fixe à 3.24 %	0,800	F	Taux fixe à 3.24 %	3,190	A-1	EUR	57 961,78	40 471,03
3F SUD-Logéo	2012	P		CDC	870 817,96	766 443,62	32,17	A	V	Livret A + 0.6	2,850	V	Livret A + 0.6	1,350	A-1	EUR	10 529,53	18 341,20
3F SUD-Logéo	2012	P		CDC	175 382,83	160 675,30	42,17	A	V	Livret A + 0.6	2,850	V	Livret A + 0.6	1,340	A-1	EUR	2 191,93	2 743,86
3F SUD-Logéo	2012	P		CDC	3 048 628,13	2 701 432,09	32,67	A	V	Livret A + 1.1	3,350	V	Livret A + 1.1	1,840	A-1	EUR	51 068,74	59 040,08
3F SUD-Logéo	2012	P		CDC	467 141,97	430 518,30	42,67	A	V	Livret A + 1.1	3,350	V	Livret A + 1.1	1,840	A-1	EUR	8 085,20	6 519,30
3F SUD-Logéo	2012	P		CDC	446 277,75	406 147,22	42,67	A	V	Livret A + 0.6	2,850	V	Livret A + 0.6	1,350	A-1	EUR	5 576,62	6 935,79
3F SUD-Logéo	2012	P		CDC	3 246 081,62	2 837 737,14	32,67	A	V	Livret A + 0.6	2,850	V	Livret A + 0.6	1,350	A-1	EUR	39 226,21	67 907,83
3F SUD-Logéo	2010	P		CDC	2 331 243,14	1 504 154,41	0,17	A	V	Livret A + 1.2	2,950	V	Livret A + 1.2	3,600	A-1	EUR	68 044,80	111 987,41
3F SUD-Logéo	2013	P		CDC	280 691,00	244 989,32	33,50	A	V	Livret A + (-0.2)	1,550	V	Livret A + (-0.2)	0,550	A-1	EUR	1 383,39	6 536,62
3F SUD-Logéo	2013	P		CDC	108 805,00	98 287,51	43,50	A	V	Livret A + (-0.2)	1,550	V	Livret A + (-0.2)	0,550	A-1	EUR	551,41	1 969,69

Désignation du bénéficiaire	Année de mobilisation et profil d'amortissement de l'emprunt (1)		Objet de l'emprunt garanti	Organisme prêteur ou chef de file	Montant initial	Capital restant dû au 31/12/N	Durée résiduelle	Périodicité des remboursements (2)	Taux initial			Taux moyen constaté sur l'année (6)			Catégorie d'emprunt (7)	Indices ou devises pouvant modifier l'emprunt	Annuité garantie au cours de l'exercice	
	Année	Profil							Taux (3)	Index (4)	Taux actuariel (5)	Taux (3)	Index (4)	Niveau de taux			En intérêts (8)	En capital
3F SUD-Logéo	2016	P		CDC	20 824,43	17 391,58	12,50	S	V	Inflation Livret A + 1.1	0,660	V	Inflation Livret A + 1.1	2,630	A-1	EUR	451,42	1 096,92
3F SUD-Logéo	2016	P		CDC	80 270,06	71 314,48	18,50	S	V	Inflation Livret A + 1.2	0,710	V	Inflation Livret A + 1.2	2,730	A-1	EUR	1 892,65	2 775,85
3F SUD-Logéo	2016	P		CDC	3 587 366,25	2 802 042,23	9,00	S	V	Inflation Livret A + 1.07	0,640	V	Inflation Livret A + 1.07	2,600	A-1	EUR	73 248,97	255 086,76
3F SUD-Logéo	2016	P		CDC	145 193,04	113 408,27	9,00	S	V	Inflation Livret A + 1.07	0,640	V	Inflation Livret A + 1.07	2,600	A-1	EUR	2 964,64	10 324,25
3F SUD-Logéo	2018	P		CDC	377 810,48	360 693,49	13,17	A	V	Livret A + 1.2	1,950	V	Livret A + 1.2	3,050	A-1	EUR	12 386,68	17 116,99
3F SUD-Logéo	2018	P		CDC	1 722 492,63	1 633 866,51	19,65	A	V	Livret A + 1.2	1,950	V	Livret A + 1.2	4,040	A-1	EUR	69 323,21	45 457,04
3F SUD-Logéo	2016	P		CDC	3 229 123,77	3 042 381,80	36,67	A	V	Livret A + 0.6	1,350	V	Livret A + 0.6	1,350	A-1	EUR	41 923,79	63 083,88
3F SUD-Logéo	2016	P		CDC	618 734,63	592 144,40	46,67	A	V	Livret A + 0.6	1,350	V	Livret A + 0.6	1,350	A-1	EUR	8 115,21	8 982,53
3F SUD-Logéo	2016	P		CDC	1 405 014,93	1 309 996,47	36,67	A	V	Livret A + (-0.2)	0,550	V	Livret A + (-0.2)	0,550	A-1	EUR	7 380,14	31 846,70
3F SUD-Logéo	2016	P		CDC	268 976,38	254 833,71	46,67	A	V	Livret A + (-0.2)	0,550	V	Livret A + (-0.2)	0,550	A-1	EUR	1 427,66	4 740,10
3F SUD-Logéo	2017	P		CDC	1 076 660,36	1 039 024,76	37,50	A	V	Livret A + 1.04	1,790	V	Livret A + 1.04	1,790	A-1	EUR	18 938,37	18 984,72
3F SUD-Logéo	2017	P		CDC	810 576,15	790 460,55	47,50	A	V	Livret A + 1.11	1,860	V	Livret A + 1.11	1,850	A-1	EUR	14 891,37	10 150,47
3F SUD-Logéo	2017	P		CDC	1 268 319,92	1 224 631,69	37,50	A	V	Livret A + 1.11	1,860	V	Livret A + 1.11	1,850	A-1	EUR	23 188,19	22 045,39
3F SUD-Logéo	2017	P		CDC	74 553,52	74 553,52	39,58	A	V	Livret A + 0.6	1,350	V	Livret A + 0.6	0,450	A-1	EUR	0,00	0,00
3F SUD-Logéo	2017	P		CDC	19 479,05	19 479,05	59,58	A	V	Livret A + (-0.04)	0,710	V	Livret A + (-0.04)	0,240	A-1	EUR	0,00	0,00
3F SUD-Logéo	2017	P		CDC	295 957,61	295 957,61	39,58	A	V	Livret A + (-0.2)	0,550	V	Livret A + (-0.2)	0,180	A-1	EUR	0,00	0,00
3F SUD-Logéo	2017	P		CDC	77 644,88	77 644,88	59,58	A	V	Livret A + (-0.04)	0,710	V	Livret A + (-0.04)	0,240	A-1	EUR	0,00	0,00
3F SUD-Logéo	2018	P		CDC	321 997,25	321 997,25	60,42	A	V	Livret A + 1.11	1,860	V	Livret A + 1.11	0,740	A-1	EUR	0,00	0,00
3F SUD-Logéo	2018	P		CDC	605 321,55	593 808,98	38,92	A	V	Livret A + 0.6	1,350	V	Livret A + 0.6	1,300	A-1	EUR	8 171,84	11 512,57
3F SUD-Logéo	2018	P		CDC	167 743,80	165 787,12	58,92	A	V	Livret A + 0.4	1,150	V	Livret A + 0.4	1,100	A-1	EUR	1 929,05	1 956,68
3F SUD-Logéo	2018	P		CDC	196 577,10	192 170,01	38,92	A	V	Livret A + (-0.2)	0,550	V	Livret A + (-0.2)	0,530	A-1	EUR	1 081,17	4 407,09
3F SUD-Logéo	2018	P		CDC	55 861,20	55 209,60	58,92	A	V	Livret A + 0.4	1,150	V	Livret A + 0.4	1,100	A-1	EUR	642,40	651,60
3F SUD-Logéo	1999	P		CDC	61 250,13	32 416,54	14,92	A	V	Livret A + 0.8	3,050	V	Livret A + 0.8	1,550	A-1	EUR	536,38	2 188,87
3F SUD-Logéo	1999	P		CDC	1 271 791,70	309 844,80	0,17	A	V	Livret A + 1.2	3,800	V	Livret A + 1.2	2,890	A-1	EUR	7 943,90	67 965,68
ADOMA	1997	P		CDC	43 389,63	0,00	0,00	A	F	Taux fixe à 1 %	1,000	F	Taux fixe à 1 %	1,150	A-1	EUR	24,94	2 185,09
ADOMA	1997	P		CDC	16 007,83	774,72	0,07	A	F	Taux fixe à 1 %	1,000	F	Taux fixe à 1 %	1,010	A-1	EUR	16,73	767,14
ADOMA	1997	P		CDC	6 142,10	0,00	0,00	A	F	Taux fixe à 1 %	1,000	F	Taux fixe à 1 %	1,010	A-1	EUR	3,09	309,32
ADOMA	1997	P		CDC	80 542,71	0,00	0,00	A	F	Taux fixe à 1 %	1,000	F	Taux fixe à 1 %	1,010	A-1	EUR	40,56	4 056,15
ADOMA	1997	P		CDC	21 361,04	2 022,72	1,57	A	F	Taux fixe à 1.2 %	1,200	F	Taux fixe à 1.2 %	1,200	A-1	EUR	36,19	993,46
ADOMA	1997	P		CDC	16 614,76	1 541,17	1,57	A	F	Taux fixe à 1 %	1,000	F	Taux fixe à 1 %	1,000	A-1	EUR	23,00	759,11
ADOMA	2011	P		CDC	520 000,00	335 519,35	11,25	A	V	Livret A + 0.6	2,600	V	Livret A + 0.6	1,350	A-1	EUR	4 875,09	25 598,63
ADOMA	2018	P		CDC	400 621,50	391 639,90	38,92	A	V	Livret A + (-0.2)	0,550	V	Livret A + (-0.2)	0,510	A-1	EUR	2 203,42	8 981,60
ADOMA	2019	P		CDC	3 263 601,15	3 263 601,15	39,33	A	V	Livret A + (-0.2)	0,550	V	Livret A + (-0.2)	0,510	A-1	EUR	0,00	0,00
ADOMA	2001	P		CDC	235 609,65	114 164,20	13,42	A	V	Livret A + 0.7	3,700	V	Livret A + 0.7	1,450	A-1	EUR	1 783,15	8 811,70
CDC HAB SOC	2004	P		CDC	213 000,00	0,00	0,00	A	V	Livret A + 1.2	3,450	V	Livret A + 1.2	1,960	A-1	EUR	328,42	16 842,12
CDC HAB SOC	2010	P		CDC	4 882 875,00	4 076 899,15	30,08	A	V	Livret A + 0.6	1,850	V	Livret A + 0.6	1,350	A-1	EUR	58 206,79	105 358,34
CDC HAB SOC	2010	P		CDC	974 232,00	858 289,06	40,08	A	V	Livret A + 0.6	1,850	V	Livret A + 0.6	1,350	A-1	EUR	12 179,85	15 599,04
CDC HAB SOC	2012	P		CDC	1 850 248,98	1 208 585,56	11,00	A	V	Livret A + 1.2	3,450	V	Livret A + 1.2	1,940	A-1	EUR	25 533,71	100 835,49

Désignation du bénéficiaire	Année de mobilisation et profil d'amortissement de l'emprunt (1)		Objet de l'emprunt garanti	Organisme prêteur ou chef de file	Montant initial	Capital restant dû au 31/12/N	Durée résiduelle	Périodicité des remboursements (2)	Taux initial			Taux moyen constaté sur l'année (6)			Catégorie d'emprunt (7)	Indices ou devises pouvant modifier l'emprunt	Annuité garantie au cours de l'exercice	
	Année	Profil							Taux (3)	Index (4)	Taux actualisé (5)	Taux (3)	Index (4)	Niveau de taux			En intérêts (8)	En capital
CDC HAB SOC	2013	P		CDC	361 351,00	314 463,33	33,33	A	V	Livret A + (-0.2)	1,550	V	Livret A + (-0.2)	0,550	A-1	EUR	1 775,69	8 390,28
CDC HAB SOC	2013	P		CDC	86 253,00	77 678,45	43,33	A	V	Livret A + (-0.2)	1,550	V	Livret A + (-0.2)	0,550	A-1	EUR	435,79	1 556,68
CDC HAB SOC	2013	P		CDC	111 843,00	102 673,51	43,33	A	V	Livret A + 0.6	2,350	V	Livret A + 0.6	1,350	A-1	EUR	1 409,06	1 700,95
CDC HAB SOC	2018	P		CDC	1 343 861,58	1 313 571,03	33,33	A	V	Livret A + 0.6	1,350	V	Livret A + 0.6	1,350	A-1	EUR	18 142,13	30 290,55
CDC HAB SOC	2018	P		CDC	270 113,15	265 711,21	43,33	A	V	Livret A + 0.6	1,350	V	Livret A + 0.6	1,350	A-1	EUR	3 646,53	4 401,94
CDC HAB SOC	2018	P		CDC	445 931,52	390 692,53	11,92	A	V	Livret A + 1.3	2,050	V	Livret A + 1.3	2,040	A-1	EUR	8 650,17	31 266,99
CDC HAB SOC	2018	P		CDC	2 841 941,63	2 558 584,39	16,73	A	V	Livret A + 0.83	1,580	V	Livret A + 0.83	1,580	A-1	EUR	42 839,02	152 745,89
CDC HAB SOC	2018	P		CDC	1 838 788,25	1 762 390,17	22,00	A	V	Livret A + 1.2	1,950	V	Livret A + 1.2	1,940	A-1	EUR	17 988,99	76 398,08
CDC HAB SOC	2018	P		CDC	418 344,85	377 827,71	18,83	A	V	Livret A + 1.2	1,950	V	Livret A + 1.2	1,940	A-1	EUR	7 761,92	20 219,59
CDC HAB SOC	1987	P		CDC	576 214,90	90 684,62	3,42	A	V	Livret A + (-0.1)	4,280	V	Livret A + (-0.1)	0,650	A-1	EUR	744,71	23 885,70
CDC HAB SOC	1987	P		CDC	357 962,93	57 048,82	3,42	A	V	Livret A + (-0.1)	4,280	V	Livret A + (-0.1)	0,650	A-1	EUR	468,49	15 026,26
CDC HAB SOC	1992	P		CDC	369 725,39	43 204,00	2,82	A	F	Taux fixe à 1.2 %	1,200	F	Taux fixe à 1.2 %	1,200	A-1	EUR	687,18	14 061,18
CDC HAB SOC	1992	P		CDC	101 664,18	21 579,19	5,82	A	F	Taux fixe à 1.2 %	1,200	F	Taux fixe à 1.2 %	1,200	A-1	EUR	300,34	3 448,74
CDC HAB SOC	1992	P		CDC	107 397,09	5 777,62	0,82	A	F	Taux fixe à 3.35 %	3,350	F	Taux fixe à 3.35 %	3,350	A-1	EUR	380,83	5 590,35
CDC HAB SOC	1992	P		CDC	85 418,04	12 875,26	3,32	A	F	Taux fixe à 1.2 %	1,200	F	Taux fixe à 1.2 %	1,200	A-1	EUR	191,99	3 123,95
CDC HAB SOC	1992	P		CDC	65 800,57	0,00	0,00	A	F	Taux fixe à 2.95 %	2,950	F	Taux fixe à 2.95 %	3,140	A-1	EUR	107,68	3 466,84
CDC HAB SOC	1992	P		CDC	41 818,56	8 876,34	5,07	A	F	Taux fixe à 1.2 %	1,200	F	Taux fixe à 1.2 %	1,200	A-1	EUR	133,63	1 418,61
CDC HAB SOC	1999	P		CDC	3 975 412,94	1 584 752,13	14,42	A	V	Livret A + 1.2	4,300	V	Livret A + 1.2	1,800	A-1	EUR	33 021,30	108 647,79
CDC HAB SOC	2014	P		CDC	715 650,10	595 532,51	19,25	A	V	Livret A + 0.6	1,850	V	Livret A + 0.6	1,350	A-1	EUR	8 387,53	25 766,18
CDC HAB SOC	2015	P		CDC	190 064,05	174 719,89	35,50	A	V	Livret A + 0.6	1,600	V	Livret A + 0.6	1,350	A-1	EUR	2 412,85	4 009,37
CDC HAB SOC	2015	P		CDC	162 422,70	152 502,87	45,50	A	V	Livret A + 0.6	1,600	V	Livret A + 0.6	1,350	A-1	EUR	2 094,09	2 614,84
CDC HAB SOC	2015	P		CDC	49 500,00	45 858,19	35,50	A	V	Livret A + 1.11	2,110	V	Livret A + 1.11	1,850	A-1	EUR	870,82	960,26
CDC HAB SOC	2015	P		CDC	63 489,80	60 041,92	45,50	A	V	Livret A + 1.11	2,110	V	Livret A + 1.11	1,850	A-1	EUR	1 133,86	918,44
CDC HAB SOC	2015	P		CDC	63 583,85	58 845,40	35,50	A	V	Livret A + 1.04	2,040	V	Livret A + 1.04	1,790	A-1	EUR	1 075,67	1 247,86
CDC HAB SOC	2015	P		CDC	253 778,25	230 162,12	35,50	A	V	Livret A + (-0.2)	0,800	V	Livret A + (-0.2)	0,550	A-1	EUR	1 299,35	6 084,18
CDC HAB SOC	2015	P		CDC	134 690,05	124 844,36	45,50	A	V	Livret A + (-0.2)	0,800	V	Livret A + (-0.2)	0,550	A-1	EUR	700,69	2 553,97
CDC HAB SOC	2016	P		CDC	1 708 304,95	1 570 856,51	25,08	A	V	Livret A + 1.11	1,860	V	Livret A + 1.11	1,850	A-1	EUR	30 085,86	46 663,05
CDC HAB SOC	2016	P		CDC	208 007,80	191 271,71	25,08	A	V	Livret A + 1.11	1,860	V	Livret A + 1.11	1,850	A-1	EUR	3 663,34	5 681,82
CDC HAB SOC	2017	P		CDC	693 470,80	693 470,80	37,00	A	V	Livret A + 1.11	1,860	V	Livret A + 1.11	1,850	A-1	EUR	12 898,56	0,00
CDC HAB SOC	2019	P		CDC	429 620,40	429 620,40	59,00	A	V	Livret A + 1.11	1,860	V	Livret A + 1.11	1,850	A-1	EUR	0,00	0,00
CDC HAB SOC	2017	P		CDC	1 519 704,45	1 519 704,45	37,75	A	V	Livret A + 0.6	1,350	V	Livret A + 0.6	1,350	A-1	EUR	20 516,01	0,00
CDC HAB SOC	2018	P		CDC	143 548,20	143 548,20	59,75	A	V	Livret A + 0.6	1,350	V	Livret A + 0.6	0,670	A-1	EUR	0,00	0,00
CDC HAB SOC	2017	P		CDC	133 327,35	121 545,39	17,75	A	V	Livret A + 0.6	1,350	V	Livret A + 0.6	1,350	A-1	EUR	1 720,92	5 930,48
CDC HAB SOC	2017	P		CDC	324 947,70	296 232,50	17,75	A	V	Livret A + 0.6	1,350	V	Livret A + 0.6	1,350	A-1	EUR	4 194,27	14 453,87
CDC HAB SOC	2018	P		CDC	730 339,50	730 339,50	38,00	A	V	Livret A + (-0.2)	0,550	V	Livret A + (-0.2)	0,550	A-1	EUR	4 016,87	0,00
CDC HAB SOC	2018	P		CDC	490 205,65	490 205,65	60,00	A	V	Livret A + 0.77	1,520	V	Livret A + 0.77	0,510	A-1	EUR	0,00	0,00
CDC HAB SOC	2018	P		CDC	993 456,20	993 456,20	60,00	A	V	Livret A + 0.77	1,520	V	Livret A + 0.77	0,510	A-1	EUR	0,00	0,00
CDC HAB SOC	2018	P		CDC	1 015 306,05	1 015 306,05	38,00	A	V	Livret A + 0.6	1,350	V	Livret A + 0.6	1,350	A-1	EUR	13 706,63	0,00
CDC HAB SOC	2017	P		CDC	1 874 852,10	1 874 852,10	60,00	A	V	Livret A + 0.77	1,520	V	Livret A + 0.77	0,500	A-1	EUR	0,00	0,00
CDC HAB SOC	2017	P		CDC	2 576 053,15	2 576 053,15	38,00	A	V	Livret A + 1.11	1,860	V	Livret A + 1.11	1,850	A-1	EUR	8 076,78	0,00
CDC HAB SOC	2017	P		CDC	118 912,95	118 912,95	59,50	A	V	Livret A + 1.11	1,860	V	Livret A + 1.11	0,620	A-1	EUR	0,00	0,00
CDC HAB SOC	2017	P		CDC	74 363,40	74 363,40	37,50	A	V	Livret A + 1.11	1,860	V	Livret A + 1.11	1,850	A-1	EUR	1 383,16	0,00

Désignation du bénéficiaire	Année de mobilisation et profil d'amortissement de l'emprunt (1)		Objet de l'emprunt garanti	Organisme prêteur ou chef de file	Montant initial	Capital restant dû au 31/12/N	Durée résiduelle	Périodicité des remboursements (2)	Taux initial			Taux moyen constaté sur l'année (6)			Catégorie d'emprunt (7)	Indices ou devises pouvant modifier l'emprunt	Annuité garantie au cours de l'exercice	
	Année	Profil							Taux (3)	Index (4)	Taux actuariel (5)	Taux (3)	Index (4)	Niveau de taux			En intérêts (8)	En capital
CDC HAB SOC	2017	P		CDC	370 983,60	370 983,60	37,50	A	V	Livret A + 0.6	1,350	V	Livret A + 0.6	1,350	A-1	EUR	5 008,28	0,00
CDC HAB SOC	2018	P		CDC	237 826,35	237 826,35	59,50	A	V	Livret A + 0.6	1,350	V	Livret A + 0.6	0,670	A-1	EUR	0,00	0,00
CDC HAB SOC	2017	P		CDC	227 542,95	227 542,95	37,50	A	V	Livret A + 1.11	1,860	V	Livret A + 1.11	1,850	A-1	EUR	4 232,30	0,00
CDC HAB SOC	2017	P		CDC	361 693,35	361 693,35	59,50	A	V	Livret A + 1.11	1,860	V	Livret A + 1.11	0,620	A-1	EUR	0,00	0,00
CDC HAB SOC	2017	P		CDC	1 427 756,40	1 427 756,40	37,50	A	V	Livret A + 0.6	1,350	V	Livret A + 0.6	1,350	A-1	EUR	19 274,71	0,00
CDC HAB SOC	2017	P		CDC	962 626,50	962 626,50	59,50	A	V	Livret A + 0.6	1,350	V	Livret A + 0.6	0,450	A-1	EUR	0,00	0,00
CDC HAB SOC	2018	P		CDC	51 071,90	51 071,90	60,25	A	V	Livret A + 0.53	1,280	V	Livret A + 0.53	0,430	A-1	EUR	0,00	0,00
CDC HAB SOC	2018	P		CDC	94 959,70	94 959,70	38,25	A	V	Livret A + (-0.2)	0,550	V	Livret A + (-0.2)	0,550	A-1	EUR	522,28	0,00
CDC HAB SOC	2018	P		CDC	51 319,40	51 319,40	38,25	A	V	Livret A + 1.11	1,860	V	Livret A + 1.11	1,460	A-1	EUR	153,10	0,00
CDC HAB SOC	2018	P		CDC	54 623,80	54 623,80	60,25	A	V	Livret A + 0.53	1,280	V	Livret A + 0.53	0,420	A-1	EUR	0,00	0,00
CDC HAB SOC	2018	P		CDC	77 318,45	77 318,45	60,25	A	V	Livret A + 0.53	1,280	V	Livret A + 0.53	0,420	A-1	EUR	0,00	0,00
CDC HAB SOC	2018	P		CDC	82 205,75	82 205,75	38,25	A	V	Livret A + 0.6	1,350	V	Livret A + 0.6	1,060	A-1	EUR	178,38	0,00
CDC HAB SOC	2017	P		CDC	142 955,10	140 311,99	57,92	A	V	Livret A + (-0.2)	0,550	V	Livret A + (-0.2)	0,550	A-1	EUR	779,06	1 335,62
CDC HAB SOC	2017	P		CDC	170 305,65	170 305,65	37,92	A	V	Livret A + (-0.2)	0,550	V	Livret A + (-0.2)	0,550	A-1	EUR	936,68	0,00
CDC HAB SOC	2017	P		CDC	126 122,70	126 122,70	59,92	A	V	Livret A + 0.5	1,250	V	Livret A + 0.5	0,420	A-1	EUR	0,00	0,00
CDC HAB SOC	2017	P		CDC	133 071,95	133 071,95	37,92	A	V	Livret A + 1.11	1,860	V	Livret A + 1.11	1,850	A-1	EUR	2 475,14	0,00
CDC HAB SOC	2017	P		CDC	500 011,05	500 011,05	37,92	A	V	Livret A + 0.6	1,350	V	Livret A + 0.6	1,350	A-1	EUR	6 750,15	0,00
CDC HAB SOC	2017	P		CDC	392 153,85	392 153,85	59,92	A	V	Livret A + 0.5	1,250	V	Livret A + 0.5	0,420	A-1	EUR	0,00	0,00
CDC HAB SOC	2017	P		CDC	169 379,65	169 379,65	59,92	A	V	Livret A + 0.5	1,250	V	Livret A + 0.5	0,420	A-1	EUR	0,00	0,00
CDC HAB SOC	2017	P		CDC	241 084,25	241 084,25	37,92	A	V	Livret A + (-0.2)	0,550	V	Livret A + (-0.2)	0,550	A-1	EUR	1 325,96	0,00
CDC HAB SOC	2018	P		CDC	106 998,30	106 998,30	38,75	A	V	Livret A + (-0.2)	0,550	V	Livret A + (-0.2)	0,200	A-1	EUR	98,13	0,00
CDC HAB SOC	2018	P		CDC	77 100,30	77 100,30	60,75	A	V	Livret A + 0.31	1,060	V	Livret A + 0.31	0,340	A-1	EUR	0,00	0,00
CDC HAB SOC	2018	P		CDC	72 010,80	72 010,80	38,75	A	V	Livret A + 0.6	1,350	V	Livret A + 0.6	0,490	A-1	EUR	161,56	0,00
CDC HAB SOC	2018	P		CDC	134 925,30	134 925,30	60,75	A	V	Livret A + 0.31	1,060	V	Livret A + 0.31	0,340	A-1	EUR	0,00	0,00
CDC HAB SOC	2018	P		CDC	222 405,70	222 405,70	38,00	A	V	Livret A + (-0.2)	0,550	V	Livret A + (-0.2)	0,550	A-1	EUR	1 223,23	0,00
CDC HAB SOC	2017	P		CDC	105 984,45	105 984,45	60,00	A	V	Livret A + 0.67	1,420	V	Livret A + 0.67	0,350	A-1	EUR	0,00	0,00
CDC HAB SOC	2018	P		CDC	196 652,50	196 652,50	38,00	A	V	Livret A + 1.11	1,860	V	Livret A + 1.11	1,850	A-1	EUR	3 657,74	0,00
CDC HAB SOC	2018	P		CDC	251 112,95	251 112,95	60,00	A	V	Livret A + 0.67	1,420	V	Livret A + 0.67	0,470	A-1	EUR	0,00	0,00
CDC HAB SOC	2018	P		CDC	389 662,35	389 662,35	38,00	A	V	Livret A + 0.6	1,350	V	Livret A + 0.6	1,350	A-1	EUR	5 260,44	0,00
CDC HAB SOC	2018	P		CDC	233 017,95	233 017,95	60,00	A	V	Livret A + 0.67	1,420	V	Livret A + 0.67	0,470	A-1	EUR	0,00	0,00
CDC HAB SOC	2018	P		CDC	109 565,10	109 565,10	60,00	A	V	Livret A + 0.33	1,080	V	Livret A + 0.33	0,360	A-1	EUR	0,00	0,00
CDC HAB SOC	2017	P		CDC	250 791,30	250 791,30	38,00	A	V	Livret A + 0.6	1,350	V	Livret A + 0.6	1,350	A-1	EUR	571,91	0,00
CDC HAB SOC	2017	P		CDC	219 130,65	219 130,65	60,00	A	V	Livret A + 0.33	1,080	V	Livret A + 0.33	0,350	A-1	EUR	0,00	0,00
CDC HAB SOC	2018	P		CDC	169 745,85	169 745,85	38,00	A	V	Livret A + (-0.2)	0,550	V	Livret A + (-0.2)	0,550	A-1	EUR	933,60	0,00
CDC HAB SOC	2018	P		CDC	451 096,80	451 096,80	38,00	A	V	Livret A + (-0.2)	0,550	V	Livret A + (-0.2)	0,550	A-1	EUR	2 481,03	0,00
CDC HAB SOC	2018	P		CDC	368 816,80	368 816,80	60,00	A	V	Livret A + 0.4	1,150	V	Livret A + 0.4	0,380	A-1	EUR	0,00	0,00
CDC HAB SOC	2017	P		CDC	875 192,45	875 192,45	38,00	A	V	Livret A + 0.6	1,350	V	Livret A + 0.6	1,350	A-1	EUR	1 995,80	0,00
CDC HAB SOC	2017	P		CDC	752 387,90	752 387,90	60,00	A	V	Livret A + 0.4	1,150	V	Livret A + 0.4	0,380	A-1	EUR	0,00	0,00
CDC HAB SOC	2017	P		CDC	106 132,40	106 132,40	60,00	A	V	Livret A + 0.4	1,150	V	Livret A + 0.4	0,380	A-1	EUR	0,00	0,00
CDC HAB SOC	2017	P		CDC	148 377,90	148 377,90	38,00	A	V	Livret A + 1.11	1,860	V	Livret A + 1.11	1,850	A-1	EUR	465,21	0,00
CDC HAB SOC	2018	P		CDC	279 850,45	279 850,45	38,17	A	V	Livret A + 1.11	1,860	V	Livret A + 1.11	1,610	A-1	EUR	1 090,12	0,00
CDC HAB SOC	2018	P		CDC	466 134,90	466 134,90	60,17	A	V	Livret A + 1.11	1,860	V	Livret A + 1.11	0,610	A-1	EUR	0,00	0,00

Désignation du bénéficiaire	Année de mobilisation et profil d'amortissement de l'emprunt (1)		Objet de l'emprunt garanti	Organisme prêteur ou chef de file	Montant initial	Capital restant dû au 31/12/N	Durée résiduelle	Périodicité des remboursements (2)	Taux initial			Taux moyen constaté sur l'année (6)			Catégorie d'emprunt (7)	Indices ou devises pouvant modifier l'emprunt	Annuité garantie au cours de l'exercice	
	Année	Profil							Taux (3)	Index (4)	Taux actuel (5)	Taux (3)	Index (4)	Niveau de taux			En intérêts (8)	En capital
CDC HAB SOC	2018	P		CDC	289 059,10	289 059,10	38,17	A	V	Livret A + 1.11	1,860	V	Livret A + 1.11	1,610	A-1	EUR	1 125,99	0,00
CDC HAB SOC	2018	P		CDC	348 147,77	348 147,77	38,25	A	V	Livret A + 1.11	1,860	V	Livret A + 1.11	1,460	A-1	EUR	1 038,66	0,00
CDC HAB SOC	2018	P		CDC	586 752,10	586 752,10	38,25	A	V	Livret A + (-0.2)	0,550	V	Livret A + (-0.2)	0,550	A-1	EUR	3 227,14	0,00
CDC HAB SOC	2018	P		CDC	486 390,85	486 390,85	60,25	A	V	Livret A + 0.52	1,270	V	Livret A + 0.52	0,420	A-1	EUR	0,00	0,00
CDC HAB SOC	2018	P		CDC	553 236,75	553 236,75	38,25	A	V	Livret A + 0.6	1,350	V	Livret A + 0.6	1,060	A-1	EUR	1 200,49	0,00
CDC HAB SOC	2018	P		CDC	28 011,53	28 011,53	38,25	A	V	Livret A + 1.11	1,860	V	Livret A + 1.11	1,460	A-1	EUR	83,57	0,00
CDC HAB SOC	2018	P		CDC	71 302,50	71 302,50	38,50	A	V	Livret A + 1.11	1,860	V	Livret A + 1.11	1,070	A-1	EUR	223,56	0,00
CDC HAB SOC	2018	P		CDC	71 063,55	71 063,55	60,50	A	V	Livret A + 0.5	1,250	V	Livret A + 0.5	0,410	A-1	EUR	0,00	0,00
CDC HAB SOC	2018	P		CDC	80 703,90	80 703,90	60,50	A	V	Livret A + 0.5	1,250	V	Livret A + 0.5	0,410	A-1	EUR	0,00	0,00
CDC HAB SOC	2018	P		CDC	193 472,55	193 472,55	38,50	A	V	Livret A + (-0.2)	0,550	V	Livret A + (-0.2)	0,320	A-1	EUR	180,34	0,00
CDC HAB SOC	2018	P		CDC	131 713,20	131 713,20	60,50	A	V	Livret A + 0.5	1,250	V	Livret A + 0.5	0,410	A-1	EUR	0,00	0,00
CDC HAB SOC	2018	P		CDC	128 152,35	128 152,35	38,50	A	V	Livret A + 0.6	1,350	V	Livret A + 0.6	0,780	A-1	EUR	292,24	0,00
CDC HAB SOC	2018	P		CDC	284 408,85	284 408,85	38,50	A	V	Livret A + 1.11	1,860	V	Livret A + 1.11	1,070	A-1	EUR	891,72	0,00
CDC HAB SOC	2018	P		CDC	59 694,25	59 694,25	38,50	A	V	Livret A + 1.11	1,860	V	Livret A + 1.11	1,070	A-1	EUR	187,16	0,00
CDC HAB SOC	2018	P		CDC	637 677,15	637 677,15	38,50	A	V	Livret A + 0.6	1,350	V	Livret A + 0.6	0,780	A-1	EUR	1 454,16	0,00
CDC HAB SOC	2018	P		CDC	755 786,35	755 786,35	38,50	A	V	Livret A + (-0.2)	0,550	V	Livret A + (-0.2)	0,530	A-1	EUR	4 156,82	0,00
CDC HAB SOC	2018	P		CDC	780 122,20	780 122,20	60,50	A	V	Livret A + 0.44	1,190	V	Livret A + 0.44	0,390	A-1	EUR	0,00	0,00
CDC HAB SOC	1999	P		CDC	902 874,51	304 015,85	14,42	A	V	Livret A + 0.8	3,800	V	Livret A + 0.8	1,550	A-1	EUR	5 824,79	24 199,41
CDC HAB SOC	1999	P		CDC	1 692 396,67	145 537,53	1,42	A	V	Livret A + 1.3	3,800	V	Livret A + 1.3	2,050	A-1	EUR	4 451,03	71 586,02
CDC HAB SOC	2016	P		BP	984 646,30	894 278,24	21,29	A	F	Taux fixe à 2.34 %	2,340	F	Taux fixe à 2.34 %	2,330	A-1	EUR	21 647,35	30 822,06
CDC HAB SOC	2020	P		BP	1 236 072,20	0,00	15,33	X	V	(Livret A + 1.11)-Floor 0 sur Livret A	1,870	V	(Livret A + 1.11)-Floor 0 sur Livret A	0,000	A-1	EUR	0,00	0,00
CDC HAB SOC	2019	P		ARKEA	8 053 000,00	8 053 000,00	2,50	T	F	Taux fixe à 0.07 %	0,070	F	Taux fixe à 0.07 %	0,000	A-1	EUR	0,00	0,00
CDC HAB SOC	2019	P		CDC	129 191,70	129 191,70	39,08	A	V	Livret A + 1.11	1,860	V	Livret A + 1.11	0,300	A-1	EUR	0,00	0,00
CDC HAB SOC	2019	P		CDC	59 083,20	59 083,20	39,08	A	V	Livret A + 1.11	1,860	V	Livret A + 1.11	0,300	A-1	EUR	0,00	0,00
CDC HAB SOC	2019	P		CDC	39 600,00	39 600,00	39,08	A	V	Livret A + 0.6	1,350	V	Livret A + 0.6	0,000	A-1	EUR	0,00	0,00
CDC HAB SOC	2019	P		CDC	618 222,00	618 222,00	39,08	A	V	Livret A + (-0.2)	0,550	V	Livret A + (-0.2)	0,090	A-1	EUR	0,00	0,00
CDC HAB SOC	2019	P		CDC	639 558,15	639 558,15	39,08	A	V	Livret A + 0.6	1,350	V	Livret A + 0.6	0,220	A-1	EUR	0,00	0,00
CDC HAB SOC	2019	P		CDC	212 850,00	212 850,00	39,08	A	V	Livret A + 0.6	1,350	V	Livret A + 0.6	0,000	A-1	EUR	0,00	0,00
CDC HABITAT	2012	P		CDC	1 265 267,70	1 098 993,02	32,67	A	V	Livret A + 0.6	2,850	V	Livret A + 0.6	1,350	A-1	EUR	15 191,45	26 299,21
CDC HABITAT	2018	P		CDC	485 465,40	476 232,36	38,33	A	V	Livret A + 0.6	1,350	V	Livret A + 0.6	1,320	A-1	EUR	6 553,78	9 233,04
ERILIA	2006	P		CDC	15 668,83	13 291,64	36,50	A	V	Livret A + 0.7	2,950	V	Livret A + 0.7	1,320	A-1	EUR	161,45	270,07
ERILIA	2007	P		CDC	1 145 454,60	1 024 097,79	0,17	A	V	Livret A + 1.15	3,900	V	Livret A + 1.15	1,890	A-1	EUR	19 503,03	18 278,89
ERILIA	2012	P		CDC	3 668 511,45	3 668 511,45	32,42	A	V	Livret A + 0.6	2,850	V	Livret A + 0.6	1,350	A-1	EUR	50 708,12	87 645,56
ERILIA	2012	P		CDC	7 487 400,32	6 935 555,06	42,42	A	V	Livret A + 0.6	2,850	V	Livret A + 0.6	1,350	A-1	EUR	95 225,15	118 160,10
ERILIA	2012	P		CDC	182 805,35	158 674,72	32,42	A	V	Livret A + (-0.2)	2,050	V	Livret A + (-0.2)	0,550	A-1	EUR	896,76	4 371,92
ERILIA	2012	P		CDC	640 511,22	579 448,44	42,42	A	V	Livret A + (-0.2)	2,050	V	Livret A + (-0.2)	0,550	A-1	EUR	3 252,46	11 907,44
ERILIA	2011	P		CDC	3 597 846,44	2 501 837,90	11,42	T	F	Taux fixe à 3.81 %	0,940	F	Taux fixe à 3.81 %	4,060	A-1	EUR	106 315,44	155 263,14
ERILIA	2018	P		CDC	968 577,24	862 890,72	16,83	A	V	Livret A + 1.2	1,950	V	Livret A + 1.2	1,940	A-1	EUR	17 853,55	52 676,12
ERILIA	2018	P		CDC	716 705,84	679 280,49	18,00	A	V	Livret A + 1.2	1,950	V	Livret A + 1.2	1,940	A-1	EUR	7 011,58	37 425,35
ERILIA	2018	P		CDC	716 705,84	679 280,49	18,00	A	V	Livret A + 1.2	1,950	V	Livret A + 1.2	1,940	A-1	EUR	7 011,58	37 425,35

Désignation du bénéficiaire	Année de mobilisation et profil d'amortissement de l'emprunt (1)		Objet de l'emprunt garanti	Organisme prêteur ou chef de file	Montant initial	Capital restant dû au 31/12/N	Durée résiduelle	Périodicité des remboursements (2)	Taux initial			Taux moyen constaté sur l'année (6)			Catégorie d'emprunt (7)	Indices ou devises pouvant modifier l'emprunt	Annuité garantie au cours de l'exercice	
	Année	Profil							Taux (3)	Index (4)	Taux actuariel (5)	Taux (3)	Index (4)	Niveau de taux			En intérêts (8)	En capital
ERILIA	2018	P		CDC	565 319,94	535 799,75	18,00	A	V	Livret A + 1.2	1,950	V	Livret A + 1.2	1,940	A-1	EUR	5 530,56	29 520,19
ERILIA	2018	P		CDC	632 326,60	599 307,41	18,00	A	V	Livret A + 1.2	1,950	V	Livret A + 1.2	1,940	A-1	EUR	6 186,09	33 019,19
ERILIA	2018	P		CDC	483 837,56	458 572,26	18,50	A	V	Livret A + 1.2	1,950	V	Livret A + 1.2	1,950	A-1	EUR	9 434,83	25 265,30
ERILIA	2018	P		CDC	148 460,14	134 285,79	19,67	A	V	Livret A + 1.2	1,950	V	Livret A + 1.2	1,940	A-1	EUR	2 756,27	7 061,31
ERILIA	2018	P		CDC	352 402,69	318 756,77	19,67	A	V	Livret A + 1.2	1,950	V	Livret A + 1.2	1,940	A-1	EUR	6 542,61	16 761,57
ERILIA	2018	P		CDC	635 488,48	574 814,74	19,67	A	V	Livret A + 1.2	1,950	V	Livret A + 1.2	1,940	A-1	EUR	11 798,30	30 226,19
ERILIA	2018	P		CDC	1 096 594,66	1 039 344,39	18,17	A	V	Livret A + 1.20121	1,950	V	Livret A + 1.20121	1,940	A-1	EUR	14 198,98	57 250,27
ERILIA	2018	P		CDC	622 841,79	590 324,89	18,33	A	V	Livret A + 1.20121	1,950	V	Livret A + 1.20121	1,940	A-1	EUR	10 105,53	32 516,90
ERILIA	2018	P		CDC	949 541,74	928 866,77	32,25	A	V	Livret A + 1	1,750	V	Livret A + 1	1,740	A-1	EUR	12 447,10	20 674,97
ERILIA	1977	P		CDC	73 510,92	6 329,17	2,07	A	F	Taux fixe à 1 %	1,000	F	Taux fixe à 1 %	1,000	A-1	EUR	83,97	2 068,10
ERILIA	1974	P		CDC	460 746,66	0,00	0,00	A	F	Taux fixe à 1 %	1,000	F	Taux fixe à 1 %	1,010	A-1	EUR	133,55	13 355,05
ERILIA	1996	P		CDC	2 255 828,02	858 549,02	8,42	A	V	Livret A + 1.2012100677638	4,800	V	Livret A + 1.2012100677638	1,930	A-1	EUR	18 479,81	96 453,14
ERILIA	2018	P		CDC	426 172,93	419 260,71	38,17	A	V	Livret A + 0.6	1,350	V	Livret A + 0.6	1,350	A-1	EUR	5 753,33	6 912,22
ERILIA	2018	P		CDC	252 879,01	250 608,62	58,17	A	V	Livret A + 0.35	1,100	V	Livret A + 0.35	1,100	A-1	EUR	2 781,67	2 270,38
ERILIA	2018	P		CDC	187 798,62	184 064,79	38,17	A	V	Livret A + (-0.2)	0,550	V	Livret A + (-0.2)	0,550	A-1	EUR	1 032,89	3 733,82
ERILIA	2018	P		CDC	112 568,52	111 557,86	58,17	A	V	Livret A + 0.35	1,100	V	Livret A + 0.35	1,100	A-1	EUR	1 238,25	1 010,66
ERILIA	2018	P		CDC	960 877,77	945 293,03	38,58	A	V	Livret A + 0.6	1,350	V	Livret A + 0.6	1,350	A-1	EUR	12 971,85	15 584,75
ERILIA	2018	P		CDC	649 301,00	642 007,87	48,58	A	V	Livret A + 0.6	1,350	V	Livret A + 0.6	1,350	A-1	EUR	8 765,56	7 293,14
ERILIA	2018	P		CDC	211 037,99	206 842,11	38,58	A	V	Livret A + (-0.2)	0,550	V	Livret A + (-0.2)	0,550	A-1	EUR	1 160,71	4 195,88
ERILIA	2018	P		CDC	142 052,40	139 942,07	48,58	A	V	Livret A + (-0.2)	0,550	V	Livret A + (-0.2)	0,550	A-1	EUR	781,29	2 110,33
ERILIA	2019	P		CDC	4 573,00	4 573,00	41,33	A	V	Livret A + 0.6	1,350	V	Livret A + 0.6	0,440	A-1	EUR	0,00	0,00
ERILIA	2019	P		CDC	4 573,00	4 573,00	51,33	A	V	Livret A + 0.6	1,350	V	Livret A + 0.6	0,440	A-1	EUR	0,00	0,00
ERILIA	2018	P		CDC	828 956,66	827 253,25	40,92	A	V	Livret A + 0.6	1,350	V	Livret A + 0.6	0,450	A-1	EUR	0,00	0,00
ERILIA	2018	P		CDC	490 908,66	489 897,61	60,92	A	V	Livret A + 0.37	1,120	V	Livret A + 0.37	0,370	A-1	EUR	0,00	0,00
ERILIA	2018	P		CDC	332 154,24	331 466,27	40,92	A	V	Livret A + (-0.2)	0,550	V	Livret A + (-0.2)	0,180	A-1	EUR	0,00	0,00
ERILIA	2018	P		CDC	199 469,77	199 058,95	60,92	A	V	Livret A + 0.37	1,120	V	Livret A + 0.37	0,370	A-1	EUR	0,00	0,00
ERILIA	2019	P		CDC	172 555,31	172 555,31	39,00	A	V	Livret A + (-0.2)	0,550	V	Livret A + (-0.2)	0,550	A-1	EUR	0,00	0,00
ERILIA	2019	P		CDC	99 958,20	99 958,20	59,00	A	V	Livret A + 0.34	1,090	V	Livret A + 0.34	1,090	A-1	EUR	0,00	0,00
ERILIA	2019	P		CDC	357 520,29	357 520,29	39,00	A	V	Livret A + 0.6	1,350	V	Livret A + 0.6	1,350	A-1	EUR	0,00	0,00
ERILIA	2019	P		CDC	204 046,81	204 046,81	59,00	A	V	Livret A + 0.34	1,090	V	Livret A + 0.34	1,090	A-1	EUR	0,00	0,00
ERILIA	2018	P		CDC	385 478,45	385 162,25	60,42	A	V	Livret A + 0.37	1,120	V	Livret A + 0.37	0,370	A-1	EUR	0,00	0,00
ERILIA	2018	P		CDC	486 585,14	486 186,92	40,42	A	V	Livret A + 0.6	1,350	V	Livret A + 0.6	0,440	A-1	EUR	0,00	0,00
ERILIA	2018	P		CDC	157 066,69	156 937,86	60,42	A	V	Livret A + 0.37	1,120	V	Livret A + 0.37	0,370	A-1	EUR	0,00	0,00
ERILIA	2018	P		CDC	196 293,40	196 131,47	40,42	A	V	Livret A + (-0.2)	0,550	V	Livret A + (-0.2)	0,180	A-1	EUR	0,00	0,00
ERILIA	2018	P		CDC	4 588,65	1 019 211,11	40,17	A	V	Livret A + 0.6	1,350	V	Livret A + 0.6	0,000	A-1	EUR	0,00	0,00
ERILIA	2018	P		CDC	4 572,85	293 505,16	60,17	A	V	Livret A + 0.36	1,110	V	Livret A + 0.36	0,010	A-1	EUR	0,00	0,00
ERILIA	2018	P		CDC	4 536,05	445 552,08	40,17	A	V	Livret A + (-0.2)	0,550	V	Livret A + (-0.2)	0,000	A-1	EUR	0,00	0,00
ERILIA	2018	P		CDC	4 572,85	129 406,27	60,17	A	V	Livret A + 0.36	1,110	V	Livret A + 0.36	0,010	A-1	EUR	0,00	0,00
ERILIA	2018	P		CDC	4 574,79	575 051,63	60,67	A	V	Livret A + 0.36	1,110	V	Livret A + 0.36	0,000	A-1	EUR	0,00	0,00
ERILIA	2018	P		CDC	4 591,01	677 096,19	40,67	A	V	Livret A + 0.6	1,350	V	Livret A + 0.6	0,000	A-1	EUR	0,00	0,00
ERILIA	2018	P		CDC	4 537,00	258 339,98	40,67	A	V	Livret A + (-0.2)	0,550	V	Livret A + (-0.2)	0,000	A-1	EUR	0,00	0,00

Désignation du bénéficiaire	Année de mobilisation et profil d'amortissement de l'emprunt (1)		Objet de l'emprunt garanti	Organisme prêteur ou chef de file	Montant initial	Capital restant dû au 31/12/N	Durée résiduelle	Périodicité des remboursements (2)	Taux initial			Taux moyen constaté sur l'année (6)			Catégorie d'emprunt (7)	Indices ou devises pouvant modifier l'emprunt	Annuité garantie au cours de l'exercice	
	Année	Profil							Taux (3)	Index (4)	Taux actuariel (5)	Taux (3)	Index (4)	Niveau de taux			En intérêts (8)	En capital
ERILIA	2018	P		CDC	4 574,79	251 109,66	60,67	A	V	Livret A + 0.36	1,110	V	Livret A + 0.36	0,010	A-1	EUR	0,00	0,00
ERILIA	2018	P		CDC	4 522,30	4 514,81	40,75	A	V	Livret A + (-0.2)	0,550	V	Livret A + (-0.2)	0,180	A-1	EUR	0,00	0,00
ERILIA	2018	P		CDC	4 522,30	4 514,81	60,75	A	V	Livret A + (-0.2)	0,550	V	Livret A + (-0.2)	0,180	A-1	EUR	0,00	0,00
ERILIA	2018	P		CDC	4 536,67	4 526,31	61,00	A	V	Livret A + (-0.2)	0,550	V	Livret A + (-0.2)	0,180	A-1	EUR	0,00	0,00
ERILIA	2018	P		CDC	4 536,67	4 526,31	41,00	A	V	Livret A + (-0.2)	0,550	V	Livret A + (-0.2)	0,180	A-1	EUR	0,00	0,00
ERILIA	1999	P		CDC	612 209,41	0,00	0,00	A	V	Livret A + 1.2	3,800	V	Livret A + 1.2	1,770	A-1	EUR	677,16	39 343,20
ERILIA	1999	P		CDC	612 209,41	0,00	0,00	A	V	Livret A + 1.2	3,800	V	Livret A + 1.2	1,950	A-1	EUR	762,00	39 076,72
ERILIA	1999	P		CDC	3 216 466,13	0,00	0,00	A	V	Livret A + 1.2	3,800	V	Livret A + 1.2	1,950	A-1	EUR	4 003,43	205 303,91
FACONEO	2016	F		CA	280 000,00	280 000,00	0,10	X	F	Taux fixe à 1.72 %	1,730	F	Taux fixe à 1.72 %	1,720	A-1	EUR	4 815,96	0,00
FACONEO	2017	C		C.C.C.COOP	750 000,00	0,00	0,00	T	F	Taux fixe à 1.55 %	1,560	F	Taux fixe à 1.55 %	1,560	A-1	EUR	1 453,13	250 000,00
FACONEO	2017	F		CE	1 500 000,00	0,00	0,00	X	V	(Euribor 3M + 2)-Floor 0 sur Euribor 3M	2,040	V	(Euribor 3M + 2)-Floor 0 sur Euribor 3M	2,020	A-1	EUR	7 666,67	1 500 000,00
FACONEO	2019	F		CE	1 000 000,00	381 480,00	0,23	X	F	Taux fixe à 1.02 %	1,020	F	Taux fixe à 1.02 %	1,010	A-1	EUR	4 635,74	618 520,00
FAMILLE & PCE	2005	P		CDC	298 349,00	259 337,89	35,50	A	V	Livret A + 1.15	3,400	V	Livret A + 1.15	1,520	A-1	EUR	3 079,94	4 989,66
FAMILLE & PCE	2006	P		CDC	114 904,35	101 512,06	36,42	A	V	Livret A + 1	3,250	V	Livret A + 1	1,680	A-1	EUR	1 638,64	1 939,71
FAMILLE & PCE	2006	P		CDC	383 028,00	336 502,32	36,58	A	V	Livret A + 1	3,250	V	Livret A + 1	1,600	A-1	EUR	5 161,63	6 429,95
FAMILLE & PCE	2008	P		CDC	360 187,85	158 353,45	8,58	A	V	Livret A + 0.45	3,950	V	Livret A + 0.45	1,200	A-1	EUR	2 129,67	19 119,26
FAMILLE & PCE	2008	P		CDC	102 517,80	45 071,06	8,58	A	V	Livret A + 0.45	3,950	V	Livret A + 0.45	1,200	A-1	EUR	606,15	5 441,78
FAMILLE & PCE	2009	P		CDC	187 040,70	163 854,21	39,08	A	V	Livret A + 0.6	4,600	V	Livret A + 0.6	1,350	A-1	EUR	2 249,56	3 074,82
FAMILLE & PCE	2009	P		CDC	206 379,25	179 494,71	39,25	A	V	Livret A + 0.6	3,100	V	Livret A + 0.6	1,350	A-1	EUR	2 468,65	3 368,33
FAMILLE & PCE	2009	P		CDC	830 428,00	734 365,97	39,58	A	V	Livret A + 0.6	2,350	V	Livret A + 0.6	1,350	A-1	EUR	10 099,98	13 780,82
FAMILLE & PCE	2009	P		CDC	706 467,85	584 088,00	29,67	A	V	Livret A + 0.6	1,850	V	Livret A + 0.6	1,350	A-1	EUR	8 097,27	15 709,68
FAMILLE & PCE	2009	P		CDC	236 655,65	208 257,52	39,67	A	V	Livret A + 0.6	1,850	V	Livret A + 0.6	1,350	A-1	EUR	2 864,24	3 908,07
FAMILLE & PCE	2009	P		CDC	112 524,50	77 984,04	29,83	A	V	Livret A + 0.6	1,850	V	Livret A + 0.6	1,350	A-1	EUR	1 081,06	2 094,46
FAMILLE & PCE	2009	P		CDC	51 433,25	46 034,58	39,83	A	V	Livret A + 0.6	1,850	V	Livret A + 0.6	1,350	A-1	EUR	633,10	862,03
FAMILLE & PCE	2009	P		CDC	37 508,35	30 431,84	29,83	A	V	Livret A + (-0.2)	1,050	V	Livret A + (-0.2)	0,550	A-1	EUR	172,49	930,22
FAMILLE & PCE	2009	P		CDC	17 144,60	14 833,68	39,83	A	V	Livret A + (-0.2)	1,050	V	Livret A + (-0.2)	0,550	A-1	EUR	83,40	330,52
FAMILLE & PCE	2009	P		CDC	190 529,35	160 106,34	29,92	A	V	Livret A + 0.6	1,850	V	Livret A + 0.6	1,350	A-1	EUR	2 219,49	4 300,05
FAMILLE & PCE	2009	P		CDC	35 242,90	31 543,64	39,92	A	V	Livret A + 0.6	1,850	V	Livret A + 0.6	1,350	A-1	EUR	433,81	590,68
FAMILLE & PCE	2009	P		CDC	145 897,40	122 601,07	29,92	A	V	Livret A + 0.6	1,850	V	Livret A + 0.6	1,350	A-1	EUR	1 699,57	3 292,76
FAMILLE & PCE	2009	P		CDC	26 998,95	24 165,01	39,92	A	V	Livret A + 0.6	1,850	V	Livret A + 0.6	1,350	A-1	EUR	332,34	452,51
FAMILLE & PCE	2009	P		CDC	404 605,00	326 662,69	29,83	A	V	Livret A + (-0.3)	0,950	V	Livret A + (-0.3)	0,450	A-1	EUR	1 515,64	10 145,14
FAMILLE & PCE	2010	P		CDC	595 535,05	508 862,02	30,58	A	V	Livret A + 0.6	1,850	V	Livret A + 0.6	1,350	A-1	EUR	7 046,90	13 130,69
FAMILLE & PCE	2010	P		CDC	259 557,10	234 350,72	40,58	A	V	Livret A + 0.6	1,850	V	Livret A + 0.6	1,340	A-1	EUR	3 196,80	4 249,87
FAMILLE & PCE	2011	P		CDC	393 494,20	308 085,97	31,17	A	V	Livret A + 0.6	2,600	V	Livret A + 0.6	1,370	A-1	EUR	4 720,36	7 657,84
FAMILLE & PCE	2011	P		CDC	197 975,80	135 728,98	31,17	A	V	Livret A + (-0.2)	1,800	V	Livret A + (-0.2)	0,570	A-1	EUR	945,24	3 869,56
FAMILLE & PCE	2011	P		CDC	1 047 226,95	895 324,33	31,75	A	V	Livret A + 0.4	2,650	V	Livret A + 0.4	1,150	A-1	EUR	10 561,19	23 039,63
FAMILLE & PCE	2011	P		CDC	269 883,35	243 408,97	41,75	A	V	Livret A + 0.6	2,850	V	Livret A + 0.6	1,350	A-1	EUR	3 343,90	4 287,01
FAMILLE & PCE	2011	P		CDC	349 075,65	290 293,81	31,75	A	V	Livret A + (-0.4)	1,850	V	Livret A + (-0.4)	0,350	A-1	EUR	1 045,98	8 559,04
FAMILLE & PCE	2011	P		CDC	89 961,30	79 081,52	41,75	A	V	Livret A + (-0.2)	2,050	V	Livret A + (-0.2)	0,550	A-1	EUR	444,13	1 669,75
FAMILLE & PCE	2011	P		CDC	454 455,10	372 418,77	31,83	A	V	Livret A + 0.6	2,850	V	Livret A + 0.6	1,350	A-1	EUR	5 152,62	9 256,91

Désignation du bénéficiaire	Année de mobilisation et profil d'amortissement de l'emprunt (1)		Objet de l'emprunt garanti	Organisme prêteur ou chef de file	Montant initial	Capital restant dû au 31/12/N	Durée résiduelle	Périodicité des remboursements (2)	Taux initial			Taux moyen constaté sur l'année (6)			Catégorie d'emprunt (7)	Indices ou devises pouvant modifier l'emprunt	Annuité garantie au cours de l'exercice	
	Année	Profil							Taux (3)	Index (4)	Taux actuariel (5)	Taux (3)	Index (4)	Niveau de taux			En intérêts (8)	En capital
FAMILLE & PCE	2011	P		CDC	128 271,55	115 688,67	41,83	A	V	Livret A + 0.6	2,850	V	Livret A + 0.6	1,350	A-1	EUR	1 589,30	2 037,56
FAMILLE & PCE	2011	P		CDC	181 782,15	152 266,48	31,83	A	V	Livret A + (-0.2)	2,050	V	Livret A + (-0.2)	0,550	A-1	EUR	861,34	4 341,03
FAMILLE & PCE	2011	P		CDC	51 308,40	45 103,25	41,83	A	V	Livret A + (-0.2)	2,050	V	Livret A + (-0.2)	0,550	A-1	EUR	253,31	952,32
FAMILLE & PCE	2012	P		CDC	394 392,60	341 514,68	32,17	A	V	Livret A + 0.35	2,600	V	Livret A + 0.35	1,100	A-1	EUR	3 850,67	8 546,18
FAMILLE & PCE	2012	P		CDC	128 678,40	115 977,86	42,17	A	V	Livret A + 0.35	2,600	V	Livret A + 0.35	1,100	A-1	EUR	1 298,87	2 100,81
FAMILLE & PCE	2012	P		CDC	295 488,90	249 864,36	32,17	A	V	Livret A + (-0.45)	1,800	V	Livret A + (-0.45)	0,300	A-1	EUR	771,17	7 192,80
FAMILLE & PCE	2012	P		CDC	96 409,35	84 940,00	42,17	A	V	Livret A + (-0.45)	1,800	V	Livret A + (-0.45)	0,300	A-1	EUR	260,36	1 848,09
FAMILLE & PCE	2013	P		CDC	236 078,15	210 656,45	33,00	A	V	Livret A + 0.6	2,850	V	Livret A + 0.6	1,350	A-1	EUR	2 909,44	4 857,68
FAMILLE & PCE	2013	P		CDC	46 947,45	43 312,36	43,00	A	V	Livret A + 0.6	2,850	V	Livret A + 0.6	1,350	A-1	EUR	594,40	717,54
FAMILLE & PCE	2013	P		CDC	214 655,10	187 730,49	33,00	A	V	Livret A + (-0.2)	2,050	V	Livret A + (-0.2)	0,550	A-1	EUR	1 060,07	5 008,89
FAMILLE & PCE	2013	P		CDC	42 687,15	38 634,66	43,00	A	V	Livret A + (-0.2)	2,050	V	Livret A + (-0.2)	0,550	A-1	EUR	216,75	774,24
FAMILLE & PCE	2013	P		CDC	1 096 004,80	973 228,86	33,17	A	V	Livret A + 0.6	2,350	V	Livret A + 0.6	1,350	A-1	EUR	13 483,85	22 442,37
FAMILLE & PCE	2013	P		CDC	84 878,20	77 925,50	43,17	A	V	Livret A + 0.6	2,350	V	Livret A + 0.6	1,350	A-1	EUR	1 072,95	1 290,97
FAMILLE & PCE	2013	P		CDC	307 000,65	267 177,48	33,17	A	V	Livret A + (-0.2)	1,550	V	Livret A + (-0.2)	0,550	A-1	EUR	1 513,06	7 128,63
FAMILLE & PCE	2013	P		CDC	23 774,85	21 412,37	43,17	A	V	Livret A + (-0.2)	1,550	V	Livret A + (-0.2)	0,550	A-1	EUR	120,49	429,10
FAMILLE & PCE	2013	P		CDC	855 786,33	757 008,08	33,92	A	V	Livret A + 0.6	1,850	V	Livret A + 0.6	1,350	A-1	EUR	10 455,27	17 456,38
FAMILLE & PCE	2013	P		CDC	174 503,99	159 639,80	43,92	A	V	Livret A + 0.6	1,850	V	Livret A + 0.6	1,350	A-1	EUR	2 190,84	2 644,70
FAMILLE & PCE	2013	P		CDC	824 462,17	714 416,86	33,92	A	V	Livret A + (-0.2)	1,050	V	Livret A + (-0.2)	0,550	A-1	EUR	4 034,13	19 061,54
FAMILLE & PCE	2013	P		CDC	168 116,47	150 782,04	43,92	A	V	Livret A + (-0.2)	1,050	V	Livret A + (-0.2)	0,550	A-1	EUR	845,92	3 021,67
FAMILLE & PCE	2012	P		CDC	137 657,85	120 428,45	32,50	A	V	Livret A + 0.6	2,850	V	Livret A + 0.6	1,350	A-1	EUR	1 664,69	2 881,88
FAMILLE & PCE	2012	P		CDC	57 046,55	49 906,53	32,50	A	V	Livret A + 0.6	2,850	V	Livret A + 0.6	1,350	A-1	EUR	689,86	1 194,28
FAMILLE & PCE	2012	P		CDC	129 822,55	89 973,94	32,50	A	V	Livret A + (-0.2)	2,050	V	Livret A + (-0.2)	0,550	A-1	EUR	508,50	2 480,37
FAMILLE & PCE	2012	P		CDC	53 799,90	45 988,75	32,50	A	V	Livret A + (-0.2)	2,050	V	Livret A + (-0.2)	0,550	A-1	EUR	259,91	1 267,79
FAMILLE & PCE	2012	P		CDC	725 872,40	635 021,46	32,50	A	V	Livret A + 0.6	2,850	V	Livret A + 0.6	1,350	A-1	EUR	8 777,94	15 196,24
FAMILLE & PCE	2012	P		CDC	348 365,60	317 132,46	42,50	A	V	Livret A + 0.6	2,850	V	Livret A + 0.6	1,350	A-1	EUR	4 354,40	5 415,68
FAMILLE & PCE	2012	P		CDC	200 973,30	171 313,93	32,50	A	V	Livret A + (-0.2)	2,050	V	Livret A + (-0.2)	0,550	A-1	EUR	968,20	4 722,71
FAMILLE & PCE	2012	P		CDC	96 452,40	85 894,88	42,50	A	V	Livret A + (-0.2)	2,050	V	Livret A + (-0.2)	0,550	A-1	EUR	482,14	1 766,40
FAMILLE & PCE	2013	P		CDC	394 419,19	348 893,75	33,92	A	V	Livret A + 0.6	1,850	V	Livret A + 0.6	1,350	A-1	EUR	4 818,68	8 045,39
FAMILLE & PCE	2013	P		CDC	76 986,07	70 428,42	43,92	A	V	Livret A + 0.6	1,850	V	Livret A + 0.6	1,350	A-1	EUR	966,53	1 166,76
FAMILLE & PCE	2013	P		CDC	175 927,32	152 445,38	33,92	A	V	Livret A + (-0.2)	1,050	V	Livret A + (-0.2)	0,550	A-1	EUR	860,82	4 067,43
FAMILLE & PCE	2013	P		CDC	34 338,83	30 798,16	43,92	A	V	Livret A + (-0.2)	1,050	V	Livret A + (-0.2)	0,550	A-1	EUR	172,78	617,20
FAMILLE & PCE	2013	P		CDC	239 572,35	213 774,39	33,08	A	V	Livret A + 0.6	2,850	V	Livret A + 0.6	1,350	A-1	EUR	2 947,39	4 929,57
FAMILLE & PCE	2013	P		CDC	76 639,50	70 705,38	43,08	A	V	Livret A + 0.6	2,850	V	Livret A + 0.6	1,350	A-1	EUR	968,81	1 171,35
FAMILLE & PCE	2013	P		CDC	204 977,00	182 015,20	33,33	A	V	Livret A + 0.6	2,350	V	Livret A + 0.6	1,350	A-1	EUR	2 513,87	4 197,22
FAMILLE & PCE	2013	P		CDC	38 365,00	35 222,37	43,33	A	V	Livret A + 0.6	2,350	V	Livret A + 0.6	1,350	A-1	EUR	483,38	583,52
FAMILLE & PCE	2013	P		CDC	136 651,50	118 925,49	33,33	A	V	Livret A + (-0.2)	1,550	V	Livret A + (-0.2)	0,550	A-1	EUR	671,54	3 173,09
FAMILLE & PCE	2013	P		CDC	25 576,50	23 034,99	43,33	A	V	Livret A + (-0.2)	1,550	V	Livret A + (-0.2)	0,550	A-1	EUR	129,23	461,63
FAMILLE & PCE	2013	P		CDC	192 606,70	166 898,46	33,75	A	V	Livret A + (-0.2)	1,050	V	Livret A + (-0.2)	0,550	A-1	EUR	942,43	4 453,06
FAMILLE & PCE	2013	P		CDC	37 208,60	33 372,04	43,75	A	V	Livret A + (-0.2)	1,050	V	Livret A + (-0.2)	0,550	A-1	EUR	187,22	668,77
FAMILLE & PCE	2014	P		CDC	552 341,66	498 480,17	34,50	A	V	Livret A + 0.6	1,850	V	Livret A + 0.6	1,350	A-1	EUR	6 879,14	11 086,05
FAMILLE & PCE	2014	P		CDC	319 999,45	297 591,76	44,50	A	V	Livret A + 0.6	1,850	V	Livret A + 0.6	1,350	A-1	EUR	4 082,09	4 785,15
FAMILLE & PCE	2014	P		CDC	225 029,85	198 797,43	34,50	A	V	Livret A + (-0.2)	1,050	V	Livret A + (-0.2)	0,550	A-1	EUR	1 121,65	5 138,06

Désignation du bénéficiaire	Année de mobilisation et profil d'amortissement de l'emprunt (1)		Objet de l'emprunt garanti	Organisme prêteur ou chef de file	Montant initial	Capital restant dû au 31/12/N	Durée résiduelle	Périodicité des remboursements (2)	Taux initial			Taux moyen constaté sur l'année (6)			Catégorie d'emprunt (7)	Indices ou devises pouvant modifier l'emprunt	Annuité garantie au cours de l'exercice	
	Année	Profil							Taux (3)	Index (4)	Taux actuariel (5)	Taux (3)	Index (4)	Niveau de taux			En intérêts (8)	En capital
FAMILLE & PCE	2014	P		CDC	150 651,88	137 825,99	44,50	A	V	Livret A + (-0.2)	1,050	V	Livret A + (-0.2)	0,550	A-1	EUR	772,85	2 692,96
FAMILLE & PCE	2013	P		CDC	286 765,05	253 679,67	33,67	A	V	Livret A + 0.6	1,850	V	Livret A + 0.6	1,350	A-1	EUR	3 503,65	5 849,77
FAMILLE & PCE	2013	P		CDC	55 730,95	50 986,79	43,67	A	V	Livret A + 0.6	1,850	V	Livret A + 0.6	1,350	A-1	EUR	699,72	844,68
FAMILLE & PCE	2013	P		CDC	108 649,20	94 149,99	33,67	A	V	Livret A + (-0.2)	1,050	V	Livret A + (-0.2)	0,550	A-1	EUR	531,64	2 512,04
FAMILLE & PCE	2013	P		CDC	21 115,05	18 938,46	43,67	A	V	Livret A + (-0.2)	1,050	V	Livret A + (-0.2)	0,550	A-1	EUR	106,25	379,53
FAMILLE & PCE	2015	P		CDC	213 751,80	196 820,66	35,17	A	V	Livret A + 0.6	1,600	V	Livret A + 0.6	1,350	A-1	EUR	2 721,63	4 224,96
FAMILLE & PCE	2015	P		CDC	77 667,44	73 242,01	45,17	A	V	Livret A + 0.6	1,600	V	Livret A + 0.6	1,350	A-1	EUR	1 004,45	1 143,63
FAMILLE & PCE	2015	P		CDC	481 300,11	436 942,19	35,17	A	V	Livret A + (-0.2)	0,800	V	Livret A + (-0.2)	0,550	A-1	EUR	2 470,99	10 948,34
FAMILLE & PCE	2015	P		CDC	174 881,08	162 746,81	45,17	A	V	Livret A + (-0.2)	0,800	V	Livret A + (-0.2)	0,550	A-1	EUR	912,31	3 101,88
FAMILLE & PCE	2015	P		CDC	393 027,50	365 777,39	35,17	A	V	Livret A + 1.11	2,110	V	Livret A + 1.11	1,860	A-1	EUR	6 935,92	7 094,41
FAMILLE & PCE	2015	P		CDC	222 415,36	211 346,55	45,17	A	V	Livret A + 1.11	2,110	V	Livret A + 1.11	1,850	A-1	EUR	3 985,15	2 892,21
FAMILLE & PCE	2015	P		CDC	299 501,31	278 442,17	35,17	A	V	Livret A + 1.04	2,040	V	Livret A + 1.04	1,790	A-1	EUR	5 082,51	5 476,92
FAMILLE & PCE	2015	P		CDC	677 659,59	546 731,83	15,08	A	V	Livret A + (-0.45)	0,550	V	Livret A + (-0.45)	0,300	A-1	EUR	1 746,67	33 304,11
FAMILLE & PCE	2015	P		CDC	1 207 081,03	993 431,53	15,08	A	V	Livret A + 0.6	1,600	V	Livret A + 0.6	1,350	A-1	EUR	14 213,50	55 257,79
FAMILLE & PCE	2013	P		CDC	158 263,05	140 649,63	33,92	A	V	Livret A + 0.6	1,850	V	Livret A + 0.6	1,350	A-1	EUR	1 942,48	3 237,84
FAMILLE & PCE	2013	P		CDC	26 488,55	24 350,08	43,92	A	V	Livret A + 0.6	1,850	V	Livret A + 0.6	1,350	A-1	EUR	334,16	402,42
FAMILLE & PCE	2013	P		CDC	150 925,50	131 327,82	33,92	A	V	Livret A + (-0.2)	1,050	V	Livret A + (-0.2)	0,550	A-1	EUR	741,56	3 502,04
FAMILLE & PCE	2013	P		CDC	25 260,95	22 753,23	43,92	A	V	Livret A + (-0.2)	1,050	V	Livret A + (-0.2)	0,550	A-1	EUR	127,65	455,63
FAMILLE & PCE	2013	P		CDC	2 698 205,50	2 391 392,89	32,25	T	V	Livret A + 0.6	0,460	V	Livret A + 0.6	1,340	A-1	EUR	32 583,15	54 853,72
FAMILLE & PCE	2013	P		CDC	419 898,94	372 152,26	32,25	T	V	Livret A + 0.6	0,460	V	Livret A + 0.6	1,340	A-1	EUR	5 070,64	8 536,42
FAMILLE & PCE	2013	P		CDC	529 484,19	469 276,61	32,25	T	V	Livret A + 0.6	0,460	V	Livret A + 0.6	1,340	A-1	EUR	6 393,98	10 764,25
FAMILLE & PCE	2013	P		CDC	53 790,09	41 509,31	16,75	T	V	Livret A + 0.8	0,510	V	Livret A + 0.8	1,540	A-1	EUR	660,70	2 177,84
FAMILLE & PCE	2013	P		CDC	59 413,03	20 710,49	2,92	T	F	Taux fixe à 1 %	0,250	F	Taux fixe à 1 %	0,990	A-1	EUR	247,26	6 698,21
FAMILLE & PCE	2013	P		CDC	523 493,39	434 580,11	17,42	T	F	Taux fixe à 3.47 %	0,860	F	Taux fixe à 3.47 %	3,410	A-1	EUR	15 184,77	16 510,00
FAMILLE & PCE	2018	P		CDC	58 866,43	52 293,92	18,58	A	V	Livret A + 0.65	1,400	V	Livret A + 0.65	1,400	A-1	EUR	777,68	3 254,80
FAMILLE & PCE	2018	P		CDC	159 305,30	150 561,61	27,75	A	V	Livret A + 0.6	1,350	V	Livret A + 0.6	1,350	A-1	EUR	2 092,00	4 401,16
FAMILLE & PCE	2018	P		CDC	75 751,62	71 593,88	27,75	A	V	Livret A + 0.6	1,350	V	Livret A + 0.6	1,350	A-1	EUR	994,77	2 092,81
FAMILLE & PCE	2018	P		CDC	420 440,36	408 979,50	28,17	A	V	Livret A + 0.6	1,350	V	Livret A + 0.6	1,350	A-1	EUR	3 770,31	11 460,86
FAMILLE & PCE	2018	P		CDC	853 085,92	829 383,20	28,75	T	V	Livret A + 1.45	0,550	V	Livret A + 1.45	2,180	A-1	EUR	18 358,14	19 025,21
FAMILLE & PCE	2018	P		CDC	515 799,35	504 197,07	34,75	T	V	Livret A + 1.15	0,470	V	Livret A + 1.15	1,880	A-1	EUR	9 622,33	9 309,49
FAMILLE & PCE	2018	P		CDC	1 270 961,88	1 238 225,22	32,25	T	V	Livret A + 1	0,430	V	Livret A + 1	1,730	A-1	EUR	21 814,32	26 260,93
FAMILLE & PCE	2018	P		CDC	549 616,17	531 973,96	28,75	T	V	Livret A + 0.6	0,340	V	Livret A + 0.6	1,340	A-1	EUR	7 264,58	14 144,04
FAMILLE & PCE	2018	P		CDC	540 318,32	506 654,57	24,75	A	V	Livret A + 0.6	1,350	V	Livret A + 0.6	1,350	A-1	EUR	7 068,59	16 944,73
FAMILLE & PCE	2018	P		CDC	214 020,18	204 529,64	22,17	A	V	Livret A + 0.8	1,550	V	Livret A + 0.8	1,540	A-1	EUR	2 202,83	9 490,54
FAMILLE & PCE	2018	P		CDC	50 446,66	42 837,32	10,75	A	V	Livret A + 0.7	1,450	V	Livret A + 0.7	1,450	A-1	EUR	676,39	3 810,37
FAMILLE & PCE	2018	P		CDC	18 809,44	15 972,24	10,75	A	V	Livret A + 0.7	1,450	V	Livret A + 0.7	1,450	A-1	EUR	252,20	1 420,73
FAMILLE & PCE	2018	P		CDC	98 482,97	87 487,21	18,58	A	V	Livret A + 0.65	1,400	V	Livret A + 0.65	1,400	A-1	EUR	1 301,05	5 445,25
FAMILLE & PCE	2018	P		CDC	94 183,98	83 668,21	18,58	A	V	Livret A + 0.65	1,400	V	Livret A + 0.65	1,400	A-1	EUR	1 244,26	5 207,55
FAMILLE & PCE	2018	P		CDC	148 642,08	132 045,99	18,58	A	V	Livret A + 0.65	1,400	V	Livret A + 0.65	1,400	A-1	EUR	1 963,70	8 218,62
FAMILLE & PCE	2018	P		CDC	53 196,84	47 257,34	18,58	A	V	Livret A + 0.65	1,400	V	Livret A + 0.65	1,400	A-1	EUR	702,78	2 941,32
FAMILLE & PCE	2018	P		CDC	436 907,19	427 282,60	31,17	A	V	Livret A + 1.16	1,910	V	Livret A + 1.16	1,900	A-1	EUR	5 538,08	9 624,58
FAMILLE & PCE	2018	P		CDC	152 236,32	147 315,07	24,33	A	V	Livret A + 0.6	1,350	V	Livret A + 0.6	1,350	A-1	EUR	1 709,80	4 921,24

Désignation du bénéficiaire	Année de mobilisation et profil d'amortissement de l'emprunt (1)		Objet de l'emprunt garanti	Organisme prêteur ou chef de file	Montant initial	Capital restant dû au 31/12/N	Durée résiduelle	Périodicité des remboursements (2)	Taux initial			Taux moyen constaté sur l'année (6)			Catégorie d'emprunt (7)	Indices ou devises pouvant modifier l'emprunt	Annuité garantie au cours de l'exercice	
	Année	Profil							Taux (3)	Index (4)	Taux actuariel (5)	Taux (3)	Index (4)	Niveau de taux			En intérêts (8)	En capital
FAMILLE & PCE	2018	P		CDC	321 719,05	314 432,82	31,42	A	V	Livret A + 1	1,750	V	Livret A + 1	1,750	A-1	EUR	5 163,64	7 286,22
FAMILLE & PCE	1974	P		CDC	26 648,09	0,00	0,00	A	F	Taux fixe à 1 %	1,000	F	Taux fixe à 1 %	1,010	A-1	EUR	7,73	772,50
FAMILLE & PCE	2014	P		CDC	128 367,25	112 680,17	24,83	A	V	Livret A + 1.11	2,110	V	Livret A + 1.11	1,850	A-1	EUR	2 158,11	3 347,28
FAMILLE & PCE	2014	P		CDC	89 109,35	78 104,23	24,83	A	V	Livret A + 1.04	2,040	V	Livret A + 1.04	1,790	A-1	EUR	1 440,03	2 344,25
FAMILLE & PCE	2015	P		CDC	2 169 760,52	2 001 631,47	35,92	A	V	Livret A + 0.6	1,350	V	Livret A + 0.6	1,350	A-1	EUR	27 601,02	42 888,46
FAMILLE & PCE	2015	P		CDC	385 016,75	362 863,86	45,92	A	V	Livret A + 0.6	1,350	V	Livret A + 0.6	1,350	A-1	EUR	4 974,95	5 651,17
FAMILLE & PCE	2015	P		CDC	1 716 435,60	1 561 327,71	35,92	A	V	Livret A + (-0.2)	0,550	V	Livret A + (-0.2)	0,550	A-1	EUR	8 802,34	39 098,54
FAMILLE & PCE	2015	P		CDC	304 575,75	283 181,07	45,92	A	V	Livret A + (-0.2)	0,550	V	Livret A + (-0.2)	0,550	A-1	EUR	1 587,16	5 393,04
FAMILLE & PCE	2016	P		CDC	273 155,85	258 486,66	36,17	A	V	Livret A + 0.6	1,350	V	Livret A + 0.6	1,350	A-1	EUR	3 566,63	4 976,84
FAMILLE & PCE	2016	P		CDC	84 249,00	80 993,70	46,17	A	V	Livret A + 0.6	1,350	V	Livret A + 0.6	1,350	A-1	EUR	1 111,50	1 105,23
FAMILLE & PCE	2016	P		CDC	273 155,85	255 693,47	36,17	A	V	Livret A + (-0.2)	0,550	V	Livret A + (-0.2)	0,550	A-1	EUR	1 442,26	5 870,98
FAMILLE & PCE	2016	P		CDC	84 249,00	80 140,19	46,17	A	V	Livret A + (-0.2)	0,550	V	Livret A + (-0.2)	0,550	A-1	EUR	449,52	1 381,69
FAMILLE & PCE	2014	P		CDC	91 828,00	81 628,98	34,83	A	V	Livret A + (-0.2)	0,800	V	Livret A + (-0.2)	0,550	A-1	EUR	460,56	2 108,55
FAMILLE & PCE	2015	P		CDC	524 386,68	486 501,15	35,83	A	V	Livret A + 0.6	1,350	V	Livret A + 0.6	1,350	A-1	EUR	6 699,05	9 724,59
FAMILLE & PCE	2015	P		CDC	89 348,80	84 702,57	45,83	A	V	Livret A + 0.6	1,350	V	Livret A + 0.6	1,350	A-1	EUR	1 159,60	1 193,89
FAMILLE & PCE	2015	P		CDC	373 787,88	341 789,10	35,83	A	V	Livret A + (-0.2)	0,550	V	Livret A + (-0.2)	0,550	A-1	EUR	1 924,41	8 103,16
FAMILLE & PCE	2015	P		CDC	63 689,43	59 529,57	45,83	A	V	Livret A + (-0.2)	0,550	V	Livret A + (-0.2)	0,550	A-1	EUR	333,21	1 053,72
FAMILLE & PCE	2015	P		CDC	223 408,65	207 267,97	35,83	A	V	Livret A + 0.6	1,350	V	Livret A + 0.6	1,350	A-1	EUR	2 854,05	4 143,05
FAMILLE & PCE	2015	P		CDC	36 883,21	34 965,25	45,83	A	V	Livret A + 0.6	1,350	V	Livret A + 0.6	1,350	A-1	EUR	478,68	492,84
FAMILLE & PCE	2015	P		CDC	176 983,91	161 832,89	35,83	A	V	Livret A + (-0.2)	0,550	V	Livret A + (-0.2)	0,550	A-1	EUR	911,18	3 836,74
FAMILLE & PCE	2015	P		CDC	29 218,69	27 310,29	45,83	A	V	Livret A + (-0.2)	0,550	V	Livret A + (-0.2)	0,550	A-1	EUR	152,87	483,41
FAMILLE & PCE	2016	P		CDC	97 884,90	93 013,54	36,08	A	V	Livret A + 0.6	1,350	V	Livret A + 0.6	1,350	A-1	EUR	1 278,09	1 660,14
FAMILLE & PCE	2016	P		CDC	33 385,50	32 232,80	46,08	A	V	Livret A + 0.6	1,350	V	Livret A + 0.6	1,350	A-1	EUR	440,46	393,52
FAMILLE & PCE	2016	P		CDC	63 924,75	60 066,45	36,08	A	V	Livret A + (-0.2)	0,550	V	Livret A + (-0.2)	0,550	A-1	EUR	337,52	1 301,29
FAMILLE & PCE	2016	P		CDC	21 802,95	20 819,20	46,08	A	V	Livret A + (-0.2)	0,550	V	Livret A + (-0.2)	0,550	A-1	EUR	116,33	331,94
FAMILLE & PCE	2016	P		CDC	316 908,90	301 137,55	36,50	A	V	Livret A + 0.6	1,350	V	Livret A + 0.6	1,350	A-1	EUR	4 137,92	5 374,80
FAMILLE & PCE	2016	P		CDC	97 684,20	94 311,45	46,50	A	V	Livret A + 0.6	1,350	V	Livret A + 0.6	1,350	A-1	EUR	1 288,75	1 151,42
FAMILLE & PCE	2016	P		CDC	176 884,20	166 208,00	36,50	A	V	Livret A + (-0.2)	0,550	V	Livret A + (-0.2)	0,550	A-1	EUR	933,95	3 600,75
FAMILLE & PCE	2016	P		CDC	54 522,90	52 062,82	46,50	A	V	Livret A + (-0.2)	0,550	V	Livret A + (-0.2)	0,550	A-1	EUR	290,91	830,08
FAMILLE & PCE	2015	P		CDC	388 161,90	362 114,16	35,92	A	V	Livret A + 0.6	1,350	V	Livret A + 0.6	1,350	A-1	EUR	4 979,40	6 730,39
FAMILLE & PCE	2015	P		CDC	128 502,00	122 514,03	45,92	A	V	Livret A + 0.6	1,350	V	Livret A + 0.6	1,350	A-1	EUR	1 674,88	1 551,18
FAMILLE & PCE	2015	P		CDC	223 079,40	205 020,32	35,92	A	V	Livret A + (-0.2)	0,550	V	Livret A + (-0.2)	0,550	A-1	EUR	1 152,88	4 594,69
FAMILLE & PCE	2015	P		CDC	73 850,85	69 380,58	45,92	A	V	Livret A + (-0.2)	0,550	V	Livret A + (-0.2)	0,550	A-1	EUR	387,85	1 138,12
FAMILLE & PCE	2016	P		CDC	269 930,65	254 320,42	36,67	A	V	Livret A + 0.6	1,350	V	Livret A + 0.6	1,350	A-1	EUR	3 504,52	5 273,34
FAMILLE & PCE	2016	P		CDC	153 451,65	146 857,04	46,67	A	V	Livret A + 0.6	1,350	V	Livret A + 0.6	1,350	A-1	EUR	2 012,64	2 227,75
FAMILLE & PCE	2016	P		CDC	177 073,60	165 098,46	36,67	A	V	Livret A + (-0.2)	0,550	V	Livret A + (-0.2)	0,550	A-1	EUR	930,12	4 013,63
FAMILLE & PCE	2016	P		CDC	100 663,75	95 370,90	46,67	A	V	Livret A + (-0.2)	0,550	V	Livret A + (-0.2)	0,550	A-1	EUR	534,30	1 773,97
FAMILLE & PCE	2017	P		CDC	1 745 144,14	1 678 314,50	37,00	A	V	Livret A + 0.6	1,350	V	Livret A + 0.6	1,350	A-1	EUR	23 111,37	33 638,86
FAMILLE & PCE	2017	P		CDC	985 488,04	957 443,41	47,00	A	V	Livret A + 0.6	1,350	V	Livret A + 0.6	1,350	A-1	EUR	13 116,06	14 116,33
FAMILLE & PCE	2017	P		CDC	1 211 656,72	1 157 178,66	37,00	A	V	Livret A + (-0.2)	0,550	V	Livret A + (-0.2)	0,550	A-1	EUR	6 514,71	27 313,73
FAMILLE & PCE	2017	P		CDC	684 226,15	660 307,76	47,00	A	V	Livret A + (-0.2)	0,550	V	Livret A + (-0.2)	0,550	A-1	EUR	3 697,65	11 991,99
FAMILLE & PCE	2016	P		CDC	255 002,40	242 311,90	36,25	A	V	Livret A + 0.6	1,350	V	Livret A + 0.6	1,350	A-1	EUR	3 329,60	4 324,86

Désignation du bénéficiaire	Année de mobilisation et profil d'amortissement de l'emprunt (1)		Objet de l'emprunt garanti	Organisme prêteur ou chef de file	Montant initial	Capital restant dû au 31/12/N	Durée résiduelle	Périodicité des remboursements (2)	Taux initial			Taux moyen constaté sur l'année (6)			Catégorie d'emprunt (7)	Indices ou devises pouvant modifier l'emprunt	Annuité garantie au cours de l'exercice	
	Année	Profil							Taux (3)	Index (4)	Taux actuariel (5)	Taux (3)	Index (4)	Niveau de taux			En intérêts (8)	En capital
FAMILLE & PCE	2016	P		CDC	136 418,40	131 708,27	46,25	A	V	Livret A + 0.6	1,350	V	Livret A + 0.6	1,350	A-1	EUR	1 799,77	1 607,99
FAMILLE & PCE	2016	P		CDC	116 191,35	109 178,39	36,25	A	V	Livret A + (-0.2)	0,550	V	Livret A + (-0.2)	0,550	A-1	EUR	613,49	2 365,25
FAMILLE & PCE	2016	P		CDC	62 158,95	59 354,33	46,25	A	V	Livret A + (-0.2)	0,550	V	Livret A + (-0.2)	0,550	A-1	EUR	331,65	946,34
FAMILLE & PCE	2016	P		CDC	63 664,15	60 495,83	36,25	A	V	Livret A + 0.6	1,350	V	Livret A + 0.6	1,350	A-1	EUR	831,27	1 079,75
FAMILLE & PCE	2016	P		CDC	12 009,25	11 594,61	46,25	A	V	Livret A + 0.6	1,350	V	Livret A + 0.6	1,350	A-1	EUR	158,44	141,55
FAMILLE & PCE	2016	P		CDC	29 277,60	27 510,50	36,25	A	V	Livret A + (-0.2)	0,550	V	Livret A + (-0.2)	0,550	A-1	EUR	154,59	595,99
FAMILLE & PCE	2016	P		CDC	5 523,10	5 273,90	46,25	A	V	Livret A + (-0.2)	0,550	V	Livret A + (-0.2)	0,550	A-1	EUR	29,47	84,08
FAMILLE & PCE	2016	P		CDC	52 802,75	50 049,05	36,25	A	V	Livret A + 1.11	1,860	V	Livret A + 1.11	1,850	A-1	EUR	948,30	934,87
FAMILLE & PCE	2016	P		CDC	63 702,10	61 308,69	46,25	A	V	Livret A + 1.11	1,860	V	Livret A + 1.11	1,850	A-1	EUR	1 155,46	812,55
FAMILLE & PCE	2016	P		CDC	62 862,25	59 583,94	36,25	A	V	Livret A + 1.11	1,860	V	Livret A + 1.11	1,850	A-1	EUR	1 128,96	1 112,97
FAMILLE & PCE	2016	P		CDC	127 887,75	122 990,33	37,33	A	V	Livret A + 0.6	1,350	V	Livret A + 0.6	1,350	A-1	EUR	1 693,65	2 465,13
FAMILLE & PCE	2016	P		CDC	72 103,05	70 051,17	47,33	A	V	Livret A + 0.6	1,350	V	Livret A + 0.6	1,350	A-1	EUR	959,63	1 032,82
FAMILLE & PCE	2016	P		CDC	96 883,20	92 527,18	37,33	A	V	Livret A + (-0.2)	0,550	V	Livret A + (-0.2)	0,550	A-1	EUR	520,91	2 183,99
FAMILLE & PCE	2016	P		CDC	54 622,80	52 713,36	47,33	A	V	Livret A + (-0.2)	0,550	V	Livret A + (-0.2)	0,550	A-1	EUR	295,19	957,33
FAMILLE & PCE	2018	P		CDC	2 918 908,34	2 869 099,57	38,33	A	V	Livret A + 1.11	1,860	V	Livret A + 1.11	1,850	A-1	EUR	54 291,70	49 808,76
FAMILLE & PCE	2018	P		CDC	1 392 867,57	1 375 743,83	48,33	A	V	Livret A + 1.11	1,860	V	Livret A + 1.11	1,850	A-1	EUR	25 907,34	17 123,74
FAMILLE & PCE	2018	P		CDC	2 590 778,65	2 546 569,14	38,33	A	V	Livret A + 1.11	1,860	V	Livret A + 1.11	1,850	A-1	EUR	48 188,48	44 209,51
FAMILLE & PCE	2018	P		CDC	2 811 619,49	2 675 003,07	18,33	A	V	Livret A + (-0.45)	0,300	V	Livret A + (-0.45)	0,300	A-1	EUR	8 434,86	136 616,42
FAMILLE & PCE	2018	P		CDC	1 231 982,21	1 177 912,85	18,33	A	V	Livret A + 0.6	1,350	V	Livret A + 0.6	1,350	A-1	EUR	16 631,76	54 069,36
FAMILLE & PCE	2016	P		CDC	91 111,90	86 321,27	46,58	A	V	Livret A + (-0.2)	0,550	V	Livret A + (-0.2)	0,550	A-1	EUR	483,60	1 605,64
FAMILLE & PCE	2016	P		CDC	155 215,50	144 718,57	36,58	A	V	Livret A + (-0.2)	0,550	V	Livret A + (-0.2)	0,550	A-1	EUR	815,30	3 518,19
FAMILLE & PCE	2016	P		CDC	135 697,10	129 865,49	46,58	A	V	Livret A + 0.6	1,350	V	Livret A + 0.6	1,350	A-1	EUR	1 779,78	1 970,00
FAMILLE & PCE	2016	P		CDC	231 169,95	217 801,27	36,58	A	V	Livret A + 0.6	1,350	V	Livret A + 0.6	1,350	A-1	EUR	3 001,28	4 516,12
FAMILLE & PCE	2017	P		CDC	40 788,00	38 954,10	37,67	A	V	Livret A + (-0.2)	0,550	V	Livret A + (-0.2)	0,550	A-1	EUR	219,30	919,46
FAMILLE & PCE	2017	P		CDC	23 835,90	23 002,67	47,67	A	V	Livret A + (-0.2)	0,550	V	Livret A + (-0.2)	0,550	A-1	EUR	128,81	417,76
FAMILLE & PCE	2017	P		CDC	136 294,40	131 075,06	37,67	A	V	Livret A + 0.6	1,350	V	Livret A + 0.6	1,350	A-1	EUR	1 804,98	2 627,17
FAMILLE & PCE	2017	P		CDC	79 648,80	77 382,19	47,67	A	V	Livret A + 0.6	1,350	V	Livret A + 0.6	1,350	A-1	EUR	1 060,06	1 140,90
FAMILLE & PCE	2017	P		CDC	1 217 451,40	1 352 723,35	39,33	A	V	Livret A + 0.6	1,350	V	Livret A + 0.6	0,400	A-1	EUR	0,00	0,00
FAMILLE & PCE	2017	P		CDC	684 817,65	760 908,50	49,33	A	V	Livret A + 0.6	1,350	V	Livret A + 0.6	0,400	A-1	EUR	0,00	0,00
FAMILLE & PCE	2017	P		CDC	512 869,50	569 855,00	39,33	A	V	Livret A + (-0.2)	0,550	V	Livret A + (-0.2)	0,160	A-1	EUR	0,00	0,00
FAMILLE & PCE	2017	P		CDC	288 490,40	320 544,40	49,33	A	V	Livret A + (-0.2)	0,550	V	Livret A + (-0.2)	0,160	A-1	EUR	0,00	0,00
FAMILLE & PCE	2019	P		CDC	187 060,41	233 401,32	39,17	A	V	Livret A + 1.11	1,860	V	Livret A + 1.11	1,480	A-1	EUR	0,00	0,00
FAMILLE & PCE	2019	P		CDC	134 414,65	167 713,82	49,17	A	V	Livret A + 1.11	1,860	V	Livret A + 1.11	1,480	A-1	EUR	0,00	0,00
FAMILLE & PCE	2019	P		CDC	419 543,82	523 736,85	39,17	A	V	Livret A + 0.6	1,350	V	Livret A + 0.6	1,070	A-1	EUR	0,00	0,00
FAMILLE & PCE	2019	P		CDC	264 593,53	330 305,23	49,17	A	V	Livret A + 0.6	1,350	V	Livret A + 0.6	1,070	A-1	EUR	0,00	0,00
FAMILLE & PCE	2019	P		CDC	333 015,82	416 045,16	39,17	A	V	Livret A + (-0.2)	0,550	V	Livret A + (-0.2)	0,440	A-1	EUR	0,00	0,00
FAMILLE & PCE	2019	P		CDC	210 023,31	262 387,47	49,17	A	V	Livret A + (-0.2)	0,550	V	Livret A + (-0.2)	0,440	A-1	EUR	0,00	0,00
FAMILLE & PCE	2017	P		CDC	179 327,78	179 327,78	39,83	A	V	Livret A + 0.6	1,350	V	Livret A + 0.6	0,450	A-1	EUR	0,00	0,00
FAMILLE & PCE	2017	P		CDC	67 525,01	67 525,01	49,83	A	V	Livret A + 0.6	1,350	V	Livret A + 0.6	0,450	A-1	EUR	0,00	0,00
FAMILLE & PCE	2018	P		CDC	421 036,02	411 596,75	38,83	A	V	Livret A + (-0.2)	0,550	V	Livret A + (-0.2)	0,550	A-1	EUR	2 315,70	9 439,28
FAMILLE & PCE	2018	P		CDC	185 991,26	182 749,34	48,83	A	V	Livret A + (-0.2)	0,550	V	Livret A + (-0.2)	0,550	A-1	EUR	1 022,95	3 241,92
FAMILLE & PCE	2018	P		CDC	330 577,59	325 905,40	48,83	A	V	Livret A + 0.6	1,350	V	Livret A + 0.6	1,350	A-1	EUR	4 462,80	4 672,18

Désignation du bénéficiaire	Année de mobilisation et profil d'amortissement de l'emprunt (1)		Objet de l'emprunt garanti	Organisme prêteur ou chef de file	Montant initial	Capital restant dû au 31/12/N	Durée résiduelle	Périodicité des remboursements (2)	Taux initial			Taux moyen constaté sur l'année (6)			Catégorie d'emprunt (7)	Indices ou devises pouvant modifier l'emprunt	Annuité garantie au cours de l'exercice	
	Année	Profil							Taux (3)	Index (4)	Taux actuel (5)	Taux (3)	Index (4)	Niveau de taux			En intérêts (8)	En capital
FAMILLE & PCE	2018	P		CDC	748 343,01	734 110,33	38,83	A	V	Livret A + 0.6	1,350	V	Livret A + 0.6	1,350	A-1	EUR	10 102,63	14 232,69
FAMILLE & PCE	2018	P		CDC	223 489,84	219 594,30	48,75	A	V	Livret A + (-0.2)	0,550	V	Livret A + (-0.2)	0,550	A-1	EUR	1 229,19	3 895,54
FAMILLE & PCE	2018	P		CDC	685 743,06	670 369,28	38,75	A	V	Livret A + (-0.2)	0,550	V	Livret A + (-0.2)	0,550	A-1	EUR	3 771,59	15 373,79
FAMILLE & PCE	2018	P		CDC	1 337 131,94	1 311 701,12	38,75	A	V	Livret A + 0.6	1,350	V	Livret A + 0.6	1,350	A-1	EUR	18 051,28	25 430,82
FAMILLE & PCE	2018	P		CDC	435 776,80	429 617,79	48,75	A	V	Livret A + 0.6	1,350	V	Livret A + 0.6	1,350	A-1	EUR	5 882,99	6 159,01
FAMILLE & PCE	2017	P		CDC	202 143,16	252 510,14	39,33	A	V	Livret A + 0.6	1,350	V	Livret A + 0.6	0,360	A-1	EUR	0,00	0,00
FAMILLE & PCE	2017	P		CDC	84 622,46	105 707,19	49,33	A	V	Livret A + 0.6	1,350	V	Livret A + 0.6	0,360	A-1	EUR	0,00	0,00
FAMILLE & PCE	2017	P		CDC	75 151,82	94 410,50	39,33	A	V	Livret A + (-0.2)	0,550	V	Livret A + (-0.2)	0,150	A-1	EUR	0,00	0,00
FAMILLE & PCE	2018	P		CDC	31 626,42	39 522,49	49,33	A	V	Livret A + (-0.2)	0,550	V	Livret A + (-0.2)	0,220	A-1	EUR	0,00	0,00
FAMILLE & PCE	2017	P		CDC	206 915,79	258 472,35	39,33	A	V	Livret A + 0.6	1,350	V	Livret A + 0.6	0,360	A-1	EUR	0,00	0,00
FAMILLE & PCE	2017	P		CDC	87 444,69	109 232,76	49,33	A	V	Livret A + 0.6	1,350	V	Livret A + 0.6	0,360	A-1	EUR	0,00	0,00
FAMILLE & PCE	2017	P		CDC	159 188,67	198 931,58	39,33	A	V	Livret A + (-0.2)	0,550	V	Livret A + (-0.2)	0,150	A-1	EUR	0,00	0,00
FAMILLE & PCE	2017	P		CDC	67 274,76	84 070,75	49,33	A	V	Livret A + (-0.2)	0,550	V	Livret A + (-0.2)	0,150	A-1	EUR	0,00	0,00
FAMILLE & PCE	2019	P		CDC	98 782,05	151 725,00	39,00	A	V	Livret A + 0.6	1,350	V	Livret A + 0.6	0,880	A-1	EUR	0,00	0,00
FAMILLE & PCE	2019	P		CDC	71 624,27	110 011,87	49,00	A	V	Livret A + 0.6	1,350	V	Livret A + 0.6	0,880	A-1	EUR	0,00	0,00
FAMILLE & PCE	2019	P		CDC	50 557,71	77 729,52	39,00	A	V	Livret A + (-0.2)	0,550	V	Livret A + (-0.2)	0,360	A-1	EUR	0,00	0,00
FAMILLE & PCE	2019	P		CDC	36 658,09	56 359,63	49,00	A	V	Livret A + (-0.2)	0,550	V	Livret A + (-0.2)	0,360	A-1	EUR	0,00	0,00
FAMILLE & PCE	2018	P		CDC	1 851 455,65	1 781 744,90	23,50	A	V	Livret A + (-0.25)	0,500	V	Livret A + (-0.25)	0,500	A-1	EUR	9 257,28	69 710,75
FAMILLE & PCE	2018	P		CDC	1 386 000,00	1 333 814,53	23,50	A	V	Livret A + (-0.25)	0,500	V	Livret A + (-0.25)	0,500	A-1	EUR	6 930,00	52 185,47
FAMILLE & PCE	2018	P		CDC	40 960,70	40 246,73	48,08	A	V	Livret A + (-0.2)	0,550	V	Livret A + (-0.2)	0,550	A-1	EUR	225,28	713,97
FAMILLE & PCE	2018	P		CDC	116 286,50	113 679,45	38,08	A	V	Livret A + (-0.2)	0,550	V	Livret A + (-0.2)	0,550	A-1	EUR	639,58	2 607,05
FAMILLE & PCE	2018	P		CDC	76 291,60	75 213,34	48,08	A	V	Livret A + 0.6	1,350	V	Livret A + 0.6	1,350	A-1	EUR	1 029,94	1 078,26
FAMILLE & PCE	2018	P		CDC	216 589,45	212 470,15	38,08	A	V	Livret A + 0.6	1,350	V	Livret A + 0.6	1,350	A-1	EUR	2 923,96	4 119,30
FAMILLE & PCE	2018	P		CDC	68 372,15	66 839,31	38,50	A	V	Livret A + (-0.2)	0,550	V	Livret A + (-0.2)	0,550	A-1	EUR	376,05	1 532,84
FAMILLE & PCE	2018	P		CDC	239 006,90	233 648,56	38,50	A	V	Livret A + (-0.2)	0,550	V	Livret A + (-0.2)	0,550	A-1	EUR	1 314,54	5 358,34
FAMILLE & PCE	2018	P		CDC	95 441,50	93 626,31	38,50	A	V	Livret A + 0.6	1,350	V	Livret A + 0.6	1,350	A-1	EUR	1 288,46	1 815,19
FAMILLE & PCE	2018	P		CDC	333 632,75	327 287,41	38,50	A	V	Livret A + 0.6	1,350	V	Livret A + 0.6	1,350	A-1	EUR	4 504,04	6 345,34
FAMILLE & PCE	2018	P		CDC	569 835,61	569 835,61	49,92	A	V	Livret A + 0.6	1,350	V	Livret A + 0.6	0,660	A-1	EUR	0,00	0,00
FAMILLE & PCE	2018	P		CDC	796 923,08	796 923,08	39,92	A	V	Livret A + 0.6	1,350	V	Livret A + 0.6	0,660	A-1	EUR	0,00	0,00
FAMILLE & PCE	2018	P		CDC	469 303,84	469 303,84	39,92	A	V	Livret A + (-0.2)	0,550	V	Livret A + (-0.2)	0,270	A-1	EUR	0,00	0,00
FAMILLE & PCE	2018	P		CDC	335 573,87	335 573,87	49,92	A	V	Livret A + (-0.2)	0,550	V	Livret A + (-0.2)	0,270	A-1	EUR	0,00	0,00
FAMILLE & PCE	2018	P		CDC	11 765,24	11 765,24	49,83	A	V	Livret A + (-0.2)	0,550	V	Livret A + (-0.2)	0,270	A-1	EUR	0,00	0,00
FAMILLE & PCE	2018	P		CDC	52 106,11	52 106,11	39,83	A	V	Livret A + (-0.2)	0,550	V	Livret A + (-0.2)	0,270	A-1	EUR	0,00	0,00
FAMILLE & PCE	2018	P		CDC	17 032,02	17 032,02	49,83	A	V	Livret A + 0.6	1,350	V	Livret A + 0.6	0,650	A-1	EUR	0,00	0,00
FAMILLE & PCE	2018	P		CDC	75 432,20	75 432,20	39,83	A	V	Livret A + 0.6	1,350	V	Livret A + 0.6	0,650	A-1	EUR	0,00	0,00
FAMILLE & PCE	2018	P		CDC	152 832,45	152 832,45	39,92	A	V	Livret A + 0.6	1,350	V	Livret A + 0.6	0,660	A-1	EUR	0,00	0,00
FAMILLE & PCE	2018	P		CDC	48 754,11	48 754,11	49,92	A	V	Livret A + 0.6	1,350	V	Livret A + 0.6	0,660	A-1	EUR	0,00	0,00
FAMILLE & PCE	2018	P		CDC	10 147,21	10 147,21	49,92	A	V	Livret A + (-0.2)	0,550	V	Livret A + (-0.2)	0,270	A-1	EUR	0,00	0,00
FAMILLE & PCE	2018	P		CDC	31 808,30	31 808,30	39,92	A	V	Livret A + (-0.2)	0,550	V	Livret A + (-0.2)	0,270	A-1	EUR	0,00	0,00
FAMILLE & PCE	2018	P		CDC	153 502,06	153 471,86	60,17	A	V	Livret A + 0.33	1,080	V	Livret A + 0.33	0,430	A-1	EUR	0,00	0,00
FAMILLE & PCE	2018	P		CDC	394 681,62	394 604,18	40,17	A	V	Livret A + 0.6	1,350	V	Livret A + 0.6	0,540	A-1	EUR	0,00	0,00
FAMILLE & PCE	2018	P		CDC	305 941,98	305 881,79	60,17	A	V	Livret A + 0.33	1,080	V	Livret A + 0.33	0,430	A-1	EUR	0,00	0,00

Désignation du bénéficiaire	Année de mobilisation et profil d'amortissement de l'emprunt (1)		Objet de l'emprunt garanti	Organisme prêteur ou chef de file	Montant initial	Capital restant dû au 31/12/N	Durée résiduelle	Périodicité des remboursements (2)	Taux initial			Taux moyen constaté sur l'année (6)			Catégorie d'emprunt (7)	Indices ou devises pouvant modifier l'emprunt	Annuité garantie au cours de l'exercice	
	Année	Profil							Taux (3)	Index (4)	Taux actuariel (5)	Taux (3)	Index (4)	Niveau de taux			En intérêts (8)	En capital
FAMILLE & PCE	2018	P		CDC	196 573,34	196 534,46	40,17	A	V	Livret A + (-0.2)	0,550	V	Livret A + (-0.2)	0,220	A-1	EUR	0,00	0,00
FAMILLE & PCE	2019	P		CDC	522 992,11	522 992,11	60,75	A	V	Livret A + 0.3	1,050	V	Livret A + 0.3	0,380	A-1	EUR	0,00	0,00
FAMILLE & PCE	2019	P		CDC	1 052 750,31	1 052 750,31	40,75	A	V	Livret A + 0.6	1,350	V	Livret A + 0.6	0,490	A-1	EUR	0,00	0,00
FAMILLE & PCE	2019	P		CDC	849 529,14	849 529,14	60,75	A	V	Livret A + 0.3	1,050	V	Livret A + 0.3	0,380	A-1	EUR	0,00	0,00
FAMILLE & PCE	2019	P		CDC	644 751,53	644 751,53	40,75	A	V	Livret A + (-0.2)	0,550	V	Livret A + (-0.2)	0,200	A-1	EUR	0,00	0,00
FAMILLE & PCE	2019	P		CDC	59 045,25	59 045,25	59,67	A	V	Livret A + 0.32	1,070	V	Livret A + 0.32	0,800	A-1	EUR	0,00	0,00
FAMILLE & PCE	2019	P		CDC	188 437,15	188 437,15	39,67	A	V	Livret A + 0.6	1,350	V	Livret A + 0.6	1,010	A-1	EUR	0,00	0,00
FAMILLE & PCE	2019	P		CDC	112 446,95	112 446,95	59,67	A	V	Livret A + 0.32	1,070	V	Livret A + 0.32	0,800	A-1	EUR	0,00	0,00
FAMILLE & PCE	2019	P		CDC	98 947,20	98 947,20	39,67	A	V	Livret A + (-0.2)	0,550	V	Livret A + (-0.2)	0,410	A-1	EUR	0,00	0,00
FAMILLE & PCE	2019	P		CDC	107 218,33	149 584,94	61,08	A	V	Livret A + 0.31	1,060	V	Livret A + 0.31	0,250	A-1	EUR	0,00	0,00
FAMILLE & PCE	2019	P		CDC	317 614,83	443 003,09	41,08	A	V	Livret A + 0.6	1,350	V	Livret A + 0.6	0,320	A-1	EUR	0,00	0,00
FAMILLE & PCE	2019	P		CDC	189 157,11	263 901,64	61,08	A	V	Livret A + 0.31	1,060	V	Livret A + 0.31	0,250	A-1	EUR	0,00	0,00
FAMILLE & PCE	2019	P		CDC	177 890,35	248 297,70	41,08	A	V	Livret A + (-0.2)	0,550	V	Livret A + (-0.2)	0,130	A-1	EUR	0,00	0,00
FAMILLE & PCE	2018	P		CDC	45 438,58	55 106,25	60,33	A	V	Livret A + 0.38	1,130	V	Livret A + 0.38	0,360	A-1	EUR	0,00	0,00
FAMILLE & PCE	2018	P		CDC	156 216,58	189 429,86	40,33	A	V	Livret A + 0.6	1,350	V	Livret A + 0.6	0,430	A-1	EUR	0,00	0,00
FAMILLE & PCE	2018	P		CDC	120 941,72	146 707,02	60,33	A	V	Livret A + 0.38	1,130	V	Livret A + 0.38	0,360	A-1	EUR	0,00	0,00
FAMILLE & PCE	2018	P		CDC	58 311,41	70 740,95	40,33	A	V	Livret A + (-0.2)	0,550	V	Livret A + (-0.2)	0,180	A-1	EUR	0,00	0,00
FAMILLE & PCE	2018	P		CDC	90 353,99	106 237,54	60,08	A	V	Livret A + 0.31	1,060	V	Livret A + 0.31	0,360	A-1	EUR	0,00	0,00
FAMILLE & PCE	2018	P		CDC	219 324,74	257 840,71	40,08	A	V	Livret A + 0.6	1,350	V	Livret A + 0.6	0,460	A-1	EUR	0,00	0,00
FAMILLE & PCE	2018	P		CDC	157 708,35	185 432,51	60,08	A	V	Livret A + 0.31	1,060	V	Livret A + 0.31	0,360	A-1	EUR	0,00	0,00
FAMILLE & PCE	2018	P		CDC	125 116,67	147 151,93	40,08	A	V	Livret A + (-0.2)	0,550	V	Livret A + (-0.2)	0,190	A-1	EUR	0,00	0,00
FAMILLE & PCE	2019	P		CDC	228 171,01	227 605,25	61,08	A	V	Livret A + 0.35	1,100	V	Livret A + 0.35	0,360	A-1	EUR	0,00	0,00
FAMILLE & PCE	2019	P		CDC	650 582,54	648 973,35	41,08	A	V	Livret A + 0.6	1,350	V	Livret A + 0.6	0,440	A-1	EUR	0,00	0,00
FAMILLE & PCE	2019	P		CDC	488 515,60	487 304,29	61,08	A	V	Livret A + 0.35	1,100	V	Livret A + 0.35	0,360	A-1	EUR	0,00	0,00
FAMILLE & PCE	2019	P		CDC	300 434,66	299 685,64	41,08	A	V	Livret A + (-0.2)	0,550	V	Livret A + (-0.2)	0,180	A-1	EUR	0,00	0,00
FAMILLE & PCE	2002	P		CDC	124 144,88	100 753,25	32,25	A	V	Livret A + 1.2	4,200	V	Livret A + 1.2	1,940	A-1	EUR	2 006,85	2 161,95
FAMILLE & PCE	2012	P		CF	166 744,05	145 151,85	43,83	A	V	(Livret A + 1.07)-Floor 0 sur Livret A	3,320	V	(Livret A + 1.07)-Floor 0 sur Livret A	1,820	A-1	EUR	2 709,27	3 709,04
FAMILLE & PCE	2012	P		CF	858 411,95	740 122,30	33,83	A	V	(Livret A + 1.07)-Floor 0 sur Livret A	3,320	V	(Livret A + 1.07)-Floor 0 sur Livret A	1,790	A-1	EUR	13 847,35	20 721,16
FAMILLE & PCE	2013	P		CF	152 275,20	140 034,02	33,83	A	V	(Livret A + 1.07)-Floor 0 sur Livret A	2,320	V	(Livret A + 1.07)-Floor 0 sur Livret A	1,790	A-1	EUR	2 588,85	2 210,33
FAMILLE & PCE	2013	P		CF	128 759,40	119 427,85	34,41	A	V	(Livret A + 1.11)-Floor 0 sur Livret A	2,860	V	(Livret A + 1.11)-Floor 0 sur Livret A	1,820	A-1	EUR	2 258,06	1 973,01
FAMILLE & PCE	2012	P		CF	131 849,30	116 515,23	34,41	A	V	(Livret A + 1.07)-Floor 0 sur Livret A	3,320	V	(Livret A + 1.07)-Floor 0 sur Livret A	1,780	A-1	EUR	2 178,29	3 170,79

Désignation du bénéficiaire	Année de mobilisation et profil d'amortissement de l'emprunt (1)		Objet de l'emprunt garanti	Organisme prêteur ou chef de file	Montant initial	Capital restant dû au 31/12/N	Durée résiduelle	Périodicité des remboursements (2)	Taux initial			Taux moyen constaté sur l'année (6)			Catégorie d'emprunt (7)	Indices ou devises pouvant modifier l'emprunt	Annuité garantie au cours de l'exercice	
	Année	Profil							Taux (3)	Index (4)	Taux actuel (5)	Taux (3)	Index (4)	Niveau de taux			En intérêts (8)	En capital
FAMILLE & PCE	2014	P		CE	101 216,50	93 097,79	34,16	A	V	(Livret A + 1.11)-Floor 0 sur Livret A	2,390	V	(Livret A + 1.11)-Floor 0 sur Livret A	1,860	A-1	EUR	1 736,91	1 700,36
GD DELTA HAB	2017	P		CDC	1 247 150,25	1 202 897,79	37,83	A	V	Livret A + 0.6	1,350	V	Livret A + 0.6	1,350	A-1	EUR	16 540,48	22 323,24
GD DELTA HAB	2017	P		CDC	137 717,10	134 202,51	47,83	A	V	Livret A + 0.6	1,350	V	Livret A + 0.6	1,350	A-1	EUR	1 835,68	1 773,59
GD DELTA HAB	2017	P		CDC	457 033,50	437 639,23	37,83	A	V	Livret A + (-0.2)	0,550	V	Livret A + (-0.2)	0,550	A-1	EUR	2 460,58	9 738,94
GD DELTA HAB	2017	P		CDC	44 562,15	43 119,68	47,83	A	V	Livret A + (-0.2)	0,550	V	Livret A + (-0.2)	0,550	A-1	EUR	241,14	724,42
GD DELTA HAB	2016	P		CDC	1 658 518,95	1 562 605,91	36,67	A	V	Livret A + 0.6	1,350	V	Livret A + 0.6	1,350	A-1	EUR	21 532,59	32 400,68
GD DELTA HAB	2016	P		CDC	878 299,95	840 554,84	46,67	A	V	Livret A + 0.6	1,350	V	Livret A + 0.6	1,350	A-1	EUR	11 519,63	12 750,79
GD DELTA HAB	2016	P		CDC	1 125 266,45	1 049 166,83	36,67	A	V	Livret A + (-0.2)	0,550	V	Livret A + (-0.2)	0,550	A-1	EUR	5 910,70	25 505,80
GD DELTA HAB	2016	P		CDC	401 977,95	380 842,12	46,67	A	V	Livret A + (-0.2)	0,550	V	Livret A + (-0.2)	0,550	A-1	EUR	2 133,59	7 083,96
GD DELTA HAB	2016	P		CDC	40 752,45	40 147,03	48,17	A	V	Livret A + (-0.2)	0,550	V	Livret A + (-0.2)	0,490	A-1	EUR	224,14	605,42
GD DELTA HAB	2016	P		CDC	419 436,00	411 096,74	38,17	A	V	Livret A + (-0.2)	0,550	V	Livret A + (-0.2)	0,490	A-1	EUR	2 306,90	8 339,26
GD DELTA HAB	2016	P		CDC	811 550,70	798 387,93	38,17	A	V	Livret A + 0.6	1,350	V	Livret A + 0.6	1,190	A-1	EUR	10 955,93	13 162,77
GD DELTA HAB	2016	P		CDC	90 510,75	89 494,11	48,17	A	V	Livret A + 0.6	1,350	V	Livret A + 0.6	1,190	A-1	EUR	1 221,89	1 016,64
GD DELTA HAB	2016	P		CDC	632 394,90	594 225,48	36,58	A	V	Livret A + (-0.2)	0,550	V	Livret A + (-0.2)	0,550	A-1	EUR	3 339,04	12 873,37
GD DELTA HAB	2016	P		CDC	275 590,80	263 156,12	46,58	A	V	Livret A + (-0.2)	0,550	V	Livret A + (-0.2)	0,550	A-1	EUR	1 470,44	4 195,74
GD DELTA HAB	2016	P		CDC	109 725,30	104 942,46	36,58	A	V	Livret A + 1.11	1,860	V	Livret A + 1.11	1,850	A-1	EUR	1 982,46	1 641,64
GD DELTA HAB	2016	P		CDC	156 132,90	151 681,33	46,58	A	V	Livret A + 1.11	1,860	V	Livret A + 1.11	1,850	A-1	EUR	2 849,79	1 532,92
GD DELTA HAB	2016	P		CDC	255 432,60	244 088,64	36,58	A	V	Livret A + 1.04	1,790	V	Livret A + 1.04	1,790	A-1	EUR	4 438,81	3 889,72
GD DELTA HAB	2016	P		CDC	559 509,75	540 191,51	46,58	A	V	Livret A + 0.6	1,350	V	Livret A + 0.6	1,350	A-1	EUR	7 381,62	6 595,06
GD DELTA HAB	2016	P		CDC	1 006 913,25	956 803,00	36,58	A	V	Livret A + 0.6	1,350	V	Livret A + 0.6	1,350	A-1	EUR	13 147,38	17 077,35
GD DELTA HAB	2017	P		CDC	802 305,90	774 669,88	37,83	A	V	Livret A + 1.11	1,860	V	Livret A + 1.11	1,850	A-1	EUR	14 668,24	13 945,33
GD DELTA HAB	2017	P		CDC	867 392,55	845 866,98	47,83	A	V	Livret A + 1.11	1,860	V	Livret A + 1.11	1,850	A-1	EUR	15 935,16	10 861,96
GD DELTA HAB	2017	P		CDC	556 565,85	537 394,52	37,83	A	V	Livret A + 1.11	1,860	V	Livret A + 1.11	1,850	A-1	EUR	10 175,47	9 673,99
GD DELTA HAB	2017	P		CDC	264 221,65	264 221,65	49,42	A	V	Livret A + 0.6	1,350	V	Livret A + 0.6	0,450	A-1	EUR	0,00	0,00
GD DELTA HAB	2017	P		CDC	296 420,30	296 420,30	39,42	A	V	Livret A + 0.6	1,350	V	Livret A + 0.6	0,450	A-1	EUR	0,00	0,00
GD DELTA HAB	2018	P		CDC	150 290,25	150 290,25	39,42	A	V	Livret A + (-0.2)	0,550	V	Livret A + (-0.2)	0,270	A-1	EUR	0,00	0,00
GD DELTA HAB	2017	P		CDC	90 475,00	90 475,00	49,42	A	V	Livret A + (-0.2)	0,550	V	Livret A + (-0.2)	0,180	A-1	EUR	0,00	0,00
GD DELTA HAB	2018	P		CDC	263 691,90	236 602,92	38,08	A	V	Livret A + 0.6	1,350	V	Livret A + 0.6	1,350	A-1	EUR	3 274,03	4 587,18
GD DELTA HAB	2018	P		CDC	116 007,30	103 730,22	38,08	A	V	Livret A + (-0.2)	0,550	V	Livret A + (-0.2)	0,550	A-1	EUR	586,80	2 378,88
GD DELTA HAB	2017	P		CDC	342 722,60	329 598,16	37,75	A	V	Livret A + 0.6	1,350	V	Livret A + 0.6	1,350	A-1	EUR	4 538,76	6 606,22
GD DELTA HAB	2017	P		CDC	153 389,50	146 492,85	37,75	A	V	Livret A + (-0.2)	0,550	V	Livret A + (-0.2)	0,550	A-1	EUR	824,73	3 457,78
GD DELTA HAB	2017	P		CDC	430 461,35	430 461,35	39,50	A	V	Livret A + 0.6	1,350	V	Livret A + 0.6	0,450	A-1	EUR	0,00	0,00
GD DELTA HAB	2017	P		CDC	210 812,80	210 812,80	49,50	A	V	Livret A + 0.6	1,350	V	Livret A + 0.6	0,450	A-1	EUR	0,00	0,00
GD DELTA HAB	2018	P		CDC	133 086,80	133 086,80	39,50	A	V	Livret A + (-0.2)	0,550	V	Livret A + (-0.2)	0,270	A-1	EUR	0,00	0,00
GD DELTA HAB	2017	P		CDC	59 765,75	59 765,75	49,50	A	V	Livret A + (-0.2)	0,550	V	Livret A + (-0.2)	0,180	A-1	EUR	0,00	0,00
GD DELTA HAB	2017	P		CDC	868 536,45	868 536,45	39,50	A	V	Livret A + (-0.2)	0,550	V	Livret A + (-0.2)	0,180	A-1	EUR	0,00	0,00
GD DELTA HAB	2017	P		CDC	436 622,40	436 622,40	49,50	A	V	Livret A + (-0.2)	0,550	V	Livret A + (-0.2)	0,180	A-1	EUR	0,00	0,00
GD DELTA HAB	2017	P		CDC	1 562 799,15	1 562 799,15	39,50	A	V	Livret A + 0.6	1,350	V	Livret A + 0.6	0,450	A-1	EUR	0,00	0,00
GD DELTA HAB	2017	P		CDC	999 359,10	999 359,10	49,50	A	V	Livret A + 0.6	1,350	V	Livret A + 0.6	0,450	A-1	EUR	0,00	0,00
GD DELTA HAB	2017	P		CDC	1 122 034,00	1 082 482,37	37,42	A	V	Livret A + 1	1,750	V	Livret A + 1	1,750	A-1	EUR	19 292,52	19 947,36

Désignation du bénéficiaire	Année de mobilisation et profil d'amortissement de l'emprunt (1)		Objet de l'emprunt garanti	Organisme prêteur ou chef de file	Montant initial	Capital restant dû au 31/12/N	Durée résiduelle	Périodicité des remboursements (2)	Taux initial			Taux moyen constaté sur l'année (6)			Catégorie d'emprunt (7)	Indices ou devises pouvant modifier l'emprunt	Annuité garantie au cours de l'exercice	
	Année	Profil							Taux (3)	Index (4)	Taux actuariel (5)	Taux (3)	Index (4)	Niveau de taux			En intérêts (8)	En capital
GD DELTA HAB	2018	P		CDC	2 125 520,10	2 085 094,97	38,17	A	V	Livret A + 0.6	1,350	V	Livret A + 0.6	1,350	A-1	EUR	28 694,52	40 425,13
GD DELTA HAB	2018	P		CDC	814 410,30	796 151,90	38,17	A	V	Livret A + (-0.2)	0,550	V	Livret A + (-0.2)	0,550	A-1	EUR	4 479,26	18 258,40
GD DELTA HAB	2018	P		CDC	367 689,06	367 689,06	40,50	A	V	Livret A + 1.11	1,860	V	Livret A + 1.11	0,610	A-1	EUR	0,00	0,00
GD DELTA HAB	2018	P		CDC	643 456,35	643 456,35	50,50	A	V	Livret A + 1.11	1,860	V	Livret A + 1.11	0,610	A-1	EUR	0,00	0,00
GD DELTA HAB	2018	P		CDC	551 533,59	551 533,59	40,50	A	V	Livret A + 1.11	1,860	V	Livret A + 1.11	0,610	A-1	EUR	0,00	0,00
GD DELTA HAB	2018	P		CDC	691 455,15	691 455,15	40,50	A	V	Livret A + 1.11	1,860	V	Livret A + 1.11	0,610	A-1	EUR	0,00	0,00
GD DELTA HAB	2018	P		CDC	553 164,30	553 164,30	40,50	A	V	Livret A + 1.11	1,860	V	Livret A + 1.11	0,610	A-1	EUR	0,00	0,00
GD DELTA HAB	2018	P		CDC	968 037,30	968 037,30	50,50	A	V	Livret A + 1.11	1,860	V	Livret A + 1.11	0,610	A-1	EUR	0,00	0,00
GD DELTA HAB	2018	P		CDC	394 716,30	394 716,30	40,75	A	V	Livret A + 0.6	1,350	V	Livret A + 0.6	0,450	A-1	EUR	0,00	0,00
GD DELTA HAB	2018	P		CDC	298 360,15	298 360,15	50,75	A	V	Livret A + 0.6	1,350	V	Livret A + 0.6	0,450	A-1	EUR	0,00	0,00
GD DELTA HAB	2018	P		CDC	346 345,45	346 345,45	40,75	A	V	Livret A + (-0.2)	0,550	V	Livret A + (-0.2)	0,180	A-1	EUR	0,00	0,00
GD DELTA HAB	2018	P		CDC	151 451,85	151 451,85	50,75	A	V	Livret A + (-0.2)	0,550	V	Livret A + (-0.2)	0,180	A-1	EUR	0,00	0,00
GD DELTA HAB	2018	P		CDC	1 813 430,25	1 813 430,25	21,00	A	V	Livret A + 0.6	1,350	V	Livret A + 0.6	0,440	A-1	EUR	0,00	0,00
GD DELTA HAB	2018	P		CDC	1 047 600,00	1 047 600,00	21,00	A	V	Livret A + (-0.45)	0,300	V	Livret A + (-0.45)	0,100	A-1	EUR	0,00	0,00
GD DELTA HAB	2018	P		CDC	46 469,50	46 469,50	60,42	A	V	Livret A + 0.42	1,170	V	Livret A + 0.42	0,390	A-1	EUR	0,00	0,00
GD DELTA HAB	2018	P		CDC	285 930,70	285 930,70	40,42	A	V	Livret A + 0.6	1,350	V	Livret A + 0.6	0,450	A-1	EUR	0,00	0,00
GD DELTA HAB	2018	P		CDC	165 380,05	165 380,05	60,42	A	V	Livret A + 0.42	1,170	V	Livret A + 0.42	0,390	A-1	EUR	0,00	0,00
GD DELTA HAB	2018	P		CDC	89 950,30	89 950,30	40,42	A	V	Livret A + (-0.2)	0,550	V	Livret A + (-0.2)	0,180	A-1	EUR	0,00	0,00
GD DELTA HAB	2018	P		CDC	802 699,70	802 699,70	41,00	A	V	Livret A + 0.6	1,350	V	Livret A + 0.6	0,440	A-1	EUR	0,00	0,00
GD DELTA HAB	2018	P		CDC	396 460,90	396 460,90	51,00	A	V	Livret A + 0.6	1,350	V	Livret A + 0.6	0,440	A-1	EUR	0,00	0,00
GD DELTA HAB	2018	P		CDC	164 776,15	164 776,15	51,00	A	V	Livret A + (-0.2)	0,550	V	Livret A + (-0.2)	0,180	A-1	EUR	0,00	0,00
GD DELTA HAB	2018	P		CDC	459 235,70	459 235,70	41,00	A	V	Livret A + (-0.2)	0,550	V	Livret A + (-0.2)	0,180	A-1	EUR	0,00	0,00
GD DELTA HAB	2019	P		CDC	226 781,50	226 781,50	61,17	A	V	Livret A + 0.48	1,230	V	Livret A + 0.48	0,410	A-1	EUR	0,00	0,00
GD DELTA HAB	2019	P		CDC	525 483,75	525 483,75	41,17	A	V	Livret A + (-0.2)	0,550	V	Livret A + (-0.2)	0,180	A-1	EUR	0,00	0,00
GD DELTA HAB	2019	P		CDC	160 497,15	160 497,15	61,17	A	V	Livret A + 0.48	1,230	V	Livret A + 0.48	0,410	A-1	EUR	0,00	0,00
GD DELTA HAB	2019	P		CDC	129 602,55	129 602,55	41,17	A	V	Livret A + 1.11	1,860	V	Livret A + 1.11	0,610	A-1	EUR	0,00	0,00
GD DELTA HAB	2019	P		CDC	450 470,90	450 470,90	61,17	A	V	Livret A + 0.48	1,230	V	Livret A + 0.48	0,410	A-1	EUR	0,00	0,00
GD DELTA HAB	2019	P		CDC	856 642,05	856 642,05	41,17	A	V	Livret A + 0.6	1,350	V	Livret A + 0.6	0,450	A-1	EUR	0,00	0,00
GD DELTA HAB	2019	P		CDC	174 962,15	174 962,15	61,42	A	V	Livret A + 0.48	1,230	V	Livret A + 0.48	0,400	A-1	EUR	0,00	0,00
GD DELTA HAB	2019	P		CDC	157 917,65	157 917,65	41,42	A	V	Livret A + 1.04	1,790	V	Livret A + 1.04	0,590	A-1	EUR	0,00	0,00
GD DELTA HAB	2019	P		CDC	610 089,70	610 089,70	41,42	A	V	Livret A + (-0.2)	0,550	V	Livret A + (-0.2)	0,180	A-1	EUR	0,00	0,00
GD DELTA HAB	2019	P		CDC	262 302,15	262 302,15	61,42	A	V	Livret A + 0.48	1,230	V	Livret A + 0.48	0,400	A-1	EUR	0,00	0,00
GD DELTA HAB	2019	P		CDC	91 246,10	91 246,10	41,42	A	V	Livret A + 1.04	1,790	V	Livret A + 1.04	0,590	A-1	EUR	0,00	0,00
GD DELTA HAB	2019	P		CDC	1 333 581,15	1 333 581,15	41,42	A	V	Livret A + 0.6	1,350	V	Livret A + 0.6	0,440	A-1	EUR	0,00	0,00
GD DELTA HAB	2019	P		CDC	591 588,25	591 588,25	61,42	A	V	Livret A + 0.48	1,230	V	Livret A + 0.48	0,400	A-1	EUR	0,00	0,00
GD DELTA HAB	2019	P		CDC	114 219,60	114 219,60	61,42	A	V	Livret A + 0.55	1,300	V	Livret A + 0.55	0,420	A-1	EUR	0,00	0,00
GD DELTA HAB	2019	P		CDC	200 107,05	200 107,05	41,42	A	V	Livret A + (-0.2)	0,550	V	Livret A + (-0.2)	0,180	A-1	EUR	0,00	0,00
GD DELTA HAB	2019	P		CDC	42 939,05	42 939,05	41,42	A	V	Livret A + 1.04	1,790	V	Livret A + 1.04	0,580	A-1	EUR	0,00	0,00
GD DELTA HAB	2019	P		CDC	114 431,35	114 431,35	61,42	A	V	Livret A + 0.55	1,300	V	Livret A + 0.55	0,420	A-1	EUR	0,00	0,00
GD DELTA HAB	2019	P		CDC	62 349,65	62 349,65	41,42	A	V	Livret A + 1.04	1,790	V	Livret A + 1.04	0,580	A-1	EUR	0,00	0,00
GD DELTA HAB	2019	P		CDC	387 240,70	387 240,70	61,42	A	V	Livret A + 0.55	1,300	V	Livret A + 0.55	0,420	A-1	EUR	0,00	0,00
GD DELTA HAB	2019	P		CDC	711 494,30	711 494,30	41,42	A	V	Livret A + 0.6	1,350	V	Livret A + 0.6	0,440	A-1	EUR	0,00	0,00

Désignation du bénéficiaire	Année de mobilisation et profil d'amortissement de l'emprunt (1)		Objet de l'emprunt garanti	Organisme prêteur ou chef de file	Montant initial	Capital restant dû au 31/12/N	Durée résiduelle	Périodicité des remboursements (2)	Taux initial			Taux moyen constaté sur l'année (6)			Catégorie d'emprunt (7)	Indices ou devises pouvant modifier l'emprunt	Annuité garantie au cours de l'exercice	
	Année	Profil							Taux (3)	Index (4)	Taux actuariel (5)	Taux (3)	Index (4)	Niveau de taux			En intérêts (8)	En capital
GD DELTA HAB	2019	P		CDC	1 104 918,10	1 104 918,10	39,50	A	V	Livret A + 0.6	1,350	V	Livret A + 0.6	1,290	A-1	EUR	0,00	0,00
GD DELTA HAB	2019	P		CDC	1 025 422,75	1 025 422,75	49,50	A	V	Livret A + 0.6	1,350	V	Livret A + 0.6	1,290	A-1	EUR	0,00	0,00
GD DELTA HAB	2019	P		CDC	371 781,85	371 781,85	39,50	A	V	Livret A + (-0.2)	0,550	V	Livret A + (-0.2)	0,530	A-1	EUR	0,00	0,00
GD DELTA HAB	2019	P		CDC	340 686,50	340 686,50	49,50	A	V	Livret A + (-0.2)	0,550	V	Livret A + (-0.2)	0,530	A-1	EUR	0,00	0,00
ICF S-E MED	2004	P		CDC	171 564,00	0,00	0,00	A	V	Livret A + 1.2	3,450	V	Livret A + 1.2	1,960	A-1	EUR	41,55	2 130,89
ICF S-E MED	2008	P		CDC	132 640,00	103 765,92	23,00	A	V	Livret A + 1	4,000	V	Livret A + 1	1,750	A-1	EUR	1 876,38	3 455,70
ICF S-E MED	2009	P		CDC	418 094,00	154 431,11	4,67	A	V	Livret A + 0.6	1,850	V	Livret A + 0.6	1,350	A-1	EUR	2 485,27	29 663,03
ICF S-E MED	2010	P		CDC	615 791,00	269 191,04	5,58	A	V	Livret A + 0.6	1,850	V	Livret A + 0.6	1,350	A-1	EUR	4 211,84	42 796,91
ICF S-E MED	1979	P		CDC	366 014,85	0,00	0,00	A	F	Taux fixe à 3.35 %	3,350	F	Taux fixe à 3.35 %	3,350	A-1	EUR	560,35	16 726,88
ICF S-E MED	1979	P		CDC	241 814,63	0,00	0,00	A	F	Taux fixe à 3.35 %	3,350	F	Taux fixe à 3.35 %	3,350	A-1	EUR	370,21	11 050,97
ICF S-E MED	1980	P		CDC	115 419,15	5 495,58	0,57	A	F	Taux fixe à 3.6 %	3,600	F	Taux fixe à 3.6 %	3,600	A-1	EUR	388,81	5 304,66
ICF S-E MED	1980	P		CDC	83 633,53	3 982,11	0,57	A	F	Taux fixe à 3.6 %	3,600	F	Taux fixe à 3.6 %	3,600	A-1	EUR	281,73	3 843,80
ICF S-E MED	2014	P		CDC	1 445 527,50	1 279 470,97	29,83	A	V	Livret A + 0.6	1,600	V	Livret A + 0.6	1,350	A-1	EUR	17 737,43	34 412,77
ICF S-E MED	2014	P		CDC	413 008,00	359 159,73	29,83	A	V	Livret A + (-0.2)	0,800	V	Livret A + (-0.2)	0,550	A-1	EUR	2 035,79	10 983,86
ICF S-E MED	2014	P		CDC	2 634 423,00	2 313 117,08	29,50	A	V	Livret A + 0.6	1,850	V	Livret A + 0.6	1,350	A-1	EUR	32 158,63	69 003,90
ICF S-E MED	2014	P		CDC	9 222 640,00	8 163 179,23	29,92	A	V	Livret A + 0.6	1,600	V	Livret A + 0.6	1,350	A-1	EUR	113 166,95	219 557,64
ICF S-E MED	2014	P		CDC	4 339 925,00	3 774 082,42	29,92	A	V	Livret A + (-0.2)	0,800	V	Livret A + (-0.2)	0,550	A-1	EUR	21 392,26	115 419,36
ICF S-E MED	2014	P		CDC	2 203 654,00	1 950 506,88	29,92	A	V	Livret A + 0.6	1,600	V	Livret A + 0.6	1,350	A-1	EUR	27 040,07	52 461,01
ICF S-E MED	2014	P		CDC	990 047,00	860 963,97	29,92	A	V	Livret A + (-0.2)	0,800	V	Livret A + (-0.2)	0,550	A-1	EUR	4 880,12	26 330,08
ICF S-E MED	2015	P		CDC	845 601,75	757 840,17	30,50	A	V	Livret A + (-0.2)	0,800	V	Livret A + (-0.2)	0,550	A-1	EUR	4 291,13	22 365,59
ICF S-E MED	2015	P		CDC	558 902,25	501 481,94	25,50	A	V	Livret A + 1.11	2,110	V	Livret A + 1.11	1,860	A-1	EUR	9 604,64	14 896,76
ICF S-E MED	2015	P		CDC	1 322 078,40	1 201 677,11	30,50	A	V	Livret A + 0.6	1,600	V	Livret A + 0.6	1,350	A-1	EUR	16 641,88	31 054,66
ICF S-E MED	2015	P		CDC	2 123 851,50	1 928 453,02	30,75	A	V	Livret A + 0.6	1,350	V	Livret A + 0.6	1,350	A-1	EUR	26 706,91	49 836,56
ICF S-E MED	2015	P		CDC	795 526,20	712 145,34	30,75	A	V	Livret A + (-0.2)	0,550	V	Livret A + (-0.2)	0,550	A-1	EUR	4 032,39	21 017,03
ICF S-E MED	2015	P		CDC	1 593 628,20	1 438 765,62	30,75	A	V	Livret A + 0.6	1,350	V	Livret A + 0.6	1,350	A-1	EUR	19 953,60	39 278,82
ICF S-E MED	2015	P		CDC	657 075,60	585 077,32	30,75	A	V	Livret A + (-0.2)	0,550	V	Livret A + (-0.2)	0,550	A-1	EUR	3 317,30	18 068,11
ICF S-E MED	2018	P		CDC	734 478,50	715 801,26	33,25	A	V	Livret A + 0.6	1,350	V	Livret A + 0.6	1,350	A-1	EUR	9 915,46	18 677,25
ICF S-E MED	2018	P		CDC	293 540,00	285 130,35	33,25	A	V	Livret A + (-0.2)	0,550	V	Livret A + (-0.2)	0,550	A-1	EUR	1 614,47	8 409,65
ICF S-E MED	2017	P		CDC	679 820,35	645 245,62	27,00	A	V	Livret A + 1.11	1,860	V	Livret A + 1.11	1,850	A-1	EUR	12 326,08	17 446,65
ICF S-E MED	2017	P		CDC	753 371,04	752 387,27	34,92	A	V	Inflation Livret A + 1.12	1,850	V	Inflation Livret A + 1.12	0,590	A-1	EUR	0,00	0,00
ICF S-E MED	2017	P		CDC	376 472,33	376 472,33	34,92	A	V	Livret A + (-0.2)	0,550	V	Livret A + (-0.2)	0,180	A-1	EUR	0,00	0,00
ICF S-E MED	2017	P		CDC	350 416,10	350 416,10	29,92	A	V	Livret A + 1.11	1,860	V	Livret A + 1.11	0,610	A-1	EUR	0,00	0,00
ICF S-E MED	2017	P		CDC	36 504,45	34 440,12	27,58	A	V	Livret A + 1.11	1,860	V	Livret A + 1.11	1,850	A-1	EUR	659,88	1 037,45
ICF S-E MED	2017	P		CDC	208 347,30	197 720,10	32,58	A	V	Livret A + 0.6	1,350	V	Livret A + 0.6	1,350	A-1	EUR	2 741,16	5 329,08
ICF S-E MED	2017	P		CDC	468 545,85	447 281,29	32,50	A	V	Livret A + 0.6	1,350	V	Livret A + 0.6	1,350	A-1	EUR	6 182,80	10 703,57
ICF S-E MED	2017	P		CDC	125 925,30	119 362,25	32,50	A	V	Livret A + (-0.2)	0,550	V	Livret A + (-0.2)	0,550	A-1	EUR	674,59	3 290,53
ICF S-E MED	2018	P		CDC	75 670,50	73 502,62	33,08	A	V	Livret A + (-0.2)	0,550	V	Livret A + (-0.2)	0,550	A-1	EUR	416,19	2 167,89
ICF S-E MED	2018	P		CDC	253 630,00	247 180,38	33,08	A	V	Livret A + 0.6	1,350	V	Livret A + 0.6	1,350	A-1	EUR	3 424,01	6 449,63
ICF S-E MED	2017	P		CDC	3 198 523,50	3 022 968,12	27,92	A	V	Livret A + 0.6	1,350	V	Livret A + 0.6	1,350	A-1	EUR	42 003,01	88 366,22
ICF S-E MED	2018	P		CDC	266 674,95	259 893,60	33,25	A	V	Livret A + 0.6	1,350	V	Livret A + 0.6	1,070	A-1	EUR	745,64	6 781,35
ICF S-E MED	2018	P		CDC	136 786,50	132 867,69	33,25	A	V	Livret A + (-0.2)	0,550	V	Livret A + (-0.2)	0,440	A-1	EUR	156,31	3 918,81

Désignation du bénéficiaire	Année de mobilisation et profil d'amortissement de l'emprunt (1)		Objet de l'emprunt garanti	Organisme prêteur ou chef de file	Montant initial	Capital restant dû au 31/12/N	Durée résiduelle	Périodicité des remboursements (2)	Taux initial			Taux moyen constaté sur l'année (6)			Catégorie d'emprunt (7)	Indices ou devises pouvant modifier l'emprunt	Annuité garantie au cours de l'exercice	
	Année	Profil							Taux (3)	Index (4)	Taux actuariel (5)	Taux (3)	Index (4)	Niveau de taux			En intérêts (8)	En capital
ICF S-E MED	2017	P		CDC	26 060,40	24 702,17	32,67	A	V	Livret A + (-0.2)	0,550	V	Livret A + (-0.2)	0,550	A-1	EUR	139,61	680,98
ICF S-E MED	2017	P		CDC	65 759,40	62 774,96	32,67	A	V	Livret A + 0.6	1,350	V	Livret A + 0.6	1,350	A-1	EUR	867,74	1 502,22
ICF S-E MED	2018	P		CDC	1 226 533,95	1 149 110,74	13,50	A	V	Livret A + 0.6	1,350	V	Livret A + 0.6	1,320	A-1	EUR	16 558,21	77 423,21
ICF S-E MED	2018	P		CDC	58 753,80	56 541,55	28,75	A	V	Livret A + 1.11	1,860	V	Livret A + 1.11	0,950	A-1	EUR	419,77	2 212,25
ICF S-E MED	2018	P		CDC	225 540,90	217 661,23	33,75	A	V	Livret A + 0.6	1,350	V	Livret A + 0.6	0,690	A-1	EUR	1 171,37	7 879,67
ICF S-E MED	2018	P		CDC	4 399 893,00	4 289 037,69	28,25	A	V	Livret A + 1.11	1,860	V	Livret A + 1.11	1,850	A-1	EUR	81 838,01	110 855,31
ICF S-E MED	2018	P		CDC	1 466 630,55	1 429 678,79	28,25	A	V	Livret A + 1.11	1,860	V	Livret A + 1.11	1,850	A-1	EUR	27 279,33	36 951,76
ICF S-E MED	2018	P		CDC	602 033,85	579 458,79	33,25	A	V	Livret A + (-0.2)	0,550	V	Livret A + (-0.2)	0,440	A-1	EUR	687,96	22 575,06
ICF S-E MED	2018	P		CDC	1 931 141,70	1 863 673,87	33,25	A	V	Livret A + 0.6	1,350	V	Livret A + 0.6	1,070	A-1	EUR	5 399,58	67 467,83
ICF S-E MED	2014	P		CF	2 091 748,00	1 921 523,44	24,91	A	V	Livret A + 1.11	2,110	V	Livret A + 1.11	1,850	A-1	EUR	36 817,84	57 930,34
LOGIREM	2017	P		URCIL	52 769,65	0,00	0,00	A	F	Taux fixe à 1.5 %	1,500	F	Taux fixe à 1.5 %	1,500	A-1	EUR	398,75	26 581,22
LOGIREM	2005	P		CDC	1 955 288,00	1 421 067,60	20,67	A	V	Livret A + 1.2	3,200	V	Livret A + 1.2	1,940	A-1	EUR	28 770,57	54 346,35
LOGIREM	2005	P		CDC	788 793,00	679 341,39	35,67	A	V	Livret A + 1.2	3,200	V	Livret A + 1.2	1,350	A-1	EUR	7 409,93	12 939,47
LOGIREM	2007	P		CDC	77 000,00	55 858,81	27,17	A	V	Livret A + 0.5	3,250	V	Livret A + 0.5	1,250	A-1	EUR	727,50	2 341,11
LOGIREM	2007	P		CDC	492 071,25	112 874,82	2,17	A	V	Livret A + 0.65	3,400	V	Livret A + 0.65	1,400	A-1	EUR	2 092,52	36 590,80
LOGIREM	2004	P		CDC	6 227,83	0,00	0,00	A	F	Taux fixe à 3.35 %	3,350	F	Taux fixe à 3.35 %	3,390	A-1	EUR	17,34	517,61
LOGIREM	2004	P		CDC	450 000,00	0,00	0,00	A	V	Livret A + 1.2	3,450	V	Livret A + 1.2	0,000	A-1	EUR	705,63	36 185,95
LOGIREM	2008	P		CDC	418 259,05	260 355,07	13,17	A	V	Livret A + 0.45	3,950	V	Livret A + 0.45	1,200	A-1	EUR	3 328,09	16 985,65
LOGIREM	2017	P		URCIL	65 475,83	22 150,97	0,50	A	F	Taux fixe à 1.5 %	1,500	F	Taux fixe à 1.5 %	1,500	A-1	EUR	659,62	21 823,69
LOGIREM	2011	P		CDC	135 907,08	114 155,72	31,75	A	V	Livret A + (-0.2)	2,050	V	Livret A + (-0.2)	0,550	A-1	EUR	645,76	3 254,52
LOGIREM	2011	P		CDC	371 942,84	320 983,36	31,75	A	V	Livret A + 0.6	2,850	V	Livret A + 0.6	1,350	A-1	EUR	4 440,98	7 978,43
LOGIREM	2011	P		CDC	268 320,80	242 745,10	41,75	A	V	Livret A + 0.6	2,850	V	Livret A + 0.6	1,350	A-1	EUR	3 334,78	4 275,32
LOGIREM	2011	P		CDC	176 952,60	152 708,55	31,75	A	V	Livret A + 0.6	2,850	V	Livret A + 0.6	1,350	A-1	EUR	2 112,81	3 795,75
LOGIREM	2010	P		CDC	62 366,70	52 806,59	30,25	A	V	Livret A + 0.6	1,850	V	Livret A + 0.6	1,350	A-1	EUR	731,31	1 364,67
LOGIREM	2010	P		CDC	32 584,75	26 771,23	30,25	A	V	Livret A + (-0.2)	1,050	V	Livret A + (-0.2)	0,550	A-1	EUR	151,59	790,08
LOGIREM	2012	P		CDC	208 555,29	189 044,10	42,50	A	V	Livret A + 0.6	2,850	V	Livret A + 0.6	1,350	A-1	EUR	2 603,52	3 809,43
LOGIREM	2012	P		CDC	1 225 058,43	1 067 287,10	32,50	A	V	Livret A + 0.6	2,850	V	Livret A + 0.6	1,350	A-1	EUR	14 795,91	28 706,10
LOGIREM	2012	P		CDC	34 216,42	30 353,70	42,50	A	V	Livret A + (-0.2)	2,050	V	Livret A + (-0.2)	0,550	A-1	EUR	170,85	710,00
LOGIREM	2012	P		CDC	193 893,07	165 108,23	32,50	A	V	Livret A + (-0.2)	2,050	V	Livret A + (-0.2)	0,550	A-1	EUR	935,65	5 010,36
LOGIREM	2012	P		CDC	783 478,42	682 721,29	32,75	A	V	Livret A + 0.6	2,850	V	Livret A + 0.6	1,350	A-1	EUR	9 437,30	16 337,71
LOGIREM	2012	P		CDC	319 706,36	289 976,92	42,75	A	V	Livret A + 0.6	2,850	V	Livret A + 0.6	1,350	A-1	EUR	3 981,54	4 951,94
LOGIREM	2012	P		CDC	40 835,48	34 753,72	32,75	A	V	Livret A + (-0.2)	2,050	V	Livret A + (-0.2)	0,550	A-1	EUR	196,41	958,08
LOGIREM	2012	P		CDC	24 182,15	21 444,38	42,75	A	V	Livret A + (-0.2)	2,050	V	Livret A + (-0.2)	0,550	A-1	EUR	120,37	441,00
LOGIREM	2012	P		CDC	960 868,28	767 205,82	0,17	A	V	Livret A + 1.13	3,380	V	Livret A + 1.13	1,870	A-1	EUR	15 007,57	31 069,01
LOGIREM	2012	P		CDC	247 801,31	219 975,30	0,17	A	V	Livret A + 1.13	3,380	V	Livret A + 1.13	1,870	A-1	EUR	4 225,04	4 760,72
LOGIREM	2012	P		CDC	1 149 252,57	970 479,15	32,92	A	V	Livret A + 0.6	2,850	V	Livret A + 0.6	1,350	A-1	EUR	13 494,37	29 104,16
LOGIREM	2011	P		CDC	414 764,00	303 810,41	16,17	A	V	Livret A + 0.6	2,600	V	Livret A + 0.6	1,350	A-1	EUR	4 314,81	15 805,32
LOGIREM	2011	P		CDC	1 016 701,90	881 422,15	39,33	A	V	Livret A + (-0.2)	1,800	V	Livret A + (-0.2)	0,550	A-1	EUR	4 955,91	19 652,66
LOGIREM	2011	P		CDC	3 055 473,01	1 997 009,69	9,67	T	F	Taux fixe à 3.97 %	0,980	F	Taux fixe à 3.97 %	4,250	A-1	EUR	89 707,24	153 565,31
LOGIREM	2014	P		CDC	238 617,17	215 519,73	34,92	A	V	Livret A + 0.6	1,600	V	Livret A + 0.6	1,350	A-1	EUR	2 974,22	4 793,09
LOGIREM	2014	P		CDC	44 803,24	41 589,54	44,92	A	V	Livret A + 0.6	1,600	V	Livret A + 0.6	1,350	A-1	EUR	570,49	668,74
LOGIREM	2014	P		CDC	122 481,55	108 723,02	34,92	A	V	Livret A + (-0.2)	0,800	V	Livret A + (-0.2)	0,550	A-1	EUR	613,43	2 810,02

Désignation du bénéficiaire	Année de mobilisation et profil d'amortissement de l'emprunt (1)		Objet de l'emprunt garanti	Organisme prêteur ou chef de file	Montant initial	Capital restant dû au 31/12/N	Durée résiduelle	Périodicité des remboursements (2)	Taux initial			Taux moyen constaté sur l'année (6)			Catégorie d'emprunt (7)	Indices ou devises pouvant modifier l'emprunt	Annuité garantie au cours de l'exercice	
	Année	Profil							Taux (3)	Index (4)	Taux actuariel (5)	Taux (3)	Index (4)	Niveau de taux			En intérêts (8)	En capital
LOGIREM	2014	P		CDC	22 997,35	20 994,07	44,92	A	V	Livret A + (-0.2)	0,800	V	Livret A + (-0.2)	0,550	A-1	EUR	117,72	410,20
LOGIREM	2015	P		CDC	5 500,08	5 119,09	45,33	A	V	Livret A + (-0.2)	0,800	V	Livret A + (-0.2)	0,550	A-1	EUR	28,69	97,56
LOGIREM	2015	P		CDC	30 395,89	27 678,82	35,33	A	V	Livret A + (-0.2)	0,800	V	Livret A + (-0.2)	0,550	A-1	EUR	156,05	693,54
LOGIREM	2015	P		CDC	17 318,57	16 334,81	45,33	A	V	Livret A + 0.6	1,600	V	Livret A + 0.6	1,350	A-1	EUR	223,96	255,06
LOGIREM	2015	P		CDC	95 708,07	88 366,28	35,33	A	V	Livret A + 0.6	1,600	V	Livret A + 0.6	1,350	A-1	EUR	1 218,55	1 896,88
LOGIREM	2015	P		CDC	387 073,29	333 882,38	20,50	A	V	Livret A + 0.6	1,600	V	Livret A + 0.6	1,350	A-1	EUR	4 692,01	13 673,58
LOGIREM	2011	P		CDC	1 318 227,70	908 631,35	11,67	T	F	Taux fixe à 4.28 %	1,050	F	Taux fixe à 4.28 %	4,220	A-1	EUR	40 140,69	58 609,89
LOGIREM	2015	P		CDC	106 368,92	99 000,53	45,50	A	V	Livret A + (-0.2)	0,800	V	Livret A + (-0.2)	0,550	A-1	EUR	554,88	1 886,91
LOGIREM	2015	P		CDC	307 547,16	280 055,81	35,50	A	V	Livret A + (-0.2)	0,800	V	Livret A + (-0.2)	0,550	A-1	EUR	1 578,90	7 017,29
LOGIREM	2015	P		CDC	395 309,30	372 854,50	45,50	A	V	Livret A + 0.6	1,600	V	Livret A + 0.6	1,350	A-1	EUR	5 112,13	5 821,88
LOGIREM	2015	P		CDC	1 142 969,32	1 055 292,00	35,50	A	V	Livret A + 0.6	1,600	V	Livret A + 0.6	1,350	A-1	EUR	14 552,26	22 652,96
LOGIREM	2015	P		CDC	641 938,57	597 071,75	0,17	A	V	Livret A + 1.07	2,070	V	Livret A + 1.07	1,810	A-1	EUR	11 079,17	11 673,88
LOGIREM	2015	P		CDC	234 654,71	222 853,17	0,17	A	V	Livret A + 1.07	2,070	V	Livret A + 1.07	1,810	A-1	EUR	4 112,02	3 081,80
LOGIREM	2018	P		CDC	506 167,13	488 672,57	16,33	A	V	Livret A + 1.3	2,050	V	Livret A + 1.3	3,010	A-1	EUR	20 552,59	17 494,56
LOGIREM	2018	P		CDC	33 464,99	31 281,58	16,75	A	V	Livret A + 1.3	2,050	V	Livret A + 1.3	3,790	A-1	EUR	1 409,70	1 119,89
LOGIREM	2018	P		CDC	1 180 936,58	1 127 607,19	20,00	A	V	Livret A + 1.2	1,950	V	Livret A + 1.2	1,940	A-1	EUR	11 553,18	53 329,39
LOGIREM	2019	P		CDC	798 274,83	766 226,85	22,92	A	V	Livret A + 1	1,750	V	Livret A + 1	1,720	A-1	EUR	1 139,08	32 047,98
LOGIREM	2019	P		CDC	224 736,02	219 694,60	42,92	A	V	Livret A + 1	1,750	V	Livret A + 1	1,720	A-1	EUR	320,68	5 041,42
LOGIREM	2019	P		CDC	597 071,75	597 071,75	35,50	A	V	Livret A + 1	1,750	V	Livret A + 1	2,610	A-1	EUR	0,00	0,00
LOGIREM	2019	P		CDC	222 853,17	222 853,17	45,50	A	V	Livret A + 1	1,750	V	Livret A + 1	2,610	A-1	EUR	0,00	0,00
LOGIREM	1986	P		CDC	1 747 543,82	277 493,15	3,42	A	V	Livret A + (-0.1)	5,750	V	Livret A + (-0.1)	0,650	A-1	EUR	2 278,79	73 089,78
LOGIREM	1987	P		CDC	819 162,23	205 393,89	4,08	A	V	Livret A + 0.52	4,940	V	Livret A + 0.52	1,270	A-1	EUR	3 316,00	41 715,50
LOGIREM	1987	P		CDC	819 162,23	200 892,16	4,58	A	V	Livret A + 0.52	4,940	V	Livret A + 0.52	1,270	A-1	EUR	3 069,51	40 801,20
LOGIREM	1987	P		CDC	1 646 449,39	408 774,94	4,50	A	V	Livret A + 0.52	4,940	V	Livret A + 0.52	1,270	A-1	EUR	6 245,82	83 022,20
LOGIREM	1988	P		CDC	310 020,32	91 471,32	5,00	A	V	Livret A + 0.52	4,940	V	Livret A + 0.52	1,270	A-1	EUR	1 428,87	15 528,71
LOGIREM	2015	P		CDC	47 452,41	43 768,66	35,92	A	V	Livret A + 0.6	1,350	V	Livret A + 0.6	1,350	A-1	EUR	603,56	939,54
LOGIREM	2015	P		CDC	10 504,81	9 898,80	45,92	A	V	Livret A + 0.6	1,350	V	Livret A + 0.6	1,350	A-1	EUR	135,72	154,57
LOGIREM	2015	P		CDC	47 149,32	42 886,11	35,92	A	V	Livret A + (-0.2)	0,550	V	Livret A + (-0.2)	0,550	A-1	EUR	241,78	1 074,58
LOGIREM	2015	P		CDC	9 998,73	9 998,73	45,92	A	V	Livret A + (-0.2)	0,550	V	Livret A + (-0.2)	0,550	A-1	EUR	56,04	190,58
LOGIREM	2017	P		CDC	50 566,02	48 292,48	37,50	A	V	Livret A + (-0.2)	0,550	V	Livret A + (-0.2)	0,550	A-1	EUR	271,88	1 139,89
LOGIREM	2017	P		CDC	10 615,28	10 244,21	47,50	A	V	Livret A + (-0.2)	0,550	V	Livret A + (-0.2)	0,550	A-1	EUR	57,37	186,05
LOGIREM	2017	P		CDC	49 665,43	47 432,39	37,50	A	V	Livret A + (-0.2)	0,550	V	Livret A + (-0.2)	0,550	A-1	EUR	267,04	1 119,58
LOGIREM	2017	P		CDC	21 285,12	20 541,06	47,50	A	V	Livret A + (-0.2)	0,550	V	Livret A + (-0.2)	0,550	A-1	EUR	115,03	373,05
LOGIREM	2017	P		CDC	18 239,29	17 601,70	47,50	A	V	Livret A + (-0.2)	0,550	V	Livret A + (-0.2)	0,550	A-1	EUR	98,57	319,67
LOGIREM	2017	P		CDC	63 864,58	60 993,13	37,50	A	V	Livret A + (-0.2)	0,550	V	Livret A + (-0.2)	0,550	A-1	EUR	343,38	1 439,66
LOGIREM	2017	P		CDC	51 060,76	48 764,99	37,58	A	V	Livret A + (-0.2)	0,550	V	Livret A + (-0.2)	0,550	A-1	EUR	274,54	1 151,04
LOGIREM	2017	P		CDC	12 748,35	12 302,71	47,58	A	V	Livret A + (-0.2)	0,550	V	Livret A + (-0.2)	0,550	A-1	EUR	68,89	223,43
LOGIREM	2014	P		CDC	855 462,30	663 340,95	14,83	A	V	Livret A + 0.6	1,600	V	Livret A + 0.6	1,350	A-1	EUR	9 490,48	39 657,65
LOGIREM	2017	P		CDC	19 242,90	18 570,23	47,50	A	V	Livret A + (-0.2)	0,550	V	Livret A + (-0.2)	0,550	A-1	EUR	103,99	337,26
LOGIREM	2017	P		CDC	107 224,20	102 403,22	37,50	A	V	Livret A + (-0.2)	0,550	V	Livret A + (-0.2)	0,550	A-1	EUR	576,51	2 417,10
LOGIREM	2017	P		CDC	40 153,50	39 010,83	47,50	A	V	Livret A + 0.6	1,350	V	Livret A + 0.6	1,350	A-1	EUR	534,41	575,17
LOGIREM	2017	P		CDC	223 744,05	215 175,85	37,50	A	V	Livret A + 0.6	1,350	V	Livret A + 0.6	1,350	A-1	EUR	2 963,10	4 312,82

Désignation du bénéficiaire	Année de mobilisation et profil d'amortissement de l'emprunt (1)		Objet de l'emprunt garanti	Organisme prêteur ou chef de file	Montant initial	Capital restant dû au 31/12/N	Durée résiduelle	Périodicité des remboursements (2)	Taux initial			Taux moyen constaté sur l'année (6)			Catégorie d'emprunt (7)	Indices ou devises pouvant modifier l'emprunt	Annuité garantie au cours de l'exercice	
	Année	Profil							Taux (3)	Index (4)	Taux actuel (5)	Taux (3)	Index (4)	Niveau de taux			En intérêts (8)	En capital
LOGIREM	2017	P		CDC	146 133,07	140 536,95	37,50	A	V	Livret A + 0.6	1,350	V	Livret A + 0.6	1,350	A-1	EUR	1 935,28	2 816,82
LOGIREM	2017	P		CDC	5 780,74	5 616,23	47,50	A	V	Livret A + 0.6	1,350	V	Livret A + 0.6	1,350	A-1	EUR	76,94	82,80
LOGIREM	2017	P		CDC	66 145,18	63 171,18	37,50	A	V	Livret A + (-0.2)	0,550	V	Livret A + (-0.2)	0,550	A-1	EUR	355,64	1 491,08
LOGIREM	2017	P		CDC	2 617,71	2 526,21	47,50	A	V	Livret A + (-0.2)	0,550	V	Livret A + (-0.2)	0,550	A-1	EUR	14,15	45,88
LOGIREM	2017	P		CDC	455 710,01	435 220,55	37,50	A	V	Livret A + (-0.2)	0,550	V	Livret A + (-0.2)	0,550	A-1	EUR	2 450,21	10 272,83
LOGIREM	2017	P		CDC	23 203,34	22 392,22	47,50	A	V	Livret A + (-0.2)	0,550	V	Livret A + (-0.2)	0,550	A-1	EUR	125,39	406,67
LOGIREM	2017	P		CDC	1 320 702,56	1 270 126,75	37,50	A	V	Livret A + 0.6	1,350	V	Livret A + 0.6	1,350	A-1	EUR	17 490,39	25 457,45
LOGIREM	2017	P		CDC	67 247,07	65 333,38	47,50	A	V	Livret A + 0.6	1,350	V	Livret A + 0.6	1,350	A-1	EUR	895,00	963,26
LOGIREM	2017	P		CDC	28 950,51	28 126,64	47,83	A	V	Livret A + 0.6	1,350	V	Livret A + 0.6	1,350	A-1	EUR	385,31	414,69
LOGIREM	2017	P		CDC	713 376,96	686 058,46	37,83	A	V	Livret A + 0.6	1,350	V	Livret A + 0.6	1,350	A-1	EUR	9 447,43	13 750,83
LOGIREM	2017	P		CDC	253 708,72	242 301,57	37,83	A	V	Livret A + (-0.2)	0,550	V	Livret A + (-0.2)	0,550	A-1	EUR	1 364,11	5 719,22
LOGIREM	2017	P		CDC	10 296,07	9 936,16	47,83	A	V	Livret A + (-0.2)	0,550	V	Livret A + (-0.2)	0,550	A-1	EUR	55,64	180,45
LOGIREM	2016	P		CDC	547 838,55	537 419,24	38,17	A	V	Livret A + 0.6	1,350	V	Livret A + 0.6	1,190	A-1	EUR	7 395,82	10 419,30
LOGIREM	2016	P		CDC	282 090,69	278 103,79	48,17	A	V	Livret A + 0.6	1,350	V	Livret A + 0.6	1,190	A-1	EUR	3 808,22	3 986,90
LOGIREM	2017	P		CDC	162 895,93	155 571,87	37,83	A	V	Livret A + (-0.2)	0,550	V	Livret A + (-0.2)	0,550	A-1	EUR	875,84	3 672,08
LOGIREM	2017	P		CDC	35 286,38	34 052,87	47,83	A	V	Livret A + (-0.2)	0,550	V	Livret A + (-0.2)	0,550	A-1	EUR	190,69	618,44
LOGIREM	2016	P		CDC	642 551,48	628 146,01	38,50	A	V	Livret A + (-0.2)	0,550	V	Livret A + (-0.2)	0,360	A-1	EUR	3 534,03	14 405,47
LOGIREM	2016	P		CDC	460 624,27	452 595,36	48,50	A	V	Livret A + (-0.2)	0,550	V	Livret A + (-0.2)	0,360	A-1	EUR	2 533,43	8 028,91
LOGIREM	2016	P		CDC	1 580 159,55	1 550 106,60	38,50	A	V	Livret A + 0.6	1,350	V	Livret A + 0.6	0,890	A-1	EUR	21 332,15	30 052,95
LOGIREM	2016	P		CDC	672 019,71	662 521,78	48,50	A	V	Livret A + 0.6	1,350	V	Livret A + 0.6	0,890	A-1	EUR	9 072,27	9 497,93
LOGIREM	2016	P		CDC	116 759,34	115 109,14	48,50	A	V	Livret A + 0.6	1,350	V	Livret A + 0.6	0,890	A-1	EUR	1 576,25	1 650,21
LOGIREM	2016	P		CDC	160 745,34	157 688,14	38,50	A	V	Livret A + 0.6	1,350	V	Livret A + 0.6	0,890	A-1	EUR	2 170,06	3 057,21
LOGIREM	2019	P		CDC	388 446,37	388 446,37	39,17	A	V	Livret A + 0.6	1,350	V	Livret A + 0.6	1,340	A-1	EUR	0,00	0,00
LOGIREM	2019	P		CDC	213 528,32	213 528,32	49,17	A	V	Livret A + 0.6	1,350	V	Livret A + 0.6	1,340	A-1	EUR	0,00	0,00
LOGIREM	2019	P		CDC	242 564,78	242 564,78	39,17	A	V	Livret A + (-0.2)	0,550	V	Livret A + (-0.2)	0,550	A-1	EUR	0,00	0,00
LOGIREM	2019	P		CDC	159 879,32	159 879,32	49,17	A	V	Livret A + (-0.2)	0,550	V	Livret A + (-0.2)	0,550	A-1	EUR	0,00	0,00
LOGIREM	2018	P		CDC	34 593,99	34 587,15	50,17	A	V	Livret A + (-0.2)	0,550	V	Livret A + (-0.2)	0,180	A-1	EUR	0,00	0,00
LOGIREM	2018	P		CDC	57 449,75	57 438,39	40,17	A	V	Livret A + (-0.2)	0,550	V	Livret A + (-0.2)	0,180	A-1	EUR	0,00	0,00
LOGIREM	2018	P		CDC	21 644,96	21 631,68	50,33	A	V	Livret A + (-0.2)	0,550	V	Livret A + (-0.2)	0,180	A-1	EUR	0,00	0,00
LOGIREM	2018	P		CDC	67 934,27	67 892,58	40,33	A	V	Livret A + (-0.2)	0,550	V	Livret A + (-0.2)	0,180	A-1	EUR	0,00	0,00
LOGIREM	2018	P		CDC	56 098,94	56 098,94	49,33	A	V	Livret A + 0.6	1,350	V	Livret A + 0.6	0,670	A-1	EUR	0,00	0,00
LOGIREM	2017	P		CDC	536 940,51	536 940,51	39,33	A	V	Livret A + 0.6	1,350	V	Livret A + 0.6	0,450	A-1	EUR	0,00	0,00
LOGIREM	2018	P		CDC	55 827,79	55 827,79	49,33	A	V	Livret A + (-0.2)	0,550	V	Livret A + (-0.2)	0,270	A-1	EUR	0,00	0,00
LOGIREM	2017	P		CDC	534 336,93	534 336,93	39,33	A	V	Livret A + (-0.2)	0,550	V	Livret A + (-0.2)	0,180	A-1	EUR	0,00	0,00
LOGIREM	2017	P		CDC	29 671,89	29 671,89	59,33	A	V	Livret A + (-0.2)	0,550	V	Livret A + (-0.2)	0,180	A-1	EUR	0,00	0,00
LOGIREM	2017	P		CDC	62 410,77	62 410,77	39,33	A	V	Livret A + (-0.2)	0,550	V	Livret A + (-0.2)	0,180	A-1	EUR	0,00	0,00
LOGIREM	2017	P		CDC	707 196,92	707 196,92	39,75	A	V	Livret A + 0.6	1,350	V	Livret A + 0.6	0,450	A-1	EUR	0,00	0,00
LOGIREM	2017	P		CDC	453 178,91	453 178,91	59,75	A	V	Livret A + 0.34	1,090	V	Livret A + 0.34	0,360	A-1	EUR	0,00	0,00
LOGIREM	2017	P		CDC	611 471,28	611 471,28	39,75	A	V	Livret A + 0.6	1,350	V	Livret A + 0.6	0,450	A-1	EUR	0,00	0,00
LOGIREM	2017	P		CDC	443 578,86	443 578,86	59,75	A	V	Livret A + 0.34	1,090	V	Livret A + 0.34	0,360	A-1	EUR	0,00	0,00
LOGIREM	2017	P		CDC	746 159,30	746 159,30	39,75	A	V	Livret A + (-0.2)	0,550	V	Livret A + (-0.2)	0,180	A-1	EUR	0,00	0,00
LOGIREM	2017	P		CDC	439 640,35	439 640,35	59,75	A	V	Livret A + 0.34	1,090	V	Livret A + 0.34	0,360	A-1	EUR	0,00	0,00

METROPOLE AIX MARSEILLE PROVENCE - BUDGET METROPOLE - CA - 2019

Désignation du bénéficiaire	Année de mobilisation et profil d'amortissement de l'emprunt (1)		Objet de l'emprunt garanti	Organisme prêteur ou chef de file	Montant initial	Capital restant dû au 31/12/N	Durée résiduelle	Périodicité des remboursements (2)	Taux initial			Taux moyen constaté sur l'année (6)			Catégorie d'emprunt (7)	Indices ou devises pouvant modifier l'emprunt	Annuité garantie au cours de l'exercice	
	Année	Profil							Taux (3)	Index (4)	Taux actuel (5)	Taux (3)	Index (4)	Niveau de taux			En intérêts (8)	En capital
LOGIREM	2017	P		CDC	202 398,29	202 398,29	59,50	A	V	Livret A + 0.6	1,350	V	Livret A + 0.6	0,450	A-1	EUR	0,00	0,00
LOGIREM	2017	P		CDC	735 059,07	735 059,07	39,50	A	V	Livret A + 0.6	1,350	V	Livret A + 0.6	0,450	A-1	EUR	0,00	0,00
LOGIREM	2017	P		CDC	319 861,31	319 861,31	39,50	A	V	Livret A + 0.6	1,350	V	Livret A + 0.6	0,450	A-1	EUR	0,00	0,00
LOGIREM	2017	P		CDC	465 122,60	465 122,60	59,50	A	V	Livret A + 0.6	1,350	V	Livret A + 0.6	0,450	A-1	EUR	0,00	0,00
LOGIREM	2017	P		CDC	188 161,13	188 161,13	39,50	A	V	Livret A + 0.6	1,350	V	Livret A + 0.6	0,450	A-1	EUR	0,00	0,00
LOGIREM	2017	P		CDC	156 700,94	156 700,94	59,50	A	V	Livret A + 0.32	1,070	V	Livret A + 0.32	0,360	A-1	EUR	0,00	0,00
LOGIREM	2017	P		CDC	102 211,40	102 211,40	39,50	A	V	Livret A + (-0.2)	0,550	V	Livret A + (-0.2)	0,180	A-1	EUR	0,00	0,00
LOGIREM	2017	P		CDC	85 790,16	85 790,16	59,50	A	V	Livret A + 0.32	1,070	V	Livret A + 0.32	0,360	A-1	EUR	0,00	0,00
LOGIREM	2018	P		CDC	30 441,14	30 441,14	59,33	A	V	Livret A + (-0.2)	0,550	V	Livret A + (-0.2)	0,270	A-1	EUR	0,00	0,00
LOGIREM	2017	P		CDC	64 205,85	64 205,85	39,33	A	V	Livret A + (-0.2)	0,550	V	Livret A + (-0.2)	0,180	A-1	EUR	0,00	0,00
LOGIREM	2017	P		CDC	342 151,15	332 414,35	47,58	A	V	Livret A + 0.6	1,350	V	Livret A + 0.6	1,350	A-1	EUR	4 553,76	4 901,04
LOGIREM	2017	P		CDC	581 352,75	559 090,06	37,58	A	V	Livret A + 0.6	1,350	V	Livret A + 0.6	1,350	A-1	EUR	7 699,00	11 205,98
LOGIREM	2017	P		CDC	160 827,15	155 205,14	47,58	A	V	Livret A + (-0.2)	0,550	V	Livret A + (-0.2)	0,550	A-1	EUR	869,13	2 818,71
LOGIREM	2017	P		CDC	273 263,10	260 976,75	37,58	A	V	Livret A + (-0.2)	0,550	V	Livret A + (-0.2)	0,550	A-1	EUR	1 469,25	6 160,02
LOGIREM	2018	P		CDC	55 446,51	55 435,54	60,17	A	V	Livret A + (-0.2)	0,550	V	Livret A + (-0.2)	0,180	A-1	EUR	0,00	0,00
LOGIREM	2018	P		CDC	32 340,69	32 334,30	40,17	A	V	Livret A + (-0.2)	0,550	V	Livret A + (-0.2)	0,180	A-1	EUR	0,00	0,00
LOGIREM	2018	P		CDC	63 011,93	62 973,27	40,33	A	V	Livret A + (-0.2)	0,550	V	Livret A + (-0.2)	0,180	A-1	EUR	0,00	0,00
LOGIREM	2018	P		CDC	21 012,89	21 000,00	50,33	A	V	Livret A + (-0.2)	0,550	V	Livret A + (-0.2)	0,180	A-1	EUR	0,00	0,00
LOGIREM	2017	P		CDC	670 579,93	670 579,93	24,58	A	V	Livret A + 0.6	1,350	V	Livret A + 0.6	0,440	A-1	EUR	0,00	0,00
LOGIREM	2017	P		CDC	703 423,96	703 423,96	24,58	A	V	Livret A + 0.6	1,350	V	Livret A + 0.6	0,440	A-1	EUR	0,00	0,00
LOGIREM	2017	P		CDC	516 234,14	516 234,14	24,58	A	V	Livret A + 0.6	1,350	V	Livret A + 0.6	0,440	A-1	EUR	0,00	0,00
LOGIREM	2017	P		CDC	290 283,69	290 283,69	19,58	A	V	Livret A + 0.6	1,350	V	Livret A + 0.6	0,440	A-1	EUR	0,00	0,00
LOGIREM	2017	P		CDC	273 938,38	273 938,38	24,58	A	V	Livret A + 0.6	1,350	V	Livret A + 0.6	0,440	A-1	EUR	0,00	0,00
LOGIREM	2017	P		CDC	156 600,00	143 512,52	18,83	A	V	Livret A + 0.6	1,350	V	Livret A + 0.6	1,350	A-1	EUR	2 026,35	6 587,61
LOGIREM	2018	P		CDC	267 851,79	267 851,79	20,08	A	V	Livret A + 0.6	1,350	V	Livret A + 0.6	0,440	A-1	EUR	0,00	0,00
LOGIREM	2018	P		CDC	2 315 099,23	2 314 159,52	25,25	A	V	Livret A + 0.6	1,350	V	Livret A + 0.6	0,440	A-1	EUR	0,00	0,00
LOGIREM	2018	P		CDC	3 400 890,78	3 399 510,35	25,25	A	V	Livret A + 0.6	1,350	V	Livret A + 0.6	0,440	A-1	EUR	0,00	0,00
LOGIREM	2019	P		CDC	84 812,94	84 812,94	41,25	A	V	Livret A + (-0.2)	0,550	V	Livret A + (-0.2)	0,180	A-1	EUR	0,00	0,00
LOGIREM	2019	P		CDC	61 659,67	61 659,67	51,25	A	V	Livret A + (-0.2)	0,550	V	Livret A + (-0.2)	0,180	A-1	EUR	0,00	0,00
LOGIREM	2018	P		CDC	82 748,85	82 698,47	60,33	A	V	Livret A + 0.6	1,350	V	Livret A + 0.6	0,440	A-1	EUR	0,00	0,00
LOGIREM	2018	P		CDC	118 547,14	118 474,97	60,33	A	V	Livret A + 0.6	1,350	V	Livret A + 0.6	0,440	A-1	EUR	0,00	0,00
LOGIREM	2018	P		CDC	1 188 275,89	1 187 552,48	40,33	A	V	Livret A + 0.6	1,350	V	Livret A + 0.6	0,440	A-1	EUR	0,00	0,00
LOGIREM	2018	P		CDC	1 005 060,02	1 004 448,15	40,33	A	V	Livret A + 0.6	1,350	V	Livret A + 0.6	0,440	A-1	EUR	0,00	0,00
LOGIREM	2018	P		CDC	864 746,01	864 219,56	40,33	A	V	Livret A + 0.6	1,350	V	Livret A + 0.6	0,440	A-1	EUR	0,00	0,00
LOGIREM	2018	P		CDC	204 952,39	204 827,61	50,33	A	V	Livret A + 0.6	1,350	V	Livret A + 0.6	0,440	A-1	EUR	0,00	0,00
LOGIREM	2018	P		CDC	876 875,58	876 337,50	40,33	A	V	Livret A + (-0.2)	0,550	V	Livret A + (-0.2)	0,180	A-1	EUR	0,00	0,00
LOGIREM	2018	P		CDC	207 794,44	207 666,93	50,33	A	V	Livret A + (-0.2)	0,550	V	Livret A + (-0.2)	0,180	A-1	EUR	0,00	0,00
LOGIREM	2018	P		CDC	65 545,71	65 505,81	50,33	A	V	Livret A + 0.6	1,350	V	Livret A + 0.6	0,440	A-1	EUR	0,00	0,00
LOGIREM	2018	P		CDC	431 101,73	430 839,27	40,33	A	V	Livret A + 0.6	1,350	V	Livret A + 0.6	0,440	A-1	EUR	0,00	0,00
LOGIREM	2018	P		CDC	466 098,28	465 812,26	40,33	A	V	Livret A + (-0.2)	0,550	V	Livret A + (-0.2)	0,180	A-1	EUR	0,00	0,00
LOGIREM	2018	P		CDC	69 688,48	69 645,72	50,33	A	V	Livret A + (-0.2)	0,550	V	Livret A + (-0.2)	0,180	A-1	EUR	0,00	0,00
LOGIREM	2018	P		CDC	47 674,87	47 645,72	60,33	A	V	Livret A + 0.17	0,920	V	Livret A + 0.17	0,300	A-1	EUR	0,00	0,00

Reçu au Contrôle de légalité le 13 août 2020

Désignation du bénéficiaire	Année de mobilisation et profil d'amortissement de l'emprunt (1)		Objet de l'emprunt garanti	Organisme prêteur ou chef de file	Montant initial	Capital restant dû au 31/12/N	Durée résiduelle	Périodicité des remboursements (2)	Taux initial			Taux moyen constaté sur l'année (6)			Catégorie d'emprunt (7)	Indices ou devises pouvant modifier l'emprunt	Annuité garantie au cours de l'exercice	
	Année	Profil							Taux (3)	Index (4)	Taux actuariel (5)	Taux (3)	Index (4)	Niveau de taux			En intérêts (8)	En capital
LOGIREM	2018	P		CDC	525 176,01	524 853,73	40,33	A	V	Livret A + (-0.2)	0,550	V	Livret A + (-0.2)	0,180	A-1	EUR	0,00	0,00
LOGIREM	2018	P		CDC	42 945,89	42 919,64	60,33	A	V	Livret A + 0.17	0,920	V	Livret A + 0.17	0,300	A-1	EUR	0,00	0,00
LOGIREM	2018	P		CDC	449 770,86	449 497,04	40,33	A	V	Livret A + 0.6	1,350	V	Livret A + 0.6	0,440	A-1	EUR	0,00	0,00
LOGIREM	2018	P		CDC	1 462 464,84	1 461 567,41	40,33	A	V	Livret A + (-0.2)	0,550	V	Livret A + (-0.2)	0,180	A-1	EUR	0,00	0,00
LOGIREM	2018	P		CDC	424 682,64	424 423,17	60,33	A	V	Livret A + 0.24	0,990	V	Livret A + 0.24	0,330	A-1	EUR	0,00	0,00
LOGIREM	2018	P		CDC	373 802,56	373 574,99	40,33	A	V	Livret A + 0.6	1,350	V	Livret A + 0.6	0,440	A-1	EUR	0,00	0,00
LOGIREM	2018	P		CDC	912 005,47	911 450,25	40,33	A	V	Livret A + 0.6	1,350	V	Livret A + 0.6	0,440	A-1	EUR	0,00	0,00
LOGIREM	2018	P		CDC	107 357,27	107 291,68	60,33	A	V	Livret A + 0.24	0,990	V	Livret A + 0.24	0,330	A-1	EUR	0,00	0,00
LOGIREM	2018	P		CDC	261 930,69	261 770,66	60,33	A	V	Livret A + 0.24	0,990	V	Livret A + 0.24	0,330	A-1	EUR	0,00	0,00
LOGIREM	2018	P		CDC	73 588,56	73 543,59	60,33	A	V	Livret A + 0.21	0,960	V	Livret A + 0.21	0,320	A-1	EUR	0,00	0,00
LOGIREM	2018	P		CDC	376 888,57	376 659,12	40,33	A	V	Livret A + 0.6	1,350	V	Livret A + 0.6	0,440	A-1	EUR	0,00	0,00
LOGIREM	2018	P		CDC	160 524,02	160 425,91	60,33	A	V	Livret A + 0.21	0,960	V	Livret A + 0.21	0,320	A-1	EUR	0,00	0,00
LOGIREM	2018	P		CDC	824 716,42	824 214,34	40,33	A	V	Livret A + 0.6	1,350	V	Livret A + 0.6	0,440	A-1	EUR	0,00	0,00
LOGIREM	2018	P		CDC	1 133 906,58	1 133 210,77	40,33	A	V	Livret A + (-0.2)	0,550	V	Livret A + (-0.2)	0,180	A-1	EUR	0,00	0,00
LOGIREM	2018	P		CDC	223 153,41	223 017,03	60,33	A	V	Livret A + 0.21	0,960	V	Livret A + 0.21	0,320	A-1	EUR	0,00	0,00
LOGIREM	2018	P		CDC	21 161,21	21 148,23	50,33	A	V	Livret A + (-0.2)	0,550	V	Livret A + (-0.2)	0,180	A-1	EUR	0,00	0,00
LOGIREM	2018	P		CDC	379 637,14	379 404,18	40,33	A	V	Livret A + (-0.2)	0,550	V	Livret A + (-0.2)	0,180	A-1	EUR	0,00	0,00
LOGIREM	2018	P		CDC	404 430,49	404 184,28	40,33	A	V	Livret A + 0.6	1,350	V	Livret A + 0.6	0,440	A-1	EUR	0,00	0,00
LOGIREM	2018	P		CDC	22 542,96	22 529,24	50,33	A	V	Livret A + 0.6	1,350	V	Livret A + 0.6	0,440	A-1	EUR	0,00	0,00
LOGIREM	2018	P		CDC	69 122,24	69 079,82	40,33	A	V	Livret A + (-0.2)	0,550	V	Livret A + (-0.2)	0,180	A-1	EUR	0,00	0,00
LOGIREM	2018	P		CDC	107 965,91	107 899,66	40,33	A	V	Livret A + (-0.2)	0,550	V	Livret A + (-0.2)	0,180	A-1	EUR	0,00	0,00
LOGIREM	2018	P		CDC	32 778,72	32 758,61	50,33	A	V	Livret A + (-0.2)	0,550	V	Livret A + (-0.2)	0,180	A-1	EUR	0,00	0,00
LOGIREM	2018	P		CDC	54 073,19	54 040,01	40,33	A	V	Livret A + (-0.2)	0,550	V	Livret A + (-0.2)	0,180	A-1	EUR	0,00	0,00
LOGIREM	2018	P		CDC	29 632,88	29 614,70	50,33	A	V	Livret A + (-0.2)	0,550	V	Livret A + (-0.2)	0,180	A-1	EUR	0,00	0,00
LOGIREM	2018	P		CDC	48 231,31	48 201,71	40,33	A	V	Livret A + (-0.2)	0,550	V	Livret A + (-0.2)	0,180	A-1	EUR	0,00	0,00
LOGIREM	2018	P		CDC	28 696,11	28 678,50	60,33	A	V	Livret A + (-0.2)	0,550	V	Livret A + (-0.2)	0,180	A-1	EUR	0,00	0,00
LOGIREM	2018	P		CDC	46 491,99	46 463,46	40,33	A	V	Livret A + (-0.2)	0,550	V	Livret A + (-0.2)	0,180	A-1	EUR	0,00	0,00
LOGIREM	2018	P		CDC	35 306,54	35 284,88	40,33	A	V	Livret A + (-0.2)	0,550	V	Livret A + (-0.2)	0,180	A-1	EUR	0,00	0,00
LOGIREM	2018	P		CDC	22 673,78	22 659,86	60,33	A	V	Livret A + (-0.2)	0,550	V	Livret A + (-0.2)	0,180	A-1	EUR	0,00	0,00
LOGIREM	2018	P		CDC	824 464,17	823 109,66	60,75	A	V	Livret A + 0.6	1,350	V	Livret A + 0.6	0,440	A-1	EUR	0,00	0,00
LOGIREM	2018	P		CDC	749 071,75	747 841,10	40,75	A	V	Livret A + 0.6	1,350	V	Livret A + 0.6	0,440	A-1	EUR	0,00	0,00
LOGIREM	2018	P		CDC	837 000,00	810 431,89	23,75	A	F	Taux fixe à 1.87 %	1,870	F	Taux fixe à 1.87 %	0,740	A-1	EUR	3 235,16	26 568,11
LOGIREM	2018	P		CDC	2 689 453,35	2 598 292,07	23,75	A	V	Livret A + 0.6	1,350	V	Livret A + 0.6	0,530	A-1	EUR	7 519,86	91 161,28
LOGIREM	2019	P		CDC	544 011,60	544 011,60	21,25	A	V	Livret A + 0.6	1,350	V	Livret A + 0.6	1,280	A-1	EUR	0,00	0,00
LOGIREM	2018	P		CDC	143 292,21	143 292,21	40,92	A	V	Livret A + (-0.2)	0,550	V	Livret A + (-0.2)	0,180	A-1	EUR	0,00	0,00
LOGIREM	2018	P		CDC	106 437,10	106 437,10	60,92	A	V	Livret A + 0.43	1,180	V	Livret A + 0.43	0,390	A-1	EUR	0,00	0,00
LOGIREM	2018	P		CDC	388 760,60	388 760,60	60,92	A	V	Livret A + 0.43	1,180	V	Livret A + 0.43	0,390	A-1	EUR	0,00	0,00
LOGIREM	2018	P		CDC	527 908,84	527 908,84	40,92	A	V	Livret A + 0.6	1,350	V	Livret A + 0.6	0,440	A-1	EUR	0,00	0,00
LOGIREM	2019	P		CDC	1 125 892,63	1 125 892,63	21,25	A	V	Livret A + 0.6	1,350	V	Livret A + 0.6	0,430	A-1	EUR	0,00	0,00
LOGIREM	2019	P		CDC	67 878,45	67 878,45	59,42	A	V	Livret A + 0.33	1,080	V	Livret A + 0.33	1,000	A-1	EUR	0,00	0,00
LOGIREM	2019	P		CDC	100 187,55	100 187,55	39,42	A	V	Livret A + (-0.2)	0,550	V	Livret A + (-0.2)	0,510	A-1	EUR	0,00	0,00
LOGIREM	2019	P		CDC	130 467,60	130 467,60	59,42	A	V	Livret A + 0.33	1,080	V	Livret A + 0.33	1,000	A-1	EUR	0,00	0,00

Désignation du bénéficiaire	Année de mobilisation et profil d'amortissement de l'emprunt (1)		Objet de l'emprunt garanti	Organisme prêteur ou chef de file	Montant initial	Capital restant dû au 31/12/N	Durée résiduelle	Périodicité des remboursements (2)	Taux initial			Taux moyen constaté sur l'année (6)			Catégorie d'emprunt (7)	Indices ou devises pouvant modifier l'emprunt	Annuité garantie au cours de l'exercice	
	Année	Profil							Taux (3)	Index (4)	Taux actuariel (5)	Taux (3)	Index (4)	Niveau de taux			En intérêts (8)	En capital
LOGIREM	2019	P		CDC	192 568,50	192 568,50	39,42	A	V	Livret A + 0.6	1,350	V	Livret A + 0.6	1,250	A-1	EUR	0,00	0,00
LOGIREM	2019	P		CDC	48 600,00	48 600,00	39,42	A	V	Livret A + 0.6	1,350	V	Livret A + 0.6	1,250	A-1	EUR	0,00	0,00
LOGIREM	2019	P		CDC	105 709,72	105 709,72	41,42	A	V	Livret A + 0.6	1,350	V	Livret A + 0.6	0,440	A-1	EUR	0,00	0,00
LOGIREM	2019	P		CDC	81 883,30	81 883,30	61,42	A	V	Livret A + 0.6	1,350	V	Livret A + 0.6	0,440	A-1	EUR	0,00	0,00
LOGIREM	2009	X		CF	70 125,00	54 180,43	20,33	A	V	Livret A + 1.15)-Floor 0 sur Livret A	2,400	V	Livret A + 1.15)-Floor 0 sur Livret A	1,900	A-1	EUR	1 072,36	2 259,68
LOGIREM	2017	P		CE	146 449,05	141 404,50	37,33	A	V	(Livret A + 1.11)-Floor 0 sur Livret A	1,860	V	(Livret A + 1.11)-Floor 0 sur Livret A	1,850	A-1	EUR	2 677,49	2 545,52
LOGIREM	2017	P		CE	189 378,20	184 678,51	47,33	A	V	(Livret A + 1.11)-Floor 0 sur Livret A	1,860	V	(Livret A + 1.11)-Floor 0 sur Livret A	1,850	A-1	EUR	3 479,12	2 371,50
LOGIS MED	2006	P		CDC	382 208,91	324 621,41	32,00	A	V	Livret A + 1.2	3,200	V	Livret A + 1.2	1,420	A-1	EUR	6 703,67	6 965,65
LOGIS MED	2006	P		CDC	96 933,89	81 980,41	32,75	A	V	Livret A + 1.2	3,950	V	Livret A + 1.2	1,510	A-1	EUR	1 154,45	1 759,12
LOGIS MED	2006	P		CDC	207 459,48	176 788,30	33,75	A	V	Livret A + 1.2	3,950	V	Livret A + 1.2	1,480	A-1	EUR	2 408,45	3 642,76
LOGIS MED	2006	P		CDC	766 618,49	688 018,51	36,92	A	V	Livret A + 1.15	3,900	V	Livret A + 1.15	1,890	A-1	EUR	13 314,51	12 745,43
LOGIS MED	2011	P		CDC	4 463 788,00	3 875 397,01	31,92	A	V	Livret A + 0.6	2,850	V	Livret A + 0.6	1,350	A-1	EUR	53 618,28	96 327,57
LOGIS MED	2011	P		CDC	1 493 912,00	1 359 184,62	41,92	A	V	Livret A + 0.6	2,850	V	Livret A + 0.6	1,350	A-1	EUR	18 672,16	23 938,50
LOGIS MED	2011	P		CDC	1 005 930,00	849 596,33	31,92	A	V	Livret A + (-0.2)	2,050	V	Livret A + (-0.2)	0,550	A-1	EUR	4 806,00	24 221,53
LOGIS MED	2011	P		CDC	320 614,00	284 242,96	41,92	A	V	Livret A + (-0.2)	2,050	V	Livret A + (-0.2)	0,550	A-1	EUR	1 596,35	6 001,59
LOGIS MED	2011	P		CDC	2 166 893,00	1 881 265,55	31,92	A	V	Livret A + 0.6	2,850	V	Livret A + 0.6	1,350	A-1	EUR	26 028,36	46 761,08
LOGIS MED	2011	P		CDC	654 087,00	595 098,64	41,92	A	V	Livret A + 0.6	2,850	V	Livret A + 0.6	1,350	A-1	EUR	8 175,33	10 481,11
LOGIS MED	2011	P		CDC	511 579,00	432 073,45	31,92	A	V	Livret A + (-0.2)	2,050	V	Livret A + (-0.2)	0,550	A-1	EUR	2 444,15	12 318,18
LOGIS MED	2011	P		CDC	165 519,00	146 742,24	41,92	A	V	Livret A + (-0.2)	2,050	V	Livret A + (-0.2)	0,550	A-1	EUR	824,12	3 098,36
LOGIS MED	2012	P		CDC	937 289,18	825 085,38	32,42	A	V	Livret A + 0.6	2,850	V	Livret A + 0.6	1,350	A-1	EUR	11 405,20	19 744,53
LOGIS MED	2012	P		CDC	188 285,83	161 877,58	32,42	A	V	Livret A + (-0.2)	2,050	V	Livret A + (-0.2)	0,550	A-1	EUR	914,87	4 462,57
LOGIS MED	2012	P		CDC	129 837,26	118 969,96	42,42	A	V	Livret A + 0.6	2,850	V	Livret A + 0.6	1,350	A-1	EUR	1 633,52	2 031,65
LOGIS MED	2012	P		CDC	26 082,22	23 366,13	42,42	A	V	Livret A + (-0.2)	2,050	V	Livret A + (-0.2)	0,550	A-1	EUR	131,16	480,51
LOGIS MED	2014	P		CDC	5 582 904,87	4 961 743,10	29,42	A	V	Livret A + 0.7	1,950	V	Livret A + 0.7	1,450	A-1	EUR	73 849,02	131 292,54
LOGIS MED	2012	P		CDC	597 102,00	318 454,40	7,50	A	F	Taux fixe à 1.9 %	1,900	F	Taux fixe à 1.9 %	1,900	A-1	EUR	6 806,96	39 806,80
LOGIS MED	2008	P		CDC	760 500,09	392 634,92	9,67	A	V	Livret A + 1.2	5,300	V	Livret A + 1.2	1,940	A-1	EUR	8 420,29	39 175,03
LOGIS MED	2008	P		CDC	189 261,43	95 760,03	9,67	A	V	Livret A + 0.8	4,800	V	Livret A + 0.8	1,550	A-1	EUR	1 635,32	9 744,37
LOGIS MED	2018	P		CDC	119 843,82	115 146,24	21,25	A	V	Livret A + 0.8	1,550	V	Livret A + 0.8	1,550	A-1	EUR	1 391,78	4 697,58
LOGIS MED	2018	P		CDC	2 122 127,38	2 052 731,18	24,25	A	V	Livret A + 1.2	1,950	V	Livret A + 1.2	1,940	A-1	EUR	30 989,55	69 396,20
LOGIS MED	2018	P		CDC	400 660,36	386 935,09	24,25	A	V	Livret A + 0.8	1,550	V	Livret A + 0.8	1,550	A-1	EUR	4 652,98	13 725,27
LOGIS MED	2018	P		CDC	1 079 648,24	1 045 839,51	25,00	A	V	Livret A + 1.2	1,950	V	Livret A + 1.2	1,940	A-1	EUR	10 562,27	33 808,73
LOGIS MED	2018	P		CDC	595 612,70	566 998,75	28,75	A	V	Livret A + 1.2	1,950	V	Livret A + 1.2	1,940	A-1	EUR	11 338,16	14 445,12
LOGIS MED	2018	P		CDC	1 514 487,86	1 449 673,66	31,92	A	V	Livret A + 1.15	1,900	V	Livret A + 1.15	1,890	A-1	EUR	28 165,33	32 712,07
LOGIS MED	2018	P		CDC	191 958,87	182 043,48	17,50	A	V	Livret A + 0.6	1,350	V	Livret A + 0.6	1,350	A-1	EUR	2 591,45	9 915,39
LOGIS MED	2018	P		CDC	965 783,00	929 460,46	21,25	A	V	Livret A + 1.2	1,950	V	Livret A + 1.2	1,940	A-1	EUR	14 103,39	36 322,54
LOGIS MED	2018	P		CDC	1 105 340,66	1 007 391,46	17,83	A	V	Livret A + 1.2	1,950	V	Livret A + 1.2	1,940	A-1	EUR	20 605,05	49 277,78

Désignation du bénéficiaire	Année de mobilisation et profil d'amortissement de l'emprunt (1)		Objet de l'emprunt garanti	Organisme prêteur ou chef de file	Montant initial	Capital restant dû au 31/12/N	Durée résiduelle	Périodicité des remboursements (2)	Taux initial			Taux moyen constaté sur l'année (6)			Catégorie d'emprunt (7)	Indices ou devises pouvant modifier l'emprunt	Annuité garantie au cours de l'exercice	
	Année	Profil							Taux (3)	Index (4)	Taux actuariel (5)	Taux (3)	Index (4)	Niveau de taux			En intérêts (8)	En capital
LOGIS MED	2018	P		CDC	796 524,53	729 711,40	18,67	A	V	Livret A + 1.2	1,950	V	Livret A + 1.2	1,940	A-1	EUR	14 884,79	33 611,36
LOGIS MED	2018	P		CDC	227 335,26	219 125,91	36,83	A	V	Livret A + 0.68	1,430	V	Livret A + 0.68	1,430	A-1	EUR	3 192,75	4 143,00
LOGIS MED	2016	P		CDC	555 242,30	523 193,19	36,25	A	V	Livret A + 0.6	1,350	V	Livret A + 0.6	1,350	A-1	EUR	7 249,86	10 827,80
LOGIS MED	2016	P		CDC	261 389,44	250 186,35	46,25	A	V	Livret A + 0.6	1,350	V	Livret A + 0.6	1,350	A-1	EUR	3 448,51	3 785,03
LOGIS MED	2016	P		CDC	232 937,43	217 193,80	36,25	A	V	Livret A + (-0.2)	0,550	V	Livret A + (-0.2)	0,550	A-1	EUR	1 229,91	5 276,86
LOGIS MED	2016	P		CDC	99 376,27	94 155,29	46,25	A	V	Livret A + (-0.2)	0,550	V	Livret A + (-0.2)	0,550	A-1	EUR	530,23	1 749,95
LOGIS MED	2015	P		CDC	1 526 139,00	1 411 355,31	35,00	A	V	Livret A + 0.6	1,600	V	Livret A + 0.6	1,350	A-1	EUR	19 544,54	30 240,75
LOGIS MED	2015	P		CDC	647 281,00	611 542,87	45,00	A	V	Livret A + 0.6	1,600	V	Livret A + 0.6	1,350	A-1	EUR	8 421,38	9 524,05
LOGIS MED	2015	P		CDC	665 396,00	606 771,54	35,00	A	V	Livret A + (-0.2)	0,800	V	Livret A + (-0.2)	0,550	A-1	EUR	3 434,24	15 194,69
LOGIS MED	2015	P		CDC	253 182,00	235 982,69	45,00	A	V	Livret A + (-0.2)	0,800	V	Livret A + (-0.2)	0,550	A-1	EUR	1 327,88	4 494,18
LOGIS MED	2016	P		CDC	214 302,86	203 851,34	46,92	A	V	Livret A + (-0.2)	0,550	V	Livret A + (-0.2)	0,550	A-1	EUR	1 140,51	3 514,58
LOGIS MED	2016	P		CDC	636 296,12	595 618,80	36,92	A	V	Livret A + (-0.2)	0,550	V	Livret A + (-0.2)	0,550	A-1	EUR	3 351,12	13 676,02
LOGIS MED	2016	P		CDC	814 058,78	770 341,66	36,92	A	V	Livret A + 0.6	1,350	V	Livret A + 0.6	1,350	A-1	EUR	10 599,84	14 831,98
LOGIS MED	2016	P		CDC	498 775,99	479 503,81	46,92	A	V	Livret A + 0.6	1,350	V	Livret A + 0.6	1,350	A-1	EUR	6 561,64	6 543,25
LOGIS MED	2016	P		CDC	4 106 295,00	3 839 321,75	31,83	A	V	Livret A + 0.56	1,310	V	Livret A + 0.56	1,310	A-1	EUR	51 480,77	90 507,68
LOGIS MED	2015	P		CDC	732 600,00	542 567,35	10,92	A	V	Livret A + (-0.75)	0,000	V	Livret A + (-0.75)	0,000	A-1	EUR	0,00	47 864,17
LOGIS MED	2015	P		CDC	406 725,00	301 222,64	10,92	A	V	Livret A + (-0.75)	0,000	V	Livret A + (-0.75)	0,000	A-1	EUR	0,00	26 573,24
LOGIS MED	2017	P		CDC	1 730 341,11	1 673 575,34	37,92	A	V	Livret A + 0.6	1,350	V	Livret A + 0.6	1,350	A-1	EUR	22 980,73	28 700,88
LOGIS MED	2017	P		CDC	662 373,60	650 348,24	57,92	A	V	Livret A + 0.35	1,100	V	Livret A + 0.35	1,100	A-1	EUR	7 220,69	6 078,47
LOGIS MED	2017	P		CDC	815 850,27	783 215,92	37,92	A	V	Livret A + (-0.2)	0,550	V	Livret A + (-0.2)	0,550	A-1	EUR	4 397,96	16 413,55
LOGIS MED	2017	P		CDC	300 389,33	294 935,78	57,92	A	V	Livret A + 0.35	1,100	V	Livret A + 0.35	1,100	A-1	EUR	3 274,62	2 756,61
LOGIS MED	2016	P		CDC	117 856,00	111 990,75	36,58	A	V	Livret A + 0.6	1,350	V	Livret A + 0.6	1,350	A-1	EUR	1 538,86	1 998,85
LOGIS MED	2018	P		CDC	702 993,57	689 016,60	38,92	A	V	Livret A + (-0.2)	0,550	V	Livret A + (-0.2)	0,550	A-1	EUR	3 866,46	13 976,97
LOGIS MED	2018	P		CDC	380 605,20	374 950,91	48,92	A	V	Livret A + (-0.2)	0,550	V	Livret A + (-0.2)	0,550	A-1	EUR	2 093,33	5 654,29
LOGIS MED	2018	P		CDC	662 334,28	651 591,69	38,92	A	V	Livret A + 0.6	1,350	V	Livret A + 0.6	1,350	A-1	EUR	8 941,51	10 742,58
LOGIS MED	2018	P		CDC	299 289,18	295 927,48	48,92	A	V	Livret A + 0.6	1,350	V	Livret A + 0.6	1,350	A-1	EUR	4 040,40	3 361,70
LOGIS MED	2018	P		CDC	273 738,54	268 296,06	38,92	A	V	Livret A + (-0.2)	0,550	V	Livret A + (-0.2)	0,550	A-1	EUR	1 505,56	5 442,49
LOGIS MED	2018	P		CDC	123 770,65	121 931,91	48,92	A	V	Livret A + (-0.2)	0,550	V	Livret A + (-0.2)	0,550	A-1	EUR	680,74	1 838,74
LOGIS MED	2019	P		CDC	318 954,23	318 954,23	39,00	A	V	Livret A + 0.6	1,350	V	Livret A + 0.6	1,350	A-1	EUR	0,00	0,00
LOGIS MED	2019	P		CDC	130 602,67	130 602,67	59,00	A	V	Livret A + 0.33	1,080	V	Livret A + 0.33	1,080	A-1	EUR	0,00	0,00
LOGIS MED	2019	P		CDC	176 736,03	176 736,03	39,00	A	V	Livret A + (-0.2)	0,550	V	Livret A + (-0.2)	0,550	A-1	EUR	0,00	0,00
LOGIS MED	2019	P		CDC	65 182,29	65 182,29	59,00	A	V	Livret A + 0.33	1,080	V	Livret A + 0.33	1,080	A-1	EUR	0,00	0,00
LOGIS MED	2019	P		CDC	490 268,88	490 268,88	39,00	A	V	Livret A + 0.6	1,350	V	Livret A + 0.6	1,350	A-1	EUR	0,00	0,00
LOGIS MED	2019	P		CDC	456 060,59	456 060,59	59,00	A	V	Livret A + 0.33	1,080	V	Livret A + 0.33	1,080	A-1	EUR	0,00	0,00
LOGIS MED	2019	P		CDC	287 546,31	287 546,31	39,00	A	V	Livret A + (-0.2)	0,550	V	Livret A + (-0.2)	0,550	A-1	EUR	0,00	0,00
LOGIS MED	2019	P		CDC	227 016,02	227 016,02	59,00	A	V	Livret A + 0.33	1,080	V	Livret A + 0.33	1,080	A-1	EUR	0,00	0,00
LOGIS MED	2019	P		CDC	100 551,46	100 551,46	59,08	A	V	Livret A + 0.34	1,090	V	Livret A + 0.34	1,090	A-1	EUR	0,00	0,00
LOGIS MED	2019	P		CDC	298 310,01	298 310,01	39,08	A	V	Livret A + (-0.2)	0,550	V	Livret A + (-0.2)	0,550	A-1	EUR	0,00	0,00
LOGIS MED	2019	P		CDC	210 252,34	210 252,34	59,08	A	V	Livret A + 0.34	1,090	V	Livret A + 0.34	1,090	A-1	EUR	0,00	0,00
LOGIS MED	2019	P		CDC	526 076,46	526 076,46	39,08	A	V	Livret A + 0.6	1,350	V	Livret A + 0.6	1,350	A-1	EUR	0,00	0,00
LOGIS MED	2018	P		CDC	1 434 315,85	1 375 033,48	18,58	A	V	Livret A + 0.6	1,350	V	Livret A + 0.6	1,350	A-1	EUR	19 363,26	59 282,37
LOGIS MED	2017	P		CDC	433 481,85	433 481,85	49,50	A	V	Livret A + 0.6	1,350	V	Livret A + 0.6	0,440	A-1	EUR	0,00	0,00

Désignation du bénéficiaire	Année de mobilisation et profil d'amortissement de l'emprunt (1)		Objet de l'emprunt garanti	Organisme prêteur ou chef de file	Montant initial	Capital restant dû au 31/12/N	Durée résiduelle	Périodicité des remboursements (2)	Taux initial			Taux moyen constaté sur l'année (6)			Catégorie d'emprunt (7)	Indices ou devises pouvant modifier l'emprunt	Annuité garantie au cours de l'exercice	
	Année	Profil							Taux (3)	Index (4)	Taux actuariel (5)	Taux (3)	Index (4)	Niveau de taux			En intérêts (8)	En capital
LOGIS MED	2017	P		CDC	921 147,75	921 147,75	39,50	A	V	Livret A + 0.6	1,350	V	Livret A + 0.6	0,440	A-1	EUR	0,00	0,00
LOGIS MED	2018	P		CDC	445 951,68	445 769,23	40,25	A	V	Livret A + (-0.2)	0,550	V	Livret A + (-0.2)	0,180	A-1	EUR	0,00	0,00
LOGIS MED	2018	P		CDC	308 264,19	308 138,58	60,25	A	V	Livret A + 0.21	0,960	V	Livret A + 0.21	0,320	A-1	EUR	0,00	0,00
LOGIS MED	2018	P		CDC	563 040,68	562 812,14	40,25	A	V	Livret A + 0.6	1,350	V	Livret A + 0.6	0,440	A-1	EUR	0,00	0,00
LOGIS MED	2018	P		CDC	293 210,73	293 091,26	60,25	A	V	Livret A + 0.21	0,960	V	Livret A + 0.21	0,320	A-1	EUR	0,00	0,00
LOGIS MED	2018	P		CDC	357 365,25	335 679,08	12,25	A	V	Livret A + 1.11	1,860	V	Livret A + 1.11	1,490	A-1	EUR	1 654,87	21 686,17
LOGIS MED	2018	P		CDC	436 779,00	410 273,73	12,25	A	V	Livret A + 1.11	1,860	V	Livret A + 1.11	1,490	A-1	EUR	2 022,61	26 505,27
LOGIS MED	2017	P		CDC	1 066 475,59	1 066 475,59	40,00	A	V	Livret A + 0.6	1,350	V	Livret A + 0.6	0,440	A-1	EUR	0,00	0,00
LOGIS MED	2017	P		CDC	596 419,55	596 419,55	60,00	A	V	Livret A + 0.36	1,110	V	Livret A + 0.36	0,370	A-1	EUR	0,00	0,00
LOGIS MED	2017	P		CDC	544 787,22	544 787,22	40,00	A	V	Livret A + (-0.2)	0,550	V	Livret A + (-0.2)	0,180	A-1	EUR	0,00	0,00
LOGIS MED	2017	P		CDC	259 889,59	259 889,59	60,00	A	V	Livret A + 0.36	1,110	V	Livret A + 0.36	0,370	A-1	EUR	0,00	0,00
LOGIS MED	2018	P		CDC	472 645,87	472 454,98	40,25	A	V	Livret A + 1.11	1,860	V	Livret A + 1.11	0,610	A-1	EUR	0,00	0,00
LOGIS MED	2018	P		CDC	226 607,54	447 928,43	60,25	A	V	Livret A + 1.11	1,860	V	Livret A + 1.11	0,310	A-1	EUR	0,00	0,00
LOGIS MED	2018	P		CDC	275 812,55	275 701,16	40,25	A	V	Livret A + 1.11	1,860	V	Livret A + 1.11	0,610	A-1	EUR	0,00	0,00
LOGIS MED	2018	P		CDC	4 133 124,00	4 133 124,00	34,25	A	V	Livret A + 0.6	1,350	V	Livret A + 0.6	1,030	A-1	EUR	0,00	0,00
MISTRAL HAB	2014	P		CDC	528 000,00	430 824,10	19,25	A	V	Livret A + (-0.25)	1,000	V	Livret A + (-0.25)	0,500	A-1	EUR	2 256,26	20 427,91
NEOLIA	2010	P		CDC	269 621,00	228 291,09	30,33	A	V	Livret A + 0.6	1,850	V	Livret A + 0.6	1,350	A-1	EUR	3 161,58	5 899,67
NEOLIA	2010	P		CDC	116 035,15	103 744,42	40,33	A	V	Livret A + 0.6	1,850	V	Livret A + 0.6	1,350	A-1	EUR	1 426,00	1 885,52
NEOLIA	2010	P		CDC	622 538,40	527 110,17	30,33	A	V	Livret A + 0.6	1,850	V	Livret A + 0.6	1,350	A-1	EUR	7 299,88	13 621,98
NEOLIA	2010	P		CDC	92 145,90	82 385,59	40,33	A	V	Livret A + 0.6	1,850	V	Livret A + 0.6	1,350	A-1	EUR	1 132,42	1 497,33
NEOLIA	2010	P		CDC	698 203,00	547 177,33	20,33	A	V	Livret A + 1.26	2,610	V	Livret A + 1.26	2,000	A-1	EUR	11 415,98	20 782,12
NEOLIA	2010	P		CDC	215 498,80	196 202,36	40,33	A	V	Livret A + 1.26	2,610	V	Livret A + 1.26	2,000	A-1	EUR	4 005,28	3 065,13
NEOLIA	2010	P		CDC	527 673,85	446 787,30	30,33	A	V	Livret A + 0.6	1,850	V	Livret A + 0.6	1,350	A-1	EUR	6 187,50	11 546,22
NEOLIA	2012	P		CDC	281 297,50	246 090,00	32,42	A	V	Livret A + 0.6	2,850	V	Livret A + 0.6	1,350	A-1	EUR	3 401,72	5 889,00
NEOLIA	2012	P		CDC	173 826,40	158 241,79	42,42	A	V	Livret A + 0.6	2,850	V	Livret A + 0.6	1,350	A-1	EUR	2 172,75	2 702,30
NEOLIA	2012	P		CDC	40 029,55	34 217,69	32,42	A	V	Livret A + (-0.2)	2,050	V	Livret A + (-0.2)	0,550	A-1	EUR	193,39	943,30
NEOLIA	2012	P		CDC	16 919,10	15 067,17	42,42	A	V	Livret A + (-0.2)	2,050	V	Livret A + (-0.2)	0,550	A-1	EUR	84,57	309,85
NEOLIA	2012	P		CDC	133 309,00	120 922,05	42,58	A	V	Livret A + 0.6	2,850	V	Livret A + 0.6	1,350	A-1	EUR	1 660,33	2 064,99
NEOLIA	2012	P		CDC	337 985,45	294 541,57	32,58	A	V	Livret A + 0.6	2,850	V	Livret A + 0.6	1,350	A-1	EUR	4 071,47	7 048,46
NEOLIA	2012	P		CDC	246 541,35	209 832,60	32,58	A	V	Livret A + (-0.2)	2,050	V	Livret A + (-0.2)	0,550	A-1	EUR	1 185,89	5 784,58
NEOLIA	2012	P		CDC	61 635,20	54 659,84	42,58	A	V	Livret A + (-0.2)	2,050	V	Livret A + (-0.2)	0,550	A-1	EUR	306,81	1 124,06
NEOLIA	2013	P		CDC	549 349,35	487 810,49	33,33	A	V	Livret A + 0.6	2,350	V	Livret A + 0.6	1,350	A-1	EUR	6 737,30	11 248,76
NEOLIA	2013	P		CDC	175 935,10	161 523,58	43,33	A	V	Livret A + 0.6	2,350	V	Livret A + 0.6	1,350	A-1	EUR	2 216,69	2 675,90
NEOLIA	2013	P		CDC	249 005,35	216 705,14	33,33	A	V	Livret A + (-0.2)	1,550	V	Livret A + (-0.2)	0,550	A-1	EUR	1 223,68	5 781,96
NEOLIA	2013	P		CDC	79 746,70	71 822,37	43,33	A	V	Livret A + (-0.2)	1,550	V	Livret A + (-0.2)	0,550	A-1	EUR	402,94	1 439,32
NEOLIA	2013	P		CDC	377 414,40	333 870,38	33,67	A	V	Livret A + 0.6	1,850	V	Livret A + 0.6	1,350	A-1	EUR	4 611,19	7 698,96
NEOLIA	2013	P		CDC	111 015,85	101 565,50	43,67	A	V	Livret A + 0.6	1,850	V	Livret A + 0.6	1,350	A-1	EUR	1 393,85	1 682,60
NEOLIA	2016	P		CDC	849 987,13	787 303,40	29,83	A	V	Livret A + 0.6	1,350	V	Livret A + 0.6	1,350	A-1	EUR	10 914,46	21 175,39
NEOLIA	2015	P		CDC	263 194,25	239 667,57	35,33	A	V	Livret A + (-0.2)	0,800	V	Livret A + (-0.2)	0,550	A-1	EUR	1 351,20	6 005,29
NEOLIA	2015	P		CDC	112 797,85	104 984,12	45,33	A	V	Livret A + (-0.2)	0,800	V	Livret A + (-0.2)	0,550	A-1	EUR	588,42	2 000,95
NEOLIA	2017	P		CDC	354 972,20	341 378,67	37,33	A	V	Livret A + 0.6	1,350	V	Livret A + 0.6	1,350	A-1	EUR	4 700,98	6 842,34
NEOLIA	2017	P		CDC	346 442,25	336 583,34	47,33	A	V	Livret A + 0.6	1,350	V	Livret A + 0.6	1,350	A-1	EUR	4 610,87	4 962,51

Désignation du bénéficiaire	Année de mobilisation et profil d'amortissement de l'emprunt (1)		Objet de l'emprunt garanti	Organisme prêteur ou chef de file	Montant initial	Capital restant dû au 31/12/N	Durée résiduelle	Périodicité des remboursements (2)	Taux initial			Taux moyen constaté sur l'année (6)			Catégorie d'emprunt (7)	Indices ou devises pouvant modifier l'emprunt	Annuité garantie au cours de l'exercice	
	Année	Profil							Taux (3)	Index (4)	Taux actuariel (5)	Taux (3)	Index (4)	Niveau de taux			En intérêts (8)	En capital
NEOLIA	2018	P		CDC	1 097 177,40	1 075 029,27	38,25	A	V	Livret A + 1.11	1,860	V	Livret A + 1.11	1,850	A-1	EUR	20 407,50	22 148,13
NEOLIA	2018	P		CDC	59 743,20	58 986,96	58,25	A	V	Livret A + 1.11	1,860	V	Livret A + 1.11	1,850	A-1	EUR	1 111,22	756,24
NEOLIA	2018	P		CDC	12 715,45	12 518,49	58,42	A	V	Livret A + 0.2	0,950	V	Livret A + 0.2	0,950	A-1	EUR	120,80	196,96
NEOLIA	2016	P		CDC	12 323,30	11 960,04	56,42	A	V	Livret A + 0.2	0,950	V	Livret A + 0.2	0,950	A-1	EUR	114,79	123,41
NEOLIA	2016	P		CDC	36 780,70	34 560,72	36,42	A	V	Livret A + (-0.2)	0,550	V	Livret A + (-0.2)	0,550	A-1	EUR	194,20	748,73
NEOLIA	2019	P		CDC	655 014,25	655 014,25	39,17	A	V	Livret A + 0.6	1,350	V	Livret A + 0.6	1,340	A-1	EUR	0,00	0,00
NEOLIA	2019	P		CDC	373 077,65	373 077,65	59,17	A	V	Livret A + 0.44	1,190	V	Livret A + 0.44	1,180	A-1	EUR	0,00	0,00
NEOLIA	2017	P		CDC	87 748,10	86 222,13	57,17	A	V	Livret A + 0.44	1,190	V	Livret A + 0.44	1,190	A-1	EUR	1 035,23	771,96
NEOLIA	2017	P		CDC	181 971,35	174 692,41	37,17	A	V	Livret A + (-0.2)	0,550	V	Livret A + (-0.2)	0,550	A-1	EUR	980,94	3 660,97
NEOLIA	2017	P		CDC	228 043,75	218 921,91	37,00	A	V	Livret A + (-0.2)	0,550	V	Livret A + (-0.2)	0,550	A-1	EUR	1 229,30	4 587,86
NEOLIA	2017	P		CDC	122 793,00	120 636,88	57,00	A	V	Livret A + 0.42	1,170	V	Livret A + 0.42	1,170	A-1	EUR	1 424,21	1 090,55
NEOLIA	2019	P		CDC	165 448,25	165 448,25	39,00	A	V	Livret A + 0.6	1,350	V	Livret A + 0.6	1,350	A-1	EUR	0,00	0,00
NEOLIA	2019	P		CDC	418 403,15	418 403,15	59,00	A	V	Livret A + 0.42	1,170	V	Livret A + 0.42	1,170	A-1	EUR	0,00	0,00
NEOLIA	2019	P		CDC	398 579,50	398 579,50	59,17	A	V	Livret A + 0.41	1,160	V	Livret A + 0.41	1,150	A-1	EUR	0,00	0,00
NEOLIA	2019	P		CDC	191 309,25	191 309,25	39,17	A	V	Livret A + 0.6	1,350	V	Livret A + 0.6	1,340	A-1	EUR	0,00	0,00
NEOLIA	2017	P		CDC	223 405,05	214 468,75	37,17	A	V	Livret A + (-0.2)	0,550	V	Livret A + (-0.2)	0,550	A-1	EUR	1 204,30	4 494,54
NEOLIA	2017	P		CDC	120 295,45	118 173,01	57,17	A	V	Livret A + 0.41	1,160	V	Livret A + 0.41	1,160	A-1	EUR	1 383,26	1 073,41
NEOLIA	2017	P		CDC	117 467,00	117 467,00	39,33	A	V	Livret A + 0.6	1,350	V	Livret A + 0.6	0,450	A-1	EUR	0,00	0,00
NEOLIA	2017	P		CDC	18 099,50	18 099,50	59,33	A	V	Livret A + 0.6	1,350	V	Livret A + 0.6	0,450	A-1	EUR	0,00	0,00
NEOLIA	2018	P		CDC	43 356,50	43 356,50	39,58	A	V	Livret A + 0.6	1,350	V	Livret A + 0.6	0,670	A-1	EUR	0,00	0,00
NEOLIA	2017	P		CDC	238 957,40	238 957,40	59,58	A	V	Livret A + 0.4	1,150	V	Livret A + 0.4	0,380	A-1	EUR	0,00	0,00
NEOLIA	2017	P		CDC	204 188,60	196 020,97	37,58	A	V	Livret A + (-0.2)	0,550	V	Livret A + (-0.2)	0,550	A-1	EUR	1 100,71	4 107,93
NEOLIA	2017	P		CDC	78 774,85	77 378,31	57,58	A	V	Livret A + 0.4	1,150	V	Livret A + 0.4	1,150	A-1	EUR	897,97	706,23
NEOLIA	2018	P		CDC	241 340,40	235 929,75	38,25	A	V	Livret A + (-0.2)	0,550	V	Livret A + (-0.2)	0,430	A-1	EUR	214,07	5 410,65
NEOLIA	2018	P		CDC	103 431,60	101 628,73	48,25	A	V	Livret A + (-0.2)	0,550	V	Livret A + (-0.2)	0,430	A-1	EUR	91,74	1 802,87
NEOLIA	2018	P		CDC	448 559,10	448 559,10	40,25	A	V	Livret A + 0.6	1,350	V	Livret A + 0.6	0,440	A-1	EUR	0,00	0,00
NEOLIA	2018	P		CDC	323 420,40	323 420,40	50,25	A	V	Livret A + 0.6	1,350	V	Livret A + 0.6	0,440	A-1	EUR	0,00	0,00
NEOLIA	2019	P		CDC	71 415,85	71 415,85	59,17	A	V	Livret A + 0.35	1,100	V	Livret A + 0.35	1,080	A-1	EUR	0,00	0,00
NEOLIA	2019	P		CDC	17 632,45	17 632,45	39,17	A	V	Livret A + 0.6	1,350	V	Livret A + 0.6	1,330	A-1	EUR	0,00	0,00
NEOLIA	2019	P		CDC	37 065,60	37 065,60	39,17	A	V	Livret A + (-0.2)	0,550	V	Livret A + (-0.2)	0,540	A-1	EUR	0,00	0,00
NEOLIA	2019	P		CDC	32 385,10	32 385,10	59,17	A	V	Livret A + 0.35	1,100	V	Livret A + 0.35	1,080	A-1	EUR	0,00	0,00
NEOLIA	2019	P		CDC	453 864,15	453 864,15	39,67	A	V	Livret A + 0.6	1,350	V	Livret A + 0.6	1,270	A-1	EUR	0,00	0,00
NEOLIA	2019	P		CDC	618 348,15	618 348,15	59,67	A	V	Livret A + 0.6	1,350	V	Livret A + 0.6	1,270	A-1	EUR	0,00	0,00
NEOLIA	2019	P		CDC	257 907,15	257 907,15	39,67	A	V	Livret A + (-0.2)	0,550	V	Livret A + (-0.2)	0,520	A-1	EUR	0,00	0,00
NEOLIA	2019	P		CDC	138 873,15	138 873,15	59,67	A	V	Livret A + (-0.2)	0,550	V	Livret A + (-0.2)	0,520	A-1	EUR	0,00	0,00
OUEST PCE HAB	2008	P		CDC	452 785,00	329 218,52	0,17	A	V	Livret A + 1.39	4,890	V	Livret A + 1.39	2,130	A-1	EUR	7 343,31	13 926,93
OUEST PCE HAB	2009	P		CDC	3 841 886,45	3 143 456,27	29,17	A	V	Livret A + 0.6	3,100	V	Livret A + 0.6	1,350	A-1	EUR	43 578,04	84 546,69
OUEST PCE HAB	2009	P		CDC	110 017,60	95 685,86	39,17	A	V	Livret A + 0.6	3,100	V	Livret A + 0.6	1,350	A-1	EUR	1 316,00	1 795,60
OUEST PCE HAB	2009	P		CDC	523 632,40	405 988,75	29,17	A	V	Livret A + (-0.7)	1,800	V	Livret A + (-0.7)	0,050	A-1	EUR	209,71	13 428,38
OUEST PCE HAB	2009	P		CDC	7 228,55	5 973,79	39,17	A	V	Livret A + (-0.7)	1,800	V	Livret A + (-0.7)	0,050	A-1	EUR	3,06	147,82
OUEST PCE HAB	2009	P		CDC	1 073 525,00	821 339,18	0,17	A	V	Livret A + 1.13	2,380	V	Livret A + 1.13	1,870	A-1	EUR	16 071,61	33 533,96
OUEST PCE HAB	2009	P		CDC	552 695,50	464 443,17	29,75	A	V	Livret A + 0.6	1,850	V	Livret A + 0.6	1,350	A-1	EUR	6 438,38	12 473,77

METROPOLE AIX MARSEILLE PROVENCE - BUDGET METROPOLE - CA - 2019

Désignation du bénéficiaire	Année de mobilisation et profil d'amortissement de l'emprunt (1)		Objet de l'emprunt garanti	Organisme prêteur ou chef de file	Montant initial	Capital restant dû au 31/12/N	Durée résiduelle	Périodicité des remboursements (2)	Taux initial			Taux moyen constaté sur l'année (6)			Catégorie d'emprunt (7)	Indices ou devises pouvant modifier l'emprunt	Annuité garantie au cours de l'exercice	
	Année	Profil							Taux (3)	Index (4)	Taux actuariel (5)	Taux (3)	Index (4)	Niveau de taux			En intérêts (8)	En capital
OUEST PCE HAB	2010	P		CDC	541 987,50	466 540,29	30,08	A	V	Livret A + 0.6	1,850	V	Livret A + 0.6	1,350	A-1	EUR	6 460,82	12 038,62
OUEST PCE HAB	2010	P		CDC	51 546,50	46 885,63	40,08	A	V	Livret A + 0.6	1,850	V	Livret A + 0.6	1,350	A-1	EUR	644,43	850,26
OUEST PCE HAB	2011	P		CDC	2 600 966,00	2 268 582,16	31,67	A	V	Livret A + 0.6	2,850	V	Livret A + 0.6	1,350	A-1	EUR	31 385,91	56 300,16
OUEST PCE HAB	2010	P		CDC	586 460,00	456 446,50	40,17	A	V	Livret A + 0.6	1,850	V	Livret A + 0.6	1,370	A-1	EUR	7 101,75	14 445,95
OUEST PCE HAB	2011	P		CDC	610 243,00	558 218,37	41,67	A	V	Livret A + 0.6	2,850	V	Livret A + 0.6	1,350	A-1	EUR	7 668,37	9 809,22
OUEST PCE HAB	2011	P		CDC	305 301,00	258 927,44	31,67	A	V	Livret A + (-0.2)	2,050	V	Livret A + (-0.2)	0,550	A-1	EUR	1 464,68	7 378,05
OUEST PCE HAB	2011	P		CDC	139 570,00	124 263,97	41,67	A	V	Livret A + (-0.2)	2,050	V	Livret A + (-0.2)	0,550	A-1	EUR	697,87	2 621,89
OUEST PCE HAB	2011	P		CDC	129 023,00	106 683,80	31,50	A	V	Livret A + (-0.2)	1,800	V	Livret A + (-0.2)	0,550	A-1	EUR	605,94	3 486,60
OUEST PCE HAB	2011	P		CDC	7 638,00	6 624,14	41,50	A	V	Livret A + (-0.2)	1,800	V	Livret A + (-0.2)	0,550	A-1	EUR	37,36	168,05
OUEST PCE HAB	2012	P		CDC	407 333,40	350 409,72	29,50	A	V	Livret A + 0.6	2,850	V	Livret A + 0.6	1,350	A-1	EUR	4 857,76	9 424,65
OUEST PCE HAB	2012	P		CDC	55 545,55	46 672,73	29,50	A	V	Livret A + (-0.2)	2,050	V	Livret A + (-0.2)	0,550	A-1	EUR	264,55	1 427,36
OUEST PCE HAB	2018	P		CDC	92 193,90	85 690,55	33,42	A	V	Livret A + 1	1,750	V	Livret A + 1	1,750	A-1	EUR	1 555,99	3 222,85
OUEST PCE HAB	2018	P		CDC	129 507,51	124 427,53	34,58	A	V	Livret A + 1	1,750	V	Livret A + 1	1,750	A-1	EUR	2 222,32	2 562,03
OUEST PCE HAB	2018	P		CDC	430 712,95	416 043,38	38,50	A	V	Livret A + 1	1,750	V	Livret A + 1	1,750	A-1	EUR	7 410,23	7 398,41
OUEST PCE HAB	2018	P		CDC	297 066,92	287 285,46	39,75	A	V	Livret A + 1	1,750	V	Livret A + 1	1,750	A-1	EUR	5 113,83	4 933,15
OUEST PCE HAB	2018	P		CDC	211 832,84	202 717,32	32,92	A	V	Livret A + 0.9	1,650	V	Livret A + 0.9	1,650	A-1	EUR	3 420,65	4 595,05
OUEST PCE HAB	2018	P		CDC	82 577,71	80 053,53	42,92	A	V	Livret A + 0.9	1,650	V	Livret A + 0.9	1,650	A-1	EUR	1 341,88	1 272,42
OUEST PCE HAB	2018	P		CDC	223 215,56	213 610,22	32,92	A	V	Livret A + 0.9	1,650	V	Livret A + 0.9	1,650	A-1	EUR	3 604,46	4 841,97
OUEST PCE HAB	2018	P		CDC	379 604,41	371 723,53	34,00	A	V	Livret A + 1	1,750	V	Livret A + 1	1,750	A-1	EUR	4 446,33	7 880,88
OUEST PCE HAB	2018	P		CDC	152 797,45	150 513,57	44,00	A	V	Livret A + 1	1,750	V	Livret A + 1	1,750	A-1	EUR	1 789,73	2 283,89
OUEST PCE HAB	2018	P		CDC	309 690,33	303 088,31	34,00	A	V	Livret A + 0.9	1,650	V	Livret A + 0.9	1,650	A-1	EUR	3 420,69	6 602,03
OUEST PCE HAB	1986	P		CDC	1 576 880,04	250 393,39	3,42	A	V	Livret A + (-0.1)	5,750	V	Livret A + (-0.1)	0,650	A-1	EUR	2 056,24	65 951,88
OUEST PCE HAB	1986	P		CDC	1 576 880,04	318 568,41	3,67	A	V	Livret A + 0.52	4,940	V	Livret A + 0.52	1,270	A-1	EUR	5 069,97	80 641,71
OUEST PCE HAB	1986	P		CDC	1 443 816,13	291 686,24	3,92	A	V	Livret A + 0.52	4,940	V	Livret A + 0.52	1,270	A-1	EUR	4 642,14	73 836,81
OUEST PCE HAB	1987	P		CDC	1 043 037,42	255 795,54	4,75	A	V	Livret A + 0.52	4,940	V	Livret A + 0.52	1,270	A-1	EUR	3 908,39	51 952,08
OUEST PCE HAB	2016	P		CDC	59 400,00	56 810,80	36,00	A	V	Livret A + 1.11	1,860	V	Livret A + 1.11	1,850	A-1	EUR	1 073,21	888,71
OUEST PCE HAB	2015	P		CDC	185 799,00	170 315,76	35,25	A	V	Livret A + (-0.2)	0,800	V	Livret A + (-0.2)	0,550	A-1	EUR	958,94	4 037,86
OUEST PCE HAB	2015	P		CDC	150 474,00	140 995,55	45,25	A	V	Livret A + (-0.2)	0,800	V	Livret A + (-0.2)	0,550	A-1	EUR	789,20	2 495,74
OUEST PCE HAB	2003	P		CDC	40 251,08	28 477,37	33,42	A	V	Livret A + 0.7	3,700	V	Livret A + 0.7	1,450	A-1	EUR	428,25	1 057,35
PAYS AIX HAB.	2007	P		CDC	473 000,00	254 085,28	12,92	A	V	Livret A + 0.65	3,650	V	Livret A + 0.65	1,400	A-1	EUR	3 851,81	21 043,72
PAYS AIX HAB.	2009	P		CDC	1 010 206,35	874 246,08	39,92	A	V	Livret A + 0.6	1,850	V	Livret A + 0.6	1,350	A-1	EUR	12 023,80	16 405,75
PAYS AIX HAB.	2008	P		CDC	426 250,00	426 250,00	3,92	A	V	Livret A + 0.35	4,350	V	Livret A + 0.35	1,100	A-1	EUR	4 688,75	0,00
PAYS AIX HAB.	2008	P		CDC	433 334,00	265 125,35	13,92	A	V	Livret A + 0.25	4,250	V	Livret A + 0.25	1,000	A-1	EUR	2 826,87	17 561,58
PAYS AIX HAB.	2009	P		CDC	303 270,00	240 425,48	29,08	A	V	Livret A + (-0.3)	3,700	V	Livret A + (-0.3)	0,450	A-1	EUR	1 110,38	7 469,77
PAYS AIX HAB.	2009	P		CDC	664 176,00	431 159,25	14,58	A	V	Livret A + 0.25	2,000	V	Livret A + 0.25	1,000	A-1	EUR	4 576,79	26 520,05
PAYS AIX HAB.	2009	P		CDC	765 325,00	496 821,59	14,58	A	V	Livret A + 0.25	2,000	V	Livret A + 0.25	1,000	A-1	EUR	5 273,80	30 558,85
PAYS AIX HAB.	2009	P		CDC	545 777,00	354 298,90	14,58	A	V	Livret A + 0.25	2,000	V	Livret A + 0.25	1,000	A-1	EUR	3 760,91	21 792,46
PAYS AIX HAB.	2009	P		CDC	292 000,00	256 886,16	39,83	A	V	Livret A + 0.6	1,850	V	Livret A + 0.6	1,350	A-1	EUR	3 533,04	4 820,63
PAYS AIX HAB.	2010	P		CDC	633 379,00	567 669,88	40,00	A	V	Livret A + 0.6	1,850	V	Livret A + 0.6	1,350	A-1	EUR	7 802,83	10 317,16
PAYS AIX HAB.	2011	P		CDC	1 369 403,72	1 039 104,10	17,58	A	V	Livret A + 1.37	3,620	V	Livret A + 1.37	2,110	A-1	EUR	23 025,79	47 018,05
PAYS AIX HAB.	2011	P		CDC	1 684 252,53	1 244 781,08	15,42	T	F	Taux fixe à 3.66 %	0,900	F	Taux fixe à 3.66 %	3,600	A-1	EUR	46 282,76	58 937,15
PAYS AIX HAB.	2011	P		CDC	971 910,74	388 841,02	4,42	T	F	Taux fixe à 3.66 %	0,900	F	Taux fixe à 3.66 %	3,600	A-1	EUR	15 812,92	78 195,00

Reçu au Contrôle de légalité le 13 août 2020

Désignation du bénéficiaire	Année de mobilisation et profil d'amortissement de l'emprunt (1)		Objet de l'emprunt garanti	Organisme prêteur ou chef de file	Montant initial	Capital restant dû au 31/12/N	Durée résiduelle	Périodicité des remboursements (2)	Taux initial			Taux moyen constaté sur l'année (6)			Catégorie d'emprunt (7)	Indices ou devises pouvant modifier l'emprunt	Annuité garantie au cours de l'exercice	
	Année	Profil							Taux (3)	Index (4)	Taux actuariel (5)	Taux (3)	Index (4)	Niveau de taux			En intérêts (8)	En capital
PAYS AIX HAB.	2011	P		CDC	234 000,00	177 051,97	17,58	A	V	Livret A + 1.28	3,530	V	Livret A + 1.28	2,020	A-1	EUR	3 758,23	8 082,68
PAYS AIX HAB.	2011	P		CDC	7 519 363,45	6 341 081,60	29,33	A	V	Livret A + 0.55	2,800	V	Livret A + 0.55	1,300	A-1	EUR	84 669,32	171 943,25
PAYS AIX HAB.	2016	P		CDC	48 730,14	45 164,52	37,58	A	V	Livret A + 1	1,750	V	Livret A + 1	1,750	A-1	EUR	811,18	1 188,54
PAYS AIX HAB.	2016	P		CDC	57 797,03	54 917,37	38,92	A	V	Livret A + 1	1,750	V	Livret A + 1	1,750	A-1	EUR	978,14	976,59
PAYS AIX HAB.	2017	P		CDC	553 434,58	520 023,04	31,25	A	V	Livret A + 1	1,750	V	Livret A + 1	1,750	A-1	EUR	9 392,16	16 671,66
PAYS AIX HAB.	2017	P		CDC	176 364,14	167 817,84	41,25	A	V	Livret A + 1	1,750	V	Livret A + 1	1,750	A-1	EUR	3 011,37	4 260,27
PAYS AIX HAB.	2014	P		CDC	407 765,05	369 016,81	34,25	A	V	Livret A + 0.6	1,850	V	Livret A + 0.6	1,350	A-1	EUR	5 092,52	8 206,82
PAYS AIX HAB.	2014	P		CDC	83 036,80	77 222,22	44,25	A	V	Livret A + 0.6	1,850	V	Livret A + 0.6	1,350	A-1	EUR	1 059,26	1 241,70
PAYS AIX HAB.	2014	P		CDC	1 590 651,70	1 415 114,83	34,25	A	V	Livret A + (-0.2)	1,050	V	Livret A + (-0.2)	0,550	A-1	EUR	7 984,29	36 574,65
PAYS AIX HAB.	2014	P		CDC	193 452,60	176 982,83	44,25	A	V	Livret A + (-0.2)	1,050	V	Livret A + (-0.2)	0,550	A-1	EUR	992,42	3 458,04
PAYS AIX HAB.	2014	P		CDC	570 350,00	433 155,10	14,75	A	V	Livret A + (-0.45)	0,550	V	Livret A + (-0.45)	0,300	A-1	EUR	1 382,69	27 741,05
PAYS AIX HAB.	2014	P		CDC	37 778,95	29 294,47	14,75	A	V	Livret A + 0.6	1,600	V	Livret A + 0.6	1,350	A-1	EUR	419,12	1 751,37
PAYS AIX HAB.	2014	P		CDC	848 974,50	659 769,06	14,33	A	V	Livret A + 0.6	1,850	V	Livret A + 0.6	1,350	A-1	EUR	9 439,38	39 444,10
PAYS AIX HAB.	2014	P		CDC	297 000,00	225 880,44	14,33	A	V	Livret A + (-0.45)	0,800	V	Livret A + (-0.45)	0,300	A-1	EUR	721,04	14 466,32
PAYS AIX HAB.	2014	P		CDC	1 710 387,25	1 329 204,32	14,33	A	V	Livret A + 0.6	1,850	V	Livret A + 0.6	1,350	A-1	EUR	19 017,05	79 466,08
PAYS AIX HAB.	2014	P		CDC	343 200,00	261 017,39	14,33	A	V	Livret A + (-0.45)	0,800	V	Livret A + (-0.45)	0,300	A-1	EUR	833,20	16 716,64
PAYS AIX HAB.	2015	P		CDC	778 416,10	708 834,23	35,42	A	V	Livret A + (-0.2)	0,800	V	Livret A + (-0.2)	0,550	A-1	EUR	3 996,27	17 761,07
PAYS AIX HAB.	2015	P		CDC	78 008,15	72 604,37	45,42	A	V	Livret A + (-0.2)	0,800	V	Livret A + (-0.2)	0,550	A-1	EUR	406,93	1 383,81
PAYS AIX HAB.	2015	P		CDC	236 942,75	194 713,92	15,42	A	V	Livret A + 0.6	1,600	V	Livret A + 0.6	1,350	A-1	EUR	2 774,95	10 837,92
PAYS AIX HAB.	2015	P		CDC	158 400,00	127 628,99	15,42	A	V	Livret A + (-0.45)	0,550	V	Livret A + (-0.45)	0,300	A-1	EUR	406,21	7 775,53
PAYS AIX HAB.	2017	P		CDC	662 795,10	637 413,62	37,25	A	V	Livret A + 0.6	1,350	V	Livret A + 0.6	1,350	A-1	EUR	8 777,56	12 775,83
PAYS AIX HAB.	2017	P		CDC	211 863,85	205 834,71	47,25	A	V	Livret A + 0.6	1,350	V	Livret A + 0.6	1,350	A-1	EUR	2 819,74	3 034,78
PAYS AIX HAB.	2017	P		CDC	232 304,05	221 859,28	37,25	A	V	Livret A + (-0.2)	0,550	V	Livret A + (-0.2)	0,550	A-1	EUR	1 249,03	5 236,71
PAYS AIX HAB.	2017	P		CDC	66 035,75	63 727,35	47,25	A	V	Livret A + (-0.2)	0,550	V	Livret A + (-0.2)	0,550	A-1	EUR	356,87	1 157,37
PAYS AIX HAB.	2006	P		DEXIA CL	3 956 000,00	2 844 055,15	22,42	T	F	(Euribor 12M + 1.26)-Floor 0 sur Euribor 12M	4,700	V	Taux fixe à 3.06 %	3,050	A-1	EUR	88 691,47	86 643,57
PAYS AIX HAB.	2016	P		CE	1 806 200,00	1 345 027,75	37,00	A	F	Taux fixe à 3.09 %	3,090	F	Taux fixe à 3.09 %	3,080	A-1	EUR	42 159,34	19 352,05
PAYS AIX HAB.	2016	P		CE	866 800,00	831 955,47	37,00	A	F	Taux fixe à 3.09 %	3,090	F	Taux fixe à 3.09 %	3,080	A-1	EUR	26 077,30	11 970,05
PAYS AIX TER.	2016	P		CDC	852 000,00	0,00	0,00	A	V	Livret A + 0.6	1,350	V	Livret A + 0.6	1,350	A-1	EUR	11 502,00	852 000,00
PAYS AIX TER.	2010	C		BNP	3 600 000,00	102 857,10	0,19	T	V	(Euribor 3M + 0.4)-Floor 0 sur Euribor 3M	1,460	V	(Euribor 3M + 0.4)-Floor 0 sur Euribor 3M	0,380	A-1	EUR	1 358,97	411 428,58
PAYS AIX TER.	2016	X		CIC	1 360 000,00	1 000 000,00	3,01	A	F	Taux fixe à 1.12 %	1,120	F	Taux fixe à 1.12 %	1,120	A-1	EUR	15 232,00	360 000,00
PAYS AIX TER.	2015	P		CIC	6 440 000,00	2 360 000,00	0,79	A	F	Taux fixe à 0.85 %	0,850	F	Taux fixe à 0.85 %	0,850	A-1	EUR	34 340,00	1 680 000,00
PROMOLOGIS	2018	F		CF	357 500,00	357 500,00	4,72	X	V	(Euribor 3M + 1.1)-Floor 0 sur Euribor 3M	1,120	V	(Euribor 3M + 1.1)-Floor 0 sur Euribor 3M (Euribor 6M + 1.1)-Floor 0 sur Euribor 6M	1,110	A-1	EUR	2 993,07	0,00

Désignation du bénéficiaire	Année de mobilisation et profil d'amortissement de l'emprunt (1)		Objet de l'emprunt garanti	Organisme prêteur ou chef de file	Montant initial	Capital restant dû au 31/12/N	Durée résiduelle	Périodicité des remboursements (2)	Taux initial			Taux moyen constaté sur l'année (6)			Catégorie d'emprunt (7)	Indices ou devises pouvant modifier l'emprunt	Annuité garantie au cours de l'exercice	
	Année	Profil							Taux (3)	Index (4)	Taux actualisé (5)	Taux (3)	Index (4)	Niveau de taux			En intérêts (8)	En capital
PROMOLOGIS	2018	F		CF	1 800 000,00	1 800 000,00	4,49	X	V	(Euribor 3M + 1.1)-Floor 0 sur Euribor 3M	1,120	V	(Euribor 3M + 1.1)-Floor 0 sur Euribor 3M (Euribor 6M + 1.1)-Floor 0 sur Euribor 6M	1,110	A-1	EUR	20 075,00	0,00
PROMOLOGIS	2014	P		CE	450 047,70	299 631,24	7,97	A	F	Taux fixe à 3.4 %	3,400	F	Taux fixe à 3.4 %	3,390	A-1	EUR	11 279,81	32 127,81
PROMOLOGIS	2014	C		CE	1 278 449,00	958 836,74	8,97	A	V	Livret A + 1.11	2,110	V	Livret A + 1.11	1,860	A-1	EUR	19 815,96	106 537,42
PROMOLOGIS	2017	P		CDC	220 160,00	214 562,48	0,17	A	V	Livret A + 0.6	1,350	V	Livret A + 0.6	0,790	A-1	EUR	2 972,16	5 597,52
PROMOLOGIS	2017	P		CDC	202 492,00	198 168,29	0,17	A	V	Livret A + 0.57	1,320	V	Livret A + 0.57	0,770	A-1	EUR	2 672,89	4 323,71
PROMOLOGIS	2017	P		CDC	98 553,00	96 077,11	0,17	A	V	Livret A + (-0.2)	0,550	V	Livret A + (-0.2)	0,320	A-1	EUR	542,04	2 475,89
PROMOLOGIS	2017	P		CDC	121 869,00	120 132,07	0,17	A	V	Livret A + 0.57	1,320	V	Livret A + 0.57	0,770	A-1	EUR	1 608,67	1 736,93
PROMOLOGIS	2017	P		CDC	101 317,00	98 521,23	0,17	A	V	Livret A + 1.11	1,860	V	Livret A + 1.11	1,080	A-1	EUR	1 884,50	2 795,77
PROMOLOGIS	2017	P		CDC	167 543,00	163 121,08	0,17	A	V	Livret A + 0.57	1,320	V	Livret A + 0.57	0,770	A-1	EUR	2 211,57	4 421,92
PROMOLOGIS	2017	P		CDC	154 911,00	150 636,33	0,17	A	V	Livret A + 1.11	1,860	V	Livret A + 1.11	1,080	A-1	EUR	2 881,34	4 274,67
PROMOLOGIS	2019	P		CDC	1 012 940,50	987 186,71	0,17	A	V	Livret A + 0.6	1,350	V	Livret A + 0.6	3,550	A-1	EUR	13 674,70	25 753,79
PROMOLOGIS	2019	P		CDC	895 584,25	875 889,92	0,17	A	V	Livret A + 0.31	1,060	V	Livret A + 0.31	2,780	A-1	EUR	9 493,19	19 694,33
PROMOLOGIS	2019	P		CDC	377 257,65	367 780,05	0,17	A	V	Livret A + (-0.2)	0,550	V	Livret A + (-0.2)	1,440	A-1	EUR	2 074,92	9 477,60
PROMOLOGIS	2019	P		CDC	511 841,55	504 108,05	0,17	A	V	Livret A + 0.31	1,060	V	Livret A + 0.31	2,770	A-1	EUR	5 425,52	7 733,50
PROMOLOGIS	2018	P		CDC	228 265,40	228 265,40	59,50	A	V	Livret A + 1.11	1,860	V	Livret A + 1.11	0,830	A-1	EUR	0,00	0,00
PROMOLOGIS	2018	P		CDC	120 981,85	120 981,85	39,50	A	V	Livret A + 1.11	1,860	V	Livret A + 1.11	0,830	A-1	EUR	0,00	0,00
PROMOLOGIS	2018	P		CDC	213 813,05	213 813,05	39,50	A	V	Livret A + 1.11	1,860	V	Livret A + 1.11	0,830	A-1	EUR	0,00	0,00
PROMOLOGIS	2017	C		CF	600 000,00	540 000,00	22,43	T	V	(Euribor 3M + 1.65)-Floor 0 sur Euribor 3M	1,680	V	(Euribor 3M + 1.65)-Floor 0 sur Euribor 3M	1,670	A-1	EUR	9 284,28	24 000,00
PROMOLOGIS	2015	P		CE	450 047,70	331 759,05	8,65	A	F	Taux fixe à 3.4 %	3,400	F	Taux fixe à 3.4 %	3,390	A-1	EUR	12 336,23	31 071,38
SACOVIGA	2018	P		CF	820 580,63	785 124,76	17,91	A	F	Taux fixe à 2.14 %	2,140	F	Taux fixe à 2.14 %	2,130	A-1	EUR	16 048,28	35 455,87
SACOVIGA	2018	P		CF	516 735,46	492 752,05	16,66	A	F	Taux fixe à 2.07 %	2,070	F	Taux fixe à 2.07 %	2,060	A-1	EUR	7 101,24	23 983,42
SACOVIGA	2006	P		CDC	2 025 574,62	1 770 597,51	0,17	A	V	Livret A + 1.2	3,950	V	Livret A + 1.2	1,400	A-1	EUR	18 645,58	32 461,38
SACOVIGA	2006	P		CDC	53 106,35	38 035,89	21,92	A	V	Livret A + 0.25	3,000	V	Livret A + 0.25	1,000	A-1	EUR	395,75	1 538,90
SACOVIGA	2006	P		CDC	29 659,30	24 875,12	36,92	A	V	Livret A + 0.25	3,000	V	Livret A + 0.25	0,380	A-1	EUR	83,17	553,36
SACOVIGA	2007	P		CDC	33 431,20	28 363,02	37,17	A	V	Livret A + 0.25	3,000	V	Livret A + 0.25	0,860	A-1	EUR	287,26	611,11
SACOVIGA	2007	P		CDC	8 484,85	6 256,02	22,17	A	V	Livret A + 0.25	3,000	V	Livret A + 0.25	1,000	A-1	EUR	64,46	240,86
SACOVIGA	2008	P		CDC	138 646,20	98 370,48	28,17	A	V	Livret A + (-0.2)	3,300	V	Livret A + (-0.2)	0,550	A-1	EUR	565,42	4 433,01
SACOVIGA	2009	P		CDC	691 842,71	491 028,51	29,83	A	V	Livret A + 0.8	2,050	V	Livret A + 0.8	1,550	A-1	EUR	7 944,12	21 495,45
SACOVIGA	2009	P		CDC	320 547,43	239 566,69	39,83	A	V	Livret A + 0.8	2,050	V	Livret A + 0.8	1,550	A-1	EUR	3 849,68	8 799,68
SACOVIGA	2009	P		CDC	430 914,24	293 628,21	29,92	A	V	Livret A + 0.6	1,850	V	Livret A + 0.6	1,350	A-1	EUR	4 154,13	14 084,82
SACOVIGA	2009	P		CDC	171 356,29	122 763,33	39,92	A	V	Livret A + 0.6	1,850	V	Livret A + 0.6	1,350	A-1	EUR	1 725,37	5 041,49
SACOVIGA	2011	P		CDC	366 854,95	330 101,15	41,25	A	V	Livret A + 0.6	2,600	V	Livret A + 0.6	1,350	A-1	EUR	4 519,60	5 813,87
SACOVIGA	2011	P		CDC	847 534,05	727 909,87	31,25	A	V	Livret A + 0.6	2,600	V	Livret A + 0.6	1,350	A-1	EUR	10 038,94	18 093,06
SACOVIGA	2012	P		CDC	45 668,36	40 665,74	42,17	A	V	Livret A + (-0.2)	2,050	V	Livret A + (-0.2)	0,550	A-1	EUR	227,91	836,28
SACOVIGA	2012	P		CDC	89 888,06	76 830,30	32,17	A	V	Livret A + (-0.2)	2,050	V	Livret A + (-0.2)	0,550	A-1	EUR	433,57	2 118,03
SACOVIGA	2013	P		CDC	789 561,31	698 427,01	33,67	A	V	Livret A + 0.6	1,850	V	Livret A + 0.6	1,350	A-1	EUR	9 646,19	16 105,51

Désignation du bénéficiaire	Année de mobilisation et profil d'amortissement de l'emprunt (1)		Objet de l'emprunt garanti	Organisme prêteur ou chef de file	Montant initial	Capital restant dû au 31/12/N	Durée résiduelle	Périodicité des remboursements (2)	Taux initial			Taux moyen constaté sur l'année (6)			Catégorie d'emprunt (7)	Indices ou devises pouvant modifier l'emprunt	Annuité garantie au cours de l'exercice	
	Année	Profil							Taux (3)	Index (4)	Taux actuariel (5)	Taux (3)	Index (4)	Niveau de taux			En intérêts (8)	En capital
SACOVIGA	2013	P		CDC	591 094,26	540 745,04	43,67	A	V	Livret A + 0.6	1,850	V	Livret A + 0.6	1,350	A-1	EUR	7 421,00	8 958,33
SACOVIGA	2013	P		CDC	669 328,91	579 990,04	33,67	A	V	Livret A + (-0.2)	1,050	V	Livret A + (-0.2)	0,550	A-1	EUR	3 275,06	15 474,86
SACOVIGA	2013	P		CDC	499 104,40	447 641,94	43,67	A	V	Livret A + (-0.2)	1,050	V	Livret A + (-0.2)	0,550	A-1	EUR	2 511,37	8 970,74
SACOVIGA	2013	P		CDC	277 938,27	240 840,37	33,67	A	V	Livret A + (-0.2)	1,050	V	Livret A + (-0.2)	0,550	A-1	EUR	1 359,96	6 425,93
SACOVIGA	2013	P		CDC	97 051,20	87 044,30	43,67	A	V	Livret A + (-0.2)	1,050	V	Livret A + (-0.2)	0,550	A-1	EUR	488,34	1 744,36
SACOVIGA	2013	P		CDC	78 338,54	67 882,27	33,67	A	V	Livret A + (-0.2)	1,050	V	Livret A + (-0.2)	0,550	A-1	EUR	383,31	1 811,19
SACOVIGA	2013	P		CDC	8 668,00	7 774,23	43,67	A	V	Livret A + (-0.2)	1,050	V	Livret A + (-0.2)	0,550	A-1	EUR	43,62	155,80
SACOVIGA	2014	P		CDC	213 469,23	198 521,23	44,17	A	V	Livret A + 0.6	1,850	V	Livret A + 0.6	1,350	A-1	EUR	2 723,13	3 192,14
SACOVIGA	2014	P		CDC	957 410,22	866 431,45	34,17	A	V	Livret A + 0.6	1,850	V	Livret A + 0.6	1,350	A-1	EUR	11 956,96	19 269,17
SACOVIGA	2014	P		CDC	711 503,68	631 579,41	34,83	A	V	Livret A + (-0.2)	0,800	V	Livret A + (-0.2)	0,550	A-1	EUR	3 563,47	16 323,62
SACOVIGA	2014	P		CDC	154 909,49	141 415,52	44,83	A	V	Livret A + (-0.2)	0,800	V	Livret A + (-0.2)	0,550	A-1	EUR	792,98	2 763,09
SACOVIGA	2018	P		CDC	5 436 321,49	5 205 692,71	31,58	A	V	Livret A + 1.2	1,950	V	Livret A + 1.2	1,940	A-1	EUR	103 781,35	116 427,85
SACOVIGA	2019	P		CDC	1 770 597,51	1 770 597,51	36,58	A	V	Livret A + 1	1,750	V	Livret A + 1	2,080	A-1	EUR	0,00	0,00
SACOVIGA	2015	P		CDC	280 184,85	258 434,06	35,92	A	V	Livret A + 0.6	1,350	V	Livret A + 0.6	1,350	A-1	EUR	3 563,75	5 547,56
SACOVIGA	2015	P		CDC	90 106,50	84 908,38	45,92	A	V	Livret A + 0.6	1,350	V	Livret A + 0.6	1,350	A-1	EUR	1 164,16	1 325,79
SACOVIGA	2015	P		CDC	377 351,23	348 057,39	35,75	A	V	Livret A + 0.6	1,350	V	Livret A + 0.6	1,350	A-1	EUR	4 799,64	7 471,42
SACOVIGA	2015	P		CDC	47 652,34	44 903,33	45,75	A	V	Livret A + 0.6	1,350	V	Livret A + 0.6	1,350	A-1	EUR	615,66	701,14
SACOVIGA	2006	P		UNICIL	66 550,00	42 286,00	17,58	A	F	Taux fixe à 1 %	1,000	F	Taux fixe à 1 %	1,000	A-1	EUR	444,20	2 134,48
SACOVIGA	2009	P		CF	95 417,30	81 221,83	39,83	A	V	(Livret A + 1.13)-Floor 0 sur Livret A	2,380	V	(Livret A + 1.13)-Floor 0 sur Livret A	1,850	A-1	EUR	1 563,03	1 918,25
SACOVIGA	2009	P		CF	171 174,85	122 860,97	19,83	A	V	(Livret A + 1.13)-Floor 0 sur Livret A	2,380	V	(Livret A + 1.13)-Floor 0 sur Livret A	1,850	A-1	EUR	2 419,44	5 832,94
SACOVIGA	2010	P		CF	2 903 182,15	2 316 167,84	21,16	A	V	(Livret A + 1.13)-Floor 0 sur Livret A	2,380	V	(Livret A + 1.13)-Floor 0 sur Livret A	1,880	A-1	EUR	45 278,85	92 281,96
SACOVIGA	2009	P		CF	854 165,40	754 353,53	41,16	A	V	(Livret A + 1.13)-Floor 0 sur Livret A	2,380	V	(Livret A + 1.13)-Floor 0 sur Livret A	1,870	A-1	EUR	14 501,59	17 007,73
SACOVIGA	2009	P		CF	1 588 758,60	1 267 516,60	21,16	A	V	(Livret A + 1.13)-Floor 0 sur Livret A	2,380	V	(Livret A + 1.13)-Floor 0 sur Livret A	1,880	A-1	EUR	24 778,73	50 501,06
SACOVIGA	2010	P		CF	693 328,35	612 310,79	41,16	A	V	(Livret A + 1.13)-Floor 0 sur Livret A	2,380	V	(Livret A + 1.13)-Floor 0 sur Livret A	1,870	A-1	EUR	11 770,98	13 805,22
SACOVIGA	2011	P		CF	782 283,15	669 865,81	43,00	A	V	(Livret A + 1.11)-Floor 0 sur Livret A	3,360	V	(Livret A + 1.11)-Floor 0 sur Livret A	1,850	A-1	EUR	12 782,15	17 346,52
SACOVIGA	2011	P		CF	2 833 300,80	2 339 840,72	33,00	A	V	(Livret A + 1.11)-Floor 0 sur Livret A	3,360	V	(Livret A + 1.11)-Floor 0 sur Livret A	1,850	A-1	EUR	44 921,93	75 316,79

Désignation du bénéficiaire	Année de mobilisation et profil d'amortissement de l'emprunt (1)		Objet de l'emprunt garanti	Organisme prêteur ou chef de file	Montant initial	Capital restant dû au 31/12/N	Durée résiduelle	Périodicité des remboursements (2)	Taux initial			Taux moyen constaté sur l'année (6)			Catégorie d'emprunt (7)	Indices ou devises pouvant modifier l'emprunt	Annuité garantie au cours de l'exercice	
	Année	Profil							Taux (3)	Index (4)	Taux actuariel (5)	Taux (3)	Index (4)	Niveau de taux			En intérêts (8)	En capital
SACOVIGA	2011	P		CF	1 230 469,35	1 072 247,83	43,75	A	V	(Livret A + 1.11)-Floor 0 sur Livret A	3,360	V	(Livret A + 1.11)-Floor 0 sur Livret A	1,820	A-1	EUR	20 451,24	27 281,18
SACOVIGA	2011	P		CF	2 190 657,15	1 852 289,11	33,75	A	V	(Livret A + 1.11)-Floor 0 sur Livret A	3,360	V	(Livret A + 1.11)-Floor 0 sur Livret A	1,820	A-1	EUR	35 533,42	58 109,52
SACOVIGA	2011	P		CF	331 151,15	288 569,65	43,75	A	V	(Livret A + 1.11)-Floor 0 sur Livret A	3,360	V	(Livret A + 1.11)-Floor 0 sur Livret A	1,820	A-1	EUR	5 503,96	7 342,07
SACOVIGA	2011	P		CF	1 124 934,80	951 177,81	33,75	A	V	(Livret A + 1.11)-Floor 0 sur Livret A	3,360	V	(Livret A + 1.11)-Floor 0 sur Livret A	1,820	A-1	EUR	18 246,93	29 840,10
SACOVIGA	2013	C		CA	2 355 375,00	1 847 751,06	22,50	T	F	Taux fixe à 3.87 %	3,980	F	Taux fixe à 3.87 %	3,910	A-1	EUR	74 491,83	81 219,83
SFHE	2008	P		CDC	474 104,60	387 085,03	28,75	A	V	Livret A + 0.8	4,800	V	Livret A + 0.8	1,550	A-1	EUR	6 162,73	10 510,40
SFHE	2008	P		CDC	163 245,33	142 783,36	38,75	A	V	Livret A + 0.8	4,800	V	Livret A + 0.8	1,550	A-1	EUR	2 254,24	2 651,72
SFHE	2008	P		CDC	2 082 399,65	1 700 185,43	28,75	A	V	Livret A + 0.8	4,800	V	Livret A + 0.8	1,550	A-1	EUR	27 068,43	46 164,62
SFHE	2008	P		CDC	443 002,20	387 474,14	38,75	A	V	Livret A + 0.8	4,800	V	Livret A + 0.8	1,550	A-1	EUR	6 117,39	7 196,01
SFHE	2008	P		CDC	1 083 199,92	884 383,89	28,75	A	V	Livret A + 0.8	4,800	V	Livret A + 0.8	1,550	A-1	EUR	14 080,16	24 013,41
SFHE	2008	P		CDC	347 011,52	303 515,40	38,75	A	V	Livret A + 0.8	4,800	V	Livret A + 0.8	1,550	A-1	EUR	4 791,86	5 636,76
SFHE	2008	P		CDC	2 075 293,86	1 694 383,88	28,75	A	V	Livret A + 0.8	4,800	V	Livret A + 0.8	1,550	A-1	EUR	26 976,06	46 007,09
SFHE	2008	P		CDC	469 133,58	410 330,08	38,75	A	V	Livret A + 0.8	4,800	V	Livret A + 0.8	1,550	A-1	EUR	6 478,23	7 620,48
SFHE	2009	P		CDC	578 435,00	502 016,85	39,50	A	V	Livret A + 0.6	2,350	V	Livret A + 0.6	1,350	A-1	EUR	6 904,41	9 420,64
SFHE	2009	P		CDC	3 406 379,90	2 780 424,11	29,50	A	V	Livret A + 0.6	2,350	V	Livret A + 0.6	1,350	A-1	EUR	38 545,29	74 782,54
SFHE	2011	P		CDC	1 243 603,68	1 092 720,25	31,33	A	V	Livret A + 0.6	2,600	V	Livret A + 0.6	1,350	A-1	EUR	15 117,82	27 118,40
SFHE	2011	P		CDC	630 886,66	581 379,64	41,33	A	V	Livret A + 0.6	2,600	V	Livret A + 0.6	1,340	A-1	EUR	7 927,03	10 216,21
SFHE	2011	P		CDC	446 270,82	381 312,43	31,33	A	V	Livret A + (-0.2)	1,800	V	Livret A + (-0.2)	0,550	A-1	EUR	2 156,98	10 865,36
SFHE	2011	P		CDC	236 508,56	212 144,91	41,33	A	V	Livret A + (-0.2)	1,800	V	Livret A + (-0.2)	0,550	A-1	EUR	1 191,42	4 476,11
SFHE	2011	P		CDC	1 415 594,77	1 234 692,43	31,83	A	V	Livret A + 0.6	2,850	V	Livret A + 0.6	1,350	A-1	EUR	17 082,01	30 641,78
SFHE	2011	P		CDC	552 986,38	505 843,02	41,83	A	V	Livret A + 0.6	2,850	V	Livret A + 0.6	1,350	A-1	EUR	6 948,88	8 888,85
SFHE	2011	P		CDC	196 237,28	166 429,91	31,83	A	V	Livret A + (-0.2)	2,050	V	Livret A + (-0.2)	0,550	A-1	EUR	941,45	4 742,36
SFHE	2011	P		CDC	78 961,54	70 302,18	41,83	A	V	Livret A + (-0.2)	2,050	V	Livret A + (-0.2)	0,550	A-1	EUR	394,82	1 483,33
SFHE	2013	P		CDC	3 100 599,72	2 742 716,21	33,58	A	V	Livret A + 0.6	1,850	V	Livret A + 0.6	1,350	A-1	EUR	37 880,49	63 246,21
SFHE	2013	P		CDC	861 492,91	788 111,24	43,58	A	V	Livret A + 0.6	1,850	V	Livret A + 0.6	1,350	A-1	EUR	10 815,76	13 056,36
SFHE	2011	P		CDC	1 261 439,02	684 162,08	0,17	A	V	Livret A + 1.2	3,450	V	Livret A + 1.2	1,940	A-1	EUR	14 840,11	76 869,28
SFHE	2011	P		CDC	828 464,30	350 669,80	11,08	A	V	Livret A + 1.2	3,450	V	Livret A + 1.2	1,940	A-1	EUR	8 539,06	34 285,19
SFHE	2012	P		CDC	522 000,00	462 924,33	42,58	A	V	Livret A + (-0.2)	2,050	V	Livret A + (-0.2)	0,550	A-1	EUR	2 598,44	9 519,86
SFHE	2012	P		CDC	1 870 000,00	1 591 566,64	32,58	A	V	Livret A + (-0.2)	2,050	V	Livret A + (-0.2)	0,550	A-1	EUR	8 994,93	43 875,64
SFHE	2012	P		CDC	1 263 500,00	1 146 096,73	42,58	A	V	Livret A + 0.6	2,850	V	Livret A + 0.6	1,350	A-1	EUR	15 736,53	19 571,93
SFHE	2011	P		CDC	4 588 673,23	1 944 184,92	6,42	T	F	Taux fixe à 3.57 %	0,880	F	Taux fixe à 3.57 %	4,440	A-1	EUR	99 075,28	254 972,79
SFHE	2013	P		CDC	146 817,55	130 780,99	33,50	A	V	Livret A + 0.6	2,350	V	Livret A + 0.6	1,350	A-1	EUR	1 806,26	3 015,77
SFHE	2013	P		CDC	108 900,00	100 309,85	43,50	A	V	Livret A + 0.6	2,350	V	Livret A + 0.6	1,350	A-1	EUR	1 376,62	1 661,80
SFHE	2013	P		CDC	1 650,00	1 440,14	33,50	A	V	Livret A + (-0.2)	1,550	V	Livret A + (-0.2)	0,550	A-1	EUR	8,13	38,42

Désignation du bénéficiaire	Année de mobilisation et profil d'amortissement de l'emprunt (1)		Objet de l'emprunt garanti	Organisme prêteur ou chef de file	Montant initial	Capital restant dû au 31/12/N	Durée résiduelle	Périodicité des remboursements (2)	Taux initial			Taux moyen constaté sur l'année (6)			Catégorie d'emprunt (7)	Indices ou devises pouvant modifier l'emprunt	Annuité garantie au cours de l'exercice	
	Année	Profil							Taux (3)	Index (4)	Taux actuariel (5)	Taux (3)	Index (4)	Niveau de taux			En intérêts (8)	En capital
SFHE	2013	P		CDC	25 410,00	22 953,78	43,50	A	V	Livret A + (-0.2)	1,550	V	Livret A + (-0.2)	0,550	A-1	EUR	128,78	459,99
SFHE	2011	P		CDC	127 779,52	88 096,51	12,17	T	F	Taux fixe à 3.95 %	0,970	F	Taux fixe à 3.95 %	3,880	A-1	EUR	3 564,18	5 512,14
SFHE	2016	P		CDC	561 794,33	508 554,35	25,00	S	V	Inflation Livret A + 1.15	0,730	V	Inflation Livret A + 1.15	2,680	A-1	EUR	13 138,46	14 052,14
SFHE	2015	P		CDC	1 142 019,87	968 770,27	0,17	A	V	Livret A + 1.2	1,950	V	Livret A + 1.2	1,940	A-1	EUR	19 760,23	44 575,05
SFHE	2015	P		CDC	652 163,15	558 503,33	18,08	A	V	Livret A + 1.2	1,950	V	Livret A + 1.2	1,940	A-1	EUR	11 372,51	24 097,56
SFHE	2015	P		CDC	542 062,78	464 214,93	18,08	A	V	Livret A + 1.2	1,950	V	Livret A + 1.2	1,940	A-1	EUR	9 452,56	20 029,32
SFHE	2015	P		CDC	3 193 372,21	3 042 304,67	32,58	A	V	Livret A + 0.6	1,350	V	Livret A + 0.6	1,350	A-1	EUR	41 623,54	40 920,42
SFHE	2015	P		CDC	8 803,65	6 580,48	11,83	A	V	Livret A + 1.2	1,950	V	Livret A + 1.2	1,940	A-1	EUR	139,11	553,18
SFHE	2018	P		CDC	635 136,94	616 147,70	24,00	A	V	Livret A + 1.2	1,950	V	Livret A + 1.2	1,940	A-1	EUR	6 213,59	18 989,24
SFHE	2018	P		CDC	398 238,01	386 892,01	25,00	A	V	Livret A + 1.2	1,950	V	Livret A + 1.2	1,940	A-1	EUR	3 895,99	11 346,00
SFHE	2018	P		CDC	663 429,55	644 528,12	25,00	A	V	Livret A + 1.2	1,950	V	Livret A + 1.2	1,940	A-1	EUR	6 490,37	18 901,43
SFHE	2018	P		CDC	373 609,96	362 439,81	24,00	A	V	Livret A + 1.2	1,950	V	Livret A + 1.2	1,940	A-1	EUR	3 655,05	11 170,15
SFHE	2018	P		CDC	398 238,01	386 892,01	25,00	A	V	Livret A + 1.2	1,950	V	Livret A + 1.2	1,940	A-1	EUR	3 895,99	11 346,00
SFHE	2018	P		CDC	285 388,07	277 257,22	25,00	A	V	Livret A + 1.2	1,950	V	Livret A + 1.2	1,940	A-1	EUR	2 791,97	8 130,85
SFHE	2018	P		CDC	22 085,39	21 484,99	26,00	A	V	Livret A + 1.2	1,950	V	Livret A + 1.2	1,940	A-1	EUR	216,06	600,40
SFHE	2018	P		CDC	62 309,61	60 615,67	26,00	A	V	Livret A + 1.2	1,950	V	Livret A + 1.2	1,940	A-1	EUR	609,58	1 693,94
SFHE	2018	P		CDC	783 755,55	744 666,02	19,17	A	V	Livret A + 1.2	1,950	V	Livret A + 1.2	1,940	A-1	EUR	10 141,99	39 089,53
SFHE	2018	P		CDC	123 957,84	117 766,50	19,17	A	V	Livret A + 0.8	1,550	V	Livret A + 0.8	1,550	A-1	EUR	1 275,85	6 191,34
SFHE	2018	P		CDC	838 174,81	754 723,48	18,67	A	V	Livret A + 1.2	1,950	V	Livret A + 1.2	1,940	A-1	EUR	15 527,92	41 580,18
SFHE	2018	P		CDC	1 013 345,32	987 025,45	27,33	A	V	Livret A + 1.2	1,950	V	Livret A + 1.2	1,940	A-1	EUR	16 431,23	26 319,88
SFHE	1994	P		CDC	762 111,35	54 676,79	9,92	A	V	Livret A + 1.3	5,800	V	Livret A + 1.3	2,040	A-1	EUR	1 232,27	5 434,05
SFHE	1996	P		CDC	85 425,13	28 198,35	11,08	A	V	Livret A + 0.8	4,800	V	Livret A + 0.8	1,550	A-1	EUR	544,14	2 674,37
SFHE	1996	P		CDC	1 530 671,98	264 897,76	8,83	A	V	Livret A + 1.3	4,800	V	Livret A + 1.3	2,480	A-1	EUR	7 573,69	29 212,89
SFHE	1996	P		CDC	209 595,45	34 430,71	8,83	A	V	Livret A + 0.8	4,300	V	Livret A + 0.8	1,890	A-1	EUR	749,27	3 883,50
SFHE	1997	P		CDC	1 709 795,29	711 675,09	0,17	A	V	Livret A + 1.2	4,800	V	Livret A + 1.2	1,880	A-1	EUR	12 589,38	72 080,46
SFHE	1997	P		CDC	278 338,79	112 509,12	0,17	A	V	Livret A + 0.8	4,300	V	Livret A + 0.8	1,550	A-1	EUR	1 921,35	11 448,72
SFHE	1998	P		CDC	1 878 091,65	618 194,51	10,08	A	V	Livret A + 1.3	4,800	V	Livret A + 1.3	2,040	A-1	EUR	13 817,85	55 847,03
SFHE	1998	P		CDC	542 235,46	171 368,88	10,08	A	V	Livret A + 0.8	4,300	V	Livret A + 0.8	1,600	A-1	EUR	3 982,31	15 893,83
SFHE	2014	P		CDC	88 368,50	80 341,70	34,42	A	V	Livret A + 0.6	1,850	V	Livret A + 0.6	1,350	A-1	EUR	1 108,69	1 783,63
SFHE	2016	P		CDC	793 000,00	750 413,80	36,58	A	V	Livret A + 0.6	1,350	V	Livret A + 0.6	1,350	A-1	EUR	10 325,64	14 448,29
SFHE	2016	P		CDC	349 000,00	335 515,01	46,58	A	V	Livret A + 0.6	1,350	V	Livret A + 0.6	1,350	A-1	EUR	4 591,26	4 578,40
SFHE	2016	P		CDC	480 000,00	449 314,43	36,58	A	V	Livret A + (-0.2)	0,550	V	Livret A + (-0.2)	0,550	A-1	EUR	2 527,97	10 316,72
SFHE	2016	P		CDC	207 000,00	196 904,64	46,58	A	V	Livret A + (-0.2)	0,550	V	Livret A + (-0.2)	0,550	A-1	EUR	1 101,65	3 394,81
SFHE	2016	P		CDC	362 000,00	344 713,82	36,58	A	V	Livret A + 1.11	1,860	V	Livret A + 1.11	1,850	A-1	EUR	6 521,41	5 899,81
SFHE	2016	P		CDC	177 000,00	171 175,55	46,58	A	V	Livret A + 1.11	1,860	V	Livret A + 1.11	1,850	A-1	EUR	3 220,89	1 990,48
SFHE	2016	P		CDC	2 517 847,82	2 372 239,33	36,83	A	V	Livret A + 0.6	1,350	V	Livret A + 0.6	1,350	A-1	EUR	32 689,28	49 188,45
SFHE	2016	P		CDC	739 849,34	708 054,17	46,83	A	V	Livret A + 0.6	1,350	V	Livret A + 0.6	1,350	A-1	EUR	9 703,73	10 740,82
SFHE	2017	P		CDC	400 625,15	384 599,98	37,92	A	V	Livret A + (-0.2)	0,550	V	Livret A + (-0.2)	0,550	A-1	EUR	2 159,63	8 059,91
SFHE	2017	P		CDC	351 378,43	341 433,14	57,92	A	V	Livret A + (-0.2)	0,550	V	Livret A + (-0.2)	0,550	A-1	EUR	1 905,31	4 986,28
SFHE	2018	P		CDC	95 159,66	187 094,49	58,92	T	V	Livret A + 0.48	1,230	V	Livret A + 0.48	1,220	A-1	EUR	2 307,21	2 150,61
SFHE	2018	P		CDC	132 822,12	259 480,57	38,92	T	V	Livret A + 0.6	1,350	V	Livret A + 0.6	1,340	A-1	EUR	3 521,41	4 277,98

Désignation du bénéficiaire	Année de mobilisation et profil d'amortissement de l'emprunt (1)		Objet de l'emprunt garanti	Organisme prêteur ou chef de file	Montant initial	Capital restant dû au 31/12/N	Durée résiduelle	Périodicité des remboursements (2)	Taux initial			Taux moyen constaté sur l'année (6)			Catégorie d'emprunt (7)	Indices ou devises pouvant modifier l'emprunt	Annuité garantie au cours de l'exercice	
	Année	Profil							Taux (3)	Index (4)	Taux actuariel (5)	Taux (3)	Index (4)	Niveau de taux			En intérêts (8)	En capital
SFHE	2018	P		CDC	70 034,65	137 695,92	58,92	T	V	Livret A + 0.48	1,230	V	Livret A + 0.48	1,220	A-1	EUR	1 698,04	1 582,78
SFHE	2018	P		CDC	99 323,97	194 204,58	38,92	T	V	Livret A + (-0.2)	0,550	V	Livret A + (-0.2)	0,550	A-1	EUR	1 079,46	3 939,52
SFHE	2018	P		CDC	57 531,33	113 112,99	58,92	T	V	Livret A + 0.48	1,230	V	Livret A + 0.48	1,220	A-1	EUR	1 394,88	1 300,21
SFHE	2018	P		CDC	83 040,57	162 347,98	38,92	T	V	Livret A + 1.11	1,860	V	Livret A + 1.11	1,840	A-1	EUR	3 025,74	2 322,02
SFHE	2017	P		CDC	1 650 000,00	1 537 388,70	22,75	A	V	Livret A + 0.6	1,350	V	Livret A + 0.6	1,350	A-1	EUR	21 519,97	56 683,17
SFHE	2017	P		CDC	1 045 000,00	973 679,51	22,75	A	V	Livret A + 0.6	1,350	V	Livret A + 0.6	1,350	A-1	EUR	13 629,31	35 899,34
SFHE	2018	P		CDC	500 149,06	500 599,37	39,42	A	V	Livret A + (-0.2)	0,550	V	Livret A + (-0.2)	0,270	A-1	EUR	0,00	0,00
SFHE	2017	P		CDC	235 013,65	235 464,19	59,42	A	V	Livret A + 0.19	0,940	V	Livret A + 0.19	0,310	A-1	EUR	0,00	0,00
SFHE	2017	P		CDC	483 730,50	484 181,27	39,42	A	V	Livret A + 0.6	1,350	V	Livret A + 0.6	0,450	A-1	EUR	0,00	0,00
SFHE	2017	P		CDC	220 952,79	221 403,33	59,42	A	V	Livret A + 0.19	0,940	V	Livret A + 0.19	0,310	A-1	EUR	0,00	0,00
SFHE	2018	P		CDC	2 343 375,51	2 343 375,51	60,08	A	V	Livret A + 1.11	1,860	V	Livret A + 1.11	0,840	A-1	EUR	0,00	0,00
SFHE	2018	P		CDC	1 289 491,65	1 289 491,65	40,08	A	V	Livret A + 1.11	1,860	V	Livret A + 1.11	0,840	A-1	EUR	0,00	0,00
SFHE	2018	P		CDC	2 742 769,49	2 742 769,49	60,08	A	V	Livret A + 1.11	1,860	V	Livret A + 1.11	0,840	A-1	EUR	0,00	0,00
SFHE	2018	P		CDC	1 348 128,68	1 348 128,68	40,08	A	V	Livret A + 1.11	1,860	V	Livret A + 1.11	0,840	A-1	EUR	0,00	0,00
SFHE	2019	P		CDC	242 854,23	242 854,23	40,58	A	V	Livret A + 0.6	1,350	V	Livret A + 0.6	0,530	A-1	EUR	0,00	0,00
SFHE	2019	P		CDC	139 926,68	139 926,68	60,58	A	V	Livret A + 0.44	1,190	V	Livret A + 0.44	0,470	A-1	EUR	0,00	0,00
SFHE	2019	P		CDC	147 333,68	147 333,68	40,58	A	V	Livret A + (-0.2)	0,550	V	Livret A + (-0.2)	0,220	A-1	EUR	0,00	0,00
SFHE	2019	P		CDC	82 714,40	82 714,40	60,58	A	V	Livret A + 0.44	1,190	V	Livret A + 0.44	0,470	A-1	EUR	0,00	0,00
SFHE	2019	P		CDC	43 820,87	43 820,87	40,58	A	V	Livret A + 1.06	1,810	V	Livret A + 1.06	0,710	A-1	EUR	0,00	0,00
SFHE	2019	P		CDC	46 642,08	46 642,08	60,58	A	V	Livret A + 0.44	1,190	V	Livret A + 0.44	0,470	A-1	EUR	0,00	0,00
SFHE	2019	P		CDC	35 950,20	35 950,20	40,58	A	V	Livret A + 1.06	1,810	V	Livret A + 1.06	0,710	A-1	EUR	0,00	0,00
SFHE	2018	P		CDC	480 933,51	913 463,09	40,00	A	V	Livret A + 0.6	1,350	V	Livret A + 0.6	0,280	A-1	EUR	0,00	0,00
SFHE	2018	P		CDC	217 649,61	437 899,03	60,00	A	V	Livret A + 0.39	1,140	V	Livret A + 0.39	0,220	A-1	EUR	0,00	0,00
SFHE	2018	P		CDC	451 151,05	468 705,27	40,00	A	V	Livret A + (-0.2)	0,550	V	Livret A + (-0.2)	0,210	A-1	EUR	0,00	0,00
SFHE	2018	P		CDC	253 042,63	257 544,87	60,00	A	V	Livret A + 0.39	1,140	V	Livret A + 0.39	0,440	A-1	EUR	0,00	0,00
SFHE	2018	P		CDC	105 429,78	109 933,41	40,00	A	V	Livret A + 1.11	1,860	V	Livret A + 1.11	0,690	A-1	EUR	0,00	0,00
SFHE	2018	P		CDC	74 711,80	79 214,04	60,00	A	V	Livret A + 0.39	1,140	V	Livret A + 0.39	0,420	A-1	EUR	0,00	0,00
SFHE	2018	P		CDC	2 744 120,40	2 744 120,40	40,08	A	V	Livret A + 1.11	1,860	V	Livret A + 1.11	0,840	A-1	EUR	0,00	0,00
SFHE	2018	P		CDC	1 871 993,29	1 871 993,29	40,08	A	V	Livret A + 1.11	1,860	V	Livret A + 1.11	0,840	A-1	EUR	0,00	0,00
SFHE	2018	P		CDC	964 668,96	964 668,96	40,42	A	V	Livret A + 0.6	1,350	V	Livret A + 0.6	0,530	A-1	EUR	0,00	0,00
SFHE	2018	P		CDC	616 404,57	616 404,57	40,42	A	V	Livret A + (-0.2)	0,550	V	Livret A + (-0.2)	0,220	A-1	EUR	0,00	0,00
SFHE	2002	P		CDC	99 354,52	81 742,51	32,25	A	V	Livret A + 1.2	4,200	V	Livret A + 1.2	1,920	A-1	EUR	1 628,18	1 754,02
SOGIMA	2015	P		CDC	361 947,68	344 371,34	37,50	A	V	Livret A + 1.11	1,860	V	Livret A + 1.11	1,850	A-1	EUR	6 510,56	5 658,62
SOGIMA	2015	P		CDC	536 750,09	525 123,63	47,50	A	V	Livret A + 1.11	1,860	V	Livret A + 1.11	1,850	A-1	EUR	9 876,79	5 886,58
SOGIMA	2015	P		CDC	783 808,85	759 154,89	37,50	A	V	Livret A + 1.11	1,860	V	Livret A + 1.11	1,850	A-1	EUR	14 352,30	12 474,23
SOGIMA	2017	P		CDC	713 897,97	688 566,83	37,42	A	V	Livret A + 0.6	1,350	V	Livret A + 0.6	1,350	A-1	EUR	9 468,16	12 778,34
SOGIMA	2017	P		CDC	188 725,17	183 908,84	47,42	A	V	Livret A + 0.6	1,350	V	Livret A + 0.6	1,350	A-1	EUR	2 515,58	2 430,50
SOGIMA	2016	P		CDC	305 551,61	302 119,56	48,50	A	V	Livret A + 0.6	1,350	V	Livret A + 0.6	0,890	A-1	EUR	4 124,95	3 432,04
SOGIMA	2016	P		CDC	811 304,78	798 146,01	38,50	A	V	Livret A + 0.6	1,350	V	Livret A + 0.6	0,890	A-1	EUR	10 952,61	13 158,78
SOGIMA	2016	P		CDC	259 311,30	254 155,65	38,50	A	V	Livret A + (-0.2)	0,550	V	Livret A + (-0.2)	0,360	A-1	EUR	1 426,21	5 155,65
SOGIMA	2016	P		CDC	75 090,82	73 975,27	48,50	A	V	Livret A + (-0.2)	0,550	V	Livret A + (-0.2)	0,360	A-1	EUR	413,00	1 115,55
SOGIMA	2017	P		CDC	68 640,55	66 588,51	47,33	A	V	Livret A + (-0.2)	0,550	V	Livret A + (-0.2)	0,550	A-1	EUR	371,91	1 032,32

Désignation du bénéficiaire	Année de mobilisation et profil d'amortissement de l'emprunt (1)		Objet de l'emprunt garanti	Organisme prêteur ou chef de file	Montant initial	Capital restant dû au 31/12/N	Durée résiduelle	Périodicité des remboursements (2)	Taux initial			Taux moyen constaté sur l'année (6)			Catégorie d'emprunt (7)	Indices ou devises pouvant modifier l'emprunt	Annuité garantie au cours de l'exercice	
	Année	Profil							Taux (3)	Index (4)	Taux actuel (5)	Taux (3)	Index (4)	Niveau de taux			En intérêts (8)	En capital
SOGIMA	2017	P		CDC	236 500,00	227 039,90	37,33	A	V	Livret A + (-0.2)	0,550	V	Livret A + (-0.2)	0,550	A-1	EUR	1 274,89	4 757,99
SOGIMA	2018	P		CDC	438 071,04	473 771,26	40,50	A	V	Livret A + 0.6	1,350	V	Livret A + 0.6	0,410	A-1	EUR	0,00	0,00
SOGIMA	2018	P		CDC	309 211,48	308 895,71	50,50	A	V	Livret A + 0.6	1,350	V	Livret A + 0.6	0,450	A-1	EUR	0,00	0,00
SOGIMA	2018	P		CDC	289 566,72	295 162,11	40,50	A	V	Livret A + (-0.2)	0,550	V	Livret A + (-0.2)	0,180	A-1	EUR	0,00	0,00
SOGIMA	2018	P		CDC	138 978,44	138 835,38	50,50	A	V	Livret A + (-0.2)	0,550	V	Livret A + (-0.2)	0,180	A-1	EUR	0,00	0,00
SOGIMA	2018	P		CDC	614 461,55	654 847,06	40,50	A	V	Livret A + 1.11	1,860	V	Livret A + 1.11	0,570	A-1	EUR	0,00	0,00
SOGIMA	2018	P		CDC	317 866,07	317 543,09	50,50	A	V	Livret A + 1.11	1,860	V	Livret A + 1.11	0,620	A-1	EUR	0,00	0,00
UNICIL	2004	P		CDC	115 163,50	95 955,05	34,42	A	V	Livret A + 1.2	3,450	V	Livret A + 1.2	1,940	A-1	EUR	1 908,18	1 900,21
UNICIL	2004	P		CDC	651 868,50	467 653,47	22,42	A	V	Livret A + 1.2	3,450	V	Livret A + 1.2	1,940	A-1	EUR	9 431,15	15 995,29
UNICIL	2004	P		CDC	250 000,00	146 570,23	14,50	A	V	Livret A + 1.47	3,820	V	Livret A + 1.47	2,210	A-1	EUR	3 468,90	9 686,48
UNICIL	2008	P		CDC	1 421 182,50	1 043 469,88	18,08	A	V	Livret A + 1.4	5,000	V	Livret A + 1.4	2,140	A-1	EUR	23 222,31	44 095,96
UNICIL	2008	P		CDC	491 609,00	360 952,37	18,08	A	V	Livret A + 1.4	5,000	V	Livret A + 1.4	2,140	A-1	EUR	8 032,96	15 253,48
UNICIL	2008	P		CDC	384 000,00	97 294,67	3,92	A	V	Livret A + 0.25	4,250	V	Livret A + 0.25	1,000	A-1	EUR	1 230,26	25 731,56
UNICIL	2009	P		CDC	1 644 067,00	1 136 952,54	29,83	A	V	Livret A + 0.6	1,850	V	Livret A + 0.6	1,350	A-1	EUR	15 761,68	30 579,59
UNICIL	2009	P		CDC	377 973,00	332 520,71	39,83	A	V	Livret A + 0.6	1,850	V	Livret A + 0.6	1,350	A-1	EUR	4 573,27	6 239,95
UNICIL	2009	P		CDC	56 479,00	48 116,09	39,83	A	V	Livret A + (-0.2)	1,050	V	Livret A + (-0.2)	0,550	A-1	EUR	270,54	1 072,82
UNICIL	2009	P		CDC	263 596,00	210 656,73	29,83	A	V	Livret A + (-0.2)	1,050	V	Livret A + (-0.2)	0,550	A-1	EUR	1 194,04	6 442,33
UNICIL	2009	P		CDC	197 372,00	176 918,95	39,83	A	V	Livret A + 1.13	2,380	V	Livret A + 1.13	1,870	A-1	EUR	3 381,55	2 950,52
UNICIL	2009	P		CDC	576 934,00	450 923,02	22,83	A	V	Livret A + 1.12	2,380	V	Livret A + 1.12	1,860	A-1	EUR	8 723,59	15 579,17
UNICIL	2009	P		CDC	396 871,00	328 031,13	29,83	A	V	Livret A + 0.6	1,850	V	Livret A + 0.6	1,350	A-1	EUR	4 547,53	8 822,75
UNICIL	2010	P		CDC	1 302 886,50	1 020 563,59	20,00	A	V	Livret A + 1.13	2,380	V	Livret A + 1.13	1,870	A-1	EUR	19 926,27	39 344,49
UNICIL	2010	P		CDC	445 724,50	406 198,60	40,00	A	V	Livret A + 1.13	2,380	V	Livret A + 1.13	1,870	A-1	EUR	7 759,49	6 540,21
UNICIL	2010	P		CDC	1 337 173,50	1 134 958,40	30,00	A	V	Livret A + 0.6	1,850	V	Livret A + 0.6	1,350	A-1	EUR	15 717,90	29 330,46
UNICIL	2010	P		CDC	76 091,95	68 032,10	40,25	A	V	Livret A + 0.6	1,850	V	Livret A + 0.6	1,350	A-1	EUR	935,13	1 236,46
UNICIL	2010	P		CDC	520 232,90	440 486,96	30,25	A	V	Livret A + 0.6	1,850	V	Livret A + 0.6	1,350	A-1	EUR	6 100,25	11 383,40
UNICIL	2010	P		CDC	108 727,30	98 845,98	40,33	A	V	Livret A + 1.13	2,380	V	Livret A + 1.13	1,870	A-1	EUR	1 888,23	1 591,52
UNICIL	2010	P		CDC	805 339,70	681 890,06	30,33	A	V	Livret A + 0.6	1,850	V	Livret A + 0.6	1,350	A-1	EUR	9 443,41	17 621,92
UNICIL	2010	P		CDC	2 828 091,20	2 394 576,16	30,50	A	V	Livret A + 0.6	1,850	V	Livret A + 0.6	1,350	A-1	EUR	33 162,19	61 882,47
UNICIL	2010	P		CDC	483 645,80	432 416,91	40,50	A	V	Livret A + 0.6	1,850	V	Livret A + 0.6	1,350	A-1	EUR	5 943,72	7 859,00
UNICIL	2010	P		CDC	540 228,70	438 339,08	30,50	A	V	Livret A + (-0.21)	1,050	V	Livret A + (-0.21)	0,540	A-1	EUR	2 437,00	12 957,54
UNICIL	2010	P		CDC	92 387,35	80 265,27	40,50	A	V	Livret A + (-0.2)	1,050	V	Livret A + (-0.2)	0,550	A-1	EUR	451,03	1 741,03
UNICIL	2010	P		CDC	96 028,90	85 857,29	40,42	A	V	Livret A + 0.6	1,850	V	Livret A + 0.6	1,350	A-1	EUR	1 180,14	1 560,42
UNICIL	2010	P		CDC	676 486,25	572 788,41	30,42	A	V	Livret A + 0.6	1,850	V	Livret A + 0.6	1,350	A-1	EUR	7 932,48	14 802,44
UNICIL	2010	P		CDC	31 120,65	27 037,33	40,42	A	V	Livret A + (-0.2)	1,050	V	Livret A + (-0.2)	0,550	A-1	EUR	151,93	586,47
UNICIL	2010	P		CDC	219 233,85	177 885,34	30,42	A	V	Livret A + (-0.21)	1,050	V	Livret A + (-0.21)	0,540	A-1	EUR	988,98	5 258,39
UNICIL	2010	P		CDC	123 459,60	110 443,12	40,67	A	V	Livret A + 0.6	2,350	V	Livret A + 0.6	1,350	A-1	EUR	1 518,08	2 007,25
UNICIL	2010	P		CDC	1 051 767,75	890 921,38	30,67	A	V	Livret A + 0.6	2,350	V	Livret A + 0.6	1,350	A-1	EUR	12 338,26	23 023,87
UNICIL	2010	P		CDC	149 417,40	133 664,15	40,67	A	V	Livret A + 0.6	2,350	V	Livret A + 0.6	1,350	A-1	EUR	1 837,26	2 429,29
UNICIL	2010	P		CDC	156 713,15	128 779,72	30,67	A	V	Livret A + (-0.2)	1,550	V	Livret A + (-0.2)	0,550	A-1	EUR	729,19	3 800,58
UNICIL	2010	P		CDC	24 053,70	20 903,23	40,67	A	V	Livret A + (-0.2)	1,550	V	Livret A + (-0.2)	0,550	A-1	EUR	117,46	453,41
UNICIL	2011	P		CDC	488 715,70	424 674,94	31,00	A	V	Livret A + 0.6	2,350	V	Livret A + 0.6	1,350	A-1	EUR	5 875,61	10 555,79
UNICIL	2011	P		CDC	78 613,70	71 603,49	41,00	A	V	Livret A + 0.6	2,350	V	Livret A + 0.6	1,350	A-1	EUR	983,67	1 261,11

Désignation du bénéficiaire	Année de mobilisation et profil d'amortissement de l'emprunt (1)		Objet de l'emprunt garanti	Organisme prêteur ou chef de file	Montant initial	Capital restant dû au 31/12/N	Durée résiduelle	Périodicité des remboursements (2)	Taux initial			Taux moyen constaté sur l'année (6)			Catégorie d'emprunt (7)	Indices ou devises pouvant modifier l'emprunt	Annuité garantie au cours de l'exercice	
	Année	Profil							Taux (3)	Index (4)	Taux actualisé (5)	Taux (3)	Index (4)	Niveau de taux			En intérêts (8)	En capital
UNICIL	2011	P		CDC	22 442,75	19 926,32	41,00	A	V	Livret A + (-0.2)	1,550	V	Livret A + (-0.2)	0,550	A-1	EUR	111,91	420,73
UNICIL	2011	P		CDC	139 518,50	118 033,51	31,00	A	V	Livret A + (-0.2)	1,550	V	Livret A + (-0.2)	0,550	A-1	EUR	667,69	3 365,07
UNICIL	2012	P		CDC	2 027 404,50	1 766 675,65	32,67	A	V	Livret A + 0.6	2,850	V	Livret A + 0.6	1,350	A-1	EUR	24 420,86	42 277,04
UNICIL	2012	P		CDC	268 725,05	243 736,33	42,67	A	V	Livret A + 0.6	2,850	V	Livret A + 0.6	1,350	A-1	EUR	3 346,63	4 162,30
UNICIL	2012	P		CDC	634 601,00	540 087,57	32,67	A	V	Livret A + (-0.2)	2,050	V	Livret A + (-0.2)	0,550	A-1	EUR	3 052,37	14 888,91
UNICIL	2012	P		CDC	84 114,25	74 591,35	42,67	A	V	Livret A + (-0.2)	2,050	V	Livret A + (-0.2)	0,550	A-1	EUR	418,69	1 533,94
UNICIL	2011	P		CDC	42 735,00	21 375,31	6,58	A	V	Livret A + 0.6	2,600	V	Livret A + 0.6	1,350	A-1	EUR	327,62	2 893,10
UNICIL	2012	P		CDC	350 000,00	198 904,76	7,00	A	F	Taux fixe à 1.9 %	1,900	F	Taux fixe à 1.9 %	1,890	A-1	EUR	4 212,82	22 822,74
UNICIL	2012	P		CDC	177 323,50	122 552,00	12,00	A	V	Livret A + 0.6	2,850	V	Livret A + 0.6	1,350	A-1	EUR	1 770,17	8 571,65
UNICIL	2012	P		CDC	507 312,61	284 643,38	7,92	A	V	Livret A + 0.6	2,850	V	Livret A + 0.6	1,350	A-1	EUR	4 294,68	33 481,07
UNICIL	2010	P		CDC	296 266,03	30 006,69	0,67	A	V	Livret A + 0.47	2,470	V	Livret A + 0.47	1,220	A-1	EUR	734,88	30 229,71
UNICIL	2010	P		CDC	874 187,54	160 863,39	1,83	A	V	Livret A + 0.47	2,470	V	Livret A + 0.47	1,220	A-1	EUR	2 954,98	81 348,29
UNICIL	2010	P		CDC	168 427,89	30 993,21	1,83	A	V	Livret A + 0.47	2,470	V	Livret A + 0.47	1,220	A-1	EUR	569,33	15 673,21
UNICIL	2010	P		CDC	693 985,30	127 703,53	1,75	A	V	Livret A + 0.47	2,470	V	Livret A + 0.47	1,220	A-1	EUR	2 345,85	64 579,41
UNICIL	2011	P		CDC	531 454,26	148 061,68	2,25	A	V	Livret A + 0.47	2,470	V	Livret A + 0.47	1,220	A-1	EUR	2 414,79	49 871,69
UNICIL	2011	P		CDC	348 501,48	97 091,56	2,50	A	V	Livret A + 0.47	2,470	V	Livret A + 0.47	1,220	A-1	EUR	1 583,50	32 703,39
UNICIL	2010	P		CDC	593 416,27	150 035,51	2,58	A	V	Livret A + 0.47	2,470	V	Livret A + 0.47	1,220	A-1	EUR	2 450,05	50 788,25
UNICIL	2010	P		CDC	1 091 962,04	276 084,57	2,75	A	V	Livret A + 0.47	2,470	V	Livret A + 0.47	1,220	A-1	EUR	4 508,41	93 456,89
UNICIL	2010	P		CDC	1 529 054,71	386 596,22	2,92	A	V	Livret A + 0.47	2,470	V	Livret A + 0.47	1,220	A-1	EUR	6 313,04	130 866,00
UNICIL	2010	P		CDC	209 266,24	52 909,50	2,92	A	V	Livret A + 0.47	2,470	V	Livret A + 0.47	1,220	A-1	EUR	864,00	17 910,31
UNICIL	2010	P		CDC	22 282,10	6 928,63	3,75	A	V	Livret A + 0.47	2,470	V	Livret A + 0.47	1,220	A-1	EUR	106,08	1 766,48
UNICIL	2010	P		CDC	19 464,82	6 052,59	3,75	A	V	Livret A + 0.47	2,470	V	Livret A + 0.47	1,220	A-1	EUR	92,67	1 543,13
UNICIL	2010	P		CDC	1 083 167,15	336 810,94	3,92	A	V	Livret A + 0.47	2,470	V	Livret A + 0.47	1,220	A-1	EUR	5 156,73	85 871,51
UNICIL	2010	P		CDC	91 167,94	36 799,01	5,75	A	V	Livret A + 0.47	2,470	V	Livret A + 0.47	1,220	A-1	EUR	525,94	6 310,42
UNICIL	2010	P		CDC	31 632,26	12 768,02	5,75	A	V	Livret A + 0.47	2,470	V	Livret A + 0.47	1,220	A-1	EUR	182,48	2 189,51
UNICIL	2010	P		CDC	955 072,43	354 540,32	0,17	A	V	Livret A + 1.2	3,200	V	Livret A + 1.2	1,940	A-1	EUR	8 301,46	71 175,60
UNICIL	1979	P		CDC	45 475,54	0,00	0,00	A	F	Taux fixe à 3.6 %	3,600	F	Taux fixe à 3.6 %	3,600	A-1	EUR	77,46	2 151,53
UNICIL	1979	P		CDC	8 964,00	0,00	0,00	A	F	Taux fixe à 3.35 %	3,350	F	Taux fixe à 3.35 %	3,350	A-1	EUR	13,72	409,57
UNICIL	2011	P		CDC	743 847,33	330 766,05	0,17	A	V	Livret A + 1.2	3,450	V	Livret A + 1.2	1,940	A-1	EUR	7 530,57	55 417,22
UNICIL	2011	P		CDC	1 256 888,17	604 195,42	0,17	A	V	Livret A + 1.2	3,450	V	Livret A + 1.2	1,940	A-1	EUR	13 693,09	87 837,72
UNICIL	2011	P		CDC	304 860,85	62 124,14	1,67	A	V	Livret A + 0.46	2,710	V	Livret A + 0.46	1,210	A-1	EUR	1 130,50	31 305,39
UNICIL	2011	P		CDC	341 326,38	95 281,86	2,08	A	V	Livret A + 0.46	2,710	V	Livret A + 0.46	1,210	A-1	EUR	1 551,67	32 101,21
UNICIL	2011	P		CDC	353 677,04	97 763,63	2,83	A	V	Livret A + 0.46	2,710	V	Livret A + 0.46	1,210	A-1	EUR	1 581,48	32 937,35
UNICIL	2013	P		CDC	296 587,50	263 343,86	33,50	A	V	Livret A + 0.6	2,350	V	Livret A + 0.6	1,350	A-1	EUR	3 637,12	6 072,63
UNICIL	2013	P		CDC	127 108,85	116 687,75	43,50	A	V	Livret A + 0.6	2,350	V	Livret A + 0.6	1,350	A-1	EUR	1 601,38	1 933,13
UNICIL	2013	P		CDC	187 843,15	163 469,26	33,50	A	V	Livret A + (-0.2)	1,550	V	Livret A + (-0.2)	0,550	A-1	EUR	923,07	4 361,57
UNICIL	2013	P		CDC	80 504,05	72 501,02	43,50	A	V	Livret A + (-0.2)	1,550	V	Livret A + (-0.2)	0,550	A-1	EUR	406,75	1 452,92
UNICIL	2011	P		CDC	455 217,52	374 283,40	24,46	A	V	Livret A + 1.02	3,270	V	Livret A + 1.02	1,770	A-1	EUR	6 834,09	11 823,15
UNICIL	2018	P		CDC	1 062 149,95	1 022 817,92	17,83	A	V	Livret A + 1.5	2,250	V	Livret A + 1.5	2,240	A-1	EUR	23 898,37	39 332,02
UNICIL	2018	P		CDC	397 477,98	391 301,58	33,83	A	V	Livret A + 1.07	1,820	V	Livret A + 1.07	1,810	A-1	EUR	7 234,10	6 176,40
UNICIL	2018	P		CDC	289 645,01	286 772,85	43,83	A	V	Livret A + 1.07	1,820	V	Livret A + 1.07	1,810	A-1	EUR	5 271,54	2 872,16
UNICIL	2018	P		CDC	322 565,78	318 887,93	42,08	A	V	Livret A + 1.19	1,940	V	Livret A + 1.19	1,930	A-1	EUR	6 257,77	3 677,86

Désignation du bénéficiaire	Année de mobilisation et profil d'amortissement de l'emprunt (1)		Objet de l'emprunt garanti	Organisme prêteur ou chef de file	Montant initial	Capital restant dû au 31/12/N	Durée résiduelle	Périodicité des remboursements (2)	Taux initial			Taux moyen constaté sur l'année (6)			Catégorie d'emprunt (7)	Indices ou devises pouvant modifier l'emprunt	Annuité garantie au cours de l'exercice	
	Année	Profil							Taux (3)	Index (4)	Taux actuel (5)	Taux (3)	Index (4)	Niveau de taux			En intérêts (8)	En capital
UNICIL	2018	P		CDC	1 541 408,22	1 496 296,71	22,08	A	V	Livret A + 1.19	1,940	V	Livret A + 1.19	1,930	A-1	EUR	29 903,32	45 111,51
UNICIL	2018	P		CDC	71 499,50	69 698,30	30,42	A	V	Livret A + 0.6	1,350	V	Livret A + 0.6	1,390	A-1	EUR	965,24	1 801,20
UNICIL	2018	P		CDC	62 742,61	61 164,33	30,17	A	V	Livret A + 0.6	1,350	V	Livret A + 0.6	1,460	A-1	EUR	847,03	1 578,29
UNICIL	2018	P		CDC	151 055,65	148 365,10	40,00	A	V	Livret A + 0.6	1,350	V	Livret A + 0.6	1,350	A-1	EUR	2 039,25	2 690,55
UNICIL	2018	P		CDC	579 088,66	564 521,72	30,00	A	V	Livret A + 0.6	1,350	V	Livret A + 0.6	1,350	A-1	EUR	7 817,69	14 566,94
UNICIL	2018	P		CDC	209 115,92	198 919,00	30,50	A	V	Livret A + 0.6	1,350	V	Livret A + 0.6	1,350	A-1	EUR	2 754,70	5 132,91
UNICIL	2018	P		CDC	72 396,97	69 879,51	40,50	A	V	Livret A + 0.6	1,350	V	Livret A + 0.6	1,350	A-1	EUR	960,48	1 267,24
UNICIL	2018	P		CDC	96 072,03	92 731,32	40,58	A	V	Livret A + 0.6	1,350	V	Livret A + 0.6	1,350	A-1	EUR	1 274,58	1 681,65
UNICIL	2018	P		CDC	277 569,65	264 034,77	30,58	A	V	Livret A + 0.6	1,350	V	Livret A + 0.6	1,350	A-1	EUR	3 656,45	6 813,16
UNICIL	2018	P		CDC	138 321,76	135 527,51	41,08	A	V	Livret A + 0.6	1,350	V	Livret A + 0.6	1,430	A-1	EUR	1 867,34	2 794,24
UNICIL	2018	P		CDC	442 796,37	430 837,87	31,08	A	V	Livret A + 0.6	1,350	V	Livret A + 0.6	1,430	A-1	EUR	5 977,75	11 958,49
UNICIL	2018	P		CDC	134 046,10	128 352,15	41,67	A	V	Livret A + 0.6	1,350	V	Livret A + 0.6	1,350	A-1	EUR	1 771,22	2 849,32
UNICIL	2018	P		CDC	364 372,43	344 246,15	31,67	A	V	Livret A + 0.6	1,350	V	Livret A + 0.6	1,350	A-1	EUR	4 783,36	10 076,76
UNICIL	2018	P		CDC	331 592,21	311 329,55	31,83	A	V	Livret A + 0.6	1,350	V	Livret A + 0.6	1,350	A-1	EUR	4 339,44	10 110,74
UNICIL	2018	P		CDC	161 651,88	153 768,52	41,83	A	V	Livret A + 0.6	1,350	V	Livret A + 0.6	1,350	A-1	EUR	2 128,94	3 930,99
UNICIL	2018	P		CDC	52 544,99	51 348,12	42,25	A	V	Livret A + 0.6	1,350	V	Livret A + 0.6	1,460	A-1	EUR	709,36	1 196,88
UNICIL	2018	P		CDC	63 666,16	62 215,96	42,25	A	V	Livret A + 0.6	1,350	V	Livret A + 0.6	1,460	A-1	EUR	859,49	1 450,20
UNICIL	2018	P		CDC	43 934,23	41 728,78	42,67	A	V	Livret A + (-0.2)	0,550	V	Livret A + (-0.2)	0,550	A-1	EUR	235,55	1 099,18
UNICIL	2018	P		CDC	133 021,08	129 611,16	43,25	A	V	Livret A + 0.6	1,350	V	Livret A + 0.6	1,460	A-1	EUR	1 795,78	3 409,92
UNICIL	2018	P		CDC	334 333,89	323 848,57	33,25	A	V	Livret A + 0.6	1,350	V	Livret A + 0.6	1,460	A-1	EUR	4 513,51	10 485,32
UNICIL	2018	P		CDC	229 778,22	223 937,77	35,00	A	V	Livret A + 0.6	1,350	V	Livret A + 0.6	1,350	A-1	EUR	3 102,01	5 840,45
UNICIL	2018	P		CDC	156 058,33	152 936,99	45,00	A	V	Livret A + 0.6	1,350	V	Livret A + 0.6	1,350	A-1	EUR	2 106,79	3 121,34
UNICIL	2018	P		CDC	166 133,67	161 398,70	35,00	A	V	Livret A + (-0.2)	0,550	V	Livret A + (-0.2)	0,550	A-1	EUR	913,74	4 734,97
UNICIL	2018	P		CDC	90 809,14	88 730,11	45,00	A	V	Livret A + (-0.2)	0,550	V	Livret A + (-0.2)	0,550	A-1	EUR	499,45	2 079,03
UNICIL	2018	P		CDC	666 429,87	632 297,73	36,75	A	V	Livret A + 0.6	1,350	V	Livret A + 0.6	1,350	A-1	EUR	8 766,23	17 052,48
UNICIL	2018	P		CDC	449 074,59	430 402,77	46,75	A	V	Livret A + 0.6	1,350	V	Livret A + 0.6	1,350	A-1	EUR	5 936,30	9 322,85
UNICIL	2018	P		CDC	150 499,94	141 928,92	36,75	A	V	Livret A + (-0.2)	0,550	V	Livret A + (-0.2)	0,550	A-1	EUR	804,10	4 271,89
UNICIL	2018	P		CDC	66 945,63	63 804,65	46,75	A	V	Livret A + (-0.2)	0,550	V	Livret A + (-0.2)	0,550	A-1	EUR	359,53	1 565,18
UNICIL	2018	P		CDC	36 496,58	35 677,87	35,08	A	V	Livret A + 0.6	1,350	V	Livret A + 0.6	1,430	A-1	EUR	492,71	818,71
UNICIL	2018	P		CDC	11 806,39	11 607,37	45,08	A	V	Livret A + 0.6	1,350	V	Livret A + 0.6	1,430	A-1	EUR	159,39	199,02
UNICIL	2018	P		CDC	1 409 678,90	1 373 848,00	35,33	A	V	Livret A + 0.6	1,350	V	Livret A + 0.6	1,430	A-1	EUR	19 030,67	35 830,90
UNICIL	2018	P		CDC	878 521,46	860 950,07	45,33	A	V	Livret A + 0.6	1,350	V	Livret A + 0.6	1,430	A-1	EUR	11 860,04	17 571,39
UNICIL	2018	P		CDC	339 326,19	329 655,06	35,33	A	V	Livret A + (-0.2)	0,550	V	Livret A + (-0.2)	0,580	A-1	EUR	1 866,29	9 671,13
UNICIL	2018	P		CDC	171 936,96	168 000,55	45,33	A	V	Livret A + (-0.2)	0,550	V	Livret A + (-0.2)	0,580	A-1	EUR	945,65	3 936,41
UNICIL	2018	P		CDC	40 617,08	39 010,09	36,50	A	V	Livret A + 0.6	1,350	V	Livret A + 0.6	1,350	A-1	EUR	537,56	808,88
UNICIL	2018	P		CDC	19 150,36	18 590,10	46,50	A	V	Livret A + 0.6	1,350	V	Livret A + 0.6	1,350	A-1	EUR	254,77	282,01
UNICIL	2018	P		CDC	1 046 471,84	992 114,57	35,92	A	V	Livret A + 0.6	1,350	V	Livret A + 0.6	1,350	A-1	EUR	13 760,30	27 167,08
UNICIL	2018	P		CDC	558 444,97	548 648,07	55,92	A	V	Livret A + 0.56	1,310	V	Livret A + 0.56	1,310	A-1	EUR	7 252,27	4 960,51
UNICIL	2018	P		CDC	118 435,62	111 192,88	35,92	A	V	Livret A + (-0.2)	0,550	V	Livret A + (-0.2)	0,550	A-1	EUR	631,39	3 604,66
UNICIL	2018	P		CDC	112 690,70	110 713,75	55,92	A	V	Livret A + 0.56	1,310	V	Livret A + 0.56	1,310	A-1	EUR	1 463,46	1 001,00
UNICIL	2018	P		CDC	371 431,27	353 137,90	35,92	A	V	Livret A + 1.11	1,860	V	Livret A + 1.11	1,850	A-1	EUR	6 738,59	9 152,01
UNICIL	2018	P		CDC	122 207,09	120 063,19	55,92	A	V	Livret A + 0.56	1,310	V	Livret A + 0.56	1,310	A-1	EUR	1 587,05	1 085,53

METROPOLE AIX MARSEILLE PROVENCE - BUDGET METROPOLE - CA - 2019

Désignation du bénéficiaire	Année de mobilisation et profil d'amortissement de l'emprunt (1)		Objet de l'emprunt garanti	Organisme prêteur ou chef de file	Montant initial	Capital restant dû au 31/12/N	Durée résiduelle	Périodicité des remboursements (2)	Taux initial			Taux moyen constaté sur l'année (6)			Catégorie d'emprunt (7)	Indices ou devises pouvant modifier l'emprunt	Annuité garantie au cours de l'exercice	
	Année	Profil							Taux (3)	Index (4)	Taux actuariel (5)	Taux (3)	Index (4)	Niveau de taux			En intérêts (8)	En capital
UNICIL	2018	P		CDC	286 362,84	279 055,93	46,00	A	V	Livret A + (-0.2)	0,550	V	Livret A + (-0.2)	0,550	A-1	EUR	1 575,00	7 306,91
UNICIL	2018	P		CDC	537 607,29	521 093,17	36,00	A	V	Livret A + (-0.2)	0,550	V	Livret A + (-0.2)	0,550	A-1	EUR	2 956,84	16 514,13
UNICIL	2018	P		CDC	1 960 311,00	1 909 376,77	36,00	A	V	Livret A + 0.6	1,350	V	Livret A + 0.6	1,350	A-1	EUR	26 464,20	50 934,23
UNICIL	2018	P		CDC	1 129 469,55	1 103 566,58	46,00	A	V	Livret A + 0.6	1,350	V	Livret A + 0.6	1,350	A-1	EUR	15 247,84	25 902,97
UNICIL	2018	P		CDC	168 907,73	165 124,70	37,00	A	V	Livret A + 1.11	1,860	V	Livret A + 1.11	1,850	A-1	EUR	3 141,68	3 783,03
UNICIL	2018	P		CDC	93 429,45	91 225,85	47,00	A	V	Livret A + (-0.2)	0,550	V	Livret A + (-0.2)	0,550	A-1	EUR	513,86	2 203,60
UNICIL	2018	P		CDC	192 314,02	186 811,78	37,00	A	V	Livret A + (-0.2)	0,550	V	Livret A + (-0.2)	0,550	A-1	EUR	1 057,73	5 502,23
UNICIL	2018	P		CDC	109 741,60	107 610,72	47,00	A	V	Livret A + 1.11	1,860	V	Livret A + 1.11	1,850	A-1	EUR	2 041,19	2 130,89
UNICIL	2018	P		CDC	135 046,66	132 022,02	37,00	A	V	Livret A + 1.11	1,860	V	Livret A + 1.11	1,850	A-1	EUR	2 511,87	3 024,64
UNICIL	2018	P		CDC	140 709,57	137 357,77	37,00	A	V	Livret A + 0.6	1,350	V	Livret A + 0.6	1,350	A-1	EUR	1 899,58	3 351,80
UNICIL	2018	P		CDC	86 608,69	84 798,91	47,00	A	V	Livret A + 0.6	1,350	V	Livret A + 0.6	1,350	A-1	EUR	1 169,22	1 809,78
UNICIL	2018	P		CDC	119 215,28	115 859,95	37,42	A	V	Livret A + 1.11	1,860	V	Livret A + 1.11	1,920	A-1	EUR	2 217,40	3 355,33
UNICIL	2018	P		CDC	192 650,09	187 711,18	57,42	A	V	Livret A + 1.11	1,860	V	Livret A + 1.11	1,920	A-1	EUR	3 583,29	4 938,91
UNICIL	2018	P		CDC	185 255,77	180 041,72	37,42	A	V	Livret A + 1.11	1,860	V	Livret A + 1.11	1,920	A-1	EUR	3 445,76	5 214,05
UNICIL	2018	P		CDC	1 012 940,50	987 186,71	38,50	A	V	Livret A + 0.6	1,350	V	Livret A + 0.6	1,340	A-1	EUR	13 674,70	25 753,79
UNICIL	2018	P		CDC	895 584,25	875 889,92	58,50	A	V	Livret A + 0.31	1,060	V	Livret A + 0.31	1,050	A-1	EUR	9 493,19	19 694,33
UNICIL	2018	P		CDC	377 257,65	367 780,05	38,50	A	V	Livret A + (-0.2)	0,550	V	Livret A + (-0.2)	0,550	A-1	EUR	2 074,92	9 477,60
UNICIL	2018	P		CDC	511 841,55	504 108,05	58,50	A	V	Livret A + 0.31	1,060	V	Livret A + 0.31	1,050	A-1	EUR	5 425,52	7 733,50
UNICIL	2018	P		CDC	48 014,00	48 014,00	39,83	A	V	Livret A + 1.11	1,860	V	Livret A + 1.11	0,790	A-1	EUR	0,00	0,00
UNICIL	2018	P		CDC	78 228,00	78 228,00	59,83	A	V	Livret A + 1.11	1,860	V	Livret A + 1.11	0,790	A-1	EUR	0,00	0,00
UNICIL	2018	P		CDC	106 059,50	106 059,50	39,83	A	V	Livret A + 0.6	1,350	V	Livret A + 0.6	0,570	A-1	EUR	0,00	0,00
UNICIL	2018	P		CDC	87 286,00	87 286,00	59,83	A	V	Livret A + 0.6	1,350	V	Livret A + 0.6	0,570	A-1	EUR	0,00	0,00
UNICIL	2018	P		CDC	91 618,50	91 618,50	39,83	A	V	Livret A + 1.11	1,860	V	Livret A + 1.11	0,790	A-1	EUR	0,00	0,00
UNICIL	2018	P		CDC	220 160,00	214 562,48	38,83	A	V	Livret A + 0.6	1,350	V	Livret A + 0.6	1,060	A-1	EUR	2 972,16	5 597,52
UNICIL	2018	P		CDC	202 492,00	198 168,29	58,83	A	V	Livret A + 0.57	1,320	V	Livret A + 0.57	1,040	A-1	EUR	2 672,89	4 323,71
UNICIL	2018	P		CDC	98 553,00	96 077,11	38,83	A	V	Livret A + (-0.2)	0,550	V	Livret A + (-0.2)	0,430	A-1	EUR	542,04	2 475,89
UNICIL	2018	P		CDC	121 869,00	120 132,07	58,83	A	V	Livret A + 0.57	1,320	V	Livret A + 0.57	1,040	A-1	EUR	1 608,67	1 736,93
UNICIL	2018	P		CDC	101 317,00	98 521,23	38,83	A	V	Livret A + 1.11	1,860	V	Livret A + 1.11	1,460	A-1	EUR	1 884,50	2 795,77
UNICIL	2018	P		CDC	167 543,00	163 121,08	58,83	A	V	Livret A + 0.57	1,320	V	Livret A + 0.57	1,040	A-1	EUR	2 211,57	4 421,92
UNICIL	2018	P		CDC	154 911,00	150 636,33	38,83	A	V	Livret A + 1.11	1,860	V	Livret A + 1.11	1,460	A-1	EUR	2 881,34	4 274,67
UNICIL	2018	P		CDC	442 804,59	418 574,78	17,58	A	V	Livret A + 1.20121	1,950	V	Livret A + 1.20121	1,950	A-1	EUR	8 640,05	24 229,81
UNICIL	2018	P		CDC	497 042,19	436 890,00	14,83	A	V	Livret A + 1.2	1,950	V	Livret A + 1.2	1,940	A-1	EUR	9 104,18	29 991,02
UNICIL	2018	P		CDC	386 183,28	362 749,94	15,50	A	V	Livret A + 1.2	1,950	V	Livret A + 1.2	1,940	A-1	EUR	6 885,32	23 433,33
UNICIL	2018	P		CDC	692 033,14	651 249,50	16,00	A	V	Livret A + 1.2	1,950	V	Livret A + 1.2	1,940	A-1	EUR	5 624,95	40 783,65
UNICIL	1975	P		CDC	899,45	26,12	0,07	A	F	Taux fixe à 1 %	1,000	F	Taux fixe à 1 %	1,000	A-1	EUR	0,52	25,81
UNICIL	1980	P		CDC	358 209,46	15 463,22	0,07	A	F	Taux fixe à 2.95 %	2,950	F	Taux fixe à 2.95 %	2,940	A-1	EUR	892,64	15 020,02
UNICIL	1980	P		CDC	179 981,31	7 769,30	0,07	A	F	Taux fixe à 2.95 %	2,950	F	Taux fixe à 2.95 %	2,940	A-1	EUR	448,50	7 546,78
UNICIL	1974	P		CDC	48 250,11	0,00	0,00	A	F	Taux fixe à 1 %	1,000	F	Taux fixe à 1 %	1,010	A-1	EUR	13,99	1 398,59
UNICIL	1979	P		CDC	236 844,79	0,00	0,00	A	F	Taux fixe à 2.95 %	2,950	F	Taux fixe à 2.95 %	2,980	A-1	EUR	301,61	10 224,01
UNICIL	1975	P		CDC	82 139,53	2 380,87	0,57	A	F	Taux fixe à 1 %	1,000	F	Taux fixe à 1 %	1,000	A-1	EUR	47,38	2 357,29
UNICIL	1975	P		CDC	914,69	26,45	0,57	A	F	Taux fixe à 1 %	1,000	F	Taux fixe à 1 %	1,000	A-1	EUR	0,53	26,25
UNICIL	1980	P		CDC	37 243,29	1 773,39	0,57	A	F	Taux fixe à 3.6 %	3,600	F	Taux fixe à 3.6 %	3,600	A-1	EUR	125,46	1 711,70

Désignation du bénéficiaire	Année de mobilisation et profil d'amortissement de l'emprunt (1)		Objet de l'emprunt garanti	Organisme prêteur ou chef de file	Montant initial	Capital restant dû au 31/12/N	Durée résiduelle	Périodicité des remboursements (2)	Taux initial			Taux moyen constaté sur l'année (6)			Catégorie d'emprunt (7)	Indices ou devises pouvant modifier l'emprunt	Annuité garantie au cours de l'exercice	
	Année	Profil							Taux (3)	Index (4)	Taux actuariel (5)	Taux (3)	Index (4)	Niveau de taux			En intérêts (8)	En capital
UNICIL	1980	P		CDC	20 275,72	965,51	0,57	A	F	Taux fixe à 3.6 %	3,600	F	Taux fixe à 3.6 %	3,600	A-1	EUR	68,31	931,86
UNICIL	1995	P		CDC	1 410 153,41	393 216,03	0,17	A	V	Livret A + 1.2012100677638	5,800	V	Livret A + 1.2012100677638	1,960	A-1	EUR	8 487,57	49 588,56
UNICIL	1996	P		CDC	1 409 740,12	471 573,74	8,08	A	V	Livret A + 1.2012100677638	5,800	V	Livret A + 1.2012100677638	1,990	A-1	EUR	13 723,96	52 268,85
UNICIL	1996	P		CDC	1 588 470,59	559 510,55	8,58	A	V	Livret A + 1.2	4,800	V	Livret A + 1.2	1,910	A-1	EUR	11 927,85	62 818,22
UNICIL	1996	P		CDC	237 357,71	81 202,34	8,58	A	V	Livret A + 0.8	4,300	V	Livret A + 0.8	1,550	A-1	EUR	1 400,60	9 158,95
UNICIL	1997	P		CDC	314 883,45	130 004,95	9,83	A	V	Livret A + 1.2	4,800	V	Livret A + 1.2	1,940	A-1	EUR	2 788,05	12 971,97
UNICIL	1997	P		CDC	73 861,55	29 349,58	9,83	A	V	Livret A + 0.8	4,300	V	Livret A + 0.8	1,550	A-1	EUR	501,21	2 986,56
UNICIL	2016	P		CDC	128 970,00	122 188,81	46,00	A	V	Livret A + (-0.2)	0,550	V	Livret A + (-0.2)	0,550	A-1	EUR	684,54	2 272,81
UNICIL	2016	P		CDC	223 500,50	208 385,59	36,00	A	V	Livret A + (-0.2)	0,550	V	Livret A + (-0.2)	0,550	A-1	EUR	1 173,98	5 065,97
UNICIL	2016	P		CDC	537 205,25	506 138,38	36,00	A	V	Livret A + 0.6	1,350	V	Livret A + 0.6	1,350	A-1	EUR	6 974,55	10 494,80
UNICIL	2016	P		CDC	309 992,00	296 670,04	46,00	A	V	Livret A + 0.6	1,350	V	Livret A + 0.6	1,350	A-1	EUR	4 065,80	4 500,33
UNICIL	2014	P		CDC	162 587,70	112 110,54	9,67	A	V	Livret A + 0.6	1,600	V	Livret A + 0.6	1,350	A-1	EUR	1 653,98	10 406,24
UNICIL	2016	P		CDC	148 998,75	143 400,58	46,00	A	V	Livret A + 1.11	1,860	V	Livret A + 1.11	1,850	A-1	EUR	2 702,60	1 900,55
UNICIL	2016	P		CDC	156 222,50	148 075,40	36,00	A	V	Livret A + 1.11	1,860	V	Livret A + 1.11	1,850	A-1	EUR	2 805,65	2 765,90
UNICIL	2016	P		CDC	111 240,50	105 355,38	36,00	A	V	Livret A + 1.04	1,790	V	Livret A + 1.04	1,790	A-1	EUR	1 921,60	1 996,61
UNICIL	2014	P		CDC	133 138,00	62 006,00	9,83	A	V	Livret A + 0.6	1,600	V	Livret A + 0.6	1,350	A-1	EUR	914,78	5 755,48
UNICIL	2015	P		CDC	78 540,00	59 183,24	10,25	A	V	Livret A + 0.6	1,600	V	Livret A + 0.6	1,350	A-1	EUR	865,93	4 959,91
UNICIL	2014	P		CDC	74 047,50	51 116,22	9,58	A	V	Livret A + 0.6	1,850	V	Livret A + 0.6	1,350	A-1	EUR	754,12	4 744,68
UNICIL	2015	P		CDC	278 164,70	262 364,07	45,25	A	V	Livret A + 0.6	1,600	V	Livret A + 0.6	1,350	A-1	EUR	3 597,22	4 096,64
UNICIL	2015	P		CDC	1 090 992,10	1 007 301,95	35,25	A	V	Livret A + 0.6	1,600	V	Livret A + 0.6	1,350	A-1	EUR	13 890,48	21 622,80
UNICIL	2017	P		CDC	88 086,15	81 851,67	22,75	A	V	Livret A + (-0.25)	0,500	V	Livret A + (-0.25)	0,500	A-1	EUR	424,93	3 133,84
UNICIL	2017	P		CDC	125 346,65	123 821,37	57,50	A	V	Livret A + 1.11	1,860	V	Livret A + 1.11	1,850	A-1	EUR	2 317,54	777,30
UNICIL	2017	P		CDC	133 130,80	129 319,55	37,50	A	V	Livret A + 1.11	1,860	V	Livret A + 1.11	1,850	A-1	EUR	2 441,32	1 933,97
UNICIL	2017	P		CDC	73 185,20	71 090,06	37,50	A	V	Livret A + 1.11	1,860	V	Livret A + 1.11	1,850	A-1	EUR	1 342,05	1 063,15
UNICIL	2017	P		CDC	579 797,90	574 567,28	58,83	A	V	Livret A + 0.34	1,090	V	Livret A + 0.34	0,620	A-1	EUR	6 319,80	5 230,62
UNICIL	2017	P		CDC	590 058,70	580 488,38	38,83	A	V	Livret A + 0.6	1,350	V	Livret A + 0.6	0,770	A-1	EUR	7 965,79	9 570,32
UNICIL	2017	P		CDC	273 782,85	271 312,93	58,83	A	V	Livret A + 0.34	1,090	V	Livret A + 0.34	0,620	A-1	EUR	2 984,23	2 469,92
UNICIL	2017	P		CDC	278 628,35	273 088,64	38,83	A	V	Livret A + (-0.2)	0,550	V	Livret A + (-0.2)	0,310	A-1	EUR	1 532,46	5 539,71
UNICIL	2018	P		CDC	150 323,80	148 961,14	58,58	A	V	Livret A + 0.33	1,080	V	Livret A + 0.33	1,080	A-1	EUR	1 623,50	1 362,66
UNICIL	2018	P		CDC	221 597,75	218 003,59	38,58	A	V	Livret A + 0.6	1,350	V	Livret A + 0.6	1,350	A-1	EUR	2 991,57	3 594,16
UNICIL	2018	P		CDC	74 874,80	74 196,07	58,58	A	V	Livret A + 0.33	1,080	V	Livret A + 0.33	1,080	A-1	EUR	808,65	678,73
UNICIL	2018	P		CDC	110 375,65	108 181,16	38,58	A	V	Livret A + (-0.2)	0,550	V	Livret A + (-0.2)	0,550	A-1	EUR	607,07	2 194,49
UNICIL	2017	P		CDC	191 865,50	169 342,88	12,83	A	V	Livret A + 0.6	1,350	V	Livret A + 0.6	1,350	A-1	EUR	2 439,64	11 370,94
UNICIL	2018	P		CDC	162 492,00	160 200,69	38,00	A	V	Livret A + 1.11	1,860	V	Livret A + 1.11	1,850	A-1	EUR	3 022,35	2 291,31
UNICIL	2018	P		CDC	184 085,00	182 392,94	48,00	A	V	Livret A + 1.11	1,860	V	Livret A + 1.11	1,850	A-1	EUR	3 423,98	1 692,06
UNICIL	2018	P		CDC	63 853,90	62 953,49	38,00	A	V	Livret A + 1.11	1,860	V	Livret A + 1.11	1,850	A-1	EUR	1 187,68	900,41
UNICIL	2018	P		CDC	333 847,25	330 748,06	58,00	A	V	Livret A + 0.28	1,030	V	Livret A + 0.28	1,030	A-1	EUR	3 438,63	3 099,20
UNICIL	2018	P		CDC	339 792,20	334 281,01	38,00	A	V	Livret A + 0.6	1,350	V	Livret A + 0.6	1,350	A-1	EUR	4 587,19	5 511,19
UNICIL	2018	P		CDC	225 371,85	223 279,66	58,00	A	V	Livret A + 0.28	1,030	V	Livret A + 0.28	1,030	A-1	EUR	2 321,33	2 092,19
UNICIL	2018	P		CDC	229 385,20	224 824,55	38,00	A	V	Livret A + (-0.2)	0,550	V	Livret A + (-0.2)	0,550	A-1	EUR	1 261,62	4 560,66

Désignation du bénéficiaire	Année de mobilisation et profil d'amortissement de l'emprunt (1)		Objet de l'emprunt garanti	Organisme prêteur ou chef de file	Montant initial	Capital restant dû au 31/12/N	Durée résiduelle	Périodicité des remboursements (2)	Taux initial			Taux moyen constaté sur l'année (6)			Catégorie d'emprunt (7)	Indices ou devises pouvant modifier l'emprunt	Annuité garantie au cours de l'exercice	
	Année	Profil							Taux (3)	Index (4)	Taux actuariel (5)	Taux (3)	Index (4)	Niveau de taux			En intérêts (8)	En capital
UNICIL	2017	P		CDC	38 678,85	34 138,44	12,75	A	V	Livret A + 0.6	1,350	V	Livret A + 0.6	1,350	A-1	EUR	491,82	2 292,31
UNICIL	2017	P		CDC	396 522,50	389 391,55	57,50	A	V	Livret A + 0.37	1,120	V	Livret A + 0.37	1,120	A-1	EUR	4 401,56	3 605,14
UNICIL	2017	P		CDC	506 024,20	489 423,51	37,50	A	V	Livret A + 0.6	1,350	V	Livret A + 0.6	1,350	A-1	EUR	6 720,53	8 393,34
UNICIL	2017	P		CDC	163 654,70	160 711,57	57,50	A	V	Livret A + 0.37	1,120	V	Livret A + 0.37	1,120	A-1	EUR	1 816,63	1 487,93
UNICIL	2017	P		CDC	208 848,75	200 494,71	37,50	A	V	Livret A + (-0.2)	0,550	V	Livret A + (-0.2)	0,550	A-1	EUR	1 125,83	4 201,69
UNICIL	2017	P		CDC	358 411,77	316 338,69	12,58	A	V	Livret A + 0.6	1,350	V	Livret A + 0.6	1,350	A-1	EUR	4 557,33	21 241,33
UNICIL	2017	P		CDC	594 000,00	524 271,79	12,83	A	V	Livret A + 0.6	1,350	V	Livret A + 0.6	1,350	A-1	EUR	7 552,92	35 203,50
UNICIL	2018	P		CDC	719 728,90	703 593,18	38,08	A	V	Livret A + (-0.2)	0,550	V	Livret A + (-0.2)	0,550	A-1	EUR	3 958,51	16 135,72
UNICIL	2018	P		CDC	118 625,10	116 557,41	48,08	A	V	Livret A + (-0.2)	0,550	V	Livret A + (-0.2)	0,550	A-1	EUR	652,44	2 067,69
UNICIL	2018	P		CDC	325 782,05	325 782,05	60,17	A	V	Livret A + 1.11	1,860	V	Livret A + 1.11	0,600	A-1	EUR	0,00	0,00
UNICIL	2018	P		CDC	268 641,45	268 641,45	40,17	A	V	Livret A + 1.11	1,860	V	Livret A + 1.11	0,600	A-1	EUR	0,00	0,00
UNICIL	2018	P		CDC	94 241,40	94 241,40	40,17	A	V	Livret A + 1.11	1,860	V	Livret A + 1.11	0,600	A-1	EUR	0,00	0,00
UNICIL	2019	P		CDC	170 702,40	170 702,40	40,17	A	V	Livret A + (-0.2)	0,550	V	Livret A + (-0.2)	0,270	A-1	EUR	0,00	0,00
UNICIL	2019	P		CDC	311 243,35	311 243,35	60,17	A	V	Livret A + 0.35	1,100	V	Livret A + 0.35	0,540	A-1	EUR	0,00	0,00
UNICIL	2019	P		CDC	348 738,50	348 738,50	40,17	A	V	Livret A + 0.6	1,350	V	Livret A + 0.6	0,660	A-1	EUR	0,00	0,00
UNICIL	2019	P		CDC	138 195,75	138 195,75	60,17	A	V	Livret A + 0.35	1,100	V	Livret A + 0.35	0,540	A-1	EUR	0,00	0,00
UNICIL	2019	P		CDC	64 620,05	64 620,05	59,17	A	V	Livret A + 0.23	0,980	V	Livret A + 0.23	0,150	A-1	EUR	0,00	0,00
UNICIL	2019	P		CDC	76 322,95	76 322,95	59,17	A	V	Livret A + 0.23	0,980	V	Livret A + 0.23	0,150	A-1	EUR	0,00	0,00
UNICIL	2019	P		CDC	71 147,45	71 147,45	39,17	A	V	Livret A + 0.6	1,350	V	Livret A + 0.6	0,210	A-1	EUR	0,00	0,00
UNICIL	2019	P		CDC	60 238,20	60 238,20	39,17	A	V	Livret A + (-0.2)	0,550	V	Livret A + (-0.2)	0,090	A-1	EUR	0,00	0,00
UNICIL	2018	P		CDC	83 967,95	82 783,91	38,33	A	V	Livret A + 1.11	1,860	V	Livret A + 1.11	1,850	A-1	EUR	1 561,80	1 184,04
UNICIL	2018	P		CDC	125 951,65	124 175,60	38,33	A	V	Livret A + 1.11	1,860	V	Livret A + 1.11	1,850	A-1	EUR	2 342,70	1 776,05
UNICIL	2018	P		CDC	125 951,65	125 200,05	58,33	A	V	Livret A + 1.11	1,860	V	Livret A + 1.11	1,850	A-1	EUR	2 342,70	751,60
UNICIL	2018	P		CDC	492 539,85	492 539,85	40,33	A	V	Livret A + 1.11	1,860	V	Livret A + 1.11	0,640	A-1	EUR	0,00	0,00
UNICIL	2018	P		CDC	395 907,75	395 907,75	51,33	A	V	Livret A + 1.11	1,860	V	Livret A + 1.11	0,640	A-1	EUR	0,00	0,00
UNICIL	2018	P		CDC	170 149,05	170 149,05	40,33	A	V	Livret A + 1.11	1,860	V	Livret A + 1.11	0,640	A-1	EUR	0,00	0,00
UNICIL	2018	P		CDC	303 230,70	285 606,20	13,67	A	V	Livret A + 0.6	1,350	V	Livret A + 0.6	1,290	A-1	EUR	4 093,61	17 624,50
UNICIL	2018	P		CDC	342 000,00	322 122,14	13,75	A	V	Livret A + 0.6	1,350	V	Livret A + 0.6	0,480	A-1	EUR	767,30	19 877,86
UNICIL	2018	P		CDC	67 500,00	63 576,74	13,92	A	V	Livret A + 0.6	1,350	V	Livret A + 0.6	1,320	A-1	EUR	911,25	3 923,26
UNICIL	2018	P		CDC	641 310,75	641 310,75	60,75	A	V	Livret A + 1.11	1,860	V	Livret A + 1.11	0,610	A-1	EUR	0,00	0,00
UNICIL	2018	P		CDC	458 078,85	458 078,85	40,75	A	V	Livret A + 1.11	1,860	V	Livret A + 1.11	0,610	A-1	EUR	0,00	0,00
UNICIL	2018	P		CDC	204 463,35	204 463,35	40,75	A	V	Livret A + 1.11	1,860	V	Livret A + 1.11	0,610	A-1	EUR	0,00	0,00
UNICIL	2019	P		CDC	94 500,00	94 500,00	24,33	A	V	Livret A + 0.6	1,350	V	Livret A + 0.6	1,240	A-1	EUR	0,00	0,00
UNICIL	2019	P		CDC	90 000,00	90 000,00	24,25	A	V	Livret A + 0.6	1,350	V	Livret A + 0.6	1,290	A-1	EUR	0,00	0,00
UNICIL	2019	P		CDC	74 105,71	74 105,71	39,17	A	V	Livret A + 1.06	1,810	V	Livret A + 1.06	0,280	A-1	EUR	0,00	0,00
UNICIL	2019	P		CDC	119 801,00	119 801,00	59,17	A	V	Livret A + 1.06	1,810	V	Livret A + 1.06	0,280	A-1	EUR	0,00	0,00
UNICIL	2019	P		CDC	73 628,69	73 628,69	39,17	A	V	Livret A + 1.06	1,810	V	Livret A + 1.06	0,280	A-1	EUR	0,00	0,00
UNICIL	2019	P		CDC	225 000,00	225 000,00	20,67	A	V	Livret A + 0.6	1,350	V	Livret A + 0.6	0,550	A-1	EUR	0,00	0,00
UNICIL	2019	P		CDC	81 186,75	81 186,75	14,58	A	V	Livret A + 0.6	1,350	V	Livret A + 0.6	1,240	A-1	EUR	0,00	0,00

Désignation du bénéficiaire	Année de mobilisation et profil d'amortissement de l'emprunt (1)		Objet de l'emprunt garanti	Organisme prêteur ou chef de file	Montant initial	Capital restant dû au 31/12/N	Durée résiduelle	Périodicité des remboursements (2)	Taux initial			Taux moyen constaté sur l'année (6)			Catégorie d'emprunt (7)	Indices ou devises pouvant modifier l'emprunt	Annuité garantie au cours de l'exercice	
	Année	Profil							Taux (3)	Index (4)	Taux actuariel (5)	Taux (3)	Index (4)	Niveau de taux			En intérêts (8)	En capital
UNICIL	2019	P		CE	349 046,50	0,00	24,57	X	V	(Moyenne Euribor 3M + 1.25)-Floor 0 sur Moyenne Euribor 3M	1,270	V	(Moyenne Euribor 3M + 1.25)-Floor 0 sur Moyenne Euribor 3M	0,000	A-1	EUR	0,00	0,00
UNICIL	2000	P		CDC	1 866 675,56	967 809,22	12,17	A	V	Livret A + 1.2	3,550	V	Livret A + 1.2	1,950	A-1	EUR	20 294,47	71 708,82
UNICIL	2000	P		CDC	518 721,65	279 705,07	15,17	A	V	Livret A + 0.8	3,050	V	Livret A + 0.8	1,560	A-1	EUR	4 824,45	17 278,47
UNICIL	2000	P		CDC	592 731,66	40 111,20	0,17	A	V	Livret A + 1.2	3,800	V	Livret A + 1.2	1,950	A-1	EUR	1 552,21	39 344,00
UNICIL	2019	P		ARKEA	1 943 385,95	1 943 385,95	21,33	A	F	Taux fixe à 1.9 %	1,900	F	Taux fixe à 1.9 %	1,880	A-1	EUR	0,00	0,00
UNICIL	2019	P		ARKEA	2 398 806,30	2 398 806,30	19,08	A	F	Taux fixe à 1.85 %	1,850	F	Taux fixe à 1.85 %	1,840	A-1	EUR	0,00	0,00
UNICIL	2006	P		CF	3 301 227,05	0,00	0,00	A	V	(Livret A + 1.5)-Floor 0 sur Livret A	4,250	V	(Livret A + 1.5)-Floor 0 sur Livret A	2,260	A-1	EUR	38 011,34	2 277 832,45
UNICIL	2009	P		CF	472 419,20	422 467,09	40,83	A	V	(Livret A + 1.13)-Floor 0 sur Livret A	2,380	V	(Livret A + 1.13)-Floor 0 sur Livret A	1,850	A-1	EUR	8 097,20	8 234,99
UNICIL	2009	P		CF	2 424 440,70	0,00	0,00	A	V	(Livret A + 1.13)-Floor 0 sur Livret A	2,380	V	(Livret A + 1.13)-Floor 0 sur Livret A	1,880	A-1	EUR	30 141,94	1 943 386,22
VILOGIA	2018	P		CDC	1 116 849,58	1 116 849,58	40,08	A	V	Livret A + 0.6	1,350	V	Livret A + 0.6	0,530	A-1	EUR	0,00	0,00
VILOGIA	2018	P		CDC	741 594,49	741 594,49	60,08	A	V	Livret A + 0.52	1,270	V	Livret A + 0.52	0,500	A-1	EUR	0,00	0,00
VILOGIA	2018	P		CDC	77 851,89	77 851,89	60,08	A	V	Livret A + 0.52	1,270	V	Livret A + 0.52	0,500	A-1	EUR	0,00	0,00
VILOGIA	2018	P		CDC	79 841,95	79 841,95	40,08	A	V	Livret A + (-0.2)	0,550	V	Livret A + (-0.2)	0,220	A-1	EUR	0,00	0,00
VILOGIA	2019	P		CDC	1 104 400,00	1 104 400,00	39,50	A	V	Livret A + 0.6	1,350	V	Livret A + 0.6	1,270	A-1	EUR	0,00	0,00
VILOGIA	2019	P		CDC	2 981 999,19	2 981 999,19	26,25	A	V	Livret A + (-0.25)	0,500	V	Livret A + (-0.25)	0,160	A-1	EUR	0,00	0,00
VILOGIA	2019	P		CDC	3 534 768,60	3 534 768,60	25,25	A	F	Taux fixe à 1.64 %	1,640	F	Taux fixe à 1.64 %	0,800	A-1	EUR	0,00	0,00
TOTAL GENERAL					991 571 479,49	818 520 846,62											10 436 379,89	38 421 443,96

- (1) Indiquer C pour amortissement constant, P pour amortissement progressif, F pour in fine, X pour autres (à préciser).
- (2) Indiquer la périodicité des remboursements A : annuelle ; M : mensuelle ; B : bimestrielle ; S : semestrielle ; T : trimestrielle ; X : autre.
- (3) Type de taux d'intérêt : F : fixe ; V : variable simple ; C : complexe (c'est-à-dire un taux variable qui n'est pas seulement défini comme la simple addition d'un taux usuel de référence et d'une marge exprimée en point de pourcentage).
- (4) Indiquer le type d'index (ex. EURIBOR 3 mois ...).
- (5) Taux annuel, tous frais compris.
- (6) Taux hors opération de couverture. Pour les emprunts à taux variable, indiquer le niveau moyen du taux constaté sur l'année.
- (7) Catégorie d'emprunt hors opération de couverture. Exemple A-1 (cf. la classification des emprunts suivant la typologie de la circulaire IOCB1015077C du 25 juin 2010 sur les produits financiers offerts aux collectivités territoriales).
- (8) Il s'agit des intérêts dus au titre du contrat initial et comptabilisés à l'article 66111 « Intérêts réglés à l'échéance » (intérêts décaissés).

IV – ANNEXES	IV
B – ANNEXES PATRIMONIALES – CALCUL DU RATIO D'ENDETTEMENT RELATIF AUX GARANTIES D'EMPRUNT	B7.2

Calcul du ratio (1)	Valeur en euros	
Total des annuités déjà garanties échues dans l'exercice (2)	A	48 857 823,85
Total des premières annuités entières des nouvelles garanties de l'exercice (2)	B	0,00
Annuité nette de la dette de l'exercice (3)	C	174 339 772,79
Provisions pour garanties d'emprunts	D	0,00
Total des annuités d'emprunts garantis de l'exercice	I = A + B + C - D	223 197 596,64
Recettes réelles de fonctionnement	II	1 922 758 645,28
Part des garanties d'emprunt accordées au titre de l'exercice en % (4)	I / II	11,61

(1) Ratio défini aux articles L. 4253-1 ou L. 3231-4 ou L. 2252-1 du CGCT, conformément aux dispositions législatives applicables à la collectivité.

(2) Hors opérations visées par l'article L. 4253-2 ou L. 3231-4-4 ou L. 2252-2 du CGCT, conformément aux dispositions législatives applicables à la collectivité.

(3) Cf. définition de l'article D. 1511-30 du CGCT.

(4) Les garanties d'emprunt accordées au titre d'un exercice ne doivent pas représenter plus de 50 % des recettes réelles de fonctionnement de ce même exercice.

IV – ANNEXES	IV
B – ANNEXES PATRIMONIALES – LISTE DES CONCOURS ATTRIBUES A DES TIERS	B8.1.1

LISTE DES CONCOURS ATTRIBUES A DES TIERS EN NATURE OU EN SUBVENTIONS

Nom des bénéficiaires	Montant du fonds de concours ou de la subvention (numéraire)	Prestations en nature
TOTAL GENERAL	1 062 881,00	
Personnes de droit privé	1 039 000,00	
Associations	1 039 000,00	
ACGD THEATRE MASSALIA	18 400,00	
ACOUCITE	20 000,00	
AGENCE LOCALE DE L ENERGIE ET DU CLIMAT	30 000,00	
AGENCE REGIONALE DU LIVRE PACA	215 000,00	
AMAM	10 000,00	
ASSOCIATION POUR L INNOVATION ET LA RECHERCHE	9 000,00	
ATELIER DE L ENVIRONNEMENT CPIE	15 000,00	
ATMO SUD PACA	30 000,00	
BALLET PRELJOCAJ	10 000,00	
BRIGADE ANTIGASPI	7 000,00	
CLUB NAUTIQUE MARIGNANAIS	120 000,00	
COMITE DEPARTEMENTAL HANDISPORT DES BDR	2 000,00	
DELTA FRANCE ASSOCIATIONS	15 000,00	
FEDERATION FRANCAISE ATHLETISME	25 000,00	
FEDERATION FRANCAISE DE SPORTS POPULAIRES	50 000,00	
FEDERATION FRANCAISE DE VOILE	20 000,00	
FELIBRIGE	5 000,00	
FESTIVAL INTERN JAZZ CINQ CONTINENTS	150 000,00	
FOND REGIONAL D ART CONTEMPORAIN PROVENCE ALPES	94 600,00	
FONDATION VASARELY	5 000,00	
FRANCE NATURE ENVIRONNEMENT PACA	0,00	
GES SPPPI	35 000,00	
HANDBALL PLAN DE CUQUES	25 000,00	
LA PHILHARMONIE PROVENCE MEDITERRANEE	45 000,00	
LIGUE DE PROVENCE ALPES D AVIRON	5 000,00	
MARSEILLE SPORTS OUTDOOR	10 000,00	
MASSILIA SPORT EVENT	10 000,00	
PAYS D AIX NATATION	8 000,00	
POLE FRANCE ESPOIR GYMNASTIQUE MARSEILLE	20 000,00	
STADE MARSEILLAIS UNIVERSITE CLUB	10 000,00	
VUE SUR LES DOCS	10 000,00	
ZINC	10 000,00	
Entreprises	0,00	
Personnes physiques	0,00	
Autres	0,00	
Personnes de droit public	23 881,00	
Etat	0,00	

Nom des bénéficiaires	Montant du fonds de concours ou de la subvention (numéraire)	Prestations en nature
Régions	23 881,00	
AGENCE REGIONALE POUR L ENVIRO ET LA BIODIVERSITE	23 881,00	
Départements	0,00	
Communes	0,00	
Etablissements publics (EPCI, EPA, EPIC,...)	0,00	
Autres	0,00	

IV- ANNEXES	IV
B – ANNEXES PATRIMONIALES – LISTE DES SUBVENTIONS VERSEES PAR LA COLLECTIVITE AUX COMMUNES	B8.1.2

SUBVENTIONS VERSEES PAR LA COLLECTIVITE AUX COMMUNES

(Articles L. 4312-11 et L. 3312-5 du CGCT)

(1) Ouvrir un tableau par commune bénéficiant d'une ou de plusieurs subventions versées par la collectivité.

(2) Numéro à 9 chiffres.

(3) Détailler le numéro d'article.

IV – ANNEXES	IV
B – ANNEXES PATRIMONIALES – ETAT DES CONTRATS DE CREDIT-BAIL	B8.2

ETAT DES CONTRATS DE CREDIT-BAIL RESTANT A COURIR (MOBILIER ET IMMOBILIER)

Type et nature du bien ayant fait l'objet du contrat	Exercice d'origine du contrat	Désignation du crédit bailleur	Durée du contrat (en mois)	Montant de la redevance de l'exercice	Montant des redevances restant à courir					
					N+1	N+2	N+3	N+4	Cumul restant	Total (1)
Crédits-bails mobiliers				0,00	0,00	0,00	0,00	0,00	0,00	0,00
Crédits-bails immobiliers				0,00	0,00	0,00	0,00	0,00	0,00	0,00
Total				0,00	0,00	0,00	0,00	0,00	0,00	0,00

(1) Total = (N+1, N+2, N+3, N+4) + cumul restant.

IV – ANNEXES	IV
B – ANNEXES PATRIMONIALES – ETAT DES CONTRATS DE PARTENARIAT PUBLIC-PRIVE	B8.3

ETAT DES CONTRATS DE PARTENARIAT PUBLIC-PRIVE

- (1) Somme des rémunérations relatives à l'investissement restant à verser au cocontractant pour la durée restante du contrat de PPP au 31/12/N.
- (2) Montant inscrit à la colonne précédente déduction faite de la somme des participations reçues d'autres collectivités publiques au titre de la part investissement.

IV – ANNEXES	IV
B – ANNEXES PATRIMONIALES – ETAT DES AUTRES ENGAGEMENTS DONNES	B8.4

ETAT DES AUTRES ENGAGEMENTS DONNES

Année d'origine	Nature de l'engagement	Organisme bénéficiaire	Durée en années	Périodicité	Dettes en capital à l'origine	Dettes en capital au 31/12/N	Annuité versée au cours de l'exercice
TOTAL					0,00	0,00	0,00
	8017 Subventions à verser en annuités				0,00	0,00	0,00
	8018 Autres engagements donnés				0,00	0,00	0,00
	Au profit d'organismes publics				0,00	0,00	0,00
	Au profit d'organismes privés (1)				0,00	0,00	0,00

(1) Concernant les garanties accordées à l'Agence France Locale (Article L.1611-3-2 du CGCT) :

- l' « Organisme bénéficiaire » de la garantie est toute personne titulaire d'un « titre éligible » émis ou créé par l'Agence France Locale ;
- la rubrique « Périodicité » n'est pas remplie car la garantie n'a pas de périodicité. La garantie est d'une durée totale indiquée à la colonne qui précède ;
- la colonne « Dettes en capital à l'origine » correspond au montant total de la garantie accordée aux titulaires d'un titre éligible ;
- la colonne « Dettes en capital au 31/12/N » correspond au montant résiduel de la garantie au 31/12/N ;
- la colonne « Annuité versée au cours de l'exercice » n'est pas remplie car l'octroi de la garantie n'implique pas que des versements annuels aient lieu. Des versements ne seront effectués qu'en cas d'appel de la garantie.

IV – ANNEXES	IV
B – ANNEXES PATRIMONIALES – ETAT DES ENGAGEMENTS RECUS	B8.5

ETAT DES ENGAGEMENTS RECUS

Année d'origine	Nature de l'engagement	Organisme émetteur	Durée en années	Périodicité	Créance en capital à l'origine	Créance en capital au 31/12/N	Annuité reçue au cours de l'exercice
TOTAL					0,00	0,00	0,00
	8026 Redevance de crédit-bail restant à recevoir (crédit-bail immobilier)				0,00	0,00	0,00
	8027 Subventions à recevoir par annuités (annuités restant à recevoir)				0,00	0,00	0,00
	8028 Autres engagements reçus				0,00	0,00	0,00
	A l'exception de ceux reçus des entreprises				0,00	0,00	0,00
	Engagements reçus des entreprises				0,00	0,00	0,00

IV – ANNEXES	IV
B – ANNEXES PATRIMONIALES – ETAT DU PERSONNEL AU 31/12/N	B9

ETAT DU PERSONNEL AU 31/12/N

GRADES OU EMPLOIS (1)	CATEGORIES (2)	EMPLOIS BUDGETAIRES (3)			EFFECTIFS POURVUS SUR EMPLOIS BUDGETAIRES EN ETPT (4)		
		EMPLOIS PERMANENTS À TEMPS COMPLET	EMPLOIS PERMANENTS À TEMPS NON COMPLET	TOTAL	AGENTS TITULAIRES	AGENTS NON TITULAIRES	TOTAL
EMPLOIS FONCTIONNELS (a)		37,00	0,00	37,00	13,00	4,00	17,00
Directeur général des services	A	7,00	0,00	7,00	2,00	3,00	5,00
Directeur général adjoint des services	A	29,00	0,00	29,00	11,00	1,00	12,00
Directeur général des services techniques	A	1,00	0,00	1,00	0,00	0,00	0,00
Emplois créés au titre de l'article 6-1 de la loi n° 84-53		0,00	0,00	0,00	0,00	0,00	0,00
FILIERE ADMINISTRATIVE (b)		2 419,80	0,00	2 419,80	1 550,00	251,32	1 801,32
Adjoint administratif territorial	C	366,10	0,00	366,10	259,08	26,33	285,41
Adjoint administratif territorial principal de 1ère classe	C	473,10	0,00	473,10	305,70	0,00	305,70
Adjoint administratif territorial principal de 2ème classe	C	469,00	0,00	469,00	375,87	1,41	377,28
Administrateur	A	21,00	0,00	21,00	6,00	5,83	11,83
Administrateur général	A	3,00	0,00	3,00	1,00	0,00	1,00
Administrateur hors classe	A	30,00	0,00	30,00	4,91	3,25	8,16
Attaché	A	495,20	0,00	495,20	214,18	160,18	374,36
Attaché hors classe	A	39,00	0,00	39,00	19,62	4,00	23,62
Attaché principal	A	181,70	0,00	181,70	120,55	28,68	149,23
Directeur territorial	A	40,00	0,00	40,00	21,87	7,70	29,57
Rédacteur	B	139,90	0,00	139,90	93,82	9,69	103,51
Rédacteur principal de 1ère classe	B	89,00	0,00	89,00	72,04	0,25	72,29
Rédacteur principal de 2ème classe	B	72,80	0,00	72,80	55,36	4,00	59,36
FILIERE TECHNIQUE (c)		3 389,85	1,91	3 391,76	2 381,99	191,99	2 573,98
Adjoint technique principal de 1ère classe des établissements d'enseignements	C	2,00	0,00	2,00	0,00	0,00	0,00
Adjoint technique principal de 2ème classe des établissements d'enseignements	C	5,00	0,00	5,00	2,08	0,00	2,08
Adjoint technique territorial	C	765,10	0,50	765,60	560,27	110,04	670,31
Adjoint technique territorial principal de 1ère Classe	C	658,15	0,00	658,15	453,92	0,00	453,92
Adjoint technique territorial principal de 2ème Classe	C	651,50	0,80	652,30	494,06	2,57	496,63
Agent de Maîtrise	C	98,25	0,00	98,25	95,67	0,75	96,42
Agent de maîtrise	C	68,00	0,00	68,00	0,00	0,00	0,00
Agent de maîtrise principal	C	432,55	0,00	432,55	341,91	0,00	341,91
Ingénieur	A	178,40	0,61	179,01	49,28	48,01	97,29
Ingénieur en chef	A	42,80	0,00	42,80	28,60	3,96	32,56
Ingénieur en chef hors classe	A	34,50	0,00	34,50	21,13	2,83	23,96
Ingénieur général	A	1,00	0,00	1,00	1,00	0,00	1,00
Ingénieur hors classe	A	2,20	0,00	2,20	0,20	1,00	1,20
Ingénieur principal	A	201,40	0,00	201,40	142,55	12,03	154,58
Technicien	B	73,10	0,00	73,10	50,87	4,04	54,91
Technicien principal de 1ère classe	B	106,90	0,00	106,90	89,86	4,91	94,77

GRADES OU EMPLOIS (1)	CATEGORIES (2)	EMPLOIS BUDGETAIRES (3)			EFFECTIFS POURVUS SUR EMPLOIS BUDGETAIRES EN ETPT (4)		
		EMPLOIS PERMANENTS À TEMPS COMPLET	EMPLOIS PERMANENTS À TEMPS NON COMPLET	TOTAL	AGENTS TITULAIRES	AGENTS NON TITULAIRES	TOTAL
Technicien principal de 2ème classe	B	69,00	0,00	69,00	50,59	1,85	52,44
FILIERE SOCIALE (d)		13,00	0,00	13,00	6,68	0,23	6,91
Assistant socio-éducatif de première classe	A B	9,00	0,00	9,00	3,88	0,00	3,88
Assistant socio-éducatif de seconde classe	A	2,00	0,00	2,00	1,80	0,00	1,80
Conseiller socio éducatif	A	2,00	0,00	2,00	1,00	0,23	1,23
FILIERE MEDICO-SOCIALE (e)		8,00	0,00	8,00	1,00	2,00	3,00
Educateur de jeunes enfants	B	1,00	0,00	1,00	0,00	0,00	0,00
Educateur principal de jeunes enfants	B	1,00	0,00	1,00	0,00	0,00	0,00
Infirmier en soins généraux classe Normale	A	1,00	0,00	1,00	0,00	0,00	0,00
Médecin territorial de 1ère classe	A	1,00	0,00	1,00	0,00	0,00	0,00
Médecin territorial hors classe	A	1,00	0,00	1,00	0,00	1,00	1,00
Psychologue de classe Normale	A	2,00	0,00	2,00	1,00	0,00	1,00
Psychologue hors classe	A	1,00	0,00	1,00	0,00	1,00	1,00
FILIERE MEDICO-TECHNIQUE (f)		0,00	0,00	0,00	0,00	0,00	0,00
FILIERE SPORTIVE (g)		110,00	0,00	110,00	66,77	21,64	88,41
Conseiller des activités physiques et sportives	A	3,00	0,00	3,00	2,50	0,00	2,50
Educateur des activités physiques et sportives	B	22,00	0,00	22,00	14,50	3,42	17,92
Educateur des activités physiques et sportives principal 1ère classe	B	39,00	0,00	39,00	35,53	0,00	35,53
Educateur des activités physiques et sportives principal 2ème classe	B	42,00	0,00	42,00	12,24	18,22	30,46
Opérateur qualifié	C	1,00	0,00	1,00	0,00	0,00	0,00
Opérateur territorial des activités physiques et sportives principal	C	3,00	0,00	3,00	2,00	0,00	2,00
FILIERE CULTURELLE (h)		168,00	9,15	177,15	132,43	5,36	137,79
Adjoint territorial du patrimoine	C	19,00	0,00	19,00	16,78	1,00	17,78
Adjoint territorial du patrimoine principal de 1ère Classe	C	12,00	0,00	12,00	8,78	0,00	8,78
Adjoint territorial du patrimoine principal de 2ème Classe	C	32,00	0,00	32,00	26,01	0,00	26,01
Assistant d'enseignement artistique	B	2,00	0,80	2,80	0,00	0,80	0,80
Assistant d'enseignement artistique principal de 1ère classe	B	20,00	6,65	26,65	17,44	0,90	18,34
Assistant d'enseignement artistique principal de 2ème classe	B	10,00	1,70	11,70	9,29	1,00	10,29
Assistant de conservation	B	11,00	0,00	11,00	7,00	0,00	7,00
Assistant de conservation principal de 1ère classe	B	15,00	0,00	15,00	13,53	0,00	13,53
Assistant de conservation principal de 2ème classe	B	13,00	0,00	13,00	10,77	0,00	10,77
Attaché de conservation du patrimoine	A	3,00	0,00	3,00	2,00	0,00	2,00
Attaché principal de conservation du patrimoine	A	1,00	0,00	1,00	1,00	0,00	1,00
Bibliothécaire	A	6,00	0,00	6,00	4,00	0,33	4,33
Bibliothécaire principal	A	4,00	0,00	4,00	3,00	0,00	3,00
Conservateur des bibliothèques	A	1,00	0,00	1,00	0,00	0,00	0,00
Conservateur des bibliothèques en Chef	A	4,00	0,00	4,00	3,83	0,00	3,83
Conservateur du patrimoine en Chef	A	2,00	0,00	2,00	2,00	0,00	2,00
Dir. Etab. Ens. Art. 1er cat	A	1,00	0,00	1,00	0,00	0,00	0,00
Dir. Etab. Ens. Art. 2eme cat	A	1,00	0,00	1,00	0,00	0,00	0,00
Professeur d'enseignement artistique classe normale	A	5,00	0,00	5,00	3,00	1,33	4,33

METROPOLE AIX MARSEILLE PROVENCE - BUDGET METROPOLE - CA - 2019

GRADES OU EMPLOIS (1)	CATEGORIES (2)	EMPLOIS BUDGETAIRES (3)			EFFECTIFS POURVUS SUR EMPLOIS BUDGETAIRES EN ETPT (4)		
		EMPLOIS PERMANENTS À TEMPS COMPLET	EMPLOIS PERMANENTS À TEMPS NON COMPLET	TOTAL	AGENTS TITULAIRES	AGENTS NON TITULAIRES	TOTAL
Professeur d'enseignement artistique hors classe	A	6,00	0,00	6,00	4,00	0,00	4,00
FILIERE ANIMATION (i)		67,00	0,50	67,50	42,57	2,58	45,15
Adjoint territorial d'animation	C	17,00	0,50	17,50	10,49	1,58	12,07
Adjoint territorial d'animation principal de 1ère Classe	C	6,00	0,00	6,00	4,00	0,00	4,00
Adjoint territorial d'animation principal de 2ème Classe	C	21,00	0,00	21,00	17,17	0,00	17,17
Animateur	B	5,00	0,00	5,00	2,90	0,00	2,90
Animateur principal de 1ère classe	B	12,00	0,00	12,00	6,58	1,00	7,58
Animateur principal de 2ème classe	B	6,00	0,00	6,00	1,43	0,00	1,43
FILIERE POLICE (j)		0,00	0,00	0,00	0,00	0,00	0,00
EMPLOIS NON CITES (k) (5)		50,00	0,70	50,70	12,71	31,92	44,63
Professeur CFA	A	32,00	0,70	32,70	0,00	30,42	30,42
Professeur CFA hors classe	A	18,00	0,00	18,00	12,71	1,50	14,21
TOTAL GENERAL (b + c + d + e + f + g + h + i + j + k)		6 225,65	12,26	6 237,91	4 194,15	507,04	4 701,19

(1) Les grades ou emplois sont désignés conformément à la circulaire n° NOR : INTB9500102C du 23 mars 1995. Les emplois fonctionnels sont également comptabilisés dans leur filière d'origine.

(2) Catégories : A, B ou C.

(3) Emplois budgétaires créés par l'assemblée délibérante. Les emplois permanents à temps complet sont comptabilisés pour une unité, les emplois à temps non complet sont comptabilisés à hauteur de la quotité de travail prévue par la délibération créant l'emploi.

(4) Equivalent temps plein annuel travaillé (ETPT). Le décompte est proportionnel à l'activité des agents, mesurée par leur quotité de temps de travail et par leur période d'activité sur l'année :

ETPT = Effectifs physiques * quotité de temps de travail * période d'activité dans l'année

Exemple : un agent à temps plein (quotité de travail = 100 %) présent toute l'année correspond à 1 ETPT ; un agent à temps partiel, à 80 % (quotité de travail = 80 %) présent toute l'année correspond à 0,8 ETPT ; un agent à temps partiel, à 80 % (quotité de travail = 80 %) présent la moitié de l'année (ex : CDD de 6 mois, recrutement à mi-année) correspond à 0,4 ETPT (0,8 * 6 / 12).

(5) Par exemple : emplois dont les missions ne correspondent pas à un cadre d'emploi existant, « emplois spécifiques » régis par l'article 139 ter de la loi n° 84-53 du 26 janvier 1984 etc.

IV – ANNEXES	IV
B – ANNEXES PATRIMONIALES – ETAT DU PERSONNEL AU 31/12/N	B9

ETAT DU PERSONNEL AU 31/12/N (suite)

AGENTS NON TITULAIRES EN FONCTION AU 31/12/N	CATEGORIES (1)	SECTEUR (2)	REMUNERATION (3)		CONTRAT	
			Indice (8)	Euros	Fondement du contrat (4)	Nature du contrat (5)
Agents occupant un emploi permanent (6)				822 252,50		
Adjoint administratif territorial	C	ADM	348.0	0,00	3-1	CDD
Adjoint administratif territorial	C	ADM	348.0	0,00	3-1	CDD
Adjoint administratif territorial	C	ADM	348.0	0,00	3-2	CDD
Adjoint administratif territorial	C	ADM	348.0	0,00	3-1	CDD
Adjoint administratif territorial	C	ADM	348.0	0,00	3-1	CDD
Adjoint administratif territorial	C	ADM	348.0	0,00	3-2	CDD
Adjoint administratif territorial	C	ADM	348.0	0,00	3-2	CDD
Adjoint administratif territorial	C	ADM	348.0	0,00	3-1	CDD
Adjoint administratif territorial	C	ADM	348.0	0,00	3-2	CDD
Adjoint administratif territorial	C	ADM	351.0	0,00	3-2	CDD
Adjoint administratif territorial	C	ADM	348.0	0,00	3-2	CDD
Adjoint administratif territorial	C	ADM	348.0	0,00	3-2	CDD
Adjoint administratif territorial	C	ADM	348.0	0,00	3-2	CDD
Adjoint administratif territorial	C	ADM	348.0	0,00	3-2	CDD
Adjoint administratif territorial	C	ADM	348.0	0,00	3-2	CDD
Adjoint administratif territorial	C	ADM	348.0	0,00	3-2	CDD
Adjoint administratif territorial	C	ADM	350.0	0,00	3-1	CDD
Adjoint administratif territorial	C	ADM	353.0	0,00	3-2	CDD
Adjoint administratif territorial	C	ADM	348.0	0,00	3-2	CDD
Adjoint administratif territorial	C	ADM	348.0	0,00	3-2	CDD
Adjoint administratif territorial	C	ADM	348.0	0,00	3-2	CDD
Adjoint administratif territorial	C	ADM	348.0	0,00	3-2	CDD
Adjoint administratif territorial	C	ADM	348.0	0,00	3-2	CDD
Adjoint administratif territorial	C	ADM	350.0	0,00	3-2	CDD
Adjoint administratif territorial	C	ADM	348.0	0,00	3-1	CDD
Adjoint administratif territorial	C	ADM	348.0	0,00	3-2	CDD
Adjoint administratif territorial	C	ADM	348.0	0,00	3-2	CDD
Adjoint administratif territorial	C	ADM	348.0	0,00	3-2	CDD
Adjoint administratif territorial	C	ADM	353.0	0,00	3-2	CDD
Adjoint administratif territorial	C	ADM	348.0	0,00	3-2	CDD
Adjoint administratif territorial	C	ADM	348.0	0,00	3-2	CDD
Adjoint administratif territorial	C	ADM	356.0	0,00	3-2	CDD
Adjoint administratif territorial	C	ADM	354.0	0,00	3-1	CDD
Adjoint administratif territorial	C	ADM	348.0	0,00	3-1	CDD
Adjoint administratif territorial	C	ADM	348.0	0,00	3-1	CDD
Adjoint administratif territorial	C	ADM	348.0	0,00	3-1	CDD
Adjoint administratif territorial	C	ADM	372.0	0,00	3-1	CDD
Adjoint administratif territorial	C	ADM	348.0	0,00	3-2	CDD
Adjoint administratif territorial	C	ADM	356.0	0,00	3-2	CDD
Adjoint administratif territorial	C	ADM	348.0	0,00	3-2	CDD
Adjoint administratif territorial	C	ADM	348.0	0,00	3-1	CDD
Adjoint administratif territorial	C	ADM	353.0	0,00	3-3-1°	CDD
Adjoint administratif territorial	C	ADM	351.0	0,00	3-2	CDD
Adjoint administratif territorial	C	ADM	348.0	0,00	3-1	CDD
Adjoint administratif territorial	C	ADM	348.0	0,00	3-2	CDD
Adjoint administratif territorial	C	ADM	348.0	0,00	3-2	CDD
Adjoint administratif territorial	C	ADM	348.0	0,00	3-2	CDD
Adjoint administratif territorial	C	ADM	348.0	0,00	3-2	CDD
Adjoint administratif territorial	C	ADM	353.0	0,00	3-2	CDD

Reçu au Contrôle de légalité le 13 août 2020

AGENTS NON TITULAIRES EN FONCTION AU 31/12/N	CATEGORIES (1)	SECTEUR (2)	REMUNERATION (3)		CONTRAT	
			Indice (8)	Euros	Fondement du contrat (4)	Nature du contrat (5)
Adjoint technique territorial	C	TECH	348.0	0,00	3-1	CDD
Adjoint technique territorial	C	TECH	348.0	0,00	3-1	CDD
Adjoint technique territorial	C	TECH	348.0	0,00	3-1	CDD
Adjoint technique territorial	C	TECH	348.0	0,00	3-1	CDD
Adjoint technique territorial	C	TECH	348.0	0,00	3-1	CDD
Adjoint technique territorial	C	TECH	348.0	0,00	3-1	CDD
Adjoint technique territorial	C	TECH	348.0	0,00	3-2	CDD
Adjoint technique territorial	C	TECH	348.0	0,00	3-1	CDD
Adjoint technique territorial	C	TECH	348.0	0,00	3-1	CDD
Adjoint technique territorial	C	TECH	348.0	0,00	3-1	CDD
Adjoint technique territorial	C	TECH	348.0	0,00	3-1	CDD
Adjoint technique territorial	C	TECH	348.0	0,00	3-2	CDD
Adjoint technique territorial	C	TECH	348.0	0,00	3-1	CDD
Adjoint technique territorial	C	TECH	348.0	0,00	3-1	CDD
Adjoint technique territorial	C	TECH	348.0	0,00	3-1	CDD
Adjoint technique territorial	C	TECH	348.0	0,00	3-1	CDD
Adjoint technique territorial	C	TECH	348.0	0,00	3-1	CDD
Adjoint technique territorial	C	TECH	348.0	0,00	3-1	CDD
Adjoint technique territorial	C	TECH	348.0	0,00	3-1	CDD
Adjoint technique territorial	C	TECH	348.0	0,00	3-1	CDD
Adjoint technique territorial	C	TECH	348.0	0,00	3-2	CDD
Adjoint technique territorial	C	TECH	350.0	0,00	3-2	CDD
Adjoint technique territorial	C	TECH	348.0	0,00	3-1	CDD
Adjoint technique territorial	C	TECH	348.0	0,00	3-2	CDD
Adjoint technique territorial	C	TECH	348.0	0,00	3-2	CDD
Adjoint technique territorial	C	TECH	348.0	0,00	3-2	CDD
Adjoint technique territorial	C	TECH	348.0	0,00	3-2	CDD
Adjoint technique territorial	C	TECH	348.0	0,00	3-2	CDD
Adjoint technique territorial	C	TECH	348.0	0,00	3-2	CDD
Adjoint technique territorial	C	TECH	348.0	0,00	3-2	CDD
Adjoint technique territorial	C	TECH	348.0	0,00	3-2	CDD
Adjoint technique territorial	C	TECH	348.0	0,00	3-2	CDD
Adjoint technique territorial	C	TECH	350.0	0,00	3-2	CDD
Adjoint technique territorial	C	TECH	348.0	0,00	3-2	CDD
Adjoint technique territorial	C	TECH	348.0	0,00	3-2	CDD
Adjoint technique territorial	C	TECH	348.0	0,00	3-2	CDD
Adjoint technique territorial	C	TECH	348.0	0,00	3-2	CDD
Adjoint technique territorial principal de 2ème Classe	C	TECH	430.0	0,00	3-2	CDD
Adjoint technique territorial principal de 2ème Classe	C	TECH	354.0	0,00	3-2	CDD
Adjoint technique territorial principal de 2ème Classe	C	TECH	351.0	0,00	3-2	CDD
Adjoint technique territorial principal de 2ème Classe	C	TECH	351.0	0,00	3-2	CDD
Adjoint technique territorial principal de 2ème Classe	C	TECH	351.0	0,00	3-2	CDD
Adjoint technique territorial principal de 2ème Classe	C	TECH	351.0	0,00	3-2	CDD
Adjoint technique territorial principal de 2ème Classe	C	TECH	354.0	0,00	3-2	CDD
Adjoint technique territorial principal de 2ème Classe	C	TECH	351.0	0,00	3-2	CDD
Adjoint technique territorial principal de 2ème Classe	C	TECH	351.0	0,00	3-2	CDD
Adjoint territorial d'animation	C	ANIM	348.0	0,00	3-2	CDD
Adjoint territorial d'animation	C	ANIM	348.0	0,00	3-2	CDD
Adjoint territorial du patrimoine	C	CULT	348.0	0,00	3-1	CDD
Administrateur	A	ADM	977.0	0,00	3-3-2°	CDI
Administrateur	A	ADM	977.0	0,00	3-3-2°	CDI
Administrateur	A	ADM	912.0	0,00	3-3-2°	CDI

AGENTS NON TITULAIRES EN FONCTION AU 31/12/N	CATEGORIES (1)	SECTEUR (2)	REMUNERATION (3)		CONTRAT	
			Indice (8)	Euros	Fondement du contrat (4)	Nature du contrat (5)
Administrateur	A	ADM	862.0	0,00	3-3-2°	CDD
Administrateur	A	ADM	862.0	0,00	3-3-2°	CDD
Administrateur	A	ADM	977.0	0,00	3-3-2°	CDD
Administrateur hors classe	A	ADM		93 935,24	3-3-2°	CDI
Administrateur hors classe	A	ADM		99 947,46	3-3-2°	CDI
Administrateur hors classe	A	ADM	977.0	0,00	3-3-2°	CDI
Administrateur hors classe	A	ADM	1027.0	0,00	3-3-2°	CDD
Agent de Maîtrise	C	TECH	380.0	0,00	3-3-2°	CDI
Animateur principal de 1ère classe	B	ANIM	684.0	0,00	3-3-2°	CDI
Assistant d'enseignement artistique	B	CULT	372.0	0,00	3-2	CDD
Assistant d'enseignement artistique principal de 1ère classe	B	CULT	573.0	0,00	3-3-2°	CDI
Assistant d'enseignement artistique principal de 1ère classe	B	CULT	446.0	0,00	3-2	CDD
Assistant d'enseignement artistique principal de 1ère classe	B	CULT	446.0	0,00	3-2	CDD
Assistant d'enseignement artistique principal de 2ème classe	B	CULT	389.0	0,00	3-2	CDD
Attaché	A	ADM	778.0	0,00	3-3-2°	CDI
Attaché	A	ADM	718.0	0,00	3-3-2°	CDI
Attaché	A	ADM	718.0	0,00	3-3-2°	CDI
Attaché	A	ADM	816.0	0,00	3-3-2°	CDI
Attaché	A	ADM	558.0	0,00	3-3-2°	CDI
Attaché	A	ADM	778.0	0,00	3-3-2°	CDI
Attaché	A	ADM	816.0	0,00	3-3-2°	CDI
Attaché	A	ADM	518.0	0,00	3-3-2°	CDI
Attaché	A	ADM	462.0	0,00	3-3-2°	CDD
Attaché	A	ADM	558.0	0,00	3-3-2°	CDI
Attaché	A	ADM	607.0	0,00	3-1	CDD
Attaché	A	ADM	607.0	0,00	3-3-2°	CDD
Attaché	A	ADM	816.0	0,00	3-3-2°	CDD
Attaché	A	ADM	718.0	0,00	3-3-2°	CDD
Attaché	A	ADM	816.0	0,00	3-3-2°	CDD
Attaché	A	ADM	679.0	0,00	3-3-2°	CDD
Attaché	A	ADM	778.0	0,00	3-3-2°	CDD
Attaché	A	ADM	816.0	0,00	3-3-2°	CDD
Attaché	A	ADM	441.0	0,00	3-3-2°	CDD
Attaché	A	ADM	778.0	0,00	3-3-2°	CDI
Attaché	A	ADM	490.0	0,00	3-1	CDD
Attaché	A	ADM	462.0	0,00	3-3-2°	CDD
Attaché	A	ADM	778.0	0,00	3-3-2°	CDI
Attaché	A	ADM	642.0	0,00	3-3-2°	CDI
Attaché	A	ADM	816.0	0,00	3-3-2°	CDD
Attaché	A	ADM	490.0	0,00	3-3-2°	CDD
Attaché	A	ADM	607.0	0,00	3-3-2°	CDD
Attaché	A	ADM	490.0	0,00	3-3-2°	CDI
Attaché	A	ADM	518.0	0,00	3-3-2°	CDI
Attaché	A	ADM	642.0	0,00	3-3-2°	CDI
Attaché	A	ADM	462.0	0,00	3-3-2°	CDI
Attaché	A	ADM	441.0	0,00	3-1	CDD
Attaché	A	ADM	462.0	0,00	3-3-2°	CDI
Attaché	A	ADM	558.0	0,00	3-3-2°	CDI

Reçu au Contrôle de légalité le 13 août 2020

AGENTS NON TITULAIRES EN FONCTION AU 31/12/N	CATEGORIES (1)	SECTEUR (2)	REMUNERATION (3)		CONTRAT	
			Indice (8)	Euros	Fondement du contrat (4)	Nature du contrat (5)
Attaché	A	ADM	490.0	0,00	3-3-2°	CDI
Attaché	A	ADM	490.0	0,00	3-3-2°	CDI
Attaché	A	ADM	518.0	0,00	3-3-2°	CDI
Attaché	A	ADM	490.0	0,00	3-3-2°	CDI
Attaché	A	ADM	558.0	0,00	3-3-2°	CDI
Attaché	A	ADM	490.0	0,00	3-3-2°	CDI
Attaché	A	ADM	607.0	0,00	3-3-2°	CDI
Attaché	A	ADM	816.0	0,00	3-3-2°	CDD
Attaché	A	ADM	490.0	0,00	3-3-2°	CDI
Attaché	A	ADM	490.0	0,00	3-3-2°	CDD
Attaché	A	ADM	490.0	0,00	3-3-2°	CDD
Attaché	A	ADM	518.0	0,00	3-3-2°	CDD
Attaché	A	ADM	490.0	0,00	3-3-2°	CDD
Attaché	A	ADM	607.0	0,00	3-3-2°	CDD
Attaché	A	ADM	518.0	0,00	3-3-2°	CDD
Attaché	A	ADM	778.0	0,00	3-3-2°	CDI
Attaché	A	ADM	490.0	0,00	3-3-2°	CDD
Attaché	A	ADM	558.0	0,00	3-3-2°	CDI
Attaché	A	ADM	778.0	0,00	3-3-2°	CDD
Attaché	A	ADM	607.0	0,00	3-3-2°	CDD
Attaché	A	ADM	490.0	0,00	3-3-2°	CDD
Attaché	A	ADM	462.0	0,00	3-3-2°	CDD
Attaché	A	ADM	462.0	0,00	3-3-2°	CDD
Attaché	A	ADM	462.0	0,00	3-3-2°	CDD
Attaché	A	ADM	490.0	0,00	3-3-2°	CDD
Attaché	A	ADM	441.0	0,00	3-3-2°	CDD
Attaché	A	ADM	607.0	0,00	3-3-2°	CDD
Attaché	A	ADM	490.0	0,00	3-3-2°	CDI
Attaché	A	ADM	490.0	0,00	3-3-2°	CDI
Attaché	A	ADM	518.0	0,00	3-3-2°	CDD
Attaché	A	ADM	679.0	0,00	3-3-2°	CDI
Attaché	A	ADM	462.0	0,00	3-3-2°	CDD
Attaché	A	ADM	490.0	0,00	3-3-2°	CDI
Attaché	A	ADM	490.0	0,00	3-3-2°	CDD
Attaché	A	ADM	518.0	0,00	3-3-2°	CDI
Attaché	A	ADM	778.0	0,00	3-3-2°	CDI
Attaché	A	ADM	679.0	0,00	3-3-2°	CDI
Attaché	A	ADM	518.0	0,00	3-3-2°	CDI
Attaché	A	ADM	607.0	0,00	3-3-2°	CDI
Attaché	A	ADM	679.0	0,00	3-3-2°	CDI
Attaché	A	ADM	462.0	0,00	3-3-2°	CDD
Attaché	A	ADM	490.0	0,00	3-3-2°	CDI
Attaché	A	ADM	490.0	0,00	3-3-2°	CDI
Attaché	A	ADM	518.0	0,00	3-3-2°	CDI
Attaché	A	ADM	679.0	0,00	3-3-2°	CDI
Attaché	A	ADM	490.0	0,00	3-3-2°	CDD
Attaché	A	ADM	642.0	0,00	3-3-2°	CDI
Attaché	A	ADM	718.0	0,00	3-3-2°	CDI
Attaché	A	ADM	462.0	0,00	3-3-2°	CDD

AGENTS NON TITULAIRES EN FONCTION AU 31/12/N	CATEGORIES (1)	SECTEUR (2)	REMUNERATION (3)		CONTRAT	
			Indice (8)	Euros	Fondement du contrat (4)	Nature du contrat (5)
Attaché	A	ADM	441.0	0,00	3-3-2°	CDD
Attaché	A	ADM	441.0	0,00	3-3-2°	CDD
Attaché	A	ADM	441.0	0,00	3-3-2°	CDD
Attaché	A	ADM	490.0	0,00	3-3-2°	CDD
Attaché	A	ADM	462.0	0,00	3-3-2°	CDD
Attaché	A	ADM	462.0	0,00	3-3-2°	CDD
Attaché	A	ADM	441.0	0,00	3-3-2°	CDD
Attaché	A	ADM	490.0	0,00	3-3-2°	CDD
Attaché	A	ADM	558.0	0,00	3-3-2°	CDD
Attaché	A	ADM	462.0	0,00	3-3-2°	CDD
Attaché	A	ADM	441.0	0,00	3-3-2°	CDD
Attaché	A	ADM	462.0	0,00	3-3-2°	CDD
Attaché	A	ADM	518.0	0,00	3-3-2°	CDD
Attaché	A	ADM	441.0	0,00	3-3-2°	CDD
Attaché	A	ADM	518.0	0,00	3-3-2°	CDD
Attaché	A	ADM	490.0	0,00	3-3-2°	CDD
Attaché	A	ADM	558.0	0,00	3-3-2°	CDI
Attaché	A	ADM	441.0	0,00	3-3-2°	CDD
Attaché	A	ADM	490.0	0,00	3-3-2°	CDD
Attaché	A	ADM	518.0	0,00	3-3-2°	CDD
Attaché	A	ADM	490.0	0,00	3-3-2°	CDD
Attaché	A	ADM	518.0	0,00	3-3-2°	CDD
Attaché	A	ADM	518.0	0,00	3-3-2°	CDD
Attaché	A	ADM	441.0	0,00	3-3-2°	CDD
Attaché	A	ADM	462.0	0,00	3-3-2°	CDD
Attaché	A	ADM	441.0	0,00	3-3-2°	CDD
Attaché	A	ADM	441.0	0,00	3-3-2°	CDD
Attaché	A	ADM	490.0	0,00	3-3-2°	CDD
Attaché	A	ADM	490.0	0,00	3-3-2°	CDD
Attaché	A	ADM	679.0	0,00	3-3-2°	CDD
Attaché	A	ADM	718.0	0,00	3-3-2°	CDD
Attaché	A	ADM	642.0	0,00	3-3-2°	CDD
Attaché	A	ADM	518.0	0,00	3-3-2°	CDD
Attaché	A	ADM	441.0	0,00	3-3-2°	CDD
Attaché	A	ADM	518.0	0,00	3-3-2°	CDD
Attaché	A	ADM	490.0	0,00	3-3-2°	CDD
Attaché	A	ADM	441.0	0,00	3-3-2°	CDD
Attaché	A	ADM	490.0	0,00	3-3-2°	CDD
Attaché	A	ADM	441.0	0,00	3-3-2°	CDD
Attaché	A	ADM	518.0	0,00	3-3-2°	CDD
Attaché	A	ADM	441.0	0,00	3-3-2°	CDD
Attaché	A	ADM	518.0	0,00	3-3-2°	CDD
Attaché	A	ADM	490.0	0,00	3-3-2°	CDI
Attaché	A	ADM	490.0	0,00	3-3-2°	CDD
Attaché	A	ADM	441.0	0,00	3-3-2°	CDD
Attaché	A	ADM	816.0	0,00	3-3-2°	CDD
Attaché	A	ADM	679.0	0,00	3-3-2°	CDD
Attaché	A	ADM	441.0	0,00	3-3-2°	CDD
Attaché	A	ADM	607.0	0,00	3-3-2°	CDD

AGENTS NON TITULAIRES EN FONCTION AU 31/12/N	CATEGORIES (1)	SECTEUR (2)	REMUNERATION (3)		CONTRAT	
			Indice (8)	Euros	Fondement du contrat (4)	Nature du contrat (5)
Attaché	A	ADM	490.0	0,00	3-3-2°	CDD
Attaché	A	ADM	490.0	0,00	3-3-2°	CDD
Attaché	A	ADM	441.0	0,00	3-3-2°	CDD
Attaché	A	ADM	441.0	0,00	3-3-2°	CDD
Attaché	A	ADM	441.0	0,00	3-3-2°	CDD
Attaché	A	ADM	642.0	0,00	3-3-2°	CDD
Attaché	A	ADM	441.0	0,00	3-3-2°	CDD
Attaché	A	ADM	679.0	0,00	3-3-2°	CDI
Attaché	A	ADM	462.0	0,00	3-3-2°	CDD
Attaché	A	ADM	490.0	0,00	3-3-2°	CDD
Attaché	A	ADM	462.0	0,00	3-3-2°	CDD
Attaché	A	ADM	518.0	0,00	3-3-2°	CDD
Attaché	A	ADM	642.0	0,00	3-3-2°	CDD
Attaché	A	ADM	490.0	0,00	3-3-2°	CDD
Attaché	A	ADM	490.0	0,00	3-1	CDD
Attaché	A	ADM	490.0	0,00	3-3-2°	CDD
Attaché	A	ADM	607.0	0,00	3-3-2°	CDD
Attaché	A	ADM	441.0	0,00	3-3-2°	CDD
Attaché	A	ADM	462.0	0,00	3-3-2°	CDD
Attaché	A	ADM	441.0	0,00	3-3-2°	CDD
Attaché	A	ADM	518.0	0,00	3-3-2°	CDD
Attaché	A	ADM	462.0	0,00	3-3-2°	CDD
Attaché	A	ADM	441.0	0,00	3-3-2°	CDD
Attaché	A	ADM	558.0	0,00	3-3-2°	CDD
Attaché	A	ADM	441.0	0,00	3-3-2°	CDD
Attaché	A	ADM	441.0	0,00	3-3-2°	CDD
Attaché	A	ADM	441.0	0,00	3-3-2°	CDD
Attaché	A	ADM	490.0	0,00	3-3-2°	CDD
Attaché	A	ADM	490.0	0,00	3-3-2°	CDD
Attaché	A	ADM	490.0	0,00	3-3-2°	CDD
Attaché	A	ADM	778.0	0,00	3-3-2°	CDD
Attaché	A	ADM	462.0	0,00	3-3-2°	CDD
Attaché	A	ADM	518.0	0,00	3-1	CDD
Attaché	A	ADM	441.0	0,00	3-3-2°	CDD
Attaché	A	ADM	679.0	0,00	3-3-2°	CDD
Attaché	A	ADM	462.0	0,00	3-3-2°	CDD
Attaché	A	ADM	518.0	0,00	3-3-2°	CDD
Attaché	A	ADM	441.0	0,00	3-3-2°	CDD
Attaché	A	ADM	490.0	0,00	3-3-2°	CDD
Attaché	A	ADM	490.0	0,00	3-3-2°	CDD
Attaché	A	ADM	607.0	0,00	3-3-2°	CDD
Attaché	A	ADM	490.0	0,00	3-3-2°	CDD
Attaché	A	ADM	816.0	0,00	3-3-2°	CDD
Attaché	A	ADM	441.0	0,00	3-3-2°	CDD
Attaché	A	ADM	441.0	0,00	3-3-2°	CDD
Attaché	A	ADM	441.0	0,00	3-3-2°	CDD
Attaché	A	ADM	441.0	0,00	3-3-2°	CDD
Attaché	A	ADM	441.0	0,00	3-3-2°	CDD
Attaché	A	ADM	462.0	0,00	3-3-2°	CDD
Attaché	A	ADM	462.0	0,00	3-3-2°	CDD

Reçu au Contrôle de légalité le 13 août 2020

AGENTS NON TITULAIRES EN FONCTION AU 31/12/N	CATEGORIES (1)	SECTEUR (2)	REMUNERATION (3)		CONTRAT	
			Indice (8)	Euros	Fondement du contrat (4)	Nature du contrat (5)
Attaché	A	ADM	441.0	0,00	3-3-2°	CDD
Attaché	A	ADM	679.0	0,00	3-1	CDD
Attaché	A	ADM	490.0	0,00	3-3-2°	CDD
Attaché	A	ADM	607.0	0,00	3-3-2°	CDD
Attaché	A	ADM	518.0	0,00	3-3-2°	CDD
Attaché	A	ADM	679.0	0,00	3-3-2°	CDD
Attaché	A	ADM	558.0	0,00	3-3-2°	CDD
Attaché	A	ADM	558.0	0,00	3-3-2°	CDD
Attaché	A	ADM	462.0	0,00	3-3-2°	CDD
Attaché	A	ADM	558.0	0,00	3-3-2°	CDD
Attaché	A	ADM	441.0	0,00	3-3-2°	CDD
Attaché	A	ADM	518.0	0,00	3-3-2°	CDD
Attaché	A	ADM	462.0	0,00	3-3-2°	CDD
Attaché	A	ADM	490.0	0,00	3-1	CDD
Attaché	A	ADM	490.0	0,00	3-3-2°	CDD
Attaché	A	ADM	816.0	0,00	3-3-2°	CDD
Attaché	A	ADM	518.0	0,00	3-3-2°	CDD
Attaché hors classe	A	ADM	1027.0	0,00	3-3-2°	CDD
Attaché hors classe	A	ADM	1027.0	0,00	3-3-2°	CDI
Attaché hors classe	A	ADM	841.0	0,00	3-3-2°	CDI
Attaché hors classe	A	ADM	1027.0	0,00	3-3-2°	CDI
Attaché principal	A	ADM	836.0	0,00	3-3-2°	CDI
Attaché principal	A	ADM	885.0	0,00	3-3-2°	CDI
Attaché principal	A	ADM	985.0	0,00	3-3-2°	CDI
Attaché principal	A	ADM	885.0	0,00	3-3-2°	CDI
Attaché principal	A	ADM	732.0	0,00	3-3-2°	CDI
Attaché principal	A	ADM	985.0	0,00	3-3-2°	CDI
Attaché principal	A	ADM	985.0	0,00	3-3-2°	CDI
Attaché principal	A	ADM	985.0	0,00	3-3-2°	CDI
Attaché principal	A	ADM	935.0	0,00	3-3-2°	CDI
Attaché principal	A	ADM	783.0	0,00	3-3-2°	CDI
Attaché principal	A	ADM	985.0	0,00	3-3-2°	CDI
Attaché principal	A	ADM	732.0	0,00	3-3-2°	CDI
Attaché principal	A	ADM	836.0	0,00	3-3-2°	CDI
Attaché principal	A	ADM	633.0	0,00	3-3-2°	CDI
Attaché principal	A	ADM	783.0	0,00	3-3-2°	CDD
Attaché principal	A	ADM	985.0	0,00	3-3-2°	CDD
Attaché principal	A	ADM	783.0	0,00	3-3-2°	CDD
Attaché principal	A	ADM	679.0	0,00	3-3-2°	CDD
Attaché principal	A	ADM	935.0	0,00	3-3-2°	CDI
Attaché principal	A	ADM	732.0	0,00	3-3-2°	CDD
Attaché principal	A	ADM	985.0	0,00	3-3-2°	CDD
Attaché principal	A	ADM	935.0	0,00	3-3-2°	CDI
Attaché principal	A	ADM	679.0	0,00	3-3-2°	CDD
Attaché principal	A	ADM	935.0	0,00	3-3-2°	CDD
Attaché principal	A	ADM	885.0	0,00	3-3-2°	CDI
Attaché principal	A	ADM	885.0	0,00	3-3-2°	CDI
Attaché principal	A	ADM	732.0	0,00	3-3-2°	CDD
Attaché principal	A	ADM	885.0	0,00	3-3-2°	CDD

Reçu au Contrôle de légalité le 13 août 2020

METROPOLE AIX MARSEILLE PROVENCE - BUDGET METROPOLE - CA - 2019

AGENTS NON TITULAIRES EN FONCTION AU 31/12/N	CATEGORIES (1)	SECTEUR (2)	REMUNERATION (3)		CONTRAT	
			Indice (8)	Euros	Fondement du contrat (4)	Nature du contrat (5)
Attaché principal	A	ADM	935.0	0,00	3-3-2°	CDI
Attaché principal	A	ADM	836.0	0,00	3-3-2°	CDD
Bibliothécaire	A	CULT	441.0	0,00	3-3-2°	CDD
Conseiller socio éducatif	A	S	506.0	0,00	3-3-2°	CDD
Directeur Général Adjoint	A	OTR	981.0	0,00	3-3-2°	CDI
Directeur Général des Services	A	OTR		92 693,94	47	CDD
Directeur Général des Services	A	OTR		118 353,27	3-3-2°	CDI
Directeur Général des Services	A	OTR		146 659,41	47	CDD
Directeur territorial	A	ADM	1005.0	0,00	3-3-2°	CDI
Directeur territorial	A	ADM	1005.0	0,00	3-3-2°	CDI
Directeur territorial	A	ADM	1005.0	0,00	3-3-2°	CDI
Directeur territorial	A	ADM	955.0	0,00	3-3-2°	CDI
Directeur territorial	A	ADM	846.0	0,00	3-3-2°	CDI
Directeur territorial	A	ADM	955.0	0,00	3-3-2°	CDI
Directeur territorial	A	ADM	1005.0	0,00	3-3-2°	CDD
Directeur territorial	A	ADM	897.0	0,00	3-3-2°	CDI
Educateur des activités physiques et sportives	B	SP	372.0	0,00	3-1	CDD
Educateur des activités physiques et sportives	B	SP	372.0	0,00	3-2	CDD
Educateur des activités physiques et sportives	B	SP	372.0	0,00	3-2	CDD
Educateur des activités physiques et sportives	B	SP	372.0	0,00	3-1	CDD
Educateur des activités physiques et sportives principal	B	SP	389.0	0,00	3-2	CDD
2ème classe						
Educateur des activités physiques et sportives principal	B	SP	389.0	0,00	3-1	CDD
2ème classe						
Educateur des activités physiques et sportives principal	B	SP	389.0	0,00	3-2	CDD
2ème classe						
Educateur des activités physiques et sportives principal	B	SP	389.0	0,00	3-2	CDD
2ème classe						
Educateur des activités physiques et sportives principal	B	SP	389.0	0,00	3-2	CDD
2ème classe						
Educateur des activités physiques et sportives principal	B	SP	389.0	0,00	3-2	CDD
2ème classe						
Educateur des activités physiques et sportives principal	B	SP	389.0	0,00	3-2	CDD
2ème classe						
Educateur des activités physiques et sportives principal	B	SP	389.0	0,00	3-2	CDD
2ème classe						
Educateur des activités physiques et sportives principal	B	SP	389.0	0,00	3-2	CDD
2ème classe						
Educateur des activités physiques et sportives principal	B	SP	389.0	0,00	3-2	CDD
2ème classe						
Educateur des activités physiques et sportives principal	B	SP	389.0	0,00	3-2	CDD
2ème classe						
Educateur des activités physiques et sportives principal	B	SP	389.0	0,00	3-2	CDD
2ème classe						
Educateur des activités physiques et sportives principal	B	SP	389.0	0,00	3-2	CDD
2ème classe						
Educateur des activités physiques et sportives principal	B	SP	389.0	0,00	3-2	CDD
2ème classe						

Reçu au Contrôle de légalité le 13 août 2020

AGENTS NON TITULAIRES EN FONCTION AU 31/12/N	CATEGORIES (1)	SECTEUR (2)	REMUNERATION (3)		CONTRAT	
			Indice (8)	Euros	Fondement du contrat (4)	Nature du contrat (5)
Educateur des activités physiques et sportives principal 2ème classe	B	SP	389.0	0,00	3-2	CDD
Educateur des activités physiques et sportives principal 2ème classe	B	SP	389.0	0,00	3-1	CDD
Educateur des activités physiques et sportives principal 2ème classe	B	SP	389.0	0,00	3-1	CDD
Educateur des activités physiques et sportives principal 2ème classe	B	SP	389.0	0,00	3-2	CDD
Educateur des activités physiques et sportives principal 2ème classe	B	SP	389.0	0,00	3-1	CDD
Educateur des activités physiques et sportives principal 2ème classe	B	SP	389.0	0,00	3-2	CDD
Educateur des activités physiques et sportives principal 2ème classe	B	SP	389.0	0,00	3-1	CDD
Ingénieur	A	TECH	471.0	0,00	3-3-2°	CDD
Ingénieur	A	TECH	604.0	0,00	3-3-2°	CDD
Ingénieur	A	TECH	604.0	0,00	3-3-2°	CDD
Ingénieur	A	TECH	558.0	0,00	3-3-2°	CDD
Ingénieur	A	TECH	441.0	0,00	3-3-2°	CDD
Ingénieur	A	TECH	512.0	0,00	3-3-2°	CDI
Ingénieur	A	TECH	512.0	0,00	3-3-2°	CDI
Ingénieur	A	TECH	765.0	0,00	3-3-2°	CDI
Ingénieur	A	TECH	604.0	0,00	3-3-2°	CDI
Ingénieur	A	TECH	512.0	0,00	3-3-2°	CDD
Ingénieur	A	TECH	512.0	0,00	3-3-2°	CDI
Ingénieur	A	TECH	686.0	0,00	3-3-2°	CDI
Ingénieur	A	TECH	512.0	0,00	3-3-2°	CDI
Ingénieur	A	TECH	558.0	0,00	3-3-2°	CDD
Ingénieur	A	TECH	512.0	0,00	3-3-2°	CDD
Ingénieur	A	TECH	512.0	0,00	3-3-2°	CDD
Ingénieur	A	TECH	471.0	0,00	3-3-2°	CDD
Ingénieur	A	TECH	640.0	0,00	3-3-2°	CDD
Ingénieur	A	TECH	604.0	0,00	3-3-2°	CDD
Ingénieur	A	TECH	512.0	0,00	3-3-2°	CDD
Ingénieur	A	TECH	604.0	0,00	3-3-2°	CDD
Ingénieur	A	TECH	512.0	0,00	3-3-2°	CDD
Ingénieur	A	TECH	441.0	0,00	3-3-2°	CDD
Ingénieur	A	TECH	604.0	0,00	3-3-2°	CDD
Ingénieur	A	TECH	471.0	0,00	3-3-2°	CDD
Ingénieur	A	TECH	441.0	0,00	3-3-2°	CDD
Ingénieur	A	TECH	471.0	0,00	3-3-2°	CDD
Ingénieur	A	TECH	512.0	0,00	3-3-2°	CDD
Ingénieur	A	TECH	512.0	0,00	3-3-2°	CDD
Ingénieur	A	TECH	558.0	0,00	3-3-2°	CDD
Ingénieur	A	TECH	471.0	0,00	3-3-2°	CDD
Ingénieur	A	TECH	558.0	0,00	3-3-2°	CDD
Ingénieur	A	TECH	512.0	0,00	3-3-2°	CDD
Ingénieur	A	TECH	558.0	0,00	3-3-2°	CDD
Ingénieur	A	TECH	512.0	0,00	3-3-2°	CDD

AGENTS NON TITULAIRES EN FONCTION AU 31/12/N	CATEGORIES (1)	SECTEUR (2)	REMUNERATION (3)		CONTRAT	
			Indice (8)	Euros	Fondement du contrat (4)	Nature du contrat (5)
Ingénieur	A	TECH	558.0	0,00	3-3-2°	CDD
Ingénieur	A	TECH	441.0	0,00	3-3-2°	CDD
Ingénieur	A	TECH	441.0	0,00	3-3-2°	CDD
Ingénieur	A	TECH	558.0	0,00	3-3-1°	CDD
Ingénieur	A	TECH	471.0	0,00	3-3-2°	CDD
Ingénieur	A	TECH	558.0	0,00	3-1	CDD
Ingénieur	A	TECH	441.0	0,00	3-3-2°	CDD
Ingénieur	A	TECH	558.0	0,00	3-3-2°	CDD
Ingénieur	A	TECH	441.0	0,00	3-3-2°	CDD
Ingénieur	A	TECH	604.0	0,00	3-3-2°	CDD
Ingénieur	A	TECH	471.0	0,00	3-3-2°	CDD
Ingénieur	A	TECH	471.0	0,00	3-3-2°	CDD
Ingénieur	A	TECH	686.0	0,00	3-3-2°	CDD
Ingénieur	A	TECH	558.0	0,00	3-3-2°	CDD
Ingénieur	A	TECH	512.0	0,00	3-3-2°	CDD
Ingénieur	A	TECH	558.0	0,00	3-3-2°	CDD
Ingénieur	A	TECH	471.0	0,00	3-3-2°	CDD
Ingénieur	A	TECH	512.0	0,00	3-3-2°	CDD
Ingénieur	A	TECH	558.0	0,00	3-3-2°	CDD
Ingénieur	A	TECH	512.0	0,00	3-3-2°	CDD
Ingénieur	A	TECH	604.0	0,00	3-3-2°	CDD
Ingénieur	A	TECH	731.0	0,00	3-3-2°	CDD
Ingénieur en chef	A	TECH	912.0	0,00	3-3-2°	CDI
Ingénieur en chef	A	TECH	782.0	0,00	3-3-2°	CDD
Ingénieur en chef	A	TECH	977.0	0,00	3-3-2°	CDI
Ingénieur en chef	A	TECH	782.0	0,00	3-3-2°	CDD
Ingénieur en chef	A	TECH	912.0	0,00	3-3-2°	CDD
Ingénieur en chef hors classe	A	TECH		101 145,02	3-3-2°	CDI
Ingénieur en chef hors classe	A	TECH		98 442,17	3-3-2°	CDD
Ingénieur en chef hors classe	A	TECH	1027.0	0,00	3-3-2°	CDD
Ingénieur hors classe	A	TECH	1027.0	0,00	3-3-2°	CDI
Ingénieur principal	A	TECH	985.0	0,00	3-3-2°	CDD
Ingénieur principal	A	TECH	784.0	0,00	3-3-2°	CDD
Ingénieur principal	A	TECH	610.0	0,00	3-3-2°	CDI
Ingénieur principal	A	TECH	659.0	0,00	3-3-2°	CDI
Ingénieur principal	A	TECH	610.0	0,00	3-3-2°	CDI
Ingénieur principal	A	TECH	985.0	0,00	3-3-2°	CDI
Ingénieur principal	A	TECH	659.0	0,00	3-3-2°	CDD
Ingénieur principal	A	TECH	610.0	0,00	3-3-2°	CDD
Ingénieur principal	A	TECH	659.0	0,00	3-3-2°	CDD
Ingénieur principal	A	TECH	720.0	0,00	3-3-2°	CDD
Ingénieur principal	A	TECH	935.0	0,00	3-3-2°	CDI
Ingénieur principal	A	TECH	935.0	0,00	3-3-2°	CDD
Ingénieur principal	A	TECH	935.0	0,00	3-3-2°	CDD
Ingénieur principal	A	TECH	985.0	0,00	3-3-2°	CDD
Ingénieur principal	A	TECH	935.0	0,00	3-3-2°	CDD
Ingénieur principal	A	TECH	659.0	0,00	3-3-2°	CDD
Ingénieur principal	A	TECH	784.0	0,00	3-3-2°	CDD

Reçu au Contrôle de légalité le 13 août 2020

AGENTS NON TITULAIRES EN FONCTION AU 31/12/N	CATEGORIES (1)	SECTEUR (2)	REMUNERATION (3)		CONTRAT	
			Indice (8)	Euros	Fondement du contrat (4)	Nature du contrat (5)
Médecin territorial hors classe	A	MS		71 075,99	3-3-2°	CDD
Professeur CFA	A	OTR	634.0	0,00	3-3-2°	CDI
Professeur CFA	A	OTR	682.0	0,00	3-3-2°	CDI
Professeur CFA	A	OTR	634.0	0,00	3-3-2°	CDI
Professeur CFA	A	OTR	379.0	0,00	3-3-1°	CDD
Professeur CFA	A	OTR	587.0	0,00	3-3-2°	CDI
Professeur CFA	A	OTR	634.0	0,00	3-3-2°	CDI
Professeur CFA	A	OTR	682.0	0,00	3-3-2°	CDI
Professeur CFA	A	OTR	550.0	0,00	3-3-2°	CDI
Professeur CFA	A	OTR	634.0	0,00	3-3-2°	CDI
Professeur CFA	A	OTR	510.0	0,00	3-3-2°	CDI
Professeur CFA	A	OTR	587.0	0,00	3-3-2°	CDI
Professeur CFA	A	OTR	587.0	0,00	3-3-2°	CDI
Professeur CFA	A	OTR	587.0	0,00	3-3-2°	CDI
Professeur CFA	A	OTR	587.0	0,00	3-3-2°	CDI
Professeur CFA	A	OTR	587.0	0,00	3-3-2°	CDI
Professeur CFA	A	OTR	587.0	0,00	3-3-2°	CDI
Professeur CFA	A	OTR	587.0	0,00	3-3-2°	CDI
Professeur CFA	A	OTR	550.0	0,00	3-3-2°	CDI
Professeur CFA	A	OTR	550.0	0,00	3-3-2°	CDI
Professeur CFA	A	OTR	550.0	0,00	3-3-2°	CDI
Professeur CFA	A	OTR	550.0	0,00	3-3-2°	CDI
Professeur CFA	A	OTR	423.0	0,00	3-3-1°	CDD
Professeur CFA	A	OTR	510.0	0,00	3-3-2°	CDI
Professeur CFA	A	OTR	510.0	0,00	3-3-2°	CDI
Professeur CFA	A	OTR	480.0	0,00	3-3-1°	CDD
Professeur CFA	A	OTR	423.0	0,00	3-3-1°	CDD
Professeur CFA	A	OTR	480.0	0,00	3-3-1°	CDD
Professeur CFA	A	OTR	480.0	0,00	3-3-1°	CDD
Professeur CFA	A	OTR	480.0	0,00	3-3-1°	CDD
Professeur CFA	A	OTR	423.0	0,00	3-3-1°	CDD
Professeur CFA	A	OTR	423.0	0,00	3-3-1°	CDD
Professeur CFA	A	OTR	379.0	0,00	3-3-1°	CDD
Professeur CFA	A	OTR	379.0	0,00	3-1	CDD
Professeur CFA hors classe	A	OTR	780.0	0,00	3-3-2°	CDI
Professeur CFA hors classe	A	OTR	726.0	0,00	3-3-2°	CDI
Professeur d'enseignement artistique classe normale	A	CULT	446.0	0,00	3-3-2°	CDD
Professeur d'enseignement artistique classe normale	A	CULT	446.0	0,00	3-3-2°	CDD
Psychologue hors classe	A	MS	869.0	0,00	3-3-2°	CDI
Rédacteur	B	ADM	372.0	0,00	3-2	CDD
Rédacteur	B	ADM	372.0	0,00	3-2	CDD
Rédacteur	B	ADM	388.0	0,00	3-2	CDD
Rédacteur	B	ADM	597.0	0,00	3-2	CDD
Rédacteur	B	ADM	372.0	0,00	3-2	CDD
Rédacteur	B	ADM	372.0	0,00	3-2	CDD
Rédacteur	B	ADM	372.0	0,00	3-2	CDD
Rédacteur	B	ADM	372.0	0,00	38	CDD
Rédacteur	B	ADM	388.0	0,00	3-2	CDD
Rédacteur	B	ADM	372.0	0,00	3-2	CDD

AGENTS NON TITULAIRES EN FONCTION AU 31/12/N	CATEGORIES (1)	SECTEUR (2)	REMUNERATION (3)		CONTRAT	
			Indice (8)	Euros	Fondement du contrat (4)	Nature du contrat (5)
Rédacteur	B	ADM	372.0	0,00	3-2	CDD
Rédacteur	B	ADM	372.0	0,00	3-2	CDD
Rédacteur	B	ADM	372.0	0,00	3-2	CDD
Rédacteur	B	ADM	431.0	0,00	3-2	CDD
Rédacteur principal de 1ère classe	B	ADM	513.0	0,00	3-1	CDD
Rédacteur principal de 2ème classe	B	ADM	458.0	0,00	3-3-2°	CDI
Rédacteur principal de 2ème classe	B	ADM	599.0	0,00	3-3-2°	CDI
Rédacteur principal de 2ème classe	B	ADM	506.0	0,00	3-3-2°	CDI
Rédacteur principal de 2ème classe	B	ADM	506.0	0,00	3-2	CDD
Technicien	B	TECH	563.0	0,00	3-2	CDD
Technicien	B	TECH	372.0	0,00	3-2	CDD
Technicien	B	TECH	372.0	0,00	3-2	CDD
Technicien	B	TECH	513.0	0,00	3-2	CDD
Technicien	B	TECH	415.0	0,00	38	CDD
Technicien	B	TECH	478.0	0,00	3-2	CDD
Technicien principal de 1ère classe	B	TECH	604.0	0,00	3-3-2°	CDI
Technicien principal de 1ère classe	B	TECH	547.0	0,00	3-2	CDD
Technicien principal de 1ère classe	B	TECH	707.0	0,00	3-3-2°	CDI
Technicien principal de 1ère classe	B	TECH	638.0	0,00	3-3-2°	CDI
Technicien principal de 1ère classe	B	TECH	660.0	0,00	3-2	CDD
Technicien principal de 1ère classe	B	TECH	461.0	0,00	3-2	CDD
Technicien principal de 2ème classe	B	TECH	506.0	0,00	3-3-2°	CDI
Technicien principal de 2ème classe	B	TECH	415.0	0,00	3-2	CDD
Technicien principal de 2ème classe	B	TECH	542.0	0,00	3-2	CDD
Agents occupant un emploi non permanent (7)				2 176 947,49		
Adjoint administratif territorial	C	ADM	348.0	0,00	3-a°	CDD
Adjoint administratif territorial	C	ADM	407.0	0,00	3-a°	CDD
Adjoint administratif territorial	C	ADM	348.0	0,00	3-a°	CDD
Adjoint administratif territorial	C	ADM	348.0	0,00	3-a°	CDD
Adjoint administratif territorial	C	ADM	348.0	0,00	3-a°	CDD
Adjoint administratif territorial	C	ADM	348.0	0,00	3-a°	CDD
Adjoint administratif territorial	C	ADM	348.0	0,00	3-a°	CDD
Adjoint administratif territorial	C	ADM	348.0	0,00	3-a°	CDD
Adjoint administratif territorial	C	ADM	348.0	0,00	3-a°	CDD
Adjoint administratif territorial	C	ADM	348.0	0,00	3-a°	CDD
Adjoint administratif territorial	C	ADM	348.0	0,00	3-a°	CDD
Adjoint administratif territorial	C	ADM	348.0	0,00	3-a°	CDD
Adjoint technique territorial	C	TECH	348.0	0,00	3-a°	CDD
Adjoint technique territorial	C	TECH	348.0	0,00	3-a°	CDD
Adjoint technique territorial	C	TECH	353.0	0,00	3-a°	CDD
Adjoint technique territorial	C	TECH	348.0	0,00	3-a°	CDD
Adjoint technique territorial	C	TECH	348.0	0,00	3-a°	CDD
Adjoint technique territorial	C	TECH	348.0	0,00	3-a°	CDD
Adjoint technique territorial	C	TECH	348.0	0,00	3-a°	CDD
Adjoint technique territorial	C	TECH	348.0	0,00	3-a°	CDD
Adjoint technique territorial	C	TECH	348.0	0,00	3-a°	CDD
Adjoint technique territorial principal de 1ère Classe	C	TECH	460.0	0,00	3-a°	CDD
Adjoint technique territorial principal de 1ère Classe	C	TECH	460.0	0,00	3-a°	CDD
Adjoint territorial d'animation	C	ANIM	348.0	0,00	3-a°	CDD

AGENTS NON TITULAIRES EN FONCTION AU 31/12/N	CATEGORIES (1)	SECTEUR (2)	REMUNERATION (3)		CONTRAT	
			Indice (8)	Euros	Fondement du contrat (4)	Nature du contrat (5)
Adjoint territorial d'animation	C	ANIM	348.0	0,00	3-a°	CDD
Adjoint territorial d'animation	C	ANIM	348.0	0,00	3-a°	CDD
Apprenti		OTR		13 812,92	A Recrutement apprenti	CDD
Apprenti		OTR		8 948,47	A Recrutement apprenti	CDD
Apprenti		OTR		10 593,95	A Recrutement apprenti	CDD
Apprenti		OTR		13 283,02	A Recrutement apprenti	CDD
Apprenti		OTR		7 612,81	A Recrutement apprenti	CDD
Apprenti		OTR		12 896,11	A Recrutement apprenti	CDD
Apprenti		OTR		11 622,32	A Recrutement apprenti	CDD
Apprenti		OTR		12 366,72	A Recrutement apprenti	CDD
Apprenti		OTR		14 718,02	A Recrutement apprenti	CDD
Apprenti		OTR		12 876,81	A Recrutement apprenti	CDD
Apprenti		OTR		17 425,38	A Recrutement apprenti	CDD
Apprenti		OTR		9 643,18	A Recrutement apprenti	CDD
Apprenti		OTR		10 715,14	A Recrutement apprenti	CDD
Apprenti		OTR		9 033,98	A Recrutement apprenti	CDD
Apprenti		OTR		12 187,53	A Recrutement apprenti	CDD
Apprenti		OTR		11 684,70	A Recrutement apprenti	CDD
Apprenti		OTR		13 691,22	A Recrutement apprenti	CDD
Apprenti		OTR		13 606,06	A Recrutement apprenti	CDD
Apprenti		OTR		12 474,22	A Recrutement apprenti	CDD
Apprenti		OTR		7 484,52	A Recrutement apprenti	CDD
Apprenti		OTR		7 422,15	A Recrutement apprenti	CDD
Apprenti		OTR		14 313,86	A Recrutement apprenti	CDD
Apprenti		OTR		4 607,83	A Recrutement apprenti	CDD
Apprenti		OTR		11 909,33	A Recrutement apprenti	CDD
Apprenti		OTR		6 549,97	A Recrutement apprenti	CDD
Apprenti		OTR		5 755,58	A Recrutement apprenti	CDD
Apprenti		OTR		6 747,50	A Recrutement apprenti	CDD
Apprenti		OTR		7 899,46	A Recrutement apprenti	CDD
Apprenti		OTR		6 034,29	A Recrutement apprenti	CDD
Apprenti		OTR		3 577,95	A Recrutement apprenti	CDD
Apprenti		OTR		4 442,04	A Recrutement apprenti	CDD
Apprenti		OTR		4 887,76	A Recrutement apprenti	CDD
Apprenti		OTR		5 575,34	A Recrutement apprenti	CDD
Apprenti		OTR		1 733,23	A Recrutement apprenti	CDD
Apprenti		OTR		3 198,16	A Recrutement apprenti	CDD
Apprenti		OTR		4 284,32	A Recrutement apprenti	CDD
Apprenti		OTR		4 405,02	A Recrutement apprenti	CDD
Apprenti		OTR		4 176,31	A Recrutement apprenti	CDD
Apprenti		OTR		3 027,27	A Recrutement apprenti	CDD
Apprenti		OTR		1 444,67	A Recrutement apprenti	CDD
Apprenti		OTR		2 196,17	A Recrutement apprenti	CDD
Apprenti		OTR		2 369,09	A Recrutement apprenti	CDD
Apprenti		OTR		3 035,39	A Recrutement apprenti	CDD
Apprenti		OTR		3 240,24	A Recrutement apprenti	CDD
Apprenti		OTR		3 696,63	A Recrutement apprenti	CDD
Apprenti		OTR		3 696,63	A Recrutement apprenti	CDD
Apprenti		OTR		3 331,53	A Recrutement apprenti	CDD

AGENTS NON TITULAIRES EN FONCTION AU 31/12/N	CATEGORIES (1)	SECTEUR (2)	REMUNERATION (3)		CONTRAT	
			Indice (8)	Euros	Fondement du contrat (4)	Nature du contrat (5)
Apprenti		OTR		3 027,27	A Recrutement apprenti	CDD
Apprenti		OTR		3 696,63	A Recrutement apprenti	CDD
Apprenti		OTR		1 688,58	A Recrutement apprenti	CDD
Apprenti		OTR		3 386,24	A Recrutement apprenti	CDD
Apprenti		OTR		2 811,25	A Recrutement apprenti	CDD
Apprenti		OTR		3 696,63	A Recrutement apprenti	CDD
Apprenti		OTR		2 388,34	A Recrutement apprenti	CDD
Apprenti		OTR		2 160,16	A Recrutement apprenti	CDD
Apprenti		OTR		2 464,42	A Recrutement apprenti	CDD
Apprenti		OTR		2 464,42	A Recrutement apprenti	CDD
Apprenti		OTR		2 981,64	A Recrutement apprenti	CDD
Apprenti		OTR		1 760,57	A Recrutement apprenti	CDD
Apprenti		OTR		1 080,08	A Recrutement apprenti	CDD
Apprenti		OTR		1 232,21	A Recrutement apprenti	CDD
Apprenti		OTR		1 232,21	A Recrutement apprenti	CDD
Assistant d'enseignement artistique principal de 1ère classe	B	CULT	446.0	0,00	3-a°	CDD
Attaché	A	ADM	518.0	0,00	3-a°	CDD
Attaché	A	ADM	441.0	0,00	3-a°	CDD
Attaché	A	ADM	441.0	0,00	3-a°	CDD
CIFFRE		OTR		23 491,92	A Recrutement CIFRE	CDD
CIFFRE		OTR	441.0	0,00	A Recrutement CIFRE	CDD
Collaborateur de cabinet		OTR	718.0	0,00	110	CDD
Collaborateur de cabinet		OTR		96 916,80	110	CDD
Collaborateur de cabinet		OTR		67 282,20	110	CDD
Collaborateur de cabinet		OTR	381.0	0,00	110-1	CDD
Collaborateur de cabinet		OTR	778.0	0,00	110-1	CDI
Collaborateur de cabinet		OTR	403.0	0,00	110-1	CDD
Collaborateur de cabinet		OTR	684.0	0,00	110-1	CDI
Collaborateur de cabinet		OTR	381.0	0,00	110-1	CDD
Collaborateur de cabinet		OTR		100 425,15	110	CDD
Collaborateur de cabinet		OTR	778.0	0,00	110-1	CDI
Collaborateur de cabinet		OTR	348.0	0,00	110-1	CDD
Collaborateur de cabinet		OTR	518.0	0,00	110-1	CDD
Collaborateur de cabinet		OTR	1027.0	0,00	110	CDD
Collaborateur de cabinet		OTR	607.0	0,00	110-1	CDD
Collaborateur de cabinet		OTR	490.0	0,00	110	CDD
Collaborateur de cabinet		OTR	679.0	0,00	110	CDD
Collaborateur de cabinet		OTR		90 739,41	110	CDD
Collaborateur de cabinet		OTR		68 433,36	110	CDD
Collaborateur de cabinet		OTR		43 107,60	110	CDD
Collaborateur de cabinet		OTR		99 206,76	110	CDD
Collaborateur de cabinet		OTR		36 527,40	110	CDD
Collaborateur de cabinet		OTR		30 563,40	110	CDD
Collaborateur de cabinet		OTR		85 066,92	110	CDD
Collaborateur de cabinet		OTR		81 889,68	110	CDD
Collaborateur de cabinet		OTR		74 299,68	110	CDD
Collaborateur de cabinet		OTR		70 934,08	110	CDD
Collaborateur de cabinet		OTR		24 530,52	110	CDD
Collaborateur de cabinet		OTR	361.0	0,00	110-1	CDD

AGENTS NON TITULAIRES EN FONCTION AU 31/12/N	CATEGORIES (1)	SECTEUR (2)	REMUNERATION (3)		CONTRAT	
			Indice (8)	Euros	Fondement du contrat (4)	Nature du contrat (5)
Contrat accompagnement emploi		OTR		11 964,37	A Recrutement CAE	CDD
Contrat accompagnement emploi		OTR		10 472,88	A Recrutement CAE	CDD
Contrat accompagnement emploi		OTR		7 606,25	A Recrutement CAE	CDD
Contrat accompagnement emploi		OTR		7 733,30	A Recrutement CAE	CDD
Contrat accompagnement emploi		OTR		7 606,25	A Recrutement CAE	CDD
Contrat accompagnement emploi		OTR		7 606,25	A Recrutement CAE	CDD
Contrat accompagnement emploi		OTR		7 606,25	A Recrutement CAE	CDD
Contrat accompagnement emploi		OTR		7 606,25	A Recrutement CAE	CDD
Contrat accompagnement emploi		OTR		7 606,25	A Recrutement CAE	CDD
Contrat accompagnement emploi		OTR		7 606,25	A Recrutement CAE	CDD
Contrat d'avenir		OTR	431.0	7 810,25	A Recrutement CAE	CDD
Contrat d'avenir		OTR		0,00	A Recrutement CA	CDD
Contrat d'avenir		OTR		10 472,88	A Recrutement CA	CDD
Contrat d'avenir		OTR		10 469,38	A Recrutement CA	CDD
Contrat d'avenir		OTR		16 936,58	A Recrutement CA	CDD
Contrat d'avenir		OTR		18 154,46	A Recrutement CA	CDD
Contrat d'avenir		OTR		11 815,04	A Recrutement CA	CDD
Contrat d'avenir		OTR		18 626,14	A Recrutement CA	CDD
Contrat d'avenir		OTR		17 291,55	A Recrutement CA	CDD
Contrat d'avenir		OTR		18 001,46	A Recrutement CA	CDD
Contrat d'avenir		OTR		19 398,54	A Recrutement CA	CDD
Directeur Général Adjoint	A	OTR		101 071,78	47	CDD
Directeur territorial	A	ADM	1005.0	0,00	3-a°	CDD
Ingénieur	A	TECH	441.0	0,00	3-a°	CDD
Ingénieur	A	TECH	558.0	0,00	3-a°	CDD
Ingénieur	A	TECH	441.0	0,00	3-a°	CDD
Rédacteur	B	ADM	372.0	0,00	3-b	CDD
Rédacteur	B	ADM	372.0	0,00	3-b	CDD
Rédacteur	B	ADM	538.0	0,00	3-b	CDD
Rédacteur	B	ADM	397.0	0,00	3-b	CDD
Vacataire		OTR		19 324,41	A Recrutement vacataire	A Vacataire
Vacataire		OTR		13 040,44	A Recrutement vacataire	A Vacataire
Vacataire		OTR		16 443,90	A Recrutement vacataire	A Vacataire
Vacataire		OTR		527,58	A Recrutement vacataire	A Vacataire
Vacataire		OTR		498,27	A Recrutement vacataire	A Vacataire
Vacataire		OTR		21 523,66	A Recrutement vacataire	A Vacataire
Vacataire		OTR		3 175,84	A Recrutement vacataire	A Vacataire
Vacataire		OTR		3 068,75	A Recrutement vacataire	A Vacataire
Vacataire		OTR		3 073,37	A Recrutement vacataire	A Vacataire
Vacataire		OTR		3 173,61	A Recrutement vacataire	A Vacataire
Vacataire		OTR		554,08	A Recrutement vacataire	A Vacataire
Vacataire		OTR		805,95	A Recrutement vacataire	A Vacataire
Vacataire		OTR		3 073,37	A Recrutement vacataire	A Vacataire
Vacataire		OTR		3 098,95	A Recrutement vacataire	A Vacataire
Vacataire		OTR		526,05	A Recrutement vacataire	A Vacataire
Vacataire		OTR		3 277,19	A Recrutement vacataire	A Vacataire
Vacataire		OTR		2 735,47	A Recrutement vacataire	A Vacataire
Vacataire		OTR		3 169,00	A Recrutement vacataire	A Vacataire
Vacataire		OTR		3 119,92	A Recrutement vacataire	A Vacataire
Vacataire		OTR		3 068,76	A Recrutement vacataire	A Vacataire

AGENTS NON TITULAIRES EN FONCTION AU 31/12/N	CATEGORIES (1)	SECTEUR (2)	REMUNERATION (3)		CONTRAT	
			Indice (8)	Euros	Fondement du contrat (4)	Nature du contrat (5)
Vacataire		OTR		2 588,68	A Recrutement vacataire	A Vacataire
Vacataire		OTR		777,90	A Recrutement vacataire	A Vacataire
Vacataire		OTR		2 965,03	A Recrutement vacataire	A Vacataire
Vacataire		OTR		2 385,97	A Recrutement vacataire	A Vacataire
Vacataire		OTR		2 995,50	A Recrutement vacataire	A Vacataire
Vacataire		OTR		3 047,79	A Recrutement vacataire	A Vacataire
Vacataire		OTR		584,81	A Recrutement vacataire	A Vacataire
Vacataire		OTR		828,28	A Recrutement vacataire	A Vacataire
Vacataire		OTR		3 097,96	A Recrutement vacataire	A Vacataire
Vacataire		OTR		2 813,47	A Recrutement vacataire	A Vacataire
Vacataire		OTR		3 069,88	A Recrutement vacataire	A Vacataire
Vacataire		OTR		394,57	A Recrutement vacataire	A Vacataire
Vacataire		OTR		3 111,67	A Recrutement vacataire	A Vacataire
Vacataire		OTR		610,00	A Recrutement vacataire	A Vacataire
Vacataire		OTR		579,27	A Recrutement vacataire	A Vacataire
Vacataire		OTR		559,62	A Recrutement vacataire	A Vacataire
Vacataire		OTR		2 635,23	A Recrutement vacataire	A Vacataire
Vacataire		OTR		2 440,78	A Recrutement vacataire	A Vacataire
Vacataire		OTR		3 008,08	A Recrutement vacataire	A Vacataire
Vacataire		OTR		3 129,29	A Recrutement vacataire	A Vacataire
Vacataire		OTR		828,28	A Recrutement vacataire	A Vacataire
Vacataire		OTR		610,00	A Recrutement vacataire	A Vacataire
Vacataire		OTR		814,33	A Recrutement vacataire	A Vacataire
Vacataire		OTR		579,27	A Recrutement vacataire	A Vacataire
Vacataire		OTR		2 919,44	A Recrutement vacataire	A Vacataire
Vacataire		OTR		2 945,17	A Recrutement vacataire	A Vacataire
Vacataire		OTR		584,81	A Recrutement vacataire	A Vacataire
Vacataire		OTR		3 015,07	A Recrutement vacataire	A Vacataire
Vacataire		OTR		3 031,43	A Recrutement vacataire	A Vacataire
Vacataire		OTR		610,00	A Recrutement vacataire	A Vacataire
Vacataire		OTR		752,71	A Recrutement vacataire	A Vacataire
Vacataire		OTR		828,28	A Recrutement vacataire	A Vacataire
Vacataire		OTR		3 066,23	A Recrutement vacataire	A Vacataire
Vacataire		OTR		2 945,17	A Recrutement vacataire	A Vacataire
Vacataire		OTR		610,00	A Recrutement vacataire	A Vacataire
Vacataire		OTR		2 450,00	A Recrutement vacataire	A Vacataire
Vacataire		OTR		9 864,54	A Recrutement vacataire	A Vacataire
Vacataire		OTR		2 573,58	A Recrutement vacataire	A Vacataire
Vacataire		OTR		9 612,87	A Recrutement vacataire	A Vacataire
Vacataire		OTR		10 505,43	A Recrutement vacataire	A Vacataire
Vacataire		OTR		534,44	A Recrutement vacataire	A Vacataire
Vacataire		OTR		177,13	A Recrutement vacataire	A Vacataire
Vacataire		OTR		33 007,56	A Recrutement vacataire	A Vacataire
Vacataire		OTR		9 810,45	A Recrutement vacataire	A Vacataire
Vacataire		OTR		10 042,65	A Recrutement vacataire	A Vacataire
Vacataire		OTR		12 413,38	A Recrutement vacataire	A Vacataire
Vacataire		OTR		1 475,59	A Recrutement vacataire	A Vacataire
Vacataire		OTR		13 572,07	A Recrutement vacataire	A Vacataire
Vacataire		OTR		15 281,68	A Recrutement vacataire	A Vacataire

METROPOLE AIX MARSEILLE PROVENCE - BUDGET METROPOLE - CA - 2019

AGENTS NON TITULAIRES EN FONCTION AU 31/12/N	CATEGORIES (1)	SECTEUR (2)	REMUNERATION (3)		CONTRAT	
			Indice (8)	Euros	Fondement du contrat (4)	Nature du contrat (5)
Vacataire		OTR		4 423,56	A Recrutement vacataire	A Vacataire
Vacataire		OTR		13 627,61	A Recrutement vacataire	A Vacataire
Vacataire		OTR		1 894,64	A Recrutement vacataire	A Vacataire
Vacataire		OTR		12 748,00	A Recrutement vacataire	A Vacataire
Vacataire		OTR		4 812,37	A Recrutement vacataire	A Vacataire
Vacataire		OTR		3 410,09	A Recrutement vacataire	A Vacataire
Vacataire		OTR		6 421,81	A Recrutement vacataire	A Vacataire
Vacataire		OTR		3 314,48	A Recrutement vacataire	A Vacataire
Vacataire		OTR		1 880,33	A Recrutement vacataire	A Vacataire
Vacataire		OTR		6 469,61	A Recrutement vacataire	A Vacataire
Vacataire		OTR		4 266,03	A Recrutement vacataire	A Vacataire
Vacataire		OTR		1 552,53	A Recrutement vacataire	A Vacataire
Vacataire		OTR		964,75	A Recrutement vacataire	A Vacataire
Vacataire		OTR		1 477,02	A Recrutement vacataire	A Vacataire
Vacataire		OTR		4 853,98	A Recrutement vacataire	A Vacataire
Vacataire		OTR		8 668,64	A Recrutement vacataire	A Vacataire
Vacataire		OTR		7 425,71	A Recrutement vacataire	A Vacataire
Vacataire		OTR		5 258,55	A Recrutement vacataire	A Vacataire
Vacataire		OTR		2 071,55	A Recrutement vacataire	A Vacataire
Vacataire		OTR		4 141,09	A Recrutement vacataire	A Vacataire
Vacataire		OTR		2 071,55	A Recrutement vacataire	A Vacataire
Vacataire		OTR		1 051,71	A Recrutement vacataire	A Vacataire
Vacataire		OTR		16 250,00	A Recrutement vacataire	A Vacataire
Vacataire		OTR		4 773,43	A Recrutement vacataire	A Vacataire
Vacataire		OTR		7 056,36	A Recrutement vacataire	A Vacataire
Vacataire		OTR		201,49	A Recrutement vacataire	A Vacataire
Vacataire		OTR		573,65	A Recrutement vacataire	A Vacataire
Vacataire		OTR		860,49	A Recrutement vacataire	A Vacataire
Vacataire		OTR		2 804,56	A Recrutement vacataire	A Vacataire
Vacataire		OTR		573,66	A Recrutement vacataire	A Vacataire
Vacataire		OTR		1 356,19	A Recrutement vacataire	A Vacataire
Vacataire		OTR		844,67	A Recrutement vacataire	A Vacataire
Vacataire		OTR		856,28	A Recrutement vacataire	A Vacataire
Vacataire		OTR		745,55	A Recrutement vacataire	A Vacataire
Vacataire		OTR		873,75	A Recrutement vacataire	A Vacataire
Vacataire		OTR		626,72	A Recrutement vacataire	A Vacataire
Vacataire		OTR		188,73	A Recrutement vacataire	A Vacataire
Vacataire		OTR		5 616,00	A Recrutement vacataire	A Vacataire
TOTAL GENERAL				2 999 199,99		

(1) CATEGORIES: A, B et C.

(2) SECTEUR ADM : Administratif.
 TECH : Technique.
 URB : Urbanisme (dont aménagement urbain).
 S : Social.
 MS : Médico-social.
 MT : Médico-technique.
 SP : Sportif.
 CULT : Culturel.
 ANIM : Animation.
 PM : Police.
 OTR : Missions non rattachables à une filière.

(3) REMUNERATION : Référence à un indice brut (indiquer le niveau de l'indice brut) de la fonction publique ou en euros annuels bruts (indiquer l'ensemble des éléments de la rémunération brute annuelle).

(4) CONTRAT : Motif du contrat (loi du 26 janvier 1984 modifiée) :

3-a° : article 3, 1er alinéa : accroissement temporaire d'activité.

3-b : article 3, 2ème alinéa : accroissement saisonnier d'activité.

3-1 : remplacement d'un fonctionnaire autorisé à servir à temps partiel ou indisponible (maladie, maternité...).

3-2 : vacance temporaire d'un emploi.

3-3-1° : absence de cadre d'emplois de fonctionnaires susceptibles d'assurer les fonctions correspondantes.

3-3-2° : emplois du niveau de la catégorie A lorsque les besoins des services ou la nature des fonctions le justifient.

3-3-3° : emplois de secrétaire de mairie des communes de moins de 1 000 habitants et de secrétaire des groupements composés de communes dont la population moyenne est inférieure à ce seuil.

3-3-4° : emplois à temps non complet des communes de moins de 1 000 habitants et des groupements composés de communes dont la population moyenne est inférieure à ce seuil, lorsque la quotité de temps de travail est inférieure à 50 %.

3-3-5° : emplois des communes de moins de 2 000 habitants et des groupements de communes de moins de 10 000 habitants dont la création ou la suppression dépend de la décision d'une autorité qui s'impose à la collectivité ou à l'établissement en matière de création, de changement de périmètre ou de suppression d'un service public.

3-4 : article 21 de la loi n° 2012-347 : contrat à durée indéterminée obligatoirement proposée à un agent contractuel.

38 : article 38 travailleurs handicapés catégorie C.

47 : article 47 recrutements directs sur emplois fonctionnels

110 : article 110 collaborateurs de groupes de cabinets.

110-1 : collaborateurs de groupes d'élus.

A : autres (préciser).

(5) Indiquer si l'agent contractuel est titulaire d'un contrat à durée déterminée (CDD) ou d'un contrat à durée indéterminée (CDI). Les contrats particuliers devront être labellisés « A / autres » et feront l'objet d'une précision (ex : « contrats aidés »).

(6) Occupent un emploi permanent de la fonction publique territoriale, les agents non titulaires recrutés sur le fondement des articles 3-1, 3-2, 3-3, 38 et 47 de la loi n° 84-53 du 26 janvier 1984, ainsi que les agents qui sont titulaires d'un contrat à durée indéterminée pris sur le fondement de l'article 21 de la loi n° 2012-347.

(7) Occupent un emploi non permanent de la fonction publique territoriale, les agents non titulaires recrutés sur le fondement des articles 3, 110 et 110-1.

(8) Si un contrat fixe comme référence de rémunération un traitement hors échelle, il convient de mentionner le chevron conformément à l'article 6 décret 85-1148 du 20 octobre 1985.

IV – ANNEXES	IV
B – ANNEXES PATRIMONIALES – LISTE DES ORGANISMES DANS LESQUELS LA COLLECTIVITE A PRIS UN ENGAGEMENT FINANCIER	B10

LISTE DES ORGANISMES DANS LESQUELS LA COLLECTIVITE A PRIS UN ENGAGEMENT FINANCIER

Les documents financiers et comptables de ces organismes sont mis à la disposition du public à (1).
Toute personne a le droit de demander communication à ses frais.

Nature de l'engagement (2)	Nom de l'organisme	Raison sociale de l'organisme	Nature juridique de l'organisme	Montant de l'engagement
Délégation de service public (3)				
Détention d'une part du capital				
Garantie ou cautionnement d'un emprunt				
-	SŒURS DE ST THOMAS		Autres Struct Priv	1 636 693,21
-	PROMOLOGIS		SA HLM	8 626 970,64
-	ASS L ETAPE		ASS	105 707,30
-	13 HABITAT OPH		OPH	6 794 280,93
-	ASS ALJEP		ASS	633 451,37
-	ASS UNE CLE POUR DEMAIN		ASS	5 283 461,86
-	ASS SOLIHA PROVENCE		ASS	486 216,81
-	FACONEO		SEM	661 480,00
-	LOGIREM		SA HLM	70 685 104,75
-	ARAIMC.		ASS	5 857 469,79
-	LOGIS MEDITERRANEE		SA HLM	59 046 312,06
-	3F SUD LOGEO		SA HLM	32 445 440,03
-	ADOMA		SEM	4 109 263,21
-	ASS LA BOURGUETTE		ASS	2 277 508,05
-	SOLIHA MEDITERRANEE		Autres Struct Priv	21 140,46
-	3F RESIDENCES		SA HLM	1 463 714,11
-	VILOGIA		SA HLM	9 637 305,70
-	EPF PACA		Autres Struct Pub	6 200 000,00
-	RTM		Autres Struct Pub	33 820 806,93
-	HOPITAL AIX		CH	3 897 783,77
-	ASS ENTRAIDE BdR		ASS	3 656 962,36
-	UNICIL		SA HLM	72 009 376,33
-	CHRYSALIDE MARTIGUES		ASS	3 967 177,11
-	CDC HABITAT		SEM	1 575 225,39
-	HABITAT ET HUMANISME		Autres Struct Priv	405 685,62
-	POSTE HABITAT PROVENCE		Autres Struct Priv	274 758,43
-	SFHE		SA HLM	64 546 793,67
-	SACOVIGA		SEM	32 006 214,37
-	ERILIA		SA HLM	33 630 072,23
-	EPAD Ouest Provence		Autres Struct Pub	19 261 623,75
-	SOGIMA		SEM	6 412 205,04
-	SOLEAM.		Autres Struct Pub	8 500 000,00
-	INSTITUT DES PARONS		ASS	4 649 134,45
-	FAMILLE ET PROVENCE		SA HLM	82 728 421,48
-	MUTUELLE SOLEIL		Autres Struct Priv	0,00
-	ASS OEUVRE DES PRISONS		ASS	88 716,20
-	OUEST PROVENCE HABITAT		SA HLM	13 704 556,71

Nature de l'engagement (2)	Nom de l'organisme	Raison sociale de l'organisme	Nature juridique de l'organisme	Montant de l'engagement
-	MISTRAL HABITAT OPH		OPH	430 824,10
-	ICF SUD-EST MEDITERRANEE		SA HLM	45 617 618,88
-	3F SUD		SA HLM	21 427 566,00
-	NEOLIA		SA HLM	14 204 797,42
-	PAYS D AIX HABITAT METROPOLE		OPH	26 376 062,80
-	FRATERNITE SALONAISE		ASS	948 836,21
-	CDC HABITAT SOCIAL		SA HLM	57 854 904,24
-	AGAPEI		ASS	198 000,00
-	POLE AERONAUTIQUE		Entreprise	4 000 000,00
-	ASS UN TOIT		ASS	321 267,68
-	GRAND DELTA HABITAT		SA HLM	42 571 077,73
-	PAYS D AIX TERRITOIRES		SEM	3 462 857,10
Subventions supérieures à 75 000 € ou représentant plus de 50 % du produit figurant au compte de résultat de l'organisme				
28/02/2019 -	AGENCE REGIONALE DU LIVRE PACA	ASSOCIATION	PES ASSOCIATIONS (06)	215 000,00
28/03/2019 -	CLUB NAUTIQUE MARIGNANAIS	ASSOCIATION	PES ASSOCIATIONS (06)	120 000,00
28/03/2019 -	FESTIVAL INTERN JAZZ CINQ CONTINENTS	ASSOCIATION	PES ASSOCIATIONS (06)	150 000,00
20/06/2019 -	FOND REGIONAL D ART CONTEMPORAIN PROVENCE ALPES	ASSOCIATION	PES ASSOCIATIONS (06)	94 600,00
Autres				

(1) Hôtel de la collectivité et autres lieux publics désignés par la collectivité.

(2) Indiquer la date de la décision (délibérations, contrats ou décisions de l'exécutif).

(3) Préciser la nature de la délégation (concession, affermage, régie intéressée...).

IV – ANNEXES	IV
B – ANNEXES PATRIMONIALES – LISTE DES ORGANISMES DE REGROUPEMENT	B11.1

LISTE DES ORGANISMES DE REGROUPEMENT AUXQUELS ADHERE LA COLLECTIVITE

Désignation des organismes	Date d'adhésion	Mode de participation (1)	Montant du financement
Syndicats mixtes (article L. 5721-2 du CGCT)			
EPCI			
Autres organismes de regroupement			

(1) Indiquer si le financement est fait par TPZ, TPU, TPU + fiscalité additionnelle ou sans fiscalité propre.

IV – ANNEXES	IV
B – ANNEXES PATRIMONIALES – LISTE DES ETABLISSEMENTS PUBLICS CREES	B11.2

LISTE DES ETABLISSEMENTS PUBLICS CREES

(1) Il s'agit de recenser les établissements publics créés par la collectivité pour l'exploitation directe d'un service public relevant de sa compétence.

Pour rappel, la collectivité a l'obligation de constituer une régie si le service concerné est de nature industrielle et commerciale (cf. article L. 1412-1 du CGCT) ou la faculté de constituer une régie si le service concerné est de nature administrative et n'est pas de ceux qui, par leur nature ou par la loi, ne peuvent être assurés que par la collectivité elle-même (cf. article L. 1412-2 du CGCT).

Les régies ainsi créées peuvent, au choix de la collectivité, être dotées :

- soit de la personnalité morale et de l'autonomie financière ;
- soit de la seule autonomie financière.

Cependant, il convient de préciser que seules les régies dotées de la personnalité morale et de l'autonomie financière sont dénommées établissement public et doivent être recensées dans cet état.

IV – ANNEXES	IV
B – ANNEXES PATRIMONIALES – LISTE DES SERVICES INDIVIDUALISES DANS UN BUDGET ANNEXE	B11.3

LISTE DES SERVICES INDIVIDUALISES DANS UN BUDGET ANNEXE

(1) Exemples de catégories : régie à seule autonomie financière, opérations d'aménagement, service social et médico-social.

IV – ANNEXES	IV
B – ANNEXES PATRIMONIALES – VARIATION DU PATRIMOINE – ENTREES	B12.1

ETAT DES ENTREES D'IMMOBILISATIONS (1)

Modalités et date d'acquisition	Désignation du bien	N° d'inventaire	Valeur d'acquisition (coût historique)	Cumul des amortissements au 31/12/N	Durée d'amortissement en années (2)
TOTAL GENERAL			0,00	0,00	
Acquisitions à titre onéreux			0,00	0,00	
Acquisitions à titre gratuit			0,00	0,00	
Mise à disposition			0,00	0,00	
Affectation			0,00	0,00	
Mises en concession ou affermage			0,00	0,00	
Divers			0,00	0,00	

(1) Selon les dispositions du code général des collectivités locales applicables à la collectivité.

(2) Si le bien acquis est amortissable, indiquer la durée d'amortissement.

IV – ANNEXES	IV
B – ANNEXES PATRIMONIALES – VARIATION DU PATRIMOINE – SORTIES	B12.2

ETAT DES SORTIES DES BIENS D'IMMOBILISATIONS (1)

Modalités et date de sortie (2)	Désignation du bien	Date d'entrée	Valeur d'acquisition (coût historique)	Durée amortissement en années	Cumul amortissements antérieurs à l'exercice	VNC le jour de la cession	Prix de cession	Plus ou moins values (3)	VNC au 31/12 de l'exercice pour les cessions partielles (4)
TOTAL GENERAL							0,00	0,00	
Cessions à titre onéreux							0,00	0,00	
Cessions à titre gratuit							0,00	0,00	
Mise à disposition							0,00	0,00	
Affectation							0,00	0,00	
Mises en concession ou affermage							0,00	0,00	
Mise à la réforme							0,00	0,00	
Divers							0,00	0,00	

(1) Selon les dispositions du code général des collectivités locales applicables à la collectivité.

(2) Afficher une ligne par cession, qu'elle soit totale ou partielle.

(3) Plus ou moins value = prix de cession - VNC (valeur nette comptable) le jour de la cession.

(4) La VNC au 31/12 est différente de 0 s'il s'agit de cessions partielles.

IV – ANNEXES	IV
B – ANNEXES PATRIMONIALES – ETAT DES OPERATIONS LIEES AUX CESSIONS	B13

Pour mémoire		Crédits ouverts (BP + DM)
Chapitre 024	Produits des cessions d'immobilisations	1 993 572,00

Produit des cessions		Réalisations
Compte 775	Produits des cessions d'immobilisations	1 737 985,00
Compte 675	Valeurs comptables des immobilisations cédées	944 185,22

IV – ANNEXES	IV
B – ANNEXES PATRIMONIALES – ETAT DES TRAVAUX EN REGIE (1)	B14

SECTION D'INVESTISSEMENT

Article (2)	Libellé (2)	Montant (3)
20	<i>Immobilisations incorporelles</i>	0,00
21	<i>Immobilisations corporelles</i>	0,00
23	<i>Immobilisations en cours</i>	0,00
TOTAL GENERAL		0,00

SECTION DE FONCTIONNEMENT

Article (2)	Libellé (2)	Dépenses Mandats émis	Recettes Titres émis
011	Charges à caractère général	0,00	
012	Charges de personnel et frais assimilés	0,00	
72	<i>Travaux en régie</i>		0,00
TOTAL GENERAL		0,00	0,00

(1) Les immobilisations créées par les services techniques de la collectivité sont enregistrées au coût de leur production. Ce dernier correspond au coût d'acquisition des matières consommées augmenté des charges directes de production (matériel et outillage acquis ou loués, frais de personnel, ...) à l'exclusion des frais financiers et des frais d'administration générale.

(2) Détailler les chapitres budgétaires par article conformément au plan de comptes appliqué par la collectivité.

(3) Les montants à renseigner correspondent aux mandats émis imputés au chapitre 040.

IV – ANNEXES	IV
B – ANNEXES PATRIMONIALES – ETAT DES TRAVAUX EN REGIE	B14

RATIO

	Montant
Recettes 72 (I)	0,00
Recettes réelles de fonctionnement	1 921 595 135,35
Recettes 72 / Recettes réelles de fonctionnement	0,00 %

IV – ANNEXES	IV
C – ANNEXES BUDGETAIRES – EQUILIBRE BUDGETAIRE – DEPENSES	C1.1

DEPENSES A COUVRIR PAR DES RESSOURCES PROPRES

Art. (1)	Libellé (1)	Crédits de l'exercice (BP + BS + DM + RAR N-1)	Réalizations
DEPENSES TOTALES A COUVRIR PAR DES RESSOURCES PROPRES = A + B		155 551 338,81	I 153 616 441,61
16 Emprunts et dettes assimilées (A)		134 307 912,80	133 905 066,68
1631	Emprunts obligataires	15 183 712,00	15 183 710,38
1641	Emprunts en euros	115 126 165,80	114 528 904,17
1643	Emprunts en devises	0,00	0,00
16441	Opérations afférentes à l'emprunt	1 450 000,00	1 650 000,00
1671	Avances consolidées du Trésor	0,00	0,00
1672	Emprunts sur comptes spéciaux du Trésor	0,00	0,00
1678	Autres emprunts et dettes	0,00	0,00
1681	Autres emprunts	0,00	0,00
1682	Bons à moyen terme négociables	0,00	0,00
1687	Autres dettes	2 548 035,00	2 542 452,13
Dépenses et transferts à déduire des ressources propres (B)		21 243 426,01	19 711 374,93
10...	<i>Reprise de dotations, fonds divers et réserves</i>		
10...	Reversement de dotations, fonds divers et réserves		
10226	Taxe d'aménagement	15 214 474,01	15 214 474,01
10228	Autres fonds d'investissement	14 342,00	14 342,00
139	<i>Subv. invest. transférées cpte résultat</i>	6 014 610,00	4 482 558,92

	Op. de l'exercice I	Restes à réaliser en dépenses au 31/12	Solde d'exécution D001 de l'exercice précédent (N-1)	TOTAL II
Dépenses à couvrir par des ressources propres	153 616 441,61	0,00	60 785 055,48	214 401 497,09

(1) Détailler les chapitres budgétaires par article conformément au plan de comptes.

IV – ANNEXES	IV
C – ANNEXES BUDGETAIRES – EQUILIBRE BUDGETAIRE – RECETTES	C1.2

RESSOURCES PROPRES

Art. (1)	Libellé (1)	Crédits de l'exercice (BP + BS + DM + RAR N-1)	Réalizations
RECETTES (RESSOURCES PROPRES) = a + b		250 478 538,73	III 216 849 495,20
Ressources propres externes de l'année (a)		70 171 061,33	78 334 185,12
10221	TLE	0,00	0,00
10222	FCTVA	34 387 605,33	34 657 914,21
10226	Taxe d'aménagement (2)	25 000 000,00	27 897 064,69
10228	Autres fonds d'investissement	0,00	62 063,00
13146	Attributions compensation investissement	0,00	0,00
13156	Attributions compensation investissement	0,00	0,00
13246	Attributions compensation investissement	0,00	0,00
13256	Attributions compensation investissement	0,00	0,00
138	Autres subventions invest. non transf.	0,00	0,00
26...	Participations et créances rattachées		
27...	Autres immobilisations financières		
2745	Avances remboursables	2 717 750,00	6 605 348,00
2748	Autres prêts	2 700 000,00	460 160,00
276341	Créance Communes membres du GFP	4 871 314,00	5 008 314,66
276351	Créance GFP de rattachement	54 492,00	52 038,00
27638	Créance Autres établissements publics	425 900,00	851 791,78
2764	Créances/particuliers, pers. droit privé	14 000,00	2 739 490,78
Ressources propres internes de l'année (b) (3)		180 307 477,40	138 515 310,08
15...	<i>Provisions pour risques et charges</i>		
169	<i>Primes de remboursement des obligations</i>	0,00	0,00
26...	<i>Participations et créances rattachées</i>		
27...	<i>Autres immobilisations financières</i>		
28...	<i>Amortissement des immobilisations</i>		
2802	<i>Frais liés à la réalisation de document</i>	1 232 387,74	1 256 828,56
28031	<i>Frais d'études</i>	1 055 365,26	1 047 674,85
28032	<i>Frais de recherche et de développement</i>	1 680,00	1 680,00
28033	<i>Frais d'insertion</i>	49 728,76	49 728,46
2804111	<i>Subv. Etat : Bien mobilier, matériel</i>	10 000,00	8 273,00
2804112	<i>Subv. Etat : Bâtiments, installations</i>	5 218 760,00	5 205 305,79
2804113	<i>Subv. Etat : Projet infrastructure</i>	4 063 633,15	4 064 374,35
2804122	<i>Subv. Régions : Bâtiments, installations</i>	20 020,40	20 020,40
2804131	<i>Subv. Dpt : Bien mobilier, matériel</i>	200 000,00	111 961,38
2804132	<i>Subv. Dpt : Bâtiments, installations</i>	613 209,00	569 249,82

Art. (1)	Libellé (1)	Crédits de l'exercice (BP + BS + DM + RAR N-1)	Réalisations
2804133	Subv. Dpt : Projet infrastructure	50 000,00	1 506,00
28041411	Subv.Cne GFP : Bien mobilier, matériel	3 003 863,00	2 966 802,31
28041412	Subv.Cne GFP : Bâtiments, installations	20 850 232,19	20 987 923,03
28041482	Subv.Autres cnes:Bâtiments,installations	49 852,00	49 851,32
28041512	Subv. Grpt : Bâtiments, installations	193 540,00	193 539,27
280415341	IC : Bien mobilier, matériel	634 579,00	542 521,59
280415342	IC : Bâtiments, installations	7 078 240,00	7 056 850,15
280415343	IC : Projet infrastructure	550 000,00	547 905,00
28041582	Autres grpts - Bâtiments et installat°	109 425,00	85 722,11
28041711	Subv. SNCF : Bien mobilier, matériel	35 000,00	35 000,00
28041712	Subv. SNCF : Bâtiments, installations	610,00	609,60
28041723	Subv. RFF : Projet infrastructure	19 170,00	19 170,00
28041781	Subv. Autres : Bien mobilier, matériel	60 000,00	60 000,00
2804181	Autres org pub - Biens mob, mat, études	4 586 509,00	4 064 033,27
2804182	Autres org pub - Bât. et installations	18 928 339,37	18 996 416,62
2804183	Autres org pub-Proj infrastruct int nat.	3 309 825,50	3 309 821,95
280421	Privé - Biens mob., matériel et études	4 450 539,00	4 402 783,80
280422	Privé - Bâtiments et installations	11 795 889,40	11 775 381,16
2804412	Sub nat org pub - Bât. et installations	1 221 949,47	1 221 949,42
2804421	Sub nat privé - Biens mob, mat, études	26 667,00	26 666,67
2804423	Sub nat privé - Proj infrastruct int nat	1 166,67	0,00
28051	Concessions et droits similaires	4 401 179,17	4 430 455,53
28088	Autres immobilisations incorporelles	56 109,00	55 946,63
28121	Plantations d'arbres et d'arbustes	54 574,00	5 883,21
28128	Autres aménagements de terrains	1 216 603,14	1 036 749,31
281318	Autres bâtiments publics	300 000,00	245 673,00
281321	Immeubles de rapport	729 709,20	729 388,31
281351	Bâtiments publics	9 368 528,35	9 330 608,12
281352	Bâtiments privés	55 340,00	55 339,90
28138	Autres constructions	259 552,00	245 382,96
28145	Construct° sol autrui - Installat° généré.	168 108,00	168 107,97
28148	Construct° sol autrui - Autres construct	22 348,00	22 347,68
28151	Réseaux de voirie	500 323,00	444 196,29
28152	Installations de voirie	114 672,00	88 491,49
281533	Réseaux câblés	44 277,00	41 908,78
281534	Réseaux d'électrification	240 478,00	240 477,59
281538	Autres réseaux	2 226 668,38	2 217 368,16
281561	Matériel roulant	11 129,34	11 129,34
281568	Autre matériel, outillage incendie	78 425,00	76 629,47
2815731	Matériel roulant	3 491 223,19	3 491 223,11
2815738	Autre matériel et outillage de voirie	1 037 598,61	988 388,73
281578	Autre matériel technique	1 311 228,00	1 277 930,69
28158	Autres inst.,matériel,outil. techniques	8 554 377,60	8 553 316,72

Art. (1)	Libellé (1)	Crédits de l'exercice (BP + BS + DM + RAR N-1)	Réalisations
28171	Terrains gisement (m.à dispo)	2 461 000,00	1 949 760,00
281721	Plant. arbres, arbustes (mise à dispo)	10 587,00	711,61
281728	Autres agencements (m. à dispo)	150 465,00	127 716,80
2817314	Bâtiments culturels et sportifs (m. à di	227,24	227,24
2817321	Immeubles de rapport (mise à dispo)	2 828,54	0,00
281735	Installations générales (m. à dispo)	4 000 000,00	3 692 806,55
281738	Autres constructions (m. à dispo)	50 000,00	8 441,00
281752	Installations de voirie (m. à dispo)	50 000,00	1 573,00
2817533	Réseaux câblés (mise à dispo)	17 000,00	16 748,00
2817534	Réseaux d'électrification (mise à dispo)	436,00	435,51
2817538	Autres réseaux (mise à dispo)	309 272,00	293 328,68
281758	Autres inst.,matériel,outil. techniques	151 030,42	143 521,95
2817848	Autres matériels de bureau et mobiliers	50 000,00	1 311,36
281788	Autres immo. corporelles (m. à dispo)	50 000,00	976,00
28181	Installations générales, aménagt divers	702 415,68	694 352,44
281828	Autres matériels de transport	2 198 960,51	2 217 788,57
281831	Matériel informatique scolaire	1 771,26	1 771,00
281838	Autre matériel informatique	2 287 214,83	2 099 863,11
281848	Autres matériels de bureau et mobiliers	1 198 741,65	1 129 608,20
28185	Matériel de téléphonie	34 888,00	34 887,78
28186	Cheptel	90,00	90,00
28188	Autres immo. corporelles	3 192 709,98	1 901 263,65
29...	Dépréciations des immobilisations		
31...	Matières premières (et fournitures) (4)		
33...	En-cours de production de biens (4)		
35...	Stocks de produits (4)		
39...	Dépréciation des stocks et en-cours		
481...	Charges à rép. sur plusieurs exercices		
4817	Indemnités de renégociation de la dette	1 783 734,00	1 761 634,76
49...	Dépréciation des comptes de tiers		
59...	Dépréciation des comptes financiers		
024	Produits des cessions d'immobilisations	1 993 572,00	0,00
021	Virement de la section de fonctionnement	35 947 901,40	0,00

	Opérations de l'exercice III	Restes à réaliser en recettes au 31/12	Solde d'exécution R001 de l'exercice précédent	Affectation R1068 de l'exercice précédent	TOTAL IV
Total ressources propres disponibles	216 849 495,20	37 697 511,73	0,00	125 653 811,78	380 200 818,71

	Montant	
Dépenses à couvrir par des ressources propres	II	214 401 497,09
Ressources propres disponibles	IV	380 200 818,71
Solde	V = IV – II (5)	165 799 321,62

(1) Les comptes 15, 169, 26, 27, 28, 29, 39, 481, 49 et 59 sont à détailler conformément au plan de comptes.

(2) Le compte 10226 peut être utilisé uniquement par les communes et les établissements publics à fiscalité propre.

(3) Les comptes 15, 29, 39, 49 et 59 sont présentés uniquement si la collectivité applique le régime des provisions budgétaires.

(4) Les comptes 31, 33 et 35 ne peuvent être utilisés que pour les budgets utilisant la comptabilité de stock. Par conséquent, seuls les budgets retraçant les dépenses et les recettes d'un lotissement ou d'une ZAC peuvent utiliser les comptes susmentionnés.

(5) Indiquer le signe algébrique.

IV – ANNEXES	IV
C – ANNEXES BUDGETAIRES – AUTORISATIONS DE PROGRAMME	C2.1

SITUATION DES AUTORISATIONS DE PROGRAMME ET CREDITS DE PAIEMENT

AUTORISATION DE PROGRAMME *		Chapitre (s)	Stocks AP votées disponibles à l'affectation (exercices antérieurs)	AP votées dans l'année	AP affectées non couvertes par des CP réalisés au 01/01/N (1)	Flux d'AP affectées dans l'année (2)	AP affectées annulées (3)	Stock d'AP affectées restant à financer (4) = (1) + (2) - (3)	CP mandatés au budget de l'année N (5)	AP affectées non couvertes par des CP mandatés au 31/12/N (6) = (4) - (5)
Numéro	Libellé									
	01 141010BP Gestion de l'Administration		0,00	-5 656 140,53	6 396 630,13	-5 656 140,53	-5 656 140,53	6 396 630,13	0,00	6 396 630,13
	01 151011BP Gestion Administration Services généraux		0,00	-528 409,70	5 498 434,69	-528 409,70	-528 409,70	5 498 434,69	1 991 685,12	3 506 749,57
	01 161011BP Gestion Administration Services généraux		0,00	0,00	362 604,68	0,00	0,00	362 604,68	0,00	362 604,68
	01 161012BP Gestion Administration Informatique		0,00	-15 116,49	15 116,49	-15 116,49	-15 116,49	15 116,49	0,00	15 116,49
	01 171011BP Gestion Administration Services généraux		0,00	-943 915,46	943 915,46	-943 915,46	-943 915,46	943 915,46	0,00	943 915,46
	01 171012BP Gestion Administration Informatique		0,00	-49 572 245,01	49 572 245,01	-49 572 245,01	-49 572 245,01	49 572 245,01	0,00	49 572 245,01
	01 180012BP Gestion Administration Informatique		0,00	0,00	27 852 879,55	0,00	0,00	27 852 879,55	7 290 502,27	20 562 377,28
	01 181011BP Gestion Administration Services généraux		0,00	0,00	1 358 616,71	0,00	0,00	1 358 616,71	247 408,75	1 111 207,96
	01 181013BP Gestion Administration Communication		0,00	-940 000,00	940 000,00	-940 000,00	-940 000,00	940 000,00	0,00	940 000,00
	01 190011BP Gestion Administration Services généraux		0,00	8 682 000,00	0,00	8 682 000,00	0,00	8 682 000,00	363 069,16	8 318 930,84
	01 190013BP Gestion Administration Communication		0,00	490 000,00	0,00	490 000,00	0,00	490 000,00	21 054,75	468 945,25
	01 191011BP Gestion Administration Services généraux		0,00	800 000,00	0,00	800 000,00	0,00	800 000,00	45 660,46	754 339,54
	02 151022BP Ports		0,00	-900 000,00	900 000,00	-900 000,00	-900 000,00	900 000,00	0,00	900 000,00
	02 161022BP Ports		0,00	0,00	3 198 611,57	0,00	0,00	3 198 611,57	159 005,04	3 039 606,53
	02 171022BP Ports		0,00	0,00	13 516 747,32	0,00	0,00	13 516 747,32	120 199,55	13 396 547,77
	02 175020PO Aménagements des ports		0,00	0,00	6 475 602,89	0,00	0,00	6 475 602,89	574 622,97	5 900 979,92
	02 190022BP Ports		0,00	1 000 000,00	0,00	1 000 000,00	0,00	1 000 000,00	0,00	1 000 000,00
	02 191022BP Ports		0,00	2 000 000,00	0,00	2 000 000,00	0,00	2 000 000,00	0,00	2 000 000,00
	03 141031BP Développement entreprise		0,00	-6 379 800,72	24 088 112,32	-6 379 800,72	-6 379 800,72	24 088 112,32	1 742 698,58	22 345 413,74
	03 141034BP Stratégie économique		0,00	0,00	1 051 575,00	0,00	0,00	1 051 575,00	348 229,40	703 345,60

AUTORISATION DE PROGRAMME *		Chapitre (s)	Stocks AP votées disponibles à l'affectation (exercices antérieurs)	AP votées dans l'année	AP affectées non couvertes par des CP réalisés au 01/01/N (1)	Flux d'AP affectées dans l'année (2)	AP affectées annulées (3)	Stock d'AP affectées restant à financer (4) = (1) + (2) - (3)	CP mandatés au budget de l'année N (5)	AP affectées non couvertes par des CP mandatés au 31/12/N (6) = (4) - (5)
	03 141035BP Tourisme		0,00	-257,56	257,56	-257,56	-257,56	257,56	0,00	257,56
	03 151031BP Développement entreprise		0,00	0,00	1 000 000,00	0,00	0,00	1 000 000,00	1 000 000,00	0,00
	03 151033BP Recherche		0,00	0,00	11 200 000,00	0,00	0,00	11 200 000,00	2 500 000,00	8 700 000,00
	03 161031BP Développement entreprise		0,00	-3 500 000,00	22 605 503,91	-3 500 000,00	-3 500 000,00	22 605 503,91	41 578,45	22 563 925,46
	03 171033BP Recherche		0,00	0,00	6 200 000,00	0,00	0,00	6 200 000,00	700 000,00	5 500 000,00
	03 171034BP Stratégie économique		0,00	0,00	3 500 000,00	0,00	0,00	3 500 000,00	500 000,00	3 000 000,00
	03 181031BP Développement entreprise		0,00	0,00	1 200 000,00	0,00	0,00	1 200 000,00	0,00	1 200 000,00
	03 190031BP Développement entreprise		0,00	2 000 000,00	0,00	2 000 000,00	0,00	2 000 000,00	0,00	2 000 000,00
	03 191031BP Développement entreprise		0,00	14 800 000,00	0,00	14 800 000,00	0,00	14 800 000,00	20 362,08	14 779 637,92
	06 131064BP Aménagement territoire		0,00	500 000,00	0,00	500 000,00	0,00	500 000,00	3 240,00	496 760,00
	06 141064BP Aménagement du territoire		0,00	-1 225 006,59	52 939 742,72	-1 225 006,59	-1 225 006,59	52 939 742,72	4 944 520,74	47 995 221,98
	06 151064BP Aménagement du territoire		0,00	41 350 000,00	167 727 758,23	41 350 000,00	0,00	209 077 758,23	30 767 502,39	178 310 255,84
	06 151065BP Aide au logement		0,00	26 150 000,00	5 944 372,00	26 150 000,00	0,00	32 094 372,00	11 225 568,00	20 868 804,00
	06 161064BP Aménagement du territoire		0,00	0,00	103 752 477,15	0,00	0,00	103 752 477,15	8 953 174,38	94 799 302,77
	06 171064BP Aménagement du territoire		0,00	0,00	54 992 878,00	0,00	0,00	54 992 878,00	289 154,80	54 703 723,20
	06 181064BP Aménagement du territoire		0,00	0,00	26 898 321,38	0,00	0,00	26 898 321,38	1 615 121,67	25 283 199,71
	06 190064BP Aménagement du territoire		0,00	52 429 000,00	0,00	52 429 000,00	0,00	52 429 000,00	5 706 412,98	46 722 587,02
	06 191064BP Aménagement du territoire		0,00	780 000,00	0,00	780 000,00	0,00	780 000,00	0,00	780 000,00
	07 190070BP Transport urbain		0,00	8 000 000,00	0,00	8 000 000,00	0,00	8 000 000,00	8 000 000,00	0,00
	07 190073BP Transport urbain amgmt divers & participations		0,00	7 500 000,00	0,00	7 500 000,00	0,00	7 500 000,00	0,00	7 500 000,00
	07 191073BP Transport urbain amgmt divers & participations		0,00	2 400 000,00	0,00	2 400 000,00	0,00	2 400 000,00	125 000,00	2 275 000,00
	08 131081BP Parking		0,00	-163 455,50	163 455,50	-163 455,50	-163 455,50	163 455,50	0,00	163 455,50
	08 141081BP Parking		0,00	0,00	8 305 783,18	0,00	0,00	8 305 783,18	58 840,68	8 246 942,50
	08 141082BP Espace public infrastructure		0,00	-4 393 257,07	60 637 423,29	-4 393 257,07	-4 393 257,07	60 637 423,29	11 327 394,89	49 310 028,40
	08 151082BP Espace public infrastructure		0,00	-866 545,48	2 800 641,83	-866 545,48	-866 545,48	2 800 641,83	63 172,49	2 737 469,34

AUTORISATION DE PROGRAMME *		Chapitre (s)	Stocks AP votées disponibles à l'affectation (exercices antérieurs)	AP votées dans l'année	AP affectées non couvertes par des CP réalisés au 01/01/N (1)	Flux d'AP affectées dans l'année (2)	AP affectées annulées (3)	Stock d'AP affectées restant à financer (4) = (1) + (2) - (3)	CP mandatés au budget de l'année N (5)	AP affectées non couvertes par des CP mandatés au 31/12/N (6) = (4) - (5)
	08 171081BP Parking		0,00	0,00	18 500 000,00	0,00	0,00	18 500 000,00	0,00	18 500 000,00
	08 171082BP Espace public infrastructure		0,00	0,00	28 355 179,12	0,00	0,00	28 355 179,12	6 746 363,34	21 608 815,78
	08 181082BP Espace public infrastructure		0,00	0,00	58 953 992,08	0,00	0,00	58 953 992,08	21 218 072,95	37 735 919,13
	08 191081BP Parking		0,00	1 000 000,00	0,00	1 000 000,00	0,00	1 000 000,00	1 284,00	998 716,00
	08 191082BP Espace public infrastructure		0,00	1 500 000,00	0,00	1 500 000,00	0,00	1 500 000,00	0,00	1 500 000,00
	09 141092BP Aide au logement		0,00	-435 066,00	23 747 972,60	-435 066,00	-435 066,00	23 747 972,60	1 573 800,00	22 174 172,60
	09 141093BP Gens du voyage		0,00	-201 532,40	201 532,40	-201 532,40	-201 532,40	201 532,40	0,00	201 532,40
	09 151093BP Gens du voyage		0,00	-2 000 000,00	2 000 000,00	-2 000 000,00	-2 000 000,00	2 000 000,00	0,00	2 000 000,00
	09 161091BP Aide à la pierre		0,00	35 228 648,00	54 866 972,24	35 228 648,00	0,00	90 095 620,24	4 490 111,28	85 605 508,96
	09 161092BP Aide à la pierre		0,00	0,00	6 770 577,67	0,00	0,00	6 770 577,67	214 390,49	6 556 187,18
	09 161093BP Gens du voyage		0,00	8 034 000,00	3 966 000,00	8 034 000,00	0,00	12 000 000,00	249 304,92	11 750 695,08
	09 171092BP Aide à la pierre		0,00	0,00	1 704 146,60	0,00	0,00	1 704 146,60	494 098,51	1 210 048,09
	09 171093BP Gens du voyage		0,00	-148 988,17	152 082,17	-148 988,17	-435 066,00	438 160,00	3 094,00	435 066,00
	09 181092BP Aide au logement		0,00	-14 272 626,00	29 641 424,00	-14 272 626,00	-201 532,40	15 570 330,40	602 822,67	14 967 507,73
	10 141101BP Développement urbain		0,00	-330 167,58	330 167,58	-330 167,58	-2 000 000,00	2 000 000,00	0,00	2 000 000,00
	10 151101BP Développement urbain		0,00	-500 000,00	719 305,60	-500 000,00	-500 000,00	719 305,60	0,00	719 305,60
	10 181103BP Social		0,00	0,00	1 000 000,00	0,00	0,00	1 000 000,00	0,00	1 000 000,00
	14 141141BP Voirie métropolitaine		0,00	-134 465 452,79	220 102 713,53	-134 465 452,79	-134 465 452,79	220 102 713,53	8 473 601,99	211 629 111,54
	14 141142BP Circulation Signalisation		0,00	-75 984,68	1 117 703,83	-75 984,68	-75 984,68	1 117 703,83	90 647,14	1 027 056,69
	14 141143BP Autres aménagements		0,00	0,00	958 790,29	0,00	0,00	958 790,29	0,00	958 790,29
	14 151141BP Voirie métropolitaine		0,00	-30 048 728,29	135 993 188,51	-30 048 728,29	-30 048 728,29	135 993 188,51	7 510 001,44	128 483 187,07
	14 151142BP Circulation Signalisation		0,00	-1 636 462,25	18 913 812,81	-1 636 462,25	-1 636 462,25	18 913 812,81	2 124 667,74	16 789 145,07
	14 161141BP Voirie métropolitaine		0,00	0,00	82 681 250,05	0,00	0,00	82 681 250,05	24 786 025,77	57 895 224,28
	14 171141BP Voirie métropolitaine		0,00	3 000 000,00	29 709 475,77	3 000 000,00	0,00	32 709 475,77	2 209 638,23	30 499 837,54
	14 181141BP Voirie métropolitaine		0,00	3 040 000,00	27 033 782,84	3 040 000,00	0,00	30 073 782,84	3 136 154,12	26 937 628,72
	14 191141BP Voirie métropolitaine		0,00	121 290 000,00	0,00	121 290 000,00	0,00	121 290 000,00	5 140 733,71	116 149 266,29
	15 141152BP Sport		0,00	-1 285 244,04	4 392 587,83	-1 285 244,04	-1 285 244,04	4 392 587,83	0,00	4 392 587,83
	15 141153 BP MIN		0,00	0,00	47 585 056,01	0,00	0,00	47 585 056,01	3 774 252,21	43 810 803,80

AUTORISATION DE PROGRAMME *		Chapitre (s)	Stocks AP votées disponibles à l'affectation (exercices antérieurs)	AP votées dans l'année	AP affectées non couvertes par des CP réalisés au 01/01/N (1)	Flux d'AP affectées dans l'année (2)	AP affectées annulées (3)	Stock d'AP affectées restant à financer (4) = (1) + (2) - (3)	CP mandatés au budget de l'année N (5)	AP affectées non couvertes par des CP mandatés au 31/12/N (6) = (4) - (5)
	15 141154BP Cimetière		0,00	-468 913,73	3 696 535,69	-468 913,73	-468 913,73	3 696 535,69	938 442,37	2 758 093,32
	15 151152BP Sport		0,00	-850 000,00	1 490 699,26	-850 000,00	-850 000,00	1 490 699,26	50 018,17	1 440 681,09
	15 151153BP MIN		0,00	0,00	9 815 260,00	0,00	0,00	9 815 260,00	0,00	9 815 260,00
	15 151154BP Cimetière		0,00	-100 000,00	100 000,00	-100 000,00	-100 000,00	100 000,00	0,00	100 000,00
	15 171152BP Sport		0,00	0,00	2 192 008,92	0,00	0,00	2 192 008,92	199 174,97	1 992 833,95
	15 2018-1 Culture		0,00	0,00	500 000,00	0,00	0,00	500 000,00	0,00	500 000,00
	16 141160BP Déchets		0,00	-194 246,40	194 246,40	-194 246,40	-194 246,40	194 246,40	0,00	194 246,40
	17 141170BP Propreté		0,00	-410,42	404 558,29	-410,42	-410,42	404 558,29	117 954,00	286 604,29
	17 151170BP Propreté		0,00	3 500 000,00	9 693 208,27	3 500 000,00	0,00	13 193 208,27	8 309 237,75	4 883 970,52
	17 191170BP Propreté		0,00	700 000,00	0,00	700 000,00	0,00	700 000,00	179 971,10	520 028,90
	18 141180BP Stratégie environnementale		0,00	-555 675,46	3 934 308,45	-555 675,46	-555 675,46	3 934 308,45	40 370,06	3 893 938,39
	18 151180BP Stratégie environnementale		0,00	-2 000,00	6 886 978,81	-2 000,00	-2 000,00	6 886 978,81	143 529,00	6 743 449,81
	18 161180BP Stratégie environnementale		0,00	-20 000,00	320 000,00	-20 000,00	-20 000,00	320 000,00	0,00	320 000,00
	18 171180BP Stratégie environnementale		0,00	0,00	591 180,76	0,00	0,00	591 180,76	41 587,60	549 593,16
	18 181182BP BMP Bataillon Marins Pompiers		0,00	0,00	5 600 000,00	0,00	0,00	5 600 000,00	700 000,00	4 900 000,00
	18 181184BP Stratégie environnementale		0,00	0,00	5 000 000,00	0,00	0,00	5 000 000,00	0,00	5 000 000,00
	18 190180BP Stratégie environnementale		0,00	50 000,00	0,00	50 000,00	0,00	50 000,00	0,00	50 000,00
	18 190182BP BMP Bataillon Marins Pompiers		0,00	1 000 000,00	0,00	1 000 000,00	0,00	1 000 000,00	1 000 000,00	0,00
	18 191180BP Stratégie environnementale		0,00	36 000 000,00	0,00	36 000 000,00	0,00	36 000 000,00	1 036 828,00	34 963 172,00
	18 191183BP DECI (Défense Extérieure Contre l'Incendie)		0,00	1 025 000,00	0,00	1 025 000,00	0,00	1 025 000,00	0,00	1 025 000,00
	18 ECOURBAINE-2019-3-D-I Stratégie environnementale		0,00	180 000,00	0,00	180 000,00	0,00	180 000,00	4 953,00	175 047,00
	19 141190BP Pluvial		0,00	-2 362 834,67	13 298 421,61	-2 362 834,67	-2 362 834,67	13 298 421,61	1 231 017,34	12 067 404,27
	19 151190BP Pluvial		0,00	1 688 627,82	20 209 602,16	1 688 627,82	0,00	21 898 229,98	1 537 405,44	20 360 824,54
	19 161190BP Pluvial		0,00	-500 000,00	500 000,00	-500 000,00	-500 000,00	500 000,00	0,00	500 000,00
	19 171190BP Pluvial		0,00	0,00	1 011 128,00	0,00	0,00	1 011 128,00	122 350,63	888 777,37
	19 181190BP Pluvial		0,00	350 000,00	5 944 204,54	350 000,00	0,00	6 294 204,54	314 024,34	5 980 180,20

AUTORISATION DE PROGRAMME *		Chapitre (s)	Stocks AP votées disponibles à l'affectation (exercices antérieurs)	AP votées dans l'année	AP affectées non couvertes par des CP réalisés au 01/01/N (1)	Flux d'AP affectées dans l'année (2)	AP affectées annulées (3)	Stock d'AP affectées restant à financer (4) = (1) + (2) - (3)	CP mandatés au budget de l'année N (5)	AP affectées non couvertes par des CP mandatés au 31/12/N (6) = (4) - (5)
	19 191190BP Pluvial		0,00	5 845 000,00	0,00	5 845 000,00	0,00	5 845 000,00	18 311,77	5 826 688,23
	23 131231BP Agriculture		0,00	-560 281,88	560 281,88	-560 281,88	-560 281,88	560 281,88	0,00	560 281,88
	23 151231BP Agriculture		0,00	-1 257 641,01	1 265 157,81	-1 257 641,01	-1 257 641,01	1 265 157,81	7 516,80	1 257 641,01
	23 190231BP sites et espaces naturels		0,00	1 150 000,00	0,00	1 150 000,00	0,00	1 150 000,00	287 997,43	862 002,57
	23 190232BP Forêts		0,00	10 430 000,00	0,00	10 430 000,00	0,00	10 430 000,00	753 404,85	9 676 595,15
	23 190233BP sites et espaces naturels		0,00	455 000,00	0,00	455 000,00	0,00	455 000,00	0,00	455 000,00
	24 141240BP ANRU		0,00	-356 226,99	30 617 477,22	-356 226,99	-356 226,99	30 617 477,22	8 197 233,98	22 420 243,24
	24 151240BP ANRU		0,00	3 610 612,78	68 004 494,80	3 610 612,78	0,00	71 615 107,58	12 646 474,65	58 968 632,93
	24 181240BP ANRU		0,00	-5 160 000,00	20 303 332,00	-5 160 000,00	-5 160 000,00	20 303 332,00	209 220,00	20 094 112,00
	24 191240BP ANRU		0,00	25 000 000,00	0,00	25 000 000,00	0,00	25 000 000,00	0,00	25 000 000,00
	26 181261BP Mer et littoral		0,00	1 000 000,00	0,00	1 000 000,00	0,00	1 000 000,00	0,00	1 000 000,00
	41 141411BP Extension Métro Capitaine Gèze & Fourragère Marseille Provence		0,00	0,00	1 317 146,64	0,00	0,00	1 317 146,64	24 872,04	1 292 274,60
	41 141412BP Extension Métro Capitaine Gèze & Fourragère Marseille Provence		0,00	0,00	0,00	0,00	0,00	0,00	0,00	0,00
	43 141431BP Extension tramway Castellane Cours St Louis MP		0,00	-500 000,00	1 437 226,76	-500 000,00	-500 000,00	1 437 226,76	0,00	1 437 226,76
	46 141460BP L2		0,00	0,00	12 576 866,50	0,00	0,00	12 576 866,50	800 000,00	11 776 866,50
	46 171460BP L2		0,00	0,00	26 959 705,97	0,00	0,00	26 959 705,97	5 769 490,11	21 190 215,86
	47 141470BP Boulevard Urbain Sud		0,00	0,00	8 623 209,16	0,00	0,00	8 623 209,16	1 554 992,91	7 068 216,25
	47 151470BP Boulevard Urbain Sud		0,00	0,00	233 184 159,96	0,00	0,00	233 184 159,96	78 889 752,73	154 294 407,23
	48 141480BP Piétonnisation du Vieux-Port		0,00	0,00	12 602 573,52	0,00	0,00	12 602 573,52	1 248,53	12 601 324,99
	53 151530BP Rocade du Jarret		0,00	0,00	68 550 254,35	0,00	0,00	68 550 254,35	18 890 422,47	49 659 831,88
	55 171550BP Tour la Marseillaise		0,00	2 455 748,13	2 718 944,10	2 455 748,13	0,00	5 174 692,23	1 214 899,03	3 959 793,20
	55 181550BP Tour la Marseillaise		0,00	-2 800 000,00	2 800 000,00	-2 800 000,00	-2 800 000,00	2 800 000,00	0,00	2 800 000,00
	DI312AP Aménagement du territoire		0,00	5 640 000,00	0,00	5 640 000,00	0,00	5 640 000,00	3 840 000,00	1 800 000,00
	DI343AP4 Aménagement du territoire		0,00	13 700 000,00	0,00	13 700 000,00	0,00	13 700 000,00	693 585,00	13 006 415,00
	DI343AP5 Aménagement du territoire		0,00	600 000,00	0,00	600 000,00	0,00	600 000,00	0,00	600 000,00
TOTAL			0,00	180 181 003,86	2 054 340 591,93	180 181 003,86	-264 057 449,52	2 498 579 045,31	343 350 530,18	2 155 228 515,13

* Le détail par programme n'est à renseigner qu'à compter des AP votées en 2005.

(1) Il s'agit des AP affectées antérieurement à l'exercice N et non encore entièrement couvertes par les CP des années antérieures.

(2) Il s'agit des AP votées avant ou pendant l'exercice N et affectées pendant celui-ci.

(6) Il s'agit des AP non encore intégralement couvertes à la fin de l'exercice N.

	N-3	N-2	N-1	N
Ratio de couverture des AP affectées (6) / (5)	0,00	0,00	0,00	0,00

IV – ANNEXES	IV
C – ANNEXES BUDGETAIRES – AUTORISATIONS D'ENGAGEMENT	C2.2

SITUATION DES AUTORISATIONS D'ENGAGEMENT ET CREDITS DE PAIEMENT

AUTORISATION D'ENGAGEMENT *		Chapitre (s)	Stocks AE votées disponibles à l'affectation (exercices antérieurs)	AE votées dans l'année	AE affectées non couvertes par des CP réalisés au 01/01/N (1)	Flux d'AE affectées dans l'année (2)	AE affectées annulées (3)	Stock d'AE affectées restant à financer (4) = (1) + (2) - (3)	CP mandatés au budget de l'année N (5)	AE affectées non couvertes par des CP mandatés au 31/12/N (6) = (4) - (5)
Numéro	Libellé									
TOTAL			0,00	0,00	0,00	0,00	0,00	0,00	0,00	0,00

* Le détail par engagement n'est à renseigner qu'à compter des AE votées en 2005.

(1) Il s'agit des AE affectées antérieurement à l'exercice N et non encore entièrement couvertes par les CP des années antérieures.

(2) Il s'agit des AE votées avant ou pendant l'exercice N et affectées pendant celui-ci.

(6) Il s'agit des AE non encore intégralement couvertes à la fin de l'exercice N.

	N-3	N-2	N-1	N
Ratio de couverture des AE affectées (6) / (5)	0,00	0,00	0,00	0,00

IV – ANNEXES	IV
D – AUTRES ELEMENTS D'INFORMATION – ETAT DES RECETTES GREVEES D'UNE AFFECTATION SPECIALE	D1

ETAT DES RECETTES GREVEES D'UNE AFFECTATION SPECIALE

Tableau récapitulatif des recettes grevées d'une affectation spéciale

Libellé (1)	Restes à employer au 01/01/N	Montant recettes	Montant dépenses	Restes à employer au 31/12/N
Total	0,00	0,00	0,00	0,00

(1) Par exemple, taxe d'aménagement, taxe de séjour, FEDER, dons et legs grevés d'une affectation, toutes recettes grevées d'une affectation spéciale et non ventilables ou recettes ventilables mais pour lesquelles la collectivité souhaite un niveau de détail plus fin que dans la présentation croisée.

(2) Ouvrir un tableau par recette grevée d'une affectation spéciale et reproduire le tableau autant de fois que nécessaire pour décrire l'ensemble des recettes grevées d'une affectation spéciale.

(3) Reste à employer au 31/12/N = reste à employer au 01/01/N + total recettes de l'exercice – total dépenses de l'exercice.

IV – ANNEXES	IV
D – AUTRES ELEMENTS D'INFORMATION – LISTE DES SERVICES ASSUJETTIS A LA TVA ET NON ERIGES EN BUDGET ANNEXE	D2.1

LISTE DES SERVICES ASSUJETTIS A LA TVA ET NON ERIGES EN BUDGET ANNEXE

IV – ANNEXES	IV
D – AUTRES ELEMENTS D'INFORMATION – SERVICES ASSUJETTIS A LA TVA – VUE D'ENSEMBLE	D2.2.1

Activité Funéraire (1)

MANDATS EMIS		INVESTISSEMENT		TITRES EMIS	
10	Dotations, fonds divers et réserves	0,00	10	Dotations, fonds divers et réserves	0,00
13	Subventions d'investissement	0,00	13	Subventions d'investissement	0,00
16	Emprunts et dettes assimilées	0,00	16	Emprunts et dettes assimilées	0,00
20	Immobilisations incorporelles (sauf 204) (hors opération)	0,00	20	Immobilisations incorporelles (sauf 204)	0,00
204	Subventions d'équipement versées (hors opération)	0,00	204	Subventions d'équipement versées	0,00
21	Immobilisations corporelles (hors opération)	0,00	21	Immobilisations corporelles	0,00
22	Immobilisations reçues en affectation (hors opération)	0,00	22	Immobilisations reçues en affectation	0,00
23	Immobilisations en cours (hors opération)	0,00	23	Immobilisations en cours	0,00
26	Participations et créances rattachées	0,00	26	Participations et créances rattachées	0,00
27	Autres immobilisations financières	0,00	27	Autres immobilisations financières	0,00
	Total des opérations d'équipement	0,00			
45	Travaux pour le compte de tiers	0,00	45	Participations des tiers aux travaux faits pour leur compte	0,00
	Total dépenses réelles et mixtes	0,00		Total recettes réelles et mixtes	0,00
040	Opérations ordre transf. entre sections	0,00	040	Opérations ordre transf. entre sections	0,00
041	Opérations patrimoniales	0,00	041	Opérations patrimoniales	0,00
	Total dépenses d'ordre	0,00		Total recettes d'ordre	0,00
	TOTAL DES DEPENSES D'INVESTISSEMENT	0,00		TOTAL DES RECETTES D'INVESTISSEMENT	0,00

(1) Compléter par le nom du service assujetti à la TVA.

(1)

IV – ANNEXES	IV
D – AUTRES ELEMENTS D'INFORMATION – SERVICES ASSUJETTIS A LA TVA – VUE D'ENSEMBLE	D2.2.1

Activité Funéraire (1)

FONCTIONNEMENT				
MANDATS EMIS		TITRES EMIS		
011	Charges à caractère général	0,00	70 Prod. services, domaine, ventes diverses	0,00
012	Charges de personnel et frais assimilés	2 334,62	73 Impôts et taxes (sauf 731)	0,00
65	Autres charges de gestion courante (sauf 6586)	0,00	731 Fiscalité locale	0,00
			74 Dotations et participations	0,00
			75 Autres produits de gestion courante	0,00
014	Atténuations de produits	0,00	013 Atténuations de charges	0,00
66	Charges financières	0,00	76 Produits financiers	0,00
67	Charges spécifiques	0,00	77 Produits spécifiques	0,00
68	Dotations aux provisions, dépréciations	0,00	78 Reprises amort., dépréciations, prov.	0,00
Total dépenses réelles et mixtes		2 334,62	Total recettes réelles et mixtes	0,00
042	Opérations ordre transf. entre sections	0,00	042 Opérations ordre transf. entre sections	0,00
043	Opérations ordre intérieur de la section	0,00	043 Opérations ordre intérieur de la section	0,00
Total dépenses d'ordre		0,00	Total recettes d'ordre	0,00
TOTAL DES DEPENSES DE FONCTIONNEMENT		2 334,62	TOTAL DES RECETTES DE FONCTIONNEMENT	0,00
TOTAL DES DEPENSES DE L'EXERCICE		2 334,62	TOTAL DES RECETTES DE L'EXERCICE	0,00

(1) Compléter par le nom du service assujéti à la TVA.

IV – ANNEXES	IV
D – AUTRES ELEMENTS D'INFORMATION – SERVICES ASSUJETTIS A LA TVA – DETAIL INVESTISSEMENT	D2.2.2

Activité Funéraire (1)

INVESTISSEMENT DEPENSES – MANDATS EMIS		
Article (2)	Libellé (2)	Montant
10	Dotations, fonds divers et réserves	0,00
13	Subventions d'investissement	0,00
16	Emprunts et dettes assimilées	0,00
20	Immobilisations incorporelles (sauf 204) (hors opération)	0,00
204	Subventions d'équipement versées (hors opération)	0,00
21	Immobilisations corporelles (hors opération)	0,00
22	Immobilisations reçues en affectation (hors opération)	0,00
23	Immobilisations en cours (hors opération)	0,00
26	Participations et créances rattachées	0,00
27	Autres immobilisations financières	0,00
	Opérations d'équipement (1 ligne par opération)	0,00
45	Opérations pour compte de tiers (1 ligne par opération)	0,00
	Total des dépenses réelles	0,00

040	Opérations ordre transf. entre sections	0,00
041	Opérations patrimoniales	0,00
	Total des dépenses d'ordre	0,00

TOTAL DEPENSES	0,00
-----------------------	-------------

(1) Compléter par le nom du service assujéti à la TVA.

(2) Détailler les chapitres budgétaires par article conformément au plan de comptes appliqué par le service.

IV – ANNEXES	IV
D – AUTRES ELEMENTS D'INFORMATION – SERVICES ASSUJETTIS A LA TVA – DETAIL INVESTISSEMENT	D2.2.2

Activité Funéraire (1)

INVESTISSEMENT RECETTES – TITRES EMIS		
Article (2)	Libellé (2)	Montant
10	Dotations, fonds divers et réserves (sauf 1068)	0,00
13	Subventions d'investissement	0,00
16	Emprunts et dettes assimilées	0,00
20	Immobilisations incorporelles (sauf 204)	0,00
204	Subventions d'équipement versées	0,00
21	Immobilisations corporelles	0,00
22	Immobilisations reçues en affectation	0,00
23	Immobilisations en cours	0,00
26	Participations et créances rattachées	0,00
27	Autres immobilisations financières	0,00
45	Opérations pour compte de tiers (1 ligne par opération)	0,00
Total des recettes réelles		0,00

040	Opérations ordre transf. entre sections	0,00
041	Opérations patrimoniales	0,00
Total des recettes d'ordre		0,00

TOTAL RECETTES		0,00
-----------------------	--	-------------

(1) Compléter par le nom du service assujetti à la TVA.

(2) Détailler les chapitres budgétaires par article conformément au plan de comptes appliqué par le service.

IV – ANNEXES	IV
D – AUTRES ELEMENTS D'INFORMATION – SERVICES ASSUJETTIS A LA TVA – DETAIL FONCTIONNEMENT	D2.2.3

Activité Funéraire (1)

FONCTIONNEMENT DEPENSES – MANDATS EMIS		
Article (2)	Libellé (2)	Montant
011	Charges à caractère général	0,00
012	Charges de personnel et frais assimilés	2 334,62
6218	Autre personnel extérieur	2 334,62
65	Autres charges de gestion courante	0,00
66	Charges financières	0,00
67	Charges spécifiques	0,00
68	Dotations aux provisions, dépréciations	0,00
014	Atténuations de produits	0,00
Total des dépenses réelles		2 334,62
042	Opérations ordre transf. entre sections	0,00
043	Opérations ordre intérieur de la section	0,00
Total des dépenses d'ordre		0,00
TOTAL DEPENSES		2 334,62

(1) Compléter par le nom du service assujetti à la TVA.

(2) Détailler les chapitres budgétaires par article conformément au plan de comptes appliqué par le service.

IV – ANNEXES	IV
D – AUTRES ELEMENTS D'INFORMATION – SERVICES ASSUJETTIS A LA TVA – DETAIL FONCTIONNEMENT	D2.2.3

Activité Funéraire (1)

FONCTIONNEMENT RECETTES – TITRES EMIS		
Article (2)	Libellé (2)	Montant
70	Prod. services, domaine, ventes diverses	0,00
73	Impôts et taxes	0,00
731	Fiscalité locale	0,00
74	Dotations et participations	0,00
75	Autres produits de gestion courante	0,00
76	Produits financiers	0,00
77	Produits spécifiques	0,00
78	Reprises amort., dépréciations, prov.	0,00
013	Atténuations de charges	0,00
Total des recettes réelles		0,00
042	<i>Opérations ordre transf. entre sections</i>	<i>0,00</i>
043	<i>Opérations ordre intérieur de la section</i>	<i>0,00</i>
<i>Total des recettes d'ordre</i>		<i>0,00</i>
TOTAL RECETTES		0,00

(1) Compléter par le nom du service assujetti à la TVA.

(2) Détailler les chapitres budgétaires par article conformément au plan de comptes appliqué par le service.

IV – ANNEXES	IV
D – AUTRES ELEMENTS D'INFORMATION – SERVICES FERROVIAIRES REGIONAUX DE VOYAGEURS – VOLET 1 : BUDGET	D3.1

VOLET 1 – BUDGETAIRE (circulaire n° LBL/B/03/10082/C du 11 décembre 2003)

DEPENSES			RECETTES		
FONCTIONNEMENT	Chapitre	Montant	FONCTIONNEMENT	Chapitre	Montant
Contribution régionale d'équilibre d'exploitation TTC		0,00	Compensation financière versée par l'Etat au titre de l'exploitation		0,00
Autres		0,00	Compensation financière au titre des tarifs sociaux fixés par l'Etat		0,00
			Matériel		0,00
Sous-total Fonctionnement		0,00	Sous-total Fonctionnement		(B) 0,00
INVESTISSEMENT					
Matériel		0,00			
Autres		0,00			
Sous-total Investissement		0,00	Effort propre de la Région (A – B)		(C) 0,00
TOTAL DEPENSES		(A) 0,00	TOTAL RECETTES (B + C)		0,00

IV – ANNEXES	IV
D – AUTRES ELEMENTS D'INFORMATION – SERVICES FERROVIAIRES REGIONAUX DE VOYAGEURS – VOLET 2 : COMPTE D'EXPLOITATION	D3.2

Volet 2 – Compte TER SNCF (1) par la collectivité (circulaire n°LBL/B/03/10082/C du 11 décembre 2003)

(Montants exprimés en K€)

Produits d'exploitation courante :	
Produits du trafic	0,00
Produits annexes au trafic	0,00
Compensations des réductions tarifaires	0,00
Travaux pour Tiers	0,00
Produits hors trafic	0,00
Total chiffre d'affaires	0,00
Versements des Collectivités	0,00
Production immobilisée et stockée	0,00
Total produits d'exploitation courante	0,00

Charges d'exploitation courante :	
Personnel – Masse salariale	0,00
Consommations intermédiaires	0,00
Péage RFF	0,00
Impôts, taxes et versements assimilés	0,00
Total charges d'exploitation courante	0,00

Facturations majeures :	
Achats stockés	0,00
Impôts et taxes hors FAP	0,00
Maintenance matériel roulant	0,00
Traction trains, conduite et logistique	0,00
Echange de locomotives entre Activités	0,00
Energie de traction électrique	0,00
Energie de traction diesel	0,00
Entretien/maintenance des installations fixes	0,00
Prestations télécoms	0,00
Echange de matériel roulant entre Activités	0,00
Prestations trains	0,00
Contribution de service Activité Gare	0,00
Transport en service	0,00
Total facturations majeures	0,00
Prestations de main d'œuvre inter-domaines :	
- Dont Etablissements autres que EEX	0,00
- Dont Etablissements EEX	0,00
Autres facturations	0,00
Total facturations internes	0,00
TOTAL CHARGES (2)	0,00

Contributions aux ECE	0,00
EXCEDENT BRUT D'EXPLOITATION (3)	0,00
Dotations aux amortissements	0,00
Reprise de subvention et écart de réévaluation	0,00
Variation des provisions/transfert de charges	0,00
Autres produits et charges de gestion courante	0,00
Total dotations, reprises, transferts et autres	0,00
RESULTAT D'EXPLOITATION (4)	0,00
Résultat financier	0,00
RESULTAT COURANT (5)	0,00
Résultat spécifique	0,00
RESULTAT NET (6)	0,00

(1) A compléter par « approuvé » ou « non approuvé ».

(2) Total charges = Total charges d'exploitation courante + Total facturations majeures + Total facturations internes.

(3) Excédent brut d'exploitation = Total produits d'exploitation courante – Total charges.

(4) Résultat d'exploitation = Excédent brut d'exploitation – Contribution aux éléments communs de l'entreprise - Total dotations, reprises, transferts et autres.

(5) Résultat courant = Résultat d'exploitation + Résultat financier.

(6) Résultat net = Résultat courant + Résultat spécifique.

Cette annexe correspond au modèle de présentation du compte d'exploitation figurant dans la convention SNCF, elle est donc susceptible de subir des modifications à l'initiative de la SNCF.

IV – ANNEXES	IV
D – AUTRES ELEMENTS D'INFORMATION – SERVICES FERROVIAIRES REGIONAUX DE VOYAGEURS – VOLET 3 : PATRIMOINE	D3.3

VOLET 3 – ANNEXE PATRIMONIALE (circulaire n° LBL/B/03/10082/C du 11 décembre 2003)

MATERIEL ROULANT								
Rame	Matricule (1)	Date de mise en service	Date de fin de potentiel ou durée de vie prévisible	Libellé propriétaire	Mode de financement	Valeur d'origine	Amort. (2)	VNC au 31/12/N-2 (2)
Total séries génériques						0,00	0,00	0,00

(1) Matricule : une référence par voiture ; plusieurs voitures pour une rame.

(2) A compléter pour les biens dont la collectivité est propriétaire.

(3) Série générique : type de rame (génération de rame).

IV – ANNEXES	IV
D – AUTRES ELEMENTS D'INFORMATION – VARIATION DU PATRIMOINE (article L. 300-5 du code de l'urbanisme) – ENTREES	D4.1

ETAT DES ENTREES D'IMMOBILISATIONS (article L. 300-5 du code de l'urbanisme) (1)

Modalités et date d'acquisition	Désignation du bien	N° d'inventaire	Valeur d'acquisition (coût historique)	Cumul des amortissements au 31/12/N	Durée d'amortissement en années (2)
TOTAL GENERAL			0,00	0,00	
Acquisitions à titre onéreux			0,00	0,00	
Acquisitions à titre gratuit			0,00	0,00	
Mise à disposition			0,00	0,00	
Affectation			0,00	0,00	
Mises en concession ou affermage			0,00	0,00	
Divers			0,00	0,00	

(1) En application du c) de l'article L. 300-5 du code de l'urbanisme, il convient de retracer dans cet état les acquisitions et les cessions réalisées pendant la durée de l'exercice par le concessionnaire d'aménagement.

(2) Si le bien acquis est amortissable, indiquer la durée d'amortissement.

IV – ANNEXES	IV
D – AUTRES ELEMENTS D'INFORMATION – VARIATION DU PATRIMOINE (article L. 300-5 du code de l'urbanisme) – SORTIES	D4.2

ETAT DES SORTIES DES BIENS D'IMMOBILISATIONS (article L. 300-5 du code de l'urbanisme) (1)

Modalités et date de sortie (2)	Désignation du bien	Date d'entrée	Valeur d'acquisition (coût historique)	Durée amortissement en années	Cumul amortissements antérieurs à l'exercice	VNC le jour de la cession	Prix de cession	Plus ou moins values (3)	VNC au 31/12 de l'exercice pour les cessions partielles (4)
TOTAL GENERAL							0,00	0,00	
Cessions à titre onéreux							0,00	0,00	
Cessions à titre gratuit							0,00	0,00	
Mise à disposition							0,00	0,00	
Affectation							0,00	0,00	
Mises en concession ou affermage							0,00	0,00	
Mise à la réforme							0,00	0,00	
Divers							0,00	0,00	

(1) En application du c) de l'article L. 300-5 du code de l'urbanisme, il convient de retracer dans cet état les acquisitions et les cessions réalisées pendant la durée de l'exercice par le concessionnaire d'aménagement.

(2) Afficher une ligne par cession, qu'elle soit totale ou partielle.

(3) Plus ou moins value = prix de cession - VNC (valeur nette comptable) le jour de la cession.

(4) La VNC au 31/12 est différente de 0 s'il s'agit de cessions partielles.

IV – ANNEXES	IV
D – AUTRES ELEMENTS D'INFORMATION – GESTION DES FONDS EUROPEENS	D5

Cet état ne contient pas d'information.

IV – ANNEXES	IV
D – AUTRES ELEMENTS D'INFORMATION – EMPLOI DES CREDITS COMMUNAUTAIRES DANS LE CADRE DE LA SUBVENTION GLOBALE	D6

Cet état ne contient pas d'information.

IV – ANNEXES	IV
D – AUTRES ELEMENTS D'INFORMATION – ACTIONS DE FORMATION DES ELUS AU 31/12/N	D7

ACTIONS DE FORMATION DES ELUS AU 31/12/N

IV – ANNEXES	IV
D – AUTRES ELEMENTS D'INFORMATION – ETAT RELATIF AUX RESSOURCES ET DEPENSES DE LA FORMATION PROFESSIONNELLE DES JEUNES – Annexe à l'article D. 4312-7	D8

Evolution des dépenses associées à la formation professionnelle des jeunes

	APPRENTISSAGE			ENS PRO ss statut scolaire			FORMATIONS CONTINUES en alternance			TOTAL		
	Année n	Année n-1	%	Année n	Année n-1	%	Année n	Année n-1	%	Année n	Année n-1	%
Montant	0,00	0,00	0,00	0,00	0,00	0,00	0,00	0,00	0,00	0,00	0,00	0,00

Etat des ressources de l'apprentissage

RESSOURCES	MONTANT		
	Année n	Année n-1	%
1 ^{ère} section FNDMA	0,00	0,00	0,00
2 ^{ème} section FNDMA	0,00	0,00	0,00
Dotations décentralisation (1)	0,00	0,00	0,00
Dotation indemnité comp. forfaitaire	0,00	0,00	0,00
Contribution additionnelle (2)	0,00	0,00	0,00
FSE	0,00	0,00	0,00
FEDER	0,00	0,00	0,00
FEOGA	0,00	0,00	0,00
Reversement excédent de ressources CFA (3)	0,00	0,00	0,00
Autres ressources	0,00	0,00	0,00
Total ressources externes	0,00	0,00	0,00
Effort propre de la collectivité	0,00	0,00	0,00
Total ressources	0,00	0,00	0,00

(1) Dotations au titre des lois du 7 janvier 1983 et du 23 juillet 1987.

(2) Article 37 de la loi de finances initiale pour 2005.

(3) Article R. 116-17 du code du travail.

IV – ANNEXES	IV
D – AUTRES ELEMENTS D'INFORMATION – COMPTE D'EMPLOI DU FONDS COMMUN DES SERVICES D'HEBERGEMENT (en application de l'article 7 du décret n°2000-992 du 6 octobre 2000)	D9

Cet état ne contient pas d'information.

IV – ANNEXES	IV
D – AUTRES ELEMENTS D'INFORMATION – IDENTIFICATION DES FLUX CROISES (1)	D10

1 – FLUX RECIPROQUES ENTRE LE GROUPEMENT A FISCALITE PROPRE ET LES COMMUNES (cf. la liste des opérations en annexe de l'instruction budgétaire et comptable)

SECTION	Crédits ouverts (BP + DM dont RAR N-1)	Réalisations – mandats ou titres	Restes à réaliser au 31/12	Crédits annulés
INVESTISSEMENT				
Dépenses	0,00	0,00	0,00	0,00
Recettes	0,00	0,00	0,00	0,00
FONCTIONNEMENT				
Dépenses	0,00	0,00	0,00	0,00
Recettes	0,00	0,00	0,00	0,00

2 – PRESENTATION CONSOLIDEE DU GROUPEMENT A FISCALITE PROPRE ET DES COMMUNES (après neutralisation des flux réciproques)

SECTION	Crédits ouverts (BP + DM dont RAR N-1)	Réalisations – mandats ou titres	Restes à réaliser au 31/12	Crédits annulés
INVESTISSEMENT				
Dépenses	0,00	0,00	0,00	0,00
Recettes	0,00	0,00	0,00	0,00
FONCTIONNEMENT				
Dépenses	0,00	0,00	0,00	0,00
Recettes	0,00	0,00	0,00	0,00
TOTAL GENERAL DES DEPENSES	0,00	0,00	0,00	0,00
TOTAL GENERAL DES RECETTES	0,00	0,00	0,00	0,00

(1) Cet état doit être rempli uniquement par les groupements à fiscalité propre.

IV – ANNEXES	IV
D – AUTRES ELEMENTS D'INFORMATION – PRESENTATION AGREGÉE DU BUDGET PRINCIPAL ET DES BUDGETS ANNEXES	D11

1 – BUDGET PRINCIPAL

SECTION	Crédits ouverts (BP + DM + RAR N-1)	Réalisations – mandats ou titres (1)	Restes à réaliser au 31/12	Crédits sans emploi
INVESTISSEMENT				
DEPENSES	1 414 391 025,09	1 173 780 283,56	120 575,74	240 490 165,79
RECETTES	1 413 414 438,90	1 087 720 008,59	37 025 627,03	288 668 803,28
FONCTIONNEMENT				
DEPENSES	1 907 058 130,03	1 808 948 743,38	34 304,96	98 075 081,69
RECETTES	1 907 149 772,03	1 926 766 400,39	0,00	-19 616 628,36

(1) Y compris les rattachements.

2 – BUDGETS ANNEXES (autant de tableaux que de budget)

BUDGET CT5 PARKINGS AMP PARKINGS METROPOLE Ports - Ouest Territoires/ N°SIRET : 20005480700488 20005480700470				
SECTION	Crédits ouverts (BP + DM + RAR N-1)	Réalisations – mandats ou titres (1)	Restes à réaliser au 31/12	Crédits sans emploi
INVESTISSEMENT				
DEPENSES	4 472 276,92	1 726 854,65	0,00	2 745 422,27
RECETTES	4 472 276,92	905 828,14	0,00	3 566 448,78
FONCTIONNEMENT				
DEPENSES	3 446 925,00	2 944 099,52	0,00	502 825,48
RECETTES	3 446 925,00	2 944 099,52	0,00	502 825,48

BUDGET BUDGET ANNEXE DU SPANC/ N°SIRET : 20005480700124				
SECTION	Crédits ouverts (BP + DM + RAR N-1)	Réalisations – mandats ou titres (1)	Restes à réaliser au 31/12	Crédits sans emploi
INVESTISSEMENT				
DEPENSES	0,00	0,00	0,00	0,00
RECETTES	0,00	0,00	0,00	0,00
FONCTIONNEMENT				
DEPENSES	552 000,00	422 245,78	0,00	129 754,22
RECETTES	552 000,00	490 746,37	0,00	61 253,63

BUDGET BUDGET ANNEXE AMENAGEMENT- CT2/ N°SIRET : 20005480700132				
SECTION	Crédits ouverts (BP + DM + RAR N-1)	Réalisations – mandats ou titres (1)	Restes à réaliser au 31/12	Crédits sans emploi
INVESTISSEMENT				
DEPENSES	2 207 107,07	590 564,20	0,00	1 616 542,87
RECETTES	2 207 107,07	1 334 608,15	0,00	872 498,92
FONCTIONNEMENT				
DEPENSES	2 847 457,00	957 164,20	0,00	1 890 292,80
RECETTES	2 847 457,00	1 230 177,04	0,00	1 617 279,96

BUDGET CT2 - GESTION DES DECHETS/ N°SIRET : 20005480700157				
SECTION	Crédits ouverts (BP + DM + RAR N-1)	Réalisations – mandats ou titres (1)	Restes à réaliser au 31/12	Crédits sans emploi
INVESTISSEMENT				
DEPENSES	15 911 221,94	5 926 559,07	0,00	9 984 662,87
RECETTES	15 911 221,94	7 123 487,81	0,00	8 787 734,13
FONCTIONNEMENT				
DEPENSES	74 990 326,94	60 399 515,94	0,00	14 590 811,00
RECETTES	74 990 326,94	66 716 544,80	0,00	8 273 782,14

BUDGET CT2- TERRITOIRE DU PAYS D AIX/ N°SIRET : 20005480700116				
SECTION	Crédits ouverts (BP + DM + RAR N-1)	Réalisations – mandats ou titres (1)	Restes à réaliser au 31/12	Crédits sans emploi
INVESTISSEMENT				
DEPENSES	165 463 164,00	148 469 040,68	0,00	16 994 123,32
RECETTES	165 463 164,00	148 469 040,68	0,00	16 994 123,32
FONCTIONNEMENT				
DEPENSES	33 910 128,00	31 610 579,22	0,00	2 299 548,78
RECETTES	33 910 128,00	31 609 679,50	0,00	2 300 448,50

BUDGET BUDGET ANNEXE ASSAINISSEMENT DU PAYS D AIX - REGIE/ N°SIRET : 20005480700454				
SECTION	Crédits ouverts (BP + DM + RAR N-1)	Réalisations – mandats ou titres (1)	Restes à réaliser au 31/12	Crédits sans emploi
INVESTISSEMENT				
DEPENSES	7 795 186,14	3 289 342,46	0,00	4 505 843,68
RECETTES	7 964 201,89	2 987 259,74	0,00	4 976 942,15
FONCTIONNEMENT				
DEPENSES	3 349 696,58	1 345 717,20	0,00	2 003 979,38
RECETTES	3 173 156,21	982 902,68	0,00	2 190 253,53

BUDGET BUDGET ANNEXE DU PAYS D AIX ASSAINISSEMENT - D.S.P./ N°SIRET : 20005480700447				
SECTION	Crédits ouverts (BP + DM + RAR N-1)	Réalisations – mandats ou titres (1)	Restes à réaliser au 31/12	Crédits sans emploi
INVESTISSEMENT				
DEPENSES	19 956 621,67	8 390 030,21	0,00	11 566 591,46
RECETTES	19 956 621,67	3 445 625,63	0,00	16 510 996,04
FONCTIONNEMENT				
DEPENSES	12 592 390,13	1 596 168,15	0,00	10 996 221,98
RECETTES	12 592 390,13	5 578 976,49	0,00	7 013 413,64

BUDGET BUDGET ANNEXE EAU DES TERRITOIRES DES PAYS D AIX ET D AUBAGNE - REGIE/ N°SIRET : 20005480700439				
SECTION	Crédits ouverts (BP + DM + RAR N-1)	Réalisations – mandats ou titres (1)	Restes à réaliser au 31/12	Crédits sans emploi
INVESTISSEMENT				
DEPENSES	6 757 792,14	2 178 608,72	0,00	4 579 183,42
RECETTES	6 757 792,14	2 585 766,06	0,00	4 172 026,08
FONCTIONNEMENT				
DEPENSES	2 512 784,32	1 461 011,25	0,00	1 051 773,07
RECETTES	2 512 784,32	667 479,38	0,00	1 845 304,94

BUDGET BUDGET ANNEXE EAU DES TERRITOIRES DES PAYS D AIX ET D AUBAGNE - D.S.P. Assainissement CT1/ N°SIRET : 20005480700421 20005480700033				
SECTION	Crédits ouverts (BP + DM + RAR N-1)	Réalisations – mandats ou titres (1)	Restes à réaliser au 31/12	Crédits sans emploi
INVESTISSEMENT				
DEPENSES	43 833 636,07	27 403 640,30	0,00	16 429 995,77
RECETTES	44 294 853,80	28 317 958,99	0,00	15 976 894,81
FONCTIONNEMENT				
DEPENSES	44 506 568,46	28 835 139,40	0,00	15 671 429,06
RECETTES	54 969 157,64	43 592 599,93	0,00	11 376 557,71

BUDGET BUDGET ANNEXE EAU DU PAYS D AIX - GARDANNE Eau CT1/ N°SIRET : 20005480700041				
SECTION	Crédits ouverts (BP + DM + RAR N-1)	Réalisations – mandats ou titres (1)	Restes à réaliser au 31/12	Crédits sans emploi
INVESTISSEMENT				
DEPENSES	15 824 536,00	12 111 393,86	0,00	3 713 142,14
RECETTES	33 211 870,74	14 396 688,23	0,00	18 815 182,51
FONCTIONNEMENT				
DEPENSES	23 171 247,78	20 782 428,25	0,00	2 388 819,53

BUDGET BUDGET ANNEXE EAU DU PAYS D AIX - GARDANNE Eau CT1/ N°SIRET : 20005480700041				
SECTION	Crédits ouverts (BP + DM + RAR N-1)	Réalisations – mandats ou titres (1)	Restes à réaliser au 31/12	Crédits sans emploi
RECETTES	23 809 890,64	19 979 757,38	0,00	3 830 133,26

BUDGET Ports de Plaisance CT1/ N°SIRET : 20005480700058				
SECTION	Crédits ouverts (BP + DM + RAR N-1)	Réalisations – mandats ou titres (1)	Restes à réaliser au 31/12	Crédits sans emploi
INVESTISSEMENT				
DEPENSES	4 239 746,00	3 589 924,92	0,00	649 821,08
RECETTES	4 239 746,00	1 971 915,33	0,00	2 267 830,67
FONCTIONNEMENT				
DEPENSES	12 282 556,95	10 829 928,22	0,00	1 452 628,73
RECETTES	12 282 556,95	12 347 480,34	0,00	-64 923,39

BUDGET MIN CT1/ N°SIRET : 20005480700066				
SECTION	Crédits ouverts (BP + DM + RAR N-1)	Réalisations – mandats ou titres (1)	Restes à réaliser au 31/12	Crédits sans emploi
INVESTISSEMENT				
DEPENSES	646 756,15	54 585,36	0,00	592 170,79
RECETTES	646 756,15	99 533,54	0,00	547 222,61
FONCTIONNEMENT				
DEPENSES	4 150 291,78	2 196 691,42	0,00	1 953 600,36
RECETTES	4 150 291,78	1 620 961,00	0,00	2 529 330,78

BUDGET Transports AMP/ N°SIRET : 20005480700074				
SECTION	Crédits ouverts (BP + DM + RAR N-1)	Réalisations – mandats ou titres (1)	Restes à réaliser au 31/12	Crédits sans emploi
INVESTISSEMENT				
DEPENSES	187 978 472,11	145 715 100,37	0,00	42 263 371,74
RECETTES	187 978 472,11	130 860 173,71	14 854 926,66	42 263 371,74
FONCTIONNEMENT				
DEPENSES	689 699 763,86	662 187 197,41	0,00	27 512 566,45
RECETTES	689 699 763,86	665 891 896,23	0,00	23 807 867,63

BUDGET Budget Crématorium CT1/ N°SIRET : 20005480700082				
SECTION	Crédits ouverts (BP + DM + RAR N-1)	Réalisations – mandats ou titres (1)	Restes à réaliser au 31/12	Crédits sans emploi
INVESTISSEMENT				

BUDGET Budget Crématorium CT1/ N°SIRET : 20005480700082				
SECTION	Crédits ouverts (BP + DM + RAR N-1)	Réalisations – mandats ou titres (1)	Restes à réaliser au 31/12	Crédits sans emploi
DEPENSES	1 019 394,00	227 026,63	0,00	792 367,37
RECETTES	2 373 536,84	500 696,18	0,00	1 872 840,66
FONCTIONNEMENT				
DEPENSES	2 127 735,00	1 667 156,14	0,00	460 578,86
RECETTES	4 607 811,22	2 042 636,82	0,00	2 565 174,40

BUDGET Opérations d'aménagement CT1/ N°SIRET : 20005480700090				
SECTION	Crédits ouverts (BP + DM + RAR N-1)	Réalisations – mandats ou titres (1)	Restes à réaliser au 31/12	Crédits sans emploi
INVESTISSEMENT				
DEPENSES	70 262 244,23	62 014 130,81	0,00	8 248 113,42
RECETTES	70 262 244,23	58 602 312,23	0,00	11 659 932,00
FONCTIONNEMENT				
DEPENSES	67 680 580,51	59 436 998,03	0,00	8 243 582,48
RECETTES	67 680 580,51	61 608 503,06	0,00	6 072 077,45

BUDGET COLLECTE ET TRAITEMENTS DES DECHETS CT1/ N°SIRET : 20005480700108				
SECTION	Crédits ouverts (BP + DM + RAR N-1)	Réalisations – mandats ou titres (1)	Restes à réaliser au 31/12	Crédits sans emploi
INVESTISSEMENT				
DEPENSES	35 991 743,51	30 132 959,85	0,00	5 858 783,66
RECETTES	35 991 743,51	15 109 304,04	18 500 000,00	2 382 439,47
FONCTIONNEMENT				
DEPENSES	236 782 944,28	230 539 625,83	0,00	6 243 318,45
RECETTES	236 782 944,28	231 637 711,62	0,00	5 145 232,66

BUDGET AMP CT2/ N°SIRET : 20005480700116				
SECTION	Crédits ouverts (BP + DM + RAR N-1)	Réalisations – mandats ou titres (1)	Restes à réaliser au 31/12	Crédits sans emploi
INVESTISSEMENT				
DEPENSES	0,00	0,00	0,00	0,00
RECETTES	0,00	0,00	0,00	0,00
FONCTIONNEMENT				
DEPENSES	0,00	0,00	0,00	0,00
RECETTES	0,00	0,00	0,00	0,00

BUDGET AMP CT2 OPERATIONS D'AMENAGEMENT/ N°SIRET : 20005480700132				
SECTION	Crédits ouverts (BP + DM + RAR N-1)	Réalisations – mandats ou titres (1)	Restes à réaliser au 31/12	Crédits sans emploi
INVESTISSEMENT				
DEPENSES	0,00	0,00	0,00	0,00
RECETTES	0,00	0,00	0,00	0,00
FONCTIONNEMENT				
DEPENSES	0,00	0,00	0,00	0,00
RECETTES	0,00	0,00	0,00	0,00

BUDGET AMP CT2 REG TRAITEMENT DES DECHETS/ N°SIRET : 20005480700157				
SECTION	Crédits ouverts (BP + DM + RAR N-1)	Réalisations – mandats ou titres (1)	Restes à réaliser au 31/12	Crédits sans emploi
INVESTISSEMENT				
DEPENSES	0,00	0,00	0,00	0,00
RECETTES	0,00	0,00	0,00	0,00
FONCTIONNEMENT				
DEPENSES	0,00	0,00	0,00	0,00
RECETTES	0,00	0,00	0,00	0,00

BUDGET AMP ASST DELEG PAYS AIX/ N°SIRET : 20005480700447				
SECTION	Crédits ouverts (BP + DM + RAR N-1)	Réalisations – mandats ou titres (1)	Restes à réaliser au 31/12	Crédits sans emploi
INVESTISSEMENT				
DEPENSES	0,00	0,00	0,00	0,00
RECETTES	0,00	0,00	0,00	0,00
FONCTIONNEMENT				
DEPENSES	0,00	0,00	0,00	0,00
RECETTES	0,00	0,00	0,00	0,00

BUDGET CT3 - Etat Special Territoire Salon/ N°SIRET : 20005480700165				
SECTION	Crédits ouverts (BP + DM + RAR N-1)	Réalisations – mandats ou titres (1)	Restes à réaliser au 31/12	Crédits sans emploi
INVESTISSEMENT				
DEPENSES	0,00	0,00	0,00	0,00
RECETTES	0,00	0,00	0,00	0,00
FONCTIONNEMENT				
DEPENSES	0,00	0,00	0,00	0,00

BUDGET CT3 - Etat Special Territoire Salon/ N°SIRET : 20005480700165				
SECTION	Crédits ouverts (BP + DM + RAR N-1)	Réalisations – mandats ou titres (1)	Restes à réaliser au 31/12	Crédits sans emploi
RECETTES	0,00	0,00	0,00	0,00

BUDGET AMP CT3 ASSAINISSEMENT CT 3 - ASSAINISSEMENT/ N°SIRET : 20005480700173				
SECTION	Crédits ouverts (BP + DM + RAR N-1)	Réalisations – mandats ou titres (1)	Restes à réaliser au 31/12	Crédits sans emploi
INVESTISSEMENT				
DEPENSES	14 505 060,38	5 982 650,90	0,00	8 522 409,48
RECETTES	14 505 060,38	9 144 292,36	0,00	5 360 768,02
FONCTIONNEMENT				
DEPENSES	3 797 725,74	2 397 167,72	536,05	1 400 021,97
RECETTES	3 797 725,74	3 838 633,27	0,00	-40 907,53

BUDGET AMP CT3 EAU POTABLE/ N°SIRET : 20005480700181				
SECTION	Crédits ouverts (BP + DM + RAR N-1)	Réalisations – mandats ou titres (1)	Restes à réaliser au 31/12	Crédits sans emploi
INVESTISSEMENT				
DEPENSES	0,00	0,00	0,00	0,00
RECETTES	0,00	0,00	0,00	0,00
FONCTIONNEMENT				
DEPENSES	0,00	0,00	0,00	0,00
RECETTES	0,00	0,00	0,00	0,00

BUDGET AMP CT3 OPERATIONS D'AMENAGEMENT/ N°SIRET : 20005480700207				
SECTION	Crédits ouverts (BP + DM + RAR N-1)	Réalisations – mandats ou titres (1)	Restes à réaliser au 31/12	Crédits sans emploi
INVESTISSEMENT				
DEPENSES	0,00	0,00	0,00	0,00
RECETTES	0,00	0,00	0,00	0,00
FONCTIONNEMENT				
DEPENSES	0,00	0,00	0,00	0,00
RECETTES	0,00	0,00	0,00	0,00

BUDGET AMP CT3 TRAITEMENT DES DECHETS/ N°SIRET : 20005480700496				
SECTION	Crédits ouverts (BP + DM + RAR N-1)	Réalisations – mandats ou titres (1)	Restes à réaliser au 31/12	Crédits sans emploi
INVESTISSEMENT				

BUDGET AMP CT3 TRAITEMENT DES DECHETS/ N°SIRET : 20005480700496				
SECTION	Crédits ouverts (BP + DM + RAR N-1)	Réalisations – mandats ou titres (1)	Restes à réaliser au 31/12	Crédits sans emploi
DEPENSES	0,00	0,00	0,00	0,00
RECETTES	0,00	0,00	0,00	0,00
FONCTIONNEMENT				
DEPENSES	0,00	0,00	0,00	0,00
RECETTES	0,00	0,00	0,00	0,00

BUDGET CT5 CONSEIL DE TERRITOIRE 5 AMP CT5/ N°SIRET : 20005480700280				
SECTION	Crédits ouverts (BP + DM + RAR N-1)	Réalisations – mandats ou titres (1)	Restes à réaliser au 31/12	Crédits sans emploi
INVESTISSEMENT				
DEPENSES	48 843 141,00	43 357 420,23	0,00	5 485 720,77
RECETTES	48 843 141,00	43 357 420,23	0,00	5 485 720,77
FONCTIONNEMENT				
DEPENSES	15 550 000,00	14 611 202,16	0,00	938 797,84
RECETTES	15 550 000,00	14 611 202,16	0,00	938 797,84

BUDGET AMP CT5 REG TRAITEMENT DES DECHETS/ N°SIRET : 20005480700298				
SECTION	Crédits ouverts (BP + DM + RAR N-1)	Réalisations – mandats ou titres (1)	Restes à réaliser au 31/12	Crédits sans emploi
INVESTISSEMENT				
DEPENSES	0,00	0,00	0,00	0,00
RECETTES	0,00	0,00	0,00	0,00
FONCTIONNEMENT				
DEPENSES	0,00	0,00	0,00	0,00
RECETTES	0,00	0,00	0,00	0,00

BUDGET CT5 ASSAINISSEMENT AMP CT5 ASSAINISSEMENT/ N°SIRET : 20005480700306				
SECTION	Crédits ouverts (BP + DM + RAR N-1)	Réalisations – mandats ou titres (1)	Restes à réaliser au 31/12	Crédits sans emploi
INVESTISSEMENT				
DEPENSES	18 211 412,03	10 898 774,34	0,00	7 312 637,69
RECETTES	18 211 412,03	3 374 396,55	0,00	14 837 015,48
FONCTIONNEMENT				
DEPENSES	11 960 404,33	2 623 340,37	0,00	9 337 063,96
RECETTES	11 960 404,33	10 161 681,12	0,00	1 798 723,21

BUDGET CT5 EAU POTABLE AMP CT5 EAU POTABLE/ N°SIRET : 20005480700314				
SECTION	Crédits ouverts (BP + DM + RAR N-1)	Réalisations – mandats ou titres (1)	Restes à réaliser au 31/12	Crédits sans emploi
INVESTISSEMENT				
DEPENSES	10 592 965,54	6 546 012,05	8 381,73	4 038 571,76
RECETTES	10 592 965,54	3 145 162,79	0,00	7 447 802,75
FONCTIONNEMENT				
DEPENSES	4 431 272,38	1 618 988,06	0,00	2 812 284,32
RECETTES	4 431 272,38	4 345 741,10	0,00	85 531,28

BUDGET CT5 ENTREPRISES AMP CT5 ENTREPRISES/ N°SIRET : 20005480700322				
SECTION	Crédits ouverts (BP + DM + RAR N-1)	Réalisations – mandats ou titres (1)	Restes à réaliser au 31/12	Crédits sans emploi
INVESTISSEMENT				
DEPENSES	2 704 732,54	500 799,88	0,00	2 203 932,66
RECETTES	2 704 732,54	936 797,02	0,00	1 767 935,52
FONCTIONNEMENT				
DEPENSES	2 673 155,98	672 072,03	0,00	2 001 083,95
RECETTES	2 673 155,98	1 145 933,00	0,00	1 527 222,98

BUDGET AMP CT5 REGIE ACTION SOCIALE/ N°SIRET : 20005480700330				
SECTION	Crédits ouverts (BP + DM + RAR N-1)	Réalisations – mandats ou titres (1)	Restes à réaliser au 31/12	Crédits sans emploi
INVESTISSEMENT				
DEPENSES	0,00	0,00	0,00	0,00
RECETTES	0,00	0,00	0,00	0,00
FONCTIONNEMENT				
DEPENSES	0,00	0,00	0,00	0,00
RECETTES	0,00	0,00	0,00	0,00

BUDGET AMP EAU DELEG PAYS AIX ET AUBAGNE/ N°SIRET : 20005480700421				
SECTION	Crédits ouverts (BP + DM + RAR N-1)	Réalisations – mandats ou titres (1)	Restes à réaliser au 31/12	Crédits sans emploi
INVESTISSEMENT				
DEPENSES	0,00	0,00	0,00	0,00
RECETTES	0,00	0,00	0,00	0,00
FONCTIONNEMENT				
DEPENSES	0,00	0,00	0,00	0,00

BUDGET AMP EAU DELEG PAYS AIX ET AUBAGNE/ N°SIRET : 20005480700421				
SECTION	Crédits ouverts (BP + DM + RAR N-1)	Réalisations – mandats ou titres (1)	Restes à réaliser au 31/12	Crédits sans emploi
RECETTES	0,00	0,00	0,00	0,00

(1) Y compris les rattachements.

3 – PRESENTATION AGREGEE DU BUDGET PRINCIPAL ET DES BUDGETS ANNEXES (avant la neutralisation des flux réciproques)

SECTION	Crédits ouverts (BP + DM + RAR N-1)	Réalisations – mandats ou titres (1)	Restes à réaliser au 31/12	Crédits sans emploi
INVESTISSEMENT				
DEPENSES	2 091 608 234,53	1 692 885 703,05	128 957,47	398 593 574,01
RECETTES	2 110 003 359,40	1 564 388 276,00	70 380 553,69	475 234 529,71
FONCTIONNEMENT				
DEPENSES	3 160 074 085,05	2 948 083 179,68	34 841,01	211 956 064,36
RECETTES	3 173 570 494,94	3 109 811 743,20	0,00	63 758 751,74

(1) Y compris les rattachements.

IV – ANNEXES	IV
D – AUTRES ELEMENTS D'INFORMATION – PRESENTATION AGREGÉE DU BUDGET PRINCIPAL ET DES BUDGETS ANNEXES	D11

4 – FLUX RECIPROQUES ENTRE LE BUDGET PRINCIPAL ET LES BUDGETS ANNEXES (cf. liste des principales opérations en annexe de l'instruction budgétaire et comptable) (1)

SECTION	Crédits ouverts (BP + DM + RAR N-1)	Réalisations – mandats ou titres (2)	Restes à réaliser au 31/12	Crédits sans emploi
INVESTISSEMENT				
DEPENSES	0,00	0,00	0,00	0,00
RECETTES	0,00	0,00	0,00	0,00
FONCTIONNEMENT				
DEPENSES	0,00	0,00	0,00	0,00
RECETTES	0,00	0,00	0,00	0,00

(1) La présentation de ce tableau des flux réciproques est facultative.

(2) Y compris les rattachements.

5 – PRESENTATION CONSOLIDEE DU BUDGET PRINCIPAL ET DES BUDGETS ANNEXES (après la neutralisation des flux réciproques) (1)

SECTION	Crédits ouverts (BP + DM + RAR N-1)	Réalisations – mandats ou titres (2)	Restes à réaliser au 31/12	Crédits sans emploi
INVESTISSEMENT				
DEPENSES	2 091 608 234,53	1 692 885 703,05	128 957,47	398 593 574,01
RECETTES	2 110 003 359,40	1 564 388 276,00	70 380 553,69	475 234 529,71
FONCTIONNEMENT				
DEPENSES	3 160 074 085,05	2 948 083 179,68	34 841,01	211 956 064,36
RECETTES	3 173 570 494,94	3 109 811 743,20	0,00	63 758 751,74
TOTAL GENERAL DES DEPENSES	5 251 682 319,58	4 640 968 882,73	163 798,48	610 549 638,37
TOTAL GENERAL DES RECETTES	5 283 573 854,34	4 674 200 019,20	70 380 553,69	538 993 281,45

(1) La présentation de ce tableau est obligatoire si celui des flux réciproques est produit.

(2) Y compris les rattachements.

IV – ANNEXES	IV
D – AUTRES ELEMENTS D'INFORMATION – DECISIONS EN MATIERE DE TAUX DES CONTRIBUTIONS	D12

Libellés	Base notifiée (si connue à la date de vote)	Variation de la base / (N-1) (%)	Taux, coefficient ou forfait appliqués par décision de l'assemblée délibérante (%, unité ou €)	Variation du taux / N-1 (%)	Produit voté par l'assemblée délibérante	Variation du produit / N-1 (%)
Part régionale des ressources						
TICPE (part définie à l'art. 265 du code des douanes)	SP	0,00	0,00	0,00	0,00	0,00
	Gazole	0,00	0,00	0,00	0,00	0,00
TICPE (majoration définie à l'art. 265 A bis du code des douanes)	SP	0,00	0,00	0,00	0,00	0,00
	Gazole	0,00	0,00	0,00	0,00	0,00
Taxe sur les permis de conduire		0,00	0,00	0,00	0,00	0,00
Taxe sur les certificats d'immatriculation des véhicules		0,00	0,00	0,00	0,00	0,00
Taxe spéciale de consommation de produits pétroliers (1)		0,00	0,00	0,00	0,00	0,00
Taxe sur le transport public aérien et maritime (1)		0,00	0,00	0,00	0,00	0,00
Taxe relative à l'octroi de mer (1)		0,00	0,00	0,00	0,00	0,00
Droits assimilés au droit d'octroi de mer auxquels sont soumis les rhums et spiritueux (1)		0,00	0,00	0,00	0,00	0,00
Part départementale des ressources						
Taxe foncière sur les propriétés bâties		0,00	0,00	0,00	0,00	0,00
Taxe d'aménagement		0,00	0,00	0,00	0,00	0,00
Taxe de publicité foncière et droit d'enregistrement		0,00	0,00	0,00	0,00	0,00
Taxe sur la consommation finale d'électricité		0,00	0,00	0,00	0,00	0,00
Taxe sur les remontées mécaniques des zones de montagne		0,00	0,00	0,00	0,00	0,00
Part communale des ressources						
Taxe d'habitation		2 537 762 407,00	3,30	11,69 %	296 622 917,00	3,30
TFPB		2 406 389 579,00	2,60	2,59 %	62 331 772,00	2,60
TFPNB		13 425 516,00	1,50	2,78 %	369 612,02	1,50
CFE		840 733 121,00	-0,50	31,02 %	260 641 750,00	-0,50
TOTAL		0,00	0,00		0,00	0,00

(1) Taxes perçues par les collectivités d'Outre-mer.

(2) Détailler les taxes pour lesquelles la collectivité a un pouvoir de modulation.

IV – ANNEXES	IV
D – AUTRES ELEMENTS D'INFORMATION – ETAT DE REPARTITION DE LA TEOM	D13.1

(COMMUNES ET GROUPEMENTS DE 10 000 HABITANTS ET PLUS, article L. 2313-1)

SECTION D'INVESTISSEMENT – DEPENSES

DEPENSES (1)		
Article (2)	Libellé (2)	Montant
	Remboursement d'emprunts et dettes assimilées	0,00
	Acquisitions d'immobilisations	0,00
	Opérations d'équipement (1 ligne par opération)	0,00
	Autres dépenses éventuelles	0,00
	Opérations pour compte de tiers (1 ligne par opération)	0,00
	Total des dépenses réelles	0,00
040	Opérations ordre transf. entre sections	0,00
041	Opérations patrimoniales	0,00
	Total des dépenses d'ordre	0,00
	TOTAL GENERAL	0,00

SECTION D'INVESTISSEMENT – RECETTES

RECETTES (1)		
Article (2)	Libellé (2)	Montant
	Souscription d'emprunts et dettes assimilées	0,00
	Dotations et subventions reçues	0,00
	Autres recettes éventuelles	0,00
	Opérations pour compte de tiers (1 ligne par opération)	0,00
	Total des recettes réelles	0,00
040	Opérations ordre transf. entre sections	0,00
041	Opérations patrimoniales	0,00
	Total des recettes d'ordre	0,00
	TOTAL GENERAL	0,00

(1) Dépenses et recettes, directes et indirectes, afférentes à l'exercice de la compétence visée à l'article L. 2313-1 du CGCT.

(2) Détailler les chapitres budgétaires par article conformément au plan de comptes appliqué par la collectivité ou l'établissement.

IV – ANNEXES	IV
D – AUTRES ELEMENTS D'INFORMATION – ETAT DE REPARTITION DE LA TEOM	D13.2

(COMMUNES ET GROUPEMENTS DE 10 000 HABITANTS ET PLUS, article L. 2313-1)

SECTION DE FONCTIONNEMENT – DEPENSES

DEPENSES (1)		
Article (2)	Libellé (2)	Montant
011	Charges à caractère général	0,00
012	Charges de personnel et frais assimilés	0,00
65	Autres charges de gestion courante	0,00
66	Charges financières	0,00
67	Charges spécifiques	0,00
68	Dotations aux provisions, dépréciations (3)	0,00
014	Atténuations de produits	0,00
Total des dépenses réelles		0,00
042	<i>Opérations ordre transf. entre sections</i>	0,00
043	<i>Opérations ordre intérieur de la section</i>	0,00
Total des dépenses d'ordre		0,00
TOTAL GENERAL		0,00

SECTION DE FONCTIONNEMENT – RECETTES

RECETTES (1)		
Article (2)	Libellé (2)	Montant
Recettes issues de la TEOM		0,00
Dotations et participations reçues		0,00
Autres recettes de fonctionnement éventuelles		0,00
70	Prod. services, domaine, ventes diverses	0,00
75	Autres produits de gestion courante	0,00
76	Produits financiers	0,00
77	Produits spécifiques	0,00
78	Reprises amort., dépréciations, prov. (3)	0,00
013	Atténuations de charges	0,00
Total des recettes réelles		0,00
042	<i>Opérations ordre transf. entre sections</i>	0,00
043	<i>Opérations ordre intérieur de la section</i>	0,00
Total des recettes d'ordre		0,00
TOTAL GENERAL		0,00

- (1) Dépenses et recettes, directes et indirectes, afférentes à l'exercice de la compétence visée à l'article L. 2313-1 du CGCT.
- (2) Détailler les chapitres budgétaires par article conformément au plan de comptes appliqué par la collectivité ou l'établissement.
- (3) Si la collectivité ou l'établissement applique les provisions semi-budgétaires.

V – ARRETE ET SIGNATURES	V
ARRETE ET SIGNATURES	A

Nombre de membres en exercice : 0

Nombre de membres présents : 0

Nombre de suffrages exprimés : 0

VOTES :

Pour : 0

Contre : 0

Abstentions : 0

Date de convocation :

Présenté par (1),

A , le

Délibéré par l'assemblée (2), réunie en session

A , le

Les membres de l'assemblée délibérante (2),

Certifié exécutoire par (1), compte tenu de la transmission en préfecture, le , et de la publication le

A , le

(1) Indiquer « la présidente » ou « le président ».

(2) Indiquer la nature de l'assemblée délibérante : du conseil régional de ..., de la Collectivité territoriale unique de ..., de la métropole de ..., du Conseil syndical de ...