

**CREDIT AGRICOLE CIB FINANCIAL SOLUTIONS**

**Rapport financier semestriel au 30 juin 2022**

## Sommaire

Attestation de la personne responsable.....	3
Mandataires sociaux .....	4
Rapport du commissaire aux comptes sur les comptes semestriels.....	5
Bilan actif .....	7
Bilan passif.....	8
Compte de résultat.....	9
Tableau des flux de trésorerie.....	10
Annexes au rapport financier semestriel .....	11
Etat du stock des émissions au 30/06/2022 .....	71
Etat du stock des émissions au 31/12/2021 .....	72
Décomposition du bilan par échéance.....	73
Rapport semestriel d'activité.....	74

## **ATTESTATION DE LA PERSONNE RESPONSABLE**

J'atteste, à ma connaissance, que les comptes pour le semestre écoulé sont établis conformément aux normes comptables applicables et donnent une image fidèle du patrimoine, de la situation financière et du résultat de la société et de l'ensemble des entreprises comprises dans la consolidation, et que le rapport semestriel d'activité présente un tableau fidèle des événements importants survenus pendant les six premiers mois de l'exercice, de leur incidence sur les comptes, des principales transactions entre parties liées et qu'il décrit les principaux risques et les principales incertitudes pour les six mois restants de l'exercice.

Fait le 30 septembre 2022, à Montrouge.



Christine CREMEL  
Présidente Directrice Générale

## **MANDATAIRES SOCIAUX**

### **ADMINISTRATEURS**

C. CREMEL, Présidente du conseil d'administration  
F. Ntjono, Représentant de la société Indosuez Participations  
E. Bapt, Administrateur  
K. Hamidouche, Administratrice  
G. Ladret, Administrateur  
B. Plaut, Administrateur  
L. Normand, Administrateur  
M. Crabos, Administrateur

### **SIEGE SOCIAL**

12 place des Etats-Unis, CS 70052  
92547 Montrouge Cedex

### **AUDITEURS INDEPENDANTS**

PricewaterhouseCoopers Audit, SA  
63 rue de Villiers  
92208 Neuilly Sur Seine

## **RAPPORT DU COMMISSAIRE AUX COMPTES SUR LES COMPTES SEMESTRIELS**

### **Rapport du commissaire aux comptes sur l'information financière semestrielle**

**(Période du 1er janvier 2022 au 30 juin 2022)**

Aux Actionnaires  
**Crédit Agricole CIB Financial Solutions**  
12 place des Etats-Unis  
92547 Montrouge Cedex

En exécution de la mission qui nous a été confiée par votre assemblée générale, et en application de l'article L. 451-1-2 III du code monétaire et financier, nous avons procédé à :

- l'examen limité des comptes semestriels de la société Crédit Agricole CIB Financial Solutions, relatifs à la période du 1er janvier 2022 au 30 juin 2022, tels qu'ils sont joints au présent rapport ;
- la vérification des informations données dans le rapport semestriel d'activité.

Ces comptes semestriels ont été établis sous la responsabilité du conseil d'administration. Il nous appartient, sur la base de notre examen limité, d'exprimer notre conclusion sur ces comptes.

### **I - Conclusion sur les comptes**

Nous avons effectué notre examen limité selon les normes d'exercice professionnel applicables en France.

Un examen limité consiste essentiellement à s'entretenir avec les membres de la direction en charge des aspects comptables et financiers et à mettre en œuvre des procédures analytiques. Ces travaux sont moins étendus que ceux requis pour un audit effectué selon les normes d'exercice professionnel applicables en France. En conséquence, l'assurance que les comptes, pris dans leur ensemble, ne comportent pas d'anomalies significatives obtenue dans le cadre d'un examen limité est une assurance modérée, moins élevée que celle obtenue dans le cadre d'un audit.

Sur la base de notre examen limité, nous n'avons pas relevé d'anomalies significatives de nature à remettre en cause, au regard des règles et principes comptables français, la régularité et la sincérité des comptes semestriels et l'image fidèle qu'ils donnent du patrimoine de la société et de la situation financière à la fin du semestre ainsi que du résultat du semestre écoulé de la société.

## II - Vérification spécifique

Nous avons également procédé à la vérification des informations données dans le rapport semestriel d'activité commentant les comptes semestriels sur lesquels a porté notre examen limité.

Nous n'avons pas d'observation à formuler sur leur sincérité et leur concordance avec les comptes semestriels

Fait à Neuilly-sur-Seine, le 29 septembre 2022

Le commissaire aux comptes

PricewaterhouseCoopers Audit

Laurent Tavernier

A handwritten signature in black ink, appearing to read 'Laurent Tavernier', with a stylized flourish at the end.

## BILAN ACTIF

En euros

Rubriques	Montant brut	Amort. Prov	30/06/2022	31/12/2021
IMMOBILISATIONS INCORPORELLES	-	-	-	-
IMMOBILISATIONS CORPORELLES	-	-	-	-
IMMOBILISATIONS FINANCIERES Prêts	2 368 143 319	-	2 368 143 319	4 052 148 244
<b>ACTIF IMMOBILISE</b>	<b>2 368 143 319</b>	<b>-</b>	<b>2 368 143 319</b>	<b>4 052 148 244</b>
STOCKS ET EN-COURS	-	-	-	-
CREANCES Autres créances	3 568 470	-	3 568 470	3 821 273
DIVERS Disponibilités	-	-	-	-
COMPTES DE REGULARISATION Dérivés Autres	5 806 412 682 - -	- - -	5 806 412 682 - -	3 291 959 576 - -
<b>ACTIF CIRCULANT</b>	<b>5 809 981 152</b>	<b>-</b>	<b>5 809 981 152</b>	<b>3 295 780 849</b>
Primes de remboursement des obligations	-	-	-	-
<b>TOTAL GENERAL</b>	<b>8 178 124 471</b>	<b>-</b>	<b>8 178 124 471</b>	<b>7 347 929 093</b>

## BILAN PASSIF

En euros

Rubriques	30/06/2022	31/12/2021
Capital social ou individuel (dont versé: 225 000 €)	225 000	225 000
Primes d'émission, de fusion, d'apport	4 000	4 000
Report à nouveau	(21 055)	(27 179)
RESULTAT DE L'EXERCICE (bénéfice ou perte)	-	6 124
<b>CAPITAUX PROPRES</b>	<b>207 945</b>	<b>207 945</b>
<b>AUTRES FONDS PROPRES</b>	<b>-</b>	<b>-</b>
<b>PROVISIONS</b>	<b>-</b>	<b>-</b>
<b>DETTES FINANCIERES</b>		
Emprunts et dettes auprès des établissements de crédit	1 858 822	1 468 717
Emprunts et dettes financières divers (dont empr. Participatifs 0)	7 921 872 541	7 272 910 432
<b>DETTES D'EXPLOITATION</b>		
Dettes fournisseurs et comptes rattachés	1 501 701	2 144 005
Dettes fiscales et sociales	-	601
<b>DETTES DIVERSES</b>		
Autres dettes	-	-
<b>COMPTES DE REGULARISATION</b>		
Dérivés	5 660 076	4 831 502
Autres	247 023 386	66 365 891
<b>DETTES</b>	<b>8 177 916 526</b>	<b>7 347 721 148</b>
<b>TOTAL GENERAL</b>	<b>8 178 124 471</b>	<b>7 347 929 093</b>



## COMPTE DE RESULTAT

En euros

Rubriques	France	Exportation	30/06/2022	30/06/2021
Production vendue de services	1 440 287	-	1 440 287	2 138 237
<b>CHIFFRE D'AFFAIRES NETS</b>	<b>1 440 287</b>	<b>-</b>	<b>1 440 287</b>	<b>2 138 237</b>
Reprises sur dépréciations, provisions (et amortissements), transferts de charges			-	-
<b>PRODUITS D'EXPLOITATION</b>			<b>1 440 287</b>	<b>2 138 237</b>
Autres achats et charges externes			1 396 240	2 112 424
Impôts, taxes et versements assimilés			(2 264)	(601)
DOTATIONS D'EXPLOITATION			-	-
<b>CHARGES D'EXPLOITATION</b>			<b>1 393 976</b>	<b>2 111 823</b>
<b>RESULTAT D'EXPLOITATION</b>			<b>46 311</b>	<b>26 414</b>
OPERATIONS EN COMMUN				
PRODUITS FINANCIERS				
Produits des autres valeurs mobilières et créances de l'actif immobilisé			12 705 258	10 878 358
Autres intérêts et produits assimilés			171 099 698	171 182 368
Différences positives de change			-	-
<b>PRODUITS FINANCIERS</b>			<b>183 804 956</b>	<b>182 060 726</b>
Intérêts et charges assimilés			183 851 267	182 087 149
Différences négatives de change			-	(9)
<b>CHARGES FINANCIERES</b>			<b>183 851 267</b>	<b>182 087 140</b>
<b>RESULTAT FINANCIER</b>			<b>(46 311)</b>	<b>(26 414)</b>
<b>RESULTAT COURANT AVANT IMPOTS</b>			<b>-</b>	<b>-</b>
<b>PRODUITS EXCEPTIONNELS</b>			<b>-</b>	<b>-</b>
<b>CHARGES EXCEPTIONNELLES</b>			<b>-</b>	<b>-</b>
<b>RESULTAT EXCEPTIONNEL</b>			<b>-</b>	<b>-</b>
<b>TOTAL DES PRODUITS</b>			<b>185 245 243</b>	<b>184 198 963</b>
<b>TOTAL DES CHARGES</b>			<b>185 245 243</b>	<b>184 198 963</b>
Impôts sur les bénéfices			-	-
<b>RESULTAT NET APRES IMPOTS</b>			<b>-</b>	<b>-</b>
<b>BENEFICE OU PERTE</b>			<b>-</b>	<b>-</b>

## TABLEAU DES FLUX DE TRESORERIE

Le tableau de flux de trésorerie est présenté selon le modèle de la méthode indirecte.

En euros	30/06/2022	30/06/2021
Résultat avant impôts		
Dotations nettes aux amortissements des immobilisations corporelles et incorporelles	-	-
Dépréciation des écarts d'acquisition et des autres immobilisations	-	-
Dotations nettes aux provisions	-	-
Quote-part de résultat liée aux sociétés mises en équivalence	-	-
Autres mouvements	(1 719 859)	1 737 314
Flux liés aux opérations avec les établissements de crédit	-	-
Flux liés aux opérations avec la clientèle	-	-
Flux liés aux autres opérations affectant des actifs ou passifs financiers	(647 632 356)	(551 065 557)
Flux liés aux opérations affectant des actifs ou passifs non financiers	-	-
Impôts versés		1 619
<b>TOTAL FLUX NET DE TRESORERIE GENERE PAR L'ACTIVITE OPERATIONNELLE (A)</b>	<b>(649 352 215)</b>	<b>(549 326 624)</b>
Flux de trésorerie provenant ou à destination des actionnaires	-	-
Autres flux nets de trésorerie provenant des activités de financement	648 962 110	549 639 218
<b>TOTAL FLUX NET DE TRESORERIE LIE AUX OPERATIONS DE FINANCEMENT (B)</b>	<b>648 962 110</b>	<b>549 639 218</b>
<b>AUGMENTATION/DIMINUTION NETTE DE LA TRESORERIE ET DES EQUIVALENTS DE TRESORERIE (A+B)</b>	<b>(390 105)</b>	<b>312 595</b>
<b>Trésorerie et équivalents de trésorerie à l'ouverture</b>	<b>(1 468 717)</b>	<b>(1 061 124)</b>
Solde net des comptes de caisse et banques centrales	-	-
Solde net des comptes, prêts/emprunts à vue auprès des établissements de crédit	(1 468 717)	(1 061 124)
<b>Trésorerie et équivalents de trésorerie à la clôture</b>	<b>(1 858 822)</b>	<b>(748 529)</b>
Solde net des comptes de caisse et banques centrales	-	-
Solde net des comptes, prêts/emprunts à vue auprès des établissements de crédit	(1 858 822)	(748 529)
<b>VARIATION DE LA TRESORERIE NETTE</b>	<b>(390 105)</b>	<b>312 595</b>

## **ANNEXES AU RAPPORT FINANCIER SEMESTRIEL**

### **1. Activité de la société**

La seule activité de Crédit Agricole CIB Financial Solutions consiste à émettre des Notes dont les flux sont indexés sur un sous-jacent tel qu'une action, un panier d'action, un indice, la performance d'un fonds ou encore un taux d'intérêt ou un taux de change. Les titres sont systématiquement achetés par Crédit Agricole CIB, sa maison mère, et les fonds recueillis par la société sont également systématiquement déposés auprès de Crédit Agricole CIB sous la forme :

- soit de prêts à terme,
- soit à partir du 22/06/2019, et pour certains montages uniquement, de dérivés accompagnés d'un échange de nominal.

Crédit Agricole CIB a émis une garantie inconditionnelle en vertu de laquelle il garantit à l'échéance le paiement immédiat de toutes les obligations et dettes dues par la Société.

En outre, des produits dérivés, sont systématiquement contractés par la Société avec Crédit Agricole CIB, afin de couvrir économiquement les Notes et les prêts. Par conséquent, la Société ne supporte pas de risque net de marché.

### **2. Principes, règles et méthodes comptables**

#### **2.1. Principes généraux**

Les états financiers de Crédit Agricole CIB Financial Solutions sont établis dans le respect des principes comptables applicables en France.

La présentation des états financiers de Crédit Agricole CIB Financial Solutions est conforme aux dispositions du règlement ANC 2014-03 du 05 juin 2014 relatif au Plan comptable général qui regroupe à droit constant dans un règlement unique l'ensemble des normes comptables applicables à toutes les personnes physiques ou morales soumises à l'obligation d'établir des comptes intermédiaires.

Les comptes de la société ont été établis sur la base des principes comptables généralement admis en France, dans le respect du principe de prudence conformément aux hypothèses de bases suivantes :

- Continuité de l'exploitation ;
- Permanence des méthodes comptables, d'un exercice à l'autre ;
- Indépendance des exercices ;

et conformément aux règles générales d'établissement et de présentation des comptes intermédiaires.

#### **2.2. Règles et méthodes comptables**

##### **Immobilisations financières**

Les immobilisations financières sont constituées de prêts accordés à la société Crédit Agricole CIB. Ces prêts sont comptabilisés à la valeur historique. Les prêts accordés en devises sont convertis au cours de la devise à la clôture de l'exercice intermédiaire.

## ANNEXES AU RAPPORT FINANCIER SEMESTRIEL

### Emissions d'Euro Medium Term Notes

Les émissions d'« Euro Medium Term Notes » sont valorisés au nominal du fait de la couverture parfaite du risque. Les émissions en devises sont converties au cours de la devise à la clôture de l'exercice intermédiaire.

### Instruments de couverture

Les instruments de couverture sont constitués principalement par des accords de SWAPS. Ces contrats ont pour vocation d'annuler le risque relatif aux émissions sur le marché d'Euro Medium Term Notes et d'obligations.

### Autres créances et dettes

Les autres créances et dettes figurant à l'actif et au passif sont comptabilisées à leur valeur nominale et ont pour échéance moins d'un an.

### 3. Notes sur le bilan

- Etats du stock des émissions page 71
- Décomposition du bilan par échéance page 73
- Décomposition des dettes d'exploitations

Les charges à payer sont détaillées ci-après :

Nature	Montant (en keuros)
Honoraires	20 860
Management fees	1 480 841
Etat – Charges à payer (CVAE)	-
<b>TOTAL</b>	<b>1 501 701</b>

- Emissions d'emprunts et dettes financières

Crédit Agricole CIB Financial Solutions émet des Bons à Moyen Terme Négociables (Euro Medium Term Notes) et des obligations intégralement souscrites par Crédit Agricole CIB. Les fonds levés sont placés auprès de Crédit Agricole CIB sous forme :

- soit de prêts,
- soit de dérivés accompagnés d'un échange de nominal.

Ces émissions sont couvertes par des dérivés, toujours auprès de Crédit Agricole CIB afin de neutraliser tout risque sur l'opération. Ces émissions sont des titres de créances dont la valeur de remboursement est indexée sur un sous-jacent qui peut être, par exemple, un bouquet de valeurs internationales. Ils peuvent prévoir un intérêt, être libellés en devises ou en euros.

## ANNEXES AU RAPPORT FINANCIER SEMESTRIEL

- Dettes financières

Elles s'élèvent à 7 921 872 541 € et correspondent intégralement aux EMTN :

Nature	Montant (en euros)
Stock	7 907 406 233
Primes	(6 214 696)
Intérêts courus	20 681 004

Les caractéristiques des émissions effectuées par la société Crédit Agricole CIB Financial Solutions sont présentées page 16.

- Prêts

Les prêts s'élèvent à 2 368 143 319 € et se décomposent en :

Nature	Montant (en euros)
Prêts	2 366 388 637
Intérêts courus	1 754 682

Les caractéristiques des prêts auprès de la société Crédit Agricole CIB sont présentées page 55.

- Comptes de régularisation :

Les comptes de régularisation sont composés intégralement des opérations sur dérivés :

Nature	Montant (en euros)
Echange de nominal actif	5 783 609 213
Intérêts courus actifs	21 514 856
Soulttes nettes	(2 587 572)
Intérêts courus passifs	(1 783 891)

- Composition du capital social et Evolution des capitaux propres

Le capital social est composé de 2 500 actions d'un montant unitaire de 90 € entièrement libérées.

### Evolution des capitaux propres

	Montant (en euros)
Capitaux propres au 1 <sup>er</sup> janvier 2022	207 945
Résultat de la période intermédiaire au 30 juin 2022	-
Capitaux propres au 30 juin 2022	207 945

## ANNEXES AU RAPPORT FINANCIER SEMESTRIEL

- Informations portant sur les entreprises liées

Postes du bilan actif	Postes du bilan passif	Montants
Prêts à Crédit Agricole CIB		2 366 388 637
Intérêts courus		1 754 682
Dérivés à Crédit Agricole CIB		5 783 609 213
Intérêts courus		20 715 349
	Emissions détenues par Crédit Agricole CIB	(929 875 418)

### 4. Autres informations

#### 4.1. Engagements hors bilan

La valeur nominale des swaps de couverture des risques conclus avec Crédit Agricole CIB s'élève à 6 318 269 487 euros (hors délai d'usance).

La valeur nominale des dérivés accompagnés d'un échange de cash conclus avec Crédit Agricole CIB s'élève à 5 782 540 836 euros (hors délai d'usance).

La valeur nominale des engagements hors bilan des montages en délais d'usance (hors montages avec des dérivés accompagnés d'un échange de nominal) se décompose en :

- Dérivés : (651 187) euros
- Prêts : 10 560 111 euros
- EMTN : (10 508 924) euros

La valeur nominale des engagements hors bilan des montages en délais d'usance avec des dérivés accompagnés d'un échange de nominal se décompose en :

- Dérivés : 367 185 410 euros
- EMTN : (367 185 410) euros

#### 4.2. Consolidation

La société Crédit Agricole CIB Financial Solutions est filiale de la société Crédit Agricole CIB et à ce titre est consolidée dans les comptes de sa Société Mère.

#### 4.3. Intégration fiscale

La société Crédit Agricole CIB Financial Solutions est membre du groupe d'intégration fiscale constitué au niveau de Crédit Agricole SA.

#### 4.4. Rémunération des membres des organes de direction

Aucune rémunération n'a été versée aux membres des organes de direction au titre de la période clôturée le 30 juin 2022.

**4.5. Evènements au cours de l'exercice**

Aucun évènement.

**4.6. Evènements post clôture**

Aucun évènement majeur n'est survenu après l'arrêté semestriel des comptes.

**4.7. Chiffre d'affaires**

Le chiffre d'affaires de 1 440 287 € correspond à la facturation issue de la convention de services financiers avec Crédit Agricole CIB.

## ANNEXES AU RAPPORT FINANCIER SEMESTRIEL

Les caractéristiques des émissions effectuées par la société Crédit Agricole CIB Financial Solutions sont les suivantes :

Code Isin	Libellé du Code Isin	Date d'échéance	Devise	Montant Nominal en devise	Montant Nominal en CVEUR
XS1081752732	Issuance/BondCFSFRPP2 EMTN/OD/TAUX/09/07/2024	09/07/2024	AUD	-300 000	-197 388
XS1590352636	Issuance/BondCFSFRPP2 EMTN/OD/TAUX/28/06/2023	28/06/2023	AUD	-1 000 000	-657 960
XS1766065178	Issuance/BondCFSFRPP2 EMTN/OD/TAUX/30/06/2023	30/06/2023	AUD	-600 000	-394 776
XS1883109586	Issuance/BondCFSFRPP2 EMTN/OD/TAUX/17/01/2024	17/01/2024	AUD	-1 200 000	-789 552
XS1883115807	Issuance/BondCFSFRPP2 EMTN/OD/TAUX/06/02/2024	06/02/2024	AUD	-480 000	-315 821
XS1883122092	Issuance/BondCFSFRPP2 EMTN/OD/TAUX/27/03/2029	27/03/2029	AUD	-2 000 000	-1 315 920
XS1883124460	Issuance/BondCFSFRPP2 EMTN/OD/TAUX/05/03/2024	05/03/2024	AUD	-1 600 000	-1 052 736
XS1923112178	Issuance/BondCFSFRPP2 EMTN/OD/TAUX/05/04/2024	05/04/2024	AUD	-2 100 000	-1 381 716
XS1923113739	Issuance/BondCFSFRPP2 EMTN/OD/TAUX/16/04/2024	16/04/2024	AUD	-1 600 000	-1 052 736
XS1923123704	Issuance/BondCFSFRPP2 EMTN/OD/TAUX/16/05/2029	16/05/2029	AUD	-1 000 000	-657 960
XS1962163082	Issuance/BondEMTN CFSSOLIP XS1962163082/OD/TAUX/24/07/2029	24/07/2029	AUD	-30 000 000	-19 738 806
XS1996580426	Issuance/BondCFSFRPP2 EMTN/OD/TAUX/06/09/2034	06/09/2034	AUD	-6 011 000	-3 954 999
XS1996584097	Issuance/BondCFSFRPP2 EMTN/OD/TAUX/18/09/2024	18/09/2024	AUD	-1 200 000	-789 552
XS1996588593	Issuance/BondCFSFRPP2 EMTN/OD/TAUX/11/10/2024	11/10/2024	AUD	-700 000	-460 572
XS1996588916	Issuance/BondCFSFRPP2 EMTN/OD/TAUX/11/10/2024	11/10/2024	AUD	-1 100 000	-723 756
XS1996596778	Issuance/BondCFSFRPP2 EMTN/OD/TAUX/30/12/2024	30/12/2024	AUD	-950 000	-625 062
XS2048848977	Issuance/BondCFSFRPP2 EMTN/OD/TAUX/30/12/2034	30/12/2034	AUD	-800 000	-526 368
XS2048869544	Issuance/BondEMTN CFSSOLIP XS2048869544/OD/TAUX/04/02/2030	04/02/2030	AUD	-5 000 000	-3 289 801
XS2048871797	Issuance/BondCFSFRPP2 EMTN/OD/TAUX/19/02/2030	19/02/2030	AUD	-1 780 000	-1 171 169
XS2053770009	Issuance/BondCFSFRPP2 EMTN/OD/TAUX/07/04/2035	07/04/2035	AUD	-1 286 000	-846 137
XS2149711355	Issuance/BondCFSFRPP2 EMTN/OD/TAUX/30/12/2030	30/12/2030	AUD	-3 800 000	-2 500 249
XS2149711603	Issuance/BondCFSFRPP2 EMTN/OD/TAUX/29/12/2025	29/12/2025	AUD	-3 800 000	-2 500 249
XS2149711785	Issuance/BondCFSFRPP2 EMTN/OD/TAUX/30/12/2030	30/12/2030	AUD	-3 800 000	-2 500 249
XS2201338428	Issuance/BondCFSFRPP2 EMTN/OD/TAUX/27/01/2036	27/01/2036	AUD	-1 730 000	-1 138 271
XS2316242879	Issuance/BondCFSFRPP2 EMTN/OD/TAUX/26/11/2036	26/11/2036	AUD	-1 580 000	-1 039 577
XS2348783791	Issuance/BondCFSFRPP2 EMTN/OD/TAUX/07/04/2032	07/04/2032	AUD	-1 390 000	-914 565
	<b>TOTAL</b>		<b>AUD</b>	<b>-76 807 000</b>	<b>-50 535 949</b>

CAF2281BAA30	Issuance/BondEMTN CFSSOLIP CAF2281BAA30/OD/TAUX/02/03/2026	02/03/2026	CAD	-109 000 000	-80 860 868
FR9347FS3158	Issuance/BondEMTN CFSSOLIP FR9347FS3158/OD/TAUX/03/11/2022	03/11/2022	CAD	-3 000 000	-2 225 528
FR9347FS9858	Issuance/BondCFSFRPP2 EMTN/OD/TAUX/23/09/2024	23/09/2024	CAD	-2 000 000	-1 483 686
FR9348FS0583	Issuance/BondCFSFRPP2 EMTN/OD/TAUX/06/09/2026	06/09/2026	CAD	-2 000 000	-1 483 686
XS1334476527	Issuance/BondEMTN CFSSOLIP XS1334476527/OD/TAUX/18/02/2026	18/02/2026	CAD	-12 500 000	-9 273 035
XS2299257761	Issuance/BondEMTN CFSSOLIP XS2299257761/OD/TAUX/09/11/2024	09/11/2024	CAD	-5 000 000	-3 709 214
XS2348783106	Issuance/BondEMTN CFSSOLIP XS2348783106/OD/TAUX/05/04/2025	05/04/2025	CAD	-2 200 000	-1 632 054
XS2367357709	Issuance/BondEMTN CFSSOLIP XS2367357709/OD/TAUX/19/04/2025	19/04/2025	CAD	-1 000 000	-741 843
	<b>TOTAL</b>		<b>CAD</b>	<b>-136 700 000</b>	<b>-101 409 914</b>

XS1850727386	Issuance/BondCFSFRPP2 EMTN/OD/TAUX/30/12/2023	30/12/2023	CHF	-1 000 000	-999 117
XS1923107921	Issuance/BondEMTN FSBOKEIS XS1923107921/OD/TAUX/22/07/2025	22/07/2025	CHF	-1 000 000	-999 117
XS1962155146	Issuance/BondEMTN FSBOKEIS XS1962155146/OD/TAUX/04/09/2024	04/09/2024	CHF	-1 015 000	-1 014 104
XS1962156466	Issuance/BondEMTN FSBOKEIS XS1962156466/OD/TAUX/28/11/2024	28/11/2024	CHF	-980 000	-979 135
XS2201363962	Issuance/BondEMTN CFSEISIP XS2201363962/OD/TAUX/03/09/2024	03/09/2024	CHF	-307 000	-306 729
XS2268490500	Issuance/BondEMTN CFSEISIP XS2268490500/OD/TAUX/09/11/2022	09/11/2022	CHF	-800 000	-799 294
XS2268532517	Issuance/BondEMTN CFSEISIP XS2268532517/OD/TAUX/29/08/2023	29/08/2023	CHF	-2 950 000	-2 947 396
XS2299262761	Issuance/BondEMTN CFSEISIP XS2299262761/OD/TAUX/28/10/2026	28/10/2026	CHF	-4 500 000	-4 496 028
XS2299267059	Issuance/BondEMTN CFSEISIP XS2299267059/OD/TAUX/27/11/2023	27/11/2023	CHF	-500 000	-499 559
XS2299270780	Issuance/BondEMTN CFSEISIP XS2299270780/OD/TAUX/24/11/2023	24/11/2023	CHF	-500 000	-499 559
XS2316238505	Issuance/BondEMTN CFSEISIP XS2316238505/OD/TAUX/25/11/2022	25/11/2022	CHF	-1 000 000	-999 117
XS2316262125	Issuance/BondEMTN CFSEISIP XS2316262125/OD/TAUX/02/02/2024	02/02/2024	CHF	-2 500 000	-2 497 793
XS2316267512	Issuance/BondEMTN CFSEISIP XS2316267512/OD/TAUX/16/02/2024	16/02/2024	CHF	-2 500 000	-2 497 793
XS2348779419	Issuance/BondEMTN CFSSOLIP XS2348779419/OD/TAUX/10/03/2027	10/03/2027	CHF	-3 000 000	-2 997 352
XS2348780938	Issuance/BondEMTN CFSEISIP XS2348780938/OD/TAUX/31/12/2029	28/04/2028	CHF	-15 000 000	-14 986 759
XS2348782553	Issuance/BondEMTN CFSEISIP XS2348782553/OD/TAUX/24/04/2023	24/04/2023	CHF	-4 000 000	-3 996 469
XS2367360679	Issuance/BondEMTN CFSEISIP XS2367360679/OD/TAUX/02/06/2026	02/06/2026	CHF	-1 000 000	-999 117
XS2367360752	Issuance/BondEMTN CFSEISIP XS2367360752/OD/TAUX/14/06/2028	14/06/2028	CHF	-10 000 000	-9 991 173
XS2367360836	Issuance/BondEMTN CFSEISIP XS2367360836/OD/TAUX/21/06/2028	21/06/2028	CHF	-10 000 000	-9 991 173
XS2367367179	Issuance/BondEMTN CFSEISIP XS2367367179/OD/TAUX/11/06/2024	11/06/2024	CHF	-2 000 000	-1 998 235
	<b>TOTAL</b>		<b>CHF</b>	<b>-64 552 000</b>	<b>-64 495 017</b>

XS1883122258	Issuance/BondBOND CFSFRPP2/10Y/TAUX/27/03/2029	27/03/2029	CNY	-7 000 000	-999 520
XS2149724507	Issuance/BondCFSFRPP2 EMTN/OD/TAUX/27/11/2026	27/11/2026	CNY	-7 500 000	-1 070 914
XS2268518367	Issuance/BondCFSFRPP2 EMTN/OD/TAUX/06/07/2030	06/07/2030	CNY	-7 450 000	-1 063 775
	<b>TOTAL</b>		<b>CNY</b>	<b>-21 950 000</b>	<b>-3 134 209</b>



CREDIT AGRICOLE CIB FINANCIAL SOLUTIONS  
Rapport financier semestriel au 30 juin 2022

Code Isin	Libellé du Code Isin	Date d'échéance	Devise	Montant Nominal en devise	Montant Nominal en CVEUR
FI4000396593	Issuance/BondEMTN FSBOKEIS FI4000396593/0D/TAUX/28/10/2025	28/10/2025	EUR	-459 000	-459 000
FI4000429345	Issuance/BondEMTN FSBOKEIS FI4000429345/0D/TAUX/16/06/2025	16/06/2025	EUR	-791 000	-791 000
FI4000496641	Issuance/BondEMTN CFSEISIP FI4000496641/0D/TAUX/04/05/2028	04/05/2028	EUR	-2 770 000	-2 770 000
FI4000496674	Issuance/BondEMTN CFSEISIP FI4000496674/0D/TAUX/28/05/2027	28/05/2027	EUR	-4 337 000	-4 337 000
FI4000506860	Issuance/BondEMTN CFSEISIP FI4000506860/0D/TAUX/29/06/2027	29/06/2027	EUR	-2 030 000	-2 030 000
FI4000512538	Issuance/BondEMTN CFSEISIP FI4000512538/0D/TAUX/08/11/2028	08/11/2028	EUR	-680 000	-680 000
FI4000512611	Issuance/BondEMTN CFSEISIP FI4000512611/0D/TAUX/29/11/2027	29/11/2027	EUR	-2 042 000	-2 042 000
FR0011420637	Issuance/BondEMTN FSBOKEIS FR0011420637/0D/TAUX/27/03/2023	27/03/2023	EUR	-140 000 000	-140 000 000
FR0012613628	Issuance/BondCFSFRPP2 EMTN/0D/TAUX/20/03/2025	20/03/2025	EUR	-2 700 000	-2 700 000
FR0012663490	Issuance/BondCFSFRPP2 EMTN/0D/TAUX/30/06/2024	30/06/2024	EUR	-281 250	-281 250
FR0012980365	Issuance/BondCFSFRPP2 EMTN/0D/TAUX/30/09/2022	30/09/2022	EUR	-500 000	-500 000
FR0012982890	Issuance/BondCFSFRPP2 EMTN/0D/TAUX/10/10/2022	10/10/2022	EUR	-500 000	-500 000
FR0013032158	Issuance/BondCFSFRPP2 EMTN/0D/TAUX/30/12/2022	30/12/2022	EUR	-2 000 000	-2 000 000
FR0013043908	Issuance/BondEMTN CFSSOLIP FR0013043908/0D/TAUX/05/11/2025	05/11/2025	EUR	-3 000 000	-3 000 000
FR0013043916	Issuance/BondEMTN CFSSOLIP FR0013043916/0D/TAUX/05/11/2025	05/11/2025	EUR	-3 000 000	-3 000 000
FR0013049541	Issuance/BondEMTN CFSSOLIP FR0013049541/0D/TAUX/16/11/2025	16/11/2025	EUR	-3 000 000	-3 000 000
FR0013049558	Issuance/BondEMTN CFSSOLIP FR0013049558/0D/TAUX/16/11/2025	16/11/2025	EUR	-4 000 000	-4 000 000
FR0013064748	Issuance/BondCFSFRPP2 EMTN/0D/TAUX/30/12/2023	30/12/2023	EUR	-700 000	-700 000
FR0013065166	Issuance/BondEMTN CFSSOLIP FR0013065166/0D/TAUX/15/12/2025	15/12/2025	EUR	-2 000 000	-2 000 000
FR0013065174	Issuance/BondEMTN CFSSOLIP FR0013065174/0D/TAUX/15/12/2025	15/12/2025	EUR	-2 000 000	-2 000 000
FR0013118742	Issuance/BondCFSFRPP2 EMTN/0D/TAUX/23/02/2026	23/02/2026	EUR	-500 000	-500 000
FR0013122348	Issuance/BondCFSFRPP2 EMTN/0D/TAUX/22/02/2023	22/02/2023	EUR	-1 000 000	-1 000 000
FR0013123072	Issuance/BondCFSFRPP2 EMTN/0D/TAUX/31/12/2022	31/12/2022	EUR	-750 000	-750 000
FR0013141421	Issuance/BondCFSFRPP2 EMTN/0D/TAUX/29/03/2023	29/03/2023	EUR	-500 000	-500 000
FR0013149929	Issuance/BondCFSFRPP2 EMTN/0D/TAUX/18/04/2023	18/04/2023	EUR	-500 000	-500 000
FR0013179124	Issuance/BondEMTN CFSSOLIP FR0013179124/0D/TAUX/27/05/2026	27/05/2026	EUR	-3 000 000	-3 000 000
FR0013189123	Issuance/BondCFSFRPP2 EMTN/0D/TAUX/21/07/2023	21/07/2023	EUR	-1 000 000	-1 000 000
FR0013219151	Issuance/BondCFSFRPP2 EMTN/0D/18/11/2027/1.13%	18/11/2027	EUR	-5 000 000	-5 000 000
FR0013219565	Issuance/BondCFSFRPP2 EMTN/0D/TAUX/29/12/2023	29/12/2023	EUR	-2 300 000	-2 300 000
FR0013223492	Issuance/BondCFSFRPP2 EMTN/0D/29/12/2023/2.35%	29/12/2023	EUR	-2 000 000	-2 000 000
FR0013227014	Issuance/BondEMTN FSBOKEIS FR0013227014/0D/TAUX/30/12/2022	30/12/2022	EUR	-1 000 000	-1 000 000
FR0013229226	Issuance/BondCFSFRPP2 EMTN/0D/TAUX/10/01/2024	10/01/2024	EUR	-500 000	-500 000
FR0013233053	Issuance/BondEMTN EIS FSBOK/10Y/TAUX/31/01/2027	31/01/2027	EUR	-500 000	-500 000
FR0013237260	Issuance/BondCFSFRPP2 EMTN/0D/TAUX/21/02/2024	21/02/2024	EUR	-500 000	-500 000
FR0013237336	Issuance/BondCFSFRPP2 EMTN/0D/TAUX/21/02/2024	21/02/2024	EUR	-500 000	-500 000
FR0013237633	Issuance/BondCFSFRPP2 EMTN/0D/TAUX/21/02/2027	21/02/2027	EUR	-1 500 000	-1 500 000
FR0013240843	Issuance/BondEMTN FSBOKEIS FR0013240843/0D/TAUX/15/03/2027	15/03/2027	EUR	-1 500 000	-1 500 000
FR0013244779	Issuance/BondEMTN FSBOKEIS FR0013244779/0D/TAUX/22/03/2027	22/03/2027	EUR	-2 000 000	-2 000 000
FR0013245206	Issuance/BondEMTN FSBOKEIS FR0013245206/0D/TAUX/24/03/2027	24/03/2027	EUR	-2 000 000	-2 000 000
FR0013245552	Issuance/BondEMTN CFSSOLIP FR0013245552/0D/TAUX/19/05/2027	19/05/2027	EUR	-14 878 000	-14 878 000
FR0013245941	Issuance/BondEMTN CFSSOLIP FR0013245941/0D/TAUX/31/03/2032	31/03/2032	EUR	-16 000 000	-16 000 000
FR0013248499	Issuance/BondCFSFRPP2 EMTN/0D/TAUX/30/06/2024	30/06/2024	EUR	-2 000 000	-2 000 000
FR0013248747	Issuance/BondEMTN FSBOK EIS/0D/TAUX/12/04/2027	12/04/2027	EUR	-5 000 000	-5 000 000
FR0013314424	Issuance/BondCFSFRPP2 EMTN/0D/TAUX/20/02/2023	20/02/2023	EUR	-600 000	-600 000
FR1CIBFS0012	Issuance/BondEMTN CFSEISIP FR1CIBFS0012/0D/TAUX/10/05/2027	10/05/2027	EUR	-500 000	-500 000
FR1CIBFS0020	Issuance/BondEMTN CFSSOLIP FR1CIBFS0020/0D/TAUX/11/05/2027	11/05/2027	EUR	-3 295 500	-3 295 500
FR1CIBFS0038	Issuance/BondEMTN CFSSOLIP FR1CIBFS0038/0D/TAUX/11/05/2027	11/05/2027	EUR	-5 467 500	-5 467 500
FR1CIBFS0046	Issuance/BondEMTN CFSEISIP FR1CIBFS0046/0D/TAUX/17/05/2027	17/05/2027	EUR	-400 000	-400 000
FR1CIBFS0053	Issuance/BondEMTN CFSEISIP FR1CIBFS0053/0D/TAUX/20/05/2030	20/05/2030	EUR	-1 000 000	-1 000 000
FR1CIBFS0061	Issuance/BondEMTN CFSEISIP FR1CIBFS0061/0D/TAUX/20/05/2030	20/05/2030	EUR	-2 000 000	-2 000 000
FR1CIBFS0079	Issuance/BondEMTN CFSEISIP FR1CIBFS0079/0D/TAUX/12/05/2027	12/05/2027	EUR	-1 050 000	-1 050 000
FR1CIBFS0095	Issuance/BondEMTN CFSEISIP FR1CIBFS0095/0D/TAUX/23/05/2030	23/05/2030	EUR	-2 000 000	-2 000 000
FR1CIBFS0103	Issuance/BondEMTN CFSEISIP FR1CIBFS0103/0D/TAUX/24/05/2030	24/05/2030	EUR	-300 000	-300 000
FR1CIBFS0111	Issuance/BondEMTN CFSEISIP FR1CIBFS0111/0D/TAUX/26/05/2025	26/05/2025	EUR	-300 000	-300 000
FR1CIBFS0129	Issuance/BondEMTN CFSSOLIP FR1CIBFS0129/0D/TAUX/26/05/2027	26/05/2027	EUR	-500 000	-500 000
FR1CIBFS0137	Issuance/BondEMTN CFSEISIP FR1CIBFS0137/0D/TAUX/27/05/2030	27/05/2030	EUR	-2 000 000	-2 000 000
FR1CIBFS0145	Issuance/BondCFSFRPP2 EMTN/0D/TAUX/12/05/2027	12/05/2027	EUR	-1 000 000	-1 000 000
FR1CIBFS0152	Issuance/BondEMTN CFSSOLIP FR1CIBFS0152/0D/TAUX/16/05/2032	16/05/2032	EUR	-2 000 000	-2 000 000
FR1CIBFS0160	Issuance/BondEMTN CFSSOLIP FR1CIBFS0160/0D/TAUX/12/05/2032	12/05/2032	EUR	-1 000 000	-1 000 000
FR1CIBFS0178	Issuance/BondEMTN CFSSOLIP FR1CIBFS0178/0D/TAUX/25/03/2025	25/03/2025	EUR	-4 200 000	-4 200 000
FR1CIBFS0186	Issuance/BondEMTN CFSSOLIP FR1CIBFS0186/0D/TAUX/17/05/2027	17/05/2027	EUR	-5 000 000	-5 000 000
FR1CIBFS0194	Issuance/BondEMTN CFSSOLIP FR1CIBFS0194/0D/TAUX/18/11/2025	18/11/2025	EUR	-1 000 000	-1 000 000
FR7271CA3171	Issuance/BondEMTN CFSSOLIP FR7271CA3171/0D/TAUX/27/07/2031	27/07/2031	EUR	-3 000 000	-3 000 000
FR7271CA3205	Issuance/BondEMTN CFSSOLIP FR7271CA3205/0D/TAUX/19/11/2033	19/11/2033	EUR	-500 000	-500 000
FR7271CA3213	Issuance/BondEMTN CFSSOLIP FR7271CA3213/0D/TAUX/19/11/2033	19/11/2033	EUR	-500 000	-500 000
FR7271CA3221	Issuance/BondEMTN CFSSOLIP FR7271CA3221/0D/TAUX/07/12/2026	07/12/2026	EUR	-2 000 000	-2 000 000
FR9347FS1079	Issuance/BondCFSFRPP2 EMTN/0D/30/06/2027/2.42%	30/06/2027	EUR	-5 000 000	-5 000 000
FR9347FS1178	Issuance/BondCFSFRPP2 EMTN/0D/TAUX/23/08/2022	23/08/2022	EUR	-500 000	-500 000
FR9347FS1186	Issuance/BondCFSFRPP2 EMTN/0D/TAUX/23/08/2022	23/08/2022	EUR	-500 000	-500 000
FR9347FS3042	Issuance/BondEMTN FSBOKEIS FR9347FS3042/0D/TAUX/17/10/2025	17/10/2025	EUR	-980 000	-980 000
FR9347FS3216	Issuance/BondCFSFRPP2 EMTN/0D/TAUX/30/12/2027	30/12/2027	EUR	-500 000	-500 000
FR9347FS3299	Issuance/BondEMTN FSBOKEIS FR9347FS3299/0D/TAUX/28/11/2025	28/11/2025	EUR	-1 500 000	-1 500 000
FR9347FS3398	Issuance/BondEMTN FSBOKEIS FR9347FS3398/0D/TAUX/27/12/2024	27/12/2024	EUR	-3 000 000	-3 000 000
FR9347FS3422	Issuance/BondEMTN FSBOKEIS FR9347FS3422/0D/TAUX/29/12/2027	29/12/2027	EUR	-1 000 000	-1 000 000
FR9347FS3430	Issuance/BondCFSFRPP2 EMTN/0D/30/12/2022/1.2%	30/12/2022	EUR	-500 000	-500 000

CREDIT AGRICOLE CIB FINANCIAL SOLUTIONS  
Rapport financier semestriel au 30 juin 2022

Code Isin	Libellé du Code Isin	Date d'échéance	Devise	Montant Nominal en devise	Montant Nominal en CVEUR
FR9347FS3521	Issuance/BondEMTN FSBOKEIS FR9347FS3521/0D/TAUX/26/02/2026	26/02/2026	EUR	-2 000 000	-2 000 000
FR9347FS3588	Issuance/BondCFSFRPP2 EMTN/0D/TAUX/13/03/2025	13/03/2025	EUR	-1 000 000	-1 000 000
FR9347FS3711	Issuance/BondEMTN CFSSOLIP FR9347FS3711/0D/TAUX/06/04/2033	06/04/2033	EUR	-18 000 000	-18 000 000
FR9347FS3729	Issuance/BondCFSFRPP2 EMTN/0D/TAUX/17/04/2023	17/04/2023	EUR	-500 000	-500 000
FR9347FS3901	Issuance/BondCFSFRPP2 EMTN/0D/TAUX/10/01/2027	10/01/2027	EUR	-500 000	-500 000
FR9347FS3943	Issuance/BondEMTN FSBOKEIS FR9347FS3943/0D/TAUX/12/11/2026	12/11/2026	EUR	-10 000 000	-10 000 000
FR9347FS4024	Issuance/BondEMTN FSBOKEIS FR9347FS4024/0D/TAUX/25/04/2023	25/04/2023	EUR	-200 000	-200 000
FR9347FS4073	Issuance/BondCFSFRPP2 EMTN/0D/TAUX/30/06/2028	30/06/2028	EUR	-500 000	-500 000
FR9347FS4115	Issuance/BondCFSFRPP2 EMTN/0D/TAUX/04/05/2024	04/05/2024	EUR	-1 000 000	-1 000 000
FR9347FS4156	Issuance/BondEMTN FSBOKEIS FR9347FS4156/0D/18/05/2023/4.25%	18/05/2023	EUR	-1 000 000	-1 000 000
FR9347FS4180	Issuance/BondCFSFRPP2 EMTN/0D/01/07/2023/2%	01/07/2023	EUR	-2 000 000	-2 000 000
FR9347FS4222	Issuance/BondEMTN FSBOKEIS FR9347FS4222/0D/TAUX/20/06/2028	20/06/2028	EUR	-700 000	-700 000
FR9347FS4230	Issuance/BondEMTN FSBOKEIS FR9347FS4230/0D/TAUX/21/06/2023	21/06/2023	EUR	-2 200 000	-2 200 000
FR9347FS4255	Issuance/BondEMTN FSBOKEIS FR9347FS4255/0D/TAUX/22/06/2023	22/06/2023	EUR	-700 000	-700 000
FR9347FS4263	Issuance/BondCFSFRPP2 EMTN/0D/TAUX/30/06/2023	30/06/2023	EUR	-500 000	-500 000
FR9347FS4271	Issuance/BondCFSFRPP2 EMTN/0D/TAUX/30/06/2023	30/06/2023	EUR	-500 000	-500 000
FR9347FS4289	Issuance/BondCFSFRPP2 EMTN/0D/TAUX/30/06/2023	30/06/2023	EUR	-500 000	-500 000
FR9347FS4297	Issuance/BondCFSFRPP2 EMTN/0D/TAUX/30/06/2023	30/06/2023	EUR	-500 000	-500 000
FR9347FS4305	Issuance/BondEMTN CFSSOLIP FR9347FS4305/0D/TAUX/27/06/2023	27/06/2023	EUR	-2 000 000	-2 000 000
FR9347FS4321	Issuance/BondEMTN FSBOKEIS FR9347FS4321/0D/TAUX/21/01/2027	21/01/2027	EUR	-15 000 000	-15 000 000
FR9347FS4362	Issuance/BondCFSFRPP2 EMTN/0D/TAUX/30/06/2023	30/06/2023	EUR	-660 000	-660 000
FR9347FS4404	Issuance/BondCFSFRPP2 EMTN/0D/TAUX/30/07/2025	30/07/2025	EUR	-1 000 000	-1 000 000
FR9347FS4420	Issuance/BondEMTN FSBOKEIS FR9347FS4420/0D/TAUX/27/07/2026	27/07/2026	EUR	-450 000	-450 000
FR9347FS4503	Issuance/BondEMTN FSBOKEIS FR9347FS4503/0D/TAUX/04/01/2027	04/01/2027	EUR	-1 000 000	-1 000 000
FR9347FS4628	Issuance/BondCFSFRPP2 EMTN/0D/TAUX/10/08/2028	10/08/2028	EUR	-10 000 000	-10 000 000
FR9347FS4735	Issuance/BondEMTN CFSSOLIP FR9347FS4735/0D/TAUX/25/10/2036	25/10/2036	EUR	-3 500 000	-3 500 000
FR9347FS4784	Issuance/BondCFSFRPP2 EMTN/0D/TAUX/11/10/2028	11/10/2028	EUR	-500 000	-500 000
FR9347FS4958	Issuance/BondEMTN CFSSOLIP FR9347FS4958/0D/TAUX/01/11/2033	01/11/2033	EUR	-7 000 000	-7 000 000
FR9347FS4974	Issuance/BondCFSFRPP2 EMTN/0D/TAUX/04/05/2026	04/05/2026	EUR	-1 400 000	-1 400 000
FR9347FS4982	Issuance/BondCFSFRPP2 EMTN/0D/TAUX/30/12/2031	30/12/2031	EUR	-500 000	-500 000
FR9347FS5005	Issuance/BondEMTN FSBOKEIS FR9347FS5005/0D/TAUX/07/12/2026	07/12/2026	EUR	-1 500 000	-1 500 000
FR9347FS5054	Issuance/BondCFSFRPP2 EMTN/0D/TAUX/18/12/2026	18/12/2026	EUR	-2 500 000	-2 500 000
FR9347FS5112	Issuance/BondCFSFRPP2 EMTN/0D/TAUX/10/01/2029	10/01/2029	EUR	-500 000	-500 000
FR9347FS5195	Issuance/BondCFSFRPP2 EMTN/0D/TAUX/10/01/2025	10/01/2025	EUR	-500 000	-500 000
FR9347FS5229	Issuance/BondEMTN FSBOKEIS FR9347FS5229/0D/30/12/2031/3.2%	30/12/2031	EUR	-500 000	-500 000
FR9347FS5245	Issuance/BondCFSFRPP2 EMTN/0D/TAUX/10/01/2026	10/01/2026	EUR	-500 000	-500 000
FR9347FS5260	Issuance/BondCFSFRPP2 EMTN/0D/TAUX/30/12/2031	30/12/2031	EUR	-1 000 000	-1 000 000
FR9347FS5328	Issuance/BondEMTN FSBOKEIS FR9347FS5328/0D/TAUX/19/01/2029	19/01/2029	EUR	-1 500 000	-1 500 000
FR9347FS5435	Issuance/BondEMTN FSBOKEIS FR9347FS5435/0D/TAUX/10/05/2024	10/05/2024	EUR	-2 490 000	-2 490 000
FR9347FS5500	Issuance/BondCFSFRPP2 EMTN/0D/TAUX/14/02/2026	14/02/2026	EUR	-500 000	-500 000
FR9347FS5518	Issuance/BondEMTN FSBOKEIS FR9347FS5518/0D/TAUX/12/04/2029	12/04/2029	EUR	-759 000	-759 000
FR9347FS5526	Issuance/BondCFSFRPP2 EMTN/0D/TAUX/10/01/2026	10/01/2026	EUR	-1 000 000	-1 000 000
FR9347FS5575	Issuance/BondEMTN FSBOKEIS FR9347FS5575/0D/TAUX/19/02/2029	19/02/2029	EUR	-1 732 000	-1 732 000
FR9347FS5666	Issuance/BondCFSFRPP2 EMTN/0D/TAUX/10/01/2025	10/01/2025	EUR	-500 000	-500 000
FR9347FS5674	Issuance/BondCFSFRPP2 EMTN/0D/TAUX/10/01/2024	10/01/2024	EUR	-1 000 000	-1 000 000
FR9347FS5708	Issuance/BondEMTN FSBOKEIS FR9347FS5708/0D/TAUX/30/03/2027	30/03/2027	EUR	-1 000	-1 000
FR9347FS5716	Issuance/BondEMTN FSBOKEIS FR9347FS5716/0D/TAUX/01/03/2029	01/03/2029	EUR	-500 000	-500 000
FR9347FS5732	Issuance/BondCFSFRPP2 EMTN/0D/TAUX/10/01/2029	10/01/2029	EUR	-500 000	-500 000
FR9347FS5757	Issuance/BondCFSFRPP2 EMTN/0D/TAUX/10/01/2029	10/01/2029	EUR	-500 000	-500 000
FR9347FS5807	Issuance/BondEMTN CFSEISIP FR9347FS5807/0D/TAUX/04/06/2029	04/06/2029	EUR	-300 000	-300 000
FR9347FS5815	Issuance/BondCFSFRPP2 EMTN/0D/TAUX/10/01/2026	10/01/2026	EUR	-2 000 000	-2 000 000
FR9347FS5823	Issuance/BondCFSFRPP2 EMTN/0D/TAUX/30/06/2025	30/06/2025	EUR	-500 000	-500 000
FR9347FS5856	Issuance/BondCFSFRPP2 EMTN/0D/TAUX/15/03/2024	15/03/2024	EUR	-2 000 000	-2 000 000
FR9347FS5872	Issuance/BondEMTN FSBOKEIS FR9347FS5872/0D/TAUX/08/03/2027	08/03/2027	EUR	-1 000 000	-1 000 000
FR9347FS5880	Issuance/BondEMTN FSBOKEIS FR9347FS5880/0D/TAUX/05/04/2027	05/04/2027	EUR	-2 263 000	-2 263 000
FR9347FS5906	Issuance/BondEMTN FSBOKEIS FR9347FS5906/0D/TAUX/13/09/2027	13/09/2027	EUR	-4 000 000	-4 000 000
FR9347FS5914	Issuance/BondEMTN CFSEISIP FR9347FS5914/0D/TAUX/17/11/2026	17/11/2026	EUR	-930 000	-930 000
FR9347FS5922	Issuance/BondCFSFRPP2 EMTN/0D/TAUX/20/03/2027	20/03/2027	EUR	-500 000	-500 000
FR9347FS6011	Issuance/BondEMTN FSBOKEIS FR9347FS6011/0D/TAUX/14/05/2029	14/05/2029	EUR	-3 995 000	-3 995 000
FR9347FS6052	Issuance/BondEMTN CFSEISIP FR9347FS6052/0D/TAUX/17/11/2026	17/11/2026	EUR	-600 000	-600 000
FR9347FS6169	Issuance/BondEMTN FSBOKEIS FR9347FS6169/0D/TAUX/18/05/2026	18/05/2026	EUR	-400 000	-400 000
FR9347FS6391	Issuance/BondCFSFRPP2 EMTN/0D/TAUX/30/06/2027	30/06/2027	EUR	-500 000	-500 000
FR9347FS6425	Issuance/BondCFSFRPP2 EMTN/0D/TAUX/22/03/2024	22/03/2024	EUR	-500 000	-500 000
FR9347FS6466	Issuance/BondEMTN CFSEISIP FR9347FS6466/0D/TAUX/19/11/2026	19/11/2026	EUR	-600 000	-600 000
FR9347FS6482	Issuance/BondCFSFRPP2 EMTN/0D/TAUX/30/06/2029	30/06/2029	EUR	-500 000	-500 000
FR9347FS6490	Issuance/BondCFSFRPP2 EMTN/0D/TAUX/30/06/2024	30/06/2024	EUR	-500 000	-500 000
FR9347FS6508	Issuance/BondCFSFRPP2 EMTN/0D/TAUX/30/06/2025	30/06/2025	EUR	-2 000 000	-2 000 000
FR9347FS6524	Issuance/BondCFSFRPP2 EMTN/0D/TAUX/30/06/2025	30/06/2025	EUR	-500 000	-500 000
FR9347FS6557	Issuance/BondCFSFRPP2 EMTN/0D/TAUX/30/06/2026	30/06/2026	EUR	-500 000	-500 000
FR9347FS6607	Issuance/BondCFSFRPP2 EMTN/0D/TAUX/25/04/2025	25/04/2025	EUR	-500 000	-500 000
FR9347FS6672	Issuance/BondCFSFRPP2 EMTN/0D/TAUX/10/07/2025	10/07/2025	EUR	-500 000	-500 000
FR9347FS6680	Issuance/BondCFSFRPP2 EMTN/0D/TAUX/30/06/2026	30/06/2026	EUR	-1 000 000	-1 000 000
FR9347FS6698	Issuance/BondCFSFRPP2 EMTN/0D/TAUX/30/06/2026	30/06/2026	EUR	-1 000 000	-1 000 000
FR9347FS6714	Issuance/BondCFSFRPP2 EMTN/0D/TAUX/04/05/2026	04/05/2026	EUR	-7 000 000	-7 000 000
FR9347FS6730	Issuance/BondCFSFRPP2 EMTN/0D/TAUX/04/05/2026	04/05/2026	EUR	-3 300 000	-3 300 000
FR9347FS6771	Issuance/BondEMTN CFSEISIP FR9347FS6771/0D/TAUX/24/11/2026	24/11/2026	EUR	-1 010 000	-1 010 000

CREDIT AGRICOLE CIB FINANCIAL SOLUTIONS  
Rapport financier semestriel au 30 juin 2022

Code Isin	Libellé du Code Isin	Date d'échéance	Devise	Montant Nominal en devise	Montant Nominal en CVEUR
FR9347FS6847	Issuance/BondEMTN FSBOKEIS FR9347FS6847/0D/TAUX/08/06/2026	08/06/2026	EUR	-1 000 000	-1 000 000
FR9347FS6854	Issuance/BondEMTN CFSSOLIP FR9347FS6854/0D/TAUX/11/06/2026	11/06/2026	EUR	-500 000	-500 000
FR9347FS6912	Issuance/BondEMTN CFSEISIP FR9347FS6912/0D/TAUX/03/12/2031	03/12/2031	EUR	-300 000	-300 000
FR9347FS7027	Issuance/BondEMTN FSBOKEIS FR9347FS7027/0D/TAUX/12/07/2024	12/07/2024	EUR	-500 000	-500 000
FR9347FS7118	Issuance/BondEMTN FSBOKEIS FR9347FS7118/0D/TAUX/14/08/2029	14/08/2029	EUR	-300 000	-300 000
FR9347FS7126	Issuance/BondEMTN CFSEISIP FR9347FS7126/0D/TAUX/03/12/2031	03/12/2031	EUR	-500 000	-500 000
FR9347FS7308	Issuance/BondEMTN FSBOKEIS FR9347FS7308/0D/TAUX/06/09/2024	06/09/2024	EUR	-300 000	-300 000
FR9347FS7357	Issuance/BondEMTN FSBOKEIS FR9347FS7357/0D/TAUX/13/09/2024	13/09/2024	EUR	-750 000	-750 000
FR9347FS7365	Issuance/BondEMTN FSBOKEIS FR9347FS7365/0D/TAUX/16/09/2024	16/09/2024	EUR	-800 000	-800 000
FR9347FS7514	Issuance/BondEMTN FSBOKEIS FR9347FS7514/0D/TAUX/11/10/2027	11/10/2027	EUR	-1 000 000	-1 000 000
FR9347FS7530	Issuance/BondEMTN FSBOKEIS FR9347FS7530/0D/TAUX/15/10/2026	15/10/2026	EUR	-750 000	-750 000
FR9347FS7555	Issuance/BondEMTN CFSEISIP FR9347FS7555/0D/TAUX/01/04/2032	01/04/2032	EUR	-5 351 000	-5 351 000
FR9347FS7571	Issuance/BondEMTN FSBOKEIS FR9347FS7571/0D/TAUX/22/10/2027	22/10/2027	EUR	-4 000 000	-4 000 000
FR9347FS7589	Issuance/BondCFSFRPP2 EMTN/0D/TAUX/28/06/2026	28/06/2026	EUR	-1 000 000	-1 000 000
FR9347FS7605	Issuance/BondCFSFRPP2 EMTN/0D/TAUX/30/06/2024	30/06/2024	EUR	-2 000 000	-2 000 000
FR9347FS7613	Issuance/BondCFSFRPP2 EMTN/0D/TAUX/10/07/2026	10/07/2026	EUR	-500 000	-500 000
FR9347FS7662	Issuance/BondEMTN CFSSOLIP FR9347FS7662/0D/TAUX/01/07/2034	01/07/2034	EUR	-20 000 000	-20 000 000
FR9347FS7753	Issuance/BondCFSFRPP2 EMTN/0D/TAUX/18/07/2029	18/07/2029	EUR	-4 000 000	-4 000 000
FR9347FS7761	Issuance/BondEMTN CFSSOLIP FR9347FS7761/0D/TAUX/23/07/2031	23/07/2031	EUR	-5 000 000	-5 000 000
FR9347FS7779	Issuance/BondCFSFRPP2 EMTN/0D/TAUX/10/07/2029	10/07/2029	EUR	-5 000 000	-5 000 000
FR9347FS7795	Issuance/BondCFSFRPP2 EMTN/0D/TAUX/01/08/2029	01/08/2029	EUR	-1 000 000	-1 000 000
FR9347FS7837	Issuance/BondEMTN FSBOKEIS FR9347FS7837/0D/TAUX/27/09/2029	27/09/2029	EUR	-618 000	-618 000
FR9347FS7886	Issuance/BondEMTN CFSEISIP FR9347FS7886/0D/TAUX/03/12/2027	03/12/2027	EUR	-300 000	-300 000
FR9347FS7928	Issuance/BondEMTN CFSSOLIP FR9347FS7928/0D/TAUX/30/09/2031	30/09/2031	EUR	-5 000 000	-5 000 000
FR9347FS7944	Issuance/BondEMTN FSBOKEIS FR9347FS7944/0D/TAUX/28/10/2024	28/10/2024	EUR	-4 125 000	-4 125 000
FR9347FS7969	Issuance/BondEMTN FSBOKEIS FR9347FS7969/0D/TAUX/29/10/2029	29/10/2029	EUR	-2 000 000	-2 000 000
FR9347FS8033	Issuance/BondEMTN CFSEISIP FR9347FS8033/0D/TAUX/30/11/2026	30/11/2026	EUR	-750 000	-750 000
FR9347FS8074	Issuance/BondEMTN FSBOKEIS FR9347FS8074/0D/TAUX/29/12/2023	29/12/2023	EUR	-25 751 000	-25 751 000
FR9347FS8132	Issuance/BondEMTN FSBOKEIS FR9347FS8132/0D/TAUX/30/10/2029	30/10/2029	EUR	-500 000	-500 000
FR9347FS8157	Issuance/BondEMTN FSBOKEIS FR9347FS8157/0D/TAUX/30/10/2029	30/10/2029	EUR	-500 000	-500 000
FR9347FS8181	Issuance/BondEMTN FSBOKEIS FR9347FS8181/0D/TAUX/30/10/2029	30/10/2029	EUR	-300 000	-300 000
FR9347FS8272	Issuance/BondEMTN FSBOKEIS FR9347FS8272/0D/TAUX/12/11/2024	12/11/2024	EUR	-300 000	-300 000
FR9347FS8306	Issuance/BondCFSFRPP2 EMTN/0D/TAUX/30/12/2028	30/12/2028	EUR	-1 000 000	-1 000 000
FR9347FS8322	Issuance/BondEMTN FSBOKEIS FR9347FS8322/0D/TAUX/22/11/2027	22/11/2027	EUR	-2 500 000	-2 500 000
FR9347FS8439	Issuance/BondEMTN FSBOKEIS FR9347FS8439/0D/TAUX/04/12/2026	04/12/2026	EUR	-800 000	-800 000
FR9347FS8611	Issuance/BondCFSFRPP2 EMTN/0D/TAUX/30/12/2031	30/12/2031	EUR	-500 000	-500 000
FR9347FS8629	Issuance/BondEMTN CFSSOLIP FR9347FS8629/0D/TAUX/25/10/2031	25/10/2031	EUR	-5 000 000	-5 000 000
FR9347FS8645	Issuance/BondEMTN CFSSOLIP FR9347FS8645/0D/TAUX/23/11/2026	23/11/2026	EUR	-5 000 000	-5 000 000
FR9347FS8744	Issuance/BondCFSFRPP2 EMTN/0D/TAUX/07/11/2029	07/11/2029	EUR	-1 000 000	-1 000 000
FR9347FS8777	Issuance/BondCFSFRPP2 EMTN/0D/TAUX/10/01/2030	10/01/2030	EUR	-500 000	-500 000
FR9347FS8801	Issuance/BondCFSFRPP2 EMTN/0D/TAUX/10/01/2030	10/01/2030	EUR	-500 000	-500 000
FR9347FS8827	Issuance/BondCFSFRPP2 EMTN/0D/TAUX/10/01/2027	10/01/2027	EUR	-700 000	-700 000
FR9347FS8835	Issuance/BondEMTN FSBOKEIS FR9347FS8835/0D/TAUX/19/11/2026	19/11/2026	EUR	-500 000	-500 000
FR9347FS8884	Issuance/BondCFSFRPP2 EMTN/0D/TAUX/10/01/2030	10/01/2030	EUR	-800 000	-800 000
FR9347FS8892	Issuance/BondCFSFRPP2 EMTN/0D/TAUX/10/12/2029	10/12/2029	EUR	-15 000 000	-15 000 000
FR9347FS8918	Issuance/BondCFSFRPP2 EMTN/0D/TAUX/11/09/2024	11/09/2024	EUR	-3 000 000	-3 000 000
FR9347FS8934	Issuance/BondCFSFRPP2 EMTN/0D/TAUX/11/09/2024	11/09/2024	EUR	-3 000 000	-3 000 000
FR9347FS8967	Issuance/BondCFSFRPP2 EMTN/0D/TAUX/09/12/2029	09/12/2029	EUR	-500 000	-500 000
FR9347FS8983	Issuance/BondEMTN FSBOKEIS FR9347FS8983/0D/TAUX/24/02/2025	24/02/2025	EUR	-909 000	-909 000
FR9347FS9015	Issuance/BondEMTN CFSEISIP FR9347FS9015/0D/TAUX/19/11/2029	19/11/2029	EUR	-500 000	-500 000
FR9347FS9023	Issuance/BondCFSFRPP2 EMTN/0D/TAUX/10/01/2027	10/01/2027	EUR	-500 000	-500 000
FR9347FS9031	Issuance/BondCFSFRPP2 EMTN/0D/TAUX/10/01/2027	10/01/2027	EUR	-500 000	-500 000
FR9347FS9064	Issuance/BondEMTN FSBOKEIS FR9347FS9064/0D/TAUX/13/12/2024	13/12/2024	EUR	-500 000	-500 000
FR9347FS9072	Issuance/BondEMTN FSBOKEIS FR9347FS9072/0D/TAUX/24/01/2028	24/01/2028	EUR	-5 028 000	-5 028 000
FR9347FS9114	Issuance/BondEMTN FSBOKEIS FR9347FS9114/0D/TAUX/21/12/2026	21/12/2026	EUR	-550 000	-550 000
FR9347FS9205	Issuance/BondEMTN FSBOKEIS FR9347FS9205/0D/TAUX/23/12/2024	23/12/2024	EUR	-500 000	-500 000
FR9347FS9239	Issuance/BondEMTN FSBOKEIS FR9347FS9239/0D/TAUX/20/12/2024	20/12/2024	EUR	-400 000	-400 000
FR9347FS9262	Issuance/BondEMTN FSBOKEIS FR9347FS9262/0D/TAUX/27/12/2029	27/12/2029	EUR	-300 000	-300 000
FR9347FS9270	Issuance/BondEMTN FSBOKEIS FR9347FS9270/0D/TAUX/02/01/2025	02/01/2025	EUR	-300 000	-300 000
FR9347FS9296	Issuance/BondEMTN FSBOKEIS FR9347FS9296/0D/TAUX/02/01/2025	02/01/2025	EUR	-300 000	-300 000
FR9347FS9312	Issuance/BondEMTN FSBOKEIS FR9347FS9312/0D/TAUX/28/12/2026	28/12/2026	EUR	-100 000	-100 000
FR9347FS9460	Issuance/BondEMTN FSBOKEIS FR9347FS9460/0D/TAUX/31/12/2029	31/12/2029	EUR	-400 000	-400 000
FR9347FS9502	Issuance/BondEMTN FSBOKEIS FR9347FS9502/0D/TAUX/06/01/2028	06/01/2028	EUR	-500 000	-500 000
FR9347FS9528	Issuance/BondEMTN FSBOKEIS FR9347FS9528/0D/TAUX/06/01/2028	06/01/2028	EUR	-1 000 000	-1 000 000
FR9347FS9569	Issuance/BondEMTN FSBOKEIS FR9347FS9569/0D/TAUX/31/12/2025	31/12/2025	EUR	-300 000	-300 000
FR9347FS9601	Issuance/BondEMTN FSBOKEIS FR9347FS9601/0D/TAUX/30/12/2024	30/12/2024	EUR	-4 660 000	-4 660 000
FR9347FS9783	Issuance/BondEMTN FSBOKEIS FR9347FS9783/0D/TAUX/30/01/2030	30/01/2030	EUR	-1 000 000	-1 000 000
FR9347FS9841	Issuance/BondCFSFRPP2 EMTN/0D/TAUX/15/01/2027	15/01/2027	EUR	-500 000	-500 000
FR9347FS9882	Issuance/BondEMTN FSBOKEIS FR9347FS9882/0D/TAUX/04/08/2022	04/08/2022	EUR	-13 984 000	-13 984 000
FR9347FS9965	Issuance/BondCFSFRPP2 EMTN/0D/TAUX/22/11/2026	22/11/2026	EUR	-450 000	-450 000
FR9348FS0021	Issuance/BondEMTN FSBOKEIS FR9348FS0021/0D/TAUX/28/01/2025	28/01/2025	EUR	-1 000 000	-1 000 000
FR9348FS0062	Issuance/BondEMTN FSBOKEIS FR9348FS0062/0D/TAUX/30/01/2025	30/01/2025	EUR	-1 150 000	-1 150 000
FR9348FS0096	Issuance/BondEMTN FSBOKEIS FR9348FS0096/0D/TAUX/05/02/2030	05/02/2030	EUR	-300 000	-300 000
FR9348FS0112	Issuance/BondEMTN FSBOKEIS FR9348FS0112/0D/TAUX/30/12/2024	30/12/2024	EUR	-10 640 000	-10 640 000
FR9348FS0120	Issuance/BondEMTN FSBOKEIS FR9348FS0120/0D/TAUX/08/02/2027	08/02/2027	EUR	-200 000	-200 000
FR9348FS0138	Issuance/BondEMTN FSBOKEIS FR9348FS0138/0D/TAUX/08/02/2027	08/02/2027	EUR	-250 000	-250 000

CREDIT AGRICOLE CIB FINANCIAL SOLUTIONS  
Rapport financier semestriel au 30 juin 2022

Code Isin	Libellé du Code Isin	Date d'échéance	Devise	Montant Nominal en devise	Montant Nominal en CVEUR
FR9348FS0146	Issuance/BondEMTN FSBOKEIS FR9348FS0146/0D/TAUX/07/02/2025	07/02/2025	EUR	-500 000	-500 000
FR9348FS0237	Issuance/BondCFSFRPP2 EMTN/0D/TAUX/22/11/2028	22/11/2028	EUR	-500 000	-500 000
FR9348FS0294	Issuance/BondEMTN FSBOKEIS FR9348FS0294/0D/TAUX/20/02/2025	20/02/2025	EUR	-500 000	-500 000
FR9348FS0336	Issuance/BondEMTN FSBOKEIS FR9348FS0336/0D/TAUX/28/02/2025	28/02/2025	EUR	-1 500 000	-1 500 000
FR9348FS0344	Issuance/BondEMTN FSBOKEIS FR9348FS0344/0D/TAUX/12/06/2030	12/06/2030	EUR	-6 116 000	-6 116 000
FR9348FS0351	Issuance/BondEMTN FSBOKEIS FR9348FS0351/0D/TAUX/12/06/2030	12/06/2030	EUR	-3 245 000	-3 245 000
FR9348FS0427	Issuance/BondEMTN FSBOKEIS FR9348FS0427/0D/TAUX/11/03/2030	11/03/2030	EUR	-1 000 000	-1 000 000
FR9348FS0476	Issuance/BondEMTN FSBOKEIS FR9348FS0476/0D/TAUX/13/03/2030	13/03/2030	EUR	-2 000 000	-2 000 000
FR9348FS0518	Issuance/BondEMTN CFSSOLIP FR9348FS0518/0D/TAUX/22/11/2036	22/11/2036	EUR	-500 000	-500 000
FR9348FS0591	Issuance/BondCFSFRPP2 EMTN/0D/TAUX/29/01/2030	29/01/2030	EUR	-1 000 000	-1 000 000
FR9348FS0617	Issuance/BondCFSFRPP2 EMTN/0D/TAUX/16/01/2025	16/01/2025	EUR	-12 600 000	-12 600 000
FR9348FS0625	Issuance/BondCFSFRPP2 EMTN/0D/TAUX/10/01/2027	10/01/2027	EUR	-750 000	-750 000
FR9348FS0633	Issuance/BondCFSFRPP2 EMTN/0D/TAUX/10/01/2026	10/01/2026	EUR	-750 000	-750 000
FR9348FS0641	Issuance/BondEMTN CFSSOLIP FR9348FS0641/0D/TAUX/28/01/2032	28/01/2032	EUR	-5 000 000	-5 000 000
FR9348FS0666	Issuance/BondEMTN FSBOKEIS FR9348FS0666/0D/TAUX/17/08/2022	17/08/2022	EUR	-800 000	-800 000
FR9348FS0682	Issuance/BondEMTN FSBOKEIS FR9348FS0682/0D/TAUX/07/02/2025	07/02/2025	EUR	-700 000	-700 000
FR9348FS0690	Issuance/BondCFSFRPP2 EMTN/0D/TAUX/30/12/2024	30/12/2024	EUR	-1 700 000	-1 700 000
FR9348FS0708	Issuance/BondCFSFRPP2 EMTN/0D/TAUX/22/02/2024	22/02/2024	EUR	-1 000 000	-1 000 000
FR9348FS0724	Issuance/BondEMTN FSBOKEIS FR9348FS0724/0D/TAUX/24/04/2030	24/04/2030	EUR	-8 000 000	-8 000 000
FR9348FS0740	Issuance/BondEMTN CFSEISIP FR9348FS0740/0D/TAUX/24/12/2026	24/12/2026	EUR	-5 697 000	-5 697 000
FR9348FS0765	Issuance/BondCFSFRPP2 EMTN/0D/TAUX/30/06/2029	30/06/2029	EUR	-400 000	-400 000
FR9348FS0781	Issuance/BondEMTN CFSEISIP FR9348FS0781/0D/TAUX/06/12/2029	06/12/2029	EUR	-930 000	-930 000
FR9348FS0807	Issuance/BondEMTN FSBOKEIS FR9348FS0807/0D/TAUX/25/02/2028	25/02/2028	EUR	-800 000	-800 000
FR9348FS0880	Issuance/BondCFSFRPP2 EMTN/0D/TAUX/10/01/2030	10/01/2030	EUR	-2 000 000	-2 000 000
FR9348FS0930	Issuance/BondEMTN FSBOKEIS FR9348FS0930/0D/TAUX/19/03/2025	19/03/2025	EUR	-500 000	-500 000
FR9348FS0971	Issuance/BondEMTN FSBOKEIS FR9348FS0971/0D/TAUX/24/03/2026	24/03/2026	EUR	-600 000	-600 000
FR9348FS1102	Issuance/BondEMTN FSBOKEIS FR9348FS1102/0D/TAUX/03/04/2030	03/04/2030	EUR	-2 000 000	-2 000 000
FR9348FS1250	Issuance/BondEMTN CFSEISIP FR9348FS1250/0D/TAUX/07/12/2027	07/12/2027	EUR	-300 000	-300 000
FR9348FS1292	Issuance/BondEMTN FSBOKEIS FR9348FS1292/0D/TAUX/07/05/2030	07/05/2030	EUR	-300 000	-300 000
FR9348FS1300	Issuance/BondEMTN FSBOKEIS FR9348FS1300/0D/TAUX/08/05/2026	08/05/2026	EUR	-1 250 000	-1 250 000
FR9348FS1334	Issuance/BondEMTN FSBOKEIS FR9348FS1334/0D/TAUX/30/12/2024	30/12/2024	EUR	-7 525 000	-7 525 000
FR9348FS1482	Issuance/BondEMTN CFSEISIP FR9348FS1482/0D/TAUX/07/12/2027	07/12/2027	EUR	-300 000	-300 000
FR9348FS1490	Issuance/BondCFSFRPP2 EMTN/0D/TAUX/10/01/2030	10/01/2030	EUR	-3 000 000	-3 000 000
FR9348FS1508	Issuance/BondCFSFRPP2 EMTN/0D/TAUX/10/01/2030	10/01/2030	EUR	-1 200 000	-1 200 000
FR9348FS1540	Issuance/BondCFSFRPP2 EMTN/0D/TAUX/30/12/2024	30/12/2024	EUR	-1 000 000	-1 000 000
FR9348FS1573	Issuance/BondEMTN FSBOKEIS FR9348FS1573/0D/TAUX/11/10/2028	11/10/2028	EUR	-27 834 000	-27 834 000
FR9348FS1656	Issuance/BondCFSFRPP2 EMTN/0D/TAUX/30/05/2028	14/06/2029	EUR	-5 000 000	-5 000 000
FR9348FS1672	Issuance/BondCFSFRPP2 EMTN/0D/TAUX/30/06/2027	30/06/2027	EUR	-900 000	-900 000
FR9348FS1722	Issuance/BondCFSFRPP2 EMTN/0D/TAUX/30/06/2027	30/06/2027	EUR	-1 500 000	-1 500 000
FR9348FS1748	Issuance/BondCFSFRPP2 EMTN/0D/TAUX/25/06/2026	25/06/2026	EUR	-500 000	-500 000
FR9348FS1854	Issuance/BondEMTN FSBOKEIS FR9348FS1854/0D/TAUX/24/07/2028	24/07/2028	EUR	-1 250 000	-1 250 000
FR9348FS1896	Issuance/BondEMTN CFSEISIP FR9348FS1896/0D/TAUX/02/12/2026	02/12/2026	EUR	-600 000	-600 000
FR9348FS2027	Issuance/BondEMTN FSBOKEIS FR9348FS2027/0D/TAUX/30/12/2025	30/12/2025	EUR	-14 326 000	-14 326 000
FR9348FS2035	Issuance/BondEMTN FSBOKEIS FR9348FS2035/0D/TAUX/30/12/2025	30/12/2025	EUR	-1 188 000	-1 188 000
FR9348FS2084	Issuance/BondCFSFRPP2 EMTN/0D/TAUX/30/06/2028	30/06/2028	EUR	-600 000	-600 000
FR9348FS2092	Issuance/BondCFSFRPP2 EMTN/0D/TAUX/30/06/2028	30/06/2028	EUR	-2 000 000	-2 000 000
FR9348FS2183	Issuance/BondEMTN CFSEISIP FR9348FS2183/0D/TAUX/09/12/2024	09/12/2024	EUR	-300 000	-300 000
FR9348FS2191	Issuance/BondEMTN CFSEISIP FR9348FS2191/0D/TAUX/03/12/2026	03/12/2026	EUR	-600 000	-600 000
FR9348FS2241	Issuance/BondCFSFRPP2 EMTN/0D/TAUX/30/12/2028	30/12/2028	EUR	-7 000 000	-7 000 000
FR9348FS2258	Issuance/BondEMTN CFSSOLIP FR9348FS2258/0D/TAUX/12/08/2027	12/08/2027	EUR	-1 000 000	-1 000 000
FR9348FS2266	Issuance/BondCFSFRPP2 EMTN/0D/TAUX/30/06/2025	30/06/2025	EUR	-1 000 000	-1 000 000
FR9348FS2282	Issuance/BondEMTN CFSEISIP FR9348FS2282/0D/TAUX/07/12/2026	07/12/2026	EUR	-700 000	-700 000
FR9348FS2290	Issuance/BondCFSFRPP2 EMTN/0D/TAUX/30/12/2031	30/12/2031	EUR	-500 000	-500 000
FR9348FS2308	Issuance/BondCFSFRPP2 EMTN/0D/TAUX/30/12/2031	30/12/2031	EUR	-1 000 000	-1 000 000
FR9348FS2316	Issuance/BondEMTN CFSEISIP FR9348FS2316/0D/TAUX/22/12/2031	22/12/2031	EUR	-2 250 000	-2 250 000
FR9348FS2357	Issuance/BondEMTN FSBOKEIS FR9348FS2357/0D/TAUX/30/09/2030	30/09/2030	EUR	-700 000	-700 000
FR9348FS2662	Issuance/BondEMTN CFSSOLIP FR9348FS2662/0D/TAUX/30/10/2032	30/10/2032	EUR	-1 000 000	-1 000 000
FR9348FS2670	Issuance/BondEMTN CFSEISIP FR9348FS2670/0D/TAUX/17/12/2029	17/12/2029	EUR	-600 000	-600 000
FR9348FS2712	Issuance/BondEMTN FSBOKEIS FR9348FS2712/0D/TAUX/13/11/2028	13/11/2028	EUR	-2 000 000	-2 000 000
FR9348FS2761	Issuance/BondEMTN CFSEISIP FR9348FS2761/0D/TAUX/08/12/2026	08/12/2026	EUR	-600 000	-600 000
FR9348FS2787	Issuance/BondEMTN FSBOKEIS FR9348FS2787/0D/TAUX/18/11/2025	18/11/2025	EUR	-1 000 000	-1 000 000
FR9348FS2803	Issuance/BondEMTN FSBOKEIS FR9348FS2803/0D/TAUX/18/12/2030	18/12/2030	EUR	-200 000	-200 000
FR9348FS2837	Issuance/BondEMTN FSBOKEIS FR9348FS2837/0D/TAUX/31/12/2025	30/12/2025	EUR	-17 287 000	-17 287 000
FR9348FS2845	Issuance/BondEMTN FSBOKEIS FR9348FS2845/0D/TAUX/26/11/2025	26/11/2025	EUR	-500 000	-500 000
FR9348FS2860	Issuance/BondEMTN FSBOKEIS FR9348FS2860/0D/TAUX/17/05/2029	17/05/2029	EUR	-85 491 000	-85 491 000
FR9348FS2886	Issuance/BondEMTN FSBOKEIS FR9348FS2886/0D/TAUX/31/12/2025	30/12/2025	EUR	-14 244 000	-14 244 000
FR9348FS2993	Issuance/BondEMTN FSBOKEIS FR9348FS2993/0D/TAUX/15/04/2031	28/05/2031	EUR	-546 000	-546 000
FR9348FS3058	Issuance/BondEMTN FSBOKEIS FR9348FS3058/0D/TAUX/14/04/2033	14/04/2033	EUR	-6 074 000	-6 074 000
FR9348FS3074	Issuance/BondEMTN FSBOKEIS FR9348FS3074/0D/TAUX/02/01/2029	02/01/2029	EUR	-550 000	-550 000
FR9348FS3090	Issuance/BondCFSFRPP2 EMTN/0D/TAUX/30/12/2028	30/12/2028	EUR	-500 000	-500 000
FR9348FS3108	Issuance/BondCFSFRPP2 EMTN/0D/TAUX/30/12/2030	30/12/2030	EUR	-500 000	-500 000
FR9348FS3116	Issuance/BondEMTN CFSSOLIP FR9348FS3116/0D/TAUX/04/12/2032	04/12/2032	EUR	-15 000 000	-15 000 000
FR9348FS3124	Issuance/BondEMTN CFSSOLIP FR9348FS3124/0D/TAUX/16/12/2032	16/12/2032	EUR	-15 000 000	-15 000 000
FR9348FS3140	Issuance/BondEMTN FSBOKEIS FR9348FS3140/0D/TAUX/04/06/2029	04/06/2029	EUR	-46 947 000	-46 947 000
FR9348FS3157	Issuance/BondEMTN FSBOKEIS FR9348FS3157/0D/TAUX/26/06/2028	26/06/2028	EUR	-54 410 000	-54 410 000
FR9348FS3173	Issuance/BondEMTN FSBOKEIS FR9348FS3173/0D/TAUX/14/07/2031	14/07/2031	EUR	-62 896 000	-62 896 000

CREDIT AGRICOLE CIB FINANCIAL SOLUTIONS  
Rapport financier semestriel au 30 juin 2022

Code Isin	Libellé du Code Isin	Date d'échéance	Devise	Montant Nominal en devise	Montant Nominal en CVEUR
FR9348FS3181	Issuance/BondCFSFRPP2 EMTN/OD/TAUX/05/01/2029	05/01/2029	EUR	-500 000	-500 000
FR9348FS3199	Issuance/BondEMTN FSBOKEIS FR9348FS3199/OD/TAUX/09/04/2027	09/04/2027	EUR	-104 037 000	-104 037 000
FR9348FS3207	Issuance/BondCFSFRPP2 EMTN/OD/TAUX/30/12/2027	30/12/2027	EUR	-4 000 000	-4 000 000
FR9348FS3215	Issuance/BondEMTN CFSSOLIP FR9348FS3215/OD/TAUX/23/02/2033	23/02/2033	EUR	-12 000 000	-12 000 000
FR9348FS3330	Issuance/BondEMTN FSBOKEIS FR9348FS3330/OD/TAUX/27/01/2031	27/01/2031	EUR	-700 000	-700 000
FR9348FS3439	Issuance/BondEMTN FSBOKEIS FR9348FS3439/OD/TAUX/05/02/2029	05/02/2029	EUR	-1 000 000	-1 000 000
FR9348FS3512	Issuance/BondEMTN FSBOKEIS FR9348FS3512/OD/TAUX/17/02/2031	17/02/2031	EUR	-500 000	-500 000
FR9348FS3546	Issuance/BondEMTN FSBOKEIS FR9348FS3546/OD/TAUX/16/02/2027	16/02/2027	EUR	-500 000	-500 000
FR9348FS3587	Issuance/BondEMTN FSBOKEIS FR9348FS3587/OD/TAUX/19/02/2029	19/02/2029	EUR	-300 000	-300 000
FR9348FS3694	Issuance/BondEMTN FSBOKEIS FR9348FS3694/OD/TAUX/30/04/2029	30/04/2029	EUR	-13 139 000	-13 139 000
FR9348FS3835	Issuance/BondEMTN FSBOKEIS FR9348FS3835/OD/TAUX/10/03/2031	10/03/2031	EUR	-300 000	-300 000
FR9348FS3850	Issuance/BondEMTN FSBOKEIS FR9348FS3850/OD/TAUX/12/03/2029	12/03/2029	EUR	-3 400 000	-3 400 000
FR9348FS3868	Issuance/BondEMTN FSBOKEIS FR9348FS3868/OD/TAUX/15/10/2029	15/10/2029	EUR	-10 000 000	-10 000 000
FR9348FS3900	Issuance/BondEMTN FSBOKEIS FR9348FS3900/OD/TAUX/08/10/2029	08/10/2029	EUR	-36 000 000	-36 000 000
FR9348FS3918	Issuance/BondEMTN FSBOKEIS FR9348FS3918/OD/TAUX/24/10/2029	24/10/2029	EUR	-60 000 000	-60 000 000
FR9348FS3942	Issuance/BondCFSFRPP2 EMTN/OD/TAUX/30/12/2027	30/12/2027	EUR	-1 300 000	-1 300 000
FR9348FS3959	Issuance/BondCFSFRPP2 EMTN/OD/TAUX/30/12/2030	30/12/2030	EUR	-7 500 000	-7 500 000
FR9348FS3967	Issuance/BondCFSFRPP2 EMTN/OD/TAUX/30/12/2030	30/12/2030	EUR	-7 500 000	-7 500 000
FR9348FS3975	Issuance/BondCFSFRPP2 EMTN/OD/TAUX/30/12/2030	30/12/2030	EUR	-2 000 000	-2 000 000
FR9348FS4064	Issuance/BondEMTN FSBOKEIS FR9348FS4064/OD/TAUX/31/12/2025	30/12/2025	EUR	-14 934 000	-14 934 000
FR9348FS4122	Issuance/BondEMTN FSBOKEIS FR9348FS4122/OD/TAUX/14/05/2031	14/05/2031	EUR	-1 611 000	-1 611 000
FR9348FS4130	Issuance/BondEMTN FSBOKEIS FR9348FS4130/OD/TAUX/23/03/2026	23/03/2026	EUR	-500 000	-500 000
FR9348FS4148	Issuance/BondEMTN FSBOKEIS FR9348FS4148/OD/TAUX/24/03/2031	24/03/2031	EUR	-4 000 000	-4 000 000
FR9348FS4155	Issuance/BondEMTN FSBOKEIS FR9348FS4155/OD/TAUX/25/03/2031	25/03/2031	EUR	-600 000	-600 000
FR9348FS4163	Issuance/BondEMTN FSBOKEIS FR9348FS4163/OD/TAUX/26/03/2029	26/03/2029	EUR	-600 000	-600 000
FR9348FS4171	Issuance/BondEMTN FSBOKEIS FR9348FS4171/OD/TAUX/31/03/2031	31/03/2031	EUR	-2 000 000	-2 000 000
FR9348FS4189	Issuance/BondEMTN FSBOKEIS FR9348FS4189/OD/TAUX/30/03/2027	30/03/2027	EUR	-1 600 000	-1 600 000
FR9348FS4213	Issuance/BondEMTN FSBOKEIS FR9348FS4213/OD/TAUX/02/04/2031	02/04/2031	EUR	-325 000	-325 000
FR9348FS4247	Issuance/BondEMTN FSBOKEIS FR9348FS4247/OD/TAUX/02/04/2026	02/04/2026	EUR	-300 000	-300 000
FR9348FS4254	Issuance/BondEMTN FSBOKEIS FR9348FS4254/OD/TAUX/31/12/2025	31/12/2025	EUR	-17 386 000	-17 386 000
FR9348FS4270	Issuance/BondEMTN FSBOKEIS FR9348FS4270/OD/TAUX/09/04/2029	09/04/2029	EUR	-1 300 000	-1 300 000
FR9348FS4288	Issuance/BondEMTN CFSSOLIP FR9348FS4288/OD/TAUX/17/03/2033	17/03/2033	EUR	-10 000 000	-10 000 000
FR9348FS4296	Issuance/BondCFSFRPP2 EMTN/OD/TAUX/16/03/2024	16/03/2024	EUR	-500 000	-500 000
FR9348FS4304	Issuance/BondCFSFRPP2 EMTN/OD/TAUX/30/06/2028	30/06/2028	EUR	-500 000	-500 000
FR9348FS4312	Issuance/BondEMTN CFSEISIP FR9348FS4312/OD/TAUX/10/03/2027	10/03/2027	EUR	-330 000	-330 000
FR9348FS4320	Issuance/BondEMTN CFSEISIP FR9348FS4320/OD/TAUX/06/03/2028	06/03/2028	EUR	-2 905 000	-2 905 000
FR9348FS4338	Issuance/BondEMTN CFSEISIP FR9348FS4338/OD/TAUX/15/03/2027	15/03/2027	EUR	-1 500 000	-1 500 000
FR9348FS4353	Issuance/BondEMTN FSBOKEIS FR9348FS4353/OD/TAUX/12/03/2029	09/03/2029	EUR	-1 949 000	-1 949 000
FR9348FS4395	Issuance/BondEMTN CFSEISIP FR9348FS4395/OD/TAUX/05/07/2027	05/07/2027	EUR	-2 901 000	-2 901 000
FR9348FS4403	Issuance/BondEMTN CFSEISIP FR9348FS4403/OD/TAUX/18/06/2031	18/06/2031	EUR	-17 383 000	-17 383 000
FR9348FS4411	Issuance/BondEMTN CFSEISIP FR9348FS4411/OD/TAUX/11/06/2029	11/06/2029	EUR	-1 410 000	-1 410 000
FR9348FS4429	Issuance/BondEMTN CFSEISIP FR9348FS4429/OD/TAUX/11/06/2029	11/06/2029	EUR	-1 412 000	-1 412 000
FR9348FS4437	Issuance/BondEMTN CFSEISIP FR9348FS4437/OD/TAUX/23/04/2029	23/04/2029	EUR	-500 000	-500 000
FR9348FS4452	Issuance/BondEMTN CFSEISIP FR9348FS4452/OD/TAUX/25/06/2027	25/06/2027	EUR	-10 963 000	-10 963 000
FR9348FS4460	Issuance/BondEMTN CFSEISIP FR9348FS4460/OD/TAUX/27/05/2031	27/05/2031	EUR	-1 000 000	-1 000 000
FR9348FS4478	Issuance/BondEMTN CFSEISIP FR9348FS4478/OD/TAUX/27/05/2031	27/05/2031	EUR	-500 000	-500 000
FR9348FS4486	Issuance/BondEMTN CFSEISIP FR9348FS4486/OD/TAUX/27/05/2031	27/05/2031	EUR	-500 000	-500 000
FR9348FS4494	Issuance/BondEMTN CFSEISIP FR9348FS4494/OD/TAUX/09/07/2026	09/07/2026	EUR	-9 641 000	-9 641 000
FR9348FS4502	Issuance/BondCFSFRPP2 EMTN/OD/TAUX/26/03/2031	26/03/2031	EUR	-1 300 000	-1 300 000
FR9348FS4510	Issuance/BondEMTN FSBOKEIS FR9348FS4510/OD/TAUX/09/04/2029	09/04/2029	EUR	-500 000	-500 000
FR9348FS4544	Issuance/BondEMTN CFSEISIP FR9348FS4544/OD/TAUX/13/04/2027	13/04/2027	EUR	-300 000	-300 000
FR9348FS4551	Issuance/BondEMTN CFSEISIP FR9348FS4551/OD/TAUX/17/04/2029	17/04/2029	EUR	-3 835 000	-3 835 000
FR9348FS4585	Issuance/BondEMTN CFSEISIP FR9348FS4585/OD/TAUX/14/04/2027	14/04/2027	EUR	-450 000	-450 000
FR9348FS4593	Issuance/BondEMTN CFSEISIP FR9348FS4593/OD/TAUX/11/06/2029	11/06/2029	EUR	-26 872 000	-26 872 000
FR9348FS4601	Issuance/BondEMTN CFSEISIP FR9348FS4601/OD/TAUX/07/05/2026	07/05/2026	EUR	-3 645 000	-3 645 000
FR9348FS4619	Issuance/BondEMTN CFSEISIP FR9348FS4619/OD/TAUX/21/04/2026	21/04/2026	EUR	-600 000	-600 000
FR9348FS4684	Issuance/BondEMTN CFSEISIP FR9348FS4684/OD/TAUX/22/04/2024	22/04/2024	EUR	-600 000	-600 000
FR9348FS4692	Issuance/BondEMTN CFSEISIP FR9348FS4692/OD/TAUX/28/04/2031	28/04/2031	EUR	-2 000 000	-2 000 000
FR9348FS4700	Issuance/BondEMTN CFSEISIP FR9348FS4700/OD/TAUX/28/04/2031	28/04/2031	EUR	-2 000 000	-2 000 000
FR9348FS4718	Issuance/BondEMTN CFSEISIP FR9348FS4718/OD/TAUX/29/07/2031	29/07/2031	EUR	-3 279 000	-3 279 000
FR9348FS4742	Issuance/BondEMTN CFSEISIP FR9348FS4742/OD/TAUX/27/04/2026	27/04/2026	EUR	-600 000	-600 000
FR9348FS4759	Issuance/BondEMTN CFSEISIP FR9348FS4759/OD/TAUX/28/05/2031	28/05/2031	EUR	-780 000	-780 000
FR9348FS4767	Issuance/BondEMTN CFSEISIP FR9348FS4767/OD/TAUX/29/04/2027	29/04/2027	EUR	-550 000	-550 000
FR9348FS4775	Issuance/BondEMTN CFSEISIP FR9348FS4775/OD/TAUX/02/07/2029	02/07/2029	EUR	-7 880 000	-7 880 000
FR9348FS4783	Issuance/BondEMTN CFSEISIP FR9348FS4783/OD/TAUX/30/04/2026	30/04/2026	EUR	-1 000 000	-1 000 000
FR9348FS4809	Issuance/BondEMTN CFSEISIP FR9348FS4809/OD/TAUX/30/04/2026	30/04/2026	EUR	-400 000	-400 000
FR9348FS4817	Issuance/BondEMTN CFSSOLIP FR9348FS4817/OD/TAUX/06/04/2033	06/04/2033	EUR	-5 000 000	-5 000 000
FR9348FS4825	Issuance/BondEMTN CFSSOLIP FR9348FS4825/OD/TAUX/06/04/2036	06/04/2036	EUR	-8 000 000	-8 000 000
FR9348FS4833	Issuance/BondEMTN CFSSOLIP FR9348FS4833/OD/TAUX/06/04/2033	06/04/2033	EUR	-3 000 000	-3 000 000
FR9348FS4841	Issuance/BondCFSFRPP2 EMTN/OD/TAUX/30/06/2029	30/06/2029	EUR	-750 000	-750 000
FR9348FS4858	Issuance/BondCFSFRPP2 EMTN/OD/TAUX/30/06/2027	30/06/2027	EUR	-750 000	-750 000
FR9348FS4866	Issuance/BondCFSFRPP2 EMTN/OD/TAUX/30/06/2031	30/06/2031	EUR	-500 000	-500 000
FR9348FS4874	Issuance/BondCFSFRPP2 EMTN/OD/TAUX/22/04/2028	22/04/2028	EUR	-500 000	-500 000
FR9348FS4882	Issuance/BondCFSFRPP2 EMTN/OD/TAUX/23/04/2031	23/04/2031	EUR	-500 000	-500 000
FR9348FS4908	Issuance/BondEMTN CFSEISIP FR9348FS4908/OD/TAUX/06/05/2031	06/05/2031	EUR	-4 000 000	-4 000 000
FR9348FS4924	Issuance/BondEMTN CFSEISIP FR9348FS4924/OD/TAUX/07/05/2029	07/05/2029	EUR	-400 000	-400 000

CREDIT AGRICOLE CIB FINANCIAL SOLUTIONS  
Rapport financier semestriel au 30 juin 2022

Code Isin	Libellé du Code Isin	Date d'échéance	Devise	Montant Nominal en devise	Montant Nominal en CVEUR
FR9348FS4932	Issuance/BondEMTN CFSEISIP FR9348FS4932/0D/TAUX/07/05/2026	07/05/2026	EUR	-800 000	-800 000
FR9348FS4940	Issuance/BondEMTN CFSEISIP FR9348FS4940/0D/TAUX/07/05/2026	07/05/2026	EUR	-600 000	-600 000
FR9348FS5038	Issuance/BondEMTN CFSEISIP FR9348FS5038/0D/TAUX/09/06/2031	09/06/2031	EUR	-1 150 000	-1 150 000
FR9348FS5046	Issuance/BondEMTN CFSEISIP FR9348FS5046/0D/TAUX/21/05/2029	21/05/2029	EUR	-1 390 000	-1 390 000
FR9348FS5053	Issuance/BondEMTN CFSEISIP FR9348FS5053/0D/TAUX/18/05/2027	18/05/2027	EUR	-300 000	-300 000
FR9348FS5061	Issuance/BondEMTN CFSEISIP FR9348FS5061/0D/TAUX/18/05/2027	18/05/2027	EUR	-500 000	-500 000
FR9348FS5087	Issuance/BondEMTN CFSEISIP FR9348FS5087/0D/TAUX/19/05/2031	19/05/2031	EUR	-2 000 000	-2 000 000
FR9348FS5103	Issuance/BondEMTN CFSEISIP FR9348FS5103/0D/TAUX/21/05/2026	21/05/2026	EUR	-300 000	-300 000
FR9348FS5111	Issuance/BondEMTN CFSEISIP FR9348FS5111/0D/TAUX/21/05/2026	21/05/2026	EUR	-400 000	-400 000
FR9348FS5137	Issuance/BondEMTN CFSEISIP FR9348FS5137/0D/TAUX/20/08/2031	20/08/2031	EUR	-48 495 000	-48 495 000
FR9348FS5145	Issuance/BondEMTN CFSEISIP FR9348FS5145/0D/TAUX/20/08/2031	20/08/2031	EUR	-920 000	-920 000
FR9348FS5152	Issuance/BondEMTN CFSEISIP FR9348FS5152/0D/TAUX/31/12/2025	31/12/2025	EUR	-7 007 000	-7 007 000
FR9348FS5160	Issuance/BondEMTN CFSEISIP FR9348FS5160/0D/TAUX/26/05/2026	26/05/2026	EUR	-300 000	-300 000
FR9348FS5178	Issuance/BondEMTN CFSEISIP FR9348FS5178/0D/TAUX/26/05/2026	26/05/2026	EUR	-300 000	-300 000
FR9348FS5194	Issuance/BondCFSFRPP2 EMTN/0D/TAUX/27/04/2031	27/04/2031	EUR	-500 000	-500 000
FR9348FS5202	Issuance/BondCFSFRPP2 EMTN/0D/TAUX/23/04/2026	23/04/2026	EUR	-1 000 000	-1 000 000
FR9348FS5210	Issuance/BondCFSFRPP2 EMTN/0D/TAUX/27/04/2028	27/04/2028	EUR	-1 200 000	-1 200 000
FR9348FS5228	Issuance/BondEMTN CFSSOLIP FR9348FS5228/0D/TAUX/26/04/2036	26/04/2036	EUR	-500 000	-500 000
FR9348FS5236	Issuance/BondCFSFRPP2 EMTN/0D/TAUX/30/06/2028	30/06/2028	EUR	-500 000	-500 000
FR9348FS5251	Issuance/BondEMTN CFSEISIP FR9348FS5251/0D/TAUX/16/09/2031	16/09/2031	EUR	-25 000 000	-25 000 000
FR9348FS5269	Issuance/BondEMTN CFSEISIP FR9348FS5269/0D/TAUX/20/08/2031	20/08/2031	EUR	-39 641 000	-39 641 000
FR9348FS5277	Issuance/BondEMTN CFSEISIP FR9348FS5277/0D/TAUX/06/08/2026	06/08/2026	EUR	-4 809 000	-4 809 000
FR9348FS5285	Issuance/BondEMTN CFSEISIP FR9348FS5285/0D/TAUX/14/06/2029	14/06/2029	EUR	-6 670 000	-6 670 000
FR9348FS5301	Issuance/BondEMTN CFSEISIP FR9348FS5301/0D/TAUX/27/10/2026	27/10/2026	EUR	-5 943 000	-5 943 000
FR9348FS5319	Issuance/BondEMTN CFSEISIP FR9348FS5319/0D/TAUX/22/09/2031	22/09/2031	EUR	-10 901 000	-10 901 000
FR9348FS5327	Issuance/BondEMTN CFSEISIP FR9348FS5327/0D/TAUX/20/10/2031	20/10/2031	EUR	-1 500 000	-1 500 000
FR9348FS5335	Issuance/BondEMTN CFSEISIP FR9348FS5335/0D/TAUX/18/06/2030	18/06/2030	EUR	-20 000 000	-20 000 000
FR9348FS5343	Issuance/BondEMTN CFSEISIP FR9348FS5343/0D/TAUX/30/03/2032	30/03/2032	EUR	-5 000 000	-5 000 000
FR9348FS5350	Issuance/BondEMTN CFSEISIP FR9348FS5350/0D/TAUX/25/02/2032	25/02/2032	EUR	-39 034 000	-39 034 000
FR9348FS5368	Issuance/BondEMTN CFSEISIP FR9348FS5368/0D/TAUX/17/05/2032	17/05/2032	EUR	-1 995 000	-1 995 000
FR9348FS5376	Issuance/BondEMTN CFSEISIP FR9348FS5376/0D/TAUX/16/12/2024	16/12/2024	EUR	-500 000	-500 000
FR9348FS5384	Issuance/BondEMTN CFSEISIP FR9348FS5384/0D/TAUX/08/04/2032	08/04/2032	EUR	-14 110 000	-14 110 000
FR9348FS5392	Issuance/BondEMTN CFSEISIP FR9348FS5392/0D/TAUX/11/03/2032	11/03/2032	EUR	-7 831 000	-7 831 000
FR9348FS5400	Issuance/BondEMTN CFSEISIP FR9348FS5400/0D/TAUX/21/05/2029	21/05/2029	EUR	-500 000	-500 000
FR9348FS5459	Issuance/BondEMTN CFSEISIP FR9348FS5459/0D/TAUX/25/05/2026	25/05/2026	EUR	-3 554 000	-3 554 000
FR9348FS5467	Issuance/BondEMTN CFSEISIP FR9348FS5467/0D/TAUX/04/06/2029	04/06/2029	EUR	-2 000 000	-2 000 000
FR9348FS5475	Issuance/BondEMTN CFSEISIP FR9348FS5475/0D/TAUX/04/06/2029	04/06/2029	EUR	-5 000 000	-5 000 000
FR9348FS5483	Issuance/BondEMTN CFSEISIP FR9348FS5483/0D/TAUX/02/06/2026	02/06/2026	EUR	-786 000	-786 000
FR9348FS5491	Issuance/BondEMTN CFSEISIP FR9348FS5491/0D/TAUX/02/06/2031	02/06/2031	EUR	-2 000 000	-2 000 000
FR9348FS5509	Issuance/BondEMTN CFSEISIP FR9348FS5509/0D/TAUX/17/06/2024	17/06/2024	EUR	-2 110 000	-2 110 000
FR9348FS5517	Issuance/BondEMTN CFSEISIP FR9348FS5517/0D/TAUX/16/07/2031	16/07/2031	EUR	-700 000	-700 000
FR9348FS5525	Issuance/BondEMTN CFSEISIP FR9348FS5525/0D/TAUX/04/08/2031	04/08/2031	EUR	-12 997 000	-12 997 000
FR9348FS5533	Issuance/BondEMTN CFSEISIP FR9348FS5533/0D/TAUX/02/06/2026	02/06/2026	EUR	-7 542 000	-7 542 000
FR9348FS5541	Issuance/BondEMTN CFSEISIP FR9348FS5541/0D/TAUX/10/06/2026	10/06/2026	EUR	-1 400 000	-1 400 000
FR9348FS5558	Issuance/BondEMTN CFSEISIP FR9348FS5558/0D/TAUX/11/06/2026	11/06/2026	EUR	-900 000	-900 000
FR9348FS5574	Issuance/BondEMTN CFSEISIP FR9348FS5574/0D/TAUX/14/06/2027	14/06/2027	EUR	-5 000 000	-5 000 000
FR9348FS5582	Issuance/BondEMTN CFSEISIP FR9348FS5582/0D/TAUX/15/06/2026	15/06/2026	EUR	-340 000	-340 000
FR9348FS5590	Issuance/BondEMTN CFSEISIP FR9348FS5590/0D/TAUX/15/06/2026	15/06/2026	EUR	-375 000	-375 000
FR9348FS5608	Issuance/BondEMTN CFSEISIP FR9348FS5608/0D/TAUX/14/06/2029	14/06/2029	EUR	-300 000	-300 000
FR9348FS5624	Issuance/BondEMTN CFSEISIP FR9348FS5624/0D/TAUX/16/06/2031	16/06/2031	EUR	-595 000	-595 000
FR9348FS5632	Issuance/BondEMTN CFSEISIP FR9348FS5632/0D/TAUX/17/06/2031	17/06/2031	EUR	-595 000	-595 000
FR9348FS5640	Issuance/BondEMTN CFSEISIP FR9348FS5640/0D/TAUX/16/06/2026	16/06/2026	EUR	-300 000	-300 000
FR9348FS5657	Issuance/BondEMTN CFSEISIP FR9348FS5657/0D/TAUX/11/06/2026	11/06/2026	EUR	-7 779 000	-7 779 000
FR9348FS5665	Issuance/BondEMTN CFSEISIP FR9348FS5665/0D/TAUX/18/06/2031	18/06/2031	EUR	-2 000 000	-2 000 000
FR9348FS5673	Issuance/BondEMTN CFSEISIP FR9348FS5673/0D/TAUX/18/06/2026	18/06/2026	EUR	-500 000	-500 000
FR9348FS5681	Issuance/BondEMTN CFSEISIP FR9348FS5681/0D/TAUX/11/06/2027	11/06/2027	EUR	-2 949 000	-2 949 000
FR9348FS5699	Issuance/BondEMTN CFSEISIP FR9348FS5699/0D/TAUX/27/08/2029	27/08/2029	EUR	-16 497 000	-16 497 000
FR9348FS5707	Issuance/BondCFSFRPP2 EMTN/0D/TAUX/30/06/2028	30/06/2028	EUR	-500 000	-500 000
FR9348FS5715	Issuance/BondCFSFRPP2 EMTN/0D/TAUX/30/06/2029	30/06/2029	EUR	-1 000 000	-1 000 000
FR9348FS5723	Issuance/BondEMTN CFSSOLIP FR9348FS5723/0D/TAUX/02/06/2033	02/06/2033	EUR	-6 000 000	-6 000 000
FR9348FS5731	Issuance/BondEMTN CFSSOLIP FR9348FS5731/0D/TAUX/03/06/2033	03/06/2033	EUR	-1 000 000	-1 000 000
FR9348FS5749	Issuance/BondEMTN CFSEISIP FR9348FS5749/0D/TAUX/04/06/2026	04/06/2026	EUR	-2 000 000	-2 000 000
FR9348FS5756	Issuance/BondEMTN CFSEISIP FR9348FS5756/0D/TAUX/30/06/2027	30/06/2027	EUR	-450 000	-450 000
FR9348FS5764	Issuance/BondEMTN CFSEISIP FR9348FS5764/0D/TAUX/30/06/2027	30/06/2027	EUR	-453 000	-453 000
FR9348FS5780	Issuance/BondEMTN CFSEISIP FR9348FS5780/0D/TAUX/01/07/2026	01/07/2026	EUR	-1 300 000	-1 300 000
FR9348FS5806	Issuance/BondEMTN CFSEISIP FR9348FS5806/0D/TAUX/25/06/2026	25/06/2026	EUR	-3 179 000	-3 179 000
FR9348FS5814	Issuance/BondEMTN CFSEISIP FR9348FS5814/0D/TAUX/06/08/2026	06/08/2026	EUR	-4 132 000	-4 132 000
FR9348FS5822	Issuance/BondEMTN CFSEISIP FR9348FS5822/0D/TAUX/07/07/2031	07/07/2031	EUR	-2 000 000	-2 000 000
FR9348FS5848	Issuance/BondEMTN CFSEISIP FR9348FS5848/0D/TAUX/20/07/2029	20/07/2029	EUR	-2 000 000	-2 000 000
FR9348FS5855	Issuance/BondEMTN CFSEISIP FR9348FS5855/0D/TAUX/20/07/2029	20/07/2029	EUR	-2 850 000	-2 850 000
FR9348FS5863	Issuance/BondEMTN CFSEISIP FR9348FS5863/0D/TAUX/08/07/2024	08/07/2024	EUR	-1 000 000	-1 000 000
FR9348FS5871	Issuance/BondEMTN CFSEISIP FR9348FS5871/0D/TAUX/07/07/2025	07/07/2025	EUR	-330 000	-330 000
FR9348FS5889	Issuance/BondEMTN CFSEISIP FR9348FS5889/0D/TAUX/09/07/2029	09/07/2029	EUR	-350 000	-350 000
FR9348FS5897	Issuance/BondEMTN CFSEISIP FR9348FS5897/0D/TAUX/09/07/2029	09/07/2029	EUR	-650 000	-650 000
FR9348FS5913	Issuance/BondEMTN CFSEISIP FR9348FS5913/0D/TAUX/01/07/2026	01/07/2026	EUR	-8 708 000	-8 708 000
FR9348FS5939	Issuance/BondEMTN CFSEISIP FR9348FS5939/0D/TAUX/13/07/2026	13/07/2026	EUR	-350 000	-350 000

CREDIT AGRICOLE CIB FINANCIAL SOLUTIONS  
Rapport financier semestriel au 30 juin 2022

Code Isin	Libellé du Code Isin	Date d'échéance	Devise	Montant Nominal en devise	Montant Nominal en CVEUR
FR9348FS5947	Issuance/BondEMTN CFSEISIP FR9348FS5947/0D/TAUX/13/07/2026	13/07/2026	EUR	-500 000	-500 000
FR9348FS5954	Issuance/BondEMTN CFSEISIP FR9348FS5954/0D/TAUX/14/07/2025	14/07/2025	EUR	-500 000	-500 000
FR9348FS5962	Issuance/BondEMTN CFSEISIP FR9348FS5962/0D/TAUX/14/07/2025	14/07/2025	EUR	-500 000	-500 000
FR9348FS5970	Issuance/BondEMTN CFSEISIP FR9348FS5970/0D/TAUX/12/07/2022	12/07/2022	EUR	-500 000	-500 000
FR9348FS5988	Issuance/BondEMTN CFSEISIP FR9348FS5988/0D/TAUX/14/07/2025	14/07/2025	EUR	-1 150 000	-1 150 000
FR9348FS5996	Issuance/BondEMTN CFSEISIP FR9348FS5996/0D/TAUX/28/07/2031	28/07/2031	EUR	-900 000	-900 000
FR9348FS6002	Issuance/BondEMTN CFSEISIP FR9348FS6002/0D/TAUX/03/02/2025	03/02/2025	EUR	-1 000 000	-1 000 000
FR9348FS6010	Issuance/BondEMTN CFSEISIP FR9348FS6010/0D/TAUX/03/02/2027	03/02/2027	EUR	-2 000 000	-2 000 000
FR9348FS6028	Issuance/BondEMTN CFSEISIP FR9348FS6028/0D/TAUX/08/02/2027	08/02/2027	EUR	-1 500 000	-1 500 000
FR9348FS6036	Issuance/BondEMTN CFSEISIP FR9348FS6036/0D/TAUX/24/05/2032	24/05/2032	EUR	-33 075 000	-33 075 000
FR9348FS6044	Issuance/BondEMTN CFSEISIP FR9348FS6044/0D/TAUX/15/02/2027	15/02/2027	EUR	-2 000 000	-2 000 000
FR9348FS6051	Issuance/BondEMTN CFSEISIP FR9348FS6051/0D/TAUX/21/10/2030	21/10/2030	EUR	-60 000 000	-60 000 000
FR9348FS6069	Issuance/BondEMTN CFSEISIP FR9348FS6069/0D/TAUX/04/10/2032	04/10/2032	EUR	-70 000 000	-70 000 000
FR9348FS6077	Issuance/BondEMTN CFSEISIP FR9348FS6077/0D/TAUX/27/04/2027	27/04/2027	EUR	-4 129 000	-4 129 000
FR9348FS6085	Issuance/BondEMTN CFSEISIP FR9348FS6085/0D/TAUX/11/03/2030	11/03/2030	EUR	-500 000	-500 000
FR9348FS6093	Issuance/BondEMTN CFSEISIP FR9348FS6093/0D/TAUX/04/03/2030	04/03/2030	EUR	-3 832 000	-3 832 000
FR9348FS6101	Issuance/BondEMTN CFSEISIP FR9348FS6101/0D/TAUX/15/03/2028	15/03/2028	EUR	-1 400 000	-1 400 000
FR9348FS6119	Issuance/BondEMTN CFSEISIP FR9348FS6119/0D/TAUX/12/04/2027	12/04/2027	EUR	-500 000	-500 000
FR9348FS6127	Issuance/BondEMTN CFSEISIP FR9348FS6127/0D/TAUX/14/04/2027	14/04/2027	EUR	-1 700 000	-1 700 000
FR9348FS6135	Issuance/BondEMTN CFSEISIP FR9348FS6135/0D/TAUX/14/04/2027	14/04/2027	EUR	-1 700 000	-1 700 000
FR9348FS6143	Issuance/BondEMTN CFSEISIP FR9348FS6143/0D/TAUX/08/04/2030	08/04/2030	EUR	-912 000	-912 000
FR9348FS6150	Issuance/BondCFSFRPP2 EMTN/0D/TAUX/18/06/2031	18/06/2031	EUR	-2 500 000	-2 500 000
FR9348FS6168	Issuance/BondCFSFRPP2 EMTN/0D/TAUX/26/12/2031	26/12/2031	EUR	-1 000 000	-1 000 000
FR9348FS6176	Issuance/BondCFSFRPP2 EMTN/0D/TAUX/30/12/2031	30/12/2031	EUR	-1 000 000	-1 000 000
FR9348FS6184	Issuance/BondEMTN CFSEISIP FR9348FS6184/0D/TAUX/16/07/2029	16/07/2029	EUR	-1 000 000	-1 000 000
FR9348FS6192	Issuance/BondEMTN CFSEISIP FR9348FS6192/0D/TAUX/16/07/2029	16/07/2029	EUR	-1 124 000	-1 124 000
FR9348FS6226	Issuance/BondEMTN CFSEISIP FR9348FS6226/0D/TAUX/16/07/2031	16/07/2031	EUR	-2 000 000	-2 000 000
FR9348FS6234	Issuance/BondEMTN CFSEISIP FR9348FS6234/0D/TAUX/20/07/2026	20/07/2026	EUR	-1 000 000	-1 000 000
FR9348FS6242	Issuance/BondEMTN CFSEISIP FR9348FS6242/0D/TAUX/20/07/2026	20/07/2026	EUR	-350 000	-350 000
FR9348FS6275	Issuance/BondEMTN CFSEISIP FR9348FS6275/0D/TAUX/20/07/2026	20/07/2026	EUR	-300 000	-300 000
FR9348FS6291	Issuance/BondEMTN CFSEISIP FR9348FS6291/0D/TAUX/21/07/2023	21/07/2023	EUR	-300 000	-300 000
FR9348FS6309	Issuance/BondEMTN CFSEISIP FR9348FS6309/0D/TAUX/21/07/2031	21/07/2031	EUR	-500 000	-500 000
FR9348FS6317	Issuance/BondEMTN CFSEISIP FR9348FS6317/0D/TAUX/23/07/2029	23/07/2029	EUR	-600 000	-600 000
FR9348FS6325	Issuance/BondEMTN CFSEISIP FR9348FS6325/0D/TAUX/22/07/2026	22/07/2026	EUR	-1 000 000	-1 000 000
FR9348FS6333	Issuance/BondEMTN CFSSOLIP FR9348FS6333/0D/TAUX/08/07/2033	08/07/2033	EUR	-500 000	-500 000
FR9348FS6341	Issuance/BondCFSFRPP2 EMTN/0D/TAUX/31/12/2031	31/12/2031	EUR	-500 000	-500 000
FR9348FS6358	Issuance/BondEMTN CFSEISIP FR9348FS6358/0D/TAUX/23/07/2029	23/07/2029	EUR	-300 000	-300 000
FR9348FS6366	Issuance/BondEMTN CFSEISIP FR9348FS6366/0D/TAUX/23/07/2026	23/07/2026	EUR	-300 000	-300 000
FR9348FS6382	Issuance/BondEMTN CFSEISIP FR9348FS6382/0D/TAUX/26/07/2024	26/07/2024	EUR	-300 000	-300 000
FR9348FS6390	Issuance/BondEMTN CFSEISIP FR9348FS6390/0D/TAUX/26/07/2024	26/07/2024	EUR	-300 000	-300 000
FR9348FS6408	Issuance/BondEMTN CFSEISIP FR9348FS6408/0D/TAUX/26/07/2029	26/07/2029	EUR	-600 000	-600 000
FR9348FS6416	Issuance/BondEMTN CFSEISIP FR9348FS6416/0D/TAUX/27/07/2026	27/07/2026	EUR	-300 000	-300 000
FR9348FS6440	Issuance/BondEMTN CFSEISIP FR9348FS6440/0D/TAUX/04/08/2025	04/08/2025	EUR	-300 000	-300 000
FR9348FS6457	Issuance/BondEMTN CFSEISIP FR9348FS6457/0D/TAUX/04/08/2031	04/08/2031	EUR	-2 000 000	-2 000 000
FR9348FS6473	Issuance/BondEMTN CFSEISIP FR9348FS6473/0D/TAUX/05/08/2027	05/08/2027	EUR	-500 000	-500 000
FR9348FS6499	Issuance/BondEMTN CFSEISIP FR9348FS6499/0D/TAUX/05/08/2025	05/08/2025	EUR	-350 000	-350 000
FR9348FS6515	Issuance/BondEMTN CFSEISIP FR9348FS6515/0D/TAUX/06/08/2031	06/08/2031	EUR	-3 000 000	-3 000 000
FR9348FS6523	Issuance/BondEMTN CFSEISIP FR9348FS6523/0D/TAUX/06/08/2026	06/08/2026	EUR	-2 000 000	-2 000 000
FR9348FS6531	Issuance/BondEMTN CFSEISIP FR9348FS6531/0D/TAUX/11/08/2031	11/08/2031	EUR	-3 000 000	-3 000 000
FR9348FS6549	Issuance/BondEMTN CFSEISIP FR9348FS6549/0D/TAUX/10/08/2026	10/08/2026	EUR	-3 300 000	-3 300 000
FR9348FS6556	Issuance/BondEMTN CFSEISIP FR9348FS6556/0D/TAUX/17/08/2026	17/08/2026	EUR	-1 000 000	-1 000 000
FR9348FS6564	Issuance/BondEMTN CFSEISIP FR9348FS6564/0D/TAUX/18/08/2026	18/08/2026	EUR	-300 000	-300 000
FR9348FS6572	Issuance/BondEMTN CFSEISIP FR9348FS6572/0D/TAUX/27/08/2029	27/08/2029	EUR	-350 000	-350 000
FR9348FS6580	Issuance/BondEMTN CFSEISIP FR9348FS6580/0D/TAUX/31/12/2025	31/12/2025	EUR	-9 617 000	-9 617 000
FR9348FS6598	Issuance/BondEMTN CFSEISIP FR9348FS6598/0D/TAUX/02/09/2031	02/09/2031	EUR	-3 000 000	-3 000 000
FR9348FS6606	Issuance/BondEMTN CFSEISIP FR9348FS6606/0D/TAUX/02/09/2031	02/09/2031	EUR	-2 000 000	-2 000 000
FR9348FS6622	Issuance/BondEMTN CFSEISIP FR9348FS6622/0D/TAUX/15/09/2028	15/09/2028	EUR	-1 100 000	-1 100 000
FR9348FS6630	Issuance/BondEMTN CFSEISIP FR9348FS6630/0D/TAUX/29/10/2026	29/10/2026	EUR	-700 000	-700 000
FR9348FS6648	Issuance/BondEMTN CFSEISIP FR9348FS6648/0D/TAUX/22/10/2027	22/10/2027	EUR	-1 320 000	-1 320 000
FR9348FS6655	Issuance/BondCFSFRPP2 EMTN/0D/TAUX/30/12/2031	30/12/2031	EUR	-900 000	-900 000
FR9348FS6663	Issuance/BondCFSFRPP2 EMTN/0D/TAUX/30/06/2031	30/06/2031	EUR	-1 750 000	-1 750 000
FR9348FS6671	Issuance/BondEMTN CFSSOLIP FR9348FS6671/0D/TAUX/30/08/2033	30/08/2033	EUR	-5 000 000	-5 000 000
FR9348FS6689	Issuance/BondCFSFRPP2 EMTN/0D/TAUX/30/12/2031	30/12/2031	EUR	-1 100 000	-1 100 000
FR9348FS6697	Issuance/BondEMTN CFSSOLIP FR9348FS6697/0D/TAUX/06/09/2033	06/09/2033	EUR	-5 000 000	-5 000 000
FR9348FS6705	Issuance/BondEMTN CFSSOLIP FR9348FS6705/0D/TAUX/11/08/2031	11/08/2031	EUR	-500 000	-500 000
FR9348FS6713	Issuance/BondCFSFRPP2 EMTN/0D/TAUX/30/06/2028	30/06/2028	EUR	-2 000 000	-2 000 000
FR9348FS6721	Issuance/BondCFSFRPP2 EMTN/0D/TAUX/30/06/2028	30/06/2028	EUR	-2 000 000	-2 000 000
FR9348FS6747	Issuance/BondEMTN CFSEISIP FR9348FS6747/0D/TAUX/09/09/2026	09/09/2026	EUR	-1 335 000	-1 335 000
FR9348FS6754	Issuance/BondEMTN CFSEISIP FR9348FS6754/0D/TAUX/17/09/2027	17/09/2027	EUR	-900 000	-900 000
FR9348FS6762	Issuance/BondEMTN CFSEISIP FR9348FS6762/0D/TAUX/17/09/2031	17/09/2031	EUR	-500 000	-500 000
FR9348FS6770	Issuance/BondEMTN CFSEISIP FR9348FS6770/0D/TAUX/17/09/2031	17/09/2031	EUR	-500 000	-500 000
FR9348FS6788	Issuance/BondEMTN CFSEISIP FR9348FS6788/0D/TAUX/22/09/2031	22/09/2031	EUR	-2 000 000	-2 000 000
FR9348FS6796	Issuance/BondEMTN CFSEISIP FR9348FS6796/0D/TAUX/21/09/2029	21/09/2029	EUR	-1 570 000	-1 570 000
FR9348FS6804	Issuance/BondEMTN CFSEISIP FR9348FS6804/0D/TAUX/22/09/2026	22/09/2026	EUR	-300 000	-300 000
FR9348FS6820	Issuance/BondEMTN CFSEISIP FR9348FS6820/0D/TAUX/19/11/2029	19/11/2029	EUR	-19 528 000	-19 528 000
FR9348FS6846	Issuance/BondEMTN CFSEISIP FR9348FS6846/0D/TAUX/24/09/2027	24/09/2027	EUR	-270 000	-270 000

CREDIT AGRICOLE CIB FINANCIAL SOLUTIONS  
Rapport financier semestriel au 30 juin 2022

Code Isin	Libellé du Code Isin	Date d'échéance	Devise	Montant Nominal en devise	Montant Nominal en CVEUR
FR9348FS6853	Issuance/BondEMTN CFSEISIP FR9348FS6853/0D/TAUX/27/09/2029	27/09/2029	EUR	-400 000	-400 000
FR9348FS6879	Issuance/BondEMTN CFSEISIP FR9348FS6879/0D/TAUX/31/12/2026	31/12/2026	EUR	-9 523 000	-9 523 000
FR9348FS6887	Issuance/BondEMTN CFSEISIP FR9348FS6887/0D/TAUX/29/09/2031	29/09/2031	EUR	-2 000 000	-2 000 000
FR9348FS6895	Issuance/BondEMTN CFSEISIP FR9348FS6895/0D/TAUX/26/11/2031	26/11/2031	EUR	-9 028 000	-9 028 000
FR9348FS6903	Issuance/BondEMTN CFSEISIP FR9348FS6903/0D/TAUX/01/10/2029	01/10/2029	EUR	-950 000	-950 000
FR9348FS6911	Issuance/BondEMTN CFSEISIP FR9348FS6911/0D/TAUX/04/10/2028	04/10/2028	EUR	-1 000 000	-1 000 000
FR9348FS6929	Issuance/BondEMTN CFSEISIP FR9348FS6929/0D/TAUX/05/10/2026	05/10/2026	EUR	-500 000	-500 000
FR9348FS6937	Issuance/BondEMTN CFSEISIP FR9348FS6937/0D/TAUX/05/10/2026	05/10/2026	EUR	-900 000	-900 000
FR9348FS6945	Issuance/BondEMTN CFSSOLIP FR9348FS6945/0D/TAUX/13/09/2033	13/09/2033	EUR	-5 000 000	-5 000 000
FR9348FS6952	Issuance/BondCFSFRPP2 EMTN/0D/TAUX/30/12/2031	30/12/2031	EUR	-500 000	-500 000
FR9348FS6960	Issuance/BondEMTN CFSSOLIP FR9348FS6960/0D/TAUX/20/09/2033	20/09/2033	EUR	-5 000 000	-5 000 000
FR9348FS6978	Issuance/BondEMTN CFSSOLIP FR9348FS6978/0D/TAUX/27/09/2033	27/09/2033	EUR	-5 000 000	-5 000 000
FR9348FS6986	Issuance/BondCFSFRPP2 EMTN/0D/TAUX/30/12/2031	30/12/2031	EUR	-4 000 000	-4 000 000
FR9348FS6994	Issuance/BondCFSFRPP2 EMTN/0D/TAUX/30/12/2031	30/12/2031	EUR	-500 000	-500 000
FR9348FS7000	Issuance/BondEMTN CFSEISIP FR9348FS7000/0D/TAUX/28/01/2027	28/01/2027	EUR	-20 917 000	-20 917 000
FR9348FS7018	Issuance/BondEMTN CFSEISIP FR9348FS7018/0D/TAUX/06/07/2022	06/07/2022	EUR	-600 000	-600 000
FR9348FS7026	Issuance/BondEMTN CFSEISIP FR9348FS7026/0D/TAUX/06/10/2026	06/10/2026	EUR	-600 000	-600 000
FR9348FS7034	Issuance/BondEMTN CFSEISIP FR9348FS7034/0D/TAUX/30/09/2026	30/09/2026	EUR	-600 000	-600 000
FR9348FS7042	Issuance/BondEMTN CFSEISIP FR9348FS7042/0D/TAUX/30/09/2026	30/09/2026	EUR	-675 000	-675 000
FR9348FS7059	Issuance/BondEMTN CFSEISIP FR9348FS7059/0D/TAUX/08/10/2029	08/10/2029	EUR	-300 000	-300 000
FR9348FS7067	Issuance/BondEMTN CFSEISIP FR9348FS7067/0D/TAUX/07/10/2027	07/10/2027	EUR	-3 000 000	-3 000 000
FR9348FS7083	Issuance/BondEMTN CFSEISIP FR9348FS7083/0D/TAUX/07/10/2026	07/10/2026	EUR	-400 000	-400 000
FR9348FS7091	Issuance/BondEMTN CFSEISIP FR9348FS7091/0D/TAUX/11/10/2029	11/10/2029	EUR	-300 000	-300 000
FR9348FS7109	Issuance/BondEMTN CFSEISIP FR9348FS7109/0D/TAUX/12/10/2026	12/10/2026	EUR	-300 000	-300 000
FR9348FS7117	Issuance/BondEMTN CFSEISIP FR9348FS7117/0D/TAUX/13/10/2031	13/10/2031	EUR	-3 000 000	-3 000 000
FR9348FS7133	Issuance/BondEMTN CFSEISIP FR9348FS7133/0D/TAUX/07/10/2026	07/10/2026	EUR	-800 000	-800 000
FR9348FS7141	Issuance/BondEMTN CFSEISIP FR9348FS7141/0D/TAUX/15/10/2026	15/10/2026	EUR	-3 230 000	-3 230 000
FR9348FS7158	Issuance/BondEMTN CFSEISIP FR9348FS7158/0D/TAUX/15/10/2026	15/10/2026	EUR	-320 000	-320 000
FR9348FS7166	Issuance/BondEMTN CFSEISIP FR9348FS7166/0D/TAUX/08/10/2026	08/10/2026	EUR	-850 000	-850 000
FR9348FS7174	Issuance/BondEMTN CFSEISIP FR9348FS7174/0D/TAUX/08/10/2026	08/10/2026	EUR	-650 000	-650 000
FR9348FS7182	Issuance/BondEMTN CFSEISIP FR9348FS7182/0D/TAUX/19/10/2026	19/10/2026	EUR	-300 000	-300 000
FR9348FS7190	Issuance/BondEMTN CFSEISIP FR9348FS7190/0D/TAUX/19/10/2026	19/10/2026	EUR	-300 000	-300 000
FR9348FS7208	Issuance/BondCFSFRPP2 EMTN/0D/TAUX/30/12/2031	30/12/2031	EUR	-1 000 000	-1 000 000
FR9348FS7216	Issuance/BondCFSFRPP2 EMTN/0D/TAUX/30/12/2031	30/12/2031	EUR	-1 000 000	-1 000 000
FR9348FS7224	Issuance/BondEMTN CFSEISIP FR9348FS7224/0D/TAUX/20/10/2031	20/10/2031	EUR	-600 000	-600 000
FR9348FS7232	Issuance/BondEMTN CFSEISIP FR9348FS7232/0D/TAUX/20/10/2022	20/10/2022	EUR	-600 000	-600 000
FR9348FS7240	Issuance/BondEMTN CFSEISIP FR9348FS7240/0D/TAUX/19/11/2029	19/11/2029	EUR	-8 357 000	-8 357 000
FR9348FS7257	Issuance/BondEMTN CFSEISIP FR9348FS7257/0D/TAUX/19/11/2029	19/11/2029	EUR	-6 390 000	-6 390 000
FR9348FS7265	Issuance/BondEMTN CFSEISIP FR9348FS7265/0D/TAUX/13/10/2027	13/10/2027	EUR	-2 800 000	-2 800 000
FR9348FS7273	Issuance/BondEMTN CFSEISIP FR9348FS7273/0D/TAUX/13/10/2027	13/10/2027	EUR	-2 800 000	-2 800 000
FR9348FS7281	Issuance/BondEMTN CFSEISIP FR9348FS7281/0D/TAUX/20/10/2027	20/10/2027	EUR	-300 000	-300 000
FR9348FS7307	Issuance/BondEMTN CFSEISIP FR9348FS7307/0D/TAUX/27/10/2031	27/10/2031	EUR	-500 000	-500 000
FR9348FS7315	Issuance/BondEMTN CFSEISIP FR9348FS7315/0D/TAUX/27/10/2031	27/10/2031	EUR	-500 000	-500 000
FR9348FS7323	Issuance/BondEMTN CFSEISIP FR9348FS7323/0D/TAUX/19/10/2027	19/10/2027	EUR	-5 500 000	-5 500 000
FR9348FS7331	Issuance/BondEMTN CFSEISIP FR9348FS7331/0D/TAUX/28/10/2026	28/10/2026	EUR	-700 000	-700 000
FR9348FS7349	Issuance/BondEMTN CFSEISIP FR9348FS7349/0D/TAUX/29/10/2025	29/10/2025	EUR	-1 000 000	-1 000 000
FR9348FS7356	Issuance/BondEMTN CFSEISIP FR9348FS7356/0D/TAUX/29/10/2026	29/10/2026	EUR	-500 000	-500 000
FR9348FS7364	Issuance/BondEMTN CFSEISIP FR9348FS7364/0D/TAUX/03/11/2031	03/11/2031	EUR	-1 100 000	-1 100 000
FR9348FS7372	Issuance/BondCFSFRPP2 EMTN/0D/TAUX/30/12/2031	30/12/2031	EUR	-1 500 000	-1 500 000
FR9348FS7380	Issuance/BondCFSFRPP2 EMTN/0D/TAUX/30/12/2031	30/12/2031	EUR	-2 000 000	-2 000 000
FR9348FS7398	Issuance/BondCFSFRPP2 EMTN/0D/TAUX/25/10/2031	25/10/2031	EUR	-500 000	-500 000
FR9348FS7406	Issuance/BondEMTN CFSEISIP FR9348FS7406/0D/TAUX/29/10/2026	29/10/2026	EUR	-300 000	-300 000
FR9348FS7414	Issuance/BondEMTN CFSEISIP FR9348FS7414/0D/TAUX/29/10/2027	29/10/2027	EUR	-5 500 000	-5 500 000
FR9348FS7422	Issuance/BondEMTN CFSEISIP FR9348FS7422/0D/TAUX/09/11/2026	09/11/2026	EUR	-1 000 000	-1 000 000
FR9348FS7430	Issuance/BondEMTN CFSEISIP FR9348FS7430/0D/TAUX/09/11/2026	09/11/2026	EUR	-4 000 000	-4 000 000
FR9348FS7455	Issuance/BondEMTN CFSEISIP FR9348FS7455/0D/TAUX/12/11/2029	12/11/2029	EUR	-1 200 000	-1 200 000
FR9348FS7463	Issuance/BondEMTN CFSEISIP FR9348FS7463/0D/TAUX/10/11/2026	10/11/2026	EUR	-541 000	-541 000
FR9348FS7471	Issuance/BondEMTN CFSEISIP FR9348FS7471/0D/TAUX/05/11/2026	05/11/2026	EUR	-1 050 000	-1 050 000
FR9348FS7489	Issuance/BondEMTN CFSEISIP FR9348FS7489/0D/TAUX/05/11/2026	05/11/2026	EUR	-770 000	-770 000
FR9348FS7497	Issuance/BondEMTN CFSEISIP FR9348FS7497/0D/TAUX/16/11/2027	16/11/2027	EUR	-300 000	-300 000
FR9348FS7505	Issuance/BondEMTN CFSEISIP FR9348FS7505/0D/TAUX/08/12/2026	08/12/2026	EUR	-600 000	-600 000
FR9348FS7513	Issuance/BondEMTN CFSEISIP FR9348FS7513/0D/TAUX/17/12/2027	17/12/2027	EUR	-600 000	-600 000
FR9348FS7521	Issuance/BondEMTN CFSEISIP FR9348FS7521/0D/TAUX/20/12/2027	20/12/2027	EUR	-300 000	-300 000
FR9348FS7539	Issuance/BondEMTN CFSEISIP FR9348FS7539/0D/TAUX/15/12/2026	15/12/2026	EUR	-3 500 000	-3 500 000
FR9348FS7547	Issuance/BondEMTN CFSEISIP FR9348FS7547/0D/TAUX/28/12/2026	28/12/2026	EUR	-850 000	-850 000
FR9348FS7554	Issuance/BondEMTN CFSEISIP FR9348FS7554/0D/TAUX/21/12/2026	21/12/2026	EUR	-5 584 000	-5 584 000
FR9348FS7562	Issuance/BondEMTN CFSEISIP FR9348FS7562/0D/TAUX/31/12/2029	31/12/2029	EUR	-515 000	-515 000
FR9348FS7570	Issuance/BondEMTN CFSEISIP FR9348FS7570/0D/TAUX/31/12/2029	31/12/2029	EUR	-515 000	-515 000
FR9348FS7588	Issuance/BondEMTN CFSEISIP FR9348FS7588/0D/TAUX/30/12/2026	30/12/2026	EUR	-875 000	-875 000
FR9348FS7596	Issuance/BondEMTN CFSEISIP FR9348FS7596/0D/TAUX/24/12/2026	24/12/2026	EUR	-825 000	-825 000
FR9348FS7604	Issuance/BondEMTN CFSEISIP FR9348FS7604/0D/TAUX/04/01/2027	04/01/2027	EUR	-1 000 000	-1 000 000
FR9348FS7612	Issuance/BondEMTN CFSEISIP FR9348FS7612/0D/TAUX/04/01/2027	04/01/2027	EUR	-310 000	-310 000
FR9348FS7620	Issuance/BondEMTN CFSEISIP FR9348FS7620/0D/TAUX/29/12/2026	29/12/2026	EUR	-5 300 000	-5 300 000
FR9348FS7638	Issuance/BondEMTN CFSEISIP FR9348FS7638/0D/TAUX/31/12/2026	31/12/2026	EUR	-30 000 000	-30 000 000
FR9348FS7646	Issuance/BondEMTN CFSEISIP FR9348FS7646/0D/TAUX/18/02/2030	18/02/2030	EUR	-8 160 000	-8 160 000
FR9348FS7653	Issuance/BondEMTN CFSEISIP FR9348FS7653/0D/TAUX/18/02/2030	18/02/2030	EUR	-22 381 000	-22 381 000



CREDIT AGRICOLE CIB FINANCIAL SOLUTIONS  
Rapport financier semestriel au 30 juin 2022

Code Isin	Libellé du Code Isin	Date d'échéance	Devise	Montant Nominal en devise	Montant Nominal en CVEUR
FR9348FS7661	Issuance/BondEMTN CFSEISIP FR9348FS7661/0D/TAUX/11/01/2027	11/01/2027	EUR	-13 125 000	-13 125 000
FR9348FS7679	Issuance/BondCFSFRPP2 EMTN/0D/TAUX/07/12/2028	07/12/2028	EUR	-500 000	-500 000
FR9348FS7695	Issuance/BondEMTN CFSEISIP FR9348FS7695/0D/TAUX/10/12/2029	10/12/2029	EUR	-500 000	-500 000
FR9348FS7703	Issuance/BondCFSFRPP2 EMTN/0D/TAUX/20/12/2023	20/12/2023	EUR	-800 000	-800 000
FR9348FS7711	Issuance/BondCFSFRPP2 EMTN/0D/TAUX/20/12/2026	20/12/2026	EUR	-5 000 000	-5 000 000
FR9348FS7729	Issuance/BondEMTN CFSEISIP FR9348FS7729/0D/TAUX/23/12/2031	23/12/2031	EUR	-500 000	-500 000
FR9348FS7737	Issuance/BondEMTN CFSSOLIP FR9348FS7737/0D/TAUX/22/12/2031	22/12/2031	EUR	-500 000	-500 000
FR9348FS7752	Issuance/BondCFSFRPP2 EMTN/0D/TAUX/30/12/2029	30/12/2029	EUR	-750 000	-750 000
FR9348FS7760	Issuance/BondCFSFRPP2 EMTN/0D/TAUX/22/11/2027	22/11/2027	EUR	-500 000	-500 000
FR9348FS7778	Issuance/BondEMTN CFSSOLIP FR9348FS7778/0D/TAUX/29/12/2031	29/12/2031	EUR	-4 500 000	-4 500 000
FR9348FS7786	Issuance/BondEMTN CFSSOLIP FR9348FS7786/0D/TAUX/29/12/2031	29/12/2031	EUR	-2 300 000	-2 300 000
FR9348FS7794	Issuance/BondEMTN CFSEISIP FR9348FS7794/0D/TAUX/22/02/2027	22/02/2027	EUR	-1 855 000	-1 855 000
FR9348FS7802	Issuance/BondEMTN CFSEISIP FR9348FS7802/0D/TAUX/22/02/2027	22/02/2027	EUR	-800 000	-800 000
FR9348FS7810	Issuance/BondEMTN CFSEISIP FR9348FS7810/0D/TAUX/20/01/2027	20/01/2027	EUR	-400 000	-400 000
FR9348FS7828	Issuance/BondEMTN CFSEISIP FR9348FS7828/0D/TAUX/21/01/2027	21/01/2027	EUR	-500 000	-500 000
FR9348FS7836	Issuance/BondEMTN CFSEISIP FR9348FS7836/0D/TAUX/18/01/2027	18/01/2027	EUR	-1 340 000	-1 340 000
FR9348FS7844	Issuance/BondEMTN CFSEISIP FR9348FS7844/0D/TAUX/24/01/2023	24/01/2023	EUR	-1 000 000	-1 000 000
FR9348FS7851	Issuance/BondEMTN CFSEISIP FR9348FS7851/0D/TAUX/27/01/2025	27/01/2025	EUR	-1 000 000	-1 000 000
FR9348FS7869	Issuance/BondEMTN CFSEISIP FR9348FS7869/0D/TAUX/19/01/2027	19/01/2027	EUR	-3 500 000	-3 500 000
FR9348FS7885	Issuance/BondEMTN CFSEISIP FR9348FS7885/0D/TAUX/27/01/2025	27/01/2025	EUR	-300 000	-300 000
FR9348FS7893	Issuance/BondEMTN CFSEISIP FR9348FS7893/0D/TAUX/28/01/2030	28/01/2030	EUR	-300 000	-300 000
FR9348FS7901	Issuance/BondEMTN CFSEISIP FR9348FS7901/0D/TAUX/28/01/2027	28/01/2027	EUR	-300 000	-300 000
FR9348FS7919	Issuance/BondEMTN CFSEISIP FR9348FS7919/0D/TAUX/28/01/2030	28/01/2030	EUR	-380 000	-380 000
FR9348FS7927	Issuance/BondEMTN CFSEISIP FR9348FS7927/0D/TAUX/26/01/2027	26/01/2027	EUR	-1 950 000	-1 950 000
FR9348FS7935	Issuance/BondEMTN CFSEISIP FR9348FS7935/0D/TAUX/27/01/2027	27/01/2027	EUR	-1 055 000	-1 055 000
FR9348FS7943	Issuance/BondEMTN CFSEISIP FR9348FS7943/0D/TAUX/27/01/2028	27/01/2028	EUR	-800 000	-800 000
FR9348FS7950	Issuance/BondEMTN CFSEISIP FR9348FS7950/0D/TAUX/28/01/2027	28/01/2027	EUR	-650 000	-650 000
FR9348FS7968	Issuance/BondEMTN CFSEISIP FR9348FS7968/0D/TAUX/10/02/2025	10/02/2025	EUR	-300 000	-300 000
FR9348FS7976	Issuance/BondEMTN CFSEISIP FR9348FS7976/0D/TAUX/09/02/2028	09/02/2028	EUR	-300 000	-300 000
FR9348FS7984	Issuance/BondEMTN CFSEISIP FR9348FS7984/0D/TAUX/09/02/2027	09/02/2027	EUR	-500 000	-500 000
FR9348FS7992	Issuance/BondCFSFRPP2 EMTN/0D/TAUX/30/12/2031	30/12/2031	EUR	-500 000	-500 000
FR9348FS8008	Issuance/BondCFSFRPP2 EMTN/0D/TAUX/30/12/2031	30/12/2031	EUR	-1 000 000	-1 000 000
FR9348FS8016	Issuance/BondEMTN CFSSOLIP FR9348FS8016/0D/TAUX/05/01/2027	05/01/2027	EUR	-30 000 000	-30 000 000
FR9348FS8024	Issuance/BondCFSFRPP2 EMTN/0D/TAUX/31/12/2031	31/12/2031	EUR	-500 000	-500 000
FR9348FS8032	Issuance/BondCFSFRPP2 EMTN/0D/TAUX/30/12/2031	30/12/2031	EUR	-500 000	-500 000
FR9348FS8040	Issuance/BondCFSFRPP2 EMTN/0D/TAUX/20/01/2032	20/01/2032	EUR	-500 000	-500 000
FR9348FS8057	Issuance/BondCFSFRPP2 EMTN/0D/TAUX/20/01/2032	20/01/2032	EUR	-500 000	-500 000
FR9348FS8065	Issuance/BondEMTN CFSEISIP FR9348FS8065/0D/TAUX/18/05/2032	18/05/2032	EUR	-9 886 000	-9 886 000
FR9348FS8073	Issuance/BondEMTN CFSEISIP FR9348FS8073/0D/TAUX/11/02/2030	11/02/2030	EUR	-1 000 000	-1 000 000
FR9348FS8081	Issuance/BondEMTN CFSEISIP FR9348FS8081/0D/TAUX/18/02/2030	18/02/2030	EUR	-1 000 000	-1 000 000
FR9348FS8099	Issuance/BondEMTN CFSEISIP FR9348FS8099/0D/TAUX/10/02/2027	10/02/2027	EUR	-600 000	-600 000
FR9348FS8107	Issuance/BondEMTN CFSEISIP FR9348FS8107/0D/TAUX/10/02/2027	10/02/2027	EUR	-600 000	-600 000
FR9348FS8115	Issuance/BondEMTN CFSEISIP FR9348FS8115/0D/TAUX/15/04/2027	15/04/2027	EUR	-30 000 000	-30 000 000
FR9348FS8123	Issuance/BondEMTN CFSEISIP FR9348FS8123/0D/TAUX/18/02/2030	18/02/2030	EUR	-300 000	-300 000
FR9348FS8131	Issuance/BondEMTN CFSEISIP FR9348FS8131/0D/TAUX/18/02/2030	18/02/2030	EUR	-320 000	-320 000
FR9348FS8149	Issuance/BondEMTN CFSEISIP FR9348FS8149/0D/TAUX/18/02/2026	18/02/2026	EUR	-1 200 000	-1 200 000
FR9348FS8156	Issuance/BondEMTN CFSEISIP FR9348FS8156/0D/TAUX/18/02/2026	18/02/2026	EUR	-1 000 000	-1 000 000
FR9348FS8164	Issuance/BondEMTN CFSEISIP FR9348FS8164/0D/TAUX/21/02/2030	21/02/2030	EUR	-1 000 000	-1 000 000
FR9348FS8180	Issuance/BondEMTN CFSEISIP FR9348FS8180/0D/TAUX/25/02/2030	25/02/2030	EUR	-2 000 000	-2 000 000
FR9348FS8198	Issuance/BondEMTN CFSEISIP FR9348FS8198/0D/TAUX/24/02/2027	24/02/2027	EUR	-700 000	-700 000
FR9348FS8206	Issuance/BondEMTN CFSEISIP FR9348FS8206/0D/TAUX/24/02/2027	24/02/2027	EUR	-700 000	-700 000
FR9348FS8214	Issuance/BondEMTN CFSEISIP FR9348FS8214/0D/TAUX/25/02/2025	25/02/2025	EUR	-300 000	-300 000
FR9348FS8222	Issuance/BondEMTN CFSEISIP FR9348FS8222/0D/TAUX/25/02/2027	25/02/2027	EUR	-300 000	-300 000
FR9348FS8230	Issuance/BondEMTN CFSEISIP FR9348FS8230/0D/TAUX/18/02/2027	18/02/2027	EUR	-650 000	-650 000
FR9348FS8248	Issuance/BondEMTN CFSEISIP FR9348FS8248/0D/TAUX/18/02/2027	18/02/2027	EUR	-1 100 000	-1 100 000
FR9348FS8255	Issuance/BondEMTN CFSEISIP FR9348FS8255/0D/TAUX/01/03/2027	01/03/2027	EUR	-300 000	-300 000
FR9348FS8263	Issuance/BondEMTN CFSSOLIP FR9348FS8263/0D/TAUX/05/02/2029	05/02/2029	EUR	-1 000 000	-1 000 000
FR9348FS8271	Issuance/BondCFSFRPP2 EMTN/0D/TAUX/30/12/2031	30/12/2031	EUR	-1 000 000	-1 000 000
FR9348FS8289	Issuance/BondCFSFRPP2 EMTN/0D/TAUX/30/12/2026	30/12/2026	EUR	-800 000	-800 000
FR9348FS8297	Issuance/BondEMTN CFSEISIP FR9348FS8297/0D/TAUX/03/03/2026	03/03/2026	EUR	-300 000	-300 000
FR9348FS8305	Issuance/BondEMTN CFSEISIP FR9348FS8305/0D/TAUX/02/03/2026	02/03/2026	EUR	-300 000	-300 000
FR9348FS8313	Issuance/BondEMTN CFSEISIP FR9348FS8313/0D/TAUX/01/03/2027	01/03/2027	EUR	-300 000	-300 000
FR9348FS8321	Issuance/BondEMTN CFSEISIP FR9348FS8321/0D/TAUX/02/03/2027	02/03/2027	EUR	-500 000	-500 000
FR9348FS8347	Issuance/BondEMTN CFSEISIP FR9348FS8347/0D/TAUX/03/03/2027	03/03/2027	EUR	-500 000	-500 000
FR9348FS8354	Issuance/BondEMTN CFSEISIP FR9348FS8354/0D/TAUX/04/03/2027	04/03/2027	EUR	-300 000	-300 000
FR9348FS8362	Issuance/BondEMTN CFSEISIP FR9348FS8362/0D/TAUX/07/03/2025	07/03/2025	EUR	-400 000	-400 000
FR9348FS8370	Issuance/BondEMTN CFSEISIP FR9348FS8370/0D/TAUX/08/03/2032	08/03/2032	EUR	-325 000	-325 000
FR9348FS8396	Issuance/BondCFSFRPP2 EMTN/0D/TAUX/30/06/2027	30/06/2027	EUR	-500 000	-500 000
FR9348FS8404	Issuance/BondCFSFRPP2 EMTN/0D/TAUX/30/06/2030	30/06/2030	EUR	-500 000	-500 000
FR9348FS8412	Issuance/BondCFSFRPP2 EMTN/0D/TAUX/05/03/2029	05/03/2029	EUR	-500 000	-500 000
FR9348FS8420	Issuance/BondEMTN CFSEISIP FR9348FS8420/0D/TAUX/03/03/2028	03/03/2028	EUR	-1 000 000	-1 000 000
FR9348FS8446	Issuance/BondEMTN CFSEISIP FR9348FS8446/0D/TAUX/08/03/2030	08/03/2030	EUR	-300 000	-300 000
FR9348FS8453	Issuance/BondEMTN CFSEISIP FR9348FS8453/0D/TAUX/09/03/2027	09/03/2027	EUR	-400 000	-400 000
FR9348FS8461	Issuance/BondEMTN CFSEISIP FR9348FS8461/0D/TAUX/09/03/2027	09/03/2027	EUR	-300 000	-300 000
FR9348FS8479	Issuance/BondEMTN CFSSOLIP FR9348FS8479/0D/TAUX/03/03/2037	03/03/2037	EUR	-7 200 000	-7 200 000
FR9348FS8487	Issuance/BondCFSFRPP2 EMTN/0D/TAUX/08/03/2032	08/03/2032	EUR	-500 000	-500 000

CREDIT AGRICOLE CIB FINANCIAL SOLUTIONS  
Rapport financier semestriel au 30 juin 2022

Code Isin	Libellé du Code Isin	Date d'échéance	Devise	Montant Nominal en devise	Montant Nominal en CVEUR
FR9348FS8495	Issuance/BondEMTN CFSEISIP FR9348FS8495/0D/TAUX/11/03/2030	11/03/2030	EUR	-300 000	-300 000
FR9348FS8503	Issuance/BondEMTN CFSEISIP FR9348FS8503/0D/TAUX/10/03/2027	10/03/2027	EUR	-300 000	-300 000
FR9348FS8511	Issuance/BondEMTN CFSEISIP FR9348FS8511/0D/TAUX/10/03/2027	10/03/2027	EUR	-300 000	-300 000
FR9348FS8529	Issuance/BondEMTN CFSEISIP FR9348FS8529/0D/TAUX/11/03/2027	11/03/2027	EUR	-500 000	-500 000
FR9348FS8537	Issuance/BondEMTN CFSEISIP FR9348FS8537/0D/TAUX/08/03/2027	08/03/2027	EUR	-750 000	-750 000
FR9348FS8560	Issuance/BondEMTN CFSEISIP FR9348FS8560/0D/TAUX/16/03/2027	16/03/2027	EUR	-1 100 000	-1 100 000
FR9348FS8578	Issuance/BondCFSFRPP2 EMTN/0D/TAUX/30/12/2026	20/12/2026	EUR	-5 000 000	-5 000 000
FR9348FS8586	Issuance/BondEMTN CFSEISIP FR9348FS8586/0D/TAUX/18/03/2030	18/03/2030	EUR	-300 000	-300 000
FR9348FS8594	Issuance/BondEMTN CFSEISIP FR9348FS8594/0D/TAUX/17/03/2027	17/03/2027	EUR	-1 500 000	-1 500 000
FR9348FS8602	Issuance/BondEMTN CFSEISIP FR9348FS8602/0D/TAUX/18/03/2027	18/03/2027	EUR	-1 500 000	-1 500 000
FR9348FS8610	Issuance/BondEMTN CFSEISIP FR9348FS8610/0D/TAUX/17/03/2027	17/03/2027	EUR	-500 000	-500 000
FR9348FS8628	Issuance/BondEMTN CFSEISIP FR9348FS8628/0D/TAUX/18/03/2027	18/03/2027	EUR	-300 000	-300 000
FR9348FS8636	Issuance/BondEMTN CFSEISIP FR9348FS8636/0D/TAUX/11/03/2027	11/03/2027	EUR	-30 000 000	-30 000 000
FR9348FS8644	Issuance/BondEMTN CFSEISIP FR9348FS8644/0D/TAUX/18/03/2027	18/03/2027	EUR	-500 000	-500 000
FR9348FS8651	Issuance/BondEMTN CFSEISIP FR9348FS8651/0D/TAUX/22/04/2027	22/04/2027	EUR	-1 450 000	-1 450 000
FR9348FS8669	Issuance/BondEMTN CFSEISIP FR9348FS8669/0D/TAUX/27/05/2027	27/05/2027	EUR	-50 000 000	-50 000 000
FR9348FS8677	Issuance/BondCFSFRPP2 EMTN/0D/TAUX/28/04/2032	28/04/2032	EUR	-15 000 000	-15 000 000
FR9348FS8685	Issuance/BondEMTN CFSEISIP FR9348FS8685/0D/TAUX/04/05/2027	04/05/2027	EUR	-500 000	-500 000
FR9348FS8693	Issuance/BondEMTN CFSEISIP FR9348FS8693/0D/TAUX/29/07/2027	29/07/2027	EUR	-30 000 000	-30 000 000
FR9348FS8701	Issuance/BondEMTN CFSEISIP FR9348FS8701/0D/TAUX/22/03/2030	22/03/2030	EUR	-350 000	-350 000
FR9348FS8719	Issuance/BondEMTN CFSEISIP FR9348FS8719/0D/TAUX/22/03/2030	22/03/2030	EUR	-350 000	-350 000
FR9348FS8727	Issuance/BondEMTN CFSEISIP FR9348FS8727/0D/TAUX/15/03/2027	15/03/2027	EUR	-880 000	-880 000
FR9348FS8735	Issuance/BondEMTN CFSEISIP FR9348FS8735/0D/TAUX/22/03/2027	22/03/2027	EUR	-400 000	-400 000
FR9348FS8743	Issuance/BondEMTN CFSEISIP FR9348FS8743/0D/TAUX/24/03/2027	24/03/2027	EUR	-600 000	-600 000
FR9348FS8750	Issuance/BondEMTN CFSEISIP FR9348FS8750/0D/TAUX/17/03/2027	17/03/2027	EUR	-650 000	-650 000
FR9348FS8768	Issuance/BondEMTN CFSEISIP FR9348FS8768/0D/TAUX/25/03/2025	25/03/2025	EUR	-300 000	-300 000
FR9348FS8776	Issuance/BondEMTN CFSEISIP FR9348FS8776/0D/TAUX/25/03/2027	25/03/2027	EUR	-400 000	-400 000
FR9348FS8784	Issuance/BondEMTN CFSEISIP FR9348FS8784/0D/TAUX/30/03/2027	30/03/2027	EUR	-600 000	-600 000
FR9348FS8792	Issuance/BondEMTN CFSEISIP FR9348FS8792/0D/TAUX/30/03/2027	30/03/2027	EUR	-600 000	-600 000
FR9348FS8826	Issuance/BondEMTN CFSEISIP FR9348FS8826/0D/TAUX/27/06/2024	27/06/2024	EUR	-1 000 000	-1 000 000
FR9348FS8909	Issuance/BondCFSFRPP2 EMTN/0D/TAUX/30/06/2029	30/06/2029	EUR	-2 000 000	-2 000 000
FR9348FS8917	Issuance/BondEMTN CFSSOLIP FR9348FS8917/0D/TAUX/30/03/2027	30/03/2027	EUR	-5 340 000	-5 340 000
FR9348FS8925	Issuance/BondEMTN CFSSOLIP FR9348FS8925/0D/TAUX/30/03/2027	30/03/2027	EUR	-5 350 000	-5 350 000
FR9348FS8933	Issuance/BondCFSFRPP2 EMTN/0D/TAUX/30/06/2032	30/06/2032	EUR	-500 000	-500 000
FR9348FS8941	Issuance/BondEMTN CFSSOLIP FR9348FS8941/0D/TAUX/23/03/2027	23/03/2027	EUR	-1 000 000	-1 000 000
FR9348FS8958	Issuance/BondEMTN CFSEISIP FR9348FS8958/0D/TAUX/01/04/2027	01/04/2027	EUR	-350 000	-350 000
FR9348FS8966	Issuance/BondEMTN CFSEISIP FR9348FS8966/0D/TAUX/04/04/2030	04/04/2030	EUR	-1 475 000	-1 475 000
FR9348FS8974	Issuance/BondEMTN CFSEISIP FR9348FS8974/0D/TAUX/30/03/2027	30/03/2027	EUR	-850 000	-850 000
FR9348FS8982	Issuance/BondEMTN CFSEISIP FR9348FS8982/0D/TAUX/30/03/2027	30/03/2027	EUR	-600 000	-600 000
FR9348FS8990	Issuance/BondEMTN CFSEISIP FR9348FS8990/0D/TAUX/07/04/2027	07/04/2027	EUR	-600 000	-600 000
FR9348FS9006	Issuance/BondEMTN CFSEISIP FR9348FS9006/0D/TAUX/09/04/2027	09/04/2027	EUR	-400 000	-400 000
FR9348FS9014	Issuance/BondEMTN CFSEISIP FR9348FS9014/0D/TAUX/09/04/2027	09/04/2027	EUR	-1 000 000	-1 000 000
FR9348FS9022	Issuance/BondEMTN CFSEISIP FR9348FS9022/0D/TAUX/12/04/2030	12/04/2030	EUR	-2 500 000	-2 500 000
FR9348FS9030	Issuance/BondEMTN CFSEISIP FR9348FS9030/0D/TAUX/08/04/2027	08/04/2027	EUR	-2 000 000	-2 000 000
FR9348FS9048	Issuance/BondEMTN CFSEISIP FR9348FS9048/0D/TAUX/31/12/2026	31/12/2026	EUR	-30 000 000	-30 000 000
FR9348FS9063	Issuance/BondCFSFRPP2 EMTN/0D/TAUX/11/04/2032	11/04/2032	EUR	-700 000	-700 000
FR9348FS9071	Issuance/BondEMTN CFSSOLIP FR9348FS9071/0D/TAUX/19/04/2032	19/04/2032	EUR	-3 000 000	-3 000 000
FR9348FS9089	Issuance/BondEMTN CFSEISIP FR9348FS9089/0D/TAUX/12/04/2030	12/04/2030	EUR	-1 000 000	-1 000 000
FR9348FS9097	Issuance/BondEMTN CFSEISIP FR9348FS9097/0D/TAUX/01/04/2027	01/04/2027	EUR	-600 000	-600 000
FR9348FS9105	Issuance/BondEMTN CFSEISIP FR9348FS9105/0D/TAUX/31/12/2099	11/04/2025	EUR	-1 000 000	-1 000 000
FR9348FS9113	Issuance/BondEMTN CFSEISIP FR9348FS9113/0D/TAUX/31/12/2099	11/04/2025	EUR	-1 000 000	-1 000 000
FR9348FS9121	Issuance/BondEMTN CFSEISIP FR9348FS9121/0D/TAUX/31/12/2099	11/04/2025	EUR	-550 000	-550 000
FR9348FS9139	Issuance/BondEMTN CFSEISIP FR9348FS9139/0D/TAUX/31/12/2099	14/04/2025	EUR	-300 000	-300 000
FR9348FS9147	Issuance/BondEMTN CFSEISIP FR9348FS9147/0D/TAUX/31/12/2099	13/04/2027	EUR	-300 000	-300 000
FR9348FS9154	Issuance/BondEMTN CFSEISIP FR9348FS9154/0D/TAUX/13/04/2027	13/04/2027	EUR	-500 000	-500 000
FR9348FS9162	Issuance/BondEMTN CFSEISIP FR9348FS9162/0D/TAUX/15/04/2030	15/04/2030	EUR	-1 000 000	-1 000 000
FR9348FS9188	Issuance/BondEMTN CFSEISIP FR9348FS9188/0D/TAUX/15/04/2030	15/04/2030	EUR	-300 000	-300 000
FR9348FS9196	Issuance/BondEMTN CFSEISIP FR9348FS9196/0D/TAUX/14/04/2025	14/04/2025	EUR	-500 000	-500 000
FR9348FS9204	Issuance/BondEMTN CFSEISIP FR9348FS9204/0D/TAUX/14/04/2025	14/04/2025	EUR	-500 000	-500 000
FR9348FS9212	Issuance/BondEMTN CFSEISIP FR9348FS9212/0D/TAUX/14/04/2025	14/04/2025	EUR	-1 000 000	-1 000 000
FR9348FS9238	Issuance/BondEMTN CFSEISIP FR9348FS9238/0D/TAUX/19/04/2027	19/04/2027	EUR	-675 000	-675 000
FR9348FS9246	Issuance/BondEMTN CFSEISIP FR9348FS9246/0D/TAUX/17/06/2027	17/06/2027	EUR	-30 000 000	-30 000 000
FR9348FS9253	Issuance/BondEMTN CFSEISIP FR9348FS9253/0D/TAUX/20/04/2027	20/04/2027	EUR	-1 000 000	-1 000 000
FR9348FS9261	Issuance/BondEMTN CFSEISIP FR9348FS9261/0D/TAUX/20/04/2027	20/04/2027	EUR	-16 000 000	-16 000 000
FR9348FS9279	Issuance/BondEMTN CFSEISIP FR9348FS9279/0D/TAUX/20/04/2027	20/04/2027	EUR	-300 000	-300 000
FR9348FS9287	Issuance/BondEMTN CFSSOLIP FR9348FS9287/0D/TAUX/11/04/2027	11/04/2027	EUR	-3 225 000	-3 225 000
FR9348FS9295	Issuance/BondEMTN CFSSOLIP FR9348FS9295/0D/TAUX/12/04/2032	12/04/2032	EUR	-1 000 000	-1 000 000
FR9348FS9303	Issuance/BondCFSFRPP2 EMTN/0D/TAUX/06/04/2032	06/04/2032	EUR	-1 000 000	-1 000 000
FR9348FS9311	Issuance/BondEMTN CFSSOLIP FR9348FS9311/0D/TAUX/19/04/2032	19/04/2032	EUR	-10 000 000	-10 000 000
FR9348FS9329	Issuance/BondCFSFRPP2 EMTN/0D/TAUX/30/06/2031	30/06/2031	EUR	-500 000	-500 000
FR9348FS9337	Issuance/BondEMTN CFSEISIP FR9348FS9337/0D/TAUX/20/04/2027	20/04/2027	EUR	-1 500 000	-1 500 000
FR9348FS9345	Issuance/BondEMTN CFSEISIP FR9348FS9345/0D/TAUX/22/04/2024	22/04/2024	EUR	-300 000	-300 000
FR9348FS9352	Issuance/BondEMTN CFSEISIP FR9348FS9352/0D/TAUX/22/04/2024	22/04/2024	EUR	-2 000 000	-2 000 000
FR9348FS9360	Issuance/BondEMTN CFSEISIP FR9348FS9360/0D/TAUX/22/04/2027	22/04/2027	EUR	-1 000 000	-1 000 000
FR9348FS9378	Issuance/BondEMTN CFSEISIP FR9348FS9378/0D/TAUX/19/04/2027	19/04/2027	EUR	-800 000	-800 000
FR9348FS9386	Issuance/BondEMTN CFSSOLIP FR9348FS9386/0D/TAUX/20/04/2027	20/04/2027	EUR	-300 000	-300 000

CREDIT AGRICOLE CIB FINANCIAL SOLUTIONS  
Rapport financier semestriel au 30 juin 2022

Code Isin	Libellé du Code Isin	Date d'échéance	Devise	Montant Nominal en devise	Montant Nominal en CVEUR
FR9348FS9394	Issuance/BondEMTN CFSSOLIP FR9348FS9394/0D/TAUX/22/04/2025	22/04/2025	EUR	-800 000	-800 000
FR9348FS9402	Issuance/BondEMTN CFSEISIP FR9348FS9402/0D/TAUX/22/04/2027	22/04/2027	EUR	-400 000	-400 000
FR9348FS9410	Issuance/BondEMTN CFSEISIP FR9348FS9410/0D/TAUX/26/04/2027	26/04/2027	EUR	-600 000	-600 000
FR9348FS9428	Issuance/BondEMTN CFSEISIP FR9348FS9428/0D/TAUX/26/04/2030	26/04/2030	EUR	-500 000	-500 000
FR9348FS9436	Issuance/BondEMTN CFSEISIP FR9348FS9436/0D/TAUX/27/04/2026	27/04/2026	EUR	-500 000	-500 000
FR9348FS9444	Issuance/BondEMTN CFSEISIP FR9348FS9444/0D/TAUX/21/04/2027	21/04/2027	EUR	-3 000 000	-3 000 000
FR9348FS9451	Issuance/BondEMTN CFSEISIP FR9348FS9451/0D/TAUX/02/05/2028	02/05/2028	EUR	-300 000	-300 000
FR9348FS9469	Issuance/BondEMTN CFSEISIP FR9348FS9469/0D/TAUX/03/05/2028	03/05/2028	EUR	-500 000	-500 000
FR9348FS9477	Issuance/BondEMTN CFSEISIP FR9348FS9477/0D/TAUX/03/05/2028	03/05/2028	EUR	-500 000	-500 000
FR9348FS9485	Issuance/BondEMTN CFSEISIP FR9348FS9485/0D/TAUX/28/04/2027	28/04/2027	EUR	-1 300 000	-1 300 000
FR9348FS9501	Issuance/BondCFSFRPP2 EMTN/0D/TAUX/30/06/2032	30/06/2032	EUR	-500 000	-500 000
FR9348FS9519	Issuance/BondCFSFRPP2 EMTN/0D/TAUX/30/06/2032	30/06/2032	EUR	-500 000	-500 000
FR9348FS9527	Issuance/BondCFSFRPP2 EMTN/0D/TAUX/27/04/2032	27/04/2032	EUR	-500 000	-500 000
FR9348FS9535	Issuance/BondEMTN CFSSOLIP FR9348FS9535/0D/TAUX/30/04/2027	30/04/2027	EUR	-3 500 000	-3 500 000
FR9348FS9550	Issuance/BondEMTN CFSEISIP FR9348FS9550/0D/TAUX/03/06/2030	03/06/2030	EUR	-7 814 000	-7 814 000
FR9348FS9568	Issuance/BondEMTN CFSEISIP FR9348FS9568/0D/TAUX/03/06/2030	03/06/2030	EUR	-5 130 000	-5 130 000
FR9348FS9576	Issuance/BondEMTN CFSEISIP FR9348FS9576/0D/TAUX/31/12/2026	31/12/2026	EUR	-30 000 000	-30 000 000
FR9348FS9584	Issuance/BondEMTN CFSEISIP FR9348FS9584/0D/TAUX/11/05/2027	11/05/2027	EUR	-300 000	-300 000
FR9348FS9592	Issuance/BondEMTN CFSSOLIP FR9348FS9592/0D/TAUX/03/05/2034	03/05/2034	EUR	-3 000 000	-3 000 000
FR9348FS9600	Issuance/BondCFSFRPP2 EMTN/0D/TAUX/03/05/2032	03/05/2032	EUR	-15 000 000	-15 000 000
FR9348FS9618	Issuance/BondEMTN CFSSOLIP FR9348FS9618/0D/TAUX/03/05/2027	03/05/2027	EUR	-2 200 000	-2 200 000
FR9348FS9626	Issuance/BondEMTN CFSEISIP FR9348FS9626/0D/TAUX/16/05/2030	16/05/2030	EUR	-700 000	-700 000
FR9348FS9634	Issuance/BondEMTN CFSEISIP FR9348FS9634/0D/TAUX/16/05/2030	16/05/2030	EUR	-550 000	-550 000
FR9348FS9642	Issuance/BondEMTN CFSEISIP FR9348FS9642/0D/TAUX/18/05/2027	18/05/2027	EUR	-1 000 000	-1 000 000
FR9348FS9659	Issuance/BondEMTN CFSSOLIP FR9348FS9659/0D/TAUX/05/05/2029	05/05/2029	EUR	-1 000 000	-1 000 000
FR9348FS9667	Issuance/BondCFSFRPP2 EMTN/0D/TAUX/30/06/2032	30/06/2032	EUR	-500 000	-500 000
FR9348FS9675	Issuance/BondEMTN CFSSOLIP FR9348FS9675/0D/TAUX/11/11/2023	11/11/2023	EUR	-5 000 000	-5 000 000
FR9348FS9683	Issuance/BondEMTN CFSSOLIP FR9348FS9683/0D/TAUX/11/11/2023	11/11/2023	EUR	-5 000 000	-5 000 000
FR9348FS9691	Issuance/BondEMTN CFSSOLIP FR9348FS9691/0D/TAUX/04/05/2027	04/05/2027	EUR	-500 000	-500 000
FR9348FS9709	Issuance/BondEMTN CFSSOLIP FR9348FS9709/0D/TAUX/19/05/2025	19/05/2025	EUR	-11 500 000	-11 500 000
FR9348FS9717	Issuance/BondCFSFRPP2 EMTN/0D/TAUX/30/06/2027	30/06/2027	EUR	-1 000 000	-1 000 000
FR9348FS9725	Issuance/BondCFSFRPP2 EMTN/0D/TAUX/30/06/2027	30/06/2027	EUR	-1 000 000	-1 000 000
FR9348FS9733	Issuance/BondEMTN CFSSOLIP FR9348FS9733/0D/TAUX/17/05/2027	17/05/2027	EUR	-800 000	-800 000
FR9348FS9741	Issuance/BondEMTN CFSSOLIP FR9348FS9741/0D/TAUX/26/05/2027	26/05/2027	EUR	-10 000 000	-10 000 000
FR9348FS9758	Issuance/BondCFSFRPP2 EMTN/0D/TAUX/30/06/2032	30/06/2032	EUR	-500 000	-500 000
FR9348FS9766	Issuance/BondCFSFRPP2 EMTN/0D/TAUX/30/06/2032	30/06/2032	EUR	-500 000	-500 000
FR9348FS9774	Issuance/BondEMTN CFSSOLIP FR9348FS9774/0D/TAUX/23/05/2025	23/05/2025	EUR	-3 600 000	-3 600 000
FR9348FS9782	Issuance/BondEMTN CFSEISIP FR9348FS9782/0D/TAUX/27/05/2030	27/05/2030	EUR	-2 000 000	-2 000 000
FR9348FS9790	Issuance/BondEMTN CFSEISIP FR9348FS9790/0D/TAUX/26/05/2027	26/05/2027	EUR	-1 000 000	-1 000 000
FR9348FS9808	Issuance/BondEMTN CFSEISIP FR9348FS9808/0D/TAUX/19/05/2027	19/05/2027	EUR	-940 000	-940 000
FR9348FS9824	Issuance/BondEMTN CFSEISIP FR9348FS9824/0D/TAUX/20/05/2027	20/05/2027	EUR	-750 000	-750 000
FR9348FS9832	Issuance/BondEMTN CFSSOLIP FR9348FS9832/0D/TAUX/24/05/2025	24/05/2025	EUR	-500 000	-500 000
FR9348FS9840	Issuance/BondEMTN CFSSOLIP FR9348FS9840/0D/TAUX/26/05/2025	26/05/2025	EUR	-5 500 000	-5 500 000
FR9348FS9857	Issuance/BondEMTN CFSSOLIP FR9348FS9857/0D/TAUX/01/06/2030	01/06/2030	EUR	-1 500 000	-1 500 000
FR9348FS9873	Issuance/BondEMTN CFSSOLIP FR9348FS9873/0D/TAUX/23/05/2029	23/05/2029	EUR	-4 000 000	-4 000 000
FR9348FS9881	Issuance/BondEMTN CFSSOLIP FR9348FS9881/0D/TAUX/23/05/2029	23/05/2029	EUR	-4 000 000	-4 000 000
FR9348FS9899	Issuance/BondEMTN CFSEISIP FR9348FS9899/0D/TAUX/27/05/2032	27/05/2032	EUR	-300 000	-300 000
FR9348FS9907	Issuance/BondEMTN CFSEISIP FR9348FS9907/0D/TAUX/27/05/2030	27/05/2030	EUR	-300 000	-300 000
FR9348FS9915	Issuance/BondEMTN CFSEISIP FR9348FS9915/0D/TAUX/30/05/2024	30/05/2024	EUR	-1 000 000	-1 000 000
FR9348FS9923	Issuance/BondEMTN CFSEISIP FR9348FS9923/0D/TAUX/30/05/2028	30/05/2028	EUR	-500 000	-500 000
FR9348FS9931	Issuance/BondEMTN CFSEISIP FR9348FS9931/0D/TAUX/01/06/2027	01/06/2027	EUR	-3 000 000	-3 000 000
FR9348FS9949	Issuance/BondEMTN CFSEISIP FR9348FS9949/0D/TAUX/01/06/2027	01/06/2027	EUR	-3 000 000	-3 000 000
FR9348FS9956	Issuance/BondEMTN CFSEISIP FR9348FS9956/0D/TAUX/01/06/2027	01/06/2027	EUR	-340 000	-340 000
FR9348FS9964	Issuance/BondEMTN CFSEISIP FR9348FS9964/0D/TAUX/26/05/2027	26/05/2027	EUR	-1 784 000	-1 784 000
FR9348FS9972	Issuance/BondEMTN CFSEISIP FR9348FS9972/0D/TAUX/07/06/2027	07/06/2027	EUR	-300 000	-300 000
FR9348FS9980	Issuance/BondEMTN CFSEISIP FR9348FS9980/0D/TAUX/17/06/2027	17/06/2027	EUR	-1 000 000	-1 000 000
FR9348FS9998	Issuance/BondEMTN CFSEISIP FR9348FS9998/0D/TAUX/27/05/2027	27/05/2027	EUR	-1 150 000	-1 150 000
FR9349FS1002	Issuance/BondEMTN CFSSOLIP FR9349FS1002/0D/TAUX/31/05/2027	31/05/2027	EUR	-500 000	-500 000
FR9349FS1010	Issuance/BondEMTN CFSEISIP FR9349FS1010/0D/TAUX/27/05/2027	27/05/2027	EUR	-500 000	-500 000
FR9349FS1028	Issuance/BondEMTN CFSEISIP FR9349FS1028/0D/TAUX/07/06/2028	07/06/2028	EUR	-1 100 000	-1 100 000
FR9349FS1069	Issuance/BondEMTN CFSSOLIP FR9349FS1069/0D/TAUX/02/06/2028	02/06/2028	EUR	-800 000	-800 000
FR9349FS1077	Issuance/BondEMTN CFSSOLIP FR9349FS1077/0D/TAUX/02/06/2030	02/06/2030	EUR	-1 000 000	-1 000 000
FR9349FS1085	Issuance/BondEMTN CFSSOLIP FR9349FS1085/0D/TAUX/13/06/2024	13/06/2024	EUR	-2 000 000	-2 000 000
FR9349FS1093	Issuance/BondEMTN CFSSOLIP FR9349FS1093/0D/TAUX/06/06/2027	06/06/2027	EUR	-600 000	-600 000
FR9349FS1135	Issuance/BondEMTN CFSSOLIP FR9349FS1135/0D/TAUX/08/06/2027	08/06/2027	EUR	-2 000 000	-2 000 000
FR9349FS1143	Issuance/BondEMTN CFSSOLIP FR9349FS1143/0D/TAUX/08/06/2024	08/06/2024	EUR	-10 000 000	-10 000 000
FR9349FS1150	Issuance/BondEMTN CFSSOLIP FR9349FS1150/0D/TAUX/15/06/2024	15/06/2024	EUR	-2 000 000	-2 000 000
FR9349FS1168	Issuance/BondEMTN CFSSOLIP FR9349FS1168/0D/TAUX/15/06/2025	15/06/2025	EUR	-500 000	-500 000
FR9349FS1176	Issuance/BondCFSFRPP2 EMTN/0D/TAUX/30/06/2030	30/06/2030	EUR	-4 000 000	-4 000 000
FR9349FS1184	Issuance/BondEMTN CFSSOLIP FR9349FS1184/0D/TAUX/17/06/2032	17/06/2032	EUR	-16 000 000	-16 000 000
FR9349FS1192	Issuance/BondEMTN CFSSOLIP FR9349FS1192/0D/TAUX/22/06/2027	22/06/2027	EUR	-1 150 000	-1 150 000
FR9349FS1200	Issuance/BondEMTN CFSSOLIP FR9349FS1200/0D/TAUX/17/06/2027	17/06/2027	EUR	-750 000	-750 000
FR9349FS1218	Issuance/BondEMTN CFSSOLIP FR9349FS1218/0D/TAUX/17/06/2027	17/06/2027	EUR	-500 000	-500 000
FR9349FS1226	Issuance/BondCFSFRPP2 EMTN/0D/TAUX/30/12/2029	30/12/2029	EUR	-1 200 000	-1 200 000
FR9349FS1234	Issuance/BondEMTN CFSSOLIP FR9349FS1234/0D/TAUX/29/06/2027	29/06/2027	EUR	-1 500 000	-1 500 000
FR9349FS1242	Issuance/BondEMTN CFSSOLIP FR9349FS1242/0D/TAUX/23/06/2030	23/06/2030	EUR	-15 000 000	-15 000 000

CREDIT AGRICOLE CIB FINANCIAL SOLUTIONS  
Rapport financier semestriel au 30 juin 2022

Code Isin	Libellé du Code Isin	Date d'échéance	Devise	Montant Nominal en devise	Montant Nominal en CVEUR
FR9349FS1259	Issuance/BondEMTN CFSEISIP FR9349FS1259/0D/TAUX/14/06/2027	14/06/2027	EUR	-8 361 000	-8 361 000
FR9349FS1267	Issuance/BondEMTN CFSEISIP FR9349FS1267/0D/TAUX/24/06/2030	24/06/2030	EUR	-300 000	-300 000
FR9349FS1275	Issuance/BondEMTN CFSEISIP FR9349FS1275/0D/TAUX/23/06/2027	23/06/2027	EUR	-300 000	-300 000
FR9349FS1333	Issuance/BondEMTN CFSEISIP FR9349FS1333/0D/TAUX/24/06/2027	24/06/2027	EUR	-1 000 000	-1 000 000
FR9349FS1341	Issuance/BondCFSFRPP2 EMTN/0D/TAUX/23/06/2032	23/06/2032	EUR	-5 000 000	-5 000 000
FR9349FS1390	Issuance/BondEMTN CFSEISIP FR9349FS1390/0D/TAUX/22/06/2027	22/06/2027	EUR	-30 000 000	-30 000 000
FR9349FS1408	Issuance/BondEMTN CFSEISIP FR9349FS1408/0D/TAUX/29/06/2027	29/06/2027	EUR	-2 000 000	-2 000 000
FR9349FS1424	Issuance/BondEMTN CFSSOLIP FR9349FS1424/0D/TAUX/27/06/2027	27/06/2027	EUR	-2 000 000	-2 000 000
FR9349FS1432	Issuance/BondEMTN CFSSOLIP FR9349FS1432/0D/TAUX/28/06/2027	28/06/2027	EUR	-1 000 000	-1 000 000
FR9349FS1473	Issuance/BondEMTN CFSSOLIP FR9349FS1473/0D/TAUX/30/06/2027	30/06/2027	EUR	-1 300 000	-1 300 000
FR9349FS1531	Issuance/BondCFSFRPP2 EMTN/0D/TAUX/30/06/2029	30/06/2029	EUR	-1 000 000	-1 000 000
XS1050449849	Issuance/BondCFSFRPP2 EMTN/0D/30/06/2024/6.75%	30/06/2024	EUR	-2 000 000	-2 000 000
XS1072644427	Issuance/BondEMTN CFSSOLIP XS1072644427/0D/TAUX/04/06/2024	04/06/2024	EUR	-1 000 000	-1 000 000
XS1132164689	Issuance/BondCFSFRPP2 EMTN/0D/TAUX/22/12/2022	22/12/2022	EUR	-1 500 000	-1 500 000
XS1171802553	Issuance/BondCFSFRPP2 EMTN/0D/06/02/2023/6.1%	06/02/2023	EUR	-750 000	-750 000
XS1173855070	Issuance/BondCFSFRPP2 EMTN/0D/30/03/2025/7.7%	30/03/2025	EUR	-2 200 000	-2 200 000
XS1173855237	Issuance/BondCFSFRPP2 EMTN/0D/30/03/2025/6.4%	30/03/2025	EUR	-2 500 000	-2 500 000
XS1196085549	Issuance/BondCFSFRPP2 EMTN/0D/TAUX/04/06/2025	04/06/2025	EUR	-3 875 000	-3 875 000
XS1214666510	Issuance/BondCFSFRPP2 EMTN/0D/TAUX/22/06/2023	22/06/2023	EUR	-2 300 000	-2 300 000
XS1279282310	Issuance/BondCFSFRPP2 EMTN/0D/TAUX/21/11/2022	21/11/2022	EUR	-3 000 000	-3 000 000
XS1288308981	Issuance/BondCFSFRPP2 EMTN/0D/TAUX/14/09/2025	14/09/2025	EUR	-10 000 000	-10 000 000
XS1298739654	Issuance/BondCFSFRPP2 EMTN/0D/TAUX/20/11/2023	20/11/2023	EUR	-1 300 000	-1 300 000
XS1334778534	Issuance/BondCFSFRPP2 EMTN/0D/TAUX/17/06/2024	17/06/2024	EUR	-800 000	-800 000
XS1367216824	Issuance/BondCERTIFICATE CFSFRPP2/6Y/TAUX/29/07/2022	29/07/2022	EUR	-3 019 000	-3 019 000
XS1417402028	Issuance/BondCERTIFICAT CFSFRPP2/0D/TAUX/31/08/2023	31/08/2023	EUR	-3 148 000	-3 148 000
XS1457327358	Issuance/BondEMTN FSBOKEIS XS1457327358/0D/TAUX/14/12/2026	14/12/2026	EUR	-3 750 000	-3 750 000
XS1517428402	Issuance/BondCFSFRPP2 EMTN/0D/TAUX/19/04/2023	19/04/2023	EUR	-3 000 000	-3 000 000
XS1517428584	Issuance/BondCFSFRPP2 EMTN/0D/TAUX/22/12/2025	22/12/2025	EUR	-3 000 000	-3 000 000
XS1549191804	Issuance/BondEMTN FSBOKEIS XS1549191804/0D/TAUX/07/06/2027	07/06/2027	EUR	-1 000 000	-1 000 000
XS1566934219	Issuance/BondEMTN CFSSOLIP XS1566934219/0D/TAUX/07/07/2022	07/07/2022	EUR	-4 000 000	-4 000 000
XS1590345184	Issuance/BondCFSFRPP2 EMTN/0D/TAUX/30/12/2022	30/12/2022	EUR	-1 500 000	-1 500 000
XS1590351828	Issuance/BondEMTN CFSSOLIP XS1590351828/0D/TAUX/18/09/2022	18/09/2022	EUR	-10 000 000	-10 000 000
XS1630600358	Issuance/BondEMTN FSBOKEIS XS1630600358/0D/TAUX/12/10/2022	12/10/2022	EUR	-450 000	-450 000
XS1630601166	Issuance/BondEMTN CFSSOLIP XS1630601166/0D/TAUX/10/10/2027	10/10/2027	EUR	-30 000 000	-30 000 000
XS1654976197	Issuance/BondCFSFRPP2 EMTN/0D/TAUX/06/01/2023	06/01/2023	EUR	-1 000 000	-1 000 000
XS1654984969	Issuance/BondEMTN FSBOKEIS XS1654984969/0D/TAUX/23/12/2024	23/12/2024	EUR	-1 000 000	-1 000 000
XS1719279603	Issuance/BondCFSFRPP2 EMTN/0D/TAUX/06/01/2023	06/01/2023	EUR	-1 339 995	-1 339 995
XS1754486915	Issuance/BondEMTN FSBOKEIS XS1754486915/0D/TAUX/28/05/2029	28/05/2029	EUR	-300 000	-300 000
XS1754491915	Issuance/BondEMTN FSBOKEIS XS1754491915/0D/TAUX/20/12/2024	20/12/2024	EUR	-50 000	-50 000
XS1754498506	Issuance/BondCFSFRPP2 EMTN/0D/30/06/2023/0.6%	30/06/2023	EUR	-6 600 000	-6 600 000
XS1754498688	Issuance/BondEMTN FSBOKEIS XS1754498688/0D/TAUX/14/06/2023	14/06/2023	EUR	-1 000 000	-1 000 000
XS1754499819	Issuance/BondEMTN FSBOKEIS XS1754499819/0D/TAUX/15/08/2023	15/08/2023	EUR	-1 000 000	-1 000 000
XS1754500095	Issuance/BondEMTN FSBOKEIS XS1754500095/5Y/TAUX/05/10/2023	05/10/2023	EUR	-1 000 000	-1 000 000
XS1754501143	Issuance/BondEMTN FSBOKEIS XS1754501143/0D/TAUX/09/05/2023	09/05/2023	EUR	-815 000	-815 000
XS1766069592	Issuance/BondEMTN FSBOKEIS XS1766069592/0D/TAUX/06/06/2024	06/06/2024	EUR	-1 000 000	-1 000 000
XS1766070178	Issuance/BondCFSFRPP2 EMTN/0D/TAUX/29/06/2028	29/06/2028	EUR	-420 000	-420 000
XS1782015900	Issuance/BondCFSFRPP2 EMTN/0D/TAUX/30/06/2023	30/06/2023	EUR	-5 000 000	-5 000 000
XS1782022518	Issuance/BondCFSFRPP2 EMTN/0D/TAUX/30/06/2023	30/06/2023	EUR	-2 530 750	-2 530 750
XS1782022864	Issuance/BondCFSFRPP2 EMTN/0D/TAUX/06/07/2023	06/07/2023	EUR	-3 200 000	-3 200 000
XS1782022948	Issuance/BondCFSFRPP2 EMTN/0D/TAUX/06/07/2023	06/07/2023	EUR	-1 400 000	-1 400 000
XS1782023326	Issuance/BondCFSFRPP2 EMTN/0D/TAUX/10/08/2028	10/08/2028	EUR	-900 000	-900 000
XS1803953345	Issuance/BondCFSFRPP2 EMTN/0D/TAUX/30/12/2023	30/12/2023	EUR	-1 000 000	-1 000 000
XS1810540002	Issuance/BondEMTN FSBOKEIS XS1810540002/0D/TAUX/26/07/2023	26/07/2023	EUR	-3 000 000	-3 000 000
XS1810540184	Issuance/BondEMTN FSBOKEIS XS1810540184/0D/TAUX/26/07/2023	26/07/2023	EUR	-3 000 000	-3 000 000
XS1810545902	Issuance/BondEMTN FSBOKEIS XS1810545902/0D/TAUX/17/08/2023	17/08/2023	EUR	-1 100 000	-1 100 000
XS1810546207	Issuance/BondCFSFRPP2 EMTN/0D/TAUX/02/11/2028	02/11/2028	EUR	-2 090 000	-2 090 000
XS1810546389	Issuance/BondEMTN FSBOKEIS XS1810546389/0D/TAUX/28/08/2023	28/08/2023	EUR	-700 000	-700 000
XS1810548328	Issuance/BondEMTN FSBOKEIS XS1810548328/0D/TAUX/07/09/2026	07/09/2026	EUR	-500 000	-500 000
XS1850725331	Issuance/BondEMTN FSBOKEIS XS1850725331/0D/TAUX/04/10/2023	04/10/2023	EUR	-1 085 000	-1 085 000
XS1850732386	Issuance/BondEMTN FSBOKEIS XS1850732386/0D/TAUX/19/10/2026	19/10/2026	EUR	-650 000	-650 000
XS1850732543	Issuance/BondEMTN FSBOKEIS XS1850732543/0D/TAUX/19/10/2026	19/10/2026	EUR	-600 000	-600 000
XS1856655938	Issuance/BondCFSFRPP2 EMTN/0D/TAUX/28/12/2028	28/12/2028	EUR	-3 370 000	-3 370 000
XS1868243855	Issuance/BondEMTN FSBOKEIS XS1868243855/0D/TAUX/07/12/2026	07/12/2026	EUR	-300 000	-300 000
XS1883104439	Issuance/BondEMTN CFSEISIP XS1883104439/0D/TAUX/11/12/2030	11/12/2030	EUR	-3 750 000	-3 750 000
XS1883109230	Issuance/BondCFSFRPP2 EMTN/0D/TAUX/13/03/2029	13/03/2029	EUR	-1 620 000	-1 620 000
XS1883116367	Issuance/BondCFSFRPP2 EMTN/0D/TAUX/30/12/2023	30/12/2023	EUR	-1 100 000	-1 100 000
XS1883116524	Issuance/BondEMTN CFSSOLIP XS1883116524/0D/TAUX/20/02/2026	20/02/2026	EUR	-1 000 000	-1 000 000
XS1883117688	Issuance/BondCFSFRPP2 EMTN/0D/TAUX/30/12/2023	30/12/2023	EUR	-1 510 000	-1 510 000
XS1883117761	Issuance/BondCFSFRPP2 EMTN/0D/TAUX/30/12/2023	30/12/2023	EUR	-1 080 000	-1 080 000
XS1883117845	Issuance/BondCFSFRPP2 EMTN/0D/TAUX/30/12/2023	30/12/2023	EUR	-1 500 000	-1 500 000
XS1883118140	Issuance/BondCFSFRPP2 EMTN/0D/TAUX/30/12/2023	30/12/2023	EUR	-918 929	-918 929
XS1883123066	Issuance/BondCFSFRPP2 EMTN/0D/30/12/2023/3.03%	30/12/2023	EUR	-10 000 000	-10 000 000
XS1923108499	Issuance/BondCFSFRPP2 EMTN/0D/29/05/2029/0.75%	29/05/2029	EUR	-2 001 125	-2 001 125
XS1923112848	Issuance/BondCFSFRPP2 EMTN/0D/TAUX/30/06/2024	30/06/2024	EUR	-975 000	-975 000
XS1923113143	Issuance/BondCFSFRPP2 EMTN/0D/TAUX/30/06/2024	30/06/2024	EUR	-1 116 375	-1 116 375
XS1923114117	Issuance/BondCFSFRPP2 EMTN/0D/28/06/2024/2.6%	30/06/2024	EUR	-1 866 680	-1 866 680

CREDIT AGRICOLE CIB FINANCIAL SOLUTIONS  
Rapport financier semestriel au 30 juin 2022

Code Isin	Libellé du Code Isin	Date d'échéance	Devise	Montant Nominal en devise	Montant Nominal en CVEUR
XS1923115437	Issuance/BondEMTN FSBOKEIS XS1923115437/0D/TAUX/30/07/2024	30/07/2024	EUR	-12 500 000	-12 500 000
XS1923115866	Issuance/BondEMTN FSBOKEIS XS1923115866/0D/TAUX/07/10/2024	07/10/2024	EUR	-41 800 000	-41 800 000
XS1923115940	Issuance/BondEMTN FSBOKEIS XS1923115940/0D/TAUX/27/09/2022	27/09/2022	EUR	-950 000	-950 000
XS1923116757	Issuance/BondCERTIFIC FSBOKEIS XS1923116757/0D/TAUX/12/12/2022	12/12/2022	EUR	-25 685 000	-25 685 000
XS1923123530	Issuance/BondCFSFRPP2 EMTN/0D/TAUX/16/07/2029	16/07/2029	EUR	-2 770 000	-2 770 000
XS1962148521	Issuance/BondCFSFRPP2 EMTN/0D/TAUX/30/06/2024	30/06/2024	EUR	-233 336	-233 336
XS1962149099	Issuance/BondEMTN FSBOKEIS XS1962149099/0D/TAUX/20/06/2025	20/06/2025	EUR	-1 050 000	-1 050 000
XS1962159999	Issuance/BondEMTN FSBOKEIS XS1962159999/0D/TAUX/23/07/2025	23/07/2025	EUR	-1 500 000	-1 500 000
XS1962160658	Issuance/BondCFSFRPP2 EMTN/0D/TAUX/11/07/2024	11/07/2024	EUR	-2 000 000	-2 000 000
XS1962165376	Issuance/BondEMTN FSBOKEIS XS1962165376/0D/TAUX/12/08/2022	12/08/2022	EUR	-910 000	-910 000
XS1962168123	Issuance/BondCFSFRPP2 EMTN/0D/TAUX/02/08/2024	02/08/2024	EUR	-500 000	-500 000
XS1996580699	Issuance/BondEMTN FSBOKEIS XS1996580699/0D/TAUX/15/08/2022	15/08/2022	EUR	-935 000	-935 000
XS1996587868	Issuance/BondCFSFRPP2 EMTN/0D/TAUX/30/03/2023	30/03/2023	EUR	-5 000 000	-5 000 000
XS1996587942	Issuance/BondEMTN FSBOKEIS XS1996587942/0D/TAUX/07/10/2024	07/10/2024	EUR	-14 700 000	-14 700 000
XS1996591118	Issuance/BondCFSFRPP2 EMTN/0D/TAUX/30/12/2024	30/12/2024	EUR	-3 000 000	-3 000 000
XS1996591621	Issuance/BondCFSFRPP2 EMTN/0D/TAUX/08/01/2027	08/01/2027	EUR	-1 705 000	-1 705 000
XS1996592603	Issuance/BondEMTN FSBOKEIS XS1996592603/0D/TAUX/14/02/2028	14/02/2028	EUR	-970 000	-970 000
XS1996599285	Issuance/BondCFSFRPP2 EMTN/0D/TAUX/03/12/2029	03/12/2029	EUR	-384 000	-384 000
XS1996605272	Issuance/BondEMTN FSBOKEIS XS1996605272/0D/TAUX/19/06/2026	19/06/2026	EUR	-3 324 000	-3 324 000
XS1996608375	Issuance/BondEMTN FSBOKEIS XS1996608375/0D/TAUX/29/12/2025	29/12/2025	EUR	-2 515 000	-2 515 000
XS2048849199	Issuance/BondEMTN FSBOKEIS XS2048849199/0D/TAUX/27/12/2023	27/12/2023	EUR	-1 000 000	-1 000 000
XS2048851500	Issuance/BondEMTN FSBOKEIS XS2048851500/0D/TAUX/30/01/2030	30/01/2030	EUR	-395 000	-395 000
XS2048851922	Issuance/BondEMTN FSBOKEIS XS2048851922/0D/TAUX/03/09/2025	03/09/2025	EUR	-200 000	-200 000
XS2048868579	Issuance/BondEMTN FSBOKEIS XS2048868579/0D/TAUX/15/05/2024	15/05/2024	EUR	-499 000	-499 000
XS2048868652	Issuance/BondEMTN FSBOKEIS XS2048868652/0D/TAUX/20/03/2025	20/03/2025	EUR	-1 000 000	-1 000 000
XS2053778325	Issuance/BondCFSFRPP2 EMTN/0D/TAUX/07/07/2025	07/07/2025	EUR	-1 050 000	-1 050 000
XS2053796491	Issuance/BondEMTN CFSSOLIP XS2053796491/0D/TAUX/06/08/2026	06/08/2026	EUR	-2 500 000	-2 500 000
XS2149705464	Issuance/BondEMTN CFSSOLIP XS2149705464/0D/TAUX/03/09/2027	03/09/2027	EUR	-750 000	-750 000
XS2149705621	Issuance/BondCFSFRPP2 EMTN/0D/TAUX/30/06/2025	30/06/2025	EUR	-972 600	-972 600
XS2149718525	Issuance/BondEMTN FSBOKEIS XS2149718525/0D/TAUX/29/04/2024	29/04/2024	EUR	-24 724 000	-24 724 000
XS2149718954	Issuance/BondCERTIFIC CFSEISIP XS2149718954/0D/TAUX/12/05/2023	12/05/2023	EUR	-19 538 000	-19 538 000
XS2149719093	Issuance/BondCERTIFIC CFSEISIP XS2149719093/0D/TAUX/12/05/2023	12/05/2023	EUR	-10 389 000	-10 389 000
XS2149719333	Issuance/BondCERTIFIC CFSEISIP XS2149719333/0D/TAUX/22/06/2023	22/06/2023	EUR	-20 110 000	-20 110 000
XS2149719507	Issuance/BondCFSFRPP2 EMTN/0D/TAUX/07/07/2031	07/07/2031	EUR	-30 000 000	-30 000 000
XS2149719689	Issuance/BondEMTN CFSEISIP XS2149719689/0D/TAUX/21/09/2023	21/09/2023	EUR	-14 257 000	-14 257 000
XS2149719762	Issuance/BondCERTIFIC CFSEISIP XS2149719762/0D/TAUX/21/09/2023	21/09/2023	EUR	-13 667 000	-13 667 000
XS2149719929	Issuance/BondCERTIFIC CFSEISIP XS2149719929/0D/TAUX/13/11/2023	13/11/2023	EUR	-4 482 000	-4 482 000
XS2149720000	Issuance/BondCERTIFIC CFSEISIP XS2149720000/0D/TAUX/05/02/2024	05/02/2024	EUR	-14 635 000	-14 635 000
XS2149720265	Issuance/BondCERTIFIC CFSEISIP XS2149720265/0D/TAUX/05/02/2024	05/02/2024	EUR	-14 444 000	-14 444 000
XS2149720695	Issuance/BondCERTIFIC CFSEISIP XS2149720695/0D/TAUX/03/06/2024	03/06/2024	EUR	-10 669 000	-10 669 000
XS2149720778	Issuance/BondCERTIFIC CFSEISIP XS2149720778/0D/TAUX/03/06/2024	03/06/2024	EUR	-5 972 000	-5 972 000
XS2149729647	Issuance/BondEMTN FSBOKEIS XS2149729647/0D/TAUX/29/12/2023	29/12/2023	EUR	-1 000 000	-1 000 000
XS2201333387	Issuance/BondEMTN CFSEISIP XS2201333387/0D/TAUX/08/07/2024	08/07/2024	EUR	-5 342 000	-5 342 000
XS2201354201	Issuance/BondEMTN FSBOKEIS XS2201354201/0D/TAUX/06/04/2023	06/04/2023	EUR	-860 000	-860 000
XS2201358533	Issuance/BondEMTN CFSEISIP XS2201358533/0D/TAUX/14/04/2027	14/04/2027	EUR	-2 500 000	-2 500 000
XS2201358616	Issuance/BondEMTN CFSEISIP XS2201358616/0D/TAUX/22/04/2026	22/04/2026	EUR	-1 000 000	-1 000 000
XS2201359002	Issuance/BondEMTN CFSEISIP XS2201359002/0D/TAUX/28/05/2029	28/05/2029	EUR	-1 000 000	-1 000 000
XS2201363376	Issuance/BondEMTN CFSEISIP XS2201363376/0D/TAUX/30/04/2024	30/04/2024	EUR	-1 000 000	-1 000 000
XS2201363459	Issuance/BondEMTN CFSEISIP XS2201363459/0D/TAUX/30/04/2024	30/04/2024	EUR	-1 000 000	-1 000 000
XS2201363533	Issuance/BondEMTN CFSEISIP XS2201363533/0D/TAUX/30/04/2024	30/04/2024	EUR	-1 000 000	-1 000 000
XS2268491060	Issuance/BondEMTN CFSEISIP XS2268491060/0D/TAUX/11/05/2026	11/05/2026	EUR	-2 000 000	-2 000 000
XS2268491656	Issuance/BondEMTN CFSEISIP XS2268491656/0D/TAUX/16/05/2023	16/05/2023	EUR	-500 000	-500 000
XS2268491813	Issuance/BondEMTN CFSEISIP XS2268491813/0D/TAUX/19/05/2025	19/05/2025	EUR	-4 000 000	-4 000 000
XS2268492621	Issuance/BondEMTN CFSEISIP XS2268492621/0D/TAUX/23/06/2023	23/06/2023	EUR	-3 566 000	-3 566 000
XS2268494676	Issuance/BondEMTN CFSEISIP XS2268494676/0D/TAUX/26/05/2026	26/05/2026	EUR	-694 000	-694 000
XS2268495210	Issuance/BondEMTN CFSEISIP XS2268495210/0D/TAUX/01/06/2026	01/06/2026	EUR	-859 000	-859 000
XS2268497422	Issuance/BondEMTN CFSEISIP XS2268497422/0D/TAUX/08/06/2023	08/06/2023	EUR	-1 000 000	-1 000 000
XS2268497695	Issuance/BondEMTN CFSEISIP XS2268497695/0D/TAUX/08/06/2023	08/06/2023	EUR	-1 000 000	-1 000 000
XS2268500829	Issuance/BondEMTN CFSEISIP XS2268500829/0D/TAUX/25/06/2026	25/06/2026	EUR	-2 800 000	-2 800 000
XS2268501041	Issuance/BondEMTN CFSEISIP XS2268501041/0D/TAUX/29/06/2029	29/06/2029	EUR	-1 268 000	-1 268 000
XS2268501470	Issuance/BondEMTN CFSEISIP XS2268501470/0D/TAUX/09/07/2029	09/07/2029	EUR	-3 000 000	-3 000 000
XS2268501710	Issuance/BondEMTN CFSEISIP XS2268501710/0D/TAUX/16/07/2029	16/07/2029	EUR	-1 000 000	-1 000 000
XS2268501801	Issuance/BondEMTN CFSEISIP XS2268501801/0D/TAUX/23/07/2026	23/07/2026	EUR	-1 200 000	-1 200 000
XS2268502015	Issuance/BondEMTN CFSEISIP XS2268502015/0D/TAUX/24/07/2028	24/07/2028	EUR	-3 000 000	-3 000 000
XS2268502106	Issuance/BondEMTN CFSEISIP XS2268502106/0D/TAUX/23/07/2031	23/07/2031	EUR	-3 000 000	-3 000 000
XS2268502361	Issuance/BondEMTN CFSEISIP XS2268502361/0D/TAUX/17/08/2026	17/08/2026	EUR	-3 500 000	-3 500 000
XS2268507675	Issuance/BondEMTN CFSEISIP XS2268507675/0D/TAUX/22/06/2023	22/06/2023	EUR	-800 000	-800 000
XS2268509960	Issuance/BondEMTN CFSEISIP XS2268509960/0D/TAUX/14/07/2026	14/07/2026	EUR	-1 000 000	-1 000 000
XS2268511198	Issuance/BondEMTN CFSEISIP XS2268511198/0D/TAUX/20/08/2029	20/08/2029	EUR	-5 450 000	-5 450 000
XS2268511271	Issuance/BondEMTN CFSEISIP XS2268511271/0D/TAUX/20/08/2029	20/08/2029	EUR	-2 054 000	-2 054 000
XS2268511354	Issuance/BondEMTN CFSEISIP XS2268511354/0D/TAUX/26/08/2025	26/08/2025	EUR	-1 265 000	-1 265 000
XS2268511438	Issuance/BondEMTN CFSEISIP XS2268511438/0D/TAUX/27/08/2029	27/08/2029	EUR	-1 275 000	-1 275 000
XS2268511511	Issuance/BondEMTN CFSEISIP XS2268511511/0D/TAUX/17/09/2029	17/09/2029	EUR	-7 000 000	-7 000 000
XS2268511602	Issuance/BondEMTN CFSEISIP XS2268511602/0D/TAUX/17/09/2029	17/09/2029	EUR	-3 050 000	-3 050 000
XS2268511784	Issuance/BondEMTN CFSEISIP XS2268511784/0D/TAUX/16/09/2026	16/09/2026	EUR	-2 500 000	-2 500 000
XS2268511867	Issuance/BondEMTN CFSEISIP XS2268511867/0D/TAUX/17/09/2031	17/09/2031	EUR	-2 000 000	-2 000 000

CREDIT AGRICOLE CIB FINANCIAL SOLUTIONS  
Rapport financier semestriel au 30 juin 2022

Code Isin	Libellé du Code Isin	Date d'échéance	Devise	Montant Nominal en devise	Montant Nominal en CVEUR
XS2268511941	Issuance/BondEMTN CFSEISIP XS2268511941/0D/TAUX/22/09/2028	22/09/2028	EUR	-2 000 000	-2 000 000
XS2268512089	Issuance/BondEMTN CFSEISIP XS2268512089/0D/TAUX/30/09/2026	30/09/2026	EUR	-4 000 000	-4 000 000
XS2268512246	Issuance/BondEMTN CFSEISIP XS2268512246/0D/TAUX/29/10/2030	29/10/2030	EUR	-3 000 000	-3 000 000
XS2268512329	Issuance/BondEMTN CFSEISIP XS2268512329/0D/TAUX/12/11/2029	12/11/2029	EUR	-3 220 000	-3 220 000
XS2268512592	Issuance/BondEMTN CFSEISIP XS2268512592/0D/TAUX/04/11/2024	04/11/2024	EUR	-3 000 000	-3 000 000
XS2268519415	Issuance/BondEMTN CFSEISIP XS2268519415/0D/TAUX/01/07/2022	01/07/2022	EUR	-590 000	-590 000
XS2268521403	Issuance/BondEMTN CFSEISIP XS2268521403/0D/TAUX/17/07/2023	17/07/2023	EUR	-3 498 000	-3 498 000
XS2268521585	Issuance/BondEMTN CFSEISIP XS2268521585/0D/TAUX/19/07/2022	19/07/2022	EUR	-1 000 000	-1 000 000
XS2268522633	Issuance/BondEMTN CFSEISIP XS2268522633/0D/TAUX/22/07/2024	22/07/2024	EUR	-2 000 000	-2 000 000
XS2268524688	Issuance/BondEMTN CFSEISIP XS2268524688/0D/TAUX/31/07/2023	31/07/2023	EUR	-424 000	-424 000
XS2268527863	Issuance/BondEMTN CFSEISIP XS2268527863/0D/TAUX/20/08/2026	20/08/2026	EUR	-1 221 000	-1 221 000
XS2299238548	Issuance/BondEMTN CFSEISIP XS2299238548/0D/TAUX/02/09/2024	02/09/2024	EUR	-1 000 000	-1 000 000
XS2299239512	Issuance/BondEMTN CFSEISIP XS2299239512/0D/TAUX/01/09/2022	01/09/2022	EUR	-1 150 000	-1 150 000
XS2299239603	Issuance/BondEMTN CFSEISIP XS2299239603/0D/TAUX/01/09/2022	01/09/2022	EUR	-1 000 000	-1 000 000
XS2299243035	Issuance/BondEMTN CFSEISIP XS2299243035/0D/TAUX/24/02/2027	24/02/2027	EUR	-1 489 000	-1 489 000
XS2299243118	Issuance/BondEMTN CFSEISIP XS2299243118/0D/TAUX/11/03/2027	11/03/2027	EUR	-1 800 000	-1 800 000
XS2299243209	Issuance/BondEMTN CFSEISIP XS2299243209/0D/TAUX/18/03/2025	18/03/2025	EUR	-1 000 000	-1 000 000
XS2299243464	Issuance/BondEMTN CFSEISIP XS2299243464/0D/TAUX/22/04/2027	22/04/2027	EUR	-1 355 000	-1 355 000
XS2299246566	Issuance/BondEMTN CFSEISIP XS2299246566/0D/TAUX/21/09/2026	21/09/2026	EUR	-336 000	-336 000
XS2299247374	Issuance/BondEMTN CFSEISIP XS2299247374/0D/TAUX/16/09/2022	16/09/2022	EUR	-635 000	-635 000
XS2299251210	Issuance/BondEMTN CFSEISIP XS2299251210/0D/TAUX/21/10/2027	21/10/2027	EUR	-1 471 000	-1 471 000
XS2299253422	Issuance/BondEMTN CFSEISIP XS2299253422/0D/TAUX/26/10/2026	26/10/2026	EUR	-1 000 000	-1 000 000
XS2299253695	Issuance/BondEMTN CFSEISIP XS2299253695/0D/TAUX/03/11/2025	03/11/2025	EUR	-2 000 000	-2 000 000
XS2299257928	Issuance/BondEMTN CFSEISIP XS2299257928/0D/TAUX/23/11/2026	23/11/2026	EUR	-3 960 000	-3 960 000
XS2299258066	Issuance/BondEMTN CFSEISIP XS2299258066/0D/TAUX/08/12/2026	08/12/2026	EUR	-1 770 000	-1 770 000
XS2299258140	Issuance/BondEMTN CFSEISIP XS2299258140/0D/TAUX/03/12/2026	03/12/2026	EUR	-3 600 000	-3 600 000
XS2299258223	Issuance/BondEMTN CFSEISIP XS2299258223/0D/TAUX/08/12/2031	08/12/2031	EUR	-1 000 000	-1 000 000
XS2299258579	Issuance/BondEMTN CFSEISIP XS2299258579/0D/TAUX/22/12/2026	22/12/2026	EUR	-2 873 000	-2 873 000
XS2299258652	Issuance/BondEMTN CFSEISIP XS2299258652/0D/TAUX/21/12/2027	21/12/2027	EUR	-30 000 000	-30 000 000
XS2299258819	Issuance/BondEMTN CFSEISIP XS2299258819/0D/TAUX/18/01/2027	18/01/2027	EUR	-2 777 000	-2 777 000
XS2299258900	Issuance/BondEMTN CFSEISIP XS2299258900/0D/TAUX/25/01/2027	25/01/2027	EUR	-1 673 000	-1 673 000
XS2299259031	Issuance/BondEMTN CFSEISIP XS2299259031/0D/TAUX/20/01/2032	20/01/2032	EUR	-5 110 000	-5 110 000
XS2299259205	Issuance/BondEMTN CFSEISIP XS2299259205/0D/TAUX/31/01/2030	31/01/2030	EUR	-3 750 000	-3 750 000
XS2299259387	Issuance/BondEMTN CFSEISIP XS2299259387/0D/TAUX/01/02/2028	01/02/2028	EUR	-3 200 000	-3 200 000
XS2299259460	Issuance/BondEMTN CFSEISIP XS2299259460/0D/TAUX/10/02/2025	10/02/2025	EUR	-7 000 000	-7 000 000
XS2299259544	Issuance/BondEMTN CFSEISIP XS2299259544/0D/TAUX/09/02/2027	09/02/2027	EUR	-2 950 000	-2 950 000
XS2299259627	Issuance/BondEMTN CFSEISIP XS2299259627/0D/TAUX/04/02/2030	04/02/2030	EUR	-3 200 000	-3 200 000
XS2299259890	Issuance/BondEMTN CFSEISIP XS2299259890/0D/TAUX/15/02/2030	15/02/2030	EUR	-5 750 000	-5 750 000
XS2299260047	Issuance/BondEMTN CFSEISIP XS2299260047/0D/TAUX/11/03/2030	11/03/2030	EUR	-5 000 000	-5 000 000
XS2299260633	Issuance/BondEMTN CFSEISIP XS2299260633/0D/TAUX/18/10/2023	18/10/2023	EUR	-2 820 000	-2 820 000
XS2299260807	Issuance/BondEMTN CFSEISIP XS2299260807/0D/TAUX/15/10/2024	15/10/2024	EUR	-1 000 000	-1 000 000
XS2299261524	Issuance/BondEMTN CFSEISIP XS2299261524/0D/TAUX/26/11/2027	26/11/2027	EUR	-994 000	-994 000
XS2299261870	Issuance/BondEMTN CFSEISIP XS2299261870/0D/TAUX/21/10/2025	21/10/2025	EUR	-1 000 000	-1 000 000
XS2299262845	Issuance/BondEMTN CFSEISIP XS2299262845/0D/TAUX/28/10/2026	28/10/2026	EUR	-1 500 000	-1 500 000
XS2299262928	Issuance/BondEMTN CFSEISIP XS2299262928/0D/TAUX/26/10/2022	26/10/2022	EUR	-1 500 000	-1 500 000
XS2299263819	Issuance/BondEMTN CFSEISIP XS2299263819/0D/TAUX/23/11/2026	23/11/2026	EUR	-338 000	-338 000
XS2299267729	Issuance/BondEMTN CFSEISIP XS2299267729/0D/TAUX/17/12/2027	17/12/2027	EUR	-1 555 000	-1 555 000
XS2316238687	Issuance/BondEMTN CFSEISIP XS2316238687/0D/TAUX/07/12/2022	07/12/2022	EUR	-1 250 000	-1 250 000
XS2316238760	Issuance/BondEMTN CFSEISIP XS2316238760/0D/TAUX/07/12/2022	07/12/2022	EUR	-1 000 000	-1 000 000
XS2316238927	Issuance/BondEMTN CFSEISIP XS2316238927/0D/TAUX/09/12/2024	09/12/2024	EUR	-2 000 000	-2 000 000
XS2316239909	Issuance/BondEMTN CFSEISIP XS2316239909/0D/TAUX/10/12/2024	10/12/2024	EUR	-1 000 000	-1 000 000
XS2316240071	Issuance/BondEMTN CFSEISIP XS2316240071/0D/TAUX/10/12/2024	10/12/2024	EUR	-1 000 000	-1 000 000
XS2316240402	Issuance/BondEMTN CFSEISIP XS2316240402/0D/TAUX/11/12/2023	11/12/2023	EUR	-1 500 000	-1 500 000
XS2316240824	Issuance/BondEMTN CFSEISIP XS2316240824/0D/TAUX/13/12/2023	13/12/2023	EUR	-1 500 000	-1 500 000
XS2316242010	Issuance/BondEMTN CFSEISIP XS2316242010/0D/TAUX/28/01/2028	28/01/2028	EUR	-918 000	-918 000
XS2316242283	Issuance/BondEMTN CFSEISIP XS2316242283/0D/TAUX/18/12/2023	18/12/2023	EUR	-1 900 000	-1 900 000
XS2316250039	Issuance/BondEMTN CFSEISIP XS2316250039/0D/TAUX/30/12/2026	30/12/2026	EUR	-488 000	-488 000
XS2316250385	Issuance/BondEMTN CFSEISIP XS2316250385/0D/TAUX/05/01/2027	05/01/2027	EUR	-1 000 000	-1 000 000
XS2316255939	Issuance/BondEMTN CFSEISIP XS2316255939/0D/TAUX/21/02/2025	21/02/2025	EUR	-2 200 000	-2 200 000
XS2316259683	Issuance/BondEMTN CFSEISIP XS2316259683/0D/TAUX/30/12/2024	30/12/2024	EUR	-600 000	-600 000
XS2316259766	Issuance/BondEMTN CFSEISIP XS2316259766/0D/TAUX/30/12/2024	30/12/2024	EUR	-600 000	-600 000
XS2316259840	Issuance/BondEMTN CFSEISIP XS2316259840/0D/TAUX/15/01/2024	15/01/2024	EUR	-2 000 000	-2 000 000
XS2316261150	Issuance/BondEMTN CFSEISIP XS2316261150/0D/TAUX/27/07/2023	27/07/2023	EUR	-2 000 000	-2 000 000
XS2316261663	Issuance/BondEMTN CFSEISIP XS2316261663/0D/TAUX/03/03/2028	03/03/2028	EUR	-3 000 000	-3 000 000
XS2316261747	Issuance/BondEMTN CFSEISIP XS2316261747/0D/TAUX/28/07/2023	28/07/2023	EUR	-600 000	-600 000
XS2316264253	Issuance/BondCFRFP2 EMTN/0D/TAUX/11/01/2027	11/01/2027	EUR	-1 970 000	-1 970 000
XS2316264923	Issuance/BondEMTN CFSEISIP XS2316264923/0D/TAUX/10/02/2025	10/02/2025	EUR	-3 000 000	-3 000 000
XS2316265227	Issuance/BondEMTN CFSEISIP XS2316265227/0D/TAUX/01/08/2023	01/08/2023	EUR	-1 000 000	-1 000 000
XS2316265904	Issuance/BondEMTN CFSEISIP XS2316265904/0D/TAUX/09/02/2024	09/02/2024	EUR	-1 000 000	-1 000 000
XS2316266464	Issuance/BondEMTN CFSEISIP XS2316266464/0D/TAUX/09/02/2023	09/02/2023	EUR	-3 500 000	-3 500 000
XS2316266977	Issuance/BondEMTN CFSEISIP XS2316266977/0D/TAUX/10/02/2026	10/02/2026	EUR	-1 000 000	-1 000 000
XS2316271381	Issuance/BondEMTN CFSEISIP XS2316271381/0D/TAUX/12/02/2024	12/02/2024	EUR	-2 000 000	-2 000 000
XS2348546404	Issuance/BondEMTN CFSEISIP XS2348546404/0D/TAUX/18/04/2028	18/04/2028	EUR	-3 000 000	-3 000 000
XS2348546743	Issuance/BondEMTN CFSEISIP XS2348546743/0D/TAUX/04/03/2027	04/03/2027	EUR	-3 000 000	-3 000 000
XS2348547121	Issuance/BondEMTN CFSEISIP XS2348547121/0D/TAUX/06/03/2023	06/03/2023	EUR	-1 500 000	-1 500 000
XS2348548954	Issuance/BondEMTN CFSEISIP XS2348548954/0D/TAUX/15/03/2027	15/03/2027	EUR	-1 000 000	-1 000 000

CREDIT AGRICOLE CIB FINANCIAL SOLUTIONS  
Rapport financier semestriel au 30 juin 2022

Code Isin	Libellé du Code Isin	Date d'échéance	Devise	Montant Nominal en devise	Montant Nominal en CVEUR
XS2348549176	Issuance/BondEMTN CFSEISIP XS2348549176/0D/TAUX/13/03/2026	13/03/2026	EUR	-1 500 000	-1 500 000
XS2348550695	Issuance/BondEMTN CFSEISIP XS2348550695/0D/TAUX/10/03/2027	10/03/2027	EUR	-30 000 000	-30 000 000
XS2348550851	Issuance/BondEMTN CFSEISIP XS2348550851/0D/TAUX/18/04/2030	18/04/2030	EUR	-1 544 000	-1 544 000
XS2348550935	Issuance/BondEMTN CFSEISIP XS2348550935/0D/TAUX/17/05/2027	17/05/2027	EUR	-30 000 000	-30 000 000
XS2348551073	Issuance/BondEMTN CFSEISIP XS2348551073/0D/TAUX/17/05/2027	17/05/2027	EUR	-1 500 000	-1 500 000
XS2348551156	Issuance/BondEMTN CFSEISIP XS2348551156/0D/TAUX/26/05/2025	26/05/2025	EUR	-3 300 000	-3 300 000
XS2348551230	Issuance/BondEMTN CFSEISIP XS2348551230/0D/TAUX/19/05/2027	19/05/2027	EUR	-2 000 000	-2 000 000
XS2348551586	Issuance/BondEMTN CFSEISIP XS2348551586/0D/TAUX/28/06/2027	28/06/2027	EUR	-250 000	-250 000
XS2348555652	Issuance/BondEMTN CFSEISIP XS2348555652/0D/TAUX/10/03/2023	10/03/2023	EUR	-1 000 000	-1 000 000
XS2348555900	Issuance/BondEMTN CFSEISIP XS2348555900/0D/TAUX/17/03/2025	17/03/2025	EUR	-2 000 000	-2 000 000
XS2348556973	Issuance/BondEMTN CFSEISIP XS2348556973/0D/TAUX/31/03/2023	31/03/2023	EUR	-2 000 000	-2 000 000
XS2348777470	Issuance/BondEMTN CFSEISIP XS2348777470/0D/TAUX/25/03/2026	25/03/2026	EUR	-2 000 000	-2 000 000
XS2348777553	Issuance/BondEMTN CFSEISIP XS2348777553/0D/TAUX/29/03/2023	29/03/2023	EUR	-1 000 000	-1 000 000
XS2348777637	Issuance/BondEMTN CFSEISIP XS2348777637/0D/TAUX/01/04/2026	01/04/2026	EUR	-2 000 000	-2 000 000
XS2348778288	Issuance/BondEMTN CFSEISIP XS2348778288/0D/TAUX/11/04/2023	11/04/2023	EUR	-5 500 000	-5 500 000
XS2348778445	Issuance/BondEMTN CFSEISIP XS2348778445/0D/TAUX/12/04/2023	12/04/2023	EUR	-3 000 000	-3 000 000
XS2348778528	Issuance/BondEMTN CFSEISIP XS2348778528/0D/TAUX/02/04/2024	02/04/2024	EUR	-2 000 000	-2 000 000
XS2348778791	Issuance/BondEMTN CFSEISIP XS2348778791/0D/TAUX/02/04/2024	02/04/2024	EUR	-2 000 000	-2 000 000
XS2348778874	Issuance/BondEMTN CFSEISIP XS2348778874/0D/TAUX/02/04/2024	02/04/2024	EUR	-2 000 000	-2 000 000
XS2348778957	Issuance/BondEMTN CFSEISIP XS2348778957/0D/TAUX/02/04/2024	02/04/2024	EUR	-2 000 000	-2 000 000
XS2348779252	Issuance/BondEMTN CFSEISIP XS2348779252/0D/TAUX/31/12/2099	14/04/2023	EUR	-3 000 000	-3 000 000
XS2348781233	Issuance/BondEMTN CFSEISIP XS2348781233/0D/TAUX/12/05/2028	12/05/2028	EUR	-3 000 000	-3 000 000
XS2348781316	Issuance/BondEMTN CFSEISIP XS2348781316/0D/TAUX/07/04/2025	07/04/2025	EUR	-4 500 000	-4 500 000
XS2348782637	Issuance/BondEMTN CFSEISIP XS2348782637/0D/TAUX/25/04/2023	25/04/2023	EUR	-1 500 000	-1 500 000
XS2348782710	Issuance/BondEMTN CFSEISIP XS2348782710/0D/TAUX/27/04/2026	27/04/2026	EUR	-1 000 000	-1 000 000
XS2348782801	Issuance/BondEMTN CFSEISIP XS2348782801/0D/TAUX/25/04/2023	25/04/2023	EUR	-1 500 000	-1 500 000
XS2348782983	Issuance/BondEMTN CFSEISIP XS2348782983/0D/TAUX/23/10/2023	23/10/2023	EUR	-1 000 000	-1 000 000
XS2348784765	Issuance/BondEMTN CFSEISIP XS2348784765/0D/TAUX/04/05/2023	04/05/2023	EUR	-1 000 000	-1 000 000
XS2348784849	Issuance/BondEMTN CFSEISIP XS2348784849/0D/TAUX/04/05/2023	04/05/2023	EUR	-1 000 000	-1 000 000
XS2348784922	Issuance/BondEMTN CFSEISIP XS2348784922/0D/TAUX/09/05/2023	09/05/2023	EUR	-2 000 000	-2 000 000
XS2348785143	Issuance/BondEMTN CFSEISIP XS2348785143/0D/TAUX/11/05/2026	11/05/2026	EUR	-3 000 000	-3 000 000
XS2348785499	Issuance/BondEMTN CFSEISIP XS2348785499/0D/TAUX/04/05/2026	04/05/2026	EUR	-2 000 000	-2 000 000
XS2348785572	Issuance/BondEMTN CFSEISIP XS2348785572/0D/TAUX/12/05/2023	12/05/2023	EUR	-1 500 000	-1 500 000
XS2348785903	Issuance/BondEMTN CFSEISIP XS2348785903/0D/TAUX/14/06/2028	14/06/2028	EUR	-3 000 000	-3 000 000
XS2367355240	Issuance/BondEMTN CFSEISIP XS2367355240/0D/TAUX/16/05/2023	16/05/2023	EUR	-1 500 000	-1 500 000
XS2367355596	Issuance/BondEMTN CFSEISIP XS2367355596/0D/TAUX/19/05/2026	19/05/2026	EUR	-2 000 000	-2 000 000
XS2367355836	Issuance/BondEMTN CFSEISIP XS2367355836/0D/TAUX/20/05/2026	20/05/2026	EUR	-2 500 000	-2 500 000
XS2367356214	Issuance/BondEMTN CFSEISIP XS2367356214/0D/TAUX/20/11/2023	20/11/2023	EUR	-3 000 000	-3 000 000
XS2367357295	Issuance/BondEMTN CFSEISIP XS2367357295/0D/TAUX/25/05/2026	25/05/2026	EUR	-1 500 000	-1 500 000
XS2367360083	Issuance/BondEMTN CFSEISIP XS2367360083/0D/TAUX/27/11/2023	27/11/2023	EUR	-5 000 000	-5 000 000
XS2367361057	Issuance/BondEMTN CFSEISIP XS2367361057/0D/TAUX/31/05/2023	31/05/2023	EUR	-1 500 000	-1 500 000
XS2367361990	Issuance/BondEMTN CFSEISIP XS2367361990/0D/TAUX/02/06/2023	02/06/2023	EUR	-2 000 000	-2 000 000
XS2367362022	Issuance/BondEMTN CFSEISIP XS2367362022/0D/TAUX/04/12/2023	04/12/2023	EUR	-1 000 000	-1 000 000
XS2367362295	Issuance/BondEMTN CFSEISIP XS2367362295/0D/TAUX/05/06/2023	05/06/2023	EUR	-1 000 000	-1 000 000
XS2367368656	Issuance/BondEMTN CFSEISIP XS2367368656/0D/TAUX/24/06/2024	24/06/2024	EUR	-1 000 000	-1 000 000
XS2367369209	Issuance/BondEMTN CFSEISIP XS2367369209/0D/TAUX/29/12/2023	29/12/2023	EUR	-7 000 000	-7 000 000
XS2367369464	Issuance/BondEMTN CFSEISIP XS2367369464/0D/TAUX/21/06/2024	21/06/2024	EUR	-2 500 000	-2 500 000
XS2367369894	Issuance/BondEMTN CFSEISIP XS2367369894/0D/TAUX/30/12/2022	30/12/2022	EUR	-6 000 000	-6 000 000
XS2367370470	Issuance/BondEMTN CFSSOLIP XS2367370470/0D/TAUX/30/06/2025	30/06/2025	EUR	-1 000 000	-1 000 000
			<b>TOTAL</b>	<b>EUR</b>	<b>-4 004 013 039</b>

XS1279282237	Issuance/BondEMTN CFSSOLIP XS1279282237/0D/TAUX/16/11/2022	16/11/2022	GBP	-900 000	-1 045 652
XS1754492723	Issuance/BondCFSFRPP2 EMTN/0D/30/06/2023/3.1%	30/06/2023	GBP	-2 000 000	-2 323 670
XS1754493291	Issuance/BondCFSFRPP2 EMTN/0D/TAUX/30/06/2023	30/06/2023	GBP	-270 000	-313 695
XS1803955399	Issuance/BondCFSFRPP2 EMTN/0D/TAUX/30/06/2023	30/06/2023	GBP	-4 249 750	-4 937 509
XS1883110329	Issuance/BondCFSFRPP2 EMTN/0D/TAUX/30/12/2023	30/12/2023	GBP	-650 000	-755 193
XS1923112681	Issuance/BondCFSFRPP2 EMTN/0D/TAUX/05/07/2024	05/07/2024	GBP	-500 000	-580 918
XS1923113655	Issuance/BondCFSFRPP2 EMTN/0D/TAUX/05/07/2024	05/07/2024	GBP	-500 000	-580 918
XS1923117722	Issuance/BondCFSFRPP2 EMTN/0D/TAUX/05/07/2024	05/07/2024	GBP	-500 000	-580 918
XS1962151665	Issuance/BondEMTN CFSSOLIP XS1962151665/0D/TAUX/08/07/2024	08/07/2024	GBP	-500 000	-580 918
XS1962157860	Issuance/BondEMTN FSBOKEIS XS1962157860/0D/TAUX/30/01/2026	30/01/2026	GBP	-15 450 000	-17 950 352
XS1962168982	Issuance/BondCFSFRPP2 EMTN/0D/TAUX/05/07/2024	05/07/2024	GBP	-1 410 000	-1 638 187
XS1996599103	Issuance/BondEMTN CFSSOLIP XS1996599103/0D/TAUX/08/11/2022	08/11/2022	GBP	-1 000 000	-1 161 835
XS2053769688	Issuance/BondCFSFRPP2 EMTN/0D/TAUX/30/12/2022	30/12/2022	GBP	-5 000 000	-5 809 175
XS2053769761	Issuance/BondCFSFRPP2 EMTN/0D/TAUX/30/12/2022	30/12/2022	GBP	-5 000 000	-5 809 175
XS2053769845	Issuance/BondCFSFRPP2 EMTN/0D/TAUX/30/12/2022	30/12/2022	GBP	-5 000 000	-5 809 175
XS2053773102	Issuance/BondEMTN FSBOKEIS XS2053773102/0D/TAUX/10/07/2028	10/07/2028	GBP	-1 002 621	-1 164 880
XS2053776972	Issuance/BondEMTN FSBOKEIS XS2053776972/0D/TAUX/12/08/2026	12/08/2026	GBP	-454 000	-527 473
XS2053791427	Issuance/BondEMTN FSBOKEIS XS2053791427/0D/TAUX/06/08/2025	06/08/2025	GBP	-1 000 000	-1 161 835
XS2149707080	Issuance/BondEMTN FSBOKEIS XS2149707080/0D/TAUX/22/10/2026	22/10/2026	GBP	-1 000 000	-1 161 835
XS2149715182	Issuance/BondEMTN FSBOKEIS XS2149715182/0D/TAUX/04/12/2023	04/12/2023	GBP	-700 000	-813 285
XS2149721743	Issuance/BondEMTN FSBOKEIS XS2149721743/0D/TAUX/09/01/2029	09/01/2029	GBP	-151 100	-175 553
XS2149722394	Issuance/BondEMTN FSBOKEIS XS2149722394/0D/TAUX/22/01/2027	22/01/2027	GBP	-368 900	-428 601
XS2149723368	Issuance/BondEMTN FSBOKEIS XS2149723368/0D/TAUX/05/02/2029	05/02/2029	GBP	-290 500	-337 513
XS2149727435	Issuance/BondEMTN FSBOKEIS XS2149727435/0D/TAUX/12/02/2027	12/02/2027	GBP	-1 006 000	-1 168 806

CREDIT AGRICOLE CIB FINANCIAL SOLUTIONS  
Rapport financier semestriel au 30 juin 2022

Code Isin	Libellé du Code Isin	Date d'échéance	Devises	Montant Nominal en devise	Montant Nominal en C/VEUR
XS2149728326	Issuance/BondEMTN FSBOKEIS XS2149728326/0D/TAUX/26/02/2027	26/02/2027	GBP	-1 101 000	-1 279 180
XS2201335168	Issuance/BondEMTN FSBOKEIS XS2201335168/0D/TAUX/06/04/2027	06/04/2027	GBP	-121 607	-141 287
XS2201336729	Issuance/BondEMTN FSBOKEIS XS2201336729/0D/TAUX/12/03/2027	12/03/2027	GBP	-1 195 000	-1 388 393
XS2201340325	Issuance/BondEMTN FSBOKEIS XS2201340325/0D/TAUX/12/04/2027	12/04/2027	GBP	-853 000	-991 045
XS2201341133	Issuance/BondEMTN FSBOKEIS XS2201341133/0D/TAUX/02/04/2031	02/04/2031	GBP	-778 000	-903 908
XS2201342297	Issuance/BondEMTN FSBOKEIS XS2201342297/0D/TAUX/02/05/2028	02/05/2028	GBP	-1 154 331	-1 341 142
XS2201347684	Issuance/BondEMTN FSBOKEIS XS2201347684/0D/TAUX/14/04/2027	14/04/2027	GBP	-2 000 000	-2 323 670
XS2201348906	Issuance/BondEMTN FSBOKEIS XS2201348906/0D/TAUX/07/04/2027	07/04/2027	GBP	-1 250 000	-1 452 294
XS2201349979	Issuance/BondEMTN FSBOKEIS XS2201349979/0D/TAUX/03/04/2028	03/04/2028	GBP	-1 200 000	-1 394 202
XS2201353906	Issuance/BondEMTN FSBOKEIS XS2201353906/0D/TAUX/07/05/2027	07/05/2027	GBP	-103 000	-119 669
XS2201354037	Issuance/BondEMTN FSBOKEIS XS2201354037/0D/TAUX/09/05/2028	09/05/2028	GBP	-997 000	-1 158 350
XS2201354896	Issuance/BondEMTN FSBOKEIS XS2201354896/0D/TAUX/14/06/2029	14/06/2029	GBP	-751 500	-873 119
XS2201355356	Issuance/BondEMTN FSBOKEIS XS2201355356/0D/TAUX/21/05/2027	21/05/2027	GBP	-900 000	-1 045 652
XS2201356081	Issuance/BondEMTN FSBOKEIS XS2201356081/0D/TAUX/05/05/2028	05/05/2028	GBP	-451 086	-524 088
XS2201356750	Issuance/BondEMTN CFSEISIP XS2201356750/0D/TAUX/14/05/2027	14/05/2027	GBP	-1 934 000	-2 246 989
XS2201363707	Issuance/BondEMTN CFSEISIP XS2201363707/0D/TAUX/28/06/2028	28/06/2028	GBP	-3 008 400	-3 495 265
XS2268489833	Issuance/BondEMTN CFSEISIP XS2268489833/0D/TAUX/30/05/2028	30/05/2028	GBP	-800 000	-929 468
XS2268491490	Issuance/BondEMTN CFSEISIP XS2268491490/0D/TAUX/11/06/2027	11/06/2027	GBP	-4 050 000	-4 705 432
XS2268492548	Issuance/BondEMTN CFSEISIP XS2268492548/0D/TAUX/14/06/2027	14/06/2027	GBP	-293 000	-340 418
XS2268493868	Issuance/BondCFSFRPP2 EMTN/0D/TAUX/10/05/2026	10/05/2026	GBP	-2 000 000	-2 323 670
XS2268496705	Issuance/BondEMTN CFSEISIP XS2268496705/0D/TAUX/02/06/2026	02/06/2026	GBP	-2 000 000	-2 323 670
XS2268497851	Issuance/BondEMTN CFSEISIP XS2268497851/0D/TAUX/09/06/2023	09/06/2023	GBP	-1 650 000	-1 917 028
XS2268498156	Issuance/BondEMTN CFSEISIP XS2268498156/0D/TAUX/09/07/2027	09/07/2027	GBP	-158 000	-183 570
XS2268498313	Issuance/BondEMTN CFSEISIP XS2268498313/0D/TAUX/10/06/2027	10/06/2027	GBP	-5 600 000	-6 506 276
XS2268498586	Issuance/BondEMTN CFSEISIP XS2268498586/0D/TAUX/09/07/2027	09/07/2027	GBP	-2 247 000	-2 610 643
XS2268508053	Issuance/BondEMTN CFSEISIP XS2268508053/0D/TAUX/01/07/2024	01/07/2024	GBP	-600 000	-697 101
XS2268519761	Issuance/BondEMTN CFSEISIP XS2268519761/0D/TAUX/13/08/2027	13/08/2027	GBP	-2 970 000	-3 450 650
XS2268522047	Issuance/BondEMTN CFSEISIP XS2268522047/0D/TAUX/22/07/2024	22/07/2024	GBP	-2 000 000	-2 323 670
XS2268522476	Issuance/BondEMTN CFSEISIP XS2268522476/0D/TAUX/22/07/2024	22/07/2024	GBP	-650 000	-755 193
XS2268525495	Issuance/BondEMTN CFSEISIP XS2268525495/0D/TAUX/07/09/2027	07/09/2027	GBP	-665 000	-772 620
XS2268525735	Issuance/BondEMTN CFSEISIP XS2268525735/0D/TAUX/30/01/2023	30/01/2023	GBP	-250 000	-290 459
XS2268525818	Issuance/BondEMTN CFSEISIP XS2268525818/0D/TAUX/30/01/2023	30/01/2023	GBP	-250 000	-290 459
XS2268528168	Issuance/BondEMTN CFSEISIP XS2268528168/0D/TAUX/31/10/2022	31/10/2022	GBP	-1 500 000	-1 742 753
XS2268528325	Issuance/BondEMTN CFSEISIP XS2268528325/0D/TAUX/08/09/2026	08/09/2026	GBP	-164 000	-190 541
XS2268529646	Issuance/BondEMTN CFSEISIP XS2268529646/0D/TAUX/13/08/2029	13/08/2029	GBP	-500 000	-580 918
XS2268529992	Issuance/BondEMTN CFSEISIP XS2268529992/0D/TAUX/06/08/2024	06/08/2024	GBP	-6 265 000	-7 278 897
XS2268530149	Issuance/BondEMTN CFSEISIP XS2268530149/0D/TAUX/15/09/2027	15/09/2027	GBP	-2 295 000	-2 666 411
XS2299244272	Issuance/BondEMTN CFSEISIP XS2299244272/0D/TAUX/28/08/2025	28/08/2025	GBP	-5 000 000	-5 809 175
XS2299244355	Issuance/BondEMTN CFSEISIP XS2299244355/0D/TAUX/08/10/2026	08/10/2026	GBP	-293 000	-340 418
XS2299244785	Issuance/BondEMTN CFSEISIP XS2299244785/0D/TAUX/08/09/2025	08/09/2025	GBP	-1 000 000	-1 161 835
XS2299245329	Issuance/BondEMTN CFSEISIP XS2299245329/0D/TAUX/12/09/2022	12/09/2022	GBP	-500 000	-580 918
XS2299247291	Issuance/BondEMTN CFSEISIP XS2299247291/0D/TAUX/16/03/2023	16/03/2023	GBP	-2 000 000	-2 323 670
XS2299250915	Issuance/BondEMTN CFSEISIP XS2299250915/0D/TAUX/21/10/2027	21/10/2027	GBP	-4 000 000	-4 647 340
XS2299253935	Issuance/BondEMTN CFSEISIP XS2299253935/0D/TAUX/03/11/2027	03/11/2027	GBP	-749 000	-870 214
XS2299254073	Issuance/BondEMTN CFSEISIP XS2299254073/0D/TAUX/04/10/2022	04/10/2022	GBP	-1 000 000	-1 161 835
XS2299255047	Issuance/BondEMTN CFSEISIP XS2299255047/0D/TAUX/05/11/2026	05/11/2026	GBP	-700 000	-813 285
XS2299255989	Issuance/BondEMTN CFSEISIP XS2299255989/0D/TAUX/07/10/2024	07/10/2024	GBP	-1 000 000	-1 161 835
XS2299256011	Issuance/BondEMTN CFSEISIP XS2299256011/0D/TAUX/30/03/2023	30/03/2023	GBP	-300 000	-348 551
XS2299260559	Issuance/BondEMTN CFSEISIP XS2299260559/0D/TAUX/23/11/2027	23/11/2027	GBP	-1 900 000	-2 207 487
XS2299261011	Issuance/BondEMTN CFSEISIP XS2299261011/0D/TAUX/20/10/2023	20/10/2023	GBP	-1 000 000	-1 161 835
XS2299261284	Issuance/BondEMTN CFSEISIP XS2299261284/0D/TAUX/19/10/2023	19/10/2023	GBP	-750 000	-871 376
XS2299261441	Issuance/BondEMTN CFSEISIP XS2299261441/0D/TAUX/26/11/2027	26/11/2027	GBP	-3 000 000	-3 485 505
XS2299262175	Issuance/BondEMTN CFSEISIP XS2299262175/0D/TAUX/15/10/2026	15/10/2026	GBP	-2 000 000	-2 323 670
XS2299267646	Issuance/BondEMTN CFSEISIP XS2299267646/0D/TAUX/17/12/2027	17/12/2027	GBP	-2 206 000	-2 563 008
XS2316240311	Issuance/BondEMTN CFSEISIP XS2316240311/0D/TAUX/03/12/2025	03/12/2025	GBP	-2 000 000	-2 323 670
XS2316241632	Issuance/BondEMTN CFSEISIP XS2316241632/0D/TAUX/07/12/2026	07/12/2026	GBP	-1 000 000	-1 161 835
XS2316241715	Issuance/BondEMTN CFSEISIP XS2316241715/0D/TAUX/09/12/2024	09/12/2024	GBP	-1 000 000	-1 161 835
XS2316241806	Issuance/BondEMTN CFSEISIP XS2316241806/0D/TAUX/09/12/2024	09/12/2024	GBP	-1 000 000	-1 161 835
XS2316242101	Issuance/BondEMTN CFSEISIP XS2316242101/0D/TAUX/28/01/2028	28/01/2028	GBP	-5 500 000	-6 390 093
XS2316242523	Issuance/BondEMTN CFSEISIP XS2316242523/0D/TAUX/17/12/2025	17/12/2025	GBP	-1 000 000	-1 161 835
XS2316247084	Issuance/BondEMTN CFSEISIP XS2316247084/0D/TAUX/15/12/2025	15/12/2025	GBP	-2 300 000	-2 672 221
XS2316247167	Issuance/BondEMTN CFSEISIP XS2316247167/0D/TAUX/13/12/2024	13/12/2024	GBP	-500 000	-580 918
XS2316247837	Issuance/BondEMTN CFSEISIP XS2316247837/0D/TAUX/22/12/2025	22/12/2025	GBP	-1 100 000	-1 278 019
XS2316248058	Issuance/BondEMTN CFSEISIP XS2316248058/0D/TAUX/14/12/2023	14/12/2023	GBP	-500 000	-580 918
XS2316249379	Issuance/BondEMTN CFSEISIP XS2316249379/0D/TAUX/22/12/2025	22/12/2025	GBP	-1 000 000	-1 161 835
XS2316259923	Issuance/BondEMTN CFSEISIP XS2316259923/0D/TAUX/13/01/2027	13/01/2027	GBP	-1 000 000	-1 161 835
XS2316260004	Issuance/BondEMTN CFSEISIP XS2316260004/0D/TAUX/13/01/2027	13/01/2027	GBP	-1 000 000	-1 161 835
XS2316260426	Issuance/BondEMTN CFSEISIP XS2316260426/0D/TAUX/21/01/2025	21/01/2025	GBP	-5 000 000	-5 809 175
XS2316260939	Issuance/BondEMTN CFSEISIP XS2316260939/0D/TAUX/20/01/2023	20/01/2023	GBP	-1 500 000	-1 742 753
XS2316261580	Issuance/BondEMTN CFSEISIP XS2316261580/0D/TAUX/03/03/2028	03/03/2028	GBP	-5 000 000	-5 809 175
XS2316263362	Issuance/BondEMTN CFSEISIP XS2316263362/0D/TAUX/28/01/2025	28/01/2025	GBP	-1 000 000	-1 161 835
XS2316264501	Issuance/BondEMTN CFSEISIP XS2316264501/0D/TAUX/08/02/2023	08/02/2023	GBP	-1 000 000	-1 161 835
XS2316264683	Issuance/BondEMTN CFSEISIP XS2316264683/0D/TAUX/09/02/2026	09/02/2026	GBP	-1 000 000	-1 161 835
XS2316264840	Issuance/BondEMTN CFSEISIP XS2316264840/0D/TAUX/01/02/2027	01/02/2027	GBP	-2 000 000	-2 323 670
XS2316266894	Issuance/BondEMTN CFSEISIP XS2316266894/0D/TAUX/10/02/2026	10/02/2026	GBP	-1 000 000	-1 161 835
XS2316268320	Issuance/BondEMTN CFSEISIP XS2316268320/0D/TAUX/01/04/2027	01/04/2027	GBP	-176 000	-204 483



CREDIT AGRICOLE CIB FINANCIAL SOLUTIONS  
Rapport financier semestriel au 30 juin 2022

Code Isin	Libellé du Code Isin	Date d'échéance	Devise	Montant Nominal en devise	Montant Nominal en CVEUR
XS2316270813	Issuance/BondEMTN CFSSOLIP XS2316270813/0D/TAUX/15/02/2027	15/02/2027	GBP	-3 000 000	-3 485 505
XS2348544888	Issuance/BondEMTN CFSEISIP XS2348544888/0D/TAUX/25/01/2023	25/01/2023	GBP	-3 000 000	-3 485 505
XS2348545422	Issuance/BondEMTN CFSEISIP XS2348545422/0D/TAUX/30/03/2028	30/03/2028	GBP	-7 000 000	-8 132 845
XS2348546313	Issuance/BondEMTN CFSEISIP XS2348546313/0D/TAUX/18/04/2028	18/04/2028	GBP	-5 500 000	-6 390 093
XS2348548525	Issuance/BondEMTN CFSEISIP XS2348548525/0D/TAUX/11/03/2026	11/03/2026	GBP	-1 000 000	-1 161 835
XS2348550265	Issuance/BondEMTN CFSEISIP XS2348550265/0D/TAUX/09/06/2023	09/06/2023	GBP	-2 000 000	-2 323 670
XS234855140	Issuance/BondEMTN CFSEISIP XS234855140/0D/TAUX/09/06/2023	09/06/2023	GBP	-2 000 000	-2 323 670
XS2348558326	Issuance/BondEMTN CFSEISIP XS2348558326/0D/TAUX/25/03/2026	25/03/2026	GBP	-2 000 000	-2 323 670
XS2348779096	Issuance/BondEMTN CFSEISIP XS2348779096/8M/TAUX/12/12/2022	12/12/2022	GBP	-1 500 000	-1 742 753
XS2348781159	Issuance/BondEMTN CFSEISIP XS2348781159/0D/TAUX/12/05/2028	12/05/2028	GBP	-4 000 000	-4 647 340
XS2348784419	Issuance/BondEMTN CFSEISIP XS2348784419/0D/TAUX/13/06/2028	13/06/2028	GBP	-3 000 000	-3 485 505
XS2348785812	Issuance/BondEMTN CFSEISIP XS2348785812/0D/TAUX/14/06/2028	14/06/2028	GBP	-3 000 000	-3 485 505
XS2348786117	Issuance/BondEMTN CFSEISIP XS2348786117/0D/TAUX/27/05/2027	27/05/2027	GBP	-1 500 000	-1 742 753
XS2367355679	Issuance/BondEMTN CFSEISIP XS2367355679/0D/TAUX/11/05/2026	11/05/2026	GBP	-1 000 000	-1 161 835
XS2367356305	Issuance/BondEMTN CFSEISIP XS2367356305/0D/TAUX/18/05/2026	18/05/2026	GBP	-2 500 000	-2 904 588
XS2367356487	Issuance/BondEMTN CFSEISIP XS2367356487/0D/TAUX/26/05/2026	26/05/2026	GBP	-2 000 000	-2 323 670
XS2367356990	Issuance/BondEMTN CFSEISIP XS2367356990/0D/TAUX/17/05/2027	17/05/2027	GBP	-2 500 000	-2 904 588
XS2367360240	Issuance/BondEMTN CFSEISIP XS2367360240/0D/TAUX/20/05/2030	20/05/2030	GBP	-1 000 000	-1 161 835
XS2367361560	Issuance/BondEMTN CFSEISIP XS2367361560/0D/TAUX/26/05/2026	26/05/2026	GBP	-2 000 000	-2 323 670
XS2367361727	Issuance/BondEMTN CFSEISIP XS2367361727/0D/TAUX/04/12/2023	04/12/2023	GBP	-2 000 000	-2 323 670
XS2367367765	Issuance/BondEMTN CFSEISIP XS2367367765/0D/TAUX/16/06/2025	16/06/2025	GBP	-2 000 000	-2 323 670
XS2367368144	Issuance/BondEMTN CFSEISIP XS2367368144/0D/TAUX/22/06/2027	22/06/2027	GBP	-1 500 000	-1 742 753
XS2367368730	Issuance/BondEMTN CFSEISIP XS2367368730/0D/TAUX/30/06/2026	30/06/2026	GBP	-2 000 000	-2 323 670
	TOTAL		GBP	-224 581 795	-260 927 004

XS1022014267	Issuance/BondCFSFRPP2 EMTN/0D/TAUX/05/02/2024	05/02/2024	JPY	-50 000 000	-352 123
XS1045210025	Issuance/BondCFSFRPP2 EMTN/0D/27/03/2024/2.5%	27/03/2024	JPY	-500 000 000	-3 521 235
XS1046807985	Issuance/BondCFSFRPP2 EMTN/0D/TAUX/26/03/2024	26/03/2024	JPY	-100 000 000	-704 247
XS1050922886	Issuance/BondCFSFRPP2 EMTN/0D/27/03/2024/2.12%	27/03/2024	JPY	-200 000 000	-1 408 494
XS1107460757	Issuance/BondCFSFRPP2 EMTN/0D/TAUX/27/09/2024	27/09/2024	JPY	-100 000 000	-704 247
XS1113237470	Issuance/BondCFSFRPP2 EMTN/0D/TAUX/27/09/2024	27/09/2024	JPY	-700 000 000	-4 929 729
XS1114185785	Issuance/BondCFSFRPP2 EMTN/0D/TAUX/27/09/2024	27/09/2024	JPY	-100 000 000	-704 247
XS1148393611	Issuance/BondCFSFRPP2 EMTN/0D/27/12/2024/1.8%	27/12/2024	JPY	-100 000 000	-704 247
XS1157729960	Issuance/BondCFSFRPP2 EMTN/0D/27/12/2024/1.4%	27/12/2024	JPY	-400 000 000	-2 816 988
XS1181318863	Issuance/BondCFSFRPP2 EMTN/0D/27/12/2024/1.6%	27/12/2024	JPY	-100 000 000	-704 247
XS1189687608	Issuance/BondCFSFRPP2 EMTN/0D/TAUX/27/03/2025	27/03/2025	JPY	-100 000 000	-704 247
XS1207411445	Issuance/BondCFSFRPP2 EMTN/0D/27/03/2025/1.1%	27/03/2025	JPY	-100 000 000	-704 247
XS1207417423	Issuance/BondCFSFRPP2 EMTN/0D/27/03/2025/1.1%	27/03/2025	JPY	-100 000 000	-704 247
XS1217990578	Issuance/BondCFSFRPP2 EMTN/0D/27/06/2025/3.1%	27/06/2025	JPY	-300 000 000	-2 112 741
XS1224404357	Issuance/BondCFSFRPP2 EMTN/0D/27/03/2025/1.51%	27/03/2025	JPY	-100 000 000	-704 247
XS1224621026	Issuance/BondCFSFRPP2 EMTN/0D/27/03/2025/1.22%	27/03/2025	JPY	-100 000 000	-704 247
XS1279281692	Issuance/BondCFSFRPP2 EMTN/0D/28/12/2022/1.53%	28/12/2022	JPY	-100 000 000	-704 247
XS1279283474	Issuance/BondCFSFRPP2 EMTN/0D/TAUX/30/12/2025	30/12/2025	JPY	-1 000 000 000	-7 042 469
XS1279286907	Issuance/BondCFSFRPP2 EMTN/0D/29/12/2025/1.85%	29/12/2025	JPY	-300 000 000	-2 112 741
XS1279287111	Issuance/BondCFSFRPP2 EMTN/0D/29/12/2022/2.05%	29/12/2022	JPY	-100 000 000	-704 247
XS1279288275	Issuance/BondCFSFRPP2 EMTN/0D/29/12/2025/2%	29/12/2025	JPY	-200 000 000	-1 408 494
XS1279288358	Issuance/BondCFSFRPP2 EMTN/0D/TAUX/28/12/2022	28/12/2022	JPY	-500 000 000	-3 521 235
XS1279289919	Issuance/BondCFSFRPP2 EMTN/0D/29/12/2022/1.55%	29/12/2022	JPY	-100 000 000	-704 247
XS1279290412	Issuance/BondCFSFRPP2 EMTN/0D/28/12/2022/2.2%	28/12/2022	JPY	-1 000 000 000	-7 042 469
XS1280159572	Issuance/BondCFSFRPP2 EMTN/0D/27/09/2023/1.05%	27/09/2023	JPY	-100 000 000	-704 247
XS1287781956	Issuance/BondCFSFRPP2 EMTN/0D/27/09/2023/1.06%	27/09/2023	JPY	-100 000 000	-704 247
XS1291161534	Issuance/BondCFSFRPP2 EMTN/0D/TAUX/30/09/2025	30/09/2025	JPY	-1 000 000 000	-7 042 469
XS1300964258	Issuance/BondCFSFRPP2 EMTN/0D/29/12/2025/1.15%	29/12/2025	JPY	-200 000 000	-1 408 494
XS1303827627	Issuance/BondCFSFRPP2 EMTN/0D/29/12/2025/1.3%	29/12/2025	JPY	-200 000 000	-1 408 494
XS1334477251	Issuance/BondCFSFRPP2 EMTN/0D/28/12/2022/1.6%	28/12/2022	JPY	-100 000 000	-704 247
XS1334776751	Issuance/BondCFSFRPP2 EMTN/0D/29/12/2025/1.7%	29/12/2025	JPY	-100 000 000	-704 247
XS1334780514	Issuance/BondCFSFRPP2 EMTN/0D/30/06/2026/0.8%	30/06/2026	JPY	-2 000 000 000	-14 084 939
XS1334780605	Issuance/BondCFSFRPP2 EMTN/0D/27/06/2023/1.06%	27/06/2023	JPY	-1 000 000 000	-7 042 469
XS1334782130	Issuance/BondCFSFRPP2 EMTN/0D/27/06/2023/1.02%	27/06/2023	JPY	-100 000 000	-704 247
XS1334783294	Issuance/BondCFSFRPP2 EMTN/0D/29/06/2023/1.4%	29/06/2023	JPY	-100 000 000	-704 247
XS1334783377	Issuance/BondCFSFRPP2 EMTN/0D/28/06/2023/1%	28/06/2023	JPY	-100 000 000	-704 247
XS1367208722	Issuance/BondCFSFRPP2 EMTN/0D/28/06/2023/1.04%	28/06/2023	JPY	-200 000 000	-1 408 494
XS1367208995	Issuance/BondCFSFRPP2 EMTN/0D/28/06/2023/0.93%	28/06/2023	JPY	-100 000 000	-704 247
XS1367209613	Issuance/BondCFSFRPP2 EMTN/0D/29/06/2026/2.5%	29/06/2026	JPY	-100 000 000	-704 247
XS1367211866	Issuance/BondCFSFRPP2 EMTN/0D/27/06/2023/1.7%	27/06/2023	JPY	-100 000 000	-704 247
XS1367211940	Issuance/BondCFSFRPP2 EMTN/0D/29/06/2026/2.1%	29/06/2026	JPY	-100 000 000	-704 247
XS1367212245	Issuance/BondCFSFRPP2 EMTN/0D/29/12/2025/0.84%	29/12/2025	JPY	-100 000 000	-704 247
XS1367212328	Issuance/BondCFSFRPP2 EMTN/0D/29/12/2025/0.87%	29/12/2025	JPY	-100 000 000	-704 247
XS1367213219	Issuance/BondCFSFRPP2 EMTN/0D/TAUX/22/06/2026	22/06/2026	JPY	-1 000 000 000	-7 042 469
XS1367216071	Issuance/BondCFSFRPP2 EMTN/0D/27/06/2023/1.15%	27/06/2023	JPY	-1 000 000 000	-7 042 469
XS1367217988	Issuance/BondCFSFRPP2 EMTN/0D/TAUX/15/07/2026	15/07/2026	JPY	-500 000 000	-3 521 235
XS1367218523	Issuance/BondCFSFRPP2 EMTN/0D/29/06/2026/0.8%	29/06/2026	JPY	-100 000 000	-704 247
XS1367218796	Issuance/BondCFSFRPP2 EMTN/0D/29/06/2026/1.06%	29/06/2026	JPY	-500 000 000	-3 521 235
XS1367218952	Issuance/BondCFSFRPP2 EMTN/0D/29/06/2026/1.06%	29/06/2026	JPY	-500 000 000	-3 521 235
XS1367219091	Issuance/BondCFSFRPP2 EMTN/0D/29/06/2026/1.01%	29/06/2026	JPY	-100 000 000	-704 247

CREDIT AGRICOLE CIB FINANCIAL SOLUTIONS  
Rapport financier semestriel au 30 juin 2022

Code Isin	Libellé du Code Isin	Date d'échéance	Devise	Montant Nominal en devise	Montant Nominal en CVEUR
XS1367219331	Issuance/BondCFSFRPP2 EMTN/OD/26/06/2026/1.45%	26/06/2026	JPY	-500 000 000	-3 521 235
XS1367219414	Issuance/BondCFSFRPP2 EMTN/OD/30/06/2031/0.6%	30/06/2031	JPY	-2 000 000 000	-14 084 939
XS1367219844	Issuance/BondCFSFRPP2 EMTN/OD/26/06/2026/2.2%	26/06/2026	JPY	-300 000 000	-2 112 741
XS1417394688	Issuance/BondCFSFRPP2 EMTN/OD/TAUX/29/06/2026	29/06/2026	JPY	-100 000 000	-704 247
XS1417395222	Issuance/BondCFSFRPP2 EMTN/OD/TAUX/26/06/2026	26/06/2026	JPY	-500 000 000	-3 521 235
XS1417395651	Issuance/BondCFSFRPP2 EMTN/OD/26/06/2026/1.3%	26/06/2026	JPY	-500 000 000	-3 521 235
XS1417395818	Issuance/BondCFSFRPP2 EMTN/OD/30/06/2026/0.63%	30/06/2026	JPY	-1 000 000 000	-7 042 469
XS1417397277	Issuance/BondCFSFRPP2 EMTN/OD/TAUX/25/08/2028	25/08/2028	JPY	-500 000 000	-3 521 235
XS1417400592	Issuance/BondCFSFRPP2 EMTN/OD/29/06/2026/0.9%	29/06/2026	JPY	-100 000 000	-704 247
XS1417402614	Issuance/BondCFSFRPP2 EMTN/OD/29/12/2026/1.1%	29/12/2026	JPY	-100 000 000	-704 247
XS1417404156	Issuance/BondCFSFRPP2 EMTN/OD/29/12/2026/1%	29/12/2026	JPY	-300 000 000	-2 112 741
XS1457322391	Issuance/BondCFSFRPP2 EMTN/OD/29/12/2026/1.1%	29/12/2026	JPY	-100 000 000	-704 247
XS1457322474	Issuance/BondCFSFRPP2 EMTN/OD/29/12/2026/0.9%	29/12/2026	JPY	-100 000 000	-704 247
XS1457322714	Issuance/BondCFSFRPP2 EMTN/OD/29/12/2026/0.95%	29/12/2026	JPY	-500 000 000	-3 521 235
XS1457325816	Issuance/BondCFSFRPP2 EMTN/OD/29/12/2023/0.9%	29/12/2023	JPY	-100 000 000	-704 247
XS1457325907	Issuance/BondCFSFRPP2 EMTN/OD/TAUX/02/12/2026	02/12/2026	JPY	-100 000 000	-704 247
XS1457326202	Issuance/BondCFSFRPP2 EMTN/OD/29/12/2026/1.1%	29/12/2026	JPY	-300 000 000	-2 112 741
XS1457326541	Issuance/BondCFSFRPP2 EMTN/OD/29/12/2026/0.7%	29/12/2026	JPY	-350 000 000	-2 464 864
XS1457328679	Issuance/BondCFSFRPP2 EMTN/OD/29/12/2026/1.2%	29/12/2026	JPY	-100 000 000	-704 247
XS1457328752	Issuance/BondCFSFRPP2 EMTN/OD/27/12/2023/0.95%	27/12/2023	JPY	-500 000 000	-3 521 235
XS1457328836	Issuance/BondCFSFRPP2 EMTN/OD/27/12/2023/0.6%	27/12/2023	JPY	-200 000 000	-1 408 494
XS1457329305	Issuance/BondCFSFRPP2 EMTN/OD/06/01/2027/1.47%	06/01/2027	JPY	-500 000 000	-3 521 235
XS1457329990	Issuance/BondCFSFRPP2 EMTN/OD/29/12/2026/0.65%	29/12/2026	JPY	-1 500 000 000	-10 563 704
XS1457330063	Issuance/BondCFSFRPP2 EMTN/OD/29/12/2026/0.8%	29/12/2026	JPY	-1 000 000 000	-7 042 469
XS1485002155	Issuance/BondCFSFRPP2 EMTN/OD/27/12/2023/0.82%	27/12/2023	JPY	-100 000 000	-704 247
XS1485002668	Issuance/BondCFSFRPP2 EMTN/OD/29/12/2026/0.83%	29/12/2026	JPY	-1 000 000 000	-7 042 469
XS1485003716	Issuance/BondCFSFRPP2 EMTN/OD/29/12/2026/0.93%	29/12/2026	JPY	-100 000 000	-704 247
XS1485011818	Issuance/BondCFSFRPP2 EMTN/OD/29/12/2026/1.31%	29/12/2026	JPY	-100 000 000	-704 247
XS1517426026	Issuance/BondCFSFRPP2 EMTN/OD/29/12/2025/1%	29/12/2025	JPY	-190 000 000	-1 338 069
XS1517429392	Issuance/BondCFSFRPP2 EMTN/OD/28/06/2024/1.52%	28/06/2024	JPY	-500 000 000	-3 521 235
XS1517429558	Issuance/BondCFSFRPP2 EMTN/OD/28/06/2024/1.1%	28/06/2024	JPY	-1 000 000 000	-7 042 469
XS1517433238	Issuance/BondCFSFRPP2 EMTN/OD/28/12/2022/1%	28/12/2022	JPY	-500 000 000	-3 521 235
XS1517433311	Issuance/BondCFSFRPP2 EMTN/OD/28/06/2027/1.18%	28/06/2027	JPY	-500 000 000	-3 521 235
XS1517433667	Issuance/BondCFSFRPP2 EMTN/OD/TAUX/26/06/2024	26/06/2024	JPY	-100 000 000	-704 247
XS1517433824	Issuance/BondCFSFRPP2 EMTN/OD/TAUX/28/06/2027	28/06/2027	JPY	-200 000 000	-1 408 494
XS1517434475	Issuance/BondCFSFRPP2 EMTN/OD/TAUX/28/06/2027	28/06/2027	JPY	-500 000 000	-3 521 235
XS1517434558	Issuance/BondCFSFRPP2 EMTN/OD/TAUX/28/06/2027	28/06/2027	JPY	-1 000 000 000	-7 042 469
XS1549182217	Issuance/BondCFSFRPP2 EMTN/OD/28/06/2027/1.4%	28/06/2027	JPY	-200 000 000	-1 408 494
XS1549185236	Issuance/BondCFSFRPP2 EMTN/OD/30/06/2023/1.4%	30/06/2023	JPY	-1 000 000 000	-7 042 469
XS1549185400	Issuance/BondCFSFRPP2 EMTN/OD/30/06/2023/1.33%	30/06/2023	JPY	-1 000 000 000	-7 042 469
XS1549187448	Issuance/BondCFSFRPP2 EMTN/OD/TAUX/28/06/2027	28/06/2027	JPY	-100 000 000	-704 247
XS1549187794	Issuance/BondCFSFRPP2 EMTN/OD/TAUX/28/06/2027	28/06/2027	JPY	-300 000 000	-2 112 741
XS1549188412	Issuance/BondCFSFRPP2 EMTN/OD/25/06/2027/1.5%	25/06/2027	JPY	-100 000 000	-704 247
XS1549189907	Issuance/BondCFSFRPP2 EMTN/OD/28/06/2027/1.15%	28/06/2027	JPY	-200 000 000	-1 408 494
XS1549190079	Issuance/BondCFSFRPP2 EMTN/OD/TAUX/25/06/2027	25/06/2027	JPY	-100 000 000	-704 247
XS1549190236	Issuance/BondCFSFRPP2 EMTN/OD/TAUX/28/06/2027	28/06/2027	JPY	-300 000 000	-2 112 741
XS1549192018	Issuance/BondCFSFRPP2 EMTN/OD/28/06/2027/1.83%	28/06/2027	JPY	-500 000 000	-3 521 235
XS1549192281	Issuance/BondCFSFRPP2 EMTN/OD/28/06/2024/1%	28/06/2024	JPY	-100 000 000	-704 247
XS1549192448	Issuance/BondCFSFRPP2 EMTN/OD/28/06/2027/1.52%	28/06/2027	JPY	-100 000 000	-704 247
XS1566925142	Issuance/BondCFSFRPP2 EMTN/OD/28/06/2027/0.9%	28/06/2027	JPY	-100 000 000	-704 247
XS1566925225	Issuance/BondCFSFRPP2 EMTN/OD/28/06/2027/0.9%	28/06/2027	JPY	-100 000 000	-704 247
XS1566925498	Issuance/BondCFSFRPP2 EMTN/OD/28/06/2027/1.45%	28/06/2027	JPY	-500 000 000	-3 521 235
XS1566925654	Issuance/BondCFSFRPP2 EMTN/OD/26/06/2024/1.11%	26/06/2024	JPY	-100 000 000	-704 247
XS1566926207	Issuance/BondCFSFRPP2 EMTN/OD/TAUX/07/07/2022	07/07/2022	JPY	-500 000 000	-3 521 235
XS1566927783	Issuance/BondCFSFRPP2 EMTN/OD/27/06/2024/0.53%	27/06/2024	JPY	-1 000 000 000	-7 042 469
XS1566928088	Issuance/BondCFSFRPP2 EMTN/OD/28/06/2027/1.1%	28/06/2027	JPY	-200 000 000	-1 408 494
XS1566928245	Issuance/BondCFSFRPP2 EMTN/OD/28/06/2027/1.51%	28/06/2027	JPY	-200 000 000	-1 408 494
XS1566934136	Issuance/BondCFSFRPP2 EMTN/OD/28/06/2027/1.2%	28/06/2027	JPY	-100 000 000	-704 247
XS1566934649	Issuance/BondCFSFRPP2 EMTN/OD/28/06/2027/1.1%	28/06/2027	JPY	-100 000 000	-704 247
XS1590344377	Issuance/BondCFSFRPP2 EMTN/OD/29/12/2026/1.55%	29/12/2026	JPY	-100 000 000	-704 247
XS1590344617	Issuance/BondCFSFRPP2 EMTN/OD/28/12/2023/1.7%	28/12/2023	JPY	-100 000 000	-704 247
XS1590345697	Issuance/BondCFSFRPP2 EMTN/OD/28/06/2027/0.88%	28/06/2027	JPY	-100 000 000	-704 247
XS1590346232	Issuance/BondCFSFRPP2 EMTN/OD/28/06/2027/1.21%	28/06/2027	JPY	-100 000 000	-704 247
XS1590346315	Issuance/BondCFSFRPP2 EMTN/OD/27/12/2024/1.7%	27/12/2024	JPY	-100 000 000	-704 247
XS1590346661	Issuance/BondCFSFRPP2 EMTN/OD/25/08/2022/3.45%	25/08/2022	JPY	-150 000 000	-1 056 370
XS1590346745	Issuance/BondCFSFRPP2 EMTN/OD/TAUX/28/08/2037	28/08/2037	JPY	-500 000 000	-3 521 235
XS1590348105	Issuance/BondCFSFRPP2 EMTN/OD/28/06/2027/1.4%	28/06/2027	JPY	-100 000 000	-704 247
XS1590351745	Issuance/BondCFSFRPP2 EMTN/OD/TAUX/26/06/2024	26/06/2024	JPY	-100 000 000	-704 247
XS1590352040	Issuance/BondCFSFRPP2 EMTN/OD/TAUX/29/06/2027	29/06/2027	JPY	-1 000 000 000	-7 042 469
XS1590352479	Issuance/BondCFSFRPP2 EMTN/OD/TAUX/26/06/2024	26/06/2024	JPY	-100 000 000	-704 247
XS1590352552	Issuance/BondCFSFRPP2 EMTN/OD/TAUX/28/06/2027	28/06/2027	JPY	-200 000 000	-1 408 494
XS1590352800	Issuance/BondCFSFRPP2 EMTN/OD/TAUX/04/10/2022	04/10/2022	JPY	-170 000 000	-1 197 220
XS1590353360	Issuance/BondCFSFRPP2 EMTN/OD/TAUX/28/06/2027	28/06/2027	JPY	-100 000 000	-704 247
XS1630599246	Issuance/BondCFSFRPP2 EMTN/OD/TAUX/28/06/2027	28/06/2027	JPY	-100 000 000	-704 247
XS1630599329	Issuance/BondCFSFRPP2 EMTN/OD/TAUX/28/06/2024	28/06/2024	JPY	-100 000 000	-704 247
XS1630600515	Issuance/BondCFSFRPP2 EMTN/OD/TAUX/18/10/2022	18/10/2022	JPY	-200 000 000	-1 408 494

CREDIT AGRICOLE CIB FINANCIAL SOLUTIONS  
Rapport financier semestriel au 30 juin 2022

Code Isin	Libellé du Code Isin	Date d'échéance	Devises	Montant Nominal en devise	Montant Nominal en CVEUR
XS1630600606	Issuance/BondCFSFRPP2 EMTN/OD/TAUX/29/12/2027	29/12/2027	JPY	-100 000 000	-704 247
XS1630601083	Issuance/BondCFSFRPP2 EMTN/OD/TAUX/29/12/2027	29/12/2027	JPY	-500 000 000	-3 521 235
XS1630601596	Issuance/BondCFSFRPP2 EMTN/OD/TAUX/27/12/2024	27/12/2024	JPY	-100 000 000	-704 247
XS1630601679	Issuance/BondCFSFRPP2 EMTN/OD/TAUX/28/06/2027	28/06/2027	JPY	-100 000 000	-704 247
XS1630602057	Issuance/BondCFSFRPP2 EMTN/OD/TAUX/29/12/2027	29/12/2027	JPY	-150 000 000	-1 056 370
XS1630602131	Issuance/BondCFSFRPP2 EMTN/OD/29/12/2027/1.7%	29/12/2027	JPY	-100 000 000	-704 247
XS1630602305	Issuance/BondCFSFRPP2 EMTN/OD/27/12/2024/0.91%	27/12/2024	JPY	-200 000 000	-1 408 494
XS1630602487	Issuance/BondCFSFRPP2 EMTN/OD/29/12/2027/1.59%	29/12/2027	JPY	-200 000 000	-1 408 494
XS1630603378	Issuance/BondCFSFRPP2 EMTN/OD/28/12/2022/0.31%	28/12/2022	JPY	-50 000 000	-352 123
XS1630603535	Issuance/BondCFSFRPP2 EMTN/OD/TAUX/29/12/2025	29/12/2025	JPY	-100 000 000	-704 247
XS1630606553	Issuance/BondCFSFRPP2 EMTN/OD/TAUX/02/11/2037	02/11/2037	JPY	-1 000 000 000	-7 042 469
XS1630606801	Issuance/BondCFSFRPP2 EMTN/OD/TAUX/29/12/2022	29/12/2022	JPY	-100 000 000	-704 247
XS1630606983	Issuance/BondCFSFRPP2 EMTN/OD/TAUX/07/11/2022	07/11/2022	JPY	-50 000 000	-352 123
XS1630607528	Issuance/BondCFSFRPP2 EMTN/OD/TAUX/28/12/2022	28/12/2022	JPY	-100 000 000	-704 247
XS1630607874	Issuance/BondCFSFRPP2 EMTN/OD/TAUX/08/11/2022	08/11/2022	JPY	-95 000 000	-669 035
XS1654978052	Issuance/BondCFSFRPP2 EMTN/OD/TAUX/29/12/2027	29/12/2027	JPY	-200 000 000	-1 408 494
XS1654981510	Issuance/BondCFSFRPP2 EMTN/OD/TAUX/08/12/2022	08/12/2022	JPY	-110 000 000	-774 672
XS1654981866	Issuance/BondCFSFRPP2 EMTN/OD/TAUX/27/12/2024	27/12/2024	JPY	-200 000 000	-1 408 494
XS1654981940	Issuance/BondCFSFRPP2 EMTN/OD/29/12/2027/1%	29/12/2027	JPY	-100 000 000	-704 247
XS1654982591	Issuance/BondCFSFRPP2 EMTN/OD/29/12/2022/0.75%	29/12/2022	JPY	-100 000 000	-704 247
XS1654982831	Issuance/BondCFSFRPP2 EMTN/OD/27/12/2024/1.5%	27/12/2024	JPY	-100 000 000	-704 247
XS1654984373	Issuance/BondCFSFRPP2 EMTN/OD/TAUX/22/12/2027	22/12/2027	JPY	-100 000 000	-704 247
XS1654984456	Issuance/BondCFSFRPP2 EMTN/OD/TAUX/10/01/2023	10/01/2023	JPY	-85 000 000	-598 610
XS1654984886	Issuance/BondCFSFRPP2 EMTN/OD/29/12/2027/1.3%	29/12/2027	JPY	-100 000 000	-704 247
XS1699598204	Issuance/BondCFSFRPP2 EMTN/OD/TAUX/14/02/2023	14/02/2023	JPY	-90 000 000	-633 822
XS1699601511	Issuance/BondCFSFRPP2 EMTN/OD/29/12/2027/1%	29/12/2027	JPY	-100 000 000	-704 247
XS1699601867	Issuance/BondCFSFRPP2 EMTN/OD/28/12/2022/1.05%	28/12/2022	JPY	-200 000 000	-1 408 494
XS1699601941	Issuance/BondEMTN EIS FSBOK/OD/LIBOR/09/02/2023	09/02/2023	JPY	-50 000 000	-352 123
XS1699602246	Issuance/BondCFSFRPP2 EMTN/OD/TAUX/09/02/2033	09/02/2033	JPY	-100 000 000	-704 247
XS1719281500	Issuance/BondCFSFRPP2 EMTN/OD/TAUX/29/03/2023	29/03/2023	JPY	-240 000 000	-1 690 193
XS1754493614	Issuance/BondCFSFRPP2 EMTN/OD/27/06/2025/0.72%	27/06/2025	JPY	-500 000 000	-3 521 235
XS1754493705	Issuance/BondCFSFRPP2 EMTN/OD/TAUX/27/06/2025	27/06/2025	JPY	-100 000 000	-704 247
XS1754493960	Issuance/BondCFSFRPP2 EMTN/OD/27/06/2028/1.25%	27/06/2028	JPY	-100 000 000	-704 247
XS1754494000	Issuance/BondCFSFRPP2 EMTN/OD/TAUX/28/06/2028	28/06/2028	JPY	-200 000 000	-1 408 494
XS1754494182	Issuance/BondCFSFRPP2 EMTN/OD/27/06/2023/1.8%	27/06/2023	JPY	-100 000 000	-704 247
XS1754494265	Issuance/BondCFSFRPP2 EMTN/OD/TAUX/27/04/2023	27/04/2023	JPY	-105 000 000	-739 459
XS1754494349	Issuance/BondCFSFRPP2 EMTN/OD/27/06/2025/0.7%	27/06/2025	JPY	-500 000 000	-3 521 235
XS1754494422	Issuance/BondCFSFRPP2 EMTN/OD/TAUX/27/06/2025	27/06/2025	JPY	-500 000 000	-3 521 235
XS1754494695	Issuance/BondCFSFRPP2 EMTN/OD/28/06/2028/1.2%	28/06/2028	JPY	-100 000 000	-704 247
XS1754494778	Issuance/BondCFSFRPP2 EMTN/OD/27/06/2025/1%	27/06/2025	JPY	-500 000 000	-3 521 235
XS1754494935	Issuance/BondCFSFRPP2 EMTN/OD/28/06/2028/0.9%	28/06/2028	JPY	-300 000 000	-2 112 741
XS1754495585	Issuance/BondCFSFRPP2 EMTN/OD/28/06/2023/0.77%	28/06/2023	JPY	-200 000 000	-1 408 494
XS1754500681	Issuance/BondCCIBP EMTN/OD/27/06/2028/1.15%	27/06/2028	JPY	-100 000 000	-704 247
XS1754500764	Issuance/BondEMTN CFSOLIP XS1754500764/OD/TAUX/10/05/2028	10/05/2028	JPY	-1 000 000 000	-7 042 469
XS1766059445	Issuance/BondEMTN FSBOKEIS XS1766059445/OD/TAUX/15/05/2023	15/05/2023	JPY	-80 000 000	-563 398
XS1766059528	Issuance/BondCFSFRPP2 EMTN/OD/TAUX/15/05/2023	15/05/2023	JPY	-55 000 000	-387 336
XS1766060880	Issuance/BondCFSFRPP2 EMTN/OD/TAUX/28/06/2028	28/06/2028	JPY	-1 000 000 000	-7 042 469
XS1766061185	Issuance/BondCFSFRPP2 EMTN/OD/28/06/2028/1.01%	28/06/2028	JPY	-200 000 000	-1 408 494
XS1766062829	Issuance/BondCFSFRPP2 EMTN/OD/30/06/2025/0.51%	30/06/2025	JPY	-500 000 000	-3 521 235
XS1766063041	Issuance/BondCFSFRPP2 EMTN/OD/27/06/2023/1.25%	27/06/2023	JPY	-250 000 000	-1 760 617
XS1766063710	Issuance/BondEMTN FSBOKEIS XS1766063710/OD/TAUX/24/05/2023	24/05/2023	JPY	-200 000 000	-1 408 494
XS1766066655	Issuance/BondCFSFRPP2 EMTN/OD/28/06/2028/1.25%	28/06/2028	JPY	-100 000 000	-704 247
XS1766066812	Issuance/BondCFSFRPP2 EMTN/OD/28/06/2023/0.53%	28/06/2023	JPY	-200 000 000	-1 408 494
XS1766066903	Issuance/BondCFSFRPP2 EMTN/OD/TAUX/28/06/2028	28/06/2028	JPY	-100 000 000	-704 247
XS1766067034	Issuance/BondCFSFRPP2 EMTN/OD/TAUX/28/06/2028	28/06/2028	JPY	-100 000 000	-704 247
XS1766067463	Issuance/BondCFSFRPP2 EMTN/OD/TAUX/28/06/2028	28/06/2028	JPY	-1 000 000 000	-7 042 469
XS1766070095	Issuance/BondCFSFRPP2 EMTN/OD/TAUX/28/06/2028	28/06/2028	JPY	-100 000 000	-704 247
XS1766070251	Issuance/BondEMTN FSBOKEIS XS1766070251/OD/TAUX/15/06/2023	15/06/2023	JPY	-190 000 000	-1 338 069
XS1766070335	Issuance/BondCFSFRPP2 EMTN/OD/28/06/2028/1.8%	28/06/2028	JPY	-300 000 000	-2 112 741
XS1782015223	Issuance/BondEMTN FSBOKEIS XS1782015223/OD/TAUX/15/06/2023	15/06/2023	JPY	-80 000 000	-563 398
XS1782015579	Issuance/BondCFSFRPP2 EMTN/OD/30/06/2025/0.55%	30/06/2025	JPY	-100 000 000	-704 247
XS1782020066	Issuance/BondCFSFRPP2 EMTN/OD/28/06/2028/2.3%	28/06/2028	JPY	-100 000 000	-704 247
XS1782023243	Issuance/BondCFSFRPP2 EMTN/OD/TAUX/27/06/2028	27/06/2028	JPY	-500 000 000	-3 521 235
XS1782023912	Issuance/BondCFSFRPP2 EMTN/OD/TAUX/28/06/2028	28/06/2028	JPY	-100 000 000	-704 247
XS1803945911	Issuance/BondCFSFRPP2 EMTN/OD/TAUX/28/06/2028	28/06/2028	JPY	-100 000 000	-704 247
XS1803946729	Issuance/BondCFSFRPP2 EMTN/OD/TAUX/27/06/2025	27/06/2025	JPY	-100 000 000	-704 247
XS1803947370	Issuance/BondCFSFRPP2 EMTN/OD/28/06/2028/2.6%	28/06/2028	JPY	-200 000 000	-1 408 494
XS1803952370	Issuance/BondCFSFRPP2 EMTN/OD/28/06/2028/2.42%	28/06/2028	JPY	-200 000 000	-1 408 494
XS1803956108	Issuance/BondCFSFRPP2 EMTN/OD/28/06/2028/2.3%	28/06/2028	JPY	-500 000 000	-3 521 235
XS1803956280	Issuance/BondCFSFRPP2 EMTN/OD/27/06/2025/1.75%	27/06/2025	JPY	-500 000 000	-3 521 235
XS1803956520	Issuance/BondCFSFRPP2 EMTN/OD/28/06/2028/0.91%	28/06/2028	JPY	-500 000 000	-3 521 235
XS1810538444	Issuance/BondCFSFRPP2 EMTN/OD/28/06/2023/2.01%	28/06/2023	JPY	-100 000 000	-704 247
XS1810539764	Issuance/BondCFSFRPP2 EMTN/OD/28/06/2023/0.56%	28/06/2023	JPY	-200 000 000	-1 408 494
XS1810541745	Issuance/BondCFSFRPP2 EMTN/OD/TAUX/29/12/2025	29/12/2025	JPY	-200 000 000	-1 408 494
XS1810542123	Issuance/BondCFSFRPP2 EMTN/OD/28/06/2028/1.07%	28/06/2028	JPY	-200 000 000	-1 408 494
XS1810543956	Issuance/BondCFSFRPP2 EMTN/OD/TAUX/28/06/2028	28/06/2028	JPY	-100 000 000	-704 247

CREDIT AGRICOLE CIB FINANCIAL SOLUTIONS  
Rapport financier semestriel au 30 juin 2022

Code Isin	Libellé du Code Isin	Date d'échéance	Devises	Montant Nominal en devise	Montant Nominal en CVEUR
XS1810548591	Issuance/BondCFSFRPP2 EMTN/OD/TAUX/28/06/2028	28/06/2028	JPY	-300 000 000	-2 112 741
XS1819066850	Issuance/BondCFSFRPP2 EMTN/OD/TAUX/28/06/2028	28/06/2028	JPY	-100 000 000	-704 247
XS1819066833	Issuance/BondCFSFRPP2 EMTN/OD/TAUX/28/12/2028	28/12/2028	JPY	-500 000 000	-3 521 235
XS1819068716	Issuance/BondCFSFRPP2 EMTN/OD/TAUX/28/12/2028	28/12/2028	JPY	-500 000 000	-3 521 235
XS1819068807	Issuance/BondCFSFRPP2 EMTN/OD/TAUX/28/12/2023	28/12/2023	JPY	-100 000 000	-704 247
XS1819069367	Issuance/BondCFSFRPP2 EMTN/OD/27/06/2028/2.72%	27/06/2028	JPY	-200 000 000	-1 408 494
XS1819069524	Issuance/BondCFSFRPP2 EMTN/OD/TAUX/27/06/2028	27/06/2028	JPY	-500 000 000	-3 521 235
XS1819070027	Issuance/BondCFSFRPP2 EMTN/OD/TAUX/30/06/2025	30/06/2025	JPY	-100 000 000	-704 247
XS1819070373	Issuance/BondCFSFRPP2 EMTN/OD/TAUX/28/06/2028	28/06/2028	JPY	-300 000 000	-2 112 741
XS1819072239	Issuance/BondCFSFRPP2 EMTN/OD/TAUX/30/06/2025	30/06/2025	JPY	-200 000 000	-1 408 494
XS1819072312	Issuance/BondCFSFRPP2 EMTN/OD/TAUX/27/06/2025	27/06/2025	JPY	-100 000 000	-704 247
XS1819072668	Issuance/BondCFSFRPP2 EMTN/OD/TAUX/28/06/2028	28/06/2028	JPY	-200 000 000	-1 408 494
XS1819072742	Issuance/BondCFSFRPP2 EMTN/OD/TAUX/28/09/2026	28/09/2026	JPY	-100 000 000	-704 247
XS1819073047	Issuance/BondCFSFRPP2 EMTN/OD/TAUX/28/06/2028	28/06/2028	JPY	-200 000 000	-1 408 494
XS1819076222	Issuance/BondCFSFRPP2 EMTN/OD/TAUX/28/06/2028	28/06/2028	JPY	-100 000 000	-704 247
XS1819076495	Issuance/BondCFSFRPP2 EMTN/OD/TAUX/28/06/2028	28/06/2028	JPY	-300 000 000	-2 112 741
XS1819076578	Issuance/BondCFSFRPP2 EMTN/OD/TAUX/28/06/2028	28/06/2028	JPY	-300 000 000	-2 112 741
XS1819076818	Issuance/BondCFSFRPP2 EMTN/OD/TAUX/29/12/2025	29/12/2025	JPY	-300 000 000	-2 112 741
XS1819076909	Issuance/BondCFSFRPP2 EMTN/OD/TAUX/27/12/2024	27/12/2024	JPY	-100 000 000	-704 247
XS1819077113	Issuance/BondCFSFRPP2 EMTN/OD/TAUX/28/12/2028	28/12/2028	JPY	-200 000 000	-1 408 494
XS1850723989	Issuance/BondCFSFRPP2 EMTN/OD/TAUX/28/12/2028	28/12/2028	JPY	-200 000 000	-1 408 494
XS1850724011	Issuance/BondCFSFRPP2 EMTN/OD/TAUX/28/06/2028	28/06/2028	JPY	-100 000 000	-704 247
XS1850724284	Issuance/BondCFSFRPP2 EMTN/OD/TAUX/29/12/2025	29/12/2025	JPY	-500 000 000	-3 521 235
XS1850724367	Issuance/BondCFSFRPP2 EMTN/OD/TAUX/29/12/2025	29/12/2025	JPY	-500 000 000	-3 521 235
XS1850724797	Issuance/BondCFSFRPP2 EMTN/OD/TAUX/28/06/2028	28/06/2028	JPY	-200 000 000	-1 408 494
XS1850724870	Issuance/BondCFSFRPP2 EMTN/OD/TAUX/12/10/2028	12/10/2028	JPY	-500 000 000	-3 521 235
XS1850724953	Issuance/BondCFSFRPP2 EMTN/OD/TAUX/28/06/2028	28/06/2028	JPY	-100 000 000	-704 247
XS1850725091	Issuance/BondCFSFRPP2 EMTN/OD/TAUX/28/12/2028	28/12/2028	JPY	-100 000 000	-704 247
XS1850725687	Issuance/BondCFSFRPP2 EMTN/OD/TAUX/29/12/2025	29/12/2025	JPY	-100 000 000	-704 247
XS1850725844	Issuance/BondCFSFRPP2 EMTN/OD/TAUX/29/12/2025	29/12/2025	JPY	-200 000 000	-1 408 494
XS1850726651	Issuance/BondCFSFRPP2 EMTN/OD/TAUX/28/12/2028	28/12/2028	JPY	-100 000 000	-704 247
XS1856652083	Issuance/BondCFSFRPP2 EMTN/OD/TAUX/28/12/2028	28/12/2028	JPY	-100 000 000	-704 247
XS1856652166	Issuance/BondCFSFRPP2 EMTN/OD/TAUX/28/12/2028	28/12/2028	JPY	-300 000 000	-2 112 741
XS1856652240	Issuance/BondCFSFRPP2 EMTN/OD/TAUX/28/12/2028	28/12/2028	JPY	-500 000 000	-3 521 235
XS1856655342	Issuance/BondCFSFRPP2 EMTN/OD/TAUX/28/12/2028	28/12/2028	JPY	-100 000 000	-704 247
XS1856656159	Issuance/BondCFSFRPP2 EMTN/OD/TAUX/28/12/2028	28/12/2028	JPY	-50 000 000	-352 123
XS1856662124	Issuance/BondCFSFRPP2 EMTN/OD/TAUX/28/12/2023	28/12/2023	JPY	-100 000 000	-704 247
XS1868239580	Issuance/BondCFSFRPP2 EMTN/OD/TAUX/29/12/2025	29/12/2025	JPY	-500 000 000	-3 521 235
XS1868239747	Issuance/BondCFSFRPP2 EMTN/OD/TAUX/28/12/2028	28/12/2028	JPY	-100 000 000	-704 247
XS1868239820	Issuance/BondCFSFRPP2 EMTN/OD/LIBOR/28/12/2028	28/12/2028	JPY	-100 000 000	-704 247
XS1868240166	Issuance/BondCFSFRPP2 EMTN/OD/TAUX/14/12/2038	14/12/2038	JPY	-550 000 000	-3 873 358
XS1868240240	Issuance/BondEMTN CFSSOLIP XS1868240240/OD/TAUX/07/12/2038	07/12/2038	JPY	-500 000 000	-3 521 235
XS1868246445	Issuance/BondCFSFRPP2 EMTN/OD/TAUX/21/09/2038	21/09/2038	JPY	-100 000 000	-704 247
XS1868246528	Issuance/BondCFSFRPP2 EMTN/OD/TAUX/21/09/2038	21/09/2038	JPY	-100 000 000	-704 247
XS1868246791	Issuance/BondCFSFRPP2 EMTN/OD/29/12/2023/1.5%	29/12/2023	JPY	-300 000 000	-2 112 741
XS1868246874	Issuance/BondCFSFRPP2 EMTN/OD/TAUX/29/12/2025	29/12/2025	JPY	-100 000 000	-704 247
XS1868246957	Issuance/BondCFSFRPP2 EMTN/OD/TAUX/28/12/2023	28/12/2023	JPY	-100 000 000	-704 247
XS1868247336	Issuance/BondCFSFRPP2 EMTN/OD/TAUX/28/06/2027	28/06/2027	JPY	-100 000 000	-704 247
XS1868247419	Issuance/BondCFSFRPP2 EMTN/OD/TAUX/28/12/2023	28/12/2023	JPY	-100 000 000	-704 247
XS1868247849	Issuance/BondCFSFRPP2 EMTN/OD/TAUX/28/06/2024	28/06/2024	JPY	-100 000 000	-704 247
XS1868248060	Issuance/BondCFSFRPP2 EMTN/OD/TAUX/28/12/2028	28/12/2028	JPY	-500 000 000	-3 521 235
XS1868248227	Issuance/BondCFSFRPP2 EMTN/OD/TAUX/28/12/2023	28/12/2023	JPY	-100 000 000	-704 247
XS1868248490	Issuance/BondCFSFRPP2 EMTN/OD/TAUX/28/12/2028	28/12/2028	JPY	-300 000 000	-2 112 741
XS1883110832	Issuance/BondCFSFRPP2 EMTN/OD/TAUX/28/12/2023	28/12/2023	JPY	-1 000 000 000	-7 042 469
XS1883111483	Issuance/BondCFSFRPP2 EMTN/OD/TAUX/27/02/2034	27/02/2034	JPY	-400 000 000	-2 816 988
XS1883111566	Issuance/BondCFSFRPP2 EMTN/OD/TAUX/28/12/2023	28/12/2023	JPY	-100 000 000	-704 247
XS1883121102	Issuance/BondCFSFRPP2 EMTN/OD/TAUX/28/12/2028	28/12/2028	JPY	-500 000 000	-3 521 235
XS1883121284	Issuance/BondCFSFRPP2 EMTN/OD/TAUX/28/12/2028	28/12/2028	JPY	-200 000 000	-1 408 494
XS1883121367	Issuance/BondCFSFRPP2 EMTN/OD/29/12/2028/2%	29/12/2028	JPY	-3 800 000 000	-26 761 384
XS1883121870	Issuance/BondCFSFRPP2 EMTN/OD/TAUX/29/12/2025	29/12/2025	JPY	-100 000 000	-704 247
XS1883122415	Issuance/BondCFSFRPP2 EMTN/OD/TAUX/27/03/2030	27/03/2030	JPY	-300 000 000	-2 112 741
XS1883122506	Issuance/BondCFSFRPP2 EMTN/OD/TAUX/28/03/2030	28/03/2030	JPY	-300 000 000	-2 112 741
XS1883122688	Issuance/BondCFSFRPP2 EMTN/OD/15/04/2026/0.85%	15/04/2026	JPY	-300 000 000	-2 112 741
XS1883122761	Issuance/BondEMTN CFSSOLIP XS1883122761/OD/TAUX/28/03/2029	28/03/2029	JPY	-3 000 000 000	-21 127 408
XS1923109893	Issuance/BondCFSFRPP2 EMTN/OD/TAUX/28/03/2039	28/03/2039	JPY	-500 000 000	-3 521 235
XS1923110396	Issuance/BondEMTN FSBOKEIS XS1923110396/OD/TAUX/18/04/2024	18/04/2024	JPY	-100 000 000	-704 247
XS1923110636	Issuance/BondCFSFRPP2 EMTN/OD/28/06/2029/2.04%	28/06/2029	JPY	-100 000 000	-704 247
XS1923110982	Issuance/BondCFSFRPP2 EMTN/OD/TAUX/23/04/2026	23/04/2026	JPY	-100 000 000	-704 247
XS1923111014	Issuance/BondCFSFRPP2 EMTN/OD/28/06/2024/1.45%	28/06/2024	JPY	-100 000 000	-704 247
XS1923111287	Issuance/BondCFSFRPP2 EMTN/OD/TAUX/28/06/2029	28/06/2029	JPY	-300 000 000	-2 112 741
XS1923111360	Issuance/BondCFSFRPP2 EMTN/OD/TAUX/28/06/2029	28/06/2029	JPY	-300 000 000	-2 112 741
XS1923111444	Issuance/BondCFSFRPP2 EMTN/OD/26/04/2024/1%	26/04/2024	JPY	-50 000 000	-352 123
XS1923120601	Issuance/BondCFSFRPP2 EMTN/OD/TAUX/04/06/2029	04/06/2029	JPY	-100 000 000	-704 247
XS1923120866	Issuance/BondCFSFRPP2 EMTN/OD/TAUX/28/06/2024	28/06/2024	JPY	-100 000 000	-704 247
XS1923121245	Issuance/BondCFSFRPP2 EMTN/OD/TAUX/28/06/2029	28/06/2029	JPY	-500 000 000	-3 521 235
XS1923121328	Issuance/BondCFSFRPP2 EMTN/OD/TAUX/27/06/2029	27/06/2029	JPY	-100 000 000	-704 247

CREDIT AGRICOLE CIB FINANCIAL SOLUTIONS  
Rapport financier semestriel au 30 juin 2022

Code Isin	Libellé du Code Isin	Date d'échéance	Devises	Montant Nominal en devise	Montant Nominal en CVEUR
XS1923121674	Issuance/BondCFSFRPP2 EMTN/OD/TAUX/29/06/2026	29/06/2026	JPY	-300 000 000	-2 112 741
XS1962149842	Issuance/BondCFSFRPP2 EMTN/OD/TAUX/25/06/2026	25/06/2026	JPY	-100 000 000	-704 247
XS1962149925	Issuance/BondCFSFRPP2 EMTN/OD/TAUX/27/06/2029	27/06/2029	JPY	-500 000 000	-3 521 235
XS1962150428	Issuance/BondCFSFRPP2 EMTN/OD/TAUX/27/06/2039	27/06/2039	JPY	-400 000 000	-2 816 988
XS1962150774	Issuance/BondCFSFRPP2 EMTN/OD/TAUX/08/07/2039	08/07/2039	JPY	-100 000 000	-704 247
XS1962150857	Issuance/BondCFSFRPP2 EMTN/OD/TAUX/28/06/2029	28/06/2029	JPY	-500 000 000	-3 521 235
XS1962151079	Issuance/BondCFSFRPP2 EMTN/OD/TAUX/28/06/2024	28/06/2024	JPY	-200 000 000	-1 408 494
XS1962151152	Issuance/BondCFSFRPP2 EMTN/OD/TAUX/10/07/2029	10/07/2029	JPY	-200 000 000	-1 408 494
XS1962151236	Issuance/BondCFSFRPP2 EMTN/OD/TAUX/28/06/2026	28/06/2026	JPY	-1 000 000 000	-7 042 469
XS1962151400	Issuance/BondCFSFRPP2 EMTN/OD/TAUX/11/07/2039	11/07/2039	JPY	-500 000 000	-3 521 235
XS1962151582	Issuance/BondCFSFRPP2 EMTN/OD/TAUX/25/06/2026	25/06/2026	JPY	-500 000 000	-3 521 235
XS1962151749	Issuance/BondCFSFRPP2 EMTN/OD/TAUX/28/06/2024	28/06/2024	JPY	-100 000 000	-704 247
XS1962161110	Issuance/BondCFSFRPP2 EMTN/OD/TAUX/28/06/2029	28/06/2029	JPY	-500 000 000	-3 521 235
XS1962161201	Issuance/BondCFSFRPP2 EMTN/OD/TAUX/28/06/2029	28/06/2029	JPY	-500 000 000	-3 521 235
XS1962161383	Issuance/BondCFSFRPP2 EMTN/OD/TAUX/11/07/2039	11/07/2039	JPY	-300 000 000	-2 112 741
XS1962161540	Issuance/BondCFSFRPP2 EMTN/OD/TAUX/28/06/2029	28/06/2029	JPY	-100 000 000	-704 247
XS1962161896	Issuance/BondCFSFRPP2 EMTN/OD/TAUX/19/07/2039	19/07/2039	JPY	-1 000 000 000	-7 042 469
XS1962161979	Issuance/BondCFSFRPP2 EMTN/OD/TAUX/22/07/2039	22/07/2039	JPY	-1 000 000 000	-7 042 469
XS1962162191	Issuance/BondEMTN FSBOKEIS XS1962162191/OD/TAUX/25/07/2024	25/07/2024	JPY	-100 000 000	-704 247
XS1962162357	Issuance/BondCFSFRPP2 EMTN/OD/TAUX/28/06/2029	28/06/2029	JPY	-100 000 000	-704 247
XS1962162860	Issuance/BondCFSFRPP2 EMTN/OD/LIBOR/28/06/2029	28/06/2029	JPY	-200 000 000	-1 408 494
XS1962162944	Issuance/BondCFSFRPP2 EMTN/OD/TAUX/28/06/2029	28/06/2029	JPY	-300 000 000	-2 112 741
XS1962165616	Issuance/BondCFSFRPP2 EMTN/OD/TAUX/29/07/2026	29/07/2026	JPY	-50 000 000	-352 123
XS1962165707	Issuance/BondCFSFRPP2 EMTN/OD/TAUX/06/08/2029	06/08/2029	JPY	-300 000 000	-2 112 741
XS1962165889	Issuance/BondCFSFRPP2 EMTN/OD/TAUX/28/06/2029	28/06/2029	JPY	-1 000 000 000	-7 042 469
XS1962165962	Issuance/BondCFSFRPP2 EMTN/OD/TAUX/28/06/2029	28/06/2029	JPY	-1 000 000 000	-7 042 469
XS1962166184	Issuance/BondCFSFRPP2 EMTN/OD/TAUX/19/08/2039	19/08/2039	JPY	-100 000 000	-704 247
XS1962166770	Issuance/BondCFSFRPP2 EMTN/OD/TAUX/09/08/2039	09/08/2039	JPY	-500 000 000	-3 521 235
XS1962166937	Issuance/BondCFSFRPP2 EMTN/OD/TAUX/28/06/2029	28/06/2029	JPY	-1 500 000 000	-10 563 704
XS1962167075	Issuance/BondCFSFRPP2 EMTN/OD/TAUX/23/08/2034	23/08/2034	JPY	-100 000 000	-704 247
XS1962167315	Issuance/BondCFSFRPP2 EMTN/OD/TAUX/28/06/2029	28/06/2029	JPY	-100 000 000	-704 247
XS196583792	Issuance/BondCFSFRPP2 EMTN/OD/TAUX/20/09/2039	20/09/2039	JPY	-100 000 000	-704 247
XS196584170	Issuance/BondCFSFRPP2 EMTN/OD/TAUX/26/09/2039	26/09/2039	JPY	-200 000 000	-1 408 494
XS196584253	Issuance/BondCFSFRPP2 EMTN/OD/TAUX/25/01/2035	25/01/2035	JPY	-1 000 000 000	-7 042 469
XS196584766	Issuance/BondCFSFRPP2 EMTN/OD/TAUX/28/06/2024	28/06/2024	JPY	-700 000 000	-4 929 729
XS196584840	Issuance/BondCFSFRPP2 EMTN/OD/TAUX/03/10/2029	03/10/2029	JPY	-100 000 000	-704 247
XS196585227	Issuance/BondCFSFRPP2 EMTN/OD/TAUX/15/09/2034	15/09/2034	JPY	-100 000 000	-704 247
XS196585490	Issuance/BondCFSFRPP2 EMTN/OD/TAUX/27/12/2029	27/12/2029	JPY	-100 000 000	-704 247
XS196585573	Issuance/BondCFSFRPP2 EMTN/OD/TAUX/15/10/2029	15/10/2029	JPY	-100 000 000	-704 247
XS196585656	Issuance/BondCFSFRPP2 EMTN/OD/TAUX/11/10/2039	11/10/2039	JPY	-100 000 000	-704 247
XS196588759	Issuance/BondCFSFRPP2 EMTN/OD/TAUX/17/10/2039	17/10/2039	JPY	-200 000 000	-1 408 494
XS196588833	Issuance/BondCFSFRPP2 EMTN/OD/TAUX/27/12/2024	27/12/2024	JPY	-200 000 000	-1 408 494
XS196589302	Issuance/BondCFSFRPP2 EMTN/OD/TAUX/29/06/2026	29/06/2026	JPY	-300 000 000	-2 112 741
XS196589641	Issuance/BondCFSFRPP2 EMTN/OD/TAUX/29/06/2026	29/06/2026	JPY	-500 000 000	-3 521 235
XS196589724	Issuance/BondCFSFRPP2 EMTN/OD/TAUX/24/10/2039	24/10/2039	JPY	-200 000 000	-1 408 494
XS196589997	Issuance/BondCFSFRPP2 EMTN/OD/TAUX/07/11/2039	07/11/2039	JPY	-100 000 000	-704 247
XS196590144	Issuance/BondCFSFRPP2 EMTN/OD/TAUX/29/12/2026	29/12/2026	JPY	-300 000 000	-2 112 741
XS196590573	Issuance/BondCFSFRPP2 EMTN/OD/TAUX/07/11/2039	07/11/2039	JPY	-100 000 000	-704 247
XS196590656	Issuance/BondCFSFRPP2 EMTN/OD/TAUX/07/11/2039	07/11/2039	JPY	-100 000 000	-704 247
XS196595614	Issuance/BondCFSFRPP2 EMTN/OD/TAUX/27/12/2024	27/12/2024	JPY	-100 000 000	-704 247
XS196595705	Issuance/BondCFSFRPP2 EMTN/OD/TAUX/07/11/2039	07/11/2039	JPY	-200 000 000	-1 408 494
XS196595960	Issuance/BondCFSFRPP2 EMTN/OD/TAUX/29/12/2026	29/12/2026	JPY	-1 000 000 000	-7 042 469
XS196596265	Issuance/BondCFSFRPP2 EMTN/OD/TAUX/02/12/2039	02/12/2039	JPY	-100 000 000	-704 247
XS196596422	Issuance/BondCFSFRPP2 EMTN/OD/TAUX/22/11/2039	22/11/2039	JPY	-150 000 000	-1 056 370
XS196596935	Issuance/BondCFSFRPP2 EMTN/OD/TAUX/27/12/2029	27/12/2029	JPY	-100 000 000	-704 247
XS196597073	Issuance/BondCFSFRPP2 EMTN/OD/TAUX/27/12/2029	27/12/2029	JPY	-100 000 000	-704 247
XS196597156	Issuance/BondCFSFRPP2 EMTN/OD/TAUX/29/12/2025	29/12/2025	JPY	-100 000 000	-704 247
XS196597313	Issuance/BondCFSFRPP2 EMTN/OD/TAUX/09/12/2039	09/12/2039	JPY	-100 000 000	-704 247
XS196597586	Issuance/BondCFSFRPP2 EMTN/OD/TAUX/20/12/2029	20/12/2029	JPY	-200 000 000	-1 408 494
XS196597669	Issuance/BondCFSFRPP2 EMTN/OD/TAUX/17/12/2029	17/12/2029	JPY	-100 000 000	-704 247
XS196601792	Issuance/BondCFSFRPP2 EMTN/OD/TAUX/23/12/2039	23/12/2039	JPY	-200 000 000	-1 408 494
XS196601875	Issuance/BondEMTN CFSSOLIP XS196601875/OD/TAUX/19/12/2039	19/12/2039	JPY	-1 000 000 000	-7 042 469
XS196602097	Issuance/BondCFSFRPP2 EMTN/OD/TAUX/20/12/2039	20/12/2039	JPY	-100 000 000	-704 247
XS196602170	Issuance/BondCFSFRPP2 EMTN/OD/TAUX/27/12/2029	27/12/2029	JPY	-2 400 000 000	-16 901 927
XS196602253	Issuance/BondCFSFRPP2 EMTN/OD/TAUX/29/12/2026	29/12/2026	JPY	-200 000 000	-1 408 494
XS196602337	Issuance/BondCFSFRPP2 EMTN/OD/TAUX/19/12/2034	19/12/2034	JPY	-120 000 000	-845 096
XS196602410	Issuance/BondCFSFRPP2 EMTN/OD/TAUX/28/12/2029	28/12/2029	JPY	-100 000 000	-704 247
XS196602501	Issuance/BondCFSFRPP2 EMTN/OD/TAUX/23/12/2039	23/12/2039	JPY	-1 000 000 000	-7 042 469
XS196602683	Issuance/BondCFSFRPP2 EMTN/OD/TAUX/10/01/2040	10/01/2040	JPY	-100 000 000	-704 247
XS196602766	Issuance/BondEMTN CFSSOLIP XS196602766/OD/TAUX/10/01/2040	10/01/2040	JPY	-300 000 000	-2 112 741
XS196603145	Issuance/BondEMTN CFSSOLIP XS196603145/OD/TAUX/08/01/2041	08/01/2041	JPY	-100 000 000	-704 247
XS196603228	Issuance/BondCFSFRPP2 EMTN/OD/TAUX/10/01/2040	10/01/2040	JPY	-400 000 000	-2 816 988
XS196603491	Issuance/BondCFSFRPP2 EMTN/OD/TAUX/06/01/2040	06/01/2040	JPY	-200 000 000	-1 408 494
XS196603574	Issuance/BondCFSFRPP2 EMTN/OD/TAUX/17/01/2040	17/01/2040	JPY	-400 000 000	-2 816 988
XS196603657	Issuance/BondCFSFRPP2 EMTN/OD/TAUX/28/12/2029	28/12/2029	JPY	-100 000 000	-704 247
XS196603731	Issuance/BondCFSFRPP2 EMTN/OD/TAUX/13/01/2040	13/01/2040	JPY	-400 000 000	-2 816 988

CREDIT AGRICOLE CIB FINANCIAL SOLUTIONS  
Rapport financier semestriel au 30 juin 2022

Code Isin	Libellé du Code Isin	Date d'échéance	Devises	Montant Nominal en devise	Montant Nominal en CVEUR
XS1996612211	Issuance/BondCFSFRPP2 EMTN/OD/TAUX/14/01/2039	14/01/2039	JPY	-225 000 000	-1 584 556
XS1996612302	Issuance/BondEMTN CFSSOLIP XS1996612302/OD/TAUX/10/01/2040	10/01/2040	JPY	-100 000 000	-704 247
XS1996612484	Issuance/BondEMTN CFSSOLIP XS1996612484/OD/TAUX/10/01/2040	10/01/2040	JPY	-300 000 000	-2 112 741
XS1996612567	Issuance/BondEMTN CFSSOLIP XS1996612567/OD/TAUX/13/01/2040	13/01/2040	JPY	-300 000 000	-2 112 741
XS1996613029	Issuance/BondCFSFRPP2 EMTN/OD/TAUX/27/12/2029	27/12/2029	JPY	-100 000 000	-704 247
XS1996613292	Issuance/BondEMTN CFSSOLIP XS1996613292/OD/TAUX/17/01/2040	17/01/2040	JPY	-200 000 000	-1 408 494
XS1996613375	Issuance/BondEMTN CFSSOLIP XS1996613375/OD/TAUX/24/01/2040	24/01/2040	JPY	-200 000 000	-1 408 494
XS2048848035	Issuance/BondCFSFRPP2 EMTN/OD/TAUX/23/01/2040	23/01/2040	JPY	-100 000 000	-704 247
XS2048848209	Issuance/BondCFSFRPP2 EMTN/OD/TAUX/29/01/2030	29/01/2030	JPY	-100 000 000	-704 247
XS2048848621	Issuance/BondCFSFRPP2 EMTN/OD/TAUX/27/12/2029	27/12/2029	JPY	-200 000 000	-1 408 494
XS2048870047	Issuance/BondEMTN CFSSOLIP XS2048870047/OD/TAUX/06/02/2040	06/02/2040	JPY	-300 000 000	-2 112 741
XS2048870120	Issuance/BondCFSFRPP2 EMTN/OD/TAUX/13/02/2040	13/02/2040	JPY	-100 000 000	-704 247
XS2048870393	Issuance/BondCFSFRPP2 EMTN/OD/TAUX/13/02/2040	13/02/2040	JPY	-100 000 000	-704 247
XS2048870476	Issuance/BondCFSFRPP2 EMTN/OD/TAUX/14/02/2040	14/02/2040	JPY	-100 000 000	-704 247
XS2048870633	Issuance/BondCFSFRPP2 EMTN/OD/TAUX/28/12/2029	28/12/2029	JPY	-600 000 000	-4 225 482
XS2048870716	Issuance/BondCFSFRPP2 EMTN/OD/TAUX/27/12/2029	27/12/2029	JPY	-100 000 000	-704 247
XS2048870807	Issuance/BondCFSFRPP2 EMTN/OD/TAUX/27/12/2029	27/12/2029	JPY	-100 000 000	-704 247
XS2048870989	Issuance/BondCFSFRPP2 EMTN/OD/TAUX/13/02/2040	13/02/2040	JPY	-100 000 000	-704 247
XS2048871011	Issuance/BondCFSFRPP2 EMTN/OD/TAUX/28/12/2029	28/12/2029	JPY	-300 000 000	-2 112 741
XS2048871102	Issuance/BondCFSFRPP2 EMTN/OD/TAUX/25/02/2033	25/02/2033	JPY	-50 000 000	-352 123
XS2048871441	Issuance/BondCFSFRPP2 EMTN/OD/TAUX/28/12/2029	28/12/2029	JPY	-500 000 000	-3 521 235
XS2053759960	Issuance/BondCFSFRPP2 EMTN/OD/TAUX/13/02/2040	13/02/2040	JPY	-100 000 000	-704 247
XS2053760034	Issuance/BondCFSFRPP2 EMTN/OD/TAUX/21/02/2040	21/02/2040	JPY	-100 000 000	-704 247
XS2053760117	Issuance/BondCFSFRPP2 EMTN/OD/TAUX/28/02/2040	28/02/2040	JPY	-100 000 000	-704 247
XS2053760893	Issuance/BondCFSFRPP2 EMTN/OD/TAUX/29/12/2026	29/12/2026	JPY	-300 000 000	-2 112 741
XS2053760976	Issuance/BondCFSFRPP2 EMTN/OD/TAUX/04/03/2030	04/03/2030	JPY	-50 000 000	-352 123
XS2053761198	Issuance/BondCFSFRPP2 EMTN/OD/TAUX/05/03/2040	05/03/2040	JPY	-200 000 000	-1 408 494
XS2053761271	Issuance/BondCFSFRPP2 EMTN/OD/TAUX/05/03/2035	05/03/2035	JPY	-100 000 000	-704 247
XS2053761354	Issuance/BondCFSFRPP2 EMTN/OD/TAUX/06/03/2035	06/03/2035	JPY	-2 000 000 000	-14 084 939
XS2053761438	Issuance/BondCFSFRPP2 EMTN/OD/TAUX/05/03/2035	05/03/2035	JPY	-400 000 000	-2 816 988
XS2053761602	Issuance/BondCFSFRPP2 EMTN/OD/TAUX/16/03/2040	16/03/2040	JPY	-50 000 000	-352 123
XS2053761784	Issuance/BondCFSFRPP2 EMTN/OD/TAUX/19/03/2027	19/03/2027	JPY	-500 000 000	-3 521 235
XS2053761941	Issuance/BondCFSFRPP2 EMTN/OD/TAUX/29/12/2026	29/12/2026	JPY	-300 000 000	-2 112 741
XS2053767120	Issuance/BondCFSFRPP2 EMTN/OD/TAUX/19/03/2040	19/03/2040	JPY	-100 000 000	-704 247
XS2053767393	Issuance/BondCFSFRPP2 EMTN/OD/TAUX/23/03/2040	23/03/2040	JPY	-50 000 000	-352 123
XS2053767476	Issuance/BondCFSFRPP2 EMTN/OD/TAUX/23/03/2040	23/03/2040	JPY	-100 000 000	-704 247
XS2053767559	Issuance/BondCFSFRPP2 EMTN/OD/TAUX/27/12/2029	27/12/2029	JPY	-100 000 000	-704 247
XS2053767633	Issuance/BondCFSFRPP2 EMTN/OD/TAUX/28/12/2029	28/12/2029	JPY	-100 000 000	-704 247
XS2053767716	Issuance/BondCFSFRPP2 EMTN/OD/TAUX/26/03/2030	26/03/2030	JPY	-100 000 000	-704 247
XS2053767807	Issuance/BondCFSFRPP2 EMTN/OD/TAUX/16/04/2035	16/04/2035	JPY	-100 000 000	-704 247
XS2053767989	Issuance/BondCFSFRPP2 EMTN/OD/TAUX/16/04/2035	16/04/2035	JPY	-200 000 000	-1 408 494
XS2053768011	Issuance/BondCFSFRPP2 EMTN/OD/TAUX/27/06/2025	27/06/2025	JPY	-100 000 000	-704 247
XS2053768102	Issuance/BondCFSFRPP2 EMTN/OD/TAUX/27/12/2029	27/12/2029	JPY	-200 000 000	-1 408 494
XS2053768367	Issuance/BondCFSFRPP2 EMTN/OD/TAUX/28/06/2030	28/06/2030	JPY	-150 000 000	-1 056 370
XS2053768441	Issuance/BondCFSFRPP2 EMTN/OD/TAUX/28/06/2030	28/06/2030	JPY	-150 000 000	-1 056 370
XS2053768524	Issuance/BondCFSFRPP2 EMTN/OD/TAUX/28/06/2030	28/06/2030	JPY	-1 300 000 000	-9 155 210
XS2053768797	Issuance/BondCFSFRPP2 EMTN/OD/TAUX/26/06/2025	26/06/2025	JPY	-200 000 000	-1 408 494
XS2053768870	Issuance/BondCFSFRPP2 EMTN/OD/TAUX/26/06/2030	26/06/2030	JPY	-100 000 000	-704 247
XS2053769175	Issuance/BondCFSFRPP2 EMTN/OD/TAUX/28/06/2030	28/06/2030	JPY	-1 000 000 000	-7 042 469
XS2053779216	Issuance/BondCFSFRPP2 EMTN/OD/TAUX/28/07/2033	28/07/2033	JPY	-50 000 000	-352 123
XS2053787821	Issuance/BondCFSFRPP2 EMTN/OD/TAUX/30/07/2040	30/07/2040	JPY	-220 000 000	-1 549 343
XS2053788399	Issuance/BondCFSFRPP2 EMTN/OD/TAUX/18/08/2028	18/08/2028	JPY	-500 000 000	-3 521 235
XS2053788555	Issuance/BondEMTN FSBOKEIS XS2053788555/OD/TAUX/19/08/2025	19/08/2025	JPY	-130 000 000	-915 521
XS2053788639	Issuance/BondCFSFRPP2 EMTN/OD/TAUX/20/08/2040	20/08/2040	JPY	-200 000 000	-1 408 494
XS2053788712	Issuance/BondCFSFRPP2 EMTN/OD/TAUX/25/08/2033	25/08/2033	JPY	-50 000 000	-352 123
XS2053788985	Issuance/BondCFSFRPP2 EMTN/OD/TAUX/21/08/2040	21/08/2040	JPY	-100 000 000	-704 247
XS2053789017	Issuance/BondCFSFRPP2 EMTN/OD/TAUX/10/09/2035	10/09/2035	JPY	-50 000 000	-352 123
XS2149703410	Issuance/BondCFSFRPP2 EMTN/OD/TAUX/18/09/2040	18/09/2040	JPY	-100 000 000	-704 247
XS2149703501	Issuance/BondCFSFRPP2 EMTN/OD/TAUX/10/03/2039	10/03/2039	JPY	-300 000 000	-2 112 741
XS2149703766	Issuance/BondCFSFRPP2 EMTN/OD/TAUX/25/09/2040	25/09/2040	JPY	-500 000 000	-3 521 235
XS2149703840	Issuance/BondCFSFRPP2 EMTN/OD/TAUX/15/09/2023	15/09/2023	JPY	-50 000 000	-352 123
XS2149703923	Issuance/BondCFSFRPP2 EMTN/OD/TAUX/27/06/2030	27/06/2030	JPY	-100 000 000	-704 247
XS2149704145	Issuance/BondCFSFRPP2 EMTN/OD/TAUX/24/09/2040	24/09/2040	JPY	-500 000 000	-3 521 235
XS2149704228	Issuance/BondCFSFRPP2 EMTN/OD/TAUX/24/09/2040	24/09/2040	JPY	-100 000 000	-704 247
XS2149704491	Issuance/BondCFSFRPP2 EMTN/OD/TAUX/24/09/2030	24/09/2030	JPY	-100 000 000	-704 247
XS2149704574	Issuance/BondCFSFRPP2 EMTN/OD/TAUX/24/09/2040	24/09/2040	JPY	-300 000 000	-2 112 741
XS2149704657	Issuance/BondCFSFRPP2 EMTN/OD/TAUX/28/09/2033	28/09/2033	JPY	-500 000 000	-3 521 235
XS2149704905	Issuance/BondCFSFRPP2 EMTN/OD/TAUX/15/10/2040	15/10/2040	JPY	-200 000 000	-1 408 494
XS2149705118	Issuance/BondCFSFRPP2 EMTN/OD/TAUX/15/10/2040	15/10/2040	JPY	-50 000 000	-352 123
XS2149710209	Issuance/BondCFSFRPP2 EMTN/OD/TAUX/22/10/2040	22/10/2040	JPY	-100 000 000	-704 247
XS2149710381	Issuance/BondCFSFRPP2 EMTN/OD/TAUX/22/10/2040	22/10/2040	JPY	-100 000 000	-704 247
XS2149710621	Issuance/BondCFSFRPP2 EMTN/OD/TAUX/04/11/2025	04/11/2025	JPY	-100 000 000	-704 247
XS2149710894	Issuance/BondCFSFRPP2 EMTN/OD/TAUX/06/11/2040	06/11/2040	JPY	-500 000 000	-3 521 235
XS2149710977	Issuance/BondCFSFRPP2 EMTN/OD/TAUX/20/11/2023	20/11/2023	JPY	-50 000 000	-352 123
XS2149711199	Issuance/BondCFSFRPP2 EMTN/OD/TAUX/04/12/2040	04/12/2040	JPY	-100 000 000	-704 247
XS2149711512	Issuance/BondCFSFRPP2 EMTN/OD/TAUX/03/12/2035	03/12/2035	JPY	-300 000 000	-2 112 741

CREDIT AGRICOLE CIB FINANCIAL SOLUTIONS  
Rapport financier semestriel au 30 juin 2022

Code Isin	Libellé du Code Isin	Date d'échéance	Devises	Montant Nominal en devise	Montant Nominal en CVEUR
XS2149711868	Issuance/BondCFSFRPP2 EMTN/OD/TAUX/21/12/2040	21/12/2040	JPY	-100 000 000	-704 247
XS2149712080	Issuance/BondCFSFRPP2 EMTN/OD/TAUX/15/01/2031	15/01/2031	JPY	-1 500 000 000	-10 563 704
XS2149724689	Issuance/BondCFSFRPP2 EMTN/OD/TAUX/04/02/2036	04/02/2036	JPY	-50 000 000	-352 123
XS2149724762	Issuance/BondCFSFRPP2 EMTN/OD/TAUX/15/02/2036	15/02/2036	JPY	-200 000 000	-1 408 494
XS2149724846	Issuance/BondEMTN CFSSOLIP XS2149724846/OD/TAUX/24/02/2051	24/02/2051	JPY	-400 000 000	-2 816 988
XS2149724929	Issuance/BondCFSFRPP2 EMTN/OD/TAUX/25/02/2041	25/02/2041	JPY	-200 000 000	-1 408 494
XS2149725066	Issuance/BondCFSFRPP2 EMTN/OD/TAUX/29/12/2025	29/12/2025	JPY	-100 000 000	-704 247
XS2149725223	Issuance/BondCFSFRPP2 EMTN/OD/TAUX/04/03/2041	04/03/2041	JPY	-200 000 000	-1 408 494
XS2149725496	Issuance/BondCFSFRPP2 EMTN/OD/TAUX/12/03/2035	12/03/2035	JPY	-600 000 000	-4 225 482
XS2149725579	Issuance/BondCFSFRPP2 EMTN/OD/TAUX/29/12/2026	29/12/2026	JPY	-300 000 000	-2 112 741
XS2149725652	Issuance/BondCFSFRPP2 EMTN/OD/TAUX/12/03/2041	12/03/2041	JPY	-100 000 000	-704 247
XS2149725736	Issuance/BondCFSFRPP2 EMTN/OD/TAUX/04/03/2031	04/03/2031	JPY	-100 000 000	-704 247
XS2149725819	Issuance/BondCFSFRPP2 EMTN/OD/TAUX/04/03/2041	04/03/2041	JPY	-100 000 000	-704 247
XS2149725900	Issuance/BondCFSFRPP2 EMTN/OD/TAUX/27/12/2030	27/12/2030	JPY	-100 000 000	-704 247
XS2149726031	Issuance/BondCFSFRPP2 EMTN/OD/TAUX/11/03/2041	11/03/2041	JPY	-100 000 000	-704 247
XS2149726114	Issuance/BondCFSFRPP2 EMTN/OD/TAUX/11/03/2041	11/03/2041	JPY	-100 000 000	-704 247
XS2149726205	Issuance/BondCFSFRPP2 EMTN/OD/TAUX/27/03/2035	27/03/2035	JPY	-700 000 000	-4 929 729
XS2149726387	Issuance/BondCFSFRPP2 EMTN/OD/TAUX/18/03/2041	18/03/2041	JPY	-400 000 000	-2 816 988
XS2149726460	Issuance/BondCFSFRPP2 EMTN/OD/TAUX/26/03/2036	26/03/2036	JPY	-1 000 000 000	-7 042 469
XS2149726544	Issuance/BondCFSFRPP2 EMTN/OD/TAUX/25/03/2041	25/03/2041	JPY	-100 000 000	-704 247
XS2149726627	Issuance/BondCFSFRPP2 EMTN/OD/TAUX/25/03/2041	25/03/2041	JPY	-100 000 000	-704 247
XS2201351017	Issuance/BondCFSFRPP2 EMTN/OD/TAUX/25/03/2041	25/03/2041	JPY	-500 000 000	-3 521 235
XS2201351108	Issuance/BondCFSFRPP2 EMTN/OD/TAUX/29/03/2041	29/03/2041	JPY	-100 000 000	-704 247
XS2201351280	Issuance/BondEMTN FSBOKEIS XS2201351280/OD/TAUX/16/04/2026	16/04/2026	JPY	-100 000 000	-704 247
XS2201351363	Issuance/BondCFSFRPP2 EMTN/OD/TAUX/23/04/2041	23/04/2041	JPY	-300 000 000	-2 112 741
XS2201351447	Issuance/BondCFSFRPP2 EMTN/OD/TAUX/24/04/2041	24/04/2041	JPY	-300 000 000	-2 112 741
XS2201351520	Issuance/BondCFSFRPP2 EMTN/OD/TAUX/25/04/2036	25/04/2036	JPY	-200 000 000	-1 408 494
XS2201351793	Issuance/BondCFSFRPP2 EMTN/OD/TAUX/10/05/2041	10/05/2041	JPY	-200 000 000	-1 408 494
XS2201351876	Issuance/BondCFSFRPP2 EMTN/OD/TAUX/10/05/2041	10/05/2041	JPY	-300 000 000	-2 112 741
XS2201352098	Issuance/BondCFSFRPP2 EMTN/OD/TAUX/14/05/2031	14/05/2031	JPY	-100 000 000	-704 247
XS2201352171	Issuance/BondCFSFRPP2 EMTN/OD/TAUX/19/05/2036	19/05/2036	JPY	-50 000 000	-352 123
XS2201352254	Issuance/BondEMTN CFSEISIP XS2201352254/OD/TAUX/26/05/2026	26/05/2026	JPY	-50 000 000	-352 123
XS2201352338	Issuance/BondEMTN CFSSOLIP XS2201352338/OD/TAUX/28/05/2041	28/05/2041	JPY	-300 000 000	-2 112 741
XS2201352411	Issuance/BondEMTN CFSEISIP XS2201352411/OD/TAUX/28/05/2027	28/05/2027	JPY	-100 000 000	-704 247
XS2201352502	Issuance/BondEMTN CFSSOLIP XS2201352502/OD/TAUX/11/06/2041	11/06/2041	JPY	-1 000 000 000	-7 042 469
XS2201352684	Issuance/BondCFSFRPP2 EMTN/OD/TAUX/24/06/2031	24/06/2031	JPY	-500 000 000	-3 521 235
XS2201352767	Issuance/BondCFSFRPP2 EMTN/OD/TAUX/08/07/2041	08/07/2041	JPY	-100 000 000	-704 247
XS2201353062	Issuance/BondEMTN CFSEISIP XS2201353062/OD/TAUX/14/07/2026	14/07/2026	JPY	-1 000 000 000	-7 042 469
XS2268502874	Issuance/BondCFSFRPP2 EMTN/OD/TAUX/12/07/2041	12/07/2041	JPY	-500 000 000	-3 521 235
XS2268502957	Issuance/BondCFSFRPP2 EMTN/OD/TAUX/09/07/2041	09/07/2041	JPY	-500 000 000	-3 521 235
XS2268503096	Issuance/BondCFSFRPP2 EMTN/OD/TAUX/21/07/2034	21/07/2034	JPY	-50 000 000	-352 123
XS2268503179	Issuance/BondCFSFRPP2 EMTN/OD/TAUX/19/07/2041	19/07/2041	JPY	-50 000 000	-352 123
XS2268503252	Issuance/BondEMTN CFSSOLIP XS2268503252/OD/TAUX/12/07/2041	12/07/2041	JPY	-300 000 000	-2 112 741
XS2268503336	Issuance/BondCFSFRPP2 EMTN/OD/TAUX/26/07/2024	26/07/2024	JPY	-200 000 000	-1 408 494
XS2268503500	Issuance/BondEMTN CFSEISIP XS2268503500/OD/TAUX/27/07/2026	27/07/2026	JPY	-500 000 000	-3 521 235
XS2268503682	Issuance/BondCFSFRPP2 EMTN/OD/TAUX/26/07/2041	26/07/2041	JPY	-50 000 000	-352 123
XS2268503849	Issuance/BondCFSFRPP2 EMTN/OD/TAUX/04/08/2023	04/08/2023	JPY	-100 000 000	-704 247
XS2268503922	Issuance/BondCFSFRPP2 EMTN/OD/TAUX/02/03/2037	02/03/2037	JPY	-400 000 000	-2 816 988
XS2268504060	Issuance/BondCFSFRPP2 EMTN/OD/TAUX/12/08/2025	12/08/2025	JPY	-50 000 000	-352 123
XS2268504144	Issuance/BondCFSFRPP2 EMTN/OD/TAUX/16/08/2041	16/08/2041	JPY	-500 000 000	-3 521 235
XS2268504227	Issuance/BondCFSFRPP2 EMTN/OD/TAUX/23/08/2051	23/08/2051	JPY	-100 000 000	-704 247
XS2268504573	Issuance/BondCFSFRPP2 EMTN/OD/TAUX/28/09/2034	28/09/2034	JPY	-500 000 000	-3 521 235
XS2268504656	Issuance/BondCFSFRPP2 EMTN/OD/TAUX/29/09/2051	29/09/2051	JPY	-100 000 000	-704 247
XS2268504730	Issuance/BondCFSFRPP2 EMTN/OD/TAUX/30/06/2031	30/06/2031	JPY	-100 000 000	-704 247
XS2268504813	Issuance/BondCFSFRPP2 EMTN/OD/TAUX/15/10/2031	15/10/2031	JPY	-100 000 000	-704 247
XS2299240791	Issuance/BondCFSFRPP2 EMTN/OD/TAUX/19/10/2026	19/10/2026	JPY	-50 000 000	-352 123
XS2299240874	Issuance/BondCFSFRPP2 EMTN/OD/TAUX/29/12/2031	29/12/2031	JPY	-1 000 000 000	-7 042 469
XS2299240957	Issuance/BondCFSFRPP2 EMTN/OD/TAUX/21/10/2041	21/10/2041	JPY	-100 000 000	-704 247
XS2299241096	Issuance/BondCFSFRPP2 EMTN/OD/TAUX/22/10/2041	22/10/2041	JPY	-100 000 000	-704 247
XS2299241179	Issuance/BondCFSFRPP2 EMTN/OD/TAUX/05/11/2041	05/11/2041	JPY	-200 000 000	-1 408 494
XS2299241336	Issuance/BondCFSFRPP2 EMTN/OD/TAUX/25/10/2051	25/10/2051	JPY	-100 000 000	-704 247
XS2299241419	Issuance/BondCFSFRPP2 EMTN/OD/TAUX/02/11/2051	02/11/2051	JPY	-100 000 000	-704 247
XS2299241500	Issuance/BondCFSFRPP2 EMTN/OD/TAUX/08/11/2051	08/11/2051	JPY	-100 000 000	-704 247
XS2299241682	Issuance/BondCFSFRPP2 EMTN/OD/TAUX/01/11/2051	01/11/2051	JPY	-100 000 000	-704 247
XS2299241765	Issuance/BondCFSFRPP2 EMTN/OD/TAUX/05/11/2041	05/11/2041	JPY	-100 000 000	-704 247
XS2299241849	Issuance/BondEMTN CFSEISIP XS2299241849/OD/TAUX/05/11/2027	05/11/2027	JPY	-50 000 000	-352 123
XS2299241922	Issuance/BondCFSFRPP2 EMTN/OD/TAUX/17/05/2041	17/05/2041	JPY	-200 000 000	-1 408 494
XS2299242060	Issuance/BondCFSFRPP2 EMTN/OD/TAUX/29/12/2031	29/12/2031	JPY	-1 000 000 000	-7 042 469
XS2299242144	Issuance/BondCFSFRPP2 EMTN/OD/TAUX/30/11/2051	30/11/2051	JPY	-800 000 000	-5 633 976
XS2299242227	Issuance/BondCFSFRPP2 EMTN/OD/TAUX/29/11/2051	29/11/2051	JPY	-200 000 000	-1 408 494
XS2299242490	Issuance/BondEMTN CFSEISIP XS2299242490/OD/TAUX/01/12/2022	01/12/2022	JPY	-64 000 000	-450 718
XS2299242573	Issuance/BondCFSFRPP2 EMTN/OD/TAUX/29/05/2031	29/05/2031	JPY	-120 000 000	-845 096
XS2299242656	Issuance/BondCFSFRPP2 EMTN/OD/TAUX/30/11/2051	30/11/2051	JPY	-300 000 000	-2 112 741
XS2299242730	Issuance/BondCFSFRPP2 EMTN/OD/TAUX/03/12/2046	03/12/2046	JPY	-100 000 000	-704 247
XS2299268453	Issuance/BondCFSFRPP2 EMTN/OD/TAUX/07/12/2046	07/12/2046	JPY	-200 000 000	-1 408 494
XS2299268537	Issuance/BondCFSFRPP2 EMTN/OD/TAUX/06/12/2051	06/12/2051	JPY	-100 000 000	-704 247

CREDIT AGRICOLE CIB FINANCIAL SOLUTIONS  
Rapport financier semestriel au 30 juin 2022

Code Isin	Libellé du Code Isin	Date d'échéance	Devises	Montant Nominal en devise	Montant Nominal en CVEUR
XS2299268610	Issuance/BondCFSFRPP2 EMTN/OD/TAUX/14/09/2051	14/09/2051	JPY	-200 000 000	-1 408 494
XS2299268701	Issuance/BondCFSFRPP2 EMTN/OD/TAUX/10/06/2041	10/06/2041	JPY	-100 000 000	-704 247
XS2299268883	Issuance/BondCFSFRPP2 EMTN/OD/TAUX/08/12/2036	08/12/2036	JPY	-100 000 000	-704 247
XS2299268966	Issuance/BondCFSFRPP2 EMTN/OD/TAUX/15/12/2051	15/12/2051	JPY	-100 000 000	-704 247
XS2299269006	Issuance/BondCFSFRPP2 EMTN/OD/TAUX/06/09/2051	06/09/2051	JPY	-200 000 000	-1 408 494
XS2299269188	Issuance/BondCFSFRPP2 EMTN/OD/TAUX/13/03/2040	13/03/2040	JPY	-100 000 000	-704 247
XS2299269261	Issuance/BondCFSFRPP2 EMTN/OD/TAUX/13/12/2041	13/12/2041	JPY	-300 000 000	-2 112 741
XS2299269345	Issuance/BondCFSFRPP2 EMTN/OD/TAUX/28/12/2028	28/12/2028	JPY	-100 000 000	-704 247
XS2299269428	Issuance/BondCFSFRPP2 EMTN/OD/TAUX/22/12/2051	22/12/2051	JPY	-300 000 000	-2 112 741
XS2299269691	Issuance/BondCFSFRPP2 EMTN/OD/TAUX/15/12/2031	15/12/2031	JPY	-300 000 000	-2 112 741
XS2299269774	Issuance/BondCFSFRPP2 EMTN/OD/TAUX/22/12/2051	22/12/2051	JPY	-200 000 000	-1 408 494
XS2299269857	Issuance/BondCFSFRPP2 EMTN/OD/TAUX/22/12/2051	22/12/2051	JPY	-100 000 000	-704 247
XS2299269931	Issuance/BondCFSFRPP2 EMTN/OD/TAUX/05/01/2052	05/01/2052	JPY	-400 000 000	-2 816 988
XS2299270194	Issuance/BondCFSFRPP2 EMTN/OD/TAUX/07/01/2042	07/01/2042	JPY	-100 000 000	-704 247
XS2299270277	Issuance/BondCFSFRPP2 EMTN/OD/TAUX/10/01/2042	10/01/2042	JPY	-200 000 000	-1 408 494
XS2299270350	Issuance/BondCFSFRPP2 EMTN/OD/TAUX/14/01/2042	14/01/2042	JPY	-200 000 000	-1 408 494
XS2299270434	Issuance/BondCFSFRPP2 EMTN/OD/TAUX/02/02/2052	02/02/2052	JPY	-100 000 000	-704 247
XS2299270517	Issuance/BondCFSFRPP2 EMTN/OD/TAUX/09/02/2052	09/02/2052	JPY	-100 000 000	-704 247
XS2316250971	Issuance/BondCFSFRPP2 EMTN/OD/TAUX/01/02/2052	01/02/2052	JPY	-200 000 000	-1 408 494
XS2316251193	Issuance/BondCFSFRPP2 EMTN/OD/TAUX/04/02/2042	04/02/2042	JPY	-100 000 000	-704 247
XS2316251276	Issuance/BondCFSFRPP2 EMTN/OD/TAUX/15/02/2052	15/02/2052	JPY	-100 000 000	-704 247
XS2316251359	Issuance/BondCFSFRPP2 EMTN/OD/TAUX/07/02/2052	07/02/2052	JPY	-200 000 000	-1 408 494
XS2316251516	Issuance/BondCFSFRPP2 EMTN/OD/TAUX/14/02/2042	14/02/2042	JPY	-500 000 000	-3 521 235
XS2316251789	Issuance/BondCFSFRPP2 EMTN/OD/TAUX/15/03/2040	15/03/2040	JPY	-100 000 000	-704 247
XS2316251862	Issuance/BondCFSFRPP2 EMTN/OD/TAUX/04/03/2052	04/03/2052	JPY	-100 000 000	-704 247
XS2316251946	Issuance/BondCFSFRPP2 EMTN/OD/TAUX/01/03/2052	01/03/2052	JPY	-500 000 000	-3 521 235
XS2316252084	Issuance/BondCFSFRPP2 EMTN/OD/TAUX/29/12/2031	29/12/2031	JPY	-100 000 000	-704 247
XS2316252167	Issuance/BondCFSFRPP2 EMTN/OD/TAUX/17/03/2042	17/03/2042	JPY	-100 000 000	-704 247
XS2316252241	Issuance/BondCFSFRPP2 EMTN/OD/TAUX/09/03/2037	09/03/2037	JPY	-100 000 000	-704 247
XS2316252324	Issuance/BondCFSFRPP2 EMTN/OD/TAUX/15/03/2052	15/03/2052	JPY	-500 000 000	-3 521 235
XS2316252597	Issuance/BondEMTN CFSSOLIP XS2316252597/0D/TAUX/26/04/2032	26/04/2032	JPY	-1 000 000 000	-7 042 469
XS2316252670	Issuance/BondEMTN CFSSOLIP XS2316252670/0D/TAUX/22/04/2042	22/04/2042	JPY	-1 000 000 000	-7 042 469
XS2316252753	Issuance/BondEMTN CFSSOLIP XS2316252753/0D/TAUX/22/04/2032	22/04/2032	JPY	-500 000 000	-3 521 235
XS2316252837	Issuance/BondEMTN CFSSOLIP XS2316252837/0D/TAUX/28/04/2042	28/04/2042	JPY	-100 000 000	-704 247
XS2316252910	Issuance/BondCFSFRPP2 EMTN/OD/TAUX/26/04/2052	26/04/2052	JPY	-100 000 000	-704 247
XS2316253058	Issuance/BondEMTN CFSSOLIP XS2316253058/0D/TAUX/28/04/2032	28/04/2032	JPY	-100 000 000	-704 247
XS2348552808	Issuance/BondCFSFRPP2 EMTN/OD/TAUX/10/05/2052	09/05/2052	JPY	-100 000 000	-704 247
XS2348552980	Issuance/BondEMTN CFSSOLIP XS2348552980/0D/TAUX/28/04/2032	28/04/2032	JPY	-200 000 000	-1 408 494
XS2348553012	Issuance/BondEMTN CFSSOLIP XS2348553012/0D/TAUX/27/04/2032	27/04/2032	JPY	-100 000 000	-704 247
XS2348553103	Issuance/BondEMTN CFSEISIP XS2348553103/0D/TAUX/28/04/2023	28/04/2023	JPY	-60 000 000	-422 548
XS2348553285	Issuance/BondCFSFRPP2 EMTN/OD/TAUX/27/06/2029	27/06/2029	JPY	-300 000 000	-2 112 741
XS2348553368	Issuance/BondCFSFRPP2 EMTN/OD/TAUX/28/06/2032	28/06/2032	JPY	-100 000 000	-704 247
XS2348553442	Issuance/BondEMTN CFSSOLIP XS2348553442/0D/TAUX/13/05/2032	13/05/2032	JPY	-500 000 000	-3 521 235
XS2348553525	Issuance/BondCFSFRPP2 EMTN/OD/TAUX/19/05/2027	19/05/2027	JPY	-100 000 000	-704 247
XS2348553798	Issuance/BondCFSFRPP2 EMTN/OD/TAUX/17/05/2052	17/05/2052	JPY	-100 000 000	-704 247
XS2348553954	Issuance/BondCFSFRPP2 EMTN/OD/TAUX/27/06/2029	27/06/2029	JPY	-1 000 000 000	-7 042 469
XS2348554176	Issuance/BondCFSFRPP2 EMTN/OD/TAUX/28/06/2029	28/06/2029	JPY	-1 000 000 000	-7 042 469
XS2348554259	Issuance/BondEMTN CFSEISIP XS2348554259/0D/TAUX/23/05/2023	23/05/2023	JPY	-1 000 000 000	-7 042 469
XS2348554333	Issuance/BondEMTN CFSSOLIP XS2348554333/0D/TAUX/27/05/2042	27/05/2042	JPY	-500 000 000	-3 521 235
XS2348554416	Issuance/BondEMTN CFSEISIP XS2348554416/0D/TAUX/24/05/2023	24/05/2023	JPY	-1 000 000 000	-7 042 469
XS2348554507	Issuance/BondCFSFRPP2 EMTN/OD/TAUX/24/05/2052	24/05/2052	JPY	-200 000 000	-1 408 494
XS2348554689	Issuance/BondCFSFRPP2 EMTN/OD/TAUX/10/06/2052	10/06/2052	JPY	-200 000 000	-1 408 494
XS2348554762	Issuance/BondCFSFRPP2 EMTN/OD/TAUX/28/06/2029	28/06/2029	JPY	-100 000 000	-704 247
XS2348554846	Issuance/BondBMTN CFSEISIP XS2348554846/0D/TAUX/06/06/2023	06/06/2023	JPY	-80 000 000	-563 398
XS2367363939	Issuance/BondCFSFRPP2 EMTN/OD/TAUX/13/06/2052	13/06/2052	JPY	-200 000 000	-1 408 494
XS2367364077	Issuance/BondCFSFRPP2 EMTN/OD/TAUX/14/06/2027	14/06/2027	JPY	-125 000 000	-880 309
XS2367364150	Issuance/BondCFSFRPP2 EMTN/OD/TAUX/24/06/2027	24/06/2027	JPY	-100 000 000	-704 247
XS2367364234	Issuance/BondEMTN CFSSOLIP XS2367364234/0D/TAUX/15/06/2032	15/06/2032	JPY	-100 000 000	-704 247
XS2367364317	Issuance/BondCFSFRPP2 EMTN/OD/TAUX/23/06/2042	23/06/2042	JPY	-100 000 000	-704 247
XS2367364408	Issuance/BondCFSFRPP2 EMTN/OD/TAUX/28/06/2032	28/06/2032	JPY	-100 000 000	-704 247
XS2367364580	Issuance/BondCFSFRPP2 EMTN/OD/TAUX/29/12/2026	29/12/2026	JPY	-100 000 000	-704 247
XS2367364663	Issuance/BondCFSFRPP2 EMTN/OD/TAUX/29/12/2026	29/12/2026	JPY	-100 000 000	-704 247
XS2367364747	Issuance/BondEMTN CFSEISIP XS2367364747/0D/TAUX/26/06/2025	26/06/2025	JPY	-200 000 000	-1 408 494
XS2367364820	Issuance/BondEMTN CFSEISIP XS2367364820/0D/TAUX/22/06/2023	22/06/2023	JPY	-50 000 000	-352 123
XS2367365041	Issuance/BondCFSFRPP2 EMTN/OD/TAUX/27/06/2029	27/06/2029	JPY	-100 000 000	-704 247
XS2367365124	Issuance/BondCFSFRPP2 EMTN/OD/TAUX/27/06/2029	27/06/2029	JPY	-100 000 000	-704 247
XS2367365397	Issuance/BondCFSFRPP2 EMTN/OD/TAUX/30/06/2027	30/06/2027	JPY	-300 000 000	-2 112 741
	TOTAL		JPY	-167 684 000 000	-1 180 909 450
XS1996591548	Issuance/BondCFSFRPP2 EMTN/OD/TAUX/05/01/2025	05/01/2025	NOK	-7 900 000	-764 815
	TOTAL		NOK	-7 900 000	-764 815
XS1856655854	Issuance/BondEMTN FSBOKEIS XS1856655854/0D/TAUX/23/01/2023	23/01/2023	PLN	-40 185 000	-8 556 645
XS1883109313	Issuance/BondEMTN FSBOKEIS XS1883109313/0D/TAUX/26/04/2023	26/04/2023	PLN	-27 495 000	-5 854 547



CREDIT AGRICOLE CIB FINANCIAL SOLUTIONS  
Rapport financier semestriel au 30 juin 2022

Code Isin	Libellé du Code Isin	Date d'échéance	Devise	Montant Nominal en devise	Montant Nominal en CVEUR
XS1923123613	Issuance/BondEMTN FSBOKEIS XS1923123613/0D/TAUX/16/08/2022	16/08/2022	PLN	-25 450 000	-5 419 102
XS1962160906	Issuance/BondEMTN FSBOKEIS XS1962160906/0D/TAUX/11/10/2024	11/10/2024	PLN	-25 330 000	-5 393 550
XS2053771155	Issuance/BondEMTN FSBOKEIS XS2053771155/0D/TAUX/09/10/2025	09/10/2025	PLN	-19 345 000	-4 119 156
XS2201332900	Issuance/BondEMTN FSBOKEIS XS2201332900/0D/TAUX/11/05/2026	11/05/2026	PLN	-34 665 000	-7 381 264
XS2201333114	Issuance/BondEMTN CFSEISIP XS2201333114/0D/TAUX/03/08/2026	03/08/2026	PLN	-15 025 000	-3 199 293
XS2201333205	Issuance/BondEMTN CFSEISIP XS2201333205/0D/TAUX/03/08/2026	03/08/2026	PLN	-44 530 000	-9 481 832
XS2201333460	Issuance/BondEMTN CFSEISIP XS2201333460/0D/TAUX/28/09/2026	28/09/2026	PLN	-11 995 000	-2 554 111
XS2201333544	Issuance/BondEMTN CFSEISIP XS2201333544/0D/TAUX/28/09/2026	28/09/2026	PLN	-38 485 000	-8 194 662
XS2201333627	Issuance/BondEMTN CFSEISIP XS2201333627/0D/TAUX/30/11/2026	30/11/2026	PLN	-7 690 000	-1 637 442
XS2201333890	Issuance/BondEMTN CFSEISIP XS2201333890/0D/TAUX/30/11/2026	30/11/2026	PLN	-26 185 000	-5 575 607
XS2201333973	Issuance/BondEMTN CFSEISIP XS2201333973/0D/TAUX/18/01/2027	18/01/2027	PLN	-6 440 000	-1 371 278
XS2299242813	Issuance/BondEMTN CFSEISIP XS2299242813/0D/TAUX/18/01/2027	18/01/2027	PLN	-28 260 000	-6 017 439
XS2299242904	Issuance/BondEMTN CFSEISIP XS2299242904/0D/TAUX/19/04/2027	19/04/2027	PLN	-60 000 000	-12 775 879
	<b>TOTAL</b>		<b>PLN</b>	<b>-411 080 000</b>	<b>-87 531 807</b>

XS1590348527	Issuance/BondEMTN CFSSOLIP XS1590348527/0D/TAUX/06/09/2024	06/09/2024	RUB	-80 000 000	-1 442 729
	<b>TOTAL</b>		<b>RUB</b>	<b>-80 000 000</b>	<b>-1 442 729</b>

XS1766063553	Issuance/BondEMTN SAMBA 5Y/5Y/15/05/2023/0%	15/05/2023	SAR	-500 000 000	-127 495 894
	<b>TOTAL</b>		<b>SAR</b>	<b>-500 000 000</b>	<b>-127 495 894</b>

SE0011414812	Issuance/BondEMTN FSBOKEIS SE0011414812/0D/TAUX/27/09/2023	27/09/2023	SEK	-30 950 000	-2 887 437
SE0011762533	Issuance/BondEMTN FSBOKEIS SE0011762533/0D/TAUX/18/12/2023	18/12/2023	SEK	-24 120 000	-2 250 241
SE0012231447	Issuance/BondEMTN FSBOKEIS SE0012231447/0D/TAUX/07/05/2025	07/05/2025	SEK	-10 910 000	-1 017 833
SE0013382421	Issuance/BondEMTN FSBOKEIS SE0013382421/0D/TAUX/26/11/2024	25/11/2024	SEK	-10 000 000	-932 936
SE0015243852	Issuance/BondEMTN FSBOKEIS SE0015243852/0D/TAUX/13/01/2026	13/01/2026	SEK	-30 000 000	-2 798 808
SE0015243993	Issuance/BondEMTN FSBOKEIS SE0015243993/0D/TAUX/20/05/2026	20/05/2026	SEK	-4 160 000	-388 101
SE0015244009	Issuance/BondEMTN CFSEISIP SE0015244009/0D/TAUX/02/07/2027	02/07/2027	SEK	-18 000 000	-1 679 285
SE0015244017	Issuance/BondEMTN CFSEISIP SE0015244017/0D/TAUX/09/12/2026	09/12/2026	SEK	-20 030 000	-1 868 671
XS1782015496	Issuance/BondEMTN FSBOKEIS XS1782015496/0D/TAUX/21/06/2023	21/06/2023	SEK	-21 000 000	-1 959 165
XS1782015652	Issuance/BondEMTN FSBOKEIS XS1782015652/0D/TAUX/23/06/2025	23/06/2025	SEK	-13 000 000	-1 212 817
XS1868240596	Issuance/BondEMTN FSBOKEIS XS1868240596/0D/TAUX/23/11/2023	23/11/2023	SEK	-10 000 000	-932 936
XS1868243269	Issuance/BondEMTN CFSSOLIP XS1868243269/0D/TAUX/05/12/2025	05/12/2025	SEK	-2 000 000	-186 587
XS1868243699	Issuance/BondEMTN FSBOKEIS XS1868243699/0D/TAUX/22/12/2025	22/12/2025	SEK	-30 000 000	-2 798 808
XS1923114463	Issuance/BondEMTN FSBOKEIS XS1923114463/0D/TAUX/06/05/2026	06/05/2026	SEK	-10 000 000	-932 936
	<b>TOTAL</b>		<b>SEK</b>	<b>-234 170 000</b>	<b>-21 846 560</b>

XS2053769092	Issuance/BondEMTN CFSSOLIP XS2053769092/0D/TAUX/23/06/2025	23/06/2025	SGD	-1 000 000	-687 447
	<b>TOTAL</b>		<b>SGD</b>	<b>-1 000 000</b>	<b>-687 447</b>

XS1590344708	Issuance/BondCFSFRPP2 EMTN/0D/TAUX/28/07/2022	28/07/2022	TRY	-3 600 000	-206 381
XS1590347123	Issuance/BondEMTN CFSSOLIP XS1590347123/0D/TAUX/29/08/2024	29/08/2024	TRY	-6 000 000	-343 969
XS1630608682	Issuance/BondCFSFRPP2 EMTN/0D/TAUX/02/11/2022	02/11/2022	TRY	-4 000 000	-229 312
XS1754500509	Issuance/BondCFSFRPP2 EMTN/0D/TAUX/11/05/2023	11/05/2023	TRY	-4 800 000	-275 175
XS1766063470	Issuance/BondCFSFRPP2 EMTN/0D/TAUX/05/06/2023	05/06/2023	TRY	-3 800 000	-217 847
XS1766063801	Issuance/BondCFSFRPP2 EMTN/0D/07/06/2023/7.4%	07/06/2023	TRY	-1 600 000	-91 725
XS1766063983	Issuance/BondCFSFRPP2 EMTN/0D/06/06/2023/7%	06/06/2023	TRY	-5 200 000	-298 106
XS1766066143	Issuance/BondCFSFRPP2 EMTN/0D/07/06/2023/7%	07/06/2023	TRY	-7 200 000	-412 762
XS1766067117	Issuance/BondCFSFRPP2 EMTN/0D/TAUX/08/06/2023	08/06/2023	TRY	-5 000 000	-286 641
XS1766067547	Issuance/BondCFSFRPP2 EMTN/0D/TAUX/14/06/2023	14/06/2023	TRY	-6 200 000	-355 434
XS1766069915	Issuance/BondCFSFRPP2 EMTN/0D/12/06/2023/7%	12/06/2023	TRY	-5 600 000	-321 037
XS1766070418	Issuance/BondCFSFRPP2 EMTN/0D/20/06/2023/7%	20/06/2023	TRY	-5 500 000	-315 305
XS1782014507	Issuance/BondCFSFRPP2 EMTN/0D/TAUX/08/06/2023	08/06/2023	TRY	-1 400 000	-80 259
XS1803949152	Issuance/BondCFSFRPP2 EMTN/0D/TAUX/01/08/2023	01/08/2023	TRY	-1 200 000	-68 794
XS1810538527	Issuance/BondCFSFRPP2 EMTN/0D/TAUX/14/08/2023	14/08/2023	TRY	-1 000 000	-57 328
XS2149704061	Issuance/BondCFSFRPP2 EMTN/0D/TAUX/11/09/2025	11/09/2025	TRY	-11 000 000	-630 609
XS2201342453	Issuance/BondCFSFRPP2 EMTN/0D/TAUX/08/03/2023	08/03/2023	TRY	-3 400 000	-194 916
XS2268502791	Issuance/BondCFSFRPP2 EMTN/0D/TAUX/07/06/2024	07/06/2024	TRY	-4 600 000	-263 709
	<b>TOTAL</b>		<b>TRY</b>	<b>-81 100 000</b>	<b>-4 649 310</b>

FR1CIBFS0087	Issuance/BondEMTN CFSEISIP FR1CIBFS0087/0D/TAUX/23/05/2025	23/05/2025	USD	-9 500 000	-9 089 170
FR9347FS3844	Issuance/BondEMTN CFSSOLIP FR9347FS3844/0D/TAUX/02/11/2023	02/11/2023	USD	-1 000 000	-956 755
FR9347FS7068	Issuance/BondEMTN FSBOKEIS FR9347FS7068/0D/TAUX/17/07/2024	17/07/2024	USD	-653 000	-624 761
FR9348FS2233	Issuance/BondEMTN CFSSOLIP FR9348FS2233/0D/TAUX/05/08/2022	05/08/2022	USD	-1 290 000	-1 234 214
FR9348FS5616	Issuance/BondEMTN CFSEISIP FR9348FS5616/0D/TAUX/12/06/2026	12/06/2026	USD	-1 000 000	-956 755
FR9348FS5798	Issuance/BondEMTN CFSEISIP FR9348FS5798/0D/TAUX/01/07/2026	01/07/2026	USD	-1 500 000	-1 435 132
FR9348FS6812	Issuance/BondEMTN CFSEISIP FR9348FS6812/0D/TAUX/21/09/2029	21/09/2029	USD	-500 000	-478 377
FR9348FS7448	Issuance/BondEMTN CFSEISIP FR9348FS7448/0D/TAUX/09/11/2026	09/11/2026	USD	-360 000	-344 432
FR9348FS7877	Issuance/BondEMTN CFSEISIP FR9348FS7877/0D/TAUX/31/01/2030	31/01/2030	USD	-1 000 000	-956 755
FR9348FS8388	Issuance/BondEMTN CFSEISIP FR9348FS8388/0D/TAUX/08/03/2029	08/03/2029	USD	-400 000	-382 702



























CREDIT AGRICOLE CIB FINANCIAL SOLUTIONS  
Rapport financier semestriel au 30 juin 2022

Code Isin	Libellé du Code Isin	Date d'échéance	Devise	Montant Nominal en devise	Montant Nominal en CVEUR
XS2367373656	Issuance/BondEMTN CFSEISIP XS2367373656/0D/TAUX/01/07/2024	01/07/2024	USD	-2 000 000	-1 913 509
XS2392819665	Issuance/BondEMTN CFSSOLIP XS2392819665/0D/TAUX/30/06/2025	30/06/2025	USD	-500 000	-478 377
XS2392821489	Issuance/BondEMTN CFSEISIP XS2392821489/0D/TAUX/09/12/2022	09/12/2022	USD	-10 410 000	-9 959 816
TOTAL			USD	-2 071 788 248	-1 982 193 119

XS1782025453	Issuance/BondCFSFRPP2 EMTN/0D/TAUX/05/07/2030	05/07/2030	ZAR	-7 480 000	-436 773
XS1996598634	Issuance/BondCFSFRPP2 EMTN/0D/TAUX/05/11/2029	05/11/2029	ZAR	-13 730 000	-801 724
XS1996613615	Issuance/BondCFSFRPP2 EMTN/0D/TAUX/25/09/2029	25/09/2029	ZAR	-8 080 000	-471 808
XS2048866011	Issuance/BondCFSFRPP2 EMTN/0D/TAUX/06/01/2030	06/01/2030	ZAR	-47 500 000	-2 773 625
XS2053770850	Issuance/BondCFSFRPP2 EMTN/0D/TAUX/20/03/2030	20/03/2030	ZAR	-19 550 000	-1 141 566
XS2053787581	Issuance/BondCFSFRPP2 EMTN/0D/TAUX/28/07/2025	28/07/2025	ZAR	-27 000 000	-1 576 587
XS2053789876	Issuance/BondCFSFRPP2 EMTN/0D/TAUX/03/06/2028	03/06/2028	ZAR	-1 650 000	-96 347
XS2053797119	Issuance/BondCFSFRPP2 EMTN/0D/TAUX/25/08/2028	25/08/2028	ZAR	-8 950 000	-522 609
XS2201352924	Issuance/BondEMTN CFSSOLIP XS2201352924/0D/TAUX/07/07/2031	07/07/2031	ZAR	-15 000 000	-875 882
XS2268529489	Issuance/BondCFSFRPP2 EMTN/0D/TAUX/03/08/2026	03/08/2026	ZAR	-14 490 000	-846 102
XS2268529562	Issuance/BondCFSFRPP2 EMTN/0D/TAUX/30/07/2026	30/07/2026	ZAR	-22 860 000	-1 334 844
XS2299240528	Issuance/BondCFSFRPP2 EMTN/0D/TAUX/04/08/2026	04/08/2026	ZAR	-10 500 000	-613 117
XS2299243977	Issuance/BondCFSFRPP2 EMTN/0D/TAUX/27/08/2031	27/08/2031	ZAR	-27 120 000	-1 583 594
XS2299257415	Issuance/BondCFSFRPP2 EMTN/0D/TAUX/23/09/2028	23/09/2028	ZAR	-25 600 000	-1 494 838
XS2299257688	Issuance/BondCFSFRPP2 EMTN/0D/TAUX/30/09/2029	30/09/2029	ZAR	-13 710 000	-800 555
TOTAL			ZAR	-263 220 000	-15 369 970

## ANNEXES AU RAPPORT FINANCIER SEMESTRIEL

Les caractéristiques des prêts auprès de la société Crédit Agricole CIB sont les suivantes :

DATE ECHEANCE	REFERENCE CONTRAT DE PRÊT	TAUX INTERET	ECHEANCE	DEVISE	PRINCIPAL EN DEVISE	PRINCIPAL EN CV EUR
06/07/2022	71914167	LIBOR3M	IN FINE	USD	1 700 000	1 626 483
07/07/2022	46255970	LIBOR3M	IN FINE	USD	4 545 455	4 348 885
25/07/2022	60465320	LIBOR3M	IN FINE	USD	300 000	287 026
28/07/2022	46570486	LIBOR3M	IN FINE	USD	1 007 698	964 119
29/07/2022	73677238	EURIBOR3M	IN FINE	EUR	3 019 000	3 019 000
04/08/2022	76931399	EURIBOR3M	IN FINE	EUR	13 984 000	13 984 000
12/08/2022	60784082	EURIBOR3M	IN FINE	EUR	910 000	910 000
15/08/2022	60845567	EURIBOR3M	IN FINE	EUR	935 000	935 000
16/08/2022	76763225	EURIBOR3M	IN FINE	EUR	5 912 035	5 912 035
17/08/2022	64439900	EURIBOR3M	IN FINE	EUR	800 000	800 000
23/08/2022	47230437	EURIBOR3M	IN FINE	EUR	500 000	500 000
23/08/2022	47233125	EURIBOR3M	IN FINE	EUR	500 000	500 000
24/08/2022	77304593	LIBOR3M	IN FINE	USD	1 315 000	1 258 132
25/08/2022	47067043	LIBOR3M	IN FINE	USD	1 354 280	1 295 713
06/09/2022	63196462	LIBOR3M	IN FINE	USD	1 740 000	1 664 753
08/09/2022	76240354	LIBOR3M	IN FINE	USD	650 000	621 891
08/09/2022	77304477	LIBOR3M	IN FINE	USD	1 170 000	1 119 403
12/09/2022	54401429	LIBOR3M	IN FINE	USD	500 000	478 377
12/09/2022	61267099	LIBOR3M	IN FINE	USD	300 000	287 026
27/09/2022	61732714	EURIBOR3M	IN FINE	EUR	950 000	950 000
30/09/2022	35467705	EURIBOR3M	IN FINE	EUR	500 000	500 000
04/10/2022	47813408	LIBOR3M	IN FINE	USD	1 535 587	1 469 180
10/10/2022	34865924	EURIBOR3M	IN FINE	EUR	500 000	500 000
12/10/2022	76240533	EURIBOR3M	IN FINE	EUR	450 000	450 000
18/10/2022	48115067	LIBOR3M	IN FINE	USD	1 784 676	1 707 497
18/10/2022	76433878	LIBOR3M	IN FINE	USD	250 000	239 189
01/11/2022	74441626	LIBOR3M	IN FINE	USD	1 700 000	1 626 483
02/11/2022	72770577	LIBOR3M	IN FINE	USD	1 088 731	1 041 649
03/11/2022	64701418	LIBOR3M	IN FINE	USD	4 000 000	3 827 019
07/11/2022	48404191	LIBOR3M	IN FINE	USD	444 603	425 376
07/11/2022	62351623	LIBOR3M	IN FINE	USD	500 000	478 377
07/11/2022	64701451	LIBOR3M	IN FINE	USD	500 000	478 377
08/11/2022	48415587	LIBOR3M	IN FINE	USD	842 700	806 257
08/11/2022	66982560	LIBOR3M	IN FINE	USD	5 914 000	5 658 247
15/11/2022	63833385	LIBOR3M	IN FINE	USD	800 000	765 404
15/11/2022	65755659	LIBOR3M	IN FINE	USD	3 780 000	3 616 533
16/11/2022	75531596	LIBOR3M	IN FINE	USD	1 250 000	1 195 943
18/11/2022	48711026	LIBOR3M	IN FINE	USD	2 000 000	1 913 509
21/11/2022	52490543	EURIBOR3M	IN FINE	EUR	3 000 000	3 000 000
22/11/2022	65755674	LIBOR3M	IN FINE	USD	3 000 000	2 870 264
25/11/2022	76454092	LIBOR3M	IN FINE	USD	1 000 000	956 755
25/11/2022	79879376	LIBOR3M	IN FINE	USD	200 000	191 351
30/11/2022	75531609	LIBOR3M	IN FINE	USD	1 000 000	956 755
08/12/2022	48954342	LIBOR3M	IN FINE	USD	982 642	940 147
12/12/2022	79879372	EURIBOR3M	IN FINE	EUR	25 685 000	25 685 000
16/12/2022	65755669	LIBOR3M	IN FINE	USD	3 145 000	3 008 993
20/12/2022	65755837	LIBOR3M	IN FINE	USD	4 491 000	4 296 785
22/12/2022	79879367	EURIBOR3M	IN FINE	EUR	1 500 000	1 500 000
28/12/2022	35175244	LIBOR3M	IN FINE	USD	825 457	789 760
28/12/2022	35906980	LIBOR3M	IN FINE	USD	4 123 711	3 945 380
28/12/2022	36402010	EURIBOR3M	IN FINE	EUR	781 861	781 861
28/12/2022	36513846	LIBOR3M	IN FINE	USD	8 503 401	8 135 669
28/12/2022	44979461	LIBOR3M	IN FINE	USD	4 578 755	4 380 745
28/12/2022	48182199	LIBOR3M	IN FINE	USD	443 813	424 620
28/12/2022	48252284	LIBOR3M	IN FINE	USD	890 948	852 419
28/12/2022	50166038	LIBOR3M	IN FINE	USD	1 831 418	1 752 218
28/12/2022	76319422	LIBOR3M	IN FINE	USD	926 000	885 955
29/12/2022	35859469	LIBOR3M	IN FINE	USD	822 978	787 388
29/12/2022	36288254	LIBOR3M	IN FINE	USD	846 991	810 363
29/12/2022	48188674	LIBOR3M	IN FINE	USD	890 869	852 343
29/12/2022	48958294	LIBOR3M	IN FINE	USD	891 664	853 104
30/12/2022	35354719	EURIBOR3M	IN FINE	EUR	2 000 000	2 000 000
30/12/2022	36513749	LIBOR3M	IN FINE	USD	5 000 000	4 783 773

CREDIT AGRICOLE CIB FINANCIAL SOLUTIONS  
Rapport financier semestriel au 30 juin 2022

DATE ECHEANCE	REFERENCE CONTRAT DE PRÊT	TAUX INTERET	ECHEANCE	DEVISE	PRINCIPAL EN DEVISE	PRINCIPAL EN CV EUR
30/12/2022	42923710	EURIBOR3M	IN FINE	EUR	1 000 000	1 000 000
30/12/2022	48334868	LIBOR3M	IN FINE	USD	500 000	478 377
30/12/2022	48843607	LIBOR3M	IN FINE	USD	1 300 000	1 243 781
30/12/2022	49436919	EURIBOR3M	IN FINE	EUR	500 000	500 000
30/12/2022	53240964	LIBOR3M	IN FINE	USD	2 900 000	2 774 589
30/12/2022	60824856	LIBOR3M	IN FINE	USD	500 000	478 377
30/12/2022	64386432	LIBOR3M	IN FINE	USD	1 000 000	956 755
30/12/2022	65278924	LIBOR3M	IN FINE	USD	300 000	287 026
30/12/2022	71142040	LIBOR3M	IN FINE	USD	630 000	602 755
30/12/2022	76737681	OIS1D	IN FINE	GBP	5 000 000	5 809 175
30/12/2022	76737727	OIS1D	IN FINE	GBP	5 000 000	5 809 175
30/12/2022	76737736	OIS1D	IN FINE	GBP	5 000 000	5 809 175
30/12/2022	77602945	EURIBOR3M	IN FINE	EUR	1 500 000	1 500 000
30/12/2022	78880965	LIBOR3M	IN FINE	USD	560 000	535 783
30/12/2022	80838035	LIBOR3M	IN FINE	USD	2 375 000	2 272 292
30/12/2022	81007467	LIBOR3M	IN FINE	USD	220 000	210 486
31/12/2022	36806205	EURIBOR3M	IN FINE	EUR	750 000	750 000
06/01/2023	61506942	EURIBOR3M	IN FINE	EUR	1 000 000	1 000 000
06/01/2023	68755655	EURIBOR3M	IN FINE	EUR	1 339 995	1 339 995
06/01/2023	71634825	LIBOR3M	IN FINE	USD	1 990 000	1 903 942
06/01/2023	73558680	LIBOR3M	IN FINE	USD	1 640 000	1 569 078
06/01/2023	75359521	LIBOR3M	IN FINE	USD	600 000	574 053
10/01/2023	49536549	LIBOR3M	IN FINE	USD	754 660	722 024
17/01/2023	65852831	LIBOR3M	IN FINE	USD	2 150 000	2 057 023
24/01/2023	66199608	LIBOR3M	IN FINE	USD	1 520 000	1 454 267
30/01/2023	66199579	LIBOR3M	IN FINE	USD	5 830 000	5 577 880
30/01/2023	75733486	LIBOR3M	IN FINE	USD	1 033 000	988 328
06/02/2023	30791843	EURIBOR3M	IN FINE	EUR	750 000	750 000
09/02/2023	76929977	TONAR1D	IN FINE	JPY	50 000 000	352 123
14/02/2023	50332565	LIBOR3M	IN FINE	USD	812 159	777 037
20/02/2023	50457772	EURIBOR3M	IN FINE	EUR	600 000	600 000
22/02/2023	37048299	EURIBOR3M	IN FINE	EUR	1 000 000	1 000 000
08/03/2023	71341480	LIBOR3M	IN FINE	USD	487 106	466 041
08/03/2023	71369823	LIBOR3M	IN FINE	USD	500 000	478 377
13/03/2023	57931786	LIBOR3M	IN FINE	USD	500 000	478 377
17/03/2023	76240433	LIBOR3M	IN FINE	USD	1 550 000	1 482 970
29/03/2023	37670926	EURIBOR3M	IN FINE	EUR	500 000	500 000
29/03/2023	51157742	LIBOR3M	IN FINE	USD	2 253 453	2 156 002
30/03/2023	61726052	EURIBOR3M	IN FINE	EUR	5 000 000	5 000 000
06/04/2023	76931436	EURIBOR3M	IN FINE	EUR	860 000	860 000
17/04/2023	51501096	EURIBOR3M	IN FINE	EUR	500 000	500 000
18/04/2023	42589114	EURIBOR3M	IN FINE	EUR	500 000	500 000
18/04/2023	51451696	LIBOR3M	IN FINE	USD	1 100 000	1 052 430
19/04/2023	58657294	EURIBOR3M	IN FINE	EUR	3 000 000	3 000 000
27/04/2023	51661949	LIBOR3M	IN FINE	USD	979 698	937 331
09/05/2023	76434010	EURIBOR3M	IN FINE	EUR	812 963	812 963
11/05/2023	76848887	LIBOR3M	IN FINE	USD	1 170 732	1 120 103
15/05/2023	52007598	LIBOR3M	IN FINE	USD	505 282	483 431
24/05/2023	76929865	TONAR1D	IN FINE	JPY	200 000 000	1 408 494
05/06/2023	77451911	LIBOR3M	IN FINE	USD	886 241	847 916
06/06/2023	52445434	LIBOR3M	IN FINE	USD	1 197 660	1 145 867
07/06/2023	52544488	LIBOR3M	IN FINE	USD	1 673 603	1 601 228
07/06/2023	52544825	LIBOR3M	IN FINE	USD	369 515	353 535
08/06/2023	72995544	LIBOR3M	IN FINE	USD	294 737	281 991
08/06/2023	75987883	LIBOR3M	IN FINE	USD	1 134 386	1 085 329
12/06/2023	52625006	LIBOR3M	IN FINE	USD	1 213 430	1 160 955
14/06/2023	77830936	LIBOR3M	IN FINE	USD	1 379 753	1 320 085
20/06/2023	52795991	LIBOR3M	IN FINE	USD	1 157 895	1 107 821
27/06/2023	37748012	EURIBOR3M	IN FINE	EUR	7 886 435	7 886 435
27/06/2023	37961524	EURIBOR3M	IN FINE	EUR	807 754	807 754
27/06/2023	38401876	EURIBOR3M	IN FINE	EUR	813 000	813 000
27/06/2023	38771492	EURIBOR3M	IN FINE	EUR	8 271 299	8 271 299
27/06/2023	51564772	LIBOR3M	IN FINE	USD	930 665	890 419
27/06/2023	52281304	LIBOR3M	IN FINE	USD	2 276 867	2 178 403
28/06/2023	37961591	EURIBOR3M	IN FINE	EUR	1 600 000	1 600 000
28/06/2023	37961619	EURIBOR3M	IN FINE	EUR	800 000	800 000
28/06/2023	37961663	EURIBOR3M	IN FINE	EUR	806 452	806 452
28/06/2023	47629750	LIBOR3M	IN FINE	USD	809 000	774 015
28/06/2023	51930641	LIBOR3M	IN FINE	USD	1 865 672	1 784 990
28/06/2023	52349560	LIBOR3M	IN FINE	USD	1 829 157	1 750 054



CREDIT AGRICOLE CIB FINANCIAL SOLUTIONS  
Rapport financier semestriel au 30 juin 2022

DATE ECHEANCE	REFERENCE CONTRAT DE PRÊT	TAUX INTERET	ECHEANCE	DEVISE	PRINCIPAL EN DEVISE	PRINCIPAL EN CV EUR
28/06/2023	53716197	LIBOR3M	IN FINE	USD	1 773 836	1 697 126
28/06/2023	53766484	LIBOR3M	IN FINE	USD	889 917	851 432
29/06/2023	37961559	EURIBOR3M	IN FINE	EUR	807 103	807 103
30/06/2023	51610307	LIBOR3M	IN FINE	USD	4 000 000	3 827 019
30/06/2023	51804610	LIBOR3M	IN FINE	USD	5 000 000	4 783 773
30/06/2023	51963856	LIBOR3M	IN FINE	USD	718 000	686 950
30/06/2023	51963894	LIBOR3M	IN FINE	USD	719 000	687 907
30/06/2023	52121515	LIBOR3M	IN FINE	USD	9 107 468	8 713 613
30/06/2023	52122981	LIBOR3M	IN FINE	USD	9 107 468	8 713 613
30/06/2023	52354362	LIBOR3M	IN FINE	USD	4 000 000	3 827 019
30/06/2023	52531978	EURIBOR3M	IN FINE	EUR	6 600 000	6 600 000
30/06/2023	52683268	LIBOR3M	IN FINE	USD	2 000 000	1 913 509
30/06/2023	52710076	LIBOR3M	IN FINE	USD	700 000	669 728
30/06/2023	52835894	LIBOR3M	IN FINE	USD	683 500	653 942
30/06/2023	52835971	LIBOR3M	IN FINE	USD	683 500	653 942
30/06/2023	52836165	LIBOR3M	IN FINE	USD	616 000	589 361
30/06/2023	52880637	EURIBOR3M	IN FINE	EUR	500 000	500 000
30/06/2023	52880674	EURIBOR3M	IN FINE	EUR	500 000	500 000
30/06/2023	52880900	EURIBOR3M	IN FINE	EUR	500 000	500 000
30/06/2023	52881255	EURIBOR3M	IN FINE	EUR	500 000	500 000
30/06/2023	53158804	LIBOR3M	IN FINE	USD	4 000 000	3 827 019
30/06/2023	53599127	LIBOR3M	IN FINE	USD	1 029 300	984 788
30/06/2023	53599311	LIBOR3M	IN FINE	USD	1 029 300	984 788
30/06/2023	54451401	LIBOR3M	IN FINE	USD	5 000 000	4 783 773
30/06/2023	54848326	LIBOR3M	IN FINE	USD	393 000	376 005
30/06/2023	54851356	LIBOR3M	IN FINE	USD	393 000	376 005
30/06/2023	55972369	EURIBOR3M	IN FINE	EUR	5 000 000	5 000 000
30/06/2023	58199386	LIBOR3M	IN FINE	USD	500 000	478 377
30/06/2023	58900458	LIBOR3M	IN FINE	USD	300 000	287 026
30/06/2023	64979477	LIBOR3M	IN FINE	USD	550 000	526 215
30/06/2023	65317044	LIBOR3M	IN FINE	USD	1 000 000	956 755
30/06/2023	65417134	LIBOR3M	IN FINE	USD	5 000 000	4 783 773
30/06/2023	65807438	LIBOR3M	IN FINE	USD	264 000	252 583
30/06/2023	65807445	LIBOR3M	IN FINE	USD	452 000	432 453
30/06/2023	67658348	LIBOR3M	IN FINE	USD	370 000	353 999
30/06/2023	67658376	LIBOR3M	IN FINE	USD	100 000	95 675
30/06/2023	67980291	LIBOR3M	IN FINE	USD	1 750 000	1 674 321
30/06/2023	68006685	LIBOR3M	IN FINE	USD	575 000	550 134
30/06/2023	69906456	LIBOR3M	IN FINE	USD	1 910 000	1 827 401
30/06/2023	69906470	LIBOR3M	IN FINE	USD	756 800	724 072
30/06/2023	69906474	LIBOR3M	IN FINE	USD	3 151 500	3 015 212
30/06/2023	70725486	LIBOR3M	IN FINE	USD	760 000	727 134
30/06/2023	70915706	LIBOR3M	IN FINE	USD	250 000	239 189
30/06/2023	73805993	EURIBOR3M	IN FINE	EUR	2 530 750	2 530 750
30/06/2023	73931697	LIBOR3M	IN FINE	USD	1 325 400	1 268 083
30/06/2023	73975431	LIBOR3M	IN FINE	USD	1 000 000	956 755
30/06/2023	74987287	EURIBOR3M	IN FINE	EUR	660 000	660 000
30/06/2023	76737731	OIS1D	IN FINE	GBP	4 249 750	4 937 509
30/06/2023	76737773	OIS1D	IN FINE	GBP	2 000 000	2 323 670
30/06/2023	76739176	OIS1D	IN FINE	GBP	270 000	313 695
30/06/2023	80071161	LIBOR3M	IN FINE	USD	442 980	423 823
01/07/2023	52472082	EURIBOR3M	IN FINE	EUR	2 000 000	2 000 000
06/07/2023	58660903	LIBOR3M	IN FINE	USD	60 000	57 405
06/07/2023	64827534	EURIBOR3M	IN FINE	EUR	3 200 000	3 200 000
06/07/2023	69944419	EURIBOR3M	IN FINE	EUR	1 400 000	1 400 000
25/07/2023	53426379	LIBOR3M	IN FINE	USD	500 000	478 377
01/08/2023	53577433	LIBOR3M	IN FINE	USD	259 740	248 507
04/08/2023	74163863	LIBOR3M	IN FINE	USD	905 059	865 920
14/08/2023	53792781	LIBOR3M	IN FINE	USD	206 185	197 268
05/09/2023	54264882	LIBOR3M	IN FINE	USD	500 000	478 377
11/09/2023	54367999	LIBOR3M	IN FINE	USD	500 000	478 377
15/09/2023	68084505	LIBOR3M	IN FINE	USD	469 792	449 476
19/09/2023	54533082	LIBOR3M	IN FINE	USD	500 000	478 377
27/09/2023	34010171	LIBOR3M	IN FINE	USD	804 052	769 281
27/09/2023	34194039	LIBOR3M	IN FINE	USD	825 219	789 532
20/11/2023	69314489	LIBOR3M	IN FINE	USD	476 690	456 075
20/12/2023	76877814	EURIBOR3M	IN FINE	EUR	800 000	800 000
27/12/2023	42740085	LIBOR3M	IN FINE	USD	1 762 115	1 685 911
27/12/2023	42854832	LIBOR3M	IN FINE	USD	4 405 286	4 214 778
27/12/2023	43108194	LIBOR3M	IN FINE	USD	850 340	813 567

CREDIT AGRICOLE CIB FINANCIAL SOLUTIONS  
Rapport financier semestriel au 30 juin 2022

DATE ECHEANCE	REFERENCE CONTRAT DE PRÊT	TAUX INTERET	ECHEANCE	DEVISE	PRINCIPAL EN DEVISE	PRINCIPAL EN CV EUR
28/12/2023	46460924	LIBOR3M	IN FINE	USD	879 894	841 843
28/12/2023	55892545	LIBOR3M	IN FINE	USD	879 585	841 547
28/12/2023	55969310	LIBOR3M	IN FINE	USD	879 894	841 843
28/12/2023	56313208	LIBOR3M	IN FINE	USD	884 643	846 386
28/12/2023	56783083	LIBOR3M	IN FINE	USD	889 680	851 205
28/12/2023	57459249	LIBOR3M	IN FINE	USD	919 033	879 289
28/12/2023	57570512	LIBOR3M	IN FINE	USD	9 140 768	8 745 472
28/12/2023	57846236	LIBOR3M	IN FINE	USD	901 063	862 096
29/12/2023	41826606	LIBOR3M	IN FINE	USD	957 854	916 432
29/12/2023	42651008	EURIBOR3M	IN FINE	EUR	2 000 000	2 000 000
29/12/2023	56287744	LIBOR3M	IN FINE	USD	2 645 503	2 531 097
29/12/2023	67425154	EURIBOR3M	IN FINE	EUR	2 300 000	2 300 000
29/12/2023	79943127	EURIBOR3M	IN FINE	EUR	25 751 000	25 751 000
30/12/2023	36228875	EURIBOR3M	IN FINE	EUR	700 000	700 000
30/12/2023	54298225	LIBOR3M	IN FINE	USD	500 000	478 377
30/12/2023	55302808	LIBOR3M	IN FINE	USD	1 000 000	956 755
30/12/2023	55379442	LIBOR3M	IN FINE	USD	1 270 000	1 215 078
30/12/2023	55541029	LIBOR3M	IN FINE	USD	384 000	367 394
30/12/2023	55574616	LIBOR3M	IN FINE	USD	470 000	449 675
30/12/2023	55586796	LIBOR3M	IN FINE	USD	500 000	478 377
30/12/2023	55943294	LIBOR3M	IN FINE	USD	3 000 000	2 870 264
30/12/2023	55978809	LIBOR3M	IN FINE	USD	659 600	631 075
30/12/2023	55980822	LIBOR3M	IN FINE	USD	752 500	719 958
30/12/2023	56455381	LIBOR3M	IN FINE	USD	1 000 000	956 755
30/12/2023	56466899	LIBOR3M	IN FINE	USD	1 000 000	956 755
30/12/2023	56550686	LIBOR3M	IN FINE	USD	820 000	784 539
30/12/2023	56550730	LIBOR3M	IN FINE	USD	730 000	698 431
30/12/2023	57336530	LIBOR3M	IN FINE	USD	842 075	805 659
30/12/2023	57399237	LIBOR3M	IN FINE	USD	550 000	526 215
30/12/2023	57410366	EURIBOR3M	IN FINE	EUR	1 500 000	1 500 000
30/12/2023	57939557	LIBOR3M	IN FINE	USD	5 300 000	5 070 800
30/12/2023	57940581	LIBOR3M	IN FINE	USD	5 000 000	4 783 773
30/12/2023	58077447	EURIBOR3M	IN FINE	EUR	10 000 000	10 000 000
30/12/2023	58142414	LIBOR3M	IN FINE	USD	2 000 000	1 913 509
30/12/2023	58355609	LIBOR3M	IN FINE	USD	900 000	861 079
30/12/2023	59877605	LIBOR3M	IN FINE	USD	100 000	95 675
30/12/2023	60535773	LIBOR3M	IN FINE	USD	2 250 000	2 152 698
30/12/2023	62378692	LIBOR3M	IN FINE	USD	600 000	574 053
30/12/2023	64157496	LIBOR3M	IN FINE	USD	1 000 000	956 755
30/12/2023	64341881	LIBOR3M	IN FINE	USD	97 000	92 805
30/12/2023	64586888	LIBOR3M	IN FINE	USD	50 000	47 838
30/12/2023	64979473	EURIBOR3M	IN FINE	EUR	1 080 000	1 080 000
30/12/2023	67619968	LIBOR3M	IN FINE	USD	700 000	669 728
30/12/2023	68760134	EURIBOR3M	IN FINE	EUR	918 929	918 929
30/12/2023	69221996	LIBOR3M	IN FINE	USD	3 700 000	3 539 992
30/12/2023	70771813	LIBOR3M	IN FINE	USD	8 000 000	7 654 038
30/12/2023	74300334	EURIBOR3M	IN FINE	EUR	1 000 000	1 000 000
30/12/2023	74835569	LIBOR3M	IN FINE	USD	1 176 228	1 125 362
30/12/2023	76001729	LIBOR3M	IN FINE	USD	2 095 713	2 005 083
30/12/2023	76011687	LIBOR3M	IN FINE	USD	656 425	628 038
30/12/2023	76679317	EURIBOR3M	IN FINE	EUR	1 510 000	1 510 000
30/12/2023	76737595	SARON1D	IN FINE	CHF	1 000 000	999 117
30/12/2023	77773774	EURIBOR3M	IN FINE	EUR	1 100 000	1 100 000
30/12/2023	78339860	LIBOR3M	IN FINE	USD	1 286 500	1 230 865
30/12/2023	78552519	LIBOR3M	IN FINE	USD	300 000	287 026
30/12/2023	78972093	LIBOR3M	IN FINE	USD	193 970	185 581
30/12/2023	79031417	LIBOR3M	IN FINE	USD	155 000	148 297
30/12/2023	80071165	LIBOR3M	IN FINE	USD	300 000	287 026
30/12/2023	80577956	LIBOR3M	IN FINE	USD	200 000	191 351
09/01/2024	56734109	LIBOR3M	IN FINE	USD	500 000	478 377
09/01/2024	56734141	LIBOR3M	IN FINE	USD	500 000	478 377
10/01/2024	45387829	EURIBOR3M	IN FINE	EUR	500 000	500 000
10/01/2024	57849351	EURIBOR3M	IN FINE	EUR	1 000 000	1 000 000
17/01/2024	75560384	LIBOR3M	IN FINE	USD	854 400	817 451
20/01/2024	69163320	LIBOR3M	IN FINE	USD	1 027 000	982 587
20/01/2024	69163338	LIBOR3M	IN FINE	USD	1 027 000	982 587
05/02/2024	26142528	LIBOR3M	IN FINE	USD	479 000	458 286
06/02/2024	57272294	LIBOR3M	IN FINE	USD	342 720	327 899
21/02/2024	45289740	EURIBOR3M	IN FINE	EUR	500 000	500 000
21/02/2024	45289782	EURIBOR3M	IN FINE	EUR	500 000	500 000

CREDIT AGRICOLE CIB FINANCIAL SOLUTIONS  
Rapport financier semestriel au 30 juin 2022

DATE ECHEANCE	REFERENCE CONTRAT DE PRÊT	TAUX INTERET	ECHEANCE	DEVISE	PRINCIPAL EN DEVISE	PRINCIPAL EN CV EUR
22/02/2024	63986764	EURIBOR3M	IN FINE	EUR	1 000 000	1 000 000
05/03/2024	80620441	LIBOR3M	IN FINE	USD	1 136 000	1 086 873
15/03/2024	58023487	EURIBOR3M	IN FINE	EUR	2 000 000	2 000 000
16/03/2024	78701528	EURIBOR3M	IN FINE	EUR	500 000	500 000
22/03/2024	58123119	LIBOR3M	IN FINE	USD	500 000	478 377
22/03/2024	58185089	EURIBOR3M	IN FINE	EUR	500 000	500 000
26/03/2024	26795659	LIBOR3M	IN FINE	USD	973 236	931 148
27/03/2024	76731915	TONAR1D	IN FINE	JPY	500 000 000	3 521 235
27/03/2024	76737629	TONAR1D	IN FINE	JPY	200 000 000	1 408 494
05/04/2024	58423816	LIBOR3M	IN FINE	USD	1 485 750	1 421 498
16/04/2024	80539321	LIBOR3M	IN FINE	USD	1 136 000	1 086 873
18/04/2024	58694532	LIBOR3M	IN FINE	USD	910 747	871 361
26/04/2024	58874084	LIBOR3M	IN FINE	USD	449 762	430 312
04/05/2024	67180547	EURIBOR3M	IN FINE	EUR	1 000 000	1 000 000
15/05/2024	27240924	LIBOR3M	IN FINE	USD	200 000	191 351
07/06/2024	73119004	LIBOR3M	IN FINE	USD	552 221	528 340
26/06/2024	45175257	LIBOR3M	IN FINE	USD	921 489	881 639
26/06/2024	46034329	LIBOR3M	IN FINE	USD	912 825	873 350
26/06/2024	47545893	LIBOR3M	IN FINE	USD	907 853	868 593
26/06/2024	47615232	LIBOR3M	IN FINE	USD	917 179	877 515
27/06/2024	46067656	LIBOR3M	IN FINE	USD	8 991 189	8 602 362
28/06/2024	44849374	LIBOR3M	IN FINE	USD	4 533 092	4 337 057
28/06/2024	44866936	LIBOR3M	IN FINE	USD	8 972 633	8 584 609
28/06/2024	45934132	LIBOR3M	IN FINE	USD	897 263	858 461
28/06/2024	47663657	LIBOR3M	IN FINE	USD	905 633	866 469
28/06/2024	54818317	LIBOR3M	IN FINE	USD	2 000 000	1 913 509
28/06/2024	57042295	LIBOR3M	IN FINE	USD	918 189	878 482
28/06/2024	58823560	LIBOR3M	IN FINE	USD	896 861	858 076
28/06/2024	59578041	LIBOR3M	IN FINE	USD	911 079	871 679
28/06/2024	60073924	LIBOR3M	IN FINE	USD	1 844 508	1 764 742
28/06/2024	60254757	LIBOR3M	IN FINE	USD	933 358	892 995
28/06/2024	61792081	LIBOR3M	IN FINE	USD	6 468 305	6 188 581
30/06/2024	26895871	EURIBOR3M	IN FINE	EUR	2 000 000	2 000 000
30/06/2024	44700394	EURIBOR3M	IN FINE	EUR	2 000 000	2 000 000
30/06/2024	58459470	EURIBOR3M	IN FINE	EUR	500 000	500 000
30/06/2024	58616975	LIBOR3M	IN FINE	USD	1 750 000	1 674 321
30/06/2024	58715320	LIBOR3M	IN FINE	USD	1 000 000	956 755
30/06/2024	58715359	LIBOR3M	IN FINE	USD	1 600 000	1 530 808
30/06/2024	58715394	LIBOR3M	IN FINE	USD	1 000 000	956 755
30/06/2024	58868076	LIBOR3M	IN FINE	USD	1 000 000	956 755
30/06/2024	58869930	LIBOR3M	IN FINE	USD	500 000	478 377
30/06/2024	58914744	LIBOR3M	IN FINE	USD	500 000	478 377
30/06/2024	59217761	LIBOR3M	IN FINE	USD	1 000 000	956 755
30/06/2024	59252586	LIBOR3M	IN FINE	USD	500 000	478 377
30/06/2024	59628976	LIBOR3M	IN FINE	USD	405 000	387 486
30/06/2024	60012901	EURIBOR3M	IN FINE	EUR	2 000 000	2 000 000
30/06/2024	60085262	LIBOR3M	IN FINE	USD	2 000 000	1 913 509
30/06/2024	60085742	LIBOR3M	IN FINE	USD	1 500 000	1 435 132
30/06/2024	60107880	EURIBOR3M	IN FINE	EUR	281 250	281 250
30/06/2024	60230540	LIBOR3M	IN FINE	USD	367 000	351 129
30/06/2024	65976244	LIBOR3M	IN FINE	USD	871 750	834 051
30/06/2024	68760130	EURIBOR3M	IN FINE	EUR	975 000	975 000
30/06/2024	68760150	EURIBOR3M	IN FINE	EUR	1 866 680	1 866 680
30/06/2024	73077348	LIBOR3M	IN FINE	USD	500 000	478 377
30/06/2024	73155607	LIBOR3M	IN FINE	USD	5 000 000	4 783 773
30/06/2024	73533202	EURIBOR3M	IN FINE	EUR	1 116 375	1 116 375
30/06/2024	76931488	EURIBOR3M	IN FINE	EUR	233 336	233 336
30/06/2024	77451915	LIBOR3M	IN FINE	USD	1 199 250	1 147 388
30/06/2024	79398902	LIBOR3M	IN FINE	USD	1 000 000	956 755
30/06/2024	80411186	LIBOR3M	IN FINE	USD	482 650	461 778
05/07/2024	61289387	LIBOR3M	IN FINE	USD	1 000 000	956 755
05/07/2024	76813724	OIS1D	IN FINE	GBP	500 000	580 918
05/07/2024	76813755	OIS1D	IN FINE	GBP	500 000	580 918
05/07/2024	76813797	OIS1D	IN FINE	GBP	1 410 000	1 638 187
05/07/2024	76813816	OIS1D	IN FINE	GBP	500 000	580 918
09/07/2024	27987606	LIBOR3M	IN FINE	USD	282 000	269 805
11/07/2024	64328448	EURIBOR3M	IN FINE	EUR	2 000 000	2 000 000
23/07/2024	28095557	LIBOR3M	IN FINE	USD	300 000	287 026
24/07/2024	28112447	LIBOR3M	IN FINE	USD	300 000	287 026
25/07/2024	60465296	LIBOR3M	IN FINE	USD	1 700 000	1 626 483

CREDIT AGRICOLE CIB FINANCIAL SOLUTIONS  
Rapport financier semestriel au 30 juin 2022

DATE ECHEANCE	REFERENCE CONTRAT DE PRÊT	TAUX INTERET	ECHEANCE	DEVISE	PRINCIPAL EN DEVISE	PRINCIPAL EN CV EUR
25/07/2024	60472859	LIBOR3M	IN FINE	USD	928 505	888 352
26/07/2024	74012169	LIBOR3M	IN FINE	USD	1 799 694	1 721 866
02/08/2024	60582064	EURIBOR3M	IN FINE	EUR	500 000	500 000
11/09/2024	62974544	LIBOR3M	IN FINE	USD	3 318 500	3 174 990
11/09/2024	62974585	LIBOR3M	IN FINE	USD	3 318 500	3 174 990
18/09/2024	61396706	LIBOR3M	IN FINE	USD	806 400	771 527
23/09/2024	63875708	LIBOR3M	IN FINE	USD	1 530 000	1 463 835
27/09/2024	28989627	LIBOR3M	IN FINE	USD	953 743	912 499
27/09/2024	28995247	LIBOR3M	IN FINE	USD	914 913	875 347
27/09/2024	28995333	LIBOR3M	IN FINE	USD	6 530 765	6 248 340
10/10/2024	61889837	LIBOR3M	IN FINE	USD	300 000	287 026
11/10/2024	61895450	LIBOR3M	IN FINE	USD	743 600	711 443
11/10/2024	80374340	LIBOR3M	IN FINE	USD	472 850	452 401
18/10/2024	62040032	LIBOR3M	IN FINE	USD	1 200 000	1 148 106
23/10/2024	29288644	LIBOR3M	IN FINE	USD	300 000	287 026
23/10/2024	29288758	LIBOR3M	IN FINE	USD	300 000	287 026
24/10/2024	29301685	LIBOR3M	IN FINE	USD	300 000	287 026
08/11/2024	79300217	LIBOR3M	IN FINE	USD	2 080 000	1 990 050
26/11/2024	29698409	LIBOR3M	IN FINE	USD	300 000	287 026
27/12/2024	30095362	LIBOR3M	IN FINE	USD	3 426 124	3 277 960
27/12/2024	30122353	LIBOR3M	IN FINE	USD	850 738	813 948
27/12/2024	30813129	LIBOR3M	IN FINE	USD	846 239	809 643
27/12/2024	46901310	LIBOR3M	IN FINE	USD	903 832	864 746
27/12/2024	47986033	LIBOR3M	IN FINE	USD	896 539	857 768
27/12/2024	48021274	LIBOR3M	IN FINE	USD	1 773 521	1 696 825
27/12/2024	48786909	LIBOR3M	IN FINE	USD	1 759 789	1 683 686
27/12/2024	49225687	LIBOR3M	IN FINE	USD	900 171	861 243
27/12/2024	55005106	LIBOR3M	IN FINE	USD	886 997	848 638
27/12/2024	61959464	LIBOR3M	IN FINE	USD	1 855 804	1 775 549
27/12/2024	62244303	LIBOR3M	IN FINE	USD	919 287	879 532
27/12/2024	63198018	LIBOR3M	IN FINE	USD	10 000 000	9 567 547
30/12/2024	61959443	EURIBOR3M	IN FINE	EUR	3 000 000	3 000 000
30/12/2024	63757608	LIBOR3M	IN FINE	USD	750 000	717 566
30/12/2024	63929862	LIBOR3M	IN FINE	USD	5 000 000	4 783 773
30/12/2024	64046640	EURIBOR3M	IN FINE	EUR	1 700 000	1 700 000
30/12/2024	64345231	LIBOR3M	IN FINE	USD	1 000 000	956 755
30/12/2024	64348952	LIBOR3M	IN FINE	USD	1 000 000	956 755
30/12/2024	65176186	EURIBOR3M	IN FINE	EUR	1 000 000	1 000 000
30/12/2024	69283864	EURIBOR3M	IN FINE	EUR	4 660 000	4 660 000
30/12/2024	72194321	LIBOR3M	IN FINE	USD	1 500 000	1 435 132
30/12/2024	74622809	LIBOR3M	IN FINE	USD	648 945	620 881
30/12/2024	75540020	EURIBOR3M	IN FINE	EUR	10 640 000	10 640 000
30/12/2024	77116581	EURIBOR3M	IN FINE	EUR	7 525 000	7 525 000
30/12/2024	79701886	LIBOR3M	IN FINE	USD	622 075	595 173
05/01/2025	62221468	EURIBOR3M	IN FINE	EUR	786 555	786 555
10/01/2025	56733951	EURIBOR3M	IN FINE	EUR	500 000	500 000
10/01/2025	57849419	EURIBOR3M	IN FINE	EUR	500 000	500 000
16/01/2025	63876327	EURIBOR3M	IN FINE	EUR	12 600 000	12 600 000
13/03/2025	50855359	EURIBOR3M	IN FINE	EUR	1 000 000	1 000 000
27/03/2025	31082355	LIBOR3M	IN FINE	USD	851 317	814 502
27/03/2025	31715497	LIBOR3M	IN FINE	USD	824 368	788 718
27/03/2025	31715499	LIBOR3M	IN FINE	USD	824 368	788 718
27/03/2025	32419354	LIBOR3M	IN FINE	USD	838 469	802 209
27/03/2025	32419356	LIBOR3M	IN FINE	USD	838 469	802 209
30/03/2025	30570589	EURIBOR3M	IN FINE	EUR	2 500 000	2 500 000
30/03/2025	30570596	EURIBOR3M	IN FINE	EUR	2 200 000	2 200 000
25/04/2025	58837165	EURIBOR3M	IN FINE	EUR	500 000	500 000
23/06/2025	32912678	LIBOR3M	IN FINE	USD	1 500 000	1 435 132
26/06/2025	66389699	LIBOR3M	IN FINE	USD	1 859 946	1 779 512
27/06/2025	32009593	LIBOR3M	IN FINE	USD	2 505 115	2 396 780
27/06/2025	51444665	LIBOR3M	IN FINE	USD	4 668 535	4 466 642
27/06/2025	51531138	LIBOR3M	IN FINE	USD	4 693 073	4 490 120
27/06/2025	51564696	LIBOR3M	IN FINE	USD	935 454	895 000
27/06/2025	51675956	LIBOR3M	IN FINE	USD	4 677 268	4 474 999
27/06/2025	51679442	LIBOR3M	IN FINE	USD	4 668 534	4 466 642
27/06/2025	53240152	LIBOR3M	IN FINE	USD	909 918	870 568
27/06/2025	53545202	LIBOR3M	IN FINE	USD	4 503 693	4 308 929
27/06/2025	54590646	LIBOR3M	IN FINE	USD	895 897	857 153
27/06/2025	65886070	LIBOR3M	IN FINE	USD	928 074	887 939
27/06/2025	67761383	LIBOR3M	IN FINE	USD	1 000 000	956 755

CREDIT AGRICOLE CIB FINANCIAL SOLUTIONS  
Rapport financier semestriel au 30 juin 2022

DATE ECHEANCE	REFERENCE CONTRAT DE PRÊT	TAUX INTERET	ECHEANCE	DEVISE	PRINCIPAL EN DEVISE	PRINCIPAL EN CV EUR
30/06/2025	52151974	LIBOR3M	IN FINE	USD	4 557 885	4 360 778
30/06/2025	52944285	LIBOR3M	IN FINE	USD	920 133	880 341
30/06/2025	54542311	LIBOR3M	IN FINE	USD	901 713	862 718
30/06/2025	54542320	LIBOR3M	IN FINE	USD	1 798 885	1 721 091
30/06/2025	58131185	EURIBOR3M	IN FINE	EUR	500 000	500 000
30/06/2025	58471973	EURIBOR3M	IN FINE	EUR	2 000 000	2 000 000
30/06/2025	58707679	EURIBOR3M	IN FINE	EUR	500 000	500 000
30/06/2025	65943533	LIBOR3M	IN FINE	USD	1 000 000	956 755
30/06/2025	66765308	LIBOR3M	IN FINE	USD	2 200 000	2 104 860
30/06/2025	66841928	LIBOR3M	IN FINE	USD	2 000 000	1 913 509
30/06/2025	67470659	EURIBOR3M	IN FINE	EUR	1 000 000	1 000 000
30/06/2025	69906490	EURIBOR3M	IN FINE	EUR	972 600	972 600
30/06/2025	74391456	LIBOR3M	IN FINE	USD	1 080 000	1 033 295
30/06/2025	79603196	SOFR1D	IN FINE	USD	1 900 000	1 817 834
30/06/2025	80966134	LIBOR3M	IN FINE	USD	780 000	746 269
07/07/2025	66470788	EURIBOR3M	IN FINE	EUR	1 050 000	1 050 000
07/07/2025	67183348	LIBOR3M	IN FINE	USD	1 310 000	1 253 349
10/07/2025	60230598	EURIBOR3M	IN FINE	EUR	500 000	500 000
14/07/2025	33260428	LIBOR3M	IN FINE	USD	2 400 000	2 296 211
28/07/2025	67202337	LIBOR3M	IN FINE	USD	1 601 965	1 532 688
30/07/2025	53545319	EURIBOR3M	IN FINE	EUR	1 000 000	1 000 000
06/08/2025	76818077	OIS1D	IN FINE	GBP	1 000 000	1 161 835
12/08/2025	74367354	LIBOR3M	IN FINE	USD	454 752	435 086
11/09/2025	68026311	LIBOR3M	IN FINE	USD	1 500 979	1 436 069
14/09/2025	53624130	EURIBOR3M	IN FINE	EUR	10 000 000	10 000 000
30/09/2025	34461487	LIBOR3M	IN FINE	USD	8 319 468	7 959 690
04/11/2025	69002990	LIBOR3M	IN FINE	USD	949 848	908 772
22/12/2025	64217531	EURIBOR3M	IN FINE	EUR	3 000 000	3 000 000
29/12/2025	34657330	LIBOR3M	IN FINE	USD	1 662 510	1 590 615
29/12/2025	34786162	LIBOR3M	IN FINE	USD	1 666 667	1 594 591
29/12/2025	35833778	LIBOR3M	IN FINE	USD	2 468 933	2 362 163
29/12/2025	35972887	LIBOR3M	IN FINE	USD	1 649 485	1 578 152
29/12/2025	36936832	EURIBOR3M	IN FINE	EUR	781 861	781 861
29/12/2025	38482744	EURIBOR3M	IN FINE	EUR	809 717	809 717
29/12/2025	38482746	EURIBOR3M	IN FINE	EUR	809 717	809 717
29/12/2025	44484691	LIBOR3M	IN FINE	USD	1 676 000	1 603 521
29/12/2025	48098220	LIBOR3M	IN FINE	USD	887 233	848 864
29/12/2025	54106327	LIBOR3M	IN FINE	USD	1 797 115	1 719 398
29/12/2025	54956287	LIBOR3M	IN FINE	USD	2 662 171	2 547 044
29/12/2025	55095798	LIBOR3M	IN FINE	USD	1 755 310	1 679 401
29/12/2025	55096591	LIBOR3M	IN FINE	USD	4 427 521	4 236 052
29/12/2025	55128447	LIBOR3M	IN FINE	USD	4 430 660	4 239 055
29/12/2025	55222372	LIBOR3M	IN FINE	USD	877 655	839 700
29/12/2025	56239564	LIBOR3M	IN FINE	USD	4 428 698	4 237 178
29/12/2025	56313097	LIBOR3M	IN FINE	USD	881 834	843 699
29/12/2025	58423580	LIBOR3M	IN FINE	USD	898 069	859 232
29/12/2025	63051751	LIBOR3M	IN FINE	USD	917 768	878 079
29/12/2025	68889244	LIBOR3M	IN FINE	USD	1 000 000	956 755
29/12/2025	69497785	LIBOR3M	IN FINE	USD	2 700 000	2 583 238
29/12/2025	69824460	LIBOR3M	IN FINE	USD	2 790 340	2 669 671
29/12/2025	71193387	LIBOR3M	IN FINE	USD	947 867	906 876
30/12/2025	35430476	LIBOR3M	IN FINE	USD	8 166 599	7 813 432
30/12/2025	59609315	LIBOR3M	IN FINE	USD	5 000 000	4 783 773
30/12/2025	71519584	EURIBOR3M	IN FINE	EUR	1 188 000	1 188 000
30/12/2025	74916914	EURIBOR3M	IN FINE	EUR	14 244 000	14 244 000
30/12/2025	74916918	EURIBOR3M	IN FINE	EUR	17 287 000	17 287 000
30/12/2025	79943155	EURIBOR3M	IN FINE	EUR	14 326 000	14 326 000
31/12/2025	74969964	EURIBOR3M	IN FINE	EUR	17 386 000	17 386 000
10/01/2026	56678229	EURIBOR3M	IN FINE	EUR	500 000	500 000
10/01/2026	57914010	EURIBOR3M	IN FINE	EUR	2 000 000	2 000 000
10/01/2026	64263041	EURIBOR3M	IN FINE	EUR	750 000	750 000
10/01/2026	73646985	EURIBOR3M	IN FINE	EUR	1 000 000	1 000 000
14/02/2026	57458691	EURIBOR3M	IN FINE	EUR	500 000	500 000
23/02/2026	36819197	EURIBOR3M	IN FINE	EUR	500 000	500 000
15/04/2026	58613283	LIBOR3M	IN FINE	USD	2 560 647	2 449 911
23/04/2026	58777163	LIBOR3M	IN FINE	USD	895 175	856 463
23/04/2026	72244897	EURIBOR3M	IN FINE	EUR	1 000 000	1 000 000
04/05/2026	55821702	EURIBOR3M	IN FINE	EUR	1 400 000	1 400 000
04/05/2026	58872019	EURIBOR3M	IN FINE	EUR	7 000 000	7 000 000
04/05/2026	59498052	EURIBOR3M	IN FINE	EUR	3 300 000	3 300 000

CREDIT AGRICOLE CIB FINANCIAL SOLUTIONS  
Rapport financier semestriel au 30 juin 2022

DATE ECHEANCE	REFERENCE CONTRAT DE PRÊT	TAUX INTERET	ECHEANCE	DEVISE	PRINCIPAL EN DEVISE	PRINCIPAL EN CV EUR
10/05/2026	72540427	LIBOR3M	IN FINE	USD	2 776 000	2 655 951
22/06/2026	38648298	EURIBOR3M	IN FINE	EUR	8 159 935	8 159 935
25/06/2026	59874499	LIBOR3M	IN FINE	USD	925 412	885 392
25/06/2026	60215286	LIBOR3M	IN FINE	USD	4 662 439	4 460 811
25/06/2026	66683833	EURIBOR3M	IN FINE	EUR	500 000	500 000
26/06/2026	39164440	EURIBOR3M	IN FINE	EUR	4 391 744	4 391 744
26/06/2026	39183711	EURIBOR3M	IN FINE	EUR	2 598 685	2 598 685
26/06/2026	39516077	EURIBOR3M	IN FINE	EUR	4 344 370	4 344 370
26/06/2026	39651863	EURIBOR3M	IN FINE	EUR	4 325 260	4 325 260
28/06/2026	59992678	LIBOR3M	IN FINE	USD	9 233 610	8 834 300
28/06/2026	60019449	EURIBOR3M	IN FINE	EUR	1 000 000	1 000 000
29/06/2026	38214666	EURIBOR3M	IN FINE	EUR	807 754	807 754
29/06/2026	38401874	EURIBOR3M	IN FINE	EUR	813 000	813 000
29/06/2026	39039329	EURIBOR3M	IN FINE	EUR	890 472	890 472
29/06/2026	39039335	EURIBOR3M	IN FINE	EUR	4 411 116	4 411 116
29/06/2026	39039404	EURIBOR3M	IN FINE	EUR	4 432 624	4 432 624
29/06/2026	39249099	EURIBOR3M	IN FINE	EUR	882 613	882 613
29/06/2026	39440669	EURIBOR3M	IN FINE	EUR	846 382	846 382
29/06/2026	40191170	EURIBOR3M	IN FINE	EUR	868 056	868 056
29/06/2026	59828861	LIBOR3M	IN FINE	USD	2 754 062	2 634 962
29/06/2026	62225184	LIBOR3M	IN FINE	USD	2 773 156	2 653 230
29/06/2026	62236842	LIBOR3M	IN FINE	USD	4 680 333	4 477 931
30/06/2026	37747983	EURIBOR3M	IN FINE	EUR	16 233 766	16 233 766
30/06/2026	39538865	EURIBOR3M	IN FINE	EUR	8 748 906	8 748 906
30/06/2026	58681591	EURIBOR3M	IN FINE	EUR	1 000 000	1 000 000
30/06/2026	58682534	EURIBOR3M	IN FINE	EUR	1 000 000	1 000 000
30/06/2026	58708012	EURIBOR3M	IN FINE	EUR	500 000	500 000
30/06/2026	59605164	LIBOR3M	IN FINE	USD	5 000 000	4 783 773
30/06/2026	61692453	LIBOR3M	IN FINE	USD	10 000 000	9 567 547
30/06/2026	72185347	LIBOR3M	IN FINE	USD	1 000 000	956 755
30/06/2026	73231759	LIBOR3M	IN FINE	USD	1 770 000	1 693 456
30/06/2026	78685118	LIBOR3M	IN FINE	USD	1 200 000	1 148 106
10/07/2026	60214583	EURIBOR3M	IN FINE	EUR	500 000	500 000
15/07/2026	39039440	EURIBOR3M	IN FINE	EUR	4 210 000	4 210 000
29/07/2026	60514294	LIBOR3M	IN FINE	USD	461 255	441 308
30/07/2026	74143951	LIBOR3M	IN FINE	USD	1 567 665	1 499 871
03/08/2026	74193706	LIBOR3M	IN FINE	USD	993 677	950 705
04/08/2026	74229048	LIBOR3M	IN FINE	USD	709 940	679 238
12/08/2026	76819037	OIS1D	IN FINE	GBP	454 000	527 473
06/09/2026	63875747	LIBOR3M	IN FINE	USD	1 530 000	1 463 835
28/09/2026	54680080	LIBOR3M	IN FINE	USD	900 901	861 941
18/10/2026	62059135	LIBOR3M	IN FINE	USD	1 100 000	1 052 430
19/10/2026	75531613	LIBOR3M	IN FINE	USD	449 600	430 157
22/10/2026	62115251	LIBOR3M	IN FINE	USD	1 100 000	1 052 430
22/10/2026	76434264	LIBOR3M	IN FINE	USD	1 291 222	1 235 383
31/10/2026	61141422	LIBOR3M	IN FINE	USD	1 750 000	1 674 321
20/11/2026	62612298	LIBOR3M	IN FINE	USD	1 000 000	956 755
22/11/2026	76220626	EURIBOR3M	IN FINE	EUR	450 000	450 000
27/11/2026	69446322	LIBOR3M	IN FINE	USD	1 143 362	1 093 917
02/12/2026	42335253	LIBOR3M	IN FINE	USD	956 938	915 555
18/12/2026	56287727	EURIBOR3M	IN FINE	EUR	2 500 000	2 500 000
20/12/2026	76884286	EURIBOR3M	IN FINE	EUR	5 000 000	5 000 000
20/12/2026	78684953	EURIBOR3M	IN FINE	EUR	5 000 000	5 000 000
29/12/2026	40617579	EURIBOR3M	IN FINE	EUR	881 834	881 834
29/12/2026	40703892	LIBOR3M	IN FINE	USD	2 895 054	2 769 857
29/12/2026	41415544	LIBOR3M	IN FINE	USD	957 396	915 993
29/12/2026	41488812	LIBOR3M	IN FINE	USD	950 841	909 722
29/12/2026	41678922	LIBOR3M	IN FINE	USD	4 770 992	4 564 669
29/12/2026	42045133	LIBOR3M	IN FINE	USD	2 849 003	2 725 797
29/12/2026	42580519	LIBOR3M	IN FINE	USD	3 158 845	3 022 240
29/12/2026	42854224	LIBOR3M	IN FINE	USD	877 193	839 259
29/12/2026	42953236	LIBOR3M	IN FINE	USD	8 680 556	8 305 162
29/12/2026	42953348	LIBOR3M	IN FINE	USD	13 020 833	12 457 743
29/12/2026	43306469	LIBOR3M	IN FINE	USD	8 532 787	8 163 784
29/12/2026	43338090	LIBOR3M	IN FINE	USD	862 069	824 789
29/12/2026	44136738	LIBOR3M	IN FINE	USD	891 663	853 103
29/12/2026	46589818	LIBOR3M	IN FINE	USD	879 740	841 695
29/12/2026	62318984	LIBOR3M	IN FINE	USD	2 779 064	2 658 883
29/12/2026	62526051	LIBOR3M	IN FINE	USD	9 192 021	8 794 510
29/12/2026	63123149	LIBOR3M	IN FINE	USD	1 841 451	1 761 817

CREDIT AGRICOLE CIB FINANCIAL SOLUTIONS  
Rapport financier semestriel au 30 juin 2022

DATE ECHEANCE	REFERENCE CONTRAT DE PRÊT	Taux INTERET	ECHEANCE	DEVISE	PRINCIPAL EN DEVISE	PRINCIPAL EN CV EUR
29/12/2026	64405786	LIBOR3M	IN FINE	USD	2 731 245	2 613 132
29/12/2026	64820467	LIBOR3M	IN FINE	USD	2 753 809	2 634 720
29/12/2026	71369667	LIBOR3M	IN FINE	USD	2 830 189	2 707 796
29/12/2026	80540919	SOFR1D	IN FINE	USD	786 596	752 580
29/12/2026	80540931	SOFR1D	IN FINE	USD	786 596	752 580
30/12/2026	75980183	LIBOR3M	IN FINE	USD	1 000 000	956 755
30/12/2026	77451782	SOFR1D	IN FINE	USD	1 000 000	956 755
30/12/2026	77602914	SOFR1D	IN FINE	USD	2 125 000	2 033 104
30/12/2026	77773790	SOFR1D	IN FINE	USD	500 000	478 377
30/12/2026	78372364	EURIBOR3M	IN FINE	EUR	800 000	800 000
30/12/2026	78943469	SOFR1D	IN FINE	USD	4 975 000	4 759 855
06/01/2027	42798431	LIBOR3M	IN FINE	USD	4 376 368	4 187 110
08/01/2027	75479751	EURIBOR3M	IN FINE	EUR	1 705 000	1 705 000
10/01/2027	55945790	EURIBOR3M	IN FINE	EUR	500 000	500 000
10/01/2027	62859214	EURIBOR3M	IN FINE	EUR	700 000	700 000
10/01/2027	63223578	EURIBOR3M	IN FINE	EUR	500 000	500 000
10/01/2027	63240745	EURIBOR3M	IN FINE	EUR	500 000	500 000
10/01/2027	64268027	EURIBOR3M	IN FINE	EUR	750 000	750 000
10/01/2027	75329277	LIBOR3M	IN FINE	USD	725 000	693 647
11/01/2027	78498780	EURIBOR3M	IN FINE	EUR	1 970 000	1 970 000
15/01/2027	63544024	EURIBOR3M	IN FINE	EUR	500 000	500 000
21/02/2027	45289205	EURIBOR3M	IN FINE	EUR	1 500 000	1 500 000
19/03/2027	64921697	LIBOR3M	IN FINE	USD	4 536 382	4 340 205
20/03/2027	58127800	EURIBOR3M	IN FINE	EUR	500 000	500 000
12/05/2027	79886263	EURIBOR3M	IN FINE	EUR	1 000 000	1 000 000
19/05/2027	79956643	SOFR1D	IN FINE	USD	778 331	744 672
14/06/2027	80540910	SOFR1D	IN FINE	USD	978 550	936 232
24/06/2027	80540614	SOFR1D	IN FINE	USD	783 453	749 573
25/06/2027	45517796	LIBOR3M	IN FINE	USD	876 424	838 523
25/06/2027	45662034	LIBOR3M	IN FINE	USD	898 876	860 004
28/06/2027	45133601	LIBOR3M	IN FINE	USD	4 591 368	4 392 813
28/06/2027	45186206	LIBOR3M	IN FINE	USD	4 545 455	4 348 885
28/06/2027	45188707	LIBOR3M	IN FINE	USD	8 992 806	8 603 909
28/06/2027	45243167	LIBOR3M	IN FINE	USD	1 829 826	1 750 695
28/06/2027	45243202	LIBOR3M	IN FINE	USD	1 796 945	1 719 236
28/06/2027	45419930	LIBOR3M	IN FINE	USD	2 650 177	2 535 569
28/06/2027	45444357	LIBOR3M	IN FINE	USD	887 311	848 939
28/06/2027	45594590	LIBOR3M	IN FINE	USD	1 794 527	1 716 922
28/06/2027	45662093	LIBOR3M	IN FINE	USD	2 694 449	2 577 927
28/06/2027	45790295	LIBOR3M	IN FINE	USD	4 468 275	4 275 043
28/06/2027	45829232	LIBOR3M	IN FINE	USD	895 897	857 153
28/06/2027	45879572	LIBOR3M	IN FINE	USD	904 159	865 058
28/06/2027	45903645	LIBOR3M	IN FINE	USD	4 560 795	4 363 562
28/06/2027	46004390	LIBOR3M	IN FINE	USD	898 715	859 850
28/06/2027	46107852	LIBOR3M	IN FINE	USD	1 801 153	1 723 261
28/06/2027	46236791	LIBOR3M	IN FINE	USD	1 790 831	1 713 386
28/06/2027	46457449	LIBOR3M	IN FINE	USD	888 731	850 297
28/06/2027	46457481	LIBOR3M	IN FINE	USD	1 200 000	1 148 106
28/06/2027	46457495	LIBOR3M	IN FINE	USD	883 002	844 817
28/06/2027	46855592	LIBOR3M	IN FINE	USD	893 815	855 162
28/06/2027	46921366	LIBOR3M	IN FINE	USD	903 791	864 707
28/06/2027	47179168	LIBOR3M	IN FINE	USD	909 587	870 252
28/06/2027	47653513	LIBOR3M	IN FINE	USD	1 833 181	1 753 904
28/06/2027	47661633	LIBOR3M	IN FINE	USD	908 430	869 145
28/06/2027	47661905	LIBOR3M	IN FINE	USD	905 223	866 076
28/06/2027	48035223	LIBOR3M	IN FINE	USD	889 680	851 205
28/06/2027	56734308	LIBOR3M	IN FINE	USD	881 368	843 253
28/06/2027	66020244	LIBOR3M	IN FINE	USD	20 000 000	19 135 094
29/06/2027	47435451	LIBOR3M	IN FINE	USD	9 137 427	8 742 276
30/06/2027	46573508	EURIBOR3M	IN FINE	EUR	5 000 000	5 000 000
30/06/2027	58291869	EURIBOR3M	IN FINE	EUR	500 000	500 000
30/06/2027	66566320	EURIBOR3M	IN FINE	EUR	1 500 000	1 500 000
30/06/2027	66879633	EURIBOR3M	IN FINE	EUR	900 000	900 000
30/06/2027	71887738	EURIBOR3M	IN FINE	EUR	750 000	750 000
30/06/2027	78463634	EURIBOR3M	IN FINE	EUR	500 000	500 000
30/06/2027	79068830	SOFR1D	IN FINE	USD	3 150 000	3 013 777
30/06/2027	80114315	SOFR1D	IN FINE	USD	2 050 000	1 961 347
30/06/2027	80887597	SOFR1D	IN FINE	USD	2 223 869	2 127 697
30/06/2027	80931222	EURIBOR3M	IN FINE	EUR	1 000 000	1 000 000
30/06/2027	80966100	EURIBOR3M	IN FINE	EUR	1 000 000	1 000 000

CREDIT AGRICOLE CIB FINANCIAL SOLUTIONS  
Rapport financier semestriel au 30 juin 2022

DATE ECHEANCE	REFERENCE CONTRAT DE PRÊT	TAUX INTERET	ECHEANCE	DEVISE	PRINCIPAL EN DEVISE	PRINCIPAL EN CV EUR
30/07/2027	80573770	SOFRI1D	IN FINE	USD	1 200 000	1 148 106
18/11/2027	41826494	EURIBOR3M	IN FINE	EUR	5 000 000	5 000 000
22/11/2027	76931293	EURIBOR3M	IN FINE	EUR	500 000	500 000
22/12/2027	49225656	LIBOR3M	IN FINE	USD	887 784	849 392
29/12/2027	47688816	LIBOR3M	IN FINE	USD	897 263	858 461
29/12/2027	47940857	LIBOR3M	IN FINE	USD	4 453 549	4 260 954
29/12/2027	47967269	LIBOR3M	IN FINE	USD	884 956	846 686
29/12/2027	48041301	LIBOR3M	IN FINE	USD	1 327 434	1 270 028
29/12/2027	48073227	LIBOR3M	IN FINE	USD	1 772 264	1 695 622
29/12/2027	48475111	LIBOR3M	IN FINE	USD	1 762 891	1 686 654
29/12/2027	48941744	LIBOR3M	IN FINE	USD	883 392	845 190
29/12/2027	49503384	LIBOR3M	IN FINE	USD	881 834	843 699
29/12/2027	50150019	LIBOR3M	IN FINE	USD	906 968	867 746
30/12/2027	48570142	EURIBOR3M	IN FINE	EUR	500 000	500 000
30/12/2027	69824471	EURIBOR3M	IN FINE	EUR	4 000 000	4 000 000
30/12/2027	70839895	EURIBOR3M	IN FINE	EUR	1 300 000	1 300 000
06/01/2028	55120754	LIBOR3M	IN FINE	USD	1 000 000	956 755
22/04/2028	72243272	EURIBOR3M	IN FINE	EUR	500 000	500 000
27/04/2028	72276064	EURIBOR3M	IN FINE	EUR	1 200 000	1 200 000
03/06/2028	77573361	LIBOR3M	IN FINE	USD	94 610	90 519
27/06/2028	51664840	LIBOR3M	IN FINE	USD	933 707	893 328
27/06/2028	52006620	LIBOR3M	IN FINE	USD	931 793	891 497
27/06/2028	52860254	LIBOR3M	IN FINE	USD	4 566 210	4 368 743
27/06/2028	54447186	LIBOR3M	IN FINE	USD	4 534 325	4 338 237
27/06/2028	54719855	LIBOR3M	IN FINE	USD	1 816 695	1 738 132
28/06/2028	51661931	LIBOR3M	IN FINE	USD	1 863 933	1 783 327
28/06/2028	51664869	LIBOR3M	IN FINE	USD	933 707	893 328
28/06/2028	51683621	LIBOR3M	IN FINE	USD	2 801 100	2 679 966
28/06/2028	52135631	LIBOR3M	IN FINE	USD	1 829 826	1 750 695
28/06/2028	52342374	LIBOR3M	IN FINE	USD	909 918	870 568
28/06/2028	52349866	LIBOR3M	IN FINE	USD	910 415	871 044
28/06/2028	52349953	LIBOR3M	IN FINE	USD	910 415	871 044
28/06/2028	52561896	LIBOR3M	IN FINE	USD	2 735 479	2 617 183
28/06/2028	52569049	LIBOR3M	IN FINE	USD	901 469	862 485
28/06/2028	52624985	LIBOR3M	IN FINE	USD	9 212 346	8 813 955
28/06/2028	52860311	LIBOR3M	IN FINE	USD	9 101 656	8 708 052
28/06/2028	52944290	LIBOR3M	IN FINE	USD	910 249	870 885
28/06/2028	53023827	LIBOR3M	IN FINE	USD	909 504	870 173
28/06/2028	53182176	LIBOR3M	IN FINE	USD	904 241	865 137
28/06/2028	53304712	LIBOR3M	IN FINE	USD	1 814 882	1 736 397
28/06/2028	53545206	LIBOR3M	IN FINE	USD	4 503 693	4 308 929
28/06/2028	53624090	LIBOR3M	IN FINE	USD	1 798 399	1 720 627
28/06/2028	53624093	LIBOR3M	IN FINE	USD	4 535 000	4 338 883
28/06/2028	53888615	LIBOR3M	IN FINE	USD	1 784 917	1 707 728
28/06/2028	53952023	LIBOR3M	IN FINE	USD	896 138	857 384
28/06/2028	54155020	LIBOR3M	IN FINE	USD	2 725 200	2 607 348
28/06/2028	54367963	LIBOR3M	IN FINE	USD	903 832	864 746
28/06/2028	54449246	LIBOR3M	IN FINE	USD	2 692 920	2 576 464
28/06/2028	54666610	LIBOR3M	IN FINE	USD	1 805 706	1 727 618
28/06/2028	54680063	LIBOR3M	IN FINE	USD	1 801 802	1 723 882
28/06/2028	54818320	LIBOR3M	IN FINE	USD	2 678 571	2 562 736
28/06/2028	54902961	LIBOR3M	IN FINE	USD	2 678 571	2 562 736
28/06/2028	54997279	LIBOR3M	IN FINE	USD	892 857	854 245
28/06/2028	55128445	LIBOR3M	IN FINE	USD	887 075	848 713
28/06/2028	55221944	LIBOR3M	IN FINE	USD	885 975	847 661
28/06/2028	70101991	LIBOR3M	IN FINE	USD	1 774 151	1 697 427
29/06/2028	68483654	EURIBOR3M	IN FINE	EUR	420 000	420 000
30/06/2028	51839560	EURIBOR3M	IN FINE	EUR	500 000	500 000
30/06/2028	66872035	EURIBOR3M	IN FINE	EUR	600 000	600 000
30/06/2028	66970725	EURIBOR3M	IN FINE	EUR	2 000 000	2 000 000
30/06/2028	72505698	EURIBOR3M	IN FINE	EUR	500 000	500 000
30/06/2028	72770566	EURIBOR3M	IN FINE	EUR	500 000	500 000
30/06/2028	74391452	EURIBOR3M	IN FINE	EUR	2 000 000	2 000 000
30/06/2028	74395921	EURIBOR3M	IN FINE	EUR	2 000 000	2 000 000
30/06/2028	78967272	EURIBOR3M	IN FINE	EUR	500 000	500 000
10/08/2028	53767803	EURIBOR3M	IN FINE	EUR	10 000 000	10 000 000
10/08/2028	80540544	EURIBOR3M	IN FINE	EUR	900 000	900 000
18/08/2028	67583878	LIBOR3M	IN FINE	USD	4 672 024	4 469 981
25/08/2028	39663868	EURIBOR3M	IN FINE	EUR	4 400 000	4 400 000
25/08/2028	67698803	LIBOR3M	IN FINE	USD	508 234	486 255



CREDIT AGRICOLE CIB FINANCIAL SOLUTIONS  
Rapport financier semestriel au 30 juin 2022

DATE ECHEANCE	REFERENCE CONTRAT DE PRÊT	TAUX INTERET	ECHEANCE	DEVISE	PRINCIPAL EN DEVISE	PRINCIPAL EN CV EUR
23/09/2028	79956685	LIBOR3M	IN FINE	USD	1 786 774	1 709 504
11/10/2028	55055659	EURIBOR3M	IN FINE	EUR	500 000	500 000
12/10/2028	54980641	LIBOR3M	IN FINE	USD	4 432 624	4 240 934
02/11/2028	73774748	EURIBOR3M	IN FINE	EUR	2 090 000	2 090 000
22/11/2028	76220632	EURIBOR3M	IN FINE	EUR	500 000	500 000
07/12/2028	76613061	EURIBOR3M	IN FINE	EUR	500 000	500 000
28/12/2028	54997855	LIBOR3M	IN FINE	USD	1 774 308	1 697 578
28/12/2028	55096223	LIBOR3M	IN FINE	USD	1 772 421	1 695 772
28/12/2028	55096624	LIBOR3M	IN FINE	USD	887 548	849 165
28/12/2028	55318471	LIBOR3M	IN FINE	USD	874 126	836 324
28/12/2028	55353734	LIBOR3M	IN FINE	USD	893 895	855 238
28/12/2028	55354343	LIBOR3M	IN FINE	USD	2 681 684	2 565 714
28/12/2028	55354765	LIBOR3M	IN FINE	USD	4 469 474	4 276 190
28/12/2028	55571919	LIBOR3M	IN FINE	USD	888 494	850 071
28/12/2028	55572848	LIBOR3M	IN FINE	USD	443 616	424 432
28/12/2028	55969273	LIBOR3M	IN FINE	USD	4 431 838	4 240 182
28/12/2028	56070475	LIBOR3M	IN FINE	USD	4 431 838	4 240 182
28/12/2028	56239496	LIBOR3M	IN FINE	USD	886 054	847 736
28/12/2028	56242945	LIBOR3M	IN FINE	USD	886 054	847 736
28/12/2028	57148985	LIBOR3M	IN FINE	USD	4 635 639	4 435 169
28/12/2028	57320879	LIBOR3M	IN FINE	USD	2 737 476	2 619 093
28/12/2028	58185109	LIBOR3M	IN FINE	USD	4 472 272	4 278 867
28/12/2028	58211049	LIBOR3M	IN FINE	USD	1 788 589	1 711 241
28/12/2028	75501645	EURIBOR3M	IN FINE	EUR	3 370 000	3 370 000
28/12/2028	76858572	LIBOR3M	IN FINE	USD	882 223	844 071
29/12/2028	58234003	LIBOR3M	IN FINE	USD	33 964 962	32 496 137
30/12/2028	68319932	EURIBOR3M	IN FINE	EUR	7 000 000	7 000 000
30/12/2028	69365923	EURIBOR3M	IN FINE	EUR	500 000	500 000
30/12/2028	76001761	EURIBOR3M	IN FINE	EUR	1 000 000	1 000 000
05/01/2029	69768307	EURIBOR3M	IN FINE	EUR	500 000	500 000
10/01/2029	56311003	EURIBOR3M	IN FINE	EUR	500 000	500 000
10/01/2029	57931776	EURIBOR3M	IN FINE	EUR	500 000	500 000
10/01/2029	58101854	EURIBOR3M	IN FINE	EUR	500 000	500 000
05/03/2029	78412705	EURIBOR3M	IN FINE	EUR	500 000	500 000
13/03/2029	65388658	EURIBOR3M	IN FINE	EUR	1 620 000	1 620 000
27/03/2029	58211091	LIBOR3M	IN FINE	USD	1 411 120	1 350 096
27/03/2029	58225711	LIBOR3M	IN FINE	USD	1 042 300	997 225
27/03/2029	58265185	LIBOR3M	IN FINE	USD	1 000 000	956 755
16/05/2029	59184525	LIBOR3M	IN FINE	USD	697 200	667 049
29/05/2029	73801745	EURIBOR3M	IN FINE	EUR	1 750 000	1 750 000
04/06/2029	59494720	LIBOR3M	IN FINE	USD	914 077	874 547
14/06/2029	76967662	OIS1D	IN FINE	GBP	4 250 000	4 937 799
26/06/2029	59879567	LIBOR3M	IN FINE	USD	10 000 000	9 567 547
27/06/2029	59757442	LIBOR3M	IN FINE	USD	914 077	874 547
27/06/2029	59858142	LIBOR3M	IN FINE	USD	4 626 631	4 426 551
27/06/2029	79814087	SOFR1D	IN FINE	USD	2 392 917	2 289 435
27/06/2029	80195389	SOFR1D	IN FINE	USD	7 814 942	7 476 983
27/06/2029	80887578	SOFR1D	IN FINE	USD	746 213	713 943
27/06/2029	81137320	SOFR1D	IN FINE	USD	746 213	713 943
28/06/2029	58616910	LIBOR3M	IN FINE	USD	904 241	865 137
28/06/2029	58828654	LIBOR3M	IN FINE	USD	2 694 449	2 577 927
28/06/2029	58835643	LIBOR3M	IN FINE	USD	2 694 449	2 577 927
28/06/2029	59677948	LIBOR3M	IN FINE	USD	4 563 293	4 365 952
28/06/2029	60193023	LIBOR3M	IN FINE	USD	4 616 805	4 417 150
28/06/2029	60304261	LIBOR3M	IN FINE	USD	925 241	885 228
28/06/2029	60327015	LIBOR3M	IN FINE	USD	4 654 627	4 453 336
28/06/2029	60327094	LIBOR3M	IN FINE	USD	4 654 627	4 453 336
28/06/2029	60465298	LIBOR3M	IN FINE	USD	927 386	887 281
28/06/2029	60520424	LIBOR3M	IN FINE	USD	1 839 419	1 759 873
28/06/2029	60520471	LIBOR3M	IN FINE	USD	2 758 621	2 639 323
28/06/2029	60567102	LIBOR3M	IN FINE	USD	9 239 582	8 840 014
28/06/2029	60567105	LIBOR3M	IN FINE	USD	9 239 582	8 840 014
28/06/2029	60922809	LIBOR3M	IN FINE	USD	14 153 614	13 541 536
28/06/2029	61056993	LIBOR3M	IN FINE	USD	948 047	907 048
28/06/2029	80077492	SOFR1D	IN FINE	USD	7 642 339	7 311 843
28/06/2029	80450043	SOFR1D	IN FINE	USD	773 515	740 064
30/06/2029	58459514	EURIBOR3M	IN FINE	EUR	500 000	500 000
30/06/2029	65820496	EURIBOR3M	IN FINE	EUR	400 000	400 000
30/06/2029	71887402	EURIBOR3M	IN FINE	EUR	750 000	750 000
30/06/2029	73024239	EURIBOR3M	IN FINE	EUR	1 000 000	1 000 000

CREDIT AGRICOLE CIB FINANCIAL SOLUTIONS  
Rapport financier semestriel au 30 juin 2022

DATE ECHEANCE	REFERENCE CONTRAT DE PRÊT	TAUX INTERET	ECHEANCE	DEVISE	PRINCIPAL EN DEVISE	PRINCIPAL EN CV EUR
30/06/2029	78730254	EURIBOR3M	IN FINE	EUR	2 000 000	2 000 000
30/06/2029	81020128	EURIBOR3M	IN FINE	EUR	1 000 000	1 000 000
10/07/2029	60231241	LIBOR3M	IN FINE	USD	1 846 722	1 766 860
10/07/2029	60605212	EURIBOR3M	IN FINE	EUR	5 000 000	5 000 000
16/07/2029	81165716	EURIBOR3M	IN FINE	EUR	2 720 000	2 720 000
16/07/2029	81165718	EURIBOR3M	IN FINE	EUR	50 000	50 000
18/07/2029	60332155	EURIBOR3M	IN FINE	EUR	4 000 000	4 000 000
01/08/2029	60578002	EURIBOR3M	IN FINE	EUR	1 000 000	1 000 000
06/08/2029	60671142	LIBOR3M	IN FINE	USD	2 772 643	2 652 739
25/09/2029	77301018	LIBOR3M	IN FINE	USD	552 229	528 348
30/09/2029	75199088	LIBOR3M	IN FINE	USD	971 651	929 632
03/10/2029	61754852	LIBOR3M	IN FINE	USD	922 424	882 534
15/10/2029	61913627	LIBOR3M	IN FINE	USD	931 446	891 165
17/10/2029	62034384	LIBOR3M	IN FINE	USD	1 000 000	956 755
05/11/2029	71089544	LIBOR3M	IN FINE	USD	938 483	897 898
07/11/2029	62416168	EURIBOR3M	IN FINE	EUR	1 000 000	1 000 000
03/12/2029	73338747	EURIBOR3M	IN FINE	EUR	384 000	384 000
07/12/2029	69614363	LIBOR3M	IN FINE	USD	3 468 000	3 318 025
09/12/2029	62938082	EURIBOR3M	IN FINE	EUR	500 000	500 000
10/12/2029	62952025	EURIBOR3M	IN FINE	EUR	15 000 000	15 000 000
17/12/2029	63075891	LIBOR3M	IN FINE	USD	917 852	878 159
20/12/2029	63155229	LIBOR3M	IN FINE	USD	1 840 265	1 760 682
27/12/2029	61959480	LIBOR3M	IN FINE	USD	931 619	891 331
27/12/2029	62859268	LIBOR3M	IN FINE	USD	920 810	880 990
27/12/2029	63076186	LIBOR3M	IN FINE	USD	919 202	879 451
27/12/2029	63222892	LIBOR3M	IN FINE	USD	22 097 412	21 141 803
27/12/2029	63546318	LIBOR3M	IN FINE	USD	914 746	875 187
27/12/2029	63890184	LIBOR3M	IN FINE	USD	1 819 505	1 740 820
27/12/2029	64261768	LIBOR3M	IN FINE	USD	916 842	877 193
27/12/2029	64261770	LIBOR3M	IN FINE	USD	916 842	877 193
27/12/2029	65146300	LIBOR3M	IN FINE	USD	931 619	891 331
27/12/2029	65894643	LIBOR3M	IN FINE	USD	1 859 082	1 778 685
28/12/2029	63223441	LIBOR3M	IN FINE	USD	919 963	880 179
28/12/2029	63498947	LIBOR3M	IN FINE	USD	912 409	872 951
28/12/2029	64261777	LIBOR3M	IN FINE	USD	4 583 372	4 385 162
28/12/2029	64328435	LIBOR3M	IN FINE	USD	5 479 452	5 242 491
28/12/2029	64345243	LIBOR3M	IN FINE	USD	2 753 051	2 633 995
28/12/2029	65291715	LIBOR3M	IN FINE	USD	943 841	903 025
30/12/2029	64185082	LIBOR3M	IN FINE	USD	2 300 000	2 200 536
30/12/2029	76931281	EURIBOR3M	IN FINE	EUR	750 000	750 000
30/12/2029	80737505	EURIBOR3M	IN FINE	EUR	1 200 000	1 200 000
05/01/2030	64437567	LIBOR3M	IN FINE	USD	1 300 000	1 243 781
05/01/2030	64443642	LIBOR3M	IN FINE	USD	1 300 000	1 243 781
06/01/2030	74784337	LIBOR3M	IN FINE	USD	3 302 028	3 159 231
07/01/2030	64827570	LIBOR3M	IN FINE	USD	3 600 000	3 444 317
07/01/2030	68916811	LIBOR3M	IN FINE	USD	6 665 000	6 376 770
10/01/2030	62587660	EURIBOR3M	IN FINE	EUR	500 000	500 000
10/01/2030	62591507	EURIBOR3M	IN FINE	EUR	500 000	500 000
10/01/2030	62859232	EURIBOR3M	IN FINE	EUR	800 000	800 000
10/01/2030	64820075	EURIBOR3M	IN FINE	EUR	2 000 000	2 000 000
10/01/2030	65075886	EURIBOR3M	IN FINE	EUR	3 000 000	3 000 000
10/01/2030	73479769	EURIBOR3M	IN FINE	EUR	1 200 000	1 200 000
29/01/2030	63835440	LIBOR3M	IN FINE	USD	915 164	875 588
29/01/2030	63843350	EURIBOR3M	IN FINE	EUR	1 000 000	1 000 000
05/02/2030	74784298	LIBOR3M	IN FINE	USD	2 790 000	2 669 346
19/02/2030	64216564	LIBOR3M	IN FINE	USD	1 198 830	1 146 986
04/03/2030	64537613	LIBOR3M	IN FINE	USD	455 208	435 522
20/03/2030	65005816	LIBOR3M	IN FINE	USD	1 187 382	1 136 033
26/03/2030	65152767	LIBOR3M	IN FINE	USD	960 799	919 249
27/03/2030	58158362	LIBOR3M	IN FINE	USD	2 506 513	2 398 118
28/03/2030	58294113	LIBOR3M	IN FINE	USD	2 560 647	2 449 911
24/04/2030	32009514	LIBOR3M	IN FINE	USD	3 000 000	2 870 264
26/06/2030	66396190	LIBOR3M	IN FINE	USD	930 233	890 004
27/06/2030	68192868	LIBOR3M	IN FINE	USD	940 557	899 882
28/06/2030	65996958	LIBOR3M	IN FINE	USD	1 403 181	1 342 500
28/06/2030	65996963	LIBOR3M	IN FINE	USD	1 403 181	1 342 500
28/06/2030	66330646	LIBOR3M	IN FINE	USD	12 060 232	11 538 684
28/06/2030	66958487	LIBOR3M	IN FINE	USD	9 338 812	8 934 952
30/06/2030	78684913	EURIBOR3M	IN FINE	EUR	500 000	500 000
30/06/2030	80571723	EURIBOR3M	IN FINE	EUR	4 000 000	4 000 000

CREDIT AGRICOLE CIB FINANCIAL SOLUTIONS  
Rapport financier semestriel au 30 juin 2022

DATE ECHEANCE	REFERENCE CONTRAT DE PRÊT	TAUX INTERET	ECHEANCE	DEVISE	PRINCIPAL EN DEVISE	PRINCIPAL EN CV EUR
05/07/2030	78685078	LIBOR3M	IN FINE	USD	555 308	531 294
06/07/2030	73697216	LIBOR3M	IN FINE	USD	1 164 699	1 114 332
28/07/2030	67236436	LIBOR3M	IN FINE	USD	1 190 000	1 138 538
24/09/2030	68209664	LIBOR3M	IN FINE	USD	941 088	900 390
27/12/2030	71396086	LIBOR3M	IN FINE	USD	947 957	906 962
30/12/2030	68760379	LIBOR3M	IN FINE	USD	1 800 000	1 722 158
30/12/2030	69409016	EURIBOR3M	IN FINE	EUR	500 000	500 000
30/12/2030	69497716	LIBOR3M	IN FINE	USD	2 758 040	2 638 768
30/12/2030	69824462	LIBOR3M	IN FINE	USD	2 790 340	2 669 671
30/12/2030	71028032	EURIBOR3M	IN FINE	EUR	7 500 000	7 500 000
30/12/2030	71028104	EURIBOR3M	IN FINE	EUR	7 500 000	7 500 000
30/12/2030	71341478	EURIBOR3M	IN FINE	EUR	2 000 000	2 000 000
15/01/2031	70239900	LIBOR3M	IN FINE	USD	14 492 754	13 866 010
04/03/2031	71309048	LIBOR3M	IN FINE	USD	945 358	904 476
26/03/2031	71705600	EURIBOR3M	IN FINE	EUR	1 300 000	1 300 000
23/04/2031	72243347	EURIBOR3M	IN FINE	EUR	500 000	500 000
27/04/2031	72276081	EURIBOR3M	IN FINE	EUR	500 000	500 000
14/05/2031	72660919	LIBOR3M	IN FINE	USD	926 612	886 541
29/05/2031	76391446	LIBOR3M	IN FINE	USD	1 064 113	1 018 095
18/06/2031	73356321	EURIBOR3M	IN FINE	EUR	2 500 000	2 500 000
24/06/2031	73468997	LIBOR3M	IN FINE	USD	4 595 588	4 396 851
30/06/2031	39164650	EURIBOR3M	IN FINE	EUR	17 921 147	17 921 147
30/06/2031	72036004	EURIBOR3M	IN FINE	EUR	500 000	500 000
30/06/2031	74143949	EURIBOR3M	IN FINE	EUR	1 750 000	1 750 000
30/06/2031	75264078	LIBOR3M	IN FINE	USD	913 159	873 669
30/06/2031	79794093	EURIBOR3M	IN FINE	EUR	500 000	500 000
07/07/2031	73703195	EURIBOR3M	IN FINE	EUR	30 000 000	30 000 000
27/08/2031	74594740	LIBOR3M	IN FINE	USD	1 829 207	1 750 102
15/10/2031	75479741	LIBOR3M	IN FINE	USD	903 996	864 902
25/10/2031	75677493	EURIBOR3M	IN FINE	EUR	500 000	500 000
15/12/2031	76793279	LIBOR3M	IN FINE	USD	2 651 816	2 537 138
26/12/2031	73479762	EURIBOR3M	IN FINE	EUR	1 000 000	1 000 000
29/12/2031	75427359	LIBOR3M	IN FINE	USD	8 986 341	8 597 724
29/12/2031	76062368	LIBOR3M	IN FINE	USD	8 807 469	8 426 587
29/12/2031	78562077	SOFR1D	IN FINE	USD	867 303	829 796
30/12/2031	73774956	EURIBOR3M	IN FINE	EUR	1 000 000	1 000 000
30/12/2031	73931679	EURIBOR3M	IN FINE	EUR	900 000	900 000
30/12/2031	74622785	EURIBOR3M	IN FINE	EUR	1 100 000	1 100 000
30/12/2031	74835599	EURIBOR3M	IN FINE	EUR	500 000	500 000
30/12/2031	75164851	EURIBOR3M	IN FINE	EUR	4 000 000	4 000 000
30/12/2031	75317627	EURIBOR3M	IN FINE	EUR	1 000 000	1 000 000
30/12/2031	75379672	EURIBOR3M	IN FINE	EUR	500 000	500 000
30/12/2031	75531645	EURIBOR3M	IN FINE	EUR	1 500 000	1 500 000
30/12/2031	75553566	EURIBOR3M	IN FINE	EUR	1 000 000	1 000 000
30/12/2031	75611110	EURIBOR3M	IN FINE	EUR	500 000	500 000
30/12/2031	75980165	EURIBOR3M	IN FINE	EUR	500 000	500 000
30/12/2031	75980185	EURIBOR3M	IN FINE	EUR	2 000 000	2 000 000
30/12/2031	76062382	EURIBOR3M	IN FINE	EUR	500 000	500 000
30/12/2031	76474607	EURIBOR3M	IN FINE	EUR	1 000 000	1 000 000
30/12/2031	76679026	EURIBOR3M	IN FINE	EUR	500 000	500 000
30/12/2031	76816348	EURIBOR3M	IN FINE	EUR	1 000 000	1 000 000
30/12/2031	77160230	EURIBOR3M	IN FINE	EUR	500 000	500 000
30/12/2031	77410041	EURIBOR3M	IN FINE	EUR	1 000 000	1 000 000
30/12/2031	77411572	EURIBOR3M	IN FINE	EUR	500 000	500 000
30/12/2031	77888192	EURIBOR3M	IN FINE	EUR	1 000 000	1 000 000
31/12/2031	73785358	EURIBOR3M	IN FINE	EUR	500 000	500 000
31/12/2031	77888206	EURIBOR3M	IN FINE	EUR	500 000	500 000
20/01/2032	77528296	EURIBOR3M	IN FINE	EUR	500 000	500 000
20/01/2032	77535105	EURIBOR3M	IN FINE	EUR	500 000	500 000
08/03/2032	78498802	EURIBOR3M	IN FINE	EUR	500 000	500 000
06/04/2032	79160325	SOFR1D	IN FINE	USD	1 450 000	1 387 294
06/04/2032	79160343	EURIBOR3M	IN FINE	EUR	1 000 000	1 000 000
07/04/2032	79188653	SOFR1D	IN FINE	USD	920 000	880 214
07/04/2032	79188655	SOFR1D	IN FINE	USD	1 042 500	997 417
11/04/2032	79268888	EURIBOR3M	IN FINE	EUR	700 000	700 000
27/04/2032	79530866	EURIBOR3M	IN FINE	EUR	500 000	500 000
28/04/2032	79637282	EURIBOR3M	IN FINE	EUR	15 000 000	15 000 000
03/05/2032	79684789	EURIBOR3M	IN FINE	EUR	15 000 000	15 000 000
23/06/2032	80797021	EURIBOR3M	IN FINE	EUR	4 218 000	4 218 000
28/06/2032	79921310	SOFR1D	IN FINE	USD	781 067	747 289

CREDIT AGRICOLE CIB FINANCIAL SOLUTIONS  
Rapport financier semestriel au 30 juin 2022

DATE ECHEANCE	REFERENCE CONTRAT DE PRÊT	TAUX INTERET	ECHEANCE	DEVISE	PRINCIPAL EN DEVISE	PRINCIPAL EN CV EUR
28/06/2032	79945139	SOFRI1D	IN FINE	USD	3 800 000	3 635 668
28/06/2032	80540917	SOFRI1D	IN FINE	USD	788 457	754 360
30/06/2032	78811861	EURIBOR3M	IN FINE	EUR	500 000	500 000
30/06/2032	79590394	EURIBOR3M	IN FINE	EUR	500 000	500 000
30/06/2032	79590396	EURIBOR3M	IN FINE	EUR	500 000	500 000
30/06/2032	79794105	EURIBOR3M	IN FINE	EUR	500 000	500 000
30/06/2032	80071171	EURIBOR3M	IN FINE	EUR	500 000	500 000
30/06/2032	80071252	EURIBOR3M	IN FINE	EUR	500 000	500 000
09/02/2033	50179975	LIBOR3M	IN FINE	USD	913 659	874 148
25/02/2033	64347725	LIBOR3M	IN FINE	USD	457 875	438 074
28/07/2033	67200382	LIBOR3M	IN FINE	USD	465 203	445 085
25/08/2033	67682233	LIBOR3M	IN FINE	USD	472 099	451 683
28/09/2033	68308766	LIBOR3M	IN FINE	USD	4 720 098	4 515 976
27/02/2034	57669063	LIBOR3M	IN FINE	USD	3 644 315	3 486 715
21/07/2034	73937615	LIBOR3M	IN FINE	USD	451 141	431 632
23/08/2034	60961894	LIBOR3M	IN FINE	USD	939 850	899 206
06/09/2034	71142036	LIBOR3M	IN FINE	USD	4 117 535	3 939 471
15/09/2034	61913607	LIBOR3M	IN FINE	USD	931 793	891 497
28/09/2034	75132525	LIBOR3M	IN FINE	USD	4 537 205	4 340 992
29/11/2034	72589856	LIBOR3M	IN FINE	USD	1 020 000	975 890
19/12/2034	63204011	LIBOR3M	IN FINE	USD	1 102 333	1 054 663
30/12/2034	63268212	LIBOR3M	IN FINE	USD	546 600	522 962
30/12/2034	78995201	LIBOR3M	IN FINE	USD	680 000	650 593
25/01/2035	61583621	LIBOR3M	IN FINE	USD	9 409 993	9 003 055
07/02/2035	72589872	LIBOR3M	IN FINE	USD	1 768 000	1 691 542
05/03/2035	64541095	LIBOR3M	IN FINE	USD	3 643 651	3 486 080
05/03/2035	64544035	LIBOR3M	IN FINE	USD	910 913	871 520
06/03/2035	64541104	LIBOR3M	IN FINE	USD	18 233 203	17 444 702
12/03/2035	71401239	LIBOR3M	IN FINE	USD	5 661 446	5 416 615
27/03/2035	71680659	LIBOR3M	IN FINE	USD	6 550 627	6 267 343
07/04/2035	77301011	LIBOR3M	IN FINE	USD	851 975	815 131
16/04/2035	65454021	LIBOR3M	IN FINE	USD	1 811 430	1 733 094
16/04/2035	65508222	LIBOR3M	IN FINE	USD	905 633	866 469
22/05/2035	74880133	LIBOR3M	IN FINE	USD	600 000	574 053
22/07/2035	67141274	LIBOR3M	IN FINE	USD	1 500 000	1 435 132
22/07/2035	67151437	LIBOR3M	IN FINE	USD	1 340 000	1 282 051
24/08/2035	77300998	LIBOR3M	IN FINE	USD	1 680 000	1 607 348
24/08/2035	77489009	LIBOR3M	IN FINE	USD	2 935 000	2 808 075
10/09/2035	68025608	LIBOR3M	IN FINE	USD	473 934	453 438
14/09/2035	68062846	LIBOR3M	IN FINE	USD	1 130 000	1 081 133
22/09/2035	76571270	LIBOR3M	IN FINE	USD	2 272 000	2 173 747
03/12/2035	69520047	LIBOR3M	IN FINE	USD	2 869 989	2 745 876
26/01/2036	70515254	LIBOR3M	IN FINE	USD	2 370 000	2 267 509
26/01/2036	70515257	LIBOR3M	IN FINE	USD	2 080 000	1 990 050
27/01/2036	70569654	LIBOR3M	IN FINE	USD	1 333 830	1 276 148
04/02/2036	70664022	LIBOR3M	IN FINE	USD	480 492	459 713
15/02/2036	70923029	LIBOR3M	IN FINE	USD	1 932 741	1 849 159
26/03/2036	71682313	LIBOR3M	IN FINE	USD	9 263 548	8 862 943
16/04/2036	72118145	LIBOR3M	IN FINE	USD	3 850 000	3 683 506
25/04/2036	72267232	LIBOR3M	IN FINE	USD	1 829 491	1 750 374
06/05/2036	72505701	LIBOR3M	IN FINE	USD	1 160 000	1 109 835
19/05/2036	72745892	LIBOR3M	IN FINE	USD	463 951	443 887
25/05/2036	72770495	LIBOR3M	IN FINE	USD	1 850 000	1 769 996
11/06/2036	73231761	LIBOR3M	IN FINE	USD	570 000	545 350
29/10/2036	75818856	LIBOR3M	IN FINE	USD	1 940 000	1 856 104
26/11/2036	76319384	LIBOR3M	IN FINE	USD	1 155 928	1 105 940
08/12/2036	76679007	LIBOR3M	IN FINE	USD	874 355	836 543
28/01/2037	77737137	SOFRI1D	IN FINE	USD	1 290 000	1 234 214
02/03/2037	74143953	LIBOR3M	IN FINE	USD	3 585 982	3 430 905
09/03/2037	78499740	SOFRI1D	IN FINE	USD	868 583	831 021
28/08/2037	47208120	LIBOR3M	IN FINE	USD	4 519 161	4 323 729
02/11/2037	48290471	LIBOR3M	IN FINE	USD	8 877 053	8 493 162
21/09/2038	56287902	LIBOR3M	IN FINE	USD	881 523	843 402
21/09/2038	56313883	LIBOR3M	IN FINE	USD	881 523	843 402
14/12/2038	56282397	LIBOR3M	IN FINE	USD	4 866 163	4 655 724
14/01/2039	63499029	LIBOR3M	IN FINE	USD	2 055 545	1 966 653
10/03/2039	68025610	LIBOR3M	IN FINE	USD	2 800 830	2 679 707
28/03/2039	58294123	LIBOR3M	IN FINE	USD	4 115 040	3 937 084
27/06/2039	59960748	LIBOR3M	IN FINE	USD	3 386 832	3 240 367
08/07/2039	60165934	LIBOR3M	IN FINE	USD	922 935	883 022

CREDIT AGRICOLE CIB FINANCIAL SOLUTIONS  
Rapport financier semestriel au 30 juin 2022

DATE ECHEANCE	REFERENCE CONTRAT DE PRÊT	TAUX INTERET	ECHEANCE	DEVISE	PRINCIPAL EN DEVISE	PRINCIPAL EN CV EUR
11/07/2039	60230424	LIBOR3M	IN FINE	USD	4 644 682	4 443 821
11/07/2039	60260695	LIBOR3M	IN FINE	USD	2 792 000	2 671 259
19/07/2039	60330654	LIBOR3M	IN FINE	USD	9 228 500	8 829 411
22/07/2039	60392593	LIBOR3M	IN FINE	USD	9 291 100	8 889 303
09/08/2039	60713653	LIBOR3M	IN FINE	USD	4 622 354	4 422 459
19/08/2039	60874287	LIBOR3M	IN FINE	USD	927 128	887 034
20/09/2039	61480547	LIBOR3M	IN FINE	USD	944 287	903 451
26/09/2039	61614795	LIBOR3M	IN FINE	USD	1 880 583	1 799 257
11/10/2039	61893028	LIBOR3M	IN FINE	USD	932 140	891 830
17/10/2039	61978204	LIBOR3M	IN FINE	USD	1 857 700	1 777 363
24/10/2039	62219895	LIBOR3M	IN FINE	USD	1 862 197	1 781 666
07/11/2039	62351574	LIBOR3M	IN FINE	USD	919 963	880 179
07/11/2039	62378953	LIBOR3M	IN FINE	USD	933 097	892 745
07/11/2039	62416422	LIBOR3M	IN FINE	USD	920 471	880 665
07/11/2039	62416456	LIBOR3M	IN FINE	USD	1 840 604	1 761 006
22/11/2039	62636501	LIBOR3M	IN FINE	USD	1 380 326	1 320 633
02/12/2039	62803395	LIBOR3M	IN FINE	USD	920 133	880 341
09/12/2039	62949556	LIBOR3M	IN FINE	USD	920 387	880 584
20/12/2039	63157977	LIBOR3M	IN FINE	USD	921 149	881 314
23/12/2039	63217338	LIBOR3M	IN FINE	USD	1 826 484	1 747 497
23/12/2039	63223525	LIBOR3M	IN FINE	USD	9 209 799	8 811 519
06/01/2040	63434496	LIBOR3M	IN FINE	USD	1 828 321	1 749 255
10/01/2040	63429342	LIBOR3M	IN FINE	USD	921 404	881 558
10/01/2040	63446315	LIBOR3M	IN FINE	USD	3 658 786	3 500 561
13/01/2040	63498972	LIBOR3M	IN FINE	USD	3 652 634	3 494 675
17/01/2040	63544022	LIBOR3M	IN FINE	USD	3 652 968	3 494 994
23/01/2040	63756934	LIBOR3M	IN FINE	USD	922 850	882 941
13/02/2040	64157573	LIBOR3M	IN FINE	USD	908 760	869 461
13/02/2040	64157577	LIBOR3M	IN FINE	USD	908 760	869 461
13/02/2040	64160794	LIBOR3M	IN FINE	USD	916 758	877 113
13/02/2040	64160800	LIBOR3M	IN FINE	USD	918 527	878 805
14/02/2040	64157569	LIBOR3M	IN FINE	USD	908 843	869 540
21/02/2040	64262312	LIBOR3M	IN FINE	USD	916 590	876 952
28/02/2040	64406796	LIBOR3M	IN FINE	USD	913 576	874 068
05/03/2040	64537644	LIBOR3M	IN FINE	USD	1 821 328	1 742 564
13/03/2040	76763323	LIBOR3M	IN FINE	USD	854 403	817 454
15/03/2040	78035069	SOFRI1D	IN FINE	USD	847 458	810 809
16/03/2040	64850815	LIBOR3M	IN FINE	USD	446 668	427 352
19/03/2040	64897346	LIBOR3M	IN FINE	USD	926 956	886 869
23/03/2040	64980701	LIBOR3M	IN FINE	USD	465 593	445 458
23/03/2040	64980712	LIBOR3M	IN FINE	USD	931 966	891 663
30/07/2040	67255190	LIBOR3M	IN FINE	USD	2 051 665	1 962 940
20/08/2040	67642066	LIBOR3M	IN FINE	USD	1 884 836	1 803 326
21/08/2040	67642091	LIBOR3M	IN FINE	USD	947 239	906 275
18/09/2040	68140844	LIBOR3M	IN FINE	USD	943 396	902 599
24/09/2040	68192870	LIBOR3M	IN FINE	USD	940 999	900 306
24/09/2040	68208566	LIBOR3M	IN FINE	USD	4 734 400	4 529 660
24/09/2040	68210134	LIBOR3M	IN FINE	USD	2 824 061	2 701 934
25/09/2040	68208564	LIBOR3M	IN FINE	USD	4 699 248	4 496 028
15/10/2040	68633703	LIBOR3M	IN FINE	USD	1 904 037	1 821 696
15/10/2040	68633873	LIBOR3M	IN FINE	USD	474 428	453 912
22/10/2040	68760017	LIBOR3M	IN FINE	USD	946 790	905 846
22/10/2040	68784644	LIBOR3M	IN FINE	USD	945 716	904 818
06/11/2040	69027178	LIBOR3M	IN FINE	USD	4 750 143	4 544 721
04/12/2040	69468670	LIBOR3M	IN FINE	USD	951 203	910 068
21/12/2040	69832035	LIBOR3M	IN FINE	USD	962 186	920 576
25/02/2041	71089891	LIBOR3M	IN FINE	USD	1 904 943	1 822 563
04/03/2041	71275955	LIBOR3M	IN FINE	USD	1 896 094	1 814 097
04/03/2041	71341438	LIBOR3M	IN FINE	USD	945 537	904 647
11/03/2041	71432961	LIBOR3M	IN FINE	USD	947 867	906 876
11/03/2041	71432969	LIBOR3M	IN FINE	USD	943 841	903 025
12/03/2041	71401254	LIBOR3M	IN FINE	USD	945 180	904 305
18/03/2041	71555233	LIBOR3M	IN FINE	USD	3 744 617	3 582 680
25/03/2041	71682258	LIBOR3M	IN FINE	USD	4 596 011	4 397 255
25/03/2041	71682300	LIBOR3M	IN FINE	USD	922 509	882 615
25/03/2041	71682311	LIBOR3M	IN FINE	USD	922 509	882 615
29/03/2041	71775011	LIBOR3M	IN FINE	USD	916 338	876 711
23/04/2041	72215773	LIBOR3M	IN FINE	USD	2 730 997	2 612 894
24/04/2041	72319206	LIBOR3M	IN FINE	USD	2 734 731	2 616 467
10/05/2041	72536635	LIBOR3M	IN FINE	USD	1 834 694	1 755 352

CREDIT AGRICOLE CIB FINANCIAL SOLUTIONS  
Rapport financier semestriel au 30 juin 2022

DATE ECHEANCE	REFERENCE CONTRAT DE PRÊT	TAUX INTERET	ECHEANCE	DEVISE	PRINCIPAL EN DEVISE	PRINCIPAL EN CV EUR
10/05/2041	72537270	LIBOR3M	IN FINE	USD	2 771 619	2 651 759
17/05/2041	76118739	LIBOR3M	IN FINE	USD	1 756 697	1 680 728
10/06/2041	76679028	LIBOR3M	IN FINE	USD	874 738	836 909
08/07/2041	73752134	LIBOR3M	IN FINE	USD	914 160	874 627
09/07/2041	73752132	LIBOR3M	IN FINE	USD	4 505 722	4 310 871
12/07/2041	73774996	LIBOR3M	IN FINE	USD	4 503 287	4 308 541
19/07/2041	73884131	LIBOR3M	IN FINE	USD	452 366	432 803
26/07/2041	74012167	LIBOR3M	IN FINE	USD	453 844	434 217
16/08/2041	74395919	LIBOR3M	IN FINE	USD	4 533 503	4 337 450
21/10/2041	75531631	LIBOR3M	IN FINE	USD	897 183	858 384
22/10/2041	75575878	LIBOR3M	IN FINE	USD	900 090	861 165
05/11/2041	75870218	LIBOR3M	IN FINE	USD	1 797 268	1 719 545
05/11/2041	75880856	LIBOR3M	IN FINE	USD	874 432	836 617
13/12/2041	76763331	LIBOR3M	IN FINE	USD	2 614 607	2 501 537
07/01/2042	77135651	LIBOR3M	IN FINE	USD	881 990	843 848
10/01/2042	77218741	LIBOR3M	IN FINE	USD	1 760 563	1 684 427
14/01/2042	77300996	LIBOR3M	IN FINE	USD	1 752 234	1 676 458
04/02/2042	77869776	SOFR1D	IN FINE	USD	879 275	841 251
14/02/2042	77984082	LIBOR3M	IN FINE	USD	4 359 958	4 171 410
17/03/2042	78623982	LIBOR3M	IN FINE	USD	868 206	830 660
23/06/2042	80737503	SOFR1D	IN FINE	USD	789 141	755 015
03/12/2046	76474601	LIBOR3M	IN FINE	USD	876 732	838 817
07/12/2046	76571216	LIBOR3M	IN FINE	USD	1 756 852	1 680 876
23/08/2051	74500026	LIBOR3M	IN FINE	USD	910 581	871 203
06/09/2051	76579608	LIBOR3M	IN FINE	USD	1 749 475	1 673 819
14/09/2051	76763333	LIBOR3M	IN FINE	USD	1 753 463	1 677 634
29/09/2051	75140312	LIBOR3M	IN FINE	USD	909 918	870 568
25/10/2051	75818865	LIBOR3M	IN FINE	USD	876 808	838 891
01/11/2051	75818892	LIBOR3M	IN FINE	USD	875 044	837 202
02/11/2051	75818890	LIBOR3M	IN FINE	USD	875 044	837 202
08/11/2051	75980178	LIBOR3M	IN FINE	USD	874 432	836 617
29/11/2051	76385820	LIBOR3M	IN FINE	USD	1 759 324	1 683 242
30/11/2051	76385805	LIBOR3M	IN FINE	USD	7 037 298	6 732 968
30/11/2051	76454103	LIBOR3M	IN FINE	USD	2 630 195	2 516 451
06/12/2051	76575556	LIBOR3M	IN FINE	USD	876 885	838 964
15/12/2051	76793299	LIBOR3M	IN FINE	USD	874 661	836 836
22/12/2051	76897196	LIBOR3M	IN FINE	USD	2 651 113	2 536 465
22/12/2051	76934865	LIBOR3M	IN FINE	USD	1 769 442	1 692 922
22/12/2051	77020686	LIBOR3M	IN FINE	USD	880 980	842 881
05/01/2052	77135657	LIBOR3M	IN FINE	USD	3 521 127	3 368 855
01/02/2052	77737553	SOFR1D	IN FINE	USD	1 748 252	1 672 648
02/02/2052	77736755	SOFR1D	IN FINE	USD	862 738	825 429
07/02/2052	77855230	SOFR1D	IN FINE	USD	1 750 241	1 674 551
09/02/2052	77888038	SOFR1D	IN FINE	USD	873 134	835 375
15/02/2052	77973822	SOFR1D	IN FINE	USD	870 853	833 192
01/03/2052	78339858	SOFR1D	IN FINE	USD	4 334 258	4 146 822
04/03/2052	78406584	SOFR1D	IN FINE	USD	867 378	829 868
15/03/2052	78626897	SOFR1D	IN FINE	USD	4 359 958	4 171 410
26/04/2052	79503498	SOFR1D	IN FINE	USD	800 128	765 526
09/05/2052	79794090	SOFR1D	IN FINE	USD	797 130	762 658
17/05/2052	79931655	SOFR1D	IN FINE	USD	780 945	747 173
24/05/2052	80114335	SOFR1D	IN FINE	USD	1 399 892	1 339 354
10/06/2052	80541222	SOFR1D	IN FINE	USD	1 550 388	1 483 341
13/06/2052	80540908	SOFR1D	IN FINE	USD	1 561 890	1 494 345
					TOTAL	2 366 388 637

**ETAT DU STOCK DES EMISSIONS AU 30/06/2022**

	30/06/2022		ETAT DU STOCK			
	NOMINAL		QUANTITE			
	DEVISE	CV EURO	Stock Début	Échéance	Emission	Stock Fin
AUD	(76 807 000)	(50 535 949)	30	5	1	26
BRL			2	2		-
CAD	(136 700 000)	(101 409 914)	5		3	8
CHF	(64 552 000)	(64 495 017)	14	3	9	20
CNY	(21 950 000)	(3 134 209)	3			3
EUR	(4 004 013 039)	(4 004 013 039)	975	232	369	1 112
GBP	(224 581 795)	(260 927 004)	116	28	35	123
JPY	(167 684 000 000)	(1 180 909 450)	541	23	55	573
NOK	(7 900 000)	(764 815)	1			1
NZD	-	-	-			-
PLN	(411 080 000)	(87 531 807)	12		3	15
RUB	(80 000 000)	(1 442 729)	1			1
SAR	(500 000 000)	(127 495 894)	1			1
SEK	(234 170 000)	(21 846 560)	16	2		14
SGD	(1 000 000)	(687 447)	1			1
TRY	(81 100 000)	(4 649 310)	20	2		18
USD	(2 071 788 248)	(1 982 193 119)	867	221	279	925
ZAR	(263 220 000)	(15 369 970)	15			15
<b>Total</b>		<b>(7 907 406 233)</b>	<b>2 620</b>	<b>518</b>	<b>754</b>	<b>2 856</b>

**ETAT DU STOCK DES EMISSIONS AU 31/12/2021**

	31/12/2021		ETAT DU STOCK			
	NOMINAL		QUANTITE			
	DEVISE	CV EURO	Stock Début	Échéance	Emission	Stock Fin
AUD	(150 032 000)	(96 328 721)	30	3	3	30
BRL	(4 800 000)	(764 130)	14	12	-	2
CAD	(24 500 000)	(16 949 513)	4	-	1	5
CHF	(21 550 000)	(20 800 067)	11	6	9	14
CNY	(21 950 000)	(3 047 011)	9	7	1	3
EUR	(3 636 472 041)	(3 636 472 041)	953	510	532	975
GBP	(211 373 788)	(252 219 687)	90	64	90	116
JPY	(158 439 000 000)	(1 217 268 204)	548	97	90	541
NOK	(7 900 000)	(791 942)	2	1	-	1
NZD	-	-	1	1	-	-
PLN	(319 420 000)	(69 488 981)	5	-	7	12
RUB	(80 000 000)	(946 721)	3	2	-	1
SAR	(500 000 000)	(117 834 960)	1	-	-	1
SEK	(283 380 000)	(27 655 058)	24	12	4	16
SGD	(1 000 000)	(653 640)	1	-	-	1
TRY	(83 900 000)	(5 642 817)	19	1	2	20
USD	(2 010 261 686)	(1 778 677 833)	824	458	501	867
ZAR	(281 880 000)	(15 659 837)	8	-	7	15
<b>Total</b>		<b>(7 261 201 163)</b>	<b>2 547</b>	<b>1 174</b>	<b>1 247</b>	<b>2 620</b>

Le montant n'inclut pas les dettes rattachées et les ajustements de juste valeur.

Les informations ci-dessus représentent le nominal des EMTN en vie au 30 juin 2022 et au 31 décembre 2021.



**DECOMPOSITION DU BILAN PAR ECHEANCE**

Rubriques	< 1 mois	> 1 mois < 3 mois	> 3 mois < 1 an	> 1 an < 2 ans	> 2 ans < 5 ans	> 5 ans	Autres fonds	Total
Prêts	10 276 775	31 223 508	184 151 048	281 027 377	664 421 800	1 197 042 811	-	2 368 143 319
Autres créances	-	-	-	-	-	-	3 568 470	3 568 470
Disponibilités	-	-	-	-	-	-	-	-
Comptes de régularisation	34 959 787	38 445 653	786 430 497	488 378 447	2 248 817 841	2 209 380 457	-	5 806 412 682
<b>TOTAL GENERAL ACTIF</b>	<b>45 236 562</b>	<b>69 669 161</b>	<b>970 581 545</b>	<b>769 405 824</b>	<b>2 913 239 641</b>	<b>3 406 423 268</b>	<b>3 568 470</b>	<b>8 178 124 471</b>
Capital social ou individuel (dont versé : 225 000 €)	-	-	-	-	-	-	225 000	225 000
Primes d'émission, de fusion, d'apport	-	-	-	-	-	-	4 000	4 000
Report à nouveau	-	-	-	-	-	-	(21 055)	(21 055)
RESULTAT DE L'EXERCICE (bénéfice ou perte)	-	-	-	-	-	-	-	-
<b>DETTES FINANCIERES</b>								
Emprunts et dettes financières divers (dont empr. Participatifs)	43 619 913	68 929 385	956 240 062	754 557 665	2 850 208 367	3 248 317 149	-	7 921 872 541
Emprunts et dettes envers les établissements de crédit	-	-	-	-	-	-	1 858 822	1 858 822
<b>DETTES D'EXPLOITATION</b>								
Dettes fournisseurs et comptes rattachés	-	-	-	-	-	-	1 501 701	1 501 701
Dettes fiscales et sociales	-	-	-	-	-	-	-	-
<b>DETTES DIVERSES</b>								
Autres dettes	-	-	-	-	-	-	-	-
COMPTES DE REGULARISATION	1 616 649	739 776	14 341 483	14 848 159	63 031 274	158 106 119	2	252 683 462
<b>TOTAL GENERAL PASSIF</b>	<b>45 236 562</b>	<b>69 669 161</b>	<b>970 581 545</b>	<b>769 405 824</b>	<b>2 913 239 641</b>	<b>3 406 423 268</b>	<b>3 568 470</b>	<b>8 178 124 471</b>
<b>GAP DE LIQUIDITE</b>	<b>-</b>	<b>-</b>	<b>-</b>	<b>-</b>	<b>-</b>	<b>-</b>	<b>-</b>	<b>-</b>

## **RAPPORT SEMESTRIEL D'ACTIVITE**

### **CREDIT AGRICOLE CIB FINANCIAL SOLUTIONS**

**Société Anonyme au capital de 225.000 €**  
**12, place des Etats-Unis –CS 70052 – 92547 Montrouge Cedex**  
**SIREN 451 428 049 RCS NANTERRE**

### **RAPPORT SEMESTRIEL D'ACTIVITE AU 30 JUIN 2022**

#### **I – ACTIVITE**

- La seule activité de CRÉDIT AGRICOLE CIB FINANCIAL SOLUTIONS (ci-après la « Société » ou « CFS ») consiste à émettre des titres de créance dont les flux sont indexés sur un sous-jacent tel qu'une action, un panier d'action, un indice, la performance d'un fonds ou encore un taux d'intérêt ou un taux de change. Les titres sont systématiquement achetés par CREDIT AGRICOLE CORPORATE AND INVESTMENT BANK (ci-après « CRÉDIT AGRICOLE CIB »), sa maison mère, pour être placés auprès de ses clients ou auprès de distributeurs et les fonds recueillis par la Société sont systématiquement déposés auprès de CRÉDIT AGRICOLE CIB sous forme de :

- soit de prêts à terme
- soit depuis le 22/06/2019, et pour certains montages uniquement, de dérivés accompagnés d'échange de nominal.

CREDIT AGRICOLE CIB garantit inconditionnellement le paiement immédiat de toutes les obligations et dettes dues par la Société au titre des émissions.

En outre, les produits dérivés tels que les swaps, sont systématiquement contractés par la Société avec CRÉDIT AGRICOLE CIB, afin de couvrir économiquement les titres de créance et prêts. Par conséquent, la Société ne supporte pas de risque net de marché.

Le Volume d'activité pour les 6 premiers mois de l'exercice a été soutenu avec un montant de collecte de funding en ligne avec les objectifs de plan de financement.

On enregistre sur la période 818 émissions négociées en primaire (590 Equity et 228 Fixed Income) pour 3.184 Milliards d'euros - colle incluse (dont 2.295 Mds sur un sous-jacent Equity et 889 Millions sur un sous-jacent Rates /Cross-asset).

Malgré la baisse du marché actions en lien avec les pressions inflationnistes, la guerre en Ukraine et les risques de récession, la dynamique des émissions Equity a été maintenue sur le S1-2022 malgré la réduction des roll (produits autocall). Par ailleurs, côté Fixed Income, la hausse des taux dans l'environnement actuel a permis de maintenir une activité dynamique sur des opérations plus court terme.

- La société CREDIT AGRICOLE CIB FINANCIAL SOLUTIONS n'a eu aucune activité en matière de recherche et développement.

## II – FAITS MARQUANTS SUR LE 1<sup>ER</sup> SEMESTRE 2022

Ce premier semestre a été marqué par

- Le book émetteur CFS reste majoritairement utilisé pour les émissions sur sous-jacent Equity avec 72% du volume d'émissions Equity total traité sur l'émetteur CFS. Les spécificités de distribution (nécessité de portage de colle) ainsi que la forte volumétrie des opérations en zone Euro en lien avec notre couverture géographique expliquent que l'émetteur CFS soit principalement plébiscité.
- Les pressions inflationnistes post crise Covid ainsi que la guerre en Ukraine ont eu des impacts sur les marchés qui se sont matérialisés par une forte volatilité, une baisse du marché Equity et une forte hausse des taux EUR et USD. Ces conditions de marché et l'instabilité géopolitique ont eu également pour effet un écartement des conditions de financement.

Cela a conduit à allonger la durée de nos opérations « autocall – Equity » et « callable - Fixed » limitant les sorties anticipées mais également le roll des opérations. Par ailleurs, les conditions de financement, la forte volatilité et la hausse des taux ont permis de maintenir une forte dynamique en offrant des solutions d'investissements adéquates.

L'activité de CREDIT AGRICOLE CIB FINANCIAL SOLUTIONS étant liée à celle de CREDIT AGRICOLE CIB, des informations utiles sur l'environnement général de l'activité de CREDIT AGRICOLE CIB FINANCIAL SOLUTIONS peuvent être trouvées dans le rapport d'activité au 1<sup>er</sup> semestre 2022 de CREDIT AGRICOLE CIB à la section 3. Tendances Récentes et perspectives.

*Pour faciliter la référence, la section 3. Tendances Récentes et perspectives des pages 12 à 13 de l'Amendement au Document d'Enregistrement Universel 2021 de CREDIT AGRICOLE CIB (transmis à l'AMF et rendu public le 11/08/2022) est reproduite ci-après.*

### TENDANCES RECENTES ET PERSPECTIVES

Alors que la situation militaire en Ukraine reste hautement incertaine, le scénario se fonde sur l'hypothèse d'un conflit durable, et demeure empreint de risques extrêmement élevés. Les économies sont confrontées à des chocs d'offre et de demande eux-mêmes issus d'un choc puissant d'inflation en amont voire de pénuries de matières premières ou d'intrants essentiels car, outre la guerre, la Covid sévit encore et les dommages collatéraux de la stratégie « zéro-Covid » chinoise sont manifestes. L'inflation est donc appelée à rester durablement élevée et pèse fortement sur les perspectives. L'inflation moyenne est anticipée à 8,3 % aux États-Unis et 8 % en zone euro en 2022 et devrait rester bien au-delà de la cible de 2 % de la Fed ou de la BCE, à 4,7 % et 5,4 %, respectivement, en 2023.

Loin de l'épicentre du conflit, et encore portés par la sur-stimulation liée à leur stratégie anti-Covid, les États-Unis devraient démontrer une assez belle résistance en 2022. La croissance se maintiendrait à un rythme (2,6 % en moyenne) supérieur à la tendance cette année. La situation financière des ménages est en effet saine, avec notamment une épargne toujours abondante. Concentrées sur la partie basse du spectre des revenus, les fortes hausses de salaires alimentées par les tensions sur le marché du travail amortissent en outre partiellement la hausse des prix. Mais les facteurs de soutien se dissipent et les risques s'accumulent. Leurs effets devraient se matérialiser en 2023 entraînant un ralentissement marqué : la croissance resterait positive mais, à 1,5 %, fléchirait sous son rythme potentiel.

En zone euro, fondamentaux solides du secteur privé et rebond post-Omicron ne font pas le poids face aux dégâts liés à la guerre. La réduction des livraisons de gaz et l'embargo sur le pétrole et le charbon russes constituent un choc négatif d'offre important mais encore contenu et localisé. Selon les possibilités de substitution et selon le rôle plus ou moins critique que le gaz occupe dans les processus de production, secteurs et pays sont diversement affectés. Alors que la réponse des salaires à la hausse de l'inflation est supposée modérée, les mesures des États en faveur des ménages et le soutien supplémentaire du surplus d'épargne accumulé avec la crise ne compensent pas entièrement la perte de pouvoir d'achat qui se traduit par un net ralentissement de la consommation des ménages. Soutenue par un acquis de croissance élevé, la croissance reste

bonne sur l'année (2,5 %) mais le rythme trimestriel est en moyenne à peine supérieur à zéro. Sous l'effet d'une modération de l'inflation, la croissance rebondit modestement au deuxième semestre 2022 pour atteindre 1,1 % en moyenne sur l'année 2022 mais souffre de limitations de production dans certains secteurs. La probabilité du scénario de risque est néanmoins élevée : celui d'une coupure totale de l'approvisionnement en gaz russe dont l'impact pourrait coûter près de 2 points de croissance.

En France, la poursuite de la reprise des activités de service au second semestre, devrait permettre à la croissance d'atteindre 2,4 % en moyenne en 2022. Malgré la mise en place du bouclier tarifaire et la prochaine « loi pouvoir d'achat » et même si le marché du travail reste dynamique, le pouvoir d'achat des ménages devrait reculer en 2022 alors que l'inflation atteindrait 6 % (HICP) en moyenne sur l'année avant de ralentir progressivement en 2023 à 4,8 % (HICP). Cela pèserait sur la consommation des ménages, qui continuerait cependant à progresser en 2023 avec le ralentissement de l'inflation et une normalisation de l'activité dans certains secteurs comme l'automobile. Particulièrement dynamique en 2021, l'investissement des entreprises continuerait à être soutenu par le plan de relance en particulier dans certains secteurs industriels, même si les probables pressions sur les marges et la remontée des taux d'intérêt devraient inciter certaines entreprises à repousser leurs investissements. Au total, la croissance est attendue à 1,3 % en 2023. Le marché du travail resterait bien orienté malgré un ralentissement des créations d'emplois après une année 2021 exceptionnelle. Une légère remontée du taux de chômage en 2023 n'est pas exclue.

En Italie, les perspectives pour le second semestre 2022 restent orientées à la baisse. La volonté exprimée par les pays européens de limiter leur dépendance au gaz russe devrait occasionner davantage de tensions sur les prix. De plus, le recours plus important au gaz naturel liquéfié pour remplir les stocks stratégiques nourrirait également l'inflation des produits énergétiques qui se répercutera sur les autres catégories de biens. Les marges de manœuvre de la politique budgétaire pour limiter les effets négatifs de l'inflation seront en outre contraintes par les incertitudes politiques et un contexte de hausse des taux qui risque de dégrader les conditions de financement des ménages et des entreprises. Enfin, l'enlisement du conflit en Ukraine donne également peu de perspectives à un redressement rapide de la confiance. L'économie italienne croîtrait encore de 2,5 % en 2022 mais seulement de 0,8 % en 2023 quand se matérialiseront pleinement ces difficultés.

Du côté des pays émergents, le risque de stagflation plane lourdement. Les pays sont confrontés à un dilemme croissance/inflation aigu alors que les moyens propres à le résoudre sont minces (inexistants pour certains) et que le durcissement des conditions financières globales est un réel défi. Les pays émergents entrent donc dans une phase dangereuse qui menace les plus fragiles, fiscalement et/ou financièrement mais aussi socialement. Comme toujours, ils y entrent en ordre dispersé. La zone la plus sévèrement touchée est évidemment l'Europe centrale, tandis qu'à l'opposé, les pays du Golfe jouissent de leur rente énergétique. En ce qui concerne la Chine, la croissance ne devrait pas dépasser 4 %. La deuxième partie de l'année va être marquée par les célébrations du 20<sup>e</sup> Congrès du Parti communiste chinois, avant lesquelles il y a peu de chance de voir les autorités lâcher du lest sur les mesures sanitaires. Dans ce contexte, seule la demande publique – et, éventuellement, la demande extérieure – pourra tirer la croissance.

Au fur et à mesure de l'accélération et de la diffusion de l'inflation, mais aussi du risque de la voir s'installer plus durablement, le discours puis les actions des banques centrales se sont durcies.

Les États-Unis sont naturellement en avance dans le resserrement monétaire et une nouvelle série de relèvements rapides, de 200 points de base au total, est attendue, portant le taux cible des *Fed Funds* à 3,50 %-3,75 % fin 2022. En dépit de la priorité accordée à l'inflation, le ralentissement anticipé de l'économie pourrait inciter la Fed à la prudence et à marquer une pause l'année prochaine : le taux des *Fed Funds* se stabiliserait en 2023. Par ailleurs, la normalisation du bilan de la Fed se poursuivra comme annoncé. En zone euro, la BCE a initié un cycle de resserrement en juillet : après l'arrêt du PEPP (*Pandemic Emergency Purchase Program*) en mars, les achats nets au titre de l'APP (*Asset Purchase Program*) s'arrêtent début juillet et la BCE a effectué une première hausse de ses trois taux directeurs, plus importante qu'annoncé, de 50 points de base, portant le taux de dépôt à 0 %, le taux de refinancement à 0,50 % et le taux de prêt marginal à 0,75 %. La priorité clairement accordée à l'inflation par la BCE devrait la conduire à opérer encore plusieurs hausses de taux d'ici mars 2023 (portant le taux de dépôt vers 1,5 %). Elle les stabiliserait ensuite, face à des signes clairs de ralentissement économique qui la conduiront à un plus grand pragmatisme. Parallèlement, les remboursements de TLTRO au cours de 2023 devraient accentuer l'orientation restrictive de la politique monétaire, par le canal du resserrement quantitatif (réduction de la liquidité excédentaire et retour des collatéraux de la BCE vers les banques, puis les investisseurs).

Le mouvement de hausse des taux d'intérêt de marché du premier semestre a vocation à se poursuivre. En zone euro, il se double de tensions sur les primes de risque souverain, qui constituent un point de vigilance pour la BCE vis-à-vis de l'efficacité de la transmission de sa politique monétaire au sein de la zone euro. Le Bund à 10 ans atteindrait 2,5 % fin 2022 pour diminuer ensuite jusqu'à 2,1 % fin 2023. Les *spreads* devraient s'écarter pour atteindre 70 points de base pour l'OAT et 250 points de base pour le BTP italien fin 2023. L'évolution de la politique monétaire et des taux recentre l'attention des marchés sur les trajectoires de dettes publiques ce qui contribue à l'écartement des *spreads* et pourrait faire ressurgir le risque de fragmentation financière. A cet égard, la BCE a précisé lors de sa réunion du 21 juillet les contours du programme « anti-fragmentation » annoncé en juin, avec, outre la flexibilité qu'elle s'accorde dans les réinvestissements du PEPP, le nouvel Instrument de protection de la transmission (TPI), qui consistera en des achats de titres de dette émis par le secteur public. Mais les critères de déclenchement de cet outil ne sont pas connus et il devra convaincre les marchés, à l'heure où une crise politique s'est ouverte en Italie, pour que l'élargissement des *spreads* reste contenu. Aux États-Unis, la remontée agressive des taux directeurs devrait conduire à un taux *Treasuries* dix ans proche de 3,4 % au troisième trimestre avant de redescendre vers 3 % fin 2022 et 2,8 % fin 2023, la courbe des taux étant inversée sur la période.

### Perspectives 2022 pour Crédit Agricole CIB

Le premier semestre 2022 s'inscrit dans un contexte incertain tant sur le plan économique que géopolitique avec la montée de l'inflation plus importante que prévue et l'installation dans la durée du conflit russo-ukrainien. Ces incertitudes ont généré un niveau de volatilité élevée des taux, des *spreads* et des parités de change dans les économies mondiales. Dans cet environnement, Crédit Agricole CIB a réalisé un très bon semestre grâce à la dynamique commerciale et la complémentarité de ses métiers. Ainsi, le groupe affiche un niveau de revenus en hausse de +14,1 % comparé au premier semestre 2021 (+10,2 % à change constant) tirés tant par les excellentes performances des activités de *Fixed Income*, d'investissement et *Equity* de la Banque de Marché que par celles de la Banque de Financement, avec un fort dynamisme des activités de *International Trade Banking*. Ces résultats illustrent à nouveau la pertinence du modèle de Crédit Agricole CIB qui s'inscrit dans la trajectoire définie dans le PMT à horizon 2025 présenté par Crédit Agricole S.A. le 22 juin 2022.

En cohérence avec l'ambition du Groupe Crédit Agricole de poursuivre sa stratégie centrée client en étant un partenaire privilégié et engagé dans la durée, Crédit Agricole CIB évolue pour accompagner au mieux ses clients dans la transition énergétique avec notamment le développement de ses expertises sur les nouvelles technologies (e.g. hydrogène) et la création d'une « *Sustainability Community* » d'environ 250 experts. La banque poursuit cette stratégie centrée client en accélérant également ses activités en Europe, avec une offre sectorielle et produits étendue, et l'industrialisation de ses métiers, en particulier sur l'offre de bas de bilan.

Crédit Agricole CIB ambitionne ainsi un objectif de croissance des revenus dans la zone Europe de +5 %<sup>1</sup> en moyenne par an. La banque souhaite faire évoluer ses métiers en capitalisant sur leurs points de force :

- En enrichissant l'offre de financement et de conseil en réponse aux nouveaux besoins des clients, notamment en matière ESG. Crédit Agricole CIB affiche un objectif d'augmenter de +60% ses expositions à la production d'énergie bas carbone d'ici 2025<sup>2</sup> et de réduire de -20% ses expositions à l'extraction de pétrole<sup>(2)</sup> ;
- En diversifiant ses activités de marché (dérivés actions, produits de crédit, solutions ESG) ;
- en poursuivant sa démarche d'industrialisation avec un objectif d'une hausse supérieure à 15 % en moyenne sur les revenus des activités de flux industrialisées<sup>3</sup> ;
- En développant les synergies avec le Groupe (offres de services à Amundi et aux banques de proximité).

Crédit Agricole CIB s'appuie sur deux facteurs clés de succès : sa transformation digitale et la responsabilité humaine et entend également conserver à horizon 2025 une efficacité opérationnelle avec une cible de CoEX inférieur à 55 %<sup>4</sup>.

<sup>(1)</sup> Hors France, 2021-2025.

<sup>(2)</sup> Calculée en pondérant les expositions sur tous les clients et les projets par leur part d'activité dans la production et stockage d'énergie bas carbone rapportée à la production de pétrole. Objectif 2025 à comparer aux données à fin 2020.

<sup>(3)</sup> Activités de Cash Management et plateforme des solutions Receivable & Supply Chain Financing. Objectif 2025 à comparer aux données à fin 2020.

<sup>(4)</sup> Hors FRU.

### **III – ANALYSE DES COMPTES SEMESTRIELS**

#### **BILAN**

Le total du bilan au 30 juin 2022 s'élève à 8.178.124 K€ contre 7.347.929 K€ au 31 décembre 2021.

L'actif est constitué par :

- l'actif immobilisé pour 2.368.143 K€. Il s'agit intégralement des prêts face à CREDIT AGRICOLE CIB à hauteur de 2.366.389 K€ en nominal ainsi que les intérêts courus pour 1.754 K€.
- l'actif circulant pour 5.809.981 K€. Ce montant se décompose en 5.806.413 K€ de créances sur dérivés et 3.568 K€ d'autres créances.

Le passif est constitué par :

- les fonds propres pour 208 K€ dont le résultat de l'exercice à hauteur de 0 K€.
- les dettes, pour un total de 8.177.916 K€ contre 7.347.721 K€ au 31 décembre 2021. Ces dettes se décomposent en :
  - ✓ 1.859 K€ d'emprunts et dettes auprès des établissements de crédit,
  - ✓ 7.921.872 K€ d'EMTN,
  - ✓ 1.502 K€ de dettes fournisseurs et comptes rattachés,
  - ✓ 5.660 K€ de dettes sur dérivés,
  - ✓ 247.023 K€ d'autres dettes.

#### **COMPTE DE RESULTAT**

Les charges (hors impôt sur les sociétés) s'élèvent à 185.245 K€ contre 184.199 K€ au 30 juin 2021, soit :

- les charges d'exploitation pour 1.394 K€ contre 2.112 K€ au 30 juin 2021.
- les charges financières pour 183.851 K€ contre 182.087 K€ au 30 juin 2021.

Les produits s'élèvent à 185.245 K€ contre 184.199 K€ au 30 juin 2021, soit :

- les produits d'exploitation pour 1.440 K€ contre 2.138 K€ au 30 juin 2021. Ce montant correspond au chiffre d'affaires issu de la convention de service avec CACIB.
- les produits financiers pour 183.805 K€ contre 182.061 K€ au 30 juin 2021.

### **IV – RISQUE ET GESTION DU RISQUE**

#### **1. FACTEURS DE RISQUE**

##### **Risque de Crédit sur Crédit Agricole CIB**

L'unique activité de CRÉDIT AGRICOLE CIB FINANCIAL SOLUTIONS consiste à émettre des titres de créance afin de lever des liquidités pour financer l'activité du Groupe Crédit Agricole.

Du fait de la structure des transactions réalisées, CRÉDIT AGRICOLE CIB FINANCIAL SOLUTIONS est, dans le cadre de son activité, essentiellement soumis à un risque de crédit vis-à-vis de Crédit Agricole CIB, sa maison mère.

En effet, Crédit Agricole CIB garantit inconditionnellement le paiement immédiat de toutes les obligations et dettes dues par CRÉDIT AGRICOLE CIB FINANCIAL SOLUTIONS au titre des émissions.

En outre, les titres ainsi émis font l'objet d'une prise ferme par Crédit Agricole CIB et les fonds recueillis par CRÉDIT AGRICOLE CIB FINANCIAL SOLUTIONS sont systématiquement déposés auprès de Crédit Agricole CIB sous forme soit de prêts à terme, soit de dérivés accompagnés d'un échange de nominal.

Enfin, des produits dérivés tels que les swaps, sont systématiquement contractés par la Société avec Crédit Agricole CIB afin de couvrir économiquement les titres de créance et prêts.

Dans ce contexte, la société ne supporte, dans le cadre de son activité, ni de risque de liquidité et de trésorerie ni de risque net de marché et n'est soumis à aucun risque financier direct lié aux effets du changement climatique.

Il subsiste toutefois un risque de crédit. Ce risque de crédit correspond au risque que Crédit Agricole CIB qui est la seule contrepartie des opérations financières de CRÉDIT AGRICOLE CIB FINANCIAL SOLUTIONS, ne remplisse pas ses obligations au titre de ces opérations.

La probabilité que ce risque ne se réalise est considérée comme faible par CRÉDIT AGRICOLE CIB FINANCIAL SOLUTIONS. Toutefois en cas de réalisation, CRÉDIT AGRICOLE CIB FINANCIAL SOLUTIONS ne pourrait pas continuer son activité.

### **Risque de Mise en Résolution du Groupe Crédit Agricole CIB**

CRÉDIT AGRICOLE CIB FINANCIAL SOLUTIONS pourrait subir des pertes si une procédure de résolution devait être engagée ou si la situation financière du Groupe se détériorait de manière significative.

Le cadre européen de résolution des crises bancaires a introduit un dispositif de prévention et de résolution des crises bancaires et doté les autorités de résolution européennes, dont le Conseil de résolution unique, de pouvoirs très étendus en vue de prendre toute mesure nécessaire dans le cadre de la résolution de tout ou partie d'un établissement de crédit ou du groupe auquel il appartient. De telles procédures sont ouvertes lorsque l'Autorité de résolution (selon les cas, l'ACPR ou le CRU) considère que :

- La défaillance de l'établissement ou du groupe auquel il appartient est avérée ou prévisible,
- Il n'existe aucune perspective raisonnable qu'une autre mesure empêche la défaillance dans des délais raisonnables,
- Une procédure de liquidation serait inadaptée pour préserver la stabilité financière. L'Autorité de résolution considère que la stratégie de point d'entrée unique est la plus appropriée s'agissant du Groupe Crédit Agricole. En application de cette stratégie, Crédit Agricole S.A., en sa qualité d'organe central et de société mère de ses filiales, serait ce point d'entrée unique dans l'hypothèse d'une mise en résolution du Groupe Crédit Agricole. Dès lors que la défaillance du groupe est avérée ou prévisible et qu'il n'existe aucune perspective raisonnable qu'une autre mesure permette d'éviter une telle défaillance dans un délai raisonnable et/ ou que la situation du groupe requiert un soutien financier exceptionnel des pouvoirs publics, l'Autorité de résolution doit, avant d'ouvrir une procédure de résolution ou si y recourir est nécessaire pour préserver la viabilité du Groupe, procéder, après épuisement des réserves, à la

réduction de la valeur nominale des instruments de fonds propres (les titres de capital que sont les actions, parts sociales, CCI et CCA, ainsi que les fonds propres additionnels de catégorie 1 et les fonds propres de catégorie 2) émis par les établissements concernés ou à la conversion de ces instruments de fonds propres (à l'exclusion des titres de capital) en titres de capital ou autres instruments.

Si besoin, l'Autorité de résolution pourrait aller au-delà et décider de mettre en œuvre l'outil de renflouement interne (bail-in) sur le reste des instruments de fonds propres (ainsi, décider de la dépréciation totale ou partielle de leur valeur nominale ou de leur conversion en titres de capital ou autres instruments) ainsi que sur des engagements éligibles émis par les établissements concernés du plus junior au plus senior, à l'exclusion de certaines catégories limitées de passifs, selon les modalités prévues par la loi et les dispositions contractuelles applicables.

En cas de mise en œuvre d'une procédure de résolution bancaire à l'échelle du Groupe Crédit Agricole, la garantie fournie par Crédit Agricole CIB à CRÉDIT AGRICOLE CIB FINANCIAL SOLUTIONS pourrait faire l'objet d'une telle mesure de renflouement interne (bail-in) et ne plus couvrir tout ou partie des engagements de CRÉDIT AGRICOLE CIB FINANCIAL SOLUTIONS.

L'Autorité de résolution peut également mettre en œuvre d'autres mesures de résolution, notamment : la cession totale ou partielle des activités d'un établissement concerné à un tiers ou à un établissement relais, la séparation des actifs de cet établissement et la modification des termes et conditions des instruments financiers émis par cet établissement (y compris la modification de leur maturité, du montant des intérêts payables et/ou une suspension temporaire de toute obligation de paiement au titre de ces instruments).

### **Risques liés à la dépendance à Crédit Agricole CIB**

CRÉDIT AGRICOLE CIB FINANCIAL SOLUTIONS est dépendant de sa maison mère, Crédit Agricole CIB, dans l'exercice de son activité en raison notamment de :

- 1) La structure des transactions réalisées par CRÉDIT AGRICOLE CIB FINANCIAL SOLUTIONS qui nécessite :
  - La garantie de Crédit Agricole CIB,
  - La souscription des titres émis par CRÉDIT AGRICOLE CIB FINANCIAL SOLUTIONS par Crédit Agricole CIB,
  - Le dépôt des fonds levés Crédit Agricole CIB,
  - La couverture des risques de marché de CRÉDIT AGRICOLE CIB FINANCIAL SOLUTIONS par Crédit Agricole CIB,
- 2) La forte exposition financière de CRÉDIT AGRICOLE CIB FINANCIAL SOLUTIONS à Crédit Agricole CIB.

Du fait de cette forte dépendance, les facteurs de risque de Crédit Agricole CIB contenus dans le Document d'Enregistrement Universel 2021 de Crédit Agricole CIB et les évolutions significatives survenues au cours du premier semestre 2022 décrites dans l'Amendement au Document d'Enregistrement 2021 de CREDIT AGRICOLE CIB sont pertinents pour comprendre les principaux risques et incertitudes auxquels CRÉDIT AGRICOLE CIB FINANCIAL SOLUTIONS est confronté.

*Pour faciliter la référence, la description des évolutions significatives de ces facteurs de risque survenues au cours du premier semestre 2022 décrite en pages 14 à 19 de l'Amendement au Document d'Enregistrement Universel 2021 de CREDIT AGRICOLE CIB (transmis à l'AMF et rendu public le 11/08/2022) est reproduite ci-après.*



## FACTEURS DE RISQUE

Cette partie présente les évolutions significatives survenues au cours du premier semestre 2022 portant sur la partie Facteurs de risque du Document d'enregistrement universel (DEU) 2021 de Crédit Agricole CIB (p. 152 et suivantes). Ces évolutions apparaissent en caractères gras dans les paragraphes ci-dessous.

## RISQUES DE CREDIT

---

### A – Crédit Agricole CIB est exposé à un risque de crédit sur ses contreparties *corporates* & institutions financières

Crédit Agricole CIB est exposé au risque de crédit sur ses contreparties de type *corporates* ou institutions financières. Le risque de crédit affecte les comptes consolidés de Crédit Agricole CIB lorsqu'une contrepartie n'est pas en mesure d'honorer ses obligations et que la valeur comptable de ces obligations figurant dans les livres de la banque est positive. Cette contrepartie peut être une banque, un établissement financier, une entreprise industrielle ou commerciale, un État ou des entités étatiques ou un fonds d'investissement. Le taux de défaut des contreparties pourrait augmenter par rapport aux taux récents historiquement bas, hors crise sanitaire et conflit russo-ukrainien, Crédit Agricole CIB pourrait alors avoir à enregistrer des charges et provisions significatives pour créances douteuses ou irrécouvrables, ce qui affecterait sa rentabilité. Ces provisions sont comptabilisées dans son compte de résultat dans le poste « coût du risque ». Le niveau des provisions de Crédit Agricole CIB est établi en fonction de l'historique de pertes, du volume, du type et de la maturité de prêts accordés, de la conjoncture économique et d'autres facteurs liés au taux de recouvrement des divers types de prêts. Le coût du risque inclut à la fois les charges sur les encours en défaut (ECL *Stage* 3 selon la norme IFRS 9) mais également des charges en cas de détérioration du profil de risque d'une contrepartie (ECL *Stage* 1 et *Stage* 2 en norme IFRS 9).

Sur les *corporates*, la qualité du crédit des emprunteurs pourrait être amenée à se détériorer de façon significative, principalement en raison d'une augmentation de l'incertitude économique et, dans certains secteurs, des risques liés aux politiques commerciales des grandes puissances économiques. Les risques pourraient être amplifiés par des pratiques récentes ayant consisté pour les prêteurs à réduire leur niveau de protection en termes de *covenants* bancaires inclus dans leur documentation de prêt, ce qui pourrait réduire leurs possibilités d'intervention précoce pour protéger les actifs sous-jacents et limiter le risque de non-paiement. **Sur les secteurs les plus vulnérables à la crise sanitaire, la tendance à la dégradation du profil de risque des contreparties, déjà observée en 2021, s'est poursuivie sur le premier semestre 2022. Les effets de la crise russo-ukrainienne couplés aux impacts de la politique "zéro-Covid" en Chine continuent d'alimenter un choc d'inflation en amont et des pénuries de matières premières et/ou d'intrants essentiels. Par ailleurs, les prévisions d'inflation ne cessent d'être revues à la hausse et constituent le principal facteur de dégradation des perspectives. Ces trois facteurs aggravent la situation des *corporates* ou a minima retardent leur redressement. Les secteurs déjà impactés par la Covid restent donc sous surveillance : maritime (notamment les ports, vraquiers, croisières, tankers), aéronautique (en particulier les compagnies aériennes), immobilier (hôtels), pétrole & gaz (*Oil services, offshore*) et automobile (loueurs, équipementiers). De nouveaux secteurs sont également impactés. Les fournisseurs d'électricité ont vu le coût des *intrants* (notamment ceux qui produisent à partir de gaz) augmenter très fortement, générant des appels de marge significatifs, avec une capacité de répercussion sur les prix finaux limitée. La grande distribution voit ses marges diminuer en raison de l'inflation, et l'industrie lourde et le BTP en raison du coût des matières premières.**

Crédit Agricole CIB est exposé à de nombreuses institutions financières, y compris des courtiers, des banques commerciales, des banques d'investissement, des fonds communs de placement et de couverture ainsi que d'autres clients institutionnels, avec lesquels il conclut de manière habituelle des transactions. Nombre de ces opérations exposent Crédit Agricole CIB à un risque de crédit en cas de défaillance ou de difficultés financières de ces contreparties. En outre, le risque de crédit de Crédit Agricole CIB serait exacerbé si les actifs détenus en garantie par Crédit Agricole CIB ne pouvaient pas être cédés ou si leur prix ne permettait pas de couvrir l'intégralité de l'exposition de Crédit Agricole CIB au titre des prêts ou produits dérivés en défaut. **La sortie ou arrêt de schémas de soutien public, la volatilité accrue dans les marchés, l'inflation, la**

**remontée des taux et des niveaux d'endettement des États, l'exposition directe de certains acteurs à la Russie, pourraient générer des dégradations additionnelles du profil de risque des banques et assurances clientes.**

Crédit Agricole CIB a recours à des méthodes d'atténuation du risque telles que la constitution de collatéral, l'obtention de garanties, la conclusion de contrats de dérivés de crédit et d'accords de compensation. Mais seule une partie du risque de crédit supporté par Crédit Agricole CIB est couverte par ces techniques.

**La qualité moyenne du portefeuille reste bonne avec une part de notations *investment grade* de 86 % au 30 juin 2022 stable par rapport au 31 décembre 2021.**

**Les actifs pondérés spécifiques au risque de crédit, hors titrisation (couvert par le point D) et hors souverain (couvert par le point E), s'élèvent à 76,3 milliards d'euros au 30 juin 2022, soit environ 53 % du total des actifs pondérés.**

## **B - Toute concentration sectorielle ou individuelle significative pourrait impacter la situation financière de Crédit Agricole CIB.**

Ce Facteur de risque n'a pas fait l'objet de modification depuis le 31 décembre 2021 (cf. page 152 du DEU 2021 de Crédit Agricole CIB).

**Au 30 juin 2022, les quatre premières filières économiques de Crédit Agricole CIB sont celles de la Banque, représentant un montant de 92 milliards d'euros ou 21,1 % du montant total des expositions nettes de garantie export, le Pétrole et Gaz à hauteur de 39 milliards d'euros (8,9 %), les Autres activités financières non bancaires à hauteur de 28 milliards d'euros (6,5 %) et l'Électricité à hauteur de 24 milliards d'euros (5,4 %).**

## **C – Crédit Agricole CIB est soumis à un risque de contrepartie sur ses opérations de marché**

Ce Facteur de risque n'a pas fait l'objet de modification depuis le 31 décembre 2021 (cf. page 153 du DEU 2021 de Crédit Agricole CIB). **Les actifs pondérés spécifiques à ce risque s'élèvent à 21,3 milliards d'euros au 30 juin 2022.**

## **D – Crédit Agricole CIB est exposé au risque de crédit lié aux opérations de titrisation**

Ce Facteur de risque n'a pas fait l'objet de modification depuis le 31 décembre 2021 (cf. page 153 du DEU 2021 de Crédit Agricole CIB).

**Au 30 juin 2022, les actifs pondérés spécifiques à ce risque s'élèvent à 10,8 milliards d'euros.**

## **E – Crédit Agricole CIB est exposé aux risques Pays et Souverains**

Du fait de son exposition à de nombreux pays sur tous les continents, Crédit Agricole CIB est exposé au risque pays lorsqu'une dégradation de l'environnement, de la situation économique, financière politique ou sociale d'un pays affecte les activités de la Banque et la qualité des contreparties dans ce pays. Crédit Agricole CIB surveille le risque-pays et en tient compte dans l'évaluation à la juste valeur et le coût du risque enregistré dans ses états financiers. Toutefois, un changement significatif de l'environnement politique ou macroéconomique dans un ou plusieurs pays où il exerce, pourrait le contraindre à enregistrer des charges additionnelles ou à subir des pertes plus importantes que les montants déjà inscrits dans ses états financiers. En outre, Crédit Agricole CIB est exposé à des risques importants dans des pays non-membres de l'OCDE, qui sont sujets à des incertitudes telles que l'instabilité politique, l'imprévisibilité législative et fiscale, l'expropriation ainsi que d'autres risques moins présents dans des économies plus développées.

**Les expositions de Crédit Agricole CIB se répartissent sur les principales zones géographiques suivantes : autres pays de l'Europe de l'Ouest, France et Amérique du Nord. Tous secteurs confondus, le montant des expositions de Crédit Agricole CIB est respectivement au 30 juin 2022 de 129 milliards, 100 milliards et 78 milliards d'euros ce qui représente respectivement 29,6 %, 23,0 % et 17,7 % des expositions totales. Les engagements commerciaux dans les pays de rating interne *non investment grade* s'élèvent à 14 % du total des expositions au 30 juin 2022 stables par rapport au 31 décembre 2021.**

Par ailleurs Crédit Agricole CIB est exposé au risque souverain au titre de ses engagements sur diverses contreparties souveraines (dans le cas où celles-ci feraient défaut ou seraient en incapacité de faire face à leurs obligations contractuelles). L'augmentation de la dette des États dans le contexte de la crise sanitaire persistante augmente ce risque. Les actifs pondérés spécifiques à ce risque s'élèvent à 2,3 milliards d'euros au 31 décembre 2021.

Fin février 2022, les tensions entre la Russie et l'Ukraine ont débouché sur un conflit armé, dont l'ampleur et la durée, ainsi que ses impacts économiques et financiers sont très incertains. En Russie, le Groupe Crédit Agricole CIB a cessé tout nouveau financement à des entreprises russes depuis le début du conflit et toute activité commerciale dans le pays. Cependant, le Groupe est exposé directement et indirectement en Russie et il a enregistré dès le premier trimestre 2022 des provisions sur encours sains, conformément aux normes IFRS.

Les expositions comptabilisées dans la filiale CACIB AO (expositions on-shore) représentent l'équivalent de 0,7 milliard d'euros au 30 juin 2022 contre 0,5 milliard d'euros au 31 décembre 2021, leur progression s'expliquant d'une part par la hausse des dépôts auprès de la banque centrale de Russie, reflet de la hausse des dépôts de la clientèle, et d'autre part par un impact de change lié à l'appréciation de la devise russe entre le 31 décembre 2021 et le 30 juin 2022. Les fonds propres de la filiale s'élèvent à environ 195 millions équivalent euros, dont environ 120 millions d'euros de capitaux propres et 75 millions d'euros en dettes subordonnées au 30 juin 2022 (en hausse depuis le 31 décembre 2021 du fait de l'appréciation de la devise locale).

Les expositions<sup>(5)</sup> comptabilisées en dehors de CACIB AO (expositions off-shore) représentent l'équivalent de 3,3 milliards d'euros au 30 juin 2022 (dont 3,0 milliards d'euros enregistrés au bilan<sup>(6)</sup>). Elles enregistrent une baisse de -1,1 milliard d'euros par rapport au 31 décembre 2021 et de -1,4 milliard d'euros depuis le début du conflit fin février. La part hors bilan des expositions off-shore (crédits documentaires, garanties financières et, dans une moindre mesure, facilités de crédit confirmées non tirées) s'élève à 0,3 milliard d'euros au 30 juin 2022, en baisse significative de -1,2 milliard d'euros depuis le 31 décembre 2021 et de -1,3 milliard d'euros depuis le déclenchement du conflit.

Du fait du conflit et des sanctions internationales qui ont suivi, la qualité du portefeuille (noté à 96% Investment grade au 31 décembre 2021 et composé principalement de grandes entreprises russes, notamment des producteurs et exportateurs de matières premières) a été dégradée au 31 mars 2022 dans l'échelle de notation interne du Groupe. Ainsi, les expositions performantes (*Stages* 1&2) ont été provisionnées à hauteur de 304 millions d'euros tandis que les risques avérés (*Stage* 3) ont fait l'objet de provisions spécifiques à hauteur de 73 millions d'euros.

L'exposition russe de Indosuez Wealth Management représente l'équivalent de 231 millions d'euros au 30 juin 2022, en légère baisse depuis le 31 décembre 2021 (équivalent de 250 millions d'euros).

Le risque de variation<sup>(7)</sup> lié aux opérations de dérivés reste limité et s'élève à 25 millions d'euros au 30 juin 2022 (contre 60 millions d'euros au 31 décembre 2021).

Au total, ces expositions, de taille limitée (0,9% du total des expositions de Crédit Agricole CIB au 30 juin 2022), continuent de faire l'objet d'une surveillance étroite et la quasi-totalité des échéances sont honorées depuis le début du conflit.

## RISQUES FINANCIERS

---

### A – L'évolution des conditions des marchés financiers pourrait impacter les résultats de Crédit Agricole CIB

Les activités de Crédit Agricole CIB sont impactées de manière significative par les conditions des marchés financiers qui sont, à leur tour, affectées par la conjoncture économique, actuelle et à venir, en France, en Europe et dans les autres régions du monde au sein desquelles Crédit Agricole CIB opère. Crédit Agricole CIB est ainsi fortement exposé aux risques suivants : les fluctuations des taux d'intérêt, des cours des titres, des taux de change, de la prime applicable à ses émissions obligataires ainsi que des prix du pétrole, des métaux précieux et autres matières premières.

Des fluctuations prolongées des marchés, en particulier des baisses du prix des actifs, peuvent peser sur le niveau d'activité ou réduire la liquidité sur le marché concerné. De telles situations peuvent exposer Crédit Agricole CIB à des pertes

---

<sup>(5)</sup> Engagements commerciaux de bilan et hors-bilan de la clientèle et des banques, nets des garanties des agences de crédits export, hors risque de variation.

<sup>(6)</sup> Partie utilisée des facilités de crédit.

<sup>(7)</sup> Le risque de variation correspond au montant en risque « Amount at risk », perte immédiate en cas de défaut, incluant les éventuels appels de marge.

significatives si Crédit Agricole CIB n'est pas en mesure de solder rapidement, le cas échéant, ses positions déficitaires. Cela peut notamment être le cas pour les actifs détenus par Crédit Agricole CIB peu liquides à l'origine. Les actifs qui ne sont pas négociés en bourse ou sur d'autres marchés réglementés, tels que certains produits dérivés négociés entre banques, sont valorisés par Crédit Agricole CIB à l'aide de modèles plutôt que sur la base des cours de marché. Compte tenu de la difficulté à suivre l'évolution des prix de ces actifs, Crédit Agricole CIB pourrait subir des pertes qu'il n'a pas anticipées.

**Au cours du premier semestre 2022, la volatilité des taux Euro court terme, jusqu'au 2 ans, a été très affectée par une combinaison d'évènements déclencheurs (annonces de banques centrales, chiffres d'inflation en forte hausse, etc.) faisant basculer les marchés dans une hypothèse inattendue et donc non anticipée. Les courbes de rendement se sont trouvées déformées, aplaties, par des mouvements décorrélés entre les parties court terme et long terme. Crédit Agricole CIB est également resté fortement mobilisé sur le déploiement des nouveaux indices « *benchmark* » destinés à remplacer les indices BOR. Cette réforme génère de nouveaux types de risques de marché. En effet, l'abondance d'indices de remplacement génère non seulement des risques liés à la valorisation de ces nouveaux indices et à leur corrélation mais aussi une incertitude sur leur qualité et leur pérennité. Finalement, les incertitudes relatives aux futures règles relatives au *clearing* des opérations Euro, essentiellement autour du maintien de l'équivalence accordée à LCH, perdurent. En février 2022, l'Union Européenne a prolongé l'autorisation accordée aux banques de la zone Euro d'utiliser LCH jusqu'au 30 juin 2025. En l'absence d'accord au-delà de cette date, les banques européennes seraient obligées de compenser l'ensemble de leurs opérations au sein de la zone Euro, un scénario très pénalisant. A ce jour, LCH reste le seul marché liquide pour les opérations en Euro, le *spread LCH/Eurex* restant très sensible aux rares flux traités.**

Les actifs pondérés spécifiques au risque de marché s'élèvent à 10,0 milliards d'euros au 30 juin 2022.

## B – Crédit Agricole CIB est exposé au risque de variation de valeur de son portefeuille titres

Ce Facteur de risque n'a pas fait l'objet de modification depuis le 31 décembre 2021 (cf. page 154 du DEU 2021 de Crédit Agricole CIB).

Au 31 décembre 2021, l'encours brut des titres de créances détenus par Crédit Agricole CIB s'élevait à près de 34 milliards d'euros. Les dépréciations et provisions cumulées et ajustements négatifs de la juste valeur dus au risque de crédit étaient de 37 millions d'euros.

## C – Crédit Agricole CIB est exposé au risque de Change

Ce Facteur de risque n'a pas fait l'objet de modification depuis le 31 décembre 2021 (cf. page 154 du DEU 2021 de Crédit Agricole CIB).

## D – Crédit Agricole CIB est exposé au risque de disponibilité et de prix de la liquidité

Ce Facteur de risque n'a pas fait l'objet de modification depuis le 31 décembre 2021 (cf. page 155 du DEU 2021 de Crédit Agricole CIB).

**Au 30 juin 2022, le Groupe Crédit Agricole CIB affiche un ratio LCR moyen sur 12 mois (*Liquidity Coverage Ratio* - ratio prudentiel destiné à assurer la résilience à court terme du profil de risque de liquidité) de 123%, un niveau supérieur au plancher réglementaire de 100%.**

Les notations du Groupe selon Moody's, S&P Global Ratings et Fitch Ratings sont respectivement de Aa3 [perspective stable], A+ [perspective stable] et AA- [perspective stable] au 30 juin 2022.

## E – Toute variation significative dans la valeur des participations pourrait impacter les résultats de Crédit Agricole CIB

Ce Facteur de risque n'a pas fait l'objet de modification depuis le 31 décembre 2021 (cf. page 155 du DEU 2021 de Crédit Agricole CIB).

Au 31 décembre 2021, la valeur d'inventaire des titres de participation de Crédit Agricole CIB s'élevait à environ 0,2 milliard d'euros, notamment sur Crédit Agricole Egypt.

## F – Crédit Agricole CIB est exposé à certaines variations de taux d'intérêt

**Le risque de taux d'intérêt global (RTIG) ou le risque de taux du portefeuille bancaire se réfère au risque actuel ou potentiel d'une baisse des fonds propres ou des revenus de la banque résultant de mouvements adverses des taux d'intérêt qui affectent les positions de son portefeuille bancaire. Toute variation significative des taux d'intérêt pourrait avoir un impact défavorable sur les revenus consolidés, les fonds propres ou la rentabilité de Crédit Agricole CIB.**

L'exposition de Crédit Agricole CIB au risque de taux global sur les opérations de clientèle est limitée compte tenu de la prépondérance des prêts et dépôts à taux variable, et de la règle d'adossement en taux de chaque financement clientèle auprès de la Trésorerie. Le risque de taux d'intérêt provient essentiellement des fonds propres et des participations, de la modélisation des passifs non rémunérés et pour les maturités inférieures à un an des activités de Trésorerie du portefeuille bancaire.

Crédit Agricole CIB est principalement exposé aux variations de taux d'intérêt de la zone monétaire euro et dans une moindre mesure à celles du dollar américain.

**Les taux d'intérêt étaient négatifs depuis plusieurs années, ce qui avait conduit Crédit Agricole CIB à mettre en place des *floors* à l'actif comme au passif : les contrats à taux révisables (avec *floor*) du *banking book* devenaient des contrats au taux fixe de 0%. Avec l'augmentation des taux, ces mêmes contrats, lorsque leur *floor* est dépassé, sont à nouveau traités comme des contrats à taux révisables. Le caractère asynchrone du passage de taux fixe à taux variable à l'actif et au passif crée du risque de taux. Par ailleurs, ces contrats à taux désormais révisables pouvaient être indexés sur des indices différents (par ex : BOR3 mois pour les actifs, *overnight* pour les passifs), ce qui génère à nouveau du risque de base.**

Crédit Agricole CIB pourrait perdre 228 millions d'euros de revenus en cas de baisse des taux d'intérêt de 200 points de base sur toute l'année, hors TLTRO, soit une sensibilité de 3,85 % pour un PNB de référence de 5 913 millions d'euros en 2021. Sur la base de ces mêmes calculs de sensibilité, la valeur actuelle nette de la perte encourue au titre des dix prochaines années en cas d'une variation défavorable uniforme de 200 points de base de la courbe des taux représente 1,10% soit 323 millions d'euros des fonds propres comptables de Crédit Agricole CIB.

## RISQUES OPERATIONNELS

---

Les actifs pondérés spécifiques à ces risques s'élèvent à 22,1 milliards d'euros au 30 juin 2022.

### A – Crédit Agricole CIB est exposé aux risques de non-conformité et aux risques juridiques

#### Crédit Agricole CIB est exposé au risque de fraude

Ce Facteur de risque n'a pas fait l'objet de modification depuis le 31 décembre 2021 (cf. page 155 du DEU 2021 de Crédit Agricole CIB).

#### Crédit Agricole CIB est exposé au risque de payer des dommages-intérêts ou des amendes élevés, risque résultant de procédures judiciaires, arbitrales ou administratives qui pourraient être engagées à son encontre

Ce Facteur de risque n'a pas fait l'objet de modification depuis le 31 décembre 2021 (cf. page 156 du DEU 2021 de Crédit Agricole CIB).

### B – Crédit Agricole CIB est exposé à d'autres risques opérationnels dont les risques de Sécurité des Systèmes d'Information

Les autres risques opérationnels comprennent les risques de pertes découlant d'une inadéquation ou d'une défaillance des processus, du personnel et des systèmes internes ou d'événements extérieurs, hors fraude déjà couverte par le point A. Sur la période allant de 2019 à 2021, les incidents de risque opérationnel pour Crédit Agricole CIB se répartissent tel que suit : la catégorie « Exécution, livraison et gestion des processus » représente 34 % des pertes opérationnelles, la catégorie « Pratiques en matière d'emploi » représente 10 % des pertes opérationnelles et la catégorie « Clients et pratiques commerciales » en représente 3% . Finalement, le type d'incident « Dysfonctionnement de l'activité et des systèmes » a représenté 1 % des pertes opérationnelles. Le solde des pertes opérationnelles est constitué par les événements liés à la fraude couverte dans le A.

**La mise en œuvre des sanctions européennes, américaines et britanniques dans le cadre du conflit Russie / Ukraine, est un enjeu opérationnel fort, avec une volumétrie exceptionnelle de sanctions.**

Les risques liés à la Sécurité des Systèmes d'Information sont devenus une priorité non pas en raison de l'historique observé des pertes (appartenant à la catégorie « dysfonctionnements de l'activité et des systèmes » mentionnée ci-dessus), mais de l'émergence de nouvelles formes de risques. Crédit Agricole CIB est confronté au cyber-risque, c'est-à-dire au risque causé par un acte malveillant et/ou frauduleux, commis virtuellement, avec pour intention de manipuler des informations (données personnelles, bancaires/assurantielles, techniques ou stratégiques), des processus et des utilisateurs dans le but de porter significativement préjudice aux sociétés, à leurs employés, partenaires et clients.

Comme la plupart des banques, Crédit Agricole CIB dépend étroitement de ses systèmes de communication et d'information dans la conduite de l'ensemble de ses métiers. Toute panne, interruption ou défaillance dans la sécurité de ces systèmes pourrait engendrer des pannes ou des interruptions au niveau des systèmes de gestion des fichiers clients, de comptabilité générale, des dépôts, de service et/ou de traitement des prêts, et générer des coûts significatifs. **La hausse des coûts de l'énergie a entraîné des difficultés de certains fournisseurs pour les prestations externalisées.**

Crédit Agricole CIB est aussi exposé au risque d'interruption ou de dysfonctionnement opérationnel d'un agent compensateur, de marchés des changes, de chambres de compensation, de banques dépositaires ou de tout autre intermédiaire financier ou prestataire externe de services auxquels Crédit Agricole CIB a recours pour exécuter ou faciliter ses transactions sur instruments financiers. En raison de son interconnexion grandissante avec ses clients, Crédit Agricole CIB pourrait également voir augmenter son exposition au risque de dysfonctionnement opérationnel des systèmes d'information de ses clients.

**L'adoption par Crédit Agricole CIB d'une politique étendue de télétravail et la revue du plan de continuité d'activité en conséquence, permet de gérer la persistance (dans des proportions moindres et variables selon les entités du réseau) de la crise sanitaire sans fragilité opérationnelle avérée. Les risques psycho-sociaux sont suivis avec vigilance.**

**Finalement, le risque climatique est facteur de risque opérationnel. Ses impacts en matière de réputation sont encadrés de longue date par les politiques sectorielles. Mais d'autres enjeux opérationnels apparaissent avec le développement des transactions dites « vertes » ou « durables » et les engagements pris par Crédit Agricole CIB qui, s'ils n'étaient pas atteints, pourraient générer un risque de réputation (adhésion à la *net zero banking alliance* via le Groupe Crédit Agricole notamment).**

## RISQUE BUSINESS

---

### A- Des conditions économiques et financières défavorables pourraient exposer Crédit Agricole CIB à un risque systémique qui impacterait ses activités et sa situation financière

Dans l'exercice de ses activités, Crédit Agricole CIB est spécifiquement exposé de manière significative à l'évolution des marchés financiers et, plus généralement, à l'évolution de la conjoncture économique en France, en Europe et dans le reste du monde. Au cours de l'exercice clos le 31 décembre 2021, 41 % du produit net bancaire de Crédit Agricole CIB a été réalisé en France, 30 % dans le reste de l'Europe et 29 % dans le reste du monde. Une détérioration des conditions économiques sur les principaux marchés sur lesquels Crédit Agricole CIB intervient pourrait notamment avoir une ou plusieurs des conséquences suivantes :

- Un contexte économique défavorable pourrait affecter les activités et les opérations des clients de Crédit Agricole CIB, ce qui pourrait réduire ses revenus et accroître le taux de défaut sur les emprunts et autres créances clients, générant des charges additionnelles en coût du risque pour Crédit Agricole CIB ;
- Une baisse des cours des titres obligataires, actions et matières premières pourrait impacter une part importante des activités de Crédit Agricole CIB ;
- Les politiques macroéconomiques adoptées en réponse aux conditions économiques, réelles ou anticipées, pourraient avoir des effets imprévus et potentiellement des conséquences sur les paramètres de marché tels que les taux d'intérêt et les taux de change, lesquels pourraient à leur tour impacter les activités de Crédit Agricole CIB les plus exposées au risque de marché ;

- La perception favorable de la conjoncture économique, globale ou sectorielle, pourrait favoriser la constitution de bulles spéculatives, ce qui pourrait, en conséquence, exacerber l'impact des corrections qui pourraient intervenir si la conjoncture se détériorait ;
- Une perturbation économique significative (à l'image de la crise financière de 2008 ou de la crise de la dette souveraine en Europe en 2011) pourrait avoir un impact significatif sur toutes les activités de Crédit Agricole CIB, en particulier si la perturbation était caractérisée par une absence de liquidité sur les marchés, qui rendrait difficile la cession de certaines catégories d'actifs à leur valeur de marché estimée, voire empêcherait toute cession.

D'autre part, les incertitudes perdurent sur les évolutions de la situation sanitaire en Europe, du fait d'une certaine difficulté à continuer à faire augmenter le niveau de vaccination et de rappel de vaccination de la population, ainsi que du fait du développement de variants plus contagieux. De plus, les évolutions très inégales de l'épidémie et de la vaccination à travers le monde, en particulier dans certains pays émergents qui peinent à contrôler le virus, conduisent au maintien de mesures gouvernementales restrictives et continuent à perturber le commerce mondial et les chaînes d'approvisionnement ainsi que la mobilité internationale.

Par ailleurs, le conflit entre la Russie et l'Ukraine, ainsi que les mesures de sanctions économiques contre la Russie adoptées en réponse par un certain nombre de pays (dont la France, l'Union européenne, le Royaume-Uni et les États-Unis) peuvent avoir des répercussions économiques et financières étendues. Le conflit a exacerbé l'instabilité des marchés mondiaux, avec un impact négatif sur les indices boursiers, l'augmentation des prix des matières premières (en particulier le pétrole, le gaz et les produits agricoles tels que le blé), l'aggravation des perturbations des chaînes d'approvisionnement, l'augmentation des coûts de production et des pressions inflationnistes supplémentaires, au-delà de celles déjà observées sur le premier semestre 2022. Ces conditions difficiles pour l'économie mondiale et les marchés financiers pourraient avoir des effets négatifs significatifs sur le groupe Crédit Agricole CIB et ses clients et notamment sur le coût du risque. Ces conditions peuvent se poursuivre ou s'aggraver au fur et à mesure de l'évolution du conflit.

Dans ce contexte, la Commission européenne a revu à la baisse en juillet 2022 ses prévisions de croissance pour l'année 2022 à 2,6% pour la zone euro et 2,4 % pour la France et la probabilité d'un scénario de coupure totale de l'approvisionnement en gaz russe est très élevée, elle coûterait alors des points de croissance (malgré, à terme, l'accélération des investissements publics et privés en matière de défense et de transition énergétique et la réduction de la dépendance énergétique à la Russie). En dépit de l'effet des mesures de soutien mises en œuvre dans de nombreux pays, les effets de la pandémie et de la guerre sur l'économie et les marchés financiers à l'échelle internationale ont eu et sont susceptibles de continuer à avoir un impact défavorable significatif sur les résultats des métiers et la situation financière de Crédit Agricole CIB. Cet impact incluait et pourrait inclure à l'avenir :

- Une baisse des revenus ;
- Une dégradation du coût du risque résultant de perspectives macroéconomiques moins favorables et de la détérioration des capacités de remboursement des entreprises et des consommateurs ;
- Un risque accru de dégradation des notations suite aux revues sectorielles de certaines agences de notation et suite aux revues internes des modèles de Crédit Agricole CIB ;
- Des actifs pondérés par les risques (*Risk Weighted Assets* ou RWA) plus élevés en raison de la détérioration des paramètres de risque, qui pourraient à leur tour affecter la situation de capital de Crédit Agricole CIB (et notamment son ratio de solvabilité) ;
- Et une dégradation de la liquidité du Groupe Crédit Agricole CIB (affectant son ratio de liquidité à court terme (LCR)) due à divers facteurs comprenant notamment une augmentation des tirages des clients corporates sur les lignes de crédit.

La diversification des métiers de Crédit Agricole CIB et les initiatives d'investissement engagées ont permis de limiter ces risques : le premier semestre 2022 montre que certains métiers ou secteurs prennent le relais lorsque d'autres sont plus en retrait. C'est le cas tant au sein des activités de la banque de marché et d'investissement avec un très bon dynamisme des métiers de couverture de taux, de change qui ont bénéficié de la forte volatilité des marchés sur la

période ainsi qu'avec la croissance des activités *Equity*, mais également pour les activités de banque commerciale qui a bénéficié des très bons résultats du métier *International Trade Banking*.

Toutefois, les secteurs économiques sur lesquels Crédit Agricole CIB intervient ont été touchés de manière diverse par le contexte sanitaire et économique. Ceux sur lesquels les dégradations de profil de risque sont les plus marquées regroupent : le secteur maritime (notamment les ports, bulkers, croisières, tankers), qui représente 2,7 % des expositions de Crédit Agricole CIB, l'aéronautique (en particulier les compagnies aériennes), qui représente 3,3% des expositions, l'immobilier (et notamment les hôtels) représentant 4,4 % des expositions, le secteur Pétrole & gaz (Oil services, offshore) représentant 8,9% des expositions et le secteur automobile (loueurs) représentant 3,0% des expositions de Crédit Agricole CIB au 30 juin 2022.

La dégradation de profil de risque sur les différents secteurs cités ci-dessus ainsi que la dégradation de la notation des contreparties russes dans le contexte du conflit entre la Russie et l'Ukraine se traduisent notamment par du coût du risque pour Crédit Agricole CIB et des emplois pondérés supplémentaires reflétant une baisse des notations internes de crédit des clients. Ces deux facteurs conjugués réduisent la rentabilité de Crédit Agricole CIB. L'année 2020, marquée par la crise Covid avait ainsi été caractérisée par un coût du risque très élevé (824 millions d'euros pour la banque de financement et d'investissement sur l'année) ; l'année 2021 avait enregistré un coût du risque beaucoup plus faible (49 millions d'euros pour la banque de financement et d'investissement). En matière d'emplois pondérés, l'année 2020 avait enregistré une hausse des emplois pondérés au titre des baisses de notations pour +5,4 milliards d'euros, cet impact s'est élevé à +2,2 milliards d'euros sur l'année 2021. Sur le premier semestre 2022, les notations internes de crédit des clients de Crédit Agricole CIB ont été sensiblement affectées par l'évolution de la situation sanitaire et macroéconomique mondiale, en particulier par les conséquences du conflit en Ukraine. Ainsi, Crédit Agricole CIB a enregistré un coût du risque de -202 millions d'euros au sein de la Banque de financement et d'investissement, dont -376 millions d'euros sur les clients russes (et dont -304 millions d'euros sur les encours performants, *Stages 1&2*), tandis que les emplois pondérés ont enregistré une hausse de +5,5 milliards d'euros liée aux impacts du conflit Russie-Ukraine et en particulier les dégradations de notation des contreparties russes ainsi que sur les risques de marché.

Au-delà de la crise liée à la Covid-19 et du conflit entre la Russie et l'Ukraine, les opérations de Crédit Agricole CIB pourraient être perturbées et ses activités, ses résultats et sa situation financière pourraient en conséquence subir un impact défavorable significatif provenant d'autres sources :

- Les effets d'une gestion complexe des taux par les banques centrales face aux différents enjeux : la montée de l'inflation, le risque de la voir encore accélérer et rester sur un niveau durablement élevé, la crise politique italienne qui a fait bondir le spread (l'écart) entre les taux allemands et italiens, la lutte « anti-fragmentation » afin de prévenir une nouvelle crise de la dette en zone euro etc. génèrent des incertitudes et pourraient avoir un impact défavorable sur l'activité ;
- Le contexte politique et géopolitique, plus conflictuel et tendu, induit une incertitude plus forte et augmente le niveau global de risque. Cela peut conduire, en cas de hausse de tensions ou de matérialisation de risques latents, à des mouvements de marché importants et peser sur les économies : guerre commerciale, tensions au Moyen Orient, en Europe de l'Est, tensions avec la Chine autour de Taiwan, crises sociales ou politiques à travers le monde, etc. ;
- En Italie, la crise politique entamée amène de multiples interrogations sur ses possibles conséquences économiques, notamment sur la poursuite ou l'arrêt du programme de réformes économiques importantes entamées sous le précédent mandat, sur un risque sur l'équilibre de l'Union européenne, le pays étant la troisième économie de l'UE. Ceci pourrait avoir des répercussions sur l'ensemble du marché européen ;
- En France, peut également s'opérer une baisse de confiance sensible dans le cas d'une dégradation plus marquée du contexte social (contestations face à certaines réformes, mesures de protection du pouvoir d'achat jugées insuffisantes,...) qui conduirait les ménages à moins consommer et à épargner par précaution et les entreprises à retarder leurs investissements, ce qui serait dommageable à la croissance et à la qualité du crédit.

Il est difficile d'anticiper le repli de la conjoncture économique ou des marchés financiers, et de déterminer quels marchés seraient les plus touchés. Si la conjoncture économique ou les conditions de marché en France ou ailleurs en



Europe, ou les marchés financiers dans leur globalité, venaient à se détériorer ou devenaient plus volatiles de manière significative, les opérations de Crédit Agricole CIB pourraient être perturbées et ses activités, ses résultats et sa situation financière pourraient en conséquence subir un impact défavorable significatif.

#### B- Des évolutions législatives et réglementaires défavorables pourraient exposer Crédit Agricole CIB à un risque systémique qui affecterait la conduite de ses activités et ses résultats

Ce Facteur de risque n'a pas fait l'objet de modification depuis le 31 décembre 2021 (cf. page 158 du DEU 2021 de Crédit Agricole CIB).

#### C- Crédit Agricole CIB pourrait ne pas être en mesure d'atteindre les objectifs fixés dans son plan à moyen terme, l'exposant à un risque stratégique

Le 22 juin 2022, Crédit Agricole S.A. a annoncé son plan à moyen terme à horizon 2025 (le « Plan à Moyen Terme 2025 »).

Le Plan à Moyen Terme 2025 comprend un certain nombre d'objectifs financiers liés notamment aux revenus, aux dépenses et à la rentabilité. Ces objectifs financiers ont été établis principalement à des fins de planification interne et d'affectation des ressources et reposent sur un certain nombre d'hypothèses relatives à la conjoncture économique et commerciale. Ces objectifs financiers ne constituent ni des projections ni des prévisions de résultats. Les résultats actuels de Crédit Agricole CIB sont susceptibles de s'écarter (et pourraient s'écarter sensiblement), à plusieurs titres, de ces objectifs, notamment en raison de la réalisation d'un ou de plusieurs des facteurs de risque décrits dans la présente section.

A titre d'exemple, le pôle Grandes Clientèles de Crédit Agricole S.A. qui inclut le métier de la BFI de Crédit Agricole CIB a pour objectif à fin 2025 de réaliser un Taux de Croissance Annuel Moyen (TCAM) des revenus compris entre 4 et 5%, pour une rentabilité supérieure à 14%. La BFI de Crédit Agricole CIB a également pour objectif de maintenir un coefficient d'exploitation bas, inférieur à 55% (hors contribution au Fonds de Résolution Unique).

Le succès de ce plan repose sur un très grand nombre d'initiatives (à l'ampleur significative, comme plus réduite) devant être déployées au sein des différentes activités de Crédit Agricole CIB. Le Plan à Moyen Terme 2025 prévoit également des investissements importants, mais si les objectifs du plan ne sont pas atteints, le rendement de ces investissements sera inférieur aux prévisions.

Si Crédit Agricole CIB ne réalise pas les objectifs définis dans son Plan à Moyen Terme 2025, sa situation financière et ses résultats pourraient être affectés de manière significative.

## RISQUE CLIMATIQUE

---

Crédit Agricole CIB est exposé aux risques induits par les changements climatiques.

Ce Facteur de risque n'a pas fait l'objet de modification depuis le 31 décembre 2021 (cf. page 159 du DEU 2021 de Crédit Agricole CIB).

## RISQUES LIES A LA STRUCTURE DU GROUPE CREDIT AGRICOLE

Ce Facteur de risque n'a pas fait l'objet de modification depuis le 31 décembre 2021 (cf. page 160 du DEU 2021 de Crédit Agricole CIB).

## **2. GESTION DES RISQUES**

La gestion opérationnelle, incluant la gestion des risques de CRÉDIT AGRICOLE CIB FINANCIAL SOLUTIONS, suit les méthodologies édictées au niveau du groupe Crédit Agricole CIB.

Les principes, méthodologies et dispositif de gestion du risque de Crédit Agricole CIB sont décrits de manière détaillée au sein du Document d'Enregistrement Universel de Crédit Agricole CIB tels que mis à jour par l'Amendement au Document d'Enregistrement 2021 de CREDIT AGRICOLE CIB.

*Pour faciliter la référence, La description de la gestion des risques et les principales évolutions constatées sur le premier semestre 2022 décrite en pages 20 à 29 de l'Amendement au Document d'Enregistrement Universel 2021 de CREDIT AGRICOLE CIB (transmis à l'AMF et rendu public le 11/08/2022) sont reproduits ci-après.*

## GESTION DES RISQUES

Les principales catégories de risques auxquelles le groupe Crédit Agricole CIB est exposé sont :

Les risques de crédit ;

Les risques financiers ;

Les risques opérationnels, dont font partie les risques juridiques ainsi que les risques de non-conformité.

L'organisation, les principes et outils de gestion et de surveillance de ces risques sont décrits de manière détaillée au sein du Document d'enregistrement universel de 2021, dans le chapitre consacré à la gestion des risques (pages 162 à 202).

La description de ces risques et les principales évolutions constatées sur le premier semestre 2022 sont présentées ci-dessous, à l'exception des risques souverains dont les évolutions sont présentées dans la note 3.2 des annexes aux états financiers.

## RISQUES DE CREDIT

Les principes, méthodologies et dispositif de gestion du risque de crédit sont décrits de manière détaillée au sein du Document d'enregistrement universel 2021, de la page 176 à 186.

### Concentrations

#### Ventilation des risques de contrepartie par zone géographique (y compris les contreparties bancaires)

La ventilation par zone géographique des crédits accordés par le groupe Crédit Agricole CIB (nets de garanties crédit export, hors UBAF) au 30 juin 2022 (soit 436 milliards d'euros contre 418 milliards d'euros au 31 décembre 2021) se répartit comme suit :

Répartition en %	30.06.2022	31.12.2021
Autres pays d'Europe de l'Ouest	29,59%	28,74%
France	23,04%	28,49%
Amérique du nord	17,96%	16,72%
Asie (Hors Japon)	11,78%	11,81%
Japon	9,49%	5,80%
Afrique et Moyen-Orient	4,60%	4,57%
Amérique Latine	2,12%	2,09%
Autres pays d'Europe	1,42%	1,76%
Autres et supranationaux	0,00%	0,00%

Source : risques (hors UBAF, engagements commerciaux de bilan et de hors bilan de la clientèle et des banques, net de garantie crédit export).

## Ventilation des risques par filière économique (y compris les contreparties bancaires)

Au 30 juin 2022, les crédits accordés par le groupe Crédit Agricole CIB, nets de garanties crédit export (hors UBAF) s'élevaient à 436 milliards d'euros (515 milliards d'euros bruts) contre 418 milliards d'euros à fin 2021.

Leur ventilation par filière économique se répartit comme suit :

Répartition en %	30.06.2022	31.12.2021
Banque	21,09%	20,27%
Divers	16,70%	16,52%
Dont Titrisations	9,46%	9,05%
Pétrole et Gaz	8,93%	8,81%
Autres activités financières (non bancaires)	6,52%	6,34%
Électricité	5,45%	4,71%
Immobilier	4,35%	4,46%
Industrie lourde	3,64%	3,33%
Télécom	3,36%	2,65%
Aéronautique/Aérospatial	3,31%	3,56%
Automobile	3,01%	3,23%
Autres industries	2,77%	2,78%
Maritime	2,66%	2,59%
Informatique/Technologies	2,44%	2,14%
Production & Distribution de biens de consommation	2,33%	2,65%
Autres Transports	2,25%	2,21%
Assurance	2,24%	2,15%
BTP	2,11%	1,95%
Santé/Pharmacie	1,77%	1,67%
Agroalimentaire	1,50%	1,43%
Services non marchands/ Secteur public/Collectivité	1,33%	1,47%
Tourisme/Hôtels/Restauration	1,11%	1,40%
Utilities	0,40%	2,89%
Média/Édition	0,40%	0,50%
Bois/Papier/Emballage	0,34%	0,29%
<b>Total</b>	<b>100,00%</b>	<b>100,00%</b>

Source : risques (hors UBAF, engagements commerciaux de bilan et de hors bilan de la clientèle et des banques, net de garantie crédit export).

## Coût du risque

Le coût du risque de Crédit Agricole CIB et ses principaux mouvements sont présentés en note 4.9 des états financiers consolidés.

## Application de la norme IFRS 9

Les principes utilisés pour le calcul des pertes de crédit attendues (*Expected Credit loss* - ECL) sont décrits dans les principes et méthodes comptables (risque de crédit) qui précisent en particulier les données d'entrée, les hypothèses et techniques d'estimation utilisées.

Afin d'évaluer les pertes de crédit attendues sur les 12 mois à venir d'une part, sur toute la durée de vie d'autre part, ou encore pour déterminer si le risque de crédit des instruments financiers a augmenté de façon significative depuis la comptabilisation initiale, le Groupe s'appuie essentiellement sur les données utilisées dans le cadre du dispositif mis en œuvre pour les calculs réglementaires (dispositif de notation interne, évaluation des facteurs de réduction des risques et des pertes en cas de défaut).

Les informations macro-économiques prospectives (*Forward Looking*) sont prises en compte lors de l'estimation de la perte attendue avec deux niveaux distincts : le *forward looking central* permettant d'assurer une homogénéité de la vision macro-économique pour l'ensemble des entités du Groupe et le *forward looking local* qui permet d'ajuster les paramètres du scénario central pour tenir compte des spécificités locales de Crédit Agricole CIB.

Pour la construction du « *forward looking central* », le Groupe s'appuie sur quatre scénarios macroéconomiques prospectifs établis par le département des études économiques (ECO) de Crédit Agricole S.A. qui sont pondérés en fonction de leur probabilité d'occurrence anticipée. Le scénario de base qui est fondé sur les hypothèses budgétaires est complété par trois autres scénarios (adverse, adverse modéré et favorable). Les modèles quantitatifs permettant d'évaluer l'impact des données macro-économiques sur l'évolution des ECL sont également utilisés dans les stress tests internes et réglementaires.

Les variables économiques actualisées trimestriellement contiennent les facteurs ayant un effet sur les principaux portefeuilles du Groupe (exemple : évolution du PIB France et pays de la zone euro, taux de chômage France et Italie, investissement des ménages, prix du pétrole etc.).

Les perspectives économiques et les scénarios utilisés pour le calcul des ECL sont examinés trimestriellement par le Comité de coordination IFRS 9 qui regroupe les principales entités du Groupe ainsi que les Directions de Crédit Agricole S.A. impliquées dans le processus IFRS 9.

Le scénario central utilisé dans les modèles de prévision du « *forward looking* » central du Groupe et de ses entités peut être résumé de la manière suivante :

Le nouveau scénario central d'Eco 2022 présente à la fois des signaux négatifs et positifs. Au titre des perspectives négatives, la pression inflationniste se poursuit principalement sur les prix de l'énergie. On note une hausse de l'inflation +4,2% en France et +7,6% aux USA en 2022.

Le choc inflationniste est considéré comme conjoncturel avec un retour à la normale en 2023.

Malgré ce contexte, les prévisions économiques font état d'une nette amélioration des perspectives sur le chômage en zone Euro, avec un niveau exceptionnellement bas pour la France, 7,5%. Les PIB de la zone Euro et des USA retrouvent leur niveau d'avant crise grâce à des taux de croissance soutenus en 2022 (3% pour les USA et la zone Euro). Les marchés action et immobilier sont également en nette progression dans le scénario central.

## Évolution des ECL

L'évolution de la structure des encours et des ECL au cours de la période est détaillée dans la note 3 des états financiers au 30 juin 2022.

## RISQUES FINANCIERS

---

### RISQUES DE MARCHÉ

Les dispositifs de gestion et la méthodologie de mesure et d'encadrement des risques de marché sont précisés pages 187 à 193 du Document d'enregistrement universel 2021.

---

## METHODOLOGIE DE MESURE ET D'ENCADREMENT DES RISQUES DE MARCHÉ

Les méthodologies de mesure de la VaR n'ont pas fait l'objet d'évolution significative au cours du premier semestre 2022.

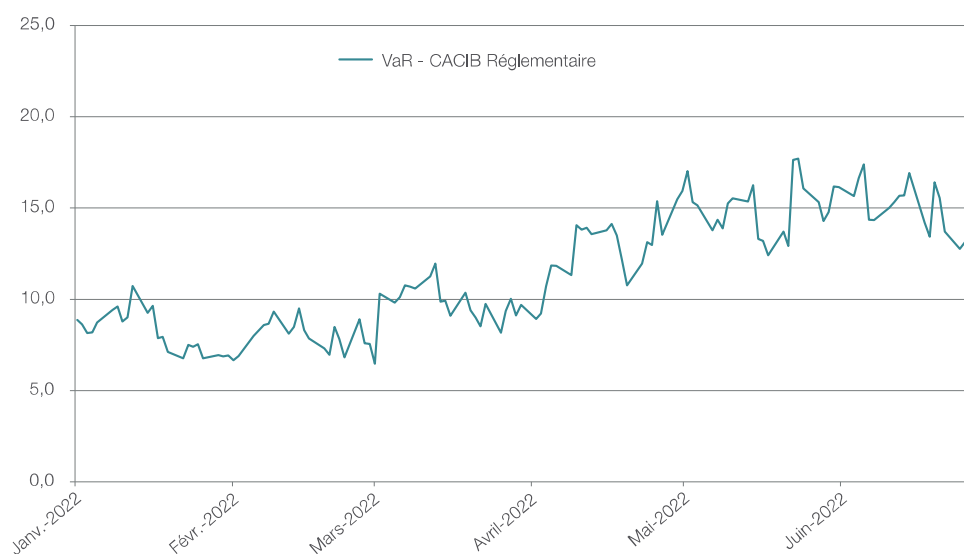
### EXPOSITION (MESURE DE LA VALUE AT RISK (VAR))

#### Mesure de la VaR réglementaire de Crédit Agricole CIB au cours du 1<sup>er</sup> semestre 2022

En millions d'euros	Premier semestre 2022				31.12.2021
	Fin de période	Minimum	Moyenne	Maximum	
Total VaR	13	6	11	18	9
Effet de compensation	(9)	(4)	(7)	(11)	(7)
Taux	10	5	8	13	6
Action	2	1	2	5	2
Change	3	1	2	4	4
Commodities	0	0	0	1	0
Crédit	6	3	5	8	3

### ÉVOLUTION JOURNALIERE DE LA VAR DE CREDIT AGRICOLE CIB

#### VaR réglementaire de Crédit Agricole CIB au cours du 1<sup>er</sup> semestre 2022 (en millions d'euros)



La VaR réglementaire à la fin du premier semestre 2022 s'élève à 13 millions d'euros.

Sur le premier semestre 2022 la VaR réglementaire de Crédit Agricole CIB évolue dans une fourchette plus étroite qu'au cours de l'année 2021, le maximum a été atteint à 17,7 millions d'euros le 26 mai 2022.

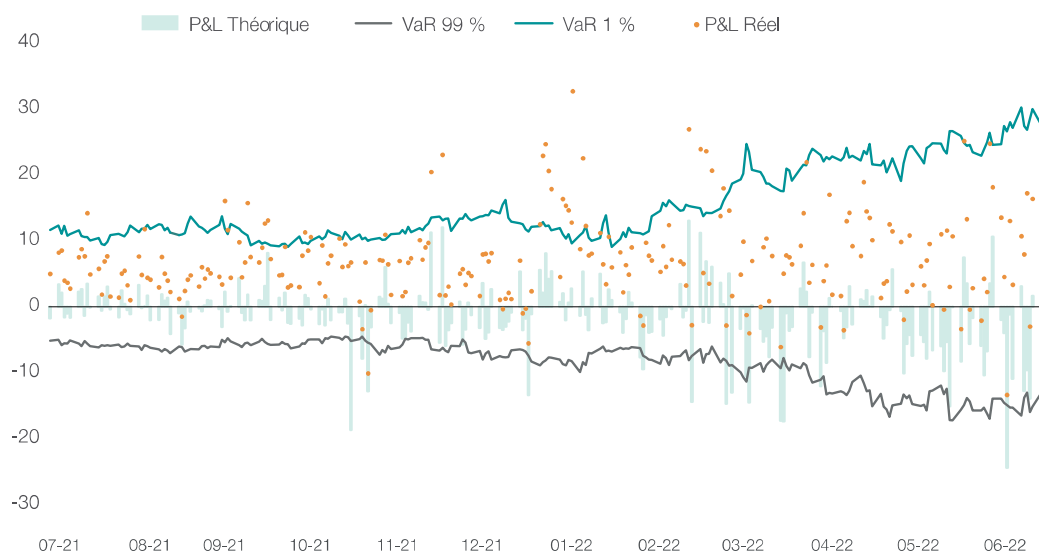
La forte hausse de la VaR au cours de la période est principalement expliquée par la volatilité accrue des marchés en raison notamment de la guerre en Ukraine et des sanctions économiques en résultant, de la hausse de l'inflation et des différentes

mesures prises par les Banques Centrales. La hausse est principalement imputable aux périmètres taux et crédit, comme l'atteste le tableau ci-dessus.

La moyenne sur le semestre de la VaR réglementaire est à 11,4 millions d'euros, en nette hausse par rapport à sa moyenne de l'année 2021 à 7,8 millions d'euros.

#### BACKTESTING DE LA VAR

##### Backtesting de la VaR réglementaire de Crédit Agricole CIB au 30 juin 2022 (en millions d'euros – état Pilier 3 - MR4)



À fin juin 2022, on relève sur un an glissant d'historique, 15 exceptions de *Backtesting* (considérées dans la détermination des fonds propres) avec des pertes du P&L théorique - P&L théorique correspond au P&L dû uniquement aux variations des données de marché - supérieures à la VaR, dont 10 sur le premier semestre 2022.

Ces exceptions sont essentiellement dues aux fortes et diverses variations des données de marché qui ont été observées depuis le quatrième trimestre 2021 en lien avec l'environnement macro-économique / tensions inflationnistes et de crise systémique avec la guerre en Ukraine. Ces événements ont beaucoup contribué à l'augmentation de la VaR depuis mars 2022.

#### ÉVOLUTION DE LA VAR REGLEMENTAIRE STRESSEE SUR LE PREMIER SEMESTRE 2022

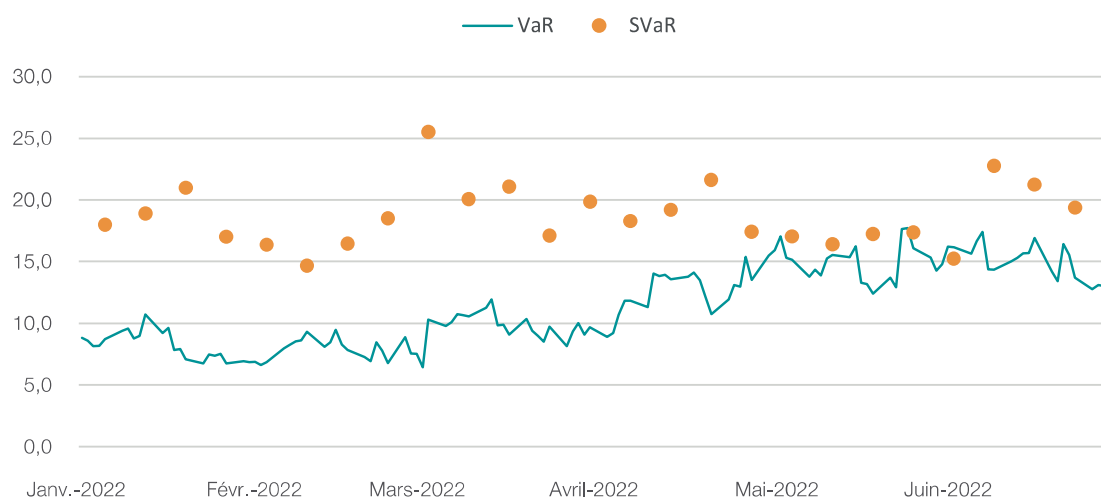
Conformément aux exigences du régulateur, la SVaR (*Stressed Value at Risk*) est produite à une fréquence hebdomadaire. La VaR stressée n'a pas connu d'évolution méthodologique significative au cours du premier semestre 2022.

Le graphique ci-dessous expose l'évolution de la VaR et de la VaR stressée réglementaires de Crédit Agricole CIB sur le premier semestre 2022.

La VaR Stressée affiche une moyenne sur le premier semestre 2022 à 18,7 millions d'euros, stable par rapport à l'année 2021, et avec une plage de variation plus étroite comme en atteste le tableau de statistiques ci-dessous.

À fin juin, le ratio VaR stressée / VaR s'élève à 1,4.

VaR stressée réglementaire S1-2022 (en M€)



En millions d'euros	Premier semestre 2022				31.12.2021
	Fin de période	Minimum	Moyenne	Maximum	
VaR réglementaire Stressée	19	15	19	25	17

AUTRES INDICATEURS

Exigences en fonds propres liées à l'IRC (Incremental Risk Charge)

En millions d'euros	30.06.2022	Minimum	Maximum	Moyenne	31.12.2021
IRC	207	153	250	196	188

Exigence de fonds propres liés à la CVA

En millions d'euros	30.06.2022	Minimum	Maximum	Moyenne	31.12.2021
CVA	393	316	393	353	316

Exigence de fonds propres liés à la prudent valuation

En millions d'euros	30.06.2022	Minimum	Maximum	Moyenne	31.12.2021
Prudent Valuation	915	772	915	831	772
dont au titre des Activités de Marché	701	538	701	617	538

AUTRES RISQUES FINANCIERS

L'organisation et le dispositif d'encadrement et de suivi de la gestion du bilan sont décrits pages 193 à 197 du Document d'enregistrement universel 2021 et n'ont pas connu d'évolution significative.

## RISQUES DE TAUX D'INTERET GLOBAL

Le risque de taux d'intérêt global (RTIG) ou le risque de taux du portefeuille bancaire se réfère au risque actuel ou potentiel d'une baisse des fonds propres ou des revenus de la banque résultant de mouvements adverses des taux d'intérêt qui affectent les positions de son portefeuille bancaire.

Les objectifs et politique, Gestion du risque, et la méthode de mesure du risque de taux d'intérêt global sont présentés pages 193 et 194 du Document d'enregistrement universel de 2021.

### Exposition

L'exposition de Crédit Agricole CIB au risque de taux d'intérêt global sur les opérations de clientèle est limitée compte tenu de la règle d'adossement en taux de chaque financement clientèle auprès de la Trésorerie.

Le risque de taux d'intérêt provient essentiellement des fonds propres et des participations, de la modélisation des passifs non rémunérés et pour les maturités inférieures à un an des activités de Trésorerie du portefeuille bancaire.

Le Groupe est principalement exposé aux variations de taux d'intérêt de la zone monétaire euro et dans une moindre mesure à celles du dollar américain.

Crédit Agricole CIB gère son exposition au risque de taux d'intérêt dans le cadre de limites d'exposition en gaps et en Valeur Actuelle Nette (VAN) toutes devises définies par Crédit Agricole S.A.

Les impasses de taux expriment l'excédent ou le déficit de ressources à taux fixe. Conventionnellement, une impasse positive représente une exposition sujette à un risque de baisse des taux sur la période considérée.

Les résultats de ces mesures au 30 juin 2022 traduisent ainsi une exposition de la Banque à une baisse des taux d'intérêt au-delà de la première année.

<i>En milliards d'euros</i>	0-1 an	1-5 ans	5-10 ans
Impasse moyenne Dollar US	(3,89)	(0,13)	0,00
Impasse moyenne Euro	9,03	1,46	(0,26)

A noter que sur la première et la deuxième année, l'impasse moyenne EUR intègre la modélisation à taux fixe d'une quote-part des tirages TLTRO III.

## RISQUES DE CHANGE

Le risque de change représente le risque financier lié à l'évolution défavorable du cours des parités de devises sur le marché des changes. Il s'appréhende principalement à travers la mesure de l'exposition résiduelle nette résultant de la prise en compte des positions de change brutes et de leurs couvertures et de manière différenciée entre risque de change structurel et opérationnel. Les risques de change structurel et opérationnel sont décrits à la page 195 du Document d'enregistrement universel de 2021 et n'ont pas significativement évolué sur le premier semestre 2022.

## RISQUES DE LIQUIDITE

Le groupe Crédit Agricole CIB est exposé, comme tous les établissements de crédit, au risque de ne pas disposer des fonds nécessaires pour faire face à ses engagements. Ce risque se réalise en cas, par exemple, de retrait massif des dépôts de la clientèle ou d'investisseurs ou lors d'une crise de confiance ou de liquidité générale du marché (accès aux marchés interbancaires, monétaires et obligataires).

À fin juin 2022, le numérateur du ratio LCR (comprenant le portefeuille de titres HQLA, la caisse et les dépôts Banques Centrales, hors réserves obligatoires), calculé en moyenne sur 12 mois, s'établit à 155 milliards d'euros pour Crédit Agricole CIB. Le dénominateur du ratio (représentant les sorties nettes de trésorerie), calculé en moyenne sur 12 mois, s'établit à 126



milliards d'euros pour Crédit Agricole CIB. Conformément à la demande du régulateur, ces éléments sont désormais publiés trimestriellement depuis le 31 mars 2018.

Le ratio LCR moyen sur 12 mois de Crédit Agricole CIB s'élève à 123 % à fin juin 2022. Les établissements de crédit sont assujettis à un seuil sur ce ratio, fixé à 100 % depuis le 1<sup>er</sup> janvier 2018.

## COUVERTURE DES RISQUES DE TAUX D'INTERET GLOBAL ET DE CHANGE

Dans le cadre de la gestion de ses risques financiers, Crédit Agricole CIB a notamment recours à des instruments (swaps de taux d'intérêt et opérations de change) pour lesquels une relation de couverture est établie au regard de l'intention de gestion poursuivie.

La note 3.4 des états financiers consolidés du Groupe présente les valeurs de marché et montants notionnels des instruments dérivés de couverture. Les trois types de couvertures (couverture de juste valeur, couverture de flux de trésorerie et couverture de l'investissement net en devise) sont décrits dans le Document d'enregistrement universel de 2021 en pages 196 et 197.

Concernant la couverture de flux de trésorerie, en application d'IFRS 7, les montants d'intérêts futurs attachés aux éléments de bilan faisant l'objet d'une couverture de flux de trésorerie sont présentés ci-dessous selon leurs périodes d'échéance.

En millions d'euros	30.06.2022		
	1 à 5 ans	≥ 5 ans	TOTAL
Flux à payer	0	0	0
Flux à recevoir	1 077	587	1 888

## RISQUES OPÉRATIONNELS

Les risques opérationnels ont fait l'objet d'une taxonomie établie au niveau Groupe Crédit Agricole et déclinée pour Crédit Agricole CIB qui est présentée en préambule de la partie « Facteurs de Risque ».

Les pertes opérationnelles de Crédit Agricole CIB restent très limitées dans un contexte de crise sanitaire géopolitique et d'incertitude économique : le montant global enregistré au 30 juin 2022 s'élève en date de détection à 9,2 millions d'euros (hors risque frontière crédit), dont 7,2 millions pour la Banque de financement et d'investissement.

Pas d'incident à conséquence financière significative lié au Covid ni à la crise en Ukraine sur le semestre. Le maintien dans le temps du dispositif de crise reste un sujet de vigilance et un point d'attention fort.

La banque poursuit ses efforts pour conserver et adapter son pilotage rapproché de ses risques opérationnels :

- Mise en place du RCSA (*Risk & Controls Self-Assessment*) en continu,
- Déploiement d'un registre de contrôles opérationnels,
- Mise à jour des contrôles de supervision,
- Travaux sur les nouveaux risques (climatiques en particulier),
- Implication dans la maîtrise des externalisations et mutualisations intra Groupe à la lumière des guidelines de l'EBAet pour répondre aux besoins de la banque.

Ce dispositif de management des risques opérationnels et son évolution justifient une cotation nette « acceptable » du risque opérationnel de Crédit Agricole CIB au 30 juin 2022.

Au 30 juin 2022, l'indicateur d'appétence des risques « coût du risque opérationnel comptabilisé du trimestre / Produit net bancaire du trimestre » s'établit à 0,26 %, pour une tolérance de 4 %.

## ÉVOLUTION DES RISQUES JURIDIQUES

Les principales procédures judiciaires et fiscales en cours au sein de Crédit Agricole Corporate and Investment Bank et de ses filiales consolidées par intégration globale sont décrites dans le rapport de gestion pour l'exercice 2021.

Par rapport aux faits exceptionnels et litiges exposés dans ce document, les seules évolutions se trouvent :

Aux cinquième, huitième et onzième alinéas du paragraphe « Euribor/Libor et autres indices »,  
Aux troisième et quatrième alinéas du paragraphe « SSA Bonds »,  
Aux deux derniers alinéas du paragraphe « Intercontinental Exchange, Inc. ("ICE") ».

## FAITS EXCEPTIONNELS ET LITIGES

---

### Office of Foreign Assets Control (OFAC)

Crédit Agricole S.A. et sa filiale Crédit Agricole Corporate and Investment Bank (Crédit Agricole CIB) ont conclu au mois d'octobre 2015 des accords avec les autorités fédérales américaines et de l'État de New York dans le cadre de l'enquête relative à un certain nombre de transactions libellées en dollars avec des pays faisant l'objet de sanctions économiques américaines. Les faits visés par cet accord sont intervenus entre 2003 et 2008.

Crédit Agricole CIB et Crédit Agricole S.A., qui ont coopéré avec les autorités fédérales américaines et celles de l'État de New York au cours de cette enquête, ont accepté de s'acquitter d'une pénalité de 787,3 millions de dollars US (soit 692,7 millions d'euros). Le paiement de cette pénalité est venu s'imputer sur les provisions déjà constituées et n'a donc pas affecté les comptes du second semestre 2015.

Les accords avec le Conseil des gouverneurs de la Réserve fédérale américaine (Fed) et le Département des services financiers de l'État de New York (NYDFS) ont été conclus avec Crédit Agricole S.A. et Crédit Agricole CIB. L'accord avec le bureau de l'OFAC du Département du Trésor a été conclu avec Crédit Agricole CIB qui a également signé des accords de suspension des poursuites pénales (*Deferred Prosecution Agreements*) avec l'*US Attorney Office* du District de Columbia (USAO) et le *District Attorney* de New York (DANY), pour une durée de trois ans. Le 19 octobre 2018, les deux accords de suspension des poursuites avec l'USAO et le DANY ont pris fin au terme de la période de trois ans, CACIB ayant satisfait à l'ensemble des obligations qui lui étaient fixées.

Le Crédit Agricole poursuit le renforcement de ses procédures internes et de ses programmes de conformité à la réglementation sur les sanctions internationales et continuera de coopérer pleinement avec les autorités fédérales américaines et de l'État de New York, comme avec la Banque centrale européenne, l'Autorité de contrôle prudentiel et de résolution et l'ensemble de ses régulateurs à travers son réseau mondial.

Conformément aux accords passés avec le NYDFS et la Réserve fédérale américaine, le programme de conformité de Crédit Agricole est soumis à des revues régulières afin d'évaluer son efficacité. Ces revues comprennent une revue par un consultant indépendant nommé par le NYDFS pour une durée d'un an et des revues annuelles par un conseil indépendant agréé par la Réserve fédérale américaine.

### Euribor/Libor et autres indices

Crédit Agricole S.A. ainsi que sa filiale Crédit Agricole CIB, en leur qualité de contributeurs à plusieurs taux interbancaires, ont reçu des demandes d'information provenant de différentes autorités dans le cadre d'enquêtes concernant d'une part la détermination du taux Libor (*London Interbank Offered Rates*) sur plusieurs devises, du taux Euribor (*Euro Interbank Offered Rate*) et de certains autres indices de marché, et d'autre part des opérations liées à ces taux et indices. Ces demandes couvrent plusieurs périodes s'échelonnant de 2005 à 2012.

Dans le cadre de leur coopération avec les autorités, Crédit Agricole S.A. ainsi que sa filiale Crédit Agricole CIB, ont procédé à un travail d'investigation visant à rassembler les informations sollicitées par ces différentes autorités et en particulier les autorités américaines – DOJ (*Department of Justice*) et la CFTC (*Commodity Future Trading Commission*) – avec lesquelles elles sont en discussion. Il n'est pas possible de connaître l'issue de ces discussions, ni la date à laquelle elles se termineront. Par ailleurs, Crédit Agricole CIB fait l'objet d'une enquête ouverte par l'*Attorney General* de l'État de Floride sur le Libor et l'Euribor.

À la suite de son enquête et d'une procédure de transaction qui n'a pas abouti, la Commission européenne a fait parvenir le 21 mai 2014 à Crédit Agricole S.A. et à Crédit Agricole CIB, une communication de griefs relative à des accords ou pratiques concertées ayant pour objet et/ou pour effet d'empêcher, restreindre ou fausser le jeu de la concurrence des produits dérivés liés à l'Euribor.

Par une décision en date du 7 décembre 2016, la Commission européenne a infligé à Crédit Agricole S.A. et à Crédit Agricole CIB solidairement une amende de 114 654 000 euros pour leur participation à une entente concernant des produits dérivés de taux d'intérêt en euros. Crédit Agricole S.A. et Crédit Agricole CIB contestent cette décision et ont demandé l'annulation devant le Tribunal de l'Union européenne. L'audience devant le Tribunal s'est tenue le 17 mars 2022 et la date du délibéré n'est pas connue à ce stade.

Crédit Agricole S.A. a fait l'objet, à l'instar de plusieurs banques suisses et étrangères, d'une enquête de la COMCO, autorité suisse de la concurrence, concernant le marché des produits dérivés de taux d'intérêt dont l'Euribor. Cette enquête a été clôturée à la suite d'une transaction, aux termes de laquelle Crédit Agricole S.A. a accepté de s'acquitter d'une pénalité de CHF 4 465 701 et de coûts de procédure d'un montant de CHF 187 012, sans aucune reconnaissance de culpabilité.

Par ailleurs, l'enquête ouverte au mois de septembre 2015 par l'autorité sud-coréenne de la concurrence (KFTC) visant Crédit Agricole CIB, et portant sur les indices Libor sur plusieurs devises, Euribor et Tibor, a fait l'objet d'une décision de classement par la KFTC au mois de juin 2016. L'enquête ouverte sur certains produits dérivés du marché des changes (ABS-NDF) a été close par la KFTC, selon une décision notifiée à CACIB le 20 décembre 2018.

S'agissant des deux actions de groupe (*class actions*) aux États-Unis dans lesquelles Crédit Agricole S.A. et Crédit Agricole CIB sont nommés, depuis 2012 et 2013, avec d'autres institutions financières, tous deux comme défendeurs pour l'une (« *Sullivan* » pour l'Euribor) et seulement Crédit Agricole S.A. pour l'autre (« *Lieberman* » pour le Libor), l'action de groupe « *Lieberman* » est au stade préliminaire de l'examen de sa recevabilité : après une période de suspension de la procédure pendant plusieurs années, le tribunal de New York a, le 17 juin 2022, réactivé la procédure et donné un délai aux plaignants afin de préciser leurs demandes. S'agissant de l'action de groupe « *Sullivan* », Crédit Agricole S.A. et Crédit Agricole CIB avaient présenté une « *motion to dismiss* » visant à rejeter la demande des plaignants, à laquelle la Cour fédérale de New York, statuant en première instance, avait fait droit. Le 14 juin 2019, les demandeurs avaient interjeté appel de cette décision. Dans l'attente du délibéré sur cet appel, la Cour d'appel fédérale du 2<sup>ème</sup> district a rendu le 31 décembre 2021, dans une affaire distincte (dite GELBOIM), une décision modifiant sa jurisprudence sur la compétence personnelle des juridictions américaines à l'égard de défendeurs étrangers. Afin d'éviter de possibles effets négatifs de ce revirement de jurisprudence sur l'appel en cours, Crédit Agricole S.A. et Crédit Agricole CIB ont négocié avec les demandeurs un accord destiné à mettre un terme définitif à la procédure. Cet accord prévoit le versement aux demandeurs d'un montant de 55 millions de dollars US, somme qui n'affectera pas les comptes de l'exercice 2022 comme étant couverte dans les provisions pour litiges enregistrées dans les comptes consolidés du Groupe Crédit Agricole. Cet accord ne comporte au demeurant aucune reconnaissance de culpabilité de la part de Crédit agricole S.A. et de Crédit Agricole CIB. Cet accord doit encore être définitivement homologué par le tribunal de New York, sans doute dans le courant du dernier trimestre 2022.

Depuis le 1<sup>er</sup> juillet 2016, Crédit Agricole S.A. et Crédit Agricole CIB, ainsi que d'autres banques sont également citées comme parties dans une nouvelle action de groupe (*class action*) aux États-Unis (« *Frontpoint* ») relative aux indices SIBOR (*Singapore Interbank Offered Rate*) et SOR (*Singapore Swap Offer Rate*). Après avoir accepté une première motion *to dismiss* présentée par Crédit Agricole S.A. et Crédit Agricole CIB, la cour fédérale de New York, statuant sur une nouvelle demande des plaignants, a écarté Crédit Agricole S.A. de l'action *Frontpoint*, au motif qu'elle n'avait pas contribué aux indices concernés. La cour a en revanche considéré, en tenant compte d'évolutions récentes de la jurisprudence, que sa compétence juridictionnelle pouvait s'appliquer à l'égard de Crédit Agricole CIB, comme à l'égard de l'ensemble des banques membres du panel de l'indice SIBOR. Les allégations contenues dans la plainte relative aux indices SIBOR/USD et SOR ont par ailleurs été écartées par la cour, ne demeure donc pris en compte que l'indice SIBOR/dollar singapourien. Le 26 décembre 2018, les plaignants ont déposé une nouvelle plainte visant à réintroduire dans le champ de l'action *Frontpoint* les manipulations alléguées des indices SIBOR et SOR ayant affecté les transactions en dollars américains. Crédit Agricole CIB, aux côtés des autres défendeurs, s'est opposé à cette nouvelle plainte lors de l'audience qui s'est tenue le 2 mai 2019 devant la cour fédérale de New York. Le 26 juillet 2019, la cour fédérale a fait droit aux arguments présentés par les défendeurs. Les plaignants ont relevé appel de cette décision le 26 août 2019.

Le 17 mars 2021, un panel de trois juges de la cour d'appel fédérale du 2<sup>ème</sup> circuit a fait droit à l'appel des plaignants, considérant dès lors la nouvelle plainte recevable et renvoyant l'affaire devant la cour fédérale de New York pour reprise de la procédure. Les défendeurs, incluant Crédit Agricole CIB, ont demandé à la cour d'appel fédérale, statuant en formation plénière, de reconsidérer cette décision. Cette demande a été rejetée par la cour d'appel le 6 mai 2021. Un autre recours a été déposé le 12

mai 2021 par les défendeurs afin d'obtenir la suspension de ce retour du dossier devant la juridiction de première instance, lequel a été rejeté le 24 mai 2021. Le 1<sup>er</sup> octobre 2021, les défendeurs ont déposé un recours devant la Cour Suprême des États-Unis, laquelle a pris la décision, le 10 janvier 2022, de ne pas examiner l'affaire. Une nouvelle requête, en cours d'examen, a été déposée par les défendeurs devant la Cour fédérale pour tenter de mettre un terme à cette action.

Le 27 mai 2022, l'ensemble des 13 défendeurs a signé un accord transactionnel avec les demandeurs afin de mettre un terme définitif à cette action. Cet accord prévoit le versement d'un montant forfaitaire aux demandeurs avec une clé de répartition pour chacun des demandeurs. Il prévoit en conséquence le versement par Crédit Agricole CIB d'un montant de 7,3 millions de dollars US (8,03 % du montant total). Cet accord ne comporte aucune reconnaissance de culpabilité de la part de Crédit Agricole CIB, et doit être encore définitivement homologué par le tribunal de New York, sans doute à la fin de l'année 2022.

Ces actions de groupe sont des actions civiles par lesquelles les demandeurs, s'estimant victimes des modalités de fixation des indices Euribor, Libor, SIBOR et SOR, réclament la restitution de sommes qu'ils prétendent avoir été indûment perçues, des dommages-intérêts et le remboursement des frais et honoraires exposés.

## Bonds SSA

Crédit Agricole S.A. et Crédit Agricole CIB ont reçu des demandes de renseignements de différents régulateurs, dans le cadre d'enquêtes relatives aux activités d'un certain nombre de banques intervenant sur le marché secondaire des obligations SSA (*Supranational, Sub-Sovereign and Agencies*) libellées en dollars américains. Dans le cadre de sa coopération avec lesdits régulateurs, Crédit Agricole CIB a procédé à des investigations internes afin de réunir les informations requises disponibles. Le 20 décembre 2018, la Commission européenne a adressé une communication des griefs à plusieurs banques dont Crédit Agricole S.A. et Crédit Agricole CIB dans le cadre de son enquête sur une éventuelle infraction à des règles du droit européen de la concurrence sur le marché secondaire des obligations SSA libellées en dollars américains. Crédit Agricole S.A. et Crédit Agricole CIB ont pris connaissance des griefs et y ont répondu le 29 mars 2019, puis au cours d'une audition qui s'est tenue les 10 et 11 juillet 2019.

Par une décision en date du 28 avril 2021, la Commission européenne a infligé à Crédit Agricole S.A. et à Crédit Agricole CIB solidairement une amende de 3 993 000 euros pour leur participation à une entente sur le marché secondaire des obligations SSA libellées en dollars américains. Le 7 juillet 2021, Crédit Agricole S.A. et Crédit Agricole CIB ont interjeté appel de cette décision devant le Tribunal de l'Union européenne.

Crédit Agricole CIB est cité avec d'autres banques, dans une action de groupe (*class action*) consolidée putative devant le Tribunal Fédéral du District Sud de New York. Les plaignants n'ayant pas réussi à établir un dommage suffisant, cette action a été rejetée par une décision du 29 août 2018 qui leur a donné néanmoins la possibilité d'y remédier. Le 7 novembre 2018, les plaignants ont déposé une plainte modifiée. Crédit Agricole CIB ainsi que les autres défendeurs ont déposé des « *motions to dismiss* » visant à rejeter cette plainte. S'agissant de CACIB la plainte a été jugée irrecevable, le 30 septembre 2019, pour défaut de compétence de la juridiction new-yorkaise et, dans une décision ultérieure, le Tribunal a jugé que les plaignants avaient en tout état de cause échoué à établir une violation de la loi antitrust américaine. En juin 2020 les plaignants ont fait appel de ces deux décisions. Le 19 juillet 2021, la Cour d'appel fédérale du 2<sup>ème</sup> circuit a confirmé la position du Tribunal selon laquelle les plaignants n'ont pas réussi à établir une violation de la loi antitrust américaine. Le délai imparti aux plaignants pour saisir la Cour suprême des États-Unis afin de contester cette décision a expiré le 2 décembre 2021, sans que les plaignants n'engagent une action en ce sens. Les plaignants ont ensuite demandé l'autorisation de déposer une motion visant à annuler le jugement du tribunal de première instance, au motif que le juge de ce tribunal n'avait pas divulgué un conflit d'intérêts au début de l'action. L'action a été affectée à un nouveau juge afin d'examiner cette demande, lequel nouveau juge a ordonné aux parties de soumettre leurs observations sur ce point. La demande des plaignants aux fins de voir annuler le jugement est désormais complète et une décision de la Cour d'appel fédérale du 2<sup>ème</sup> circuit est attendue.

Le 7 février 2019, une autre action de groupe contre Crédit Agricole CIB et les défendeurs également cités dans l'action de groupe déjà en cours a été déposée devant le Tribunal Fédéral du District Sud de New York. En juillet 2020, les plaignants ont volontairement interrompu l'action mais elle pourrait être reprise.

Crédit Agricole S.A. et Crédit Agricole CIB ont reçu notification, le 11 juillet 2018, d'une citation avec d'autres banques dans une action de groupe déposée au Canada devant la Cour Supérieure de Justice de l'Ontario. Une autre action, a été déposée le même jour devant la Cour fédérale. L'action devant la Cour Supérieure de Justice de l'Ontario a été radiée en date du 19 février 2020.

### O'Sullivan and Tavera

Le 9 novembre 2017, un certain nombre de personnes (ou des membres de leur famille ou leurs exécuteurs testamentaires) qui soutiennent avoir été victimes d'attaques en Irak, ont assigné plusieurs banques dont Crédit Agricole S.A. et sa filiale Crédit Agricole Corporate and Investment Bank (Crédit Agricole CIB), devant le Tribunal Fédéral du District de New York (« *O'Sullivan I* »).

Le 29 décembre 2018, le même groupe de personnes auxquelles se sont joints 57 nouveaux plaignants ont assigné les mêmes défendeurs (« *O'Sullivan II* »).

Le 21 décembre 2018, un groupe différent de personnes ont également assigné les mêmes défendeurs (« *Tavera* »).

Les trois assignations prétendent que Crédit Agricole S.A., Crédit Agricole CIB et les autres défendeurs auraient conspiré avec l'Iran et ses agents en vue de violer les sanctions américaines et auraient conclu des transactions avec des entités iraniennes en violation du US *Anti-Terrorism Act* et du *Justice Against Sponsors of Terrorism Act*. Plus particulièrement, elles soutiennent que Crédit Agricole S.A., Crédit Agricole CIB et les autres défendeurs auraient traité des opérations en dollars américains pour l'Iran et des entités iraniennes en violation de sanctions édictées par le US *Treasury Department's Office of Foreign Assets Control*, ce qui aurait permis à l'Iran de financer des organisations terroristes qui, comme il est allégué, seraient les auteurs des attaques précitées. Les demandeurs réclament des dommages intérêts pour un montant qui n'est pas précisé.

Le 2 mars 2018, Crédit Agricole CIB et d'autres défendeurs ont déposé une « *motion to dismiss* » visant à rejeter les prétentions des demandeurs dans la procédure » *O'Sullivan I*«. Le 28 mars 2019, le juge a fait droit à cette demande de Crédit Agricole CIB et des autres défendeurs. Les plaignants ont déposé le 22 avril 2019 une requête en vue de modifier leur plainte. Les défendeurs se sont opposés à cette requête le 20 mai 2019 et les plaignants ont répondu le 10 juin 2019. Le 25 février 2020, la requête des plaignants en vue de modifier leur plainte a été refusée et leur plainte initiale a été rejetée.

Le 28 mai 2020, les plaignants ont déposé une nouvelle requête en vue d'obtenir une décision finale susceptible d'appel. Le 11 juin 2020, les défendeurs se sont opposés à cette requête et le 18 juin 2020 les plaignants ont répondu. Le 29 juin 2021, le Tribunal a rejeté la requête des plaignants.

Le 28 juillet 2021, le Tribunal a sursis à statuer sur l'action « *O'Sullivan I* » en attendant qu'une décision soit rendue dans le cadre de la procédure d'appel en cours dans une affaire *Freeman v. HSBC Holdings, PLC, n2) 3970-19* °d. Cir.). (Les affaires « *O'Sullivan II* » et « *Tavera* » ont été précédemment suspendues en attendant l'issue de cette procédure d'appel).

### Intercontinental Exchange, Inc. ("ICE")

Le 15 janvier 2019, une action de groupe (« *Putnam Bank* ») a été introduite devant un tribunal fédéral de New York (l'US *District Court Southern District of New York*) contre l'Intercontinental Exchange, Inc. ("ICE") et de nombreuses banques dont Crédit Agricole S.A., Crédit Agricole CIB et Crédit Agricole Securities-USA. Cette action a été introduite par des plaignants qui prétendent avoir investi dans des produits financiers indexés sur l'USD ICE LIBOR. Ils accusent les banques de s'être entendues, depuis février 2014, pour fixer de manière artificiellement basse cet indice et d'avoir réalisé ainsi des profits illicites.

Le 31 janvier 2019, une action similaire (« *Livonia* ») a été introduite auprès de l'US *District Court Southern District of New York* contre de nombreuses banques dont Crédit Agricole S.A., Crédit Agricole CIB et Crédit Agricole Securities-USA. Le 1<sup>er</sup> février 2019 ces deux actions ont été jointes.

Le 4 mars 2019, une troisième action de groupe (« *Hawai Sheet Metal Workers retirement funds* ») a été introduite contre les mêmes banques devant le même tribunal et consolidée avec les deux actions précédentes le 26 avril 2019. Le 1<sup>er</sup> juillet 2019, les demandeurs ont déposé une « *Consolidated Class Action Complaint* ».

Les défendeurs ont déposé le 30 août 2019 une « *motion to dismiss* » visant à rejeter cette plainte consolidée.

Le 26 mars 2020, le juge a fait droit à la « *motion to dismiss* » des défendeurs. Le 24 avril 2020, les plaignants ont fait appel de cette décision.

Le 30 novembre 2020, les avocats des plaignants, durant la phase de dépôt des mémoires, ont informé les défendeurs du souhait des plaignants nommés de se désister et le 1<sup>er</sup> décembre 2020 ont déposé une demande de sursis à statuer auquel les défendeurs se sont opposés. Le 7 décembre 2020, le tribunal a rejeté cette demande et les plaignants ont répondu le 15 décembre 2020.

Le 28 décembre 2020, DYJ Holdings Inc a fait une demande d'intervention en vue de se substituer aux plaignants nommés. Le 7 janvier 2021, les défendeurs s'y sont opposés et ont également déposé une requête pour le rejet de l'appel.

Le 6 avril 2021, le tribunal a accepté la demande d'intervention de DYJ Holdings Inc et rejeté la requête des défendeurs.

Le 10 juin 2021, les défendeurs ont déposé un mémoire supplémentaire traitant des questions de fond relatives aux placements de DYJ Holdings Inc.

Le 14 février 2022, le Second Circuit a rejeté l'appel.

DYJ Holdings n'a pas fait appel du rejet de sa plainte devant la Cour suprême dans le délai légal, ainsi l'affaire est close.

### Dépendances éventuelles

Crédit Agricole CIB n'est dépendant d'aucun brevet ou licence ni contrat d'approvisionnement industriel, commercial ou financier.

### RISQUES DE NON-CONFORMITE

---

Par rapport au Document d'enregistrement universel au 31 décembre 2021, les principaux développements liés à la gestion des risques de non-conformité sont les suivants :

L'adaptation du dispositif pour gérer les conséquences de la crise Russie/Ukraine, notamment l'émergence de programmes conséquents de sanctions internationales à l'encontre de la Russie.

L'une des composantes majeures de la réaction de la communauté internationale à l'invasion de l'Ukraine par la Russie en février 2022 a consisté en la mise en place très rapide de sanctions d'une ampleur exceptionnelle à l'encontre d'individus, d'entreprises, d'institutions financières, de secteurs économiques et de l'État russe. L'émergence soudaine de ces nouveaux programmes de sanctions, leur portée très large et le caractère immédiat de leur application (ou dans un horizon de temps très court) ont été gérés de manière appropriée par la Banque, par l'intermédiaire d'adaptations significatives du dispositif de la fonction Conformité :

- une allocation accrue des ressources des équipes de la Conformité sur la crise Russie/Ukraine afin d'analyser en temps réel les impacts pour les activités de la Banque des nouveaux programmes de sanctions, de répondre aux nombreuses sollicitations liées à ce nouveau contexte et de permettre l'identification immédiate des clients de la Banque pouvant être impliqués par ces nouvelles sanctions, directement ou par contamination ;
- une mobilisation, dès les premiers jours, des membres de la Direction et des principales fonctions de la Banque dans le cadre d'une cellule de crise quotidienne ;
- une relation soutenue avec la Direction Générale du Trésor ou autres autorités, consultées systématiquement afin de valider le statut de certains clients pouvant porter à interprétation ;
- une attention particulière à la mise en œuvre de gel ou blocage de flux ou de comptes, conformément aux nouveaux programmes de sanctions et aux confirmations reçues de la part de la Direction Générale du Trésor.

La création au sein de la Conformité d'une équipe dédiée à la Conformité Finance Durable/ESG, en charge de :

- conseiller et échanger en interne avec les métiers et autres directions de la Banque sur les sujets réglementaires liés aux enjeux ESG ;
- participer à l'émission de recommandations sur les transactions/clients classés « sensibles » ;
- assurer la veille réglementaire ESG et participer à la mise en place et au déploiement de formations sur les sujets ESG.

Au niveau de CA Indosuez, la Ligne Métier Conformité Asset Management a été créée pour accompagner la forte croissance de l'activité Asset Management. Elle a pour rôle de superviser l'ensemble des quatre entités de gestion

d'actifs sur le plan de la Conformité : CA Indosuez Gestion, CA Indosuez Wealth Asset Management, CFM Gestion et CA Indosuez Finanziaria.

## **V - CONVENTIONS VISEES AUX ARTICLES L.225-38 ET SUIVANT DU CODE DE COMMERCE**

Nous vous précisons qu'au cours du 1<sup>er</sup> semestre 2022, il n'a été conclu aucune convention donnant lieu à application des articles L.225-38 et suivants du Code de commerce.

## **VI – ACTIONNARIAT**

Au 30 juin 2022, le capital social de CRÉDIT AGRICOLE CIB FINANCIAL SOLUTIONS est réparti comme suit :

- CRÉDIT AGRICOLE CIB détient 2 495 titres soit 99,80 % du capital,
- COMPAGNIE FRANÇAISE DE L'ASIE détient 1 titre soit 0,04% du capital,
- INDOSUEZ PARTICIPATIONS détient 1 titre soit 0,04 % du capital,
- CHAUX HYDRAULIQUES DU LANG THO détient 1 titre soit 0,04 % du capital,
- M. Emmanuel BAPT détient 1 titre soit 0,04 % du capital,
- M. Benoît PLAUT détient 1 titre soit 0,04 % du capital,

L'actionnaire majoritaire de votre société, au 30 juin 2022, est CREDIT AGRICOLE CIB pour 99,80%.

## **VII - SITUATION DES MANDATS DES ADMINISTRATEURS**

### **Mandat des Administrateurs :**

L'Assemblée Générale Ordinaire du 23 mai 2022 a renouvelé les mandats d'administrateur de : Christine CREMEL, Emmanuel BAPT, Benoît PLAUT, INDOSUEZ PARTICIPATIONS, Mickael CRABOS et Karima HAMIDOUCHE pour une durée de 3 ans, soit jusqu'à l'issue de l'Assemblée Générale qui statuera en 2025 sur les comptes de l'exercice clos le 31 décembre 2024.

**VIII – GOUVERNEMENT D’ENTREPRISE**

**(1) LISTE DES MANDATS ET FONCTIONS EXERCES AU 30 JUIN 2022**

La liste de l'ensemble des mandats et fonctions exercés dans toute société durant le semestre écoulé par chacun des mandataires sociaux de la société :

Mandataire	Société	Direction	Fonction	Date de 1ère Désignation	Echéance
<b>Christine CREMEL</b>	CREDIT AGRICOLE CIB FINANCIAL SOLUTIONS	Conseil d'administration	PDG et Administrateur	09/07/2020	30/06/2025
	ISDA	Conseil d'administration	Membre	22/07/2020	12/05/2024
<b>Emmanuel BAPT</b>	CREDIT AGRICOLE CIB FINANCIAL SOLUTIONS	Conseil d'administration	Administrateur	20/09/2012	30/06/2025
<b>Benoît PLAUT</b>	CREDIT AGRICOLE CIB FINANCIAL SOLUTIONS	Conseil d'administration	Administrateur	09/09/2015	30/06/2025
<b>Ghyslain LADRET</b>	CREDIT AGRICOLE CIB FINANCIAL SOLUTIONS	Conseil d'administration	Administrateur	25/11/2019	30/06/2023
<b>Karima HAMIDOUCHE</b>	CREDIT AGRICOLE CIB FINANCIAL SOLUTIONS	Conseil d'administration	Administrateur	06/04/2021	30/06/2025
<b>INDOSUEZ PARTICIPATIONS</b>	CREDIT AGRICOLE CIB FINANCIAL SOLUTIONS	Conseil d'administration	Administrateur	22/12/2003	30/06/2025
	FININVEST	Conseil d'administration	Administrateur	27/06/1995	30/06/2025
	CREDIT AGRICOLE CIB AIRFINANCE	Conseil d'administration	Administrateur	09/10/1987	30/06/2024
<b>Ludovic NORMAND</b>	CREDIT AGRICOLE CIB FINANCIAL SOLUTIONS	Conseil d'administration	Administrateur	15/06/2018	30/06/2023
<b>Mickaël CRABOS</b>	CREDIT AGRICOLE CIB FINANCIAL SOLUTIONS	Conseil d'administration	Administrateur	28/09/2018	30/06/2025
	CREDIT AGRICOLE CIB FINANCE (GUERNSEY) LTD		Director	01/04/2019	illimité



## **2) COMPOSITION, CONDITIONS DE PREPARATION ET D'ORGANISATION DES TRAVAUX DU CONSEIL**

Le Conseil est composé au 30 juin 2022 de 8 membres, nommés pour trois ans et rééligibles sous réserve de la limite d'âge :

- Christine CREMEL
- Emmanuel BAPT
- Benoît PLAUT
- INDOSUEZ PARTICIPATIONS représentée par Frédéric NTJONO
- Ludovic NORMAND
- Mickael CRABOS
- Ghyslain LADRET
- Karima HAMIDOUCHE

Les statuts prévoient notamment que le Conseil d'administration se réunit aussi souvent que l'intérêt de la société l'exige sur la convocation de son Président ou de toute personne mandatée à cet effet par le Conseil d'administration. Toutefois, deux administrateurs agissant ensemble peuvent demander au Président de convoquer le conseil sur un ordre du jour déterminé.

Les réunions du Conseil d'administration ont lieu soit au siège social soit en tout autre endroit indiqué dans l'avis de convocation.

Les statuts stipulent également que sous réserve des pouvoirs expressément attribués aux assemblées d'actionnaires et dans la limite de l'objet social, le Conseil d'administration détermine les orientations de l'activité de la société et veille à leur mise en œuvre. Il se saisit de toute question intéressant la bonne marche de la société et règle par ses délibérations les affaires qui la concernent.

Au cours du 1<sup>er</sup> semestre 2022, il a veillé à la bonne marche de la société.

## **3) REPRESENTATION EQUILIBREE DES FEMMES ET DES HOMMES AU SEIN DU CONSEIL**

Le Conseil d'administration est composé de 8 administrateurs dont 2 femmes.

## **4) INFORMATIONS SUR LES DELEGATIONS EN MATIERE D'AUGMENTATION DE CAPITAL**

Il n'existe aucune délégation de compétence et de pouvoirs, en cours de validité, accordée par l'Assemblée générale des actionnaires au Conseil d'administration en matière d'augmentation de capital par application des dispositions des articles L.225-129-1 et L.225-129-2 du Code de commerce.

**5) CONVENTIONS INTERVENUES ENTRE LES MANDATAIRES SOCIAUX OU UN ACTIONNAIRE SIGNIFICATIF D'UNE SOCIETE, ET UNE AUTRE SOCIETE CONTROLEE PAR LA PREMIERE AU SENS DE L'ARTICLE L.233-3 DU CODE DE COMMERCE (A L'EXCEPTION DES CONVENTIONS PORTANT SUR DES OPERATIONS COURANTES ET CONCLUES A DES CONDITIONS NORMALES).**

A la connaissance de la Société, aucune convention, hors conventions courantes et conclues à des conditions normales, n'est intervenue au cours du 1<sup>er</sup> semestre 2022, directement ou par personne interposée, entre, d'une part l'un des mandataires sociaux ou l'un des actionnaires disposant d'une fraction des droits de vote supérieure à 10 % de la Société et, d'autre part, une autre société contrôlée par la première au sens de l'article L 233-3 du Code de commerce.

**6) CONFLITS D'INTERETS POTENTIELS**

A la connaissance de la Société, il n'existe pas de conflits d'intérêts potentiels entre les devoirs, à l'égard de la Société, des membres du Conseil d'administration et de la Direction Générale, et leurs intérêts privés et d'autres devoirs.

**7) MODALITES D'EXERCICE DE LA DIRECTION GENERALE – POUVOIRS DU DIRECTEUR GENERAL**

Il n'y a pas eu au cours du semestre écoulé de changement dans le mode d'exercice de la Direction générale, à savoir le cumul des fonctions de Président du Conseil d'administration et de Directeur général.

Les statuts (article 10) prévoient que le Directeur général est investi des pouvoirs les plus étendus pour agir en toute circonstance au nom de la société. Il représente la société dans ses rapports avec les tiers.

**8) INFORMATIONS CONCERNANT LES MANDATAIRES SOCIAUX**

CREDIT AGRICOLE CIB FINANCIAL SOLUTIONS n'a versé, au cours du 1<sup>er</sup> semestre 2022, aucune rémunération ou avantage de quelque nature que ce soit à ses mandataires sociaux.

CREDIT AGRICOLE CIB FINANCIAL SOLUTIONS n'a pas de salarié.

**9) CODE DE GOUVERNEMENT D'ENTREPRISE**

La Société ne se réfère pas à un code de gouvernement d'entreprise élaboré par des organisations représentatives des entreprises.



Présidente Directrice Générale  
Christine CREMEL