



RAPPORT FINANCIER ANNUEL

# Document d'enregistrement universel 2020

<b>PROFIL AXWAY</b>		<b>2</b>	<b>DPEF</b>
<b>1</b>	<b>AXWAY ET SES ACTIVITÉS</b>	<b>17</b>	
1.1	Histoire d'Axway	18	
1.2	Situation générale des marchés d'Axway	19	
1.3	Stratégie, activité et vision d'Axway	22	<b>RFA</b>
1.4	Chiffres clés et commentaires sur les comptes consolidés 2020	26	
1.5	Commentaires sur les comptes annuels 2020 d'Axway Software SA	29	
1.6	Organigramme juridique simplifié au 31 décembre 2020	32	
1.7	Organisation d'Axway	33	
1.8	Derniers changements opérés	34	
<b>2</b>	<b>GESTION DES RISQUES</b>	<b>37</b>	
2.1	Facteurs de risque	38	<b>DPEF</b>
2.2	Contrôle interne et gestion des risques	46	
2.3	Élaboration et traitement de l'information comptable et financière	50	
2.4	Politique d'assurance et de couverture des risques	52	
<b>3</b>	<b>RESPONSABILITÉ D'ENTREPRISE</b>	<b>55</b>	<b>DPEF</b>
3.1	Axway, un acteur innovant et responsable dans le secteur du numérique	57	
3.2	Engagement Employeur : attirer, développer, mobiliser et fidéliser les talents	62	
3.3	Engagement Sociétal : établir notre responsabilité numérique avec nos parties prenantes	74	
3.4	Engagement Environnemental : réduire notre impact direct et indirect	82	
3.5	Tableau des indicateurs résumés : Employeur, Sociétaux, Environnementaux	90	
3.6	Note méthodologique	91	
3.7	Attestation de présence de l'Organisme Tiers Indépendant	93	
3.8	Table de concordance des informations sociales et environnementales	95	
<b>4</b>	<b>GOVERNEMENT D'ENTREPRISE</b>	<b>101</b>	<b>RFA</b>
4.1	Composition et fonctionnement des organes d'administration et de direction	102	
4.2	Conventions réglementées et évaluation des conventions courantes	116	
4.3	Code de gouvernement d'entreprise	119	
4.4	Rémunérations et avantages	120	
4.5	Comptes sociaux, comptes consolidés et affectation du résultat	134	
4.6	Autres rapports	134	
<b>5</b>	<b>COMPTES CONSOLIDÉS</b>	<b>139</b>	<b>RFA</b>
5.1	État du résultat net consolidé	140	
5.2	État du résultat global consolidé	141	
5.3	État de la situation financière consolidée	142	
5.4	État des variations des capitaux propres consolidés	143	
5.5	Tableau des flux de trésorerie consolidés	144	
5.6	Notes aux états financiers consolidés	145	
5.7	Rapport des Commissaires aux comptes sur les comptes consolidés	198	
<b>6</b>	<b>COMPTES ANNUELS</b>	<b>205</b>	<b>RFA</b>
6.1	Bilan	206	
6.2	Compte de résultat	207	
6.3	Annexe aux comptes annuels 2020	207	
6.4	Tableau des résultats des cinq derniers exercices d'Axway Software	222	
6.5	Rapport des Commissaires aux comptes	223	
<b>7</b>	<b>CAPITAL ET ACTIONS AXWAY SOFTWARE</b>	<b>229</b>	<b>RFA</b>
7.1	Informations générales	230	
7.2	Répartition du capital	230	
7.3	Évolution du capital	234	
7.4	Actions détenues par la Société ou pour son propre compte – programme de rachat d'actions et contrat de liquidité	236	
7.5	Autorisations d'émissions données au Conseil d'administration d'Axway – délégations accordées par les Assemblées Générales	238	<b>RFA</b>
7.6	Options de souscription d'actions	243	
7.7	Cours de Bourse et volumes d'échange	244	
7.8	Dividende	245	
7.9	Informations relatives aux offres publiques d'acquisition conformément à l'article L. 22-10-11 du Code de commerce	245	<b>RFA</b>
<b>8</b>	<b>INFORMATIONS ADMINISTRATIVES ET JURIDIQUES</b>	<b>247</b>	
8.1	Carte d'identité d'Axway Software	248	
8.2	Conseil d'administration et Direction Générale	250	
8.3	Droits, privilèges et restrictions attachés à chaque catégorie d'actions	253	<b>RFA</b>
8.4	Assemblées Générales	254	<b>RFA</b>
8.5	Élaboration et contrôle du Document d'enregistrement universel et attestation du responsable	257	<b>RFA</b>
8.6	Calendrier indicatif de publication des résultats	258	
<b>9</b>	<b>ASSEMBLÉE GÉNÉRALE MIXTE DU 25 MAI 2021</b>	<b>261</b>	
9.1	Ordre du jour	262	
9.2	Exposé des motifs	263	
9.3	Texte des projets de résolutions	266	
	<b>Remarques générales</b>	<b>273</b>	
	<b>Glossaire</b>	<b>274</b>	
	<b>Tables de concordance</b>	<b>277</b>	

Les éléments de la Déclaration de Performance Extra-Financière sont identifiés dans le sommaire et dans les chapitres concernés à l'aide du pictogramme **DPEF**

Les éléments du Rapport Financier Annuel sont identifiés dans le sommaire à l'aide du pictogramme **RFA**

# Document d'enregistrement universel 2020

- Rapport financier annuel
- Rapport de Gestion, dont les éléments de la Déclaration de Performance Extra-Financière
- Informations relatives au Rapport sur le Gouvernement d'Entreprise ainsi que les informations requises pour l'Assemblée Générale



Le présent Document d'enregistrement universel a été déposé le 18 mars 2021 auprès de l'AMF - Autorité des Marchés Financiers -, en sa qualité d'autorité compétente du règlement (UE) 2017/1129, sans approbation préalable conformément à l'article 9 dudit règlement.

Ce Document d'enregistrement universel peut être utilisé aux fins d'une offre au public de titres financiers ou de l'admission de titres financiers à la négociation sur un marché réglementé s'il est complété par une note relative aux titres financiers et le cas échéant, un résumé et tous les amendements apportés au Document d'enregistrement universel. L'ensemble alors formé est approuvé par l'AMF conformément au règlement (UE) 2017/1129.

# ENTRETIENS

## « Axway aborde sa 21<sup>ème</sup> année d'existence dans de bonnes conditions. »

**A** lors que se poursuit une mobilisation mondiale sans précédent face à une crise sanitaire et économique aussi violente qu'imprévisible, il s'est avéré particulièrement difficile d'établir le bilan d'une année 2020 dont, par tant d'aspects, nous aimerions définitivement tourner la page.

Pourtant, en 2020, Axway s'est distingué par la résilience de son modèle d'affaires en environnement radicalement perturbé. L'entreprise a franchi avec habileté les nombreux obstacles que lui a opposés la pandémie et je suis fier de pouvoir dire qu'Axway aborde sa 21<sup>ème</sup> année d'existence dans de bonnes conditions.

Dans le monde du logiciel, avoir 20 ans est un atout majeur. Axway s'impose aujourd'hui comme un spécialiste historique des marchés de l'infrastructure mais sait aussi faire preuve de l'agilité d'une entreprise technologique de premier rang, comme cela a été le cas dans la transformation de son modèle d'affaires.

Sous l'impulsion de Patrick Donovan et de ses équipes, les évolutions furent nombreuses ces 3 dernières années. Axway a finalisé en 2020 son plan de transformation pour devenir leader sur ses nouveaux marchés et se projeter vers le prochain chapitre de son histoire.

Au cours des prochaines années, il s'agira pour Axway de continuer à allier son expérience pionnière au dynamisme constamment renouvelé que requiert le marché mondial de l'édition logicielle. La première étape de ce nouveau projet est celle de l'exercice 2021, qui marquera, nous l'espérons tous, un retour à la normale de nos activités et de nos vies.

Je sais qu'une nouvelle fois en 2021, les 1 888 collaborateurs d'Axway auront à cœur d'inscrire leur entreprise comme un acteur engagé de son écosystème économique, social et sociétal. En associant création de valeur et engagement auprès des différentes parties prenantes de l'entreprise,



**Pierre PASQUIER**

*Président du Conseil d'administration d'Axway*

ils permettront à Axway de continuer son développement avec toujours plus de succès.

Le digital jouera un rôle majeur dans notre avenir et l'infrastructure logicielle en est une composante essentielle. Axway devra être en mesure de saisir les opportunités qui lui permettront de confirmer son statut de leader indépendant.

Comme toujours, cela reposera sur la capacité de l'entreprise à proposer les meilleures technologies, expériences et offres à ses clients, mais il s'agira, aussi et avant tout, de flexibilité et de capacité d'adaptation dans un monde où l'incertitude devient la norme. ■

Nous avons lancé le plan de transformation d'Axway il y a 3 ans. Si nos produits répondaient bien aux besoins de nos clients, ces derniers avaient besoin qu'Axway fasse évoluer sa façon d'interagir avec eux. Depuis 20 ans, les plus grandes organisations du monde font confiance à Axway pour répondre à leurs besoins critiques d'intégration - Gestion des transferts de fichiers, Intégration B2B, Gestion des API, Services autour du contenu, Intégration comptable etc. - et nos clients s'appuient quotidiennement sur nos produits, mais ils s'attendent également à ce que nous les guidions dans leur développement.

Notre mission depuis 2018 a consisté à relancer les investissements essentiels à Axway pour continuer à créer de la valeur dans les 20 prochaines années. Nous avons choisi de ralentir le rythme de notre activité historique de M&A, et de mettre l'accent sur le développement de nos offres « cœur de métier ». En 2018 et 2019, nous avons progressivement atteint nos objectifs, et en 2020, nous avons pu acter de la réussite de notre mission. Nous pensions que tous les éléments étaient réunis pour pouvoir mener à bien nos travaux, et bien que 2020 ait apporté son lot de défis et de surprises, nos équipes sont allées de l'avant et n'ont cessé d'innover pour atteindre nos objectifs.



**Patrick DONOVAN**  
Directeur Général d'Axway

Grâce à cette persévérance, nos résultats 2020 et nos performances sur les trois dernières années sont à la hauteur de nos ambitions. Nos efforts ont abouti aux retours souhaités pour nos principales parties prenantes :

- Nous avons investi dans nos produits et apporté des changements opérationnels importants dans plusieurs domaines clés, pour être toujours plus proches de nos clients. Grâce à ces efforts, nous avons considérablement amélioré notre *Net Promoter Score* auprès de nos **Clients** et **Partenaires** et nous avons pris place dans le quart supérieur du classement des éditeurs de logiciels d'entreprises.
- L'engagement de nos **Collaborateurs** s'est amélioré, au-delà même des objectifs que nous nous étions fixés. Nous avons renforcé l'environnement de confiance mutuelle avec nos collaborateurs grâce à un dialogue transparent et la mise en place d'un soutien plus adapté à nos équipes dans l'atteinte de leurs objectifs. Il s'agit, à mes yeux, d'un avantage concurrentiel majeur pour Axway.
- L'adoption d'un nouveau modèle d'engagement auprès de nos clients et nos investissements dans nos offres ont mis la rentabilité d'Axway sous pression sur les 3 derniers exercices. Pourtant, en respectant notre feuille de route et en atteignant régulièrement nos objectifs financiers, nous gagnons progressivement le soutien des marchés. Nous sommes aujourd'hui dans une situation plus solide qu'il y a un an grâce à la très forte hausse du titre en 2020. La confiance de nos **Actionnaires** et une meilleure valorisation boursière seront des atouts importants dans la réussite des prochaines étapes de notre parcours.

Au moment où j'écris ces lignes, nous finalisons notre plan stratégique pour la période 2021-2023. L'excellent travail accompli par l'équipe chargée de notre transformation interne nous offre une base solide pour l'avenir. En 2021, nous nous attacherons à perfectionner notre stratégie centrée sur nos clients et nous continuerons à aligner la valeur créée par nos offres à leurs attentes. Nous poursuivrons également la gestion rigoureuse de notre portefeuille de produits afin d'en maximiser la croissance et le rendement selon les différents niveaux de maturité de nos marchés. Nous reviendrons aussi à la recherche de valeur par le biais du M&A dans les années à venir.

Aujourd'hui, je suis très heureux d'annoncer que notre plan de transformation des 3 dernières années a été un succès. Les équipes d'Axway et moi-même sommes impatients d'atteindre nos prochains objectifs et de continuer notre parcours au service de nos **Clients**, **Partenaires**, **Collaborateurs** et **Actionnaires**. ■

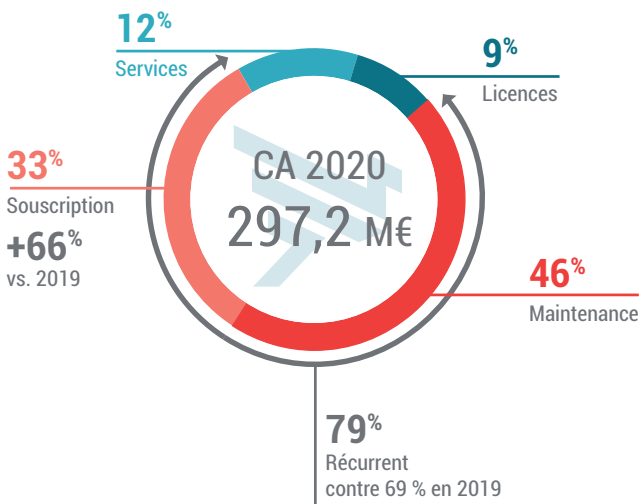
**« Nos résultats 2020 et les performances d'Axway sur les trois dernières années sont à la hauteur de nos ambitions. »**

# MÉTIER

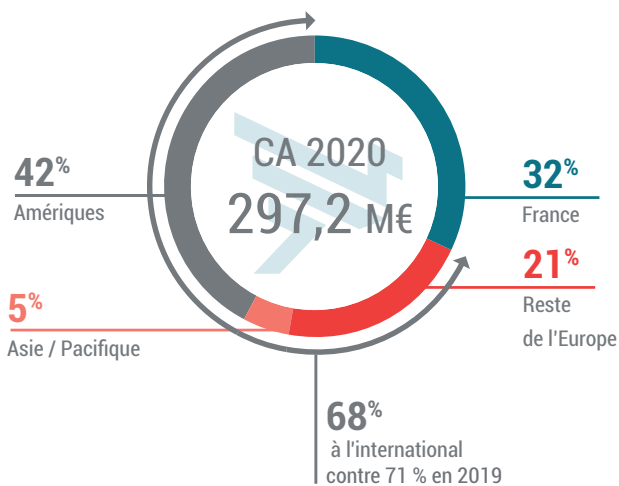
## NOTRE MISSION :

accompagner l'évolution des infrastructures digitales de nos clients en transférant, intégrant ou exposant leurs données stratégiques de manière sécurisée.

### Par activité



### Par région



**1<sup>er</sup>** ÉDITEUR DE LOGICIELS HORIZONTAUX EN FRANCE  
 Top 250 Syntec Numérique / EY 2020\*

### Axway, un leader reconnu :

**Gartner : Magic Quadrant for Full Life Cycle API\***

Source : Gartner 2020 Magic Quadrant for Full Life Cycle API Management, Paolo Malinverno et al., 22 Septembre 2020.

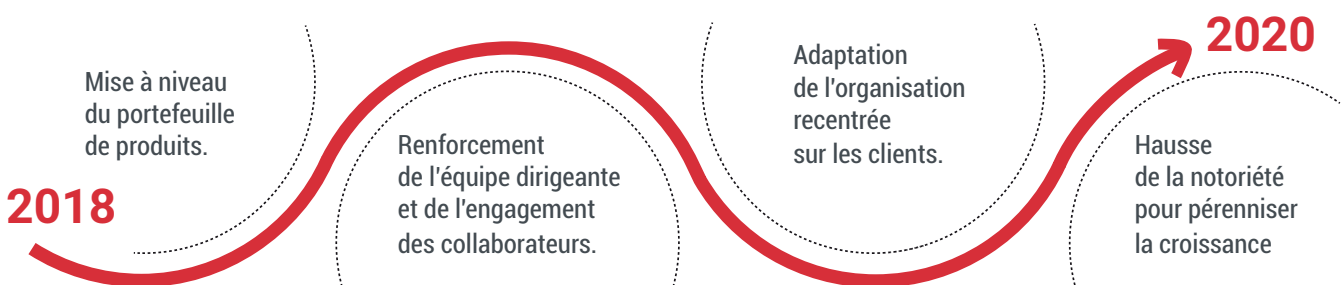
**Forrester : API Management Solutions, Q3 2020\***

Source : The Forrester Wave™, 4 août 2020.

Selon Gartner « du fait de sa pertinence stratégique à long terme, la gestion complète du cycle de vie des API continue à représenter une pierre angulaire du développement axé sur la transformation digitale et de la croissance des revenus liés à l'intégration middleware.\* »

\* Voir les avertissements page 274.

## 2020 : Succès du plan de transformation à trois ans



# OFFRE ET CLIENTS

## NOTRE OFFRE :



la plateforme d'Axway qui permet de faire interagir toutes les données d'un écosystème digital.

## L'expertise d'Axway :



### Gestion des API :

Gestion des API et gouvernance des micro-services pour rationaliser la gestion, l'analyse et l'expansion des services digitaux.



### Gestion des transferts de fichiers (MFT) :

Gestion des flux de données critiques les plus volumineux de manière flexible et sécurisée.



### Intégration B2B-EDI :

Orchestration des interactions commerciales sur toutes les chaînes de valeur au sein de l'entreprise.



### Intégration d'applications :

Accès à un ensemble de scénarios d'intégration préconstruits via des capacités IPaaS.



### Collaboration autour du contenu (CSP) :

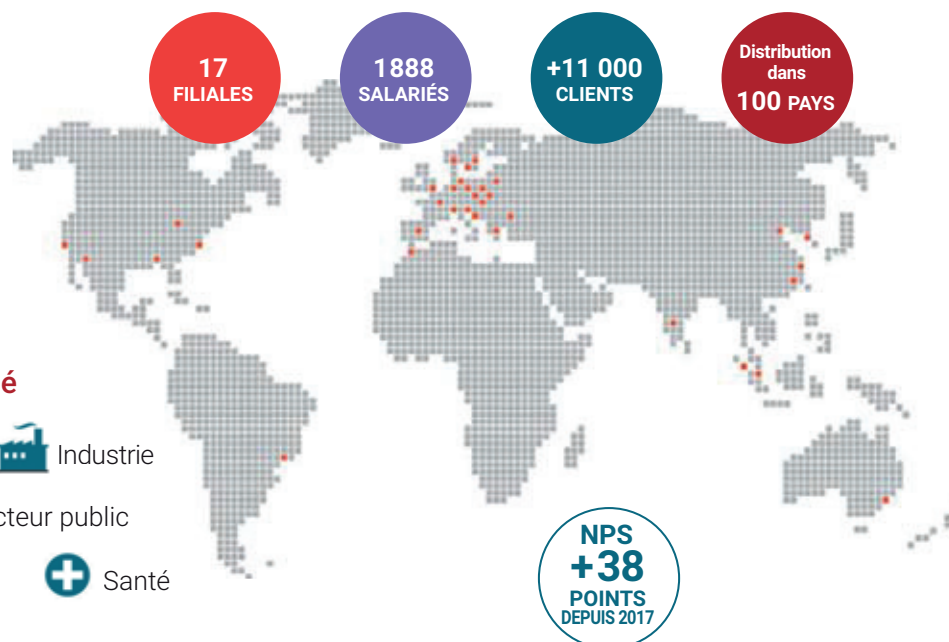
Échange et synchronisation des fichiers d'entreprises en respectant toutes les exigences de sécurité des données.



### Intégration mobile :

Offres allant des solutions managées au contrôle complet des données en temps réel pour offrir la souplesse nécessaire à la montée en puissance de la demande mobile.

## L'organisation d'Axway :



## NOS CLIENTS :

### Leurs secteurs d'activité



Services financiers



Industrie



Distribution



Secteur public



Transport & Logistique



Santé

## Le succès d'Axway repose sur la satisfaction de ses clients

En 3 ans l'indicateur de satisfaction *Net Promoter Score*\* a progressé de 38 points.

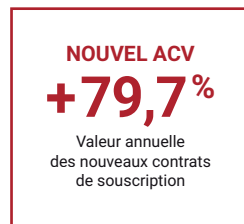



\* La méthode NPS utilisée pour mesurer la satisfaction clients figure au chapitre 3 du Document d'enregistrement universel 2020. Ces informations sont détaillées au chapitre 1 du Document d'enregistrement universel 2020.

# INDICATEURS OPÉRATIONNELS

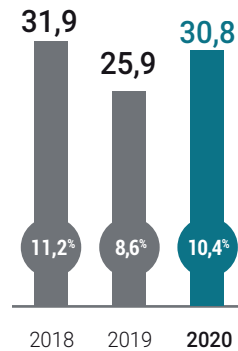
## Chiffre d'affaires & Résultats

### Chiffre d'affaires



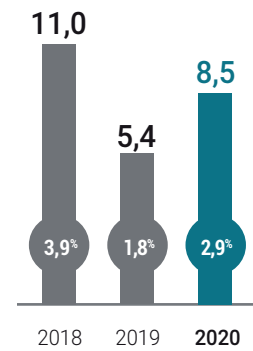
### Résultat opérationnel d'activité

(en millions d'euros)



### Résultat net

(en millions d'euros)



## Investissements

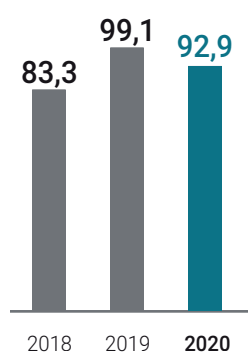
### Recherche & Développement

(en millions d'euros)



### Ventes & Marketing

(en millions d'euros)



## Bilan

### Endettement net

**24,0 M€**

vs. 22,0 M€ au 31/12/2019

### Trésorerie et équivalents

**16,2 M€**

vs. 21,1 M€ au 31/12/2019

### Capitaux propres

**355,5 M€**

vs. 362,6 M€ au 31/12/2019

## Objectifs 2021

**⚠** **Visibilité limitée** : situation hétérogène selon les zones géographiques

Croissance organique du chiffre d'affaires

**2% à 4%**

Marge opérationnelle d'activité

**11% à 13%**

## Ambition à moyen terme

Chiffre d'affaires

**500 M€**

Marge opérationnelle d'activité

**> 15%**

Bénéfice par action

**> 1 €**

**🔍** Ces informations sont détaillées au chapitre 1 du Document d'enregistrement universel 2020 et les indicateurs alternatifs de performance sont définis dans le glossaire du même document.



# PROFIL BOURSIER ET CAPITAL



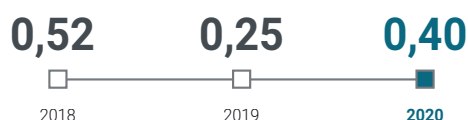
Euronext Paris – Compartiment B  
 Bloomberg : AXW-FR  
 Reuters : AXW.PA  
 Capitalisation boursière  
 au 31/12/2020 : 576 M€

**Principaux indices Euronext :**  
 CAC Mid & Small  
 EN Tech Croissance  
 CAC Technology

Visitez notre site internet  
 dédié aux actionnaires :  
[Investors.axway.com](http://Investors.axway.com)

## Résultat de base par action

(en euros)



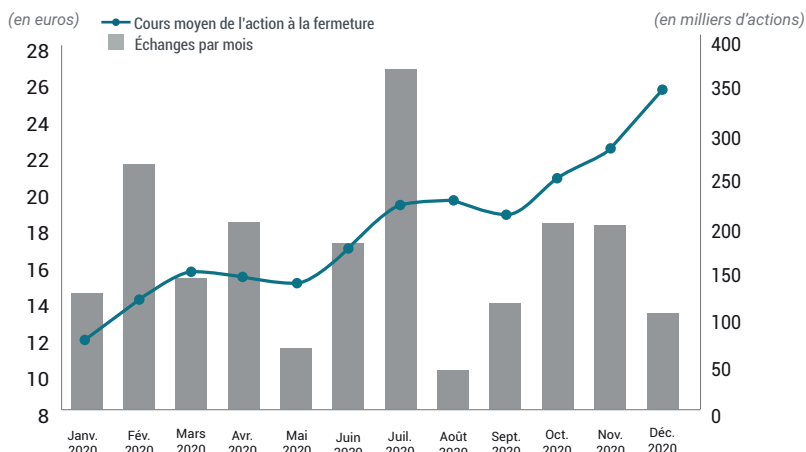
## Dividende

(en euros)



\* Soumis au vote des actionnaires lors de l'Assemblée Générale du 25 mai 2021.

## Cours de bourse et volumes d'échanges



## Répartition du capital

Répartition du capital au 31 décembre 2020

### Pacte d'actionnaires

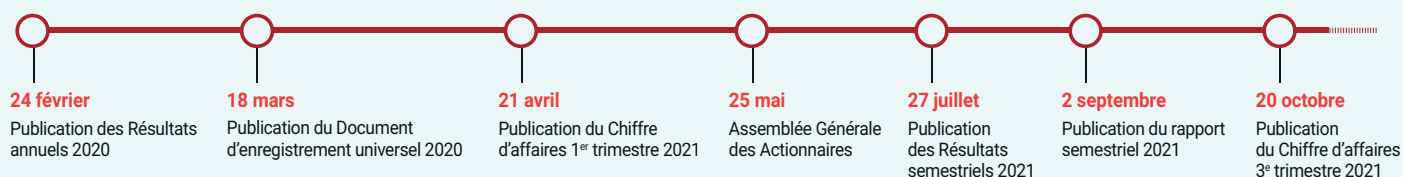


**21 351 066**  
 actions cotées

**36 143 461**  
 droits de votes exerçables

Titulaire	Actions (%)	Droits de vote (%)
Sopra Steria	32,38%	38,25%
Famille Pasquier	0,14%	0,14%
Famille Odin	1,39%	1,46%
Management	1,60%	1,57%
Sopra GMT	21,09%	24,92%
Public	43,23%	33,66%
Auto Détection	0,17%	

## Calendrier Financier 2021



Ces informations sont détaillées aux chapitres 7, 8 et 9 du Document d'enregistrement universel 2020.

# GOUVERNANCE

La gouvernance d'Axway repose sur une répartition des pouvoirs entre le Conseil d'administration et le Comité exécutif. Cela, conformément aux recommandations du code Middledent auquel la Société adhère.

Dans le contexte de la pandémie de COVID-19, Axway a mis en place un comité non permanent afin d'assurer la protection des collaborateurs et la continuité de l'activité d'Axway.

## Conseil d'administration



**Pierre Pasquier**  
Président  
du Conseil  
d'administration



**Kathleen Clark Bracco**  
Administratrice  
Vice Présidente



**Pierre-Yves Commanay**  
Administrateur



**Hervé Dechelette**  
Administrateur  
indépendant



**Nicole-Claude Duplessix**  
Administratrice



**Emma Fernandez**  
Administratrice  
indépendante



**Michael Gollner**  
Administrateur  
indépendant



**Helen Louise Heslop**  
Administratrice  
indépendante



**Pascal Imbert**  
Administrateur  
indépendant



**Véronique de la Bachelerie**  
Administratrice  
indépendante



**Yann Metz Pasquier**  
Administrateur



**Marie-Hélène Rigal-Drogerys**  
Administratrice  
indépendante



**Hervé Saint Sauveur**  
Administrateur  
indépendant



**Yves de Talhouët**  
Administrateur  
indépendant



Membre du Comité d'audit



Membre du Comité des nominations, d'éthique et de gouvernance



Membre du Comité des rémunérations

## Délibérations du Conseil d'administration en 2020

- Stratégie et projet d'entreprise notamment dans le cadre de la transformation de l'activité ;
- Budget 2020 et orientations majeures ;
- Arrêté des comptes annuels et semestriels ;
- Réalisations trimestrielles et communications financières associées ;
- Délibération sur l'égalité professionnelle et salariale ;
- Composition des Comités ;
- Fonctionnement du Conseil d'administration : règlement intérieur ;
- Qualification des administrateurs indépendants ;
- Rémunération des mandataires sociaux à l'aune de l'actualité législative et réglementaires de l'année 2020.



14

membres



4

nationalités représentées



9

membres indépendants (64%)



6

femmes (43%)



6

réunions en 2020



100%

de taux de participation



Ces informations sont détaillées au Chapitre 4 du Document d'enregistrement universel 2020.



## Comité d'audit

6

membres

6

réunions  
en 2020

97%

de taux de  
participation

### Parmi les missions traitées en 2020 :

- examen des comptes annuels et semestriels ;
- suivi des travaux de l'Audit interne et des Commissaires aux comptes ;
- examen du projet de Document d'enregistrement universel, notamment des Facteurs de risques et du rapport sur le gouvernement d'entreprise ;
- point de situation de la trésorerie ;
- auto-évaluation du Comité d'audit ;
- point sur les polices d'assurance.



## Comité des nominations, d'éthique et de gouvernance

6

membres

5

réunions  
en 2020

97%

de taux de  
participation

### Parmi les missions menées en 2020 :

- évaluer le Conseil d'administration ;
- appliquer des règles de bonne gouvernance dans la Société et dans ses filiales ;
- apprécier de la qualité d'administrateur indépendant des membres du Conseil d'administration en vue des délibérations du Conseil ;
- préparer l'ordre du jour de l'Assemblée Générale annuelle ;
- préparer la délibération du Conseil d'administration en matière d'égalité professionnelle et salariale ;
- donner un avis sur la Déclaration de Performance Extra-Financière annuelle (DPEF disponible au chapitre 3 du présent document) ;
- revue des documents réglementaires et statutaires ;
- mise en place d'une procédure interne sur les lanceurs d'alerte ;
- procédure sur les conventions courantes et réglementées.



## Comité des rémunérations

6

membres

5

réunions  
en 2020

97%

de taux de  
participation

### Parmi les missions menées en 2020 :

- établir la politique de rémunération des mandataires sociaux ;
- proposer les rémunérations fixes et variables et les avantages consentis aux mandataires sociaux ;
- vérifier l'application des règles définies pour le calcul des rémunérations variables ;
- vérifier la qualité des informations transmises aux actionnaires concernant les rémunérations, avantages, options consentis aux mandataires sociaux ;
- préparer la politique d'attribution des actions gratuites et contrôler la mise en œuvre des plans associés ;
- examen du projet de Document d'enregistrement universel, notamment sur les aspects d'équité.



# RESPONSABILITÉ D'ENTREPRISE

## DÉCLARATION DE PERFORMANCE EXTRA-FINANCIÈRE DPEF

Axway déploie sa Responsabilité d'entreprise au travers de trois engagements : **Employeur, Sociétal et Environnemental.**

En 2020, Axway a pu approfondir la matérialité de ses engagements grâce aux travaux de hiérarchisation des indicateurs sociaux et employeurs, la formalisation des indicateurs sociaux, et l'approfondissement des indicateurs environnementaux.

## Engagement Employeur : attirer, développer, mobiliser et fidéliser les talents

### Les équipes Axway

Au 31/12/2020



**1 888**  
collaborateurs  
vs. 1885 en 2019

**29%**  
de femmes  
28,8 % en 2019

**41**  
d'âge moyen  
stable vs. 2019

**26%**  
France

**4%**  
Asie-Pacifique

**26%**  
Amériques



**45%**  
Europe  
hors France

Recherche  
et Développement  
**45%**  
des effectifs


Customer Success  
Organisation  
**42%**  
des effectifs  
dont commerce

### Attirer

Au 31/12/2020



**247**  
nouveaux  
embauchés  
vs. 308 en 2019



**36**  
âge moyen  
des recrues  
stable vs. 2019

**28%**  
de femmes  
vs. 29 % en 2019

Contrats à durée  
indéterminée  
**96%**

Égalité  
des chances

### Développer

**24 176**  
heures de formation  
vs. 30 900 en 2019

**93%**  
en format digital  
vs. 58 % en 2019

### Mobiliser

Enquête annuelle interne d'engagement des collaborateurs

	2020	2019	2018
Taux de participation à l'enquête interne	86%	83%	72%
Niveau d'engagement des collaborateurs	69%	58%	49%

Enquête sur les attentes des collaborateurs en termes de télétravail : réalisée fin 2020, résultats partagés début 2021.

### Diversifier

Âge,  
situation de santé,  
genre,  
origine

### Bouger

**371**  
mutations internes :  
promotion  
ou nouveau métier

### Récompenser

Jours  
de congés  
supplémentaires



## Axway renouvelle chaque année son engagement au Pacte mondial des Nations Unies - Global Compact

Ethique des affaires

Achats responsables

Sécurité numérique

### Fidéliser

Partage de la stratégie avec l'ensemble des collaborateurs par la Direction Générale

7 ans d'ancienneté moyenne, stable sur trois années

Adaptation des méthodes de travail et accélération des pratiques digitales pendant la période COVID-19

### Équilibrer

Vie professionnelle et vie privée par le télétravail.

#### Contexte Covid-19 en 2020

Grâce à la culture internationale d'Axway et aux solutions de collaboration à distance que développe la Société, le passage rapide de l'ensemble des effectifs en télétravail a pu s'effectuer facilement, en maintenant les équipes pleinement opérationnelles. Le retour au bureau s'effectue sur le principe du volontariat des collaborateurs.



### Engagement sociétal : établir notre responsabilité numérique avec nos parties prenantes



#### CLIENTS

- accompagner la transformation digitale en toute sécurité

#### PARTENAIRES

- innover avec des valeurs responsables

#### FOURNISSEURS

- renforcer le dispositif d'achats responsables

#### COLLABORATEURS

- développer les talents

#### ACTIONNAIRES

- communiquer selon les meilleures pratiques de transparence et d'égalité de traitement

#### SOCIÉTÉ CIVILE

- soutenir les compétences des plus fragiles en déployant nos programmes et nos outils éthiques

### Engagement environnemental : réduire notre impact direct et indirect

En 2020, Axway a poursuivi l'analyse des impacts directs de son activité sur l'environnement et a ouvert les analyses de son impact indirect, notamment dans le développement de ses logiciels.



#### Réduire notre impact direct :

- suivi des consommations de ressources énergétiques et de matières premières
- sensibilisation interne et externe
- analyse des ressources engagées avec les fournisseurs

#### Considérer notre impact indirect :

- ressources d'hébergement
- consommation de données
- conception et développement des logiciels



Ces informations sont détaillées au Chapitre 3 du Document d'enregistrement universel 2020.

# MODÈLE D'AFFAIRES

**DPEF**

TENDANCES SUR LES MARCHÉS DU LOGICIEL D'INFRASTRUCTURE

CONVERGENCE DE SYSTÈMES HISTORIQUES ET DE NOUVEAUX BESOINS DIGITAUX

MONTÉE EN PUISSANCE DU CLOUD ET DES MODÈLES SaaS

INNOVATION CONTINUE

## Nos Atouts → Notre Offre

### DES TALENTS

- 1 888 Collaborateurs
- Nos métiers : R&D, Customer Success Organisation et fonctions support
- Diversité internationale

### DE L'INNOVATION

- 60,4 M€ en R&D 2020
- 63 brevets technologiques déposés

### DES SOLUTIONS

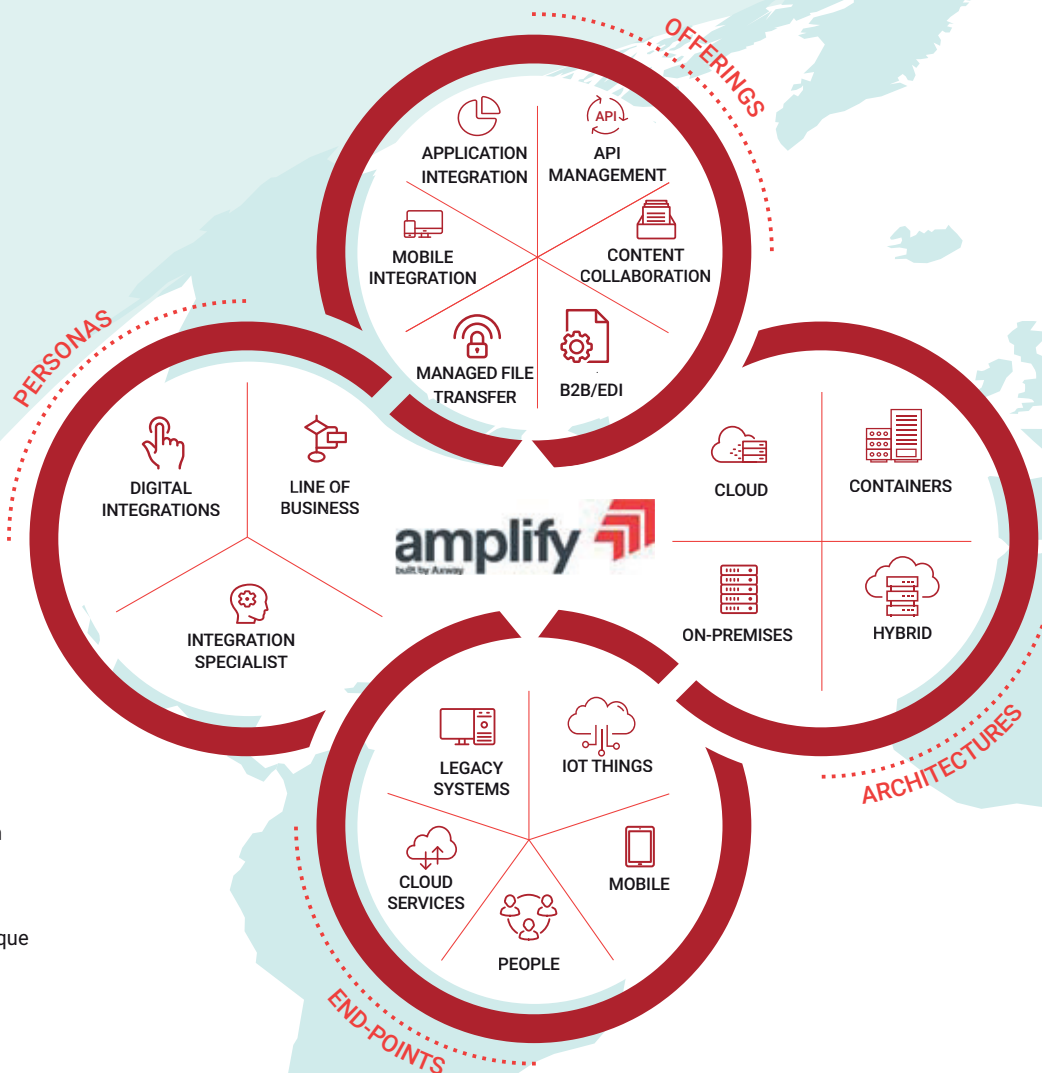
- Transformation digitale chez 11 000 clients
- Expertise technologique reconnue
- Portefeuille de produits robuste et diversifié : API / iPaaS / MFT / B2B / EDI / mobile...
- Plateforme d'intégration hybride Amplify

### UNE STRUCTURE

- 297,2 M€ de CA dont 79 % récurrent
- 10,4 % de marge opérationnelle d'activité
- Implantations dans 17 pays
- Distribution dans plus de 100 pays
- Gouvernance équilibrée répartie entre un Conseil d'administration et un Comité exécutif
- Projet indépendant soutenu par une structure actionnariale familiale et une proximité historique avec le Groupe Sopra Steria
- Capacité financière permettant de soutenir une croissance organique et externe

### DES ENGAGEMENTS

- Engagements Employeur, Sociétal, Environnemental
- Éthique des affaires
- Responsabilité numérique



**Notre Métier** : moderniser les infrastructures informatiques de nos clients en transférant, intégrant ou exposant leurs données de manière sécurisée pour contribuer à la performance de leur activité dans un modèle digital.

MENACES DE SÉCURITÉ  
ET HAUSSE DE LA PRESSION RÉGLEMENTAIRE

GUERRE DES TALENTS

CONSOLIDATION DU SECTEUR

## Notre Stratégie

## Notre Création de valeur

Proposer les meilleures technologies et expériences à nos clients

Perfectionner notre stratégie centrée sur nos clients en alignant continuellement la valeur créée par nos offres sur leurs besoins

Pérenniser notre position de leader sur nos marchés et notre dynamique de croissance

Avec nos parties prenantes

COLLABORATEURS

### Attirer / Développer / Mobiliser / Fidéliser

- 247 recrutements en 2020
- Nouveaux types de profils
- 24 176 heures de formation dont 93 % digitalisées
- Réseau social interne
- Enquête de satisfaction interne
- Dialogue fréquent avec les salariés
- Actionnariat salarié
- Généralisation du télétravail

CLIENTS

### Transformer les métiers

- Faciliter la transformation digitale
- Accélérer les retombées opérationnelles
- Garantir la sécurité des données
- Se concentrer sur le succès client
- Offre flexible *On premise* et/ou *cloud*, Licence ou Souscription
- Labels RSE et Éthique

ACTIONNAIRES

### Informar selon les meilleures pratiques

- Cotation sur Euronext Paris
- Code de gouvernance MiddleNext
- Admissibilité au Gaia Index
- Rencontres avec les investisseurs et actionnaires
- Site web actionnaires dédié et accompagnement digital

PARTENAIRES ET FOURNISSEURS

### Co-entreprendre

- 100 partenaires commerciaux, technologiques, conseil et intégrateurs locaux ou globaux
- Charte éthique
- Système d'alerte
- Achats responsables

SOCIÉTÉ CIVILE

### Contribuer

- Engagement annuel au Global Compact
- Recyclage & dons
- Programmes de soutien et d'éducation des jeunes filles et des femmes
- Engagement environnemental direct et indirect : changement climatique et vie terrestre







**The world is opening.**

Cross-pollenating new ideas, creating new possibilities across geographies, industries, and customers and partners. With every investment, old and new, opportunities for growth are blossoming. So what are you waiting for?

Axway will help turn what you already have into brilliant digital customer experiences. It's time to

# Open

Are you open?

# Everything

# Open new revenue without opening new branches

The beauty of open banking is that your data cross-pollinates to an entire ecosystem of related services, bringing your customers an experience that gives them greater control wherever and whenever they are. Same branch. Countless blooms.

**Are you open?**



# Axway et ses activités

---

<b>1.1</b>	Histoire d’Axway	18
<b>1.2</b>	Situation générale des marchés d’Axway	19
1.2.1	Axway sur le marché des logiciels d’infrastructure	19
1.2.2	Tendances observées sur les marchés d’Axway	20
1.2.3	Environnement concurrentiel	21
1.2.4	Clientèle et marchés cibles	22
<b>RFA 1.3</b>	Stratégie, activité et vision d’Axway	22
1.3.1	Stratégie d’Axway à travers la plateforme Amplify	22
1.3.2	Faits marquants et évolutions de l’exercice 2020	24
1.3.3	Prochaines priorités stratégiques et ambitions futures	24
<b>1.4</b>	Chiffres clés et commentaires sur les comptes consolidés 2020	26
1.4.1	Chiffres clés	26
1.4.2	Commentaires sur les comptes consolidés 2020	26
<b>1.5</b>	Commentaires sur les comptes annuels 2020 d’Axway Software SA	29
1.5.1	Compte de résultat	29
1.5.2	Bilan	29
<b>1.6</b>	Organigramme juridique simplifié au 31 décembre 2020	32
<b>1.7</b>	Organisation d’Axway	33
1.7.1	Structure permanente	33
1.7.2	Structures non permanentes : affaires et projets	34
<b>1.8</b>	Derniers changements opérés	34

---

Ce chapitre décrit l'histoire d'Axway et sa stratégie. Ces dernières années, l'accélération de l'adoption du *cloud* et des modèles *as a Service* par les grandes organisations a transformé l'environnement d'Axway. En 2020, la Société a poursuivi son adaptation aux nouveaux paradigmes de ses marchés et a franchi plusieurs étapes importantes pour devenir un *leader* dans le domaine de l'intégration hybride. Grâce à l'expertise de 1 888 collaborateurs à travers le monde, et d'importants investissements, Axway accompagne quotidiennement 11 000 clients et leurs écosystèmes digitaux dans la réussite de l'acheminement de leurs données critiques, en toute sécurité.

## 1.1 Histoire d'Axway

En 2021, Axway fête ses 20 ans ! Un anniversaire célébré avec l'ensemble des collaborateurs grâce au *Kick-Off* virtuel tenu en début d'année.

### 2001-2010 : Axway, filiale logicielle du Groupe Sopra

#### Filialisation et développement européen

La marque Axway est née en janvier 2001 à l'occasion de la filialisation de l'activité « logiciels d'infrastructure » du Groupe de service informatique Sopra (devenu Sopra Steria). L'objectif était alors de réunir, au sein d'une même société, différentes solutions d'infrastructure informatique exploitées par le Groupe, dont notamment le logiciel « Règles du Jeu » et les outils CFT et InterPel dans le domaine de la gestion des transferts de fichier (MFT – *Managed File Transfer*).

Entre 2001 et 2005, le nombre de clients d'Axway double pour atteindre 6 000 références. Avec l'acquisition de Viewlocity en Suède en 2002, la filiale franchit une nouvelle étape dans son développement international et dès 2005, Axway est installé dans la plupart des grands pays européens.

#### Développement nord-américain et leadership

La deuxième grande étape du développement d'Axway vise à aligner la présence géographique de l'entreprise à la réalité de ses marchés. Il s'agit alors de développer significativement la présence d'Axway aux États-Unis.

En 2005, les États-Unis représentent plus de 50 % du marché mondial des logiciels d'infrastructure et Axway n'y réalise alors que 4 % de son chiffre d'affaires annuel. À cette époque, Axway nourrit également l'ambition de devenir *leader* sur plusieurs sous-segments de son marché, notamment dans les secteurs du *Managed File Transfer* (MFT) et de l'intégration *Business-to-Business* (B2B).

Au moment de l'acquisition de Cyclone Commerce en 2006, la Direction Générale d'Axway s'installe aux États-Unis. Les acquisitions successives des activités B2B du Groupe Atos et de Tumbleweed en 2007 et 2008 renforcent pour leur part l'offre et le positionnement d'Axway chez les grands comptes, aussi bien américains qu'euro-péens.

En 2009, Axway atteint ses objectifs de développement en se positionnant comme *leader* auprès des principaux analystes de marché sur les segments du *Managed File Transfer* (MFT) et de l'intégration *Business-to-Business* (B2B). Parallèlement, la part du chiffre d'affaires réalisée outre-Atlantique passe de 4 % en 2005 à près de 30 % en 2009 et 42 % à fin 2020.

### Axway, figure de proue indépendante sur le marché du logiciel d'infrastructure depuis 2011

Le 14 juin 2011, par opération de scission-cotation, Axway devient une société indépendante cotée à la Bourse de Paris (AXW:PA). À la suite de cette opération, le Groupe Sopra Steria conserve une participation de 26,27 % dans la Société.

Grâce à un positionnement unique dans le domaine des échanges de données, Axway amorce dès 2012 la montée en puissance du digital dans son modèle d'affaires. Pour accompagner la transformation de ses clients et l'évolution des modes de consommation de la donnée, la Société relance le développement de son portefeuille de produits par les acquisitions successives des sociétés Vordel, Systar, Appcelerator, Syncplicity et Streamdata.io, entre 2012 et 2019.

Axway étend ainsi son expertise technologique aux domaines des API, de la collaboration autour du contenu (CSP), du Mobile et des *Analytics*. Dès lors, l'entreprise est en mesure de proposer à ses clients un ensemble de solutions logicielles capables de transformer leurs infrastructures informatiques existantes en des expériences digitales simples et fluides, porteuses de valeur pour chaque cas d'usage.

Fort d'un catalogue produits robuste et diversifié, Axway s'impose comme un *leader* indépendant sur le marché de l'intégration hybride grâce à sa plateforme Amplify qui s'appuie sur son offre de gestion complète du cycle de vie des API.

## Historique des acquisitions d'Axway

Date	Événement
Janvier 2001	Filialisation des activités de logiciels d'infrastructure du Groupe Sopra par création d'Axway
Avril 2002	Acquisition de la société Viewlocity (Suède)
Janvier 2006	Acquisition de la société Cyclone Commerce (États-Unis)
Février 2007	Acquisition des activités logicielles B2B du Groupe Atos (Allemagne)
Septembre 2008	Acquisition de la société Tumbleweed (États-Unis)
Juin 2011	Introduction en Bourse sur Euronext Paris
Novembre 2012	Acquisition de la société Vordel (Irlande)
Septembre 2013	Acquisition des actifs de la société SCI (Brésil)
Janvier 2014	Acquisition des actifs de la société Information Gateway (Australie)
Avril 2014	Acquisition de la société Systar (France)
Janvier 2016	Acquisition de la société Appcelerator (États-Unis)
Février 2017	Acquisition de la société Syncplicity (États-Unis)
Mars 2019	Acquisition de la société Streamdata.io (France)

## 1.2 Situation générale des marchés d'Axway

### 1.2.1 Axway sur le marché des logiciels d'infrastructure

Avec un chiffre d'affaires de 297,2 M€ en 2020, Axway est le 1<sup>er</sup> éditeur français de logiciels horizontaux <sup>(1)</sup>.

Le cabinet d'analyse Gartner estime que les dépenses mondiales en logiciels d'infrastructure s'élèveront à 274,9 Md\$ en 2021, en croissance moyenne de 11,5 % par an entre 2021 et 2024 <sup>(2)</sup>.

En tant qu'éditeur de logiciels, Axway est présent sur plusieurs sous-segments des logiciels d'infrastructure, notamment dans l'infrastructure applicative et le *middleware* qui devraient représenter un marché de 38,5 Md\$ en 2021 et regroupent des technologies telles que :

- la gestion des API ;

- la gestion des transferts de données (MFT) ;
- l'intégration B2B-EDI ;
- les plateformes d'intégration *as a Service* (iPaaS).

Axway opère également sur le marché des plateformes de collaboration autour du contenu (CSP – *Content Services Platform*) qui est un sous-segment du marché des logiciels applicatifs d'entreprise.

Pour 2021, Gartner estime la croissance des différents marchés technologiques sur lesquels Axway opère comme suit : Gestion des API + 28,9 %, iPaaS + 23,0 %, MFT + 6,9 %, Intégration B2B (-) 3,0 % <sup>(3)</sup>, *Content Services Platforms* + 7,0 % <sup>(2)</sup>.

(1) Source : Top 250 Syntec Numérique - EY 2020

(2) Gartner, Forecast : Enterprise Infrastructure Software, Worldwide, 2018-2024, 4Q20 Update, 22 décembre 2020. Voir l'avertissement p. 275.

(3) Gartner, Forecast : Enterprise Application Software, Worldwide, 2018-2024, 4Q20 Update, 22 décembre 2020. Voir l'avertissement p. 275.

## Situation générale des marchés d'Axway

Parallèlement à ses différentes expertises technologiques, Axway dispose d'une présence globale et se voit exposé aux dynamiques de différents marchés géographiques. La Société dispose d'implantations dans 17 pays et sur 5 continents.

Pour 2021, Gartner estime la croissance des applications d'infrastructure et de *middleware* dans les régions où Axway opère comme suit : Amérique du Nord + 6,3 %, Amérique latine + 13,0 %, Europe de l'Ouest + 9,5 % et Asie/Pacifique + 7,2 %.

Cette présence multi-locale, soutenue par un large réseau de partenaires technologiques et de distributeurs, permet aux solutions d'Axway d'être utilisées dans plus de 100 pays. L'entreprise est ainsi en mesure d'accompagner les plus grandes organisations dans tous leurs projets transnationaux.

Les logiciels d'infrastructure sont opérés dans des environnements *cloud*, hybrides ou *on-premise*. Historiquement, Axway distribue ses solutions sous forme de Licences perpétuelles dites *on-premise*. Depuis 2015, la Société propose également ses solutions à travers des contrats de Souscription dits *As-a-service*. Pour être en mesure de proposer ces offres en Souscription, Axway a recours à des modèles technologiques *cloud* et/ou hybrides.

Ces tendances poussent les marchés de l'infrastructure et de l'intégration à poursuivre leur évolution :

- les exigences ne cessent de croître, tant sur le plan de la disponibilité des informations sur tous les terminaux, qu'en matière de sécurité des connexions et des données. Les écosystèmes informatiques continuent à se développer et les entreprises sont toujours plus nombreuses à coopérer grâce à des solutions collaboratives ;

- tandis qu'un volume croissant de projets transite par le *cloud*, les sociétés doivent prendre en compte plusieurs décennies d'infrastructure informatique et de systèmes historiques qui doivent continuer à être exploités pour répondre aux besoins à court terme et aux impératifs économiques.

Les entreprises se tournent donc naturellement vers les plateformes d'intégration hybride pour faciliter leur transformation digitale.

D'après Gartner « du fait de sa pertinence stratégique à long terme, la gestion complète du cycle de vie des API, continue à représenter une pierre angulaire du développement axé sur la transformation digitale et de la croissance des revenus liés à l'intégration *middleware*. » <sup>(1)</sup>

Axway a construit sa plateforme d'intégration hybride autour de sa solution de gestion des API, reconnue comme l'une des meilleures du marché. En août 2020, Axway a été positionné comme leader dans The Forrester Wave™ : API Management Solutions, Q3 2020. Ce positionnement a été confirmé en septembre 2020, lorsque Axway a été reconnu comme leader dans le Magic Quadrant de Gartner pour son offre de gestion complète du cycle de vie des API <sup>(2)</sup>.

Axway a pour ambition de pérenniser sa place de *leader* sur le marché et continue d'investir en vue d'atteindre cet objectif.

## 1.2.2 Tendances observées sur les marchés d'Axway

Les tendances identifiées les années précédentes se sont confirmées en 2020 et devraient se poursuivre dans un avenir proche. L'émergence de services et d'applications *cloud*, dans des secteurs tels que la banque, la logistique ou la santé, met la pression sur les *leaders*, qui accélèrent leurs innovations pour défendre leur position et continuer leur développement.

Dans les faits, soit les grandes entreprises disposant de systèmes d'information complexes s'inscrivent proactivement dans la quête de nouvelles opportunités générées par l'évolution des technologies digitales, soit leur écosystème (clients, partenaires, fournisseurs) les y contraint.

Les grands leviers d'évolution technologique du marché des logiciels d'infrastructure s'articulent aujourd'hui autour :

- 1 **Du *cloud* et du *cloud hybride*** : d'ici 2023, les dépenses liées au *cloud* représenteront 56 % des dépenses totales des entreprises en matière de logiciels applicatifs, contre

44 % en 2018 <sup>(3)</sup>. Le *cloud* n'est plus un simple dispositif de déploiement des solutions d'entreprises, c'est une source de nouveaux services, adaptables et modulables, pouvant être intégrés rapidement pour optimiser l'efficacité opérationnelle et générer de nouvelles opportunités commerciales ;

- 2 **Des plateformes *No-Code* et *Low-Code*** : pour accélérer la vitesse à laquelle des entreprises performantes exécutent leur stratégie, il est nécessaire de tirer parti des compétences de chacun des collaborateurs. Qu'il s'agisse de ressources techniques ou non, les plateformes *No-Code* et *Low-Code* permettent d'accélérer l'innovation sans se soucier de l'infrastructure complexe de l'entreprise, grâce à une expérience intuitive et une utilisation simple, qui dynamise la productivité globale ;

(1) Gartner, Market Share Analysis : Full Life Cycle API Management, Worldwide, 2019, Bindi Bhullar, Fabrizio Biscotti, Akash Jain, Satyam, Mark O'Neill, Paolo Malinverno, 27 juillet 2020. Voir l'avertissement p. 275.

(2) Gartner 2020 Magic Quadrant for Full Life Cycle API Management, Paolo Malinverno, Kimihiko Iijima, Mark O'Neill, John Santoro, Shameen Pillai, Akash Jain, 22 septembre 2020. Voir l'avertissement p. 275.

(3) Gartner, Forecast Analysis : Public Cloud Services, Worldwide, 14 novembre 2019. Voir l'avertissement p. 275.

- 3 **De l'edge computing** : les utilisateurs finaux privilégient la connectivité, la réactivité et le confort d'utilisation des applications sur tous leurs terminaux : mobiles, objets connectés et IoT (par exemple, les automobiles). De telles expériences ne sont possibles qu'en rapprochant du client l'exécution des applications et les services de données. Cela se fait par le biais du *cloud*, des micro-services, des API et du routage intelligent du trafic ;
- 4 **Du DevOps** : la réactivité aux besoins et aux demandes des clients permet d'augmenter de valeur ajoutée fournie. Les pratiques DevOps offrent une plus grande réactivité face aux demandes des clients grâce aux principes d'intégration et de livraison en continu (*continuous integration / continuous delivery*) qui permettent des mises à jour fonctionnelles plus rapides et des taux d'erreur plus faibles. Par conséquent, les entreprises qui maîtrisent le mieux les pratiques DevOps captent une large part de la valeur ajoutée fournie aux clients en accélérant création de valeur et tolérance aux pannes ;
- 5 **Des écosystèmes** : les entreprises ne sont pas des entités isolées. Elles interagissent avec des partenaires, des chaînes d'approvisionnement et des fournisseurs de services. Du fait de la pandémie de COVID-19, la transformation digitale mondiale s'accélère à un rythme encore plus rapide que prévu. Les collaborateurs, partenaires et clients

des entreprises sont souvent distants et digitaux. Les différentes industries se transforment pour faire face à cette accélération de la digitalisation. Les secteurs de la banque, de la finance, de la santé, de la distribution, de la logistique ou encore de l'entreposage ont dû accélérer leur stratégie digitale pour ne pas être disruptés. Un des éléments essentiels d'une stratégie digitale efficace consiste à sélectionner et à intégrer les bons partenaires pour permettre l'innovation et la maximisation de la valeur ajoutée pour le client. L'écosystème d'une entreprise, sa santé et sa capacité d'adaptation deviennent ainsi des indicateurs de réussite globale.

Conscientes de ces évolutions, les grandes organisations sont à la recherche d'approches au meilleur état de l'art, basées sur des plateformes digitales capables d'optimiser l'accès aux données, d'en extraire la valeur, de fournir des schémas d'interaction souples et agiles, d'impliquer les écosystèmes et de développer des applications uniques, créatrices de valeur pour leurs métiers.

Si, de nos jours, toutes les grandes organisations disposent d'une stratégie digitale, seule une minorité d'entre elles atteignent leurs objectifs de déploiement et profitent pleinement de la valeur intrinsèque de leurs données.

1

## 1.2.3 Environnement concurrentiel

Fort de sa vaste gamme de solutions, Axway opère sur de multiples marchés parmi une concurrence variée. Début 2021, l'environnement concurrentiel d'Axway peut être synthétisé comme suit :

- **De grands acteurs généralistes** couvrant un spectre très large sur le marché global des systèmes d'information : Amazon, Google, IBM-RedHat, Microsoft, SAP, Oracle, Salesforce ou encore Broadcom-CA Technologies.

Ces grands noms, dont les expertises les plus reconnues vont du système d'exploitation aux services *cloud* public et privé, en passant par les moteurs de recherche ou les ERP, disposent tous de capacités sur certains des marchés du logiciel d'infrastructure ou de l'intégration. Que leur expertise de l'infrastructure informatique soit le fruit de développements internes ou d'acquisitions, ils peuvent proposer des offres standardisées, capables de répondre à des besoins d'intégration basiques.

La valeur ajoutée d'Axway face à ces acteurs s'illustre à travers une expertise historique et des solutions spécialisées, couvrant un ensemble de technologies clés dans l'élaboration de solutions d'infrastructure informatique. Grâce aux fonctionnalités avancées des produits Axway, l'entreprise est capable de couvrir tous les scénarios d'intégration complexes auxquels une grande organisation peut être confrontée, en particulier ceux qui reposent sur des infrastructures historiques, basées sur des fichiers.

Axway se différencie également par sa position d'éditeur indépendant, agnostique en matière de technologie, guidant,

sans jamais contraindre, ses clients dans le choix des meilleures solutions d'infrastructure. Cette démarche est matérialisée par les capacités de la plateforme Amplify, qui permet de faire interagir toutes les données d'un écosystème informatique, *on-premise* et/ou dans le *cloud*, depuis tous les terminaux et à travers des centaines d'applications ;

- **Des spécialistes de l'infrastructure et de l'intégration** : Dell Boomi, Jitterbit, Software AG, Tibco, Progress, Mulesoft (détenu par Salesforce), Apigee (détenu par Google), Talend et Informatica.

Qu'il s'agisse d'acteurs *cloud-natives*, d'acteurs historiques ou de filiales spécialisées de grands acteurs généralistes, ces entreprises voient leurs expertises et technologies respectives converger vers de nouveaux marchés communs.

Axway s'illustre parmi les spécialistes de l'intégration grâce à 20 années d'investissements continus dans les métiers de l'échange de données. Spécialiste historique du *Managed File Transfer* (MFT) et de l'intégration B2B-EDI, la Société a, en 20 ans d'existence, réalisé 11 acquisitions stratégiques pour construire l'un des portefeuilles d'offres les plus complets du marché.

Grâce à sa plateforme Amplify, Axway offre aujourd'hui à ses clients un ensemble de solutions logicielles capables de transformer les infrastructures informatiques existantes en des expériences digitales simples et fluides, porteuses de valeur pour chaque cas d'usage.

## 1.2.4 Clientèle et marchés cibles

Les offres d'Axway s'adressent à toutes les grandes organisations disposant de systèmes d'information complexes.

Si par nature Axway offre des solutions logicielles horizontales, capables de répondre aux besoins de tous types de clients indépendamment de leur secteur d'activité, l'entreprise dispose également d'un portefeuille de solutions spécialisées pour les besoins particuliers de certaines industries.

Les clients d'Axway – institutions financières, acteurs majeurs de l'industrie, de la distribution, de la santé ou encore du secteur public – bénéficient d'une expertise indépendante pour les accompagner dans leurs choix stratégiques de solutions d'infrastructure informatique.

Chaque jour, les solutions d'Axway permettent à 11 000 clients dans le monde de transformer leurs métiers et leurs industries afin de relever les nouveaux défis de l'ère digitale.



Dans le domaine des **Services Financiers**, les solutions d'Axway permettent une gestion optimisée des flux de données critiques aux opérations des banques et de leurs clients, des marchés financiers et des régulateurs. Parallèlement, le portefeuille de produits spécialisés d'Axway inclut des solutions dédiées aux métiers de la comptabilité et à l'intégration des flux de paiement.



Dans l'**Industrie** de pointe, les solutions Axway sont au cœur des métiers et permettent, grâce à l'analyse des données en temps réel, une visibilité de bout en bout sur les **chaînes logistiques**. L'expertise d'Axway permet de limiter les coûts grâce à des outils d'automatisation et des infrastructures agiles. L'entreprise bénéficie notamment d'une connaissance approfondie des **chaînes d'approvisionnement** du secteur de la **Santé** et de l'industrie **Automobile**.



Dans la **Distribution**, l'expertise d'Axway s'étend des solutions de gestion des stocks ou des points de vente aux applications orientées vers le client, maximisant ainsi l'exploitation des données pour en faire un actif porteur de valeur.



Dans le **Secteur Public**, les administrations sécurisent, modernisent et adaptent leurs infrastructures pour permettre un ensemble de services digitaux grâce aux produits d'Axway. De l'échange sécurisé à la gouvernance de flux de données stratégiques *Ground-to-Cloud*, les produits d'Axway permettent de transmettre les données critiques aux personnes qui en ont besoin, quand et où elles le souhaitent. Axway simplifie les démarches administratives, rationalise la gestion des données et les coûts, sécurise les échanges et autorise les cas d'usage critiques comme, par exemple, la vérification des identités.



Dans le monde des **Transports** et de la **Logistique**, les solutions d'Axway simplifient la connexion, l'échange de données, la visibilité et les autorisations associées au transport de marchandises, en toute transparence et dans le monde entier.

## 1.3 Stratégie, activité et vision d'Axway

RFA

### 1.3.1 Stratégie d'Axway à travers la plateforme Amplify

En tant qu'éditeur de logiciels et acteur majeur de la transformation digitale, Axway accompagne la modernisation des infrastructures informatiques de ses clients en transférant, intégrant ou exposant leurs données stratégiques de manière sécurisée.

Les différents domaines d'expertise technologique d'Axway convergent pour connecter personnes, terminaux, entreprises et écosystèmes grâce à des solutions logicielles capables de transformer les infrastructures informatiques existantes en des expériences digitales simples et fluides, porteuses de valeur pour chaque cas d'usage.

Pour être en mesure d'offrir à ses clients une expérience digitale unique, capable d'adresser tous les scénarios d'intégrations que peut rencontrer une grande entreprise à travers à un catalogue unifié de produits et de services, Axway œuvre depuis 2016 à la construction de la plateforme Amplify.

Disponible depuis le 2<sup>e</sup> trimestre 2019, la plateforme Amplify réunit l'ensemble des acteurs de l'écosystème informatique d'une grande organisation autour d'un ensemble d'outils communs. Les équipes en charge des applications et de leur intégration, les développeurs, les opérateurs, les architectes ou les administrateurs, au sein même de l'entreprise ou chez un de ses partenaires, utilisent Amplify pour faire de l'exploitation des données un avantage concurrentiel.



À travers l'ensemble de solutions et de services prêts à l'utilisation qu'offre la plateforme Amplify, l'expertise d'Axway s'illustre dans les domaines suivants :

- **Intégration d'applications** : Amplify permet par exemple d'accéder à un ensemble de scénarios d'intégration préconstruits via des capacités IPaaS ;
- **Gestion des API** : Amplify associe des fonctionnalités de gestion des API et de gouvernance des micro-services pour rationaliser la gestion, l'analyse et l'expansion des services digitaux ;
- **Gestion des transferts de fichiers (MFT)** : Amplify permet de gérer les flux de données critiques les plus volumineux de manière flexible et sécurisée ;

- **Intégration B2B-EDI** : Amplify permet d'orchestrer les interactions commerciales sur toutes les chaînes de valeur au sein de l'entreprise ;
- **Collaboration autour du contenu (CSP)** : Amplify permet d'échanger et de synchroniser des fichiers d'entreprises simplement en respectant toutes les exigences en matière de sécurité des données ;
- **Intégration mobile** : Amplify a été conçue pour offrir la souplesse nécessaire à la montée en puissance de la demande mobile, grâce à des offres allant des solutions managées au contrôle complet des données en temps réel.

1

### Amplify permet tous les échanges, en toute sécurité



### L'écosystème Amplify

La plateforme Amplify, capable de faire évoluer les solutions d'infrastructures existantes des plus grandes organisations, s'accommode aussi bien d'architectures *cloud*, qu'hybrides ou *on-premise*. Ses différents composants sont distribués en Souscription ou sous forme de Licence pour répondre aux enjeux de tous types de clients.

En plus des fonctionnalités technologiques décrites précédemment, la plateforme Amplify offre de nombreux atouts à forte valeur ajoutée :

- **Agilité** : plan de gestion unique permettant de contrôler toutes les passerelles fournisseurs de l'écosystème, offrant une visibilité et une traçabilité automatisée des flux de transactions ;
- **Flexibilité** : visibilité et gouvernance en mode « mains libres », intégration avec les infrastructures et passerelles Axway et non-Axway ;
- **Efficacité** : automatisation qui permet la gestion et le maintien de l'intégrité du catalogue ainsi que la suppression des longues interventions manuelles ;

- **Réduction des risques** : plateforme ouverte et sécurisée, basée sur les événements, permettant d'automatiser les processus et de les intégrer à l'existant, créant ainsi une gouvernance productive qui accélère l'activité.

Les produits et services de la plateforme Amplify constituent des leviers de croissance majeurs pour Axway dans les années à venir. La montée en puissance d'Amplify permet à Axway d'accélérer l'évolution de son activité vers les offres en Souscription. Cette transformation offre à l'entreprise la pérennité d'un modèle plus croissant, plus profitable et permettant une meilleure visibilité à moyen terme.

### Propriété intellectuelle et brevets

Au 31 décembre 2020, Axway disposait de 64 brevets déposés (*Issued and/or Published*) sur ses technologies et solutions.

Ces brevets sont essentiellement déposés aux États-Unis, sur le segment de marché de la sécurisation et de l'intégrité des échanges de données. Il n'existe aucune dépendance particulière de l'activité globale d'Axway vis-à-vis d'un brevet particulier ou d'une technologie.

## 1.3.2 Faits marquants et évolutions de l'exercice 2020

En 2020, dans un contexte de pandémie mondiale, Axway a finalisé son plan de transformation à trois ans, lancé en 2018, et qui avait pour objectif de devenir un leader sur le marché des plateformes d'intégration hybride. En environnement fortement perturbé, la Société a continué à réorienter son modèle d'affaires vers les offres en Souscription afin de répondre toujours plus efficacement aux besoins de ses 11 000 clients.

Dès la mi-mars 2020, Axway a mis en œuvre un plan d'action pour faire face à la crise mondiale liée à la pandémie de COVID-19. La Société a veillé au strict respect des réglementations et recommandations locales dans chacun des pays dans lesquels elle est implantée et s'est assurée de sa capacité à continuer à fournir les solutions et services critiques nécessaires à ses clients.

Les mesures mises en place ont consisté en :

- la création d'un comité chargé du suivi de l'évolution de la situation sanitaire et économique, capable de prendre des décisions immédiates ;
- la mise en place d'un mode de travail à distance adapté et sécurisé pour l'ensemble des collaborateurs ;
- une attention particulière portée à la gestion de la trésorerie et à la situation financière de la Société.

Grâce à la culture internationale d'Axway et aux solutions de collaboration à distance que développe la Société, le passage rapide de l'ensemble des effectifs en télétravail a pu s'effectuer dans de bonnes conditions, en maintenant les équipes pleinement opérationnelles.

Tout en répondant à la dégradation de l'environnement économique et en poursuivant son développement stratégique, la priorité d'Axway est restée la protection de

toutes ses parties prenantes : Collaborateurs, Clients et Actionnaires.

C'est dans ce contexte qu'au début du mois d'avril 2020, le Conseil d'administration de la Société a décidé de proposer à l'Assemblée Générale des actionnaires de ne pas distribuer de dividendes au titre de l'exercice 2019.

Sur le plan opérationnel, Axway a rapidement fait évoluer ses pratiques commerciales, son approche marketing, et ses modalités d'engagement auprès des clients pour minimiser l'impact des restrictions qu'a imposées la pandémie. Du fait des limitations de déplacement et de l'impossibilité de réunir les différentes parties prenantes du marché, les événements commerciaux qui rythment habituellement l'année ont été tenus virtuellement.

Si les événements digitalisés se sont montrés particulièrement efficaces dans la reconstitution du carnet d'affaires, d'abord impacté par le caractère soudain de la crise, la résilience du nouveau modèle d'affaires et la robustesse du portefeuille clients d'Axway ont permis de maintenir une croissance organique du chiffre d'affaires sur l'exercice. Grâce à une gestion active, Axway a également dépassé son objectif de rentabilité en améliorant sa marge opérationnelle d'activité de 19 % en 2020.

En plus de ces développements, durant l'année, la Société a recruté 247 nouveaux collaborateurs dans le monde et a accueilli deux nouveaux membres clés dans son équipe de Direction. Rahim Bhatia et Mark Fairbrother ont ainsi rejoint l'entreprise en qualités respectives d'EVP *Product Management* et d'EVP Recherche & Développement avec pour missions d'établir la feuille de route et d'assurer le développement du portefeuille de produits d'Axway.

## 1.3.3 Prochaines priorités stratégiques et ambitions futures

Depuis 2001, Axway est reconnu comme un acteur majeur sur le marché des logiciels d'infrastructure et des solutions d'intégration. Pour transformer les données de ses clients en un actif différenciant, Axway offre un ensemble de solutions innovantes et flexibles, garantissant des retombées opérationnelles rapides.

### Succès de la transformation et nouveau modèle d'affaires

Après plusieurs années de travail et d'importants investissements, Axway a construit son offre Amplify en capitalisant sur les capacités éprouvées de sa plateforme de gestion des API, enrichie d'un puissant outil d'intégration, d'un support dédié aux structures organisationnelles les plus complexes et de solutions d'intégration MFT et B2B de premier rang.

Grâce à cette approche ciblée, basée sur les API, Axway est aujourd'hui considéré comme un leader sur le marché de l'intégration hybride. Cette expertise différenciante est au cœur de la stratégie d'Axway et sera un moteur de croissance important dans le prochain chapitre de son histoire.

L'évolution du modèle d'affaires de la Société a été confirmée par la forte hausse des contrats en Souscription sur l'exercice. Ces derniers ont représenté 79 % des signatures contre 50 % sur l'année précédente.

Affichant un niveau de satisfaction jusqu'alors jamais atteint, les clients ont continué à faire confiance à Axway pour moderniser leurs systèmes et accélérer leur transformation digitale malgré l'environnement incertain.

La campagne « *Open Everything* » s'est révélée efficace dans l'alimentation du carnet d'affaires et l'image de marque d'Axway a été renforcée par la reconnaissance de son statut de leader mondial et de son expertise dans la gestion des API par les cabinets d'étude les plus influents du marché.

## Le développement des talents, un facteur de performance et de création de valeur

À l'heure où l'innovation et le succès des clients constituent deux des principaux défis d'Axway, les collaborateurs et collaboratrices de la Société sont ses principales ressources. Le développement des compétences, le recrutement des meilleurs talents et la valeur créée par chacun revêtent donc un intérêt stratégique majeur pour l'entreprise.

Comme sur l'exercice précédent, en 2021, Axway s'attachera à améliorer l'engagement de ses collaborateurs et à renforcer sa réputation de recruteur. La Société a pour ambition de continuer à attirer, développer, mobiliser et fidéliser les meilleurs talents.

## Objectifs 2021 & Perspectives

Pour 2021, l'objectif d'Axway est d'atteindre une croissance organique de son chiffre d'affaires comprise entre 2 et 4 %. L'entreprise vise également une amélioration de sa rentabilité avec un taux de marge opérationnelle d'activité compris entre 11 et 13 % du chiffre d'affaires.

À moyen terme, Axway a pour ambitions :

- d'atteindre un chiffre d'affaires de 500 M€ grâce à une croissance organique des ventes et à des acquisitions ;
- de revenir à des taux de marge opérationnelle d'activité supérieurs à 15 %, pour progressivement se diriger vers 20 % ;
- de faire progresser le bénéfice par action pour l'établir au-dessus de 1 €.

La Société détaillera son plan stratégique 2021-2023 à l'occasion de son premier *Capital Market Meeting*, prévu avant la fin du premier semestre 2021.

## 1.4 Chiffres clés et commentaires sur les comptes consolidés 2020

### 1.4.1 Chiffres clés

(en millions d'euros)	2020	2019	2018
Chiffre d'affaires	297,2	300,0	283,8
Excédent brut d'exploitation	43,7	38,7	33,2
Résultat opérationnel d'activité	30,8	25,9	31,9
En % du CA	10,4 %	8,6 %	11,2 %
Résultat opérationnel courant	17,6	14,6	22,5
En % du CA	5,9 %	4,9 %	7,9 %
Résultat opérationnel	17,6	14,3	18,3
En % du CA	5,9 %	4,8 %	6,4 %
Résultat net – part du Groupe	8,5	5,4	11,0
En % du CA	2,9 %	1,8 %	3,9 %
Nombre d'actions au 31 décembre	21 351 066	21 225 381	21 225 381
Résultat de base par action (en euros)	0,40	0,25	0,52
Résultat dilué par action (en euros)	0,38	0,24	0,51
Dividende net par action (en euros)	0,40 <sup>(1)</sup>	-	0,40
Trésorerie et équivalents de trésorerie	16,2	21,1	35,8
Total actif	559,3	568,8	553,8
Total actif non courant	422,9	442,7	422,7
Produits constatés d'avances (Part à moins d'un an)	54,7	60,6	75,2
Capitaux propres – part du Groupe	355,5	362,6	362,7
Endettement (trésorerie) net	24,0	21,6	10,2
Effectifs au 31 décembre	1 888	1 885	1 848

(1) La distribution d'un dividende de 0,40 € par action sera soumise au vote des actionnaires lors de l'Assemblée Générale prévue le 25 mai 2021.

### 1.4.2 Commentaires sur les comptes consolidés 2020

#### Performance opérationnelle et activité en 2020

En 2020, Axway a réalisé un chiffre d'affaires de 297,2 M€, en croissance de 0,5 % organiquement et en recul de 0,9 % au total.

Alors que le périmètre de consolidation n'a pas évolué sur l'année, l'impact des variations de devises a été négatif à hauteur de 4,1 M€ sur le chiffre d'affaires, principalement du fait de la dépréciation du dollar américain et du réal brésilien par rapport à l'euro.

Le résultat opérationnel d'activité a atteint 30,8 M€, soit 10,4 % du chiffre d'affaires, contre 8,6 % en 2019.

Le résultat opérationnel courant et le résultat opérationnel se sont tous les deux élevés à 17,6 M€ sur l'exercice, soit 5,9 % du chiffre d'affaires. Ils intègrent une charge de 8,2 M€ de dotations aux amortissements des actifs incorporels affectés et une charge de 5,1 M€, sans incidence sur les liquidités, liée aux stocks options et assimilés.

Le résultat net d'Axway a été de 8,5 M€ sur l'année, soit 2,9 % du chiffre d'affaires, en augmentation de 57 % par rapport à 2019.

Enfin, le résultat de base par action a atteint 0,40 € en 2020, contre 0,25 € en 2019.

## Chiffre d'affaires par type d'activité

(en millions d'euros)	2020	2019 Retraité*	2019 Publié	Croissance Totale	Croissance Organique
Licences	25,8	52,2	52,8	- 51,2 %	- 50,6 %
Souscription	97,3	58,7	59,6	+ 63,2 %	+ 65,8 %
Maintenance	138,2	144,7	146,7	- 5,8 %	- 4,5 %
Services	36,0	40,2	40,8	- 11,9 %	- 10,6 %
<b>Axway Software</b>	<b>297,2</b>	<b>295,8</b>	<b>300,0</b>	<b>- 0,9 %</b>	<b>+ 0,5 %</b>

\* Chiffre d'affaires à périmètre et taux de change 2020

Le chiffre d'affaires **Licences** a atteint 25,8 M€ en 2020 (soit 9 % du chiffre d'affaires total), en décroissance organique de 50,6 %. Comme prévu et annoncé précédemment, l'activité est restée sous pression tout au long de l'exercice. Alors que depuis plus de 24 mois la tendance de marché a été très favorable aux modèles en Souscription, la pandémie de COVID-19 et la visibilité extrêmement réduite qu'elle a engendrée, ont accéléré l'adoption des modes de contractualisation les plus flexibles par les clients.

Pour la deuxième année consécutive, l'activité **Souscription** a été en très forte hausse. Le chiffre d'affaires a progressé organiquement de 65,8 % en 2020 pour atteindre 97,3 M€. La croissance totale a été de 63,2 %. Représentant désormais un tiers du chiffre d'affaires de la Société, l'activité a, comme anticipé, été le principal relais de croissance d'Axway sur la période. Malgré le contexte de marché difficile, la base de clients d'Axway, développée et robuste, s'est largement appuyée sur l'agilité des solutions de la Société pour continuer à accélérer sa transformation digitale.

Sur l'année 2020, la valeur annuelle (ACV) des nouveaux contrats de Souscription signés a atteint 31,9 M€, en augmentation de 79,7 % par rapport à l'exercice précédent. Alors qu'Axway jouit de sa position de leader sur le marché de la gestion complète du cycle de vie des API, la Société a fait de son offre Amplify la solution privilégiée pour bénéficier de l'intégration hybride. Cette tendance s'est notamment matérialisée par la signature de deux grandes affaires sur

l'offre API d'Amplify, d'une valeur de plusieurs millions d'euros chacune, auprès de clients existants.

Sur l'année, l'Indicateur de suivi des signatures a progressé de 15,2 %, tandis que l'Indicateur de suivi des signatures net, ajusté de l'attrition de l'activité Maintenance, a augmenté de 10,2 %.

Le chiffre d'affaires de l'activité **Maintenance** a atteint 138,2 M€ en 2020, soit 46 % du chiffre d'affaires total. La décroissance organique de l'activité a été limitée à 4,5 % d'une année à l'autre. Sur l'exercice, l'accélération dans l'adoption par les clients des modèles contractuels les plus flexibles a entraîné une migration de la valeur de certaines prestations de Maintenance vers la ligne de chiffre d'affaires Souscription.

La part récurrente du chiffre d'affaires d'Axway, qui comprend les activités Souscription et Maintenance, a représenté 79 % du chiffre d'affaires 2020, soit 235,5 M€. Cela inclut 44,3 M€ de revenus « *upfront* », reconnus à l'occasion de la signature de contrats de souscription.

L'activité **Services** a vu son chiffre d'affaires reculer de 10,6 % organiquement en 2020 pour atteindre 36,0 M€ (12 % du chiffre d'affaires total). Directement impactée par les restrictions de déplacement imposées par la crise sanitaire dans certaines régions où les prestations sont réalisées sur site, chez les clients, l'activité a cependant été en légère croissance aux USA où les services à distance sont une pratique courante.

## Chiffre d'affaires par zone géographique

(en millions d'euros)	2020	2019 Retraité*	2019 Publié	Croissance Totale	Croissance Organique
France	93,5	86,4	86,4	+ 8,2 %	+ 8,2 %
Reste de l'Europe	62,3	67,1	67,3	- 7,3 %	- 7,1 %
Amériques	125,3	126,2	129,8	- 3,5 %	- 0,7 %
Asie / Pacifique	16,1	16,1	16,5	- 2,3 %	+ 0,3 %
<b>Axway Software</b>	<b>297,2</b>	<b>295,8</b>	<b>300,0</b>	<b>- 0,9 %</b>	<b>+ 0,5 %</b>

\* Chiffre d'affaires à périmètre et taux de change 2020.

La **France** a réalisé un chiffre d'affaires de 93,5 M€ (32 % du chiffre d'affaires total) en 2020, en croissance organique de 8,2 %. La forte baisse des ventes de licences a été largement compensée par la croissance exponentielle de l'activité Souscription qui a progressé de plus de 264 % sur l'année. Cette excellente performance a été rendu possible par la signature de 5 contrats de souscription de valeur unitaire supérieure à un million d'euros sur l'année.

Avec un chiffre d'affaires de 62,3 M€ (21 % du chiffre d'affaires total), la zone **Reste de l'Europe** a connu une décroissance organique de 7,1 % en 2020. Dans tous les pays de la région, la très bonne dynamique de l'activité Souscription (+75,8 %) n'a pas suffi à stabiliser le chiffre d'affaires annuel. Axway a été impacté par la paralysie de plusieurs secteurs clés de l'économie dont certains grands clients sont des acteurs majeurs. Plus positivement, en 2020, la Société a repris position au Royaume-Uni grâce à la constitution d'une

Chiffres clés et commentaires sur les comptes consolidés 2020

nouvelle équipe qui a été à l'origine de plusieurs signatures clés face à des concurrents directs sur le marché des API.

Les **Amériques** (USA & Amérique Latine) ont généré un chiffre d'affaires de 125,3 M€ (42 % du chiffre d'affaires total) en 2020, quasiment stable organiquement par rapport à 2019 (-0,7 %). Bien que les ventes de licences aient diminué dans la région sur l'année, elles ont mieux résisté que dans le reste du

monde. Comme dans les autres zones géographiques, l'activité Souscription a été la plus dynamique sur la période.

En **Asie/Pacifique**, Axway a réalisé un chiffre d'affaires annuel de 16,1 M€ (5 % du chiffre d'affaires total) en croissance organique de 0,3 %. En dépit d'importantes disparités dans le niveau d'activité sur les différents trimestres, les ventes se sont finalement légèrement améliorées sur l'année.

## Comparaison des exercices clos au 31 décembre 2020, 2019 et 2018

(en millions d'euros)	2020	2019	2018
<b>Chiffres d'affaires</b>	<b>297,2</b>	<b>300,0</b>	<b>283,8</b>
<i>dont Licences</i>	25,8	52,8	56,5
<i>dont Souscription</i>	97,3	59,6	40,3
<i>dont Maintenance</i>	138,2	146,7	142,8
<b>Sous-total Licences, Souscription et Maintenance</b>	<b>261,3</b>	<b>259,1</b>	<b>239,7</b>
Services	36,0	40,8	44,2
<b>Coût des ventes</b>	<b>87,6</b>	<b>88,4</b>	<b>84,2</b>
<i>dont Licences et Maintenance</i>	24,9	23,4	23,1
<i>dont Souscription</i>	28,3	26,7	21,7
<i>dont Services</i>	34,4	38,3	39,4
<b>Marge brute</b>	<b>209,7</b>	<b>211,5</b>	<b>199,7</b>
<i>en % du CA</i>	70,5 %	70,5 %	70,3 %
<b>Charges opérationnelles</b>	<b>178,8</b>	<b>185,6</b>	<b>167,8</b>
<i>dont Frais commerciaux</i>	92,9	99,1	83,3
<i>dont Frais de Recherche et Développement</i>	60,4	61,3	58,0
<i>dont Frais généraux</i>	25,5	25,1	26,4
<b>Résultat opérationnel d'activité</b>	<b>30,8</b>	<b>25,9</b>	<b>31,9</b>
<i>en % du CA</i>	10,4 %	8,6 %	11,2 %

## Coûts des ventes et marge brute

Dans un contexte de crise sanitaire et économique et dans une phase de transformation de son modèle d'affaires, la Société s'est montrée particulièrement agile et a su adapter son organisation et ses ressources. Les coûts des ventes ont été en retrait de 1,0 %, soit une évolution cohérente avec la baisse du chiffre d'affaires de 0,9 %.

Ainsi, la marge brute totale s'est stabilisée à 70,5 % du chiffre d'affaires en 2020.

La marge brute des activités Licences et Maintenance a baissé et s'est établie à 84,8 % comparée à 88,3 % en 2019. Cette dégradation s'explique par l'important recul des revenus Licences et Maintenance (-17,8 %) au cours de l'exercice.

La marge brute de l'activité Souscription s'est de nouveau bonifiée passant de 46,2 % en 2018, à 55,2 % en 2019 pour finalement atteindre 70,9 % en 2020. En valeur absolue, la marge de l'activité Souscription a atteint 69,0 M€, soit une progression de 100 % par rapport à l'année précédente. La

marge brute a pleinement bénéficié de la croissance des revenus de Souscription qui ont augmenté de 37,7 M€ quand sur la même période les charges n'ont augmenté que de 1,5 M€.

L'activité Services montre une dégradation de sa marge brute qui s'explique essentiellement par la baisse du revenu de 11,9 %. Les charges ont été maîtrisées (-10,1 %) principalement au niveau des salaires (-2,2 M€), des frais de déplacement (-0,9 M€) et de la sous-traitance (-0,8 M€). Ainsi, en 2020, la marge brute de l'activité Services a été de 4,3 % contre 6,1 % en 2019.

## Charges opérationnelles

Le Résultat opérationnel d'activité a atteint 30,8 M€, soit 10,4 % du chiffre d'affaires, contre 8,6 % en 2019. Cette bonification de 4,9 M€ résulte de la résilience du modèle d'affaires de la Société et de la capacité de cette dernière à adapter son organisation à un contexte inédit. Le Groupe a aussi su réaliser des économies sur ses charges opérationnelles.

Les charges opérationnelles ont baissé de 3,6 % par rapport à 2019. Ceci s'explique par la diminution des frais commerciaux (-6,3 %) et des frais de recherche et développement (-1,5 %).

En 2020, les frais commerciaux ont représenté 92,9 M€ soit 31,2 % du chiffre d'affaires, contre 99,1 M€ soit 33,1 % du chiffre d'affaires en 2019. Cette contraction des coûts s'explique principalement par une baisse des frais de déplacements et de l'activité marketing, du fait notamment, de la virtualisation ou de l'annulation d'événements et de roadshows dans le contexte de la crise sanitaire.

En 2020, les investissements en matière de recherche et développement sont restés soutenus mais maîtrisés avec des

dépenses engagées à hauteur de 60,4 M€ soit 20,3 % du chiffre d'affaires. Pour rappel, en 2019, les coûts de recherche et développement s'élevaient à 61,3 M€ (20,4 % du chiffre d'affaires).

Les frais généraux ont été de 25,5 M€ soit 8,6 % du chiffre d'affaires, stables par rapport à 2019 (25,1 M€).

## Bilan et structure financière

Au 31 décembre 2020, la situation financière d'Axway était solide avec une trésorerie de 16,2 M€, une dette bancaire de 40,2 M€ ainsi que des capitaux propres de 355,5 M€.

1

# 1.5 Commentaires sur les comptes annuels 2020 d'Axway Software SA

Les comptes sociaux détaillés ci-dessous sont ceux d'Axway Software SA. Ils font état de la situation financière de la Société mère stricto sensu. Ils n'intègrent pas les comptes des filiales du Groupe, par opposition aux comptes consolidés.

## 1.5.1 Compte de résultat

Le chiffre d'affaires 2020 a été en baisse de 4,4 % par rapport à 2019. Le chiffre d'affaires hors Groupe a diminué de 11,10 % (licences -97,5 %, maintenance -12,7 %, services -77,4 %, Souscription +81,7 %) tandis que le chiffre d'affaires intragroupe a progressé de 2,8 %.

Le résultat d'exploitation s'est établi à -16,7 M€ en 2020 contre 3,7 M€ en 2019. Malgré les économies réalisées sur les frais de déplacement et de séminaire (-2,2 M€) en raison des circonstances sanitaires liées à la pandémie de COVID-19, les charges d'exploitation ont augmenté significativement. Notamment, Les charges liées aux opérations intragroupes pour +9,4 M€, et les charges de personnel pour +5,4 M€.

Le résultat financier est passé de 5,8 M€ en 2019 à -3,6 M€ en 2020. Les principaux mouvements sur ce poste ont consisté en la baisse des dividendes perçus des filiales pour -764 K€, ainsi que des reprises de provisions sur les comptes

courants pour -2,1 M€. Les charges financières ont fortement augmenté du fait de la provision pour perte de change qui varie de +5,3 M€.

Le résultat courant avant impôts est passé de 9,5 M€ en 2019 à -20,4 M€ en 2020.

Le résultat exceptionnel s'est établi à -4,9 M€ en 2020 contre -1,5 M€ en 2019. Cette diminution s'explique principalement par le fait que des abandons de créances à caractère commerciaux aient été accordés à cinq de nos filiales, en raison de leur situation nette difficile, soit un montant total de 4,9 M€.

Le montant de l'intéressement pour 2020 est de 890 K€ contre 714 K€ en 2019.

Le résultat net s'est établi à -18,2 M€ en 2020 contre 14,8 M€ en 2019.

## 1.5.2 Bilan

Les capitaux propres sont passés de 261,5 M€ au 31 décembre 2019 à 243,9 M€ à fin 2020.

Cette évolution s'explique par le résultat net de l'exercice de -18,2 M€

La variation de -10,7 M€ des immobilisations financières s'explique par une diminution des créances rattachées à des

participations (dont -10,8 M€ concernant Axway Inc.). A noter que le compte courant de la société Streamdata Inc. a été soldé par un abandon de créance à caractère financier de 822 K€, à la suite de la liquidation de cette société.

La diminution du poste Clients et comptes rattachés de -13 M€ est due principalement à la diminution des factures à établir de -6 M€, dont -3,5 M€ pour la part Groupe. Les

Commentaires sur les comptes annuels 2020 d'Axway Software SA

abandons de créances qui ont été accordés à nos filiales ont participé à réduire nos créances clients de -1,8 M€ et nos factures à établir de -561 K€. Les postes clients Export et France ont varié respectivement de -3,4 M€ et de -2,3 M€.

L'augmentation du poste autres créances et comptes de régularisation de 6,5 M€ s'explique par une hausse des écarts de conversion sur nos dettes et créances en USD due à un taux de devise USD moins favorable cette année (dont +5,6 M€ sur les créances en comptes courant d'Axway Inc.)

Le remboursement des prêts contractés auprès de la BPI et la Banque Populaire ont permis de faire diminuer le poste des emprunts et dettes financières de -2,3 M€. Nos dettes rattachées à des participations ont également diminué de -2,7 M€.

La variation de -6,2 M€ du poste Fournisseurs et comptes rattachés s'explique, en partie, par une baisse des factures non parvenues de -4,4 M€ dont -3,7 M€ pour la part groupe (-2,1 M€ pour des coûts liés à des opérations *cloud* et -934 K€ pour les coûts liés aux *purchased price maintenance*). Le montant des factures fournisseurs non payées en fin d'année a également diminué de 1,5 M€.

Les dettes fiscales et sociales ont varié de +1,1M€. Tandis que les dettes sociales connaissent une augmentation de +2,5 M€ (notamment due aux commissions et bonus, charges sociale comprises), les dettes fiscales diminuent de -1,4 M€

Les opérations avec les parties liées sont décrites au chapitre 4, section 2, et au chapitre 5, 14.1 « Transactions avec les parties liées » du présent Document d'enregistrement universel.

En application des articles D. 441-1 et L. 441-6 ou L. 443-1 du Code de commerce, nous vous informons que le solde des dettes fournisseurs, au 31 décembre 2020, se décompose comme suit :

**Article D. 441-1° : Factures reçues non réglées à la date de clôture de l'exercice dont le terme est échu**

	0 jour	1 à 30 jours	31 à 60 jours	61 à 90 jours	91 jours et plus	Total 1 jour et plus
<b>(A) Tranches de retard de paiement</b>						
Nombre de factures concernées	145					348
Montant total des factures concernées H.T.	4 051 694,72	381 859,19	-6 888,94	92 773,05	1 495 612,43	1 963 355,73
Pourcentage du montant total des achats H.T. de l'exercice	3,92 %	0,37 %	-0,01 %	0,09 %	1,45 %	1,90 %
<b>(B) Factures exclues du (A) relatives à des dettes et créances litigieuses ou non comptabilisées</b>						
Nombre de factures exclues						NÉANT
Montant total des factures exclues						NÉANT
<b>(C) Délai de paiement de référence utilisés contractuel ou délai légal – article L. 441-6 ou article L. 443-1 du Code de commerce</b>						
Délais de paiement de référence utilisés pour le calcul des retards de paiement						Délais légaux : 30 jours date de facture



Le solde des créances clients se répartit comme ci-dessous :

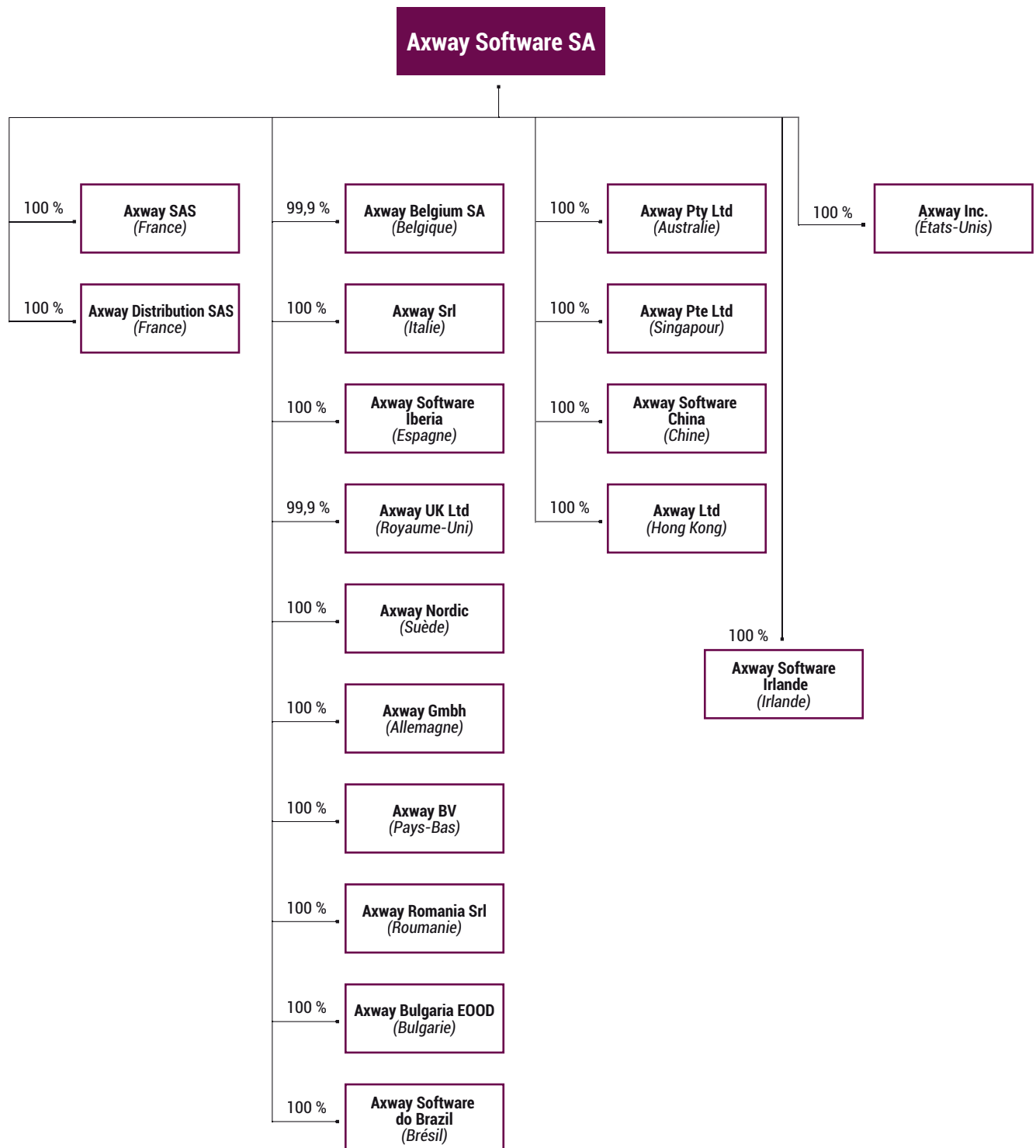
**Article D. 441-2° : Factures émises non réglées à la date de clôture de l'exercice dont le terme est échu**

	0 jour	1 à 30 jours	31 à 60 jours	61 à 90 jours	91 jours et plus	Total 1 jour et plus
<b>(A) Tranches de retard de paiement</b>						
Nombre de factures concernées	637					568
Montant total des factures concernées H.T.	37 439 718,23	1 681 963,78	2 409 621,81	912 464,74	8 834 884,74	13 838 935,06
Pourcentage du montant total des achats H.T. de l'exercice	23,89 %	1,07 %	1,54 %	0,58 %	5,64 %	8,83 %
<b>(B) Factures exclues du (A) relatives à des dettes et créances litigieuses ou non comptabilisées</b>						
Nombre de factures exclues						NÉANT
Montant total des factures exclues						NÉANT
<b>(C) Délai de paiement de référence utilisés contractuel ou délai légal – article L. 441-6 ou article L. 443-1 du Code de commerce</b>						
Délais de paiement de référence utilisés pour le calcul des retards de paiement						Délais légaux : 30 jours date de facture

Les factures à plus de 91 jours concernent essentiellement des créances intra-groupes.

Organigramme juridique simplifié au 31 décembre 2020

## 1.6 Organigramme juridique simplifié au 31 décembre 2020



## 1.7 Organisation d'Axway

La structure de gouvernance d'Axway est détaillée ci-après conformément aux dispositions de l'article L. 225-37-4 du Code de commerce. La structure de gouvernance d'Axway s'articule autour du Président, du Directeur Général (CEO) et du Conseil d'administration.

Cette structure juridique s'appuie sur une structure opérationnelle et fonctionnelle permanente et sur des organisations temporaires en charge des affaires et des projets.

1

### 1.7.1 Structure permanente

La structure permanente d'Axway est fondée sur un groupe de Direction, une organisation par grandes fonctions opérationnelles et des structures fonctionnelles.

#### La Direction Générale

La Direction Générale est représentée par le Directeur Général et le Comité Exécutif (l'ExCom).

L'ExCom est composé du Directeur Général, des Directeurs des grandes entités opérationnelles et des Directeurs des structures fonctionnelles.

Les membres de l'ExCom interviennent au niveau stratégique et supervisent l'organisation, le système de pilotage et les grands projets transverses.

#### Le Conseil d'administration

Le Conseil d'administration de la Société est composé de quatorze administrateurs (dont neuf administrateurs indépendants) qui ont élu Monsieur Pierre Pasquier en qualité de Président lors d'une réunion du Conseil le 28 juillet 2015. Les informations portant sur l'organisation et le fonctionnement du Conseil d'administration sont décrits au chapitre 4, section 1.2 du présent Document d'enregistrement universel.

#### Les Directions Opérationnelles

Ce sont les entités qui constituent la chaîne de valeur d'Axway en tant que participant aux processus de définition, production et commercialisation des offres de produits et services d'Axway. Il s'agit :

- de la Direction Marketing, qui traite des analyses stratégiques amont (Marché, compétition) et des processus de mise en marché des produits et services ;
- des Directions Innovation, Produits et Recherche et Développement qui assurent l'innovation, le développement et la maintenance des produits et leurs évolutions ultérieures ;
- de la Direction Global Customer Services qui assure d'une part, l'assistance téléphonique et le support des clients et d'autre part les services professionnels d'accompagnement des clients dans l'intégration et l'installation des solutions vendues et assurent les services d'assistance qui y sont attachés ;

- de la Direction des Ventes, qui regroupe les équipes commerciales de la Société.

Ces Directions sont des organisations mondiales reposant sur des structures régionales et/ou nationales :

- Marketing opérationnel régional (EMEA, Amériques, APAC) ;
- Centres de développement et de support (France, Amérique du Nord, Roumanie, Bulgarie, Inde) ;
- Filiales de distribution (ventes et services dans huit pays d'Europe, Amériques et APAC).

Cette organisation garantit la cohérence et l'homogénéité des stratégies et des processus tout en préservant la proximité nécessaire avec les clients et marchés d'Axway.

Dans le cadre de la démarche budgétaire, chacune de ces Directions se voit affecter des objectifs et des moyens, dont elles ont ensuite la responsabilité de l'exécution. Le suivi de ces objectifs est réalisé à un rythme mensuel, avec des points de contrôles hebdomadaires pour ce qui concerne l'activité commerciale et les services ainsi que le suivi des grandes affaires.

Les filiales de distribution nationales sont responsables de la gestion des clients locaux : relation commerciale, facturation, recouvrement des créances. Elles bénéficient du support de programmes transverses pilotés au niveau d'Axway et visant à coordonner les opérations sur certains groupes de Clients (approches sectorielles, approches Grands Comptes) ou certaines offres (notamment Amplify).

#### Structures fonctionnelles

Les Directions Fonctionnelles (Secrétariat Général, Financière, Logistique, Gestion des Ressources Humaines, Communication, Moyens informatiques, Informatique interne, Juridique) sont centralisées. Elles assurent la cohérence de l'ensemble et sont garantes des valeurs d'Axway, au service des entités opérationnelles. Elles dépendent directement de la Direction Générale.

Les structures fonctionnelles standardisent les règles de gestion (moyens informatiques, système d'information, reporting, etc.), et contrôlent l'application des politiques et des règles établies.

Elles contribuent ainsi au contrôle global et permettent aux entités opérationnelles de se consacrer pleinement à leur métier.

Derniers changements opérés

## 1.7.2 Structures non permanentes : affaires et projets

L'organisation d'Axway doit rester souple et s'adapter à l'évolution des marchés pour la bonne réalisation des affaires.

Celles-ci sont organisées par des équipes non permanentes et sont traitées :

- au sein d'une unité de distribution au niveau national ; ou
- sous la responsabilité d'une entité pilote, en synergie avec d'autres entités (de distribution pour un support commercial local, d'expertises produit, etc.)

Chaque affaire doit être organisée et fonctionner en vue d'objectifs fondamentaux : le service client, la réussite économique et la contribution à la croissance générale d'Axway.

Les grands programmes de développement des différentes lignes de produits mobilisent, sous la responsabilité d'un *Program Manager*, des ressources et compétences issues de différents Centres de Développement.

Dans le domaine de la Responsabilité d'entreprise, comme décrit au chapitre 3 du présent Document d'enregistrement universel, Axway a mis en place une organisation non permanente, en mode projet. Les départements People & Culture, Juridique, Communication Financière, Achats et Informatique de l'entreprise collaborent avec des correspondants locaux dans chacune des implantations géographiques d'Axway pour élaborer le Rapport RSE annuel, préparer les adhésions aux différents labels et candidater aux index de responsabilité les plus pertinents.

## 1.8 Derniers changements opérés

Aucun changement n'est intervenu entre le 1<sup>er</sup> janvier 2021 et la date de parution du présent Document d'enregistrement universel.





# Healthcare doesn't stop when physical distancing starts.

From every corner of the globe, telehealth is enabling clinical and non-clinical services to continue at-a-distance. Whether you're a provider, payer, or manufacturer, you can rely on Axway to get health data where it needs to be. To open secure new channels for communication. And to make sure data is visible and valid throughout the supply chain. Because critical healthcare never closes.

**Are you open?**

# Gestion des risques

---

<b>DPEF 2.1</b>	Facteurs de risque	38
2.1.1	Cartographie des risques et méthodologie	38
2.1.2	Impact de la pandémie de COVID-19 sur les facteurs de risque	38
2.1.3	Présentation synthétique des principaux risques	39
2.1.4	Présentation détaillée des facteurs de risque	39
<b>2.2</b>	Contrôle interne et gestion des risques	46
2.2.1	Définition et description de l'environnement de contrôle interne et de gestion des risques	46
2.2.2	Composantes du système de contrôle interne et de gestion des risques	46
2.2.3	Principaux acteurs du système de contrôle interne et de gestion des risques	48
2.2.4	Évaluation et démarche d'amélioration continue	50
<b>2.3</b>	Élaboration et traitement de l'information comptable et financière	50
2.3.1	Pilotage de l'organisation comptable et financière	50
2.3.2	Élaboration de l'information comptable et financière publiée	51
<b>2.4</b>	Politique d'assurance et de couverture des risques	52

---

## 2.1 Facteurs de risque

DPEF

Axway opère dans un environnement en constante évolution. La Société est exposée à des risques, financiers comme extra-financiers, dont la matérialisation pourrait avoir un impact sur ses activités, résultats financiers, réputation, ou pourrait compromettre l'atteinte de ses objectifs.

Cette section présente les principaux facteurs de risque auxquels Axway estime être exposé. D'autres risques,

qu'Axway ne connaît pas ou considère comme moins importants à ce jour, peuvent également avoir un impact négatif. Axway ne peut garantir l'élimination totale des risques. Toutefois, la gestion des risques et le système de contrôle interne ont pour objectif d'identifier, de qualifier et d'atténuer les risques.

### 2.1.1 Cartographie des risques et méthodologie

Les facteurs de risque ont été revus en profondeur en 2020 par l'Audit interne et la Direction Juridique. Ils ont été examinés par le Comité d'audit du Conseil d'administration.

La cartographie des risques est l'approche permettant d'identifier et d'évaluer les risques. Elle traite de tous les facteurs de risque potentiellement matériels, internes comme externes, et couvre à la fois les problématiques financières et extra-financières. L'*Audit & Risk Universe* est la cartographie des risques d'Axway, faisant la représentation structurée de l'ensemble du périmètre auditable, et couvrant tous les domaines d'activité de l'organisation. Pour établir la cartographie des risques, tous les domaines de l'*Audit & Risk Universe* ont été discutés avec les responsables en charge des risques et les membres du Comité Exécutif, afin d'identifier les principales menaces et d'établir une description enrichie de chaque risque correspondant. Les risques ont été évalués en fonction de leur probabilité d'occurrence et de leur impact potentiel sur l'activité. Cette évaluation tient compte de tous les dispositifs d'atténuation déjà en place et effectifs (« risque net »).

Cette cartographie, à travers l'analyse réalisée et la description détaillée des risques pouvant impacter chacun des domaines, a nourri notre réflexion sur les facteurs de risque. Sur la base de ces travaux, les risques nets les plus importants pour la Société ont été extraits et sont présentés dans ce document. Des cartographies spécifiques sur les risques liés à la corruption, au trafic d'influence et au devoir de vigilance sont également maintenues et ont été prises en compte pour l'élaboration des facteurs de risque.

À la date de dépôt du présent document, les risques décrits dans ce chapitre sont ceux qui sont identifiés par Axway comme étant les risques nets les plus importants pour ses activités. Le tableau suivant (2.1.3.) résume les principaux risques, regroupés en quatre catégories (risques relatifs au marché d'Axway, risques relatifs à l'activité et à l'organisation d'Axway, risques de sécurité et risques juridiques et de conformité). Chaque risque est ensuite décrit individuellement, avec des explications sur la façon dont ce risque peut affecter Axway. Des renseignements sur la façon dont chaque risque est géré sont également fournis.

### 2.1.2 Impact de la pandémie de COVID-19 sur les facteurs de risque

La pandémie de COVID-19 crée un environnement incertain et a eu des répercussions sur les activités d'Axway, comme d'ailleurs pour la plupart des entreprises dans le monde. Axway a pris le parti de ne pas le considérer comme un risque à part entière, mais plutôt comme un élément amplifiant certains des risques déjà existants mentionnés ci-dessous.

Si le secteur des technologies de l'information n'a pas souffert dans les mêmes proportions que d'autres secteurs, voire même que la crise a pu dans certaines situations accroître l'appétence pour la transformation numérique, la durée de la pandémie et les restrictions liées auraient pu avoir une incidence importante sur notre capacité à interagir avec les clients existants, à atteindre de nouveaux clients et ainsi à saisir les opportunités de croissance.

Néanmoins, les actions prises par Axway ont permis de minimiser les conséquences défavorables de cette crise globale.

Depuis le début de cette crise, la principale priorité d'Axway a été la santé et la sécurité de ses collaborateurs, de ses clients et de ses partenaires. Une cellule de crise et une gouvernance adaptée ont été mises en place immédiatement pour gérer la crise en temps réel. Grâce au travail à domicile, au support client à distance, à l'information régulière sur les meilleures mesures de santé, Axway a évité autant que possible la propagation du virus et n'a pas souffert de perturbations majeures de son activité et de son organisation.

Une attention particulière a également été portée au recouvrement et au suivi des créances clients. À ce jour, Axway n'a pas rencontré de problème de solvabilité significatif, la plupart de nos clients étant de grandes entreprises internationales. La solide situation financière d'Axway et ses accords de crédit ont empêché une augmentation des risques de trésorerie et de liquidité.



## 2.1.3 Présentation synthétique des principaux risques

Catégories de risques	Principaux risques
Risques relatifs au marché d'Axway	<ul style="list-style-type: none"> <li>Risques de manque d'innovation et de non-anticipation des évolutions du marché</li> <li>Risques liés à la mise en marché des produits et solutions</li> <li>Risques d'érosion de la base clients et de non-renouvellement de contrats de Maintenance et de Souscription</li> </ul>
Risques relatifs à l'activité et à l'organisation d'Axway	<ul style="list-style-type: none"> <li>Risques liés à la capacité d'attirer, développer, impliquer, récompenser et fidéliser les talents</li> <li>Risques de défauts techniques dans le développement des produits et d'erreurs de production</li> </ul>
Risques liés à la sécurité	<ul style="list-style-type: none"> <li>Risques liés à la sécurité de l'information, à la sécurité des logiciels et à celle des applications internes</li> </ul>
Risques juridiques et de conformité	<ul style="list-style-type: none"> <li>Risques liés à la protection de la propriété intellectuelle</li> <li>Risques liés à la conformité aux différentes réglementations</li> </ul>

2

## 2.1.4 Présentation détaillée des facteurs de risque

### 1 Risques relatifs au marché d'Axway

Risques de manque d'innovation et de non-anticipation des évolutions du marché	
Description des risques	Dispositifs de gestion des risques
<p>Axway évolue dans un marché caractérisé par une innovation technologique continue. Son succès commercial repose largement sur sa capacité à offrir des produits et solutions innovants répondant aux besoins de ses clients.</p> <p>Axway doit donc anticiper les évolutions technologiques susceptibles d'être demandées par le marché et anticiper les attentes de ses clients, afin de proposer une offre perçue comme différenciante ou innovante par rapport à des applications existantes, à des conditions financières acceptables par le marché. Ces nécessités sont accentuées par l'agilité technique attendue par les clients. Ceux-ci souhaitent en effet avoir la possibilité d'utiliser les applications dans le <i>cloud</i> et/ou <i>on-premise</i>, en les déployant facilement sur différents supports.</p> <p>Axway ne peut garantir que les nouvelles applications développées répondent aux attentes du marché. L'incapacité à mûrir une vision pertinente sur l'innovation, conduisant à une faiblesse dans la stratégie et la conception du portefeuille produit, pourrait conduire à l'impossibilité de satisfaire les besoins présents et futurs des clients et prospects.</p> <p>De même, Axway ne peut garantir que d'autres technologies alternatives ou concurrentes ne vont pas se développer. Ces technologies pourraient gagner des parts de marché significatives et restreindre la capacité de la Société à commercialiser ses logiciels et services avec succès. L'environnement concurrentiel, la vitesse et la dynamique du marché sont en constante augmentation, ce qui pourrait résulter en l'incapacité d'apporter des solutions innovantes sur la transformation numérique. Le risque est d'autant plus élevé que le marché dans lequel évolue Axway s'est concentré et qu'il rivalise avec des concurrents aux ressources souvent nettement plus importantes.</p> <p>Ainsi, la réalisation de tels risques pourrait avoir pour conséquences une hausse des coûts, une baisse des ventes, et, plus généralement, un effet défavorable significatif sur les résultats d'Axway.</p>	<p>Axway investit continuellement pour développer de nouvelles offres et solutions innovantes au service de ses clients. La Société a mis en œuvre et poursuit ses efforts afin de fournir l'agilité et les fonctionnalités qu'attendent ses clients.</p> <p>L'attention particulière portée à la proximité, la transparence et la communication avec les clients a été renforcée, de manière à mieux comprendre les attentes des clients et anticiper les tendances du marché. La stratégie produit d'Axway est clairement établie, et passe par une rationalisation du portefeuille de solutions, pour prioriser efficacement les investissements en Recherche et Développement et ainsi se concentrer sur une offre innovante et qualitative. En outre, la Société travaille en étroite collaboration avec des clients clés pour explorer, développer et mettre en œuvre des offres nouvelles et révisées qui pourraient avoir des cas d'utilisation plus larges.</p> <p>Axway a renforcé son équipe <i>Product Management</i> avec la création d'une nouvelle fonction de EVP, <i>Product</i>, membre permanent du Comité Exécutif. Sous sa direction, cette équipe améliore la gouvernance sur la stratégie produits, le cycle de vie et les plans de lancement des produits.</p> <p>Pour mieux anticiper les changements technologiques ou architecturaux dans nos environnements clients, Axway a mis en place une équipe d'incubation au sein du CTIO Office (<i>Chief Technology Information Officer</i>). Le CTIO et l'équipe d'incubation ont pour mandat de découvrir, évaluer et tester de nouvelles approches ou solutions qui pourraient favoriser une croissance de long terme. En complément, Axway évalue régulièrement les opportunités de croissance externe, à travers l'acquisition sélective de technologies nouvelles ou complémentaires. Des acquisitions pourraient être considérées comme nécessaires dans le futur pour accomplir les ambitieux objectifs stratégiques d'Axway, et pour renforcer son innovation technologique, son catalogue produit, ses compétences et/ou sa base de clients.</p>

## Risques liés à la mise en marché des produits et solutions

### Description des risques

À travers le lancement de nouvelles offres telles que la plateforme d'intégration hybride AMPLIFY™, Axway soutient l'évolution de son activité vers le modèle d'affaires en Souscription. Ces changements doivent être accompagnés par des initiatives fortes de mise en marché (*go-to-market*).

L'activité d'Axway dépend largement de sa capacité à obtenir la reconnaissance du marché en tant qu'acteur offrant des produits et services délivrant qualité, sécurité, innovation et résultats opérationnels à ses clients. L'incapacité à obtenir cette reconnaissance auprès de ses clients, prospects, analystes du marché et partenaires, pourrait empêcher Axway d'atteindre ses objectifs.

Cela nécessite qu'Axway développe sa marque et déploie sa stratégie de marque à travers un message clair et percutant, en transmettant pour cela une image adéquate de la Société, et en traduisant sa stratégie en un message cohérent, adapté à chaque public visé.

Dans un tel environnement concurrentiel, le retour sur investissement des différentes actions pour générer de la demande et identifier les opportunités commerciales n'est pas garanti. Les efforts commerciaux et marketing peuvent être insuffisants pour susciter suffisamment d'intérêt de la part des clients potentiels, pour transformer les opportunités et générer de l'activité en acquérant des clients.

De plus, l'incapacité de créer, de développer et de gérer des alliances et des partenariats solides, afin d'accéder à de nouveaux marchés, de nouveaux clients et des interlocuteurs de haut niveau dans l'organisation des clients pourrait nuire à la croissance de la Société.

Enfin, il pourrait être difficile pour Axway de faire entendre sa voix dans un environnement concurrentiel dominé par les principaux acteurs des logiciels et des services informatiques, disposant d'une grande puissance marketing.

La réalisation de tels risques pourrait avoir pour conséquences un ralentissement de l'activité, une baisse des ventes et, plus généralement, un effet défavorable significatif sur les résultats d'Axway.

### Dispositifs de gestion des risques

La synergie entre les différents départements est une priorité pour Axway. La continuité entre les processus d'innovation, de *product management*, de marketing produit, de mise en marché, de vente et d'expérience client a été améliorée en 2019 et 2020 par une forte gouvernance et implication du Comité Exécutif et de ses principaux Directeurs. Toutes les équipes, en particulier commerciales et marketing, sont pleinement alignées et focalisées sur l'atteinte des objectifs stratégiques de la Société.

Les objectifs de croissance s'appuient notamment sur une meilleure mise en avant de la valeur commerciale et technique apportée par Axway à ses clients. Depuis plusieurs années, Axway a développé des campagnes d'information présentant des exemples concrets de réussites client et de valeur ajoutée opérationnelle. Axway a renforcé son positionnement comme expert technique, délivrant des résultats opérationnels critiques à ses clients. Les échanges continus avec les clients, à travers des enquêtes de satisfaction fréquentes, permettent à la fois de comprendre et de mieux répondre à leurs besoins. Axway est ainsi en mesure d'apporter une véritable valeur ajoutée en proposant le bon produit au bon client, et en convertissant sa base installée, afin de faire bénéficier les clients existants de nouvelles solutions innovantes.

Axway a également renforcé ses relations avec les analystes du marché, avec un certain succès, démontrant la validité de sa vision et la bonne exécution de sa stratégie. En particulier, Axway a été reconnu comme Leader dans le *Magic Quadrant for Full Life Cycle API Management* de Gartner et dans *The Forrester Wave™ : API Management Solutions*, Q3 2020.

## Risques d'érosion de la base clients et de non-renouvellement de contrats de Maintenance ou de Souscription

### Description des risques

Les revenus récurrents générés par la Maintenance et la Souscription représentent une part significative et croissante de l'activité d'Axway. L'an passé, Axway a mentionné la transition vers les modèles d'affaires en Souscription comme un risque critique pour son activité. Cette transition a été plus rapide qu'escompté, démontrant l'appétence de nos clients et prospects pour les modèles d'affaires basés sur la Souscription.

Néanmoins, la capacité de la Société à conserver et à développer sa base clients reste déterminante pour maintenir et augmenter son chiffre d'affaires. Étant donné la forte pression concurrentielle et technologique autour des offres d'Axway, la probabilité du risque de non-renouvellement de contrats de Maintenance ou de Souscription est importante (le *churn*).

Dans ce contexte, Axway est tenu de répondre pleinement aux attentes et besoins des clients, à travers des produits de qualité mais aussi grâce à l'établissement d'une relation de confiance. Un mauvais alignement des équipes en contact direct avec la clientèle, en particulier des équipes Ventes, Services et Support, pourrait nuire à l'expérience client, clé de la satisfaction et de la fidélité. Cela est particulièrement vrai pour les services Support, qui doivent apporter le niveau requis d'expertise et d'assistance techniques afin de remédier à des incidents de production ou de sécurité.

Dans un modèle d'affaires basé sur la consommation, la capacité de mesurer la consommation et l'adoption des produits par les clients est essentielle pour renouveler et faire croître l'activité. Dans ce nouveau modèle, les systèmes, les infrastructures et les processus internes doivent être adaptés pour tenir compte de ces nouveaux moyens de production, de vente et d'exploitation. Ces nouveaux outils et processus nécessitent des investissements et un remaniement des équipes.

Ainsi, le non-renouvellement des contrats de Souscription et de Maintenance par un nombre significatif de clients, ou un certain nombre de clients représentant un pourcentage significatif du chiffre d'affaires, pourrait avoir un effet défavorable significatif sur les résultats d'Axway.

### Dispositifs de gestion des risques

La plupart des applications majeures d'Axway, une fois totalement adoptées par les clients, sont critiques pour leurs activités opérationnelles et deviennent une partie intégrante des services proposés en interne ou à leurs propres clients. Leur non-renouvellement par les clients peut avoir un effet défavorable significatif sur leurs activités, ayant pour conséquence un taux d'attrition faible pour ces applications une fois effectivement déployées.

L'objectif d'Axway est de favoriser l'adoption de ses solutions et le renouvellement des contrats, afin d'accompagner ses clients *From start to forever* (« du début à toujours »). La Société propose une gamme de services de soutien, comprenant la stratégie de solution, l'alignement commercial, l'implémentation, la planification de l'adoption, et le succès client. Cette approche axée sur le cycle de vie client renforce le partenariat avec les clients et favorise une relation de confiance.

En effet, le succès des applications requiert souvent plus que la seule qualité de l'application et sa technologie. La satisfaction et la fidélité d'un client proviennent également des interactions pour les soutenir sur le long terme. Pour cela, Axway a des équipes dédiées à l'expérience client, ainsi que des équipes dédiées au *Customer Success* (« succès client ») pour progresser au fil de la relation, et établir une confiance à long terme avec la clientèle. Axway a adopté des outils permettant de suivre, anticiper et gérer proactivement les renouvellements des contrats de Maintenance et de Souscription, avec une équipe dédiée pour gérer l'activité de renouvellement.

En outre, Axway cherche à tirer parti de la télémesure sur l'utilisation de ses produits par ses clients, afin d'identifier les fonctions les plus utilisées, permettant de mieux cibler les investissements et de fournir une valeur supplémentaire.

Axway surveille de manière constante le succès de ses clients vis-à-vis de ses solutions et de son activité de support, à travers des enquêtes de satisfaction. En particulier, le *Net Promoter Score* (NPS) permet de mesurer la fidélité des clients. L'amélioration de l'expérience client a été mise au cœur de la stratégie d'Axway. Ces métriques sont suivies par le Comité Exécutif et font partie de la rémunération variable de la majorité des collaborateurs. Les résultats de ces enquêtes permettent de mettre en place les actions correctives nécessaires pour continuer à améliorer l'expérience client et garder une satisfaction globale des clients à un niveau élevé.

## 2 Risques relatifs à l'activité et à l'organisation d'Axway

### Risques liés à la capacité d'attirer, développer, impliquer, récompenser et fidéliser les talents

#### Description des risques

Axway évolue dans un environnement concurrentiel exacerbé, avec certaines expertises particulièrement rares et recherchées. Ceci provoque une grande mobilité des collaborateurs et rend certains experts difficiles à trouver et à conserver. Dans ce contexte, Axway peut être confronté à des difficultés pour attirer, recruter et fidéliser des talents. Compte tenu de la complexité de ses applications, le succès de la Société dépend largement de sa capacité à assurer la gestion harmonieuse de son personnel et à fidéliser et à développer ceux de ses collaborateurs maîtrisant les expertises critiques pour son succès, et ayant une bonne compréhension des modalités d'utilisation d'un logiciel donné.

Une réduction significative du nombre de collaborateurs hautement expérimentés, et en particulier leur départ pour une entreprise concurrente, pourrait conduire à la fragilisation de certaines activités. De telles pertes pourraient détériorer la valeur ajoutée apportée par Axway en matière de service client et de qualité des produits. En outre, la disparition de certaines expertises techniques historiques ou de connaissances rares et spécifiques pourrait nécessiter un recours important à la sous-traitance pour exécuter et réaliser les engagements souscrits à l'égard de clients.

La réalisation de tels risques pourrait avoir pour conséquences un ralentissement de l'activité, une perte d'image et, plus généralement, un effet défavorable significatif sur les résultats d'Axway.

#### Dispositifs de gestion des risques

Axway a mis en place des programmes exhaustifs pour attirer, développer, impliquer, récompenser et fidéliser les talents.

L'équipe interne de recrutement assure la capacité d'attirer les profils recherchés en fonction des compétences attendues.

Axway reconnaît et fidélise durablement les talents. Pour la première fois en 2019, et renouvelé en 2020, Axway a réalisé une revue de tous ses effectifs pour évaluer non seulement la performance mais également le potentiel de tous les collaborateurs. À travers cet exercice annuel de *Talent Review*, Axway a pu identifier les évolutions possibles et nécessaires pour chacun. Les managers sont vivement incités à construire un plan de développement et de carrière individuel en partenariat avec le département People & Culture. Dans certains cas, et pour certains types de profil, un transfert de compétences et de savoir-faire est initié pour maintenir les expertises en interne. Axway encourage aussi une plus grande flexibilité entre les métiers, ainsi qu'une communication managériale plus transparente pour partager la stratégie, l'expliquer et associer les équipes selon des modes plus collaboratifs.

Axway a également mis en place en France l'entretien professionnel qui a lieu tous les deux ans et a pour vocation de faire un point sur les perspectives d'évolution professionnelle, notamment en termes de qualifications et d'emploi. Cet entretien permet d'identifier les aspirations ou les points d'amélioration de chacun des collaborateurs.

L'implication et l'engagement des collaborateurs est également considéré comme un vecteur de la performance. Axway conduit une enquête annuelle pour mesurer l'engagement de ses collaborateurs. La dernière enquête réalisée au quatrième trimestre 2020 a obtenu un engagement score de 69 %, soit le meilleur niveau depuis le début de ces enquêtes, et au-delà de l'objectif de 60 %. Des plans d'actions sont suivis au plus haut niveau d'Axway, pour augmenter encore la motivation et répondre aux préoccupations socio-environnementales. Ces efforts portés sur l'attractivité, la fidélisation et le développement des talents ont permis une réduction significative du taux d'attrition sur 2019 et 2020, ainsi que le recrutement de plusieurs postes clés.

## Risques de défaut techniques dans le développement des produits et d'erreurs de production

### Description des risques

Les équipes de Recherche & Développement doivent avoir la capacité de traduire la stratégie et la vision dans le développement et la fourniture de fonctionnalités et caractéristiques produits, avec des choix de conception adéquats. L'allocation des ressources de Recherche & Développement doit trouver un juste équilibre, en promouvant l'innovation tout en assurant la pérennité des produits existants, pour éviter de mettre en péril le revenu récurrent généré par la base installée. Les applications de la Société sont des éléments complexes d'ingénierie logicielle, souvent composées de plusieurs millions de lignes de codes. Comme toute autre société sur son marché, Axway ne peut garantir que les logiciels développés et intégrés ne puissent recéler d'erreur ou de défaut.

Le risque est d'autant plus élevé du fait de la croissance de son activité *cloud* et que ses applications sont souvent utilisées dans des environnements opérationnels complexes et critiques traitant plusieurs millions de transactions individuelles. De plus, une erreur ou un défaut d'une application dans le *cloud* peut entraîner des désagréments pour plusieurs clients partageant le même environnement *cloud*. La gestion des environnements *cloud* doit éviter ces erreurs en production, afin de respecter nos accords de niveau de service (SLA – *Service Level Agreements*) et d'assurer la fiabilité, l'agilité et la disponibilité de la livraison de nos solutions, de manière rentable.

Toute perte causée par une erreur, un défaut de performance ou une brèche de sécurité pourrait conduire à prendre des mesures correctives d'urgence entraînant d'importants surcoûts de production. De tels problèmes peuvent également conduire certains clients à tenter une réclamation en dédommagement du préjudice subi ou entraîner pour Axway une augmentation des coûts liés à la maintenance ou aux garanties.

Ainsi, la réalisation de tels risques pourrait avoir pour conséquences d'entacher la réputation de la Société, de provoquer des procédures contentieuses avec les clients concernés et, plus généralement, d'avoir un effet défavorable significatif sur les résultats d'Axway.

### Dispositifs de gestion des risques

Les contrôles qualité en Recherche & Développement d'Axway ont pour objectif d'industrialiser la chaîne du développement des produits, par l'intégration automatisée, homogénéisée et continue des modifications apportées au produit. Du développement au lancement du produit, le cycle de vie produit doit assurer la qualité du code source, des tests de régression, de l'intégration continue, ainsi que de la gestion des référentiels, du *build* et des encours. Cette exigence de qualité concerne également le déploiement des solutions, la gestion des migrations et des mises à jour, qu'elles soient dans le *cloud* ou *on-premise*.

Axway procède à des tests d'assurance qualité sur l'ensemble de ses nouvelles applications ainsi que sur les nouvelles versions et mises à jour des applications existantes. Ces contrôles qualité, cet environnement de contrôle et ce processus d'amélioration continue assurent, dans la mesure du possible, la prévention, la détection et la gestion des erreurs et des défauts techniques.

De plus, Axway a adopté une approche générale pour le suivi et la gestion des incidents de performance et de fiabilité. Dans les environnements *cloud*, la mise et le maintien en production sont contrôlés en permanence afin d'assurer la continuité des activités du client.

La Société s'engage vis-à-vis de ses clients à respecter ses procédures standards de support et de maintien de niveaux de service, qu'elle rend disponibles sur son site Internet.

Axway dispose également d'une couverture et d'un programme d'assurance « Responsabilité Civile Exploitation et Professionnelles ». Cette assurance couvre l'ensemble des entités pour les conséquences pécuniaires résultant de la mise en œuvre de leur responsabilité civile et professionnelle dans le cadre de leurs activités, du fait de dommages ou préjudices corporels, matériels ou immatériels, causés aux tiers. La limite contractuelle d'indemnité globale est de 30 M€ par année d'assurance.

### 3 Risques liés à la sécurité

#### Risques liés à la sécurité de l'information, à la sécurité des logiciels et à celle des applications internes

##### Description des risques

Axway évolue sur un marché marqué par une grande rapidité des évolutions technologiques, qui l'expose de manière continue aux risques de piratage informatique ou industriel, ainsi qu'à des attaques de virus informatiques. Les menaces de sécurité liées à la cybercriminalité sont en augmentation et visent particulièrement le secteur d'activité d'Axway. En dépit des mesures prises par la Société, celle-ci ne peut garantir ses clients contre la survenance d'une brèche de sécurité et son éventuelle exploitation malveillante par un tiers.

Une brèche de sécurité dans un environnement client ou une vulnérabilité non corrigée dans une application pourrait être exploitée par des cybercriminels et compromettre des données clients. De telles brèches peuvent perturber le bon fonctionnement des systèmes et applications d'Axway et de ceux installés chez ses clients, et avoir des répercussions néfastes sur la capacité de la Société à faire face à ses engagements en termes de disponibilité, qualité et continuité des services.

En outre, les développements technologiques permettent aujourd'hui d'utiliser les applications et solutions de la Société depuis divers terminaux notamment mobiles, via des technologies API développées par Axway. La multiplication des points d'accès sur les infrastructures des clients et internes peut accroître le risque d'un accès non autorisé à des données du client.

Ce risque est accru du fait de la nature de l'offre de services *cloud* de la Société et du fait que cette offre représente une part croissante de son activité. Les services *cloud* impliquent parfois la conservation et la transmission de données sensibles des clients dans des domaines fortement réglementés tels que les services financiers ou les services médicaux. Toute faille de sécurité dans nos infrastructures pourrait exposer Axway à un risque d'accès non autorisé à des données sensibles, internes ou de ses clients. Ce risque peut également être accru par l'utilisation de prestataires tiers pour les services *cloud*.

En ce qui concerne les systèmes et applications internes, le risque a augmenté en raison des connexions à distance dans le contexte du travail à domicile et du développement du BYOD (*Bring Your Own Device*) – l'utilisation de terminaux personnels à des fins professionnelles. Enfin, les systèmes et outils doivent permettre, et ce plus que jamais dans cette industrie en pleine évolution, de fournir des capacités d'analyse éclairées et guidées par les données pour gérer l'entreprise.

La réalisation de tels risques de sécurité pourrait avoir pour conséquences d'entacher la réputation d'Axway, de provoquer des procédures contentieuses avec les clients ou autorités concernés et, plus généralement, d'avoir un effet défavorable significatif sur les résultats.

##### Dispositifs de gestion des risques

La sécurité des produits et solutions est au cœur des priorités d'Axway. Axway s'efforce de respecter les réglementations relatives à la protection de la confidentialité des données et de protéger la sécurité et la confidentialité des informations et des données sensibles, des clients et internes à Axway, dans le *cloud* ou *on-premise*.

Une équipe dédiée à la sécurité des produits et solutions veille à ce que les règles édictées (*Secure Software Development Lifecycle*) soient bien respectées. Cette équipe s'assure qu'Axway réponde à toutes les exigences de sécurité dans le développement des produits, veille à ce qu'Axway soit en mesure de faire face aux menaces de sécurité croissantes et de fournir à ses clients les niveaux de sécurité nécessaires. En particulier, des tests de sécurité doivent être réussis avant chaque sortie de produit. Des contrôles proactifs et correctifs sont effectués constamment sur les vulnérabilités.

Pour les services *cloud*, des équipes dédiées, à travers un *Security Operations Center* surveillent en permanence la bonne marche des opérations sur les environnements de production des clients, et gèrent toute vulnérabilité ou brèche de sécurité.

Axway a défini un système de gestion de la sécurité de l'information comprenant un ensemble cohérent de politiques et procédures fondées sur les principes de l'ISO 27001. Sous la responsabilité de son CISO (*Chief Information Security Officer*), ces politiques sont appliquées de manière globale et permettent à la Société d'obtenir des certifications externes. Celles-ci démontrent son respect des meilleures pratiques de sécurité et de sécurité de l'information – notamment ISO:27001, SOC2, ISO:9001, FEDRAMP, Common Criteria, etc.

Axway adhère pleinement aux impératifs énoncés par le règlement général sur la protection des données (RGPD) sous le contrôle d'un DPO (*Data Protection Officer*). Chaque année, tous les salariés suivent une formation dédiée à la sécurité, en particulier sur la sécurité de l'information.

Des équipes informatiques et outils spécifiques – notamment des systèmes de détection et prévention d'intrusions – supervisent en permanence la bonne marche des systèmes d'information internes et gèrent les vulnérabilités sur les serveurs et postes de travail. Des dispositifs de sauvegarde des données, de surveillance des infrastructures et des flux de données, de contrôle d'accès aux sites et aux applications informatiques sont ainsi déployés de manière globale. Ces dispositifs assurent la disponibilité, la sécurité et la continuité d'activité. Axway a également mis en place un plan de continuité des activités, un plan de reprise après sinistre et des procédures d'escalade en cas de crise, pour remédier avec diligence à tout problème de sécurité.

Une assurance cybersécurité a été souscrite en complément de l'assurance Responsabilité civile professionnelle afin de permettre de gérer et couvrir au mieux les différentes natures de risques de cybersécurité : dommages et intérêts suite à des réclamations de tiers, dommages aux biens matériels, immatériels, perte d'exploitation, frais additionnels ou coûts liés à la gestion d'une communication de crise, notamment suite à une faille de sécurité. La limite contractuelle d'indemnité globale est de 10 M€ par année d'assurance.

## 4 Risques juridiques et de conformité

2

### Risques liés à la protection de la propriété intellectuelle

#### Description des risques

L'activité d'Axway repose sur les logiciels et solutions développés et intégrés par la Société, et sur ceux des sociétés acquises au fil des ans. Axway ne peut garantir qu'aucun tiers ne revendique des droits de propriété intellectuelle sur les logiciels Axway, ou que la propriété intellectuelle d'Axway ne soit dérobée ou utilisée frauduleusement. La probabilité de ce risque est accrue par l'exposition recherchée par Axway pour faire connaître ses solutions et par la reconnaissance de ses clients.

De même, la violation de la propriété intellectuelle des fournisseurs de logiciels, des composants *open source* ou des fabricants d'équipement d'origine (OEM) – composants tiers intégrés dans les logiciels d'Axway, pourrait entraîner une violation de notre conformité et des procédures contentieuses.

Ainsi la réalisation de tels risques pourrait avoir pour conséquence d'entraver Axway dans sa capacité à utiliser ou développer ses solutions. Plus généralement, toute revendication de droits de propriété intellectuelle par des tiers pourrait avoir un effet défavorable significatif sur les résultats d'Axway.

#### Dispositifs de gestion des risques

Axway utilise différents moyens à sa disposition, via la protection par le droit d'auteur, les marques, les brevets et le secret des affaires, ainsi que des mesures de confidentialité et des processus techniques afin de protéger ses droits de propriété intellectuelle.

Axway essaie d'atténuer ces risques d'actions en violation de droits de propriété intellectuelle via le dépôt des brevets sur ses logiciels dès lors que cela est autorisé par le droit local applicable. Par ailleurs, Axway a mis en place un programme de conformité relatif aux logiciels *open source*, et développe une analyse légale dès les prémices d'une situation de non-conformité identifiée.

Axway sélectionne ses sous-traitants et autres partenaires technologiques en fonction de leur capacité à garantir la Société contre toute action en réclamation de droit de propriété intellectuelle.

### Risques liés à la conformité aux différentes réglementations

#### Description des risques

Axway opère dans plus de quinze pays où il détient des filiales et se trouve, par conséquent, soumis à différentes réglementations. Axway doit se conformer aux réglementations nationales et mettre en œuvre les exigences réglementaires tant dans les domaines commercial, fiscal ou de la protection des données, que dans les domaines environnemental, social et de responsabilité d'entreprise.

Ces réglementations peuvent être modifiées à tout moment et le coût d'exploitation sur un territoire donné peut s'avérer plus élevé que prévu. À titre d'exemple, l'entrée en vigueur du règlement européen sur la protection des données personnelles a nécessité des ajustements plus ou moins conséquents selon la nationalité des clients et fournisseurs.

La plupart des pays dans lesquels la Société opère ont des lois sur les investissements étrangers et sur les sociétés appartenant à des étrangers implantés sur leur territoire. Ces lois peuvent restreindre les exportations ainsi que la manière dont Axway peut distribuer ou commercialiser certaines applications. La Société a beaucoup investi dans l'acquisition de sociétés aux États-Unis qui appliquent l'une des réglementations les plus strictes en la matière.

En outre, de nombreux clients dépendent de l'obtention et du maintien d'autorisations et certifications d'autorités administratives. Axway peut ainsi être amené à s'engager à respecter certaines dispositions réglementaires applicables en sa qualité de sous-traitant.

La Société ne peut garantir qu'aucun manquement à la réglementation applicable ne soit relevé lors d'un audit ou une inspection. De même, Axway ne peut garantir que ses fournisseurs ou sous-traitants respectent ou respecteront à tout moment la réglementation applicable.

Ainsi, la réalisation de tels risques pourrait avoir pour conséquences d'entacher la réputation d'Axway, de provoquer des procédures contentieuses avec les clients ou autorités concernés et, plus généralement, d'avoir un effet défavorable significatif sur les résultats d'Axway.

#### Dispositifs de gestion des risques

Axway s'appuie sur un réseau d'experts internes et externes, ainsi que sur des outils de veilles juridiques et réglementaires pour identifier et anticiper les réglementations applicables à chacune de ses entités.

Axway a aussi mis en place des procédures de contrôle interne et d'amélioration continue. La Société est ainsi amenée à devoir revoir régulièrement ses procédures de contrôle interne pour répondre à de nouvelles réglementations et pour prendre en compte de nouvelles exigences du marché. Des règles de délégations et des flux de validation sont mis en œuvre pour assurer une prise de décision cohérente, au niveau de responsabilité requis. Axway développe également une culture de conformité à travers des formations ou campagnes de sensibilisation dispensées globalement, localement ou à un groupe ciblé de personnes (par exemple, sur la sécurité, RGPD, anti-corruption, informations d'initiés...). Afin de se conformer à toutes les réglementations de lutte contre la fraude et la corruption, Axway a mis en œuvre une Charte éthique, un système d'alerte professionnelle, ainsi que des formations sur l'éthique et la lutte contre la fraude, dispensées à tous.

En ce qui concerne les répercussions de la pandémie de COVID-19, la priorité d'Axway a toujours été la santé et la sécurité de toutes ses parties prenantes. La Direction s'est assurée de se conformer à l'évolution de la réglementation dans chacun des pays dans lesquels la Société opère. Des réunions fréquentes ont été effectuées, ainsi que des communications régulières sur la situation à l'ensemble des intervenants. Axway s'est rapidement adapté pour permettre un télétravail adéquat et limiter les interactions physiques.

Comme détaillé ci-après dans ce chapitre, Axway a souscrit à des polices d'assurance pour assurer une couverture et une protection adéquates de l'activité, des résultats, des actifs et des collaborateurs de la Société.

## 2.2 Contrôle interne et gestion des risques

### 2.2.1 Définition et description de l'environnement de contrôle interne et de gestion des risques

Le dispositif de contrôle interne et de gestion des risques d'Axway se conforme aux réglementations et lois en vigueur, et s'appuie sur le cadre de référence, le guide de mise en œuvre, ainsi que sur les recommandations publiées et mis à jour par l'Autorité des marchés financiers (AMF).

Suivant la définition du cadre de référence de l'AMF, le contrôle interne est « un dispositif de la Société, défini et mis en œuvre sous sa responsabilité, qui vise à assurer (1) la conformité aux lois et règlements ; (2) l'application des instructions et des orientations fixées par la Direction Générale ; (3) le bon fonctionnement des processus internes de la Société, notamment ceux concourant à la sauvegarde de ses actifs ; (4) la fiabilité des informations financières ».

D'une façon générale, l'objectif du contrôle interne est de participer à la maîtrise des activités, à l'efficacité des opérations et à l'utilisation efficiente des ressources. Il doit également permettre de prendre en compte de manière appropriée les risques significatifs, qu'ils soient opérationnels, de conformité, financiers ou extra-financiers, ainsi que de contribuer à la mise en œuvre de la stratégie de la Société.

La gestion des risques, quant à elle, vise à : « (1) créer et préserver la valeur, les actifs et la réputation de la Société ; (2) sécuriser la prise de décision et les processus de la Société pour favoriser l'atteinte des objectifs ; (3) favoriser la cohérence des actions avec les valeurs de la Société ;

(4) mobiliser les collaborateurs de la Société autour d'une vision commune des principaux risques et les sensibiliser aux risques inhérents à leur activité ».

Les principaux risques auxquels Axway est confronté sont décrits dans le chapitre 2, section 1 « Facteurs de risque ».

L'ensemble du dispositif de contrôle interne et de gestion des risques exposé ci-après est appliqué à toutes les entités du périmètre de consolidation dans l'objectif de ramener ces facteurs de risque à un niveau acceptable, d'aider Axway à atteindre ses objectifs et de fournir une assurance raisonnable sur leur réalisation. Dans le cas d'une nouvelle acquisition, cette société sera pleinement intégrée dans le dispositif global de contrôle interne et de gestion des risques.

La présentation du dispositif de contrôle interne d'Axway reprend les cinq composantes définies par le cadre de référence de l'AMF : une organisation, la diffusion interne de l'information, un dispositif de recensement et de gestion des risques, des activités de contrôle, et une surveillance permanente du dispositif.

Comme tout système de contrôle, il ne peut cependant donner une garantie absolue que de tels risques sont totalement évités, éliminés ou maîtrisés, ou que les objectifs de la Société pourront être atteints.

### 2.2.2 Composantes du système de contrôle interne et de gestion des risques

#### 1 Organisation

##### Organisation juridique

Le nombre de structures juridiques est volontairement limité, avec une organisation la plus simple possible faisant intervenir une seule société active par pays, à l'exception de situations temporaires consécutives à des acquisitions. Certaines entités peuvent opérer pour d'autres pays que celui sur lequel elles sont implantées. La Société est en situation de contrôle direct sur toutes les filiales dont elle est la tête. Les sociétés sont toutes consolidées par intégration globale et il n'existe pas d'entités *ad hoc* situées hors du champ de la consolidation. Un organigramme juridique au 31 décembre 2020 est présenté dans le chapitre 1.

##### Organisation interne

L'organisation interne d'Axway est détaillée dans le chapitre 1. Les acteurs clés dans la gestion des risques et le contrôle interne sont :

- le Comité Exécutif : Directeur Général, Directeurs des pôles opérationnels, Directeurs des structures fonctionnelles ;
- les structures fonctionnelles, centralisées pour l'ensemble de la Société (Ressources Humaines, Finances, IT, etc.) ;
- les Directions opérationnelles, centrées sur une activité du métier d'édition de logiciels (Solutions, Products & Engineering, Customer Success Organization, Marketing) et des *Business Units*, déclinaisons administratives régionales ou nationales de ces pôles.

##### Définition des pouvoirs et des responsabilités

Des règles de délégation délimitent les pouvoirs opérationnels attachés à chaque niveau de l'organisation et organisent la maîtrise des décisions pour l'ensemble des implantations d'Axway. Les niveaux de décision retenus s'attachent à refléter un équilibre entre l'autonomie d'action de pôles d'activités intégrant une couverture géographique étendue et des contrôles et limitations qui sont tout aussi nécessaires. Ces règles de délégation sont régulièrement revues afin de prendre en compte les évolutions et changements dans l'organisation.



## Gestion des Ressources Humaines

Axway veille à assurer un développement adapté de la gestion de ses Ressources Humaines et à retenir les ressources clés pour son activité.

La Direction People & Culture a mis en place des mesures visant à optimiser le développement du parcours professionnel de chaque collaborateur. Ce développement est guidé par un processus d'évaluation et de suivi de carrière, adapté aux besoins de l'entreprise. Ce processus inclut des moments clés permettant l'évaluation des compétences et des performances, et la révision des conditions d'emploi : entretien annuel et suivi des collaborateurs par les *Business Partners* P&C qui permettent ainsi de définir des plans d'action (formation, tutorat).

La politique d'Axway et les mesures visant à maîtriser la gestion des Ressources Humaines, ainsi que les principaux indicateurs qui s'y rapportent, sont précisées dans le chapitre 3 « Responsabilité d'entreprise ».

## Systèmes d'information

La gestion des systèmes d'information est sous la responsabilité de la Direction des Systèmes d'Information. Cette entité est notamment en charge des moyens informatiques (y compris les achats), de la mise en œuvre de la sécurité et a la responsabilité de développer ou de sélectionner les applications utilisées pour les besoins internes de la Société. En travaillant de façon permanente à l'évolution du système d'information, ce département accompagne la croissance d'Axway dans l'ensemble de ses dimensions : croissance organique, intégration des acquisitions, extension de l'implantation géographique, prise en compte des évolutions métiers telles que les services *cloud*.

Ses objectifs sont d'adapter au mieux le système d'information aux besoins opérationnels de la Société et des utilisateurs, d'assurer la sécurité physique et logique des données auxquelles un accès permanent doit être garanti en raison des exigences de service liées à un environnement international. Des dispositifs de sauvegarde des données, de surveillance des infrastructures, de contrôle d'accès aux sites et aux applications informatiques sont ainsi déployés de manière globale.

## Procédures

Axway a formalisé et communiqué sa Charte éthique, qui s'inscrit dans une démarche de transparence, d'équité et de loyauté avec l'ensemble de nos parties prenantes : clients, collaborateurs, actionnaires, partenaires, fournisseurs et acteurs de la société civile. La Charte éthique définit les règles que la Société et toute partie prenante avec laquelle elle est en relation doivent impérativement respecter, tant dans leur comportement interne que vis-à-vis des personnes et entreprises dans ses relations professionnelles. Cette charte définit aussi les procédures d'alerte mises en place en cas de non-respect de ces règles (système d'alerte professionnelle). Par ailleurs, un Comité d'éthique a été mis en place, afin de revoir de manière régulière les potentiels cas de fraude, les

actions menées, et l'évolution des procédures et contrôles qui assurent notre conformité avec les exigences légales sur le sujet.

Axway dispose également de procédures dont la mise en place, le maintien, l'appropriation (par un plan de formation associé) et la responsabilité de leur application relèvent des Directions Opérationnelles et Fonctionnelles. Chacun des pôles opérationnels – Solutions, Products & Engineering (SPE), Customer Success Organization (CSO), Marketing – dispose d'une cellule en charge de la définition, du déploiement, de l'industrialisation et de la surveillance des procédures, méthodologies et outils. Les processus globaux et supports (People & Culture, infrastructures et systèmes d'information, finance, juridique et gestion administrative) sont eux aussi formalisés. Les procédures sont pour partie regroupées dans le *Quality Management System* (QMS), accessible en permanence sur un portail de collaboration et de capitalisation. Les procédures visent notamment à maîtriser les risques identifiés et ont pour objectif de couvrir les activités opérationnelles.

Axway dispose également de procédures relatives à la gestion de la sécurité de l'information (*Information Security Management System*), reposant sur les principes des normes ISO/CEI 27001-27002 et 27005, et qui visent à assurer la protection des systèmes d'information du point de vue de leur accès, utilisation, divulgation, perturbation, modification ou destruction. La politique de sécurité de l'information est conçue pour protéger non seulement les informations internes mais aussi celles de ses clients et partenaires.

Les procédures sont déployées dès que possible à l'occasion des opérations de croissance externe. Parallèlement, des messages internes, adressés régulièrement aux différents responsables opérationnels et fonctionnels, permettent d'apporter des compléments sur la mise en œuvre des procédures et de communiquer sur les nouvelles règles.

## 2 Diffusion interne de l'information

Le système de pilotage (management de l'activité) constitue une caractéristique fondamentale du dispositif de contrôle interne. Il a pour objectif d'organiser la diffusion interne de l'information, de façon ascendante vers la Direction Générale et de façon descendante vers les unités opérationnelles et fonctionnelles, mais aussi de diriger, de contrôler, d'assister et de former. Les réunions de pilotage, déployées dans l'ensemble et à tous les niveaux de l'organisation, obéissent à des rythmes réguliers correspondant aux différents horizons envisagés : (1) rythme hebdomadaire pour l'horizon mensuel (suivi opérationnel de l'activité, suivi des prévisions, de l'exécution et de la production, gestion des grandes affaires, des alertes et des risques) ; (2) rythme mensuel pour l'horizon annuel (réalisations du mois précédent, révision des prévisions annuelles, suivi budgétaire) ; (3) rythme annuel pour l'horizon pluriannuel (démarche budgétaire dans le cadre du plan stratégique).

Cette organisation du pilotage de l'entreprise s'appuie sur un système de *reporting* développé par la Direction des Systèmes d'Information en collaboration avec les Directions Opérationnelles et Fonctionnelles.

### 3 Dispositif d'identification et de gestion des risques

Les principaux facteurs de risques sont retranscrits dans le chapitre 2, section 1 « Facteurs de risque » du présent document.

Le dispositif d'identification et de gestion des risques utilisé par Axway vise à anticiper ou à traiter au plus vite les risques opérationnels afin de favoriser l'atteinte de ses objectifs. L'ensemble des collaborateurs et du management est associé à la gestion des risques. La bonne marche du dispositif de gestion des risques est placée sous la surveillance de la Direction Générale vers laquelle convergent les informations issues des dispositifs opérationnels, fonctionnels et de contrôle.

Les séquences de pilotage normalisées et déployées à tous les niveaux et pour l'ensemble des activités constituent le vecteur essentiel de l'identification et de la gestion des

risques. Elles permettent d'assurer la remontée des risques opérationnels et fonctionnels pour qu'ils soient traités au niveau le plus approprié de l'organisation.

Les risques opérationnels rencontrés dans l'activité, qualifiés « d'alerte » dans le vocabulaire interne lorsqu'ils sont significatifs pour l'entité qui les identifie. Ils font l'objet d'un traitement immédiat ou sont inclus dans la revue hebdomadaire effectuée à chacun des niveaux de l'organisation en vue de la mise en œuvre d'un plan d'action aussi rapide que possible, ainsi que de l'information du niveau hiérarchique supérieur, si besoin. Les Directions Fonctionnelles, responsables de la définition et de la bonne application des politiques liées notamment aux Ressources Humaines, à la finance, aux aspects juridiques, aux systèmes d'information, rendent aussi compte à la Direction Générale des nouveaux risques identifiés à l'occasion des séquences de pilotage.

## 2.2.3 Principaux acteurs du système de contrôle interne et de gestion des risques

Tout le monde a un rôle à jouer chez Axway sur la gestion des risques et le contrôle interne, depuis les organes de gouvernance et le management exécutif jusqu'à chacun des collaborateurs. Les activités de contrôle sont présentes partout au sein de la Société, à tout niveau et dans toute fonction, qu'il s'agisse de contrôles orientés vers la prévention ou la détection, de contrôles manuels ou informatiques, ou encore de contrôles hiérarchiques en application des règles de délégation en vigueur. Ces activités de contrôle sont supervisées de manière externe comme interne, et font l'objet d'une démarche d'amélioration continue. Conformément aux bonnes pratiques, trois lignes de contrôle des risques peuvent être identifiées et sont décrites ci-après.

### 1 Management exécutif

Le système de contrôle interne et de gestion des risques est approuvé et supervisé par le management exécutif. Il surveille l'efficacité continue du système, prend toutes les mesures nécessaires pour corriger les faiblesses relevées, et s'assure que les risques demeurent dans des seuils de tolérance acceptables. La Direction veille à ce que toute l'information pertinente soit communiquée en temps opportun au Conseil d'administration et au Comité d'audit.

### 2 Comité d'audit du Conseil d'administration

Une description détaillée du rôle et de la composition du Comité d'audit est disponible en chapitre 4, section 1 du présent document. Au nom du Conseil d'administration, le Comité d'audit remplit notamment les missions suivantes :

- gestion des risques et du contrôle interne : le Comité d'audit surveille le bon fonctionnement du système de contrôle interne et de gestion des risques, l'élaboration et le traitement de l'information comptable et financière ; il apprécie l'efficacité des dispositifs mis en place par la Direction pour identifier, évaluer, gérer et contrôler les risques financiers et non financiers ;
- reporting financier : le Comité d'audit examine de manière critique les décisions et appréciations de la Direction se rapportant aux états financiers, aux analyses de performance, aux rapports intermédiaires ;
- audit interne : le Comité d'audit s'assure du bon fonctionnement de l'Audit interne, en revoyant l'univers d'audit et la cartographie des risques, en approuvant le plan annuel d'audit interne, et en suivant les résultats des missions ainsi que la mise en œuvre des recommandations ;
- audit externe : le Comité d'audit s'assure de la qualité des relations entretenues par la Société avec les Commissaires aux comptes et suit la réalisation de leur mission.

### 3 Première ligne de contrôle : équipes opérationnelles

La première ligne de contrôle participant au système de contrôle interne et de maîtrise des risques est le management opérationnel, chargé de mettre en œuvre le système défini au niveau global pour sa zone de responsabilité, et de veiller au respect des procédures définies. Des équipes *Operations* dans chacune des principales structures de l'organisation ont la charge de la définition des processus et de la formalisation des procédures applicables, en adéquation avec les directives et règles de délégation communiquées par la Direction. Elles se dotent des outils nécessaires au bon fonctionnement opérationnel de la Société.

## 4 Deuxième ligne de contrôle : supervision et contrôle

Dans le cadre du modèle des trois lignes de maîtrise des risques, plusieurs fonctions de contrôle dépendant des Directions Fonctionnelles jouent un rôle particulier en matière de maîtrise des risques. Elles exercent une activité de support auprès des opérationnels, en intervenant préventivement (engagements contractuels et de dépenses), ou en effectuant des contrôles sur l'application des procédures et les résultats obtenus (notamment des contrôles portant sur la qualité des données saisies dans le système d'information). Axway a créé des équipes centrales structurées comme la Direction Juridique, le Contrôle de gestion ou l'équipe Process, Security & Compliance.

### Contrôle de gestion

Le Contrôle de gestion relève de la Direction Financière et possède pour principales missions de :

- contrôler les revenus de services et de Souscription à chaque clôture mensuelle, ainsi que les coûts de l'ensemble des agences du périmètre Axway ;
- produire le *reporting* mensuel consolidé avec une analyse des résultats issus du système de gestion interne et exercer un contrôle de cohérence sur les prévisions mensuelles ;
- effectuer des revues d'agences : revues d'entités de distribution et de centres de coûts ;
- contrôler l'application des règles et procédures liées à la production de l'information comptable et financière ;
- assister les responsables opérationnels et former les participants au système de gestion.

### Direction Juridique

La Direction Juridique joue un rôle clé dans la maîtrise des divers engagements contractuels pris par Axway. Les procédures prévoient ainsi la consultation de ce département préalablement à la conclusion de contrats avec des tiers – qu'ils soient clients, fournisseurs ou partenaires – en particulier dès lors que lesdits contrats prévoient des termes et conditions dérogatoires aux conditions standard en vigueur. Plus généralement, la Direction Juridique s'assure du respect des lois et réglementations en vigueur dans les pays où Axway exerce ses activités. La Direction Juridique participe à de nombreux groupes de travail, en particulier auprès de Middlednext, afin d'échanger sur les bonnes pratiques et de s'assurer de sa pleine conformité avec les réglementations en place.

### Process, Security & Compliance

L'équipe *Process, Security & Compliance* est en charge de la gestion du système qualité, le *Quality Management System* (QMS), ainsi que de l'*Information Security Management System* (ISMS) – la gestion de la sécurité de l'information, s'assurant ainsi de formaliser, développer et assurer l'application des politiques et procédures pertinentes dans l'ensemble de l'entreprise. Indépendante du management des activités

opérationnelles, elle est dirigée par un RSSI (Responsable de la Sécurité des Systèmes d'Information). Cette structure gère également les certifications Qualité et Sécurité et répond aux demandes d'audits formulées par nos clients.

## 5 Troisième ligne de contrôle : surveillance permanente

### Audit interne

Comme défini dans la charte d'Audit interne, cette fonction a pour mission :

- l'évaluation indépendante et objective du bon fonctionnement du dispositif de contrôle interne à travers l'audit périodique des entités et des domaines d'activité de la Société ;
- l'élaboration de toute préconisation pour améliorer le fonctionnement de la Société ;
- le suivi de la mise en œuvre des actions correctives convenues à la suite de chaque audit ;
- l'actualisation de la cartographie des risques, l'*Audit & Risk Universe*.

Les missions d'audit et les recommandations associées ont pour objectif d'améliorer le contrôle interne et les procédures, afin de réduire les risques identifiés et de faciliter l'atteinte des objectifs stratégiques de la Société. Le plan d'audit interne s'appuie sur les priorités établies pour l'année en fonction de la cartographie des risques. Il est soumis à l'approbation du Directeur Général et du Comité d'audit. Tous les domaines et processus clés sont couverts à travers un cycle d'audit d'une durée de quatre ans. En complément de ces audits transversaux et thématiques, l'Audit interne a développé des revues de contrôle interne, réalisées dans toutes les entités au cours du cycle d'audit. En outre, l'Audit interne peut mener des enquêtes spécifiques liées à la fraude ou à la corruption.

L'Audit interne est placé sous l'autorité du Directeur Général et a un accès direct au Président du Conseil d'administration. Des échanges constants sont assurés avec le Comité d'audit du Conseil d'administration, sur les audits réalisés, les points identifiés et le suivi de la mise en œuvre des recommandations.

## 6 Surveillance externe

### Commissaires aux comptes

Lors de leurs interventions tout au long de l'année au sein de l'entreprise, les Commissaires aux comptes ne se limitent pas à des interactions avec le service comptable. Ils prennent connaissance du contrôle interne pertinent pour l'audit et ils évaluent la conception et la mise en œuvre des contrôles en place sur lesquels ils ont décidé de s'appuyer. Par ailleurs, ils réalisent des tests d'efficacité par sondages sur les contrôles clés identifiés. Afin de mieux appréhender la traduction des opérations et des transactions dans les comptes, les Commissaires aux comptes s'entretiennent avec des responsables opérationnels qui sont les mieux à même d'expliquer l'activité de la Société.

## Certifications

Des organismes externes de certification sont sollicités pour assurer à nos clients une revue impartiale de notre système de gestion de la qualité et de la sécurité. Ces revues permettent à Axway de faire un état des lieux de ses processus et de remédier aux dysfonctionnements relevés. Elles donnent lieu à une harmonisation des pratiques, tout en promouvant une culture d'amélioration continue et en perfectionnant la qualité et la sécurité des produits et des services fournis.

- Axway conduit chaque année un audit indépendant, réalisé par un tiers, de ses activités *cloud*. Le Rapport SSAE18/ISAE3204/SOC2 Type II en résultant est un compte rendu indiquant comment Axway parvient à mettre en œuvre ses principaux contrôles et objectifs en termes de conformité à ces standards. L'objectif de ce standard est de fournir aux utilisateurs de ces services externalisés une assurance quant à la fiabilité du dispositif de sécurité et de contrôle interne des prestations assurées pour leur compte. Axway a décidé de généraliser l'audit de type SOC2 à toutes ses activités *cloud*, y compris ses activités SaaS (*Software as a Service*).
- Axway a renouvelé sa certification ISO 9001, sur la base de l'évolution ISO 9001:2015, pour ses activités *Global*

*Customer Services* en France, Italie et Allemagne, et a obtenu cette certification pour les États-Unis en 2020.

- Axway a renouvelé son certificat ISO/IEC 27001:2013 pour la période 2018-2021.
- Axway maintient sa conformité à la réglementation HIPAA publiée par le *Department of Health and Human Services* (HHS) qui définit les règles pour la protection des données personnelles de santé dans la gestion électronique de l'Assurance-maladie aux États-Unis. En matière de protection des données, Axway s'assure de sa conformité avec le Règlement général sur la protection des données (RGPD) et l'*Australian Act*.

## Audits clients

Le système de gestion de la qualité et de la sécurité est régulièrement revu à l'occasion d'audits clients. Ces audits sont de plus en plus fréquents, notamment en raison des régulations contraignantes dans les domaines de la santé et de la finance. Les éventuels commentaires ou points d'attention servent également à faire évoluer notre système.

## 2.2.4 Évaluation et démarche d'amélioration continue

Les évaluations tant externes qu'internes du dispositif de contrôle interne et de son fonctionnement permettent d'identifier des axes d'amélioration et conduisent à la mise en place de plans d'action visant à son renforcement.

De façon permanente, les missions d'audit interne permettent d'évaluer le contrôle interne sur des entités ou des domaines d'activité et conduisent dès que nécessaire à mettre en œuvre des actions correctives. La mise en place de ces actions est contrôlée de manière continue afin de s'assurer du traitement des risques identifiés. Aucune défaillance grave du contrôle interne n'a été identifiée à ce jour. Le programme d'amélioration continue des processus, piloté par l'équipe *Process, Security & Compliance* s'est poursuivi et a permis le renouvellement de nos certifications en 2020.

Par ailleurs, au sein de la Direction Opérationnelle Customer Success Organization, une équipe structurée est dédiée à l'expérience client : le client est aujourd'hui véritablement mis au cœur de la stratégie d'Axway. Un large dispositif d'enquêtes sur la fidélité et la satisfaction des clients et partenaires est mis en place. Des campagnes sont réalisées de manière récurrente, permettant de mesurer la satisfaction de nos clients, leur perception de la qualité de nos produits et services, dans un objectif constant d'amélioration de notre offre. Les clients sont aussi sollicités sur la qualité des prestations à l'occasion d'études transactionnelles, à la clôture de chaque cas traité par le Support, ou à la fin de projets (Services). De plus, cette équipe recueille les retours d'information de groupes d'utilisateurs.

## 2.3 Élaboration et traitement de l'information comptable et financière

### 2.3.1 Pilotage de l'organisation comptable et financière

#### Organisation de la fonction comptable et financière

Comme l'ensemble des fonctions, la fonction comptable et financière est très centralisée au sein de la Société. Les équipes locales sont dimensionnées en conséquence de façon

à pouvoir servir au mieux leur rôle de relais dans les filiales. La Directrice Financière supervise étroitement l'activité de ses équipes, notamment à l'occasion des séquences de pilotage hebdomadaires et mensuelles. Les attributions de la Direction Financière recouvrent principalement la production des comptes individuels des filiales de la Société, les comptes

consolidés, le contrôle de gestion, l'administration des ventes, les financements, la fiscalité et la trésorerie. Comme indiqué précédemment, les structures juridiques, et par conséquent les entités comptables, sont en nombre limité, ce qui est à la fois porteur d'économies de fonctionnement et de nature à limiter les risques inhérents à la fonction.

La Direction Financière est rattachée à la Direction Générale. Comme l'ensemble des entités, elle participe au système de pilotage décrit ci-dessus. La Direction Générale est étroitement impliquée dans les processus de pilotage et de contrôle ainsi que dans la préparation de l'arrêté des comptes.

Le Conseil d'administration exerce un contrôle régulier sur l'information comptable et financière. Il examine et arrête les comptes annuels et semestriels en prenant en compte l'avis exprimé par les Commissaires aux comptes.

## Organisation du système d'information comptable

Toutes les sociétés d'Axway font des arrêtés de comptes trimestriels complets en vue de la publication du chiffre d'affaires trimestriel et des résultats semestriels de la Société. Elles sont toutes consolidées par intégration globale.

Des prévisions de trésorerie ainsi qu'un arrêté comptable jusqu'au résultat d'exploitation sont établis tous les mois par toutes les sociétés. L'application des règles fait l'objet d'un contrôle permanent assuré par la Direction Financière, en particulier sur l'application des règles de reconnaissance du revenu et de la valorisation des projets. Les règles et méthodes comptables en vigueur sont présentées dans les notes aux comptes consolidés. Toute modification est présentée au Comité d'audit.

2

## 2.3.2 Élaboration de l'information comptable et financière publiée

### Rapprochement des données comptables avec le système de gestion interne

Toutes les *Business Units* produisent un budget mensualisé, un compte d'exploitation mensuel et des prévisions révisées mensuellement. Ces actions visent avant tout à rendre compte de la réalité opérationnelle et reposent sur des règles de gestion simples qui permettent une grande lisibilité.

Le processus budgétaire permet de décliner la stratégie arrêtée par le Comité Exécutif, d'adapter l'organisation à l'évolution des métiers, à la demande du marché et de la concurrence, d'assigner des objectifs quantitatifs et qualitatifs à l'ensemble des entités. Un dossier budgétaire comprenant une prévision d'exploitation mensualisée détaillée est produit par chaque *Business Unit*.

Un compte d'exploitation mensuel est établi par chacune des *Business Units*. Troisième volet clé du système de gestion, un compte d'exploitation prévisionnel révisé chaque mois intègre les réalisations du mois précédent et une nouvelle prévision des mois restants de l'année en cours. Tous ces documents sont assortis de nombreux indicateurs de gestion, portant sur les coûts, la facturation et les encaissements. Les résultats issus du système de gestion analytique font l'objet, par les équipes de comptabilité rattachées à la Directrice Financière, d'une vérification et d'un rapprochement avec les résultats comptables trimestriels.

### Processus d'élaboration et de validation des comptes consolidés

Chaque société d'Axway arrête ses comptes mensuellement et établit une liasse de consolidation. Les liasses de consolidation semestrielles et annuelles font l'objet de revue par les auditeurs externes de chacune des sociétés. Les comptes consolidés sont audités par les Commissaires aux

comptes. Dans le cadre de leur clôture annuelle au 31 décembre, les comptes de la Société et, lorsque cela est requis, de ses filiales, font l'objet d'un audit légal par les Commissaires aux comptes en vue de leur certification.

Dans sa mission de suivi du contrôle légal des comptes, le Comité d'audit prend connaissance des travaux et conclusions des Commissaires aux comptes lors de l'examen des comptes semestriels et annuels. Le Comité d'audit procède à l'examen des comptes, afin de s'assurer de la permanence et de la pertinence des méthodes comptables et de la qualité de l'information financière.

Les comptes sont ensuite présentés au Conseil d'administration qui les arrête.

### Communication financière

La communication financière est placée sous la supervision du Président du Conseil d'administration.

Axway diffuse l'information financière par différents moyens, notamment par les communiqués de presse, le Document d'enregistrement universel et les différents rapports et informations qu'il contient, et par la présentation des résultats semestriels et annuels. Le Document d'enregistrement universel est déposé auprès de l'AMF après accomplissement par les Commissaires aux comptes de leurs diligences. Celles-ci consistent à vérifier la concordance des informations portant sur la situation financière et les comptes avec les informations financières historiques ayant fait l'objet d'un rapport de leur part, et à procéder à la lecture d'ensemble du document afin de relever, parmi les autres informations, celles qui leur apparaîtraient manifestement incohérentes sur la base de leur connaissance générale de la Société. L'ensemble de ces informations est mis en ligne sur le site Internet Relations investisseurs d'Axway.

## 2.4 Politique d'assurance et de couverture des risques

La politique d'assurance d'Axway est étroitement associée à une démarche de prévention et de maîtrise des risques majeurs. La gestion des assurances est centralisée par la Direction Juridique.

L'objectif des programmes d'assurances est de permettre une couverture uniforme et adaptée aux risques de l'entreprise et de ses collaborateurs, pour toutes les entités, et à des conditions raisonnables et optimisées. L'étendue ainsi que les limites de garanties de ces différents programmes d'assurance sont réexaminées annuellement au regard de l'évolution de la taille de la Société, de l'évolution de ses

activités, du marché de l'assurance et de l'évaluation des risques.

L'ensemble des sociétés d'Axway est assuré auprès de compagnies d'assurances de premier rang pour l'ensemble des risques qui pourraient affecter significativement son activité, ses résultats, ou son patrimoine. Il ne peut cependant être exclu qu'Axway soit obligé de verser des indemnités non couvertes par les programmes d'assurance mis en place.

Les programmes d'assurance mis en place sont principalement les suivants :

### Assurance de responsabilité civile professionnelle et exploitation

Ce programme bénéficie à l'ensemble des sociétés d'Axway. Ce programme couvre les conséquences pécuniaires résultant de la mise en œuvre de leur responsabilité civile et professionnelle dans le cadre de leurs activités, du fait de dommages ou préjudices corporels, matériels ou immatériels, causés aux tiers. Cette police couvre également les frais supplémentaires engagés pour éviter la survenance d'un

sinistre ou en diminuer l'importance. La limite contractuelle globale est de 30 M€ par année d'assurance.

Ce programme est complété en France par une assurance pour faute inexcusable dont l'objet est de garantir le remboursement des pertes financières supportées par la Société si elles résultent d'accidents du travail ou de maladies professionnelles.

### Assurance cybersécurité

Ce programme bénéficie à l'ensemble des sociétés d'Axway. Ce programme couvre l'ensemble des conséquences pécuniaires directes ou indirectes, dommages matériels ou

immatériels et pertes d'exploitation liés aux risques de cybersécurité. La limite contractuelle globale est de 10 M€ par année d'assurance.

### Assurance de responsabilité civile des dirigeants et mandataires sociaux

Ce programme bénéficie à l'ensemble des dirigeants, mandataires sociaux et administrateurs d'Axway. Le programme couvre l'ensemble des conséquences pécuniaires des réclamations introduites à leur encontre et imputables à

toute faute professionnelle commise dans l'exercice de leurs fonctions. La limite contractuelle globale est de 25 M€ par année d'assurance. Un complément de 5 M\$ a été souscrit pour le périmètre des États-Unis.

### Assistance des collaborateurs en mission

Ce programme bénéficie à l'ensemble des salariés, mandataires sociaux, dirigeants et administrateurs d'Axway. Ce programme couvre les accidents ou maladies survenant à

l'occasion de déplacements professionnels. La limite contractuelle globale est de 25 M€ par année d'assurance.

## Assurance Dommages et Pertes d'exploitation


Des programmes d'assurance ont été mis en place pour couvrir les pertes et dommages aux biens (sites, équipements, terminaux, etc.) et les pertes d'exploitation subis.

## Sinistralité des contrats et programmes d'assurance

Aucun sinistre significatif n'a été déclaré au cours des trois dernières années par Axway au titre des contrats d'assurance décrits ci-dessus (ou dont la Société a pu bénéficier par le passé).

Axway connaît une sinistralité très faible, qui lui permet de maintenir un niveau de prime relativement bas et des conditions de couverture favorables.

# End-to-end data visibility is only the beginning.



A missed component? A delayed shipment? The tiniest thing can turn a steady supply chain into chaos. Like not having total visibility into all your data. Axway strengthens every link in your supply chain with real-time awareness all the way to a great customer experience. We'll show you the path to modernization and help you move a hundred times your weight in awesome.

**Are you open?**



# 3

# Responsabilité d'entreprise

## DÉCLARATION DE PERFORMANCE EXTRA-FINANCIÈRE

<b>3.1</b>	Axway, un acteur innovant et responsable dans le secteur du numérique	57
<b>3.2</b>	Engagement Employeur : attirer, développer, mobiliser et fidéliser les talents	62
3.2.1	Attirer des talents aussi divers que le monde qui nous entoure	65
3.2.2	Développer les talents de chaque collaborateur dans un cadre stimulant	67
3.2.3	Mobiliser les talents : renforcer l'égalité au sein des équipes	71
3.2.4	Reconnaître et fidéliser durablement les talents	73
3.2.5	Objectifs de progrès dans le domaine social pour 2021	74
<b>3.3</b>	Engagement Sociétal : établir notre responsabilité numérique avec nos parties prenantes	74
3.3.1	Pour nos clients : accompagner la transformation digitale en toute sécurité	74
3.3.2	Avec nos collaborateurs : développer les talents	76
3.3.3	Avec nos partenaires : innover dans les valeurs responsables	77
3.3.4	Avec nos fournisseurs : renforcer le dispositif achats responsables	78
3.3.5	Avec nos actionnaires : transparence de l'information financière	78
3.3.6	Auprès de la société civile : soutenir les compétences des plus fragiles	79
3.3.7	Déployer nos programmes et nos outils éthiques	79
3.3.8	Achats responsables	80
3.3.9	Assurer la sécurité numérique	80
3.3.10	Objectifs de progrès dans le domaine sociétal pour 2021	81
<b>3.4</b>	Engagement Environnemental : réduire notre impact direct et indirect	82
3.4.1	Réduire notre impact direct	82
3.4.2	Vie Terrestre	87
3.4.3	Considérer notre impact indirect : développement de produits et projets clients	88
3.4.4	Synthèse des contributions à la lutte contre le changement climatique et de la vie terrestre	89
3.4.5	Objectifs de progrès dans le domaine environnemental pour 2021	89
<b>3.5</b>	Tableau des indicateurs résumés : Employeur, Sociétaux, Environnementaux	90
<b>3.6</b>	Note méthodologique	91
<b>3.7</b>	Attestation de présence de l'Organisme Tiers Indépendant	93
<b>3.8</b>	Table de concordance des informations sociales et environnementales	95

Rappel T2

## Introduction de Dominique Fougerat, Directeur People & Culture d'Axway

En 2020, c'est peu dire que la responsabilité de chacun d'entre nous aura été fortement sollicitée. Dans ce contexte nouveau, la Responsabilité d'entreprise, déjà alignée sur la stratégie de l'entreprise, a pu être mesurée très concrètement et a pris une nouvelle envergure dans toutes ses dimensions sociales, sociétales et environnementales.

Chez Axway, nous avons mis en place un dispositif de soutien de l'activité dès les premiers jours de la crise. Nos priorités étaient de protéger la santé de nos collaborateurs tout en poursuivant nos projets avec nos clients et nos parties prenantes et ce, malgré les restrictions imposées par la situation sanitaire mondiale. En quelques heures seulement, tous les collaborateurs travaillant dans 17 pays ont pu basculer en télétravail. L'efficacité du dispositif a permis de poursuivre l'activité de chacun, à tous les niveaux de notre organisation.

Que d'expériences partagées dans cette mutation, que de défis relevés pour réussir à orchestrer nos vies privées et professionnelles, dans un monde si perturbé ! Nos collaborateurs ont démontré une incroyable capacité d'adaptation à ces nouvelles conditions de travail et je suis particulièrement fière, qu'en leur apportant notre soutien, nous ayons pu continuer à servir nos clients. Nous avons maintenu un dialogue très régulier avec les équipes et avons reconnu leur investissement extraordinaire. Nous le savions, le capital humain est l'actif clé d'Axway. Nous en avons eu une démonstration éclatante en 2020 et avons fait de notre mieux pour le préserver et continuer son développement.

L'impact sociétal de la crise sanitaire s'est malheureusement illustré par un ralentissement des projets de soutien aux plus fragiles et nous n'avons pu atteindre certains des objectifs en la matière.

L'approfondissement de notre responsabilité d'entreprise s'est également exprimé cette année à travers une analyse de la matérialité de nos initiatives sociales, sociétales et environnementales vis-à-vis de nos parties prenantes.

À l'appui de plusieurs enquêtes internes et externes, nous avons hiérarchisé nos indicateurs de performance extra-financière et un nouveau sujet a été ouvert : celui de l'impact environnemental indirect de nos activités.

La Déclaration de Performance Extra-Financière présentée dans ce chapitre illustre la réalité de notre entreprise dans ses succès comme dans ses difficultés. Je suis très fière de pouvoir qualifier Axway d'entreprise responsable et engagée, prête à relever les nombreux défis dans la transformation digitale de notre économie et de notre société.

## 3.1 Axway, un acteur innovant et responsable dans le secteur du numérique



La publication de la première Déclaration de Performance Extra-Financière (DPEF) d'Axway, il y a 2 ans, avait permis de formaliser les enjeux et d'identifier les indicateurs liés à sa responsabilité d'entreprise.

En 2020, Axway a pu approfondir la matérialité de cette déclaration grâce aux travaux suivants :

- hiérarchisation des indicateurs sociaux et employeur ;
- formalisation des indicateurs sociétaux les plus pertinents pour un éditeur de logiciels dans le contexte d'accélération de la digitalisation ;
- approfondissement des indicateurs environnementaux ayant un impact direct et indirect vis-à-vis des parties prenantes ;
- réalisation d'une première matrice de matérialité.

La présente Déclaration confirme les trois engagements d'Axway en matière de Responsabilité d'entreprise :

- engagement Employeur : attirer, développer, mobiliser et fidéliser les talents ;
- engagement Sociétal : collaborer avec toutes les parties prenantes dans le respect de l'éthique de la Société ;
- engagement Environnemental : réduire notre impact direct et indirect.

3



Axway renouvelle chaque année son engagement au Pacte mondial des Nations Unies (*Global Compact*) en matière de responsabilité sociale, sociétale et environnementale. <https://www.globalcompact-france.org/participants/3773>

### Stratégie et modèle d'affaires d'Axway

À travers ses solutions logicielles, Axway contribue à moderniser les infrastructures informatiques de ses clients en transférant, intégrant ou exposant leurs données de manière sécurisée.

Le modèle d'affaires d'Axway, présenté dans le Profil introductif du présent document, s'appuie sur plusieurs atouts importants :

- un dialogue permanent avec l'ensemble des collaborateurs d'Axway, soit près de 1 900 personnes réparties dans 17 pays ;
- une organisation centrée sur la satisfaction des 11 000 clients de la Société et la réussite de leur projet de transformation digitale ;
- un catalogue d'offres reconnues par les analystes de marché autour de la plateforme d'intégration hybride Amplify ;

- une structure opérationnelle réactive soutenue par une situation financière saine ;
- des investissements ambitieux en Recherche & Développement et en Ventes & Marketing ;
- une gouvernance équilibrée et une structure actionnariale garantissant un projet d'entreprise indépendant ;
- des valeurs éthiques fortes, partagées avec l'ensemble des parties prenantes de l'entreprise : Collaborateurs, Clients, Partenaires, Fournisseurs, Actionnaires et Organisations de la Société Civile.

L'ensemble de ces atouts soutient l'ambition d'Axway de s'inscrire comme un leader indépendant et engagé sur le marché des logiciels d'infrastructure.

Axway, un acteur innovant et responsable dans le secteur du numérique

## Contexte sectoriel

Les principales tendances des marchés sur lesquels opère Axway sont décrites au chapitre 1, section 2, du Document d'enregistrement universel 2020.

Le capital humain et la capacité d'innovation constituent des enjeux stratégiques majeurs pour les éditeurs de logiciels comme Axway, avec notamment :

- le développement des talents et le recrutement de profils rares et particulièrement recherchés ;
- la qualité de vie au travail, sur site et à distance, dont l'importance s'est renforcée du fait du contexte de crise sanitaire mondiale ;

- l'accélération du *cloud*, du *SaaS*, et plus largement des offres hybrides ;
- la progression dans l'adoption des offres de Souscription ;
- l'évolution des usages numériques et la nécessité de mesurer en permanence la satisfaction client ;
- la consommation accélérée des données et des besoins d'analyse, de suivi et de performance des échanges.

## Facteurs de risques principaux, dont les risques extra-financiers

Les principaux risques financiers et extra-financiers d'Axway sont présentés au chapitre 2 du Document d'enregistrement universel 2020 et selon quatre catégories :

- risques relatifs au marché ;
- risques relatifs à l'activité et à l'organisation ;
- risques liés à la sécurité ;
- risques juridiques et de conformité.

Ces risques ont été évalués en fonction de leur probabilité d'occurrence et de leur impact potentiel sur l'activité. L'évaluation tient compte de tous les dispositifs d'atténuation déjà en place et effectifs - risque net. Pour chacun des risques, le descriptif précise la manière dont il peut affecter Axway et les dispositifs de gestion du risque mis en place.

## Gouvernance d'Axway

La Gouvernance d'Axway est décrite au chapitre 4 du Document d'enregistrement universel 2020. Elle repose sur une répartition des pouvoirs entre un Conseil d'Administration et un Comité Exécutif conformément aux recommandations du Code de Gouvernance Middennext auquel Axway adhère.

### Conseil d'administration

Président  
14 membres, dont 9 membres indépendants ;  
43 % de femmes, 57 % d'hommes.  
3 comités :  

- Comité d'audit ;
- Comité des rémunérations ;
- Comité des nominations, d'éthique et de gouvernance ;

 En charge de la définition de la stratégie d'Axway.

### Comité exécutif

Directeur Général  
9 membres  
22 % de femmes, 78 % d'hommes ;  
En charge de l'exécution de la stratégie d'Axway.

## Dispositif Responsable d'Axway

La responsabilité d'entreprise est intégrée à la gouvernance et s'inscrit dans l'éthique des affaires d'Axway, selon le dispositif suivant :

- un Groupe de travail RSE constitué de représentants des fonctions Juridique, Ressources Humaines, Communication Financière, Avant-Vente, Achats et IT en charge de la

matérialisation des indicateurs et de la communication des engagements, notamment à travers la Déclaration de Performance Extra-Financière (DPEF) ;

- un réseau de correspondants locaux, dans les différentes filiales d'Axway, en charge de la collecte des données sociales, sociétales et environnementales ;

- la validation de la DPEF par le Comité des nominations, d'Éthique et de Gouvernance et au Conseil d'administration chaque année.

Pour matérialiser ses engagements, Axway a mis en place des processus et des outils partagés avec ses parties prenantes :

- éthique et anti-corruption : Charte éthique et Code de déontologie boursière ;

- protection des données : programmes en matière de protection de la vie privée ;
- sécurité numérique : chartes, normes et formations de sécurité interne et externe ;
- attentes et satisfaction Clients : enquêtes du *Net Promoter Score* NPS <sup>(1)</sup> et évaluation des fournisseurs ;
- bien-être des collaborateurs : enquêtes internes et système d'alerte.

## Reconnaisances et index responsables

Chaque année, Axway renouvelle ses engagements et fait évaluer ses performances extra-financières au travers d'initiatives certifiées parmi lesquelles :

- le Pacte mondial des Nations Unies (*Global Compact*) depuis 2016 ;
- Gaia Rating*, indice boursier d'investissement responsable ;

- Ecovadis, standard mondial d'évaluation RSE ;
- Acesia, plateforme d'évaluation de l'AFNOR ;
- normes de qualité et de sécurité, notamment ISO/IEC 9001 et 27001, AICPA SOC2.

3

## Objectifs de Développement Durable -ODD-

Les trois engagements d'Axway en matière de Responsabilité d'entreprise – Employeur, Sociétal et Environnemental – correspondent à douze des Objectifs de Développement Durable -ODD- définis par l'Organisation des Nations Unies :

ODD 3 Santé et bien-être

ODD 4 Éducation de qualité

ODD 5 Égalité entre les sexes

ODD 8 Travail décent et croissance économique

ODD 9 Industrie, innovation et infrastructures

ODD 10 Inégalités réduites

ODD 11 Villes et communautés durables

ODD 12 Consommation et production responsables

ODD 13 Mesures relatives à la lutte contre les changements climatiques

ODD 15 Vie terrestre

ODD 16 Paix, justice et institutions efficaces

ODD 17 Partenariats pour la réalisation des objectifs



## Parties prenantes dans l'écosystème d'Axway

En tant qu'éditeur de logiciels, Axway interagit avec de nombreuses parties prenantes au sein de son écosystème : Collaborateurs, Clients, Partenaires, Fournisseurs, Actionnaires et Organisations de la Société Civile.

La qualité des relations et l'éthique avec laquelle elles s'opèrent au sein de l'écosystème ont toujours été des fondamentaux inscrits dans les valeurs d'Axway.

(1) *Net Promoter Score* : outil de mesure de la satisfaction des clients.

Axway, un acteur innovant et responsable dans le secteur du numérique

## Contexte COVID-19 durant l'année 2020

Depuis l'émergence de la crise sanitaire liée à la pandémie de COVID-19, Axway a non seulement suivi, mais depuis mars 2020, souvent anticipé, les recommandations et instructions des gouvernements dans tous les pays. Une gouvernance adaptée d'Axway a été mise en place pour un

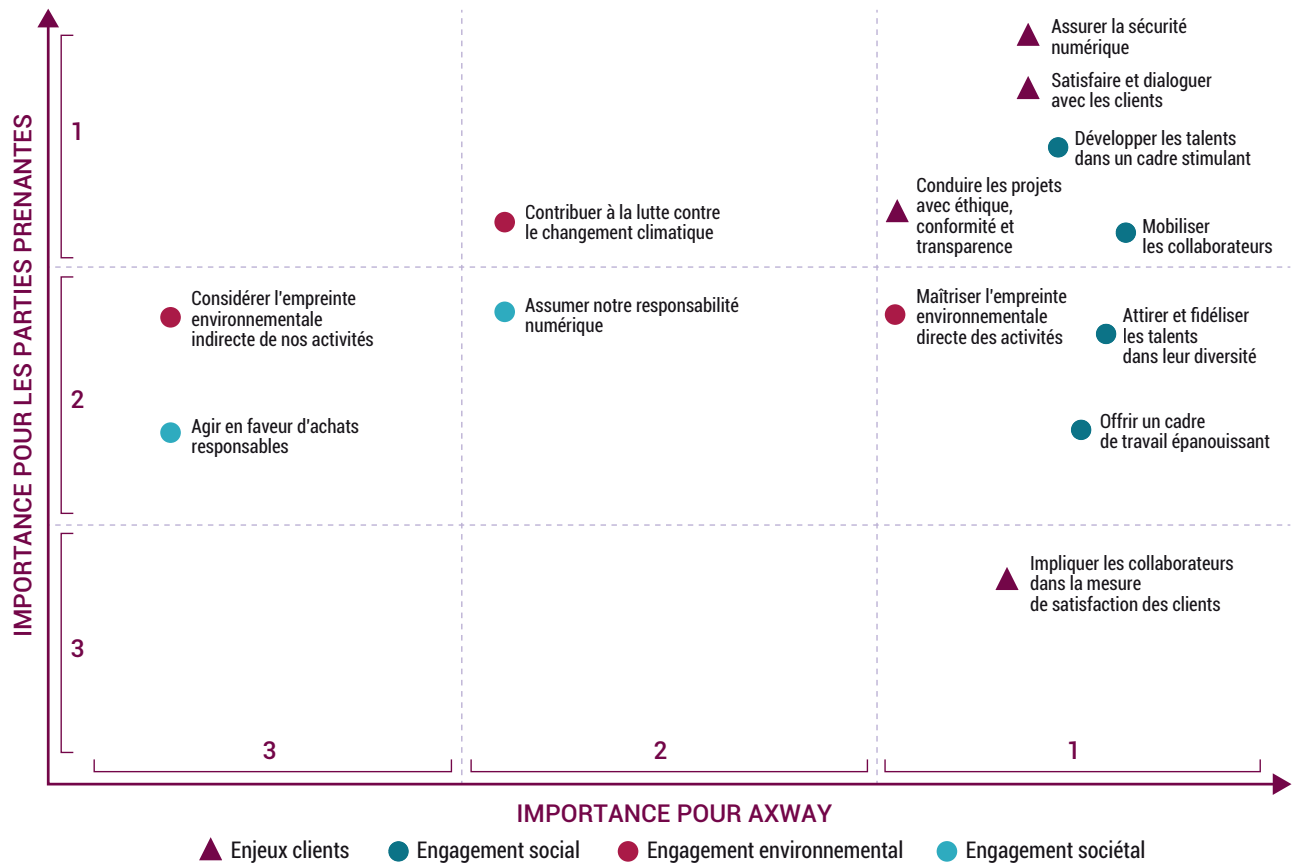
suivi de la crise sur les éléments sanitaires, sociaux, économiques et financiers. Toutes les activités se sont poursuivies pour la totalité des collaborateurs, grâce notamment à la pratique du travail à distance et aux outils numériques déjà installés dans le Groupe.

# Synthèse des engagements, de la création de valeur et des dispositifs de Responsabilité d'entreprise d'Axway auprès de ses différentes parties prenantes

Parties prenantes	Création de Valeur	Dispositif/Mesures	Objectifs de Développement Durable
<b>Collaborateurs</b>	<ul style="list-style-type: none"> <li>Attirer, développer, mobiliser, fidéliser les talents.</li> </ul>	<ul style="list-style-type: none"> <li>Partage de l'information stratégique avec les équipes à travers un projet d'entreprise clair et un dialogue ouvert</li> <li>Enquêtes régulières sur l'engagement des collaborateurs</li> <li>Diversité : culturelle, hommes-femmes, personnes en situation de handicap</li> <li>Formation et apprentissage</li> <li>Qualité de vie au travail sur site et à distance</li> <li>Dialogue constructif avec les Instances représentatives du personnel <sup>(1)</sup></li> </ul>	     
<b>Clients</b>	<ul style="list-style-type: none"> <li>Accompagner les clients dans leur transformation digitale pour favoriser des retombées opérationnelles rapides et efficaces.</li> </ul>	<ul style="list-style-type: none"> <li>Charte éthique</li> <li>Organisation centrée sur le succès client</li> <li>Mesure de la satisfaction client (<i>Net Promoter Score</i>)</li> <li>Notation Ecovadis</li> <li>Reconnaissance des produits par les analystes de marché</li> <li>Sécurité des produits</li> </ul>	   
<b>Partenaires</b>	<ul style="list-style-type: none"> <li>Innovater et développer des projets communs.</li> </ul>	<ul style="list-style-type: none"> <li>Programmes de partenaires conseil, technologiques, intégration, distribution - mondiaux ou locaux -</li> <li>Charte éthique</li> <li>Enquête de satisfaction</li> </ul>	   
<b>Fournisseurs</b>	<ul style="list-style-type: none"> <li>Améliorer les processus d'achats responsables.</li> </ul>	<ul style="list-style-type: none"> <li>Évaluation des fournisseurs selon leur typologie</li> <li>Charte éthique</li> </ul>	
<b>Actionnaires</b>	<ul style="list-style-type: none"> <li>Communiquer selon les meilleures pratiques de qualité, de transparence et d'égal traitement.</li> <li>Dématérialiser les échanges de documents.</li> </ul>	<ul style="list-style-type: none"> <li>Code Middledex</li> <li>Code déontologie boursière</li> <li>Cotation Euronext Paris</li> <li>Indices CAC Tech, Tech 400, <i>Gaia Rating</i></li> <li>Équipe dédiée</li> <li>Conférences et rencontres</li> <li>Site Internet dédié</li> </ul>	 
<b>Société Civile</b>	<ul style="list-style-type: none"> <li>Contribuer aux objectifs de développement durable notamment dans les domaines de l'éducation et de l'égalité des chances.</li> <li>Contribuer au dynamisme du secteur informatique.</li> <li>Réduire notre impact environnemental.</li> </ul>	<ul style="list-style-type: none"> <li>Participation à des programmes éducatifs et sociétaux</li> <li>Co-innovation d'applications au service du public</li> <li>Hackathon France contribution à la lutte contre le COVID-19</li> </ul>	     

(1) Périmètre France.

## Matérialité



3

### Social

**Développer les talents dans un cadre stimulant :** formation, innovation au travail et avec les clients.

**Satisfaire les clients :** dispositif Customer Success et Enquête de mesure de la satisfaction clients -outil NPS-. Innovation, qualité des produits et supports, co-conception, expérience clients, souveraineté numérique - ISO 27001.

**Attirer et fidéliser les talents dans leur diversité :** métiers, zones géographiques, âge, égalité professionnelle, mixité, situation de handicap.

**Mobiliser les collaborateurs :** enquête annuelle d'engagement des collaborateurs.

**Impliquer les collaborateurs :** indicateur de satisfaction clients NPS intégré à la rémunération.

**Offrir un cadre de travail épanouissant :** temps de travail, télétravail, communication, suivi des risques psychosociaux.

### Sociétal

**Assumer notre responsabilité numérique :** engagement sociétal dans la transformation numérique, transfert de compétences dans les usages numériques, numérique au féminin.

**Assurer la sécurité numérique :** sécurité des activités, des échanges numériques, des données, des applications internes et dans le cloud.

**Communiquer avec nos actionnaires :** selon les meilleures pratiques de transparence et d'égalité d'information.

**Conduire les projets avec éthique, conformité et transparence :** gouvernance, éthique et conformité, transparence. Engagement au *Global compact*.

**Agir en faveur d'achats responsables :** outils éthiques et juridiques intégrés aux contrats et par typologie de fournisseurs ou de partenariats. Évaluation de la dépendance fournisseurs.

### Environnemental

**Contribuer à la lutte contre le changement climatique :** analyse et suivi des impacts directs et indirects de nos activités.

**Maîtriser l'empreinte environnementale directe de nos activités :** suivi des consommations pour l'activité - énergie, papier, digitalisation des échanges -, bilan des émissions de gaz à effet de serre - carbone -.

**Considérer l'empreinte environnementale indirecte de nos activités :** impact lié au développement et à l'utilisation des logiciels d'Axway.

Engagement Employeur : attirer, développer, mobiliser et fidéliser les talents

## 3.2 Engagement Employeur : attirer, développer, mobiliser et fidéliser les talents



Dans le contexte mondial de la pandémie liée au COVID-19, et face aux impacts sociaux et économiques, l'engagement Employeur a pris tout son sens en 2020.

Dès lors, les engagements d'Axway vis-à-vis de ses collaborateurs ont pu s'illustrer. La Société a continué de s'engager en responsabilité pour attirer, développer, mobiliser et fidéliser les talents.

Le cycle de création de valeur s'opère continuellement entre les collaborateurs d'Axway et l'ensemble des parties prenantes de son écosystème. Celles-ci s'enrichissent mutuellement de leurs expériences.

Les femmes et les hommes collaborateurs d'Axway, dans 17 pays, par leur diversité tant culturelle que géographique et grâce à leurs parcours professionnels variés, contribuent au

développement des compétences de l'entreprise et de ses parties prenantes. Le mode de travail collaboratif, adopté par Axway à l'échelle internationale, favorise le parti pris de l'action, de l'innovation et de l'initiative collective.

Présentes partout dans le monde, les équipes d'Axway sont quotidiennement à l'écoute des nouveaux besoins des 11 000 clients de l'entreprise. Elles partagent et développent leurs compétences, en acquièrent de nouvelles, et proposent constamment de nouveaux usages et expériences qui enrichissent le capital des talents d'Axway.

En 2020, les équipes d'Axway ont relevé de nombreux défis et continué à développer leurs compétences en sollicitant leur flexibilité et leur engagement.



## Chiffres-clés Ressources Humaines 2020

### Les effectifs

Avec près de 1 900 collaborateurs répartis dans 17 pays, Axway confirme sa position d'acteur international, capable d'agir localement auprès de ses Clients, de ses Partenaires et de la Société Civile.

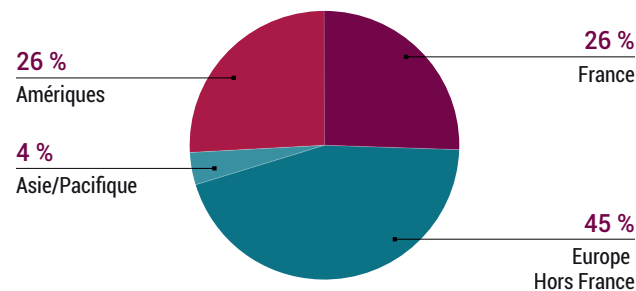
#### Effectif global d'Axway au 31 décembre 2020, y compris des contrats à durée déterminée et indéterminée

	2020	2019	2018
Effectif total	1 888	1 885	1 848

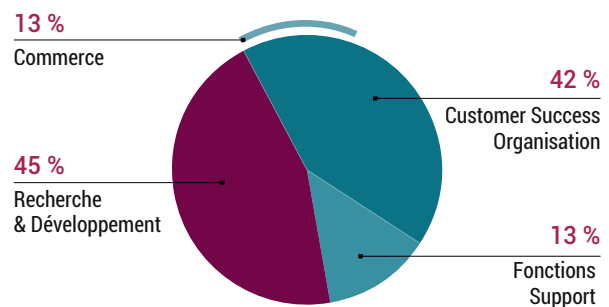
#### Masse salariale (charges sociales incluses) en millions d'euros

	2020	2019	2018
Masse salariale	197	196	177

### Effectifs par zone géographique



### Effectifs par domaine d'expertise



## Ancienneté des collaborateurs

### Ancienneté moyenne

2020	2019	2018
7 années	7 années	7 années

L'ancienneté est plus élevée en France avec 10,1 années en 2020 et 2019 contre 9,1 années en 2018 ; et plus courte en Bulgarie et Roumanie avec 4,9 années en raison d'un *turnover* plus important. En Amérique du Nord, l'ancienneté est de 6,3 années en 2020.

## Âge moyen des collaborateurs

2020	2019	2018
41 ans	41 ans	40 ans

## Plus forte féminisation des effectifs

2020	2019	2018
29,0 %	28,8 %	28,0 %

La féminisation des effectifs s'améliore d'année en année mais à un rythme relativement lent. Cette tendance est commune à tout le secteur de l'informatique, que ce soit dans les entreprises ou dans les écoles. Nous sommes satisfaits de nous situer au-dessus de la moyenne des entreprises du secteur numérique. Cependant, nous maintenons nos efforts pour progresser partout où cela est possible.

Par référence, selon le syndicat professionnel Syntec Numérique, les femmes représentent en moyenne 27,9 % des collaborateurs du secteur du numérique contre 47,6 % de l'ensemble des salariés dans l'économie (Source observatoire RH du cabinet Quatrat Études) <sup>(1)</sup>.

Selon Talents du Numérique <sup>(2)</sup>, dossier Femmes & Science, décembre 2019, les filières de formation sont encore sélectives. Ainsi en IUT, les femmes représentent 40,3 % de l'ensemble des préparations DUT, mais elles ne sont que 9,4 % en « Informatique ». Les écoles d'ingénieurs forment une proportion plus grande d'étudiantes avec 27,1 % de jeunes femmes dans leurs effectifs.

## Part des femmes dans le management

Chez Axway, les femmes en position cadres ou de niveau management représentent en moyenne et selon les pays 28,8 %. Le Conseil d'administration d'Axway est composé de 6 femmes (43 %) et 8 hommes (57 %). Le Comité Exécutif est composé de 9 membres dont 2 femmes, soit 22,2 %.

(1) <https://syntec-numerique.fr/actu-informatique/place-femmes-dans-economie-numerique-pour-dernier-petit-dejeuner-numerique>

(2) Talents du numérique : <https://talentsdunumerique.com/>

Engagement Employeur : attirer, développer, mobiliser et fidéliser les talents

## Un engagement maintenu en faveur de l'emploi des personnes en situation de handicap

Au 31 décembre 2020, les personnes en situation de handicap représentaient en moyenne 1,7 % des salariés en France.

Axway était partie prenante de l'accord en faveur de l'emploi des personnes en situation de handicap, signé par Sopra Steria au bénéfice de toutes les sociétés de l'Union Économique et Sociale (UES) du Groupe et valable jusqu'au 31 décembre 2019.

En 2020, Axway a poursuivi son engagement en faveur des personnes en situation de handicap selon les mêmes dispositions *a minima* que celles contenues dans l'accord précédent. Puis, Axway a signé, en décembre 2020, le nouvel accord groupe au sein de Sopra Steria. Cet accord entre en vigueur au 1<sup>er</sup> janvier 2021 pour une période de 3 ans.

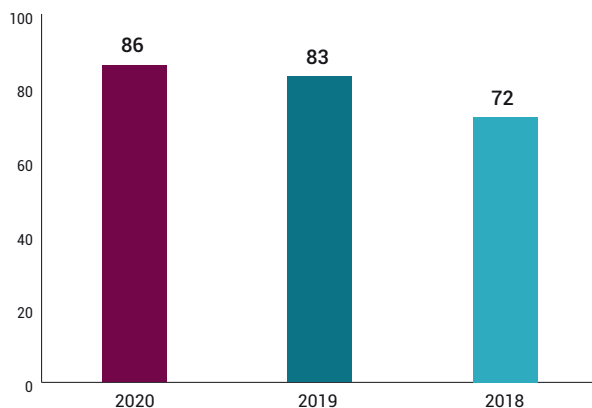
	2020	2019	2018
Part des collaborateurs en situation de handicap (périmètre France)	1,7 %	1,5 %	1,5 %

**Le taux de participation à l'enquête des collaborateurs, de 86 %**, soit une augmentation de 11 points, et le taux d'engagement de 69 %, sont des éléments de mesure clés dans le pilotage du projet d'Axway.

**Méthodologie de l'enquête** : selon la méthodologie, une participation minimum de 30 % des personnes invitées à répondre est nécessaire pour que l'enquête soit représentative

## ÉVOLUTION DE L'ENGAGEMENT DES COLLABORATEURS

### % de participation à l'enquête interne



## Emploi dans le contexte COVID-19 en 2020

Malgré le contexte mondial compliqué, Axway n'a pas recouru aux dispositifs d'activité partielle mis en place par les différents gouvernements, en particulier en France, au Royaume-Uni ou en Allemagne.

En revanche, l'entreprise a accompagné les salariés en France qui ont demandé à bénéficier du dispositif de chômage partiel pour garde d'enfants. 9 salariés en ont bénéficié en mai et juin 2020 pour un total de 483 heures.

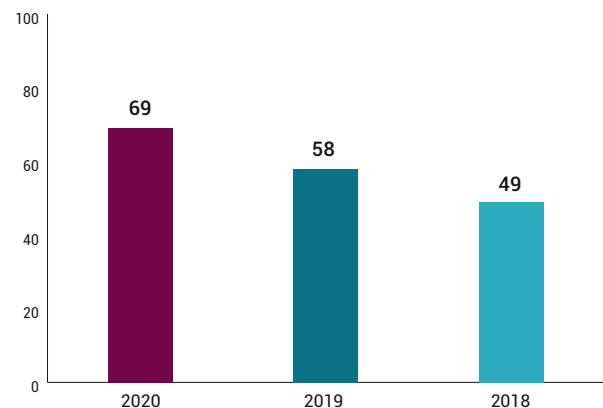
## L'engagement des collaborateurs

Chaque année, les collaborateurs répondent à une enquête « Axway Voice Survey », permettant de mesurer leurs attentes et leur engagement.

	2020	2019	2018
% de participation à l'enquête interne	86 %	83 %	72 %
% d'engagement des collaborateurs	69 %	58 %	49 %

de la voix des collaborateurs. 65 % étant considéré comme un bon taux de participation ; nous avons donc largement dépassé ces critères. Il est reconnu qu'une entreprise, pour atteindre ses objectifs et créer un cercle vertueux de rentabilité, a besoin d'un engagement des collaborateurs de 60 % ou plus. Ce qui reflète le pourcentage de collaborateurs qui se sentent positifs et engagés par rapport aux objectifs de l'entreprise.

### % d'engagement des collaborateurs



Le niveau d'engagement des collaborateurs est un des critères qualitatifs de la rémunération variable du Directeur Général.

## 3.2.1 Attirer des talents aussi divers que le monde qui nous entoure

Le secteur de l'édition de logiciels, par sa dimension mondiale et ses standards internationaux de formation et de savoir-faire, est ouvert aux personnes issues de tous les continents et de toutes les cultures. En revanche, le secteur souffre d'un manque d'équilibre hommes-femmes qui tarde à se matérialiser pour des raisons historiques liées notamment aux filières de formation. L'accès au secteur pour les personnes en situation de handicap ayant suivi un cursus universitaire ou professionnel informatique est, pour sa part, en progression régulière bien qu'assez lente.

En termes de profils, si la majorité des activités d'Axway requiert des compétences technologiques et d'ingénierie des systèmes informatiques, les problématiques de transformation digitale imposent aussi de nouveaux savoir-faire et ouvrent des opportunités nouvelles.

Parmi les nouveaux profils recherchés, on peut citer, par exemple :

- les métiers du graphisme digital pour améliorer le design des produits ;
- les métiers « du gaming » et de la pédagogie par le jeu pour optimiser l'expérience utilisateur ;
- les métiers de conseil et d'accompagnement aux changements des usages numériques, d'adaptation des modes de collaboration.

Pour accompagner la transformation, Axway s'est ainsi renforcé :

- en créant le métier de « curriculum architect », au sein d'Axway University pour structurer et développer les programmes de formation destinés tant aux clients, qu'aux partenaires et aux collaborateurs ;
- en ouvrant aux collaborateurs, aux partenaires et aux clients, le Griffon Lab : le laboratoire d'innovation et de co-création technologique d'Axway ;
- en développant sa stratégie de marketing autour d'outils de détection des opportunités commerciales « Lead generation » qui utilisent notamment les réseaux sociaux, les sites Internet, les applications mobiles et d'autres outils digitaux comme les plateformes collaboratives.

Enfin, en matière de management, Axway adopte une grande flexibilité entre les métiers, ainsi qu'une communication managériale transparente pour partager la stratégie, l'expliquer et associer les équipes selon des modes plus collaboratifs.

### 3.2.1.1 Actions majeures de recrutement de talents en 2020

Axway a recruté **247** nouveaux collaborateurs en 2020, contre 308 l'année précédente. En revanche, moins de collaborateurs ont quitté Axway au cours de l'année 2020 par comparaison à 2019. Compte tenu du contexte sanitaire, les entretiens avec les candidats se sont déroulés exclusivement à distance.

#### Nombre de personnes recrutées

	2020	2019	2018
	247	308	392



#### Part des femmes dans les recrutements : 28 %

	2020	2019	2018
	27,9 %	29,2 %	32,0 %

#### Ingénieur(e)s : des profils toujours très convoités

Dans un secteur où le nombre de postes à pourvoir est bien supérieur à la demande, et cela dans de nombreux pays, la concurrence aux offres d'emploi reste vive.

En 2020, l'attractivité d'Axway s'est pourtant poursuivie avec 247 recrutements, tous réalisés grâce à des entretiens à distance permettant de s'adapter aux contraintes sanitaires.

L'ensemble de ces 247 nouveaux embauchés ont débuté leur activité en télétravail.



Le turnover pour l'année 2020 a été de 13,6 % et constitue un signe positif comparativement aux moyennes du marché.

#### Le turnover

	2020	2019	2018
Turnover global	13,6 %	17,4 %	21,6 %

#### Les recrutements par zone géographique

	2020	2019	2018
Europe – hors France	50 %	56 %	49 %
France	18 %	18 %	17 %
Amériques	27 %	23 %	29 %
Asie-Pacifique	5 %	2 %	5 %

Les compétences en Recherche & Développement en Bulgarie et en Roumanie ont été complétées par le regroupement d'équipes organisées par domaines technologiques. Ce regroupement est lié à une baisse des remplacements de collaborateurs qui intervenaient sur des produits aux États-Unis. L'augmentation des recrutements aux États-Unis en 2020 s'explique par le remplacement des partants, à la suite d'un nombre de départs plus élevés que dans les autres

Engagement Employeur : attirer, développer, mobiliser et fidéliser les talents

pays et à un investissement consenti pour des profils aux compétences reconnues dans le domaine API.

Chez Axway, nous sommes convaincus qu'un environnement accueillant les différences individuelles accroît l'innovation et l'ouverture d'esprit, et permet des expériences client et des parcours collaborateurs plus enrichissants.

Nous souhaitons refléter la diversité du monde qui nous entoure comme la variété des genres, des âges, des expériences, des cultures, qui renforcent Axway et lui permettent de mieux répondre à ses enjeux.

## L'âge moyen des collaborateurs recrutés est de 36 ans



Répartition des recrutements par tranche d'âge	2020	2019	2018
Part des seniors recrutés			
<b>Plus de 40 ans</b>	33 %	34 %	23 %
. dont 50 à 55 ans	4 %	12 %	10 %
. dont plus de 55 ans	5 %	5 %	5 %

L'âge moyen des collaborateurs recrutés en 2020 était de 36 ans, stable depuis 2 années.

## Contrats à durée indéterminée en recrutement 96 %



Par contrat de recrutement	2020	2019	2018
CDD	4 %	4 %	5 %
CDI	96 %	96 %	95 %

Axway recrute quasiment exclusivement en contrats à durée indéterminée, sauf dans le cas de remplacements temporaires. La part de CDI a encore progressé en 2020 malgré le contexte économique mondial sans précédent.

Compte tenu de l'activité d'Axway, la quasi-totalité des embauches concerne des profils issus de formations académiques supérieures pour les collaborateurs les plus juniors. Pour les embauches plus seniors, l'expérience professionnelle est privilégiée par rapport aux formations académiques initiales. Elle est aussi très variable selon les pays.

## Une entreprise « apprenante » pour les jeunes talents



	2020	2019	2018
Stagiaires	6	15	9
Alternant/Apprentis	22	24	20
Embauches en fin d'apprentissage	2	4	2

(périmètre France)

En 2020, bien que l'accueil de stagiaires et d'alternants ait été complexifié du fait du travail à distance, Axway a réussi à maintenir des propositions.

Depuis plusieurs années, Axway a développé un programme d'attractivité des jeunes talents qui se déploie au travers de nombreuses initiatives. L'entreprise contribue à l'emploi et à la qualification des jeunes via des partenariats avec les écoles et le recrutement de jeunes stagiaires, alternants ou apprentis ayant des profils ingénieurs, commerciaux ou fonctionnels (finance, *marketing*, communication, Ressources Humaines, etc.).

Parmi les dispositifs :

- **Relations avec les écoles** : en relation avec 10 universités et écoles d'ingénieurs dans plusieurs pays, Axway participe plusieurs fois par an à des forums permettant d'attirer des étudiants en proposant chaque année de nombreux stages. Axway a également recours à des plateformes spécialisées en recrutement.
- **Alternance et apprentissage** : Axway offre chaque année des contrats d'alternance ou d'apprentissage à de nombreux jeunes. Ils se voient proposer, pour beaucoup d'entre eux, des contrats d'embauche à la fin de leur période d'apprentissage ou d'alternance.
- **Programme 3 ans/3 métiers** : Axway a poursuivi en 2020 son programme « 3 ans/3 métiers » au cours duquel les alternants et les apprentis découvrent successivement les métiers de Recherche & Développement, des Services et du Support Client. Créé en 2015, ce programme a déjà permis d'accueillir 17 alternants. En 2020, 3 étudiants de ce programme ont été embauchés chez Axway à la fin de leur période d'apprentissage. En 2020, 9 étudiants ont participé à ce programme.

Axway a conclu un partenariat avec une plateforme de recrutement européenne qui fournit des solutions pour les services carrières des établissements supérieurs. Axway y anime une page dédiée qui lui permet de poster des offres de stages et d'emplois destinés aux jeunes diplômés.

## Valoriser la cooptation et faire des collaborateurs d'Axway ses ambassadeurs

Axway a poursuivi son programme de cooptation qui consiste à encourager les collaborateurs à proposer aux membres de leurs réseaux de rejoindre l'entreprise.

Cette politique de cooptation, appliquée dans tous les pays où Axway opère, a néanmoins connu un ralentissement assez marqué compte tenu du contexte sanitaire en 2020.



## 3.2.2 Développer les talents de chaque collaborateur dans un cadre stimulant



### 3.2.2.1 Actions majeures de développement des talents en 2020

Au total, 24 176 heures de formation ont été dispensées en 2020 au profit de 2 292 collaborateurs <sup>(1)</sup>, soit 1,5 jour en moyenne par salarié formé.

	2020	2019	2018
Nombre total de formation (en heures)	24 176	30 900	36 934
% de formation en format digital	93 %	58 %	33 %
Nombre de collaborateurs formés <sup>(1)</sup>	2 292	2 194	NC
Nombre de jours moyens de formation par collaborateur	1,5	2,0	NC
Nombre de stagiaires formés <sup>(2)</sup>	20 142	14 011	17 035
Formation – co-innovation <i>Hacking weeks</i> (en semaines)	NC	5	NC
Espace intranet dédié à la formation	oui	oui	oui
Collaborateurs ayant un entretien professionnel tous les 2 ans	oui	oui	oui
% de collaborateurs ayant un entretien de carrière	96 %	98 %	NC

(1) Les collaborateurs ayant quitté l'entreprise pendant l'année, mais ayant suivi une formation, sont inclus.

(2) Un collaborateur ayant suivi plusieurs formations dans l'année est compté plusieurs fois.

## Développer l'employabilité et les compétences avec Axway University

**Axway University** est l'espace majeur de développement des talents chez Axway. En 2020, son organisation a été renforcée par le recrutement de nouveaux experts de l'ingénierie pédagogique et l'équipe a été renforcée en particulier sur la production des modules de formation. L'offre a été professionnalisée pour se concentrer sur les activités critiques pour le succès d'Axway : expertise technique, montée en compétences des équipes commerciales, développement personnel et management.

De plus en plus de formations sont proposées en format digital. Axway University s'est doté en 2020 d'une nouvelle

## 3.2.1.2 Stratégie et Engagement recrutement 2020

En 2020, grâce à son équipe de *Talent Acquisition* répartie dans différents pays du monde, capable de couvrir toutes les zones géographiques où elle est implantée, Axway a su recruter des profils variés, majoritairement des ingénieurs ou commerciaux.

Les partenariats conclus avec des plateformes spécialisées permettent de renforcer la marque employeur et la visibilité d'Axway en tant qu'employeur de référence.

Engagement Employeur : attirer, développer, mobiliser et fidéliser les talents

## Apprendre et réussir grâce aux clients : Sales Enablement

L'utilisation des solutions d'Axway par les clients est fondamentale à la réussite de l'entreprise. Tous les collaborateurs d'Axway contribuent à la construction d'une culture orientée vers les clients, et cela dans tous les projets auxquels ils participent.

S'ils n'interviennent pas directement chez les clients, les collaborateurs prennent connaissance des retours de ces derniers par le suivi permanent de la satisfaction client organisé par la Customer Success Organisation.

Du fait de l'émergence des modèles en Souscription qui font évoluer l'usage des solutions d'Axway par ses clients, l'entreprise a déployé un module de formation dédié à l'évaluation de la satisfaction client : le module *Net Promoter Score - NPS*. Il est suivi par l'ensemble des managers d'Axway ainsi que par la plupart des équipes, quelle que soit leur fonction. Au total depuis le lancement de cette démarche, 1 548 salariés ont été formés.

De surcroît, depuis trois ans, l'indicateur de satisfaction client NPS a été ajouté aux critères de détermination du montant de la rémunération variable des collaborateurs éligibles, comme indiqué dans la section 3.3.1 du présent chapitre.

Ces différentes initiatives inscrivent la satisfaction client au cœur de la stratégie d'Axway, et associent l'ensemble des collaborateurs à cette démarche.

## Susciter l'innovation et expérimenter dans des concours internes

### Le Griffin Lab

Le Griffin Lab est le laboratoire d'innovation et de co-création technologique d'Axway ouvert aux collaborateurs, aux clients et aux partenaires d'Axway.

À travers le Griffin Lab, en avril 2020, Axway a participé en collaboration avec d'autres entreprises européennes au hackathon #EUvsVirus organisé par la Commission Européenne afin de trouver des solutions lors de la première vague de la pandémie. Axway a ainsi contribué directement à deux solutions innovantes dans les catégories « *Health & Life* » et « *Social & Political Cohesion* ». Ainsi Axway a mis à disposition sa plateforme et son support de l'ensemble des participants pendant toute la durée de ce hackathon, auquel 21 000 personnes de 140 nationalités et 800 organisations ont participé.

(<https://blog.axway.com/events/euvsvirus-hackathon>).

### Bouger pour continuer à apprendre

	2020	2019	2018
Mutations internes	371	110	326

En réponse aux attentes exprimées par les collaborateurs lors des premières éditions des enquêtes internes d'engagement, Axway a poursuivi en 2020 sa politique volontariste de mobilité interne pour tous les collaborateurs.

Toutes les offres d'emploi, hormis celles exceptionnellement confidentielles, sont visibles par tous les collaborateurs. En effet, en se rendant sur la page Carrière *Make your Move "MY Move"* du réseau interne, chacun peut accéder au portail interne de gestion des candidatures. De plus, chaque vendredi, la newsletter interne publie trois nouvelles offres, leur donnant ainsi une visibilité particulière.

La politique de mobilité interne et les règles pour en bénéficier sont disponibles en divers formats et diffusées de façon régulière.

371 collaborateurs ont évolué en interne en 2020 : soit, en bénéficiant d'une promotion, soit en changeant d'emploi. Le chiffre 2019 publié ne comprenait pas les personnes ayant bénéficié d'un changement de titre ou de code emploi, ce qui était le cas en 2018 et à nouveau cette année.

Par ailleurs, les collaborateurs sont invités à promouvoir les postes ouverts chez Axway auprès de leur propre réseau, à travers le programme de cooptation présenté dans la partie recrutement de ce chapitre.

## Évaluer pour faire progresser et grandir

- **L'approche Talent Review** : Axway a déployé pour la deuxième année et au niveau mondial, une revue des talents, soit 96 % de l'effectif global, pour évaluer et échanger sur la performance et le potentiel de chacun des collaborateurs. Réalisé de façon collective et partagé par les managers et les responsables Ressources Humaines, cet exercice annuel, remplaçant l'ancien dispositif d'entretien annuel d'évaluation, permet d'identifier les talents clés et les actions de développement et de formation nécessaires à l'évolution de chaque collaborateur.

Ce nouveau dispositif s'inscrit dans l'adoption, fin 2019, d'une démarche globale de management continu de la performance reposant sur un dialogue permanent entre collaborateur et manager.

- **L'entretien professionnel** : depuis 2014 et conformément à la législation, Axway a également mis en place – en France – l'entretien professionnel qui a lieu tous les 2 ans. Ce rendez-vous du collaborateur avec un professionnel des Ressources Humaines permet d'envisager ses perspectives d'évolution professionnelle, tant en termes de qualifications, que d'emploi, et de discuter de ses aspirations.

## S'enrichir de la communauté Axway : 2020, rester proche

Les équipes d'Axway réparties dans 17 pays peuvent partager les événements de la vie de l'entreprise via le réseau social interne « *Jive* », les lettres d'information interne ou encore les événements sur site.

- **Le réseau social interne « Jive »** : outil quotidien d'échanges entre les collaborateurs, le réseau social interne d'Axway est accessible depuis tout terminal électronique et de n'importe où dans le monde. Il est destiné à tous les collaborateurs et constitue le lieu de capitalisation interne de l'entreprise. Organisé par espaces et par communautés, il fournit un ensemble de services : ressources internes,

informations sociales, outils, référentiels clients, ou encore catalogues produits.

Le réseau social interne reflète la vie des sites Axway en « post » et en images au fil des jours.

En 2020, le réseau interne *Jive* a pris une place essentielle dans la communication entre les collaborateurs d'Axway. Des communautés nouvelles ont spontanément émergé et ont non seulement maintenu du lien social entre collègues, mais aussi créé des relations entre les collaborateurs de pays et de métiers différents.

En complément du réseau social interne :

- **The Griffin Digest** : la lettre électronique interne hebdomadaire diffusée par la Direction des Ressources Humaines, et dont le nom fait référence au griffon du logo d'Axway, est adressée chaque vendredi à l'ensemble des collaborateurs, quels que soient leur emplacement géographique ou leur entité d'appartenance. Elle reprend l'actualité d'Axway, informe sur les projets en cours et propose des liens vers des documents et les différents blogs disponibles sur le réseau social d'entreprise. Elle est publiée en anglais, qui est la langue de travail d'Axway.
- **The Friday Customer Connection** : cette lettre est diffusée par le Directeur Général d'Axway qui présente à l'ensemble des équipes, chaque semaine, et en quelques lignes, une signature ou une référence client. C'est un canal apprécié pour mieux appréhender l'usage des logiciels et services d'Axway par les clients.
- **Les communications émises par la Direction Générale** et par les différents membres du Comité Exécutif se sont multipliées en 2020 pour informer, soutenir l'activité et le moral des collaborateurs et partager des décisions.
- **Les « Executive Roadshows » instaurés en 2018** : les déplacements d'un ou plusieurs membres du Comité Exécutif dans les différents sites d'Axway ont été réalisés virtuellement, et ont permis de partager la stratégie de l'entreprise avec les collaborateurs et également pour eux, d'échanger directement avec la Direction Générale.

## Développer la puissance managériale

En 2020, Axway a poursuivi la démarche *Objectives and Key Results - OKR - Objectifs et Résultats Clés* – qui permet de piloter collectivement la performance des équipes en déclinant les objectifs stratégiques par activité, jusqu'aux résultats clés partagés chaque trimestre.

Soucieuse de déployer l'approche de management continu de la performance auprès de l'ensemble des collaborateurs, l'entreprise a conçu des modules de formation pour initier les équipes à ces concepts.

Complémentaire à cette démarche, le dispositif *Conversation/Feedback/Recognition - CFR* - encourage le dialogue permanent et les échanges réguliers entre manager et collaborateur, et cela tout au long de l'année.

Ces formations ont été déployées au cours de l'année 2020. 295 collaborateurs les ont suivies.

### 3.2.2.2 Offrir un cadre de travail épanouissant



Dans une entreprise dont le capital humain est la ressource la plus importante, le bien-être de chaque collaborateur est essentiel. Outre les attentes éthiques déjà évoquées, l'existence d'un équilibre vie professionnelle-vie privée est un atout considérable pour les salariés. Plusieurs dispositifs sont présentés ici, parmi les plus importants.

L'avis des collaborateurs d'Axway sur leur cadre de travail est également traité dans l'enquête annuelle d'engagement en section 3.2.3 de ce chapitre.

	2020	2019	2018
Part globale des collaborateurs travaillant à temps partiel	1,8 %	2,1 %	2,00 %
Part des collaborateurs en télétravail pendant la période de COVID-19	100 %	NA	NA
Nombre de jours de télétravail par collaborateur (par mois et en France)	NA	5 jours	NA
Nombre de collaborateurs en télétravail aux USA (en % annuel)	NA	33,50 %	NC
Information bonne pratique en télétravail (% de collaborateurs)	100 %	NA	NA
Convention collective	oui	oui	oui
Guide formation des collaborateurs	oui	oui	oui

## Flexibiliser les temps et les rythmes de travail



Collaborateurs en contrat à Temps Partiel : 1,8 %

Axway respecte les obligations légales et contractuelles en matière d'horaires de travail dans chacune de ses filiales. Le temps de travail est établi en fonction du contexte local et de l'activité. Dans la plupart des pays où travaillent les collaborateurs, Axway est affilié à une convention collective : en France, Axway Software applique la Convention Collective Nationale des Bureaux d'études techniques, cabinets d'ingénieurs-conseils, sociétés de conseil.

Engagement Employeur : attirer, développer, mobiliser et fidéliser les talents

1,8 % des collaborateurs d'Axway travaillaient à temps partiel en 2020, majoritairement dans le cadre de congés parentaux.



*Dispositif standard de télétravail en France : 5 jours par mois.*

*Aux Etats-Unis : 33,5 % des collaborateurs travaillent à distance.*

*En 2020, 100 % des collaborateurs ont travaillé à distance.*

Avant même le contexte international de pandémie de COVID-19, le dispositif de « Télétravail » ou de « Home Office » était très répandu aux États-Unis. En effet, 33,5 % des collaborateurs travaillaient déjà à distance. Le dispositif de télétravail s'appuie sur des outils collaboratifs accessibles par tous les collaborateurs : visioconférence, partage de données sécurisées, réseau social interne. Il favorise également une optimisation des déplacements professionnels grâce aux réunions à distance.

En France, un accord d'entreprise permettant le travail à distance, signé en 2018, donne la possibilité aux collaborateurs de travailler l'équivalent de 5 jours par mois - par journée ou demi-journée - hors des locaux de l'entreprise, à leur domicile ou dans un lieu privé.

En 2020, tous les collaborateurs ont travaillé à distance. Axway a demandé dès le mois de mars 2020 à tous ses collaborateurs de télétravailler, y compris dans les pays qui n'imposaient pas de confinement. Au sortir du confinement du printemps en Europe, et jusqu'à la fin de l'année 2020, tous les collaborateurs, dans le respect des consignes des différents gouvernements ont pu retourner au bureau sur le principe du volontariat, en se conformant aux règles édictées sur chacun des sites.

Le retour au bureau et son suivi ont été facilités par le déploiement d'une Application The GRIFFIN App, développée avec nos technologies et dont le code source a été publié depuis.

## Bénéficiaire de jours de congés supplémentaires

Chez Axway, des jours de congés supplémentaires sont accordés selon plusieurs critères : ancienneté, âge, situation familiale ou événements privés. Cette initiative permet d'accroître l'équilibre vie professionnelle-vie privée de chaque collaborateur. À titre d'exemple, cela représente en moyenne 5 jours par collaborateur en France.

## Maintenir un faible absentéisme

L'absentéisme chez Axway reste très faible et est principalement lié à des événements familiaux.

Comme indiqué plus haut dans ce chapitre, à compter du 15 mars 2020, Axway a demandé à tous ses collaborateurs de travailler à distance et de ne plus se rendre au bureau. Le taux d'absentéisme est donc incalculable pour cet exercice.

	2020	2019	2018
<b>Taux d'absentéisme -France-</b>	NA	2,72 %	2,42 %
Maladie	0,96 %	1,21 %	1,70 %
Nombre d'accidents du travail/maladie	0,01 %	0,04 %	0,00 %
Maternité-Paternité-Adoption	1,00 %	1,33 %	1,16 %
Événements familiaux	0,07 %	0,10 %	0,11 %
CIF	0,02 %	0,04 %	NC

\* Périètre France

## Encourager un mode de vie sain, équilibré et engagé

Axway garantit un lieu de travail sûr et sain à ses collaborateurs. Depuis plusieurs années, Axway applique une politique bien établie en matière de santé et de sécurité.

Chez Axway Software, un CHSCT - Comité d'hygiène, de sécurité et de conditions de travail - participait à son animation, en étroite collaboration avec les médecins du travail et les gestionnaires de site, jusqu'à la désignation du CSE - Comité social et économique - en octobre 2019.

Depuis le 15 mars 2020, la Direction des Ressources Humaines France dialogue et informe les partenaires sociaux sur l'évolution de la situation et l'ensemble des mesures associées.

Au-delà de la réglementation, le modèle de travail collaboratif adopté par Axway s'accompagne d'une attention particulière aux locaux dans lesquels les collaborateurs travaillent et se rencontrent. Les espaces sont accueillants et parfois ludiques et encouragent des temps partagés sur des thèmes fédérateurs. En 2020, certains collaborateurs, en France, aux États-Unis en particulier, ont spontanément constitué des groupes de sport en ligne, de discussions instantanées, d'échanges réguliers qui se poursuivent.

En 2020, faute de pouvoir participer à ces manifestations, des collaborateurs se sont impliqués dans certains défis organisés en format numérique comme par exemple le Téléthon en France sous forme de kilomètres parcourus et de dons en ligne.

## Formations et informations sur la qualité de vie au travail

Selon les années, Axway propose des modules de formation ou adresse des informations pour les domaines suivants :

- programmes santé et sécurité ;
- installation et équipements ;
- risques physiques et psychosociaux ;
- couverture des soins de santé ;
- bonnes pratiques santé – *Healthy Week* ;
- espace intranet santé et sécurité.



## 3.2.3 Mobiliser les talents : renforcer l'égalité au sein des équipes



### 3.2.3.1 Chiffres-clés et actions majeures 2020 pour renforcer l'égalité

#### Identifier les attentes des collaborateurs et dialoguer en proximité

#### L'enquête annuelle d'engagement des collaborateurs

Réalisée pour la 4<sup>e</sup> année consécutive en octobre 2020, l'enquête d'engagement des collaborateurs constitue un outil de mesure essentiel de leur engagement, pour le management de l'entreprise et une possibilité pour les collaborateurs de se faire entendre.

Réalisée au cours du mois d'octobre 2020, avec un taux de participation de 86 % des collaborateurs, cette enquête a aidé

le management d'Axway à mesurer les progrès réalisés par Axway depuis la précédente édition.

Le taux d'engagement des collaborateurs a largement dépassé l'objectif de 60 % pour atteindre 69 % lors de l'édition 2020, soit 11 points de mieux que lors de l'édition 2019. Ce très bon score s'explique partiellement par l'ensemble du dispositif d'accompagnement des collaborateurs déployé au long de l'année en raison de la pandémie, mais surtout par les nombreuses actions globales et locales déployées depuis 2018.

Il est à noter qu'Axway a accordé un jour de congé supplémentaire à tous les collaborateurs du Groupe, le 22 mai 2020, pour les remercier de leur implication business : le « Axway Thank You Day », particulièrement apprécié.

3

Indicateurs d'engagement des collaborateurs	2020	2019	2018
Enquête interne collaborateurs	1	1	1
Taux de participation à l'enquête interne	86 %	83 %	72 %
Niveau d'engagement des collaborateurs	69 %	58 %	49 %
Questionnaire comprenant des questions environnementales et sociétales	Oui	Oui	Oui
Enquête sur les attentes en termes de télétravail	1	-	-
Critère de satisfaction client inclus dans la rémunération de collaborateurs	Oui	Oui	Non
Critère d'engagement des collaborateurs inclus dans la rémunération du Directeur Général	Oui	Non	Non
Communication de la Direction Générale sur la stratégie : nombre d'événements organisés	Oui	Oui	Oui
Roadshow interne des membres du Comité Exécutif	Oui virtuel	Oui	NC
Groupe de travail suite à l'enquête interne	Oui	Oui	-
Récompense ancienneté	Oui	Oui	Oui



Enquête interne : 86 % de taux de participation et 69 % d'engagement

Axway organise des enquêtes d'engagement environ tous les 12 ou 15 mois « Axway Voice Survey » depuis 2016.

L'objectif est non seulement de mesurer régulièrement l'engagement des collaborateurs, d'identifier les axes d'amélioration globaux ou locaux – par pays, mais aussi de déployer les plans d'action associés. Ce dialogue est organisé autour de l'enquête mais aussi autour :

- des groupes de travail par communautés et animés par les collaborateurs eux-mêmes ;
- des restitutions complètes des résultats sur le réseau interne de l'entreprise de la part du Directeur Général ou de

membres du Comité Exécutif de réunions de présentation des résultats et des plans d'action à déployer, de blogs sur le réseau social interne *Jive* ;

- des *roadshows* internes des membres de la Direction Générale d'Axway, réalisés cette année en conférence virtuelle et généralement à destination de tous les collaborateurs, mais par zone géographique pour les différents fuseaux horaires. Ils ont permis en 2020 à la fois de partager la stratégie mais aussi de les tenir informés des dispositifs déployés pour faire face à la pandémie, mais surtout de les rencontrer et de maintenir le lien social entre les collaborateurs tenus de travailler à distance.

Engagement Employeur : attirer, développer, mobiliser et fidéliser les talents

## L'enquête *Future of work*, l'avenir au travail

Le télétravail généralisé dans l'économie mondiale en 2020 a également conduit Axway à ouvrir une réflexion plus globale et à long terme sur les nouvelles pratiques et conditions de travail.

Axway a mené en novembre 2020 une enquête « *Future of work* » auprès de l'ensemble des collaborateurs. Cette enquête nourrit la réflexion sur les bonnes pratiques et les dispositifs qui pourront être proposés à plus long terme en réponse aux attentes des collaborateurs. L'objectif étant d'aller toujours vers un plus grand bien-être au travail et un meilleur équilibre vie privée, vie professionnelle.

### 3.2.3.2 Favoriser l'égalité

Attachée à ses règles éthiques, en particulier vis-à-vis des collaborateurs, et selon les réglementations locales de chacun des pays dans lesquels Axway est implanté, la Société respecte les principes de non-discrimination, dont les principaux sont détaillés ci-dessous :

## La non-discrimination à l'embauche

### Le recrutement et la promotion des femmes dans le secteur du numérique

- En 2020, 27,8 % des personnes ayant rejoint Axway étaient des femmes.
- Aux Etats-Unis, Axway est membre de *l'Equal Opportunity Employer* - EOE.

Pour promouvoir nos métiers au féminin, Axway a conclu un partenariat avec *Professional Women Network* - PWN, réseau féminin très présent en Europe, notamment à Paris, Berlin, et Dublin, et a fait bénéficier des manifestations à une douzaine de collaboratrices Axway.

#### L'égalité de rémunération à égale compétence :

- en France, chaque année, Axway publie l'index d'égalité femme-homme mis en place par le Ministère du Travail. <https://travail-emploi.gouv.fr/droit-du-travail/egalite-professionnelle-discrimination-et-harcèlement/indexegapro>
- aux Etats Unis, Axway respecte le programme *Equal Opportunity Employer* : <https://www.eeoc.gov/employers>.

#### La formation et la sensibilisation au respect de chacun :

Parmi les initiatives, on peut citer la formation anti-harcèlement. D'autres outils et formations éthiques sont présentés dans la section 3.3.2 du présent chapitre.

	2020	2019	2018
Index égalité femme-homme en France	79/100	75/100	77/100
Part des femmes en situation de cadre en France	29 %	NC	NC
Engagement <i>Equal Opportunity Employer</i> aux Etats-Unis	Oui	Oui	Oui
Formation anti-harcèlement	Oui	-	-

## Rester attractif pour les seniors

Dans toutes les localisations d'Axway, le recrutement s'effectue sans distinction d'âge, jeunes diplômés, personnes plus expérimentées ou seniors. Axway facilite l'accueil des seniors dans l'entreprise et développe leur employabilité tout au long de leur carrière.

Les chiffres de recrutement des seniors figurent au début du présent chapitre.

## Favoriser l'emploi des personnes en situation de handicap en sensibilisant et en informant

**La Mission Handicap** chez Axway en France offre un accompagnement personnalisé aux collaborateurs en situation de handicap. Cette initiative permet à ces derniers de bénéficier d'aménagements spécifiques – ergonomie, équipements, organisation du temps de travail, etc. – et d'être accompagnés dans l'ensemble des démarches administratives nécessaires pour faire reconnaître leur statut de travailleur handicapé.

Pour Axway, en France, un collaborateur référent handicap ainsi qu'un responsable du département Ressources Humaines sont en charge d'accompagner les collaborateurs faisant personnellement ou indirectement face à une situation de handicap.

Axway propose également aux salariés confrontés au handicap dans leur cercle familial, un statut de « proche aidant ». Ce statut leur donne accès à du soutien financier, une flexibilité dans leurs horaires de travail ou un aménagement dans leurs conditions de travail.

Un module spécifique de sensibilisation au handicap a permis via Axway University, de faire connaître aux collaborateurs la réalité de l'emploi des personnes en situation de handicap.

## 3.2.4 Reconnaître et fidéliser durablement les talents



Ancienneté Moyenne : 7 ans

### Fidéliser dans un projet long terme

L'objectif d'Axway est d'écrire une histoire commune collaborateur/entreprise. Cette histoire commune est déjà visible par l'ancienneté moyenne des femmes et des hommes chez Axway – 7 années – sur un marché de l'emploi pourtant volatil.

### Reconnaître et honorer la fidélité des collaborateurs

Chez Axway, la fidélité des collaborateurs est récompensée. Les collaborateurs travaillant chez Axway depuis 3, 5, 10, 15, 20, 25, 30 ans voire 35 ou 40 ans sont honorés pour leur fidélité à l'entreprise au cours d'un événement convivial, une initiative pratiquée sur tous les sites d'Axway et partagée sur « Jive » le réseau social interne. 432 salariés l'ont été en 2020.

### Exemples d'éléments de rémunération particuliers à Axway

	2020	2019	2018
Part variable liée à la performance de l'entreprise, selon le type de poste occupé	Oui	Oui	Oui
% de collaborateurs ayant une part variable liée à la satisfaction client - NPS	60,0 %	58,9 %	58,8 %
% de collaborateurs bénéficiant de l'intéressement - France	100 %	100 %	100 %
Nombre d'actions attribuées aux salariés dans le plan annuel	-	200	-

\* Applicable à tous les salariés d'Axway France ayant une ancienneté d'au moins 3 mois dans l'exercice considéré, ou à la date du départ ou en cas de rupture du contrat. 532 salariés ont bénéficié de l'intéressement en 2020 au titre des résultats de l'année 2019.

### Devenir actionnaire d'Axway : le programme d'attribution d'Actions Gratuites

Afin d'associer plus encore les collaborateurs au projet de transformation de l'entreprise, Axway a réalisé deux plans d'attribution d'actions gratuites. Le premier en 2012, pour donner suite à l'introduction en Bourse. Le second en 2019 avec l'attribution de 200 actions gratuites à chaque

### Rétribuer selon des conditions financières et sociales attractives

La politique de rémunération d'Axway s'inscrit dans la cohérence avec le secteur sur lequel elle opère, selon le pays d'activité, mais aussi dans l'évaluation de la performance et du potentiel de chaque collaborateur. Les collaborateurs sont encouragés à construire et à développer leur propre potentiel dans l'entreprise.

Comme chaque année Axway a versé en 2020 des augmentations de salaire selon une politique d'individualisation, pratiquée de façon équitable et identique dans tous les pays où Axway est présent.

En France, les salariés sont éligibles à l'intéressement selon les dispositions d'un accord signé pour la période 2018-2020 ainsi qu'à un Plan Épargne Entreprise.

Axway participe également, selon les lois et bonnes pratiques de chaque pays, à des régimes de retraite et d'aménagement de fin de carrière, ainsi qu'à des régimes de prévoyance offrant différentes garanties complémentaires à ses collaborateurs, au-delà des dispositions réglementaires imposées par les différents pays.

collaborateur d'Axway, actif à cette date, assortie d'une condition de présence à l'échéance de 3 ans.

Fin décembre 2020, la part des actions détenues par les collaborateurs représentait 1 % des actions constituant le capital d'Axway.

Les plans d'attribution d'actions gratuites sont détaillés au chapitre 4, section 4.4.5, et la répartition du capital au chapitre 7, section 7.2.3, du Document d'enregistrement universel 2020.

Engagement Sociétal : établir notre responsabilité numérique avec nos parties prenantes

### 3.2.5 Objectifs de progrès dans le domaine social pour 2021

Axway mène, en permanence, une démarche de progrès dans le développement de sa responsabilité employeur, à court et à long terme et en cohérence avec ses engagements clients et sa stratégie.

À la fin de l'année 2020, Axway a démarré une réflexion sur les nouveaux modes de travail en réalisant une enquête « *Future of Work* » auprès de l'ensemble des collaborateurs.

En 2021, un travail collaboratif a également débuté pour déterminer un cadre commun à toute l'entreprise, autour des nouvelles pratiques de travail, la flexibilité, le travail sur site,

le télétravail, tout en articulant les aspirations des collaborateurs avec la stratégie d'Axway.

Cette démarche a 2 objectifs :

- continuer d'améliorer l'engagement des collaborateurs, qui est un capital essentiel à la performance de l'entreprise ;
- accroître l'attractivité d'Axway en tant qu'employeur.

Le cadre global sera appliqué dans toute l'entreprise mais adapté en fonction des spécificités locales.

## 3.3 Engagement Sociétal : établir notre responsabilité numérique avec nos parties prenantes



En 2020, Axway a renouvelé son engagement auprès du Pacte mondial des Nations unies.

En 2020, Axway a approfondi sa réflexion en matière d'engagement sociétal responsable.

À partir de l'analyse de matérialité, Axway a positionné de nouveaux indicateurs sociétaux pertinents présentés ici par partie prenante.

L'engagement sociétal d'Axway s'articule autour de deux axes :

- **L'engagement de l'entreprise Axway** auprès de ses parties prenantes et dans son écosystème, pour établir sa responsabilité numérique en tant qu'éditeur de logiciels, au cœur de la transformation digitale ;
- **Les initiatives de collaborateurs** vivant et travaillant dans les différents pays où Axway est implanté et qui s'impliquent dans des programmes sociétaux locaux.

Dans un contexte d'accélération de la transformation numérique, et en tant qu'éditeur de logiciels, Axway exerce sa responsabilité à l'égard de ses parties prenantes internes et externes au sein de son écosystème.

### 3.3.1 Pour nos clients : accompagner la transformation digitale en toute sécurité



Le dispositif et les outils, mais aussi l'esprit orienté clients, structurent l'ensemble des équipes autour de l'innovation et la satisfaction des clients.

#### L'organisation Axway Customer Success

Au cœur du modèle d'affaires d'Axway, décrit dans le profil du présent document, se situe l'organisation Customer Success.

Cette organisation représente 42 % des effectifs de l'entreprise en 2020. Son objectif est de dialoguer en permanence avec les clients afin de proposer les solutions et services adaptés et évolutifs selon leurs attentes.

Ce dispositif est dirigé par le *Customer Success Officer*, membre du Comité Exécutif d'Axway et les indicateurs de suivi sont présentés chaque année au Conseil d'Administration et au Comité d'Éthique.

## Mesurer la satisfaction des clients

L'indicateur de la satisfaction client mis en place en 2016 chez Axway, est basé sur la méthode NPS *Net Promoter Score*. Il est intégré au dispositif de gestion des risques d'Axway et utilisé parmi les indicateurs de performance pour la part variable de la rémunération de certaines catégories de collaborateurs et du Directeur Général (voir chapitre 4 du présent document).

L'indicateur NPS mesure la satisfaction de trois catégories de clients : *Detractors*, *Passive*, *Promoters*. Il s'organise autour :

- d'un processus itératif : enquête, *close the loop*-retour vers le client, qui assure le dialogue avec tous les clients tout au long de l'année et à long terme ;
- des outils du pilotage clients : *Customer 360° Dashboard...* « *Customer Success Plans* », qui supportent ce dialogue et fournissent les rapports de suivi, enrichissent les bases *marketing* pour déclencher des campagnes, des rencontres, des cursus de formation...
- des attentes des clients ainsi formulées qui alimentent la conception et la recherche & développement des logiciels d'Axway.



L'indicateur de satisfaction des Clients, le *Net Promoter Score*, a progressé de 38 points depuis 4 ans.

Les attentes principales des clients mesurées par le dispositif portent sur les préoccupations suivantes :

- la qualité des logiciels ;
- la performance des logiciels dans leur mise en place et pour le business de l'entreprise ;
- le support clients ;
- la sécurité ;
- l'évolutivité du logiciel.

Ces mesures nourrissent les stratégies de conception et de développement des logiciels d'Axway.

## Adapter le dialogue clients

Dans la période de COVID-19 en 2020, la stratégie d'engagement clients a également permis à Axway d'adapter ses modes de communication :

- tous les événements clients ont été transformés en formats virtuels, plus courts mais plus fréquents ;
- des études et questions ponctuelles ont permis d'évaluer le bien-être dans la relation client ;
- la Communauté Clients Axway en ligne s'est développée ;
- la mise à disposition gratuite de l'application *Syncplicity* a sécurisé le partage des documents ;
- une formation « contact virtuel » a été initiée pour partager de bonnes pratiques dans les conférences virtuelles ;
- l'application de réservation de bureau de travail « *Griffin App* » a été proposée en open source.

## Former et partager les compétences

Les attentes collectées dans les enquêtes clients permettent d'élaborer des programmes de formations dédiées à la fois aux équipes Axway et aux équipes clients.

## Faire évaluer le dispositif responsable par des organisations externes



### Le label EcoVadis

En 2020, Axway a de nouveau fait évaluer sa démarche en matière de responsabilité sociétale d'entreprise par la plateforme EcoVadis pour favoriser la transparence et la confiance avec ses clients et partenaires commerciaux.

Associant collaborateurs, processus et plateforme, EcoVadis a mis en place une méthodologie d'évaluation RSE à large spectre couvrant 150 catégories d'achats, 110 pays et 21 indicateurs RSE. Il s'agit de la première plateforme collaborative évaluant la performance développement durable des fournisseurs pour les chaînes d'approvisionnement mondiales. EcoVadis est devenu le partenaire de confiance des équipes d'acheteurs d'un nombre important de multinationales.

Axway a maintenu sa position dans le label *Silver* et progressé avec une note de 60/100 contre 54/100 l'année précédente.

Par ailleurs, Axway répond à des questionnaires clients au travers d'autres organisations externes indépendantes comme l'AFNOR pour la plateforme *Acesia*.

## Soutenir le co-développement



Les projets de co-développement ou co-innovation associant un client, un partenaire, une start-up et une organisation publique ou encore la société civile, se multiplient. Le développement d'applications mobiles auxquelles Axway contribue en mettant à disposition les données permet de proposer de nouveaux services aux utilisateurs grand public.

## Axway Griffin Lab

Le Griffin Lab est le laboratoire d'innovation et de co-création technologique d'Axway par lequel Axway a participé au hackathon #EUvsVirus organisé en avril 2020 par la Commission européenne afin de trouver des solutions lors de la première vague de la pandémie. Axway a ainsi contribué directement à 2 solutions innovantes dans les catégories « *Health & Life* » et « *Social & Political Cohesion* ». Aussi Axway a mis à disposition sa plateforme et son support à l'ensemble des participants pendant toute la durée de ce hackathon, auquel 21 000 personnes de 140 nationalités et 800 organisations ont participé (<https://blog.axway.com/events/euvsvirus-hackathon>).

Engagement Sociétal : établir notre responsabilité numérique avec nos parties prenantes

### 3.3.2 Avec nos collaborateurs : développer les talents

Les engagements, la stratégie ressources humaines et les indicateurs responsables liés aux collaborateurs sont détaillés dans la partie 3.1 du présent chapitre.

#### Les initiatives Sociétales menées par (ou avec) les collaborateurs



Les collaborateurs d'Axway vivent et travaillent dans 17 pays où l'entreprise est implantée. Dès lors, les femmes et les hommes d'Axway s'impliquent dans des initiatives sociétales à titre individuel, ou dans le cadre d'un projet professionnel, ou simplement entre collègues.

Ces initiatives sont souvent soutenues par le management ou le département People & Culture d'Axway. Parmi les initiatives poursuivies depuis plusieurs années, on peut citer :

Thématiques	Exemple d'initiatives	Dispositif
Diversité	Soutien à des projets au féminin Partenariat avec un grand réseau féminin	Elles bougent PWN
Éducation	Sensibilisation des jeunes filles au numérique Programme de dons	Wi-Filles Fondation FACE Sounds Academy USA
Lutte contre la discrimination	Course et Stand solidaire Odyssea lutte contre le cancer France (annulée en 2020)	Odyssea
Culture & Éducation	Abonnement culturel. Cadeaux économiquement responsables pour les actionnaires	100 actionnaires bénéficiaires 2 associations
Inégalité Réduite	Sensibilisation à l'insertion des personnes en situation de handicap ESAT* France fournisseur de fournitures	Hand Digital e-learning, enquête, concours
Dignité de la personne	Programmes d'aide aux enfants hospitalisés	Phoenix Children's Hospital Ignite Hope

\* Établissement et Service d'Aide par le Travail.

#### Exemple d'initiatives par Pays

##### En Bulgarie

- **Pletchica** : Campagne pour le recyclage des textiles et la lutte contre les déchets textiles. Une technologie traditionnelle très ancienne est utilisée pour le traitement des textiles, en les transformant en fil. Grâce au fil recyclé, nous fabriquons des objets d'intérieur merveilleux et uniques tels que des poufs, des oreillers, des tapis et bien d'autres choses. La campagne collecte et recycle les matériaux textiles et leur donne une seconde vie. La mission la plus importante de cette campagne était de réduire la consommation de ressources naturelles par ce recyclage. Nous avons mis à disposition des paniers spéciaux dans les locaux d'Axway pour la collecte des T-shirts et des jeans.
- **Des bouchons pour l'avenir** : cette campagne consiste à récupérer des bouchons en plastique pour le recyclage. L'argent récolté soutient l'achat d'incubateurs pour les nouveau-nés prématurés, et des ambulances spéciales pour les enfants. Des emplacements dédiés sont installés dans les locaux d'Axway pour la collecte. Les bouchons sont récupérés 2 fois par an et le programme est soutenu par des campagnes de communication.

#### Nouvelles initiatives en 2020

- **Dons de matériel de bureau** : dans le cadre de la rénovation des locaux, l'équipe Axway a fait don du matériel de bureau à 2 écoles de Sofia, à une ONG et à un foyer pour enfants orphelins « St. Nikolay » du monastère « St. Trinity » à Novi han. Au total, une centaine de bureaux et chaises ont ainsi été donnés.
- **La grande course technologique virtuelle de décembre 2020** : Axway Bulgarie est très actif dans toutes sortes de campagnes de promotion des affaires ou des loisirs, pour différentes causes. En décembre 2020, les équipes d'Axway ont participé à la course virtuelle *Tech Run* avec 21 coureurs. Le bénéfice de la course va au soutien du service de sauvetage en montagne.

##### En Irlande

Cette année 2020, les équipes Axway Irlande n'ont pas pu réaliser autant d'actions. Cependant plusieurs initiatives ont été menées malgré le contexte sanitaire :

- **Le Noël de St. Vincent De Paul** – Le personnel d'Axway Irlande a contribué en ligne pour offrir des cadeaux de Noël aux enfants et aux familles dans le besoin ;

- **Bike to Work scheme** – initiative gouvernementale d'économie d'impôts pour permettre aux collaborateurs d'acheter des vélos à prix réduit pour faire de l'exercice.

## En Roumanie

- **Aura Ion, Martisor** : des dons ont été collectés pour les familles qui sont aidées par l'Association Aura Ion soutenue par la fabrication de la traditionnelle broche *Martisor* réalisée à la main par les enfants. Les dons ont été utilisés pour fournir des produits de base (hygiène et nourriture) aux familles défavorisées. Une partie des dons est utilisée également pour des fournitures scolaires.
- **Carousel** : Les collaborateurs d'Axway ont fait don de vêtements chauds (vestes d'hiver, pulls, sweatshirts à capuche, etc.) pour les sans-abris par l'intermédiaire de l'ONG *Carousel*.
- **Fruits frais pour les hôpitaux** : Axway a fait don de fruits frais pour les entités médicales de 8 hôpitaux situés à Bucarest, pendant les 3 mois de la période d'urgence, pour un total d'environ 540 kg de fruits.

## En France



- Le programme **Wi-Filles de la fondation FACE** a été choisi pour soutenir la campagne de dématérialisation des échanges avec les actionnaires individuels d'Axway. Wi-Filles est un programme d'initiation aux usages, aux métiers et aux compétences du numérique, destiné aux jeunes filles âgées de 14 à 16 ans. Il encourage les jeunes filles à enrichir leur compréhension des avenir possibles avec le digital, à développer leur autonomie et leur capacité d'agir et à les rendre actrices de leur parcours scolaire et professionnel. (<https://www.fondationface.org/projet/wi-filles/>).



- **Professional Women's Network**, réseau féminin européen, dont 700 membres actives à Paris, 4 000 membres dans 30 villes, présentes à Dublin, Rome, Berlin, Madrid, etc. Ce réseau met en avant des femmes ingénieures qui transmettent leurs passions et souhaitent susciter des vocations. Le partenariat conclu avec PWN et Axway a

permis à 12 collaboratrices européennes de participer à des colloques organisés par le réseau et ainsi de faire connaître Axway. La Directrice des Ressources Humaines d'Axway a animé une table ronde sur la mixité lors du congrès annuel de l'organisation le 7 octobre 2020.

- **Téléthon digital 2020**. Des kilomètres solidaires et des dons individuels.



- **Elles bougent**, met en avant des femmes ingénieures qui transmettent leur passion pour leur métier et souhaitent susciter des vocations auprès des jeunes femmes.



- **ADIE** : partenariat de cinq ans avec l'ADIE - association reconnue d'utilité publique - dans lequel Axway fournit les logiciels. Cette association aide des personnes à l'écart du marché du travail, et n'ayant pas accès au système bancaire classique, à créer leur entreprise et donc leur emploi grâce au microcrédit.



- **Women Reboot** est une initiative irlandaise à l'intention des femmes expérimentées et qualifiées dans le secteur de l'informatique mais ayant eu une pause dans leur carrière. Axway Ireland soutient cette initiative : à l'occasion du Women Hack Dublin en novembre 2019, l'équipe Axway a pu entrer en contact avec des femmes talentueuses avec les compétences requises pour les postes proposés.

## Aux États-Unis

- **Dons de sang** : des salariés américains ont décidé de mettre en place un programme de don du sang. Cette initiative est réalisée avec Vitalant (FKA United Blood Services).
- **Marche pour les enfants hospitalisés** : *Axway For Angels, Phoenix Children's Hospital Ignite Hope*.
- **Dons à des écoles de musique**, création, enregistrement, via Teams, et diffusion sur TV Arizona de la chanson #BetterTogether reprenant un des mottos d'Axway chantée par des collaborateurs.

### 3.3.3 Avec nos partenaires : innover dans les valeurs responsables



Axway applique ses règles éthiques et anti-corruption auprès des différents partenaires avec lesquels il collabore. Ces partenariats sont formalisés au niveau local ou mondial et selon les différents types d'accords :

- alliances technologiques mondiales destinées à renforcer les offres Axway sur site et dans le *cloud* avec des fournisseurs tels que AWS et Microsoft Azure ;
- partenaires intégrateurs pour développer des solutions autour des produits d'Axway, qu'il s'agisse de co-vente, référencement ou revente. Axway travaille avec des Entreprises de Services du Numériques - ESN - généralistes ou spécialistes dans la transformation digitale, sur un périmètre local ou global ;

Engagement Sociétal : établir notre responsabilité numérique avec nos parties prenantes

- partenaires de distribution des produits d'Axway. Ces revendeurs sont particulièrement présents en Asie Pacifique et Amérique latine ;
- cabinets de conseil sur les offres d'Axway dans le cadre de leurs missions de transformation digitale.

En 2020, Axway a encore renforcé son dispositif partenaires qui favorise la co-innovation par la création de solutions conjointes via la *Marketplace Amplify*, et intègre les outils *marketing*, les cursus de formation et les différents niveaux d'engagement réciproques.

Axway mesure également le niveau de satisfaction de ses partenaires. L'indicateur *Net Promoter Score - NPS* -, dont la méthodologie et le dispositif sont décrits précédemment dans la section 3.3.1 de ce chapitre, fournit des informations essentielles pour la collaboration entre Axway, ses partenaires et ses clients.

En 2020, l'enquête de satisfaction réalisée auprès des partenaires mondiaux a démontré une très forte croissance de leur engagement au sein de notre écosystème.

### 3.3.4 Avec nos fournisseurs : renforcer le dispositif achats responsables



En 2020, Axway a mené une réflexion sur les outils de sélection et de validation des fournisseurs et le renforcement de son dispositif d'analyse des achats responsables en

cohérence avec ses engagements. Ces informations sont détaillées dans la partie 3.3.8 du présent chapitre.

### 3.3.5 Avec nos actionnaires : transparence de l'information financière



Depuis son introduction en Bourse en 2011, Axway fait évoluer sa communication financière selon les meilleures pratiques pour garantir le traitement à égalité de tous les actionnaires et les informer avec la plus grande transparence. Ces pratiques se basent notamment sur les dispositifs suivants :

- adhésion au Code Middledent et répartition de la gouvernance entre le Conseil d'administration et le Comité Exécutif ;
- cotation Euronext Paris ;
- participation à l'indice d'investissement socialement responsable Gaïa ;
- équipe, ressources et site Internet dédiés aux actionnaires et investisseurs ;
- dialogue avec les investisseurs et les actionnaires individuels ;
- respect de meilleures pratiques de communication financière ;
- politique de dividende responsable.

#### Index d'investissement responsable ESG : Gaïa Rating



Depuis plusieurs années, Axway participe à l'indice *Gaïa Rating* en fournissant l'ensemble des données extra-financières demandées par Gaïa. Cet indice conçu à destination des investisseurs mesure les indicateurs sociaux, sociétaux, environnementaux et de gouvernance des entreprises qui répondent au questionnaire et sélectionne les 230 meilleures entreprises qui entrent ainsi dans l'index.

En 2020, Axway est classé 29<sup>e</sup> dans l'index qui retient les 70 meilleures performances, et 6<sup>e</sup> dans la catégorie des 69 entreprises réalisant un chiffre d'affaires entre 150 et 500 M€.



### 3.3.6 Auprès de la société civile : soutenir les compétences des plus fragiles



Axway soutient les initiatives menées par les collaborateurs via des structures de la société civile. Ces actions sont décrites dans la section 3.3.2 du présent chapitre.

Axway contribue à développer et faire connaître les métiers du numérique auprès des instances comme :

- Syntec en France : contribution aux enquêtes sur le secteur du numérique, ateliers ;

- Talents du Numérique « Des métiers d'avenir pour un monde à inventer » : participation aux travaux de cette organisation destinée à promouvoir et développer l'innovation numérique auprès de tous, et des publics plus fragiles. <https://talentsdunumerique.com/> ;
- Mission handicap : décrite dans la section 3.2.3 du présent chapitre.

### 3.3.7 Déployer nos programmes et nos outils éthiques



Axway a décidé d'agir tant sur un programme global d'éthique, vecteur de valeurs pour l'ensemble d'Axway, qu'au travers d'initiatives locales en réponse aux besoins spécifiques de chaque pays.

#### Confiance avec nos relations d'affaires



Le Groupe a mis en place des outils pour garantir le respect de ses valeurs clés auprès des différentes parties prenantes avec lesquelles il interagit au quotidien.

Axway s'appuie sur un **référentiel de valeurs** partagé par ses collaborateurs et ses parties prenantes :

La **Charte éthique** est applicable aux collaborateurs, mandataires sociaux, dirigeants, ainsi qu'aux parties prenantes avec lesquelles Axway travaille. Elle a vocation à présenter les valeurs clés pour Axway et les outils juridiques qui en assurent le respect.

Axway a tenu à matérialiser, par des illustrations concrètes, les principes sous-jacents à cette charte. Ainsi, une formation en ligne construite autour de cas concrets a été mise en place dès 2018. Axway vise à ce que cette formation éthique soit suivie par l'ensemble des collaborateurs. Les personnes nouvellement recrutées doivent la compléter dans les 3 mois suivant leur arrivée. Des rappels automatiques sont envoyés en cas de carence.

#### La procédure d'alerte

Afin d'assurer la protection de ses valeurs, Axway a mis en place, depuis 2018, un dispositif de lanceur d'alerte dans le respect de la confidentialité de l'identité du lanceur d'alerte et des personnes visées. Outre les questions relatives à l'application de notre Charte éthique, l'adresse e-mail dédiée, [axway.notification@axway.com](mailto:axway.notification@axway.com), a permis de traiter 3 alertes depuis sa création.

#### La lutte contre la corruption

Axway a adopté une démarche active dans le cadre de la lutte contre la corruption. Axway adhère chaque année à la Convention des Nations Unies du 31 octobre 2003 contre la corruption ce qui l'engage à appliquer la législation en vigueur, notamment les lois anti-corruption dans les pays où Axway exerce ses activités. Plus particulièrement, Axway a pris toutes ses dispositions pour répondre à son obligation de conformité à la loi Sapin 2 et continue de faire évoluer ses pratiques et ses outils de contrôle dans ce sens.

#### La déontologie boursière

En tant que Société cotée, Axway est soumis au respect des dispositions du droit boursier européen et français relatives aux abus de marchés et aux manquements et délits d'initiés.

Le fondement de cette réglementation repose sur les principes de transparence et d'égalité entre les actionnaires et les investisseurs afin que tout acheteur et tout vendeur d'instruments financiers d'une société cotée ait accès aux mêmes informations, en même temps, sur cette société.

Conformément à la recommandation de l'AMF n° 2016-081, Axway a mis en place un comité dédié à la publication d'informations privilégiées. Il est chargé d'évaluer si une information est de nature privilégiée ou non et d'étudier les conséquences de cette qualification en termes de diffusion de l'information.

Le Code de déontologie boursière a vocation à informer les collaborateurs, mandataires sociaux, dirigeants ou autres parties prenantes d'Axway ainsi que tout actuel ou futur actionnaire de la Société des principes législatifs et réglementaires relatifs aux abus de marché ainsi que des mesures internes complémentaires mises en place en vue notamment de prévenir les manquements d'initiés. Le Code de déontologie a été mis à jour en 2020 pour s'assurer de son adéquation avec les évolutions réglementaires et les recommandations de l'AMF.

Engagement Sociétal : établir notre responsabilité numérique avec nos parties prenantes

## La protection des données

Par sa présence dans 17 pays, Axway souhaite maintenir une culture commune de transparence, de confiance, d'intégrité et de responsabilité à la fois en interne avec ses salariés, mais également en externe avec sa clientèle et ses partenaires commerciaux.

Le programme de conformité de protection de la vie privée d'Axway (<https://www.axway.com/en/gdpr>) soutient cette culture en présentant des politiques qui garantissent des traitements conformes aux législations et aux réglementations en vigueur dans les pays où Axway exerce ses activités. Axway

agit plus particulièrement en conformité avec le Règlement général de protection des données de l'UE (RGPD), de l'Australie (*Privacy Act* avenant 2017), de Californie (*California Consumer Privacy Act*) et du Brésil (*Lei Geral de Proteção de Dados*).

En 2020, en lien direct avec l'engagement d'accompagner la transformation digitale en toute sécurité de ses clients, Axway a publié sur son site Internet, et ce pour chacun de ses produits, une notice d'information relative à la protection de la vie privée en vue de soutenir ses clients dans leur démarche de conformité en matière de protection de la vie privée.

## 3.3.8 Achats responsables



Les achats ont une place importante dans les relations avec les fournisseurs d'Axway. A la fois pour les consommations internes, et pour les projets menés avec les clients et les partenaires. Les contrats d'achats font donc l'objet d'une organisation importante, garantissant la qualité du service de l'entreprise mais aussi le respect des engagements éthiques.

Les achats informatiques pour l'activité interne d'Axway et ceux à destination des projets, sont réalisés par une équipe Achats IT dédiée qui veille, avec la Direction Juridique, aux clauses contenues dans les contrats. Selon le fournisseur, on retiendra la clause déjà prévue par le fournisseur, ou Axway fera intégrer une de ses clauses issues de sa Charte éthique disponible sur le site Internet [www.axway.com](http://www.axway.com).

Les autres achats sont réalisés directement par les *business units* sur la base de procédures établies pour l'ensemble d'Axway et de ses 17 implantations dans le monde.

Les procédures d'achats d'Axway sont connues et disponibles sur le réseau social interne de l'entreprise. Pour chaque achat, la Direction Juridique dialogue avec la *business unit* et veille à faire intégrer et signer par le fournisseur ou le partenaire les clauses similaires ou en référence à la Charte éthique d'Axway, incluant notamment les pratiques anti-corruption.



La procédure des achats couvre 100 % des contrats d'achats revus par la Direction Juridique et intégrant des clauses de responsabilité sociale.

**Des clauses de responsabilité sociale selon les types de fournisseurs :** les chartes de responsabilité sont donc adaptées aux typologies de prestataires : achats à usage interne, achats à usage externe, OEM, produits externes embarqués dans nos offres.

**Un outil de pilotage des achats structurant :**

- en fin d'année 2020, Axway a lancé un projet permettant d'améliorer le dispositif de contrôle et de responsabilité des achats. Une première étape consistera à mettre en place un outil de *ticketing* pour la signature des contrats fournisseurs ;
- ce projet permet également de structurer les indicateurs de choix et d'engagement avec les différents types de fournisseurs d'Axway.

**L'audit et le contrôle périodique des procédures achats :**

Les procédures achats sont périodiquement auditées par le département de l'Audit Interne et présentées au Comité d'audit.

## 3.3.9 Assurer la sécurité numérique



La sécurité numérique pour un éditeur de logiciels comme Axway est au centre des dispositifs de l'entreprise. Comme cela a déjà été présenté dans les contenus relatifs aux clients, aux fournisseurs et aux partenaires précédemment dans ce chapitre, Axway veille à sécuriser ses processus d'échange et ses applications.

La sécurité numérique fait l'objet d'un dispositif piloté par le comité Executive Security Committee qui orchestre le Système de Management de la Sécurité et dispose d'une équipe dédiée. Le comité se réunit une fois par trimestre.

La gestion des risques et le dispositif associé relatif à la sécurité sont décrits dans le chapitre 2 du Document d'enregistrement universel 2020.

Les programmes qui adressent l'ensemble des parties prenantes s'appuient sur des normes, des protocoles et des processus reconnus, parmi lesquels on peut citer :

#### Pour les clients

- norme Iso 27001 certification
- audit SOC2 Type II
- évaluation de la sécurité comme indicateur de fidélisation client
- sécurité des services dans le *cloud*
- sécurité du service support
- gestion de la sécurité des développements sans faille et sans virus
- test de pénétration-intégration des produits et services Axway
- conformité sectorielle selon besoin du client
- audit
- formations internes

#### Pour les collaborateurs :

- sécurité des échanges entre les systèmes internes d'Axway
- sécurité des informations contenues dans l'intranet de l'entreprise
- sécurité des systèmes utilisés en travail à distance

#### Avec les différents types de partenaires :

- hébergeurs dans le *cloud*
- intégrateurs, conseil

#### Pour les actionnaires et les investisseurs :

- dispositif RGDP protection des données personnelles
- procédures de sécurisation des fichiers et d'identification des actionnaires

#### Dans le contexte de COVID-19 en 2020 :

- plan de continuité d'activité reposant sur une capacité de travail à distance pour l'ensemble des équipes et services
- continuité des systèmes internes accessibles en continu depuis n'importe quelle localisation dans le monde
- continuité des services *cloud* pour nos clients

#### Gestion des risques de Cyber attaque :

- équipes internes dédiées de gestion de la sécurité des systèmes et des développements
- politique et procédure de réponse rapide aux incidents de sécurité
- centre de gestion des opérations de sécurité (*Security Operation Center*) opérationnel 24 x 7
- systèmes de protection évolués des communications, des réseaux, des postes de travail et des locaux

	2020		2019		2018	
	nombre	heures	nombre	heures	nombre	heures
Formations sécurité annuelle	2 944	2 208	2 668	1 709	2 706	1 325

#### Les formations à la sécurité

Les formations relatives aux bonnes pratiques de sécurité durent en moyenne 30 à 45 minutes. Elles sont complétées d'une seconde formation qui porte sur les politiques de sécurité en vigueur chez Axway et dont la durée varie selon les compétences déjà acquises par chaque collaborateur l'année

précédente. Le total en heures a légèrement baissé entre 2019 et 2020.

Ce tableau ne prend pas en compte les formations plus techniques comme, par exemple celles portant sur les développements logiciels qui sont, en moyenne plus longues par employé.

### 3.3.10 Objectifs de progrès dans le domaine sociétal pour 2021

Axway poursuivra ses initiatives locales ou internationales avec l'ensemble de ses parties prenantes pour contribuer à positionner l'entreprise en acteur responsable dans les régions où elle est implantée.

Dans le cadre de programmes communs à toute l'entreprise, les initiatives sociétales s'inscrivent dans les objectifs durables liés à :

- l'éducation pour contribuer au partage de compétences ;
- la diversité des cultures ;
- l'égalité des chances en particulier pour les personnes en situation fragile et en situation de handicap dans le cadre du nouvel accord de groupe signé le 15 décembre 2020, entré en vigueur le 1<sup>er</sup> janvier 2021 pour une durée de 3 ans.

Engagement Environnemental : réduire notre impact direct et indirect

## 3.4 Engagement Environnemental : réduire notre impact direct et indirect



Axway, depuis sa création, a pris en compte les enjeux environnementaux et a mis en place une politique responsable à la fois sur la consommation des ressources, mais également sur le cycle de vie des ressources consommées et la réduction de la pollution. Notre attention s'est portée sur l'ensemble de l'infrastructure qui constitue notre activité. Ce sont nos locaux pour lesquels nous recherchons l'optimisation énergétique mais également l'ensemble de notre infrastructure technique, les salles machines, les serveurs ainsi que les équipements des collaborateurs.

Le contexte exceptionnel de 2020, avec un passage en télétravail dès le premier jour de confinement, a eu une incidence sur plusieurs indicateurs relatifs aux consommations des ressources :

- locaux Axway inoccupés ;
- suppression quasi-totale des déplacements ;
- forte augmentation de l'usage des outils numériques de collaboration et de réunions virtuelles.

### 3.4.1 Réduire notre impact direct

En tant qu'acteur du numérique, Axway a pris en compte les enjeux environnementaux et sociétaux par une gestion rigoureuse des infrastructures et équipements informatiques : rationalisation des salles machines, recyclages, dématérialisation de processus.



L'usage des réunions numériques a augmenté de 123 % en 2020 du fait du travail à distance.

#### Perfectionner les processus et multiplier les initiatives en faveur de l'environnement

La maîtrise de notre impact environnemental direct fait donc l'objet d'un programme continu d'amélioration impliquant notamment les Directions Fonctionnelles concernées, les collaborateurs, et l'ensemble des parties prenantes d'Axway.

Ce mode de collaboration responsable se concrétise par des dispositifs d'organisation du travail et des outils associés qui permettent d'en mesurer l'usage et les progrès. Parmi les principaux dispositifs et outils :

- **Le télétravail en 2020** : mis en place en France par un accord d'entreprise en 2018, il était également utilisé partout dans le monde selon les législations en vigueur. Il est devenu le mode de travail global sur l'ensemble de l'année. Grâce à une infrastructure informatique sécurisée et opérationnelle bien avant la crise ainsi qu'une politique d'équipements personnels, notamment les ordinateurs portables, les collaborateurs ont pu basculer en télétravail immédiatement sans aucune rupture ou réduction d'activité ;
- **Les téléconférences** : l'usage des téléconférences, déjà largement adoptées depuis plusieurs années via les applications « Webex ou Teams », s'est encore développé avec une croissance de +123 % en 2020. Du fait de l'éloignement physique, ces outils sont devenus essentiels pour les échanges au-delà même des réunions. L'application de discussion instantanée Teams s'est substituée au téléphone dans bien des cas. Elle offre l'avantage de permettre aux participants de se voir en vidéo et réduit le nombre de mails par une communication instantanée ;

Téléconférences	2020	2019	2018
Nombre de réunions numériques <sup>(1)</sup>	281 483	126 189	127 607
Réunions numériques par collaborateur <sup>(2)</sup>	149	67	69

(1) Nombre de réunions mesurées dans l'application WebEx, plus extrapolation du nombre de réunions tenues via l'application Teams.

(2) Calculé sur la base de 1 888 collaborateurs au 31/12/2020 et données arrondies.

- **Les plateformes d'échanges collaboratives** pour les équipes internes et les partenaires : Axway dispose d'un outil d'échanges de documents et de données sécurisé « Syncplicity » qui diminue l'utilisation des envois par courriels, permet de travailler en mode collaboratif en toute sécurité et en protégeant la confidentialité des données ;
- **Les plateformes d'échanges proposées par les fournisseurs et partenaires** sont largement utilisées dans le secteur d'activité d'Axway pour partager des documents et piloter des projets. Il s'agit ici de plateformes mises à disposition par les fournisseurs ou les partenaires qui permettent d'échanger des informations, des fichiers ou des messages en limitant les envois de fichiers par e-mail par exemple ;
- **Les sites Internet et l'accès à des plateformes de services, notamment** pour ses actionnaires, Axway fournit un accès à une plateforme de vote en ligne lors des Assemblées Générales qui permet également de télécharger les documents réglementaires et de limiter les envois papier ;

- **La signature électronique**, déjà en place depuis plusieurs années ; l'usage de la solution de signature électronique Docusign s'est accrue pour les documents comme les contrats, devis, approbations de factures, à la fois en interne mais également, de plus en plus, avec les clients et les fournisseurs.

Selon les estimations de Docusign ces signatures électroniques ont permis d'éviter la consommation de 5 263 kg de bois, 129 339 litres d'eau, 12 355 kg de charbon et 856 kg de déchets.

Signature électronique	2020	2019	2018
Nombre de fichiers signés	9 671	8 303	5 714
Nombre de pages signées	46 571	33 746	23 504

- **Les impressions et les photocopies** ont largement diminué du fait de la fermeture des sites ;

Consommation de papier	2020	2019	2018
Ramettes utilisées (France)	150	750	875

- **Une carte « chèques-déjeuners »** : en France, en 2020, Axway a proposé à ses collaborateurs de remplacer les tickets-restaurants par une carte de paiement de chèques-restaurants (Apetiz). L'ensemble des collaborateurs l'a désormais adoptée ;
- **L'hébergement chez nos fournisseurs**, pour le site de La Défense, Axway avait pris la décision, il y a 4 ans, de disposer d'une salle machines externalisée pour les applications de production chez Interxion. Détenteur du label Green, cet opérateur éco-responsable affiche une neutralité Carbone fin 2020 ;
- **L'hébergement des données propres ou de clients**, Axway met en place des contrats de services pour héberger de grands volumes de données, pour son activité propre, pour ses clients et avec ses partenaires. Les prestataires de très grandes structures comme Amazon AWS, Microsoft, Salesforce permettent de garantir le respect des normes environnementales et sociétales.

## Maîtriser la consommation d'énergie dans les locaux d'Axway



Locataire de ses locaux pour l'ensemble des sites, Axway cherche à optimiser la performance énergétique de ses équipements. Lors des renouvellements des baux, les locaux sont équipés de systèmes de chauffage et de climatisation modernes et respectueux des règles environnementales. Le siège français situé à Paris La Défense bénéficie du réseau de chauffage et de climatisation très performant en matière d'écologie qui fonctionne avec les déchets du département (Enertherm).

En 2020, le changement principal sur les grands sites d'Axway concerne le site de la Direction Générale à Phoenix aux États-Unis, avec un déménagement vers un site plus optimum et moderne en fin d'année. À cette occasion, il a été décidé

d'externaliser la salle machine. Outre les aspects de maintenance et de sécurité (électricité, climatisation), nous devrions bénéficier d'une baisse de consommation d'énergie.

Site de la Défense	2020	2019	2018
Chauffage/Climatisation (Enertherm) en MWh	1 238	1 227	1 067

La très légère augmentation de la consommation de chauffage et de climatisation dans les locaux d'Axway la Défense, soit inférieure à 1 % entre 2019 et 2020 s'explique par plusieurs raisons :

- l'augmentation de la consommation d'eau chaude de 15 % et la diminution de la consommation d'eau froide de 11 %. Ces chiffres eux-mêmes reflètent l'occupation de la Tour W dont le taux est passé de 79 % à 100 % entre le 1<sup>er</sup> janvier et le 31 décembre 2019 ;
- et enfin, par l'absence des collaborateurs pendant l'été 2020 du fait des règles sanitaires.

## Analyser pour maîtriser l'empreinte Carbone du Groupe

Depuis trois ans, Axway a décidé de renforcer sa démarche environnementale et s'appuie sur un réseau de correspondants internes dans les pays considérés clés (ceux dans lesquels plus de 70 collaborateurs travaillent quotidiennement) afin de collecter les données environnementales relatives aux consommations d'énergie en fuel, électricité, gaz et eau.



### Les indicateurs retenus :

- consommation de gaz, fuel, électricité, eau ;
- kilomètres parcourus (hors véhicules personnels) ;
- dons de matériel informatique ;
- recyclage et gestion des déchets ;
- initiatives caritatives.

### Périmètre géographique et réseau de correspondants :

- France ;
- Allemagne ;
- Roumanie ;
- Bulgarie ;
- Irlande ;
- USA – site de Phoenix.

Le bilan d'émissions de gaz à effet de serre (BEGES) réalisé par Axway utilise la méthodologie Bilan Carbone® de l'ADEME et permet de mesurer l'impact de l'activité du Groupe sur l'environnement.

Engagement Environnemental : réduire notre impact direct et indirect

Les pays retenus dans le cadre du périmètre Bilan Émission Gaz à Effet de Serre (BEGES) sont la France, l'Allemagne <sup>(1)</sup>, la Roumanie, la Bulgarie, l'Irlande et le site de Phoenix aux États-Unis.

Le périmètre décrit ci-dessus représente plus de 80 % de la superficie totale des locaux.

Le BEGES a été réalisé par un prestataire indépendant bénéficiant de la licence Bilan Carbone® délivrée pour 2020 par l'Association Bilan Carbone (ABC). Le BEGES a été établi sur la base de la mise à jour du bilan officiel d'émissions de gaz à effet de serre en accord avec la version 4 de la méthodologie de réalisation publiée en octobre 2016 par le ministère de la Transition Écologique.

Il ressort du rapport établi que :

- les émissions directes de gaz à effet de serre en tonnes équivalent CO<sub>2</sub> s'élèvent à 242 (TequCO<sub>2</sub>) ; et
- les émissions indirectes de Gaz à Effet de Serre associées à la production d'électricité, de chaleur ou de vapeur importée, en tonnes équivalent CO<sub>2</sub> s'élèvent à 1 195 (TequCO<sub>2</sub>) ; et enfin
- les autres émissions indirectes de gaz à effet de serre en tonnes équivalent CO<sub>2</sub> s'élèvent à 159 (TequCO<sub>2</sub>).

Ainsi le total des émissions de gaz à effet de serre émis par le groupe Axway dans le cadre du périmètre défini ci-dessus s'élève à 1 597 (TequCO<sub>2</sub>).

Les bilans des années 2018 et 2019 ont été mis à jour pour 2020 avec les facteurs d'émission actualisés tel que préconisé par le ministère dans sa méthodologie.

**À isopérimètre, les émissions de gaz à effet de serre baissent de 13 % (241 TequCO<sub>2</sub>) entre 2020 et 2019.**

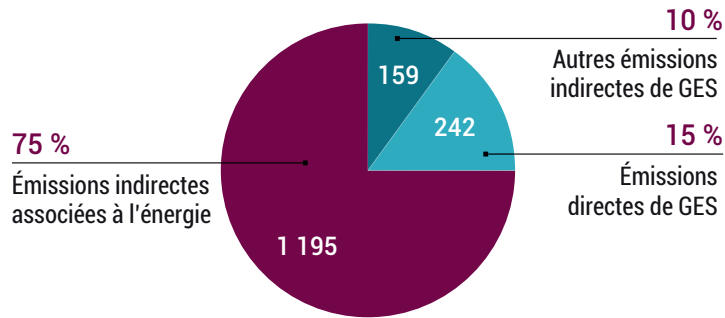
Ceci est vraisemblablement dû à la mise en place du télétravail pendant les périodes de confinement de l'année en raison de la pandémie COVID-19.

**2020 année particulière** : compte tenu de la mise en veille des locaux d'Axway durant l'épisode épidémique de la COVID-19, certaines consommations d'énergie (électricité, chauffage, eau, impressions de documents papier, utilisation de gobelets, etc.) ont diminué pendant la durée du confinement et le maintien du télétravail dans nos différentes implantations géographiques. Il est probable que l'impact environnemental de la COVID-19 concerne essentiellement les émissions de gaz à effet de serre et soit relativement limité dans le temps.

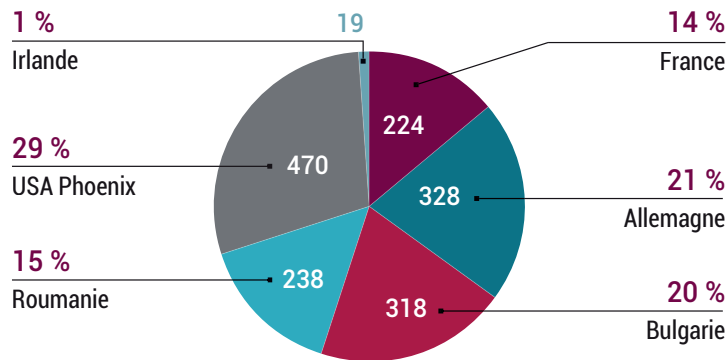
(1) Hors le site de Francfort pour lequel les données n'étaient pas disponibles. En Allemagne, la période étudiée est du 1<sup>er</sup> janvier au 31 décembre 2019 et dans les autres pays, du 1<sup>er</sup> octobre 2019 au 30 septembre 2020.

Les détails des émissions en gaz à effet de serre (GES) sont décrits ci-après :

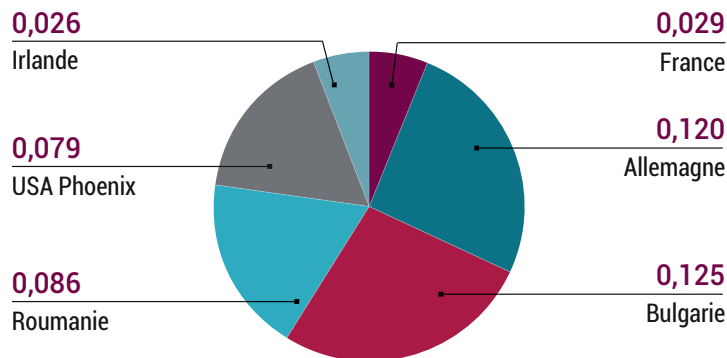
**ÉMISSIONS DE GAZ À EFFET DE SERRE PAR SCOPE** (en TequCO<sub>2</sub> et en %)



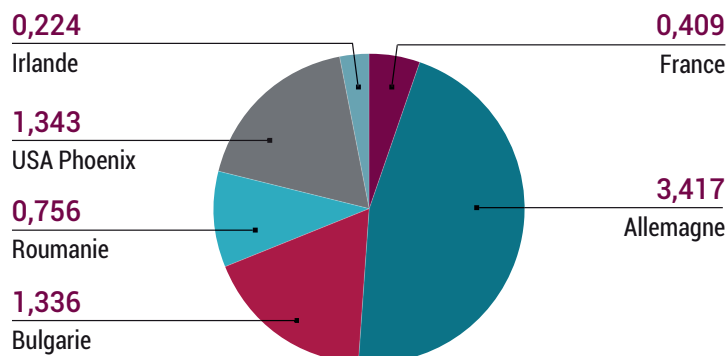
**RÉPARTITION PAR PAYS DES ÉMISSIONS DE GAZ À EFFET DE SERRE** (en TequCO<sub>2</sub> et en %)



**RÉPARTITION PAR M<sup>2</sup> ET PAR PAYS** (en TequCO<sub>2</sub>)



**RÉPARTITION PAR PERSONNE ET PAR PAYS** (en TequCO<sub>2</sub>)

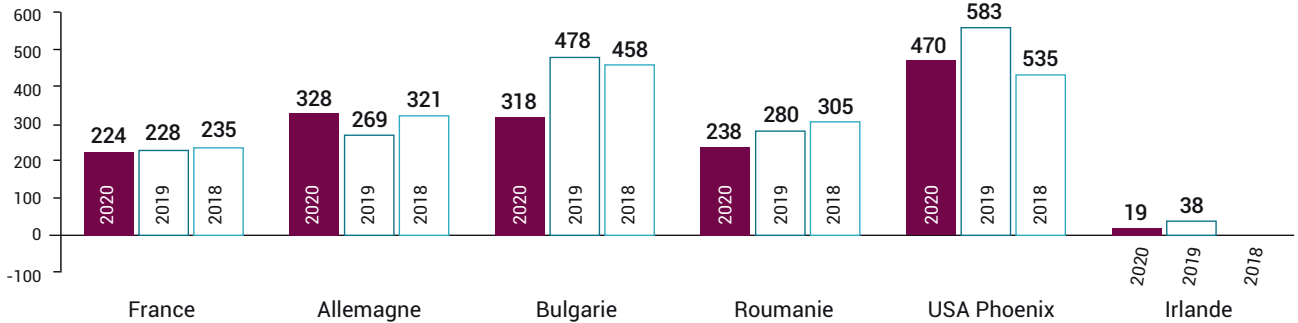


3

Engagement Environnemental : réduire notre impact direct et indirect

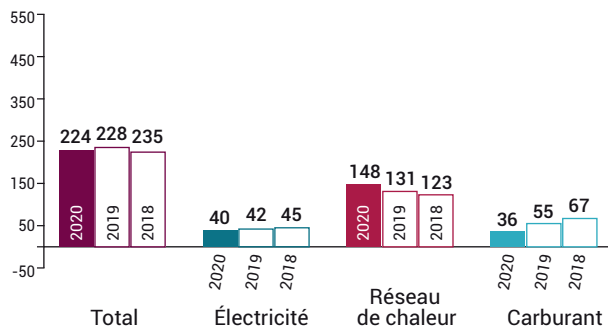
## ÉVOLUTION DES ÉMISSIONS DE GAZ A EFFET DE SERRE ENTRE 2018 ET 2020, PAR PAYS ET PAR POSTE

Comparaison des émissions de gaz à effet de serre en TequCO<sub>2</sub>  
**PAR PAYS**

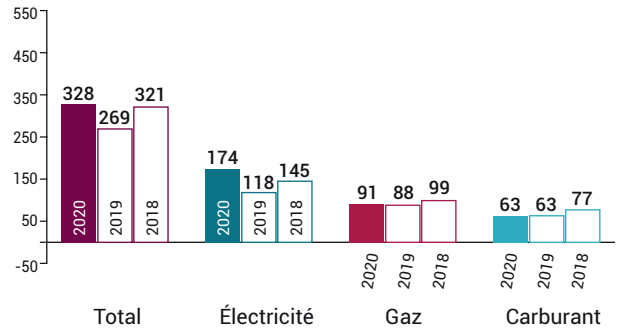


La baisse très relative des émissions de gaz à effet de serre dans la plupart des pays analysés s'explique par la forte proportion de la consommation des salles de serveurs qui n'ont pas été arrêtées pendant le confinement. En Bulgarie, d'importants travaux de rénovation ont engendré des économies de consommations grâce au remplacement des équipements aérauliques et à la vacance prolongée des zones en chantier.

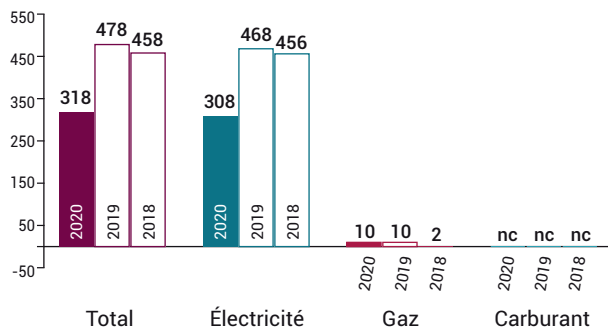
Comparaison des émissions de gaz à effet de serre en TequCO<sub>2</sub>  
**FRANCE**



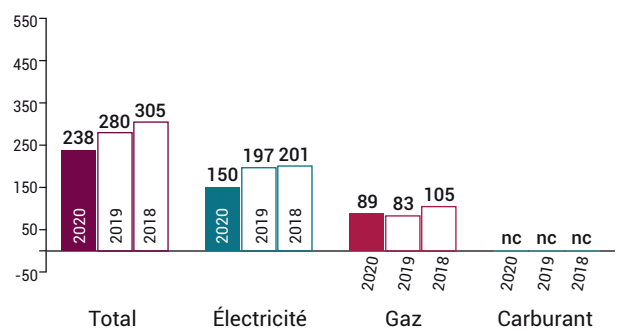
Comparaison des émissions de gaz à effet de serre en TequCO<sub>2</sub>  
**ALLEMAGNE**



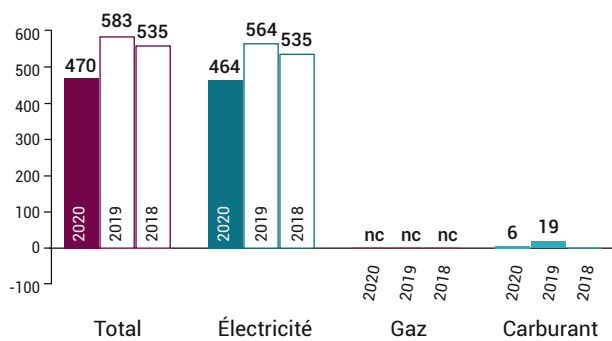
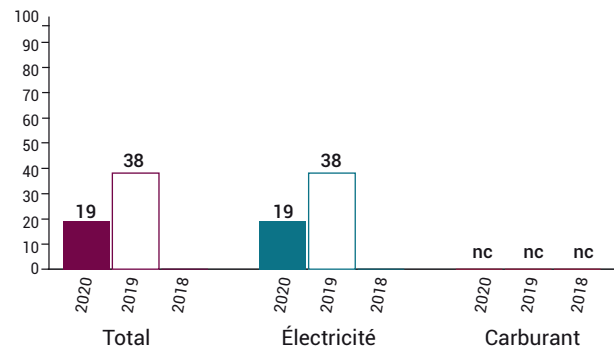
Comparaison des émissions de gaz à effet de serre en TequCO<sub>2</sub>  
**BULGARIE**



Comparaison des émissions de gaz à effet de serre en TequCO<sub>2</sub>  
**ROUMANIE**





Comparaison des émissions de gaz à effet de serre en TequCO<sub>2</sub>  
USA (PHOENIX)Comparaison des émissions de gaz à effet de serre en TequCO<sub>2</sub>  
IRLANDE

## Favoriser les achats locaux

La volonté d'Axway est de maîtriser ses consommations et de réduire son impact environnemental sur les achats de biens et de services.

Les gestionnaires des sites d'Axway sont encouragés aux bonnes pratiques pour les achats de consommables, d'appareils bureautiques et de fournitures. Une politique

volontariste consiste à privilégier des fournisseurs écoresponsables. Parmi les fournisseurs de proximité figurent également les associations œuvrant pour les personnes en situation de handicap.

Le dispositif d'achats responsables est détaillé en partie 3.3.8 du présent document.

3

## 3.4.2 Vie Terrestre



### La consommation raisonnable de matériels informatiques

Axway a mis en place les bonnes pratiques en matière de gestion des matériels et postes de travail, incluant le recyclage dans leur cycle de vie.

### Traiter les déchets

L'activité d'Axway génère des déchets à très fort coefficient de recyclage. Il s'agit principalement de papiers et cartons ainsi que de consommables informatiques.

En France, Axway a choisi un fournisseur qui assure l'enlèvement – à des fins de recyclage – de cartons, papiers, plastique, canettes, cartouches d'imprimantes. Il procède à une collecte régulière mais également à des opérations exceptionnelles. Des points de collecte en apport volontaire ont également été installés afin de faciliter la démarche auprès des collaborateurs. Concernant les DEEE (déchets d'équipements électriques et électroniques), Axway poursuit sa politique de dons vers des associations ou à des collaborateurs.

En 2020, Axway a généré près de 4 tonnes de déchets. Les principaux indicateurs de suivis étant présentés dans le tableau suivant :

Collecte des déchets (kg) (France)	Taux de recyclage		2019	2018
	2020	2020		
Plastique	64	NC	31	610
Cartouches d'encre	13	100 %	22	475
Papier & carton	2 823	84 %	7 195	9 799
Canettes	5	99 %	154	4
Encombrants	91	NC	1 183	260
DEEE	239	98 %	245	1 037

Dans sa démarche de progrès, Axway intégrera de nouveaux indicateurs de suivis des déchets en 2021.

### Recycler les matériels par des dons

En matière d'équipement informatique et de bureau, les nouveaux postes de travail ergonomiques privilégient certes la qualité des conditions de travail des collaborateurs mais optimisent également la consommation d'énergie et de ressources grâce à des terminaux moins énergivores.

En 2020, la politique de renouvellement ainsi que les dons de matériels (postes de travail, écrans, téléphones mobiles) ont été maintenues.

Engagement Environnemental : réduire notre impact direct et indirect

	2020	2019	2018
Dons de matériels informatiques, ordinateurs, écrans... (en unités)	360	500	192

Dans le contexte sanitaire de cette année, qui a touché l'ensemble des implantations internationales d'Axway, nous n'avons pas été en mesure de réaliser les dons aux associations locales. En 2021, si la situation sanitaire le permet, Axway reprendra ces initiatives auprès des associations.

### Dématérialiser les échanges avec les actionnaires d'Axway

À fin 2020, 59 % des actionnaires d'Axway avaient accepté de recevoir les documents relatifs à l'Assemblée Générale sous

format électronique, soit une progression de 14 % par rapport à l'année précédente. Ce choix réduit considérablement l'usage des envois de dossiers papier.

Depuis plusieurs années, les campagnes qui encouragent les actionnaires à adopter les échanges électroniques sont animées autour de programmes environnementaux comme la reforestation, ou sociétaux pour l'éducation comme le programme Wi-Filles de la fondation FACE en 2019 et 2020.

### Former et informer sur l'impact environnemental

En 2020, du fait du dispositif de télétravail mis en place pour l'ensemble des sites et des collaborateurs, aucune opération dédiée à la sensibilisation sur l'impact environnemental n'a pu être menée.

## 3.4.3 Considérer notre impact indirect : développement de produits et projets clients



En 2020, dans le cadre des travaux d'approfondissement de sa responsabilité d'entreprise, et en tant qu'acteur de la transformation numérique, Axway a débuté une analyse des indicateurs relatifs à l'impact environnemental de l'activité de l'entreprise de manière indirecte.

Les premiers axes de travail portent principalement sur :

- La rationalisation des ressources informatiques utilisées dans le développement des logiciels d'Axway et dans leur installation chez les clients autour des :
  - applications, par exemple réduire les exigences de nos logiciels en matière de *cloud computing*,
  - matériels et équipements informatiques autour des postes de travail,
  - serveurs et rationalisation des solutions de stockage ;

- Les méthodes de développement orientées *open-source* et écodéveloppement ;
- La priorité donnée aux outils de collaboration à distance (par exemple l'application de conférence virtuelle Teams) par les équipes de développement pour limiter les déplacements ;
- L'adoption de labels et de normes de développement intégrant des approches responsables.

Cette analyse croise le processus d'achats responsables décrit dans la section 3.3.8, notamment pour les fournisseurs de technologies et de stockage dans le *cloud*, ainsi que la responsabilité numérique sociétale décrite dans la partie 3.4.1.

Cette première approche s'enrichira en 2021 autour des investissements informatiques, de leur cycle de vie comme pour l'ensemble des allocations de ressources numériques.

### 3.4.4 Synthèse des contributions à la lutte contre le changement climatique et de la vie terrestre

Parties prenantes	Contribution à la lutte contre le changement climatique		Vie Terrestre		Dispositif	Principales actions menées en 2020	Objectif/axe de progrès
	13	13	15	15			
<b>Réseau de 15 correspondants dans les 6 pays du périmètre de mesure d'impact</b>							
Collaborateurs	x	x			<ul style="list-style-type: none"> <li>• Limiter les déplacements</li> <li>• Écogestes</li> <li>• Outils numériques</li> </ul>	<ul style="list-style-type: none"> <li>• Extension du télétravail ou du « Home Office »</li> <li>• Recyclage</li> <li>• Remplacement progressif des gobelets plastiques par des gobelets biodégradables.</li> <li>• Suppression des tickets de caisse au restaurant d'entreprise en France</li> <li>• Dématérialisation des chèques repas en France</li> </ul>	<ul style="list-style-type: none"> <li>• Compenser l'empreinte carbone des déplacements professionnels avec des partenaires de transport</li> <li>• Sensibiliser à l'impact environnemental</li> </ul>
Représentants du personnel					<ul style="list-style-type: none"> <li>• Supprimer l'utilisation de documents papier</li> </ul>	<ul style="list-style-type: none"> <li>• Toutes les réunions de CSE et avec les représentants du personnel se sont tenues au moyen d'outils digitaux</li> </ul>	
Clients	x	x			<ul style="list-style-type: none"> <li>• Limiter les déplacements</li> <li>• Procédure d'achat</li> </ul>	<ul style="list-style-type: none"> <li>• Téléconférences</li> <li>• Choix des fournisseurs de stockage de données</li> <li>• Ouvrir la réflexion sur l'impact indirect</li> </ul>	<ul style="list-style-type: none"> <li>• Augmenter l'usage des plateformes d'échanges</li> <li>• Achats responsables</li> <li>• Analyser l'impact indirect de nos activités vers les clients</li> </ul>
Partenaires et Fournisseurs	x	x			<ul style="list-style-type: none"> <li>• Limiter les impressions</li> <li>• Choix des fournisseurs, éthique</li> </ul>	<ul style="list-style-type: none"> <li>• Signature électronique</li> </ul>	<ul style="list-style-type: none"> <li>• Augmenter l'usage de la signature électronique</li> </ul>
Actionnaires	x	x			<ul style="list-style-type: none"> <li>• E-consentement</li> <li>• Vote électronique</li> </ul>	<ul style="list-style-type: none"> <li>• 2 campagnes annuelles</li> <li>• Plateforme de vote</li> </ul>	<ul style="list-style-type: none"> <li>• Atteindre 60 % de e-consentement</li> </ul>
Société Civile					<ul style="list-style-type: none"> <li>• Recyclage</li> </ul>	<ul style="list-style-type: none"> <li>• Don de matériel informatique</li> <li>• Don de vêtements</li> </ul>	

3

### 3.4.5 Objectifs de progrès dans le domaine environnemental pour 2021

Au-delà de la bonne gestion des ressources, Axway souhaite encore réduire l'impact direct de ses activités sur l'environnement, notamment dans la perspective d'une trajectoire bas carbone pour :

- les déplacements en avion : Axway analysera en 2021 l'opportunité d'adhérer à des initiatives de compensation proposées par les compagnies aériennes ou de reforestation ;

- la réduction de l'usage des plastiques : Axway s'inscrit dans une démarche d'effort visant, à terme, à une consommation zéro plastique dans ses locaux ;
- la réduction de la consommation de papier : Axway poursuit ses programmes d'éducation et de recyclage.

La Société poursuivra, en 2021, son analyse sur l'impact indirect de ses activités sur l'environnement dans un contexte d'évolution du secteur du numérique.

Tableau des indicateurs résumés : Employeur, Sociétaux, Environnementaux

## 3.5 Tableau des indicateurs résumés : Employeur, Sociétaux, Environnementaux

### ENGAGEMENTS PAR PARTIES PRENANTES D'AXWAY

Collaborateurs		
<b>Attirer et fidéliser les talents dans leur diversité</b>	Communiquer la stratégie de l'entreprise	
	Répartition par métier	
	Répartition géographique	
	Part de femmes dans les recrutements, les effectifs et en management	
	Égalité et diversité	
<b>Développer les talents dans un cadre stimulant</b>	Formation et développement des compétences	
	Co-innovation – formations innovantes	
<b>Offrir un cadre de travail épanouissant</b>	Temps de travail – équilibre vie privée et vie professionnelle	
	Modes de travail sur site et à distance	
<b>Mobiliser les collaborateurs</b>	Risques physiques et psychosociaux	
	Enquête annuelle auprès des collaborateurs	
	% de participation à l'enquête interne sur 3 ans	
	% de d'engagement sur 3 ans	
	Attentes exprimées dans l'enquête interne	
<b>Clients</b>	Attente sociétale exprimée dans l'enquête	
	Dispositif Customer Success	
	Contexte COVID-19 : dispositif et nouveaux services créés	
	<b>Impliquer les collaborateurs dans la satisfaction client</b>	Indicateur de satisfaction des clients - NPS
		Indicateur NPS intégré à la rémunération de certains collaborateurs
Qualité du produit - ISO 9001		
<b>Sécurité numérique</b>	Qualité du support	
	Sécurité des produits d'Axway	
	Sécurité des données et des processus notamment dans le <i>cloud</i>	
<b>Éthique dans les contrats</b>	Contrats des projets clients intégrant les outils éthiques	
<b>Partenaires</b>	Dispositif Partenaires	
	Typologies de partenaires	
	<b>Mesure de satisfaction</b>	Indicateur de satisfaction des partenaires - NPS
	<b>Sécurité</b>	Sécurité des données, des processus d'échanges, des applications
<b>Actionnaires &amp; Investisseurs</b>	Équipe et ressources dédiées aux actionnaires et investisseurs	
	<b>Transparence de l'information financière</b>	Dialogue avec les investisseurs et les actionnaires individuels
		Respect des meilleures pratiques de Gouvernance Middenext
		Respect des meilleures pratiques de communication financière
<b>Société Civile</b>	Co-innovation au service de la société civile	
	<b>Assumer notre responsabilité numérique</b>	Initiatives responsables auprès des plus fragiles

## ENGAGEMENTS DE RESPONSABILITE GLOBALE

<b>Éthique des affaires</b>		Anticorruption
		Charte éthique
		RGDP – données personnelles
		Anti-harcèlement
<b>Responsabilité numérique</b>		Comité de sécurité
	<b>Sécurité</b>	Sécurité des échanges vers les parties prenantes
		Sécurité des logiciels développés par Axway
<b>Engagement sociétal transformation numérique</b>		Transfert de compétence dans les usages numériques
		Numérique au féminin
		<i>Equal Opportunity Employer USA</i>
<b>Engagement Environnemental</b>		Suivi des consommations directes (recyclage, papier, digitalisation docs)
	<b>Maîtriser l’empreinte environnementale directe</b>	Bilan d’émission de gaz à effet de serre (carbone)
	<b>Considérer l’empreinte environnementale indirecte</b>	Analyser les impacts indirects dans le développement des logiciels Axway
<b>Achats responsables</b>	<b>Agir en faveur d’achats responsables</b>	Amélioration des outils achats, définition des indicateurs
		Outils éthiques et juridiques intégrés aux contrats
		Par typologies de fournisseurs

3

## 3.6 Note méthodologique

Le recueil des données pour le périmètre défini fait appel au *reporting* par pays ainsi qu'à celui fait par les divisions concernées que sont le Recrutement et la Formation. Un processus d'amélioration continue de ces systèmes a été mis en place.

Les informations publiées portent sur l'ensemble du périmètre d'Axway, sauf lorsque le périmètre est précisé ; par exemple le ou les pays concernés. Les indicateurs retenus sont ceux de la

réglementation Grenelle II. Le principe de la permanence des méthodes est respecté d'un exercice à l'autre.

Les données sont recueillies auprès des Directions concernées et les informations santé et sécurité recueillies pour Axway Software pour cette année, l'ont été par les gestionnaires de site.

Un processus d'amélioration continue de ces systèmes a été mis en place.

## Matrice de matérialité

Après avoir cartographié toutes les parties prenantes d'Axway et figurant dans la section 3.1 de la DPEF, il est apparu que les principales sont : les clients, les collaborateurs et les investisseurs. Les enjeux RSE ont donc été définis à partir des attentes de ces parties prenantes. Les attentes des clients ont été recensées dans le processus NPS et lors des réponses aux appels d'offres. Celles des salariés le sont à partir des enquêtes d'engagement. Les relations avec les investisseurs expriment les attentes notamment lors des réunions qui

rythment l'année. De plus, grâce aux groupes de travail animés par Middenext et à l'adhésion d'Axway à Syntec Numérique, les attentes sociétales sont partagées. En ce qui concerne la cotation des enjeux, elle a été effectuée en interviewant les directions concernées et selon une démarche itérative. Par ailleurs, l'analyse a été faite en lien avec l'approche risques. La matrice a été validée par le Comité des nominations, d'éthique et de gouvernance. Cette démarche a permis de formaliser les engagements RSE et de fixer les indicateurs afférents.

## Informations sociales

### Généralités

#### Périmètre de consolidation et indicateurs

Les effectifs indiqués dans les tableaux « Effectifs » et « Répartition géographique des effectifs » correspondent à

l'effectif total au 31 décembre 2020. Les indicateurs retenus sont ceux utilisés dans la gestion du personnel et des questions sociales d'Axway. Ils reflètent les résultats de la politique de Ressources Humaines.

#### Relations Sociales

##### Axway Software

Le dialogue social chez Axway Software depuis le 4 octobre 2019, s'inscrit dans le cadre d'un CSE, Comité social et économique, élu pour quatre ans. Les trois organisations syndicales (CGT, CFTD et Traid-Union) y sont représentées.

##### Relations professionnelles chez Axway GmbH

Le dialogue social chez Axway GmbH s'articule autour de 3 Comités d'établissement et d'un Comité central d'entreprise.

##### Le bilan des accords collectifs

Au sein d'Axway, 6 accords étaient en vigueur au 31 décembre 2020 en France. En 2020, 2 accords ont été signés en France et 6 accords ont été signés en Allemagne.

#### Les accords collectifs signés chez Axway Software en 2020 sont les suivants :

- avenant à l'accord d'intéressement 2018-2020 ;
- accord de groupe portant sur l'emploi des personnes en situation de handicap 2021-2023.

Six accords collectifs ont été signés chez Axway GmbH en 2020 avec le *work council* :

- *Conducting Talent Review 2020* ;
- *Implementing Learning Management System* ;
- *Bonus plan 2020* ;
- *Commission plan* ;
- *Compensation – Distributing Policy (3 locations)* ;
- *Working time – Addendum to capping limits on over hours*.

## Informations hygiène et sécurité

#### Périmètre de consolidation et indicateurs

Les indicateurs relatifs à la sécurité concernent tous les sites d'Axway. Les indicateurs retenus sont ceux qui sont utilisés

dans la gestion des sites d'Axway. Ils reflètent les résultats de la politique d'Axway en matière d'environnement, d'hygiène et de sécurité.

#### Les conditions de santé et de sécurité chez Axway Software

En 2020, ont eu lieu :

- 2 accidents de trajet avec arrêt.

La préservation de la santé et de la sécurité des collaborateurs est un objectif fondamental qui fait partie intégrante de la politique humaine et sociale. Cet objectif s'inscrit dans une démarche d'ensemble, conduite en étroite collaboration avec les médecins du travail, les gestionnaires de site et le CHSCT.

#### Le bilan des accords collectifs en matière d'hygiène

Aucun accord n'a été signé en ce sens.

#### La médecine du travail

En Allemagne, comme en France, un médecin du travail vérifie régulièrement la santé des collaborateurs.

Les actions de sensibilisation aux bonnes pratiques de travail notamment sur écran, n'ont pu être menées en 2020 du fait du contexte sanitaire COVID-19.

#### Évaluation des risques psychosociaux

Un comité de pilotage composé de membres des Ressources Humaines et de représentants du CHSCT a été constitué en 2015 concernant l'évaluation des risques psychosociaux au sein d'Axway France et a régulièrement poursuivi ses travaux depuis, en assurant un suivi de situation. Cette évaluation en 2020 a conduit à la mise à jour du Document Unique intégrant les risques liés à la crise sanitaire.

## 3.7 Attestation de présence de l'Organisme Tiers Indépendant

### Rapport de l'organisme de vérification

Exercice clos le 31 décembre 2020

Aux actionnaires,

À la suite de la demande qui nous a été faite par la Société AXWAY SOFTWARE (ci-après « entité ») et en notre qualité d'organisme tiers indépendant dont l'accréditation a été admise par le COFRAC Inspection sous le N° 3-1081 (portée disponible sur [www.cofrac.fr](http://www.cofrac.fr)), nous vous présentons notre rapport sur la déclaration consolidée de performance extra financière relative à l'exercice clos le 31 décembre 2020 (ci-après la « Déclaration »), présentée dans le rapport de gestion du groupe en application des dispositions légales et réglementaires des articles L. 225 102-1, R. 225-105 et R. 225-105-1 du code de commerce.

### Responsabilité de l'entité

Il appartient au Conseil d'administration d'établir une Déclaration conforme aux dispositions légales et réglementaires, incluant une présentation du modèle d'affaires, une description des principaux risques extra financiers, une présentation des politiques appliquées au regard de ces risques ainsi que les résultats de ces politiques, incluant des indicateurs clés de performance. La Déclaration a été établie conformément au référentiel utilisé, (ci-après le « Référentiel ») par l'entité dont les éléments significatifs sont disponibles sur demande au siège de la Société.

### Indépendance et contrôle qualité

Notre indépendance est définie par les dispositions prévues à l'article L. 822-11-3 du code de commerce et le code de déontologie de la profession. Par ailleurs, nous avons mis en place un système de contrôle qualité qui comprend des politiques et des procédures documentées visant à assurer le respect des règles déontologiques, de la doctrine professionnelle et des textes légaux et réglementaires applicables.

### Responsabilité de l'organisme tiers indépendant

Il nous appartient, sur la base de nos travaux, de formuler un avis motivé exprimant une conclusion d'assurance modérée sur :

- la conformité de la Déclaration aux dispositions prévues à l'article R. 225-105 du code de commerce ;
- la sincérité des informations fournies en application du 3° du I et du II de l'article R. 225 105 du code de commerce, à savoir les résultats des politiques, incluant des indicateurs

clés de performance, et les actions, relatifs aux principaux risques, ci-après les « Informations ».

Il ne nous appartient pas en revanche de nous prononcer sur :

- le respect par l'entité des autres dispositions légales et réglementaires applicables, notamment, en matière de plan de vigilance et de lutte contre la corruption et l'évasion fiscale ;
- la conformité des produits et services aux réglementations applicables.

### Nature et étendue des travaux

Nous avons conduit les travaux conformément aux normes applicables en France déterminant les modalités dans lesquelles l'organisme tiers indépendant conduit sa mission, et à la norme internationale ISAE 3000.

Nos travaux ont été effectués entre le 02 février 2021 et le 18 février 2021 pour une durée d'environ 5 jours/homme.

Nous avons mené 5 entretiens avec les personnes responsables de la Déclaration.

Nous avons mené des travaux nous permettant d'apprécier la conformité de la Déclaration aux dispositions réglementaires et la sincérité des Informations :

- nous avons pris connaissance de l'activité de l'ensemble des entreprises incluses dans le périmètre de consolidation, de l'exposé des principaux risques sociaux et environnementaux liés à cette activité, et, de ses effets quant au respect des droits de l'homme et à la lutte contre la corruption et l'évasion fiscale ainsi que des politiques qui en découlent et de leurs résultats ;
- nous avons apprécié le caractère approprié du Référentiel au regard de sa pertinence, son exhaustivité, sa fiabilité, sa neutralité et son caractère compréhensible, en prenant en considération, le cas échéant, les bonnes pratiques du secteur ;
- nous avons vérifié que la Déclaration couvre chaque catégorie d'information prévue au III de l'article L. 225 102 1 en matière sociale et environnementale ainsi que de respect des droits de l'homme et de lutte contre la corruption et l'évasion fiscale ;
- nous avons vérifié que la Déclaration comprend une explication des raisons justifiant l'absence des informations requises par le 2eme alinéa du III de l'article L. 225-102-1 ;
- nous avons vérifié que la Déclaration présente le modèle d'affaires et les principaux risques liés à l'activité de l'ensemble des entités incluses dans le périmètre de consolidation, y compris, lorsque cela s'avère pertinent et proportionné, les risques créés par ses relations d'affaires, ses produits ou ses services ainsi que les politiques, les

## Attestation de présence de l'Organisme Tiers Indépendant

actions et les résultats, incluant des indicateurs clés de performance ;

- nous avons vérifié, lorsqu'elles sont pertinentes au regard des principaux risques ou des politiques présentés, que la Déclaration présente les informations prévues au II de l'article R. 225-105 ;
- nous avons apprécié le processus de sélection et de validation des principaux risques ;
- nous nous sommes enquis de l'existence de procédures de contrôle interne et de gestion des risques mises en place par l'entité ;
- nous avons apprécié la cohérence des résultats et des indicateurs clés de performance retenus au regard des principaux risques et politiques présentés ;
- nous avons vérifié que la Déclaration couvre le périmètre consolidé, à savoir l'ensemble des entreprises incluses dans le périmètre de consolidation conformément à l'article L. 233-16,
- nous avons apprécié le processus de collecte mis en place par l'entité visant à l'exhaustivité et à la sincérité des Informations ;
- nous avons mis en œuvre pour les indicateurs clés de performance et les autres résultats quantitatifs que nous avons considérés les plus importants :
  - des procédures analytiques consistant à vérifier la correcte consolidation des données collectées ainsi que la cohérence de leurs évolutions ;
  - des tests de détail sur la base de sondages, consistant à vérifier la correcte application des définitions et procédures et à rapprocher les données des pièces justificatives. Ces travaux ont été menés auprès d'une sélection d'entités contributrices <sup>(1)</sup> et couvrent entre 34 % et 100 % des données consolidées des indicateurs clés de performance sélectionnés pour ces tests <sup>(2)</sup>.
- nous avons consulté les sources documentaires et mené des entretiens pour corroborer les informations qualitatives (actions et résultats) que nous avons considérées les plus importantes ;
- nous avons apprécié la cohérence d'ensemble de la Déclaration par rapport à notre connaissance de de l'ensemble des entreprises incluses dans le périmètre de consolidation.

Nous estimons que les travaux que nous avons menés en exerçant notre jugement professionnel nous permettent de formuler une conclusion d'assurance modérée ; une assurance de niveau supérieur aurait nécessité des travaux de vérification plus étendus.

Du fait du recours à l'utilisation de techniques d'échantillonnages ainsi que des autres limites inhérentes au fonctionnement de tout système d'informations et de contrôle interne, le risque de non-détection d'une anomalie significative dans la Déclaration ne peut être totalement éliminé.

## Conclusion

Sur la base de nos travaux, nous n'avons pas relevé d'anomalie significative de nature à remettre en cause le fait que la déclaration de performance extra-financière est conforme aux dispositions réglementaires applicables et que les Informations, prises dans leur ensemble, sont présentées, de manière sincère, conformément au Référentiel.

Lyon, le 25 février 2021

**Finexfi**

Isabelle Lhoste

Associée

(1) Axway Software SA, Axway US.

(2) Les effectifs ; L'engagement des collaborateurs ; Les actions majeures de recrutement des collaborateurs (3.2.1.1) ; Les actions majeures de développement des talents, dont formation (processus) (3.2.2.1) ; Flexibiliser les temps et les rythmes de travail ; Maintenir un faible absentéisme ; Fidéliser dans un projet long terme ; L'enquête annuelle d'engagement des collaborateurs ; Réduire notre impact direct (3.4.1) ; Traiter les déchets.



## 3.8 Table de concordance des informations sociales et environnementales

Article 225 et décrets du 19/08/2016 et du 09/08/2017		DPEF Axway		
PG <sup>(1)</sup>	Principes généraux de reporting	Page	Nom	Commentaire
PG1 (A. R. 225-105. I-)	La DPEF mentionnée au I de l'article L. 225-102-1 et la déclaration consolidée de performance extra-financière mentionnée au II du même article présentent le modèle d'affaires de la Société ou, le cas échéant, de l'ensemble des sociétés pour lesquelles la Société établit des comptes consolidés.	Profil pages 02-16	Modèle d'affaires	
PG2 (A. R. 225-105. I-)	Elles présentent en outre, pour chaque catégorie d'information mentionnée : 1° Une description des principaux risques liés à l'activité de la Société ou de l'ensemble des sociétés y compris, lorsque cela s'avère pertinent et proportionné, les risques créés par ses relations d'affaires, ses produits ou ses services ; 2° Une description des politiques appliquées par la Société ou l'ensemble des sociétés incluant, le cas échéant, les procédures de diligence raisonnable mises en œuvre pour prévenir, identifier et atténuer la survenance des risques mentionnés au 1 ; 3° Les résultats de ces politiques, incluant des indicateurs clés de performance. (Décret du 09/08/2017)	Chapitre 2 pages 37-53	Facteurs de Risques	Voir spécifiquement les parties du chapitre 2
PG3 (A. R. 225-105. I-)	Lorsque la Société n'applique pas de politique en ce qui concerne un ou plusieurs de ces risques, la déclaration comprend une explication claire et motivée des raisons le justifiant. (Décret du 09/08/2017).			Axway applique une politique en ce qui concerne tous les risques qui la concernent.
PG4 (A. R. 225-105.1 I-)	Les informations publiées sont présentées « de façon à permettre une comparaison des données » (Loi du 12/07/2010). Le Rapport du Conseil d'administration ou du Directoire « présente les données observées au cours de l'exercice clos et, le cas échéant, au cours de l'exercice précédent, de façon à permettre une comparaison entre ces données ». (Décret du 24/04/2012).			Voir spécifiquement les parties du chapitre 2
PG5 (A. R. 225-105.1 II-)	Lorsqu'une Société se conforme volontairement à un référentiel national ou international pour s'acquitter de ses obligations au titre du présent article, elle le mentionne en indiquant les préconisations de ce référentiel qui ont été retenues et les modalités de consultation de ce dernier. (Décret du 24/04/2012)	pages 57, 74,78	Soutien au <i>Global Compact</i> Adhésion au Code Middlednext	
PG6 (A. R. 225-105.1 III-)	Sans préjudice des obligations de publicité applicables au rapport prévu à l'article L. 225-100, ces déclarations sont mises à la libre disposition du public et rendues aisément accessibles sur le site Internet de la Société dans un délai de huit mois à compter de la clôture de l'exercice et pendant une durée de cinq années. (Décret du 09/08/2017).	Site Internet du Groupe		<a href="https://investors.axway.com/en">https://investors.axway.com/en</a> et <a href="https://investors.axway.com/fr">https://investors.axway.com/fr</a>
PG7 (A. R. 225-105.2 I-)	L'organisme tiers indépendant mentionné au V de l'article L. 225-102-1 est désigné, selon le cas, par le Directeur Général ou le Président du Directoire, pour une durée qui ne peut excéder six exercices, parmi les organismes accrédités à cet effet par le Comité français d'accréditation (COFRAC) ou par tout autre organisme d'accréditation signataire de l'accord de reconnaissance multilatéral établi par la coordination européenne des organismes d'accréditation. L'organisme tiers indépendant est soumis aux incompatibilités prévues à l'article L. 822-11-3.	pages 93-94	Attestation de présence et avis de sincérité portant sur les informations sociales, sociétales et environnementales.	

## Table de concordance des informations sociales et environnementales

Article 225 et décrets du 19/08/2016 et du 09/08/2017		DPEF Axway		
PG <sup>(1)</sup>	Principes généraux de reporting	Page	Nom	Commentaire
PG7 (A. R. 225-105.2 II-)	Lorsque les informations sont publiées par les sociétés dont les seuils dépassent 100 M€ pour le total du bilan ou 100 M€ pour le montant net du chiffre d'affaires et 500 pour le nombre moyen de salariés permanents collaborateurs au cours de l'exercice, le rapport de l'organisme tiers indépendant comprend : a) Un avis motivé sur la conformité de la déclaration aux dispositions prévues au I et au II de l'article R. 225-105, ainsi que sur la sincérité des informations fournies en application du 3° du I et du II de l'article R. 225-105 ; b) Les diligences qu'il a mises en œuvre pour conduire sa mission de vérification. (Décret du 09/08/2017).			
PG8 (A. L. 225-102-1. IV)	Les sociétés définies qui sont sous le contrôle d'une société qui les inclut dans ses comptes consolidés conformément à l'article L. 233-16 ne sont pas tenues de publier de déclaration sur la performance extra-financière si la Société qui les contrôle est établie en France et publie une déclaration consolidée sur la performance extra-financière ou si la Société qui les contrôle est établie dans un autre État membre de l'Union Européenne et publie une telle déclaration en application de la législation dont elle relève. (Ordonnance du 19/07/2017)			
PG9 (A. L. 225-102-1. V)	Pour les sociétés dont le total du bilan ou le chiffre d'affaires et le nombre de salariés excèdent des seuils fixés par décret en Conseil d'État, le cas échéant sur une base consolidée, les informations figurant dans les déclarations font l'objet d'une vérification par un organisme tiers indépendant, selon des modalités fixées par décret en Conseil d'État. Cette vérification donne lieu à un avis qui est transmis aux actionnaires en même temps que le rapport mentionné au deuxième alinéa de l'article L. 225-100. (Ordonnance du 19/07/2017)			
<b>Informations sociales</b>				
<b>I.a)</b>	<b>Emploi</b>			
I.a) 1.1	Effectif total	page 63		
I.a) 1.2	Répartition des salariés par sexe	page 63		
I.a) 1.3	Répartition des salariés par âge	page 63		
I.a) 1.4	Répartition des salariés par zone géographique	page 63		
I.a) 2.1	Embauches	pages 65-66		
I.a) 2.2	Licenciements	Non matériel		
I.a) 3.1	Rémunérations	pages 63, 73		
I.a) 3.2	Évolution des rémunérations	page 73		
<b>I.b)</b>	<b>Organisation du travail</b>			
I.b) 1	Organisation du temps de travail	page 69-70		
I.b) 2	Absentéisme	page 70		
<b>I.c)</b>	<b>Santé et sécurité</b>			
I.c) 1	Conditions de santé et de sécurité au travail	page 92		
I.c) 2.1	Fréquence et gravité des accidents du travail	page 92		
I.c) 2.2	Maladies professionnelles	Non matériel		

## Table de concordance des informations sociales et environnementales

Article 225 et décrets du 19/08/2016 et du 09/08/2017		DPEF Axway		
PG <sup>(1)</sup>	Principes généraux de reporting	Page	Nom	Commentaire
<b>I.d)</b>	<b>Relations sociales</b>			
<b>I.d) 1</b>	Organisation du dialogue social, procédures d'information, de négociation et de consultation du personnel et de négociation avec celui-ci	pages 71, 92		
<b>I.d) 2</b>	Bilan des accords collectifs, notamment en matière de santé et de sécurité au travail	pages 92		
<b>I.e)</b>	<b>Formation</b>			
<b>I.e) 1</b>	Politiques mises en œuvre en matière de formation, notamment en matière de protection de l'environnement	pages 67-69		
<b>I.e) 2</b>	Nombre total d'heures de formation	page 67		
<b>I.f)</b>	<b>Égalité de traitement</b>			
<b>I.f) 1</b>	Mesures prises en faveur de l'égalité hommes femmes	pages 63, 71, 77		
<b>I.f) 2.1</b>	Mesures prises en faveur de l'emploi	pages 65-67		
<b>I.f) 2.2</b>	Mesures prises en faveur de l'insertion des personnes handicapées	pages 64, 72, 76, 79, 81		
<b>I.f) 3</b>	Politique de lutte contre les discriminations	page 72		
<b>Informations environnementales</b>				
<b>II.a)</b>	<b>Politique générale en matière environnementale</b>			
<b>II.a) 1.1</b>	Organisation de la Société pour prendre en compte les questions environnementales	pages 82-89		
<b>II.a) 1.2</b>	Démarches d'évaluation ou de certification en matière d'environnement	page 75		Ecovadis
<b>II.a) 2</b>	Moyens consacrés à la prévention des risques environnementaux et des pollutions	Non matériel	Non matériel	Axway est non concerné par ce point en raison de son activité tertiaire.
<b>II.a) 3</b>	Montant des provisions et des garanties pour risques en matière d'environnement			
<b>II.b)</b>	<b>Pollution</b>	<b>Non matériel</b>	<b>Non matériel</b>	
<b>II.b) 1.1</b>	Mesures de prévention, réduction, réparation : AIR			
<b>II.b) 1.2</b>	Mesures de prévention, réduction, réparation : EAU			
<b>II.b) 1.3</b>	Mesures de prévention, réduction, réparation : SOL			
<b>II.b) 2</b>	Prise en compte de toute forme de pollution spécifique à une activité, notamment les nuisances sonores et lumineuses			
<b>II.c)</b>	<b>Économie circulaire</b>			
<b>II.c).i)</b>	Prévention et gestion des déchets	pages 87-88		
<b>II.c).i) 1</b>	Mesures de prévention, de recyclage, de réutilisation, d'autres formes de valorisation et d'élimination des déchets	pages 87-88		
<b>II.c).i) 2</b>	Les actions de lutte contre le gaspillage alimentaire	Non matériel	Non matériel	Les locaux de la Défense (France) disposent d'un restaurant d'entreprise engagé dans la lutte contre le gaspillage alimentaire <sup>(2)</sup> .
<b>II.c).ii)</b>	Utilisation durable des ressources			

## Table de concordance des informations sociales et environnementales

Article 225 et décrets du 19/08/2016 et du 09/08/2017		DPEF Axway		
PG <sup>(1)</sup>	Principes généraux de reporting	Page	Nom	Commentaire
II.c).ii) 1.1	Consommation d'eau	Non matériel	Non matériel	Axway n'utilise pour son activité tertiaire que de l'eau pour un usage sanitaire. Les locaux sont équipés de technologies efficaces en la matière.
II.c).ii) 1.2	Approvisionnement en eau en fonction des contraintes locales			Axway n'est pas implanté dans des pays où l'utilisation de l'eau est contrainte.
II.c).ii) 2.1	Consommation de matières premières	Non matériel	Non matériel	Axway n'utilise que du papier et des fournitures de bureau pour son activité tertiaire.
II.c).ii) 2.2	Mesures prises pour améliorer l'efficacité dans leur utilisation			
II.c).ii) 3.1	Consommation d'énergie	pages 82-83		
II.c).ii) 3.2	Mesures prises pour améliorer l'efficacité énergétique			
II.c).ii) 3.3	Mesures prises pour améliorer le recours aux énergies renouvelables			
II.c).ii) 4	Utilisation des sols	Non matériel	Non matériel	Axway est non concerné par ce point en raison de son activité tertiaire. Axway est locataire de ses locaux et ne réalise pas de construction.
<b>II.d)</b>	<b>Changement climatique</b>			
II.d) 1	Les postes significatifs d'émissions de gaz à effet de serre générés du fait de l'activité de la Société, notamment par l'usage des biens et des services qu'elle produit	pages 83-87		Périmètre : France, Allemagne, Bulgarie, Roumanie, USA (Phoenix), Irlande
II.d) 2	Adaptation aux conséquences du changement climatique	Non matériel	Non matériel	Axway n'est pas directement concerné par ce point mais par ses produits et services permet à certains de ses clients de s'adapter aux changements climatiques (par exemple : gestion des flux de données des collectivités locales pour optimiser la mobilité multimodale de leurs administrés)
II.d) 3	Les objectifs de réduction fixés volontairement à moyen et long terme pour réduire les émissions de gaz à effet de serre et les moyens mis en œuvre à cet effet	page 89		
<b>II.e)</b>	<b>Protection de la biodiversité</b>			
II.e) 1	Mesures prises pour préserver ou restaurer la biodiversité	Non matériel	Non matériel	Axway est non concerné par ce point en raison de son activité tertiaire.

## Article 225 et décrets du 19/08/2016 et du 09/08/2017

## DPEF Axway

PG <sup>(1)</sup>	Principes généraux de reporting	Page	Nom	Commentaire
<b>Informations sociétales</b>				
III.a)	Engagements sociétaux en faveur du développement durable	pages 74-81		
III.a) 1	L'impact de l'activité de la Société en matière d'emploi et de développement local	pages 75, 78, 80		
III.a) 2	L'impact de l'activité de la Société sur les populations riveraines ou locales	Non matériel	Non matériel	Axway est non concerné par ce point en raison de son activité tertiaire.
PG <sup>(1)</sup>	Principes généraux de reporting	Page	Nom	Commentaire
III.a) 3	Les relations entretenues avec les parties prenantes de la Société et les modalités du dialogue avec celles-ci	pages 59-60		
III.a) 4	Actions de partenariat ou de mécénat	pages 76-77		
III.b)	<b>Sous-traitance et fournisseurs</b>			
III.b) 1	Prise en compte dans la politique d'achat des enjeux sociaux et environnementaux	pages 78, 80		
III.b) 2	Prise en compte dans les relations avec les fournisseurs et les sous-traitants de leur responsabilité sociale et environnementale	pages 78, 80		
III.c)	<b>Loyauté des pratiques</b>	pages 79-80		
III.c)	Mesures prises en faveur de la santé et de la sécurité des consommateurs	Non matériel	Non matériel	Axway est non concerné par ce point en raison de son activité tertiaire. Ses produits et services n'ont aucune incidence sur la santé et la sécurité des consommateurs.

**Informations relatives à la lutte contre la corruption et l'évasion fiscale <sup>(3)</sup>**

Actions engagées pour prévenir la corruption

**Informations relatives aux actions en faveur des droits de l'homme**

pages 57, 74

V.a)	<b>Promotion et respect des stipulations des conventions fondamentales de l'organisation internationale du travail (OIT)</b>	pages 57, 74		
V.a) 1	Respect de la liberté d'association et du droit de négociation collective	Non matériel	Non matériel	Par son adhésion au <i>Global Compact</i> , Axway s'engage sur ces sujets mais n'est pas implanté dans des pays considérés à risques.
V.a) 2	Élimination des discriminations en matière d'emploi et de profession			
V.a) 3	Élimination du travail forcé ou obligatoire			
V.a) 4	Abolition effective du travail des enfants			
V.b)	<b>Autres actions engagées en faveur des droits de l'homme</b>			

(1) PG : Principes Généraux de Reporting.

(2) Les thématiques suivantes (à aborder obligatoirement dans la DPEF) : lutte contre la précarité alimentaire, respect du bien-être animal et alimentation, responsable, équitable et durable ne sont pas matérielles pour Axway.

(3) Le Groupe est transparent concernant sa fiscalité et souhaite que sa politique fiscale s'inscrive pleinement dans sa stratégie de responsabilité d'entreprise. Le Groupe adopte donc un comportement citoyen consistant, non seulement à respecter la législation, mais surtout à apporter une juste contribution aux pays dans lesquels il exerce son activité.

# Open everything.



Future-proofing your business is about having the flexibility to build new customer experiences that give you an edge. It means instant access to an assortment of tools that unleash your data to fuel a changing digital ecosystem and open new revenue streams. With Axway in your pocket, you can open the future with the infrastructure you already have.

## Are you open?

# Gouvernement d'entreprise

RFA

<b>4.1</b>	Composition et fonctionnement des organes d'administration et de direction	102
4.1.1	Composition du Conseil d'administration	102
4.1.2	Fonctionnement du Conseil d'administration	110
4.1.3	Comités du Conseil	112
4.1.4	Mandataires sociaux dirigeants	115
<b>4.2</b>	Conventions réglementées et évaluation des conventions courantes	116
4.2.1	Déclassement d'une convention précédemment approuvée	116
4.2.2	Conventions approuvées au cours d'exercices antérieurs dont l'exécution s'est poursuivie durant l'exercice	116
4.2.3	Procédure d'évaluation des conventions courantes et mise en œuvre au titre de l'exercice clos le 31 décembre 2020	117
4.2.4	Rapport spécial des Commissaires aux comptes sur les conventions réglementées	117
<b>4.3</b>	Code de gouvernement d'entreprise	119
<b>4.4</b>	Rémunérations et avantages	120
4.4.1	Éléments de rémunération versés ou attribués aux mandataires sociaux au titre de l'exercice clos le 31 décembre 2020	120
4.4.2	Politique de rémunération	126
4.4.3	Ratio d'équité	130
4.4.4	Sommes provisionnées par la Société et ses filiales aux fins de versement de pensions, de retraites ou d'autres avantages au profit des dirigeants	130
4.4.5	Descriptif des attributions d'actions gratuites	131
<b>4.5</b>	Comptes sociaux, comptes consolidés et affectation du résultat	134
<b>4.6</b>	Autres rapports	134
4.6.1.	Rapport du Conseil d'administration sur l'utilisation des délégations consenties et des autres délégations arrivées à échéance au cours de l'exercice	134
4.6.2	Rapport du Conseil d'administration relatif aux options de souscription ou d'achat d'actions (établi conformément aux dispositions de l'article L. 225-184 du Code de commerce)	134
4.6.3	Rapport spécial du Conseil d'administration relatif à l'autorisation donnée par l'Assemblée Générale pour procéder, au profit des salariés et des mandataires sociaux de la Société ou de son Groupe, à des émissions de bons de souscription et/ou d'acquisition d'actions remboursables (BSAAR)	136

---

Axway est régi par les lois, codes et réglementations en vigueur dans les pays où le Groupe est implanté. La Société respecte ainsi notamment les différentes recommandations préconisées par l'Autorité des marchés financiers et a décidé d'appliquer le Code de gouvernance Middlenext applicable aux valeurs moyennes et petites.

---

## 4.1 Composition et fonctionnement des organes d'administration et de direction

La Société est constituée sous la forme d'une société anonyme à Conseil d'administration. Elle est régie par les lois et les règlements en vigueur, ainsi que par ses statuts. Le Conseil d'administration détermine les orientations de l'activité de la Société, veille à leur mise en œuvre et se réunit aussi souvent que l'intérêt de la Société l'exige, sur convocation de son Président.

Par ailleurs, le Conseil d'administration a, lors de sa réunion du 22 juin 2015, opté pour la dissociation des fonctions de Président du Conseil d'administration et de Directeur Général.

Un résumé des principales dispositions contenues dans les statuts<sup>(1)</sup> concernant les membres du Conseil d'administration et des organes de Direction figurent chapitre 8, section 2 du présent Document.

### 4.1.1 Composition du Conseil d'administration

Le Conseil d'administration est composé de trois membres au moins et de dix-huit membres au plus. En cours de vie sociale, les administrateurs sont nommés, renouvelés ou révoqués par l'Assemblée Générale Ordinaire, ils sont tous rééligibles. La durée des fonctions des administrateurs est de quatre (4) ans.

Le Conseil d'administration élit parmi ses membres un Président qui est, à peine de nullité de la nomination, une personne physique. Le Conseil d'administration peut le révoquer à tout moment.

Par ailleurs, le Conseil d'administration poursuit son engagement en faveur de la mise en place d'une politique de diversité au sein du Conseil. Il s'attache à rechercher le bon équilibre de sa composition, comme de celle des comités, notamment dans la diversité des compétences, la représentation des hommes et des femmes, et les nationalités. À ce jour, le Conseil comporte six femmes en son sein.





Le Conseil souhaite que cette politique de diversité soit aussi étendue au premier degré de management d'Axway.

(1) Sauf indication contraire, les références aux statuts dans le présent chapitre s'entendent des statuts de la Société adoptés par le Conseil d'administration, en date du 23 juin 2011, et mis à jour, dernièrement lors du Conseil d'administration du 28 janvier 2021.







## Composition et fonctionnement des organes d'administration et de direction





Le Conseil d'administration est composé comme suit :

Prénom, nom et adresse professionnelle	Fonction au sein du Conseil d'administration	Date de nomination	Échéance du mandat	Mandats et fonctions exercés au cours des cinq dernières années	Administrateurs qualifiés d'indépendants <sup>(1)</sup>	Taux de participation aux Conseils d'administration et comités
 <b>Pierre Pasquier</b> Nationalité : française – 85 ans <b>Adresse professionnelle :</b> Sopra Steria Group SA PAE Les Glaisins Annecy-le-Vieux 74940 Annecy France <b>Actions personnellement détenues dans la Société :</b> 0	Administrateur Président du Conseil d'administration	Assemblée Générale du 5 juin 2019 et Conseil d'administration du 5 juin 2019	Assemblée Générale statuant sur les comptes de l'exercice clos le 31 décembre 2022	<b>Au sein du Groupe :</b> Administrateur ; Président du Conseil d'administration ; Administrateur ou mandataire social de filiales ou sous-filiales étrangères du Groupe. <b>En dehors du Groupe :</b> Président de Sopra Steria Group ; Administrateur ou mandataire social de filiales ou sous-filiales étrangères de Sopra Steria Groupe ; PDG Sopra GMT. <b>Mandats échus :</b> Néant.	Non	100 %
 <b>Kathleen Clark Bracco</b> Nationalité : américaine – 53 ans <b>Adresse professionnelle :</b> Sopra Steria Group SA 6, avenue Kléber 75116 Paris France <b>Actions personnellement détenues dans la Société :</b> 7 355	Administratrice Vice-Présidente du Conseil d'administration	Assemblée Générale du 5 juin 2019 et Conseil d'administration du 5 juin 2019	Assemblée Générale statuant sur les comptes de l'exercice clos le 31 décembre 2022	<b>Au sein du Groupe :</b> Administratrice ; Vice-Présidente du Conseil d'administration. <b>En dehors du Groupe :</b> Représentant permanent de Sopra GMT au Conseil d'administration de Sopra Steria Group ; Directrice Déléguée de Sopra GMT ; Directrice Développement Corporate Sopra Steria Group. <b>Mandats échus :</b> Administratrice de Sopra Group (19/06/2012 au 27/06/2014).	Non	100 %
 <b>Pierre-Yves Commanay</b> Nationalité : française – 55 ans <b>Adresse professionnelle :</b> Axway Software Tour W, 102, Terrasse Boieldieu 92085 Paris La Défense Cedex France (uniquement dans le cadre de ses fonctions d'administrateur d'Axway Software) <b>Actions personnellement détenues dans la Société :</b> 2 816	Administrateur	Assemblée Générale du 6 juin 2018	Assemblée Générale statuant sur les comptes de l'exercice clos le 31 décembre 2021	<b>Au sein du Groupe :</b> Administrateur. <b>En dehors du Groupe :</b> Administrateur Sopra GMT. <b>Mandats échus :</b> Néant.	Non	87,5 %
 <b>Hervé Déchelette</b> Nationalité : française – 75 ans <b>Adresse professionnelle :</b> Axway Software Tour W, 102, Terrasse Boieldieu 92085 Paris La Défense Cedex France (uniquement dans le cadre de ses fonctions d'administrateur d'Axway Software) <b>Actions personnellement détenues dans la Société :</b> 22 734	Administrateur	Assemblée Générale du 5 juin 2019	Assemblée Générale statuant sur les comptes de l'exercice clos le 31 décembre 2022	<b>Au sein du Groupe :</b> Administrateur. <b>En dehors du Groupe :</b> Néant. <b>Mandats échus :</b> Néant.	Oui	100 %



## Composition et fonctionnement des organes d'administration et de direction

Prénom, nom et adresse professionnelle	Fonction au sein du Conseil d'administration	Date de nomination	Échéance du mandat	Mandats et fonctions exercés au cours des cinq dernières années	Administrateurs qualifiés d'indépendants <sup>(1)</sup>	Taux de participation aux Conseils d'administration et comités
 <p><b>Nicole-Claude Duplessix</b> Nationalité : française – 61 ans <b>Adresse professionnelle :</b> Axway Software Tour W, 102, Terrasse Boieldieu 92085 Paris La Défense Cedex France (uniquement dans le cadre de ses fonctions d'administrateur d'Axway Software) <b>Actions personnellement détenues dans la Société :</b> 1 540</p>	Administratrice	Assemblée Générale du 6 juin 2017	Assemblée Générale statuant sur les comptes de l'exercice clos le 31 décembre 2020	<b>Au sein du Groupe :</b> Administratrice. <b>En dehors du Groupe :</b> Néant. <b>Mandats échus :</b> Néant.	Non	100 %
 <p><b>Emma Fernandez</b> Nationalité : espagnole – 57 ans <b>Adresse professionnelle :</b> Axway Software Tour W, 102, Terrasse Boieldieu 92085 Paris La Défense Cedex France (uniquement dans le cadre de ses fonctions d'administrateur d'Axway Software) <b>Actions personnellement détenues dans la Société :</b> 0</p>	Administratrice	Assemblée Générale du 5 juin 2019	Assemblée Générale statuant sur les comptes de l'exercice clos le 31 décembre 2022	<b>Au sein du Groupe :</b> Administratrice. <b>En dehors du Groupe :</b> Administratrice Metrovacesa SA ; Administratrice ASTI Mobile Robotics Group SL ; Administratrice Effect Consultoria y soluciones digitales SL ; <b>Mandats échus :</b> Administratrice Grupo Ezentis SA (28/06/2016 au 26/06/2020) ; Administratrice Sopra Steria Group SA (19/01/2017 au 12/06/2018) ; Administratrice Kleinrock Advisors SL (fin en 2018)	Oui	100 %
 <p><b>Michael Gollner</b> Nationalité : américaine et britannique – 62 ans <b>Adresse professionnelle :</b> 21, Poland Street London W1F 8QG <b>Actions personnellement détenues dans la Société :</b> 7 000</p>	Administrateur	Assemblée Générale du 6 juin 2017	Assemblée Générale statuant sur les comptes de l'exercice clos le 31 décembre 2020	<b>Au sein du Groupe :</b> Administrateur. <b>En dehors du Groupe :</b> Administrateur Sopra Steria Group SA ; Président exécutif de Madison Sports Group Limited ; Administrateur de Levelset, Inc. <b>Mandats échus :</b> Néant.	Oui	100 %
 <p><b>Helen Louise Heslop</b> Nationalité : britannique – 51 ans <b>Adresse professionnelle :</b> Axway Software Tour W, 102, Terrasse Boieldieu 92085 Paris La Défense Cedex France (uniquement dans le cadre de ses fonctions d'administrateur d'Axway Software) <b>Actions personnellement détenues dans la Société :</b> 0</p>	Administratrice	Assemblée Générale du 5 juin 2019	Assemblée Générale statuant sur les comptes de l'exercice clos le 31 décembre 2022	<b>Au sein du Groupe :</b> Administratrice. <b>En dehors du Groupe :</b> Administratrice Hiscox Insurance Company Limited ; Administratrice chez Aegon UK <b>Mandats échus :</b> Promontoria MMB	Oui	92 %

## Composition et fonctionnement des organes d'administration et de direction

Prénom, nom et adresse professionnelle	Fonction au sein du Conseil d'administration	Date de nomination	Échéance du mandat	Mandats et fonctions exercés au cours des cinq dernières années	Administrateurs qualifiés d'indépendants <sup>(1)</sup>	Taux de participation aux Conseils d'administration et comités
 <p><b>Pascal Imbert</b> Nationalité : française – 62 ans <b>Adresse professionnelle :</b> Wavestone Tour Franklin, 100-101, Terrasse Boieldieu 92042 Paris La Défense Cedex France <b>Actions personnellement détenues dans la Société :</b> 340</p>	Administrateur	Assemblée Générale du 5 juin 2019	Assemblée Générale statuant sur les comptes de l'exercice clos le 31 décembre 2022	<b>Au sein du Groupe :</b> Administrateur. <b>En dehors du Groupe :</b> Président du Directoire de Wavestone. <b>Mandats échus :</b> Néant.	Oui	100 %
 <p><b>Véronique de la Bachelerie</b> Nationalité : française – 61 ans <b>Adresse professionnelle :</b> Société Générale RESG/SGC, 17, Cours Valmy 92800 Puteaux <b>Actions personnellement détenues dans la Société :</b> 0</p>	Administratrice	Assemblée Générale du 5 juin 2019	Assemblée Générale statuant sur les comptes de l'exercice clos le 31 décembre 2022	<b>Au sein du Groupe :</b> Administratrice. <b>En dehors du Groupe :</b> Administratrice ou mandataire social de filiales étrangères du Groupe Société Générale ; Directrice exécutive de la Société Générale Consulting ; Présidente de l'AFCI (Association Française des Conseils Internes) ; Administratrice de l'AIMC (Association Américaine des Conseils Internes). <b>Mandats échus :</b> Administratrice déléguée de SGBT ; Administratrice de la Bourse du Luxembourg.	Oui <sup>(2)</sup>	100 %
 <p><b>Yann Metz-Pasquier</b> Nationalité : française et américaine – 32 ans <b>Adresse professionnelle :</b> Sopra Banking Software 6, avenue Kléber 75116 Paris France <b>Actions personnellement détenues dans la Société :</b> 18 877</p>	Administrateur	Assemblée Générale du 6 juin 2018	Assemblée statuant sur les comptes clos le 31 décembre 2021	<b>Au sein du Groupe :</b> Administrateur. <b>En dehors du Groupe :</b> Administrateur Sopra GMT ; Administrateur Upfluence Inc. <b>Mandats échus :</b> Censeur jusqu'au 6 juin 2018.	Non	100 %
 <p><b>Marie-Hélène Rigal-Drogerys</b> Nationalité : française – 51 ans <b>Adresse professionnelle :</b> École normale supérieure de Lyon 15, parvis René Descartes BP 7000 69342 Lyon Cedex 07 <b>Actions personnellement détenues dans la Société :</b> 0</p>	Administratrice	Assemblée Générale du 6 juin 2018	Assemblée statuant sur les comptes clos le 31 décembre 2021	<b>Au sein du Groupe :</b> Administratrice. <b>En dehors du Groupe :</b> Administratrice Sopra Steria Groupe SA ; Conseillère du Président – Politique de site de l'École normale supérieure de Lyon ; Personnalité qualifiée nommée au Conseil d'école IMT Mines Albi-Carmaux. <b>Mandats échus :</b> Consultante associée chez ASK Partners.	Oui	100 %

## Composition et fonctionnement des organes d'administration et de direction

Prénom, nom et adresse professionnelle	Fonction au sein du Conseil d'administration	Date de nomination	Échéance du mandat	Mandats et fonctions exercés au cours des cinq dernières années	Administrateurs qualifiés d'indépendants <sup>(1)</sup>	Taux de participation aux Conseils d'administration et comités
 <b>Hervé Saint-Sauveur</b> Nationalité : française – 76 ans <b>Adresse professionnelle :</b> Axway Software Tour W, 102, Terrasse Boieldieu 92085 Paris La Défense Cedex France (uniquement pour les fonctions exercées au sein d'Axway Software France) <b>Actions personnellement détenues dans la Société :</b> 900	Administrateur	Assemblée Générale du 5 juin 2019	Assemblée Générale statuant sur les comptes de l'exercice clos le 31 décembre 2022	<b>Au sein du Groupe :</b> Administrateur. <b>En dehors du Groupe :</b> Néant. <b>Mandats échus :</b> Administrateur Sopra Steria Group SA.	Oui	100 %
 <b>Yves de Talhouët</b> Nationalité : française – 62 ans <b>Adresse professionnelle :</b> 39, rue Boileau 75016 Paris France <b>Actions personnellement détenues dans la Société :</b> 0	Administrateur	Assemblée Générale du 5 juin 2019	Assemblée Générale statuant sur les comptes de l'exercice clos le 31 décembre 2022	<b>Au sein du Groupe :</b> Administrateur. <b>En dehors du Groupe :</b> Administrateur de TWENGA ; Directeur Général de TABAG ; Administrateur de Devoteam ; Administrateur de Tinubu ; Président des Faïenceries de Gien (2014). <b>Mandats échus :</b> Directeur Général EMEA HP.	Oui	100 %

(1) Le Conseil d'administration examine annuellement la situation individuelle des administrateurs au regard des critères d'indépendance prévus par le Code Middennext (R8). Le Conseil peut également être amené à revoir cette qualification en cours d'année dès lors qu'un administrateur fait part au Conseil de la survenance d'événements significatifs susceptibles de remettre en cause cette qualification. S'agissant plus particulièrement du caractère significatif des relations d'affaires susceptibles d'affecter l'indépendance d'un membre, le Conseil base son analyse sur deux critères : un critère quantitatif (montant de chiffre d'affaires ou de revenus réalisé au cours de l'exercice et pourcentage que ces montants représentent au regard du chiffre d'affaires ou des revenus totaux de la contrepartie) et un critère qualitatif (nature des relations d'affaires existantes, contexte, historique et organisation de la relation).

(2) Cette qualification d'administrateur indépendant est valable à compter du 11/04/2019.

## Évolutions intervenues dans la composition du Conseil d'administration au titre de l'exercice clos le 31 décembre 2020

Nominations	-
Renouvellement	-
Non-renouvellement	-
Démissions	-
Cooptions	-

**Pierre Pasquier** est Président du Conseil d'administration depuis le 22 décembre 2001.

Pierre Pasquier a plus de 50 ans d'expérience dans les services du numérique et la gestion d'une entreprise internationale. Il préside le Conseil d'administration d'Axway Software depuis la création de la Société en 2001.

Diplômé de l'université de Rennes en Mathématiques, Pierre Pasquier débute sa carrière chez Bull puis s'investit dans la création de Sogeti, qu'il quitte pour fonder le Groupe Sopra en 1968. Reconnu comme pionnier dans le secteur, il affirme dès l'origine l'esprit entrepreneurial de la Société, qui vise à servir de grands comptes en s'appuyant sur l'innovation et la réussite collective.

Pierre Pasquier pilote le déploiement de Sopra dans ses marchés verticaux et à l'international. L'introduction en Bourse en 1990, les phases de croissance successives et le rapprochement transformant avec le Groupe Steria en 2014 assurent l'indépendance de l'entreprise face aux mutations du marché.

En 2011, Pierre Pasquier introduit en Bourse Axway Software à travers une opération de *spin-off*.

Jusqu'au 20 août 2012, Pierre Pasquier a exercé la fonction de Président-Directeur Général de Sopra Group, date à laquelle les fonctions de Président et de Directeur Général ont été dissociées. Il conserve alors la Présidence de Sopra Group puis de Sopra Steria Group à partir de 2014.

Pierre Pasquier est également Président-Directeur Général de Sopra GMT, holding animatrice de Sopra Steria Group et d'Axway Software.

**Kathleen Clark Bracco** est Membre du Conseil d'administration depuis le 28 avril 2011 et Vice-Président du Conseil d'administration depuis le 24 octobre 2013.

Diplômée d'un master de lettres et littérature de l'Université de Californie (Irvine), Kathleen Clark Bracco a commencé sa carrière professionnelle aux États-Unis dans l'enseignement. En 1998, elle quitte la Silicon Valley pour la France, où elle rejoint Sopra et travaille à la Direction de la Communication. En 2002, elle devient Directeur des Relations investisseurs, poste qu'elle occupe jusqu'à 2015. Dans ce rôle, elle établit des liens solides entre les instances de Direction et un éventail d'actionnaires de plus en plus internationaux.

Kathleen Clark Bracco est un acteur clé dans la réussite du spin-off d'Axway. Elle a rejoint son Conseil d'administration en 2011, avant d'en assurer la Vice-Présidence à partir de 2013 et la présidence du Comité des nominations, d'éthique et de gouvernance. Elle est également engagée dans plusieurs initiatives *corporate* du Groupe, notamment celles qui adressent l'équité, l'anti-corruption, l'éthique et l'actionnariat salarial.

En 2014, elle contribue significativement à la réussite du rapprochement entre Sopra et Steria. En 2015, elle prend la direction des Fusions-acquisitions du Groupe Sopra Steria et pilote les opportunités d'acquisitions afin de compléter le portefeuille d'activités en ligne avec la stratégie. Cette position favorise ainsi la complémentarité des stratégies entre les différentes sociétés du Groupe.

Par ces rôles, sa longue expérience au sein du Groupe et dans des instances de gouvernance, sa connaissance des marchés financiers, son engagement sur les sujets sociaux et sociétaux et ses capacités de communication contribuent à la bonne gouvernance d'Axway.

Riche de son implication de longue date auprès des dirigeants du Groupe, Kathleen Clark Bracco est également Directeur délégué de Sopra GMT depuis 2012.

**Véronique de la Bachelerie** est Membre du Conseil d'administration depuis le 24 février 2015.

Véronique de la Bachelerie a été cooptée administrateur suite à la démission de Françoise Mercadal Delasalles lors du Conseil d'administration avec effet au 24 février 2015. Véronique de la Bachelerie a commencé sa carrière en qualité d'auditeur comptable et a rejoint le Groupe Société Générale en 1987. Elle y a depuis exercé différentes fonctions de direction des équipes financières du Groupe Société Générale. Elle a par ailleurs été CFO (*Chief Finance Officer*) des réseaux de détail en France du Groupe Société Générale. Elle a exercé de 2013 à juin 2018 les fonctions de CEO (*Chief Executive Officer*) du Groupe Société Générale Bank & Trust Luxembourg ainsi que différents mandats d'administrateurs au sein des filiales du Groupe Société Générale établies au Luxembourg en Suisse, à Monaco et en Tunisie. Depuis juin 2018, elle dirige Société Générale Consulting, le département de conseil interne du Groupe Société Générale. Elle est diplômée de l'École Supérieure de Commerce de Paris et expert-comptable diplômée.

**Pierre-Yves Commanay** est Membre du Conseil d'administration depuis le 6 juin 2018.

Pierre-Yves Commanay est membre du Comité Exécutif de Sopra Steria Group SA depuis 2009. Il est en charge depuis début avril 2019 du développement du conseil au Royaume-Uni et depuis 2011 du pôle Europe Continentale.

Auparavant, il a exercé d'autres fonctions au sein du Groupe qu'il a rejoint en 1991. Il a notamment dirigé le pôle Recherche & Développement d'une des entités Software. Il a ensuite été en charge du développement de l'activité de Sopra UK comme Directeur Général de cette filiale de 2009 à 2012. Pierre-Yves Commanay a mis en place la plate-forme off-shore du Groupe comme Directeur Industriel de Sopra Group India Pvt Ltd.

Pierre-Yves Commanay est diplômé de l'Université de Lyon (DESS de Gestion) et de l'université de Savoie (maîtrise d'informatique).

**Hervé Déchelette** est Membre du Conseil d'administration depuis le 28 avril 2011.

Hervé Déchelette a réalisé la plus grande partie de sa carrière au sein de Sopra Group SA dont il a d'abord été Directeur Financier avant d'occuper les fonctions de Secrétaire Général jusqu'en 2008. Il a notamment coordonné les opérations financières associées aux croissances externes des sociétés du Groupe.

De ce fait, Hervé Déchelette apporte au Conseil d'administration sa compétence du marché des sociétés des services du numérique et son expertise financière.

Hervé Déchelette est diplômé de l'École supérieure de commerce de Paris et Expert-comptable.

**Nicole-Claude Duplessix** est Membre du Conseil d'administration depuis le 6 juin 2017.

Nicole-Claude Duplessix dispose d'un parcours professionnel riche et d'une expérience conséquente en matière d'IT. Elle a ainsi commencé sa carrière au sein du premier éditeur de *software* HR en France, ADP GSI, avant de rejoindre le Groupe Sopra Steria. Nicole-Claude Duplessix a poursuivi sa carrière dans le domaine du *consulting* HR pour les clients du Groupe Sopra Steria. Elle a par la suite porté l'engagement de Sopra Steria et de ses filiales auprès de grands clients dans de nombreux secteurs d'activité. Pendant sept ans et jusqu'à fin 2019, elle a travaillé en délégation de la Direction Générale à la sécurisation de projets critiques dans des environnements complexes et multiculturels ainsi qu'à l'intégration de nouvelles sociétés acquises par le Groupe Sopra Steria.

Riche de toute cette expérience au sein du Groupe Sopra Steria, Nicole-Claude Duplessix renforce le Conseil autour des sujets d'investissements et de croissance externe, l'éthique et la gestion des Ressources Humaines.

**Emma Fernandez** est Membre du Conseil d'administration depuis le 21 juin 2016.

Emma Fernandez dispose d'une expérience notable en qualité de *senior executive* dans le domaine technologique et notamment en ICT, sécurité et défense, transports et trafic. Elle a occupé différentes fonctions au cours des 25 dernières années chez Indra dans des domaines tels que la stratégie, l'innovation et le développement des nouvelles offres, le

## Composition et fonctionnement des organes d'administration et de direction

management des talents, la communication et le *branding* des produits, les affaires publiques, la gouvernance d'entreprise, la responsabilité sociale et environnementale ainsi que les fusions acquisitions. Actuellement elle conseille et promeut des sociétés importantes ainsi que des *start-up* dont le cœur de métier est l'IT.

Emma Fernandez est diplômée de l'université polytechnique de Madrid en tant qu'ingénieur des télécoms et a obtenu un MBA d'IE.

**Helen Louise Heslop** est Membre du Conseil d'administration depuis le 21 juin 2016.

Helen Louise Heslop dispose d'une expérience internationale très significative dans le domaine de la Finance et plus particulièrement dans les secteurs de la Banque et de l'Assurance.

Actuellement, elle dirige sa propre société qui fournit des prestations de conseil pour la transformation des process et de l'organisation des départements financiers. Auparavant elle a notamment été en charge de la transformation au sein du Groupe Aviva, puis Directeur Financier Europe de GE Money Bank, une filiale de General Electric et a commencé sa carrière chez Price Waterhouse Coopers.

Helen Louise Heslop est diplômée de l'université de Cambridge en sciences économiques et commissaire aux comptes au Royaume-Uni.

**Michael Gollner** est Membre du Conseil d'administration depuis le 24 mai 2012.

Titulaire d'un MA d'Études internationales de l'Université de Pennsylvanie et d'un MBA de la Wharton School, Michael Gollner a débuté sa carrière dans des banques d'investissement, Marine Midland Bank de 1985 à 1987, Goldman Sachs de 1989 à 1994 et Lehman Brothers de 1994 à 1999. Il rejoint en 1999 Citigroup Venture Capital, devenu par la suite Court Square Capital, en qualité de Directeur Général Europe. Il fonde sa société d'investissement Operating Capital Partners en 2008 à Londres. En tant que *Managing partner*, Michael Gollner accompagne le développement d'un portefeuille d'entreprises dans une vingtaine de pays, le plus souvent dans les domaines de la technologie, des médias ou du câble. À ce titre, il est notamment administrateur de Levelset, une plateforme de paiements dans le secteur de la construction.

Depuis 2013, Michael Gollner est par ailleurs fondateur et Président exécutif de Madison Sports Group, société qui promeut autour du monde une course cycliste de tradition anglo-saxonne, le *Six Day Series*, avec un succès notoire.

Michael Gollner apporte un éclairage de financier anglo-saxon très investi dans l'opérationnel des sociétés qu'il dirige ou accompagne.

**Pascal Imbert** est Membre du Conseil d'administration depuis le 28 avril 2011.

Pascal Imbert a débuté sa carrière en 1980 en Recherche & Développement chez Télé systèmes. En 1990, il co-fonde Solucom, renommé Wavestone en 2016, cabinet de

Conseil dont il pilote conjointement le développement jusqu'en 2002. Il est, depuis cette date, Président du Directoire. Wavestone, coté depuis 2000 sur Euronext Paris, est un cabinet de conseil en management et système d'information. Wavestone accompagne des grands comptes dans leur transformation digitale, leur développement vers de nouveaux marchés ainsi que les opérations de fusions-acquisitions.

Pascal Imbert est diplômé de l'École polytechnique ainsi que de Télécom Paris.

Pascal Imbert a été Président de MiddleNext, association représentative des valeurs moyennes cotées en France, de 2010 à 2014 et anime des *masters class* en école supérieure de management.

**Yann Metz-Pasquier** est Membre du Conseil d'administration depuis le 6 juin 2018.

Yann Metz-Pasquier est co-fondateur de l'éditeur de solutions *cloud* spécialisé en influence *marketing* *Upfluence*, créé en 2013 à San Francisco en Californie, et pour lequel il a été *Chief Financial Officer* de 2013 à 2016. Il reste aujourd'hui administrateur de la Société. Il a auparavant exercé les fonctions d'analyste en fusions-acquisitions au sein du cabinet Moss Adams LLP à San Francisco en Californie.

Yann Metz-Pasquier est diplômé de l'Université Catholique de Lyon (ESDES) en gestion. Il a par ailleurs obtenu la qualification CFA (*Chartered Financial Analyst*). Il est diplômé d'un MBA de Harvard Business School (mai 2018).

**Marie-Hélène Rigal-Drogerys** est Membre du Conseil d'administration depuis le 6 juin 2018.

De formation scientifique, Marie-Hélène Rigal-Drogerys a une bonne connaissance du monde de l'enseignement supérieur, de la recherche et de l'innovation, et plus largement du secteur public, qu'elle associe à une approche opérationnelle et exécutive de la stratégie et de l'organisation.

Marie-Hélène Rigal-Drogerys est docteur ès-mathématiques et a obtenu un DEA de physique théorique. Elle a débuté sa carrière en tant qu'enseignant-chercheur à l'Université de Montpellier puis à l'École normale supérieure de Lyon. En 1998, elle rejoint le monde de l'audit financier. Elle y travaille pour de grands comptes dans l'industrie, les services et le secteur public.

Marie-Hélène Rigal-Drogerys exerce par la suite en qualité de Consultante associée du cabinet Ask-Partners. De 2009 à 2017, elle accompagne les entreprises et les organisations dans leurs transitions vers de nouveaux modèles.

En tant que Conseillère du Président de l'ENS de Lyon, elle œuvre depuis 2017 à l'émergence d'une université de rang mondial. Elle exerce également ses compétences en tant qu'administratrice et Présidente du Comité d'audit de Sopra Steria Group et en qualité de personne qualifiée au Conseil d'école IMT Mines Albi-Carmaux.

**Hervé Saint-Sauveur** est Membre du Conseil d'administration depuis le 28 avril 2011.

Hervé Saint-Sauveur a été Membre du Conseil d'administration de Sopra Group SA de juin 2003 à juin 2018 au sein duquel il a occupé les fonctions de Président du Comité d'audit. Hervé Saint-Sauveur a rejoint la Société Générale en 1973 : en poste au sein du département de recherches économiques (1973), Directeur du Contrôle de Gestion (1980-1984), Directeur Général d'Europe Computer Systems (1985-1990), Directeur des Opérations de la Direction des Marchés de Capitaux (1990-1994), Directeur Financier et de la Stratégie du Groupe et membre du Comité Exécutif (1995-2002), conseiller du Président (2003-2006). Il est administrateur de sociétés.

Hervé Saint-Sauveur est diplômé de l'École polytechnique ainsi que de l'École nationale de la statistique et de l'administration économique.

**Yves de Talhouët** est Membre du Conseil d'administration depuis le 31 juillet 2012.

Yves de Talhouët est Président de la Faïencerie de Gien depuis 2014. Il était auparavant Directeur Général de EMEA HP depuis mai 2011. Il a été auparavant Président-Directeur Général d'HP France à compter de 2006. Il a précédemment exercé la fonction de Vice-Président *South Europe, Middle East and Africa* chez Schlumberger SEMA de 1997 à 2004 avant de rejoindre Oracle France de 2004 à 2006 où il a exercé la fonction de Président-Directeur Général. Il a également été Président de Devotech, société qu'il a créée.

Yves de Talhouët est diplômé de l'École polytechnique, de l'École nationale supérieure des télécommunications ainsi que de l'Institut des sciences politiques de Paris.

#### 4.1.1.1 Liens familiaux

À la connaissance de la Société et à la date du présent Document d'enregistrement universel, les seuls liens familiaux existants, sont ceux entre :

- Monsieur Yann Metz-Pasquier, apparenté à Monsieur Pierre Pasquier ;
- Monsieur Pierre-Yves Commanay, apparenté à Monsieur Pierre Pasquier ; et
- Monsieur Yann Metz-Pasquier, apparenté à Monsieur Pierre-Yves Commanay.

#### 4.1.1.2 Informations judiciaires

À la date du présent Document d'enregistrement universel, à la connaissance de la Société, aucun Membre du Conseil d'administration ou de la Direction n'a fait l'objet :

- d'une condamnation pour fraude prononcée au cours des cinq dernières années ;
- d'une faillite, mise sous séquestre ou liquidation au cours des cinq dernières années ;
- d'une incrimination et/ou d'une sanction publique officielle prononcée par des autorités statutaires ou réglementaires au cours des cinq dernières années.

À la connaissance de la Société, aucun mandataire social n'a été empêché par un tribunal d'agir en qualité de membre d'un

organe d'administration, de direction ou de surveillance d'un émetteur ou d'intervenir dans la gestion ou la conduite des affaires d'un émetteur au cours des cinq dernières années au moins.

#### 4.1.1.3 Conflits d'intérêts au niveau des organes d'administration et de Direction

La Société entretient des relations importantes pour son activité, son contrôle, sa stratégie ainsi que son développement avec la société Sopra GMT, *holding* animatrice dont M. Pierre Pasquier est Président-Directeur Général et dont le groupe familial Pasquier détient 68,27 % du capital.

Sopra GMT contrôle la Société du fait de la détention directe et indirecte de plus de la moitié du capital social (56,58 %) de la Société et 66,32 % des droits de vote de la Société (voir chapitre 7, section 2). De ce fait Sopra GMT exerce une influence considérable sur l'activité, la stratégie et le développement de la Société.

Par ailleurs, une convention cadre d'assistance aux termes de laquelle Sopra GMT effectue un nombre conséquent de prestations de services portant notamment sur la stratégie d'Axway Software ainsi que les synergies potentielles avec Sopra Steria Group a été conclue avec Sopra GMT (voir chapitre 4, section 4.2). La conclusion de cette convention ainsi que sa prorogation ont été soumises, en application de la procédure des conventions réglementées, à l'autorisation préalable du Conseil d'administration et à l'approbation de l'Assemblée Générale des actionnaires.

À la connaissance de la Société, ces relations ne sont pas de nature à constituer des conflits d'intérêts.

Il est également rappelé que :

- le Conseil d'administration d'Axway compte neuf (9) administrateurs indépendants choisis lors de sa réunion en date du 10 décembre 2020 conformément à la recommandation n° 3 du Code de gouvernement d'entreprise Middlednext ;
- les administrateurs se soumettent à l'obligation de respecter l'intérêt social, les règles figurant dans le règlement intérieur du Conseil d'administration ou participant d'une bonne gouvernance telles que définies dans le Code de gouvernement d'entreprise Middlednext (Déontologie des membres du Conseil). En outre le règlement intérieur du Conseil d'administration stipule en son Titre 7 « Déontologie » que : « *Tout Membre du Conseil d'administration en situation de conflit d'intérêts, même potentiel, notamment en raison des fonctions qu'il exerce dans une autre société, doit le déclarer le plus rapidement possible au Comité des nominations, d'éthique et de gouvernance et expliquer à ce dernier la problématique rencontrée en précisant notamment les raisons de l'existence d'un conflit d'intérêts avéré ou potentiel. [...] Le Président du Conseil, après avis du Comité des nominations, d'éthique et de gouvernance, invite le Membre du Conseil d'administration concerné à ne pas prendre part à la délibération et/ou à ne pas assister à la séance du Conseil d'administration* » ;
- la Société a décidé de dissocier les fonctions de Président et de Directeur Général lors de sa réunion du 22 juin 2015.

## Composition et fonctionnement des organes d'administration et de direction

	Contrat de travail		Régime de retraite supplémentaire		Indemnités ou avantages dus ou susceptibles d'être dus à raison de la cessation ou du changement de fonction		Indemnités relatives à une clause de non-concurrence	
	Oui	Non	Oui	Non	Oui	Non	Oui	Non
<b>Dirigeants mandataires sociaux</b>								
<b>Pierre PASQUIER</b> Président Début du mandat : Conseil d'administration du 5 juin 2019 Fin de mandat : Assemblée Générale statuant sur les comptes de l'exercice clos le 31 décembre 2022		X		X		X		X
<b>Patrick DONOVAN</b> Directeur Général Début du mandat : 6 avril 2018		X		X	X <sup>(1)</sup>			X

(1) Le Conseil d'administration, lors de sa réunion du 19 février 2020 et suite à l'abrogation de l'article L. 225-42-1 du Code de commerce, a constaté le déclassement des indemnités de cessation des fonctions de Monsieur Patrick Donovan qui feront désormais partie intégrante du régime du *say-on-pay*.

#### 4.1.1.4 Informations relatives aux opérations sur titres des dirigeants et des personnes mentionnées à l'article L. 621-18-2 du Code monétaire et financier

Conformément à l'article 223-26 du règlement général de l'AMF, les opérations mentionnées à l'article L. 621-18-2 du Code monétaire et financier au cours de l'exercice clos le 31 décembre 2020 et portant sur des actions Axway sont les suivantes :

Catégorie <sup>(1)</sup>	Nom	Fonction	Nature de l'opération <sup>(2)</sup>	Date de l'opération	Nombre de titres	Prix unitaire	Montant de l'opération
Conseil d'administration	Hervé Déchelette	Administrateur	A	20/02/2020	328	15,45	5 067,60

(1) Catégorie a. Les membres du Conseil d'administration, le Directeur Général, le Directeur Général Unique, le Directeur Général Délégué.

(2) Nature de l'opération :

- A. Acquisition ;
- C. Cession ;
- S. Souscription ;
- E. Échange

(3) Transfert de propriété : cession à titre non onéreux.

## 4.1.2 Fonctionnement du Conseil d'administration

L'organisation et le fonctionnement du Conseil d'administration sont régis par :

- les articles L. 225-17 et suivants du Code de commerce. Le Conseil d'administration a pour mission essentielle de déterminer les orientations de la Société et de veiller à leur mise en œuvre ;
- les articles 14 à 21 des statuts portant sur les règles d'organisation et de fonctionnement du Conseil d'administration et figurant au chapitre 8 du Document d'enregistrement universel : « Informations administratives et juridiques ». Les statuts intègrent actuellement les préconisations du Code de gouvernement d'entreprise Middlednext sur la durée du mandat des administrateurs qui est fixée à quatre (4) ans ;

- le règlement intérieur traitant des sujets suivants : rappel des compétences légales et statutaires, réunions, information du Conseil d'administration, formation des membres, comités, conflits d'intérêts, rémunérations de ses membres au titre de leur mandat, secret professionnel, représentants du Comité social et économique.

Les statuts sont disponibles sur le site Internet de la Société sous le lien suivant : <https://investors.axway.com/fr/statuts-reglements-et-conventions>. Le règlement intérieur du Conseil d'administration est quant à lui disponible sur simple demande au Secrétariat Général de la Société.



#### 4.1.2.1. Rôle confié au Président du Conseil d'administration

Conformément aux dispositions de l'article L. 225-51 du Code de commerce et du titre 3 du règlement intérieur de la Société, le Président du Conseil d'administration a, notamment, pour rôle :

- d'organiser et diriger les travaux du Conseil d'administration ;
- de fixer le calendrier et l'ordre du jour des réunions du Conseil d'administration ;
- de veiller au bon fonctionnement des organes de la Société et de la mise en œuvre des meilleures pratiques de gouvernances ; ainsi que
- de s'assurer que les administrateurs sont en mesure de remplir leur mission ; et
- de s'assurer qu'ils disposent des informations requises, ainsi que de la réalisation des missions qui sont détaillées ci-après.

Ses missions sont constituées de la gouvernance de la stratégie, des potentielles acquisitions, des relations investisseurs ainsi que de quelques dossiers qualifiés de stratégiques. Ces dossiers stratégiques ont en commun de préparer le long terme d'Axway et notamment la transformation digitale.

Pour accomplir l'ensemble de ces missions, le Président s'est appuyé sur les ressources de la Société mais aussi sur une équipe permanente de cinq personnes, dont quatre très expérimentées, employées au sein de la holding d'animation Sopra GMT. Ces moyens contribuent à la capacité du Conseil à contrôler la gestion et à veiller à la bonne marche de la Société. Cette équipe a été mise en place lors de la séparation-cotation de la Société, par transfert dans la holding d'animation de cadres ayant réalisé l'essentiel de leur carrière au sein du Groupe et en connaissant l'ensemble des rouages. Cette équipe intervient tant pour Axway Software que pour Sopra Steria Group et, au-delà du support apporté séparément à chacune des deux sociétés, veille à l'exploitation des synergies et surtout au partage des bonnes pratiques. Le cadre d'intervention de cette équipe et le principe de refacturation à la Société des coûts engagés font l'objet d'une convention cadre d'assistance qui a été approuvée par l'Assemblée Générale des actionnaires au titre des conventions réglementées, et réexaminée annuellement par le Conseil d'administration.

#### 4.1.2.2. Rôle confié au Vice-Président du Conseil d'administration

Il est rappelé que le Conseil d'administration a, lors de sa réunion du 24 octobre 2013, décidé, sur la base des préconisations émises par le Comité des nominations, d'éthique et de gouvernance, de nommer un Vice-Président afin de pallier une carence éventuelle du Président. Il a, de ce fait, été décidé de modifier en conséquence le règlement intérieur du Conseil d'administration. Les administrateurs, lors de leur réunion du 5 juin 2019, ont décidé de maintenir (i) la fonction de Vice-Président du Conseil d'administration et (ii) ont renouvelé Madame Kathleen Clark Bracco à cette fonction.

Le règlement intérieur du Conseil d'administration prévoit notamment que « *Le Conseil d'administration peut nommer, parmi ses membres, un ou deux Vice-Présidents.*

*Ce poste a pour objectif d'assurer la continuité du fonctionnement de la Société en cas d'empêchement temporaire ou permanent du Président d'exercer ses fonctions au sein du Conseil d'administration de la Société.*

*Le Vice-Président est nommé pour une durée qui ne peut excéder celle de son mandat d'administrateur. Il est rééligible sans limitations de nombre de mandats. Il peut être révoqué à tout moment par le Conseil d'administration de la Société. ».*

Le Vice-Président assiste le Président lors de la préparation et de la tenue des Conseils d'administration et participe notamment à l'élaboration de l'ordre du jour et à la préparation du dossier remis aux administrateurs. Cette liste n'est pas limitative et peut être modifiée à la discrétion du Président.

Le Vice-Président peut représenter la Société dans le cadre de conférences organisées par des tiers en ce compris mais non limité à des potentiels investisseurs et/ou des séminaires dans lesquels la Société serait conviée ainsi qu'à tout évènement concernant la Société.

Le Vice-Président ne dispose, dans ces circonstances, d'aucun des pouvoirs conférés par la loi au Président et ne peut engager la Société à l'égard des tiers en quelque manière que ce soit sous réserve d'avoir reçu une délégation de pouvoir conformément aux lois et règlements applicables.

Le Vice-Président peut assister aux réunions des Comités de la Société dès lors que sa présence est requise par lesdits Comités.

Le Vice-Président préside les réunions du Conseil d'administration uniquement et exclusivement en cas d'absence du Président. Il dispose alors des pouvoirs conférés par la loi, les statuts et les règlements en vigueur au Président du Conseil d'administration.

En cas d'empêchement à titre temporaire, le Vice-Président supplée à la carence du Président pour la durée dudit empêchement.

#### 4.1.2.3. Séances du Conseil d'administration

##### a. Nombre de réunions tenues au cours de l'exercice et participation des administrateurs

Le règlement intérieur prévoit que le Conseil d'administration doit se réunir au moins quatre fois par an.

Un calendrier annuel des réunions comportant un ordre du jour indicatif est établi par le Conseil et peut être modifié en cas d'évènement particulier le justifiant.

Le Conseil d'administration s'est réuni six fois en 2020. Le taux de participation a été de 100 %.

Le Conseil d'administration a régulièrement été informé des travaux du Comité d'audit, du Comité des nominations, d'éthique et de gouvernance ainsi que de ceux réalisés par le Comité des rémunérations et sur la base desquelles se sont appuyées ses décisions.

Composition et fonctionnement des organes d'administration et de direction

## b. Sujets de délibération

Les principaux sujets de délibération en 2020 ont porté notamment sur :

- la stratégie et le projet d'entreprise notamment dans le cadre de la transformation de l'activité ;
- le budget 2020 et les orientations majeures ;
- l'arrêté des comptes au 31 décembre 2019 ;
- l'arrêté des comptes du premier semestre 2020 ;
- l'arrêté des documents d'information financière et prévisionnelle ;
- les réalisations trimestrielles et les communications financières associées ;
- la délibération sur l'égalité professionnelle et salariale ;
- la composition des comités ;
- le fonctionnement du Conseil d'administration : son règlement intérieur ;
- la qualification des administrateurs indépendants ;
- la rémunération des mandataires sociaux à l'aune de l'actualité législative et réglementaires de l'année 2020.

## c. Accès à l'information des membres du Conseil d'administration

Le règlement intérieur prévoit que :

- chaque membre du Conseil reçoit toutes les informations nécessaires à l'accomplissement de sa mission et peut se faire communiquer les documents qu'il estime utiles ;
- les réunions du Conseil sont précédées de l'envoi en temps utile d'un dossier sur les points de l'ordre du jour qui nécessitent une analyse particulière et une réflexion préalable, chaque fois que le respect de la confidentialité l'autorise ;

## 4.1.3 Comités du Conseil

Les comités, dont le fonctionnement est détaillé ci-dessous, ne disposent pas de pouvoirs de décision propres mais ont pour mission d'éclairer par leurs travaux et recommandations respectifs le Conseil d'administration.

### 4.1.3.1 Le Comité d'audit

Le Comité d'audit a été créé par décision du Conseil d'administration du 9 mai 2011. Le règlement intérieur du Conseil d'administration définit ses modalités de fonctionnement et ses attributions, et une Charte du Comité définit de manière plus approfondie, le rôle et les missions qui lui sont dévolues. La composition actuelle du Comité d'audit a été confirmée par décision du Conseil d'administration du 10 décembre 2020. Il se compose de :

- M. Hervé Saint-Sauveur (Président) ;
- M<sup>me</sup> Véronique de la Bachelerie ;
- M. Hervé Déchelette ;
- M. Michael Gollner ;

- les membres du Conseil reçoivent en outre, entre les réunions, toutes informations utiles, y compris critiques, sur les événements ou opérations significatifs pour la Société. Ils reçoivent notamment les communiqués de presse diffusés par la Société.

## d. Formation

Le règlement intérieur prévoit que « *chaque membre du Conseil peut bénéficier, à sa nomination ou tout au long de son mandat, des formations qui lui paraissent nécessaires à « l'exercice de son mandat »* ».

Aucune demande de formation n'a été formulée par les administrateurs au titre de l'exercice clos le 31 décembre 2020.

### 4.1.2.5 L'évaluation du Conseil d'administration

Le Conseil d'administration a décidé de mettre en place une autoévaluation annuelle de son fonctionnement en application des recommandations du Code Midlenext. Cette autoévaluation vise notamment à vérifier que le Conseil dispose de tous les éléments d'information nécessaires à des prises de décisions éclairées et prendre en compte les demandes éventuelles de modification du fonctionnement du Conseil. L'autoévaluation du Conseil d'administration est toujours réalisée au terme de l'exercice concerné afin de s'assurer que l'ensemble des points sujets à amélioration ont été détectés. En 2020, les résultats de l'autoévaluation du Conseil d'administration ont été traités au cours de la réunion du 10 décembre 2020. À cette occasion il n'a été identifié aucun axe d'amélioration particulier.

- M<sup>me</sup> Helen Louise Heslop ;
- M. Yann Metz-Pasquier.

Le Comité se réunit au minimum quatre fois par an (en année pleine) et consacre au minimum deux réunions respectivement aux comptes semestriels et annuels.

Les membres du Comité d'audit disposent des connaissances approfondies en matière économique et/ou secteur d'activité comme cela est détaillé dans le chapitre 4, section 1 « Composition et fonctionnement des organes d'administration et de direction » leur permettant d'investiguer de manière extensive tous les sujets qui lui sont soumis par la Société. Le Président du Comité d'audit est un administrateur indépendant.

Sans préjudice des compétences dévolues par la loi au Conseil d'administration, le Comité d'audit a ainsi parmi ses principales missions :

- l'examen des comptes, en vue notamment :
  - de statuer sur l'exposition aux risques et sur les engagements hors bilan,

- de vérifier que les procédures de collecte et de contrôle garantissent la fiabilité des informations,
- de s'assurer de la permanence et de la pertinence des méthodes comptables ;
- la surveillance de l'efficacité des systèmes de contrôle interne et de gestion des risques ;
- le suivi de l'audit interne et de ses travaux ;
- le suivi du contrôle légal des comptes par les Commissaires aux comptes ;
- la vérification du respect du principe d'indépendance des Commissaires aux comptes.

De plus le Comité d'audit :

- émet, le cas échéant, une recommandation sur les Commissaires aux comptes proposés à la désignation par l'Assemblée Générale. Cette recommandation adressée au Conseil est élaborée conformément à la réglementation ; il émet également une recommandation au Conseil lorsque le renouvellement du mandat du ou des commissaires est envisagé dans les conditions définies par la réglementation ;
- suit la réalisation par le Commissaire aux comptes de sa mission et tient compte des constatations et conclusions du Haut Conseil du commissariat aux comptes consécutives aux contrôles réalisés en application de la réglementation ;
- s'assure du respect par le Commissaire aux comptes des conditions d'indépendance dans les conditions et selon les modalités prévues par la réglementation ;
- approuve la fourniture des services autres que la certification des comptes dans le respect de la réglementation applicable ;
- rend compte régulièrement au Conseil de l'exercice de ses missions. Il rend également compte des résultats de la mission de certification des comptes, de la manière dont cette mission a contribué à l'intégrité de l'information financière et du rôle qu'il a joué dans ce processus. Il l'informe sans délai de toute difficulté rencontrée.

Il s'est réuni six fois en 2020 en présence des Commissaires aux comptes. Le taux de participation était de 97 %.

Les principaux sujets traités ont été les suivants :

- l'examen des comptes sociaux et consolidés clos au 31 décembre 2019 ;
- l'examen des comptes du 1<sup>er</sup> semestre 2020 ;
- les tests de dépréciation 2020 ;
- le suivi des travaux de l'Audit interne :
  - revue du plan d'audit interne 2020,
  - suivi de l'application des recommandations de l'Audit interne,
  - examen des comptes rendus des missions d'audit interne du premier et du second semestre 2020 ;
- le suivi des travaux des Commissaires aux comptes :
  - examen des conclusions des interventions des Commissaires aux comptes,
  - examen du Rapport des Commissaires aux comptes au Comité d'audit,

- examen de la rédaction des points clés de l'audit,
- préapprobation des services autres que la certification des comptes,
- validation du budget et revue du plan d'intervention ;
- l'examen du projet de Document d'enregistrement universel et notamment la partie Facteurs de risques et le Rapport sur le gouvernement d'entreprise ;
- point sur la situation de la trésorerie ;
- point sur les polices d'assurance contractées ou en cours d'être contractées ;
- l'autoévaluation du Comité d'audit.

Le Comité s'est entretenu avec les Commissaires aux comptes en dehors de la présence du management. Il s'est entretenu dans les mêmes conditions avec le responsable de l'Audit interne.

Différents responsables opérationnels et fonctionnels du Groupe ont également été auditionnés aux fins d'information des membres du Comité d'audit et dans le but d'améliorer la compréhension des différents enjeux opérationnels.

#### 4.1.3.2 Comité des nominations, d'éthique et de gouvernance

4

Le Comité des nominations, d'éthique et de gouvernance (anciennement Comité des sélections d'éthique et de gouvernance) a été créé par décision du Conseil d'administration du 22 mai 2012. Le règlement intérieur du Conseil d'administration définit ses modalités de fonctionnement et ses attributions. La composition actuelle du Comité des nominations, d'éthique et de gouvernance a été confirmée par décision du Conseil d'administration du 10 décembre 2020. Il se compose de :

- M<sup>me</sup> Kathleen Clark Bracco (Président) ;
- M. Pierre-Yves Commanay ;
- M. Hervé Déchelette ;
- M. Pascal Imbert ;
- M. Pierre Pasquier ;
- M. Yves de Talhouët.

Le Comité des nominations, d'éthique et de gouvernance est composé du Président du Conseil d'administration et de trois à six membres, désignés par le Conseil d'administration. Le Comité peut être convoqué à la demande de son Président ou de deux de ses membres. Il se réunit préalablement à l'approbation de l'ordre du jour de l'Assemblée Générale Annuelle, pour examiner les projets de résolutions qui lui seront soumises et qui concernent des postes de membres du Conseil d'administration.

Il s'est réuni cinq fois en 2020. Le taux de participation a été de 97 %.

En 2020 ses missions principales ont consisté à :

- conduire l'évaluation du Conseil d'administration ;
- vérifier l'application des règles de bonne gouvernance dans la Société et dans ses filiales ;

## Composition et fonctionnement des organes d'administration et de direction

- apprécier la qualité d'administrateur indépendant des membres du Conseil d'administration en vue des délibérations du Conseil sur ce sujet ;
- instruire et proposer les modifications qu'il lui paraît utile ou nécessaire d'apporter au fonctionnement ou à la composition du Conseil d'administration et de ses Comités ;
- préparer l'ordre du jour de l'Assemblée Générale du 3 juin 2020 ;
- prendre en compte les évolutions légales et réglementaires intervenues au titre de l'exercice ;
- conduire la revue des documents réglementaires et statutaires ;
- préparer la délibération du Conseil d'administration en matière d'égalité professionnelle et salariale ;
- initier la mise en place d'une procédure interne à la Société concernant les lanceurs d'alerte ;
- vérifier la mise en place d'une procédure interne à la Société concernant les conventions courantes et réglementées ;
- donner un avis sur la Déclaration de Performance Extra-Financière annuelle.

### 4.1.3.3 Comité des rémunérations

Le Comité des rémunérations a été créé par décision du Conseil d'administration qui s'est tenu le 22 mai 2012. Le règlement intérieur du Conseil d'administration définit ses modalités de fonctionnement et ses attributions. La composition actuelle du Comité des rémunérations a été

confirmée par décision du Conseil d'administration du 10 décembre 2020. Il se compose de :

- M. Pascal Imbert (Président) ;
- M. Pierre-Yves Commanay ;
- M<sup>me</sup> Kathleen Clark Bracco ;
- M<sup>me</sup> Nicole-Claude Duplessix ;
- M<sup>me</sup> Emma Fernandez ;
- M. Yves de Talhouët.

Le Comité des rémunérations est composé de trois à six membres désignés par le Conseil d'administration. Le Comité des rémunérations peut être convoqué à la demande de son Président ou de deux de ses membres.

Le Comité des rémunérations s'est réuni cinq fois au cours de l'exercice clos le 31 décembre 2020. Le taux de participation a été de 97 %.

En 2020 ses missions principales ont consisté à :

- établir la politique de rémunération des mandataires sociaux ;
- proposer les rémunérations fixes et variables et les avantages consentis aux mandataires sociaux ;
- vérifier l'application des règles définies pour le calcul de leurs rémunérations variables ;
- vérifier la qualité des informations transmises aux actionnaires concernant les rémunérations, avantages, options consentis aux mandataires sociaux ;
- préparer la politique d'attribution des actions gratuites et contrôler la mise en œuvre des plans associés ;
- préparer les décisions en matière d'épargne salariale.

## 4.1.4 Mandataires sociaux dirigeants

### 4.1.4.1 Mandats

Nom, prénom et adresse professionnelle	Mandat	Date de première nomination et date d'échéance du mandat	Mandats et fonctions exercés au sein du Groupe au cours des cinq dernières années	Mandats et fonctions exercés en dehors du Groupe au cours des cinq dernières années
<b>Pierre Pasquier</b> Adresse professionnelle : Sopra Steria Group SA PAE Les Glaisins Annecy-le-Vieux 74 940 Annecy France	Président du Conseil d'administration	<b>1<sup>re</sup> nomination :</b> 22 décembre 2001  <b>Échéance du mandat :</b> Assemblée Générale statuant sur les comptes de l'exercice clos le 31 décembre 2022	<b>Mandats et fonctions en cours :</b> (chapitre 4, section 1.2)	<b>Mandats et fonctions en cours :</b> (chapitre 4, section 1.2)
<b>Patrick Donovan</b> Adresse professionnelle : Axway 16220 N Scottsdale Rd. Suite 500, Scottsdale AZ 85254. USA	Directeur Général	<b>1<sup>re</sup> nomination :</b> 6 avril 2018	<b>Mandats et fonctions en cours :</b> Directeur Général d'Axway Software ; Administrateur des filiales du Groupe ; CEO des filiales du Groupe.	<b>Mandats et fonctions en cours :</b> -  <b>Mandats et fonctions échus :</b> -

### 4.1.4.2 Rôle des mandataires sociaux dirigeants

Compte tenu des enjeux liés à la croissance et à la transformation permanente (et notamment digitale) du Groupe, la dissociation des fonctions est apparue comme le choix d'organisation le mieux adapté. La gouvernance confie au Président le pilotage de la stratégie et au Directeur Général celui des opérations tout en organisant une étroite coopération et un dialogue permanent entre les organes de Direction.

En outre, le Conseil d'administration a, lors de sa réunion du 24 octobre 2013, décidé, sur la base des préconisations émises par le Comité des nominations, d'éthique et de gouvernance, de nommer un Vice-Président afin de pallier une carence éventuelle du Président et ainsi assurer la succession. Il a, de ce fait, été décidé de modifier en conséquence le règlement intérieur du Conseil d'administration (chapitre 4 section 1.2.2.)

Le Président du Conseil d'administration a consacré un temps substantiel à cette activité tout au long de l'année. Son activité a porté sur la conduite des travaux du Conseil ainsi que sur les missions complémentaires requises par l'activité du Groupe.

Ce périmètre est constitué de la gouvernance de la stratégie, des potentielles acquisitions, des relations investisseurs ainsi que de quelques dossiers qualifiés de stratégiques. Ces dossiers stratégiques ont en commun de préparer le long terme du Groupe et notamment la transformation digitale.

Les différents dossiers placés sous la responsabilité du Président nécessitent une parfaite connaissance des réalités opérationnelles et donc une très grande proximité avec la Direction Générale et le Comité Exécutif. Elle se traduit par un partage d'information et une concertation sur les décisions à prendre dans la perspective de la réalisation du plan stratégique à moyen terme et du suivi de leur exécution dans la durée.

La dissociation des fonctions de Président et de Directeur Général repose sur une définition des rôles formalisée dans le règlement intérieur du Conseil d'administration, le respect des prérogatives du Président et du Directeur Général et une

relation de confiance établie dans la durée entre les titulaires de ces mandats. Dans ces conditions, le mode de gouvernance actuel apporte de la fluidité à la gestion de la Société. Il sécurise les décisions et permet d'assurer la rapidité d'exécution nécessaire à la maîtrise des enjeux stratégiques d'Axway Software.

### 4.1.4.3 Pouvoirs du Directeur Général

Le Directeur Général est investi des pouvoirs les plus étendus pour agir en toutes circonstances au nom de la Société. Il exerce ses pouvoirs dans la limite de l'objet social et des dispositions de la loi, des statuts, de la délibération du Conseil d'administration portant sur sa nomination et du présent règlement intérieur.

Il représente la Société dans ses rapports avec les tiers.

Il préside le Comité Exécutif du Groupe (Excom ou Executive Committee).

Le Directeur Général, assisté le cas échéant par un ou plusieurs Directeurs généraux délégués, a autorité sur l'ensemble du Groupe dont il dirige les activités.

Il participe à l'élaboration de la stratégie dans le cadre de la démarche pilotée par le Président du Conseil d'administration. Il la met en œuvre dès lors qu'elle a été arrêtée par le Conseil d'administration.

Le Directeur Général est, par ailleurs, chargé de fournir au Conseil d'administration et à ses Comités les informations dont ils ont besoin et de mettre en œuvre les décisions prises par le Conseil.

Les décisions définies ci-après doivent recueillir l'autorisation préalable du Conseil d'administration, ou du Président du Conseil d'administration lorsque le Conseil d'administration lui en a donné délégation, dans les conditions qu'il définit, à charge pour le Président de rendre compte au Conseil d'administration des autorisations qu'il donne dans le cadre de ces délégations. Elles sont préalablement préparées et discutées entre le Président du Conseil d'administration et le Directeur Général.

Conventions réglementées et évaluation des conventions courantes

Les décisions requérant, dans les conditions susvisées, l'approbation préalable du Conseil d'administration sont celles qui ont un caractère stratégique majeur ou sont susceptibles d'avoir un effet significatif sur la situation financière ou les engagements de la Société ou de ses filiales et notamment celles qui ont trait :

- en matière d'application de la stratégie :
  - à l'adaptation du business model,
  - à toute décision d'acquisition ou de cession de sociétés ou d'activités – ou avec accord du Président ayant lui-même reçu délégation du Conseil pour les opérations inférieures à 5 M€,
  - à toute décision d'investissement ou de désinvestissement – ou avec accord du Président ayant lui-même reçu délégation du Conseil pour les opérations inférieures à 10 M€,
  - à la conclusion d'alliances stratégiques ;
- en matière d'organisation :
  - à la nomination ou révocation d'un membre de l'équipe de direction (membres du Comité Exécutif) avec accord du Président ayant lui-même reçu délégation du Conseil,
  - toute modification importante de l'organisation ou du fonctionnement interne avec délégation donnée au Président par le Conseil d'administration ;
- en matière financière :
  - aux opérations financières ayant ou pouvant avoir à terme un impact significatif sur les comptes sociaux ou les comptes consolidés,
  - à tout engagement de procédure, traité, transaction ou compromis, en cas de litige, pour un montant supérieur à 1 000 000 €.

## 4.2 Conventions réglementées et évaluation des conventions courantes

### 4.2.1 Déclassement d'une convention précédemment approuvée

La Société a conclu une convention de mise à disposition de locaux, avec le groupe Sopra Steria, initialement pour abriter l'activité d'Axway Software, filiale détenue à 100 % lors de sa création. Le contrat de sous-location conclu entre Sopra Steria d'une part et Axway Software d'autre part permet de conserver l'adresse du siège social de la Société sur Annecy, siège historique important dans le cadre de l'image du Groupe.

Ayant estimé que la location de locaux relevait d'une pratique courante au sein du Groupe et après avoir constaté la refacturation, à Axway Software, des coûts de location par Sopra Steria, à des conditions de marchés calculées sur la base des mètres carrés loués, le Conseil d'administration du 19 février 2020 a décidé, à l'unanimité, à l'exception des administrateurs intéressés, le déclassement, pour l'avenir, de cette convention réglementée en convention courante.

### 4.2.2 Conventions approuvées au cours d'exercices antérieurs dont l'exécution s'est poursuivie durant l'exercice

Les conventions approuvées au cours d'exercices antérieurs et dont l'exécution s'est poursuivie au cours de l'exercice clos le 31 décembre 2020 sont détaillées ci-après :

#### Convention conclue entre Axway Software et Sopra GMT

La convention d'assistance, conclue entre Sopra GMT d'une part et la Société et Sopra Steria Group SA d'autre part, définit le rôle de *holding* animatrice de Sopra GMT à l'égard de ses deux sociétés. Cette convention initialement conclue le 1<sup>er</sup> juillet 2011, pour une durée de deux (2) ans et renouvelée en juillet 2013, a été amendée en convention à durée

indéterminée, résiliable sous réserve du respect d'un préavis préalable écrit de douze (12) mois. Cette convention a pour objet d'améliorer la réflexion stratégique, la coordination de la politique générale entre Sopra Steria Group et la Société notamment par le développement de synergies à l'issue de cette séparation ainsi que la réalisation de missions d'assistance et de conseils au profit de la Société.

Le Conseil d'administration, au cours de sa réunion du 28 janvier 2021, a approuvé, à l'unanimité, à l'exception des personnes intéressées, (i) le maintien de l'autorisation antérieurement consentie et (ii) le paiement d'un montant de 590 902.94 € à Sopra GMT pour les prestations réalisées au titre de l'exercice clos le 31 décembre 2020.

## 4.2.3 Procédure d'évaluation des conventions courantes et mise en œuvre au titre de l'exercice clos le 31 décembre 2020

Axway a mis en place une procédure interne permettant d'évaluer régulièrement si les conventions courantes entre le Groupe et des personnes liées sont effectivement conclues à des conditions normales.

Cette procédure répond aux nouvelles dispositions de l'article L. 22-10-12 issues de la loi Pacte et a été rendue effective suite à la décision du Conseil d'administration du 22 octobre 2019.

À ce titre, la Direction Juridique d'Axway procède :

- à la mise à jour régulière de la liste des personnes liées afin de prendre en compte tout changement de fonctions et/ou de mandats ainsi que des éventuelles déclarations ou informations préalables faites par les personnes liées au Conseil d'administration ou à la Direction Juridique ;
- à l'examen de tout projet de convention courante susceptible d'être conclue avec des personnes liées identifiées suite à l'information préalable du Conseil d'administration et/ou de la Direction Juridique. À ce titre la Direction Juridique est habilitée à s'autosaisir si elle l'estime opportun. Ce contrôle vise à évaluer si le projet de convention satisfait les critères des conventions courantes ;
- au contrôle *a posteriori*, chaque semestre, de l'ensemble des conventions conclues avec des personnes liées au titre de l'exercice en cours, avec l'aide de la Direction financière.

Conformément aux dispositions de l'article L. 22-10-12 du Code de commerce, les personnes directement ou indirectement intéressées à la convention ne participent pas à son évaluation.

À chaque exercice, la Direction Juridique établit un rapport à l'attention du Conseil d'administration afin de permettre au Conseil d'administration d'évaluer la mise en œuvre de la Procédure. Le Conseil d'administration évalue la procédure et sa mise en œuvre à chaque exercice.

La présente Procédure pourra faire l'objet le cas échéant de mise à jour sur approbation du Conseil d'administration afin de prendre en compte les éventuelles modifications législatives ou réglementaires ainsi que l'évolution des meilleures pratiques en la matière. Au titre de l'exercice 2020 et après une mise à jour de la liste des personnes liées, un contrôle des conventions courantes a été réalisé. La Direction Juridique a par la suite rendu son rapport dont il ne ressort aucune requalification de conventions courantes en conventions réglementées, celles-ci remplissant toujours les caractéristiques leur permettant d'être qualifiées de conventions courantes conclues à des conditions normales de marché.

Le Conseil d'administration, lors de sa réunion du 28 janvier 2021, a pris connaissance dudit rapport ainsi que de la bonne mise en œuvre au titre de l'exercice 2020 de la procédure de contrôle des conventions courantes.

## 4.2.4 Rapport spécial des Commissaires aux comptes sur les conventions réglementées

A l'Assemblée Générale de la Société Axway Software,

En notre qualité de commissaires aux comptes de votre Société, nous vous présentons notre rapport sur les conventions réglementées.

Il nous appartient de vous communiquer, sur la base des informations qui nous ont été données, les caractéristiques, les modalités essentielles ainsi que les motifs justifiant de l'intérêt pour la Société des conventions dont nous avons été avisés ou que nous aurions découverts à l'occasion de notre mission, sans avoir à nous prononcer sur leur utilité et leur bien-fondé ni à rechercher l'existence d'autres conventions. Il vous appartient, selon les termes de l'article R. 225-31 du code de commerce, d'apprécier l'intérêt qui s'attachait à la conclusion de ces conventions en vue de leur approbation.

Par ailleurs, il nous appartient, le cas échéant, de vous communiquer les informations prévues à l'article R. 225-31 du code de commerce relatives à l'exécution, au cours de l'exercice écoulé, des conventions déjà approuvées par l'assemblée générale.

Nous avons mis en œuvre les diligences que nous avons estimé nécessaires au regard de la doctrine professionnelle de la Compagnie nationale des commissaires aux comptes relative à cette mission. Ces diligences ont consisté à vérifier la concordance des informations qui nous ont été données avec les documents de base dont elles sont issues.

### Conventions soumises à l'approbation de l'assemblée générale

#### Conventions autorisées et conclues au cours de l'exercice écoulé

Nous vous informons qu'il ne nous a été donné avis d'aucune convention autorisée et conclue au cours de l'exercice écoulé à soumettre à l'approbation de l'assemblée générale en application des dispositions de l'article L. 225-38 du code de commerce.

Conventions réglementées et évaluation des conventions courantes

## Conventions déjà approuvées par l'assemblée générale

### Conventions approuvées au cours d'exercices antérieurs dont l'exécution s'est poursuivie au cours de l'exercice écoulé

En application de l'article R. 225-30 du code de commerce, nous avons été informés que l'exécution des conventions suivantes, déjà approuvées par l'assemblée générale au cours d'exercices antérieurs, s'est poursuivie au cours de l'exercice écoulé

#### Convention d'assistance conclue avec Sopra GMT

La convention entre la société Sopra GMT, d'une part, votre Société et la société Sopra Steria Group d'autre part, définit le rôle de holding animatrice qu'assume la société Sopra GMT à

l'égard de votre Société et de la société Sopra Steria Group. Dans le cadre de cette convention tripartite, la société Sopra GMT assure un rôle de coordination et d'assistance envers ces deux sociétés tout en essayant de développer, dans la mesure du possible, les différentes synergies entre celles-ci.

La refacturation de ces prestations par Sopra GMT aux deux sociétés s'effectue sur la base du temps passé et des coûts effectivement engagés pour mener à bien la réalisation des prestations, majorées de 7 %. Le contrat, conclu pour deux ans le 1<sup>er</sup> juillet 2011 a été renouvelé en juillet 2013 pour une période indéterminée prenant fin, en cas de résiliation, avec un préavis de 12 mois.

Au titre de l'exercice 2020, l'application de cette convention a conduit à la facturation par Sopra GMT de 590 902.94 € hors taxes.

Votre Conseil d'administration du 28 janvier 2021 a réexaminé cette convention et a décidé de maintenir celle-ci au titre de l'exercice clos le 31 décembre 2020.

#### Personnes concernées

Monsieur Pierre Pasquier	Président du Conseil d'administration d'Axway Software Président Directeur Général de Sopra GMT
Madame Kathleen Clark Bracco	Administratrice Vice-Présidente du Conseil d'administration d'Axway Software Représentant permanent de Sopra GMT au Conseil d'administration de Sopra Steria Group Directrice déléguée de Sopra GMT
Monsieur Pierre-Yves Commanay	Administrateur d'Axway Software Administrateur de Sopra GMT
Monsieur Yann Metz-Pasquier	Administrateur d'Axway Software Administrateur de Sopra GMT

Fait à Courbevoie et à Paris le 25 février 2021

Les Commissaires aux comptes

**Aca Nexia**

Sandrine Gimat

**Mazars**

Bruno Pouget



## 4.3 Code de gouvernement d'entreprise

La Société a décidé de se référer au Code de gouvernement d'entreprise Middelnext pour les valeurs moyennes et petites de septembre 2016 (disponible sur le site Middelnext : [www.middelnext.com](http://www.middelnext.com)) en raison de sa compatibilité avec la taille de l'entreprise et la structure de son capital.

Le Conseil d'administration a notamment pris connaissance des principes de ce Code.

Un tableau récapitulatif des administrateurs qualifiés d'indépendant au regard des critères retenus par le Code Middelnext est inclus au chapitre 4 section 4.1.

La Société applique la plupart des recommandations contenues dans le Code Middelnext et entend adapter progressivement son dispositif interne, au fur et à mesure des exercices sociaux. Toutefois, pour l'exercice clos le 31 décembre 2020, l'état d'application des recommandations de ce Code est le suivant :

Recommandation n°	Objet de la recommandation	Appliquée	Expliquée
1	Déontologie des membres du Conseil	Partiellement	(1)
2	Conflit d'intérêts	Oui	
3	Composition du Conseil – Présence de membres indépendants au sein du Conseil	Oui	
4	Information des membres du Conseil	Oui	
5	Organisation des réunions du Conseil et des comités	Oui	
6	Mise en place des comités	Oui	
7	Mise en place d'un règlement intérieur	Partiellement	(2)
8	Choix des administrateurs	Oui	
9	Durée des mandats des membres du Conseil	Oui	
10	Rémunération des administrateurs	Oui	
11	Mise en place d'une évaluation des travaux du Conseil	Oui	
12	Relations avec les actionnaires	Oui	
13	Définition et transparence de la rémunération des dirigeants mandataires sociaux	Oui	
14	Préparation de la succession des dirigeants	Oui	
15	Cumul contrat de travail et mandat social	Oui	
16	Indemnités de départ	Oui	
17	Régimes de retraite supplémentaires	Oui	
18	Stock-options et attribution gratuite d'actions	Oui	
19	Points de vigilance	Oui	(3)

(1) Les membres du Conseil d'Axway n'ont pas expressément signé le règlement intérieur du Conseil, ni la Charte éthique et le Code de déontologie boursière. Toutefois ils ont tous accepté leur contenu puis leur mise à jour lors du Conseil du 27 juillet 2020 et du 21 octobre 2020.

(2) Cette recommandation est suivie à l'exception de la publication intégrale du règlement intérieur. En revanche les limitations de pouvoirs du Directeur Général de la Société, le rôle du Président et du Vice-Président stipulés dans le règlement intérieur sont reproduits au chapitre 4, section 4.1.2 « Fonctionnement du Conseil d'administration » et 4.1.4 « Mandataires sociaux Dirigeants » du présent Document d'enregistrement universel. Les principales dispositions du règlement intérieur peuvent être communiquées à tout actionnaire en faisant la demande auprès de la Société.

(3) Les points de vigilance ont été revus au cours du premier trimestre 2020.

## 4.4 Rémunérations et avantages

### 4.4.1 Éléments de rémunération versés ou attribués aux mandataires sociaux au titre de l'exercice clos le 31 décembre 2020

Les développements ci-après, qui font partie intégrante du Rapport sur le gouvernement d'entreprise du Conseil d'administration sont établis en application de l'article L. 22-10-9 du Code de commerce.

Conformément aux dispositions des II et III de l'article L. 22-10-34 du Code de commerce, les actionnaires seront appelés à approuver les rémunérations des mandataires sociaux ci-après et les éléments de

rémunérations versés ou attribués à chacun des mandataires sociaux dirigeants.

Le présent paragraphe décrit pour chacun des mandataires sociaux les éléments de rémunérations versés et attribués au titre de l'exercice écoulé, conformément à la politique de rémunération approuvée par l'Assemblée Générale Mixte de la Société, en date du 3 juin 2020.

#### 4.4.1.1 Éléments de rémunération versés ou attribués aux administrateurs en raison du mandat au titre de l'exercice clos le 31 décembre 2020

L'Assemblée Générale Mixte de la Société, en date du 3 juin 2020, dans le cadre de sa résolution n° 4, a décidé d'allouer aux administrateurs une rémunération prévue par l'article L. 22-10-14 du Code de commerce, de 330 000 € au titre de l'exercice clos le 31 décembre 2020.

Le tableau présente ci-après les rémunérations versées aux administrateurs en raison du mandat au titre des trois derniers exercices.

**Tableau relatif à la rémunération prévue par l'article L. 22-10-14 du Code de commerce et autres rémunérations perçues par les mandataires sociaux en raison de leur mandat au sein d'Axway**

Mandataires sociaux	Montants dus au cours de l'exercice 2020*	Montants dus au cours de l'exercice 2019*	Montants dus au cours de l'exercice 2018*
<b>Pierre Pasquier</b>			
Rémunération <sup>(1)</sup>	18 996	20 663	17 951
Autres rémunérations	-	-	-
<b>Hervé Saint-Sauveur</b>			
Rémunération <sup>(1)</sup>	33 460	32 927	36 406
Autres rémunérations	-	-	-
<b>Hervé Déchelette</b>			
Rémunération <sup>(1)</sup>	28 654	34 386	32 751
Autres rémunérations	-	-	-
<b>Pascal Imbert</b>			
Rémunération <sup>(1)</sup>	28 702	30 565	26 580
Autres rémunérations	-	-	-
<b>Kathleen Clark Bracco</b>			
Rémunération <sup>(1)</sup>	28 702	28 154	24 780
Autres rémunérations	-	-	-
<b>Pierre-Yves Commanay</b>			
Rémunération <sup>(1)</sup>	21 908	22 594	22 265
Autres rémunérations	-	-	-
<b>Nicole-Claude Duplessix</b>			
Rémunération <sup>(1)</sup>	18 996	13 735	15 434
Autres rémunérations	-	-	-
<b>Véronique de la Bachelerie</b>			

	Montants dus au cours de l'exercice 2020*	Montants dus au cours de l'exercice 2019*	Montants dus au cours de l'exercice 2018*
<b>Mandataires sociaux</b>			
Rémunération <sup>(1)</sup>	23 801	23 790	23 404
Autres rémunérations	-	-	-
<b>Michael Gollner</b>			
Rémunération <sup>(1)</sup>	23 801	17 748	25 920
Autres rémunérations	-	-	-
<b>Yves de Talhouët</b>			
Rémunération <sup>(1)</sup>	23 849	19 675	15 074
Autres rémunérations	-	-	-
<b>Yann Metz-Pasquier</b>			
Rémunération <sup>(1)</sup>	23 801	25 074	10 401
Autres rémunérations	-	-	-
<b>Emma Fernandez</b>			
Rémunération <sup>(1)</sup>	18 996	23 077	19 748
Autres rémunérations	-	-	-
<b>Helen Louise Heslop</b>			
Rémunération <sup>(1)</sup>	22 192	22 506	25 920
Autres rémunérations	-	-	-
<b>Marie-Hélène Rigal-Drogeys</b>			
Rémunération <sup>(1)</sup>	14 143	15 106	5 367
Autres rémunérations	-	-	-
<b>Total</b>	<b>330 000</b>	<b>330 000</b>	<b>302 000</b>

\* Les montants indiqués dans ce tableau sont des montants bruts et en euros.

(1) Rémunération prévue par l'article L. 22-10-14 du Code de commerce (anciennement « jetons de présence »).

Il n'existe à ce jour aucun contrat de service ou contrat de travail liant les administrateurs et la Société.

À l'exception de Monsieur Pierre Pasquier, Président du Conseil d'administration, dont les éléments de rémunération au titre de son mandat de Président du Conseil

d'administration sont exposés ci-après, les administrateurs ne perçoivent pas d'autres rémunérations de la Société, en raison de leur mandat, que celles visées à l'article L. 22-10-14 du Code de commerce.

#### 4.4.1.2 Éléments de rémunération versés ou attribués au Président du Conseil d'administration en raison du mandat au titre de l'exercice clos le 31 décembre 2020

Les éléments fixes, variables ou exceptionnels composant la rémunération totale et les avantages de toute nature versés, au cours de l'exercice écoulé ou attribués au titre du même exercice, à Monsieur Pierre Pasquier, Président du Conseil d'administration, en raison de son mandat, déterminés en application des principes et critères de rémunération approuvés par l'Assemblée Générale du 3 juin 2020 sont :

Éléments de la rémunération versés ou attribués au titre de l'exercice clos	Montants ou valorisation comptable soumis au vote	Présentation
Rémunération fixe	138 000 € (Montant brut versé)	La rémunération fixe a été déterminée sur la base des travaux et des défis adressés par le Président du Conseil d'administration dans le cadre de ses fonctions au sein d'Axway Software.
Rémunération variable	-	Non applicable
Rémunération prévue par l'article L. 22-10-14 du Code de commerce	18 996 €	Le montant de la rémunération prévue par l'article L. 22-10-14 du Code de commerce versés est calculé, conformément à la politique de rémunération applicable aux administrateurs.
Avantages de toute nature	-	Non applicable

## Rémunérations et avantages

**4.4.1.3 Éléments de rémunération versés ou attribués au Directeur Général à raison du mandat au titre de l'exercice clos le 31 décembre 2020**

Les éléments fixes, variables ou exceptionnels composant la rémunération totale et les avantages de toute nature, versés, au cours de l'exercice écoulé ou attribués au titre du même exercice, à Monsieur Patrick Donovan, Directeur Général, en raison de son mandat, déterminés en application des principes et critères de rémunération approuvés par l'Assemblée Générale du 3 juin 2020 sont :

Éléments de la rémunération versés ou attribués au titre de l'exercice clos	Montants ou valorisation comptable soumis au vote	Présentation
Rémunération fixe	481 527 € (Montant brut versé)	
Rémunération variable annuelle	507 529 € (Montant brut à verser après approbation de l'Assemblée Générale) (y compris, le cas échéant, la partie différée de cette rémunération)	Des critères quantitatifs pour : <ul style="list-style-type: none"> <li>• 45 % portant sur la croissance organique des signatures. Ce pourcentage peut être porté à 90 % en cas de surperformance notable ;</li> <li>• 45 % portant sur le Résultat opérationnel d'activité réalisé par le Groupe. Ce pourcentage peut être porté à 56 % en cas de surperformance notable.</li> </ul> Et des critères qualitatifs pour : <ul style="list-style-type: none"> <li>• 5 % portant sur l'indicateur d'engagement des collaborateurs ; et</li> <li>• 5 % portant sur l'indicateur de satisfaction des clients NPS.</li> </ul> La part variable attribuée au titre de l'exercice clos le 31 décembre 2020 représente 105,4 % de la rémunération fixe. Les critères quantitatifs ont été servis à hauteur de 106 % et les critères qualitatifs à hauteur de 100 %.
Attribution gratuite d'actions	Actions = 1 950 000 € (Valorisation comptable)	100 000 droits à actions de performance (représentant potentiellement 0,47 % du capital de la Société) dépendant de la présence effective du Directeur Général ainsi que sur des critères quantitatifs portant sur la marge opérationnelle et le volume de signature en Souscription réalisé par Axway. Cette attribution a été faite sur la base de la résolution n° 33 de l'Assemblée Générale Mixte du 5 juin 2019.
Éléments de rémunérations en raison de la cessation ou du changement de ces fonctions	Aucun montant dû au titre de l'exercice	
Avantages de toute nature	-	Non Applicable

#### 4.4.1.4 Synthèse des rémunérations perçues par les dirigeants mandataires sociaux au titre des derniers exercices comptables

Le tableau ci-après détaille, en application de la position-recommandation 2014-14 modifiée le 25 juillet 2019 et conformément aux recommandations du Code de gouvernement d'entreprise Middlednext, les montants de rémunération perçus par le Président du Conseil d'administration M. Pierre Pasquier ainsi que celles perçues par le Directeur Général du groupe Axway au titre des trois derniers exercices comptables :

##### Tableau de synthèse des rémunérations et des options et actions attribuées à chaque dirigeant mandataire social au sein d'Axway

(en euros et montants bruts)	2020	2019	2018 <sup>(1)</sup>
<b>Pierre Pasquier</b>			
Rémunérations dues au titre de l'exercice	156 996	158 663	155 951
Valorisation des rémunérations variables pluriannuelles attribuées au cours de l'exercice	-	-	-
Valorisation des options attribuées au cours de l'exercice	-	-	-
Valorisation des actions attribuées gratuitement	-	-	-
<b>Patrick Donovan</b>			
Rémunérations dues au titre de l'exercice	989 056	611 089	399 279
Valorisation des rémunérations variables pluriannuelles attribuées au cours de l'exercice	-	-	-
Valorisation des options attribuées au cours de l'exercice	-	-	-
Valorisation des actions attribuées gratuitement au cours de l'exercice	1 950 000	1 310 000	706 320
Attribution d'actions gratuites au titre du Plan d'actions gratuit mis en place (en nombre d'actions)	100 000	100 000	36 000

## Rémunérations et avantages

**Tableau récapitulatif des rémunérations perçues par chaque dirigeant mandataire social pour l'ensemble de ces fonctions au sein d'Axway**

(montants bruts en euros)	2020		2019	
	Montants dus	Montants versés	Montants dus	Montants versés
<b>Pierre Pasquier</b>				
Rémunération fixe <sup>(1)</sup>	138 000	138 000	138 000	138 000
Rémunération variable	-	-	-	-
Rémunération variable pluriannuelle	-	-	-	-
Rémunération exceptionnelle	-	-	-	-
Rémunération prévue par l'article L. 22-10-14 du Code de commerce <sup>(1)</sup>	18 996	20 663	20 663	17 951
Valorisation des avantages en nature	-	-	-	-
<b>Total</b>	<b>156 996</b>	<b>158 663</b>	<b>158 663</b>	<b>155 951</b>
<b>Patrick Donovan</b>				
Rémunération fixe <sup>(2)</sup>	481 527	481 529	375 178	375 178
Rémunération variable <sup>(2)(3)</sup>	507 529	235 911	235 911	145 246
Rémunération variable pluriannuelle	-	-	-	-
Rémunération exceptionnelle	-	-	-	-
Rémunération prévue par l'article L. 22-10-14 du Code de commerce	-	-	-	-
Valorisation des avantages en nature	-	-	-	-
<b>Total</b>	<b>989 056</b>	<b>717 440</b>	<b>611 089</b>	<b>520 424</b>

(1) La rémunération fixe et la rémunération prévue par l'article L. 225-45 du Code de commerce sont versées par Axway Software.

(2) Les rémunérations fixe et variable ainsi que les avantages en nature sont versés par Axway Software et Axway Inc. en dollars. Le taux de conversion retenu pour effectuer le présent tableau à la date du 31 décembre 2020 était de 1 € = 1,1422 \$ et le taux applicable au 31 décembre 2019 était de 1 € = 1,11947 \$

(3) La rémunération variable dépend à 60 % de critères quantitatifs et à 40 % de critères qualitatifs. Les critères appliqués pour déterminer le montant alloué au titre de la rémunération variable sont la croissance organique des signatures ainsi que le Résultat opérationnel du Groupe. Le niveau de réalisation pour les critères quantitatifs et qualitatifs a été établi de manière précise mais n'est pas rendu public pour des raisons de confidentialité.

Monsieur Pasquier, Président-Directeur Général de la société Sopra GMT, holding animatrice d'Axway Software, a perçu de la part de cette société une rémunération fixe de 60 000 € au titre de ses fonctions, à laquelle s'est ajoutée une rémunération prévue au titre de l'article L. 22-10-14 du Code de commerce en raison de son mandat, à hauteur de 14 400 € pour l'exercice 2020. Ces rémunérations ne sont pas refacturées à la Société. De plus comme indiqué dans le Document d'enregistrement universel de Sopra Steria Group, il a également perçu une rémunération fixe de 500 000 € en tant que Président du Conseil d'administration de cette société et une rémunération prévue au titre de l'article L. 22-10-14 du Code de commerce en raison de son mandat à hauteur de 27 944 € pour l'exercice 2020.

### Historique des attributions d'options de souscription d'actions consenties aux mandataires sociaux depuis leurs nominations

Les mandataires sociaux n'ont pas bénéficié d'options de souscription ou d'achat d'actions réalisées à leur profit lors de la mise en place des différents plans.

### Options de souscription ou d'achat d'actions attribuées durant l'exercice à chaque dirigeant mandataire social par l'émetteur et par toute société d'Axway

Au cours de l'exercice clos le 31 décembre 2020 il n'a été attribué ni options de souscription ni option d'achat d'actions aux mandataires sociaux dirigeants. Un tableau a été inséré dans le Rapport du Conseil d'administration relatif aux options de souscription d'actions, point I. du chapitre 4, section 4.6.2

### Options de souscription ou d'achat d'actions levées durant l'exercice par chaque dirigeant mandataire social

Aucune option de souscription ou d'achat d'actions consentie à un dirigeant n'a été levée durant l'exercice clos le 31 décembre 2020, par aucun dirigeant mandataire social. L'actuel Directeur Général de la Société, M. Patrick Donovan, était préalablement à sa nomination, Directeur Financier du Groupe et s'était donc vu accorder à ce titre, dans le cadre de plans de souscriptions d'actions consenties aux managers clés, des options de souscription. Un tableau a été inséré dans le Rapport du Conseil d'administration relatif aux options de souscription d'actions, point II. du chapitre 4, section 4.6.2.

**Historique des attributions gratuites d'actions**

Date d'Assemblée	6 juin 2018
Date du Conseil d'administration	25 juillet 2018
Nombre total d'actions attribuées gratuitement dont le nombre attribué à :	264 500
• <b>Patrick Donovan</b>	<b>36 000</b>
Valorisation des actions selon la méthode retenue pour les comptes consolidés	19,10 € par action
Date d'acquisition des actions	Les droits à actions de performance sont acquis par tiers chaque année à compter de leur date d'anniversaire, c'est-à-dire du 25 juillet d'une année au 24 juillet de l'année d'après, sous réserve du cumul de conditions de performance et de présence détaillées dans le rapport concernant l'attribution d'actions de performance au chapitre 4 point 4.7.
Date de fin de période de conservation	Les actions attribuées gratuitement doivent être conservées à hauteur de 50 % par le Directeur Général jusqu'à la cessation de ses fonctions de direction au sein de la Société.
Nombre d'actions souscrites au 31 décembre 2019	-
Nombre cumulé d'actions annulées ou caduques	-
Actions attribuées gratuitement restantes en fin d'exercice	36 000

Date d'Assemblée	5 juin 2019
Date du Conseil d'administration	24 juillet 2019
Nombre total d'actions attribuées gratuitement dont le nombre attribué à :	100 000
• <b>Patrick Donovan</b>	<b>100 000</b>
Valorisation des actions selon la méthode retenue pour les comptes consolidés	13,10 € par action
Date d'acquisition des actions	Les droits à actions de performance sont acquis par tiers chaque année à compter de leur date d'anniversaire, c'est-à-dire du 24 juillet d'une année au 23 juillet de l'année d'après, sous réserve du cumul de conditions de performance et de présence détaillées dans le rapport concernant l'attribution d'actions de performance au chapitre 4 point 4.7.
Date de fin de période de conservation	Les actions attribuées gratuitement doivent être conservées à hauteur de 30 % par le Directeur Général jusqu'à la cessation de ses fonctions de direction au sein de la Société.
Nombre d'actions souscrites au 31 décembre 2019	-
Nombre cumulé d'actions annulées ou caduques	-
Actions attribuées gratuitement restantes en fin d'exercice	100 000

Date d'Assemblée	5 juin 2019
Date du Conseil d'administration	27 juillet 2020
Nombre total d'actions attribuées gratuitement dont le nombre attribué à :	100 000
• <b>Patrick Donovan</b>	<b>100 000</b>
Valorisation des actions selon la méthode retenue pour les comptes consolidés	19,50 €
Date d'acquisition des actions	Les droits à actions de performance sont acquis par tiers chaque année à compter de leur date d'anniversaire, c'est-à-dire du 27 juillet d'une année au 26 juillet de l'année d'après, sous réserve du cumul de conditions de performance et de présence détaillées dans le rapport concernant l'attribution d'actions de performance au chapitre 4 point 4.6.
Date de fin de période de conservation	Les actions attribuées gratuitement doivent être conservées à hauteur de 30 % par le Directeur Général jusqu'à la cessation de ses fonctions de direction au sein de la Société.
Nombre d'actions souscrites au 31 décembre 2020	-
Nombre cumulé d'actions annulées ou caduques	-
Actions attribuées gratuitement restantes en fin d'exercice	100 000

## 4.4.2 Politique de rémunération

Les développements ci-après, qui font partie intégrante du Rapport sur le gouvernement d'entreprise du Conseil d'administration sont établis en application des articles L. 22-10-8, R. 225-29-1 du Code de commerce.

Conformément aux dispositions des articles L. 22-10-8, les actionnaires seront appelés à approuver la politique de rémunération des mandataires sociaux ci-après décrite.

La politique de rémunération des mandataires sociaux est arrêtée par le Conseil d'administration de la Société conformément aux dispositions légales en vigueur et au Code Middenext.

Des mesures visant à éviter et gérer les conflits d'intérêts sont prévues par le règlement intérieur du Conseil d'administration.

### 4.4.2.1 Éléments de la politique de rémunération applicable à l'ensemble des mandataires sociaux

La politique de rémunération des mandataires sociaux est déterminée par le Conseil d'administration. Il réexamine le système de rémunération annuellement pour en vérifier l'adéquation aux besoins du Groupe. Il s'appuie sur le Comité des rémunérations qui prépare ses décisions. Le Comité des rémunérations effectue plusieurs réunions préparatoires durant le dernier trimestre de l'exercice précédent et le premier trimestre de l'exercice en cours. Le Comité présente ensuite ses recommandations au Conseil d'administration qui en débat et arrête les décisions.

Le Conseil d'administration veille à ce que la politique de rémunération respecte l'intérêt social de l'entreprise et contribue à la stratégie commerciale et à la pérennité de la Société. Il fixe des conditions de performance strictes concernant la rémunération variable et la rémunération en action du Directeur Général, basées sur des objectifs financiers et extra-financiers, le cas échéant, en lien avec la stratégie du Groupe. Les objectifs chiffrés de la Société, identifiés lors de l'examen du budget, sont pris en compte pour fixer les objectifs quantifiables.

Le Conseil d'administration prend également en considération la politique salariale décidée pour le Groupe et les décisions concernant la rémunération fixe et variable des membres du Comex. Il étudie, le cas échéant, la mise en place de dispositifs d'actionnariat salarié ou d'incitation à long terme à destination de l'ensemble des salariés ou de l'encadrement de la Société et de ses filiales et fixe les conditions de présence et de performance.

Concernant la rémunération variable et la rémunération en action, le Conseil d'administration (sur les recommandations du Comité des rémunérations) détermine les critères quantifiables à prendre en compte ainsi que, le cas échéant,

les critères qualitatifs. Il veille à la précision de la définition des critères. Concernant les critères quantifiables, il fixe généralement un seuil au-dessous duquel la rémunération variable n'est pas servie, une cible qui permet l'attribution de 100 % de la rémunération prévue au titre du critère et un plafond lorsque des possibilités de dépassement existent. Le rapprochement entre les réalisations et l'objectif décomposé en seuil-cible-plafond constitue la méthode d'évaluation de la performance.

En début d'année, le Comité des rémunérations constate le taux d'atteinte des objectifs quantifiables fixés pour l'exercice précédent et évalue l'atteinte des objectifs qualitatifs. Pour ce faire, il entend le Président du Conseil d'administration et prend connaissance de tout élément matériel pouvant alimenter cette évaluation.

### 4.4.2.2 Politique de rémunération applicable au Conseil d'administration

Conformément à la recommandation R.10 du Code Middenext et à l'article 10 du règlement intérieur du Conseil d'administration, la répartition de la rémunération prévue à l'article L. 22-10-14 du Code de commerce est arrêtée par le Conseil d'administration, sur proposition du Comité des rémunérations, et prend en compte :

- l'assiduité des membres aux réunions du Conseil d'administration ;
- le temps qu'ils consacrent à leur fonction, y compris la présence à des comités.

La répartition de la rémunération au titre de l'exercice 2021 est la suivante :

- répartition de l'enveloppe globale entre les comités et le Conseil d'administration comme suit :
  - Conseil d'administration : 60 %,
  - Comité d'audit : 20 %,
  - Comité des nominations, d'éthique et de gouvernance : 10 %,
  - Comité des rémunérations : 10 % ;
- la participation du Président d'un comité aux réunions de cette instance compte double.

Conformément aux dispositions de l'article L. 22-10-14 du Code de commerce, le montant global de rémunération des administrateurs est fixé par l'Assemblée Générale Ordinaire sur proposition du Conseil d'administration.

Le Conseil d'administration a proposé une rémunération prévue par l'article L. 22-10-14 du Code de commerce de 330 000 € pour l'exercice à clore le 31 décembre 2021, montant inchangé par rapport à l'exercice précédent.



### 4.4.2.3 Politique de rémunération applicable aux dirigeants mandataires sociaux

La rémunération des mandataires sociaux dirigeants est revue annuellement par le Conseil d'administration sur la base des recommandations du Comité des rémunérations lesquelles prennent en compte notamment :

- les principes édictés par le Code Middledext, à savoir exhaustivité, équilibre entre les éléments de rémunération, *benchmark*, cohérence, lisibilité des règles, mesure et transparence ;
- l'expérience et les compétences du mandataire social concerné ;
- les missions et responsabilités attachées à leur fonction ;
- la rémunération des autres dirigeants de la Société ;
- les pratiques de marché ;

- l'intérêt social ;
- la stratégie et la pérennité du Groupe.

La politique de révision annuelle permet de mieux appréhender les enjeux d'un secteur économique en perpétuelle évolution et marqué par une très forte saisonnalité.

#### a. Politique de rémunération du Président du Conseil d'administration

La rémunération du Président du Conseil d'administration est déterminée chaque année par le Conseil d'administration, sur la base des recommandations du Comité des rémunérations. Elle se compose essentiellement d'une rémunération fixe, outre sa rémunération afférente à ses fonctions d'administrateur.

Le Conseil d'administration réuni le 28 janvier 2021 a décidé de ne proposer aucune modification à la politique de rémunération de Président du Conseil d'administration.

### Exercice 2021 et suivants

#### Éléments de la rémunération

Rémunération fixe annuelle	Détermination par le Conseil d'administration sur recommandation du Comité des rémunérations
Rémunération variable annuelle	Non applicable
Rémunération variable différée	Non applicable
Rémunération variable pluriannuelle	Non applicable
Périodes de report, possibilité de demander la restitution d'une rémunération variable	Non applicable
Rémunération exceptionnelle	Applicable, sur décision du Conseil d'administration, conditionnée par des circonstances très particulières (séparation-cotation d'une filiale, fusion...). Versement conditionné à l'approbation par une Assemblée Générale Ordinaire des éléments de rémunération et en tout état de cause plafonné à 100 % de la rémunération fixe annuelle
Autres avantages de toute nature	Non applicable
Options d'action, actions de performance ou tout autre élément de rémunération de long terme	Non applicable
Rémunération prévue par l'article L 22-10-14 du Code de commerce	Application de la politique de rémunération des administrateurs
Indemnité de départ/changement de fonction	Non applicable
Indemnité de non-concurrence	Non applicable
Régime de retraite supplémentaire	Non applicable

Compte tenu de ces éléments et sur la base des critères rappelés ci-avant pour la définition de la politique de rémunération des mandataires sociaux dirigeants, le Conseil d'administration a proposé le maintien de la rémunération de Monsieur Pierre Pasquier pour l'exercice 2021 au même niveau qu'elle l'a été depuis l'exercice 2018 soit une rémunération fixe de 138 000 € bruts.

En cas de nomination d'un nouveau Président, le Conseil d'administration déterminera, sur recommandation du Comité

des rémunérations, sa rémunération, conformément à la politique de rémunération ci-avant exposée.

#### b. Politique de rémunération du Directeur Général

La rémunération du Directeur Général est déterminée chaque année par le Conseil d'administration, sur la base des recommandations du Comité des rémunérations.

## Rémunérations et avantages

## Exercice 2021 et suivants

Éléments de la rémunération	Commentaires
Rémunération fixe annuelle	Détermination par le Conseil d'administration sur recommandation du Comité des rémunérations (prise en compte notamment des responsabilités exercées, de l'expérience, de comparaisons externes et internes).
Rémunération variable annuelle	<p>Montant : 100 % de la rémunération fixe 2021 à objectifs atteints et jusqu'à 180 % de la rémunération fixe en cas de surperformance notable. Elle est conditionnée à la réalisation :</p> <ul style="list-style-type: none"> <li>des critères quantitatifs pour : <ul style="list-style-type: none"> <li>40 % portant sur la croissance organique. Ce pourcentage peut être porté à 80 % en cas de surperformance notable,</li> <li>40 % portant sur le Résultat opérationnel d'activité réalisé par Axway. Ce pourcentage peut être porté à 80 % en cas de surperformance notable ;</li> </ul> </li> <li>des critères qualitatifs pour : <ul style="list-style-type: none"> <li>10 % portant sur l'indicateur d'engagement des collaborateurs,</li> <li>10 % portant sur l'indicateur de satisfaction des clients NPS ;</li> </ul> </li> </ul> <p>Les objectifs 2021 concernant ces critères ont été arrêtés de façon précise par le Conseil mais leur niveau de réalisation n'est pas publié pour des raisons de confidentialité.</p> <p>La réalisation desdits critères quantitatifs et qualitatifs est examinée par le Conseil d'administration arrêtant les comptes annuels de l'exercice écoulé, sur avis du Comité des rémunérations.</p>
Rémunération variable différée	Non applicable
Rémunération variable pluriannuelle	Non applicable
Périodes de report, possibilité de demander la restitution d'une rémunération variable	Non applicable
Rémunération exceptionnelle	Applicable, sur décision du Conseil d'administration, en cas de circonstances très particulières (séparation-cotation d'une filiale, fusion...) Versement conditionné à l'approbation par une Assemblée Générale Ordinaire des éléments de rémunération et en tout état de cause plafonné à 100 % de la rémunération fixe annuelle
Options d'action, actions de performance ou tout autre élément de rémunération de long terme	Éligibilité aux plans d'incitation à long terme mis en place pour le management d'Axway. Ces plans comprennent une condition de présence sur toute la durée du plan et des conditions de performance exigeantes. Durée d'acquisition supérieure ou égale à deux ans. Obligation de conservation de 30 % des actions effectivement attribuées dans ce cadre pendant toute la durée du mandat.
Rémunération prévue par l'article L. 22-10-14 du Code de commerce	Non applicable (sauf en cas de nomination au Conseil d'administration de la Société. Les mandats exercés dans les filiales du Groupe ne donnent pas lieu à rémunération)
Autres avantages de toute nature	Non applicable
Indemnité de départ/changement de fonction	Le montant total maximum de ces indemnités de cessation des fonctions s'élève à un an de salaire fixe et variable. Le versement de ces indemnités de cessation des fonctions dépend pour 50 % de la croissance organique d'Axway, et de 50 % du Résultat opérationnel d'activité du groupe Axway. Ces indemnités de cessation des fonctions ne seront versées qu'en cas de départ contraint du Directeur Général de la Société. Les indemnités de cessation des fonctions ne seront pas dues si (i) le Directeur Général quittait ses fonctions de sa seule initiative ou (ii) en cas de faute grave ou lourde ou (iii) en cas de faute détachable de ses fonctions (iv) ou en cas de départ du Directeur Général au sein du groupe Sopra Steria.
Indemnité de non-concurrence	Non applicable
Régime de retraite supplémentaire	Non applicable

## Rémunération fixe

Le Conseil d'administration arrête chaque année la rémunération fixe du Directeur Général, sur la base des recommandations du Comité des rémunérations.

Ainsi le Conseil propose une rémunération fixe annuelle de 550 000 \$ bruts pour l'exercice à clore au 31 décembre 2021, soit une rémunération identique à celle de l'exercice écoulé.

## Rémunération variable

Le Conseil d'administration arrête chaque année la rémunération variable du Directeur Général, sur la base des recommandations du Comité des rémunérations.

Elle vise à aligner la rémunération du Directeur Général avec la performance annuelle d'Axway et à favoriser la mise en œuvre de sa stratégie.

À objectifs atteints la rémunération variable s'élèverait à 550 000 \$ brut pour l'exercice à clore au 31 décembre 2021, soit une rémunération variable identique à celle de l'exercice écoulé.

La répartition entre critères quantitatifs et qualitatifs (90 % et 10 % en 2020) a été portée à 80 % et 20 % respectivement en 2021 pour donner plus de poids à des critères qualitatifs liés à la performance long terme de la Société, dont l'un lié au volet social de sa politique RSE.

En cas de circonstances exceptionnelles (choc exogène par exemple), le Conseil d'administration pourra déroger à l'application de la politique de rémunération si cette dérogation est temporaire, conforme à l'intérêt social et nécessaire pour garantir la pérennité ou la viabilité de la Société. Cette dérogation pourrait être mise en œuvre si les résultats d'Axway nécessitaient une suspension de l'application normale du système de rémunération variable des membres du Comité Exécutif. Le Comité des rémunérations examinerait alors la situation du Directeur Général et pourrait proposer au Conseil d'administration de déroger à la politique de rémunération en statuant sur une bonification du calcul de la rémunération variable. Une telle possibilité serait en outre conditionnée à l'obtention d'une majorité des deux tiers au

sein du Conseil d'administration. Il est rappelé que cette politique dérogatoire serait soumise à l'approbation ex post des actionnaires lors de la plus proche des Assemblées Générales.

## Options d'actions, actions de performance ou tout autre élément de rémunération de long terme

Il est proposé que le Directeur Général puisse bénéficier aussi des plans d'intéressement mis en place par Axway, indépendamment du véhicule retenu pour l'intéressement. Ainsi les plans mis en place peuvent être des plans d'actions de performance, actions gratuites ou tout autre véhicule permettant de fidéliser le management sur le moyen et long terme. Cette rémunération s'inscrit dans le respect de l'intérêt social et contribue à la stratégie commerciale ainsi qu'à la pérennité de la Société.

La décision d'attribution de stock-options ou/et attribution gratuite d'actions au Directeur Général sera décidée dans les limites fixées par l'autorisation qui lui a été conférée par l'Assemblée et dans les conditions fixées par les dispositions légales en vigueur et le Code Middlednext auquel la Société se réfère.

Le Directeur Général ne peut se voir attribuer des stock-options ou des actions gratuites au moment de son départ.

La rémunération en action participe à l'alignement des intérêts du Directeur Général avec ceux des actionnaires et à une vision à long terme.

En cas de désignation d'un nouveau Directeur Général ou d'un nouveau Directeur Général Délégué, le Conseil d'administration déterminera, sur recommandation du Comité des rémunérations, sa (leur) rémunération, conformément à la politique de rémunération ci-avant exposée.

Le versement des éléments de rémunération variable attribués au Directeur Général est conditionné à l'approbation par l'Assemblée Générale Ordinaire des éléments de rémunération du Directeur Général versés au cours de l'exercice écoulé ou attribués au titre du même exercice (vote *ex-post*).

### 4.4.3 Ratio d'équité

	2020	2019	2018	2017	2016
<b>Président du Conseil d'administration</b>					
Rémunération du Président du Conseil d'administration (en euros)	138 000	138 000	138 000	138 000	120 000
Ratio avec rémunération moyenne (Monde)	1,7	1,7	1,7	1,8	1,7
Ratio avec rémunération médiane (Monde)	2,1	2,1	2,2	2,2	2,1
<b>Directeur Général</b>					
Rémunération du Directeur Général (en euros)	963 054	675 320	640 162	1 109 997	858 295
Ratio avec rémunération moyenne (Monde)	11,6	8,3	7,9	14	12
Ratio avec rémunération médiane (Monde)	14,4	10,4	10	18	15
<b>Salariés</b>					
Rémunération moyenne (hors mandataires sociaux – Monde) (en euros)	82 700	81 223	80 276	78 742	71 106
Rémunération médiane (hors mandataires sociaux – Monde) (en euros)	66 441	64 648	63 803	61 413	57 242
<b>Critères de performance (en million d'euros)</b>					
(Chiffres d'affaires)	297	300	283,8	299,8	301,1
(Résultat opérationnel)	30,8	14,3	18,2	27,7	35

Les ratios d'équité sont établis sur la base des montants fixes et variables théoriques, arrêtés au 31 décembre de l'année étudiée pour chacune des cinq dernières années :

- pour les salariés, l'ensemble des salariés présents dans l'effectif au 31 décembre de l'année considérée et titulaires d'un contrat à durée indéterminée a été pris en compte dans les calculs. Les montants des rémunérations sont retraités en « équivalent temps plein ». Axway ayant une forte culture internationale avec des salariés présents dans 17 pays, il a été décidé, pour l'étude de ce ratio, de retenir le périmètre de la Société et de ses filiales ;
- pour le Président du Conseil, les montants des rémunérations fixes ont été pris en compte ;
- pour le Directeur Général, les montants des rémunérations fixes et variables théoriques pour le Directeur Général présent au 31 décembre de l'année considérée et dont les éléments ont été publiés chaque année dans les documents de référence ou Document d'enregistrement universel concernés ont été pris en compte dans les calculs. Les montants des rémunérations sont retraités en

« équivalent temps plein ». Il est à noter que la fonction de Directeur Général a été occupée par trois personnes différentes au cours des cinq dernières années de calcul, que tous étaient basés aux États-Unis d'où ils étaient rétribués. C'est également le cas pour le Directeur Général actuel. Les rémunérations des différents Directeurs Généraux ont été versées en dollars. Les montants des rémunérations sont exprimés dans le tableau en euros. Les taux de conversion euros/dollars retenus pour effectuer le présent tableau sont les taux applicables au 31 décembre de chaque année (et tels que repris dans les documents de référence ou documents d'enregistrement universels concernés) :

- au 31 décembre 2016, 1 € = 1,1651 \$,
- au 31 décembre 2017, 1 € = 1,12703 \$,
- au 31 décembre 2018, 1 € = 1,18095 \$,
- au 31 décembre 2019, 1 € = 1,11947 \$,
- au 31 décembre 2020, 1 € = 1,1422 \$.

### 4.4.4 Sommes provisionnées par la Société et ses filiales aux fins de versement de pensions, de retraites ou d'autres avantages au profit des dirigeants

Il n'existe aucun régime de retraite complémentaire spécifique au profit des dirigeants en dehors du régime de droit commun.

## 4.4.5 Descriptif des attributions d'actions gratuites

### I. Attribution d'actions gratuites au cours de l'exercice clos au 31 décembre 2018

Au cours de l'exercice clos le 31 décembre 2018 un plan d'attribution gratuite d'actions de performance, dont les caractéristiques sont détaillées ci-après a été mis en place par la Société.

L'Assemblée Générale Mixte du 6 juin 2018 a, dans sa dix-septième résolution, après avoir pris connaissance du Rapport du Conseil d'administration et du Rapport spécial des Commissaires aux comptes conformément aux articles L. 225-197-1 et suivants du Code de commerce :

1. autorisé le Conseil d'administration à procéder, en une ou plusieurs fois, à des attributions gratuites d'actions de performance, à son choix, soit d'actions existantes de la Société ou d'actions à émettre, au profit des membres du personnel salarié ou des mandataires sociaux éligibles (au sens de l'article L. 225-197-1 II alinéa 1 du Code de commerce) de la Société ou de certaines catégories d'entre eux et des sociétés et groupements d'intérêt économique qui lui sont liés dans les conditions définies à l'article L. 225-197-2 du Code de commerce ;
2. décidé que le nombre total d'actions de performance attribuées, qu'il s'agisse d'actions existantes ou d'actions à émettre, ne pourra représenter plus de 4 % du capital social de la Société à la date de la décision de leur attribution par le Conseil d'administration, compte non tenu du nombre d'actions à émettre, le cas échéant, au titre des ajustements effectués pour préserver les droits des bénéficiaires des attributions gratuites d'actions.

Le Conseil a, lors de sa réunion du 25 juillet 2018, en application la résolution précitée, approuvé les conditions d'attribution gratuite d'actions de performance au profit d'un salarié et a fixé les conditions et critères d'attribution gratuite d'actions dans le cadre d'un second Plan portant sur 264 500 actions de performance et dont les caractéristiques principales sont les suivantes (le Plan LTI C 2018) :

- une attribution gratuite d'un nombre total de 264 500 droits à actions de performance au profit des salariés et du Directeur Général de la Société au sens de l'article L. 225-197-1-II du Code de commerce sous réserve de la réalisation des différentes conditions suspensives détaillées ci-après, étant précisé qu'à la date du 6 juin 2018, date d'attribution effective des droits à attribution gratuite d'actions de performance, la valeur des actions de la Société était de 19,62 € par action. Cette attribution ne sera définitive que sous réserve du respect de l'ensemble de ces conditions à l'issue de la période d'acquisition, de telle sorte qu'à la date de tenue du Conseil, chaque attributaire ne bénéficie que d'un droit à action de performance :
  - ce plan LTI C est mis en œuvre sur une durée de trois (3) ans pour les salariés et pour le Directeur Général. Chaque attributaire salarié, sous réserve de la réalisation des conditions cumulatives détaillées ci-après, se verra livrer des actions à l'issue de cette durée de trois (3) ans. Le Directeur Général, sous réserve de la réalisation des

conditions cumulatives détaillées ci-après, se verra livrer des actions à l'issue de cette durée de trois (3) ans :

- condition de présence :
  - chaque bénéficiaire devra, pendant toute la période d'acquisition de ces droits à attribution gratuite d'actions de performance, être salarié ou dirigeant mandataire social au sens de l'article L. 225-197-1-II du Code de commerce ou retraité de la Société ou des sociétés ou groupement d'intérêt économique qui lui sont liés au sens de l'article L. 225-197-2 du Code de commerce ;
- conditions de performance :
  - la condition de performance telle que définie dans le plan déterminera le nombre d'actions de performance livrées au bénéficiaire en fonction de critères de performance appréciés sur trois exercices sociaux consécutifs,
  - elle repose pour le Plan C sur la croissance du montant des signatures de la Société et le bénéfice des activités d'exploitation ;
- les actions livrées seront des actions existantes détenues par la Société à l'expiration de la période d'acquisition et/ou des actions nouvellement créées au plus tard à l'expiration de la période d'acquisition,
- ce plan d'attribution gratuite d'actions de performance concerne tant les salariés que le Directeur Général. De ce fait une prime d'intéressement a été versée aux salariés afin de se conformer aux lois et règlements en vigueur et notamment à l'article L. 225-197-6 du Code de commerce.

4

### II. Attribution d'actions gratuites au cours de l'exercice clos au 31 décembre 2019

Au cours de l'exercice clos le 31 décembre 2019 trois plans d'attribution gratuite d'actions de performance, dont les caractéristiques sont détaillées ci-après ont été mis en place par la Société.

L'Assemblée Générale Mixte du 6 juin 2018 a, dans sa dix-septième résolution, après avoir pris connaissance du Rapport du Conseil d'administration et du Rapport spécial des Commissaires aux comptes conformément aux articles L. 225-197-1 et suivants du Code de commerce :

1. autorisé le Conseil d'administration à procéder, en une ou plusieurs fois, à des attributions gratuites d'actions de performance, à son choix, soit d'actions existantes de la Société ou d'actions à émettre, au profit des membres du personnel salarié ou des mandataires sociaux éligibles (au sens de l'article L. 225-197-1 II alinéa 1 du Code de commerce) de la Société ou de certaines catégories d'entre eux et des sociétés et groupements d'intérêt économique qui lui sont liés dans les conditions définies à l'article L. 225-197-2 du Code de commerce ;
2. décidé que le nombre total d'actions de performance attribuées, qu'il s'agisse d'actions existantes ou d'actions à émettre, ne pourra représenter plus de 4 % du capital social de la Société à la date de la décision de leur attribution par

## Rémunérations et avantages

le Conseil d'administration, compte non tenu du nombre d'actions à émettre, le cas échéant, au titre des ajustements effectués pour préserver les droits des bénéficiaires des attributions gratuites d'actions.

### a. Plan d'attribution gratuite d'actions à destination des membres du Comité Exécutif

Le Conseil a, lors de sa réunion du 16 janvier 2019, en application la résolution précitée, approuvé les conditions d'attribution gratuite d'actions de performance au profit des salariés et a fixé les conditions et critères d'attribution gratuite d'actions dans le cadre d'un second plan portant sur 75 000 actions de performance et dont les caractéristiques principales sont les suivantes (LTI Comex 2019) :

- une attribution gratuite d'un nombre total de 75 000 droits à actions de performance au profit des salariés de la Société au sens de l'article L. 225-197-1-II du Code de commerce sous réserve de la réalisation des différentes conditions suspensives détaillées ci-après, étant précisé qu'à la date du 16 janvier 2019, date d'attribution effective des droits à attribution gratuite d'actions de performance, la valeur des actions de la Société était de 11,50 € par action. Cette attribution ne sera définitive que sous réserve du respect de l'ensemble de ces conditions à l'issue de la période d'acquisition, de telle sorte qu'à la date de tenue du Conseil, chaque attributaire ne bénéficie que d'un droit à action de performance :
  - ce plan LTI Comex est mis en œuvre sur une durée de trois (3) ans pour les salariés. Chaque attributaire salarié, sous réserve de la réalisation des conditions cumulatives détaillées ci-après, se verra livrer des actions à l'issue de cette durée de trois (3) ans :
  - condition de présence :
    - chaque bénéficiaire devra, pendant toute la période d'acquisition de ces droits à attribution gratuite d'actions de performance, être salarié au sens de l'article L. 225-197-1-II du Code de commerce ou retraité de la Société ou des sociétés ou groupement d'intérêt économique qui lui sont liés au sens de l'article L. 225-197-2 du Code de commerce,
    - les actions livrées seront des actions existantes détenues par la Société à l'expiration de la période d'acquisition et/ou des actions nouvellement créées au plus tard à l'expiration de la période d'acquisition.

### b. Plan d'attribution gratuite d'actions aux salariés « World Wide »

Le Conseil d'administration du 20 février 2019, en application de la résolution susmentionnée, a approuvé les conditions d'attribution d'actions gratuites de performance aux collaborateurs, et a fixé les conditions et critères d'attribution d'actions gratuites dans le cadre d'un second plan portant sur 363 800 actions de performance (LTI Worldwide 2019). Les principales caractéristiques de ce plan sont les suivantes :

- une attribution gratuite d'un nombre total de 363 800 droits à actions de performance au profit des salariés et du Directeur Général de la Société au sens de l'article L. 225-197-1-II du

Code de commerce sous réserve de la réalisation des différentes conditions suspensives détaillées ci-dessous, étant précisé qu'à la date du 20 février 2019, date de prise d'effet de l'attribution gratuite d'actions de performance, la valeur de l'action de la Société était de 12,67 € par action. Cette attribution ne sera finalisée que si toutes les conditions ont été remplies à la fin de la période d'acquisition, de sorte qu'à la date de la réunion du Conseil d'administration, chaque bénéficiaire ne recevra qu'un seul droit à une action de performance :

- ce plan LTI Worldwide a été mis en place sur trois (3) ans pour les collaborateurs et pour le Directeur Général. Chaque attributaire, sous réserve de la réalisation des conditions cumulatives détaillées ci-après, se verra livrer des actions à l'issue de cette durée de trois (3) ans :
  - condition de présence :
    - chaque bénéficiaire doit, pendant toute la période d'acquisition de ces droits à l'attribution gratuite d'actions de performance et au 31 décembre 2021, être salarié ou mandataire social au sens de l'article L. 225-197-1-II du Code de commerce ou retraité de la Société ou des sociétés ou groupements d'intérêt économique qui lui sont liés au sens de l'article L. 225-197-2 du Code de commerce,
    - les actions livrées seront des actions existantes détenues par la Société à la fin de la période d'acquisition des droits et/ou des actions nouvellement créées au plus tard à la fin de la période d'acquisition des droits,
    - cette attribution gratuite d'actions de performance est ouverte à tous les collaborateurs, y compris le Directeur Général. En conséquence, une prime d'intéressement a été versée aux salariés afin de se conformer aux lois et règlements en vigueur et notamment à l'article L. 225-197-6 du Code de commerce.

### c. Plan d'attribution gratuite d'actions LTI AOA

Le Conseil d'administration du 5 juin 2019, en application de la résolution précitée, a approuvé les conditions d'attribution d'actions gratuites de performance aux salariés, et a fixé les conditions et critères d'attribution d'actions gratuites dans le cadre d'un troisième plan portant sur 325 000 actions de performance dont les principales caractéristiques sont les suivantes (LTI AOA 2019) :

- une attribution gratuite d'un nombre total de 325 000 droits à actions de performance au profit des salariés et du Directeur Général de la Société au sens de l'article L. 225-197-1-II du Code de commerce sous réserve de la réalisation des différentes conditions suspensives détaillées ci-dessous, étant précisé qu'à la date du 24 juillet 2019, date d'effet de l'attribution gratuite d'actions de performance, la valeur de l'action de la Société était de 13,10 € par action. Cette attribution ne sera finalisée que si toutes les conditions ont été remplies à la fin de la période d'acquisition, de sorte qu'à la date de la réunion du Conseil d'administration, chaque bénéficiaire ne reçoit qu'un seul droit à une action de performance :
  - ce plan d'actions gratuites de LTI AOA a été mis en place sur trois (3) ans pour les collaborateurs et pour le

Directeur Général. Chaque attributaire, sous réserve de la réalisation des conditions cumulatives détaillées ci-après, se verra livrer des actions à l'issue de cette durée de trois (3) ans :

- condition de présence :
  - chaque bénéficiaire doit, pendant toute la période d'acquisition de ces droits à l'attribution gratuite d'actions de performance, être salarié ou mandataire social au sens de l'article L. 225-197-1-II du Code de commerce ou retraité de la Société ou des sociétés ou groupements d'intérêt économique qui lui sont liés au sens de l'article L. 225-197-2 du Code de commerce,
- condition de performance :
  - la condition de performance telle que définie dans le plan déterminera le nombre d'actions de performance délivrées au bénéficiaire sur la base des critères de performance évalués sur trois exercices consécutifs,
  - pour le Plan AOA, il est basé sur la croissance organique du montant des signatures de la Société et le bénéfice des activités d'exploitation ;
- garantie minimale :
  - chaque Bénéficiaire du plan obtiendra annuellement et quels que soient les résultats finaux des Conditions de Performance pour l'année considérée, un minimum de Droits à Actions de Performance de 50 %. Si l'atteinte des Conditions de Performance, dépasse, à la fin de l'année concernée, les 50 %, alors le Bénéficiaire se verra attribuer le nombre de Droits à Actions de Performance le plus élevé. Nonobstant, les Droits à Actions de Performance ne sont réputés acquis qu'à la double condition (i) que la Période d'Acquisition soit arrivée à son terme et (ii) que la Condition de présence énoncée à l'article 5.3 du plan AOA soit remplie ;
- les actions livrées seront des actions existantes détenues par la Société à la fin de la période d'acquisition des droits et/ou des actions nouvellement créées au plus tard à la fin de la période d'acquisition des droits,
- cette attribution gratuite d'actions de performance est ouverte à tous les collaborateurs, y compris le Directeur Général. En conséquence, une prime d'intéressement a été versée aux salariés afin de se conformer aux lois et règlements en vigueur et notamment à l'article L. 225-197-6 du Code de commerce.

### III. Attribution d'actions gratuites au cours de l'exercice clos au 31 décembre 2020

#### a. Plan d'attribution gratuite d'actions LTI Beyond

Le Conseil d'administration du 27 juillet 2020, en application de la résolution précitée, a approuvé les conditions d'attribution d'actions gratuites de performance aux salariés, et a fixé les conditions et critères d'attribution d'actions gratuites dans le cadre d'un plan portant sur 325 000 actions de performance dont les principales caractéristiques sont les suivantes (LTI Beyond 2020) :

- une attribution gratuite d'un nombre total de 325 000 droits à actions de performance au profit des salariés et du Directeur Général de la Société au sens de l'article L. 225-197-1-II du Code de commerce sous réserve de la réalisation des différentes conditions suspensives détaillées ci-dessous, étant précisé qu'à la date du 27 juillet 2020, date d'effet de l'attribution gratuite d'actions de performance, la valeur de l'action de la Société était de 19,50 € par action. Cette attribution ne sera finalisée que si toutes les conditions ont été remplies à la fin de la période d'acquisition, de sorte qu'à la date de la réunion du Conseil d'administration, chaque bénéficiaire ne reçoit qu'un seul droit à une action de performance :
  - ce plan d'actions gratuites de LTI Beyond a été mis en place sur trois (3) ans pour les collaborateurs et pour le Directeur Général. Chaque attributaire, sous réserve de la réalisation des conditions cumulatives détaillées ci-après, se verra livrer des actions à l'issue de cette durée de trois (3) ans :
    - condition de présence :
      - chaque bénéficiaire doit, pendant toute la période d'acquisition de ces droits à l'attribution gratuite d'actions de performance, être salarié ou mandataire social au sens de l'article L. 225-197-1-II du Code de commerce ou retraité de la Société ou des sociétés ou groupements d'intérêt économique qui lui sont liés au sens de l'article L. 225-197-2 du Code de commerce ;
    - condition de performance :
      - la condition de performance telle que définie dans le plan déterminera le nombre d'actions de performance délivrées au bénéficiaire sur la base des critères de performance évalués sur trois exercices consécutifs,
      - pour le Plan Beyond, il est basé sur la croissance organique du montant des signatures de la Société et le bénéfice des activités d'exploitation ;
    - garantie minimale :
      - chaque Bénéficiaire du plan obtiendra annuellement et quels que soient les résultats finaux des Conditions de Performance pour l'année considérée, un minimum de Droits à Actions de Performance de 50 %. Si l'atteinte des Conditions de Performance, dépasse, à la fin de l'année concernée, les 50 %, alors le Bénéficiaire se verra attribuer le nombre de Droits à Actions de Performance le plus élevé. Nonobstant, les Droits à Actions de Performance ne sont réputés acquis qu'à la double condition (i) que la Période d'Acquisition soit arrivée à son terme et (ii) que la Condition de présence énoncée à l'article 5.3 du plan BEYOND soit remplie ;
    - les actions livrées seront des actions existantes détenues par la Société à la fin de la période d'acquisition des droits et/ou des actions nouvellement créées au plus tard à la fin de la période d'acquisition des droits,
    - cette attribution gratuite d'actions de performance est ouverte à tous les collaborateurs, y compris le Directeur Général. En conséquence, une prime d'intéressement a été versée aux salariés afin de se conformer aux lois et règlements en vigueur et notamment à l'article L. 225-197-6 du Code de commerce.

## 4.5 Comptes sociaux, comptes consolidés et affectation du résultat

Il sera demandé aux actionnaires, lors de la prochaine Assemblée Générale appelée à statuer sur les comptes annuels et consolidés au titre de l'exercice clos le 31 décembre 2020 :

- d'approuver les comptes annuels de l'exercice clos au 31 décembre 2020 faisant ressortir une perte de 18 162 775 € ;
- d'approuver les dépenses non déductibles de l'impôt sur les sociétés, visées par l'article 39-4 du Code général des

impôts d'un montant de 44 417 €, étant précisé qu'aucun impôt n'a été supporté à raison de ces dépenses ;

- d'approuver les comptes consolidés clos au 31 décembre 2020 faisant apparaître un bénéfice net consolidé – part du Groupe d'un montant de 8 477 560 €.

Il sera en outre demandé aux actionnaires d'approuver l'affectation de l'intégralité du résultat de l'exercice clos le 31 décembre 2020, soit une perte de 18 162 775 € au compte « Report à nouveau ».

## 4.6 Autres rapports

### 4.6.1. Rapport du Conseil d'administration sur l'utilisation des délégations consenties et des autres délégations arrivées à échéance au cours de l'exercice

Chers Actionnaires,

Le présent rapport, établi en application des articles L. 225-129-5 et R. 225-116 du Code de commerce, a pour objet de rendre compte à votre Assemblée de l'utilisation des délégations en cours accordées au Conseil par l'Assemblée Générale dans les conditions prévues aux articles L. 225-129-1 et L. 225-129-2 du Code de commerce.

#### I. Utilisation des délégations de compétence consenties au titre de l'Assemblée Générale Mixte du 6 juin 2018

Il est précisé que la délégation de pouvoir consentie par la dix-septième résolution lors de l'Assemblée Générale du 6 juin 2018, à l'effet de procéder à une attribution gratuite d'actions de performance au profit des membres du personnel salarié ou des mandataires sociaux éligibles du groupe Axway, a été utilisée à hauteur de 2,03 %.

Il est par ailleurs précisé que la délégation de pouvoir consentie par la quinzième résolution de l'Assemblée Générale du 6 juin 2018 a été utilisée à hauteur de 0,39 %.

Le tableau récapitulatif des délégations de pouvoir en cours de validité et de leurs utilisations est disponible au chapitre 7, section 7.5 du présent Document d'enregistrement universel.

### 4.6.2 Rapport du Conseil d'administration relatif aux options de souscription ou d'achat d'actions (établi conformément aux dispositions de l'article L. 225-184 du Code de commerce)

Chers Actionnaires,

Le présent rapport, établi en application de l'article L. 225-184 du Code de commerce, a pour objet de rendre compte à votre Assemblée des opérations réalisées, au titre des dispositions des articles L. 22-10-56 à L. 22-10-58 du Code de commerce, concernant les attributions et exercices, durant l'exercice écoulé, d'options d'achat ou de souscription d'actions de la Société.



## I. Options de souscription ou d'achat d'actions consenties au cours de l'exercice clos le 31 décembre 2020

Il est fait état des différentes opérations réalisées au cours de l'exercice 2020 dans le cadre des différents plans de souscription ou d'achat d'actions mis en place par la Société.

### a. Options de souscription ou d'achat d'actions consenties au profit des mandataires sociaux dirigeants au cours de l'exercice clos le 31 décembre 2020

**Options de souscription ou d'achat d'actions attribuées au cours de l'exercice écoulé à chaque dirigeant mandataire social par la Société et toute société du Groupe**

Nom du dirigeant mandataire social	N° et date du plan	Nature des options (achat ou souscription)	Valorisation des options selon la méthode retenue pour les comptes consolidés		Nombre d'options attribuées durant l'exercice	Prix d'exercice	Période d'exercice
-	-	-	-	-	-	-	-

### b. Options consenties au cours de l'exercice clos le 31 décembre 2020 par la Société ou les sociétés qui lui sont liées

Au cours de l'exercice clos le 31 décembre 2020, la Société et les sociétés qui lui sont liées n'ont pas mis en place de plan d'options de souscription d'actions au profit de ces mandataires sociaux et/ou des salariés.

### c. Options de souscription ou d'achat d'actions consenties au profit des 10 premiers salariés non-mandataires sociaux au cours de l'exercice clos le 31 décembre 2020

Options de souscription d'actions consenties aux dix premiers salariés non-mandataires sociaux attributaires et options levées par ces derniers	Nombre total d'options attribuées	Prix moyen pondéré	Date
Options consenties, durant l'exercice, par la Société et toute société comprise dans le périmètre d'attribution des options, aux dix salariés de la Société et de toute société comprise dans ce périmètre, dont le nombre d'options ainsi consenties est le plus élevé (information globale)	-	- €	-

### d. Options de souscription ou d'achat d'actions consenties à l'ensemble des salariés bénéficiaires au cours de l'exercice clos le 31 décembre 2020 et répartition de ces options entre les catégories de ces bénéficiaires

**Options de souscription ou d'achat d'actions consenties aux salariés bénéficiaires au cours de l'exercice écoulé**

Nombre total d'options de souscription ou d'achat d'actions consenties par la Société et toute société comprise dans le périmètre d'attribution des options au cours de l'exercice écoulé	Date du plan	Prix d'exercice	Date d'échéance
-	-	- €	-
<b>Répartition des options de souscription ou d'achat d'actions consenties au cours de l'exercice écoulé</b>			
Catégorie du Top management			-
Catégorie des niveaux 4, 5 et 6 des salariés et/ou profils piliers			-

Autres rapports

## II. Options de souscription ou d'achat d'actions levées au cours de l'exercice clos le 31 décembre 2020

### a. Options de souscription ou d'achat d'actions levées par les dirigeants mandataires sociaux au cours de l'exercice clos le 31 décembre 2020

Options de souscriptions ou d'achat d'actions levées durant l'exercice écoulé par chaque dirigeant mandataire social.

Nom du dirigeant mandataire social	N° et date du plan	Nombre d'options levées durant l'exercice	Prix d'exercice
Patrick Donovan	Avenant 1 au Plan n° 3 (2013)	4 000	15,90 €
<b>Total</b>	-	<b>4 000</b>	<b>15,90 €</b>

### b. Options de souscription ou d'achat d'actions levées par les dix premiers salariés non-mandataires sociaux au cours de l'exercice clos le 31 décembre 2020

Options de souscription d'actions levées par ces derniers dix premiers salariés non-mandataires sociaux attributaires	Nombre total d'options exercées/d'actions achetées	Prix moyen pondéré	Plan n° 3	Avenant n° 1 au Plan n° 3	Avenant n° 2 au Plan n° 3
Options détenues sur la Société et, levées durant l'exercice, par les dix salariés de la Société et des sociétés comprises dans le périmètre d'attribution des options, dont le nombre d'options ainsi souscrites est le plus élevé (information globale)					-
Levée n° 1	1 000	14,90 €	X		
Levée n° 2	300	14,90 €	X		
Levée n° 3	11 500	14,90 €	X		

## III. Options annulées au cours de l'exercice clos le 31 décembre 2020

À titre purement informatif, il est précisé que 18 500 options de souscription d'actions ont été annulées au titre du Plan 2011.

### 4.6.3 Rapport spécial du Conseil d'administration relatif à l'autorisation donnée par l'Assemblée Générale pour procéder, au profit des salariés et des mandataires sociaux de la Société ou de son Groupe, à des émissions de bons de souscription et/ou d'acquisition d'actions remboursables (BSAAR)

Le Conseil d'administration n'a pas utilisé l'autorisation donnée par l'Assemblée Générale Mixte du 3 juin 2020 en sa quinzième résolution d'attribuer des BSAAR au profit des salariés et des mandataires sociaux de la Société ou de son Groupe.





# If you love your data, set it free.

Think of your data as the seeds of business growth. With Amplify API Management you can unleash it to your ecosystem of employees, partners, and customers to improve digital experiences and help innovation take root. Data freedom doesn't mean you're vulnerable. It means full-blown opportunity.

## Open your APIs

# Comptes consolidés

# 5

RFA

---

<b>5.1</b>	État du résultat net consolidé	140
<b>5.2</b>	État du résultat global consolidé	141
<b>5.3</b>	État de la situation financière consolidée	142
<b>5.4</b>	État des variations des capitaux propres consolidés	143
<b>5.5</b>	Tableau des flux de trésorerie consolidés	144
<b>5.6</b>	Notes aux états financiers consolidés	145
<b>5.7</b>	Rapport des Commissaires aux comptes sur les comptes consolidés	198

---

État du résultat net consolidé

## 5.1 État du résultat net consolidé

(en milliers d'euros)	Notes	Exercice 2020	Exercice 2019	Exercice 2018
<b>Chiffre d'affaires</b>	<b>4.1</b>	<b>297 234</b>	<b>299 962</b>	<b>283 832</b>
Charges de personnel	5.1	- 189 891	- 187 934	- 169 579
Achats et charges externes	4.2	- 63 260	- 74 409	- 78 035
Impôts et taxes		- 2 626	- 1 645	- 2 696
Dotations aux amortissements, provisions et dépréciations	4.3	- 12 660	- 12 997	- 5 341
Autres produits et charges opérationnels courants		2 051	2 947	3 729
<b>Résultat opérationnel d'activité</b>		<b>30 847</b>	<b>25 924</b>	<b>31 909</b>
<b>en % du CA</b>		<b>10,4 %</b>	<b>8,6 %</b>	<b>11,2 %</b>
Charges liées aux stock-options et assimilés	5.4	- 5 067	- 2 740	- 1 131
Dotations aux amortissements des actifs incorporels affectés	4.4	- 8 162	- 8 605	- 8 315
<b>Résultat opérationnel courant</b>		<b>17 618</b>	<b>14 579</b>	<b>22 463</b>
<b>en % du CA</b>		<b>5,9 %</b>	<b>4,9 %</b>	<b>7,9 %</b>
Autres produits et charges opérationnels	4.5	24	- 288	- 4 209
<b>Résultat opérationnel</b>		<b>17 642</b>	<b>14 291</b>	<b>18 254</b>
<b>en % du CA</b>		<b>5,9 %</b>	<b>4,8 %</b>	<b>6,4 %</b>
Coût de l'endettement financier net	11.1	- 1 413	- 1 551	- 734
Autres produits et charges financiers	11.2	- 2 657	- 564	- 893
Impôt sur le résultat	6.1	- 5 095	- 6 770	- 5 633
<b>Résultat net des activités poursuivies</b>		<b>8 478</b>	<b>5 406</b>	<b>10 994</b>
<b>Résultat net de l'exercice</b>		<b>8 478</b>	<b>5 406</b>	<b>10 994</b>
<b>en % du CA</b>		<b>2,9 %</b>	<b>1,8 %</b>	<b>3,9 %</b>
dont part attribuable aux participations ne donnant pas le contrôle		- 2	1	0
<b>dont part attribuable aux propriétaires de la société mère</b>		<b>8 476</b>	<b>5 405</b>	<b>10 993</b>

### Résultat net par action – part attribuable aux propriétaires de la société mère

(en euros)	Notes	Exercice 2020	Exercice 2019	Exercice 2018
<b>Résultat de base par action</b>	<b>13.9</b>	<b>0,40</b>	0,25	0,52
<b>Résultat dilué par action</b>	<b>13.9</b>	<b>0,38</b>	0,24	0,51

## 5.2 État du résultat global consolidé

(en milliers d'euros)

	Notes	Exercice 2020	Exercice 2019	Exercice 2018
<b>Résultat net de l'ensemble consolidé</b>		<b>8 478</b>	<b>5 405</b>	<b>10 994</b>
<b>Autres éléments du résultat global :</b>				
Écarts actuariels liés aux engagements de retraite	5.3	- 600	- 899	164
Effets d'impôts		170	285	- 59
<b>Sous-total des éléments non recyclables en résultat</b>		<b>- 430</b>	<b>- 614</b>	<b>105</b>
Part attribuable aux participations ne donnant pas le contrôle		0	1	- 0
Écarts de conversion	13.7	- 20 471	2 792	10 662
<b>Sous-total des éléments recyclables en résultat</b>		<b>- 20 471</b>	<b>2 793</b>	<b>10 662</b>
<b>Total des autres éléments du résultat global nets d'impôts</b>		<b>- 20 901</b>	<b>2 179</b>	<b>10 767</b>
<b>Résultat global</b>		<b>- 12 423</b>	<b>7 584</b>	<b>21 760</b>
dont part attribuable aux participations ne donnant pas le contrôle		2	1	- 0
<b>dont part attribuable aux propriétaires de la société mère</b>		<b>- 12 425</b>	<b>7 583</b>	<b>21 760</b>

État de la situation financière consolidée

## 5.3 État de la situation financière consolidée

### Actif

(en milliers d'euros)	Notes	31/12/2020	31/12/2019	31/12/2018
Écarts d'acquisition	8.1	330 306	349 976	344 090
Immobilisations incorporelles	8.3	23 356	33 912	42 322
Immobilisations corporelles	8.4	15 421	12 505	13 402
Droits d'utilisation des biens pris en location	9.1	28 935	23 474	-
Actifs financiers et autres actifs non courants	7.1	8 622	5 089	3 526
Impôts différés actifs	6.4	16 289	17 724	19 394
<b>Actifs non courants</b>		<b>422 929</b>	<b>442 679</b>	<b>422 734</b>
Stocks et en-cours		-	0	91
Clients et comptes rattachés	7.2	88 085	71 893	65 565
Autres créances courantes	7.3	32 167	33 179	29 634
Trésorerie et équivalents de trésorerie	11.3	16 165	21 087	35 785
<b>Actifs courants</b>		<b>136 417</b>	<b>126 158</b>	<b>131 074</b>
<b>Total de l'actif</b>		<b>559 346</b>	<b>568 838</b>	<b>553 808</b>

### Capitaux propres et passif

(en milliers d'euros)	Notes	31/12/2020	31/12/2019	31/12/2018
Capital		42 702	42 451	42 451
Réserves liées au capital		111 541	110 976	110 976
Réserves consolidées et autres réserves		192 744	203 764	198 329
Résultat de l'exercice		8 476	5 405	10 993
<b>Capitaux propres – part attribuable aux propriétaires de la société mère</b>		<b>355 463</b>	<b>362 596</b>	<b>362 749</b>
<b>Participations ne donnant pas le contrôle</b>		<b>4</b>	<b>2</b>	<b>1</b>
<b>Total des capitaux propres</b>	<b>13</b>	<b>355 466</b>	<b>362 598</b>	<b>362 751</b>
Emprunts et dettes financières – part à long terme	11.4	37 270	39 201	41 774
Dettes financières de location – part à long terme	9.2	32 162	22 903	-
Impôts différés passifs	6.4	2 298	488	582
Autres dettes non courantes y compris les provisions à long terme	7.4	10 761	13 090	10 827
<b>Passifs non courants</b>		<b>82 490</b>	<b>75 683</b>	<b>53 184</b>
Emprunts et dettes financières – part à court terme	11.4	2 942	3 452	4 238
Dettes financières de location – part à court terme	9.2	5 625	6 809	-
Fournisseurs et comptes rattachés	7.5	13 778	16 617	15 441
Produits constatés d'avance	7.6	54 692	60 567	75 232
Autres dettes courantes	7.7	44 353	43 112	42 963
<b>Passifs courants</b>		<b>121 390</b>	<b>130 557</b>	<b>137 874</b>
<b>Total du passif</b>		<b>203 880</b>	<b>206 240</b>	<b>191 057</b>
<b>Total des capitaux propres et du passif</b>		<b>559 346</b>	<b>568 838</b>	<b>553 808</b>



## 5.4 État des variations des capitaux propres consolidés

(en milliers d'euros)	Capital	Réserves liées au capital	Actions auto- détenues	Réserves et résultat consolidés	Autres éléments du résultat global	Part attribuable aux :		Total
						propriétaires de la société mère	participations ne donnant pas le contrôle	
<b>Au 31/12/2018</b>	<b>42 451</b>	<b>110 976</b>	<b>- 876</b>	<b>186 437</b>	<b>23 760</b>	<b>362 749</b>	<b>1</b>	<b>362 751</b>
Opérations sur capital	-	-	-	-	-	-	-	-
Paiements fondés sur des actions	-	-	-	2 689	-	2 689	-	2 689
Opérations sur titres auto-détenus	-	-	49	- 1 202	-	- 1 153	-	- 1 153
Dividendes ordinaires	-	-	-	- 8 472	-	- 8 472	-	- 8 472
Variations de périmètre	-	-	-	-	-	-	-	-
Première application d'IFRS 16	-	-	-	- 695	-	- 695	-	- 695
Autres mouvements	-	-	-	- 115	10	- 105	-	- 105
<b>Transactions avec les actionnaires</b>	<b>-</b>	<b>-</b>	<b>49</b>	<b>- 7 796</b>	<b>10</b>	<b>- 7 736</b>	<b>-</b>	<b>- 7 736</b>
Résultat net de l'exercice	-	-	-	5 405	-	5 405	-	5 405
Autres éléments du résultat global	-	-	-	-	2 179	2 179	1	2 180
<b>Résultat global total de la période</b>	<b>-</b>	<b>-</b>	<b>-</b>	<b>5 405</b>	<b>2 179</b>	<b>7 584</b>	<b>1</b>	<b>7 585</b>
<b>Au 31/12/2019</b>	<b>42 451</b>	<b>110 976</b>	<b>- 827</b>	<b>184 046</b>	<b>25 950</b>	<b>362 597</b>	<b>2</b>	<b>362 598</b>
Opérations sur capital	251	564	-	- 167	-	649	-	649
Paiements fondés sur des actions	-	-	-	4 405	-	4 405	-	4 405
Opérations sur titres auto-détenus	-	-	113	125	-	238	-	238
Dividendes ordinaires	-	-	-	-	-	-	-	-
Variations de périmètre	-	-	-	-	-	-	-	-
Autres mouvements	-	-	-	- 16	16	- 0	- 0	- 0
<b>Transactions avec les actionnaires</b>	<b>251</b>	<b>564</b>	<b>113</b>	<b>4 347</b>	<b>16</b>	<b>5 292</b>	<b>- 0</b>	<b>5 292</b>
Résultat net de l'exercice	-	-	-	8 476	-	8 476	2	8 478
Autres éléments du résultat global	-	-	-	-	- 20 901	- 20 901	0	- 20 901
<b>Résultat global total de la période</b>	<b>-</b>	<b>-</b>	<b>-</b>	<b>8 476</b>	<b>- 20 901</b>	<b>- 12 425</b>	<b>2</b>	<b>- 12 423</b>
<b>Au 31/12/2020</b>	<b>42 702</b>	<b>111 540</b>	<b>- 714</b>	<b>196 869</b>	<b>5 065</b>	<b>355 463</b>	<b>4</b>	<b>355 466</b>

## Tableau des flux de trésorerie consolidés

## 5.5 Tableau des flux de trésorerie consolidés

(en milliers d'euros)

	Notes	Exercice 2020	Exercice 2019	Exercice 2018
<b>Résultat net consolidé (y compris part attribuable aux participations ne donnant pas le contrôle)</b>		<b>8 478</b>	<b>5 406</b>	<b>10 994</b>
Dotations nettes aux amortissements et provisions		19 940	20 484	12 896
Gains et pertes latents liés aux variations de juste valeur		-	-	-
Charges et produits calculés liés aux stock-options et assimilés	5.4	4 405	2 689	1 190
Autres produits et charges calculés		-	-	- 894
Plus et moins-values de cession		15	82	24
Dividendes (titres non consolidés)		- 0	- 0	0
<b>Capacité d'autofinancement après coût de l'endettement financier net et impôt</b>		<b>32 838</b>	<b>28 661</b>	<b>24 209</b>
Coût de l'endettement financier net	11.1	1 413	1 551	734
Charge d'impôt (y compris impôts différés)	6.1	5 095	6 770	5 633
<b>Capacité d'autofinancement avant coût de l'endettement financier net et impôt (A)</b>		<b>39 346</b>	<b>36 982</b>	<b>30 576</b>
Impôt versé (B)		- 3 516	- 4 127	- 4 408
Variation du BFR lié à l'activité (y compris dette liée aux avantages au personnel) (C)	12.2	- 23 706	- 19 250	- 3 558
<b>Flux net de trésorerie généré par l'activité (D) = (A+B+C)</b>		<b>12 124</b>	<b>13 605</b>	<b>22 610</b>
Décaissements liés aux acquisitions d'immobilisations corporelles et incorporelles	12.1	- 7 746	- 4 550	- 4 374
Encaissements liés aux cessions d'immobilisations corporelles et incorporelles		-	- 2	-
Incidence des variations de périmètre	8.1	- 400	- 723	0
Dividendes reçus (sociétés mises en équivalence, titres non consolidés)		0	0	- 0
Variations des prêts et avances consentis		- 26	- 130	196
Autres flux liés aux opérations d'investissement		61	246	203
<b>Flux net de trésorerie lié aux opérations d'investissement (E)</b>		<b>- 8 111</b>	<b>- 5 159</b>	<b>- 3 974</b>
Sommes reçues lors de l'exercice des stock-options	13.3	649	-	232
Achats et reventes d'actions propres	13.2	- 201	- 1 164	-
Dividendes versés aux actionnaires de la société mère	13.6	-	- 8 472	- 4 237
Dividendes versés aux minoritaires des sociétés intégrées		-	- 0	- 1
Émissions d'emprunts	11.4	-	15 000	-
Remboursements d'emprunts	11.4	- 2 360	- 18 639	- 2 853
Variation des dettes financières de location	4.2	- 4 444	- 7 652	-
Intérêts financiers nets versés (y compris contrats de location-financement)		- 657	- 766	- 861
Autres flux liés aux opérations de financement		- 851	- 1 550	- 2 960
<b>Flux net de trésorerie lié aux opérations de financement (F)</b>		<b>- 7 864</b>	<b>- 23 243</b>	<b>- 10 679</b>
Incidence des variations des cours des devises (G)		- 1 059	87	- 323
<b>Variation de trésorerie nette (D+E+F+G)</b>		<b>- 4 911</b>	<b>- 14 710</b>	<b>7 634</b>
Trésorerie d'ouverture		21 062	35 772	28 137
Trésorerie de clôture	11.3	16 151	21 062	35 772

## 5.6 Notes aux états financiers consolidés

### Sommaire des notes aux états financiers

<b>Note 1</b>	<b>Principes comptables</b>	<b>146</b>	<b>Note 8</b>	<b>Immobilisations incorporelles et corporelles</b>	<b>172</b>
1.1	Base de préparation	146	8.1	Écarts d'acquisition	172
1.2	Application de nouvelles normes et interprétations	146	8.2	Tests de dépréciation	174
1.3	Impact de la crise liée à la COVID-19 sur les états financiers consolidés de la période	147	8.3	Autres immobilisations incorporelles	176
1.4	Estimations et jugements comptables déterminants	148	8.4	Immobilisations corporelles	178
1.5	Format et conversion des états financiers	149	<b>Note 9</b>	<b>Contrats de location</b>	<b>180</b>
<b>Note 2</b>	<b>Méthodes et périmètre de consolidation</b>	<b>150</b>	9.1	Droits d'utilisation par catégorie de biens pris en location	181
2.1	Méthodes de consolidation	150	9.2	Analyse de maturité des dettes sur biens pris en location	181
2.2	Principales acquisitions	151	<b>Note 10</b>	<b>Provisions</b>	<b>181</b>
2.3	Autres mouvements de périmètre	151	10.1	Provisions courantes et non courantes	182
2.4	Comparabilité des comptes	151	10.2	Passifs éventuels	182
<b>Note 3</b>	<b>Information sectorielle</b>	<b>151</b>	<b>Note 11</b>	<b>Financement et gestion des risques financiers</b>	<b>183</b>
3.1	Ventilation par métiers du chiffre d'affaires	151	11.1	Coût de l'endettement financier net	183
3.2	Ventilation géographique du chiffre d'affaires	151	11.2	Autres charges et produits financiers	183
3.3	Ventilation géographique des actifs non courants	151	11.3	Trésorerie et équivalents de trésorerie	183
<b>Note 4</b>	<b>Résultat opérationnel</b>	<b>152</b>	11.4	Emprunts et dettes financières – Endettement net	184
4.1	Chiffre d'affaires	152	11.5	Covenants bancaires	185
4.2	Achats et charges externes	155	11.6	Instruments financiers inscrits au bilan	186
4.3	Dotations aux amortissements, provisions et dépréciations	156	11.7	Gestion des risques financiers	187
4.4	Dotations aux amortissements des actifs incorporels affectés	156	<b>Note 12</b>	<b>Flux de trésorerie</b>	<b>190</b>
4.5	Autres produits et charges opérationnels	156	12.1	Variation de l'endettement net	190
<b>Note 5</b>	<b>Personnel et engagements envers le personnel</b>	<b>156</b>	12.2	Rapprochement du BFR avec le tableau de flux de trésorerie	190
5.1	Charges de personnel	156	12.3	Autres flux de trésorerie	191
5.2	Effectif	157	<b>Note 13</b>	<b>Capitaux propres et résultat par action</b>	<b>191</b>
5.3	Engagements retraites et assimilés	157	13.1	Évolution du capital social	191
5.4	Charges liées aux stock-options et assimilés	160	13.2	Opérations sur titres auto-détenues	191
5.5	Rémunération des principaux dirigeants (parties liées)	161	13.3	Plans d'options de souscription d'actions	192
<b>Note 6</b>	<b>Impôt sur les résultats</b>	<b>162</b>	13.4	Plans d'attribution d'actions gratuites	192
6.1	Tableau d'analyse de la charge d'impôt sur le résultat	163	13.5	Réserves liées au capital	192
6.2	Rapprochement entre l'impôt théorique et l'impôt effectif	163	13.6	Dividendes	193
6.3	Effets fiscaux des gains et pertes comptabilisés directement en autres éléments du résultat global	164	13.7	Réserves de conversion	193
6.4	Impôts différés actifs et passifs	164	13.8	Objectifs, politique et procédures de gestion du capital	193
6.5	Échéancier des déficits fiscaux reportables	166	13.9	Résultats par action	193
<b>Note 7</b>	<b>Éléments du besoin en fonds de roulement et autres actifs et passifs financiers</b>	<b>167</b>	<b>Note 14</b>	<b>Transactions avec les parties liées</b>	<b>194</b>
7.1	Actifs financiers et autres actifs non courants	167	14.1	Transactions avec Sopra Steria Group, les sociétés liées à Sopra Steria Group et Sopra GMT	194
7.2	Clients et comptes rattachés	168	14.2	Filiales et participations	194
7.3	Autres créances courantes	169	14.3	Relations avec d'autres parties liées	194
7.4	Autres dettes non courantes	170	<b>Note 15</b>	<b>Engagements hors bilan</b>	<b>195</b>
7.5	Fournisseurs et comptes rattachés	170	15.1	Obligations contractuelles données	195
7.6	Produits constatés d'avance à moins d'un an	171	15.2	Engagements donnés liés à l'activité courante	195
7.7	Autres dettes courantes	171	15.3	Engagements reçus – Covenants et Concours bancaires courants	195
			15.4	Nantissements, garanties et sûretés	196
			<b>Note 16</b>	<b>Événements postérieurs à la clôture</b>	<b>196</b>
			<b>Note 17</b>	<b>Liste des entreprises consolidées au 31 décembre 2020</b>	<b>197</b>
			<b>Note 18</b>	<b>Honoraires des Commissaires aux comptes</b>	<b>197</b>

Il s'agit de la dixième publication du groupe Axway depuis son introduction en Bourse sur Euronext à Paris le 14 juin 2011.

Les états financiers consolidés du Groupe au titre de l'exercice 2020 ont été arrêtés par le Conseil d'administration réuni le 24 février 2021.

Les notes aux états financiers font partie intégrante des états financiers consolidés.

## Note 1 Principes comptables

Les états financiers consolidés ont été préparés suivant les principes et méthodes comptables en vigueur au 31 décembre 2020. Ces principes et méthodes comptables sont exposés ci-après.

Afin d'identifier avec clarté nos principes comptables dans les notes, ces derniers ont été soulignés en bordeaux sur un fond gris comme ceci : « **Principes comptables, jugements et estimations** ».

Les impacts de la crise liée à la COVID-19 sur les états financiers consolidés de la période sont décrits dans la note 1.3 et sont détaillés dans les notes aux comptes avec la mention suivante « **COVID-19** ».

La table suivante est un récapitulatif des principes comptables, jugements et estimations exposés dans les notes aux états financiers consolidés :

Notes	Principes comptables, jugements et estimations	
(1.0)	Principes comptables	(8.1) Écarts d'acquisition
(1.3)	Impact de la crise liée à la COVID-19 sur les états financiers consolidés de la période	(8.1) Regroupements d'entreprises
(1.4)	Estimations et jugements comptables déterminants	(8.2) Tests de dépréciation
(1.5)	Format et conversion des états financiers	(8.3) Autres immobilisations incorporelles
(2.1)	Méthodes de consolidation	(8.4) Immobilisations corporelles
(3.0)	Information sectorielle	(9.0) Contrats de location
(4.1)	Reconnaissance des revenus	(10.0) Provisions
(5.3)	Avantages du personnel	(11.2) Autres charges et produits financiers
(5.4)	Paiement fondé sur des actions	(11.3) Trésorerie et équivalents de trésorerie
(6.0)	Impôts sur le résultat	(11.4) Emprunts et dettes financières
(7.1)	Actifs financiers et autres actifs non courants	(11.6) Instruments financiers inscrits au bilan
(7.2)	Clients et comptes rattachés	(13.2) Titres auto-détenues
(7.6)	Produits constatés d'avance	(13.9) Résultats par action

Les méthodes comptables ont été appliquées de façon permanente à tous les exercices présentés.

### 1.1 Base de préparation

Les états financiers consolidés au 31 décembre 2020 ont été préparés conformément aux normes IFRS telles qu'adoptées par l'Union européenne. Ce référentiel est disponible sur le site internet de la Commission européenne : [https://ec.europa.eu/info/business-economy-euro/company-reporting-and-auditing/company-reporting/financial-reporting\\_en](https://ec.europa.eu/info/business-economy-euro/company-reporting-and-auditing/company-reporting/financial-reporting_en).

Ils ont été établis principalement selon la convention du coût historique, à l'exception des avantages du personnel, des paiements en instruments de capitaux propres, des emprunts et dettes financières, et des instruments financiers dérivés qui sont évalués en juste valeur.

### 1.2 Application de nouvelles normes et interprétations

#### 1.2.1 Nouvelles normes et interprétations d'application obligatoire

Les nouvelles normes, amendements de normes existantes et interprétations adoptés par l'Union Européenne et d'application obligatoire pour les exercices ouverts à compter du 1<sup>er</sup> janvier 2020 sont les suivants :

- amendements aux références au Cadre Conceptuel dans les normes IFRS ;
- amendements à IAS 1 « *Présentation des états financiers* » et à IAS 8 « *Méthodes comptables, changements d'estimations comptables et erreurs* » : modification de la définition du terme « significatif » ;
- amendement à IFRS 16 « *Allègements de loyer liés à la COVID-19* » ;

- amendement à IFRS 3 « Définition d'un business » ;
- amendement à IFRS 9, IAS 39 et IFRS 7 « Réforme IBOR ».

L'amendement à IFRS 16 « Allègements de loyer liés à la COVID-19 » vise à traiter un allègement de loyer obtenu en raison de la COVID-19 comme si ce n'était pas une modification de contrat. Ainsi, il faudrait reconnaître l'impact de cet allègement immédiatement dans le résultat de la période. L'effet de cet amendement n'est pas significatif dans le compte de résultat du Groupe sur la période.

Les autres applications de ces amendements n'ont aucun impact sur les états financiers du Groupe.

### 1.2.2 Normes et interprétations publiées par l'IASB mais non appliquées par anticipation

Il n'y a pas de textes publiés par l'IASB et adoptés par l'Union européenne dont la date d'application est postérieure au 1<sup>er</sup> janvier 2020.

Par ailleurs, il n'y a aucun texte non encore adopté par l'Union européenne au 31 décembre 2020 dont l'application pourrait être anticipée.

## 1.3 Impact de la crise liée à la COVID-19 sur les états financiers consolidés de la période

La pandémie de COVID-19 a eu un impact important sur notre activité et notre organisation et nous a obligés à adapter rapidement nos habitudes de travail pour pouvoir accompagner nos clients dans les meilleures conditions. Elle a des effets tant sur les états financiers consolidés du Groupe que sur les jugements et estimations qu'il utilise pour évaluer certains actifs et passifs ou certains produits ou charges et sur le risque de liquidité.

### Jugements et estimations : sur la base des connaissances existantes et des meilleures informations disponibles

En raison des conséquences mondiales actuellement imprévisibles de la COVID-19, les jugements et estimations de la Direction sont soumis à une incertitude accrue. Les montants réels peuvent différer des jugements et estimations du Groupe. Les changements peuvent avoir un impact plus ou moins significatif sur les états financiers consolidés. Toutes les informations disponibles sur les évolutions économiques attendues et les mesures d'atténuation gouvernementales spécifiques aux pays ont été incluses lors de la mise à jour des jugements et estimations de la Direction. Les états financiers sont arrêtés avec des estimations et hypothèses sur la base des connaissances existantes et des meilleures informations disponibles.

### Présentation des états financiers : des impacts diffus dans le compte de résultat

En termes de présentation des états financiers, la performance du Groupe a été impactée de manière diffuse sur l'ensemble des lignes de son compte de résultat. Ni l'Autorité des

Marchés Financiers (AMF) ni l'Autorité des Normes Comptables en France (ANC) ne recommandent d'utiliser les rubriques du résultat non courant, qualifiées d'inappropriées, pour traduire systématiquement les conséquences de l'évènement COVID-19 ; elles privilégient une explication ciblée poste à poste dans les annexes et ne proposent d'inscrire dans les rubriques du résultat non courant que les produits et les charges qui y sont portés de façon usuelle.

### Principes comptables, jugements et estimations : une politique inchangée de reconnaissance des revenus

En 2020, le Groupe n'a pas changé sa politique de reconnaissance des revenus. La pandémie de COVID-19 n'a pas eu d'impact sur les estimations et les jugements liés à notre méthode de comptabilisation des revenus en 2020. Notre politique de reconnaissance des revenus est consultable dans la note 4.1.1.

### Impact important sur notre niveau d'activité : un recul du chiffre d'affaires limité et des économies réalisées sur les évènements marketing et les frais de déplacement

La performance du Groupe sur l'exercice 2020 a été solide dans un contexte inédit de crise liée à la COVID-19. Le chiffre d'affaires a progressé de 0,5 % organiquement. Le Groupe a enregistré une forte baisse du chiffre d'affaires licences (-) 51,2 % et services (-) 11,9 % compensée par la forte croissance de l'activité Souscription + 63,2 % (cf. notes 3 et 4). La situation sans précédent sur l'exercice 2020 semble avoir joué un rôle accélérateur dans l'évolution des besoins des clients, qui, en environnement incertain, privilégient la flexibilité et donc l'offre de souscription.

Le Groupe fait porter la totalité de la sous-activité induite par la crise dans son *Résultat opérationnel d'activité*. Elle s'est traduite par une forte diminution des charges de marketing et des frais de déplacement sur l'exercice (cf. note 4.2.2.). Pendant les périodes de confinement, Axway n'a eu recours à la mise en œuvre de mesures de chômage partiel que pour un petit nombre de collaborateurs (moins de 10) ayant des problématiques de garde d'enfants (cf. note 5.1).

### Aides d'État et mesures de soutien

Le Groupe a acté l'obtention de 0,6 M€ d'aides d'États, principalement en zone Asie / Pacifique. En complément, des concessions de loyers ont représenté 0,04 M€.

### Surcoûts logistiques et de sécurité : des coûts non significatifs

Le Groupe n'a pas fait face à des surcoûts significatifs pour garantir la sécurité des collaborateurs, pour leur permettre de poursuivre leurs activités professionnelles en télétravail et pour remédier aux problématiques sanitaires, notamment de distanciation sociale, dans l'ensemble de ses bureaux. Ces surcoûts uniques et inhabituels ne sont pas significatifs et sont considérés comme des charges opérationnelles du *Résultat opérationnel d'activité*.

### Impôts différés : des impôts différés actifs sur déficits reportables maintenus

Le Groupe a mené une analyse et la conclusion de celle-ci est que la crise sanitaire liée à la COVID-19 n'a pas eu d'impact sur les impôts différés valorisés au 31 décembre 2020. Les perspectives de bénéfices imposables suffisants pour utiliser les déficits fiscaux activés ont été maintenues dans ce contexte de crise économique (cf. note 6).

### Test de dépréciation des actifs incorporels : un test qui ne conduit pas à comptabiliser une dépréciation

La crise a également des effets sur les estimations que le Groupe utilise pour évaluer certains actifs et passifs ou certains produits ou charges. En particulier, cela est pertinent et structurant pour les hypothèses et estimations servant à l'évaluation de la valeur recouvrable des écarts d'acquisition et des actifs incorporels affectés aux relations clients et aux technologies. Le Groupe a jugé que les conséquences de la crise liée à la COVID-19 constituaient un indice de perte de valeur. Dans le cadre du test de dépréciation annuel réalisé à titre informatif, aucun indice de perte de valeur n'a été identifié. La démarche utilisée et les résultats du test sont décrits en note 8.2. Ce test ne conduit pas à comptabiliser une dépréciation au 31 décembre 2020.

### Recouvrabilité des créances clients : pas de risque spécifique observé au cours de l'exercice 2020

La crise de la COVID-19 n'a pas eu d'impact significatif sur les encaissements clients. Le suivi des contrats clients ne montre pas de demande de suspension, d'interruption de service ou de demande de renégociation des tarifs. Les demandes portent essentiellement sur un allongement des délais de paiement, et restent en nombre limité (cf. note 7.2). À ce stade, le Groupe n'observe pas d'évolution du risque de crédit.

### Mesure de non-distribution de dividendes

L'Assemblée Générale d'Axway Software réunie le 3 juin 2020, statuant sur les comptes 2019, a décidé de ne pas distribuer de dividendes au titre de l'exercice 2019 (cf. note 13.6).

### Endettement net du Groupe et liquidités

Au 31 décembre 2020, la situation financière d'Axway est solide avec une trésorerie de 16,2 M€ et une dette bancaire de 40,2 M€. Les ratios financiers d'endettement financier sont respectés au 31 décembre 2020.

Le Groupe dispose d'une ligne de crédit non utilisée de 89 M€ et de concours bancaires courants non utilisés de 20 M€ (cf. note 11.7).

Le Groupe n'anticipe pas de difficulté particulière de liquidité et de financement à moyen ou à long terme.

À la suite de la crise sanitaire liée à la COVID-19, le Groupe a constaté le report de deux échéances de prêts à l'initiative de la Banque Populaire pour 0,5 M€ (cf. note 11.4).

### Mesures gouvernementales prises pour faciliter la trésorerie

Les mesures gouvernementales prises pour faciliter la trésorerie des sociétés ont permis un report des charges fiscales et sociales aux États-Unis et au Royaume-Uni pour un total de 0,5 M€ (cf. note 11.3).

## 1.4 Estimations et jugements comptables déterminants

#### Principes comptables, jugements et estimations

La préparation des états financiers implique de procéder à des estimations et de retenir des hypothèses concernant l'évaluation de certains actifs et passifs inscrits au bilan consolidé et certains éléments du compte de résultat.

La Direction est également amenée à exercer son jugement lors de l'application des méthodes comptables du Groupe.

Ces estimations et jugements, continuellement mis à jour, sont fondés d'une part sur les informations historiques et d'autre part sur l'anticipation d'événements futurs jugés raisonnables au vu des circonstances. Compte tenu de la part d'incertitude relative à la réalisation des hypothèses concernant le futur, les estimations comptables qui en découlent peuvent différer des résultats effectifs se révélant ultérieurement.

### 1.4.1 Estimations et hypothèses comptables déterminantes

#### Principes comptables, jugements et estimations

Les hypothèses et estimations susceptibles d'entraîner un ajustement significatif de la valeur comptable des actifs et des passifs au cours de la période suivante concernent principalement :

Note	Principes comptables déterminants
(4.1)	Reconnaissance des revenus
(5.3)	Évaluation des engagements de retraite
(6.0)	Évaluation des actifs d'impôt différé
(8.1)	Évaluation des écarts d'acquisition
(10.0)	Évaluation des provisions

## 1.4.2 Jugements déterminants lors de l'application des méthodes comptables

### Principes comptables, jugements et estimations

Aucun jugement réalisé par la Direction lors de l'application des méthodes comptables du Groupe (à l'exclusion de ceux qui impliquent des estimations) n'a pas d'impact significatif sur les montants comptabilisés dans les états financiers.

## 1.5 Format et conversion des états financiers

### 1.5.1 Format des états financiers

#### Principes comptables, jugements et estimations

Concernant la présentation des états financiers consolidés, Axway Software applique la recommandation de l'Autorité des Normes Comptables (ANC) n° 2020-01 du 6 mars 2020 relative au format des comptes consolidés des entreprises établis selon des normes comptables internationales.

Le format du compte de résultat a été adapté pour améliorer la présentation de la performance de l'entreprise : un agrégat intitulé *Résultat opérationnel d'activité* a été introduit avant le *Résultat opérationnel courant*. Il s'agit d'un indicateur utilisé en interne par la Direction pour évaluer la performance de l'entreprise. Cet indicateur correspond au *Résultat opérationnel courant* retraité :

- de la charge relative au coût et aux avantages accordés aux bénéficiaires des plans de stock-options et d'actions gratuites ;
- des dotations aux amortissements des actifs incorporels affectés.

Le *Résultat opérationnel* est ensuite obtenu en additionnant au *Résultat opérationnel courant* les Autres produits et charges opérationnels. Ceux-ci correspondent à des produits et des charges opérationnels inhabituels, anormaux, peu fréquents, non prédictifs, et de montant particulièrement significatif, présentés de manière distincte afin de faciliter la compréhension de la performance liée aux activités courantes.

Enfin, dans l'analyse de la Variation de l'endettement financier net, le Groupe distingue l'EBITDA. Cet agrégat correspond au *Résultat opérationnel d'activité* hors dotations aux amortissements et provisions incluses dans ce dernier indicateur.

## 1.5.2 Conversion des états financiers

### a. Monnaie fonctionnelle et monnaie de présentation des états financiers

#### Principes comptables, jugements et estimations

Les éléments inclus dans les états financiers de chacune des entités du périmètre de consolidation sont évalués en utilisant la monnaie du principal environnement économique dans lequel l'entité exerce ses activités (« monnaie fonctionnelle »).

Les états financiers consolidés sont établis en euro, qui est la monnaie fonctionnelle et la monnaie de présentation de la société mère Axway Software.

### b. Conversion des comptes des filiales étrangères

#### Principes comptables, jugements et estimations

Les filiales ont pour monnaie fonctionnelle leur monnaie locale, dans laquelle est libellé l'essentiel de leurs transactions. Les comptes de toutes les entités du périmètre de consolidation dont la monnaie fonctionnelle est différente de la monnaie de présentation sont convertis en euros selon les modalités suivantes :

- les éléments d'actifs et de passifs sont convertis au taux de change de clôture ;
- les produits, les charges et les flux de trésorerie sont convertis au taux de change moyen de l'exercice ;
- toutes les différences de conversion en résultant sont comptabilisées en tant que composante distincte des capitaux propres sous la rubrique Autres éléments du résultat global et sont stockées en capitaux propres dans les réserves de conversion (cf. note 13.7).

Les écarts de change découlant de la conversion d'investissements nets dans des activités à l'étranger sont enregistrés en tant que composante distincte des capitaux propres sous la rubrique Réserves de conversion en application de la norme IAS 21. Les écarts de change relatifs aux prêts intra-groupe sont considérés comme faisant partie intégrante de l'investissement net du Groupe dans les filiales étrangères concernées.

Lorsqu'une activité étrangère est cédée, ces différences de conversion sont comptabilisées au compte de résultat dans les pertes et profits de cession.

L'écart d'acquisition et les ajustements de juste valeur découlant de l'acquisition d'une activité à l'étranger sont traités comme des actifs et des passifs de l'activité à l'étranger et convertis au cours de clôture.

#### Hyperinflation

Aucune entité exerçant ses activités dans une économie hyper-inflationniste n'est intégrée dans le périmètre de consolidation.

## Notes aux états financiers consolidés

Les taux utilisés pour la conversion des principales monnaies étrangères au sein du Groupe sont les suivants :

1 € / Devise	Taux moyens de la période			Taux de fin de période		
	Exercice 2020	Exercice 2019	Exercice 2018	Exercice 2020	Exercice 2019	Exercice 2018
Livre sterling	0,8897	0,8778	0,8847	0,8990	0,8508	0,8945
Couronne suédoise	10,4848	10,5891	10,2583	10,0341	10,4471	10,2543
Leu roumain	4,8383	4,7453	4,6540	4,8683	4,7831	4,6635
Lev bulgare	1,9558	1,9558	1,9558	1,9558	1,9558	1,9558
Dollar américain	1,1422	1,1195	1,1810	1,2271	1,1234	1,1450
Dollar australien	1,6549	1,6109	1,5797	1,5896	1,5995	1,6220
Dollar de Hong-Kong	8,8587	8,7715	9,2559	9,5138	8,7474	8,9678
Dollar de Singapour	1,5742	1,5273	1,5926	1,6218	1,5111	1,5591
Yuan (Chine)	7,8747	7,7355	7,8081	8,0225	7,8204	7,8753
Réal (Brésil)	5,8943	4,4134	4,3085	6,3735	4,5157	4,4441

### c. Conversion des opérations en devises

#### Principes comptables, jugements et estimations

Les opérations en monnaies étrangères sont converties dans la monnaie fonctionnelle au cours du jour de la transaction. Les gains et les pertes de change résultent soit du règlement de ces opérations, soit de la conversion au cours de clôture des actifs et des passifs monétaires libellés en monnaies étrangères. Les gains et les pertes de changes sont comptabilisés en résultat, sauf lorsqu'ils sont imputés directement en capitaux propres, soit au titre de couvertures éligibles de flux de trésorerie, soit au titre d'un investissement net dans une entité étrangère.

## Note 2 Méthodes et périmètre de consolidation

### 2.1 Méthodes de consolidation

#### Principes comptables, jugements et estimations

La Société Axway Software est l'entreprise consolidante.

Les comptes des entreprises placées sous le contrôle exclusif d'Axway Software sont consolidés par intégration globale. Le Groupe contrôle une entité émettrice lorsqu'il est exposé ou qu'il a des droits à des rendements variables en raison de ses liens avec l'entité émettrice et qu'il a la capacité d'influer sur ces rendements du fait du pouvoir qu'il détient sur celle-ci. Par conséquent, le Groupe contrôle une entité émettrice si et seulement si tous les éléments ci-dessous sont réunis :

- le Groupe détient le pouvoir sur l'entité émettrice ; et
- le Groupe est exposé ou a droit à des rendements variables en raison de ses liens avec l'entité émettrice ; et
- le Groupe a la capacité d'exercer son pouvoir sur l'entité émettrice de manière à influencer sur le montant des rendements qu'il obtient.

Axway Software n'exerce d'influence notable ou de contrôle conjoint sur aucune entreprise.

Axway Software ne contrôle, directement ou indirectement, aucune entité *ad hoc*.

Les transactions intra-périmètres de consolidation, les soldes et les profits latents sur les opérations entre sociétés du Groupe sont éliminés.

Les comptes des sociétés consolidées sont tous arrêtés au 31 décembre. Ils sont le cas échéant retraités afin d'assurer l'homogénéité des règles de comptabilisation et d'évaluation appliquées par le Groupe.

La liste des sociétés consolidées est présentée en note 17.



## 2.2 Principales acquisitions

### Entrées de périmètre

Il n'y a pas d'entrée de périmètre en 2020.

Au cours du 1<sup>er</sup> semestre 2019, Axway Software avait acquis 100 % du capital de la société Streamdata.io en France. La société Streamdata.io détient 100 % des actions de la filiale Streamdata.io Inc. aux États-Unis. Les activités de Streamdata.io ont été consolidées dans les comptes d'Axway à compter du 1<sup>er</sup> avril 2019.

## 2.3 Autres mouvements de périmètre

### Sorties de périmètre

La société Streamdata.io Inc., aux États-Unis, a été liquidée au cours de l'exercice 2020.

## 2.4 Comparabilité des comptes

Aucune information pro-forma n'est à fournir en 2020.

## Note 3 Information sectorielle

### Principes comptables, jugements et estimations

En application d'IFRS 8, l'information sectorielle est basée sur les données internes de gestion utilisées par le management d'Axway. Cette information sectorielle est présentée selon une organisation qui repose sur :

- un modèle Éditeur/Distributeur définit autour de quatre métiers : Licences, Souscription, Maintenance et Services ; et
- un modèle géographique axé sur trois régions : l'Europe, les Amériques et l'Asie Pacifique.

## 3.1 Ventilation par métiers du chiffre d'affaires

(en milliers d'euros)	Exercice 2020		Exercice 2019		Exercice 2018	
Licences	25 780	8,7 %	52 840	17,6 %	56 520	19,9 %
Souscription	97 287	32,7 %	59 597	19,9 %	40 327	14,2 %
Maintenance	138 194	46,5 %	146 692	48,9 %	142 810	50,3 %
Services	35 972	12,1 %	40 832	13,6 %	44 175	15,6 %
<b>Total chiffre d'affaires</b>	<b>297 234</b>	<b>100,0 %</b>	<b>299 962</b>	<b>100,0 %</b>	<b>283 832</b>	<b>100,0 %</b>

En 2020, les contrats de Souscription *Customer Managed* ont représenté 52,4 M€ dont 44 M€ de revenus initiaux et 8,4 M€ de revenus récurrents. En 2019, les contrats de Souscription *Customer Managed* représentaient 16,4 M€ dont 13,7 M€ de revenus initiaux et 2,7 M€ de revenus récurrents.

## 3.2 Ventilation géographique du chiffre d'affaires

(en milliers d'euros)	Exercice 2020		Exercice 2019		Exercice 2018	
Europe	155 820	52,4 %	153 664	51,2 %	146 639	51,7 %
Amériques	125 278	42,1 %	129 782	43,3 %	122 318	43,1 %
Asie Pacifique	16 135	5,4 %	16 516	5,5 %	14 875	5,2 %
<b>Total chiffre d'affaires</b>	<b>297 234</b>	<b>100,0 %</b>	<b>299 962</b>	<b>100,0 %</b>	<b>283 832</b>	<b>100,0 %</b>

## 3.3 Ventilation géographique des actifs non courants

(en milliers d'euros)	Exercice 2020		Exercice 2019		Exercice 2018	
France	98 484	24,2 %	102 747	24,2 %	86 052	21,4 %
International	308 156	75,8 %	322 209	75,8 %	316 571	78,6 %
<b>Total actif non courant*</b>	<b>406 640</b>	<b>100,0 %</b>	<b>424 956</b>	<b>100,0 %</b>	<b>402 623</b>	<b>100,0 %</b>

\* hors instruments financiers, actifs d'impôts différés, actifs au titre des avantages postérieurs à l'emploi.

## Note 4 Résultat opérationnel

En 2020, Axway a réalisé un chiffre d'affaires de 297,2 M€, en croissance de 0,5 % organiquement et en retrait de 0,9 % au total. Alors que le périmètre de consolidation n'a évolué qu'immatériellement du fait de l'intégration de Streamdata.io au 1<sup>er</sup> avril 2019, l'impact des variations de devises a, pour sa part, été négatif à hauteur de (-) 4,1 M€ sur le chiffre d'affaires annuel du Groupe. À taux de change constants, le chiffre d'affaires d'Axway aurait été en croissance de 0,5 % sur l'exercice.

Le *Résultat opérationnel d'activité* a atteint 30,8 M€, soit 10,4 % du chiffre d'affaires, contre 8,6 % en 2019. Cette bonification de 4,9 M€ résulte de la résilience du modèle d'affaires du Groupe et de la capacité de ce dernier à adapter son organisation à un contexte inédit. Pendant la crise sanitaire le Groupe a constaté une accélération continue de la Souscription aboutissant à une stabilité du chiffre d'affaires. Cette bonification du *Résultat opérationnel d'activité* s'explique également par la maîtrise des coûts et la capacité de l'organisation à réaliser des économies dans un contexte particulier.

En synthèse, nous constatons les points suivants pour l'exercice 2020 :

- performance solide dans un contexte de crise sanitaire et économique inédit ;
- retour à la croissance, progrès stratégiques et acquisition de nouveaux clients au cours de l'exercice 2020 ;
- un chiffre d'affaires de 297,2 M€, en croissance de 0,5 % organiquement et en retrait limité à (-) 0,9 % au total ;
- un chiffre d'affaires en hausse soutenu par l'accélération continue de la Souscription en croissance de 65,8 % ;
- une croissance significative de 15,2 % de l'Indicateur de Suivi des Signatures ;
- un *Résultat opérationnel d'activité* en hausse à 30,8 M€, soit 10,4 % du chiffre d'affaires, contre 8,6 % en 2019 ;
- une évolution des pratiques commerciales, de marketing, et plus globalement d'engagement auprès des clients pour limiter l'impact des restrictions qu'a imposé la pandémie ;
- du fait des confinements en France et à l'international liés à la crise de la COVID-19, le Groupe a constaté une forte baisse des coûts liés aux événements marketing (-) 5,8 M€ et aux frais de déplacements (-) 7,3 M€ ;
- les frais de Recherche et Développement et les frais généraux sont quant à eux maîtrisés.

### 4.1 Chiffre d'affaires

#### 4.1.1 Reconnaissance des revenus

##### Principes comptables, jugements et estimations

La norme applicable est IFRS 15 « Produits des activités ordinaires tirés de contrats conclus avec des clients ».

Les prestations fournies dans le cadre de l'activité Progiciels comprennent :

- le droit d'utilisation (licence) des progiciels ;
- la souscription de type *Software as a Service* ;
- la maintenance ;
- des services associés : installation, paramétrage, adaptation, formation.

**a. En règle générale, des contrats distincts de licence et maintenance d'une part, et de services associés d'autre part, sont conclus avec les clients**

Dans ce cas, les différents éléments constitutifs de ces contrats sont comptabilisés de la manière suivante :

##### I. le chiffre d'affaires licence

Le chiffre d'affaires licence est comptabilisé immédiatement lors de la livraison car les accords de ventes de licence constituent, en substance, une vente de droits. La livraison doit être considérée comme accomplie lorsque toutes les obligations contractuelles ont été remplies, c'est-à-dire lorsque les prestations restant éventuellement à exécuter ne sont pas significatives et ne sont pas susceptibles de remettre en cause l'acceptation par le client des produits livrés ou des services rendus.

##### II. le chiffre d'affaires maintenance

Le chiffre d'affaires maintenance est comptabilisé *pro rata temporis* et, généralement, facturé d'avance.

##### III. le chiffre d'affaires des prestations de services

Le chiffre d'affaires des prestations de services le plus fréquemment effectuées en mode régie, est enregistré au fur et à mesure de la réalisation de ces prestations, c'est-à-dire généralement au moment de la facturation. Elles peuvent parfois faire l'objet d'un contrat au forfait qui est alors comptabilisé suivant la méthode à l'avancement décrite au paragraphe f. ci-dessous.

## b. Prestations dans le cadre d'un contrat de *Software as a Service*

Le fournisseur transfère le contrôle du service progressivement au client et de ce fait reconnaît le chiffre d'affaires progressivement : « le client reçoit et consomme simultanément les avantages procurés par la prestation au fur et à mesure où celle-ci a lieu ».

En complément, une nouvelle offre *Customer Managed*, répondant à une demande croissante de nos clients, s'est développée à partir de 2019. Les prestations dans le cadre d'un contrat de *Software as a Service* de type *Customer Managed* font l'objet d'une reconnaissance des revenus spécifique décrite ci-dessous.

L'offre *Customer Managed* est une offre *Hybrid Integration Platform*, vendue au client sous la forme d'un ensemble de prestations qui inclut à la fois :

- des éléments « *on-premise* », hébergés chez le client ;
- des éléments *Software as a Service*, hébergés par Axway.

Trois obligations de performance distinctes sont ainsi identifiées : Licence, Maintenance et Souscription. Conformément à IFRS 15, le chiffre d'affaires est enregistré selon trois méthodes différentes.

### I. les prestations « *on-premise* »

Elles sont reconnues au moment de la livraison, c'est-à-dire au moment où le transfert de contrôle de la licence « *on-premise* » est réalisé. Ces éléments sont hébergés chez le client ; comme des licences classiques. La reconnaissance des revenus se fait donc suivant le même modèle que pour une licence « *on-premise* » classique à savoir une partie licence (obligation de performance qui sera reconnue en totalité au moment du transfert de contrôle et de la mise à disposition des clés) et une partie maintenance (obligation de performance associée qui sera reconnue sur la durée du contrat).

### II. les prestations liées au *Software as a Service*,

Ces prestations, mises à jour, maintenues et hébergées par Axway sont reconnues de manière linéaire sur la durée du contrat (obligation de performance unique).

Le prix de transaction du contrat est affecté à chaque obligation de performance conformément à la grille tarifaire. Si le prix de transaction du contrat s'accompagne d'une remise par rapport à la grille tarifaire, cette remise est alors appliquée proportionnellement au chiffre d'affaires de chaque obligation de performance qui compose le contrat.

### c. Parfois, des contrats composés d'obligations de performance distinctes (licence, maintenance, prestations associées...) peuvent être négociés pour un prix global

Dans ce cas, le prix de transaction du contrat est affecté à chaque obligation de performance comme suit : le montant du chiffre d'affaires attribuable à la licence est obtenu par différence entre le montant total du contrat et la juste valeur des autres performances qui le composent : maintenance, prestations associées. Cette valorisation des autres éléments est effectuée par référence aux prix facturés aux clients, lorsque l'élément est vendu séparément (grille tarifaire) ou sur la base d'un prix de vente déterminé en fonction des meilleures estimations de la Direction. Le montant de la licence, montant résiduel, est comptabilisé à la livraison.

### d. Dans certains cas, assez rares, les services associés peuvent être considérés comme essentiels au fonctionnement du progiciel ou à la mise en place du service *Software as a Service*

En cas de vente de progiciel, cette situation peut se présenter lorsque les projets présentent un degré de complexité significatif et sont susceptibles de comporter des risques particuliers quant à leur achèvement. Le projet est alors considéré dans son ensemble et fait l'objet d'un suivi particulier par la Direction Qualité. Il donne lieu à comptabilisation suivant la méthode à l'avancement décrite au paragraphe e. ci-dessous.

En cas de travaux préliminaires et jugés essentiels à la mise en place de la solution *Software as a Service*, le contrat est considéré en son ensemble, le chiffre d'affaires est reconnu progressivement sur la durée du contrat comme décrit au paragraphe b ci-dessus.

### e. Prestations d'assistance technique, de conseil, de formation, de réalisation en régie

Elles sont comptabilisées au fur et à mesure que le service est rendu, c'est-à-dire en règle générale au moment de la facturation.

La production fait l'objet d'un examen à chaque arrêté de comptes :

- les services rendus non encore ou partiellement facturés sont évalués en fonction du prix de vente contractuel et des temps passés facturables. Ils sont enregistrés en chiffre d'affaires et figurent au bilan à la rubrique Factures à établir du poste Clients et comptes rattachés ;
- les prestations facturées mais non encore totalement exécutées sont déduites du chiffre d'affaires facturé et sont portées au passif du bilan au poste Produits constatés d'avance.

### f. Prestations faisant l'objet d'un contrat au forfait

Ces contrats sont caractérisés par un engagement en termes de prix, de conformité et de délai. Le chiffre d'affaires et le résultat dégagés sur le contrat sont comptabilisés en fonction d'une estimation qualifiée de l'avancement du contrat déterminée suivant les procédures Qualité en vigueur dans le Groupe.

**g. Les soldes de contrats dans l'état de la situation financière**

Les prestations rendues non encore ou partiellement facturées (Actifs sur contrats clients) figurent au bilan à la rubrique Factures à établir du poste Clients et comptes rattachés. Celles facturées mais non encore totalement exécutées (Passifs sur contrats clients) figurent au bilan au poste Produits constatés d'avance pour la part à moins d'un an et au poste Autres dettes non courantes pour la part à plus d'un an. Les actifs et passifs sur contrats clients sont présentés sur une base nette pour chaque contrat individuel.

**h. Actifs comptabilisés au titre des coûts d'obtention ou d'exécution de contrats conclus avec des clients****Coûts d'obtention de contrat : les commissions des commerciaux sur les revenus de Souscription**

Les coûts d'obtention d'un contrat sont comptabilisés à l'actif si deux conditions sont remplies : ils n'auraient pas été encourus si le contrat n'avait pas été obtenu et ils sont recouvrables. Il peut s'agir de commissions de commerciaux si celles-ci sont spécifiquement et uniquement liées à l'obtention d'un contrat et n'ont donc pas été accordées de manière discrétionnaire.

Les coûts d'obtention de contrat capitalisés et reportés en Charges constatées d'avance (poste Autres créances courantes) sont repris en résultat selon un mode cohérent avec la reconnaissance des revenus et ne donnent jamais lieu à reconnaissance de chiffre d'affaires.

**Coûts d'exécution de contrat : phase préparatoire des contrats de Souscription**

Les coûts d'exécution ou de mise en œuvre d'un contrat sont des coûts directement liés au contrat. Ils sont nécessaires à la réalisation des obligations de prestation dans le futur et que l'on s'attend à recouvrer. Ils ne remplissent pas les critères définis dans les principes généraux pour constituer une obligation de prestation distincte.

Les contrats de Souscription nécessitent des phases préparatoires (intégration fonctionnelle, mis en place de l'environnement technique) dans le but d'accéder à une phase cible d'exploitation. Elles ne représentent pas des obligations distinctes mais constituent des coûts de mise en œuvre du contrat qui sont capitalisés et reconnus en Charges constatées d'avance (poste Autres créances courantes).

Les coûts d'exécution ou de mise en œuvre d'un contrat capitalisés en Charges constatées d'avance (poste Autres créances courantes) sont repris en résultat selon un mode cohérent avec la reconnaissance des revenus et ne donnent jamais lieu à reconnaissance de chiffre d'affaires.

**COVID-19**

En 2020, le Groupe n'a pas changé sa politique de reconnaissance des revenus. La pandémie de COVID-19 n'a pas eu d'impact sur les estimations et les jugements liés à la méthode de comptabilisation des revenus.

**4.1.2 Activité par métiers**

La présentation du chiffre d'affaires par type d'activité est la suivante :

(en milliers d'euros)	Exercice 2020		Exercice 2019		Exercice 2018	
Licences	25 780	8,7 %	52 840	17,6 %	56 520	19,9 %
Souscription	97 287	32,7 %	59 597	19,9 %	40 327	14,2 %
Maintenance	138 194	46,5 %	146 692	48,9 %	142 810	50,3 %
Services	35 972	12,1 %	40 832	13,6 %	44 175	15,6 %
<b>Total chiffres d'affaires</b>	<b>297 234</b>	<b>100,0 %</b>	<b>299 962</b>	<b>100,0 %</b>	<b>283 832</b>	<b>100,0 %</b>

Les revenus liés aux contrats de Souscription *Customer Managed* sont détaillés dans la note 3.1.

**4.1.3 Activité par zones géographiques**

(en milliers d'euros)	Exercice 2020		Exercice 2019		Exercice 2018	
France	93 472	31,4 %	86 401	28,8 %	80 949	28,5 %
Reste de l'Europe	62 348	21,0 %	67 263	22,4 %	65 690	23,1 %
Amériques	125 278	42,1 %	129 782	43,3 %	122 318	43,1 %
Asie Pacifique	16 135	5,4 %	16 516	5,5 %	14 875	5,2 %
<b>Total chiffres d'affaires</b>	<b>297 234</b>	<b>100,0 %</b>	<b>299 962</b>	<b>100,0 %</b>	<b>283 832</b>	<b>100,0 %</b>

## 4.2 Achats et charges externes

### 4.2.1 Achats

(en milliers d'euros)	Exercice 2020	Exercice 2019	Exercice 2018
Achats de sous-traitance	20 508	23 301	20 518
Achats non stockés de matériel et fournitures	1 005	- 68	1 748
Achats de marchandises et variation de stock de marchandises	8 454	5 753	3 522
<b>Total achats</b>	<b>29 968</b>	<b>28 986</b>	<b>25 788</b>

Les principaux enseignements sur la variation sur les achats en 2020 de 1 M€ sont décrits ci-dessous.

Des coûts de sous-traitance ont été supprimés pour 3,5 M€ et remplacés par une internalisation des ressources. Par ailleurs, notre activité Souscription occasionne des coûts d'exécution des contrats (Amazon Web Services et Oracle), en hausse de 2,2 M€. Enfin, les achats de sous-traitance 2020 incluent également 5,9 M€ de sous-traitance délivrée par Steria India (groupe Sopra Steria Group) (4,7 M€ en 2019).

Un reclassement des coûts Amazon Web Services en achats de sous-traitance a représenté 1,7 M€. Ces coûts étaient auparavant reportés sur la ligne « divers » dans les charges externes.

#### COVID-19

La pandémie de COVID-19 n'a pas eu d'impact sur les achats de sous-traitance.

### 4.2.2 Charges externes

(en milliers d'euros)	Exercice 2020		Exercice 2019		Exercice 2018	
Locations et charges locatives	10 346	31,1 %	10 309	22,7 %	10 150	19,4 %
Charges de loyers – Ajust IFRS 16	- 7 131	- 21,4 %	- 7 238	- 15,9 %	-	0,0 %
Entretien et réparations	8 244	24,8 %	6 988	15,4 %	6 167	11,8 %
Personnel extérieur de structure	64	0,2 %	295	0,6 %	296	0,6 %
Rémunérations d'intermédiaires et honoraires	6 318	19,0 %	5 728	12,6 %	7 306	14,0 %
Publicité et relations publiques	4 135	12,4 %	4 054	8,9 %	3 955	7,6 %
Déplacements et missions	1 913	5,7 %	9 179	20,2 %	10 712	20,5 %
Télécommunications	2 607	7,8 %	2 531	5,6 %	2 547	4,9 %
Divers	6 796	20,4 %	13 577	29,9 %	11 114	21,3 %
<b>Total charges externes</b>	<b>33 292</b>	<b>100,0 %</b>	<b>45 422</b>	<b>100,0 %</b>	<b>52 247</b>	<b>100,0 %</b>

Les événements marketing et les frais de déplacement ont fortement baissé en 2020, ceci est décrit dans la rubrique COVID-19 ci-dessous. Hormis ces dernières variations, les charges externes sont restées stables en 2020.

Comme indiqué ci-dessus, des coûts Amazon Web Services reportés en 2019 sur la ligne « divers » ont été reclassés en achats de sous-traitance pour 1,7 M€.

#### COVID-19

La crise liée à la COVID-19 a eu un impact très significatif sur les charges externes au cours de l'année 2020. Du fait des confinements en France et à l'international, le Groupe a constaté une forte baisse des coûts liés aux événements marketing comme les salons professionnels tels que « Imagine Summit » pour (-) 5,8 M€. Dans ce contexte, les voyages d'affaires ont été suspendus et des économies significatives ont ainsi été réalisées sur les frais de déplacements pour (-) 7,3 M€.

Notes aux états financiers consolidés

### 4.3 Dotations aux amortissements, provisions et dépréciations

(en milliers d'euros)	Exercice 2020	Exercice 2019	Exercice 2018
Dotations aux amortissements des immobilisations incorporelles	780	1 071	863
Dotations aux amortissements des immobilisations corporelles	4 234	4 176	3 671
Dotations aux amortissements droits d'utilisation des biens loués – IFRS 16	6 576	6 349	-
<b>Dotations aux amortissements</b>	<b>11 590</b>	<b>11 596</b>	<b>4 534</b>
Dotations aux dépréciations des actifs circulants nettes des reprises non utilisées	935	1 032	803
Dotations aux provisions pour risques et charges nettes des reprises non utilisées	135	369	4
<b>Dotations aux provisions et dépréciations</b>	<b>1 070</b>	<b>1 401</b>	<b>807</b>
<b>Total dotations aux amortissements, provisions et dépréciations</b>	<b>12 660</b>	<b>12 997</b>	<b>5 341</b>

L'application de la norme IFRS 16 à travers les dotations aux amortissements sur les droits d'utilisation des biens loués entraîne une charge de 6,6 M€ en 2020. Cette charge est en ligne avec les 6,3 M€ constatés en 2019.

### 4.4 Dotations aux amortissements des actifs incorporels affectés

Cette rubrique correspond aux dotations aux amortissements des actifs incorporels acquis dans le cadre d'acquisitions d'entreprises. Le montant constaté en 2020 est de 8,2 M€, 3,7 M€ au titre des Relations clients et 4,5 M€ au titre des Technologies (cf. note 8.3).

### 4.5 Autres produits et charges opérationnels

Le Groupe n'a pas constaté de produits et charges opérationnels non récurrents significatifs en 2020 et en 2019.

Les charges non récurrentes constatées en 2018 étaient des charges de restructuration pour 4 076 k€. Celles-ci portaient principalement sur nos activités en France, aux États-Unis, en Italie et en Espagne.

## Note 5 Personnel et engagements envers le personnel

### 5.1 Charges de personnel

(en milliers d'euros)	Exercice 2020	Exercice 2019	Exercice 2018
Salaires et traitements	160 098	160 661	143 890
Charges sociales	36 653	35 089	32 856
Crédit d'impôt recherche	- 8 056	- 8 539	- 8 046
Participation des salariés	1 012	656	737
Charge nette liée aux avantages postérieurs à l'emploi et assimilés	184	67	141
<b>Total charges de personnel</b>	<b>189 891</b>	<b>187 934</b>	<b>169 579</b>

Les charges de personnel représentent 63,9 % du chiffre d'affaires en 2020, en légère hausse par rapport à 2019 (62,7 %). En valeur absolue, elles sont en augmentation de 1,0 % en raison de l'augmentation générale des salaires et des charges sociales.

#### COVID-19

Dans le contexte de la pandémie de COVID-19, le télétravail généralisé a occasionné une plus faible prise de congés payés sur le 1<sup>er</sup> semestre seulement. Sur l'exercice 2020, la prise de congés payés est conforme avec la politique du Groupe et elle est comparable avec les exercices précédents.

À noter que le Groupe n'a pas imposé de prise exceptionnelle de congés. Et, le recours aux mesures de chômage partiel n'a concerné qu'un petit nombre de collaborateurs (moins de 10) qui n'avaient pas de solution de garde d'enfants.

Les mesures gouvernementales prises, principalement en Asie et en Australie, dans ce contexte de pandémie ont permis à Axway d'obtenir des concessions sur les cotisations sociales à hauteur de 0,5 M€.

## 5.2 Effectif

Effectif fin de période	Exercice 2020	Exercice 2019	Exercice 2018
France	483	466	468
International	1 405	1 419	1 380
<b>Total</b>	<b>1 888</b>	<b>1 885</b>	<b>1 848</b>

Effectif moyen	Exercice 2020	Exercice 2019	Exercice 2018
France	483	472	477
International	1 407	1 418	1 323
<b>Total</b>	<b>1 890</b>	<b>1 890</b>	<b>1 800</b>

## 5.3 Engagements retraites et assimilés

### Principes comptables, jugements et estimations

#### a. Avantages à court terme et régimes d'avantages postérieurs à l'emploi à cotisations définies

Le Groupe comptabilise en *Charges de personnel* le montant des avantages à court terme, ainsi que les cotisations à payer au titre des régimes de retraite généraux et obligatoires. N'étant pas engagé au-delà de ces cotisations, aucune provision n'est comptabilisée au titre de ces régimes.

#### b. Régimes d'avantages postérieurs à l'emploi à prestations définies et autres avantages à long terme

Ces régimes concernent essentiellement la France pour le versement d'indemnités conventionnelles de départ en retraite.

Les régimes à prestations définies sont directement supportés par le Groupe, qui provisionne le coût des prestations à servir selon les modalités énoncées ci-dessous.

Le Groupe utilise la méthode des unités de crédit projetées pour déterminer la valeur de son obligation au titre des prestations définies. Cette méthode stipule que chaque période de service donne lieu à une unité supplémentaire de droits à prestations. Selon cette méthode, chacune des unités est évaluée de manière séparée pour obtenir l'obligation finale.

Ces calculs intègrent différentes hypothèses actuarielles telles que la probabilité de durée de service future du salarié, le niveau de rémunération future, l'espérance de vie et la rotation du personnel.

L'engagement ainsi calculé fait l'objet d'une actualisation au taux d'intérêt d'obligations d'entreprises de première catégorie. Des obligations qui sont libellées dans la monnaie de paiement et dont la durée avoisine la durée moyenne estimée de l'obligation de retraite concernée.

L'évolution de ces estimations et hypothèses est susceptible d'entraîner un changement significatif du montant de l'engagement.

Le montant de la provision constituée au regard des engagements de retraite et assimilés correspond à la valeur actualisée de l'obligation au titre des prestations définies. Les écarts actuariels résultent de la variation de valeur de l'obligation actualisée au titre des prestations définies. Ils incluent d'une part, les effets des différences entre les hypothèses actuarielles antérieures et le réalisé, et d'autre part, les effets des changements d'hypothèses actuarielles.

Les écarts actuariels sont comptabilisés intégralement dans les capitaux propres, pour tous les régimes à prestations définies du Groupe, en conformité avec la norme IAS 19 révisée.

Il n'existe pas d'engagements en matière de pensions de retraite, couverture médicale, médaille du travail. Aucun nouvel avantage ni changement de régime, résultant de dispositions légales, conventionnelles ou contractuelles, n'est intervenu au cours de l'exercice.

Les provisions retraites concernent principalement le régime à prestations définies, non financés par des actifs de couverture, en France.

En France, le régime à prestations définies concerne le versement d'indemnités de départ en retraite. Le Groupe provisionne ses engagements envers les salariés en application des dispositions de la convention collective Syntec relatives au départ et à la mise à la retraite. Ces dispositions ont été modifiées en 2004 à la suite de la loi du 21 août 2003 portant sur la réforme des retraites. La provision pour indemnités de départ en retraite est évaluée de manière actuarielle.

## Notes aux états financiers consolidés

Les engagements de retraite et assimilés se décomposent de la façon suivante :

(en milliers d'euros)	01/01/2020	Variation de périmètre	Dotations de l'exercice	Reprise de l'exercice (provision utilisée)	Reprise de l'exercice (provision non utilisée)	Autres mouvements	Variation des écarts actuariels	31/12/2020
France	6 394	-	528	- 314	-	-	582	7 190
Allemagne	191	-	72	- 2	-	- 223	-	38
Bulgarie	83	-	20	-	-	- 1	18	119
<b>Total des engagements retraites et assimilés</b>	<b>6 668</b>	<b>-</b>	<b>620</b>	<b>- 317</b>	<b>-</b>	<b>- 224</b>	<b>600</b>	<b>7 347</b>
<b>Impact (net des charges encourues)</b>								
Résultat opérationnel courant			501		-			
Résultat financier			120		-			
<b>Total</b>			<b>620</b>		<b>-</b>			

### c. Hypothèses actuarielles de la provision pour indemnités de départ en retraite d'Axway Software

Les principales hypothèses actuarielles retenues au titre du régime pour la Société Axway Software sont les suivantes :

	31/12/2020	31/12/2019	31/12/2018
Indice de référence pour l'actualisation	Source : Bloomberg	Source : Bloomberg	Source : Bloomberg
Taux d'actualisation des engagements	0,44 %	1,09 %	1,89 %
Taux d'augmentation future des salaires	2,50 %	2,50 %	2,50 %
Age de départ à la retraite	65 ans	65 ans	65 ans
Table de mortalité	INSEE 2016-2018	INSEE 2014-2016	INSEE 2013-2015

Les hypothèses se rapportant aux taux de mortalité reposent sur des données provenant de statistiques publiées. La table de mortalité utilisée au 31 décembre 2020 est celle de l'INSEE 2016-2018. Elle modifie l'engagement de 11 k€ en 2020.

Les tables de turnover sont établies pour chaque société concernée. Elles sont établies par tranches d'âge de 5 ans et sont mises à jour à chaque clôture d'exercice en fonction de l'historique des départs des cinq dernières années. À partir de 2018, la méthode a été modifiée et ne prend en compte que les démissions dans la moyenne des départs des 5 dernières années.

La mise à jour des taux de *turnover* sur 5 ans et des hypothèses relatives aux modalités de départ minore l'engagement de 122 k€.

Les engagements sont actualisés au moyen d'un taux d'actualisation qui correspond au taux d'intérêt d'obligations d'entreprises de première catégorie (AA). Ces obligations sont libellées dans la monnaie de paiement et leur durée avoisine la durée moyenne estimée de l'obligation de retraite concernée.

Depuis le 31 décembre 2009, et pour la zone euro, le Groupe utilise comme indice de référence pour l'actualisation de ses engagements de retraite les taux publiés par l'agence Bloomberg. Un taux d'actualisation de 0,44 % a été retenu pour 2020.



#### d. Tableau d'évolution de la provision pour indemnités de départ en retraite d'Axway Software

(en milliers d'euros)	Valeur actualisée de l'obligation non financée	Engagements nets au bilan	Comptabilisation en compte de résultat
<b>31 décembre 2018</b>	<b>5 242</b>	<b>5 242</b>	<b>193</b>
Variation de périmètre	32	32	32
Coût des services rendus	297	297	297
Coût financier	106	106	106
Prestations services aux salariés	- 271	- 271	- 271
Autre mouvement	102	102	-
Variation des écarts actuariels	886	886	-
<b>31 décembre 2019</b>	<b>6 394</b>	<b>6 394</b>	<b>164</b>
Variation de périmètre	-	-	-
Coût des services rendus	456	456	456
Coût financier	72	72	72
Prestations services aux salariés	- 314	- 314	- 314
Autre mouvement	-	-	-
Variation des écarts actuariels	582	582	-
<b>31 décembre 2020</b>	<b>7 190</b>	<b>7 190</b>	<b>214</b>

#### e. Analyse de la variation des écarts actuariels reconnus pour Axway Software

Les écarts actuariels résultent uniquement des variations de la valeur actualisée de l'obligation, en l'absence d'actifs du régime.

Ces écarts incluent les effets des changements d'hypothèses actuarielles et des différences entre les hypothèses actuarielles retenues et ce qui s'est effectivement produit (ajustements d'expérience détaillés ci-après).

La perte actuarielle reconnue sur l'exercice 2020 de 582 k€ pour Axway Software résulte principalement :

- des écarts actuariels d'expérience (minoration de l'engagement de (-) 100 k€) ;

- des écarts liés au changement de la table de *turnover* (majoration de l'engagement de 122 k€) ;
- des écarts liés au changement de la table de mortalité (majoration de l'engagement de 11 k€) ;
- des écarts liés au changement de taux d'actualisation (majoration de l'engagement de 546 k€).

5

Les ajustements des passifs liés à l'expérience sont présentés pour la Société Axway Software dans le tableau ci-dessous :

(en milliers d'euros)	31/12/2020	31/12/2019	31/12/2018
Valeur actuelle de l'obligation au titre des prestations définies	7 190	6 394	5 242
Ajustement des passifs liés à l'expérience	- 100	290	- 790
Ajustement des passifs liés à l'expérience (en % des engagements)	- 1,38 %	4,53 %	- 15,08 %

## Notes aux états financiers consolidés

La ventilation par échéance de l'engagement de retraite France pour Axway Software, actualisé à 0,44 %, est présentée dans le tableau ci-dessous :

(en milliers d'euros)	31/12/2020
<b>Prestations théoriques actualisées à verser par l'employeur :</b>	
• à moins d'1 an	199
• de 1 à 2 ans	230
• de 2 à 3 ans	137
• de 3 à 4 ans	135
• de 4 à 5 ans	319
• de 5 à 10 ans	2 537
• de 10 à 20 ans	2 261
• à plus de 20 ans	1 372
<b>Engagement total</b>	<b>7 190</b>

#### f. Test de sensibilité des taux d'actualisation sur les indemnités de départ en retraite d'Axway Software

Sur les passifs de retraite d'Axway Software, une variation de +/- 0,25 point du taux d'actualisation aurait pour conséquence une variation des engagements de (-) 217,6 k€/(+) 227,5 k€.

## 5.4 Charges liées aux stock-options et assimilés

### Principes comptables, jugements et estimations

Le Groupe applique IFRS 2 pour les options de souscription d'actions et les attributions d'actions gratuites accordées au personnel.

#### a. Options de souscription d'actions

Le prix d'exercice des options du plan 2011 a été déterminé à partir de la moyenne des cours cotés à la clôture des vingt séances de Bourse précédant le jour de la décision d'attribution. Cette valeur est intangible pour la durée du plan.

La valeur des options, considérée comme coût des services rendus par le personnel en contrepartie des options reçues, est comptabilisée linéairement sur la période d'acquisition des droits.

Cette comptabilisation est faite au compte de résultat à la rubrique *Charges liées aux stock-options et assimilés*, la contrepartie étant portée directement en capitaux propres, au poste Réserves consolidées et autres réserves. L'impact net sur les capitaux propres consolidés est donc nul.

La totalité des options détenues par les bénéficiaires présents aux dates d'arrêté comptable concernées sont prises en compte dans le calcul.

Conformément aux règlements des différents plans d'options, les actions résultant des levées d'options ne peuvent être converties au porteur ou cédées pendant le délai d'indisponibilité légal.

#### b. Actions gratuites

Des actions gratuites Axway Software sont attribuées à certains membres du personnel, sous condition de présence dans le Groupe à la date d'exercice et avec ou sans conditions de performance du Groupe. L'avantage accordé au titre des plans d'attribution d'actions gratuites constitue un complément de rémunération évalué et comptabilisé dans les états financiers.

La charge comptabilisée selon la norme IFRS 2 au titre d'un plan d'attribution gratuite d'actions est égale à la juste valeur des actions octroyées au personnel multipliée par le nombre probable d'actions à remettre aux bénéficiaires qui seront présents à la date d'acquisition des actions (ce nombre d'actions est révisé pendant la période d'acquisition des droits en fonction des changements d'estimation de *turnover* des salariés).

La juste valeur des actions gratuites est déterminée une fois pour toutes à la date d'attribution sur la base du prix de marché de l'action ajusté pour tenir compte des caractéristiques et conditions de l'attribution des actions. Ce montant n'est pas réévalué ultérieurement en cas de variations de juste valeur.

La charge correspondant à l'avantage accordé au personnel au titre des actions gratuites est comptabilisée en résultat linéairement sur la période d'acquisition des droits à la rubrique *Charges liées aux stock-options et assimilés*.

Les charges liées aux stock-options accordées aux salariés dans le cadre des plans de stock-options et d'attribution d'actions gratuites s'élèvent à 5,1 M€ en 2020 (2,7 M€ en 2019) dont 0,7 M€ de contribution patronale.

Le nouveau plan attribué en 2020 représente une charge de 0,6 M€ sur la période.

Les plans d'attribution d'actions gratuites en-cours sont décrits ci-dessous :

Plans	LTI Plan B - 2017	LTI Plan C - 2018	LTI Plan AOA – 2019	PAGA 2019 – Axway	Free Share Allocation Plan Comex	LTI Plan BEYOND - 2020
Description	Attribution d'actions gratuites pour l'équipe Axway Leadership, les membres du Comité Exécutif ainsi que d'autres personnes considérées clés pour le Groupe		Attribution de 200 actions gratuites au bénéfice de 1 819 collaborateurs du Groupe		Attribution d'actions gratuites au bénéfice de 4 membres du Comité Exécutif du Groupe	
Date d'attribution	juin 17	juil. 18	juin 19	janv. 19	janv. 19	juil. 20
Nombre d'actions pouvant être attribuées en actions	327 500	264 500	325 000	363 800	75 000	295 000
Durée d'évaluation de la performance	3 ans	3 ans	3 ans	3 ans	3 ans	3 ans
Période d'évaluation de la performance	janv.17 à déc. 19	janv.18 à déc. 20	janv.19 à déc. 21	janv. 19 à janv. 22	janv. 19 à janv. 22	janv. 20 à déc. 22
Durée d'acquisition des droits jusqu'à l'attribution définitive	juin 17 à mars 20	juil. 18 à mars 21	juil. 19 à mars 22	janv. 19 à janv. 22	janv. 19 à janv. 22	juil. 20 à mars 23
Conditions de présence prévues dans le plan	Présence au sein du Groupe pendant toute la période d'acquisition (applicable à tous les LTI Plans)					
Conditions de performance prévues dans le plan	Niveau de performance (croissance organique des revenus et <i>Résultat opérationnel d'activité</i> )	Niveau de performance (croissance organique des signatures et <i>Résultat opérationnel d'activité</i> )		N/A	N/A	Niveau de performance (croissance organique des signatures et <i>Résultat opérationnel d'activité</i> )
Nombre d'actions potentielles pouvant être attribuées au 1 <sup>er</sup> janvier 2020	164 834	220 000	320 000	317 400	75 000	-
Nombre d'actions attribuées en 2020	-	-	-	-	-	295 000
Nombre d'actions annulées en 2020	81 449	63 304	76 778	33 000	25 000	10 000
Nombre d'actions définitivement attribuées en 2020	-	-	-	-	-	-
Nombre d'actions potentielles pouvant être attribuées au 31 décembre 2020	83 385	156 696	243 222	284 400	50 000	285 000
<b>(Charges)/produits reconnus au compte de résultat au titre de l'exercice (en milliers d'euros)</b>	<b>- 727</b>	<b>- 1 173</b>	<b>- 902</b>	<b>- 949</b>	<b>- 95</b>	<b>- 561</b>

Les LTI Plan C – 2018, LTI Plan AOA et LTI Beyond accordent respectivement 36 000, 100 000 et 100 000 actions à Monsieur Patrick Donovan, en qualité de Directeur Général du Groupe. Les charges correspondantes pour l'exercice 2020 sont reportées dans la note 5.5 rémunérations des principaux dirigeants.

## 5.5 Rémunération des principaux dirigeants (parties liées)

Les éléments figurant dans le tableau ci-après concernent les membres du Conseil d'administration et la Direction Générale.

(en milliers d'euros)	31/12/2020	31/12/2019	31/12/2018
Avantages à court terme <sup>(1)</sup>	1 457	1 079	1 000
Avantages sur capitaux propres	895	322	82
<b>Total rémunération des principaux dirigeants</b>	<b>2 352</b>	<b>1 401</b>	<b>1 082</b>

(1) Les avantages à court terme comprennent les rémunérations fixes et variables, les avantages en nature et les jetons de présence.

## Année 2020

Au titre de l'exercice 2020, le Conseil d'administration du 24 février 2021 a préconisé de donner une part variable de 508 k€ à Monsieur Patrick Donovan. Cette rémunération variable sera votée par l'Assemblée Générale, programmée le 25 mai 2021, sur la base d'un montant proposé par le Conseil d'administration, après prise en compte des recommandations du Comité des rémunérations.

L'Assemblée Générale du 3 juin 2020 a fixé à 330 k€ le montant des jetons de présence à répartir entre les membres du Conseil d'administration.

La ligne Avantages sur capitaux propres concerne en 2020 la valorisation des services rendus par Monsieur Patrick Donovan qui ont été rémunérés par des attributions d'actions de performance en 2020.

## Année 2019

Au titre de l'exercice clos le 31 décembre 2019, le Conseil d'administration du 19 février 2020 a préconisé de donner une part variable de 236 k€ à Monsieur Patrick Donovan. Cette rémunération variable a été votée par l'Assemblée Générale, du 3 juin 2020, sur la base du montant proposé par le Conseil d'administration, après prise en compte des recommandations du Comité des rémunérations.

L'Assemblée Générale du 5 juin 2019 a fixé à 330 k€ le montant des jetons de présence à répartir entre les membres du Conseil d'administration.

La ligne Avantages sur capitaux propres concerne en 2019 la valorisation des services rendus par Monsieur Patrick Donovan qui ont été rémunérés par des attributions d'actions de performance en 2019.

## Année 2018

Au cours de sa réunion du 6 avril 2018, le Conseil d'administration d'Axway a décidé de révoquer Monsieur Jean-Marc Lazzari de son mandat de Directeur Général et de le remplacer par Monsieur Patrick Donovan.

Au titre de l'exercice clos le 31 décembre 2018, le Conseil d'administration du 20 février 2019 a préconisé de donner une part variable de 145 k€ à Monsieur Patrick Donovan. Cette rémunération variable a été votée par l'Assemblée Générale, du 6 juin 2019, sur la base du montant proposé par le Conseil d'administration, après prise en compte des recommandations du Comité des rémunérations.

Au titre de l'exercice 2018, Monsieur Jean-Marc Lazzari a perçu, jusqu'au 6 avril 2018, une rémunération brute de 135 k\$ et des avantages en nature pour un montant de 55 k\$.

L'Assemblée Générale du 6 juin 2018 a fixé à 302 k€ le montant des jetons de présence à répartir entre les administrateurs.

La ligne Avantages sur capitaux propres concerne en 2018 la valorisation des services rendus par Monsieur Patrick Donovan qui ont été rémunérés par des attributions d'actions de performance en 2018.

## Note 6 Impôt sur les résultats

### Principes comptables, jugements et estimations

#### Impôts courants

Le Groupe détermine ses impôts courants en appliquant les législations fiscales en vigueur dans les pays où les filiales du Groupe exercent leurs activités et génèrent des revenus imposables. Les législations fiscales appliquées sont celles adoptées ou quasi adoptées à la date de clôture des comptes.

#### Impôts différés

Des impôts différés sont comptabilisés sur toutes les différences temporelles entre la base imposable et la valeur en consolidation des actifs et passifs.

Les actifs d'impôts différés ne sont pris en compte que s'il est probable que l'entreprise pourra les récupérer grâce à l'existence d'un bénéfice imposable attendu au cours des exercices futurs dans un délai raisonnable.

Ils sont revus à chaque date de clôture.

Les actifs et passifs d'impôts sont évalués en utilisant le taux d'impôt adopté ou quasi-adopté applicable à l'exercice au cours duquel l'actif sera réalisé ou le passif réglé. Leur effet est comptabilisé en Impôts différés au compte de résultat à moins qu'il ne se rapporte à des éléments inscrits directement en *Autres éléments du résultat global*. Dans ce cas, il est également enregistré en gains et pertes directement comptabilisés en capitaux propres.

Les actifs et passifs d'impôts différés, quelle que soit leur échéance, sont compensés lorsque :

- le Groupe a juridiquement le droit de compenser les actifs et passifs d'impôt courant ; et
- les actifs et passifs d'impôts différés concernent une même entité fiscale.

## 6.1 Tableau d'analyse de la charge d'impôt sur le résultat

(en milliers d'euros)	Exercice 2020	Exercice 2019	Exercice 2018
Impôts courants	- 2 859	- 4 370	- 3 865
Impôts différés	- 2 235	- 2 400	- 1 768
<b>Total charge d'impôt sur le résultat</b>	<b>- 5 095</b>	<b>- 6 770</b>	<b>- 5 633</b>

En 2020, les impôts courants proviennent des entités profitables principalement d'Axway GmbH en Allemagne pour 1,1 M€. En France, l'entité n'est pas profitable en 2020, les impôts courants correspondent à la CVAE pour 0,9 M€. Aux États-Unis, les impôts courants 2020 sont les impôts de l'État pour 0,6 M€.

La charge d'impôts différés se compose essentiellement de deux éléments. D'une part, des impôts différés passifs sont constatés pour reconnaître des différences temporaires liées à IFRS 15 pour (-) 8,7 M€. D'autre part, une activation de déficits reportables d'Axway Software en France pour 5,0 M€ et d'Axway Inc. aux États-Unis pour 2,3 M€.

## 6.2 Rapprochement entre l'impôt théorique et l'impôt effectif

### Principes comptables, jugements et estimations

Le Groupe est actif dans de nombreux pays dont les législations fiscales et les taux d'imposition diffèrent. Ainsi, la moyenne pondérée des taux d'imposition locaux des sociétés du Groupe peut varier d'une année à l'autre en fonction de l'importance relative des résultats imposables. Ces effets sont traduits sur la ligne « Différentiel de taux d'imposition ».

Pour la composante CVAE de la contribution économique territoriale (CET), le Groupe a décidé de la qualifier d'impôt sur le résultat afin d'assurer une cohérence avec le traitement de taxes similaires dans d'autres pays étrangers. Ce traitement est conforme à la position adoptée par le Syntec Informatique en date du 10 février 2010.

(en milliers d'euros)	Exercice 2020	Exercice 2019	Exercice 2018
Résultat net	8 478	5 406	10 994
Charge d'impôt	- 5 095	- 6 770	- 5 633
Résultat avant impôt	13 572	12 176	16 627
<b>Taux d'imposition théorique</b>	<b>28,92 %</b>	<b>32,02 %</b>	<b>34,43 %</b>
<b>Charge d'impôt théorique</b>	<b>- 3 925</b>	<b>- 3 899</b>	<b>- 5 725</b>
<b>Rapprochement</b>			
Différences permanentes	- 939	- 1 652	- 1 560
Effet des pertes de l'exercice non activées	- 4 008	- 3 439	- 1 140
Utilisation de reports déficitaires non activés	2 037	1 474	2 072
Effet des crédits d'impôts recherche	2 330	2 734	2 895
Reclassement CVAE (nette d'impôt)	- 617	- 778	- 855
Activation de reports déficitaires antérieurs	1 574	826	268
Différentiel de taux – France / Étranger	- 487	- 1 920	- 798
Autres	- 1 059	- 116	- 792
<b>Charge réelle d'impôt</b>	<b>- 5 095</b>	<b>- 6 770</b>	<b>- 5 633</b>
<b>Taux d'imposition effectif</b>	<b>37,54 %</b>	<b>55,60 %</b>	<b>33,88 %</b>

## Notes aux états financiers consolidés

Le rapprochement entre l'impôt théorique et l'impôt effectif est construit à partir du taux d'impôt exigible en France au niveau de la société mère du Groupe. Celui-ci se compose du taux d'impôt société de 28,00 % complété de la contribution sociale sur les bénéfices de 3,3 %, soit un taux de 28,92 %.

En 2020, le taux d'imposition effectif s'élève à 37,54 % soit en baisse par rapport à 2019 (55,60 %).

Globalement, en 2020, dans les juridictions qui ont des taux d'imposition effectifs élevés, les bénéfices fiscaux ont été générés pour l'essentiel en Allemagne. En France, Axway Software a constaté une perte fiscale sur l'exercice pour

laquelle un impôt différé actif a été partiellement reconnu au 31 décembre 2020. Dans des juridictions à faible taux d'imposition, la filiale aux États-Unis a généré des bénéfices imposables conséquents alors que l'Irlande a généré des pertes fiscales.

Le plan d'affaires à 5 ans, établi pour l'Irlande, n'a pas permis de justifier une activation de son déficit de 2020.

Si le Groupe avait bénéficié d'une telle activation, le taux d'imposition effectif aurait été comparable au taux d'imposition théorique.

### 6.3 Effets fiscaux des gains et pertes comptabilisés directement en autres éléments du résultat global

(en milliers d'euros)	Exercice 2020			Exercice 2019			Exercice 2018		
	Brut	Effet impôt	Net	Brut	Effet impôt	Net	Brut	Effet impôt	Net
Écarts de change sur Invest.nets filiales	- 5 687	-	- 5 687	1 781	-	1 781	4 701	-	4 701
Déterminé par différence	- 14 784	-	- 14 784	1 011	-	1 011	5 961	-	5 961
Écarts de conversion	- 20 471	-	- 20 471	2 792	-	2 792	10 662	-	10 662
Écarts actuariels liés aux engagements de retraite	- 600	170	- 430	- 899	285	- 614	164	- 59	105
<b>Total</b>	<b>- 21 071</b>	<b>170</b>	<b>- 20 901</b>	<b>1 893</b>	<b>285</b>	<b>2 178</b>	<b>10 826</b>	<b>- 59</b>	<b>10 767</b>

### 6.4 Impôts différés actifs et passifs

#### 6.4.1 Analyse par échéance

(en milliers d'euros)	31/12/2020	31/12/2019	31/12/2018
<b>Impôts différés actifs (IDA)</b>			
• à moins d'un an	- 596	2 210	3 201
• à plus d'un an	16 885	15 514	16 193
<b>Total IDA</b>	<b>16 289</b>	<b>17 724</b>	<b>19 394</b>
<b>Impôts différés passifs (IDP)</b>			
• à moins d'un an	- 645	- 490	- 189
• à plus d'un an	- 1 652	0	- 393
<b>Total IDP</b>	<b>- 2 298</b>	<b>- 489</b>	<b>- 582</b>
<b>Impôts différés nets</b>	<b>13 991</b>	<b>17 235</b>	<b>18 812</b>

Les impôts différés actifs à court terme sont essentiellement relatifs à l'usage prévu de déficits fiscaux en 2021 par Axway Software en France et Axway Inc. aux États-Unis.

Les impôts différés actifs à plus d'un an sont essentiellement relatifs à l'usage prévu de déficits fiscaux entre 2022 et 2025 par Axway Software et Axway Inc.

La réduction du taux d'impôt à 26,5 % en 2021 puis à 25 % à partir de 2022, conformément à la loi de finance 2018, a été retenue pour l'estimation des impôts différés d'Axway Software.

Les autres taux d'imposition appliqués sont les taux d'impôts en vigueur au 31 décembre 2020, notamment un taux d'impôt à 21 % pour Axway Inc.

## 6.4.2 Variation des impôts différés nets

(en milliers d'euros)

	31/12/2020	31/12/2019	31/12/2018
<b>En début de période</b>	<b>17 235</b>	<b>18 812</b>	<b>20 039</b>
Variations de périmètre	-	- 186	-
Impôts imputés au compte de résultat	- 2 235	- 2 400	- 1 768
Impôts imputés en capitaux propres	168	534	- 60
Écarts de conversion	- 1 176	249	600
Autres	- 2	227	-
<b>En fin de période</b>	<b>13 991</b>	<b>17 235</b>	<b>18 812</b>

La charge d'impôts imputée au compte de résultat s'est élevée à 2,2 M€, elle est décrite dans la note 6.1.

Les impôts imputés en capitaux propres correspondent aux effets d'impôts des écarts actuariels liés aux engagements de retraite pour 0,2 M€.

Les écarts de conversion de (-) 1,2 M€ viennent particulièrement de l'impact de change du dollar américain par rapport à l'euro.

## 6.4.3 Décomposition par nature des impôts différés nets

(en milliers d'euros)

	31/12/2020	31/12/2019	31/12/2018
<b>Différences liées aux retraitements en consolidation</b>			
Écarts actuariels sur engagements de retraite	- 21	- 172	- 358
Amortissements des logiciels réévalués	1 123	996	1 353
Juste valeur des incorporels amortissables affectés	- 4 232	- 2 634	- 3 766
Actualisation de la participation des salariés	12	31	62
Provisions réglementées	- 30	- 51	- 41
Déficits fiscaux activés	10 411	5 384	6 378
Actifs sur contrats clients (IFRS 15)	- 10 134	- 2 720	-
Actifs et passifs sur contrats de location (IFRS 16)	273	278	-
Provision pour risques (Groupe)	- 1 109	- 1 339	-
Autres	- 175	- 340	- 164
<b>Différences temporaires issues des déclarations fiscales</b>			
Provision indemnités de départ en retraite	1 893	1 842	1 809
Dettes provisionnées pour Organic	24	26	31
Crédits d'impôt recherche activés	-	-	-
Déficits fiscaux activés	14 432	14 128	13 386
Provision pour risques (Groupe)	1 109	1 339	-
Autres	415	466	122
<b>Total</b>	<b>13 991</b>	<b>17 235</b>	<b>18 812</b>

### Déficits fiscaux activés en consolidation

L'activation des déficits fiscaux en consolidation à hauteur de 10,4 M€ provient de l'entité Axway Software pour 9,8 M€. Il s'agit de l'activation partielle des pertes fiscales de l'exercice 2020. Les déficits fiscaux activés d'Axway Software étaient de 4,8 M€ au 31 décembre 2019.

### Déficits fiscaux activés en social

L'activation des déficits fiscaux en social à hauteur de 14,4 M€ provient de l'entité Axway Inc. aux États-Unis pour 14,4 M€. C'est un montant en hausse par rapport au déficit activé au

31 décembre 2019. Les déficits fiscaux de l'entité Axway Irlande sont activés à hauteur de 0,07 M€ à fin 2020, en baisse rapport à fin 2019 (0,8 M€).

Les prévisions de bénéfices imposables futurs, justifiant l'activation des déficits fiscaux, ont été déterminées sur la base d'éléments probants et chiffrés dans un *business plan* à 5 ans. Trois plans d'affaires ont été dressés, ils concernent les entités Axway Software SA, Axway Inc. et Axway Irlande. Ces prévisions ont justifié une activation supplémentaire des déficits antérieurs aux États-Unis, une activation partielle des déficits de la période en France et une désactivation des déficits antérieures en Irlande.

Notes aux états financiers consolidés

#### 6.4.4 Impôts différés actifs non reconnus par le Groupe

(en milliers d'euros)	31/12/2020	31/12/2019	31/12/2018
Déficits fiscaux reportables	24 610	22 840	20 780
Différences temporelles	-	-	196
<b>Total</b>	<b>24 610</b>	<b>22 840</b>	<b>20 976</b>

### 6.5 Échéancier des déficits fiscaux reportables

(en milliers d'euros)	31/12/2020	31/12/2019	31/12/2018
N+1	9 935	3 889	3 649
N+2	15 917	3 513	3 479
N+3	8 560	9 749	9 609
N+4	1 732	8 949	17 011
N+5 et années ultérieures	101 199	118 020	103 180
Déficits reportables ayant une échéance	137 343	144 120	136 926
Déficits reportables indéfiniment	90 542	52 874	46 713
<b>Total</b>	<b>227 886</b>	<b>196 995</b>	<b>183 640</b>
Base impôts différés activés	108 475	89 180	86 657
Base impôts différés non activés	119 410	107 815	96 983
Impôts différés activés	24 842	19 512	19 764
Impôts différés non activés	24 610	22 840	20 780

Au 31 décembre 2020, les impôts différés non activés sur les déficits fiscaux reportables s'élevaient à 24,6 M€. Ils concernent les entités suivantes : Axway Software en France (1,9 M€), Axway Inc. aux États-Unis (12,4 M€), Axway Irlande (1,9 M€), Axway Pte Ltd à Singapour (0,8 M€), Axway Roumanie (2,1 M€), Axway Brésil (1,7 M€), Axway Hong-Kong (0,5 M€), Axway UK (0,2 M€) et Axway Srl en Italie (3,0 M€).

#### Situation pour Axway Software

Au 31 décembre 2020, les déficits fiscaux activés s'élevaient à 9,8 M€, le montant des déficits reportables non activés est de 7,1 M€ (en base).

Au 31 décembre 2019, le montant des déficits fiscaux activés était de 4,8 M€ et il n'y avait pas de déficits reportables non activés.

#### Situation pour Axway Inc.

Au 31 décembre 2020, les déficits fiscaux activés s'élevaient à 17,6 M\$, le montant des déficits reportables non activés s'élevant quant à lui à 72,3 M\$ (en base).

Au 31 décembre 2019, le montant des déficits fiscaux activés était de 15,0 M\$ et le montant des déficits reportables non activés de 77,5 M\$ (en base).

Les déficits fiscaux reportables d'Axway Inc. proviennent essentiellement des acquisitions de Cyclone en 2006, de

Tumbleweed Communications Corp. en 2008, de Systar Inc. en 2014 et d'Appcelerator Inc. en 2016. Ces déficits font l'objet d'un double plafonnement, dans le temps (20 ans) et annuel (8,1 M\$ par an) imposé par la réglementation fiscale américaine lors d'un changement d'actionnariat.

Axway Inc. aux États-Unis bénéficie de crédits d'impôt recherche (CIR). Ces crédits d'impôt peuvent être utilisés pour le paiement de l'impôt société dû au titre des 20 années qui suivent celle au titre de laquelle il est constaté. À défaut, l'excédent non imputé n'est pas restituable.

Les CIR d'Axway Inc. ont été acquis chaque année entre 2000 et 2020. Au 31 décembre 2020, nous estimons que le montant total des CIR imputables sur des bénéfices fiscaux est de 48,1 M\$ en base. Ces crédits d'impôts ont été reportés en impôts différés non activés car la date probable de leur utilisation est trop éloignée. Sur la base d'éléments probants et chiffrés dans un *business plan*, les 48,1 M\$ de crédits d'impôts pourraient être utilisés de 2025 à 2040.

#### COVID-19

La crise liée à la COVID-19 n'a pas eu d'impact sur les impôts différés valorisés au 31 décembre 2020. Les perspectives de bénéfices imposables suffisants aux États-Unis, pour utiliser les déficits fiscaux activés, ont été maintenues dans ce contexte de crise économique. Les ajustements de bénéfices imposables opérés en France et en Irlande ne résultent pas de la pandémie de COVID-19.



## Note 7 Éléments du besoin en fonds de roulement et autres actifs et passifs financiers

### 7.1 Actifs financiers et autres actifs non courants

#### Principes comptables, jugements et estimations

Le Groupe classe ses actifs financiers selon les catégories suivantes :

- actifs évalués à la juste valeur par le biais du compte de résultat ;
- actifs détenus jusqu'à l'échéance ;
- prêts et créances ;
- actifs disponibles à la vente.

La classification dépend des raisons ayant motivé l'acquisition des actifs financiers. La Direction détermine la classification de ses actifs financiers lors de la comptabilisation initiale et la reconsidère à chaque date de clôture annuelle ou intermédiaire.

Les actifs financiers entrent au bilan à leur juste valeur initiale. Leur évaluation ultérieure correspond, en fonction de leur classification, soit à la juste valeur, soit au coût amorti.

#### a. Actifs évalués à la juste valeur par le biais du compte de résultat

Cette catégorie comprend les actifs financiers dérivés, les actifs financiers détenus à des fins de transaction (actifs acquis principalement dans le but d'être revendus à court terme) et ceux désignés lors de leur comptabilisation initiale comme étant à la juste valeur par le biais du compte de résultat. Les variations de juste valeur des actifs de cette catégorie sont comptabilisées au compte de résultat.

#### b. Actifs détenus jusqu'à l'échéance

Ce sont des actifs financiers non dérivés à paiements déterminés ou déterminables et à échéance fixée que le Groupe a l'intention et la capacité de conserver jusqu'à leur échéance. La cession d'une partie de ces actifs avant l'échéance entraîne le déclassement obligatoire de tous les actifs classés dans cette catégorie. Les actifs détenus jusqu'à l'échéance font l'objet d'une évaluation ultérieure au coût amorti.

Le Groupe n'a reconnu aucun actif dans cette catégorie.

#### c. Prêts et créances

Les prêts et créances sont des actifs financiers non dérivés à paiements déterminés ou déterminables qui ne sont pas cotés sur un marché actif. Ils représentent les actifs financiers émis par le Groupe du fait de la remise directe à un débiteur d'argent ou de biens et services. Initialement comptabilisés à leur juste valeur, les prêts et créances font l'objet d'une évaluation ultérieure au coût amorti sur la base du taux d'intérêt effectif.

Le Groupe a distingué dans cette catégorie :

- d'une part, des prêts et créances à long terme classés dans les actifs financiers non courants (créances rattachées à des participations non consolidées et dépôts de garantie versés au titre des locaux loués). Les créances liées à des participations non consolidées font l'objet de dépréciations dès lors que leur valeur recouvrable estimée est inférieure à leur valeur nette comptable ; et
- d'autre part, les créances commerciales à court terme décrites dans la note 7.2.

Les actifs financiers et autres actifs non courants du Groupe concernent principalement les prêts et les créances.

(en milliers d'euros)	31/12/2020	31/12/2019	31/12/2018
Prêts et créances	2 297	2 970	2 809
Charges constatées d'avance – part à plus d'un an	6 326	2 119	717
<b>Total actifs financiers et autres actifs non courants</b>	<b>8 622</b>	<b>5 089</b>	<b>3 526</b>

Les charges constatées d'avance, part à plus d'un an, sont des coûts d'obtention de contrat tels que décrits dans la note 4.1. Elles ont représenté 6,3 M€ au 31 décembre 2020 contre 2,0 M€ au 31 décembre 2019. Cette hausse s'explique par la croissance des signatures de contrat de Souscription.

## Notes aux états financiers consolidés

(en milliers d'euros)	31/12/2020	31/12/2019	31/12/2018
Autres créances non courantes	502	12	18
Dépôts et autres immobilisations financières à long terme	1 794	2 958	2 791
<b>Total Prêts, dépôts et autres immobilisations financières à long terme – valeur nette</b>	<b>2 297</b>	<b>2 970</b>	<b>2 809</b>

Les dépôts et autres immobilisations financières à long terme correspondent essentiellement à des dépôts de garantie versés au titre des locaux loués. Ces dépôts non rémunérés sont maintenus à leur valeur nominale, l'effet d'actualisation n'étant pas significatif.

## 7.2 Clients et comptes rattachés

### Principes comptables, jugements et estimations

Ce poste comprend les créances commerciales à court terme et autres créances assimilées. Les créances clients à court terme restent évaluées pour le montant de la facture d'origine, la valeur nominale représentant habituellement la juste valeur de la contrepartie à recevoir. L'effet de l'actualisation est négligeable compte tenu d'un délai moyen d'encaissement des factures de l'ordre de soixante jours. La nature des clients du Groupe qui présente un risque faible de crédit et la politique de dépréciation systématique des créances au-delà d'une certaine échéance permettent au Groupe de prendre en compte le risque de crédit sur les créances clients. La procédure est la suivante : dépréciation à hauteur de 50 % du montant des factures non réglées 6 mois après leur date d'émission et à hauteur de 100 % au-delà de 12 mois.

Pour éviter de surestimer les postes à l'actif et au passif, les produits constatés d'avance qui concernent un fait générateur postérieur au 1<sup>er</sup> janvier suivant la date de clôture (1<sup>er</sup> janvier 2021 pour cet exercice), et les créances clients correspondantes et non réglées à la date de la présente clôture (31 décembre 2020) ont été compensés au bilan.

Les prestations rendues non encore ou partiellement facturées (Actifs sur contrats clients) figurent au bilan dans la rubrique Factures à établir du poste *Clients et comptes rattachés* (cf. note 4.1).

(en milliers d'euros)	31/12/2020	31/12/2019	31/12/2018
Clients et comptes rattachés	50 783	60 128	61 863
Dépréciations des créances clients	- 1 686	- 1 413	- 1 399
<b>Créances Clients – valeur nette</b>	<b>49 097</b>	<b>58 715</b>	<b>60 464</b>
Actifs sur contrats clients	38 988	13 177	5 100
<b>Total clients et comptes rattachés</b>	<b>88 085</b>	<b>71 893</b>	<b>65 565</b>

### Le DSO sur le poste *Clients et comptes rattachés* : 95 jours

Le poste *Clients nets*, exprimé en jours d'activité, s'établit au 31 décembre 2020 à 95 jours en hausse par rapport au DSO du 31 décembre 2019 (77 jours). Ce ratio est calculé en rapportant le poste *Clients nets* au chiffre d'affaires réalisé au cours de l'année. La variation s'explique avec l'analyse ci-dessous.

### Le DSO sur le poste *Créances Clients – valeur nette* : 54 jours

Le DSO s'élève à 54 jours en baisse par rapport à l'exercice 2019 (63 jours). Cette baisse s'explique par la transformation en-cours du modèle d'affaires qui génère davantage de factures à établir liés aux contrats (*Customer Managed*).

### Le DSO sur le poste *Actifs sur contrats clients* : 41 jours

La variation sur la période des factures à établir résulte, d'une part, de l'apparition du droit à facturer transformant les actifs

sur contrats clients en créances clients et d'autre part, de la reconnaissance de revenus entraînant l'apparition de nouveaux actifs sur contrats clients (Souscription en *Customer Managed*).

Sur ce poste, le DSO s'élève au 31 décembre 2020 à 41 jours comparé à un DSO de 14 jours au 31 décembre 2019. Cette hausse s'explique par la forte croissance des revenus *Customer Managed* sur l'exercice 2020.

### COVID-19

La crise liée à la COVID-19 n'a pas eu d'impact significatif sur les encaissements clients au titre de l'exercice 2020. Le suivi des contrats clients ne montre pas de demande de suspension, d'interruption de service ni de demande de renégociation des tarifs. Les demandes portent essentiellement sur un allongement des délais de paiement, et restent en nombre limité.

## 7.2.1 Échéancier des créances clients

(en milliers d'euros)	Valeur comptable	Dont : ni dépréciées ni échues à la date de clôture	Dont : non dépréciées à la date de clôture mais échues selon les périodes suivantes					plus de 360 jours
			moins de 30 jours	entre 30 et 60 jours	entre 61 et 90 jours	entre 91 et 180 jours	entre 181 et 360 jours	
Créances clients (y compris créances douteuses)	50 783	35 792	6 289	3 588	2 397	689	1 162	868

## 7.2.2 État des variations des dépréciations pour créances douteuses

(en milliers d'euros)	31/12/2020	31/12/2019	31/12/2018
<b>Dépréciations sur créances clients en début de période</b>	<b>1 413</b>	<b>1 399</b>	<b>1 135</b>
Dotations	934	1 054	1 192
Reprises	- 610	- 1 083	- 936
Mouvements de périmètre	-	27	-
Écarts de conversion	- 50	16	9
<b>Dépréciations sur créances clients en fin de période</b>	<b>1 686</b>	<b>1 413</b>	<b>1 399</b>

## 7.3 Autres créances courantes

(en milliers d'euros)	31/12/2020	31/12/2019	31/12/2018
Personnel et organismes sociaux	500	489	969
Créances fiscales	14 701	13 952	3 752
Impôt sur les sociétés	1 479	2 153	11 824
Créances diverses	2 713	3 014	2 961
Loyers payés d'avance – IFRS 16	- 22	- 22	-
Charges constatées d'avance – part à moins d'un an	12 796	13 593	10 127
<b>Total autres créances courantes</b>	<b>32 167</b>	<b>33 179</b>	<b>29 634</b>

Les créances fiscales d'un montant total de 14,7 M€ correspondent essentiellement à des Crédits d'Impôt Recherche obtenus en France (8,1 M€) et en Irlande (1,2 M€).

Les charges constatées d'avance sont stables, elles découlent de l'étalement des commissions sur le chiffre d'affaires Souscription. Ces commissions prépayées, part à moins d'un an, sont des coûts d'obtention de contrats capitalisés tels que décrits dans la note 4.1.

### Les créances fiscales : le Crédit d'Impôt Recherche

Les créances de crédits d'impôts recherche (CIR) sont cédées au Crédit Agricole depuis 2017. Les créances de CIR antérieures à 2017 étaient cédées à Natixis.

Le suivi du financement des créances de CIR cédées est détaillé ci-dessous :

Exercice	Année du CIR Financé	Montant du CIR financé	Financier des créances de CIR	Remboursement effectué par l'administration fiscale	
				Année	Montant
<b>Crédits d'impôts recherche remboursés par l'administration fiscale</b>					
	2011	5 793	Natixis	2015	Pour le montant attendu
2014	2012	3 578	Natixis	2016	Pour le montant attendu
	2013	6 538	Natixis	2017	Pour le montant attendu
2015	2014	7 573	Natixis	2018	Pour le montant attendu
2016	2015	8 993	Natixis	2019	Pour le montant attendu
2017	2016	9 068	Crédit Agricole	2020	Pour le montant attendu
<b>Crédits d'impôts recherche non encore remboursés par l'administration fiscale</b>					
	2018	10 216	Crédit Agricole	-	-
	2019	7 890	Crédit Agricole	-	-
	2020	8 254	Crédit Agricole	-	-

Au 31 décembre 2020, le total des créances cédées au Crédit Agricole et non encore remboursées par l'administration fiscale s'élève à 26 360 k€.

## 7.4 Autres dettes non courantes

### Principes comptables, jugements et estimations

Les prestations facturées mais non encore totalement exécutées (Passifs sur contrats clients) figurent au bilan du poste *Autres dettes non courantes pour la part à plus d'un an* (rubrique « produits constatés d'avance ») (cf. note 4.1).

(en milliers d'euros)	31/12/2020	31/12/2019	31/12/2018
Autres dettes – part à plus d'un an	743	1 300	2 247
Passifs sur contrats clients – part à plus d'un an	1 667	4 257	2 443
<b>Sous-total autres dettes non courantes</b>	<b>2 410</b>	<b>5 556</b>	<b>4 690</b>
Autres provisions pour risques et charges – part > 1 an	8 351	7 534	6 137
<b>Total autres dettes non courantes, y compris provisions – part à plus d'un an</b>	<b>10 761</b>	<b>13 090</b>	<b>10 827</b>

Leur variation porte sur les revenus de maintenance et résulte d'une part de la transformation des passifs antérieurs en produits constatés d'avance à moins d'un an et d'autre part de l'apparition de nouveaux passifs du fait de prestations facturées mais non encore exécutées. Ceux existant au 31 décembre 2019 ont été majoritairement convertis en produits constatés d'avance, part à moins d'un an, au cours de l'exercice 2020.

Les provisions pour indemnités de départ en retraite d'un montant de 7,3 M€ (cf. note 5.3 b) sont reportées dans le poste *Autres provisions pour risques et charges*. Ce dernier comprend aussi les provisions pour risques et charges pour 0,9 M€ (cf. note 10) et les provisions pour autres avantages à long terme du personnel en Italie pour 0,7 M€.

## 7.5 Fournisseurs et comptes rattachés

(en milliers d'euros)	31/12/2020	31/12/2019	31/12/2018
Fournisseurs	2 918	7 131	4 238
Factures à recevoir	10 860	9 486	11 203
<b>Total fournisseurs et comptes rattachés</b>	<b>13 778</b>	<b>16 617</b>	<b>15 441</b>

## 7.6 Produits constatés d'avance à moins d'un an

### Principes comptables, jugements et estimations

Les produits constatés d'avance, part à moins d'un an, qualifiés de passifs sur contrats clients sont décrits en note 4.1. Leur variation résulte des facteurs suivants :

- la transformation des passifs antérieurs en chiffre d'affaires ;
- la transformation des passifs produits constatés d'avance, part à plus d'un an, antérieurs en passifs produits constatés d'avance part à moins d'un an ;
- l'apparition de nouveaux passifs du fait de prestations facturées mais non encore exécutées.

Pour éviter de surestimer les postes à l'actif et au passif, les produits constatés d'avance qui concernent un fait générateur postérieur au 1<sup>er</sup> janvier suivant la date de clôture (1<sup>er</sup> janvier 2021 pour cet exercice), et les créances clients correspondantes et non réglées à la date de la présente clôture (31 décembre 2020) ont été compensés au bilan.

(en milliers d'euros)	31/12/2020	31/12/2019	31/12/2018
Passifs sur contrats clients	54 692	60 567	75 232
<b>Total passifs sur contrats clients – part à moins d'un an</b>	<b>54 692</b>	<b>60 567</b>	<b>75 232</b>

Les Passifs sur contrats clients, part à moins d'un an, existant au 31 décembre 2019 ont été majoritairement convertis en chiffre d'affaires au cours de l'exercice 2020.

Les produits constatés d'avance sur la maintenance ont baissé de 9,5 M€ en raison de la baisse du chiffre d'affaires

des licences et de l'attrition attendue sur ces contrats dans le cadre de la transformation du modèle d'affaires.

Les produits constatés d'avance sur la Souscription ont augmenté de 1,4 M€ en 2020 par rapport à 2019. Cette hausse est cohérente avec la progression de l'activité Souscription (« Axway Managed »).

## 7.7 Autres dettes courantes

(en milliers d'euros)	31/12/2020	31/12/2019	31/12/2018
Dettes sur immobilisations – part à moins d'un an	276	1 323	2 044
Avances et acomptes reçus sur commandes	105	89	116
Dettes sociales	34 122	29 607	27 604
Dettes fiscales	5 840	7 690	6 262
Impôt sur les sociétés	1 369	1 327	3 022
Dettes diverses	2 640	3 077	3 830
Provisions pour restructuration	-	-	85
<b>Total autres dettes courantes</b>	<b>44 353</b>	<b>43 112</b>	<b>42 963</b>

La hausse des dettes sociales s'explique en partie par un accroissement de provisions sur bonus et commissions en relation avec les affaires signées en fin d'année.

### COVID-19

Dans le cadre de la crise sanitaire liée à la COVID-19, les mesures gouvernementales prises pour faciliter la trésorerie des sociétés ont permis un report des charges sociales aux États-Unis de 0,2 M€ et un report des charges fiscales au UK de 0,3 M€.

## Note 8 Immobilisations incorporelles et corporelles

### 8.1 Écarts d'acquisition

#### Principes comptables, jugements et estimations

##### Écarts d'acquisition

Pour chaque regroupement d'entreprises, le Groupe a le choix de comptabiliser en tant qu'actif :

- soit un écart d'acquisition partiel (correspondant à son seul pourcentage de détention) ;
- soit un écart d'acquisition complet (incluant également un goodwill pour les intérêts minoritaires).

Ce choix est réalisé acquisition par acquisition. La méthode des regroupements d'entreprises est présentée en note 8.1.2.

Lorsque le calcul de l'écart d'acquisition aboutit à une différence négative (cas d'une acquisition réalisée à des conditions avantageuses), le Groupe comptabilise le profit intégral en résultat, après avoir réexaminé si l'ensemble des actifs et passifs ont bien été identifiés.

Les écarts d'acquisition sont affectés à une unité génératrice de trésorerie unique dans le cadre des tests de dépréciation dans les conditions décrites à la note 8.2.2. Ces tests sont mis en œuvre dès qu'un indice de perte de valeur est constaté et sont réalisés systématiquement au 31 décembre, date de clôture de l'exercice.

##### Regroupements d'entreprises

Le Groupe applique la norme IFRS 3 révisée à l'achat d'actifs et la reprise de passifs constituant une entreprise. L'acquisition d'actifs ou de groupes d'actifs ne constituant pas une entreprise est comptabilisée selon les normes applicables à ces actifs (IAS 38, IAS 16 et IAS 39).

Depuis l'entrée en vigueur de la norme IFRS 3 révisée le 1<sup>er</sup> janvier 2010, le Groupe applique les principes suivants :

- les frais de transactions sont comptabilisés immédiatement en autres charges opérationnelles lorsqu'ils sont encourus ;
- pour chaque regroupement, le Groupe analyse l'opportunité d'opter pour la comptabilisation d'un goodwill dit « complet », c'est-à-dire prenant en compte la part de goodwill revenant aux intérêts attribuables aux participations ne donnant pas le contrôle en date d'acquisition (évalués à la juste valeur), ou pour la comptabilisation d'un goodwill dit « partiel », ce qui revient à évaluer les intérêts attribuables aux participations ne donnant pas le contrôle pour leur quote-part dans la juste valeur de l'actif net identifiable acquis ;
- tout ajustement de prix potentiel est estimé à sa juste valeur à la date d'acquisition. Cette évaluation initiale ne peut être ajustée ultérieurement en contrepartie du goodwill qu'en cas de nouvelles informations liées à des circonstances existant à la date d'acquisition et dans la mesure où cette évaluation intervient lors de la période intercalaire (12 mois). Tout ajustement postérieur à la période intercalaire de la dette financière comptabilisée au titre d'un complément de prix, ne répondant pas à ces critères, est comptabilisé en contrepartie du résultat global du Groupe.

Le Groupe comptabilise tout regroupement d'entreprise selon la méthode de l'acquisition qui consiste :

- à évaluer et comptabiliser à la juste valeur à la date d'acquisition les actifs identifiables acquis et les passifs repris. Le Groupe identifie et affecte ces éléments sur la base des dispositions contractuelles, des conditions économiques et de ses politiques comptables et de gestion ;
- à évaluer et comptabiliser à la date d'acquisition la différence dénommée « écart d'acquisition » ou « goodwill » entre :
  - d'une part, la somme du prix d'acquisition de l'entreprise acquise et du montant des intérêts minoritaires dans l'acquise,
  - d'autre part, le solde net des actifs identifiables acquis et des passifs repris.

La date de l'acquisition est la date à laquelle le Groupe obtient effectivement le contrôle de l'entreprise acquise.

Le prix d'acquisition de l'entreprise acquise correspond à la juste valeur, à la date d'acquisition, des éléments de rémunération remis au vendeur en échange du contrôle de l'acquise, en excluant tout élément qui rémunère une transaction distincte de la prise de contrôle.

Dans le cas où la comptabilisation initiale ne peut être déterminée que provisoirement avant la fin de la période au cours de laquelle le regroupement est effectué, l'acquéreur comptabilise le regroupement en utilisant des valeurs provisoires. L'acquéreur doit ensuite comptabiliser les ajustements de ces valeurs provisoires liés à l'achèvement de la comptabilisation initiale, dans un délai de douze mois à compter de la date d'acquisition.

### 8.1.1 Tableau de variation des écarts d'acquisition

Les mouvements intervenus au cours des exercices 2019 et 2020 sont les suivants :

<i>(en milliers d'euros)</i>	Valeur brute	Dépréciations	Valeur nette comptable
<b>31 décembre 2018</b>	<b>352 703</b>	<b>8 612</b>	<b>344 090</b>
Acquisition Streamdata	1 718	-	1 718
Écarts de conversion	4 134	- 33	4 167
<b>31 décembre 2019</b>	<b>358 555</b>	<b>8 580</b>	<b>349 976</b>
Acquisition	-	-	-
Écarts de conversion	- 19 598	72	- 19 670
<b>31 décembre 2020</b>	<b>338 958</b>	<b>8 652</b>	<b>330 306</b>

### 8.1.2 Détermination des écarts d'acquisition constatés au titre des regroupements d'entreprises

Aucune acquisition n'est à signaler sur l'exercice 2020.

L'écart d'acquisition constaté en avril 2019 concerne l'acquisition de Streamdata.io évalué à la date d'acquisition. Cet écart d'acquisition a été rendu définitif à la fin du délai d'affectation prévu de douze mois.

### 8.1.3 Écarts de conversion

Les variations de change sur les écarts d'acquisition proviennent essentiellement de l'évolution de l'euro par rapport aux devises suivantes :

<i>(en milliers d'euros)</i>	31/12/2020	31/12/2019	31/12/2018
USD	- 20 421	4 559	10 734
SEK	777	- 354	- 804
Autres devises	- 26	- 37	- 2
<b>Total</b>	<b>- 19 670</b>	<b>4 167</b>	<b>9 928</b>

## 8.2 Tests de dépréciation

### Principes comptables, jugements et estimations

#### Unités génératrices de trésorerie

La norme IAS 36 « *Dépréciations d'actifs* » impose d'apprécier à chaque date de *reporting* s'il existe un quelconque indice de perte de valeur identifié d'un actif. S'il existe un tel indice, l'entité doit estimer la valeur recouvrable de l'actif.

Une entité doit aussi, même en l'absence d'indice de perte de valeur :

- tester annuellement une immobilisation incorporelle à durée d'utilité indéterminée ;
- effectuer un test de dépréciation du goodwill acquis lors d'un regroupement d'entreprises.

En pratique, la problématique des tests de dépréciation concerne surtout les écarts d'acquisition qui constituent l'essentiel de l'actif non courant du bilan consolidé d'Axway Software.

Les tests de dépréciation sont réalisés au niveau des unités génératrices de trésorerie (UGT) auxquelles sont affectés les actifs. Une UGT est le plus petit groupe identifiable d'actifs qui génère des entrées de trésorerie largement indépendantes des entrées de trésorerie générées par d'autres actifs ou groupes d'actifs.

Les tests de dépréciation consistent à comparer la valeur comptable et la valeur recouvrable des unités génératrices de trésorerie. La valeur recouvrable d'une UGT représente la valeur la plus élevée entre sa juste valeur (généralement le prix du marché), nette des coûts de cession, et sa valeur d'utilité.

Le groupe Axway fournit des solutions informatiques permettant la gestion automatique des échanges de données à l'intérieur et à l'extérieur de l'entreprise.

Axway s'est développé en partie par croissance externe ces dernières années, les principales acquisitions ayant été les suivantes : Cyclone Commerce aux États-Unis en 2006, Actis en Allemagne en 2007, Tumbleweed aux États-Unis en 2008, Vordel en Irlande en 2012, Systar en France en 2014, Appcelerator aux États-Unis en 2016, Synplicity aux États-Unis en 2017 et Streamdata.io en France en 2019.

L'ensemble des produits développés en interne ou liés à des acquisitions sont intégrés dans la plateforme technique commune.

Le mode de fonctionnement opérationnel de la Société Axway est celui d'un éditeur mondial dont les principaux marchés sont les États-Unis et l'Europe. Les différents progiciels de la plateforme technique sont distribués via des filiales commerciales qui versent des redevances sur les revenus de licences, de Souscription et de maintenance.

Compte tenu de la globalisation des produits et des marchés, l'analyse de la contribution aux résultats du groupe Axway par pays ne présente pas de pertinence économique. Les entrées de trésorerie liées aux activités des différents pays ne sont donc pas considérées comme indépendantes des entrées de trésorerie générées par les activités des autres pays et Axway dans son ensemble est considéré comme le plus petit regroupement d'actifs qui génère des entrées de trésorerie largement indépendantes. En d'autres termes, le mode de fonctionnement d'Axway selon le mode éditeur intervenant sur un marché globalisé conduit à traiter le Groupe sous forme d'une **UGT unique dans le cadre des tests de dépréciation**.

#### Méthodes de détermination de la valeur d'utilité

Conformément à la norme IAS 36, dans le cas où la valeur comptable de l'UGT auquel le goodwill testé est affecté est supérieure à sa juste valeur nette des coûts de la vente (ou dans le cas où il n'est pas possible de déterminer la juste valeur nette des coûts de la vente de l'UGT), la valeur comptable de l'UGT est alors comparée à sa valeur d'utilité.

La valeur d'utilité est déterminée selon la méthode de l'actualisation des flux futurs de trésorerie (méthode dite des DCF).

Afin de refléter, sur une période appropriée, les impacts de la transformation de notre modèle économique, d'un modèle basé sur la vente de licences à un modèle d'abonnement, un plan d'affaires sur 5 ans a été élaboré, puis a été appliqué, comme l'autorise IAS 36.33 (c), un pourcentage de croissance annuelle en baisse progressive sur une période d'extrapolation. De cette façon le pourcentage de croissance à l'infini ne s'applique pas immédiatement après le plan d'affaires de 5 ans. Le pourcentage de croissance à l'infini s'applique sur la valeur terminale calculée à partir de la dernière année de la période d'extrapolation.

La méthode de l'actualisation des flux de trésorerie est appliquée à partir des plans d'affaires prévisionnels de 5 ans et des hypothèses d'évolution des besoins en fonds de roulement et des investissements.

La valeur terminale de l'UGT a été calculée à partir du dernier flux modélisé, et à cet effet deux paramètres financiers majeurs sont utilisés, le taux de croissance à l'infini et le taux d'actualisation.

L'actualisation des flux de trésorerie donne la valeur d'entreprise. En retranchant de cette valeur l'endettement et en ajoutant la trésorerie, on obtient la valeur des fonds propres.

#### Évaluation des provisions pour dépréciation

Si la valeur comptable de l'UGT excède sa valeur recouvrable, les actifs de l'UGT sont dépréciés pour être ramenés à leur valeur recouvrable. La perte de valeur est imputée en priorité sur l'écart d'acquisition et enregistrée au compte de résultat dans la rubrique *Autres produits et charges opérationnels*. Les éventuelles pertes de valeur enregistrées sur le goodwill ne peuvent faire l'objet d'aucune reprise.



## COVID-19

Au 31 décembre 2020, la juste valeur d'Axway selon la valorisation en Bourse est de 576,5 M€ avec un cours de 27 € par action (564,9 M€ diminués des 2 % des coûts de la vente) ; Cette valorisation boursière est donc au-dessus de la valeur des capitaux propres consolidés.

Conformément à la norme IAS 36 « Dépréciations d'actifs », la valeur d'utilité d'Axway ne doit donc pas nécessairement être déterminée au 31 décembre 2020. Toutefois, le Groupe juge que les conséquences de la crise liée à la COVID-19 constituent un indice de perte de valeur et à titre informatif, la valeur d'utilité d'Axway a été déterminée au 31 décembre 2020.

Le Groupe a donc réalisé au 31 décembre 2020 un test de valeur de l'UGT unique dans la limite de sa connaissance actuelle des effets de la crise et de ses incertitudes.

La méthodologie du test de dépréciation d'actifs IAS 36 qui est décrite ci-dessous a été adaptée au niveau de risque. Cette méthodologie retenue repose sur la définition d'un scénario unique estimé par la Direction.

## Test effectué

Dans la poursuite du test de dépréciation commencé en 2018, qui portait sur une période de 10 ans (2019 à 2028), celui de 2020 porte sur une période de 8 ans (2021 à 2028). Il est basé sur un plan d'affaires de 5 ans (2021 à 2025), suivi d'une période d'extrapolation de 3 ans (2026 à 2028).

Conformément à la méthodologie du Groupe, décrite ci-dessus, le test de dépréciation 2020 sur les immobilisations regroupées au sein de l'unité génératrice de trésorerie d'Axway s'est déroulé en trois étapes :

- I. **de la 1<sup>re</sup> année à la 5<sup>e</sup> année**, la méthode de l'actualisation des flux de trésorerie est appliquée à partir du plan d'affaires prévisionnel pour les années 2021 à 2025 et des hypothèses d'évolution des besoins en fonds de roulement et des investissements ;
- II. **de la 6<sup>e</sup> année à la 8<sup>e</sup> année**, une période d'extrapolation, basée sur une projection du flux de trésorerie 2025 projeté sur 3 ans (2026 à 2028), en retenant un pourcentage de croissance annuelle en baisse progressive de la sixième année à la huitième année ;
- III. **à partir de la 9<sup>e</sup> année**, les flux sont calculés à partir du dernier flux modélisé en 2028. À ce flux est appliqué un taux de croissance à l'infini de 2,20 %. Ce taux reflète le taux de croissance réelle anticipé de l'économie à long terme auquel s'ajoute le taux d'inflation anticipé à long terme.

Les tests de dépréciation réalisés lors des clôtures des exercices 2018, 2019 et 2020 n'ont pas conduit à constater de pertes de valeur.

Pour l'exercice 2020, la valeur d'utilité calculée selon la méthode des flux de trésorerie actualisés s'élève à 723,4 M€ avec un taux d'actualisation de 8,60 % et un taux de croissance à l'infini de 2,20 %, tous deux résultant de la moyenne des analystes.

Valorisation (en milliers d'euros)	Taux d'actualisation			
	1,80 %	8,10 %	8,60 %	9,10 %
		751 647	692 779	642 020
<b>Taux de croissance à l'infini</b>	<b>2,20 %</b>	788 617	<b>723 422</b>	667 716
	<b>2,60 %</b>	830 965	758 151	696 576

La juste valeur, diminuée des coûts de la vente de l'unité génératrice de trésorerie Axway, a été déterminée à partir de sa valeur boursière. Les coûts de la vente ont été estimés à 2 % de la juste valeur d'Axway. Ainsi, au cours de clôture du 31 décembre 2020, la juste valeur de l'UGT Axway, soit la valeur boursière, s'établit à 576,5 M€. La juste valeur diminuée des coûts de la vente s'établit à 564,9 M€. La valeur recouvrable de l'UGT Axway s'élève donc à 723,4 M€ et correspond à sa valeur d'utilité.

La valeur comptable de l'UGT Axway est égale au montant des capitaux propres consolidés au 31 décembre soit 355,5 M€.

Sur ces bases, la valeur recouvrable étant plus élevée que la valeur comptable, il n'y a pas lieu au 31 décembre 2020 de déprécier l'écart d'acquisition et les immobilisations incorporelles affectées à l'unité génératrice de trésorerie Axway.

Pour l'exercice 2019, les tests de dépréciation avaient conduit à maintenir la valeur des écarts d'acquisition. La valeur recouvrable de l'UGT Axway s'élevait à 636,7 M€. La valeur boursière diminuée des coûts de la vente s'établissait alors à 257,9 M€ pour un montant des capitaux propres consolidés de 362,6 M€.

## 8.3 Autres immobilisations incorporelles

### Principes comptables, jugements et estimations

#### Immobilisations acquises séparément

Elles correspondent à des progiciels acquis enregistrés à leur coût d'acquisition. Ces immobilisations font l'objet d'un amortissement linéaire sur un à dix ans suivant leur durée d'utilité estimée.

#### Immobilisations acquises dans le cadre d'un regroupement d'entreprise

Elles se composent de progiciels, de relations clients, de marques et de relations distributeurs évalués à leur juste valeur dans le cadre d'une démarche d'affectation du prix d'acquisition d'entités faisant l'objet d'un regroupement d'entreprises. Ces immobilisations font l'objet d'un amortissement linéaire sur 5 à 15 ans suivant leur durée d'utilité estimée.

#### Immobilisations générées en interne

En application de la norme IAS 38 « *Immobilisations incorporelles* » :

- les dépenses de recherche sont comptabilisées dans les charges de l'exercice au cours duquel elles sont engagées ;
- les dépenses de développement des progiciels sont immobilisées si les six conditions suivantes sont réunies :
  - la faisabilité technique doit être nécessaire à l'achèvement de l'immobilisation incorporelle en vue de sa mise en service ou de sa vente,
  - le Groupe doit avoir l'intention d'achever l'immobilisation incorporelle et de l'utiliser ou de la vendre,
  - le Groupe doit avoir la capacité à utiliser ou à vendre l'immobilisation incorporelle,
  - le Groupe doit démontrer que l'immobilisation incorporelle générera des avantages économiques futurs probables,
  - le Groupe doit mettre à disposition du projet les ressources techniques, financières et autres, appropriées pour achever le développement et utiliser ou vendre l'immobilisation incorporelle,
  - le Groupe doit avoir la capacité à évaluer de façon fiable les dépenses attribuables à l'immobilisation incorporelle au cours de son développement.

Aucune dépense de développement des progiciels n'est comptabilisée en immobilisations incorporelles si une seule des conditions décrites ci-dessus n'est pas remplie.

Compte tenu des spécificités de l'activité d'éditeur de logiciels, les critères déterminants sont celui de la faisabilité technique nécessaire à l'achèvement et celui de la façon dont l'immobilisation générera des avantages économiques futurs probables.

Les risques et les incertitudes inhérents au développement de logiciels ne permettent pas de démontrer la faisabilité technique d'un produit avant l'obtention d'une version de démonstration présentable à un prospect. Les adaptations entre la version de démonstration et la version définitive sont généralement peu importantes, et par conséquent, les coûts encourus dans cette phase de développement, qui sont susceptibles d'être immobilisés, ne sont pas significatifs.

Les variations du poste Immobilisations incorporelles sont présentées dans le tableau ci-dessous :

(en milliers d'euros)	Relations clients	Technologies	Marques	Autres	Total
<b>Valeur brute</b>					
<b>31 décembre 2018</b>	<b>42 240</b>	<b>46 074</b>	<b>253</b>	<b>15 618</b>	<b>104 185</b>
Écarts de conversion	374	631	5	36	1 047
Acquisitions	-	-	-	190	190
Cessions	-	-	-	- 98	- 98
Autres mouvements	-	-	-	-	-
Variations de périmètre	-	697	-	4 205	4 901
<b>31 décembre 2019</b>	<b>42 615</b>	<b>47 402</b>	<b>258</b>	<b>19 951</b>	<b>110 225</b>
Écarts de conversion	- 2 077	- 2 828	- 22	- 560	- 5 487
Acquisitions	-	-	-	118	118
Cessions	-	-	-	-	-
Autres mouvements	-	-	-	-	-
Variations de périmètre	-	-	-	-	-
<b>31 décembre 2020</b>	<b>40 538</b>	<b>44 573</b>	<b>236</b>	<b>19 509</b>	<b>104 857</b>
<b>Amortissements</b>					
<b>31 décembre 2018</b>	<b>25 370</b>	<b>22 279</b>	<b>253</b>	<b>13 961</b>	<b>61 864</b>
Écarts de conversion	237	289	5	44	575
Dotations	4 087	4 518	-	1 069	9 674
Reprises	-	-	-	- 3	- 3
Autres mouvements	-	-	-	-	-
Variations de périmètre	-	-	-	4 204	4 204
<b>31 décembre 2019</b>	<b>29 694</b>	<b>27 086</b>	<b>258</b>	<b>19 275</b>	<b>76 313</b>
Écarts de conversion	- 1 694	- 1 792	- 22	- 246	- 3 753
Dotations	3 701	4 461	-	779	8 941
Reprises	-	-	-	-	-
Autres mouvements	-	-	-	-	-
Variations de périmètre	-	-	-	-	-
<b>31 décembre 2020</b>	<b>31 701</b>	<b>29 755</b>	<b>236</b>	<b>19 809</b>	<b>81 501</b>
<b>Valeur nette</b>					
<b>31 décembre 2019</b>	<b>12 921</b>	<b>20 316</b>	<b>-</b>	<b>676</b>	<b>33 912</b>
<b>31 décembre 2020</b>	<b>8 837</b>	<b>14 818</b>	<b>-</b>	<b>- 300</b>	<b>23 356</b>

## Notes aux états financiers consolidés

Ce poste comprend essentiellement des actifs incorporels (relations clients, technologies, marques) affectés lors de l'allocation du prix d'acquisition dans le cadre d'un regroupement d'entreprises. Les charges d'amortissements de ces actifs incorporels affectés sont enregistrées dans le *Résultat opérationnel courant*. Ces actifs incorporels affectés sont composés des actifs suivants :

	<b>Durée d'amortissement restante en année</b>
Tumbleweed – Technologies (Acquis en septembre 2008)	3
Vordel – Relations clients (Acquis en novembre 2012)	2
Systar – Technologies (Acquis en avril 2014)	1 à 3
Systar – Relations clients (Acquis en avril 2014)	5
Appcelerator – Technologies (Acquis en janvier 2016)	3 à 4
Appcelerator – Relations clients (Acquis en janvier 2016)	0
Syncplicity – Technologies (Acquis en mars 2017)	6
Syncplicity – Relations clients (Acquis en mars 2017)	11
Streamdata – Technologies (Acquis en avril 2019)	8

Aucune dépense de développement des solutions et progiciels du Groupe n'a été immobilisée tant en 2020 qu'au titre des exercices antérieurs.

## 8.4 Immobilisations corporelles

### Principes comptables, jugements et estimations

Les immobilisations corporelles comprennent pour l'essentiel des agencements, des mobiliers et matériels de bureau et des équipements informatiques.

Les immobilisations corporelles sont comptabilisées à leur coût d'acquisition, diminué des amortissements cumulés et des éventuelles pertes de valeur. Elles n'ont fait l'objet d'aucune réévaluation.

L'amortissement est calculé suivant la méthode linéaire en retenant les durées d'utilité attendues des différentes catégories d'immobilisations.

L'amortissement est calculé sur la base du prix d'acquisition, sous déduction d'une valeur résiduelle éventuelle. Les valeurs résiduelles et les durées d'utilité attendues sont revues à chaque clôture.

Des mises au rebut d'équipements informatiques sont pratiquées chaque année après inventaire. Les montants de ces mises au rebut sont portés en cessions de l'exercice. Les sorties de locaux dont les baux n'ont pas été reconduits sont également portées en cessions de l'exercice.

	<b>Durées d'utilité attendues des différentes catégories d'immobilisations</b>
Agencements	3 à 10 ans en fonction de la durée du bail
Matériels et équipements informatiques	3 à 5 ans
Mobiliers et matériels de bureau	5 à 10 ans

(en milliers d'euros)	Agencements, mobiliers et matériels divers	Équipements informatiques	Total
<b>Valeur brute</b>			
<b>31 décembre 2018</b>	<b>12 182</b>	<b>24 992</b>	<b>37 174</b>
Écarts de conversion	85	170	254
Acquisitions	185	3 054	3 240
Cessions	-	- 23	- 23
Autres mouvements	-	-	-
Variations de périmètre	77	-	77
<b>31 décembre 2019</b>	<b>12 529</b>	<b>28 193</b>	<b>40 722</b>
Écarts de conversion	- 565	- 991	- 1 556
Acquisitions	5 987	1 745	7 731
Cessions	- 3 516	- 196	- 3 712
Autres mouvements	- 536	536	-
Variations de périmètre	-	-	-
<b>31 décembre 2020</b>	<b>13 899</b>	<b>29 286</b>	<b>43 186</b>
<b>Amortissements</b>			
<b>31 décembre 2018</b>	<b>6 148</b>	<b>17 624</b>	<b>23 772</b>
Écarts de conversion	71	144	215
Dotations	1 162	3 013	4 175
Reprises	-	-	-
Autres mouvements	-	- 16	- 16
Variations de périmètre	72	-	72
<b>31 décembre 2019</b>	<b>7 452</b>	<b>20 765</b>	<b>28 217</b>
Écarts de conversion	- 159	- 826	- 985
Dotations	1 218	3 016	4 234
Reprises	-	-	-
Autres mouvements	- 3 707	5	- 3 701
Variations de périmètre	-	-	-
<b>31 décembre 2020</b>	<b>4 804</b>	<b>22 960</b>	<b>27 765</b>
<b>Valeur nette</b>			
<b>31 décembre 2019</b>	<b>5 077</b>	<b>7 428</b>	<b>12 505</b>
<b>31 décembre 2020</b>	<b>9 095</b>	<b>6 326</b>	<b>15 421</b>

En 2020, les investissements réalisés par le Groupe en immobilisations corporelles sont de 7,7 M€. Ils correspondent à des acquisitions d'équipements informatiques (systèmes centraux, stations de travail et réseaux) pour 1,7 M€ et à l'agencement et aux équipements destinés aux nouveaux bureaux d'Axway aux États-Unis pour 6,0 M€.

## Note 9 Contrats de location

### Principes comptables, jugements et estimations

Les contrats de location sont comptabilisés au bilan à la date de début du contrat de location. C'est la date à laquelle le bailleur met à disposition du preneur le bien sous-jacent. Les contrats de location donnent lieu à la reconnaissance à l'actif du bilan de *Droits d'utilisation des biens pris en location* et au passif de *Dettes sur biens pris en location*.

La valeur des dettes sur biens pris en location correspond à la valeur des paiements minimaux futurs actualisés sur la durée du contrat de location à l'aide d'un taux d'actualisation. Ce taux est soit le taux implicite du contrat de location, soit à défaut le taux d'endettement marginal de l'entité qui prend le bien en location. La durée du contrat tient compte des parties fermes mais aussi du caractère raisonnablement certain des options de renouvellement ou de résiliation.

À la date de début du contrat, la valeur du droit d'utilisation des biens pris en location à l'actif correspond à la dette sur biens pris en location éventuellement corrigée des coûts directs initiaux de mise en place du contrat, des paiements effectués d'avance, des avantages reçus du bailleur à cette date et des éventuels coûts que le preneur devra engager pour le démantèlement et l'enlèvement du bien sous-jacent.

Les paiements minimaux futurs tiennent compte des loyers fixes, des paiements variables liés à un index ou à un taux, des garanties de valeur résiduelle, du prix d'exercice d'une option d'achat et de pénalités de résiliation ou de non-renouvellement dès lors que le Groupe est raisonnablement certain d'exercer ou de ne pas exercer ces options. Certaines de ces valeurs peuvent évoluer au cours du contrat, les dettes de location et les droits d'utilisation des biens pris en location faisant alors l'objet d'une revalorisation à la hausse ou à la baisse. Ils ne comprennent pas les composantes services pouvant être incluses dans le contrat de location qui restent comptabilisées en charges.

Au bilan, les *Dettes sur biens pris en location* sont distinguées en parts non courante et courante. Les *Droits d'utilisation des biens pris en location* sont amortis linéairement sur la durée du contrat ou sur la durée d'utilité du bien sous-jacent si le contrat a pour effet de transférer au preneur la propriété du bien ou si le preneur est raisonnablement certain d'exercer une option d'achat.

Au compte de résultat, ces charges d'amortissement sont incluses dans les *Dotations aux amortissements, provisions et dépréciations du Résultat opérationnel d'activité*. La *Charge nette d'intérêts des dettes de location* est distinguée dans le poste *Autres produits et charges financiers*.

Dans le tableau des flux de trésorerie, ces charges d'amortissement sont incluses dans les *Dotations aux amortissements, provisions et dépréciations du flux net de trésorerie généré par l'activité*. La variation des dettes financières de location (loyers décaissés) et la *Charge nette d'intérêts des dettes de location* sont reportées dans le flux net de trésorerie lié aux opérations de financement.

Enfin, par exception, les contrats de courte durée inférieurs à 12 mois et ceux portant sur des actifs de faible valeur dont la valeur individuelle est inférieure à 5 000 USD sont comptabilisés directement en charges et ne sont donc pas retraités au bilan. De même sont comptabilisés en charges les loyers variables fonction de l'utilisation ou des revenus générés par l'utilisation de l'actif sous-jacent.

## 9.1 Droits d'utilisation par catégorie de biens pris en location

(en milliers d'euros)

	Locaux loués	Véhicules loués	Total
<b>Valeur brute</b>			
<b>31 décembre 2019</b>	<b>28 841</b>	<b>937</b>	<b>29 778</b>
Variation de périmètre	-	-	-
Acquisitions	12 641	214	12 855
Cessions – mises en rebut	- 2 186	- 114	- 2 300
Autres mouvements	-	41	41
Écarts de conversion	- 1 043	- 0	- 1 043
<b>31 décembre 2020</b>	<b>38 252</b>	<b>1 078</b>	<b>39 330</b>
<b>Amortissements</b>			
<b>31 décembre 2019</b>	<b>- 5 936</b>	<b>- 369</b>	<b>- 6 304</b>
Variation de périmètre	-	-	-
Dotations	- 6 255	- 321	- 6 576
Cessions – mises en rebut	2 180	109	2 289
Autres mouvements	-	6	6
Écarts de conversion	190	0	190
<b>31 décembre 2020</b>	<b>- 9 820</b>	<b>- 575</b>	<b>- 10 395</b>
<b>Valeur nette</b>			
<b>31 décembre 2019</b>	<b>22 905</b>	<b>569</b>	<b>23 474</b>
<b>31 décembre 2020</b>	<b>28 432</b>	<b>503</b>	<b>28 935</b>

## 9.2 Analyse de maturité des dettes sur biens pris en location

(en milliers d'euros)

	Valeur Comptable	Courant	Non courant	Ventilation non-courant				
				1 à 2 ans	2 à 3 ans	3 à 4 ans	4 à 5 ans	Plus de 5 ans
Dettes financières de location	37 783	5 621	32 162	5 999	5 248	5 260	4 435	11 221

## Note 10 Provisions

### Principes comptables, jugements et estimations

Une provision est constatée lorsqu'il existe une obligation vis-à-vis d'un tiers né antérieurement à la clôture de l'exercice et lorsque la perte ou le passif est probable et peut être évalué de manière fiable.

Les provisions étant estimées sur la base de risques ou de charges futures, leurs montants comportent une part d'incertitude et sont susceptibles d'être ajustés au cours des périodes ultérieures. L'impact de l'actualisation des provisions est pris en compte si celui-ci est significatif.

Dans le cas spécifique des restructurations, une obligation est constituée dès lors que la restructuration a fait l'objet d'une annonce et d'un plan détaillé ou d'un début d'exécution. Ce coût correspond essentiellement aux indemnités de rupture de contrat, aux préretraites, aux coûts des préavis non effectués et coûts de formation des personnes devant partir et aux autres coûts liés aux fermetures de sites.

Les mises au rebut d'immobilisations, dépréciations de stock et autres actifs, liées directement à des mesures de restructuration, sont également comptabilisées dans les coûts de restructuration.

Notes aux états financiers consolidés

## 10.1 Provisions courantes et non courantes

(en milliers d'euros)	01/01/2020	Variation de périmètre	Dotation de l'exercice	Reprise de l'exercice (provision utilisée)	Reprise de l'exercice (provision non utilisée)	Autres mouvements	31/12/2020
Provisions pour litiges	657	-	149	- 252	- 16	-	538
Provisions pour garanties	130	-	-	-	-	-	130
Autres provisions pour risques	54	-	3	-	-	41	97
<b>Sous-total provisions pour risques</b>	<b>841</b>	<b>-</b>	<b>152</b>	<b>- 252</b>	<b>- 16</b>	<b>41</b>	<b>766</b>
Provisions pour impôts	25	-	0	-	-	- 25	-
Provisions pour restructuration	1	-	-	-	-	- 1	-
Autres provisions pour charges	108	-	3	-	-	-	111
<b>Sous-total provisions pour charges</b>	<b>134</b>	<b>-</b>	<b>3</b>	<b>-</b>	<b>-</b>	<b>- 26</b>	<b>111</b>
<b>Total</b>	<b>975</b>	<b>-</b>	<b>155</b>	<b>- 252</b>	<b>- 16</b>	<b>15</b>	<b>876</b>
<b>Impact (net des charges encourues)</b>							
Résultat opérationnel courant			152		- 16		
Résultat opérationnel			-		-		
Résultat financier			3		-		
Charge d'impôt			-		-		
<b>Total</b>			<b>155</b>		<b>- 16</b>		

- Les provisions pour litiges couvrent essentiellement des litiges prud'homaux et des indemnités de départ de collaborateurs (538 k€ au 31 décembre 2020) ;
- les provisions pour garanties répondent à une obligation vis-à-vis de nos clients en Allemagne pour 130 k€ ;
- les autres provisions pour risques couvrent des coûts relatifs aux locaux en Allemagne et aux États-Unis pour un total de 97 k€ ;
- les provisions pour impôts concernent le contrôle fiscal chez Axway Software portant sur les exercices 2009, 2010 et 2011 et pour lequel des recours en Cour d'Appel sont en cours ;
- aucune provision pour restructuration n'a été constatée au 31 décembre 2020 ;
- les autres provisions pour charges sont des provisions pour ancienneté en Allemagne pour 111 k€.

## 10.2 Passifs éventuels

### Principes comptables, jugements et estimations

Dans la mesure où une perte ou un passif n'est pas probable ou ne peut être mesuré de manière fiable, un passif éventuel est mentionné dans les engagements du Groupe.

Au 31 décembre 2020, aucun passif éventuel n'est à prendre en compte.



## Note 11 Financement et gestion des risques financiers

### 11.1 Coût de l'endettement financier net

(en milliers d'euros)	Exercice 2020	Exercice 2019	Exercice 2018
Produits de trésorerie et d'équivalents de trésorerie	61	246	203
Charges d'intérêt	- 665	- 963	- 937
<b>Coût de l'endettement financier net</b>	<b>- 604</b>	<b>- 717</b>	<b>- 734</b>
Charges d'intérêts nettes des dettes sur biens pris en location	- 809	- 834	-
<b>Total coût de l'endettement financier net</b>	<b>- 1 413</b>	<b>- 1 551</b>	<b>- 734</b>

En 2020, l'essentiel des charges d'intérêts est le coût des lignes de crédit RCF (*Revolving Credit Facility*).

#### COVID-19

Dans le cadre de la crise sanitaire liée à la COVID-19, le Groupe a bénéficié d'un report de remboursement de certains emprunts pour 0,5 M€ à l'initiative de la Banque Populaire. Ce rééchelonnement n'a aucun impact notable sur le coût de l'endettement sur la période.

### 11.2 Autres charges et produits financiers

#### Principes comptables, jugements et estimations

Les gains et pertes de change portent principalement sur les transactions commerciales libellées en devises étrangères.

Les écarts de change relatifs aux prêts intra-groupe ont été considérés comme faisant partie intégrante de l'investissement net du Groupe dans les filiales étrangères concernées. Ces écarts de change sont enregistrés en tant que composante distincte des capitaux propres sous la rubrique *Écarts de conversion* en application de la norme IAS 21.

(en milliers d'euros)	Exercice 2020	Exercice 2019	Exercice 2018
<b>Gains et pertes de change</b>	<b>- 2 503</b>	<b>- 223</b>	<b>- 622</b>
Reprises de provisions	- 2	82	-
Autres produits financiers	0	1	5
<b>Total gains/pertes de change et autres produits financiers</b>	<b>- 2 505</b>	<b>- 141</b>	<b>- 617</b>
Dotations aux provisions	- 1	- 5	- 2
Actualisation des engagements de retraite	- 120	- 235	- 102
Variation de valeur des instruments financiers dérivés	178	171	216
Autres charges financières	- 209	- 354	- 389
<b>Total des autres charges financières</b>	<b>- 152</b>	<b>- 423</b>	<b>- 276</b>
<b>Total des autres produits &amp; charges financiers</b>	<b>- 2 657</b>	<b>- 564</b>	<b>- 893</b>

Le détail de la ligne « *Actualisation des engagements de retraite* » est fourni en note 5.3.

### 11.3 Trésorerie et équivalents de trésorerie

#### Principes comptables, jugements et estimations

La rubrique *Trésorerie et équivalents de trésorerie* comprend les liquidités, les dépôts bancaires à vue, les autres placements très liquides ayant des échéances initiales inférieures ou égales à trois mois et les découverts bancaires. Les découverts bancaires figurent au passif courant du bilan, dans le poste *Emprunts et dettes financières – part à court terme*.

Conformément à la norme IAS 7, les équivalents de trésorerie se définissent comme des placements à court terme, très liquides, facilement convertibles en un montant connu de trésorerie et soumis à un risque négligeable de changement de valeur.

Les OPCVM classés par l'AMF (Autorité des Marchés Financiers) dans les catégories « monétaire » et « monétaire court terme » sont présumés, à titre pratique, satisfaire d'emblée aux quatre critères d'éligibilité cités. L'éligibilité des autres OPCVM de trésorerie en qualité d'« équivalents de trésorerie » n'est pas présumée : une analyse du respect des quatre critères cités est nécessaire.

## Notes aux états financiers consolidés

Les équivalents de trésorerie sont comptabilisés à leur juste valeur ; les variations de juste valeur sont comptabilisées au compte de résultat dans la rubrique *Autres produits et charges financiers*.

La trésorerie nette comprend les disponibilités (comptes bancaires débiteurs et caisses), les valeurs mobilières de placement répondant à la définition des équivalents de trésorerie, les effets remis à l'encaissement et dont la date d'échéance est antérieure à la date de clôture et les comptes bancaires momentanément créditeurs.

(en milliers d'euros)	31/12/2020	31/12/2019	31/12/2018
Valeurs mobilières de placement	-	-	1 048
Disponibilités	16 165	21 087	34 736
<b>Trésorerie et équivalents de trésorerie</b>	<b>16 165</b>	<b>21 087</b>	<b>35 785</b>
Concours bancaires courants	- 14	- 26	- 13
<b>Total</b>	<b>16 151</b>	<b>21 061</b>	<b>35 772</b>

Sur les 16,2 M€ de trésorerie et équivalents de trésorerie (hors concours bancaires courants) au 31 décembre 2020, 2,9 M€ sont détenus par la maison mère, 4,9 M€ par Axway Inc. aux États-Unis et 8,4 M€ par les autres filiales.

Parmi les filiales, les entités au Brésil et en Chine contribuent respectivement à la trésorerie nette à hauteur de 0,7 M€ et

1,2 M€ au 31 décembre 2020, contre 1,7 M€ et 1,3 M€ au 31 décembre 2019. Dans le cas d'un rapatriement, sous forme de paiements entre sociétés du Groupe ou de dividendes, de cette trésorerie détenue au Brésil et en Chine, une retenue à la source serait appliquée.

## 11.4 Emprunts et dettes financières – Endettement net

### Principes comptables

Les emprunts et dettes financières comprennent essentiellement :

- les emprunts bancaires ;

Ils sont initialement comptabilisés à leur juste valeur, nette des coûts de transaction encourus. Les emprunts sont ultérieurement comptabilisés à leur coût amorti ; toute différence entre les produits (nets des coûts de transaction) et la valeur de remboursement est comptabilisée au compte de résultat sur la durée de l'emprunt selon la méthode du taux d'intérêt effectif ;

- les concours bancaires courants.

La part des emprunts et dettes financières devant être réglée dans les douze mois à compter de la date de clôture est classée en passifs courants.

(en milliers d'euros)	Courant	Non courant	31/12/2020	31/12/2019	31/12/2018
Emprunts bancaires	2 948	37 270	40 217	42 569	45 986
Autres dettes financières diverses	- 20	- 0	- 20	73	18
Concours bancaires courants	14	-	14	12	8
<b>Emprunts et dettes financières</b>	<b>2 942</b>	<b>37 270</b>	<b>40 211</b>	<b>42 653</b>	<b>46 012</b>
Valeurs mobilières de placement	-	-	-	-	- 1 048
Disponibilités	- 16 165	-	- 16 165	- 21 087	- 34 736
<b>Endettement net</b>	<b>- 13 223</b>	<b>37 270</b>	<b>24 046</b>	<b>21 566</b>	<b>10 227</b>

Au 31 décembre 2020, les emprunts bancaires s'élèvent à 40,2 M€ qui se décomposent de la façon suivante :

- un tirage sur les lignes de *Revolving Credit Facilities* (RCF) pour un montant de 36 M€ ;
- des autres dettes bancaires BPI et Banque Populaire pour un montant de 4,2 M€.

Au 31 décembre 2020, le montant disponible sur le RCF est de 89 M€ (71,2 %) sur les 125 M€ que prévoit la convention.

En 2020, aucun tirage supplémentaire sur le RCF n'a été opéré. Au troisième trimestre 2019, un tirage de 15 M€ avait été effectué et celui-ci avait été intégralement remboursé en novembre 2019.

Les dettes bancaires contractées auprès de la BPI ont été remboursées conformément aux échéanciers trimestriels programmés BPI (0,7 M€). Les dettes bancaires contractées auprès de la Banque Populaire ont été partiellement remboursées (0,5 M€) car deux échéances ont été reportées à l'initiative de la banque.

L'emprunt de 5 M€ à la Banque Populaire, contracté en avril 2016, soumis à aucun covenant financier, est remboursé conformément à son échéancier d'amortissement sur 5 ans à l'exception du report décrit ci-dessus.

De même, les emprunts contractés auprès de BPI France pour 5 M€ en juillet 2016 sur une durée de 7 ans et pour 3 M€ en septembre 2016 sur une durée de 5 ans, ne sont soumis à

aucun covenant financier et sont remboursés conformément à leur échéancier d'amortissement respectif.

Au 31 décembre 2020, l'emprunt contracté auprès de BPI France, pour 5 M€ en mars 2015 sur une durée de 5 ans est intégralement remboursé.

Au 31 décembre 2019, Axway a également procédé à une cession de son Crédit d'Impôts Recherche à hauteur de 7,9 M€ au Crédit Agricole. Cette cession de créance a été déconsolidée (cf. note 7.3).

#### COVID-19

À l'initiative de la Banque Populaire, deux échéances de remboursement de prêts ont été reportées à 2021 pour un total de 0,5 M€.

## 11.5 Covenants bancaires

### Le Credit Revolving Facility (RCF)

Afin d'augmenter la flexibilité financière d'Axway mais aussi de garantir sa capacité à financer une stratégie de croissance externe, Axway Software dispose d'un *Credit Revolving Facility* (RCF) multidevises contracté auprès de six banques. Cette ligne de crédit porte sur un montant de 125 M€ sur 5 ans non amortissable.

Initialement signée en juillet 2014, cette convention d'ouverture de crédit revolving a fait l'objet d'un avenant « Amendements et Allongement de la maturité » visant à réduire la grille de marge et à assouplir les covenants financiers, le 30 janvier 2019 après approbation du Conseil d'administration du 25 octobre 2018. La maturité, prévue en juillet 2021, puis directement fixée à janvier 2024 a été prorogée jusqu'à janvier 2026. En outre, une flexibilité accrue a été octroyée au Groupe par ses banques dans le cadre d'acquisitions inférieures à 50 M€, pour lesquelles aucune documentation préalable ne sera requise.

Le Revolving Crédit Facilité (RCF) conserve un rôle central dans la stratégie de financement des futures acquisitions du groupe Axway. Il s'agit d'un outil de financement très flexible, permettant une gestion dynamique de la trésorerie.

Le taux d'intérêt applicable est l'Euribor afférent à la période de tirage concernée auquel s'ajoute une marge ajustée semestriellement en fonction de l'évolution du ratio : endettement financier net sur l'excédent brut d'exploitation. L'endettement net retenu ne prend pas en compte la dette de participation des salariés et l'endettement financier relatif à la nouvelle norme IFRS 16 applicable en 2019.

Ces lignes sont soumises à une commission d'utilisation et de non-utilisation.

À noter qu'à compter de l'application de la nouvelle convention, en cas de réalisation d'une acquisition dont la valeur d'entreprise est supérieure à 2,5 l'EBE du Groupe, Axway peut opter une seule fois pendant la durée de la convention pour un ratio « Endettement Net sur Excédent Brut d'Exploitation » strictement inférieur à 3,5 à la première date de test post-acquisition ou inférieur à 3,5 à la deuxième date de test post-acquisition ou inférieur à 3,25 à la troisième date de test post-acquisition.

Trois ratios financiers doivent être respectés au titre des covenants (cf. note 14.3) :

### Les covenants bancaires et les ratios financiers au 31 décembre 2020

(en milliers d'euros)	Exercice 2020	Exercice 2019	Exercice 2018	Ratios à respecter
Endettement net	24 046	21 966	10 227	
Excédent brut d'exploitation	36 584	31 462	33 183	R1 < 3
<b>Ratio R1 :</b>	<b>Endettement net</b>			
	<b>Excédent brut d'exploitation</b>	<b>0,66</b>	<b>0,70</b>	<b>0,31</b>
Excédent brut d'exploitation	36 584	31 462	33 183	
Coût de l'endettement financier net	604	717	734	R2 > 5
<b>Ratio R2 :</b>	<b>Excédent brut d'exploitation</b>			
	<b>Coût de l'endettement financier net</b>	<b>60,61</b>	<b>43,88</b>	<b>45,22</b>
Endettement net	24 046	21 966	10 227	
Capitaux propres	359 941	363 465	362 749	R3 < 1
<b>Ratio R3 :</b>	<b>Endettement net</b>			
	<b>Capitaux propres</b>	<b>0,07</b>	<b>0,06</b>	<b>0,03</b>

## 11.6 Instruments financiers inscrits au bilan

### Principes comptables

Les instruments financiers dérivés sont initialement comptabilisés à leur juste valeur à la date de conclusion du contrat. Ils sont ensuite réévalués à leur juste valeur. La méthode de comptabilisation du profit ou de la perte afférents dépend de la désignation du dérivé en tant qu'instrument de couverture et, le cas échéant, de la nature de l'élément couvert.

Le Groupe désigne certains dérivés comme :

- des couvertures de la juste valeur d'actifs ou de passifs comptabilisés ou d'un engagement ferme (couverture de juste valeur) ; ou
- des couvertures d'un risque spécifique associé à un actif ou un passif comptabilisé ou à une transaction future hautement probable (couverture de flux de trésorerie) ; ou bien
- des couvertures d'un investissement net dans une activité à l'étranger (couverture d'un investissement net).

La juste valeur d'un instrument dérivé de couverture est classée en actif ou passif non courant lorsque l'échéance résiduelle de l'élément couvert est supérieure à douze mois, et dans les actifs ou passifs courants lorsque l'échéance résiduelle de l'élément couvert est inférieure à douze mois. Les variations de juste valeur des instruments dérivés qui répondent aux conditions de la comptabilité de couverture impactent les capitaux propres.

Les instruments dérivés détenus à des fins de transaction sont classés en actifs ou passifs courants si dénouables à moins d'un an de la clôture, sinon en actifs ou passifs non courants. Le Groupe classe également en spéculatif les instruments dérivés qui ne peuvent être qualifiés d'instruments de couverture désignés et efficaces au sens d'IAS 39. Les variations de leur juste valeur sont enregistrées au compte de résultat en Autres produits et charges financiers.

### a. Au 31 décembre 2020

	31/12/2020		Ventilation par classes d'instruments financiers						
	Valeur au bilan	Juste valeur	Actifs et passifs à la juste valeur par résultat	Actifs disponibles à la vente	Prêts, créances et autres dettes	Dettes financières au coût amorti	Dettes financières IFRS 16	Inst. dérivés à la juste valeur par le résultat	Inst. dérivés à la juste valeur par les capitaux propres
<i>(en milliers d'euros)</i>									
Actifs financiers	8 622	8 622	-	-	8 622	-	-	-	-
Clients et comptes rattachés	88 085	88 085	-	-	88 085	-	-	-	-
Autres créances courantes	19 371	19 371	-	-	19 371	-	-	-	-
Trésorerie et équivalents de trésorerie	16 165	16 165	16 165	-	-	-	-	-	-
<b>Actifs financiers</b>	<b>132 243</b>	<b>132 243</b>	<b>16 165</b>	<b>-</b>	<b>116 078</b>	<b>-</b>	<b>-</b>	<b>-</b>	<b>-</b>
Emprunts et dettes financières – part à long terme	37 270	37 270	-	-	-	37 270	-	-	-
Dettes financières de location – part à long terme	32 162	32 162	-	-	-	-	32 162	-	-
Autres dettes non courantes	10 761	10 761	-	-	10 761	-	-	-	-
Emprunts et dettes financières – part à court terme	2 942	2 942	-	-	-	2 942	-	-	-
Dettes financières de location – part à court terme	5 625	5 625	-	-	-	-	5 625	-	-
Fournisseurs et comptes rattachés	13 778	13 778	-	-	13 778	-	-	-	-
Autres dettes courantes	44 353	44 353	-	-	44 353	-	-	-	-
<b>Passifs financiers</b>	<b>146 890</b>	<b>146 890</b>	<b>-</b>	<b>-</b>	<b>68 892</b>	<b>40 211</b>	<b>37 786</b>	<b>-</b>	<b>-</b>

La juste valeur des créances clients, des autres créances courantes, des dettes fournisseurs ainsi que des autres dettes courantes est assimilée à la valeur au bilan, compte tenu de leurs très courtes échéances de paiement.

## b. Au 31 décembre 2019

	31/12/2019		Ventilation par classes d'instruments financiers						
	Valeur au bilan	Juste valeur	Actifs et passifs à la juste valeur par résultat	Actifs disponibles à la vente	Prêts, créances et autres dettes	Dettes financières au coût amorti	Dettes financières IFRS 16	Inst. dérivés à la juste valeur par le résultat	Inst. dérivés à la juste valeur par les capitaux propres
<i>(en milliers d'euros)</i>									
Actifs financiers	5 089	5 089	-	- 0	5 089	-	-	-	-
Clients et comptes rattachés	71 893	71 893	-	-	71 893	-	-	-	-
Autres créances courantes	19 586	19 586	-	-	19 586	-	-	-	-
Trésorerie et équivalents de trésorerie	21 087	21 087	21 087	-	-	-	-	-	-
<b>Actifs financiers</b>	<b>117 655</b>	<b>117 655</b>	<b>21 087</b>	<b>- 0</b>	<b>96 568</b>	<b>-</b>	<b>-</b>	<b>-</b>	<b>-</b>
Emprunts et dettes financières – part à long terme	39 201	39 201	-	-	-	39 201	-	-	-
Dettes financières de location – part à long terme	22 903	22 903	-	-	-	-	22 903	-	-
Autres dettes non courantes	13 090	13 090	-	-	13 090	-	-	-	-
Emprunts et dettes financières – part à court terme	3 452	3 452	-	-	-	3 452	-	-	-
Dettes financières de location – part à court terme	6 809	6 809	-	-	-	-	6 809	-	-
Fournisseurs et comptes rattachés	16 617	16 617	-	-	16 617	-	-	-	-
Autres dettes courantes	43 112	43 112	-	-	43 112	-	-	-	-
<b>Passifs financiers</b>	<b>145 184</b>	<b>145 184</b>	<b>-</b>	<b>-</b>	<b>72 819</b>	<b>42 653</b>	<b>29 712</b>	<b>-</b>	<b>-</b>

5

## 11.7 Gestion des risques financiers

## 11.7.1 Risque de crédit

Les risques de crédit sont évoqués dans la note 7.2 « Clients et comptes rattachés » dans les points « Échéancier des créances clients » et « État des variations des dépréciations pour créances douteuses ».

## 11.7.2 Risque de liquidité

Suivant la définition donnée par l'Autorité des Marchés Financiers, le risque de liquidité est caractérisé par l'existence d'un actif à plus long terme que le passif, et se traduit par l'incapacité de rembourser ses dettes à court terme en cas d'impossibilité de mobiliser son actif ou de recourir à de nouvelles lignes bancaires.

Le tableau ci-dessous présente les flux de trésorerie contractuels non actualisés de l'endettement net consolidé au 31 décembre 2020 :

<i>(en milliers d'euros)</i>	Valeur comptable	Total des flux contractuels	Moins de 1 an	1 à 2 ans	2 à 3 ans	3 à 4 ans	4 à 5 ans	Plus de 5 ans
Emprunts bancaires	40 217	42 605	2 954	1 471	1 216	461	460	36 043
Autres dettes financières diverses	- 20	- 20	- 20	-	-	-	-	-
Concours bancaires courants	14	14	14	-	-	-	-	-
<b>Emprunts et dettes financières</b>	<b>40 211</b>	<b>42 599</b>	<b>2 948</b>	<b>1 471</b>	<b>1 216</b>	<b>461</b>	<b>460</b>	<b>36 043</b>
Disponibilités	- 16 165	- 16 165	- 16 165	-	-	-	-	-
<b>Endettement net consolidé</b>	<b>24 046</b>	<b>26 434</b>	<b>- 13 217</b>	<b>1 471</b>	<b>1 216</b>	<b>461</b>	<b>460</b>	<b>36 043</b>

## COVID-19

Le Groupe n'anticipe pas de difficulté particulière de liquidité et de financement à moyen ou à long terme.

Le Groupe bénéficie de lignes de crédit qui sont très largement supérieures aux besoins. Au 31 décembre 2020, le Groupe dispose de 89 M€ de lignes de crédit et de 20 M€ de découverts bancaires inutilisés soit un total de 109 M€. Par ailleurs, le Groupe compte 16,2 M€ de liquidités.

Notes aux états financiers consolidés

### 11.7.3 Risques de marché

#### a. Risque de taux d'intérêt

Le risque de taux d'intérêt est géré par la Direction Financière du Groupe en liaison avec les établissements bancaires partenaires.

#### Couverture des emprunts

Aucune couverture n'a été mise en place en 2018, 2019 et en 2020.

#### Synthèse de l'exposition au risque de taux d'intérêt

Le tableau ci-dessous présente l'exposition du Groupe au risque de taux d'intérêt sur la base des engagements au 31 décembre 2020 :

Au 31/12/2020	Taux	31/12/2020	Moins d'1 an	1 à 2 ans	2 à 3 ans	3 à 4 ans	4 à 5 ans	Plus de 5 ans
Disponibilités	Taux fixe	16 165	16 165	-	-	-	-	-
	Taux variable	-	-	-	-	-	-	-
<b>Actifs financiers</b>	<b>Taux fixe</b>	<b>16 165</b>	<b>16 165</b>	-	-	-	-	-
	<b>Taux variable</b>	<b>-</b>	<b>-</b>	<b>-</b>	<b>-</b>	<b>-</b>	<b>-</b>	<b>-</b>
Emprunts bancaires	Taux fixe	- 2 750	- 1 015	- 992	- 743	-	-	-
	Taux variable	- 37 467	- 1 932	- 442	- 445	- 440	- 434	- 33 773
Autres dettes financières	Taux fixe	-	-	-	-	-	-	-
	Taux variable	20	20	-	-	-	-	-
Concours bancaires courants	Taux fixe	-	-	-	-	-	-	-
	Taux variable	- 14	- 14	-	-	-	-	-
<b>Passifs financiers</b>	<b>Taux fixe</b>	<b>- 2 750</b>	<b>- 1 015</b>	<b>- 992</b>	<b>- 743</b>	-	-	-
	<b>Taux variable</b>	<b>- 37 461</b>	<b>- 1 927</b>	<b>- 442</b>	<b>- 445</b>	<b>- 440</b>	<b>- 434</b>	<b>- 33 773</b>
<b>Exposition nette avant couverture</b>	<b>Taux fixe</b>	<b>13 415</b>	<b>15 150</b>	<b>- 992</b>	<b>- 743</b>	-	-	-
	<b>Taux variable</b>	<b>- 37 461</b>	<b>- 1 927</b>	<b>- 442</b>	<b>- 445</b>	<b>- 440</b>	<b>- 434</b>	<b>- 33 773</b>
<b>Exposition nette après couverture</b>	<b>Taux fixe</b>	<b>13 415</b>	<b>15 150</b>	<b>- 992</b>	<b>- 743</b>	-	-	-
	<b>Taux variable avec cap et floor</b>	<b>-</b>	<b>-</b>	<b>-</b>	<b>-</b>	<b>-</b>	<b>-</b>	<b>-</b>
	<b>Taux variable</b>	<b>- 37 461</b>	<b>- 1 927</b>	<b>- 442</b>	<b>- 445</b>	<b>- 440</b>	<b>- 434</b>	<b>- 33 773</b>

#### b. Risque de change

Le risque de change concerne essentiellement la conversion des états financiers des sociétés américaines, brésilienne, anglaise et suédoise. Ce risque ne fait pas l'objet d'une couverture particulière.

Le risque de fluctuation sur les opérations commerciales libellées en monnaie étrangère est peu important, chacune des entités intervenantes très majoritairement dans son pays et sa devise.

Par ailleurs, dans le cadre des transactions intra-groupe, le Groupe est exposé au risque de variation des cours des devises au titre :

- de la facturation de la production des services provenant d'un centre délocalisé en Roumanie. L'impact de ces variations de change sur le résultat est en principe négligeable compte tenu des règlements réguliers ;
- de la facturation des redevances par le Groupe aux filiales opérant dans une devise fonctionnelle différente de l'euro ;
- des emprunts et prêts en devises, correspondant à des financements intra-groupe. L'impact de ces variations des devises est imputé en capitaux propres. Ces flux financiers ne font pas l'objet de couverture systématique.

Au 31 décembre 2020, la valeur nette comptable des actifs et passifs comptabilisés par les entités du Groupe dans une monnaie autre que leur monnaie fonctionnelle, est la suivante :

### Transactions commerciales intra-groupe

(en milliers d'euros)	AUD	BRL	EURO	GBP	SGD	USD	Autres	Total
Actifs	4 003	2 255	3 829	518	3 207	17 001	2 275	33 089
Passifs	660	486	823	399	140	17 113	378	19 999
<b>Position nette avant couverture</b>	<b>3 343</b>	<b>1 769</b>	<b>3 006</b>	<b>119</b>	<b>3 068</b>	<b>- 112</b>	<b>1 897</b>	<b>13 090</b>
<b>Position nette après couverture</b>	<b>3 343</b>	<b>1 769</b>	<b>3 006</b>	<b>119</b>	<b>3 068</b>	<b>- 112</b>	<b>1 897</b>	<b>13 090</b>

### Analyse de sensibilité

(en milliers d'euros)	AUD	BRL	EURO	GBP	SGD	USD	Autres	Total
Hypothèse de variation de devise (appréciation)	5 %	5 %	5 %	5 %	5 %	5 %	5 %	-
<b>Impact net résultat</b>	<b>167</b>	<b>88</b>	<b>150</b>	<b>6</b>	<b>153</b>	<b>- 6</b>	<b>95</b>	<b>655</b>
<b>Impact capitaux propres</b>	<b>-</b>	<b>-</b>	<b>-</b>	<b>-</b>	<b>-</b>	<b>-</b>	<b>-</b>	<b>-</b>

### Comptes courants

(en milliers d'euros)	AUD	BRL	EURO	GBP	SGD	USD	Autres	Total
Actifs	-	6	-	-	-	53 930	-	53 936
Passifs	1 458	-	2 254	723	2 157	1 216	2 773	10 581
<b>Position nette avant couverture</b>	<b>- 1 458</b>	<b>6</b>	<b>- 2 254</b>	<b>- 723</b>	<b>- 2 157</b>	<b>52 714</b>	<b>- 2 773</b>	<b>43 355</b>
<b>Position nette après couverture</b>	<b>- 1 458</b>	<b>6</b>	<b>- 2 254</b>	<b>- 723</b>	<b>- 2 157</b>	<b>52 714</b>	<b>- 2 773</b>	<b>43 355</b>

### Analyse de sensibilité

(en milliers d'euros)	AUD	BRL	EURO	GBP	SGD	USD	Autres	Total
Hypothèse de variation de devise (appréciation)	5 %	5 %	5 %	5 %	5 %	5 %	5 %	-
<b>Impact net résultat</b>	<b>-</b>	<b>-</b>	<b>-</b>	<b>-</b>	<b>-</b>	<b>-</b>	<b>-</b>	<b>-</b>
<b>Impact capitaux propres</b>	<b>- 73</b>	<b>0</b>	<b>- 113</b>	<b>- 36</b>	<b>- 108</b>	<b>2 636</b>	<b>- 139</b>	<b>2 168</b>

### c. Risque sur actions

Le Groupe ne détient pas d'actions dans le cadre de ses placements et ne détient pas de participations en actions cotées en Bourse.

Au 31 décembre 2020, Axway Software détenait 23 994 de ses propres actions, acquises dans le cadre des programmes de rachat autorisés par l'Assemblée Générale, au prix moyen de 21,37 € représentant un total de 513 k€.

Au 31 décembre 2020, Axway Software détenait également 12 984 de ses propres actions, acquises dans le cadre des programmes de rachat autorisés par l'Assemblée Générale pour rémunérer un plan d'attribution d'actions gratuites, au prix moyen de 15,50 € représentant un total de 201 k€.

Toutes les opérations concernant les actions auto-détenues sont imputées directement sur les capitaux propres. L'impact au 31 décembre 2020 est de (-) 714 k€ (cf. État des variations des capitaux propres consolidés).

Eu égard au nombre limité d'actions auto-détenues (0,17 % du capital), le Groupe n'est pas exposé à un risque sur actions significatif. Par ailleurs, la valeur des actions auto-détenues étant déduite des capitaux propres, les variations du cours de l'action sont sans incidence sur le compte de résultat consolidé.

Notes aux états financiers consolidés

## Note 12 Flux de trésorerie

### 12.1 Variation de l'endettement net

*(en milliers d'euros)*

	31/12/2020	31/12/2019	31/12/2018
<b>Endettement net en début d'exercice (A)</b>	<b>21 566</b>	<b>10 227</b>	<b>20 624</b>
<b>Capacité d'autofinancement après coût de l'endettement financier net et impôt</b>	<b>32 838</b>	<b>28 661</b>	<b>24 209</b>
Coût de l'endettement financier net	1 413	1 551	734
Charge d'impôt (y compris impôts différés)	5 095	6 770	5 633
<b>Capacité d'autofinancement avant coût de l'endettement financier net et impôt</b>	<b>39 346</b>	<b>36 982</b>	<b>30 576</b>
Impôt versé	- 3 516	- 4 127	- 4 408
Variation du besoin en fonds de roulement	- 23 706	- 19 250	- 3 558
<b>Flux net de trésorerie généré par l'activité</b>	<b>12 124</b>	<b>13 605</b>	<b>22 610</b>
Variation liée aux opérations d'investissement	- 7 746	- 4 552	- 4 374
Loyers décaissés	- 4 444	- 7 652	-
Intérêts financiers nets versés	- 657	- 766	- 734
<b>Flux net de trésorerie disponible</b>	<b>- 723</b>	<b>635</b>	<b>17 503</b>
Incidence des variations de périmètre	- 400	- 723	0
Investissements financiers	- 26	- 130	196
Dividendes	-	- 8 472	- 4 237
Augmentations de capital en numéraire	649	-	232
Autres variations	- 921	- 2 736	- 2 974
<b>Variation nette totale de l'exercice (B)</b>	<b>- 1 421</b>	<b>- 11 426</b>	<b>10 720</b>
Incidence des variations de taux de change	- 1 059	87	- 323
<b>Endettement net en fin d'exercice (A-B)</b>	<b>24 046</b>	<b>21 566</b>	<b>10 227</b>

### 12.2 Rapprochement du BFR avec le tableau de flux de trésorerie

La variation du BFR s'élève à (-) 23,7 M€ en 2020 à comparer à une variation du BFR de (-) 19,3 M€ en 2019. Cette détérioration du BFR de 4,5 M€ est la conséquence du changement de *business model*. Les Actifs de contrats clients (factures à établir), principalement liés à l'offre de *Souscription Customer Managed*, ont augmenté de 26,5 M€. Dans le même

temps, les Passifs sur contrats clients c'est-à-dire les produits constatés d'avance à moins d'un an ont diminué de 6,2 M€. Enfin, les postes créances clients et dettes fournisseurs ont bonifié la variation du BFR de 11,5 M€.

Le DSO s'établit à 95 jours à fin 2020 en hausse par rapport au DSO à fin 2019 (77 jours).



(en milliers d'euros)	Exercice 2020	Exercice 2019	Variation nette	Dont élt hors BFR	Dont élt de BFR	Variation des élt de BFR sans effet trésorerie		Impact cash au tableau des flux
						Change	Autre	
<b>Actif non courant</b>	<b>6 326</b>	<b>2 119</b>	<b>4 206</b>	-	<b>4 206</b>	<b>- 146</b>	<b>674</b>	<b>- 3 679</b>
Clients et comptes rattachés	88 085	71 893	16 193	-	16 193	- 2 996	4 925	- 14 264
• Créances clients	49 097	58 715	- 9 618	-	- 9 618	- 2 275	4 925	12 268
• Facture à établir	38 988	13 177	25 811	-	25 811	- 721	-	- 26 532
Autres créances courantes	32 167	33 179	- 1 012	-	- 338	- 466	- 392	154
<b>Actif courant</b>	<b>120 252</b>	<b>105 071</b>	<b>15 181</b>	-	<b>15 855</b>	<b>- 3 463</b>	<b>4 533</b>	<b>- 14 110</b>
<b>Total actif</b>	<b>126 577</b>	<b>107 190</b>	<b>19 387</b>	-	<b>20 061</b>	<b>- 3 609</b>	<b>5 207</b>	<b>- 17 789</b>
<b>Passif non courant</b>	<b>- 3 076</b>	<b>- 6 130</b>	<b>3 054</b>	-	<b>3 054</b>	<b>196</b>	<b>150</b>	<b>- 2 708</b>
Fournisseurs	- 13 778	- 16 618	2 840	-	2 840	2 860	- 750	- 730
Avances et acomptes reçus sur commandes	- 105	- 89	- 17	-	- 17	-	-	17
Produits constatés d'avance	- 54 692	- 60 567	5 875	-	5 875	3 833	- 4 203	- 6 244
Autres dettes courantes	- 42 340	- 41 015	- 1 325	1 047	- 2 372	1 201	- 2 365	3 750
<b>Passif courant</b>	<b>- 110 915</b>	<b>- 118 288</b>	<b>7 373</b>	<b>1 047</b>	<b>6 326</b>	<b>7 894</b>	<b>- 7 318</b>	<b>- 3 208</b>
<b>Total passif</b>	<b>- 113 991</b>	<b>- 124 418</b>	<b>10 427</b>	<b>1 047</b>	<b>9 380</b>	<b>8 091</b>	<b>- 7 168</b>	<b>- 5 916</b>
<b>Total BFR</b>	<b>12 586</b>	<b>- 17 228</b>	<b>29 814</b>	<b>1 047</b>	<b>29 442</b>	<b>4 482</b>	<b>- 1 961</b>	<b>- 23 705</b>

### 12.3 Autres flux de trésorerie

Le flux net de trésorerie généré par l'activité s'élève à 12,1 M€ en 2020 avec une capacité d'autofinancement avant coût de l'endettement financier net et impôt de 39,3 M€. L'impact favorable de la norme IFRS 16 sur ce poste est de 4,4 M€.

Le flux net de trésorerie lié aux opérations d'investissement de (-) 8,1 M€ provient principalement des investissements corporels et incorporels de renouvellement réalisés en France et aux États-Unis dont l'agencement des nouveaux bureaux aux États-Unis. Le solde du prix d'acquisition de Streamdata.io s'élève à 0,4 M€.

Le flux net de trésorerie lié aux opérations de financement s'élève à (-) 7,9 M€, avec principalement une variation des

emprunts de (-) 2,4 M€ et une variation des dettes financières de location (IFRS 16) de (-) 4,4 M€. La participation du bailleur, des nouveaux bureaux aux États-Unis, aux travaux d'agencement a représenté 3,2 M€. Les sommes reçues lors de l'exercice des stock-options ont représenté 0,7 M€. Par ailleurs, le rachat d'actions propres dans le cadre du plan d'attribution d'actions gratuites s'est élevé à 0,2 M€.

En 2019, un versement de dividendes aux actionnaires d'Axway Software avait été effectué pour 8,5 M€. En 2020, une mesure de non-distribution de dividende a été prise par le Groupe dans un souci de responsabilité face à la crise sanitaire liée à la COVID-19.

### Note 13 Capitaux propres et résultat par action

L'état des variations des capitaux propres consolidés figure dans le chapitre 5.4 État de variation des capitaux propres.

#### 13.1 Évolution du capital social

Le capital au 31 décembre 2019 s'élevait à 42 450 762 €, composé de 21 225 381 actions entièrement libérées d'une valeur nominale de 2,00 €.

Au cours de l'exercice 2020, 42 300 options de souscription ont été exercées et le Groupe a procédé à une émission de 83 385 actions nouvelles.

Le capital résultant au 31 décembre 2020 s'élève à 42 702 132 € et est composé de 21 351 066 actions entièrement libérées d'une valeur nominale de 2,00 €.

Les plans d'options de souscription d'actions et plans d'attribution gratuite d'actions sont décrits dans les paragraphes 13.2 et 13.3.

#### 13.2 Opérations sur titres auto-détenues

##### Principes comptables

Toutes les actions Axway détenues par la société mère ou une de ses filiales sont comptabilisées à leur coût d'acquisition en diminution des capitaux propres.

Au 31 décembre 2020, la valeur des actions propres portée en diminution des capitaux propres consolidés s'élève à 714 k€. Elle est constituée de 36 978 actions, dont 23 994 actions détenues dans le cadre du contrat de liquidité et 12 984 actions Axway acquis sur les marchés destinés à servir les paiements fondés en actions (cf. note 5.4). L'intégralité de ces dernières sera attribuée aux bénéficiaires en 2021.

Notes aux états financiers consolidés

### 13.3 Plans d'options de souscription d'actions

Date d'attribution	Situation à l'origine		Période d'exercice des options		Situation début de période		Variations de la période, nombre d'options :			Situation au 31/12/2020	
	Nombre d'options	Prix d'exercice	Date de début	Date de fin	Nombre d'options	Prix d'exercice	attribuées	annulées	exercées	Nombre d'options	Prix d'exercice
<b>PLAN N° 3 – Plan d'options 2011, émission maximum de 1 033 111 actions *</b>											
18/11/2011	516 175	14,90 €	18/05/2014	18/11/2021	71 650	14,90 €	-	- 4 575	- 3 400	63 675	14,90 €
18/11/2011	516 175	14,90 €	18/11/2016	18/11/2021	93 400	14,90 €	-	- 6 625	- 20 400	66 375	14,90 €
28/03/2013	131 250	15,90 €	28/09/2015	28/03/2021	14 375	15,90 €	-	4 788	- 6 962	12 201	15,90 €
28/03/2013	131 250	15,90 €	28/03/2018	28/03/2021	26 337	15,90 €	-	- 1 750	- 11 538	13 049	15,90 €
03/01/2014	50 000	21,86 €	02/07/2016	03/01/2022	-	21,86 €	-	-	-	-	21,86 €
03/01/2014	50 000	21,86 €	03/01/2019	03/01/2022	-	21,86 €	-	-	-	-	21,86 €
<b>Total des plans</b>	<b>1 394 850</b>				<b>205 762</b>		<b>-</b>	<b>- 8 162</b>	<b>- 42 300</b>	<b>155 300</b>	

\* (augmenté par avenant à 1 295 611 en juin 2013).

- 42 300 options de souscription ont été exercées au cours de l'exercice 2020 ;
- 8 162 options de souscription ont été annulées au cours de l'exercice 2020 suite au départ des détenteurs ;
- au 31 décembre 2020, 155 300 options restent en circulation sur les attributions de 2011 et 2013, toutes potentiellement dilutives à la valeur de l'action d'aujourd'hui ;
- le Conseil d'administration du 5 juin 2019 a validé une résolution sur le plan de stock-options mis en place le 30 août 2011. À la demande du management d'Axway, le Conseil d'administration a prolongé de deux années la date limite d'exercice du plan ; soit porter la date limite au 18 novembre 2021 ;
- plus aucune attribution ne peut être effectuée au titre des plans n° 1 et n° 2 ;
- les justes valeurs des options de souscription attribuées dans le cadre des plans n 1 et 2 ont été déterminées au moyen d'un modèle préconisé par IFRS 2 en matière d'évaluation de juste valeur, à savoir, le modèle binomial ;
- la juste valeur des options de souscription attribuées dans le cadre du plan n 3 a été déterminée en utilisant ce même modèle binomial en retenant les hypothèses suivantes : durée de vie moyenne prévue, 4,5 et 6 ans ; taux de volatilité attendu de 29,44 % ; taux de rendement du dividende de 1,39 % et taux d'intérêt sans risque de 2,48 %. La volatilité anticipée a été déterminée sur la base de la volatilité attendue de valeurs de secteurs comparables ;
- le cours de clôture moyen de l'action sur l'exercice 2020 est de 17,95 € ;
- le montant comptabilisé au titre de l'exercice 2020, conformément à la méthode indiquée à la note 5.4 « Paiements fondés sur des actions », est de 0 k€. Aucune charge courante relative à la valorisation des prestations fournies par les bénéficiaires en contrepartie de la non-attribution de stock-options n'a été enregistrée en compte de résultat. Aucune charge non récurrente n'a été comptabilisée correspondant au coût des services rendus par des collaborateurs bénéficiaires d'options de souscription dont les droits à l'exercice ont été maintenus malgré leur départ de l'entreprise en 2020.

### 13.4 Plans d'attribution d'actions gratuites

Les charges liées aux stock-options accordées aux salariés dans le cadre des plans de stock-options et d'attribution gratuite d'actions s'élèvent à 5,1 M€ en 2020 (cf. note 5.4) dont 0,7 de contribution patronale. Le montant hors contribution patronale a été porté aux capitaux propres du Groupe pour 4,4 M€.

### 13.5 Réserves liées au capital

(en milliers d'euros)

	31/12/2020	31/12/2019	31/12/2018
Primes d'émission, de fusion et d'apport	111 541	110 976	110 976
Réserve légale	4 245	4 245	4 242
<b>Total</b>	<b>115 786</b>	<b>115 222</b>	<b>115 218</b>

Le mouvement intervenu au cours de l'exercice 2020 porte sur la prime d'émission relative à l'augmentation de capital résultant de l'exercice de 42 300 options de souscription pour 565 k€.

En 2020, il n'a pas été nécessaire de doter la réserve légale.

## 13.6 Dividendes

Il est proposé à l'Assemblée Générale 2021 statuant sur les comptes de l'exercice 2020 de distribuer un dividende de 0,40 € par action, soit, sur la base du nombre d'actions existant au 31 décembre 2020, un montant de 8 540 k€.

### COVID-19

Lors de sa réunion du 7 avril 2020, le Conseil d'administration d'Axway, dans un souci de responsabilité face à la crise mondiale liée à la COVID-19, a décidé de proposer à la prochaine Assemblée Générale de ne pas distribuer de dividendes au titre de l'exercice 2019.

L'Assemblée Générale d'Axway Software réunie le 3 juin 2020, statuant sur les comptes 2019, a décidé de ne pas distribuer de dividendes au titre de l'exercice 2019.

## 13.7 Réserves de conversion

Conformément aux principes décrits en note 1.4.2, les réserves de conversion comprennent les différences de conversion entre monnaies fonctionnelles des entités du Groupe et monnaie de présentation et les effets des couvertures des investissements nets dans des activités à l'étranger. Leurs variations sont reconnues dans les *Autres éléments du résultat global*. Ces réserves de conversion varient également en fonction des mouvements de cession des activités à l'étranger.

Au 31 décembre 2020, les réserves de conversion se décomposent par devise de la façon suivante :

(en milliers d'euros)	31/12/2020	31/12/2019	31/12/2018
USD	6 877	29 638	26 124
SEK	- 2 546	- 3 414	- 3 049
RON	- 429	- 367	- 286
Autres devises	1 164	- 320	- 44
<b>Total</b>	<b>5 066</b>	<b>25 537</b>	<b>22 745</b>

## 13.8 Objectifs, politique et procédures de gestion du capital

Le capital est composé exclusivement des éléments tels que présentés au bilan. Il n'existe pas de dettes financières considérées comme du capital, et, inversement, il n'y a pas de composants de capitaux propres considérés comme ne constituant pas du capital.

L'entreprise n'est pas soumise à des contraintes externes au titre de son capital hormis le ratio de l'endettement financier net sur fonds propres, qui, aux termes des covenants prévus dans le contrat de syndication, doit rester inférieur à 1 pendant toute la durée du crédit (cf. note 11.5).

Dans le souci de favoriser la liquidité des transactions et la régularité de cotation des titres ainsi que d'éviter les décalages de cours non justifiés par la tendance du marché, l'entreprise a souscrit un contrat de liquidité. Le montant du compte de liquidité permettant à l'Animateur de réaliser les interventions prévues par ce contrat est d'1,1 M€.

Les actions d'autocontrôle sont détaillées en note 13.2.

## 13.9 Résultats par action

### Principes comptables

Les résultats par action présentés avec le compte de résultat sont calculés à partir du résultat net – part attribuable aux propriétaires de la Société suivant les modalités décrites ci-dessous :

#### a. Le résultat de base par action

Le résultat de base par action est déterminé à partir du nombre moyen pondéré d'actions en circulation au cours de la période. Il est calculé en fonction des dates d'encaissement des fonds provenant d'augmentations de capital réalisées en numéraire, et de la date de première consolidation pour les augmentations de capital réalisées en rémunération d'apports externes de titres de nouvelles sociétés consolidées ;

#### b. Le résultat dilué par action

Le résultat dilué par action est calculé en ajustant le résultat net – part attribuable aux propriétaires de la société et le nombre moyen pondéré d'actions en circulation de l'effet dilutif de l'exercice des plans d'options de souscription d'actions ouverts à la clôture de l'exercice. Il est fait application de la méthode du rachat d'actions au prix du marché sur la base du cours moyen annuel de l'action.

## Notes aux états financiers consolidés

(en euros)	Exercice 2020	Exercice 2019	Exercice 2018
Résultat net – part attribuable aux propriétaires de la société mère	8 477 560	5 405 848	10 993 990
Nb moyen pondéré d'actions ordinaires en circulation	21 293 843	21 225 381	21 221 658
<b>Résultat de base par action</b>	<b>0,40</b>	<b>0,25</b>	<b>0,52</b>

(en euros)	Exercice 2020	Exercice 2019	Exercice 2018
Résultat net – part du Groupe	8 477 560	5 405 848	10 993 990
Nb moyen pondéré d'actions ordinaires en circulation	21 293 843	21 225 381	21 221 658
Nb moyen pondéré de titres retenus au titre des éléments dilutifs	1 064 832	955 440	484 346
Nb moyen pondéré d'actions pour le calcul du résultat net dilué par action	22 358 675	22 180 821	21 706 004
<b>Résultat dilué par action</b>	<b>0,38</b>	<b>0,24</b>	<b>0,51</b>

Les instruments dilutifs que sont les stock-options et les plans d'attribution d'actions gratuites sont présentés dans la note 5.4.

N'ont été prises en compte dans le calcul du résultat dilué par action que les actions ordinaires potentielles dilutives, à l'exclusion de celles qui ont un effet relatif.

Ont été considérées comme relatives les actions ordinaires potentielles résultant d'options de souscription d'actions dont le prix d'exercice augmenté de la juste valeur des services restant à recevoir des titulaires d'options est supérieur au cours moyen de l'action (17,95 €) pendant la période.

## Note 14 Transactions avec les parties liées

### 14.1 Transactions avec Sopra Steria Group, les sociétés liées à Sopra Steria Group et Sopra GMT

Les tableaux ci-dessous détaillent les transactions entre le groupe Axway et Sopra Steria Group SA, les sociétés du Groupe Sopra Steria et la holding GMT.

(en milliers d'euros)	31/12/2020	31/12/2019	31/12/2018
<b>Transactions avec Sopra Steria Group</b>			
Ventes de biens et services	3 244	1 484	839
Achats de biens et services	- 128	- 376	- 217
Créances opérationnelles	961	835	321
Dettes opérationnelles	-	- 150	- 4
<b>Transactions avec les sociétés liées à Sopra Steria Group</b>			
Ventes de biens et services	4 320	3 779	3 957
Achats de biens et services	- 7 616	- 6 287	- 5 344
Créances opérationnelles	2 333	742	944
Dettes opérationnelles	- 1 514	- 925	- 575
<b>Transactions avec Sopra GMT</b>			
Achats de biens et services	- 435	- 678	- 847
Dettes opérationnelles	- 24	- 109	- 125

Les achats de biens et services effectués auprès de Sopra Steria Group concernent l'utilisation des locaux, l'utilisation des moyens informatiques, des achats de sous-traitance interne et des charges non récurrentes liées à la séparation avec cette entité.

### 14.2 Filiales et participations

Les transactions et soldes entre Axway Software et ses filiales sont totalement éliminés en consolidation, toutes ces filiales étant consolidées par intégration globale.

### 14.3 Relations avec d'autres parties liées

Aucune relation avec d'autres parties liées n'est à prendre en compte.

## Note 15 Engagements hors bilan

### 15.1 Obligations contractuelles données

Le Groupe loue des équipements informatiques, du matériel de bureau et des locaux aux termes de contrats de location simples. Les loyers enregistrés à ce titre s'élevaient respectivement à 10,3 M€, 10,3 M€ et 10,1 M€ en 2020, 2019 et 2018.

Au 31 décembre 2020, les redevances annuelles minimales futures au titre des contrats de location non résiliables étaient les suivantes :

(en milliers d'euros)	Locations simples
2021	2 633
2022	2 083
2023	2 040
2024	1 703
2025	1 897
2026 et au-delà	2 753
<b>Total des loyers minimaux futurs</b>	<b>13 109</b>

### 15.2 Engagements donnés liés à l'activité courante

(en milliers d'euros)	Montant des engagements par période			31/12/2020	31/12/2019	31/12/2018
	A moins d'un an	De 1 à 5 ans	À plus de 5 ans			
Cautions bancaires pour dépôts de garantie des locaux loués	-	328	-	328	328	328
Cautions bancaires pour garantie de bonne fin sur projets	-	103	-	103	107	117
Nantissements, garanties, hypothèques et sûretés réelles	-	177	-	177	177	177
Indemnité liée aux cessations de fonction du Directeur Général	-	-	616	616	673	660
<b>Total engagements donnés liés à l'activité courante</b>	<b>-</b>	<b>608</b>	<b>616</b>	<b>1 224</b>	<b>1 285</b>	<b>1 282</b>

Le Conseil d'administration qui s'est réuni le 20 février 2019 a validé une indemnité liée aux cessations de fonction de Patrick Donovan. Cette indemnité équivaut à une année de rémunérations fixe et variable pour un total de 756 k\$ soit 616 k€ au cours du 31 décembre 2020.

En 2019 et 2018, les cautions bancaires pour garantie de bonne fin sur projets étaient reportées dans une rubrique « autres garanties ». En 2020, nous les avons reclassées à la rubrique « cautions bancaires pour garantie de bonne fin sur projets ».

### 15.3 Engagements reçus – Covenants et Concours bancaires courants

(en milliers d'euros)	31/12/2020	31/12/2019	31/12/2018
Ligne de crédit non utilisée	89 000	89 000	89 000
Concours bancaires courants non utilisés	20 000	20 000	20 000
<b>Total des engagements comptabilisés</b>	<b>109 000</b>	<b>109 000</b>	<b>109 000</b>

Axway Software dispose d'une convention de crédit revolving multidevises de 125 M€. Au 31 décembre 2020, 89 M€ sont disponibles (cf. note 11.4).

Au titre des engagements reçus, Axway Software bénéficie d'une ligne de découvert non utilisée de 20 M€.

Au titre des covenants adossés aux lignes de crédit revolving, trois ratios financiers doivent être respectés. Ces ratios sont décrits dans la note 11.5 sur les covenants bancaires.

## Notes aux états financiers consolidés

(en milliers d'euros)	Exercice 2020	Exercice 2019	Exercice 2018	Ratios à respecter
Endettement net	24 046	21 966	10 227	
Excédent brut d'exploitation	36 584	31 462	33 183	R1 < 3
<b>Ratio R1 :</b>	<b><math>\frac{\text{Endettement net}}{\text{Excédent brut d'exploitation}}</math></b>	<b>0,66</b>	<b>0,70</b>	<b>0,31</b>
Excédent brut d'exploitation	36 584	31 462	33 183	
Coût de l'endettement financier net	604	717	734	R2 > 5
<b>Ratio R2 :</b>	<b><math>\frac{\text{Excédent brut d'exploitation}}{\text{Coût de l'endettement financier net}}</math></b>	<b>60,61</b>	<b>43,88</b>	<b>45,22</b>
Endettement net	24 046	21 966	10 227	
Capitaux propres	359 941	363 465	362 749	R3 < 1
<b>Ratio R3 :</b>	<b><math>\frac{\text{Endettement net}}{\text{Capitaux propres}}</math></b>	<b>0,07</b>	<b>0,06</b>	<b>0,03</b>

- Ratio « Endettement Net sur Excédent Brut d'Exploitation » doit être inférieur à 3,0 pendant toute la durée du crédit ;
- ratio « Excédent Brut d'Exploitation sur charges financières » doit être supérieur à 5,0 pendant toute la durée du crédit ;
- ratio « Endettement net sur Fonds propres » doit être inférieur à 1,0 pendant toute la durée du crédit.

Au 31 décembre 2020, le Groupe respecte l'ensemble des covenants et engagements contenus dans ce contrat.

En conformité avec la convention de crédit, les impacts de la norme IFRS 16 sont exclus du calcul des ratios.

Par ailleurs, l'endettement financier net retenu dans ces calculs ne prend pas en compte la participation des salariés.

Le calcul de l'EBE consolidé, conformément à la convention de crédit, est détaillé ci-dessous :

(en milliers d'euros)	
Résultat opérationnel d'activité (Source URD – Point 5.1 État du résultat net consolidé)	30 847
Dotations aux amortissements, provisions et dépréciations (Source URD – Point 5.1 État du résultat net consolidé)	12 660
Charge nette liée aux avantages postérieurs à l'emploi et assimilés (provision pour retraite) (source URD – Note 5.1 Charges du personnel)	184
Autres produits et charges opérationnels (Source URD – Point 5.1 État du résultat net consolidé)	24
Charges de location (impact de la norme IFRS 16) (Source URD – Note 4.2.2 Charges externes)	- 7 131
<b>EBE Consolidé</b>	<b>36 584</b>

## 15.4 Nantissements, garanties et sûretés

Aucun nantissement, garantie ou sûreté n'a été consenti par Axway au 31 décembre 2020.

## Note 16 Événements postérieurs à la clôture

Entre le 1<sup>er</sup> janvier 2021 et le jour du Conseil d'administration, aucun événement significatif susceptible d'impacter les comptes présentés n'est intervenu.

**Note 17 Liste des entreprises consolidées au 31 décembre 2020**

Société	Pays	% contrôle	% intérêt	Méthode de consolidation
Axway Software	France	-	-	Société mère
Axway Distribution France SAS	France	100 %	100 %	IG
Axway SAS	France	100 %	100 %	IG
Axway UK Ltd	Royaume-Uni	100 %	99,998 %	IG
Axway Ireland	Irlande	100 %	100 %	IG
Axway Nordic AB	Suède	100 %	100 %	IG
Axway GmbH	Allemagne	100 %	100 %	IG
Axway BV	Pays-Bas	100 %	100 %	IG
Axway Belgium	Belgique	100 %	99,9 %	IG
Axway Srl	Italie	100 %	100 %	IG
Axway Software Iberia	Espagne	100 %	100 %	IG
Axway Software do Brasil LTDA	Brésil	100 %	99,99 %	IG
Axway Romania Srl	Roumanie	100 %	100 %	IG
Axway Bulgaria EOOD	Bulgarie	100 %	100 %	IG
Axway Inc.	Etats-Unis	100 %	100 %	IG
Axway Pte Ltd	Singapour	100 %	100 %	IG
Axway Software China	Chine	100 %	100 %	IG
Axway Ltd	Hong Kong	100 %	100 %	IG
Axway Pty Ltd	Australie	100 %	100 %	IG

IG : Intégration globale

5

**Note 18 Honoraires des Commissaires aux comptes****Honoraires des contrôleurs légaux des comptes et des membres de leurs réseaux**

	Mazars						Auditeurs & Conseils Associés					
	Montant (HT)			%			Montant (HT)			%		
	2020	2019	2018	2020	2019	2018	2020	2019	2018	2020	2019	2018
<i>(en milliers d'euros)</i>												
Commissariat aux comptes, certification, examen des comptes individuels et consolidés												
• Émetteur	124	127	129	31 %	33 %	37 %	110	107	115	65 %	62 %	67 %
• Filiales intégrées globalement	263	252	222	66 %	65 %	63 %	50	55	54	29 %	32 %	32 %
<b>Sous-total</b>	<b>387</b>	<b>379</b>	<b>351</b>	<b>97 %</b>	<b>97 %</b>	<b>99 %</b>	<b>159</b>	<b>162</b>	<b>169</b>	<b>94 %</b>	<b>94 %</b>	<b>99 %</b>
Services autres que la certification des comptes												
• Émetteur	10	10	2	3 %	3 %	1 %	10	10	2	6 %	6 %	1 %
• Filiales intégrées globalement	-	-	-	0 %	0 %	0 %	-	-	-	0 %	0 %	0 %
<b>Sous-total</b>	<b>10</b>	<b>10</b>	<b>2</b>	<b>3 %</b>	<b>3 %</b>	<b>1 %</b>	<b>10</b>	<b>10</b>	<b>2</b>	<b>6 %</b>	<b>6 %</b>	<b>1 %</b>
<b>Total</b>	<b>397</b>	<b>389</b>	<b>353</b>	<b>100 %</b>	<b>100 %</b>	<b>100 %</b>	<b>169</b>	<b>172</b>	<b>171</b>	<b>100 %</b>	<b>100 %</b>	<b>100 %</b>

\* dont :

Rapport sur les conventions réglementées ;  
 revue du Rapport de gestion ;  
 lettre de fin de travaux ;  
 attestation portant sur des ratios financiers.

## 5.7 Rapport des Commissaires aux comptes sur les comptes consolidés

### Exercice clos le 31 décembre 2020

À l'Assemblée Générale de la Société Axway Software,

### Opinion

En exécution de la mission qui nous a été confiée par votre Assemblée Générale, nous avons effectué l'audit des comptes consolidés de la Société Axway Software relatifs à l'exercice clos le 31 décembre 2020, tels qu'ils sont joints au présent rapport.

Nous certifions que les comptes consolidés sont, au regard du référentiel IFRS tel qu'adopté dans l'Union Européenne,

réguliers et sincères et donnent une image fidèle du résultat des opérations de l'exercice écoulé ainsi que de la situation financière et du patrimoine, à la fin de l'exercice, de l'ensemble constitué par les personnes et entités comprises dans la consolidation.

L'opinion formulée ci-dessus est cohérente avec le contenu de notre rapport au Comité d'audit.

### Fondement de l'opinion

#### Référentiel d'audit

Nous avons effectué notre audit selon les normes d'exercice professionnel applicables en France. Nous estimons que les éléments que nous avons collectés sont suffisants et appropriés pour fonder notre opinion.

Les responsabilités qui nous incombent en vertu de ces normes sont indiquées dans la partie « Responsabilités des Commissaires aux comptes relatives à l'audit des comptes consolidés » du présent rapport.

#### Indépendance

Nous avons réalisé notre mission d'audit dans le respect des règles d'indépendance prévues par le Code de commerce et par le Code de déontologie de la profession de commissaire aux comptes sur la période du 1er janvier 2020 à la date d'émission de notre rapport, et notamment nous n'avons pas fourni de services interdits par l'article 5, paragraphe 1, du règlement (UE) n° 537/2014.

### Justification des appréciations – Points clés de l'audit

La crise mondiale liée à la pandémie de COVID-19 crée des conditions particulières pour la préparation et l'audit des comptes de cet exercice. En effet, cette crise et les mesures exceptionnelles prises dans le cadre de l'état d'urgence sanitaire induisent de multiples conséquences pour les entreprises, particulièrement sur leur activité et leur financement, ainsi que des incertitudes accrues sur leurs perspectives d'avenir. Certaines de ces mesures, telles que les restrictions de déplacement et le travail à distance, ont également eu une incidence sur l'organisation interne des entreprises et sur les modalités de mise en œuvre des audits.

C'est dans ce contexte complexe et évolutif que, en application des dispositions des articles L.823-9 et R.823-7 du

Code de commerce relatives à la justification de nos appréciations, nous portons à votre connaissance les points clés de l'audit relatifs aux risques d'anomalies significatives qui, selon notre jugement professionnel, ont été les plus importants pour l'audit des comptes consolidés de l'exercice, ainsi que les réponses que nous avons apportées face à ces risques.

Les appréciations ainsi portées s'inscrivent dans le contexte de l'audit des comptes consolidés pris dans leur ensemble, arrêtés dans les conditions rappelées précédemment, et de la formation de notre opinion exprimée ci-avant. Nous n'exprimons pas d'opinion sur des éléments de ces comptes consolidés pris isolément.



## Reconnaissance du chiffre d'affaires lié aux licences et aux contrats de souscription *Customer Managed*

(Note 4.1.1 de l'annexe aux comptes consolidés)

### Risque identifié

L'activité du groupe inclut plusieurs métiers dont la vente de licences et la vente de contrats de souscription dits *Customer Managed*. Au 31 décembre 2020, le chiffre d'affaires du groupe relatif aux licences s'élève à 25,8 M€, soit 8,7 % du chiffre d'affaires consolidé. Le chiffre d'affaires souscription, dont l'offre *Customer Managed*, s'élève à 97,3 M€, soit 32,7 % du chiffre d'affaires consolidé.

En règle générale, le chiffre d'affaires licences est comptabilisé immédiatement lors de la livraison qui est considérée comme accomplie lorsque toutes les obligations contractuelles ont été remplies, c'est-à-dire lorsque les prestations restant éventuellement à exécuter ne sont pas significatives et ne sont pas susceptibles de remettre en cause l'acceptation par le client des produits livrés.

Parfois, des contrats composés d'éléments multiples (licence, maintenance, prestations associées...) peuvent être négociés pour un prix global. Dans ce cas, le montant du chiffre d'affaires attribuable à la licence est obtenu par différence entre le montant total du contrat et la juste valeur des autres obligations de prestations qui le composent.

Les contrats de souscription *Customer Managed* correspondent à une offre hybride qui inclut trois obligations de prestation distinctes : licence, maintenance et souscription. Le prix du contrat doit être affecté à chacune des obligations de prestation dont le chiffre d'affaires est reconnu selon des modalités propres à chacune d'entre elles.

Dans ce contexte, les risques d'audit concernent notamment la correcte séparation des exercices et les modalités d'attribution du chiffre d'affaires aux différentes obligations de prestations.

La reconnaissance du revenu de ces métiers est considérée comme un point clé de notre audit en raison de leur importance significative dans les comptes du groupe et en particulier de leur incidence sur le résultat opérationnel.

### Notre réponse

Notre approche d'audit s'appuie sur l'évaluation des procédures de contrôle interne mises en place par le groupe afin de contrôler l'évaluation, la réalité et la correcte séparation des exercices du chiffre d'affaires licences et du chiffre d'affaires souscription *Customer Managed* et sur des procédures d'audit de substance.

Nos travaux ont notamment consisté à :

- effectuer une revue de la conception du contrôle interne ainsi que des tests d'efficacité des contrôles clés des procédures afférentes à la reconnaissance de ce chiffre d'affaires ;
- réaliser, par sondage ou au moyen d'autres méthodes de sélection, des tests de détail sur le chiffre d'affaires des contrats de licences et de souscription *Customer Managed* signés au cours de l'exercice afin de vérifier la réalité et

l'évaluation du revenu ainsi que la correcte séparation des exercices.

Nous avons notamment rapproché le montant du revenu comptabilisé avec les données contractuelles et vérifié l'application de la procédure d'attribution du prix des contrats à éléments multiples aux différentes obligations de prestations.

Nous avons examiné les preuves de livraisons et les modalités de paiement.

Nous avons également apprécié le caractère approprié des informations présentées en note 4.1.1 de l'annexe aux comptes consolidés.

## Évaluation et dépréciation des écarts d'acquisition

(Notes 8.1 et 8.2 de l'annexe aux comptes consolidés)

### Risque identifié

Dans le cadre de son développement, le groupe a été amené à réaliser des opérations de croissance externe ciblées et à reconnaître plusieurs écarts d'acquisition.

Ces écarts d'acquisition, qui correspondent à l'écart entre le prix payé et la juste valeur des actifs acquis et passifs repris, sont décrits dans la note 8.1 de l'annexe aux comptes consolidés. Ils ont été alloués à l'unique unité génératrice de trésorerie (UGT) identifiée au sein du groupe Axway, à savoir le Groupe lui-même.

La direction s'assure à chaque clôture, et dès qu'un indice de perte de valeur est identifié, que la valeur nette comptable de ces écarts d'acquisition, figurant au bilan pour un montant de 350 M€ au 31 décembre 2019 et 330,3 M€ au 31 décembre 2020, n'est pas supérieure à leur valeur recouvrable.

La valeur recouvrable de l'UGT représente la valeur la plus élevée entre sa juste valeur (généralement le prix de marché) nette des coûts de cession et sa valeur d'utilité. La valeur d'utilité est déterminée selon la méthode de l'actualisation des flux futurs de trésorerie. Les modalités du test de dépréciation mis en œuvre ainsi que le détail des hypothèses retenues sont décrits en note 8.2. Au 31 décembre 2020, les tests de dépréciation réalisés n'ont pas conduit à constater de perte de valeur des écarts d'acquisition comptabilisés.

La détermination de la valeur recouvrable des écarts d'acquisition, qui représente un montant particulièrement significatif au regard du total bilan, repose très largement sur le jugement de la direction, s'agissant notamment de la définition des unités génératrices de trésorerie, du taux de croissance à l'infini retenu pour les projections de flux de trésorerie et du taux d'actualisation qui leur est appliqué. Nous avons donc considéré l'évaluation des écarts d'acquisition et la mise en œuvre des tests de dépréciation comme un point clé de notre audit.

### Notre réponse

Nos travaux ont notamment consisté à :

- examiner la conformité de la méthodologie appliquée par le Groupe aux normes comptables en vigueur et, notamment

si le rattachement des actifs à l'UGT unique identifiée est exhaustif ;

- vérifier que la juste valeur nette des coûts de cession est dérivée du cours de bourse à la clôture ;
- apprécier le caractère raisonnable des hypothèses de détermination des flux de trésorerie futurs en lien avec les données opérationnelles, eu égard au contexte économique et financier dans lequel opère le Groupe ;
- apprécier, avec l'appui de nos experts en évaluation, la cohérence du taux de croissance à l'infini et du taux d'actualisation dans toutes leurs composantes ;
- analyser la sensibilité de la valeur d'utilité effectuée par la direction à une variation des principales hypothèses retenues.

Enfin nous avons vérifié que les notes 8.1 et 8.2 donnaient une information appropriée.

## Caractère recouvrable des impôts différés actifs au titre des reports fiscaux déficitaires

(Note 6.5 de l'annexe aux comptes consolidés)

### Risque identifié

Au 31 décembre 2020, le montant des déficits fiscaux reportables s'élève à 227,9 M€. Le Groupe a reconnu au titre de ces déficits, des impôts différés actifs figurant au bilan pour un montant de 24,8 M€.

Le Groupe comptabilise des impôts différés selon la méthode du report variable à concurrence des différences temporelles

## Vérifications spécifiques

Nous avons également procédé, conformément aux normes d'exercice professionnel applicables en France, aux vérifications spécifiques prévues par les textes légaux et réglementaires des informations relatives au groupe, données dans le Rapport de gestion du Conseil d'administration.

Nous n'avons pas d'observation à formuler sur leur sincérité et leur concordance avec les comptes consolidés.

## Autres vérifications ou informations prévues par les textes légaux et réglementaires

### Format de présentation des comptes consolidés destinés à être inclus dans le rapport financier annuel

Conformément au III de l'article 222-3 du règlement général de l'AMF, la direction de votre Société nous a informés de sa décision de reporter l'application du format d'information

entre la base fiscale des actifs et passifs et leur valeur comptable dans les comptes consolidés. Les actifs d'impôts différés liés aux pertes fiscales reportées sont reconnus s'il est probable que les filiales ou groupes fiscaux disposeront de bénéfices imposables suffisants pour les utiliser.

Nous avons considéré que la comptabilisation et l'appréciation de la recouvrabilité de ces impôts différés actifs est un point clé de notre audit en raison de leur importance significative dans les comptes du Groupe et du fait que la détermination de leur valeur recouvrable, basée notamment sur des prévisions de bénéfices futurs, nécessite l'utilisation d'hypothèses, estimations ou appréciations de la direction.

### Notre réponse

Nous avons obtenu le détail des impôts différés actifs et les prévisions de résultats fiscaux d'Axway Software, d'Axway Inc. et d'Axway Ireland et, sur la base de ces informations, nous avons réalisé les procédures suivantes :

- nous avons revu les calculs et apprécié le caractère raisonnable des principales estimations, notamment des prévisions de bénéfices fiscaux futurs ;
- nous avons analysé la cohérence des prévisions avec l'historique de performance, avec les politiques de prix de transfert et avec les hypothèses retenues pour déterminer la valeur d'utilité de l'UGT unique ;
- nous avons contrôlé les différents taux d'impôts retenus pour déterminer les impôts différés actifs, notamment en France et aux Etats-Unis.

Enfin, nous avons vérifié que la note 6.5 de l'annexe aux comptes consolidés donnait une information appropriée.

Nous attestons que la déclaration consolidée de performance extra-financière prévue par l'article L. 225-102-1 du Code de commerce figure dans les informations relatives au groupe données dans le Rapport de gestion, étant précisé que, conformément aux dispositions de l'article L.823-10 de ce code, les informations contenues dans cette déclaration n'ont pas fait l'objet de notre part de vérifications de sincérité ou de concordance avec les comptes consolidés et doivent faire l'objet d'un rapport par un organisme tiers indépendant.

électronique unique tel que défini par le règlement européen délégué n° 2019/815 du 17 décembre 2018 aux exercices ouverts à compter du 1er janvier 2021. En conséquence, le présent rapport ne comporte pas de conclusion sur le respect de ce format dans la présentation des comptes consolidés destinés à être inclus dans le rapport financier annuel mentionné au I de l'article L. 451-1-2 du Code monétaire et financier.

## Désignation des Commissaires aux comptes

Nous avons été nommés Commissaires aux comptes de la Société Axway Software par l'Assemblée Générale du 18 décembre 2000 pour le cabinet Aca Nexia et pour le cabinet Mazars.

## Responsabilités de la direction et des personnes constituant le gouvernement d'entreprise relatives aux comptes consolidés

Il appartient à la direction d'établir des comptes consolidés présentant une image fidèle conformément au référentiel IFRS tel qu'adopté dans l'Union Européenne ainsi que de mettre en place le contrôle interne qu'elle estime nécessaire à l'établissement de comptes consolidés ne comportant pas d'anomalies significatives, que celles-ci proviennent de fraudes ou résultent d'erreurs.

Lors de l'établissement des comptes consolidés, il incombe à la direction d'évaluer la capacité de la société à poursuivre son exploitation, de présenter dans ces comptes, le cas échéant, les informations nécessaires relatives à la continuité d'exploitation et d'appliquer la convention comptable de

Au 31 décembre 2020, le cabinet Aca Nexia et le cabinet Mazars étaient dans la 20<sup>e</sup> année de leur mission sans interruption, dont 10 années depuis que les titres de la Société ont été admis aux négociations sur un marché réglementé.

continuité d'exploitation, sauf s'il est prévu de liquider la société ou de cesser son activité.

Il incombe au Comité d'audit de suivre le processus d'élaboration de l'information financière et de suivre l'efficacité des systèmes de contrôle interne et de gestion des risques, ainsi que le cas échéant de l'audit interne, en ce qui concerne les procédures relatives à l'élaboration et au traitement de l'information comptable et financière.

Les comptes consolidés ont été arrêtés par le Conseil d'administration.

## Responsabilités des Commissaires aux comptes relatives à l'audit des comptes consolidés

### Objectif et démarche d'audit

Il nous appartient d'établir un rapport sur les comptes consolidés. Notre objectif est d'obtenir l'assurance raisonnable que les comptes consolidés pris dans leur ensemble ne comportent pas d'anomalies significatives. L'assurance raisonnable correspond à un niveau élevé d'assurance, sans toutefois garantir qu'un audit réalisé conformément aux normes d'exercice professionnel permet de systématiquement détecter toute anomalie significative. Les anomalies peuvent provenir de fraudes ou résulter d'erreurs et sont considérées comme significatives lorsque l'on peut raisonnablement s'attendre à ce qu'elles puissent, prises individuellement ou en cumulé, influencer les décisions économiques que les utilisateurs des comptes prennent en se fondant sur ceux-ci.

Comme précisé par l'article L.823-10-1 du Code de commerce, notre mission de certification des comptes ne consiste pas à garantir la viabilité ou la qualité de la gestion de votre société.

Dans le cadre d'un audit réalisé conformément aux normes d'exercice professionnel applicables en France, le commissaire aux comptes exerce son jugement professionnel tout au long de cet audit. En outre :

- il identifie et évalue les risques que les comptes consolidés comportent des anomalies significatives, que celles-ci proviennent de fraudes ou résultent d'erreurs, définit et met en œuvre des procédures d'audit face à ces risques, et recueille des éléments qu'il estime suffisants et appropriés pour fonder son opinion. Le risque de non-détection d'une anomalie significative provenant d'une fraude est plus élevé

que celui d'une anomalie significative résultant d'une erreur, car la fraude peut impliquer la collusion, la falsification, les omissions volontaires, les fausses déclarations ou le contournement du contrôle interne ;

- il prend connaissance du contrôle interne pertinent pour l'audit afin de définir des procédures d'audit appropriées en la circonstance, et non dans le but d'exprimer une opinion sur l'efficacité du contrôle interne ;
- il apprécie le caractère approprié des méthodes comptables retenues et le caractère raisonnable des estimations comptables faites par la direction, ainsi que les informations les concernant fournies dans les comptes consolidés ;
- il apprécie le caractère approprié de l'application par la direction de la convention comptable de continuité d'exploitation et, selon les éléments collectés, l'existence ou non d'une incertitude significative liée à des événements ou à des circonstances susceptibles de mettre en cause la capacité de la société à poursuivre son exploitation. Cette appréciation s'appuie sur les éléments collectés jusqu'à la date de son rapport, étant toutefois rappelé que des circonstances ou événements ultérieurs pourraient mettre en cause la continuité d'exploitation. S'il conclut à l'existence d'une incertitude significative, il attire l'attention des lecteurs de son rapport sur les informations fournies dans les comptes consolidés au sujet de cette incertitude ou, si ces informations ne sont pas fournies ou ne sont pas pertinentes, il formule une certification avec réserve ou un refus de certifier ;
- il apprécie la présentation d'ensemble des comptes consolidés et évalue si les comptes consolidés reflètent les

**Rapport des Commissaires aux comptes sur les comptes consolidés**

opérations et événements sous-jacents de manière à en donner une image fidèle ;

- concernant l'information financière des personnes ou entités comprises dans le périmètre de consolidation, il collecte des éléments qu'il estime suffisants et appropriés pour exprimer une opinion sur les comptes consolidés. Il est responsable de la direction, de la supervision et de la réalisation de l'audit des comptes consolidés ainsi que de l'opinion exprimée sur ces comptes.

**Rapport au Comité d'audit**

Nous remettons au Comité d'audit un rapport qui présente notamment l'étendue des travaux d'audit et le programme de travail mis en œuvre, ainsi que les conclusions découlant de nos travaux. Nous portons également à sa connaissance, le cas échéant, les faiblesses significatives du contrôle interne que nous avons identifiées pour ce qui concerne les

procédures relatives à l'élaboration et au traitement de l'information comptable et financière.

Parmi les éléments communiqués dans le rapport au Comité d'audit figurent les risques d'anomalies significatives, que nous jugeons avoir été les plus importants pour l'audit des comptes consolidés de l'exercice et qui constituent de ce fait les points clés de l'audit, qu'il nous appartient de décrire dans le présent rapport.

Nous fournissons également au Comité d'audit la déclaration prévue par l'article 6 du règlement (UE) n° 537-2014 confirmant notre indépendance, au sens des règles applicables en France telles qu'elles sont fixées notamment par les articles L. 822-10 à L. 822-14 du Code de commerce et dans le Code de déontologie de la profession de commissaire aux comptes. Le cas échéant, nous nous entretenons avec le Comité d'audit des risques pesant sur notre indépendance et des mesures de sauvegarde appliquées.

Fait à Paris et à Courbevoie, le 25 février 2021

Les Commissaires aux comptes

**Aca Nexia**

Sandrine Gimat

**Mazars**

Bruno Pouget



# Get your files where they need to be. Safely.



You can't just open a gateway and hope your files reach their destination securely. IT needs complete control of the process every step of the way. With Axway Managed File Transfer, your files get to where they're going and reach only authorized recipients. It's file transfer for the future. But with teeth.

## Open your MFT

# Comptes annuels

# 6

RFA

---

<b>6.1</b>	Bilan	206
<b>6.2</b>	Compte de résultat	207
<b>6.3</b>	Annexe aux comptes annuels 2020	207
6.3.1	Faits majeurs, principes comptables et méthodes d'évaluation	207
6.3.2	Notes relatives au bilan	210
6.3.3	Notes relatives au compte de résultat	216
6.3.4	Autres informations	218
<b>6.4</b>	Tableau des résultats des cinq derniers exercices d'Axway Software	222
<b>6.5</b>	Rapport des Commissaires aux comptes	223

---

Bilan

## 6.1 Bilan

### ACTIF

<i>(en milliers d'euros)</i>	2020	2019	2018
Immobilisations incorporelles	49 250	52 059	52 360
Immobilisations corporelles	5 795	6 657	6 430
Immobilisations financières	283 320	294 117	283 895
<b>Actif immobilisé</b> (note 6.3.2.1)	<b>338 365</b>	<b>352 833</b>	<b>342 685</b>
Clients et comptes rattachés	64 162	77 226	67 821
Autres créances et comptes de régularisation	28 262	21 706	22 833
Disponibilités	3 073	3 874	13 288
<b>Actif circulant</b> (note 6.3.2.2)	<b>95 497</b>	<b>102 807</b>	<b>103 942</b>
<b>Total de l'actif</b>	<b>433 862</b>	<b>455 639</b>	<b>446 627</b>

### PASSIF

<i>(en milliers d'euros)</i>	2020	2019	2018
Capital	42 702	42 451	42 451
Primes	111 541	110 976	110 976
Réserves	93 054	93 221	78 894
Report à nouveau	14 847	18	5
Résultat	- 18 163	14 829	22 812
Provisions réglementées	-	-	-
<b>Capitaux propres</b> (note 6.3.2.3)	<b>243 981</b>	<b>261 495</b>	<b>255 138</b>
<b>Provisions</b> (note 6.3.2.4)	<b>20 774</b>	<b>14 365</b>	<b>14 968</b>
Emprunts et dettes financières	91 899	97 651	100 961
Fournisseurs et comptes rattachés	24 131	30 341	20 101
Dettes fiscales et sociales	21 640	20 550	23 003
Autres dettes et comptes de régularisation	31 437	31 237	32 456
<b>Dettes</b> (note 6.3.2.5)	<b>169 107</b>	<b>179 780</b>	<b>176 521</b>
<b>Total du passif</b>	<b>433 862</b>	<b>455 639</b>	<b>446 627</b>



## 6.2 Compte de résultat

<i>(en milliers d'euros)</i>		2020	2019	2018
Chiffre d'affaires net	(note 6.3.3.1)	156 707	163 568	157 202
Autres produits d'exploitation		1 845	2 912	5 881
<b>Produits d'exploitation</b>		<b>158 551</b>	<b>166 480</b>	<b>163 083</b>
Achats consommés		69 378	62 463	53 387
Charges de personnel		61 703	56 343	56 402
Autres charges d'exploitation		34 707	31 775	31 307
Impôts et taxes		2 478	2 395	3 264
Dotations aux amortissements, provisions et dépréciations		7 033	9 844	5 249
<b>Charges d'exploitation</b>		<b>175 299</b>	<b>162 820</b>	<b>149 610</b>
<b>Résultat d'exploitation</b>		<b>- 16 748</b>	<b>3 660</b>	<b>13 473</b>
Charges et produits financiers	(note 6.3.3.3)	- 3 637	5 825	7 077
<b>Résultat courant avant impôts</b>		<b>- 20 385</b>	<b>9 486</b>	<b>20 550</b>
Charges et produits exceptionnels	(note 6.3.3.4)	- 4 938	- 1 502	- 3 742
Participation et intéressement des salariés	(note 6.3.3.5)	- 904	- 714	- 555
Impôts sur les résultats	(note 6.3.3.6)	8 064	7 559	6 559
<b>Résultat net</b>		<b>- 18 163</b>	<b>14 829</b>	<b>22 812</b>

## 6.3 Annexe aux comptes annuels 2020

### 6.3.1 Faits majeurs, principes comptables et méthodes d'évaluation

6

#### 6.3.1.1 Faits majeurs

##### COVID-19

La progression significative de l'épidémie de COVID-19 depuis le mois de mars 2020 en Europe puis aux Etats-Unis et dans le monde a généré par son ampleur et les mesures adoptées par les différents pays pour l'endiguer, des impacts sur les comptes 2020 d'Axway Software.

Parmi les principales répercussions au bilan, on peut citer le non-versement de dividendes ainsi que le report d'échéances de remboursement d'emprunt.

Quant au compte de résultat, l'impact a surtout été ressenti par une baisse d'environ 2,2 M€ des frais de déplacement et d'organisation de séminaires.

À noter qu'Axway Software a maintenu son activité en ayant recours au télétravail généralisé et n'a fait appel à l'activité partielle que de façon très limitée. Les indemnités reçues à ce titre s'élèvent à 12 k€.

#### Provision pour pertes de change

Malgré la réduction des créances Axway Inc. libellées en USD ((-) 6,7 M\$), la hausse du taux de l'USD a provoqué une augmentation des écarts de change sur les comptes courants de 5,7 M€. Le taux du BRL a connu également une forte hausse en cette fin d'année 2020. Les écarts de change sur les créances (clients et comptes courants) d'Axway Do Brasil (14,4 M BRL) ont varié de +704 k€. En conséquence, la provision pour pertes de change a augmenté de 6,1 M€ par rapport à celle enregistrée en décembre 2019.

#### 6.3.1.2 Principes comptables et méthodes d'évaluation

Les comptes annuels ont été établis conformément aux dispositions légales et réglementaires françaises. Celles-ci sont définies par le règlement de l'Autorité des Normes Comptables n° 2014-03 du 5 juin 2014, à jour des différents règlements complémentaires à la date de l'établissement des dits comptes annuels.

Les conventions générales comptables ont été appliquées, dans le respect du principe de prudence, conformément aux hypothèses de base :

- continuité d'exploitation ;
- permanence des méthodes comptables d'un exercice à l'autre ;
- indépendance des exercices ;

Et conformément aux règles générales d'établissement et de présentation des comptes annuels.

## Frais de recherche et de développement

Les dépenses de recherche sont comptabilisées dans les charges de l'exercice au cours duquel elles sont engagées.

Les dépenses de développement des projets peuvent être immobilisées si les six conditions suivantes sont réunies :

- la faisabilité technique nécessaire à l'achèvement de l'immobilisation incorporelle en vue de sa mise en service ou de sa vente ;
- l'intention d'achever l'immobilisation incorporelle et de l'utiliser ou de la vendre ;
- la capacité à utiliser ou à vendre l'immobilisation incorporelle ;
- la façon dont l'immobilisation incorporelle générera des avantages économiques futurs probables ;
- la disponibilité de ressources techniques, financières et autres, appropriées pour achever le développement et utiliser ou vendre l'immobilisation incorporelle ;
- la capacité à évaluer de façon fiable les dépenses attribuables à l'immobilisation incorporelle au cours de son développement.

Aucune dépense de développement des progiciels n'est comptabilisée en immobilisations incorporelles, les conditions décrites ci-dessus n'étant pas toutes remplies.

Après la TUP de Systar, Axway Software a repris les frais de recherche et de développement immobilisés par Systar et a continué à les amortir selon leur plan d'amortissement initial.

## Logiciels acquis

Les logiciels acquis correspondent principalement à l'apport réalisé par Sopra Group en 2001, à l'acquisition de la propriété intellectuelle des logiciels Cyclone et Tumbleweed auprès d'Axway Inc. en 2010 et 2011, du logiciel LiveDashboard auprès d'Access UK en 2012, la TUP de Systar en 2015 et celle de Streamdata.io en 2019.

Les logiciels apportés ont été enregistrés à la valeur nette comptable constatée dans les comptes de Sopra Group au 31 décembre 2000. Ils font l'objet d'un amortissement linéaire sur 3, 5 ou 10 ans.

Les logiciels Cyclone et Tumbleweed ont été enregistrés à la valeur d'acquisition calculée par un expert américain en évaluation. Les logiciels Cyclone sont amortis comptablement sur 6 ans et fiscalement sur 1 an. Les logiciels Tumbleweed sont amortis comptablement sur 12 ans.

Le logiciel LiveDashboard est amorti comptablement sur 8 ans.

La propriété intellectuelle apportée par Systar était totalement amortie à fin 2014, celle de Streamdata.io est amortie comptablement sur 10 ans.

## Fonds de commerce

Les fonds de commerce proviennent de l'apport partiel d'actif de la branche d'activité EAI ainsi que de la TUP de Systar et de Streamdata.io.

Les fonds de commerce ont une durée d'utilisation non limitée et ne sont pas systématiquement amortis. Ils donnent lieu, le cas échéant, à constitution d'une dépréciation. Les amortissements pratiqués antérieurement au 1<sup>er</sup> janvier 2001 dans les comptes de Sopra Group ont été maintenus à l'actif du bilan.

La Société effectue un test de dépréciation de ses fonds de commerce à chaque clôture et dès qu'un indice de perte de valeur est identifié. Elle déprécie la valeur d'un actif lorsque sa valeur actuelle (montant le plus élevé entre la valeur vénale et la valeur d'usage) est devenue inférieure à sa valeur nette comptable.

## Immobilisations corporelles

Les immobilisations corporelles sont inscrites au bilan à leur coût d'acquisition ou à leur valeur d'apport.

L'amortissement est calculé suivant la méthode linéaire en retenant les durées d'utilité des différentes catégories d'immobilisations.

Agencements	5 à 10 ans
Matériel et outillage	3 à 5 ans
Mobilier, matériel de bureau	5 à 10 ans

## Titres de participation

À leur date d'entrée, les titres de participation sont inscrits en comptabilité à leur prix d'acquisition ou de souscription.

La valeur d'inventaire des titres correspond à leur valeur d'utilité.

Des dépréciations sont constatées si la valeur d'utilité des titres de participation, qui tient compte de l'actif net des filiales et d'une analyse des perspectives d'évolution et de rentabilité, est inférieure à la valeur d'inscription des titres en comptabilité. L'analyse des perspectives de rentabilité peut donner lieu à une estimation sur la base de flux de trésorerie actualisés. Ces flux sont alors déterminés sur la base des données disponibles et de prévisions établies sur un horizon de cinq ans. Une hypothèse de croissance à l'infini de 2,2 % est retenue à compter de la sixième année. Les flux de trésorerie issus de ces prévisions font ensuite l'objet d'une actualisation au taux de 8,6 %.

## Chiffre d'affaires

Les prestations fournies dans le cadre de l'activité Progiciels comprennent :

- le droit d'utilisation (licence) des progiciels ;
- la souscription de type « *Software as a service* », « *Axway managed* » et « *Customer managed* » ;
- la maintenance ;
- des services associés : installation, paramétrage, adaptation, formation.

### a. En règle générale, des contrats distincts de licence et maintenance d'une part, et de services associés d'autre part, sont conclus avec les clients

Dans ce cas, les différents éléments constitutifs de ces contrats sont comptabilisés de la manière suivante :

- le chiffre d'affaires licence est comptabilisé immédiatement lors de la livraison car les accords de ventes de licence constituent, en substance, une vente de droits. La livraison doit être considérée comme accomplie lorsque toutes les obligations contractuelles ont été remplies, c'est-à-dire lorsque les prestations restant éventuellement à exécuter ne sont pas significatives et ne sont pas susceptibles de remettre en cause l'acceptation par le client des produits livrés ou des services rendus ;
- le chiffre d'affaires maintenance est comptabilisé *pro rata temporis* et, généralement, facturé d'avance ;
- le chiffre d'affaires des prestations de services, le plus fréquemment effectuées en mode régie, est enregistré à l'issue de la réalisation de ces prestations, c'est-à-dire généralement au moment de la facturation. Elles peuvent parfois faire l'objet d'un contrat au forfait qui est alors comptabilisé suivant la méthode à l'avancement décrite au paragraphe e. ci-dessous.

### b. Prestations dans le cadre d'un contrat de *Software as a Service*

Le fournisseur transfère le contrôle du service progressivement au client et de ce fait reconnaît le chiffre d'affaires progressivement : « le client reçoit et consomme simultanément les avantages procurés par la prestation au fur et à mesure où celle-ci a lieu ».

### c. Parfois, des contrats composés de prestations distinctes (licence, maintenance, prestations associées...) peuvent être négociés pour un prix global

Dans ce cas, le prix de transaction du contrat est affecté à chaque prestation comme suit : le montant du chiffre d'affaires attribuable à la licence est obtenu par différence entre le montant total du contrat et la valeur réelle des autres prestations qui le composent : maintenance, prestations associées. Cette valorisation des autres éléments est effectuée par référence aux prix facturés aux clients, lorsque l'élément est vendu séparément (grille tarifaire) ou sur la base

d'un prix de vente déterminé par la Direction, sur la base de ses meilleures estimations. Le montant de la licence, montant résiduel, est comptabilisé à la livraison.

### d. Dans certains cas, assez rares, les services associés peuvent être considérés comme essentiels au fonctionnement du progiciel ou à la mise en place du service *Software as a Service*

En cas de vente de progiciel, cette situation peut se présenter lorsque les projets présentent un degré de complexité significatif et sont susceptibles de comporter des risques particuliers quant à leur achèvement. Le projet est alors considéré dans son ensemble et fait l'objet d'un suivi particulier par la Direction Qualité. Il donne lieu à comptabilisation suivant la méthode à l'avancement décrite au paragraphe e ci-dessous.

En cas de travaux préliminaires et jugés essentiels à la mise en place de la solution *Software as a Service*, le contrat est considéré en son ensemble, le chiffre d'affaires est reconnu progressivement sur la durée du contrat comme décrit paragraphe b ci-dessus.

### e. Prestations d'assistance technique, de conseil, de formation, de réalisation en régie

Elles sont comptabilisées quand le service est rendu, c'est-à-dire en règle générale au moment de la facturation.

La production fait l'objet d'un examen à chaque arrêté de comptes :

- les services rendus non encore ou partiellement facturés sont évalués en fonction du prix de vente contractuel et des temps passés facturables. Ils sont enregistrés en chiffre d'affaires et figurent au bilan à la rubrique *Factures à établir* du poste *Clients et comptes rattachés* ;
- les prestations facturées mais non encore totalement exécutées sont déduites du chiffre d'affaires facturé et sont portées au passif du bilan à la rubrique *Produits constatés d'avance* du poste *Autres dettes courantes*.

### f. Prestations faisant l'objet d'un contrat au forfait

Ces contrats sont caractérisés par un engagement en termes de prix, de conformité et de délai. Le chiffre d'affaires et le résultat dégagés sur le contrat sont comptabilisés en fonction d'une estimation qualifiée de l'avancement du contrat déterminée suivant les procédures Qualité en vigueur dans le Groupe.

## Créances clients

Les créances clients sont comptabilisées suivant les modalités exposées ci-dessus.

Elles font l'objet d'une estimation individuelle à la clôture de chaque exercice, et une dépréciation est constituée dès lors qu'apparaît un risque de non-recouvrement lié à une procédure collective. Les recouvrements incertains pour lesquels aucune procédure judiciaire n'a été ouverte sont traités par des avoirs à établir.

## Opérations en monnaies étrangères

Les charges et produits en devises sont enregistrés pour leur contre-valeur à la date de l'opération.

Les créances et dettes en monnaies étrangères existant à la clôture de l'exercice sont converties au cours en vigueur à cette date. La différence de conversion est inscrite au bilan aux postes « écarts de conversion ».

Les pertes latentes de change non compensées font l'objet d'une provision pour risques.

Les comptes de trésorerie en monnaies étrangères existant à la clôture de l'exercice sont convertis au cours en vigueur à cette date. Les gains ou pertes de change résultant de cette conversion sont enregistrés en résultat.

Le résultat de change est enregistré en résultat d'exploitation ou en résultat financier en fonction de la nature des opérations l'ayant généré.

## Indemnités de départ à la retraite

Depuis 2004, Axway Software provisionne ses engagements en matière d'indemnités de départ en retraite selon les dispositions de la Convention Collective Syntec relatives au départ et à la mise à la retraite.

L'obligation d'Axway Software envers ses salariés est déterminée de manière actuarielle selon la méthode des unités de crédit projetées : l'obligation actualisée de l'employeur est comptabilisée au prorata des années de service probables des salariés, en tenant compte d'hypothèses actuarielles telles que le niveau de rémunération future, l'espérance de vie et la rotation du personnel. Les hypothèses retenues tiennent compte d'un taux d'actualisation de 0,44 %, d'un taux d'augmentation des salaires de 2,50 % et d'un taux de turnover moyen sur cinq ans variant, suivant les fourchettes d'âge, de 0 à 22 %. Ce calcul de *turnover* a été mis à jour avec les dernières recommandations qui préconisaient la prise en compte des démissions uniquement. La table de mortalité hommes-femmes utilisées dans pour nos prévisions est la table INSEE 2016-2018. Parmi ces hypothèses, nous avons retenu l'âge de 65 ans pour les départs à la retraite. Les changements d'hypothèses qui affectent l'évaluation de l'obligation sont traités comme des gains et pertes actuariels. Axway Software utilise la méthode du corridor.

## 6.3.2 Notes relatives au bilan

### 6.3.2.1 Actif immobilisé

#### Immobilisations incorporelles

(en milliers d'euros)	Frais augmentation de capital	Frais de Développement	Concessions, brevets, droits similaires	Fonds de commerce	Base Client Systar	Total
<b>Valeur brute</b>						
<b>Au 1<sup>er</sup> janvier 2020</b>	<b>50</b>	<b>32 055</b>	<b>56 910</b>	<b>38 830</b>	<b>5 667</b>	<b>133 513</b>
Acquisitions	-	-	118	-	-	118
Immobilisation en-cours	-	-	45	-	-	45
Diminutions	-	-	-	-	-	-
<b>Au 31 décembre 2020</b>	<b>50</b>	<b>32 055</b>	<b>57 073</b>	<b>38 830</b>	<b>5 667</b>	<b>133 676</b>
<b>Amortissements</b>						
<b>Au 1<sup>er</sup> janvier 2020</b>	<b>50</b>	<b>32 055</b>	<b>47 154</b>	<b>35</b>	<b>2 159</b>	<b>81 454</b>
Dotations	-	-	2 432	-	540	2 972
Reprises	-	-	-	-	-	-
<b>Au 31 décembre 2020</b>	<b>50</b>	<b>32 055</b>	<b>49 586</b>	<b>35</b>	<b>2 699</b>	<b>84 426</b>
<b>Valeur nette</b>						
<b>Au 1<sup>er</sup> janvier 2020</b>	<b>-</b>	<b>-</b>	<b>9 757</b>	<b>38 795</b>	<b>3 508</b>	<b>52 059</b>
<b>Au 31 décembre 2020</b>	<b>-</b>	<b>-</b>	<b>7 488</b>	<b>38 795</b>	<b>2 968</b>	<b>49 250</b>

Les frais de développement des logiciels, évalués à 24 534 k€ au titre de l'exercice 2020, ont été intégralement comptabilisés en charge (cf. note 6.3.1.2).

Les concessions, brevets et droits similaires sont constitués principalement de logiciels apportés par Sopra Group en 2001, acquis auprès d'Axway Inc. en 2010 et 2011, d'Access UK

en 2012 et par les TUP de Systar en 2015 et de Streamdata.io en 2019.

Le test de dépréciation des fonds de commerce fait ressortir une valeur d'utilité, calculée selon la méthode des flux de trésorerie, supérieure à leur valeur nette comptable. Le taux d'actualisation retenu est de 8,6 % et celui de croissance à l'infini de 2,2 %.

## Immobilisations corporelles

(en milliers d'euros)	Installations techniques	Agencements et Installations	Mobilier et matériel de bureau	Total
<b>Valeur brute</b>				
<b>Au 1<sup>er</sup> janvier 2020</b>	<b>11 761</b>	<b>3 321</b>	<b>1 203</b>	<b>16 285</b>
Acquisitions	702	74	-	776
Activation Immobilisations en-cours N-1	167	-	-	167
Immobilisations en-cours	- 167	-	-	- 167
Mise au rebut	-	-	-	-
Cessions	-	-	-	-
<b>Au 31 décembre 2020</b>	<b>12 463</b>	<b>3 395</b>	<b>1 203</b>	<b>17 061</b>
<b>Amortissements</b>				
<b>Au 1<sup>er</sup> janvier 2020</b>	<b>8 246</b>	<b>978</b>	<b>405</b>	<b>9 628</b>
Dotations	1 177	344	115	1 637
Reprises	-	-	-	-
<b>Au 31 décembre 2020</b>	<b>9 423</b>	<b>1 322</b>	<b>520</b>	<b>11 265</b>
<b>Valeur nette</b>				
<b>Au 1<sup>er</sup> janvier 2020</b>	<b>3 515</b>	<b>2 343</b>	<b>798</b>	<b>6 657</b>
<b>Au 31 décembre 2020</b>	<b>3 040</b>	<b>2 072</b>	<b>683</b>	<b>5 795</b>

Les acquisitions en installations techniques correspondent uniquement à du matériel informatique.

## Immobilisations financières

(en milliers d'euros)	Participations	Créances liées à des participations	Prêts et autres immobilisations financières	Total
<b>Valeur brute</b>				
<b>Au 1<sup>er</sup> janvier 2020</b>	<b>247 014</b>	<b>67 929</b>	<b>1 923</b>	<b>316 866</b>
Acquisitions / Augmentations	9	102	523	634
Cessions / Diminutions	- 1	- 12 355	- 314	- 12 670
<b>Au 31 décembre 2020</b>	<b>247 022</b>	<b>55 676</b>	<b>2 132</b>	<b>304 830</b>
<b>Dépréciations</b>				
<b>Au 1<sup>er</sup> janvier 2020</b>	<b>19 942</b>	<b>2 538</b>	<b>269</b>	<b>22 748</b>
Dotations	9	11	-	21
Reprises	- 1	- 989	- 269	- 1 259
<b>Au 31 décembre 2020</b>	<b>19 950</b>	<b>1 560</b>	<b>-</b>	<b>21 510</b>
<b>Valeur nette</b>				
<b>Au 1<sup>er</sup> janvier 2020</b>	<b>227 072</b>	<b>65 391</b>	<b>1 655</b>	<b>294 117</b>
<b>Au 31 décembre 2020</b>	<b>227 072</b>	<b>54 116</b>	<b>2 132</b>	<b>283 320</b>

Les titres de participation sont détaillés dans le tableau des filiales et participations présenté en note 6.3.4.7.

## Annexe aux comptes annuels 2020

**a. Montants bruts**

En 2020, les mouvements sur les participations sont liés à l'augmentation de capital de la Société Axway Do Brasil pour un montant de 9 k€ et à la sortie des titres de participation de la société Streamdata Inc. pour 1 K€, à la suite de sa liquidation.

La diminution des créances liées à des participations s'explique majoritairement par la créance de notre filiale Axway Inc. qui diminue de 10,8 M€. La baisse des comptes courants des filiales Axway Software do Brasil (-) 184 k€, Axway Bulgaria (-) 296 k€ et Axway Limited (-) 262 k€ viennent compléter cette variation. Le compte courant de la société Streamdata Inc. a été soldé par un abandon de créance de 822 k€.

L'augmentation des « Prêts et autres immobilisations financières » est due à la variation du contrat de liquidité avec Kepler consacré à l'animation en Bourse du titre Axway Software.

**b. Dépréciations**

À la suite de la liquidation de la société Streamdata Inc., une reprise de la provision pour dépréciation a été constatée pour 806 K€. Par ailleurs, le compte courant d'Axway Do Brasil ayant diminué à fin 2020, une reprise pour dépréciation a été constatée pour 183 k€.

La reprise pour dépréciation des prêts et autres immobilisations financières d'un montant de 269 K€ concerne le contrat de liquidité avec Kepler.

**6.3.2.2 Actif circulant****Créances clients**

(en milliers d'euros)	2020	2019	2018
Clients hors Groupe et comptes rattachés	30 324	34 042	36 466
Factures à établir	27 509	33 450	23 831
Clients Groupe	10 583	13 589	7 518
Clients douteux	61	59	32
Dépréciation des créances douteuses	- 4 315	- 3 914	- 27
<b>Total</b>	<b>64 162</b>	<b>77 226</b>	<b>67 821</b>

Les clients et comptes rattachés sont présentés à l'actif du bilan pour leur valeur nette. Les dépréciations concernent le poste *Clients douteux* ainsi que la créance d'Axway Do Brasil. Les factures à établir ont diminué de 6 M€, ceci est principalement dû aux contrats de licences ((-) 2,7 M€) et aux factures à établir intragroupes ((-) 3,4 M€).

**Autres créances et comptes de régularisation**

(en milliers d'euros)	2020	2019	2018
Impôts sur les bénéfices	7 960	7 459	9 235
Retenue à la source	-	559	110
Taxe sur la valeur ajoutée	1 368	1 926	1 498
Débiteurs divers	1 751	1 601	2 035
Charges constatées d'avance	5 187	4 261	3 882
Écart de conversion Actif	11 996	5 899	6 073
<b>Total</b>	<b>28 262</b>	<b>21 706</b>	<b>22 833</b>

**Crédit Impôt Recherche – créances cédées**

(en milliers d'euros)	Nominal cédé	Montant encaissé	Commission	Année cession	Date prév Remb.	Créance éteinte	Solde au 31/12/2020
Crédit Impôt Recherche 2017	10 216	10 054	162	2 018	15/05/2021	non	10 216
Crédit Impôt Recherche 2018	7 948	7 890	58	2 019	15/05/2022	non	7 948
Crédit Impôt Recherche 2019	8 254	8 129	125	2 020	15/05/2023	non	8 254
<b>Total</b>	<b>26 419</b>	<b>26 073</b>	<b>345</b>				<b>26 419</b>

## Dépréciations de l'actif circulant

(en milliers d'euros)	Montant au début de l'exercice	Dotations	Reprises	Montant à la fin de l'exercice
Dépréciations sur comptes clients	3 914	402	1	4 315
<b>Total</b>	<b>3 914</b>	<b>402</b>	<b>1</b>	<b>4 315</b>

Les dotations de l'exercice concernent principalement les créances de notre filiale Axway Software Do Brazil.

## 6.3.2.3 Capitaux propres

### Capital social

Au 31 décembre 2020, le capital social d'Axway Software s'élève à 42 702 132 €. Il est composé de 21 351 066 actions d'une valeur nominale de 2 €.

Le nombre d'actions d'autocontrôle détenues par la Société s'élève à 36 978 actions détenues dans le cadre du contrat de liquidité.

### Tableau de variation des capitaux propres

(en milliers d'euros)	Capital	Primes d'émission	Réserve légale	Réserves facultatives	Résultat	Provisions réglementées	Report à nouveau	Total
<b>Situation au 1<sup>er</sup> janvier 2020</b>	<b>42 451</b>	<b>110 976</b>	<b>4 245</b>	<b>88 976</b>	<b>14 829</b>	-	<b>18</b>	<b>261 495</b>
Affectation du résultat 2019	-	-	-	-	- 14 829	-	14 829	-
Augmentation de capital	167	-	-	- 167	-	-	-	-
Levée d'options	85	564	-	-	-	-	-	649
Résultat de l'exercice	-	-	-	-	- 18 163	-	-	- 18 163
<b>Situation au 31 décembre 2020</b>	<b>42 702</b>	<b>111 541</b>	<b>4 245</b>	<b>88 809</b>	<b>- 18 163</b>	-	<b>14 847</b>	<b>243 981</b>

Au cours de l'année 2020, des levées d'option ont été exercées et ont donné lieu à la création de 42 300 actions. Une prime d'émission a été comptabilisée pour 564 k€.

En outre, une augmentation de capital a été réalisée, 83 385 actions ont été créées pour une valeur totale de 167 k€.

### Plans d'options de souscription d'actions

Date d'attribution	Situation à l'origine		Période d'exercice des options		Situation début de période		Variations de la période, nombre d'options			Situation au 31/12/2020	
	Nombre d'options	Prix d'exercice	Date de début	Date de fin	Nombre d'options	Prix d'exercice	attribuées	annulées	exercées	Nombre d'options	Prix d'exercice
<b>PLAN N° 3 - Plan d'options 2011, émission maximum de 1 033 111 actions * - Assemblée Générale du 28/04/2011</b>											
18/11/2011	516 175	14,90 €	18/05/2014	18/11/2021	71 650	14,90 €	-	- 4 575	- 3 400	63 675	14,90 €
18/11/2011	516 175	14,90 €	18/11/2016	18/11/2021	93 400	14,90 €	-	- 6 625	- 20 400	66 375	14,90 €
28/03/2013	131 250	15,90 €	28/09/2015	28/03/2021	14 375	15,90 €	-	4 788	- 6 962	12 201	15,90 €
28/03/2013	131 250	15,90 €	28/03/2018	28/03/2021	26 337	15,90 €	-	- 1 750	- 11 538	13 049	15,90 €
03/01/2014	50 000	21,86 €	02/07/2016	03/01/2022	-	21,86 €	-	-	-	-	21,86 €
03/01/2014	50 000	21,86 €	03/01/2019	03/01/2022	-	21,86 €	-	-	-	-	21,86 €
<b>TOTAL DES PLANS</b>	<b>1 394 850</b>				<b>205 762</b>		-	<b>8 162</b>	<b>42 300</b>	<b>155 300</b>	

\* Augmenté par avenant à 1 295 611 en juin 2013.

42 300 options de souscription ont été exercées au cours de l'exercice 2020.

Plus aucune attribution ne peut être effectuée au titre des plans n° 1 et n° 2.

8 162 options de souscription ont été annulées au cours de l'exercice 2020 après le départ des bénéficiaires.

Le cours de clôture moyen de l'action sur l'exercice 2020 est de 17,95 €.

Au 31 décembre 2020, 155 300 options restent en circulation au titre des attributions de 2011 et 2013, toutes potentiellement dilutives à la valeur de l'action d'aujourd'hui.

### 6.3.2.4 Provisions pour risques et charges

(en milliers d'euros)	Montant au début de l'exercice	Dotations	Reprises (Provisions utilisées)	Reprises (Provisions non utilisées)	Montant à la fin de l'exercice
Provisions pour litiges	622	149	216	16	538
Provisions pour pertes de change	5 899	11 996	-	5 899	11 996
Provisions pour indemnités de départ à la retraite	7 056	528	314	-	7 269
Provisions pour impôts	787	-	-	-	787
Provision pour charges actions acquises	-	183	-	-	183
<b>Total</b>	<b>14 365</b>	<b>12 856</b>	<b>531</b>	<b>5 915</b>	<b>20 774</b>

Ces provisions couvrent principalement les risques financiers concernant les indemnités de départ en retraite, les pertes de change, les litiges Ressources Humaines ainsi que le litige lié au contrôle fiscal.

L'engagement total au titre des indemnités de départ en retraite s'élève à 7 269 k€. Le montant cumulé des écarts actuariels non comptabilisés au bilan à fin 2020 est de 80 k€ (voir note 6.3.1.2).

Les hypothèses relatives aux modalités de départ prennent en compte les évolutions législatives afin de refléter la meilleure estimation à la date de clôture :

- la Loi de Financement de la Sécurité sociale pour 2008 a institué, à la charge de l'employeur, une contribution sur les indemnités versées en cas de mise à la retraite d'un salarié à l'initiative de l'employeur. Cette contribution est de 50 % et s'applique quel que soit l'âge du salarié ;
- à compter du 1<sup>er</sup> janvier 2009, un employeur ne peut plus mettre un salarié d'office à la retraite avant que ce dernier ait atteint l'âge de 70 ans. Entre 65 ans et 70 ans, l'employeur est tenu d'interroger les salariés sur leur volonté de prendre leur retraite ou non.

Ces évolutions successives sont considérées par le Groupe comme des changements d'hypothèses actuarielles pour les raisons suivantes :

- les modifications apportées par la loi n'impactent pas de manière directe le montant brut reçu par les salariés ;
- les conventions existantes à la date d'entrée en vigueur de la loi n'ont pas été modifiées : les avantages accordés aux salariés connaîtront éventuellement une modification lorsqu'une nouvelle convention sera conclue ;
- la suppression d'une modalité de départ et l'institution de la contribution sur l'indemnité versée en cas de mise la retraite par l'employeur entraînent la révision par le Groupe de ses hypothèses actuarielles.

D'autres hypothèses telles que le turn-over, la mortalité et le taux d'actualisation sont mises à jour régulièrement pour affiner le calcul de l'engagement de retraite.

### 6.3.2.5 Dettes

#### Emprunts et dettes financières

(en milliers d'euros)	Montant au début de l'exercice	souscription	Remboursement	Montant à la fin de l'exercice
Crédit syndiqué	36 000	-	-	36 000
Autres emprunts et dettes auprès des établissements de crédit	6 578	-	2 372	4 206
Fonds de participation des salariés	1 649	-	663	986
Dettes rattachées à des participations	53 332	8 482	11 190	50 624
Intérêts courus sur emprunts et dettes financières	92	83	92	83
<b>Total</b>	<b>97 651</b>	<b>8 564</b>	<b>14 316</b>	<b>91 899</b>

Axway Software dispose d'un crédit *Revolving Facility* multidevises de 125 M€ contracté auprès de six banques en juillet 2014 et renouvelé en janvier 2019. Cette ligne de crédit est destinée au financement d'acquisitions ainsi qu'au financement des besoins généraux du Groupe. Elle n'est pas amortissable et la maturité, initialement prévue en juillet 2021, puis fixée à janvier 2024, a été prorogée à janvier 2026.

Le taux d'intérêt applicable est l'Euribor afférent à la période de tirage concernée auquel s'ajoute une marge ajustée

semestriellement en fonction de l'évolution du ratio : endettement financier net sur l'excédent brut d'exploitation.

Cette ligne est soumise à une commission d'utilisation et de non-utilisation. Au 31 décembre 2020, les trois ratios financiers prévus par la convention de crédit sont bien respectés.

Depuis novembre 2017, un tirage sur le RCF de 36 M€ est renouvelé tous les 3 mois.



À noter que nous avons remboursé également sur l'année la somme globale de 1,9 M€ pour les emprunts BPI de 2015 et 2016, ainsi que 500 k€ concernant l'emprunt contracté auprès de la Banque Populaire en 2016. Cette dernière a gelé, pour l'ensemble de ses clients, les remboursements d'emprunt pendant 6 mois afin de leur permettre de faire face à la pandémie. De ce fait, les deux dernières échéances de l'année ont été reportées sur 2021.

Les fonds de participation des salariés comprennent la réserve spéciale de participation des salariés gérée par Axway Software sous forme de comptes courants bloqués. Un accord intervenu en 2011 permet également aux salariés de l'entreprise d'opter pour une gestion externe en Fonds Communs de Placement Multi-Entreprises.

Les dettes rattachées à des participations concernent uniquement les comptes courants avec les sociétés du Groupe.

## Dettes fournisseurs

(en milliers d'euros)	2020	2019	2018
Fournisseurs hors Groupe et comptes rattachés	2 743	4 456	1 966
Factures non parvenues	18 525	22 905	16 147
Fournisseurs Groupe	2 863	2 980	1 989
<b>Total</b>	<b>24 131</b>	<b>30 341</b>	<b>20 101</b>

## Dettes fiscales et sociales

(en milliers d'euros)	2020	2019	2018
Personnel et comptes rattachés	8 021	6 456	7 043
Sécurité sociale et autres organismes sociaux	6 942	5 977	7 259
Prélèvements à la source	356	415	-
Impôt sur les bénéfices	-	-	1 522
Taxe sur la valeur ajoutée	6 222	7 676	6 767
Autres impôts, taxes et assimilés	98	26	412
<b>Total</b>	<b>21 640</b>	<b>20 550</b>	<b>23 003</b>

## Autres dettes et comptes de régularisation

(en milliers d'euros)	2020	2019	2018
Acomptes clients reçus	258	391	511
Dettes sur immobilisations et comptes rattachés	446	371	1 466
Groupe et associés	-	1 150	750
Autres dettes	1 200	1 411	2 189
Produits constatés d'avance	28 878	27 164	26 842
Écart de conversion Passif	655	750	698
<b>Total</b>	<b>31 437</b>	<b>31 237</b>	<b>32 456</b>

Les produits constatés d'avance comprennent la part de facturation intermédiaire émise d'avance sur des contrats réalisés au forfait et sur des contrats de maintenance ou de souscription.

## 6.3.3 Notes relatives au compte de résultat

### 6.3.3.1 Chiffre d'affaires

Le chiffre d'affaires par activité se ventile de la manière suivante :

(En pourcentage)	2020	2019	2018
Licence	4,9 %	14,7 %	16,8 %
Support et maintenance	58,4 %	50,6 %	51,9 %
Prestations d'intégration et de formation	27,1 %	24,0 %	25,7 %
souscriptions	9,6 %	10,8 %	5,6 %
<b>Chiffre d'affaires</b>	<b>100,0 %</b>	<b>100,0 %</b>	<b>100,0 %</b>

Sur les 156,7 M€ de chiffre d'affaires 2020, 88,7 M€ sont réalisés à l'international.

### 6.3.3.2 Rémunérations allouées aux membres des organes d'administration, de Direction

Les jetons de présence d'un montant global de 330 k€ ont été versées aux administrateurs en avril 2020.

Les rémunérations versées en 2020 aux organes de Direction s'élèvent à 158,7 k€.

### 6.3.3.3 Résultat financier

(en milliers d'euros)	2020	2019	2018
Dividendes reçus des participations	1 823	2 586	8 598
Intérêts sur emprunts bancaires et charges assimilées	- 516	- 506	- 640
Intérêts sur participation des salariés	- 80	- 124	- 169
Actualisation de la retraite des salariés (provision)	- 72	- 106	- 97
Pertes sur créances liées à des participations	- 822	-	-
Intérêts reçus et versés sur comptes courants groupe	373	420	305
Gains et pertes de change (y, c. provision)	- 5 434	- 5 335	- 5 927
Dotations et reprises de provisions financières hors impact change	1 238	9 049	5 059
Autres produits et charges financiers	- 146	- 160	- 52
<b>Résultat financier</b>	<b>- 3 637</b>	<b>5 825</b>	<b>7 077</b>

Le détail des dividendes reçus est listé dans le tableau des filiales et participations (cf. note 6.3.4.7).

### 6.3.3.4 Résultat exceptionnel

En 2020, la perte exceptionnelle de 4 938 k€ concerne essentiellement :

- les abandons de créances à caractère commercial s'élevant à 4 961 k€.

### 6.3.3.5 Intéressement des salariés

Un accord d'intéressement a été conclu en juin 2018 en application des articles L 3311-1 et suivants du Code du travail. Cet accord a été conclu pour une durée de trois exercices, soit du 1<sup>er</sup> janvier 2018 au 31 décembre 2020.

Un intéressement de 890 k€ a été comptabilisé au cours de l'exercice 2020.

### 6.3.3.6 Impôts sur les bénéfices

#### Régime fiscal

Depuis le 1<sup>er</sup> janvier 2019, Axway Software opte pour le régime de la fiscalité des groupes prévu aux articles 223 A et suivants du Code général des impôts. En application de la convention d'intégration signée entre Axway Software et ses filiales intégrées, les déficits réalisés par celles-ci pendant la période d'intégration sont définitivement acquis à Axway Software.

Le périmètre d'intégration fiscale se compose de la société mère et de deux filiales détenues à 100 % – Axway Distribution France et Axway SAS.

## Crédit impôt recherche

Axway Software a bénéficié d'un crédit d'impôt recherche au titre de l'année 2020 pour un montant de 7 960 k€.

### Ventilation de l'impôt entre résultat courant et résultat exceptionnel

(en milliers d'euros)	2020	2019	2018
Impôts sur le Résultat courant	128	1 280	2 372
Impôts sur le Résultat exceptionnel	-	- 257	- 849
Contribution additionnelle	-	-	- 33
Crédit d'impôt recherche	- 8 056	- 8 539	- 8 003
Autres Crédits d'impôts	-	- 43	- 46
<b>Total impôt sur les résultats</b>	<b>- 7 928</b>	<b>- 7 559</b>	<b>- 6 559</b>

### Situation fiscale différée et latente

(en milliers d'euros)	Base					
	Début Exercice		Variations		Fin Exercice	
	Actif	Passif	Actif	Passif	Actif	Passif
<b>I. Décalages certains ou éventuels</b>						
Provisions réglementées	--	--	--	--	--	--
Subventions d'investissement	--	--	--	--	--	--
<b>Charges non déductibles temporairement</b>						
• À déduire l'année suivante						
• Participation des salariés	-	-	-	-	-	-
• C3S	89	-	-	1	88	-
• Effort de construction	170	-	10	-	180	-
• À déduire ultérieurement						
• Provision pour retraite	7 056	-	214	-	7 269	-
• Autres	-	-	-	-	-	-
<b>Produits non taxables temporairement</b>						
• Plus-values nettes à court terme	-	-	-	-	-	-
• Plus-values de fusions	-	-	-	-	-	-
• Plus-values à long terme différées	-	-	-	-	-	-
<b>Charges déduites (ou produits imposés) fiscalement et non encore comptabilisés</b>						
• Charges à répartir	-	-	-	-	-	-
• Écarts de conversion passif	750	-	-	96	655	-
<b>Total</b>	<b>8 066</b>		<b>224</b>	<b>97</b>	<b>8 192</b>	
<b>II. Éléments à imputer</b>						
Déficits reportables fiscalement	17 958	-	-	26 441	44 400	-
Moins-values à long terme	-	-	-	-	-	-
Autres	-	-	-	-	-	-
<b>III. Éléments de taxation éventuelle</b>						
Plus-values sur éléments d'actif non-amortissables apportés lors d'une fusion	-	762	-	-	-	762
Réserve spéciale des plus-values à long terme	-	-	-	-	-	-
Réserve spéciale des profits de construction	-	-	-	-	-	-
Autres	-	-	-	-	-	-

Annexe aux comptes annuels 2020

## 6.3.4 Autres informations

### 6.3.4.1 Échéances des créances et des dettes à la clôture de l'exercice

#### Créances

<i>(en milliers d'euros)</i>	Montant brut	À un an au plus	À plus d'un an et 5 ans au plus
<b>Actif immobilisé</b>			
Créances rattachées à des participations	55 676	-	55 676
Autres immobilisations financières	2 132	1 015	1 116
<b>Actif circulant</b>			
Clients douteux ou litigieux	61	-	61
Autres créances clients	68 416	68 416	-
Personnel et comptes rattachés	178	178	-
Organismes sociaux	1	1	-
Taxe sur la valeur ajoutée	1 368	1 368	-
Crédit Impôt	7 960	-	7 960
Autres impôts, taxes et assimilés	274	274	-
Débiteurs divers	1 297	809	488
Comptes de régularisation	17 183	16 407	776
<b>Total</b>	<b>154 546</b>	<b>88 467</b>	<b>66 079</b>

Les autres immobilisations financières correspondent principalement au contrat de liquidité et actions propres.

#### Dettes

<i>(en milliers d'euros)</i>	Montant brut	À un an au plus	À plus d'un an et 5 ans au plus
<b>Emprunts et dettes auprès des établissements de crédits</b>			
• À 2 ans maximum à l'origine	83	83	-
• À plus de 2 ans maximum à l'origine	40 206	2 456	37 750
Emprunts et dettes financières divers	986	506	480
Groupe et associés	50 624	-	50 624
Fournisseurs et comptes rattachés	24 131	24 131	-
Personnel et comptes rattachés	8 021	8 021	-
Sécurité sociale et autres organismes sociaux	6 942	6 942	-
<b>État et autres collectivités publiques</b>			
• Prélèvements à la source	356	356	-
• Taxe sur la valeur ajoutée	6 222	6 222	-
• Autres impôts, taxes et assimilés	98	98	-
Dettes sur immobilisations et comptes rattachés	446	446	-
Autres dettes	1 458	1 458	-
Comptes de régularisation	29 533	29 533	-
<b>Total</b>	<b>169 106</b>	<b>80 252</b>	<b>88 855</b>

### 6.3.4.2 Produits à recevoir et charges à payer

(en milliers d'euros)

<b>Produits à recevoir</b>	
Fournisseurs – Avoirs à recevoir	126
Clients – Factures à établir	27 509
Créances fiscales et sociales	1 166
<b>Total</b>	<b>28 801</b>
<b>Charges à payer</b>	
Intérêts courus	83
Dettes fournisseurs – Factures non parvenues	18 525
Clients – Avoirs à établir	1 146
Dettes fiscales et sociales	13 570
Autres dettes	170
<b>Total</b>	<b>33 493</b>

Les créances fiscales et sociales correspondent à de la TVA sur factures non parvenues pour 803 k€, à de la TVA sur avoirs à établir de 89 k€ et au remboursement attendu de la CVAE pour 274 k€ au titre de 2020.

Les dettes sociales augmentent par rapport à 2019, à cause notamment des commissions sur les contrats "Customer Managed" qui ont été signés sur la fin de l'exercice 2020.

### 6.3.4.3 Effectifs

L'effectif moyen s'élève à 483 personnes et l'effectif au 31 décembre 2020 à 483 personnes.

### 6.3.4.4 Honoraires de commissariat aux comptes

Les honoraires des Commissaires aux comptes figurant au compte de résultat s'élèvent à 254 k€, dont 234 k€ liés à la certification des comptes et 20 k€ aux titres des services autres que la certification des comptes. Ces derniers concernent essentiellement le Rapport sur les conventions réglementées, la revue du Rapport de gestion, la lettre de fin de travaux et l'attestation portant sur des ratios financiers.

### 6.3.4.5 Engagements hors bilan

(en milliers d'euros)

Effets escomptés non échus	Néant
Cautions bancaires en lieu et place des dépôts de garantie des locaux loués	328
Cautions bancaires pour garantie de bonne fin sur projet	103
Cautions bancaires pour garantie de paiement de dettes fiscales	177
Cautions bancaires pour garantie de paiement de factures fournisseurs	Néant
Engagement de retraite non provisionnés (écarts actuariels)	- 80
Cautions données aux filiales pour garantie d'appel d'offres	Néant
Cautions données aux filiales pour garantie des baux	Néant
Indemnités de cessation de fonctions du Directeur Général	616
Nantissements, hypothèques et sûretés réelles	Néant
Instruments de couverture de taux	Néant
Instruments de couverture de change	Néant

## Cautions bancaires

Une caution bancaire de 225 k€ en lieu et place d'un dépôt de garantie a été mise en place en 2012 lors de la reprise du bail de location de Puteaux 1. La main levée de cet acte a été fixée au 30 juin 2021 sans possibilité d'anticipation.

En mai 2013, une même caution a été mise en place pour un montant de 41 k€ lors de la mise en place du nouveau site Puteaux 3 à laquelle un complément de 62 k€ est venu se greffer en 2015 après location d'un nouvel étage. La main levée de cet acte doit être obtenue du bailleur ou à défaut par l'envoi des actes originaux à la banque. Nous avons fait le nécessaire auprès de notre ancien bailleur en vue de la restitution des fonds.

Les cautions bancaires pour garantie de bonne fin sur projets s'élèvent à 103 k€ au 31 décembre 2020.

Une caution pour garantie de paiement de dettes fiscales a été mise en place en août 2014 pour un montant de 177 k€.

## Engagement de retraite

La part non provisionnée de l'engagement de retraite s'élève à fin 2020 à 80 k€.

## Indemnité

Une indemnité en cas de cessation de fonction du Directeur Général a été fixée à 756 k\$ (soit 616 k€ au taux du dollar au 31 décembre 2020).

### 6.3.4.6 Faits exceptionnels et litiges

À la connaissance de la Société, il n'existe pas de litige ou de fait exceptionnel susceptibles d'avoir une incidence sur la situation financière, l'activité ou les résultats de la Société.

### 6.3.4.7 Tableau des filiales et participations

Société Montants (en euros)	Capital	Capitaux propres autres que le capital et avant affectation du résultat de l'exercice	Quote-part du capital détenue (en pourcentage)	Valeur comptable des titres détenus		Prêts et avances consentis par la Société et non encore remboursés	Chiffre d'affaires hors taxes du dernier exercice écoulé	Résultats (bénéfice ou perte du dernier exercice clos)	Dividendes encaissés par la Société au cours de l'exercice
				Brute	Nette				
<b>Axway Software (France)</b>									
Axway UK Ltd (Royaume-Uni)	111 231	- 109 817	99,998 %	148 270	148 270	-	12 883 946	57 270	-
Axway GmbH (Allemagne)	425 000	21 483 513	100 %	23 038 194	23 038 194	-	29 104 818	3 732 832	-
Axway Srl (Italie)	98 040	41 281	100 %	98 127	98 127	-	3 813 855	- 81 096	-
Axway Software Iberia (Espagne)	1 000 000	200 883	100 %	1 000 000	1 000 000	-	2 983 518	- 285 593	175 000
Axway Nordic (Suède)	9 966	970 585	100 %	20 706 080	848 061	-	2 998 321	6 263	-
Axway Inc. (Etats-Unis)	2	85 551 710	100 %	154 946 354	154 946 354	52 752 014	175 122 313	9 565 125	-
Axway BV (Hollande)	18 200	- 1 721	100 %	200 000	200 000	69 306	4 693 563	221	-
Axway Belgium (Belgique)	1 000 000	- 966 480	99,9 %	999 000	999 000	-	8 327 084	580 127	-
Axway Romania Srl (Roumanie)	10 782	1 876 827	100 %	1 972 250	1 972 250	842 039	13 433 929	669 874	226 759
Axway SAS (France)	45 000	- 19 217	100 %	45 000	-	1	-	- 1 099	-
Axway Pte Ltd (Singapour)	123 320	472 477	100 %	1	1	-	7 741 984	- 409 823	265 376
Axway Ltd (Hong-Kong)	10 511	376 797	100 %	1	1	-	1 566 675	53 070	-
Axway Pty (Australie)	62 909	396	100 %	1	1	-	8 383 031	179 996	145 610
Axway Software China (Chine)	1 415 848	- 891 679	100 %	1	1	-	771 435	- 319 929	-
Axway Bulgaria EOOD (Bulgarie)	2 556	657 689	100 %	979 844	979 844	453 387	13 358 200	762 715	1 009 801
Axway Distribution France (France)	33 000	- 14 266	100 %	34 800	-	6 500	-	- 1 213	-
Axway Ltd (Irlande)	141 815	22 927 138	100 %	42 841 900	42 841 900	-	20 977 868	- 8 815 268	-
Axway Software Do Brasil (Brésil)	8 714	- 3 965 326	99,991 %	12 543	-	1 553 307	4 245 525	- 1 746 608	-

Tableau des résultats des cinq derniers exercices d'Axway Software

## 6.4 Tableau des résultats des cinq derniers exercices d'Axway Software

(en euros)	2020	2019	2018	2017	2016
<b>Capital en fin d'exercice</b>					
Capital social	42 702 132	42 450 762	42 450 762	42 420 462	42 042 078
Nombre des actions ordinaires existantes	21 351 066	21 225 381	21 225 381	21 210 231	21 021 039
Nombre d'obligations convertibles en actions					
<b>Opérations et résultats de l'exercice</b>					
Chiffre d'affaires hors taxes	156 706 577	163 568 230	157 202 173	162 089 972	160 841 463
Résultat avant impôts, participation, intéressement des salariés et dotations aux amortissements et provisions	- 15 140 745	12 541 571	19 905 290	13 460 840	4 207 072
Impôts sur les bénéfices	- 8 063 764	- 7 559 470	- 6 559 179	- 11 050 179	- 8 767 585
Participation + Intéressement des salariés due au titre de l'exercice	903 829	714 193	555 044	130 049	564 138
Résultat après impôts, participation des salariés et dotations aux amortissements et provisions	- 18 162 775	14 828 878	22 812 473	16 983 375	10 881 106
Résultat distribué	8 540 426	-	8 490 152	4 242 046	8 408 416
<b>Résultats par action (y compris actions auto-détenues)</b>					
Résultat après impôts, participation des salariés mais avant dotations aux amortissements et provisions	- 0,37	0,91	1,22	1,15	0,59
Résultat après impôts, participation des salariés et dotations aux amortissements et provisions	- 0,85	0,70	1,07	0,80	0,52
Dividende attribué à chaque action	0,40	0,00	0,40	0,20	0,40
<b>Personnel</b>					
Effectif moyen des salariés employés pendant l'exercice	483	489	477	577	657
Montant de la masse salariale de l'exercice	41 973 124	38 739 302	39 316 093	43 762 519	47 188 819
Montant des sommes versées au titre des avantages sociaux de l'exercice (Sécurité sociale, œuvres sociales, etc...)	19 729 625	17 603 997	17 086 210	19 094 590	21 159 075



## 6.5 Rapport des Commissaires aux comptes

Exercice clos le 31/12/2020

A l'assemblée générale de la Société Axway Software,

### Opinion

En exécution de la mission qui nous a été confiée par votre assemblée générale, nous avons effectué l'audit des comptes annuels de la Société Axway Software relatifs à l'exercice clos le 31 décembre 2020, tels qu'ils sont joints au présent rapport.

Nous certifions que les comptes annuels sont, au regard des règles et principes comptables français, réguliers et sincères

et donnent une image fidèle du résultat des opérations de l'exercice écoulé ainsi que de la situation financière et du patrimoine de la Société à la fin de cet exercice.

L'opinion formulée ci-dessus est cohérente avec le contenu de notre rapport au comité d'audit.

### Fondement de l'opinion

#### Référentiel d'audit

Nous avons effectué notre audit selon les normes d'exercice professionnel applicables en France. Nous estimons que les éléments que nous avons collectés sont suffisants et appropriés pour fonder notre opinion.

Les responsabilités qui nous incombent en vertu de ces normes sont indiquées dans la partie « Responsabilités des commissaires aux comptes relatives à l'audit des comptes annuels » du présent rapport.

#### Indépendance

Nous avons réalisé notre mission d'audit dans le respect des règles d'indépendance prévues par le code de commerce et par le code de déontologie de la profession de commissaire aux comptes sur la période du 1<sup>er</sup> janvier 2020 à la date d'émission de notre rapport, et notamment nous n'avons pas fourni de services interdits par l'article 5, paragraphe 1, du règlement (UE) n° 537/2014.

### Justification des appréciations - Points clés de l'audit

La crise mondiale liée à la pandémie de COVID-19 crée des conditions particulières pour la préparation et l'audit des comptes de cet exercice. En effet, cette crise et les mesures exceptionnelles prises dans le cadre de l'état d'urgence sanitaire induisent de multiples conséquences pour les entreprises, particulièrement sur leur activité et leur financement, ainsi que des incertitudes accrues sur leurs perspectives d'avenir. Certaines de ces mesures, telles que les restrictions de déplacement et le travail à distance, ont également eu une incidence sur l'organisation interne des entreprises et sur les modalités de mise en œuvre des audits.

C'est dans ce contexte complexe et évolutif que, en application des dispositions des articles L.823-9 et R.823-7 du code de commerce relatives à la justification de nos appréciations, nous portons à votre connaissance les points clés de l'audit relatifs aux risques d'anomalies significatives qui, selon notre jugement professionnel, ont été les plus importants pour l'audit des comptes annuels de l'exercice, ainsi que les réponses que nous avons apportées face à ces risques.

Les appréciations ainsi portées s'inscrivent dans le contexte de l'audit des comptes annuels pris dans leur ensemble et de la formation de notre opinion exprimée ci-avant. Nous n'exprimons pas d'opinion sur des éléments de ces comptes annuels pris isolément.

#### Evaluation des fonds de commerce

(Notes 1.2 et 2.1 de l'annexe aux comptes annuels)

#### Risque identifié

Au 31 décembre 2020, la valeur des fonds de commerce figurant au bilan s'élève à 38,8 millions d'euros.

Ces actifs ne sont pas systématiquement amortis mais font l'objet d'un test de dépréciation à chaque clôture et dès qu'un indice de perte de valeur est identifié, tel qu'indiqué dans la note 1.2 de l'annexe aux comptes annuels.

Une dépréciation est constatée si la valeur nette comptable du fonds de commerce est supérieure à sa valeur actuelle correspondant au montant le plus élevé entre la valeur vénale et la valeur d'usage.

Nous avons considéré que l'évaluation des fonds de commerce est un point clé de notre audit en raison de leur importance significative dans les comptes de la Société et du jugement nécessaire à l'appréciation de la valeur actuelle par la direction.

## Notre réponse

Dans le cadre de notre audit des comptes annuels, nos travaux ont notamment consisté à :

- examiner les modalités de mise en œuvre des tests de dépréciation ;
- apprécier le caractère raisonnable des principales estimations réalisées par la direction, notamment, les prévisions de flux de trésorerie, le taux de croissance à l'infini et le taux d'actualisation retenu ;
- analyser la cohérence des prévisions avec les performances passées.

## Reconnaissance du chiffre d'affaires lié aux licences

(Notes 1.2 et 3.1 de l'annexe aux comptes annuels)

### Risque identifié

L'activité de la Société inclut plusieurs métiers dont la vente de licences. Au 31 décembre 2020, le chiffre d'affaires relatif aux licences représente 4,9% du chiffre d'affaires total.

En règle générale, le chiffre d'affaires licences est comptabilisé immédiatement lors de la livraison qui est considérée comme accomplie lorsque toutes les obligations contractuelles ont été remplies, c'est-à-dire lorsque les prestations restant éventuellement à exécuter ne sont pas significatives et ne sont pas susceptibles de remettre en cause l'acceptation par le client des produits livrés.

Parfois, des contrats composés d'éléments multiples (licence, maintenance, prestations associées ...) peuvent être négociés pour un prix global. Dans ce cas, le montant du chiffre d'affaires attribuable à la licence est obtenu par différence entre le montant total du contrat et la valeur réelle des autres éléments qui le composent.

Dans ce contexte, les risques d'audit concernent notamment la correcte séparation des exercices et les modalités d'attribution du chiffre d'affaires des contrats à éléments multiples.

La reconnaissance du revenu de ce métier est considérée comme un point clé de notre audit en raison de son importance significative dans les comptes de la Société et en particulier de son incidence sur le résultat d'exploitation.

### Notre réponse

Notre approche d'audit s'appuie sur l'évaluation des procédures de contrôle interne mises en place par la Société afin de contrôler l'évaluation, l'exhaustivité et la correcte séparation des exercices du chiffre d'affaires licences et sur des procédures d'audit de substance.

Nos travaux ont notamment consisté à :

- effectuer une revue de la conception du contrôle interne ainsi que des tests d'efficacité des contrôles clés de la procédure afférente à la reconnaissance du chiffre d'affaires licences ;
- réaliser, par sondage ou au moyen d'autres méthodes de sélection, des tests de détail sur le chiffre d'affaires de

contrats de licences signés au cours de l'exercice afin de vérifier la réalité et l'évaluation du revenu ainsi que la correcte séparation des exercices.

Nous avons notamment rapproché le montant du revenu de licences comptabilisé avec les données contractuelles et vérifié l'application de la procédure d'attribution du prix des contrats à éléments multiples aux différents éléments de ces contrats.

Nous avons examiné les preuves de livraisons et les modalités de paiement.

Nous avons également apprécié le caractère approprié des informations présentées en note 1.2 de l'annexe aux comptes annuels.

## Evaluation des titres de participation

(Notes 1.2 et 2.1 de l'annexe aux comptes annuels)

### Risque identifié

Les titres de participation figurant à l'actif au 31 décembre 2020 pour un montant net de 227,1 millions d'euros représentent le poste le plus important du bilan. Ils sont comptabilisés à leur date d'entrée à leur prix d'acquisition ou de souscription et dépréciés sur la base de leur valeur d'utilité.

Comme indiqué dans la note 1.2 de l'annexe aux comptes annuels, la valeur d'utilité est estimée par la direction sur la base de l'actif net des filiales et d'une analyse de perspectives d'évolution et de rentabilité des titres de participation basée sur l'actualisation des flux de trésorerie.

L'estimation de la valeur d'utilité de ces titres requiert l'exercice du jugement de la direction dans son choix des éléments à considérer selon les participations concernées, éléments qui peuvent correspondre selon le cas à des éléments historiques ou à des éléments prévisionnels. En conséquence, une variation des hypothèses retenues peut modifier la valeur d'utilité des titres de participation. Nous avons donc considéré que l'évaluation des titres de participation constituait un point clé de notre audit.

### Notre réponse

Pour apprécier le caractère raisonnable de l'estimation des valeurs d'utilité des titres de participation, sur la base des informations qui nous ont été communiquées, nos travaux ont consisté principalement à vérifier que l'estimation de ces valeurs déterminées par la direction est fondée sur une justification appropriée de la méthode d'évaluation et des éléments chiffrés utilisés et, selon les titres concernés :

Pour les évaluations reposant sur des éléments historiques :

- vérifier que les capitaux propres retenus concordent avec les comptes des entités qui ont fait l'objet d'un audit ou de procédures analytiques et que les ajustements opérés, le cas échéant, sur ces capitaux propres sont fondés sur une documentation probante ;
- vérifier les cours de conversion des devises utilisés, le cas échéant.

Pour les évaluations reposant sur des éléments prévisionnels :

- obtenir les prévisions d'exploitation des entités concernées et apprécier leur cohérence avec les données historiques ;
- vérifier la cohérence des hypothèses retenues avec l'environnement économique aux dates de clôture et d'établissement des comptes ;

- apprécier le caractère raisonnable des autres hypothèses retenues, le cas échéant, par la direction pour déterminer la valeur d'utilité des titres de participation, telles que le taux de croissance à l'infini ou le taux d'actualisation.

## Vérifications spécifiques

Nous avons également procédé, conformément aux normes d'exercice professionnel applicables en France, aux vérifications spécifiques prévues par les textes légaux et réglementaires.

### Informations données dans le rapport de gestion et dans les autres documents sur la situation financière et les comptes annuels adressés aux actionnaires

Nous n'avons pas d'observation à formuler sur la sincérité et la concordance avec les comptes annuels des informations données dans le rapport de gestion du Conseil d'administration et dans les autres documents sur la situation financière et les comptes annuels adressés aux actionnaires.

Nous attestons de la sincérité et de la concordance avec les comptes annuels des informations relatives aux délais de paiement mentionnées à l'article D.441-4 du code de commerce.

### Rapport sur le gouvernement d'entreprise

Nous attestons de l'existence, dans le rapport du Conseil d'administration sur le gouvernement d'entreprise, des informations requises par les articles L.225-37-4, L.22-10-9 et L.22-10-10 du code de commerce.

Concernant les informations fournies en application des dispositions de l'article L.22-10-9 du code de commerce sur les rémunérations et avantages versés ou attribués aux mandataires sociaux ainsi que sur les engagements consentis en leur faveur, nous avons vérifié leur concordance avec les comptes ou avec les données ayant servi à l'établissement de ces comptes et, le cas échéant, avec les éléments recueillis par votre Société auprès des entreprises contrôlées par elle qui sont comprises dans le périmètre de consolidation. Sur la base de ces travaux, nous attestons l'exactitude et la sincérité de ces informations.

Concernant les informations relatives aux éléments que votre Société a considéré susceptibles d'avoir une incidence en cas d'offre publique d'achat ou d'échange, fournies en application des dispositions de l'article L.22-10-11 du code de commerce, nous avons vérifié leur conformité avec les documents dont elles sont issues et qui nous ont été communiqués. Sur la base de ces travaux, nous n'avons pas d'observation à formuler sur ces informations.

### Autres informations

En application de la loi, nous nous sommes assurés que les diverses informations relatives à l'identité des détenteurs du capital ou des droits de vote vous ont été communiquées dans le rapport de gestion.

6

## Autres vérifications ou informations prévues par les textes légaux et réglementaires

### Format de présentation des comptes annuels destinés à être inclus dans le rapport financier annuel

Conformément au III de l'article 222-3 du règlement général de l'AMF, la direction de votre Société nous a informés de sa décision de reporter l'application du format d'information électronique unique tel que défini par le règlement européen délégué n° 2019/815 du 17 décembre 2018 aux exercices ouverts à compter du 1<sup>er</sup> janvier 2021. En conséquence, le présent rapport ne comporte pas de conclusion sur le respect de ce format dans la présentation des comptes annuels destinés à être inclus dans le rapport financier annuel mentionné au I de l'article L.451-1-2 du code monétaire et financier.

### Désignation des commissaires aux comptes

Nous avons été nommés commissaires aux comptes de la Société Axway Software par l'assemblée générale du 18 décembre 2000 pour le cabinet Aca Nexia et pour le cabinet Mazars.

Au 31 décembre 2020, le cabinet Aca Nexia et le cabinet Mazars étaient dans la 20<sup>ème</sup> année de leur mission sans interruption, dont 10 années depuis que les titres de la Société ont été admis aux négociations sur un marché réglementé.

## Responsabilités de la direction et des personnes constituant le gouvernement d'entreprise relatives aux comptes annuels

Il appartient à la direction d'établir des comptes annuels présentant une image fidèle conformément aux règles et principes comptables français ainsi que de mettre en place le contrôle interne qu'elle estime nécessaire à l'établissement de comptes annuels ne comportant pas d'anomalies significatives, que celles-ci proviennent de fraudes ou résultent d'erreurs.

Lors de l'établissement des comptes annuels, il incombe à la direction d'évaluer la capacité de la Société à poursuivre son exploitation, de présenter dans ces comptes, le cas échéant, les informations nécessaires relatives à la continuité d'exploitation et d'appliquer la convention comptable de

continuité d'exploitation, sauf s'il est prévu de liquider la Société ou de cesser son activité.

Il incombe au comité d'audit de suivre le processus d'élaboration de l'information financière et de suivre l'efficacité des systèmes de contrôle interne et de gestion des risques, ainsi que le cas échéant de l'audit interne, en ce qui concerne les procédures relatives à l'élaboration et au traitement de l'information comptable et financière.

Les comptes annuels ont été arrêtés par le Conseil d'administration.

## Responsabilités des commissaires aux comptes relatives à l'audit des comptes annuels

### Objectif et démarche d'audit

Il nous appartient d'établir un rapport sur les comptes annuels. Notre objectif est d'obtenir l'assurance raisonnable que les comptes annuels pris dans leur ensemble ne comportent pas d'anomalies significatives. L'assurance raisonnable correspond à un niveau élevé d'assurance, sans toutefois garantir qu'un audit réalisé conformément aux normes d'exercice professionnel permet de systématiquement détecter toute anomalie significative. Les anomalies peuvent provenir de fraudes ou résulter d'erreurs et sont considérées comme significatives lorsque l'on peut raisonnablement s'attendre à ce qu'elles puissent, prises individuellement ou en cumulé, influencer les décisions économiques que les utilisateurs des comptes prennent en se fondant sur ceux-ci.

Comme précisé par l'article L.823-10-1 du code de commerce, notre mission de certification des comptes ne consiste pas à garantir la viabilité ou la qualité de la gestion de votre Société.

Dans le cadre d'un audit réalisé conformément aux normes d'exercice professionnel applicables en France, le commissaire aux comptes exerce son jugement professionnel tout au long de cet audit. En outre :

- il identifie et évalue les risques que les comptes annuels comportent des anomalies significatives, que celles-ci proviennent de fraudes ou résultent d'erreurs, définit et met en œuvre des procédures d'audit face à ces risques, et recueille des éléments qu'il estime suffisants et appropriés pour fonder son opinion. Le risque de non-détection d'une anomalie significative provenant d'une fraude est plus élevé que celui d'une anomalie significative résultant d'une erreur, car la fraude peut impliquer la collusion, la falsification, les omissions volontaires, les fausses déclarations ou le contournement du contrôle interne ;

- il prend connaissance du contrôle interne pertinent pour l'audit afin de définir des procédures d'audit appropriées en la circonstance, et non dans le but d'exprimer une opinion sur l'efficacité du contrôle interne ;
- il apprécie le caractère approprié des méthodes comptables retenues et le caractère raisonnable des estimations comptables faites par la direction, ainsi que les informations les concernant fournies dans les comptes annuels ;
- il apprécie le caractère approprié de l'application par la direction de la convention comptable de continuité d'exploitation et, selon les éléments collectés, l'existence ou non d'une incertitude significative liée à des événements ou à des circonstances susceptibles de mettre en cause la capacité de la Société à poursuivre son exploitation. Cette appréciation s'appuie sur les éléments collectés jusqu'à la date de son rapport, étant toutefois rappelé que des circonstances ou événements ultérieurs pourraient mettre en cause la continuité d'exploitation. S'il conclut à l'existence d'une incertitude significative, il attire l'attention des lecteurs de son rapport sur les informations fournies dans les comptes annuels au sujet de cette incertitude ou, si ces informations ne sont pas fournies ou ne sont pas pertinentes, il formule une certification avec réserve ou un refus de certifier ;
- il apprécie la présentation d'ensemble des comptes annuels et évalue si les comptes annuels reflètent les opérations et événements sous-jacents de manière à en donner une image fidèle.

## Rapport au comité d'audit

Nous remettons au comité d'audit un rapport qui présente notamment l'étendue des travaux d'audit et le programme de travail mis en œuvre, ainsi que les conclusions découlant de nos travaux. Nous portons également à sa connaissance, le cas échéant, les faiblesses significatives du contrôle interne que nous avons identifiées pour ce qui concerne les procédures relatives à l'élaboration et au traitement de l'information comptable et financière.

Parmi les éléments communiqués dans le rapport au comité figurent les risques d'anomalies significatives, que nous jugeons avoir été les plus importants pour l'audit des comptes annuels de l'exercice et qui constituent de ce fait les points clés de l'audit, qu'il nous appartient de décrire dans le présent rapport.

Nous fournissons également au comité d'audit la déclaration prévue par l'article 6 du règlement (UE) n° 537-2014 confirmant notre indépendance, au sens des règles applicables en France telles qu'elles sont fixées notamment par les articles L.822-10 à L.822-14 du code de commerce et dans le code de déontologie de la profession de commissaire aux comptes. Le cas échéant, nous nous entretenons avec le comité d'audit des risques pesant sur notre indépendance et des mesures de sauvegarde appliquées.

Fait à Paris et à Courbevoie, le 25 février 2021

Les Commissaires aux comptes

**Aca Nexia**

Sandrine Gimat

**Mazars**

Bruno Pouget



**Keep your  
B2B community  
buzzing.**

**On-premises.**

**In the cloud.**

You're a busy bee.

The last thing you need is to worry about is the integrity of your B2B/EDI data exchange.

Axway B2B Integration, opens EDI to API services to safely unleash your data from anywhere—on-premises or in the cloud.

Or let us be your workers with B2B Managed Cloud Services. It's the fastest, easiest way to take the sting out of getting your B2B ecosystem operating as one.

**Open your B2B**

**axway**   
Open Everything

# Capital et actions

# Axway Software

# 7

RFA

---

<b>7.1</b>	Informations générales	230
<b>7.2</b>	Répartition du capital	230
7.2.1	Opérations récentes – Franchissement de seuils	232
7.2.2	Nombre approximatif d'actionnaires	232
7.2.3	Participation des salariés au capital	232
7.2.4	Pactes d'actionnaires déclarés auprès des autorités boursières	233
7.2.5	Contrôle de la Société	233
<b>7.3</b>	Évolution du capital	234
<b>7.4</b>	Actions détenues par la Société ou pour son propre compte – programme de rachat d'actions et contrat de liquidité	236
7.4.1	Opérations réalisées par Axway Software en 2020 au titre du programme de rachat d'actions	236
7.4.2	Opérations réalisées par Axway Software en 2020 au titre du contrat de liquidité	236
7.4.3	Descriptif du programme de rachat d'actions proposé à l'Assemblée Générale du 25 mai 2021	236
<b>RFA 7.5</b>	Autorisations d'émissions données au Conseil d'administration d'Axway – délégations accordées par les Assemblées Générales	238
<b>7.6</b>	Options de souscription d'actions	243
<b>7.7</b>	Cours de Bourse et volumes d'échange	244
<b>7.8</b>	Dividende	245
<b>RFA 7.9</b>	Informations relatives aux offres publiques d'acquisition conformément à l'article L. 22-10-11 du Code de commerce	245

---

Axway a décidé de mettre en place des droits de vote double lors de l'Assemblée Générale du 4 juin 2014. Depuis cette date un droit de vote double est conféré à toute action inscrite au nominatif depuis au moins deux ans. Cette modification des statuts résulte d'une réforme légale dont l'objet est de stabiliser l'actionnariat au sein des sociétés cotées. La répartition du capital d'Axway est relativement stable depuis son introduction en Bourse en 2011.

## 7.1 Informations générales

Axway Software a été introduit sur le marché réglementé d'Euronext à Paris le 14 juin 2011.

L'action Axway Software est cotée sur le compartiment B d'Euronext à Paris, admise au système à règlement différé (SRD), et éligible au PEA et PEA-PME.

Le capital d'Axway Software est composé au 31 décembre 2020 de 21 351 066 actions de 2€ de valeur nominale chacune, entièrement libérée, soit un capital social d'un montant de 42 702 132 €. Compte tenu des actions à droit de vote double et de l'absence de droit de vote conféré aux actions autodétenues, le nombre total de droits de vote exerçables attachés au capital au 31 décembre 2020 est de 36 143 461.

Les évolutions du capital social au cours de l'exercice clos le 31 décembre 2020 sont précisées à la section 3 « Évolution du capital » du présent chapitre 7.

Au 31 décembre 2020, si toutes les actions gratuites étaient livrées et toutes les options de souscription d'actions, exerçables ou non, étaient toutes exercées, cela donnerait lieu à l'émission de 1 398 934 actions nouvelles représentant 6,57 % du capital de la Société.

À la connaissance de la Société il n'existe aucun nantissement d'actions Axway Software inscrites au nominatif et représentant une part importante du capital de la Société.

Les actions détenues par la Société dans ses filiales ne sont pas grevées de sûretés.

## 7.2 Répartition du capital

Actionnaires	Au 31/12/2020				
	Nombre d'actions détenues	% du capital	Nombre de droits de vote théoriques	Nombre de droits de vote exerçables	% des droits de votes exerçables
Sopra Steria Group SA	6 913 060	32,38 %	13 826 120	13 826 120	38,25 %
Sopra GMT <sup>(1)</sup>	4 503 321	21,09 %	9 006 642	9 006 642	24,92 %
Famille Pasquier <sup>(1)</sup>	29 970	0,14 %	49 502	49 502	0,14 %
Famille Odin <sup>(1)</sup>	297 309	1,39 %	527 904	527 904	1,46 %
Sopra Développement <sup>(2) (3)</sup>	-	0 %	-	-	0 %
Management <sup>(2)</sup>	340 952	1,60 %	566 474	566 474	1,57 %
Concert entre les Fondateurs, les Managers et Sopra Steria Group SA	12 084 612	56,60 %	23 976 642	23 976 642	66,34 %
Public <sup>(4)</sup>	9 229 476	43,23 %	12 166 819	12 166 819	33,66 %
dont Caravelle	2 572 458	12,05 %	5 144 916	5 144 916	14,23 %
Autodétention	36 978	0,17 %	36 978	-	0 %
<b>Total</b>	<b>21 351 066</b>	<b>100 %</b>	<b>36 180 439</b>	<b>36 143 461</b>	<b>100 %</b>

(1) Sopra GMT, la famille Pasquier et la famille Odin étant ensemble dénommés les « Fondateurs ».

(2) Sopra Développement et le Management étant ensemble dénommés les « Managers ».

(3) Sopra Développement a été liquidée en octobre 2020

(4) Calculé par différence.



Au 31 décembre 2020, Axway possédait 23 994 actions en autodétention dans le cadre d'un contrat de liquidité. Par ailleurs, à l'occasion de la mise en œuvre d'un programme de rachat d'actions entre le 31 mars et le 5 avril 2020, Axway a acquis 12 984 actions affectées aux objectifs de couverture des obligations souscrites par la Société dans le cadre de la mise en place de plans d'actions de performance au profit des managers clés du Groupe. Au total, au 31 décembre 2020, l'autodétention d'Axway représentait ainsi 36 978 titres.

À la connaissance de la Société, seuls Caravelle et Lazard Frères Gestion, détenaient plus de 5 % du capital de la Société au 31 décembre 2020 avec respectivement 2 572 458 actions et 1 315 900 actions représentant 12,05 % et 6,16 % du capital social ; aucun autre actionnaire du capital flottant ne détient plus de 5 % du capital d'Axway.

Aucune modification significative n'est intervenue lors de l'exercice clos le 31 décembre 2020 sur le capital de la Société.

Actionnaires	Au 31/12/2019				
	Nombre d'actions détenues	% du capital	Nombre de droits de vote théoriques	Nombre de droits de vote exerçables	% des droits de votes
Sopra Steria Group SA	6 913 060	32,57 %	12 526 120	12 526 120	36,08 %
Sopra GMT <sup>(1)</sup>	4 503 321	21,22 %	9 006 642	9 006 642	25,94 %
Famille Pasquier <sup>(1)</sup>	27 094	0,13 %	46 626	46 626	0,13 %
Famille Odin <sup>(1)</sup>	295 227	1,39 %	525 822	525 822	1,51 %
Sopra Développement <sup>(2)</sup>	1	0 %	2	2	0 %
Management <sup>(2)</sup>	340 384	1,60 %	563 918	563 918	1,62 %
Concert entre les Fondateurs, les Managers et Sopra Steria Group SA	12 079 087	56,91 %	22 669 130	22 669 130	65,30 %
Public <sup>(3)</sup>	9 099 629	42,87 %	12 045 336	12 045 336	34,70 %
dont Caravelle	2 572 458	12,12 %	5 144 916	5 144 916	14,82 %
Autodétention	46 665	0,22 %	46 665	-	0 %
<b>Total</b>	<b>21 225 381</b>	<b>100 %</b>	<b>34 761 131</b>	<b>34 714 466</b>	<b>100 %</b>

Actionnaires	Au 31/12/2018				
	Nombre d'actions détenues	% du capital	Nombre de droits de vote théoriques	Nombre de droits de vote exerçables	% des droits de votes exerçables
Sopra Steria Group SA	6 913 060	32,57 %	12 526 120	12 526 120	36,18 %
Sopra GMT <sup>(1)</sup>	4 503 321	21,22 %	9 006 642	9 006 642	26,01 %
Famille Pasquier <sup>(1)</sup>	27 094	0,13 %	46 626	46 626	0,13 %
Famille Odin <sup>(1)</sup>	295 227	1,39 %	525 822	525 822	1,52 %
Sopra Développement <sup>(2)</sup>	1	0 %	2	2	0 %
Management <sup>(2)</sup>	341 458	1,61 %	563 492	563 492	1,63 %
Concert entre les Fondateurs, les Managers et Sopra Steria Group SA	12 080 161	56,91 %	22 668 704	22 668 704	65,47 %
Public <sup>(3)</sup>	9 016 234	42,48 %	11 956 797	11 956 797	34,53 %
dont Caravelle	2 572 458	12,12 %	5 144 916	5 144 916	14,86 %
Autodétention	128 986	0,61 %	128 986	-	0 %
<b>Total</b>	<b>21 225 381</b>	<b>100 %</b>	<b>34 754 487</b>	<b>34 625 501</b>	<b>100 %</b>

(1) Sopra GMT, la famille Pasquier et la famille Odin étant ensemble dénommés les « Fondateurs ».

(2) Sopra Développement et le Management étant ensemble dénommés les « Managers ».

(3) Calculé par différence.

## Répartition du capital

Le capital de Sopra GMT, holding d'animation de Sopra Steria Group et d'Axway, est réparti de la façon suivante :

Actionnariat de Sopra GMT	31/12/2020		31/12/2019		31/12/2018	
	Actions	% du capital	Actions	% du capital	Actions	% du capital
Famille Pasquier	318 050	68,27 %	318 050	68,27 %	318 050	68,44 %
Famille Odin	132 050	28,34 %	132 050	28,34 %	132 050	28,41 %
Managers actifs et retraités Sopra Steria Group	15 774	3,39 %	15 774	3,39 %	14 624	3,15 %
<b>Total</b>	<b>465 874</b>	<b>100 %</b>	<b>465 874</b>	<b>100 %</b>	<b>464 724</b>	<b>100 %</b>

## 7.2.1 Opérations récentes – Franchissement de seuils

Il est rappelé que les actionnaires de la Société sont soumis aux lois et règlements en vigueur en matière de déclaration de franchissement de seuils et d'intention. Par ailleurs la Société a pris soin de compléter le dispositif légal en ajoutant un article statutaire stipulant que « *Tout actionnaire dont la participation dans le capital franchit les seuils de trois ou quatre pour cent du capital ou des droits de vote est tenu d'en informer la Société, dans les mêmes formes et suivant les mêmes calculs que celles prévues par la loi pour les déclarations de franchissement de seuils légaux* » (article 28 des statuts).

Par courrier reçu le 20 novembre 2020, la société FIL Limited (Fidelity International) a déclaré un franchissement de seuil à la hausse portant sa détention à 4,04 % du capital d'Axway, soit 860 315 actions et 2,38 % des droits de vote de la Société.

Par courrier, reçu le 14 décembre 2020, la même société FIL Limited (Fidelity International) a déclaré un franchissement de seuil à la baisse portant sa détention à 3,98 % du capital d'Axway, soit 850 385 actions et 2,35 % des droits de vote de la Société.

## 7.2.2 Nombre approximatif d'actionnaires

Au 31 décembre 2020, le capital d'Axway Software comportait 986 actionnaires au nominatif détenant 14 963 859 titres et 29 793 232 droits de vote attachés, soit 70,08 % des actions constituant le capital et 82,35 % des droits de vote théoriques totaux. Les chiffres donnés sont calculés

par différence sur la base du tableau présentant la répartition du capital au 31 décembre 2020.

Sur la base des dernières informations en possession de la Société, le nombre total des actionnaires d'Axway Software peut être estimé à environ 2 000.

## 7.2.3 Participation des salariés au capital

Au 31 décembre 2020, conformément aux dispositions de l'article L. 225-102 du Code de commerce, les actions de la Société étaient détenues soit au nominatif soit dans le cadre de plans d'actions gratuites par des salariés de celle-ci ou des sociétés qui lui sont liées au sens de L. 225-180 du Code de commerce :

- à hauteur de 3 015 actions dans le cadre d'un plan d'épargne d'entreprise ; et
- à hauteur de 177 600 actions inscrites au nominatif dans le cadre d'une détention directe suite à la mise en place de plans d'actions gratuites en application des dispositions de l'article L. 22-10-59 du Code de commerce ;

représentant ainsi un total de 180 615 actions représentant 0,84 % du capital social de la Société au 31 décembre 2020.

Aucune action en revanche n'est détenue par des salariés et/ou des anciens salariés de la Société ou des sociétés qui lui sont liées en application de l'article L. 225-180 du Code de commerce dans le cadre de fonds communs de placement.

Par ailleurs, afin de renforcer l'implication des collaborateurs dans le projet d'entreprise, Axway a mis en place deux plans d'attributions d'actions gratuites depuis 2011 :

- faisant suite à l'introduction en Bourse d'Axway en juin 2011, le Conseil d'administration du 14 février 2012 a validé l'attribution de 45 actions à chaque collaborateur, les titres devenant disponibles à l'issue des périodes d'acquisition de deux à quatre ans selon les pays ;
- le 22 février 2019 en attribuant 200 actions gratuites à chaque collaborateur actif à cette date, assortie d'une condition de présence à l'échéance de trois ans.

## 7.2.4 Pactes d'actionnaires déclarés auprès des autorités boursières

Un pacte d'actionnaires constitutif d'une action de concert vis-à-vis de Sopra Steria Group a été conclu, pour une durée de deux ans, le 7 décembre 2009 entre Sopra GMT, les groupes familiaux Pasquier et Odin et un groupe de managers. Ce pacte est renouvelable par tacite reconduction, par période de deux ans. Les stipulations dudit pacte ont été étendues aux actions d'Axway Software en vertu d'un avenant en date du 27 avril 2011.

Sopra GMT, actionnaire de référence et *holding* d'animation de Sopra Steria Group ainsi que Sopra Steria Group agissent également de concert vis-à-vis d'Axway Software.

Il en résulte vis-à-vis de la Société :

- un engagement de concertation des parties afin de mettre en œuvre une politique commune et, d'une façon générale, afin d'arrêter toute décision importante ;
- un engagement de concertation des parties dans le cadre de la désignation et du renouvellement des organes sociaux de la Société, les managers s'engageant à faciliter la désignation de toute personne proposée par les familles Odin et Pasquier et par Sopra GMT ;
- un engagement de concertation des parties dans le cadre de tout projet d'acquisition ou de cession de plus de 0,20 % du capital ou des droits de vote de la Société ;

- un engagement de concertation des parties afin d'adopter une stratégie commune en cas d'offre publique sur les titres de la Société ;
- un droit de préemption au profit des familles Odin, Pasquier, de Sopra GMT en cas de cession par (i) un manager d'actions de la Société (droit de premier rang pour Sopra GMT, second rang pour la famille Pasquier, troisième rang pour la famille Odin, quatrième rang pour Sopra Développement) et (ii) la société Sopra Développement d'actions de la Société (droit de premier rang pour Sopra GMT, second rang pour la famille Pasquier, troisième rang pour la famille Odin). Le prix d'exercice du droit de préemption sera égal (x) au prix convenu entre le cédant et le cessionnaire en cas de cession hors marché, (y) à la moyenne des dix derniers jours de Bourse précédant la notification de la cession en cas de cession sur le marché, (z) dans les autres cas, la valeur retenue pour les actions dans le cadre de l'opération.

Il est par ailleurs précisé qu'un avenant n° 2 en date du 14 décembre 2012 au pacte d'actionnaires du 7 décembre 2009 mentionné ci-dessus, a été signé. Cet avenant n° 2 est sans effet sur la Société dans la mesure où la société Sopra Executives Investments ne possède aucune action de la Société.

## 7.2.5 Contrôle de la Société

Sopra GMT, *holding* animatrice d'Axway Software et Sopra Steria Group, exerce un contrôle sur la Société du fait de la détention directe et indirecte (dans le cadre du concert) de plus de la moitié du capital social (56,58 %) et de 66,32 % des droits de vote. Sopra GMT, dans son rôle de *holding* animatrice, exerce une influence considérable sur l'activité, la stratégie et le développement de la Société. Toutefois la Société estime qu'il n'y a pas de risque que le contrôle soit exercé de manière abusive dans la mesure où :

- la Société a décidé de se référer au Code de gouvernement d'entreprise Middelnext actualisé en septembre 2016 en raison de sa compatibilité avec la taille de l'entreprise et la structure de son capital ;
- les fonctions de Président et de Directeur Général sont dissociées depuis la cotation de la Société. Cette dissociation des fonctions a été reconduite lors de la nomination du Directeur Général actuel ;
- le Conseil d'administration de la Société a, sur la base des préconisations du Comité des nominations, d'éthique et de gouvernance de la Société, qualifié, conformément au Code Middelnext applicable aux valeurs moyennes et petites, neuf administrateurs d'indépendants (soit plus de 50 % de ses membres) à savoir Mesdames Emma Fernandez, Helen Louise Heslop, Véronique de la Bachelerie et Marie-Hélène Rigal-Drogerys, ainsi que Messieurs Pascal Imbert, Hervé Saint-Sauveur, Michael Gollner, Yves de Talhouët et Hervé Déchelette lors de la réunion du 10 décembre 2020 ;
- les administrateurs sont soumis à l'obligation de respecter l'intérêt social, les règles figurant dans le Code de déontologie boursière, le règlement intérieur du Conseil d'administration et

la Charte éthique ou participant d'une bonne gouvernance telle que définie dans le Code de gouvernement d'entreprise Middelnext (Déontologie des membres du Conseil) ;

- le Conseil d'administration de la Société a procédé à la constitution d'un Comité d'audit chargé de l'examen des comptes, de la surveillance de l'efficacité des systèmes de contrôle interne et de gestion des risques, du suivi du contrôle légal des comptes et de la vérification du respect du principe d'indépendance des Commissaires aux comptes de la Société (voir chapitre 4). La création du Comité d'audit de la Société, et sa composition à 64 % d'administrateurs indépendants permettent d'éviter un contrôle éventuellement abusif exercé sur la Société par les actionnaires agissant de concert ;
- le Conseil d'administration de la Société a, conformément aux recommandations du Code de gouvernement d'entreprise Middelnext, mis en place une procédure permettant la révélation et la gestion des conflits d'intérêts ;
- le Conseil d'administration de la Société a constitué un Comité des nominations, d'éthique et de gouvernance ayant notamment pour mission d'examiner l'indépendance des administrateurs et les situations de conflit d'intérêts.

L'Assemblée Générale des actionnaires du 4 juin 2014 a instauré la mise en place de droits de vote double au sein de la Société, en application des modifications légales survenues. L'instauration des droits de vote double permet à la Société de renforcer la stabilité de son actionariat et ainsi de se concentrer sur les projets à moyen et long terme.

## Évolution du capital

## 7.3 Évolution du capital

Date	Nature de l'opération	Montant du capital après opération (en euros)	Nominal	Nombre d'actions		Apports	
				Créées	Total	Nominal	Primes ou réserves
2008		75 620 000	38 €		1 990 000	-	-
2009		75 620 000	38 €		1 990 000	-	-
2010		75 620 000	38 €		1 990 000	-	-
2011	Division du nominal par 8	75 620 000	4,75 €		15 920 000	-	-
2011	Augmentation de capital par incorporation de réserves	76 572 437	4,75 €	200 513	16 120 513	-	-
2011	Réduction du capital par réduction du nominal	32 241 026	2 €		16 120 513	44 331	44 331
2011	Augmentation de capital par levée d'options	40 301 282	2 €	4 030 128	20 150 641	-	-
2012	Augmentation de capital par levée d'options	40 642 076	2 €	170 397	20 321 038	-	-
14/02/2013	Augmentation de capital par émission d'actions gratuites	40 642 166	2 €	45	20 321 083	-	-
18/06/2013	Augmentation de capital par levée d'options	40 709 974	2 €	33 904	20 354 987	-	-
19/09/2013	Augmentation de capital par levée d'options	40 760 834	2 €	25 430	20 380 417	-	-
20/09/2013	Augmentation de capital par levée d'options	40 780 834	2 €	10 000	20 390 417	-	-
25/09/2013	Augmentation de capital par levée d'options	40 899 496	2 €	59 331	20 449 748	-	-
26/09/2013	Augmentation de capital par levée d'options	40 913 400	2 €	6 952	20 456 700	-	-
29/09/2013	Augmentation de capital par levée d'options	40 930 354	2 €	8 477	20 465 177	-	-
01/2014	Augmentation de capital par levée d'options	40 981 208	2 €	25 427	20 490 604	-	-
02/2014	Augmentation de capital par levée d'options	41 032 068	2 €	25 430	20 516 034	-	-
02/2014	Augmentation de capital par émission d'actions gratuites	41 082 378	2 €	25 155	20 541 189	-	-
04/2014	Augmentation de capital par levée d'options	41 099 332	2 €	8 477	2 054 966	-	-
06/2014	Augmentation de capital par levée d'options	41 111 632	2 €	6 150	20 555 816	-	-
08/2014	Augmentation de capital par levée d'options	41 114 632	2 €	1 500	20 557 316	-	-
09/2014	Augmentation de capital par levée d'options	41 124 432	2 €	4 900	20 562 216	-	-
10/2014	Augmentation de capital par levée d'options	41 132 182	2 €	3 875	20 566 091	-	-
12/2014	Augmentation de capital par levée d'options	41 136 276	2 €	8 567	20 568 138	-	-
01/2015	Augmentation de capital par levée d'options	41 154 182	2 €	8 953	20 577 091	-	-
04/2015	Augmentation de capital par levée d'options	41 161 682	2 €	3 750	20 580 841	-	-
05/2015	Augmentation de capital par levée d'options	41 170 182	2 €	4 250	20 585 091	-	-
06/2015	Augmentation de capital par levée d'options	41 171 082	2 €	450	20 585 541	-	-
07/2015	Augmentation de capital par levée d'options	41 171 932	2 €	425	20 585 966	-	-
08/2015	Augmentation de capital par levée d'options	41 399 932	2 €	114 000	20 699 966	-	-
09/2015	Augmentation de capital par levée d'options	41 435 072	2 €	17 570	20 717 536	-	-
10/2015	Augmentation de capital par levée d'options	41 456 832	2 €	10 880	20 728 416	-	-
11/2015	Augmentation de capital par levée d'options	41 539 032	2 €	41 100	20 767 516	-	-
12/2015	Augmentation de capital par levée d'options	41 547 832	2 €	4 400	20 773 916	-	-
01/2016	Augmentation de capital par levée d'options	41 550 782	2 €	1 475	20 775 391	-	-
02/2016	Augmentation de capital par émission d'actions gratuites	41 596 862	2 €	23 040	20 798 431	-	-
02/2016	Augmentation de capital par levée d'options	41 597 862	2 €	500	20 798 931	-	-
04/2016	Augmentation de capital par levée d'options	41 602 362	2 €	1 500	20 801 181	-	-

Date	Nature de l'opération	Montant du capital après opération (en euros)	Nominal	Nombre d'actions		Apports	
				Créées	Total	Nominal	Primes ou réserves
05/2016	Augmentation de capital par levée d'options	41 604 362	2 €	1 000	20 802 181	-	-
06/2016	Augmentation de capital par levée d'options	41 609 362	2 €	2 500	20 804 681	-	-
07/2016	Augmentation de capital par levée d'options	41 625 012	2 €	7 825	20 812 506	-	-
08/2016	Augmentation de capital par levée d'options	41 639 612	2 €	7 300	20 819 806	-	-
09/2016	Augmentation de capital par levée d'options	41 642 612	2 €	1 500	20 821 306	-	-
10/2016	Augmentation de capital par levée d'options	41 647 612	2 €	2 500	20 823 806	-	-
11/2016	Augmentation de capital par levée d'options	41 697 812	2 €	25 100	20 848 906	-	-
12/2016	Augmentation de capital par levée d'options	42 042 078	2 €	172 133	21 021 039	-	-
01/2017	Augmentation de capital par levée d'options	42 143 712	2 €	50 817	21 071 856	-	-
02/2017	Augmentation de capital par levée d'options	42 164 408	2 €	10 348	21 082 204	-	-
03/2017	Augmentation de capital par levée d'options	42 271 252	2 €	53 422	21 135 626	-	-
04/2017	Augmentation de capital par levée d'options	42 303 522	2 €	16 135	21 151 761	-	-
05/2017	Augmentation de capital par levée d'options	42 327 522	2 €	12 000	21 163 761	-	-
06/2017	Augmentation de capital par levée d'options	42 375 412	2 €	23 945	21 187 706	-	-
07/2017	Augmentation de capital par levée d'options	42 382 412	2 €	3 500	21 191 206	-	-
08/2017	Augmentation de capital par levée d'options	42 384 412	2 €	1 000	21 192 206	-	-
09/2017	Augmentation de capital par levée d'options	42 405 212	2 €	10 400	21 202 606	-	-
10/2017	Augmentation de capital par levée d'options	42 407 212	2 €	1 000	21 203 606	-	-
12/2017	Augmentation de capital par levée d'options	42 420 462	2 €	6 625	21 210 231	-	-
01/2018	Augmentation de capital par levée d'options	42 428 562	2 €	4 050	21 214 281	-	-
02/2018	Augmentation de capital par levée d'options	42 432 562	2 €	2 000	21 216 281	-	-
03/2018	Augmentation de capital par levée d'options	42 438 762	2 €	3 100	21 219 381	-	-
05/2018	Augmentation de capital par levée d'options	42 443 762	2 €	2 500	21 221 881	-	-
06/2018	Augmentation de capital par levée d'options	42 447 762	2 €	2 000	21 223 881	-	-
07/2018	Augmentation de capital par levée d'options	42 448 762	2 €	500	21 224 381	-	-
09/2018	Augmentation de capital par levée d'options	42 450 762	2 €	1 000	21 225 381	-	-
03/2020	Augmentation de capital par émission d'actions gratuites	42 614 594	2 €	81 916	21 307 297	-	-
05/2020	Augmentation de capital par émission d'actions gratuites	42 617 532	2 €	1 469	21 308 766	-	-
08/2020	Augmentation de capital par levée d'options	42 622 532	2 €	2 500	21 311 266	-	-
09/2020	Augmentation de capital par levée d'options	42 632 532	2 €	5 000	21 316 266	-	-
11/2020	Augmentation de capital par levée d'options	42 690 182	2 €	28 825	21 345 091	-	-
12/2020	Augmentation de capital par levée d'options	42 702 132	2 €	5 975	21 351 066	-	-

## 7.4 Actions détenues par la Société ou pour son propre compte – programme de rachat d'actions et contrat de liquidité

### 7.4.1 Opérations réalisées par Axway Software en 2020 au titre du programme de rachat d'actions

Au cours de l'exercice 2020, Axway Software a acquis, dans le cadre des autorisations données au Conseil d'administration par les Assemblées Générales du 3 juin 2020, 12 984 de ses propres actions (hors actions acquises dans le cadre du contrat de liquidité dont un bilan est présenté ci-après). Ces actions ont été acquises à un cours moyen de 15,50 € par action, soit un coût total de 201 252 €. Le montant des frais de négociation supportés par Axway Software s'élève à 0,1 % du

coût total auquel s'ajoute la taxe sur les transactions financières.

Ces 12 984 actions sont affectées aux objectifs de couverture des obligations souscrites par Axway Software dans le cadre de la mise en place des plans d'actions de performance au profit des managers clés du Groupe.

### 7.4.2 Opérations réalisées par Axway Software en 2020 au titre du contrat de liquidité

À partir du 10 juin 2011 et pour des périodes de 12 mois renouvelables par tacite reconduction, la Société a confié à Kepler Cheuvreux la mise en œuvre d'un contrat de liquidité conformément aux différentes résolutions approuvées par les Assemblées Générales. Dans le cadre de ce mandat, Kepler Cheuvreux est intervenu pour le compte d'Axway Software sur le marché boursier en vue de favoriser la liquidité des transactions, la régularité de la cotation des titres et évitant ainsi des décalages de cours non justifiés par la tendance du marché.

Au 31 décembre 2020, Axway Software détenait 23 994 actions dans le cadre de son contrat de liquidité, Axway Software n'a pas conclu d'opération sur produits dérivés portant sur ses actions et n'a pas réalisé d'achat ou de

vente de ses actions par exercice ou à l'échéance de produits dérivés au titre de l'exercice clos le 31 décembre 2020.

La Société a affecté la somme de 1 M€ à la mise en œuvre de ce contrat.

Ce contrat a été amendé suite à l'entrée en vigueur du Règlement européen (UE) 596/2014 du Parlement Européen et du Conseil du 14 avril 2014 sur les abus de marché, des dispositions du Règlement délégué (UE) 2016/908 de la Commission du 26 février 2016 complétant le Règlement européen 596/2014, des articles L. 225-209 et suivants du Code du Commerce et de la décision AMF n° 2018-01 du 2 juillet 2018 portant instauration des contrats de liquidité sur titres de capital au titre de pratique de marché admise.

### 7.4.3 Descriptif du programme de rachat d'actions proposé à l'Assemblée Générale du 25 mai 2021

En application des articles 241-2 et suivants du Règlement général de l'AMF et L. 451-3 du Code monétaire et financier, et conformément à la réglementation européenne ainsi qu'à la décision AMF n° 2018-01 du 2 juillet 2018, le présent descriptif porte sur les objectifs et modalités du programme de rachat de ses propres actions par Axway Software qui sera soumis à l'autorisation de l'Assemblée Générale du 25 mai 2021.

Pour ce programme de rachat d'actions, le montant maximal des fonds destinés à la réalisation de ce programme ne peut pas dépasser 100 349 982 €, hors frais d'acquisition pour un nombre maximum d'actions de 2 135 106. Il a été décidé également que la Société ne pourra en aucun cas détenir directement ou indirectement plus de 10 % de son capital social.

L'autorisation de mise en œuvre du programme de rachat d'actions serait accordée au Conseil d'administration pour une durée de 18 mois à compter de l'Assemblée Générale Mixte du 25 mai 2021 (voir chapitre 9 « Résolutions ») afin de poursuivre les objectifs suivants :

- (a) couvrir des plans d'options d'achat d'actions de la Société au profit des membres du personnel salarié (ou de certains d'entre eux) et/ou mandataires sociaux éligibles (ou de certains d'entre eux) de la Société et des sociétés ou groupements qui lui sont ou lui seront liés dans les conditions définies par les dispositions de l'article L. 225-180 du Code de commerce ;
- (b) attribuer des actions ordinaires aux mandataires sociaux éligibles, salariés et anciens salariés (ou à certaines catégories d'entre eux) de la Société ou du Groupe au titre

de leur participation aux fruits de l'expansion de l'entreprise ou d'un plan d'épargne d'entreprise dans les conditions prévues par la loi ;

- (c) attribuer des actions gratuites au titre du dispositif d'attribution gratuite d'actions prévu par les articles L. 225-197-1 et suivants du Code de commerce aux salariés et aux mandataires sociaux éligibles (ou à certaines catégories d'entre eux) de la Société et/ou des sociétés et groupements d'intérêt économique qui lui sont liés dans les conditions définies à l'article L. 225-197-2 du Code de commerce et plus généralement de procéder à toute allocation d'actions ordinaires de la Société à ces salariés et mandataires sociaux ;
- (d) conserver les actions ordinaires de la Société qui auront été achetées en vue de leur remise ultérieure en échange ou en paiement dans le cadre d'éventuelles opérations de croissance externe, dans le respect de la pratique de marché admise par l'Autorité des marchés financiers ;
- (e) remettre des actions lors de l'exercice de droits attachés à des valeurs mobilières donnant droit par conversion, exercice, remboursement, échange, présentation d'un bon ou toute autre manière, immédiatement ou à terme, à l'attribution d'actions de la Société ainsi que réaliser toutes opérations de couverture à raison des obligations de la Société liées à ces valeurs mobilières, dans le respect de la réglementation boursière et aux époques où le Conseil d'administration ou la personne agissant sur délégation du Conseil d'administration agira ;
- (f) assurer l'animation du marché des actions ordinaires par un prestataire de services d'investissement dans le cadre d'un contrat de liquidité conforme à la charte de

déontologie de l'AMAFI, dans le respect de la pratique de marché admise par l'Autorité des marchés financiers, étant précisé que le nombre d'actions ordinaires achetées dans ce cadre correspondra, pour le calcul de la limite de 10 %, au nombre d'actions ordinaires achetées, déduction faite du nombre d'actions ordinaires revendues pendant la durée de l'autorisation ;

- (g) procéder à l'annulation totale ou partielle des actions ordinaires acquises, sous réserve que le Conseil d'administration dispose d'une autorisation de l'Assemblée Générale, statuant à titre extraordinaire en cours de validité lui permettant de réduire le capital par annulation des actions ordinaires acquises dans le cadre d'un programme de rachat d'actions ordinaires.

Les points a, b, c bénéficient d'une présomption de légalité irréfragable en application du Règlement européen (UE) 596/2014 du Parlement Européen et du Conseil du 14 avril 2014 sur les abus de marché et des dispositions du Règlement délégué (UE) 2016/908 de la Commission du 26 février 2016 complétant le Règlement européen 596/2014. Le point f bénéficie d'une présomption irréfragable de conformité sur la base de la décision de l'AMF n° 2018-01 du 2 juillet 2018.

La Société ne pourra en revanche pas utiliser cette résolution et poursuivre l'exécution de son programme de rachat dans le cadre des dispositions légales et réglementaires (et, notamment, des dispositions des articles 231-1 et suivants du règlement général de l'Autorité des marchés financiers) en période d'offre publique d'achat ou d'échange initiée par la Société.

## 7.5 Autorisations d'émissions données au Conseil d'administration d'Axway – délégations accordées par les Assemblées Générales

RFA

Le tableau ci-dessous récapitule les délégations en cours de validité accordées par l'Assemblée Générale des actionnaires conformément à l'article L. 225-37-4 3° du Code de commerce.

### I. Délégations de compétences consenties lors de l'Assemblée Générale Mixte du 6 juin 2018

**Autorisation consentie au Conseil d'administration à l'effet de procéder à une attribution gratuite d'actions existantes ou à émettre au profit des membres du personnel salarié ou des mandataires sociaux éligibles (17<sup>e</sup> résolution)**

Date de l'Assemblée Générale ayant accordé la délégation	06 juin 2018
Durée de la délégation	38 mois
Date d'échéance	05 août 2021
Montant total de la délégation	4 % du capital social de la Société à la date de la décision de leur attribution par le Conseil d'administration, soit un montant n'excédant pas 1 696 818 € et en toute hypothèse un nombre maximum de 848 409 actions ordinaires
Utilisation faite de la délégation au cours de l'exercice (en euros)	4 % du capital social de la Société à la date de la décision de leur attribution par le Conseil d'administration, soit un montant de 1 696 818 € et un nombre de 848 409 d'actions ordinaires
Solde	0 % du capital social de la Société à la date de la décision de leur attribution par le Conseil d'administration. Plus aucune action n'est disponible sur cette résolution en termes de montant et d'actions ordinaires.

### II. Délégations de compétences consenties lors de l'Assemblée Générale Mixte du 5 juin 2019

**Autorisation consentie au Conseil d'administration à l'effet d'acheter les actions ordinaires de la Société (23<sup>e</sup> résolution)**

Date de l'Assemblée Générale ayant accordé la délégation	05 juin 2019
Durée de la délégation	18 mois
Date d'échéance	05 décembre 2020
Montant total de la délégation	10 % du nombre total des actions ordinaires à la date de réalisation des achats, pour un montant n'excédant pas 99 759 290 € et en toute hypothèse un nombre maximum de 2 122 538 actions ordinaires
Utilisation faite de la délégation au cours de l'exercice (en euros)	0,06 % du nombre total des actions ordinaire, pour un montant de 201 252 € et un nombre d'actions de 12 984.
Solde	9,04 % du nombre total des actions ordinaires à la date de réalisation des achats, pour un montant n'excédant pas 99 558 038 € et en toute hypothèse un nombre maximum de 2 109 554 actions ordinaires



Autorisations d'émissions données au Conseil d'administration d'Axway – délégations accordées par les Assemblées Générales

### Autorisation consentie au Conseil d'administration à l'effet d'annuler les actions que la Société aurait achetées dans le cadre du programme de rachat d'actions ; réduction corrélative du capital (24<sup>e</sup> résolution)

Date de l'Assemblée Générale ayant accordé la délégation	05 juin 2019
Durée de la délégation	24 mois
Date d'échéance	05 juin 2021
Montant total de la délégation	10 % du capital soit un montant maximal de 4 245 076 € étant rappelé que ce pourcentage s'applique au capital ajusté en fonction des opérations l'affectant postérieurement à la date de l'Assemblée Générale Mixte du 5 juin 2019
Utilisation faite de la délégation au cours de l'exercice (en euros)	-
Solde	10 % du capital soit un montant maximal de 4 245 076 € étant rappelé que ce pourcentage s'applique au capital ajusté en fonction des opérations l'affectant postérieurement à la date de l'Assemblée Générale Mixte du 5 juin 2019

### Autorisation consentie au Conseil d'administration à l'effet d'augmenter le capital social par incorporation de réserves, bénéfiques, primes ou autres (25<sup>e</sup> résolution)

Date de l'Assemblée Générale ayant accordé la délégation	05 juin 2019
Durée de la délégation	26 mois
Date d'échéance	05 août 2021
Montant total de la délégation	20 000 000 € <sup>(1)</sup>
Utilisation faite de la délégation au cours de l'exercice (en euros)	-
Solde	20 000 000

(1) Ce plafond est autonome et distinct des plafonds des augmentations de capital pouvant résulter des émissions d'actions ordinaires ou de valeurs mobilières donnant accès au capital autorisées par les autres résolutions et limité par la vingt-neuvième résolution de l'Assemblée Générale Mixte du 5 juin 2019.

### Délégation de compétence consentie au Conseil d'administration en vue d'augmenter le capital social par émission d'actions ordinaires et/ou de valeurs mobilières donnant accès à des actions ordinaires avec maintien du droit préférentiel de souscription et/ou de valeurs mobilières donnant droit à l'attribution de titres de créances (26<sup>e</sup> résolution)

Date de l'Assemblée Générale ayant accordé la délégation	05 juin 2019
Durée de la délégation	26 mois
Date d'échéance	05 août 2021
Montant total de la délégation (en euros)	20 000 000 <sup>(1)</sup> 200 000 000 <sup>(2)</sup> (titres de créance)
Utilisation faite de la délégation au cours de l'exercice (en euros)	-
Solde	20 000 000 200 000 000

(1) Étant précisé que ce montant s'impute sur le montant du plafond nominal d'augmentation de capital prévu à la 32<sup>e</sup> résolution.

(2) Ce plafond est commun à l'ensemble des titres de créance susceptibles d'être émis en vertu de la présente résolution et des 27<sup>e</sup> et 28<sup>e</sup> résolutions.

Autorisations d'émissions données au Conseil d'administration d'Axway – délégations accordées par les Assemblées Générales

**Délégation de compétence consentie au Conseil d'administration en vue d'augmenter le capital social par émission d'actions ordinaires et/ou de valeurs mobilières donnant, le cas échéant, accès à des actions ordinaires ou à l'attribution de titre de créance et/ou valeurs mobilières donnant accès à des actions ordinaires, avec suppression du droit préférentiel de Souscription par une offre visée au II de l'article L. 411-2 du Code monétaire et financier (27<sup>e</sup> résolution)**

Date de l'Assemblée Générale ayant accordé la délégation	05 juin 2019
Durée de la délégation	26 mois
Date d'échéance	05 août 2021
Montant total de la délégation (en euros)	10 000 000 <sup>(1)</sup> 100 000 000 <sup>(2)</sup> (titres de créance)
Utilisation faite de la délégation au cours de l'exercice (en euros)	-
Solde	10 000 000 100 000 000

(1) Ce montant s'impute sur le plafond nominal d'augmentation de capital fixé par la 32<sup>e</sup> résolution de l'Assemblée Générale Mixte du 5 juin 2019.

(2) Ce montant s'impute sur le plafond du montant nominal des titres de créance fixé par la 26<sup>e</sup> résolution de l'Assemblée Générale Mixte du 5 juin 2019.

**Délégation de compétence consentie au Conseil d'administration en vue d'augmenter le capital social par émission d'actions ordinaires et/ou de valeurs mobilières donnant accès à des actions ordinaires, avec suppression du droit préférentiel de Souscription, dans le cadre d'une offre au public (28<sup>e</sup> résolution)**

Date de l'Assemblée Générale ayant accordé la délégation	05 juin 2019
Durée de la délégation	26 mois
Date d'échéance	05 août 2021
Montant total de la délégation (en euros)	20 000 000 <sup>(1)</sup> 200 000 000 <sup>(2)</sup> (titres de créance)
Utilisation faite de la délégation au cours de l'exercice (en euros)	-
Solde	20 000 000 200 000 000

(1) Ce montant s'impute sur le plafond nominal d'augmentation de capital fixé par la 32<sup>e</sup> résolution de l'Assemblée Générale Mixte du 5 juin 2019.

(2) Ce montant s'impute sur le plafond du montant nominal des titres de créance fixé par la 26<sup>e</sup> résolution de l'Assemblée Générale Mixte du 5 juin 2019.

**Autorisation consentie au Conseil d'administration en vue d'augmenter le montant de l'émission initiale, en cas d'émission d'actions ordinaires ou de valeurs mobilières donnant accès à des actions ordinaires avec maintien ou suppression du droit préférentiel de souscription décidée en application des 26<sup>e</sup>, 27<sup>e</sup> et 28<sup>e</sup> résolutions (29<sup>e</sup> résolution)**

Date de l'Assemblée Générale ayant accordé la délégation	05 juin 2019
Durée de la délégation	26 mois
Date d'échéance	05 août 2021
Montant total de la délégation (en euros)	Limite des plafonds prévus respectivement par les 26 <sup>e</sup> , 27 <sup>e</sup> et 28 <sup>e</sup> résolutions
Utilisation faite de la délégation au cours de l'exercice (en euros)	-
Solde	20 000 000 200 000 000

Autorisations d'émissions données au Conseil d'administration d'Axway – délégations accordées par les Assemblées Générales

**Délégation de compétence consentie au Conseil d'administration à l'effet d'émettre des actions ordinaires et/ou des valeurs mobilières donnant accès à des actions ordinaires en vue de rémunérer des apports en nature consentis à la Société et constitués de titres de capital ou de valeurs mobilières donnant accès au capital, hors offre publique d'échange (30<sup>e</sup> résolution)**

Date de l'Assemblée Générale ayant accordé la délégation	05 juin 2019
Durée de la délégation	26 mois
Date d'échéance	05 août 2021
Montant total de la délégation (en euros)	10 % du capital social soit un montant maximal de 4 245 076 € <sup>(1)</sup>
Utilisation faite de la délégation au cours de l'exercice (en euros)	-
Solde	10 % du capital social soit un montant maximal de 4 245 076 € <sup>(1)</sup>

(1) Ce montant s'impute sur le plafond fixé par la 32<sup>e</sup> résolution de l'Assemblée Générale Mixte du 5 juin 2019.

**Autorisation consentie au Conseil d'administration en vue de fixer le prix d'émission des actions ordinaires ou de toutes valeurs mobilières donnant accès à des actions ordinaires, en cas de suppression du droit préférentiel de souscription, dans la limite annuelle de 10 % du capital par période de 12 mois (31<sup>e</sup> résolution)**

Date de l'Assemblée Générale ayant accordé la délégation	05 juin 2019
Durée de la délégation	26 mois
Date d'échéance	05 août 2021
Montant total de la délégation	10 % du capital social soit un montant maximal de 4 245 076 € par période de douze (12) mois ainsi que le plafond prévu par la 32 <sup>e</sup> résolution sur lequel il s'impute
Utilisation faite de la délégation au cours de l'exercice	-
Solde	10 % du capital social soit un montant maximal de 4 245 076 € par période de douze (12) mois ainsi que le plafond prévu par la 32 <sup>e</sup> résolution sur lequel il s'impute

**Limitation globale des délégations d'émission avec maintien ou suppression du droit préférentiel de souscription (32<sup>e</sup> résolution)**

Date de l'Assemblée Générale ayant accordé la délégation	05 juin 2019
Durée de la délégation	26 mois
Date d'échéance	05 août 2021
Montant total de la délégation (en euros)	20 000 000 <sup>(1)</sup>
Utilisation faite de la délégation au cours de l'exercice (en euros)	-
Solde	20 000 000

(1) Somme globale du montant nominal maximum des augmentations de capital social pouvant être décidées sur le fondement des 26, 27, 28, 29, 30, 31 et 34<sup>e</sup> résolutions de l'Assemblée Générale Mixte du 5 juin 2019.

Autorisations d'émissions données au Conseil d'administration d'Axway – délégations accordées par les Assemblées Générales

### Autorisation consentie au Conseil d'administration à l'effet de procéder à une attribution gratuite d'actions existantes ou à émettre au profit des membres du personnel salarié ou des mandataires sociaux éligibles (33<sup>e</sup> résolution)

Date de l'Assemblée Générale ayant accordé la délégation	05 juin 2019
Durée de la délégation	38 mois
Date d'échéance	05 août 2022
Montant total de la délégation	4 % du capital social de la Société à la date de la décision de leur attribution par le Conseil d'administration, soit un montant n'excédant pas 1 698 030 € et en toute hypothèse un nombre maximum de 849 015 actions ordinaires
Utilisation faite de la délégation au cours de l'exercice (en euros)	2,2 % du capital social de la Société à la date de la décision de leur attribution par le Conseil d'administration, soit un montant de 949 782 € et un nombre de 474 891 d'actions ordinaires
Solde	1,8 % du capital social de la Société à la date de la décision de leur attribution par le Conseil d'administration, soit un montant n'excédant pas 748 248 € et en toute hypothèse un nombre maximum de 374 124 actions ordinaires

### Autorisation donnée au Conseil d'administration pour procéder, au profit de salariés et de mandataires sociaux de la Société ou de son Groupe, à des émissions de bons de souscription et/ou d'acquisition d'actions remboursables (BSAAR), sans droit préférentiel de souscription des actionnaires (34<sup>e</sup> résolution)

Date de l'Assemblée Générale ayant accordé la délégation	05 juin 2019
Durée de la délégation	18 mois
Date d'échéance	05 décembre 2020
Montant total de la délégation	1 % du capital de la Société soit un montant maximal de 424 508 € au jour de la décision du Conseil d'administration
Utilisation faite de la délégation au cours de l'exercice (en euros)	-
Solde	1 % du capital de la Société soit un montant maximal de 424 508 € au jour de la décision du Conseil d'administration

### Autorisation consentie au Conseil d'administration à l'effet de consentir des options de souscription ou d'achat d'actions aux salariés et mandataires sociaux (35<sup>e</sup> résolution)

Date de l'Assemblée Générale ayant accordé la délégation	05 juin 2019
Durée de la délégation	38 mois
Date d'échéance	05 août 2022
Montant total de la délégation	1 % du nombre d'actions composant le capital social de la Société soit un maximum de 212 253 actions à la date de la décision de leur attribution par le Conseil d'administration
Utilisation faite de la délégation au cours de l'exercice	-
Solde	1 % du nombre d'actions composant le capital social de la Société soit un maximum de 212 253 actions à la date de la décision de leur attribution par le Conseil d'administration

## Délégation consentie au Conseil d'administration en vue d'augmenter le capital social par émission d'actions ordinaires réservées aux salariés du groupe Axway adhérents d'un plan d'épargne d'entreprise (36<sup>e</sup> résolution)

Date de l'Assemblée Générale ayant accordé la délégation	05 juin 2019
Durée de la délégation	26 mois
Date d'échéance	05 août 2021
Montant total de la délégation (en euros)	3 % du capital social au jour de l'AG soit 1 273 523 € <sup>(1)</sup>
Utilisation faite de la délégation au cours de l'exercice (en euros)	-
Solde	1 273 523 €

(1) Ce plafond est autonome et distinct des plafonds des augmentations de capital pouvant résulter des émissions d'actions ordinaires ou de valeurs mobilières donnant accès au capital autorisés par les autres résolutions de l'Assemblée Générale Mixte du 5 juin 2019.

## 7.6 Options de souscription d'actions

Le tableau ci-dessous résume l'état au 31 décembre 2020 des plans d'options de souscription d'actions attribuées par Axway à ses collaborateurs :

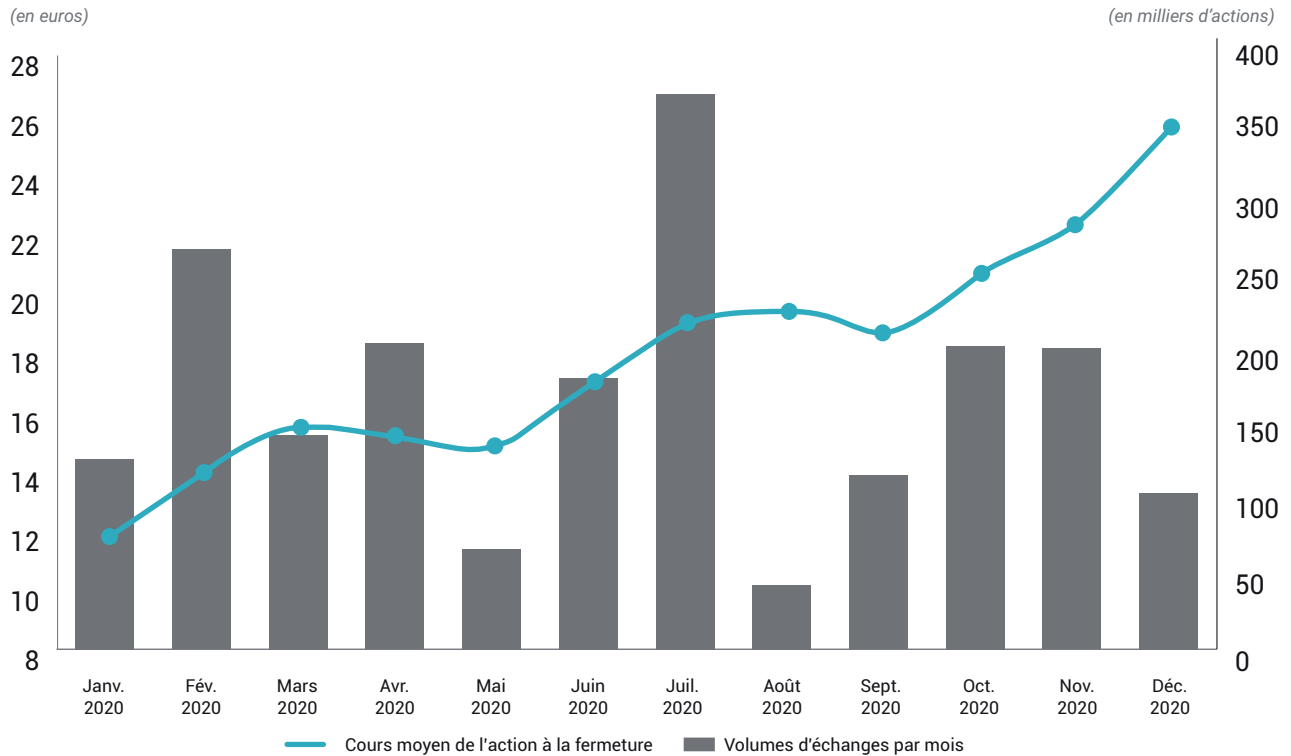
Date d'attribution	Situation à l'origine		Période d'exercice des options		Situation début de période		Variations de la période, nombre d'options			Situation au 31/12/2020	
	Nombre d'options	Prix d'exercice	Date de début	Date de fin	Nombre d'options	Prix d'exercice	attribuées	annulées	exercées	Nombre d'options	Prix d'exercice
<b>PLAN N° 3 – Plan d'options 2011, émission maximum de 1 033 111 actions* Assemblée Générale du 28/04/2011</b>											
18/11/2011	516 175	14,90 €	18/05/2014	18/11/2019	71 650	14,90 €	-	- 4 575	- 3 400	63 675	14,90 €
18/11/2011	516 175	14,90 €	18/11/2016	18/11/2019	93 400	14,90 €	-	- 6 625	- 20 400	66 375	14,90 €
28/03/2013	131 250	15,90 €	28/09/2015	28/03/2021	14 375	15,90 €	-	4 788	- 6 962	12 201	15,90 €
28/03/2013	131 250	15,90 €	28/03/2018	28/03/2021	26 337	15,90 €	-	- 1 750	- 11 538	13 049	15,90 €
03/01/2014	50 000	21,86 €	02/07/2016	03/01/2022	-	21,86 €	-	-	-	-	21,86 €
03/01/2014	50 000	21,86 €	03/01/2019	03/01/2022	-	21,86 €	-	-	-	-	21,86 €
<b>Total des plans</b>	<b>1 394 850</b>				<b>205 762</b>		<b>-</b>	<b>- 8 162</b>	<b>- 42 300</b>	<b>155 300</b>	

\* Augmenté par avenant à 1 295 611 en juin 2013.

Cours de Bourse et volumes d'échange

## 7.7 Cours de Bourse et volumes d'échange

### COURS MOYEN ET VOLUMES MENSUELS DU TITRE AXW.PA



### ÉVOLUTION DU COURS DE L'ACTION

Mois	Plus Haut	Date du Plus Haut	Plus Bas	Date du Plus Bas	Dernier Cours	Cours Moyen à l'ouverture	Cours Moyen à la clôture	Volume Mensuel	Capitaux échangés (en euros)	Nombre de séances de cotation
Janvier 2020	12,50	02 janvier	10,55	31 janvier	11,70	11,90	11,89	124 605	1 467 787	22
Février 2020	18,40	27 février	11,50	03 février	17,20	13,77	14,08	261 666	4 171 678	20
Mars 2020	17,85	05 mars	12,50	23 mars	15,50	15,44	15,57	140 297	2 220 500	22
Avril 2020	16,75	09 avril	14,20	21 avril	14,95	15,24	15,28	200 078	3 031 279	20
Mai 2020	15,30	25 mai	14,10	25 mai	15,10	14,83	14,92	65 772	976 000	20
Juin 2020	18,00	24 juin	14,55	03 juin	17,80	16,90	17,03	177 692	2 889 519	22
Juillet 2020	21,20	28 juillet	17,30	1 <sup>er</sup> juillet	19,80	19,11	19,23	363 391	7 144 685	23
Août 2020	20,00	10 août	18,20	04 août	19,40	19,52	19,49	42 003	806 829	21
Septembre 2020	19,60	08 septembre	16,80	16 septembre	19,00	18,67	18,70	113 675	2 135 076	22
Octobre 2020	22,80	14 octobre	18,55	07 octobre	20,10	20,67	20,66	198 622	4 163 910	22
Novembre 2020	24,50	26 novembre	19,90	03 novembre	23,50	22,22	22,34	197 060	4 441 072	21
Décembre 2020	28,10	30 décembre	23,40	1 <sup>er</sup> décembre	27,00	25,44	25,50	102 404	2 608 008	22

Source : Euronext Paris

## 7.8 Dividende

Le Conseil d'administration étudie annuellement, compte tenu du résultat réalisé au titre de l'exercice écoulé, l'opportunité de soumettre au vote des actionnaires une distribution de dividende. En effet, la Société a fait le choix de ne pas prévoir de politique de distribution et de s'en remettre à l'appréciation annuelle du Conseil d'administration.

Le Conseil d'administration d'Axway, lors de sa réunion du 24 février 2021, a décidé de proposer à la prochaine Assemblée Générale des actionnaires le versement d'un dividende de 0,40€ par action.

## 7.9 Informations relatives aux offres publiques d'acquisition conformément à l'article L. 22-10-11 du Code de commerce

RFA

1. La structure du capital de la Société est présentée au chapitre 7, section 2 du Document d'enregistrement universel.
2. Il n'existe pas de restrictions statutaires aux transferts d'actions, celles-ci étant librement négociables, sauf dispositions législatives ou réglementaires en vigueur (article 11 des statuts).

La Société et les marchés ont été informés de pacte d'actionnaires mis en place entre des actionnaires agissant de concert à l'égard de la Société. Le contenu des informations disponibles à la connaissance de la Société est détaillé au chapitre 7, section 2.4 du présent Document d'enregistrement universel, en application de l'article L. 233-11 du Code de commerce.

3. Les participations directes ou indirectes dans le capital de la Société dont elle a connaissance en vertu des articles L. 233-7 et L. 233-12 du Code de commerce sont présentées au chapitre 7, section 2 du Document d'enregistrement universel.
4. En application de l'article 31 des statuts, toute action, inscrite au nominatif, et détenue par le même actionnaire depuis au moins deux (2) ans dispose d'un droit de vote double. Sous cette réserve, il n'existe pas de droits de contrôle spéciaux visé par l'article L. 225-100-3 al. 4 du Code de commerce. Les statuts de la Société sont disponibles sur le site Internet Axway Investisseurs à l'adresse suivante : <https://investors.axway.com/fr>.
5. Il n'existe pas de mécanismes de contrôle prévus dans le cadre du système d'actionnariat du personnel.
6. Les accords entre actionnaires dont la Société a connaissance et qui peuvent entraîner des restrictions au transfert d'actions et à l'exercice des droits de vote sont

présentés au chapitre 7, section 2.4 du Document d'enregistrement universel.

7. Les règles applicables à la nomination et au remplacement des membres du Conseil d'administration sont conformes aux dispositions légales et réglementaires applicables et sont fixées par l'article 14 des statuts.

La modification des statuts de la Société se fait conformément aux dispositions légales et réglementaires applicables.

8. Les pouvoirs du Conseil d'administration sont ceux décrits à l'article 17 des statuts. « Le Conseil d'administration détermine les orientations de l'activité de la Société et veille à leur mise en œuvre, conformément à son intérêt social, en prenant en considération les enjeux sociaux et environnementaux de son activité. Sous réserve des pouvoirs expressément attribués par la loi aux Assemblées d'actionnaires et dans la limite de l'objet social, il se saisit de toute question intéressant la bonne marche de la Société et règle par ses délibérations les affaires qui la concernent. ».

En outre, le Conseil d'administration dispose de délégations mentionnées au chapitre 7, section 5 du présent Document d'enregistrement universel.

9. Les accords conclus par la Société qui pourraient être modifiés ou prendre fin en cas de changement de contrôle de la Société concernent essentiellement le crédit syndiqué renouvelé le 21 janvier 2019.
10. Il n'existe pas d'accords prévoyant des indemnités pour les Membres du Conseil d'administration ou les salariés, s'ils démissionnent ou sont licenciés sans cause réelle et sérieuse ou si leur emploi prend fin en raison d'une offre publique.

7

**If content is king,**



**go big.**

Your content isn't much of a king if you can't do whatever you want with it.

With Axway Content Services you can access it, share it, store it, and collaborate with your digital ecosystem anytime, on any device, in the cloud or in the jungle. Plus scare away any hacker who dares come close to it. It's Jurassic-size productivity that puts your business at the top of the food chain.

**Open your content**



# 8

# Informations administratives et juridiques

---

<b>8.1</b>	Carte d'identité d'Axway Software	248
8.1.2	Date de constitution et durée	248
8.1.3	Forme juridique et législation applicable	248
8.1.4	Registre du commerce et des sociétés et numéro LEI	248
8.1.5	Objet social (Reprise de l'Article 2 des statuts)	248
8.1.6	Documents accessibles au public	249
8.1.7	Exercice social	249
8.1.8	Affectation et répartition statutaire des bénéfices (Reprise de l'article 37 des statuts)	249
<b>8.2</b>	Conseil d'administration et Direction Générale	250
<b>RFA 8.3</b>	Droits, privilèges et restrictions attachés à chaque catégorie d'actions	253
<b>RFA 8.4</b>	Assemblées Générales	254
<b>RFA 8.5</b>	Élaboration et contrôle du Document d'enregistrement universel et attestation du responsable	257
<b>8.6</b>	Calendrier indicatif de publication des résultats	258

---

## 8.1 Carte d'identité d'Axway Software

**La dénomination sociale de la Société est** Axway Software. Son siège social est situé PAE Les Glaisins, 3, rue du Pré-Faucon, 74940 Annecy-le-Vieux, France auquel s'ajoutent quatre établissements secondaires situés respectivement Tour W 102 Terrasse Boieldieu, 92085 Paris La Défense Cedex, France et 23, rue Crépet, 69007 Lyon, ainsi que 23, rue Matabiau, 31000 Toulouse, et 35, chemin du Vieux Chêne,

38240 Meylan. La Direction Générale est quant à elle située au 16220 N Scottsdale Rd. Suite 500, Scottsdale AZ 85254, USA.

Axway dispose d'un site Internet dédié à ses actionnaires et investisseurs [www.investors.axway.com](http://www.investors.axway.com), dont les informations ne font pas partie intégrante du présent Document d'enregistrement universel, sauf dans le cas d'incorporation expresse par référence.

### 8.1.2 Date de constitution et durée

La Société a été constituée le 28 décembre 2000 pour une durée de 99 ans. La Société expirera donc le 28 décembre 2099 sauf dissolution anticipée ou prorogation.

### 8.1.3 Forme juridique et législation applicable

Axway est constituée sous la forme d'une société anonyme de droit français. Elle est par conséquent soumise à l'ensemble des textes régissant les sociétés commerciales en France, et en particulier aux dispositions prévues par le Code de commerce.

### 8.1.4 Registre du commerce et des sociétés et numéro LEI

La Société est inscrite au Registre du Commerce et des Sociétés d'Annecy sous le numéro 433 977 980. Son code APE est le 5829A.

La Société est également référencée sous le numéro LEI 9695002206SP7FQONJ77.

### 8.1.5 Objet social (Reprise de l'Article 2 des statuts)

« La Société a pour objet en France et à l'étranger :

- l'édition, la commercialisation, la distribution, l'installation et la maintenance de tous progiciels informatiques, la conception, le développement de tous logiciels informatiques, l'intégration de tous systèmes d'information, la vente de tous matériels et systèmes informatiques, et toutes les prestations de services, de formation, de conseil et d'hébergement associées ;
- la participation de la Société, par tous moyens, directement ou indirectement, dans toutes opérations pouvant se rattacher à son objet par voie de création de sociétés

nouvelles, d'apport, de souscription ou d'achat de titres ou droits sociaux, de fusion ou autrement, de création, d'acquisition, de location, de prise en location-gérance de tous fonds de commerce ou établissements ; la prise, l'acquisition, l'exploitation ou la cession de tous procédés et brevets concernant ces activités.

Et généralement, toutes opérations industrielles, commerciales, financières, civiles, mobilières ou immobilières, pouvant se rattacher directement ou indirectement à l'objet social ou à tout objet similaire ou connexe. »

## 8.1.6 Documents accessibles au public

Les statuts d'Axway Software, les procès-verbaux des Assemblées Générales ainsi que les Rapports du Conseil d'administration aux Assemblées, les Rapports des Commissaires aux comptes, les états financiers pour les trois derniers exercices et plus généralement tous les documents adressés ou mis à la disposition des actionnaires conformément à la loi et règlement en vigueur peuvent être consultés Tour W 102 Terrasse Boieldieu, 92085 Paris La Défense Cedex, France.

Le cas échéant, ils sont accessibles via le site Internet d'Axway [www.investors.axway.com](http://www.investors.axway.com) où figurent notamment les informations réglementées publiées conformément aux articles 221-1 et suivant du Règlement Général de l'AMF.

Sont également accessibles le Code de déontologie ainsi que la Charte éthique d'Axway via le site Internet d'Axway sous le lien suivant : <https://investors.axway.com/fr/statuts-reglements-et-conventions>.

## 8.1.7 Exercice social

L'exercice social de la Société s'étend du 1<sup>er</sup> janvier au 31 décembre de chaque année.

## 8.1.8 Affectation et répartition statutaire des bénéfices (Reprise de l'article 37 des statuts)

« Le compte de résultat qui récapitule les produits et charges de l'exercice fait apparaître par différence, après déduction des amortissements et des provisions, le bénéfice de l'exercice.

Sur le bénéfice de l'exercice diminué, le cas échéant, des pertes antérieures, il est prélevé cinq pour cent au moins pour constituer le fonds de réserve légale. Ce prélèvement cesse d'être obligatoire lorsque le fonds de réserve atteint le dixième du capital social.

Le bénéfice distribuable est constitué par le bénéfice de l'exercice diminué des pertes antérieures et des sommes à porter en réserve, en application de la loi et des statuts, et augmenté du report bénéficiaire.

Sur ce bénéfice, l'Assemblée Générale peut prélever toutes sommes qu'elle juge à propos d'affecter à la dotation de tous fonds de réserves facultatives, ordinaires ou extraordinaires, ou de reporter à nouveau.

Le solde, s'il en existe, est réparti par l'Assemblée entre tous les actionnaires proportionnellement au nombre d'actions appartenant à chacun d'eux.

En outre, l'Assemblée Générale peut décider la mise en distribution de sommes prélevées sur les réserves dont elle a la disposition, en indiquant expressément les postes de réserves sur lesquels les prélèvements sont effectués. Toutefois, les dividendes sont prélevés par priorité sur les bénéfices de l'exercice.

Hors le cas de réduction du capital, aucune distribution ne peut être faite aux actionnaires lorsque les capitaux propres sont ou deviendraient à la suite de celle-ci, inférieurs au montant du capital augmenté des réserves que la loi ou les statuts ne permettent pas de distribuer. L'écart de réévaluation n'est pas distribuable. Il peut être incorporé en tout ou partie au capital.

Les pertes, s'il en existe, sont après l'approbation des comptes par l'Assemblée Générale, reportées à nouveau, pour être imputées sur les bénéfices des exercices ultérieurs jusqu'à extinction ».

## 8.2 Conseil d'administration et Direction Générale

### Article 14 – Conseil d'administration

« La Société est administrée par un Conseil d'administration composé de trois membres au moins et de dix-huit membres au plus, sous réserve de la dérogation prévue par la loi en cas de fusion.

En cours de vie sociale, les administrateurs sont nommés, renouvelés ou révoqués par l'Assemblée Générale Ordinaire. Ils sont toujours rééligibles.

La durée des fonctions des administrateurs est de quatre ans ; elles prennent fin à l'issue de la réunion de l'Assemblée Générale Ordinaire appelée à statuer sur les comptes de l'exercice écoulé et tenue dans l'année au cours de laquelle expire leur mandat. Par exception, l'Assemblée Générale peut décider que le premier mandat des administrateurs est d'une durée plus courte d'un an, deux ans, trois ans de sorte à aligner le terme de leur mandat sur celui des autres administrateurs en fonction au moment de leur nomination.

Nul ne peut être nommé administrateur si, ayant dépassé l'âge de quatre-vingt-cinq ans, sa nomination a pour effet de porter à plus du tiers des membres du Conseil le nombre d'administrateurs ayant dépassé cet âge. Lorsque cette limite est dépassée, l'administrateur le plus âgé est réputé démissionnaire d'office.

Les administrateurs peuvent être des personnes physiques ou des personnes morales. Dans ce cas, celles-ci doivent, lors de leur nomination, désigner un représentant permanent, soumis aux mêmes conditions et obligations et qui encourt les mêmes

responsabilités que s'il était administrateur en son nom propre, sans préjudice de la responsabilité solidaire de la personne morale qu'il représente. Si la personne morale révoque le mandat de son représentant permanent, elle est tenue de notifier sans délai à la Société, par lettre recommandée, cette révocation ainsi que l'identité de son nouveau représentant permanent. Il en est de même en cas de décès, démission ou empêchement prolongé du représentant permanent.

En cas de vacance d'un ou plusieurs sièges d'administrateur, le Conseil d'administration peut, entre deux Assemblées Générales, procéder à des nominations à titre provisoire dans les conditions prévues par l'article L. 225-24 du Code de commerce. L'administrateur nommé en remplacement d'un autre exerce ses fonctions pour le temps restant à courir du mandat de son prédécesseur.

Lorsque le nombre des administrateurs est devenu inférieur au minimum légal, les administrateurs restants doivent convoquer immédiatement l'Assemblée Générale Ordinaire en vue de compléter l'effectif du Conseil.

Un salarié de la Société ne peut être nommé administrateur que si son contrat de travail correspond à un emploi effectif. Le nombre d'administrateurs liés à la Société par un contrat de travail ne peut dépasser le tiers des administrateurs en fonction. »

### Article 15 – Organisation du Conseil

« Le Conseil d'administration élit parmi ses membres un Président qui est, à peine de nullité de la nomination, une personne physique. Il détermine sa rémunération.

Le Président est nommé pour une durée qui ne peut excéder celle de son mandat d'administrateur. Il est rééligible. Le Conseil peut le révoquer à tout moment.

Nul ne peut être nommé Président s'il est âgé de plus de quatre-vingt-onze ans. Si le Président en fonction vient à dépasser cet âge, il est réputé démissionnaire d'office.

Le Conseil peut désigner un ou deux Vice-Présidents parmi les administrateurs.

Il peut également désigner un secrétaire qui peut être choisi en dehors des administrateurs et des actionnaires.

En cas d'absence du Président, la séance du Conseil est présidée par le Vice-Président le plus âgé. À défaut, le Conseil désigne, parmi ses membres, le Président de séance. »

### Article 16 – Délibérations du Conseil

« Le Conseil d'administration se réunit aussi souvent que l'intérêt de la Société l'exige, sur la convocation de son Président. Le Directeur Général, ou, lorsque le Conseil ne s'est pas réuni depuis plus de deux mois, un tiers au moins des administrateurs, peuvent demander au Président, qui est lié par cette demande, de convoquer le Conseil d'administration sur un ordre du jour déterminé.

Les convocations sont faites par tous moyens, et même verbalement.

La réunion a lieu soit au siège social, soit en tout autre endroit indiqué dans la convocation.

Par exception, le Conseil d'administration pourra adopter, par consultation écrite, certaines décisions prévues par la réglementation en vigueur.

Le Conseil ne délibère valablement que si la moitié au moins des administrateurs sont présents. Les décisions sont prises à la majorité des voix des membres présents ou représentés.

En cas de partage, la voix du Président du Conseil d'administration est prépondérante. En cas d'absence du Président du Conseil d'administration, le Président de séance n'a pas de voix prépondérante en cas de partage.

Il est tenu un registre de présence qui est signé par les administrateurs participant à la séance du Conseil tant en leur nom personnel que comme mandataire.

Il sera établi un règlement intérieur.

Le règlement intérieur peut prévoir que sont réputés présents, pour le calcul du quorum et de la majorité, les administrateurs qui participent à la réunion du Conseil par des moyens de visioconférence ou de télécommunication permettant leur identification et garantissant leur participation effective, conformes à la réglementation en vigueur.

## Article 17 – Pouvoirs du Conseil d'administration

« Le Conseil d'administration détermine les orientations de l'activité de la Société et veille à leur mise en œuvre, conformément à son intérêt social, en prenant en considération les enjeux sociaux et environnementaux de son activité. Sous réserve des pouvoirs expressément attribués par la loi aux Assemblées d'actionnaires et dans la limite de l'objet social, il se saisit de toute question intéressant la bonne marche de la Société et règle par ses délibérations les affaires qui la concernent.

Dans les rapports avec les tiers, la Société est engagée même par les actes du Conseil d'administration qui ne relèvent pas de l'objet social, à moins qu'elle ne prouve que le tiers savait que l'acte dépassait cet objet ou qu'il ne pouvait l'ignorer compte tenu des circonstances, étant exclu que la seule publication des statuts suffise à constituer cette preuve.

Le Conseil d'administration procède aux contrôles et vérifications qu'il juge opportuns. Chaque administrateur peut

Cette disposition n'est pas applicable pour l'adoption des décisions suivantes :

- arrêté des comptes annuels, des comptes consolidés et établissement du Rapport de gestion et du Rapport sur la gestion du Groupe.

Les délibérations du Conseil d'administration sont constatées dans des procès-verbaux établis conformément aux dispositions légales en vigueur et signés du Président de séance et d'au moins un administrateur. En cas d'empêchement du Président de séance, il est signé par deux administrateurs au moins.

Les copies ou extraits de ces procès-verbaux sont certifiés par le Président du Conseil d'administration, le Directeur Général, l'administrateur délégué temporairement dans les fonctions de Président ou un fondé de pouvoirs habilité à cet effet.

Lorsqu'il a été constitué un Comité social et économique, les délégués de ce Comité, désignés conformément aux dispositions du Code du travail, devront être convoqués à toutes les réunions du Conseil d'administration. »

se faire communiquer tous les documents et informations nécessaires à l'accomplissement de sa mission.

Le Conseil peut conférer à tous mandataires de son choix toutes délégations de pouvoirs dans la limite de ceux qu'il tient de la loi et des présents statuts.

Il peut décider la création de comités chargés d'étudier les questions que lui-même ou son Président soumet, pour avis, à leur examen. Il fixe la composition et les attributions des comités qui exercent leur activité sous sa responsabilité.

Sur délégation de l'Assemblée Générale Extraordinaire, le Conseil d'administration apporte les modifications nécessaires aux statuts pour les mettre en conformité avec les dispositions législatives et réglementaires, sous réserve de ratification de ces modifications par la prochaine Assemblée Générale Extraordinaire. »

## Article 18 – Pouvoirs du Président du Conseil d'administration

« Le Président du Conseil d'administration organise et dirige les travaux du Conseil d'administration, dont il rend compte à l'Assemblée Générale. Il veille au bon fonctionnement des

organes de la Société et s'assure, en particulier, que les administrateurs sont en mesure de remplir leur mission. »

## Article 19 – Direction Générale

### Modalités d'exercice

« La Direction Générale de la Société est assumée, sous sa responsabilité, soit par le Président du Conseil d'administration, soit par une autre personne physique nommée par le Conseil d'administration et portant le titre de Directeur Général. »

Le Conseil d'administration choisit entre ces deux modalités d'exercice de la Direction Générale.

La délibération du Conseil relative au choix de la modalité d'exercice de la Direction Générale est prise à la majorité des administrateurs présents ou représentés. Les actionnaires et les tiers sont informés de ce choix dans les conditions prévues par la réglementation en vigueur.

L'option retenue par le Conseil d'administration est prise pour une durée indéterminée. »

### Direction Générale

« Le Directeur Général est une personne physique choisie parmi les administrateurs ou non.

La durée des fonctions du Directeur Général est déterminée par le Conseil au moment de la nomination. Cependant, si le Directeur Général est administrateur, la durée de ses fonctions ne peut excéder celle de son mandat d'administrateur.

Nul ne peut être nommé Directeur Général s'il est âgé de plus de soixante-dix ans. Lorsque le Directeur Général atteint la limite d'âge, il est réputé démissionnaire d'office.

Le Directeur Général est révocable à tout moment par le Conseil d'administration. Si la révocation est décidée sans juste motif, elle peut donner lieu à dommages-intérêts, sauf lorsque le Directeur Général assume les fonctions de Président du Conseil d'administration.

Le Directeur Général est investi des pouvoirs les plus étendus pour agir en toutes circonstances au nom de la Société. Il exerce ses pouvoirs dans la limite de l'objet social et sous réserve de ceux que la loi attribue expressément aux Assemblées d'actionnaires et au Conseil d'administration.

Il représente la Société dans ses rapports avec les tiers. La Société est engagée même par les actes du Directeur Général qui ne relèvent pas de l'objet social, à moins qu'elle ne prouve que le tiers savait que l'acte dépassait cet objet ou qu'il ne pouvait l'ignorer compte tenu des circonstances, étant exclu que la seule publication des statuts suffise à constituer cette preuve. »

### Directeurs Généraux Délégués

« Sur proposition du Directeur Général, que cette fonction soit assumée par le Président du Conseil d'administration ou par une autre personne, le Conseil d'administration peut nommer une ou plusieurs personnes physiques chargées d'assister le Directeur Général, avec le titre de Directeur Général Délégué.

Le Conseil d'administration peut choisir le ou les Directeurs Généraux délégués parmi les administrateurs ou non et ne peut pas en nommer plus de cinq.

La limite d'âge est fixée à soixante-dix ans. Lorsqu'un Directeur Général Délégué atteint la limite d'âge, il est réputé démissionnaire d'office.

La durée du mandat de Directeur Général Délégué est déterminée lors de sa nomination sans que cette durée puisse excéder, le cas échéant, celle de son mandat d'administrateur.

Les Directeurs Généraux délégués sont révocables à tout moment par le Conseil d'administration, sur proposition du Directeur Général. Si la révocation est décidée sans juste motif, elle peut donner lieu à dommages-intérêts.

Lorsque le Directeur Général cesse ou est empêché d'exercer ses fonctions, les Directeurs Généraux délégués conservent, sauf décision contraire du Conseil, leurs fonctions et leurs attributions jusqu'à la nomination du nouveau Directeur Général.

En accord avec le Directeur Général, le Conseil d'administration détermine l'étendue et la durée des pouvoirs conférés aux Directeurs Généraux délégués. Les Directeurs Généraux délégués disposent à l'égard des tiers des mêmes pouvoirs que le Directeur Général. »

## Article 20 – Rémunération des administrateurs et des dirigeants

1. « L'Assemblée Générale peut allouer aux administrateurs à titre de rémunération, une somme fixe annuelle, dont le montant est porté en charges d'exploitation ; ce montant reste maintenu jusqu'à nouvelle décision. Sa répartition entre les administrateurs est déterminée conformément aux dispositions légales en vigueur.
  2. Le Conseil d'administration détermine la rémunération du Président du Conseil d'administration, du Directeur Général et des Directeurs Généraux Délégués conformément aux dispositions légales en vigueur
  3. Le Conseil d'administration peut également allouer pour les missions ou mandats confiés à des administrateurs des rémunérations exceptionnelles conformément aux dispositions légales en vigueur.
- Les administrateurs ne peuvent recevoir de la Société aucune rémunération, permanente ou non, autre que celles prévues dans les paragraphes précédents, sauf s'ils sont liés à la Société par un contrat de travail dans les conditions autorisées par la loi. »

## Article 21 – Cumul des mandats

« Une personne physique ne peut exercer simultanément plus de cinq mandats d'administrateur ou de membre du Conseil de surveillance de sociétés anonymes ayant leur siège sur le territoire français.

Par dérogation aux dispositions ci-dessus, ne sont pas pris en compte les mandats d'administrateur ou de membre du Conseil de surveillance exercés par cette personne dans les sociétés contrôlées au sens de l'article L. 233-16 du Code de commerce par la société dont elle est administrateur.

Pour l'application des dispositions ci-dessus, les mandats d'administrateurs des sociétés dont les titres ne sont pas admis aux négociations sur un marché réglementé et contrôlées au sens de l'article L. 233-16 du Code de commerce par une même société ne comptent que pour un seul mandat, sous réserve que le nombre de mandats détenus à ce titre n'excède pas cinq.

Une personne physique ne peut exercer simultanément plus d'un mandat de Directeur Général ou de membre du directoire ou de Directeur Général Unique de sociétés anonymes ayant

leur siège sur le territoire français. À titre dérogatoire, un deuxième mandat de Directeur Général ou un mandat de membre du Directoire ou de Directeur Général Unique peut être exercé dans une société contrôlée au sens de l'article L. 233-16 du Code de commerce par la société dont il est Directeur Général. Un autre mandat de Directeur Général, de membre du Directoire ou de Directeur Général Unique peut être exercé dans une société, dès lors que les titres d'aucune de ces deux sociétés ne sont admis aux négociations sur un marché réglementé.

Toute personne physique qui se trouve en infraction avec les dispositions relatives au cumul doit se démettre de l'un de ses mandats dans les trois mois de sa nomination, ou du mandat en cause dans les trois mois de l'événement ayant entraîné la disparition de l'une des conditions fixées par la loi en cas de dérogation. À l'expiration de ce délai, la personne est démise d'office et doit restituer les rémunérations perçues, sans que soit remise en cause la validité des délibérations auxquelles elle a pris part. »

## 8.3 Droits, privilèges et restrictions attachés à chaque catégorie d'actions

RFA

### Article 12 – Droits et obligations attachés aux actions

1. « Chaque action donne droit dans les bénéfiques, l'actif social et le boni de liquidation à une part proportionnelle à la quotité du capital qu'elle représente.

Elle donne en outre le droit au vote et à la représentation dans les Assemblées Générales, ainsi que le droit d'être informé sur la marche de la Société et d'obtenir communication de certains documents sociaux aux époques et dans les conditions prévues par la loi et les statuts.

2. Les actionnaires ne sont responsables du passif social qu'à concurrence de leurs apports.

Les droits et obligations suivent l'action quel qu'en soit le titulaire.

La propriété d'une action comporte de plein droit adhésion aux statuts de la Société et aux décisions de l'Assemblée Générale.

3. Chaque fois qu'il sera nécessaire de posséder un certain nombre d'actions pour exercer un droit quelconque, les propriétaires qui ne possèdent pas ce nombre auront à faire leur affaire personnelle du groupement, et éventuellement de l'achat ou de la vente du nombre d'actions nécessaires. »

Il est par ailleurs rappelé qu'un droit de vote double est attaché aux actions pour lesquelles les actionnaires remplissent les conditions précisées au paragraphe 4 de l'article 31 des statuts tel que figurant au présent chapitre.

8

### Article 13 – Indivisibilité des actions – Nue-propriété – Usufruit

1. « Les actions sont indivisibles à l'égard de la Société.

Les copropriétaires d'actions indivises sont représentés aux Assemblées Générales par l'un d'eux ou par un mandataire unique. En cas de désaccord, le mandataire est désigné en justice à la demande du copropriétaire le plus diligent.

2. Le droit de vote appartient à l'usufruitier dans les Assemblées Générales Ordinaires et au nu-propiétaire dans les Assemblées Générales Extraordinaires. Cependant, les actionnaires peuvent convenir de toute autre répartition du droit de vote aux Assemblées Générales. La convention est notifiée par lettre recommandée à la Société, qui sera tenue d'appliquer cette

convention pour toute Assemblée qui se réunirait après l'expiration d'un délai d'un mois suivant l'envoi de cette lettre.

Toutefois, le nu-proprétaire a le droit de participer à toutes les Assemblées Générales. Son droit de vote ne peut

jamais être totalement supprimé. L'usufruitier ne peut pas être privé du droit de voter les décisions concernant l'affectation des bénéfices.

Le droit de vote est exercé par le propriétaire des titres remis en gage. »

## 8.4 Assemblées Générales

RFA

### Article 25 – Assemblées Générales

« Les décisions collectives des actionnaires sont prises en Assemblées Générales Ordinaires, extraordinaires ou spéciales selon la nature des décisions qu'elles sont appelées à prendre.

Les Assemblées Spéciales réunissent les titulaires d'actions d'une catégorie déterminée pour statuer sur toute modification des droits des actions de cette catégorie.

Les délibérations des Assemblées Générales obligent tous les actionnaires, même absents, dissidents ou incapables. »

### Article 26 – Convocation et lieu de réunion des Assemblées Générales

« Les Assemblées Générales sont convoquées et délibèrent dans les conditions fixées par la loi.

Les réunions ont lieu au siège social ou en tout autre endroit indiqué dans la convocation. »

### Article 27 – Ordre du jour

« L'ordre du jour des Assemblées figure sur les avis et lettres de convocation. Il est arrêté par l'auteur de la convocation.

Un ou plusieurs actionnaires, représentant au moins la quotité du capital prévue par la loi et agissant dans les conditions et délais légaux, ont la faculté de requérir l'inscription à l'ordre du jour de l'Assemblée de projets de résolutions.

Le Comité social et économique peut également requérir l'inscription de projets de résolutions à l'ordre du jour des Assemblées.

L'Assemblée ne peut délibérer sur une question qui n'est pas à l'ordre du jour. Elle peut cependant, en toutes circonstances, révoquer un ou plusieurs administrateurs et procéder à leur remplacement. »

### Article 28 – Droit de communication des actionnaires – Obligation d'information

« Tout actionnaire a le droit d'obtenir communication des documents nécessaires pour lui permettre de statuer en toute connaissance de cause sur la gestion et la marche de la Société.

La nature de ces documents et les conditions de leur envoi ou mise à disposition sont déterminées par la loi et les règlements.

Tout actionnaire dont la participation dans le capital franchit les seuils de trois ou quatre pour cent du capital ou des droits de vote est tenu d'en informer la société, dans les mêmes formes et suivant les mêmes calculs que celles prévues par la loi pour les déclarations de franchissement de seuils légaux. »



## Article 29 – Accès aux Assemblées – Pouvoirs – Composition

« L'Assemblée Générale se compose de tous les actionnaires, quel que soit leur nombre d'actions, qui y participent personnellement ou par mandataire.

Tout actionnaire a le droit de participer aux Assemblées Générales s'il est justifié, dans les conditions légales et réglementaires, de l'inscription en compte des titres à son nom ou à celui de l'intermédiaire inscrit pour son compte, soit dans les comptes de titres nominatifs tenus par la société, soit dans les comptes de titres au porteur tenus par l'intermédiaire habilité. Tout actionnaire peut se faire représenter selon les modalités fixées par la loi et les dispositions réglementaires ; à cet effet, le mandataire doit justifier de son mandat. Pour toute procuration d'un actionnaire sans indication de mandataire, le Président de l'Assemblée Générale émet un vote favorable à l'adoption des projets de résolution présentés ou agréés par le Conseil d'administration, et un vote défavorable à l'adoption de tous les autres projets de résolution. Pour émettre tout autre vote, l'actionnaire doit faire choix d'un mandataire qui accepte de voter dans le sens indiqué par le mandant.

Les représentants légaux d'actionnaires juridiquement incapables et les personnes physiques représentant des personnes morales actionnaires prennent part aux Assemblées, qu'ils soient actionnaires ou non.

Tout actionnaire pourra également, si le Conseil d'administration le décide au moment de la convocation de l'Assemblée, participer à ladite Assemblée par visioconférence ou par tous moyens de télécommunication et télétransmission y compris Internet, dans les conditions prévues par la réglementation applicable au moment de son utilisation.

Sont réputés présents pour le calcul du quorum et de la majorité, les actionnaires qui participent à l'Assemblée par visioconférence ou par des moyens de télécommunication permettant leur identification d'une nature et selon les modalités d'application conformes aux dispositions réglementaires.

Tout actionnaire peut voter à distance, ou se faire représenter aux Assemblées au moyen d'un formulaire établi et adressé à la Société selon les conditions fixées par la loi et les règlements, soit sous forme papier, soit par télétransmission (y compris par voie électronique), selon la procédure arrêtée par le Conseil d'administration et précisée dans l'avis de réunion et/ou de convocation.

Deux membres du Comité social et économique, désignés par le Comité dans les conditions fixées par la loi, peuvent assister aux Assemblées Générales. Ils doivent, à leur demande, être entendus lors de toutes les délibérations requérant l'unanimité des actionnaires. »

## Article 30 – Feuille de présence – Bureau – Procès-verbaux

« À chaque Assemblée est tenue une feuille de présence contenant les indications et les signatures prescrites par la loi.

Les Assemblées sont présidées par le Président du Conseil d'administration ou, en son absence, par un Vice-Président ou par un administrateur spécialement délégué à cet effet par le Conseil. À défaut, l'Assemblée désigne elle-même son Président.

Les fonctions de scrutateurs sont remplies par les deux actionnaires, présents et acceptants, qui disposent, tant par eux-mêmes que comme mandataires, du plus grand nombre de voix.

Les membres du bureau ont pour mission de vérifier, certifier et signer la feuille de présence, de veiller à la bonne tenue des débats, de régler les incidents de séance, de contrôler les votes émis, d'en assurer la régularité et de veiller à l'établissement du procès-verbal.

Le bureau ainsi composé, désigne un secrétaire qui peut ne pas être actionnaire.

Les procès-verbaux sont dressés et les copies ou extraits des délibérations sont délivrés et certifiés conformément à la loi. »

## Article 31 – Quorum – Droit de vote – Nombre de voix

« Dans les Assemblées Générales Ordinaires et extraordinaires, le quorum est calculé sur l'ensemble des actions composant le capital social et, dans les Assemblées Spéciales, sur l'ensemble des actions de la catégorie intéressée, déduction faite des actions privées du droit de vote en vertu des dispositions légales.

En cas de vote à distance, il n'est tenu compte pour le calcul du quorum que des formulaires parvenus à la Société dans les délais ci-dessus indiqués.

Le droit de vote attaché aux actions est proportionnel au capital qu'elles représentent.

Un droit de vote double de celui conféré aux autres actions, eu égard à la quotité du capital social qu'elles représentent, est attribué à toutes les actions entièrement libérées pour lesquelles il est justifié d'une inscription nominative depuis deux (2) ans au nom du même actionnaire.

En cas d'augmentation du capital par incorporation de réserves, bénéfices ou primes d'émission, les actions nominatives attribuées gratuitement à un actionnaire, à raison d'actions anciennes pour lesquelles il bénéficie de ce droit, ont également un droit de vote double et ce, dès leur émission. »

## Article 32 – Assemblée Générale Ordinaire

« L'Assemblée Générale Ordinaire prend toutes les décisions excédant les pouvoirs du Conseil d'administration et qui ne modifient pas les statuts.

Elle est réunie au moins une fois par an, dans les délais légaux et réglementaires en vigueur, pour statuer sur les comptes de l'exercice écoulé.

Elle ne délibère valablement que si les actionnaires présents, représentés ou ayant voté à distance possèdent au moins, sur

première convocation, le cinquième des actions ayant le droit de vote. Sur deuxième convocation, aucun quorum n'est requis.

Elle statue à la majorité des voix exprimées dont disposent les actionnaires présents ou représentés, y compris les actionnaires ayant voté à distance. »

## Article 33 – Assemblée Générale Extraordinaire

« L'Assemblée Générale Extraordinaire est seule habilitée à modifier les statuts dans toutes leurs dispositions ; elle ne peut toutefois augmenter les engagements des actionnaires, sous réserve des opérations résultant d'un regroupement d'actions régulièrement effectué.

Elle ne délibère valablement que si les actionnaires présents, représentés ou ayant voté à distance possèdent au moins, sur première convocation, le quart et, sur deuxième convocation, le cinquième des actions ayant le droit de vote. À défaut de ce

dernier quorum, la deuxième Assemblée peut être prorogée à une date postérieure de deux mois au plus à celle à laquelle elle avait été convoquée ; pour cette Assemblée prorogée, le quorum du cinquième est à nouveau exigé.

Elle statue à la majorité des deux tiers des voix exprimées dont disposent les actionnaires présents ou représentés, y compris les actionnaires ayant voté à distance, sauf dérogation légale. »

## Article 34 – Assemblées Spéciales

« S'il existe plusieurs catégories d'actions, aucune modification ne peut être faite aux droits des actions d'une de ces catégories, sans vote conforme d'une Assemblée Générale Extraordinaire ouverte à tous les actionnaires et, en outre, sans vote également conforme d'une Assemblée Spéciale ouverte aux seuls propriétaires des actions de la catégorie intéressée.

Les Assemblées Spéciales ne délibèrent valablement que si les actionnaires présents, représentés ou ayant voté à

distance possèdent au moins, sur première convocation, le tiers et, sur deuxième convocation, le cinquième des actions ayant droit de vote de la catégorie concernée.

Pour le reste, elles sont convoquées et délibèrent dans les mêmes conditions que les Assemblées Générales Extraordinaires. »

## 8.5 Élaboration et contrôle du Document d'enregistrement universel et attestation du responsable

RFA

### Nom et fonction du responsable du Document d'enregistrement universel

M. Patrick Donovan, Directeur Général

Axway Software – 16220 N Scottsdale Rd. Suite 500, Scottsdale AZ 85254, USA

### Responsables du contrôle des comptes

#### Commissaires aux comptes titulaires

##### Cabinet Auditeurs & Conseils Associés

31, rue Henri-Rochefort, 75017 Paris

Représenté par M<sup>me</sup> Sandrine Gimat.

Mandat expirant lors de l'Assemblée Générale statuant sur les comptes de l'exercice 2024.

Première nomination : décembre 2000.

Le cabinet Auditeurs et Conseils Associés est membre de la Compagnie régionale des Commissaires aux comptes de Paris.

##### Cabinet Mazars

61, rue Henri-Regnault, 92400 Courbevoie

Représenté par M. Bruno Pouget.

Mandat expirant lors de l'Assemblée Générale statuant sur les comptes de l'exercice 2024.

Première nomination : décembre 2000.

Le cabinet Mazars est membre de la Compagnie régionale des Commissaires aux comptes de Versailles.

### Attestation du responsable du Document d'enregistrement universel

J'atteste, après avoir pris toute mesure raisonnable à cet effet, que les informations contenues dans le Document d'enregistrement universel sont, à ma connaissance, conformes à la réalité et ne comportent pas d'omission de nature à en altérer la portée.

J'atteste, à ma connaissance, que les comptes sont établis conformément aux normes comptables applicables et donnent une image fidèle du patrimoine, de la situation financière et du résultat de la Société et de l'ensemble des entreprises comprises dans la consolidation.

J'atteste que le Rapport de gestion figurant dans le présent document et détaillé dans la table de concordance, présente un tableau fidèle de l'évolution des affaires, des résultats et de

la situation financière de la Société et de l'ensemble des entreprises comprises dans la consolidation ainsi qu'une description des principaux risques et incertitudes auxquels elles sont confrontées.

J'ai obtenu des contrôleurs légaux des comptes une lettre de fin de travaux, dans laquelle ils indiquent avoir procédé à la vérification des informations, portant sur la situation financière et les comptes, données dans le présent document ainsi qu'à la lecture d'ensemble du document.

Scottsdale, le 18 mars 2021

**Patrick Donovan**

Directeur Général

8

Calendrier indicatif de publication des résultats

## 8.6 Calendrier indicatif de publication des résultats

Publication du chiffre d'affaires du 1<sup>er</sup> trimestre 2021 : mercredi 21 avril 2021

Publication des résultats du 1<sup>er</sup> semestre 2021 : mardi 27 juillet 2021

Publication du document semestriel 2021 : jeudi 2 septembre 2021

Publication du chiffre d'affaires du 3<sup>e</sup> trimestre 2021 : mercredi 20 octobre 2021

### Contacts Communication Financière & Relations Investisseurs

Axway Software – Tour W, 102, Terrasse Boieldieu 92085 Paris La Défense Cedex, France

M. Arthur Carli, Responsable Relation Investisseurs

Téléphone : + 33(0)1 47 17 24 65

E-mail : acarli@axway.com

Mme Sylvie Podetti, Communication Financière et Relations actionnaires

Tel + 33(0)1 47 17 22 40

E-mail : spodetti@axway.com



# You can see the digital business you want to be. Now capture it.



Your sights are locked onto your future. With Amplify it's within your grasp. A single platform to bring all the building blocks of APIs, data and processes to give you the swiftness and agility to seize opportunities for innovation. It opens what you have to help you create new services, build brilliant customer experiences and enter new markets and ecosystems. Ready to capture your vision, cut cost and help your business adapt to change.

## Open your platform. Open Everything.

# Assemblée Générale Mixte du 25 mai 2021

# 9

---

<b>9.1</b>	Ordre du jour	262
<b>9.2</b>	Exposé des motifs	263
<b>9.3</b>	Texte des projets de résolutions	266

---

Eu égard au contexte actuel lié à la pandémie de COVID-19, les modalités de participation à l'Assemblée Générale des actionnaires prévue le 25 mai 2021 pourraient évoluer en fonction des impératifs sanitaires et/ou légaux.

Les actionnaires sont priés de consulter régulièrement la rubrique dédiée à l'Assemblée Générale sur le site Internet de la Société (<https://investors.axway.com/fr/actionnaires-et-investisseurs/assemblee-generale>) pour obtenir des informations actualisées sur l'évolution de la situation.

Par mesure de précaution, les actionnaires seront invités à privilégier le vote par correspondance ou par Internet, permettant, le cas échéant, de donner pouvoir au Président.

## 9.1 Ordre du jour

### Assemblée Générale Ordinaire

1. Approbation des comptes annuels de l'exercice clos le 31 décembre 2020 – Approbation des dépenses et charges non déductibles fiscalement.
2. Approbation des comptes consolidés de l'exercice clos le 31 décembre 2020.
3. Affectation du résultat de l'exercice et fixation du dividende.
4. Renouvellement du mandat d'administrateur de Madame Nicole-Claude Duplessix.
5. Renouvellement du mandat d'administrateur de Monsieur Michael Gollner.
6. Somme fixe annuelle à allouer aux membres du Conseil d'administration.
7. Approbation de la politique de rémunération du Président du Conseil d'administration.
8. Approbation de la politique de rémunération du Directeur Général.
9. Approbation de la politique de rémunération des membres du Conseil d'administration.
10. Approbation des informations visées au I de l'article L. 22-10-9 du Code de commerce.
11. Approbation des éléments fixes, variables et exceptionnels composant la rémunération totale et les avantages de toute nature versés au cours de l'exercice écoulé ou attribués au titre du même exercice à Monsieur Pierre Pasquier, Président du Conseil d'administration.
12. Approbation des éléments fixes, variables et exceptionnels composant la rémunération totale et les avantages de toute nature versés au cours de l'exercice écoulé ou attribués au titre du même exercice à Monsieur Patrick Donovan, Directeur Général.
13. Autorisation donnée au Conseil d'administration, pour une durée de 18 mois, à l'effet de faire racheter par la Société ses propres actions en application de l'article L. 22-10-62 du Code de commerce.

### Assemblée Générale Extraordinaire

14. Autorisation donnée au Conseil d'administration, pour une durée de 26 mois, à l'effet d'annuler les actions que la Société aurait rachetées dans le cadre de programmes de rachat d'actions et réduction corrélative du capital; pouvoirs conférés au Conseil.
15. Délégation de compétence à donner au Conseil d'administration pour une durée de 26 mois à l'effet d'augmenter le capital par incorporation de réserves, bénéfices et/ou primes.
16. Délégation de compétence donnée au Conseil d'administration, pour une durée de 26 mois, à l'effet de décider d'augmenter le capital, avec maintien du droit préférentiel de souscription, par émission d'actions ordinaires et/ou de valeurs mobilières donnant accès au capital et/ou donnant droit à l'attribution de titres de créance de la Société.
17. Autorisation d'augmenter le montant des émissions.
18. Délégation à donner au Conseil d'administration, pour une durée de 26 mois, pour augmenter le capital par émission d'actions ordinaires et/ou de valeurs mobilières donnant accès au capital dans la limite de 10 % du capital en vue de rémunérer des apports en nature de titres ou de valeurs mobilières donnant accès au capital hors offre publique d'échange.
19. Limitation globale des délégations d'émission avec maintien ou suppression du droit préférentiel de souscription.
20. Délégation de compétence au Conseil d'administration, pour une durée de 26 mois, à l'effet de décider d'augmenter le capital social, avec suppression du droit préférentiel de souscription, en faveur des salariés de la Société ou des sociétés de son Groupe, adhérant à un plan d'épargne d'entreprise dans la limite de 3 % du capital social en application des articles L. 3332-18 et suivants du Code du travail.



## Assemblée Générale Ordinaire

21. Pouvoirs pour les formalités.

## 9.2 Exposé des motifs

Mesdames, Messieurs les Actionnaires,

Nous souhaitons vous réunir en Assemblée Générale Mixte le 25 mai 2021 à l'effet, d'une part de vous présenter les comptes sociaux et consolidés relatifs à l'exercice clos le 31 décembre 2020, et d'autre part, de soumettre à votre approbation un certain nombre de résolutions dont la teneur sera précisée ci-après.

Dans le cadre de l'approbation des comptes sociaux et consolidés arrêtés pour l'exercice clos le 31 décembre 2020,

nous vous présentons le Rapport de gestion annuel incorporé au Document d'enregistrement universel déposé auprès de l'AMF.

Le présent Rapport du Conseil d'administration a pour objet d'explicitier le contenu des résolutions soumises à votre approbation et de vous indiquer le sens du vote recommandé par le Conseil d'administration de la Société.

### 1 Résolutions 1 à 3 proposées par le Conseil d'administration

Nous vous proposons, au vu du Rapport de gestion du Conseil d'administration et des Rapports des Commissaires aux comptes :

- d'approuver les comptes annuels de l'exercice clos au 31 décembre 2020, lesquels font apparaître une perte de 18 162 775€ et d'approuver les opérations traduites dans ces comptes ou résumées dans ces Rapports (1<sup>re</sup> résolution) ;

- d'approuver les comptes consolidés clos au 31 décembre 2020 faisant apparaître un bénéfice net consolidé – part du Groupe – de 8 477 560 € et les opérations traduites dans ces comptes ou résumées dans ces Rapports (2<sup>e</sup> résolution) ; et
- d'approuver l'affectation du résultat et le dividende par action proposé d'un montant brut de 8 540 426 € avec un détachement le 15 juin 2021 et un paiement le 18 juin 2021 (3<sup>e</sup> résolution).

### 2 Renouvellement de mandats (résolutions 4 et 5)

Le Conseil rappelle aux actionnaires que les mandats de Madame Nicole-Claude Duplessix et Monsieur Michael Gollner sont arrivés à échéance. Le Conseil propose aux actionnaires de voter leur renouvellement sur la base (i) de la diversité de leurs profils et de leurs compétences, intéressante pour l'évolution du Groupe et (ii) sur la base du travail déjà accompli

par ces deux administrateurs. En effet, ces derniers ont démontré leur grande implication lors des travaux du Conseil d'administration ainsi qu'au sein des différents comités en place et un ensemble de compétences utile au fonctionnement du Conseil.

Nom de l'administrateur	Expérience au sein du secteur de l'édition de logiciel et des services informatiques	Expertise financière	Dimension internationale	Qualifiés d'indépendants	Taux de participation aux travaux du Conseil et des comités
Madame Nicole-Claude Duplessix 61 ans	✓		✓		100 %
Monsieur Michael Gollner 62 ans		✓	✓	✓	100 %

### 3 Rémunération de l'ensemble des mandataires sociaux (résolutions 6 à 12)

L'Assemblée Générale sera appelée à statuer sur la politique de rémunération de l'ensemble des mandataires sociaux (résolutions 6 à 9). Les actionnaires sont invités à se reporter au chapitre 4 du Document d'enregistrement universel section 4.4.2 « Politique de rémunération » afin de prendre connaissance de ces informations.

L'Assemblée Générale sera également appelée à statuer sur les éléments fixes, variables et exceptionnels composant la

rémunération totale et les avantages de toute nature, versés au cours de l'exercice ou attribués au titre du même exercice à l'ensemble des mandataires sociaux (résolutions 10 à 12). Les actionnaires sont invités à se reporter au chapitre 4 du Document d'enregistrement universel section 4.4.1 afin de prendre connaissance de ces informations.

### 4 Programme de rachat d'actions et annulation (résolutions 13 et 14)

L'Assemblée Générale Mixte du 3 juin 2020 a autorisé le Conseil d'administration, pour une durée de dix-huit (18) mois, à mettre en œuvre un programme de rachat des actions de la Société conformément aux dispositions de l'article L. 225-209 du Code de commerce. En application de cette autorisation, un contrat de liquidité a été signé entre la Société et la société Kepler Cheuvreux, pour une durée de douze (12) mois, renouvelable par tacite reconduction. Nous vous proposons de renouveler cette autorisation, et en conséquence, d'autoriser pour une période de dix-huit (18) mois, le Conseil d'administration, avec faculté de subdélégation dans les conditions légales, à procéder en une ou plusieurs fois et aux époques qu'il déterminera, au rachat d'actions de la Société, conformément aux dispositions des articles L. 225-209 et suivants du Code de commerce et à celles du Règlement Général de l'Autorité des marchés financiers, dans la limite de 10 % du capital social. Nous vous rappelons qu'en tout état de cause les achats d'actions ainsi réalisés ne pourront pas avoir pour conséquence d'amener la Société à détenir plus de 10 % des actions composant le capital social à la date de réalisation desdits achats.

Ces rachats pourraient être effectués en vue de toute affectation permise ou qui serait permise par la loi et/ou les réglementations en vigueur, et notamment en vue :

- d'assurer l'animation du marché secondaire ou la liquidité de l'action Axway Software par l'intermédiaire d'un prestataire de service d'investissement au travers d'un contrat de liquidité conforme à la pratique admise par la réglementation, étant précisé que dans ce cadre, le nombre d'actions pris en compte pour le calcul de la limite susvisée correspond au nombre d'actions achetées, déduction faite du nombre d'actions revendues ;
- de conserver les actions achetées et les remettre ultérieurement à l'échange ou en paiement dans le cadre d'opérations éventuelles de croissance externe ;
- d'assurer la couverture de plans d'options d'achat d'actions et/ou de plans d'actions attribuées gratuitement (ou plans assimilés) au bénéfice des salariés et/ou des mandataires sociaux du Groupe ainsi que toutes allocations d'actions au titre d'un plan d'épargne d'entreprise ou de groupe (ou plan

assimilé), au titre de la participation aux résultats de l'entreprise et/ou toutes autres formes d'allocation d'actions à des salariés et/ou des mandataires sociaux du Groupe ;

- d'assurer la couverture de valeurs mobilières donnant droit à l'attribution d'actions de la Société dans le cadre de la réglementation en vigueur ;
- de procéder à l'annulation éventuelle des actions acquises, conformément à l'autorisation conférée ou à conférer par l'Assemblée Générale Extraordinaire ;
- de poursuivre tout autre objectif autorisé ou qui viendrait à être autorisé par la réglementation en vigueur.

Le prix maximum de rachat des actions dans le cadre du programme de rachat serait fixé à 47 € par action (ou la contre-valeur de ce montant à la même date dans toute autre monnaie), hors frais d'acquisition, soit un montant maximal de 100 349 982 € que la Société pourra consacrer à des achats d'actions (hors frais d'acquisition). Les rachats pourraient être effectués, en une ou plusieurs fois, par tous moyens autorisés par les lois et la réglementation en vigueur, sur le marché et/ou hors marché, sur un système multilatéral de négociation, auprès d'un internalisateur systématique ou de gré à gré, notamment par voie d'acquisition ou de cession de blocs, ou encore par le recours à des instruments financiers dérivés. Cette autorisation ne pourrait pas être utilisée en période d'offre publique. Cette autorisation serait donnée pour une durée de dix-huit (18) mois, soit jusqu'au 25 novembre 2022 inclus et mettrait fin à l'autorisation consentie le 3 juin 2020 pour la partie non encore utilisée.

Afin de donner au Conseil d'administration toute latitude sur l'utilisation des actions rachetées, il est par ailleurs proposé à la présente Assemblée de compléter cette autorisation par une autorisation à donner au Conseil d'administration à l'effet de réduire le capital par voie d'annulation de tout ou partie des actions acquises dans le cadre de l'article L. 225-209 du Code de commerce (autorisation d'acquisition explicitée ci-dessus) et ce dans la limite de 10 % du capital par période de vingt-quatre (24) mois. Cette autorisation serait consentie pour une durée de vingt-six (26) mois.

## 5 Résolutions portant sur des délégations et autorisations financières (résolutions 15 à 19)

Les délégations de compétence consenties le 5 juin 2019 au Conseil d'administration pour augmenter le capital social avec ou sans droit préférentiel de souscription, ainsi que pour faire appel au marché financier en procédant à l'émission de valeurs mobilières, avec ou sans droit préférentiel de souscription, donnant ou pouvant donner accès au capital, arrivent à échéance le 05 août 2021. Le Conseil d'administration vous propose en conséquence de renouveler pour vingt-six (26) mois ces délégations de compétence en place consenties en approuvant les résolutions 15 à 19, afin de lui permettre d'être en mesure, le cas échéant, de lancer au moment qu'il jugera le plus opportun les opérations financières qui seraient les mieux adaptées aux besoins de financement du développement du Groupe et aux possibilités offertes par le marché.

Les augmentations de capital pouvant résulter de ces résolutions pourraient être effectuées (i) par incorporation de réserves, bénéfiques ou primes (15<sup>e</sup> résolution), (ii) par émission d'actions ordinaires et/ou de valeurs mobilières donnant accès au capital et/ou donnant droit à l'attribution de titres de créances, avec maintien du droit préférentiel de souscription (16<sup>e</sup> résolution), (iii) par émission d'actions ordinaires et/ou de valeurs mobilières donnant accès au capital, en vue de rémunérer des apports en nature consentis à la Société et constitués de titres de capital ou de valeurs mobilières donnant accès au capital, hors offre publique d'échange (18<sup>e</sup> résolution).

Les plafonds des émissions susceptibles d'être réalisées au titre des résolutions 15 à 19 seraient les suivantes :

- 20 M€ de nominal pour les augmentations de capital susceptibles de résulter des résolutions 15 et 16 compte

non tenu du montant nominal de l'augmentation de capital nécessaire pour préserver, conformément à la loi et, le cas échéant, aux stipulations contractuelles prévoyant d'autres cas de préservation, les droits des porteurs de valeurs mobilières donnant accès au capital de la Société, d'options de souscription ou d'achat d'actions ou de droits d'attribution gratuite d'actions ;

- 10 % du capital social de la Société (tel qu'existant à la date de l'utilisation par le Conseil d'administration de la délégation) pour l'augmentation de capital susceptible de résulter de la 18<sup>e</sup> résolution ; étant précisé que l'ensemble des augmentations de capital susceptibles de résulter des résolutions 16, 18 et 20 seraient soumises à un plafond nominal global maximum de 20 M€ (19<sup>e</sup> résolution), ce plafond n'étant en conséquence pas applicable aux augmentations de capital par incorporation de réserves, bénéfiques ou primes (15<sup>e</sup> résolution). Par ailleurs, le Conseil d'administration pourrait, aux termes de la 17<sup>e</sup> résolution qui vous est soumise, décider, pour chacune des émissions qui seraient réalisées en application de la 16<sup>e</sup> résolution que le nombre d'actions ordinaires et/ou de valeurs mobilières donnant accès à des actions ordinaires de la Société soit augmenté par le Conseil d'administration au même prix que celui retenu pour l'émission initiale, dans les conditions légales et réglementaires applicables, notamment en vue d'octroyer une option de surallocation conformément aux pratiques de marché et dans la limite des plafonds d'émission ci-dessus.

Enfin, le montant nominal maximum des titres de créances susceptibles d'être émis au titre de ces délégations serait de 200 M€ (19<sup>e</sup> résolution).

## 6 Résolutions portant sur l'intéressement des salariés au capital (résolution 20)

- Il vous est proposé de déléguer au Conseil d'administration la compétence, s'il le juge utile :
- d'augmenter le capital social, en une ou plusieurs fois, par émission d'actions ordinaires et/ou de valeurs mobilières de la Société avec suppression du droit préférentiel de souscription réservées aux adhérents d'un plan d'épargne entreprise (20<sup>e</sup> résolution). Le montant maximum des augmentations de capital susceptibles d'être réalisées en application de cette délégation serait fixé à 3 % du capital social, étant précisé que ce montant serait autonome et distinct des plafonds prévus en matière de délégation

d'augmentations de capital résultant des émissions d'actions ordinaires ou de valeurs mobilières donnant accès au capital social et qu'il serait fixé compte non tenu du montant nominal de l'augmentation de capital nécessaire pour préserver, conformément à la loi et, le cas échéant, aux stipulations contractuelles prévoyant d'autres cas de préservation, les droits des porteurs de valeurs mobilières donnant accès au capital de la Société, d'options de souscription ou d'achat d'actions ou de droits d'attribution gratuite d'actions. Cette délégation serait consentie pour une période de vingt-six (26) mois.

## 7 Pouvoirs pour les formalités (résolution 21)

Il vous est enfin proposé de donner tous pouvoirs au porteur d'un original, d'une copie ou d'un extrait du procès-verbal des décisions de l'Assemblée Générale du 25 mai 2021 en vue de l'accomplissement des formalités requises et consécutives à

ladite Assemblée. Le Conseil considère que les résolutions soumises à votre approbation sont conformes à l'intérêt de la Société et participent au développement de son activité.

## 9.3 Texte des projets de résolutions

### Résolutions relevant de la compétence de l'Assemblée Générale Ordinaire

#### Première résolution

##### Approbation des comptes annuels de l'exercice clos le 31 décembre 2020 – Approbation des dépenses et charges non déductibles fiscalement

L'Assemblée Générale, après avoir pris connaissance des Rapports du Conseil d'administration et des Commissaires aux comptes sur l'exercice clos le 31 décembre 2020, approuve, tels qu'ils ont été présentés, les comptes annuels arrêtés à cette date se soldant par une perte de 18 162 775 €.

L'Assemblée Générale approuve spécialement le montant global, s'élevant à 44 417 €, des dépenses et charges visées au 4 de l'article 39 du Code général des impôts, étant précisé qu'aucun impôt n'a été supporté en raison de ces dépenses.

#### Deuxième résolution

##### Approbation des comptes consolidés de l'exercice clos le 31 décembre 2020

L'Assemblée Générale, après avoir pris connaissance des Rapports du Conseil d'administration et des Commissaires aux comptes sur les comptes consolidés au 31 décembre 2020, approuve ces comptes tels qu'ils ont été présentés se soldant par un bénéfice (part du Groupe) de 8 477 560€.

#### Troisième résolution

##### Affectation du résultat de l'exercice et fixation du dividende

L'Assemblée Générale, sur proposition du Conseil d'administration, décide de procéder à l'affectation du résultat de l'exercice clos le 31 décembre 2020 suivante :

##### Origine

- Perte de l'exercice 18 162 775 €
- Report à nouveau 14 846 972 €

##### Affectation du résultat

- Réserve légale..... €
- Autres réserves..... €
- Dividendes..... €
- Report à nouveau - 3 315 803 €

##### Distribution du dividende

- Autres réserves - 8 540 426 €
- Dividendes 8 540 426 €

L'Assemblée Générale constate que le dividende global brut revenant à chaque action est fixé à 0,40 €.

Lorsqu'il est versé à des personnes physiques domiciliées fiscalement en France, le dividende est soumis, soit, à un prélèvement forfaitaire unique sur le dividende brut au taux forfaitaire de 12,8 % (article 200 A du Code général des impôts), soit, sur option expresse, irrévocable et globale du contribuable, à l'impôt sur le revenu selon le barème progressif après notamment un abattement de 40 % (article 200 A, 13, et 158 du Code général des impôts). Le dividende est par ailleurs soumis aux prélèvements sociaux au taux de 17,2 %.

Le détachement du coupon interviendra le 15 juin 2021.

Le paiement des dividendes sera effectué le 18 Juin 2021.

En cas de variation du nombre d'actions ouvrant droit à dividende par rapport aux 21 351 066 actions composant le capital social au 31 décembre 2020, le montant global des dividendes serait ajusté en conséquence et le montant affecté au compte de report à nouveau serait déterminé sur la base des dividendes effectivement mis en paiement.

Conformément aux dispositions de l'article 243 bis du Code général des impôts, l'Assemblée constate qu'il lui a été rappelé qu'au titre des trois derniers exercices les distributions de dividendes et revenus ont été les suivantes :

Au titre de l'exercice	Revenus éligibles à la réfaction		Revenus non éligibles à la réfaction
	Dividendes	Autres revenus distribués	
2017	4 242 046,00 €* soit 0,20 € par action	-	-
2018	8 490 152,40 €* soit 0,40 € par action	-	-
2019 <sup>(1)</sup>	-	-	-

\* Incluant le montant du dividende correspondant aux actions autodétenues non versé et affecté au compte report à nouveau.

(1) L'exercice 2019 n'a pas donné lieu à la distribution d'un dividende en raison des circonstances exceptionnelles liées à la pandémie de Covid-19.

## Quatrième résolution

### Renouvellement de Madame Nicole-Claude Duplessix, en qualité d'administrateur

L'Assemblée Générale décide de renouveler Madame Nicole-Claude Duplessix en qualité d'administrateur, pour une durée de quatre années, venant à expiration à l'issue de l'Assemblée tenue dans l'année 2025 appelée à statuer sur les comptes de l'exercice écoulé.

## Cinquième résolution

### Renouvellement de Monsieur Michael Gollner, en qualité d'administrateur

L'Assemblée Générale décide de renouveler Monsieur Michael Gollner en qualité d'administrateur, pour une durée de quatre années, venant à expiration à l'issue de l'Assemblée tenue dans l'année 2025 appelée à statuer sur les comptes de l'exercice écoulé.

## Sixième résolution

### Somme fixe annuelle à allouer aux membres du Conseil d'administration

L'Assemblée Générale décide de maintenir la somme fixe annuelle à allouer au Conseil d'administration à 330 000 €. Cette décision applicable à l'exercice en cours sera maintenue jusqu'à nouvelle décision.

## Septième résolution

### Approbation de la politique de rémunération du Président du Conseil d'administration

L'Assemblée Générale, statuant en application de l'article L. 22-10-8 du Code de commerce, approuve la politique de rémunération du Président du Conseil d'administration présentée dans le Rapport sur le gouvernement d'entreprise figurant dans le Document d'enregistrement universel paragraphe 4.4.2.3 a).

## Huitième résolution

### Approbation de la politique de rémunération du Directeur Général

L'Assemblée Générale, statuant en application de l'article L. 22-10-8 du Code de commerce, approuve la politique de rémunération du Directeur Général présentée dans le Rapport sur le gouvernement d'entreprise figurant dans le Document d'enregistrement universel paragraphe 4.4.2.3. b).

## Neuvième résolution

### Approbation de la politique de rémunération des membres du Conseil d'administration

L'Assemblée Générale, statuant en application de l'article L. 22-10-8 du Code de commerce, approuve la politique de rémunération des membres du Conseil d'administration présentée dans le Rapport sur le gouvernement d'entreprise figurant dans le Document d'enregistrement universel paragraphe 4.4.2.2.

## Dixième résolution

### Approbation des informations visées au I de l'article L. 22-10-9 du Code de commerce

L'Assemblée Générale, statuant en application de l'article L. 22-10-34 I du Code de commerce, approuve les informations visées au I de l'article L. 22-10-9 du Code de commerce mentionnées dans le Rapport sur le gouvernement d'entreprise figurant dans le Document d'enregistrement universel paragraphe 4.4.1.1.

## Onzième résolution

### Approbation des éléments fixes, variables et exceptionnels composant la rémunération totale et les avantages de toute nature, versés au cours de l'exercice écoulé ou attribués au titre du même exercice à Monsieur Pierre Pasquier, Président du Conseil d'administration

L'Assemblée Générale, statuant en application de l'article L. 22-10-34 II du Code de commerce, approuve les éléments fixes, variables et exceptionnels composant la rémunération totale et les avantages de toute nature, versés au cours de l'exercice écoulé ou attribués au titre du même exercice à Monsieur Pierre Pasquier, Président du Conseil d'administration, présentés dans le Rapport sur le gouvernement d'entreprise figurant dans le Document d'enregistrement universel paragraphe 4.4.1.2.

## Douzième résolution

### Approbation des éléments fixes, variables et exceptionnels composant la rémunération totale et les avantages de toute nature, versés au cours de l'exercice écoulé ou attribués au titre du même exercice à Monsieur Patrick Donovan, Directeur Général

L'Assemblée Générale, statuant en application de l'article L. 22-10-34 II du Code de commerce, approuve les éléments fixes, variables et exceptionnels composant la rémunération totale et les avantages de toute nature versés au cours de l'exercice écoulé ou attribués au titre du même exercice à Monsieur Patrick Donovan, Directeur Général,

présentés dans le Rapport sur le gouvernement d'entreprise figurant dans le Document d'enregistrement universel paragraphe 4.4.1.3.

## Treizième résolution

### Autorisation donnée au Conseil d'administration, pour une durée de 18 mois, à l'effet de faire racheter par la Société ses propres actions en application de l'article L. 22-10-62 du Code de commerce

L'Assemblée Générale, connaissance prise du Rapport du Conseil d'administration, autorise ce dernier, pour une période de dix-huit mois, conformément aux articles L. 22-10-62 et suivants et L. 225-210 et suivants du Code de commerce, à procéder à l'achat, en une ou plusieurs fois aux époques qu'il déterminera, d'actions de la Société dans la limite de 10 %, du nombre d'actions composant le capital social, le cas échéant ajusté afin de tenir compte des éventuelles opérations d'augmentation ou de réduction de capital pouvant intervenir pendant la durée du programme.

Cette autorisation met fin à l'autorisation donnée au Conseil d'administration par l'Assemblée Générale du 3 juin 2020 dans sa onzième résolution à caractère ordinaire.

Les acquisitions pourront être effectuées en vue :

- d'assurer l'animation du marché secondaire ou la liquidité de l'action Axway Software par l'intermédiaire d'un prestataire de service d'investissement au travers d'un contrat de liquidité conforme à la pratique admise par la réglementation, étant précisé que dans ce cadre, le nombre d'actions pris en compte pour le calcul de la limite susvisée correspond au nombre d'actions achetées, déduction faite du nombre d'actions revendues ;
- de conserver les actions achetées et les remettre ultérieurement à l'échange ou en paiement dans le cadre d'opérations éventuelles de croissance externe ;
- d'assurer la couverture de plans d'options d'achat d'actions et/ou de plans d'actions attribuées gratuitement (ou plans

assimilés) au bénéfice des salariés et/ou des mandataires sociaux du Groupe ainsi que toutes allocations d'actions au titre d'un plan d'épargne d'entreprise ou de groupe (ou plan assimilé), au titre de la participation aux résultats de l'entreprise et/ou toutes autres formes d'allocation d'actions à des salariés et/ou des mandataires sociaux du Groupe ;

- d'assurer la couverture de valeurs mobilières donnant droit à l'attribution d'actions de la Société dans le cadre de la réglementation en vigueur ;
- de procéder à l'annulation éventuelle des actions acquises, conformément à l'autorisation conférée ou à conférer par l'Assemblée Générale Extraordinaire ;
- de poursuivre tout autre objectif autorisé ou qui viendrait à être autorisé par la réglementation en vigueur.

Ces achats d'actions pourront être opérés par tous moyens, y compris par voie d'acquisition de blocs de titres, et aux époques que le Conseil d'administration appréciera. Le Conseil ne pourra sauf autorisation préalable par l'Assemblée Générale, faire usage de la présente autorisation en période d'offre publique initiée par un tiers visant les titres de la Société et ce, jusqu'à la fin de la période d'offre.

La Société se réserve le droit d'utiliser des mécanismes optionnels ou instruments dérivés dans le cadre de la réglementation applicable.

Le prix maximum d'achat est fixé à 47 € par action. En cas d'opération sur le capital, notamment de division ou de regroupement des actions ou d'attribution gratuite d'actions aux actionnaires, le montant sus-indiqué sera ajusté dans les mêmes proportions (coefficient multiplicateur égal au rapport entre le nombre d'actions composant le capital avant l'opération et le nombre d'actions après l'opération).

Le montant maximal de l'opération est fixé à 100 349 982 €.

L'Assemblée Générale confère tous pouvoirs au Conseil d'administration à l'effet de procéder à ces opérations, d'en arrêter les conditions et les modalités, de conclure tous accords et d'effectuer toutes formalités.

## Résolutions relevant de la compétence de l'Assemblée Générale Extraordinaire

### Quatorzième résolution

#### Autorisation donnée au Conseil d'administration, pour une durée de 26 mois, à l'effet d'annuler les actions que la Société aurait rachetées dans le cadre de programmes de rachat d'actions et réduction corrélative du capital ;

L'Assemblée Générale, connaissance prise du Rapport du Conseil d'administration et du Rapport des Commissaires aux comptes :

- 1) donne au Conseil d'administration, avec faculté de subdélégation, l'autorisation d'annuler, sur ses seules

décisions, en une ou plusieurs fois, dans la limite de 10 % du capital calculé au jour de la décision d'annulation, déduction faite des éventuelles actions annulées au cours des 24 derniers mois précédents, les actions que la Société détient ou pourra détenir par suite des rachats réalisés dans le cadre de l'article L. 22-10-62 du Code de commerce ainsi que de réduire le capital social à due concurrence conformément aux dispositions légales et réglementaires en vigueur ;

- 2) fixe à vingt-six mois à compter de la présente Assemblée, la durée de validité de la présente autorisation ;
- 3) donne tous pouvoirs au Conseil d'administration pour réaliser les opérations nécessaires à de telles annulations et aux réductions corrélatives du capital social, modifier en

conséquence les statuts de la Société et accomplir toutes les formalités requises.

## Quinzième résolution

### Délégation de compétence à donner au Conseil d'administration pour une durée de 26 mois à l'effet d'augmenter le capital par incorporation de réserves, bénéfices et/ou primes

L'Assemblée Générale, statuant aux conditions de quorum et de majorité requises pour les Assemblées Générales Ordinaires, connaissance prise du Rapport du Conseil d'administration, et conformément aux dispositions des articles L. 225-129-2, L. 225-130 et L. 22-10-50 du Code de commerce :

- 1) délègue au Conseil d'administration, sa compétence à l'effet de décider d'augmenter le capital social, en une ou plusieurs fois, aux époques et selon les modalités qu'il déterminera, par incorporation au capital de réserves, bénéfices, primes ou autres sommes dont la capitalisation serait admise, par l'émission et l'attribution gratuite d'actions ou par l'élévation du nominal des actions ordinaires existantes, ou de la combinaison de ces deux modalités ;
- 2) décide qu'en cas d'usage par le Conseil d'administration de la présente délégation, conformément aux dispositions des articles L. 225-130 et L. 22-10-50 du Code de commerce, en cas d'augmentation de capital sous forme d'attribution gratuite d'actions, les droits formant rompus ne seront pas négociables, ni cessibles et que les titres de capital correspondants seront vendus ; les sommes provenant de la vente seront allouées aux titulaires des droits dans le délai prévu par la réglementation ;
- 3) fixe à vingt-six mois la durée de validité de la présente délégation, décomptée à compter du jour de la présente Assemblée ;
- 4) décide que le montant d'augmentation de capital au titre de la présente résolution ne devra pas excéder le montant nominal de 20 000 000 €, compte non tenu du montant nominal de l'augmentation de capital nécessaire pour préserver, conformément à la loi et, le cas échéant, aux stipulations contractuelles prévoyant d'autres modalités de préservation, les droits des titulaires de droits ou valeurs mobilières donnant accès au capital de la Société.  
Ce plafond est indépendant de l'ensemble des plafonds prévus par les autres résolutions de la présente Assemblée ;
- 5) confère au Conseil d'administration tous pouvoirs à l'effet de mettre en œuvre la présente résolution, et, généralement, de prendre toutes mesures et effectuer toutes les formalités requises pour la bonne fin de chaque augmentation de capital, en constater la réalisation et procéder à la modification corrélative des statuts ;
- 6) prend acte que la présente délégation prive d'effet, à compter de ce jour, à hauteur, le cas échéant, de la partie non utilisée, toute délégation antérieure ayant le même objet.

## Seizième résolution

### Délégation de compétence donnée au Conseil d'administration, pour une durée de 26 mois, à l'effet de décider d'augmenter le capital, avec maintien du droit préférentiel de souscription, par émission d'actions ordinaires et/ou de valeurs mobilières donnant accès au capital et/ou donnant droit à l'attribution de titres de créance de la Société

L'Assemblée Générale, connaissance prise du Rapport du Conseil d'administration et du Rapport spécial des Commissaires aux comptes et conformément aux dispositions du Code de commerce et, notamment, de ses articles L. 225-129-2, L. 228-92 et L. 225-132 et suivants :

- 1) délègue au Conseil d'administration sa compétence pour procéder à l'émission, à titre gratuit ou onéreux, en une ou plusieurs fois, dans les proportions et aux époques qu'il appréciera, sur le marché français et/ou international, soit en euros, soit en monnaies étrangères ou en toute autre unité de compte établie par référence à un ensemble de monnaies :
  - d'actions ordinaires,
  - et/ou d'actions ordinaires donnant droit à l'attribution d'autres actions ordinaires ou de titres de créance,
  - et/ou de valeurs mobilières donnant accès à des actions ordinaires à émettre ;
- 2) fixe à vingt-six mois la durée de validité de la présente délégation, décomptée à compter du jour de la présente Assemblée ;
- 3) décide de fixer, ainsi qu'il suit, les limites des montants des émissions autorisées en cas d'usage par le Conseil d'administration de la présente délégation de compétence :  
Le montant nominal global des actions ordinaires susceptibles d'être émises en vertu de la présente délégation ne pourra être supérieur à 20 000 000 €.  
À ce plafond s'ajoutera, le cas échéant, le montant nominal de l'augmentation de capital nécessaire pour préserver, conformément à la loi et, le cas échéant, aux stipulations contractuelles prévoyant d'autres modalités de préservation, les droits des titulaires de droits ou valeurs mobilières donnant accès au capital de la Société.  
Ce montant s'impute sur le montant nominal maximum des actions ordinaires susceptibles d'être émises en vertu de la 19<sup>e</sup> résolution à caractère extraordinaire de la présente Assemblée.  
Le montant nominal des titres de créance sur la Société, susceptibles d'être émis en vertu de la présente délégation ne pourra être supérieur à 200 000 000 €. Ce montant s'impute sur le montant nominal maximum des titres de créances susceptibles d'être émises en vertu de la 19<sup>e</sup> résolution à caractère extraordinaire de la présente Assemblée ;
- 4) en cas d'usage par le Conseil d'administration de la présente délégation de compétence dans le cadre des émissions visées au 1) ci-dessus :

## Texte des projets de résolutions

- a. décide que la ou les émissions d'actions ordinaires ou de valeurs mobilières donnant accès au capital seront réservées par préférence aux actionnaires qui pourront souscrire à titre irréductible,
  - b. décide que si les souscriptions à titre irréductible, et le cas échéant à titre réductible, n'ont pas absorbé la totalité d'une émission visée au 1), le Conseil d'administration pourra utiliser les facultés suivantes :
    - limiter le montant de l'émission au montant des souscriptions, dans les limites prévues par la réglementation,
    - répartir librement tout ou partie des titres non souscrits,
    - offrir au public tout ou partie des titres non souscrits ;
- 5) décide que les émissions de bons de souscription d'actions de la Société pourront être réalisées par offre de souscription, mais également par attribution gratuite aux propriétaires des actions existantes, étant précisé que le Conseil d'administration aura la faculté de décider que les droits d'attribution formant rompus ne seront pas négociables et que les titres correspondants seront vendus ;
- 6) décide que le Conseil d'administration disposera, dans les limites fixées ci-dessus, des pouvoirs nécessaires notamment pour fixer les conditions de la ou des émissions et déterminer le prix d'émission, le cas échéant, constater la réalisation des augmentations de capital qui en résultent, procéder à la modification corrélative des statuts, imputer, à sa seule initiative, les frais des augmentations de capital sur le montant des primes qui y sont afférentes et prélever sur ce montant les sommes nécessaires pour porter la réserve légale au dixième du nouveau capital après chaque augmentation et, plus généralement, faire le nécessaire en pareille matière ;
- 7) prend acte que cette délégation prive d'effet, à compter de ce jour, à hauteur, le cas échéant, de la partie non utilisée, toute délégation antérieure ayant le même objet.

## Dix-septième résolution

### Autorisation d'augmenter le montant des émissions

L'Assemblée Générale, après avoir pris connaissance du Rapport du Conseil d'administration décide que pour chacune des émissions d'actions ordinaires ou de valeurs mobilières donnant accès au capital décidées en application de la seizième résolution de la présente Assemblée, ainsi que des douzième et treizième résolutions à caractère extraordinaire de l'Assemblée Générale du 3 juin 2020, le nombre de titres à émettre pourra être augmenté dans les conditions prévues par les articles L. 225-135-1 et R. 225-118 du Code de commerce et dans la limite des plafonds fixés par l'Assemblée.

## Dix-huitième résolution

### Délégation à donner au Conseil d'administration, pour une durée de 26 mois, pour augmenter le capital par émission d'actions ordinaires et/ou de valeurs mobilières donnant accès au capital dans la limite de 10 % du capital en vue de rémunérer des apports en nature de titres ou de valeurs mobilières donnant accès au capital hors offre publique d'échange

L'Assemblée Générale, après avoir pris connaissance des Rapports du Conseil d'administration et des Commissaires aux comptes et conformément aux articles L. 225-147, L. 22-10-53 et L. 228-92 du Code de commerce :

- 1) autorise le Conseil d'administration à procéder, sur Rapport du Commissaire aux apports, à l'émission d'actions ordinaires ou de valeurs mobilières donnant accès à des actions ordinaires en vue de rémunérer des apports en nature consentis à la Société et constitués de titres de capital ou de valeurs mobilières donnant accès au capital lorsque les dispositions de l'article L. 22-10-54 du Code de commerce ne sont pas applicables ;
- 2) fixe à vingt-six mois la durée de validité de la présente délégation, décomptée à compter du jour de la présente Assemblée ;
- 3) décide que le montant nominal global des actions ordinaires susceptibles d'être émises en vertu de la présente délégation ne pourra être supérieur à 10 % du capital social de la Société (tel qu'existant à la date de l'utilisation par le Conseil d'administration de la présente délégation), compte non tenu du montant nominal de l'augmentation de capital nécessaire pour préserver, conformément à la loi et, le cas échéant, aux stipulations contractuelles prévoyant d'autres modalités de préservation, les droits des titulaires de droits ou valeurs mobilières donnant accès au capital de la Société ;
- 4) ce montant s'impute sur le montant nominal maximum des actions ordinaires susceptibles d'être émises en vertu de la 19<sup>e</sup> résolution à caractère extraordinaire de la présente Assemblée ;
- 5) délègue tous pouvoirs au Conseil d'administration, aux fins de procéder à l'approbation de l'évaluation des apports, de décider l'augmentation de capital en résultant, d'en constater la réalisation, d'imputer le cas échéant sur la prime d'apport l'ensemble des frais et droits occasionnés par l'augmentation de capital, de prélever sur la prime d'apport les sommes nécessaires pour porter la réserve légale au dixième du nouveau capital après chaque augmentation et de procéder à la modification corrélative des statuts, et de faire le nécessaire en pareille matière ;
- 6) prend acte que cette délégation prive d'effet, à compter de ce jour, à hauteur, le cas échéant, de la partie non utilisée, toute délégation antérieure ayant le même objet.



## Dix-neuvième résolution

### Limitation globale des délégations d'émission avec maintien ou suppression du droit préférentiel de souscription

- L'Assemblée Générale, connaissance prise du Rapport du Conseil d'administration, décide de fixer à 20 000 000 €, le montant nominal global des actions susceptibles d'être émises, immédiatement ou à terme, en vertu des seizième et dix-huitième résolutions de la présente Assemblée ainsi que des douzième et treizième résolutions à caractère extraordinaire de l'Assemblée Générale du 3 juin 2020, étant précisé qu'à ce montant s'ajoutera, éventuellement, le montant nominal de l'augmentation de capital nécessaire pour préserver, conformément à la loi et, le cas échéant, aux stipulations contractuelles prévoyant d'autres modalités de préservation, les droits des titulaires de droits ou valeurs mobilières donnant accès au capital de la Société.
- L'Assemblée Générale décide de fixer à 200 000 000 € le montant nominal global de titres de créance susceptibles d'être émis en vertu de la seizième résolution de la présente Assemblée ainsi que des douzième et treizième résolutions à caractère extraordinaire de l'Assemblée Générale du 3 juin 2020.
- L'Assemblée Générale décide en tant que de besoin que le montant nominal de titres de créance susceptibles d'être émis en vertu de la treizième résolution à caractère extraordinaire de l'Assemblée Générale du 3 juin 2020 s'impute sur celui de la douzième résolution à caractère extraordinaire de l'Assemblée Générale du 3 juin 2020 et modifie en ce sens les douzième résolution (5<sup>e</sup> alinéa du paragraphe 3) et treizième résolution (5<sup>e</sup> alinéa du paragraphe 3) de l'Assemblée Générale du 3 juin 2020 qui comportaient une erreur matérielle.

## Vingtième résolution

### Délégation de compétence au Conseil d'administration, pour une durée de 26 mois, à l'effet de décider d'augmenter le capital social, avec suppression du droit préférentiel de souscription, en faveur des salariés de la Société ou des sociétés de son Groupe, adhérent à un plan d'épargne d'entreprise dans la limite de 3 % du capital social ; en application des articles L. 3332-18 et suivants du Code du travail

L'Assemblée Générale, après avoir pris connaissance du Rapport du Conseil d'administration et du Rapport spécial des Commissaires aux comptes, statuant en application des articles L. 225-129-6, L. 225-138-1 et L. 228-92 du Code de commerce et L. 3332-18 et suivants du Code du travail :

- 1) délègue sa compétence au Conseil d'administration à l'effet, s'il le juge opportun, sur ses seules décisions, d'augmenter le capital social en une ou plusieurs fois par l'émission d'actions ordinaires ou de valeurs mobilières donnant accès à des titres de capital à émettre de la Société au profit des adhérents à un ou plusieurs plans d'épargne entreprise ou de groupe établis par la Société et/ou les entreprises françaises ou étrangères qui lui sont liées dans les conditions de l'article L. 225-180 du Code de commerce et de l'article L. 3344-1 du Code du travail ;
- 2) supprime en faveur de ces personnes le droit préférentiel de souscription aux actions qui pourront être émises en vertu de la présente délégation ;
- 3) fixe à vingt-six mois à compter de la présente Assemblée la durée de validité de cette délégation ;
- 4) limite le montant nominal maximum de la ou des augmentations pouvant être réalisées par utilisation de la présente délégation à 3 % du montant du capital social atteint lors de la décision du Conseil d'administration de réalisation de cette augmentation, ce montant étant indépendant de tout autre plafond prévu en matière de délégation d'augmentation de capital. À ce montant s'ajoutera, le cas échéant, le montant nominal de l'augmentation de capital nécessaire pour préserver, conformément à la loi et, le cas échéant, aux stipulations contractuelles prévoyant d'autres modalités de préservation, les droits des titulaires de droits ou valeurs mobilières donnant accès au capital de la Société ;
- 5) décide que le prix des actions à émettre, en application du 1/ de la présente délégation, ne pourra être ni inférieur de plus de 30 %, ou de 40 % lorsque la durée d'indisponibilité prévue par le plan en application des articles L. 3332-25 et L. 3332-26 du Code du travail est supérieure ou égale à dix ans, à la moyenne des cours cotés de l'action lors des 20 séances de Bourse précédant la décision fixant la date d'ouverture de la souscription, ni supérieur à cette moyenne ;
- 6) décide, en application des dispositions de l'article L. 3332-21 du Code du travail, que le Conseil d'administration pourra prévoir l'attribution aux bénéficiaires définis au premier paragraphe ci-dessus, à titre gratuit, d'actions à émettre ou déjà émises ou d'autres titres donnant accès au capital de la Société à émettre ou déjà émis, au titre (i) de l'abondement qui pourra être versé en application des règlements de plans d'épargne d'entreprise ou de groupe, et/ou (ii), le cas échéant, de la décote et pourra décider en cas d'émission d'actions nouvelles au titre de la décote et/ou de l'abondement, d'incorporer au capital les réserves, bénéfiques ou primes nécessaires à la libération desdites actions ;
- 7) prend acte que cette délégation prive d'effet, à compter de ce jour, à hauteur, le cas échéant, de la partie non utilisée, toute délégation antérieure ayant le même objet.

Le Conseil d'administration pourra ou non mettre en œuvre la présente délégation, prendre toutes mesures et procéder à toutes formalités nécessaires.

Texte des projets de résolutions

## Résolutions relevant de la compétence de l'Assemblée Générale Ordinaire

### Vingt-et-unième résolution

#### Pouvoirs pour les formalités

L'Assemblée Générale donne tous pouvoirs au porteur d'un exemplaire, d'une copie ou d'un extrait du présent procès-verbal à l'effet d'accomplir toutes les formalités de dépôt et de publicité requises par la loi.

**Le Conseil d'administration**

## Remarques générales

Le présent Document d'enregistrement universel est également constitutif :

- du Rapport financier annuel devant être établi et publié par toute société cotée dans les quatre mois de la clôture de chaque exercice, conformément à l'article L. 451-1-2 du Code monétaire et financier et à l'article 222-3 du Règlement général de l'AMF ; et
- du Rapport de gestion annuel du Conseil d'administration de la Société devant être présenté à l'Assemblée Générale des actionnaires approuvant les comptes de chaque exercice clos, conformément à l'article L. 225-100, articles L.22-10-35 et suivants du Code de commerce.

## Incorporations par référence

Conformément à l'article 19 du règlement européen n° 2017/1129 du 14 juin 2017, les informations suivantes sont incluses par référence dans le présent Document d'enregistrement universel :

1. relatives à l'exercice 2019 :
  - les comptes consolidés d'Axway au titre de l'exercice 2019 et le Rapport des Commissaires aux comptes lié figurant dans le Document de référence déposé le 14 avril 2020 (respectivement en pages 127 à 194 et 188),
  - les comptes individuels d'Axway Software au titre de l'exercice 2019 et le Rapport des Commissaires aux comptes lié figurant dans le document de référence déposé le 26 avril 2019 (respectivement en pages 197 à 220 et 216) ;
2. relatives à l'exercice 2018 :
  - les comptes consolidés d'Axway au titre de l'exercice 2018 et le Rapport des Commissaires aux comptes lié figurant dans le Document de référence déposé le 26 avril 2019 (respectivement en pages 129 à 181 et 182),
  - les comptes individuels d'Axway Software au titre de l'exercice 2018 et le Rapport des Commissaires aux comptes lié figurant dans le document de référence déposé le 26 avril 2019 (respectivement en pages 191 à 210 et 211).

## Glossaire

Dans le présent Document d'enregistrement universel, et sauf indication contraire :

- le terme « **Société** » désigne la société Axway Software ;
- les termes « **Groupe** », « **Axway** » et « **groupe Axway** » désignent la Société et ses filiales ;
- les termes « **Sopra** » ou « **Sopra Steria** » désignent le Groupe Sopra Steria.

## Acronymes sectoriels et vocabulaire propre à Axway

**Amplify** : Amplify est le nom de marque déposé de l'offre d'intégration hybride d'Axway. Amplify capitalise sur les capacités éprouvées de la plateforme de gestion des API d'Axway, enrichie par un puissant outil d'intégration, un support dédié aux structures organisationnelles les plus complexes et des solutions d'intégration MFT et B2B de premier rang.

**API** : *Application Programming Interface* / Interface de programmation applicative : solution informatique qui permet à des applications de communiquer entre elles et de s'échanger mutuellement des services ou des données.

**B2B** : *Business to Business Integration* / Intégration entre entreprises : automatisation des processus métier et de communication entre au moins deux entreprises.

**Cloud computing** / « informatique en nuage » : processus consistant à utiliser des serveurs informatiques ou des applications distants au travers les réseaux Internet.

**CSP** : *Content Services Platform* / Plateforme de collaboration autour du contenu : logiciel qui permet aux utilisateurs de créer, partager, collaborer et stocker des contenus.

**DevOps** : ensemble de pratiques qui met l'accent sur la collaboration entre les développeurs de logiciels « Dev » et les professionnels des opérations informatiques « Ops » en automatisant le processus de livraison de logiciels et les changements d'infrastructure.

**EDI** : *Electronic Data Interchange* / Échange de données informatisées : échange d'informations automatique entre deux entités à l'aide de messages standardisés, de machine à machine.

**EFSS** : *Enterprise File Synchronization & Sharing* / Synchronisation et partage de fichiers d'entreprise : service qui permet aux utilisateurs d'enregistrer des fichiers dans le cloud et/ou on-premise, puis d'y accéder depuis tous leurs terminaux.

**ERP** : *Enterprise Resource Planning* / Progiciel de gestion intégré : système d'information qui permet de gérer et de suivre au quotidien, l'ensemble des informations et des services opérationnels d'une entreprise.

**HIP** – *Hybrid Integration Platform* / Plateforme d'Intégration Hybride : plateforme d'intégration unique permettant de créer des réseaux d'applications et de données adaptés au contexte de chaque client tant sur le plan technologique qu'organisationnel.

**IOT** – *Internet Of Things* / Internet des objets : désigne le nombre croissant d'objets, connectés à internet, qui permettent une communication entre des biens dits physiques et leurs existences numériques.

**iPaaS** : *Integration platform as a Service* / Plateforme d'intégration en tant que service : suite de services Cloud permettant le développement, l'exécution et la gouvernance des flux d'intégration.

**Logiciel horizontal** : logiciel capable de répondre aux besoins de tous types de clients, indépendamment de leur secteur d'activité.

**Low code** – « Peu de code » : le développement low-code est un moyen pour les développeurs de concevoir des applications rapidement et avec un minimum de codage manuel. Une plateforme low-code contient une suite de fonctionnalités et d'outils préconfigurés qui complètent simplement les besoins des développeurs.

**MFT** : *Managed File Transfer* / Gestion des transferts de fichiers : fait référence à un logiciel ou à une plateforme qui gère le transfert sécurisé de données d'un terminal à un autre via un réseau.

**No Code** – « Sans code » : Les solutions sans code sont conçues pour les non-développeurs qui ne connaissent pas ou n'ont pas besoin de connaître les langages de programmation pour utiliser et faire évoluer un logiciel. Une plateforme no-code intègre toutes les fonctionnalités indispensables aux utilisateurs pour créer des applications.

**On-Premise** / « sur site » : fait référence à l'utilisation du serveur et de l'environnement informatique propre à une entreprise.

**PaaS** : *Platform as a Service* / Plateforme en tant que service : modèle de Cloud Computing selon lequel un fournisseur de services Cloud propose des outils hardware et logiciels en tant que service via internet, permettant à l'utilisateur de développer des applications.

**SaaS** : *Software as a Service* / Logiciel en tant que service : modèle de distribution de logiciel à travers le Cloud.

## Sources externes

### Gartner, Inc. - Avertissement

Le contenu Gartner représente des opinions ou des points de vue de recherche publiés, dans le cadre d'un service d'abonnement syndiqué, par Gartner, Inc. (« Gartner »), et ne constitue pas des déclarations de fait. Le contenu Gartner est valable à sa date de publication originale (et non à la date du présent Document d'enregistrement universel). Les opinions exprimées dans le contenu Gartner peuvent être modifiées sans préavis. Gartner ne cautionne aucun vendeur, produit ou service présenté dans ses publications de recherche et ne conseille pas aux utilisateurs de technologie de ne choisir que les vendeurs ayant obtenu la meilleure note ou une autre désignation. Les publications de recherche Gartner sont constituées des opinions de l'organisme de recherche Gartner et ne doivent pas être interprétées comme des déclarations de fait. Gartner décline toute garantie, expresse ou implicite,

concernant cette recherche, y compris toute garantie de qualité marchande ou d'adéquation à un usage particulier.

### Forrester Research, Inc. - Avertissement

Forrester Wave™ est protégé par les droits d'auteur de Forrester Research, Inc. Forrester et Forrester Wave™ sont des marques commerciales de Forrester Research, Inc. Le Forrester Wave™ est une représentation graphique de l'étude de Forrester sur un marché et est tracé à l'aide d'une feuille de calcul détaillée avec les scores exposés, les pondérations et les commentaires. Forrester ne cautionne aucun vendeur, produit ou service représenté dans le Forrester Wave™. Les informations sont basées sur les meilleures ressources disponibles. Les opinions reflètent le jugement du moment et sont sujettes à changement.

## Indicateurs alternatifs de performance

**ACV** : *Annual Contract Value* – Valeur annuelle d'un contrat de souscription.

**Chiffre d'affaires retraité** : chiffre d'affaires de l'année précédente retraité sur la base du périmètre et des taux de change de l'année en cours.

**Croissance à changes constants** : croissance de l'activité entre le chiffre d'affaires de la période en cours et le chiffre d'affaires de la même période sur l'exercice précédent, retraité des effets de change.

**Croissance organique** : croissance de l'activité entre le chiffre d'affaires de la période en cours et le chiffre d'affaires de la même période sur l'exercice précédent, retraité des effets de périmètre et de change.

**Employee Engagement score** : mesure de l'engagement des collaborateurs par le biais d'une enquête annuelle indépendante.

**Indicateur de suivi des Signatures** : addition du montant des ventes de licences et de trois fois la valeur contractuelle annuelle (3 x ACV) des nouveaux contrats de souscription signés sur une période donnée.

**Indicateur de suivi des signatures net** : indicateur de suivi des signatures net des contrats de Maintenance migrés vers de nouveaux contrats de souscription.

**NPS** : *Net Promoter Score* : indicateur de satisfaction et de recommandation d'un client pour un produit ou un service.

**Résultat opérationnel d'activité** : résultat opérationnel courant retraité de la charge non cash liée aux stock-options et assimilées, ainsi que des dotations aux amortissements des actifs incorporels affectés.

**TCV** : *Total Contract Value* – Valeur contractuelle totale d'un contrat de souscription sur sa durée.

## Responsabilité d'entreprise

**Customer Success Organisation** : Il s'agit de l'organisation interne d'Axway dédiée aux succès de ses clients. La satisfaction client est un objectif permanent pour Axway.

**DPEF** : Déclaration de Performance Extra-Financière.

**Enquête d'Engagement** : enquête annuelle indépendante menée chaque année par Axway auprès de l'ensemble des collaborateurs.

**Gaz à effet de serre (GES)** : les gaz à effet de serre sont des composants gazeux qui absorbent le rayonnement infrarouge émis par la surface terrestre et contribuent à l'effet de serre. L'augmentation de leur concentration dans l'atmosphère terrestre est l'un des facteurs à l'origine du réchauffement

climatique. Les émissions en termes de GES sont exprimées en tonnes équivalent CO<sub>2</sub> (TequCO<sub>2</sub>).

**LMS** : *Learning Management System* – Plateforme de gestion des formations : logiciel qui accompagne et gère un processus d'apprentissage ou un parcours pédagogique.

**Matrice de matérialité** : l'analyse de matérialité permet d'identifier et de hiérarchiser les enjeux les plus pertinents pour l'entreprise et ses parties prenantes. Les enjeux sont présentés graphiquement selon leur importance pour l'entreprise et pour ses parties prenantes.

**Les Objectifs de développement durable (ODD)** (en anglais : *Sustainable Development Goals*, ou SDGs) sont utilisés pour désigner les dix-sept objectifs établis par les États membres

des Nations unies à horizon 2030. Les gouvernements et les sociétés civiles ont défini des cibles à atteindre dans une multitude de domaines autour de 3 principes fondateurs : éradiquer la pauvreté sous toutes ses formes et dans tous les pays, protéger la planète et garantir la prospérité pour tous.

Ces objectifs sont parfois regroupés en cinq domaines : peuple, prospérité, planète, paix, partenariats.

**RGPD/GDPR** : Règlement Général pour la Protection des Données / General Data Protection Regulation.

# Tables de concordance

La présente table de concordance reprend les rubriques prévues par les Annexes I et II du Règlement délégué (UE) 2019/980 de la Commission du 14 mars 2019 et renvoie aux pages du présent Document d'enregistrement universel où sont mentionnées les informations relatives à chacune de ces rubriques.

La table relative à la Responsabilité d'entreprise se trouve à la fin du chapitre 3 du présent Document d'enregistrement universel.

## Table de concordance du Document d'enregistrement universel

<b>1. Personnes responsables</b>	
• 1.1 Indication des personnes responsables	257
• 1.2 Déclaration des personnes responsables	257
<b>2. Contrôleurs légaux des comptes</b>	
• 2.1 Nom et adresse des contrôleurs légaux des comptes	257
• 2.2 Information de la démission des contrôleurs légaux des comptes	s.o.
<b>3. Facteurs de risques</b>	<b>37-46, 187-189</b>
<b>4. Informations concernant Axway</b>	
• 4.1 Raison sociale et Dénomination	248
• 4.2 Siège social – RSC et LEI	248
• 4.3 Date de constitution et durée de vie	248
• 4.4 Forme juridique	248
<b>5. Aperçu des activités</b>	
• 5.1 Principales activités	4, 17
• 5.2 Principaux marchés	4, 22
• 5.3 Événements importants dans le développement des activités	6, 22, 34, 196
• 5.4 Stratégie et objectifs	6, 13, 22
• 5.5 Dépendance vis-à-vis des brevets, licences, contrats et procédés de fabrication	23, 45, 248
• 5.6 Éléments fondateurs des déclarations concernant la position concurrentielle	21, 39
• 5.7 Investissements	6, 173, 177, 179
• 5.7.1 Investissements importants	6, 29, 39, 173, 177, 179
• 5.7.2 Questions environnementales pouvant influencer l'utilisation des immobilisations corporelles	82
• 5.7.3 Informations sur les participations et les coentreprises	221
<b>6. Structure organisationnelle</b>	
• 6.1 Description sommaire du Groupe et place occupée par l'émetteur	4, 19
• 6.2 Liste des filiales importantes	33, 197, 221
<b>7. Examen de la situation financière, extra-financière et du résultat</b>	
• 7.1 Situation financière	6, 26, 140-144, 146-197
• 7.2 Résultat d'exploitation	6, 140-141, 152-156, 207
• 7.3 Indicateurs extra-financiers	10-11, 62-90
<b>8. Trésorerie et capitaux</b>	
• 8.1 Informations sur les capitaux	7, 29-30, 142-143, 191-194, 206, 213
• 8.2 Source et montant des flux de trésorerie	144, 190-191
• 8.3 Informations sur les besoins et la structure de financement	183-189, 195-196

• 8.4 Restrictions à l'utilisation des capitaux	s.o.
• 8.5 Sources de financement attendues	185
<b>9. Environnement règlementaire</b>	<b>8, 45, 146</b>
<b>10. Informations sur les tendances</b>	
• 10.1 Principales tendances ayant affecté la production, les ventes, les prix de vente	20, 22, 24
• 10.2 Tendances connues, incertitudes ou demandes ou engagements ou événements susceptibles d'influer sensiblement les perspectives de l'émetteur	6, 22
<b>11. Prévisions ou estimations du bénéfice</b>	<b>s.o.</b>
<b>12. Organes d'administration, de Direction et de surveillance et Direction Générale</b>	
• 12.1 Composition	8-9, 102-119
• 12.2 Conflits d'intérêts au niveau des organes d'administration, de Direction et de surveillance et de la Direction Générale	109, 119, 233
<b>13. Rémunérations et avantages</b>	
• 13.1 Rémunérations et avantages en nature	120-130, 160-162, 216
• 13.2 Sommes provisionnées ou constatées par ailleurs aux fins du versement de pensions, de retraites et autres avantages	130, 157-160, 210, 214
<b>14. Fonctionnement des organes d'administration et de Direction</b>	
• 14.1 Dates d'expiration des mandats actuels	8, 103-106
• 14.2 Contrats de service liant les membres des organes d'administration et de Direction	121
• 14.3 Informations sur le Comité d'audit, le Comité des rémunérations, le Comité des nominations, d'éthique et de gouvernance	8-9, 112-114
• 14.4 Déclaration relative au régime de gouvernement d'entreprise applicable	8, 119
• 14.5 Incidences significatives potentielles sur le gouvernement d'entreprise	s.o.
<b>15. Salariés</b>	
• 15.1 Nombre de salariés et répartition des effectifs	10, 63, 157
• 15.2 Participation et stock-options des organes d'administration et de Direction	120-125, 160-161, 191-192, 213
• 15.3 Accords de participation des salariés dans le capital de l'émetteur	232
<b>16. Principaux actionnaires</b>	
• 16.1 Franchissements de seuils	232
• 16.2 Identification des principaux actionnaires et existence des droits de vote différents	232-233, 253
• 16.3 Contrôleur de l'émetteur	233
• 16.4 Accord dont la mise en œuvre pourrait entraîner un changement de contrôle	233
<b>17. Transactions avec des parties liées</b>	<b>194</b>
<b>18. Informations financières concernant l'actif et le passif, la situation financière et les résultats de l'émetteur</b>	
• 18.1 Informations financières historiques	140-144, 206-207
• 18.2 Informations financières intermédiaire et autres	s.o.
• 18.3 Vérification des informations financières historiques annuelles fournissant une image fidèle avec les normes d'audit	198-202, 223-227
• 18.4 Informations financières <i>pro forma</i>	s.o.
• 18.5 Politique de distribution de dividendes	7, 148, 190-191, 193, 207
• 18.6 Procédures judiciaires et d'arbitrage	181-182, 214
• 18.7 Changement significatif de la situation financière ou commerciale	151, 196, 220
<b>19. Informations complémentaires</b>	
• 19.1 Capital social	7, 230-232
• 19.1.1 Caractéristiques du capital souscrit	230
• 19.1.2 Actions non représentatives du capital	s.o.
• 19.1.3 Actions détenues par l'émetteur	230-232



• 19.1.4 Caractéristiques des valeurs mobilières convertibles, échangeables ou assorties de bons de souscription	192, 243
• 19.1.5 Option ou accord conditionnel ou inconditionnel de vente dans le cadre d'une option sur le capital de l'émetteur	s.o.
• 19.1.6 Historique des changements intervenus sur le capital social	234-235
• 19.2 Acte constitutif et statuts	248
• 19.2.1 Objet social de l'émetteur	248
• 19.2.2 Droits, privilèges et restrictions attachés à chaque catégorie d'actions existantes	253
• 19.2.3 Dispositions applicables en cas de changement de contrôle de l'émetteur	s.o.
<b>20. Contrats importants</b>	<b>195</b>
<b>21. Documents disponibles</b>	<b>247</b>

s.o. : sans objet.

## Table de concordance du Rapport de gestion

Le présent Document d'enregistrement universel comprend tous les éléments du Rapport de gestion tels qu'exigés aux termes des articles L. 225-100, L-22-10-35 et suivants, L. 232-1, II et R. 225-102 et suivants du Code de commerce.

### Compte rendu d'activité

• 1. Situation et activité de la Société au cours de l'exercice écoulé	2-13, 18, 22, 26-29
• 2. Modèle d'affaires	12-13, 57
• 3. Indicateurs clés et performance de nature financière	4-7, 26-29
• 4. Analyse objective et exhaustive de l'évolution des affaires, des résultats de la situation financière notamment de sa situation d'endettement	139-197, 205-222
• 5. Événements importants survenus entre la date de clôture de l'exercice et la date à laquelle le Rapport de gestion est établi	34, 196
• 6. Évolution et perspectives d'avenir	6, 22, 24-25
• 7. Activité en matière de Recherche et Développement	6, 23, 28
• 8. Délais de paiement des dettes fournisseurs et créances clients	29-31
• 9. Description des principaux risques et incertitudes	37-51
• 10. Risques financiers liés au changement climatique et stratégie bas carbone	s.o.
• 11. Procédures de contrôle interne et de gestion des risques	46-49
• 12. Indications sur l'utilisation des instruments financiers	186-189
• 13. Investissements au cours des deux derniers exercices	6, 29, 173, 177, 179
• 14. Prises de participations significatives ou prises de contrôle au cours de l'exercice dans les sociétés ayant leur siège sur le territoire français	19

### Déclaration de performance extra-financière

• 15. Plan de vigilance	38, 93
• 16. Déclaration de performance extra-financière	55-98
• 17. Indicateurs de performance extra-financière	55-98
• 18. Rapport de l'organisme tiers indépendant sur la Déclaration de Performance Extra Financières	93-94

### Actionnariat et capital

• 19. État de la participation des salariés au capital	232
• 20. États des opérations effectuées par la Société sur ses propres actions au titre de l'article L. 225-211	236
• 21. Opération des dirigeants et personnes liées sur les titres de la Société	110
• 23. Montant des dividendes et des autres revenus distribués mis en paiement au cours des trois derniers exercices	266
• 24. Tableau des résultats des cinq derniers exercices	222
• 25. Injonctions ou sanctions pécuniaires pour pratiques anticoncurrentielles	109

## Table de concordance du Rapport financier annuel

Le présent Document d'enregistrement universel comprend tous les éléments du Rapport financier tels que mentionnés aux articles L. 451-1-2 du Code monétaire et financier et 222-3 du Règlement général de l'AMF.

### Compte rendu d'activité

• 1. Comptes annuels de la Société	205-227
• 2. Comptes consolidés du Groupe	139-202
• 3. Rapport de gestion	198-202, 223-227
• 4. Rapport sur le gouvernement d'entreprise	102-133
• 5. Rapport des Commissaires aux comptes sur les comptes sociaux	223-227
• 6. Rapport des Commissaires aux comptes sur les comptes consolidés	198-202
• 7. Attestation du responsable du Rapport financier annuel	257
• 8. Honoraires des Commissaires aux comptes	197, 219

## Table de concordance du Rapport sur le gouvernement d'entreprise

Le présent Document d'enregistrement universel comprend tous les éléments du Rapport sur le gouvernement d'entreprise tel que prévu par les articles L. 225-37 et suivants et L.22-10-8 et suivants du Code de commerce.

### Gouvernance

• 1. Modalité d'exercice de la Direction Générale	102, 115-116, 233
• 2. Composition et conditions de préparation et d'organisation des travaux du Conseil	102-115
• 3. Politique de diversité appliquée au sein du Conseil d'administration et des instances dirigeantes	8-9, 102
• 4. Limitations éventuelles que le Conseil d'administration apporte aux pouvoirs du Directeur Général	115
• 5. Liste de l'ensemble des mandats et fonctions exercées dans toute société par chaque mandataire social durant l'exercice	103-106
• 6. Référence au Code de gouvernement d'entreprise appliqué par Axway	8, 58, 102, 119, 233
• 7. Participations des actionnaires aux Assemblées	254-256
• 8. Conventions conclues entre un dirigeant ou un actionnaire significatif et une filiale	s.o.
• 9. Tableau récapitulatif des délégations en cours de validités en matière d'augmentation de capital et utilisation faite de ces délégations au cours de l'exercice	238-243
• 10. Éléments susceptibles d'avoir une incidence en cas d'offre publique d'achat ou d'échange	245
• 11. Procédure de contrôle applicable aux conventions courantes	116-118

### Rémunération

• 12. Principes et critères de détermination, de répartition et d'attribution des éléments composant la rémunération totale et les avantages de toute nature des dirigeants mandataires sociaux	126-129
• 13. Éléments fixes, variables et exceptionnels composant la rémunération et les avantages de toute nature versés ou attribués au titre de l'exercice antérieur	120-125
• 14. Engagements de toute nature pris par Axway au bénéfice des dirigeants	126-129
• 15. Information sur les plans d'option de souscription consentis aux mandataires sociaux et aux salariés	134-136
• 16. Information sur les attributions gratuites d'actions aux mandataires sociaux et salariés	134-136





## **That's Us. That's Axway.**

Axway turns your heritage infrastructure into brilliant digital customer experiences, extending the value of your previous investments, adding new business capabilities, and putting you on a future-proof platform to drive your growth ambitions. For over 20 years, Axway's missioncritical solutions have been crucial to your customers' daily lives and, together, we'll continue to delight them for the next 20.



### **France**

Tour W  
102, Terrasse Boieldieu  
92085 France – Paris La Défense Cedex  
P: +33 (0) 1.47.17.24.24

### **USA**

16220 N Scottsdale Road, Suite 500  
Scottsdale, AZ 85254  
P: +1.480.627.1800

