

RAPPORT ANNUEL 2009



ARKOON



NETWORK SECURITY

ALARK
LISTED
NYSE
ALTERNEXT.

1 place Verrazzano
69009 LYON - France
Tél : +33 (0)4 72 53 01 01 – Fax : +33 (0)4 72 53 12 60
RCS Lyon B 428 173 975
www.arkoon

 **COMPTES ANNUELS**

➤ **Compte de résultat**

➤ **Bilan**


 **TABLEAU DES FLUX DE TRESORERIE**

 **ANNEXE**

 **RAPPORT DE GESTION DU DIRECTOIRE**

COMPTES ANNUELS

Exercice du 1^{er} janvier 2009 au 31 décembre 2009



Euros

31/12/2009

COMPTE DE RESULTAT

Rubriques	2009	%	2008	%	Var 2008/2009	Var %
CHIFFRES D'AFFAIRES NETS						
Ventes de marchandises France	2 111 707	21,7%	4 379 049	34,9%	-2 267 342	-51,8%
Ventes de marchandises Export	92 850	1,0%	537 322	4,3%	-444 472	-82,7%
Ventes services & logiciels France	7 230 233	74,4%	7 245 540	57,7%	-15 307	-0,2%
Ventes services & logiciels Export	283 220	2,9%	400 133	3,2%	-116 913	-29,2%
CHIFFRE D'AFFAIRE TOTAL	9 718 010	100,0%	12 562 044	100,0%	-2 844 034	-22,6%
PRODUITS D'EXPLOITATION						
Production immobilisée	1 974 587	20,3%	1 476 643	11,8%	497 944	33,7%
Subventions d'exploitation	61 593	0,6%	37 500	0,3%	24 093	NS
Reprises sur provisions, amortissements, transfert	60 714	0,6%	158 277	1,3%	-97 563	-61,6%
Autres produits	267	0,0%	209	0,0%	58	27,9%
TOTAL AUTRES P.E	2 097 161	21,6%	1 672 629	13,3%	424 532	25,4%
CHARGES D'EXPLOITATION						
Achats de marchandises	1 321 653	13,6%	1 994 433	15,9%	-672 780	-33,7%
Variation de stock de marchandises	-161 297	-1,7%	-69 410	-0,6%	-91 887	132,4%
Achats de matières premières et autres appro.		0,0%	1 291	0,0%	-1 291	-100,0%
Autres achats et charges externes	3 665 409	37,7%	3 765 894	30,0%	-100 485	-2,7%
Impôts, taxes et versements assimilés	290 013	3,0%	374 696	3,0%	-84 683	-22,6%
Salaires et traitements	4 104 490	42,2%	4 450 225	35,4%	-345 735	-7,8%
Charges sociales	1 951 242	20,1%	2 072 689	16,5%	-121 447	-5,9%
EXCEDENT BRUT D'EXPLOITATION	643 661	6,6%	1 644 855	13,1%	-1 001 194	-60,9%
Dotations aux amortissements immobilisations	1 842 275	19,0%	1 392 597	11,1%	449 678	32,3%
Dotations aux provisions sur actif circulant	44 206	0,5%	156 567	1,2%	-112 361	-71,8%
Dotations aux provisions pour risques et charges		0,0%		0,0%	0	
Autres charges	20 507	0,2%	4 774	0,0%	15 733	329,6%
TOTAL III	13 078 498	134,6%	14 143 756	112,6%	-1 065 258	-7,5%
RESULTAT D'EXPLOITATION	-1 263 327	-13,0%	90 917	0,7%	-1 354 244	-1489,5%

Euros

31/12/2009

COMPTE DE RESULTAT (suite)

Rubriques	2009	%	2008	%	Var 2008/2009	Var %
PRODUITS FINANCIERS						
Produits financiers de participations						
Autres intérêts et produits assimilés	57 345	0,6%	137 762	1,1%	-80 417	-58,4%
Reprises sur provisions, transferts charges		0,0%	0	0,0%	0	
Différences positives de change	2 757	0,0%	451	0,0%	2 306	511,4%
Prod. nets sur cessions de valeurs mobilières de placement		0,0%	0	0,0%	0	
Ecart de conversion						
Total produits financiers	60 103	0,6%	138 213	1,1%	-78 110	-56,5%
CHARGES FINANCIERES						
Dotations financières aux amortissements et provisions						
Intérêts et charges assimilés	20 877	0,2%	97 953	0,8%	-77 076	-78,7%
Différences négatives de change	2 301	0,0%	5 506	0,0%	-3 205	-58,2%
Charges nettes sur cessions de valeurs mob. de placement		0,0%			0	NS
Total charges financières	23 179	0,2%	103 459	0,8%	-80 280	-77,6%
RESULTAT FINANCIER	36 924	0,4%	34 754	0,3%	2 170	6,2%
RESULTAT COURANT AVANT IMPOTS	-1 226 404	-12,6%	125 671		-1 352 075	-1075,9%
PRODUITS EXCEPTIONNELS						
Produits exceptionnels sur opérations de gestion	9 309	0,1%	15 046	0,1%	-5 737	-38,1%
Autres produits exceptionnels sur opérations en capital						
Reprises provisions, transferts charges	1 541 681	15,9%	1 474 724	11,7%	66 957	4,5%
Total produits exceptionnels	1 550 990	16,0%	1 489 770	11,9%	61 220	4,1%
CHARGES EXCEPTIONNELLES						
Charges exceptionnelles sur opérations de gestion	87 867	0,9%	260 443	2,1%	-172 576	-66,3%
Charges exceptionnelles sur opérations en capital	13 396	0,9%	74 173	0,6%	-60 777	NS
Dotation amortissements dérogatoires	2 052 247	0,9%	1 530 960	12,2%	521 287	34,0%
Autres dotations exceptionnelles aux amort. et provisions	166 448	1,7%	42 461	0,3%	123 987	292,0%
Total charges exceptionnelles	2 319 958	23,9%	1 908 037	15,2%	411 921	21,6%
RESULTAT EXCEPTIONNEL	-768 968	-7,9%	-418 267	-3,3%	-350 701	83,8%
Impôts dus sur les bénéfices	-887 444	-9,1%	-747 482	-6,0%	-139 962	18,7%
Total	-887 444	-9,1%	-747 482	-6,0%	-139 962	18,7%
TOTAL DES PRODUITS	13 426 262	138,2%	15 862 656	126,3%	-2 436 394	-15,4%
TOTAL DES CHARGES	14 534 191	149,6%	15 407 770	122,7%	-873 579	-5,7%
RESULTAT DE L'EXERCICE	-1 107 928	-11,4%	454 886	3,6%	-1 562 814	-343,6%
Nombre d'actions	5 491 228		4 605 019			
Résultat par action	-0,20		0,10			

Euros		31/12/2009		
BILAN ACTIF				
	Brut	Amortissements & Provisions	Net au 31/12/09	Net au 31/12/08
CAPITAL SOUSCRIT NON APPELE				
Immobilisations incorporelles				
Frais de recherche et de développement	7 884 355	3 792 678	4 091 678	3 479 790
Concessions, brevets et droits assimilés	542 943	312 898	230 045	328 118
Fonds commercial	3 446 248		3 446 248	3 446 248
Autres immobilisations incorporelles	1 613 011	419 367	1 193 644	1 254 671
Immobilisations corporelles				
Installations techniques, matériel et outillage	492 129	297 677	194 453	178 351
Autres immobilisations corporelles	758 575	425 081	333 494	406 607
Immob. en cours / Avances & acomptes			0	0
Immobilisations financières				
Participations et créances rattachées	2 600 404		2 600 404	
Prêts	1 200	1 200		
Autres immobilisations financières	99 901		99 901	102 675
ACTIF IMMOBLISE	17 438 767	5 248 901	12 189 866	9 196 459
Stocks				
Marchandises	785 209	194 048	591 161	468 805
Créances				
Clients et comptes rattachés	1 164 776	325 853	838 923	1 560 982
Fournisseurs débiteurs	9 723		9 723	22 853
Personnel	4 134		4 134	7 098
Etat, impôts sur les bénéfices	887 444		887 444	2 221 189
Etat, Taxes sur le chiffre d'affaires	78 512		78 512	140 741
Autres créances	565 868		565 868	16 514
Divers				
Valeurs mobilières de placement				
Disponibilités	4 743 937		4 743 937	6 325 207
Charges constatées d'avance	575 726		575 726	729 421
ACTIF CIRCULANT	8 815 329	519 901	8 295 428	11 492 810
Ecarts de conversion - Actif	224		224	
COMPTES DE REGULARISATION	224			
TOTAL ACTIF	26 254 320	5 768 803	20 485 517	20 689 269

Euros

31/12/2009

BILAN PASSIF

	Net au 31/12/09	Net au 31/12/08
PASSIF		
Capital social ou individuel	5 491 228	4 605 019
Primes d'émission, de fusion, d'apport, ...	9 456 397	8 033 152
Autres réserves	111 518	111 518
Report à nouveau	-4 607 561	-5 062 443
Résultat de l'exercice	-1 107 929	454 886
Provisions réglementées	4 036 439	3 483 411
CAPITAUX PROPRES	13 380 092	11 625 543
Avances conditionnées	238 000	267 539
AUTRES FONDS PROPRES	238 000	267 539
Provisions pour risques	181 748	57 762
Provisions pour charges	20 277	23 752
PROVISIONS POUR RISQUES ET CHARGES	202 025	81 514
Autres emprunts obligataires		
Emprunts	120 000	160 000
Découverts et concours bancaires	693	755
Emprunts et dettes auprès des établissements de crédit	120 693	160 755
Emprunts et dettes financières diverses	206 000	176 000
Avances et acomptes reçus	271 668	331 468
Dettes fournisseurs et comptes rattachés	1 133 278	1 639 692
Personnel	352 985	440 746
Organismes sociaux	574 551	659 702
Etat, Taxes sur le chiffre d'affaires	179 809	574 492
Autres dettes fiscales et sociales	343 608	334 636
Dettes fiscales et sociales	1 450 953	2 009 576
Dettes sur immobilisations et comptes rattachés	3 588	27 225
Autres dettes	54 189	226 369
Produits constatés d'avance	3 425 030	4 142 466
DETTES	6 665 399	8 713 551
Ecarts de conversion - Passif		1 121
TOTAL PASSIF	20 485 517	20 689 269

TABLEAU DES FLUX DE TRESORERIE

Exercice du 1^{er} janvier 2009 au 31 décembre 2009



Euros

31/12/2009

TABLEAU DES FLUX DE TRESORERIE

RUBRIQUES	2009	2008
Résultat net	-1 107 929	454 886
Elimination des charges et produits sans incidence sur la trésorerie ou non liés à l'activité		
- Amortissements et provisions (1)	2 515 813	1 431 248
- Plus et moins values de cession	13 396	74 173
- Autres variations	-23 756	
Marge brute d'autofinancement des sociétés intégrées	1 397 524	1 960 307
Variation du besoin en fonds de roulement lié à l'activité		
Variation nette des stocks et en-cours	-122 356	10 791
Variation nette des clients et comptes rattachés	722 058	236 013
Variation nette des fournisseurs et comptes rattachés	-506 414	232 072
Autre variations du besoin en fonds de roulement	-492 976	-624 176
Flux net de trésorerie généré par l'activité	997 836	1 815 007
Flux de trésorerie liés aux opérations d'investissement :		
Acquisition d'immobilisations (dont activation R&D)	-2 251 450	-1 950 929
Variation des dettes sur immobilisations	-23 637	-336 414
Incidence des variations de périmètres (2)		
Variation des autres immobilisations financières	-2 597 630	15 555
Flux net de trésorerie lié aux opérations d'investissement	-4 872 717	-2 271 788
Flux de trésorerie lié aux opérations de financement :		
Augmentations ou diminutions de capital en numéraire	2 309 454	
Variations emprunts	-10 000	76 000
Variations avances conditionnées	-5 784	63 204
Autres variations		
Flux net de trésorerie lié aux opérations de financement	2 293 670	139 204
Incidence des variations de cours des devises		
Variations de trésorerie (A)	-1 581 211	-317 577
Trésorerie d'ouverture (B)	6 324 452	6 642 030
Trésorerie de clôture (C)	4 743 244	6 324 452
Ecart (A - (C - B))	0	0

(1) A l'exclusion des provisions sur actif circulant.

(2) Variation des flux de trésorerie au taux moyen de conversion

(3) Prix d'achat ou de vente augmenté ou diminué de la trésorerie acquise ou versée

ANNEXE

Exercice du 1^{er} janvier 2009 au 31 décembre 2009



ANNEXE AUX COMPTES ANNUELS 2009

Sommaire

- 1. Règles et méthodes comptables**
- 2. Faits significatifs de la période**
- 3. Chiffre d'affaires**
- 4. Marge brute**
- 5. Frais de personnel**
- 6. Charges d'exploitation**
- 7. Excédent brut d'exploitation**
- 8. Résultat d'exploitation**
- 9. Résultat financier**
- 10. Résultat exceptionnel**
- 11. Impôt société (CIR)**
- 12. Résultat net**
- 13. Actif immobilisé**
- 14. Fond commercial**
- 15. Frais de recherche et développement**
- 16. Valeurs mobilières de placement & disponibilités**
- 17. Capital**
- 18. Capitaux propres & fonds propres**
- 19. Provisions**
- 20. Avances conditionnées**
- 21. Endettement financier**
- 22. Etat des dettes**
- 23. Produits constatés d'avance**
- 24. Etat des créances**
- 25. Charges constatées d'avance**
- 26. Produits à recevoir**
- 27. Charges à payer**
- 28. Filiales & Participations**
- 29. Montant des honoraires versés au Commissaire aux Comptes**

1. Règles et méthodes comptables

Les comptes annuels de la S.A ARKON Network Security, clos au 31 décembre 2009, ont été établis par le Directoire.

Les conventions générales comptables ont été appliquées dans le respect du principe de prudence, conformément aux hypothèses de base :

- Continuité de l'exploitation
- Permanence des méthodes comptables
- Indépendance des exercices

et conformément aux principes et méthodes définis par la loi du 30 avril 1983, le décret du 29 novembre 1983, le plan comptable général, le CRC 99-03, le CRC 2002-10 et le CRC 2004-06.

La méthode de base retenue pour l'évaluation des éléments inscrits en comptabilité est la méthode des coûts historiques.

Les principales règles utilisées sont les suivantes :

1.1 Capitaux propres

Les frais d'augmentation de capital et d'apports sont imputés sur les primes d'émission et d'apport.

1.2 Amortissements dérogatoires

Ils sont calculés par différence entre l'amortissement fiscal et l'amortissement économique des biens concernés par cette méthode.

1.3 Provisions pour risques et charges

Elles sont constituées pour tenir compte des risques existant à la date de clôture des comptes.

1.4 Recherche et développement

L'activité de recherche & développement fait l'objet d'une activation pour les

projets présentant de sérieuses chances de rentabilité commerciale. Sont activés les salaires du personnel affecté, charges sociales incluses, les coûts des prestataires externes affectés.

Les projets en cours sont inscrits à l'actif du bilan en immobilisations incorporelles en cours.

Les projets font l'objet d'un amortissement économique sur 3 ans à compter de leur mise en service.

Cependant, l'intégralité des frais activés, autant pour les phases terminées que celles en cours, fait l'objet d'un amortissement dérogatoire à 100% l'année de leur activation. Les années suivantes, les amortissements dérogatoires sont repris à hauteur des amortissements économiques, ceci n'entraînant aucun impact sur le résultat net.

1.5 Immobilisations incorporelles et corporelles

Les immobilisations incorporelles et corporelles sont évaluées à leur coût d'acquisition ou à leur coût de production. Les frais accessoires (droits de mutation, honoraires et frais d'actes) sont incorporés au coût d'acquisition des immobilisations.

1.6 Immobilisations financières

Les immobilisations financières sont évaluées à leur coût d'acquisition.

Les frais accessoires (droits de mutation, honoraires et frais d'actes) sont incorporés au coût d'acquisition des immobilisations. Lorsque la valeur d'utilité à la clôture de l'exercice est inférieure à la valeur d'actif, une dépréciation est comptabilisée pour la différence. La valeur d'utilité est appréciée notamment par rapport aux capitaux propres de la filiale, à sa valeur déterminée sur la base des flux de

trésorerie futurs actualisés et éventuellement par rapport au cout d'acquisition en cas de transaction récente.

1.7 Amortissements de l'actif immobilisé

Les biens susceptibles de subir une dépréciation sont amortis selon le mode linéaire sur la base de leur durée de vie économique.

Les durées et modes appliqués sont les suivants :

Nature	Durée	Mode
Frais de R&D	3 ans	Linéaire
Concessions, droits	5 à 10 ans	Linéaire
Autres immos incorpor.	5 ans	Linéaire
Installations techniques	3 à 10 ans	Linéaire
Agencements & instal.	10 ans	Linéaire
Mat. bureau & inform.	3 à 5 ans	Linéaire
Mobilier	5 à 10 ans	Linéaire

1.8 Dépréciations de l'actif immobilisé

Les immobilisations incorporelles non-amorties font l'objet, en cas d'indice de perte de valeur, d'un test de dépréciation afin de comparer leur valeur comptable à leur valeur actuelle. Cette dernière est appréciée en fonction d'une valeur d'usage déterminée sur la base des flux de trésorerie futurs actualisés relatifs à l'activité générée.

1.9 Stocks de marchandises

Ils sont évalués au dernier prix d'achat connu.

La valeur brute des marchandises comprend le prix d'achat et les frais accessoires. Ils font l'objet d'une provision pour dépréciation lorsque la valeur de réalisation des matériels stockés est inférieure à la valeur d'inventaire.

1.10 Créances

Des dépréciations sont comptabilisées pour tenir compte des risques

d'irrecouvrabilité relatifs à l'actif existant à la date de clôture des comptes.

1.11 Opérations en devises

Les charges et produits en devises sont enregistrés pour leur contre-valeur à la date de l'opération.

Les dettes, créances et disponibilités en devises figurent au bilan pour leur contre-valeur au cours de fin d'exercice. La différence résultant de l'actualisation des dettes et créances en devises à ce dernier cours est portée au bilan en écart de conversion. Les pertes latentes de change font l'objet d'une provision pour risques.

1.12 Produits constatés d'avance

Pour les contrats de maintenance et de services de sécurité, un produit constaté d'avance est comptabilisé pour la part de chiffre d'affaires facturée restant à courir à la date de clôture.

1.13 Engagements de retraite

A leur départ en retraite, les salariés reçoivent une indemnité selon les dispositions de la convention collective des Bureaux d'Etudes Techniques (Syntec) dont ils dépendent.

La provision comptabilisée correspond aux droits acquis à la fin de l'exercice. L'évaluation des engagements et des droits acquis est effectuée par un actuaire indépendant.

La méthode actuarielle utilisée pour l'évaluation des engagements de retraite d'ARKOON est la méthode prospective.

Les principales hypothèses actuarielles utilisées sont les suivantes :

- ✚ départ volontaire du salarié à l'âge de 65 ans,
- ✚ taux de charges sociales 47%,
- ✚ taux de croissance des salaires de 1,00%,
- ✚ taux d'actualisation de 3,50%,
- ✚ table de mortalité TV 88-90,
- ✚ turn-over 10%.

2. Faits significatifs de la période

L'exercice 2009 a été marqué par plusieurs événements majeurs, mentionnés ci-dessous.

2.1 Augmentations de capital

En date du 27 avril 2009, le Directoire sur autorisation de l'Assemblée Générale Mixte réunie le 24 avril 2007, a constaté l'augmentation du capital social, porté de 4.605.019 euros à 4.714.110 euros, par voie d'incorporation à due concurrence de la somme de 109.091 euros prélevés sur le compte « prime d'émission ». Cette augmentation de capital a été effectuée dans le cadre du plan d'attribution d'actions gratuites du 24 avril 2007.

En date du 10 novembre 2009, le Directoire, sur autorisation de l'Assemblée Générale Mixte réunie le 30

octobre 2009, a constaté l'augmentation du capital social, porté de 4.714.110 euros à 5.491.228 euros par la création et l'émission de 777.118 actions nouvelles de 1 euro de valeur nominale avec une prime d'émission de 1.554.236 euros, soit un prix d'action unitaire de 3 euros.

Cette augmentation de capital a été effectuée dans le cadre de l'acquisition de la SA. SKYRECON Systems

2.3 Prise de participation

En date du 10 novembre 2009, consécutivement à la réalisation de l'augmentation de capital ci-dessus mentionnée, ARKOON Network Security a fait l'acquisition de 100% des actions de la SA SKYRECON Systems, éditeur Français spécialisé dans la sécurité du poste de travail.

3. Chiffre d'affaires

Le chiffre d'affaires 2009 s'élève à 9.718. 009 €, en baisse de +22,6%.

La répartition du chiffre d'affaires par nature se décompose de la manière suivante :

Nature de produits	CA France €	CA export €	CA Total €	Part du CA
Appliances <i>(boîtiers de sécurité des réseaux, infrastructures et communications)</i>	2 111 707	92 850	2 204 557	22,69%
Services de sécurité <i>(abonnements logiciels de sécurité)</i>	1 116 820	73 885	1 190 705	12,25%
Licences Security Box <i>(logiciels de chiffrement des données)</i>	1 419 515	24 317	1 443 832	14,86%
Maintenances FAST	2 601 029	155 070	2 756 099	28,36%
Maintenances Security Box	1 097 263	3 844	1 101 107	11,33%
Services professionnels	899 577	13 103	912 680	9,39%
Divers	96 029	13 001	109 030	1,12%
Total	9 341 940	376 070	9 718 010	
<i>% du CA total</i>	96%	4%		

La répartition ci-dessus du chiffre d'affaires entre la France et l'export correspond aux localisations des facturations.

La part de chiffre d'affaires adressant l'export est de l'ordre de 15%.

La répartition du chiffre d'affaires par branche d'activité est la suivante :

Branches d'activités	CA 2009	Part du CA
Sécurité des réseaux et infrastructures	6 486 423	67%
Protection des données	3 231 587	33%
Total	9 718 010	

La variation individuelle des activités est la suivante :

Activités	CA 2009	CA 2008	Variation
Appliances + services de sécurité	3 395 262	5 873 462	-42%
Licences Sbox	1 443 832	1 137 452	+27%
Maintenances Fast + Sbox	3 857 206	4 165 616	-7%
Services professionnels	1 021 710	1 385 514	-26%
Total	9 718 010	12 562 044	-22,6%

4. Marge brute

Le taux de marge brute sur les ventes d'appliances et services de sécurité est en réduction de -13,99% par rapport à l'exercice 2008.

Elle s'explique notamment par une forte pression sur les prix de vente.

Compte-tenu de la bonne progression des ventes de licences Security Box et d'une moindre baisse des ventes de contrats de maintenance, le taux de marge brute sur l'ensemble des activités est en progression de + 1.94%.

5. Frais de personnel

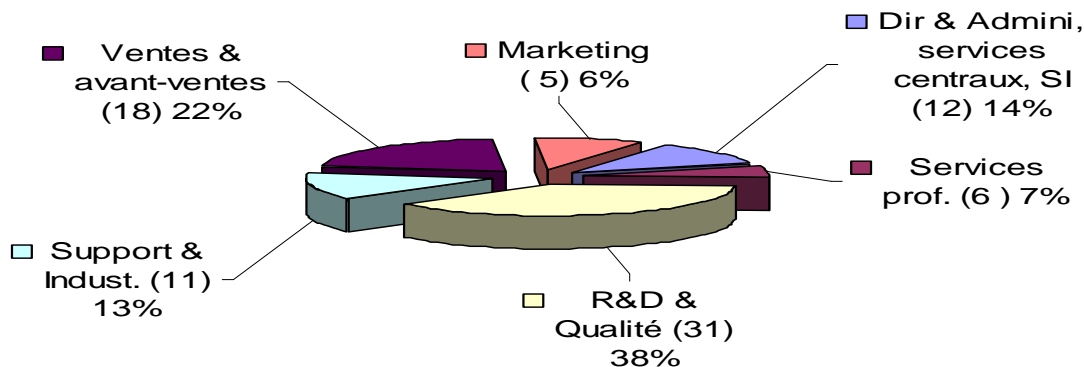
5.1 Effectif & masse salariale

Au 31 décembre 2009, l'effectif total de la société est de 83 collaborateurs, dont 81 en France et 2 en Italie.

L'effectif, constitué de 72 cadres et 11 employés (Etam) est stable par rapport à l'effectif au 31 décembre 2008 qui était composé de 84 collaborateurs.

La répartition par fonction est la suivante :

Répartition des effectifs au 31 décembre 2009



La masse salariale, hors charges sociales s'élève à 4.104.490 € en 2009, contre 4.450.225 € en 2008, soit en diminution de -7,77% pour une décroissance des effectifs de -1,2%.

5.2 Rémunération des dirigeants

Avantages en nature inclus, le montant cumulé de la rémunération brute des dirigeants membres du Directoire versée au titre de l'année 2009 s'élève à

272.116 € contre 304.442 € au titre de 2008, soit une baisse de 10,6%.

5.3 Droit individuel à la formation

Le volume d'heures de formation cumulé correspondant aux droits acquis au titre du DIF s'élève à 4 822 heures. Le nombre d'heures prises au cours de l'exercice s'élève à 0 heures.

6. Charges d'exploitation

Le total des charges d'exploitation, achats consommés inclus, s'élève à 13.078.498 € en 2009, contre 14.143.757 € en 2008, en baisse de 7,54% (-1.065.259 €).

Cette différence est notamment expliquée par :

- La baisse des achats consommés consécutive à la baisse des ventes d'appliances, pour -764.667 €

- les mesures d'économies mises en place consécutives à la baisse globale de l'activité, pour -637.908

- l'augmentation des amortissements et provisions, majoritairement liés aux dotations économiques de R&D, pour 337.316 euros.

7. Excédent brut d'exploitation

L'excédent brut d'exploitation est positif de 643.659 €, soit 6,62% du chiffre d'affaires, contre 1.644.856 € au titre de

l'exercice 2008. Il baisse de 1.001.197 € (-60,9%).

8. Résultat d'exploitation

Le résultat d'exploitation représente une perte de 1.263.329 € contre un bénéfice de 90.917 € en 2008. Il baisse de 1.354.246 €.

L'impact sur le résultat d'exploitation de l'établissement de Milan (Italie) est de -300.000 € (23,7% du résultat global)

Ainsi, hors Italie le résultat d'exploitation France ressort à -963.329 €.

9. Résultat financier

Le résultat financier est un bénéfice de 36.924 € contre 34.753 € au 31

décembre 2008, en augmentation de 6,25%.

10. Résultat exceptionnel

Le résultat exceptionnel est de -768.968 € contre -418.266 € en 2008, et se décompose de la manière suivante :

Nature des postes	Charges	Produits
Régularisations de comptes tiers		9 309
Dotation et reprise d'amortissements dérogatoires (R&D)	2 052 247	1 499 219
Valeur nette comptable des immobilisations cédées	13 396	
Dotations et reprises provisions risques & charges	166 448	42 462
Indemnités légales et transactionnelles	76 342	
Amendes et pénalités	10 794	
Régularisations diverses	731	
Total	2 319 958	1 550 990

11. Impôt société

11.1 Crédit d'Impôt Recherche

Le Crédit d'Impôt Recherche au 31 décembre 2009 s'élève à 887.444 € contre 747.482 € au titre de l'exercice 2008.

Le Crédit d'Impôt recherche représente 23,15% des dépenses de R&D de l'exercice.

En cumul, la créance de Crédit d'Impôt Recherche, inscrite à l'actif s'élève à 887.444 €, la société ayant obtenu sur l'exercice le remboursement de ses créances au titre des exercices 2004 à 2008.

11.2 Incidence des évaluations fiscales dérogatoires

Résultat de l'exercice	- 1 107 929
Impôt sur les bénéfices (IFA, CIR)	-887 444
Résultats avant impôts	- 1 995 373
Variation provisions réglementées	553 028
Résultat avant impôts, hors évaluations fiscales dérogatoires	- 1 442 345

11.3 Accroissement et allègement de la dette future d'impôts

	Montant	Impôt
Accroissements : Provisions réglementées	0	0
Allègements : Provisions non déductibles l'année de leur comptabilisation	34 967	11 656
Total des déficits d'exploitation reportables	13 652 231*	

* dont 4.405.493 € provenant de l'absorption de la société MSI en 2007.

12. Résultat net

Le résultat net est déficitaire de 1.107.929 €, représentant une rentabilité nette de -11,40%, ceci après résultat exceptionnel de -768.968 € et impôt

créditeur de 887.444 €, contre un résultat net positif de 454.886 € en 2008 (rentabilité nette de 3,62%).

13. Actif immobilisé

Les mouvements de l'actif immobilisé sur la période se présentent de la façon suivante :

	A l'ouverture	Augmentation	Diminution	A la clôture
Valeurs brutes				
Immobilisations incorporelles	11 393 538	2 127 829	34 810	13 486 557
Immobilisations corporelles	1 138 443	123 616	11 354	1 250 705
Immobilisations financières	103 874	2 603 349	5 719	2 701 504
Total	12 635 856	4 854 794	51 883	17 438 769

	A l'ouverture	Augmentation	Diminution	A la clôture
Amortissements & provisions :				
Immobilisations incorporelles	2 884 711	1 662 575	22 344	4 524 944
Immobilisations corporelles	553 484	193 582	24 308	722 758
Immobilisations financières	1 200			1 200
Total	3 439 395	1 856 158	42 652	5 248 901

Les immobilisations incorporelles comprennent la somme de 907.175 € relative à l'acquisition sur l'exercice 2005 de contrats Netwall qui ne font pas l'objet d'un amortissement.

Les immobilisations financières comprennent la somme de 2.600.404 euros relative à l'acquisition de la SA SKYRECON Systems en date du 10 novembre 2009.

14. Fonds commercial

L'opération de fusion-absorption de la société MSI, intervenue au cours de l'exercice 2007, a généré un mali de fusion de 3.446.248 € analysé comme mali technique et inscrit à l'actif du bilan. L'actif net apporté s'élevant à 581.245 €

pour une valeur de titres de participation de 4.027.453 €.

Extra-comptablement, ce mali technique a été affecté en fonds de commerce et correspond à l'activité Security Box.






15. Frais de recherche et développement

Au titre de l'exercice 2009, la société a engagé des frais totaux de recherche & développement pour un montant total de 3.834 K€, contre 3.512 K€ en 2008. 1.974 K€ ont été activés en « production immobilisée », contre 1.477 K€ en 2008.

Le montant brut cumulé des frais de recherche et développement activés s'élève à 7.884 K€, amortis à hauteur de 3.793 K€, soit un solde net de 4.091 K€.

16. Valeurs mobilières de placement & disponibilités

Au 31 décembre 2009, la société dispose des disponibilités suivantes :

	Comptes à terme :	2.350.000 €
	Comptes bancaires :	730.174 €
	Comptes courant factor :	1.486.252 €
	Comptes de réserves factor :	171.018 €
	Intérêts à recevoir :	6.490 €

Soit un total de 4.743.934 €, contre 6.325.207 € au 31 décembre 2008.

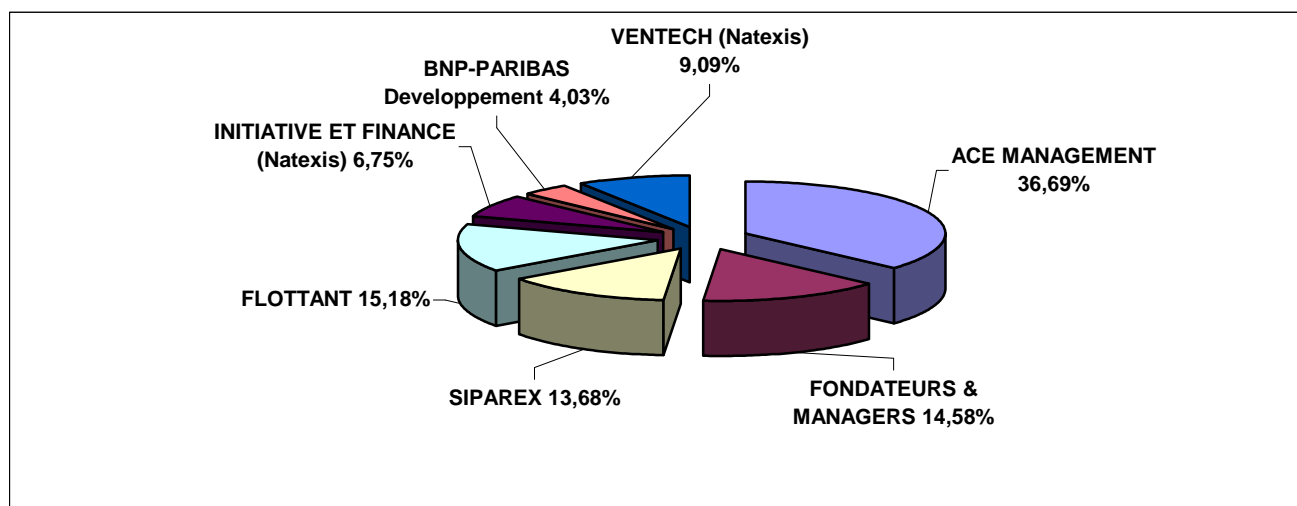
17. Capital

17.1 Evolution du capital social

Au 31 décembre 2009, le capital social s'élève à 5.491.228 €, et a évolué ainsi :

Capital social	Nombres de titres	Valeur nominale
Titres en début d'exercice	4 605 019	1,00
Titres émis sur l'exercice	886 209	1,00
Titres remboursés ou annulés	0	
Titres en fin d'exercice	5 491 228	1,00

Au 31 décembre 2009, l'actionnariat se présente de la manière suivante :



Au 31 décembre 2009, la répartition de la détention des titres par nature d'actionnaires est la suivante :

Titres	Nombres de titres	%
Titres au nominatif personnes physiques	800 743	14,58
Titres au nominatif personnes morales	3 857 078	70,24
Titres au porteur	833 407	15,18
Titres en fin d'exercice	5 491 228	100,00

Au 31 décembre 2009, la répartition des droits de vote est la suivante :

Droits de vote	Nombres de droits de vote	%
Droits de vote au nominatif personnes physiques	1 601 486	17,35
Droits de vote au nominatif personnes morales	6 793 064	73,61
Droits de vote au porteur	833 407	9,03
Droits de vote en fin d'exercice	9 227 957	100,00

17.2 Bons de souscription d'actions (BSA)

BSA	Date émission	Nombre actions à créer	Date limite d'exercice	Modalités d'émission et exercice
BSA 2005-03	AGE 27/10/2004	346 321	31/12/2010	Trois BSA 2005-03 donnent le droit de souscrire à deux actions nouvelles, à un prix de souscription par action égal à 3,85 €, soit au maximum 346 321 actions à 1 € de nominal pour 519 481 BSA 2005-03 existants

17.3 Bons de souscription de parts de créateur d'entreprise (BSPCE)

BSPCE	Date émission	Nombre	Date limite d'exercice	Prix de souscription
Plan BSPCE 1 (2003)	AGE 30/12/2003	171 165	31/12/2010	Une action nouvelle pour un bon, au prix de souscription de 3,71 € par action
Plan BSPCE 2 (2005)	AGE 27/10/2005	130 000	31/12/2010	Une action nouvelle pour un bon, au prix de souscription de 3,85 € par action
Plan BSPCE 3 (2006)	AGE 22/06/2006	26 360	31/12/2010	Une action nouvelle pour un bon, au prix de souscription de 3,85 € par action

17.4 Actions gratuites

Dans le cadre du plan 2007-04 voté par l'AGE le 24/04/2007, 109.091 actions gratuites dont l'attribution avait été effectuée le 26/04/2007, ont été acquises le 27/04/2009, elles sont incessibles jusqu'au 27/04/2011.

Au 31 décembre 2009, aucun plan d'émission ou d'attribution d'actions gratuites n'est en cours.

18. Capitaux propres & fonds propres

Au 31 décembre 2009, les capitaux propres s'élèvent à 13.380.092 €, les fonds propres sont de 13.618.092 €,

contre 11.893.083 au 31 décembre 2008, en augmentation de 14,5%



19. Provisions

Les mouvements des provisions sur la période se présentent de la façon suivante :

	A l'ouverture	Augmentation	Diminution	A la clôture
Provisions réglementées	3 483 411	2 052 247	1 499 219	4 036 439
Provisions pour risques et charges	81 514	166 448	45 937	202 025
Provisions pour dépréciation	492 129	44 206	15 235	521 100
Total	4 057 054	2 262 901	1 560 391	4 759 564



20. Avances conditionnées

Les avances conditionnées s'élèvent à 238.000 € et se décomposent de la façon suivante :

 Avance Oséo Fast : 208.000 €
 Avance Oséo SBox : 30.000 €

21. Endettement financier

Les dettes financières s'élèvent à 326.693 € contre 336.755 € au 31/12/2008 (-2,99%) et se décomposent de la façon suivante :

 Emprunt auprès d'établissement financier : 120.000 €
 Avance remboursable auprès de Oséo : 206.000 €

L'endettement financier représente 2,4% des fonds propres.

22. Etat des dettes

	Montant brut	A 1 an au plus	A plus d'1 an et moins de 5 ans	A plus de 5 ans
Etablissement de crédit	120 693	40 693	80 000	
Dettes financières diverses	206 000		206 000	
Fournisseurs	1 133 278	1 133 278		
Dettes fiscales & sociales	1 450 954	1 450 954		
Dettes sur immobilisations	3 588	3 588		
Autres dettes	54 189	54 189		
Produits constatés d'avance	3 425 030	3 425 030		
Total	6 393 732	6 107 732	286 000	

Les dettes fiscales et sociales se décomposent de la manière suivante :

Dettes fiscales et sociales	€
Provision congés payés	295 012
Personnel charges à payer	57 974
Charges sociales sur congés payés	142 355
Charges sociales sur charges pers.	26 935
Organismes sociaux	405 261
Taxe d'apprentissage	26 674
Formation professionnelle	57 764
Participation construction	18 187
Etat – Taxes sur le chiffre d'affaires	179 809
Etat – autres charges à payer	240 984
Etat – Impôts et taxes RJ MSI	
Total	1 450 955

23. Produits constatés d'avance

Le détail des produits constatés d'avance, s'élevant au total à 3.425.030 €, se présente de la façon suivante :

Nature de contrats	€
Maintenances Fast France	1 753 899
Maintenances Fast Export	94 470
Maintenances SBox France	378 601
Maintenances SBox Export	5 292
Services de sécurité France	1 147 068
Services de sécurité Export	45 700
Total	3 425 030

24. Etat des créances

	Montant brut	A 1 an au plus	A plus d'1 an et moins de 5 ans	A plus de 5 ans
Clients et cptes rattachés	1 164 776	1 164 776		
Fournisseurs débiteurs	9 723	9 723		
Personnel	4 134	4 134		
Etat - CIR	887 444	887 444		
Etat - Taxe sur CA	78 512	78 512		
Autres créances	565 868	15 868	550 000	
Total	2 710 457	2 160 457	550 000	

25. Charges constatées d'avance

Le montant des charges constatées d'avance s'élève à 575.726 €, et ne comprend que des charges ordinaires

liées à l'exploitation courante de l'entreprise.

26. Produits à recevoir

Montant des produits à recevoir inclus dans les postes suivants du bilan	€
418100 Clients factures à établir :	
Maintenances	4 260
Services de sécurité	1 271
Prestations techniques	293 170
Autres produits d'activité	28 573
Tva	64 146
Clients et comptes rattachés	391 424
409800 Fournisseurs avoirs à recevoir :	
Gain de change sur approvisionnements	8 097
Divers	39
Tva	1 587
468700 Produits divers à recevoir :	
Formation	2 478
Subvention	7 500
IJSS	1 174
Divers	2 838
Autres créances	23 713
518700 Intérêts à recevoir	6 490
Disponibilités	6 490
Total	421 627

27. Charges à payer

Montant des charges à payer inclus dans les postes suivants du bilan	€
518600 Agios et frais bancaires à payer	693
Emprunts et dettes auprès des établissements de crédit	693
Emprunts et dettes financières diverses	
408100 Fournisseurs factures non parvenues :	
Publicité	9 336
Honoraires	65 597
Achats prestations	43 208
Frais déplacements salariés	18 507
Frais postaux et de télécommunication	1 343
Transports sur achats et ventes	2 286
Electricité	1 083
Locations mobilières et immobilières	490
Sous-traitance	12 323
Entretien et réparations	205
Assurances	1 212
Achats matériels	2 195
Services bancaires	86
Frais acquisitions titres	20 919
Tva sur factures non parvenues	15 217
Dettes fournisseurs et comptes rattachés	194 006
428200 Provision congés payés	295 012
428600 Personnel charges à payer	57 974
438200 Charges sociales sur congés payés	142 355
438600 Organismes sociaux à payer	26 935
448600 Etat - autres charges à payer	240 984
448610 Taxe d'apprentissage	26 674
448620 Formation	57 764
448630 Participation construction	18 183
Dettes fiscales et sociales	865 881
419800 Clients avoir à établir	40 380
Autres dettes	40 380
Total	1 100 960

28. Filiales & participations

En date du 10 novembre 2009, la société a fait l'acquisition de 100% des actions de la SA SKYRECON Systems, dont le siège social est à Paris.

SKYRECON Systems est éditeur de solutions de sécurité du poste de travail.

A l'actif du bilan figure la somme de 2.600.404 correspondant à cette acquisition, soit 2.495.703 euros de valeur d'acquisition augmentée de 104.701 euros de frais d'acquisition. Le protocole d'acquisition du 18/09/2009 prévoyait le versement d'un complément

de prix additionnel s'étalant de 0 à 2.218.404 euros, fonction des performances commerciales 2009 des 2 sociétés ARKON et SKYRECON. Des discussions sont en cours sur la redéfinition du prix d'acquisition et l'abandon du complément de prix.

Au titre de l'exercice 2009, Skyrecon Systems a réalisé un chiffre d'affaires de 1.294.618 euros pour un résultat net déficitaire de 2.853.135 euros. Skyrecon emploie 29 salariés.

Filiales et participations	Capital social	Réserves et report à nouveau	Quote-part du capital détenu en %	Valeur brute des titres détenus	Valeur nette des titres détenus	Prêts & avances consent. par la Sté	Caut. et avals donnés par la Sté	C.A. ht du dernier exercice clos	Résultat du dernier exercice clos	Divid. encaissés par la Sté dans l'ex
A – Renseignements détaillés concernant les filiales & participations										
<i>- Filiales (plus de 50% du capital détenu)</i>										
SA SKYRECON Systems	392.715	680.894	100	2.600.404	2.600.404	550.000	0	1.294.618	-2.853.135	0
<i>Participations (10 à 50 % du capital détenu)</i>										
B – Renseignements globaux concernant les autres filiales & participations										
<i>- Filiales non reprises en A:</i>										
a) Françaises										
b) Etrangères										
<i>Participations non reprises en A:</i>										
a) Françaises										
b) Etrangères										

29. Montant des honoraires versés au Commissaire aux Comptes

Conformément à l'article L820-3 al.2 du code de commerce, nous vous communiquons le montant des honoraires versés au Commissaire aux Comptes au titre de l'exercice 2009 :

- Honoraires comptabilisés au titre du contrôle légal des comptes annuels : 22.088 € ht

- Honoraires comptabilisés au titre des conseils et prestations de services entrant dans les diligences directement liées à la mission de contrôle légal des comptes annuels : 6.500 € ht.

**RAPPORT DE GESTION DU DIRECTOIRE
A L'ASSEMBLEE GENERALE ORDINAIRE**

Exercice du 1^{er} janvier 2009 au 31 décembre 2009



Chers Actionnaires,

Nous vous avons réunis en assemblée générale ordinaire annuelle conformément aux prescriptions légales, réglementaires et statutaires, pour vous rendre compte de l'activité de la Société ARKOON NETWORK SECURITY et des résultats de notre gestion durant l'exercice clos le 31 décembre 2009, et pour soumettre à votre approbation les comptes sociaux annuels.

Il vous sera donné lecture des rapports établis par notre Commissaire aux Comptes dans le cadre de sa mission.

Tous les documents prescrits par la Loi vous ont été communiqués ou ont été mis à votre disposition dans les conditions et délais prévus par les dispositions légales réglementaires et statutaires.

Sommaire

- 1. Présentation des comptes annuels**
- 2. Situation de la société**
- 3. Evolution prévisible et perspectives d'avenir**
- 4. Evénements importants survenus depuis la clôture de l'exercice**
- 5. Activité de la société en matière de recherche et développement**
- 6. Conventions visées aux articles L 225-86 et suivants du Code de Commerce**
- 7. Situation des mandats des mandataires sociaux**
- 8. Prise de participations significatives en France ou prise de contrôle**
- 9. Participations croisées**
- 10. Informations relatives au capital, cours de l'action**
- 11. Etat récapitulatif des opérations sur titres réalisées par les dirigeants et personnes assimilées durant l'exercice**
- 12. Etat de la participation des salariés au capital social à la clôture de l'exercice**
- 13. Proposition d'affectation du résultat**
- 14. Dividendes distribués au titre des trois exercices précédents**
- 15. Dépenses et charges non fiscalement déductibles**
- 16. Information relative à la détention d'actions gratuites par les mandataires sociaux**
- 17. Information relative aux délais de paiement**
- 18. Tableau établi en application des dispositions de l'article L 225-100 alinéa 4 du Code de Commerce**
- 19. Tableau des résultats des cinq derniers exercices**
- 20. Relations financières & calendrier**

1. Présentation des comptes annuels

Les règles de présentation et les méthodes d'évaluation comptables sont conformes à la réglementation en vigueur.

Les comptes des exercices clos le 31 décembre 2008 et le 31 décembre 2009 sont

comparables puisque établis selon les mêmes règles et méthodes comptables.

Vous trouverez dans l'annexe toutes explications complémentaires.

Les chiffres de la société arrêtés au 31 décembre 2009, en euros, sont les suivants :

	31.12.2009	31.12.2008	Variation en %
Le chiffre d'affaires s'élève à	9.718.010	12.562.044	-22,6%
Le total des produits d'exploitation s'élève à	11.815.170	14.234.673	-17,0%
Le total des charges d'exploitation s'élève à (dont achats consommés)	13.078.498	14.143.757	-7,5%
D'où un excédent brut d'exploitation bénéficiaire de	643.661	1.644.855	-60,9%
D'où un résultat d'exploitation déficitaire de	-1.263.327	90.917	-1.489,5%
Le total des produits financiers s'élève à	60.103	138.213	-56,5%
Le total des charges financières s'élève à	23.179	103.459	-77,6%
D'où un résultat financier bénéficiaire de	36.924	34.754	+6,2 %
Le résultat courant avant impôt ressort à	-1.226.404	125.671	-1.075,9%
Le total des produits exceptionnels s'élève à	1.550.990	1.489.770	+4,1%
Le total des charges exceptionnelles s'élève à	2.319.958	1.908.037	+21,6 %
D'où un résultat exceptionnel déficitaire de	-768.968	-418.267	+83,8 %
L'impôt sur les bénéfices ressort à	-887.444	-747.482	+ 18,7%
Le résultat net est en conséquence déficitaire de	-1.107.928	454.886	-343,61%
Le total du bilan est de	20.485.517	20.689.269	-1,0%
Le total des capitaux propres est de	13.380.092	11.625.544	+15,09 %
Le capital social est de	5.491.228	4.605.019	+19,2%

2. Situation de la société

- ✚ **SITUATION ET EVOLUTION DE L'ACTIVITE DE LA SOCIETE AU COURS DE L'EXERCICE**
- ✚ **PROGRES REALISES ET DIFFICULTES RENCONTREES**
- ✚ **ANALYSE OBJECTIVE ET EXHAUSTIVE DE L'EVOLUTION DES AFFAIRES, DES RESULTATS, NOTAMMENT DE SA SITUATION D'ENDETTEMENT AU REGARD DU VOLUME ET DE LA COMPLEXITE DES AFFAIRES**

L'activité de la société ARKOON Network Security au cours de l'exercice clos le 31 décembre 2009 a été marquée par une baisse du chiffre d'affaires de -22,6% par rapport à l'exercice clos le 31 décembre 2008. Ainsi, le chiffre d'affaires s'élève à 9.718.110 euros contre 12.562.044 euros en 2008, soit un différentiel de -2.843.934 euros.

La décroissance du chiffre d'affaires a été majoritairement concentrée sur l'activité Sécurité des Réseaux FAST, avec un revenu de 6.486.422 euros contre 9.263.459 euros en 2008, soit une baisse de 2.777.037 euros (-30%).

Cette mauvaise performance est expliquée d'une part par le contexte économique dégradé générant une baisse des investissements dans les entreprises, mais surtout par des problèmes techniques rencontrés lors du lancement de la nouvelle génération d'appliances UTM NPA, embarquant la nouvelle version majeure logicielle FAST V5. Ces incidents ont contraint à suspendre temporairement la commercialisation d'une partie de cette nouvelle gamme et reprendre des phases de développement, de tests et validation. La commercialisation de l'ensemble de la gamme a été relancée début 2010.

Par ailleurs, l'activité FAST, qui représente 67% du chiffre d'affaires en 2009, a continué à subir une baisse des prix de ventes et une forte pression sur les marges brutes.

En revanche, l'activité logicielle de protection des données SECURITY BOX a été stable, à 3.231.587 euros contre 3.298.584 en 2008, soit une variation de -2%. Elle représente

33% du chiffre d'affaires de l'exercice. Les ventes de licences SECURITY BOX ont connu une belle progression de +27% à 1.443.832 euros contre 1.137.452 euros en 2008.

Le chiffre d'affaires à l'International est en forte baisse à 376.069 euros contre 937.454 € en 2008.

La performance a été particulièrement faible en Italie avec un revenu de 179.424 euros, cette zone représente 24% de la perte d'exploitation de l'exercice.

Au global, les ventes facturées directement à l'export représentent 4% du chiffre d'affaires, et environ 15% indirectement.

Afin de compenser en partie la baisse des ventes de produits FAST, la société s'est particulièrement attachée à maintenir un bon taux de renouvellement de ses revenus récurrents (contrats de maintenances, abonnements de services de sécurité), les ventes totales de 1ere souscription et de renouvellements ne subissant qu'une baisse limitée à 7%.

Au cours de cet exercice, la société a poursuivi ses efforts de positionnement auprès de la clientèle Grands Comptes et Administrations. La relation avec une partie du réseau de revendeurs a été rendue difficile en raison des problèmes techniques sur FAST V5, la société s'employant à la normaliser depuis ces derniers mois.

De nouvelles versions majeures logicielles ont été lancées au cours de l'exercice 2009 : Security Box Enterprise 7.1 et Security Box Mobile 3.0.

Tableaux de répartition et de variation du chiffre d'affaires :

Nature de produits	CA France €	CA export €	CA Total €	Part du CA
Appliances <i>(boîtiers de sécurité des réseaux, infrastructures et communications)</i>	2 111 707	92 850	2 204 557	22,69%
Services de sécurité <i>(abonnements logiciels de sécurité)</i>	1 116 820	73 885	1 190 705	12,25%
Licences Security Box <i>(logiciels de chiffrement des données)</i>	1 419 515	24 317	1 443 832	14,86%
Maintenances FAST	2 601 029	155 070	2 756 099	28,36%
Maintenances Security Box	1 097 263	3 844	1 101 107	11,33%
Services professionnels	899 577	13 103	912 680	9,39%
Divers	96 029	13 001	109 030	1,12%
Total	9 341 940	376 070	9 718 010	
<i>% du CA total</i>	<i>96%</i>	<i>4%</i>		

Branches d'activités	CA 2009	Part du CA
Sécurité des réseaux et infrastructures	6 486 423	67%
Protection des données	3 231 587	33%
Total	9 718 010	

Activités	CA 2009	CA 2008	Variation
Appliances + services de sécurité	3 395 262	5 873 462	-42%
Licences Sbox	1 443 832	1 137 452	+27%
Maintenances Fast + Sbox	3 857 206	4 165 616	-7%
Services professionnels	1 021 710	1 385 514	-26%
Total	9 718 010	12 562 044	-22,6%

Les charges d'exploitation, achats consommés inclus, ont été maîtrisées à 13.078.498 euros, en baisse de 7,5% par rapport à 2008 (- 1.065.259 euros), compensant en partie la décroissance des revenus.

Cette maîtrise des charges a permis de maintenir l'excédent brut d'exploitation

positif à 643.661 €, soit 6,6% du chiffre d'affaires contre 13,1% en 2008.

En revanche, le résultat d'exploitation subit la baisse de la performance commerciale, et est déficitaire de 1.263.327 € contre un bénéfice de 90.917 € en 2008.

L'impact sur le résultat d'exploitation de l'établissement de Milan (Italie) est de -300 K€.

Le résultat financier est positif de 36.924 €, constitué majoritairement des revenus de placement de trésorerie en comptes à terme, diminué par les concours de financement du partenaire d'affacturage.

Le résultat exceptionnel, négatif de 768.968 €, est majoritairement constitué des dotations et reprises d'amortissements dérogatoires de R&D à hauteur de 553.028 € et de charges et provisions de restructuration pour 187.762 €, dont 111.420 € en Italie.

Le Crédit d'Impôt Recherche varie de 747.482 € en 2008 à 887.444 euros à la clôture de l'exercice 2009, il est notamment augmenté par les dépenses liées au développement autour de Security Box Mobile. Nous vous rappelons que la société a perçu au cours de l'exercice le remboursement de ses créances fiscales de Crédit d'Impôt Recherche pour un total de 2.221.189 euros (années 2004 à 2008).

Le résultat net est déficitaire 1.107.929 euros, contre un bénéfice de 454.886 € au titre de l'exercice 2008.

A la clôture de l'exercice 2009, la société dispose de fonds propres solides d'un montant de 13.618.092 €, en augmentation de 14,5%, consécutivement à l'augmentation de capital réalisée le 10 novembre 2009 dans le cadre de l'acquisition de 100% des titres de la SA SKYRECON SYSTEMS (777.118 actions nouvelles de 1 euro de valeur nominale avec une prime d'émission de 1.554.236 euros).

Nous vous rappelons que cette augmentation de capital a été souscrite exclusivement en titres par les actionnaires de Skyrecon.

La société dispose également de disponibilités pour un montant total de 4.743.937 €, réparties entre 3.080.178 € de liquidités, 1.486.251 € en compte courant factor, 171.018 euros de réserves factor, et 6.490 € d'intérêts à recevoir.

Sur l'exercice, le besoin en fonds de roulement a subi une augmentation de 399.688 euros.

Le montant des dettes totales inscrites au passif au 31 décembre 2009 est de 6.665.401 € contre 8.713.551 au 31 décembre 2008, soit en baisse de 2.048.150 euros, et se compose ainsi :

- ✚ 51%, de produits constatés d'avance sur les contrats de maintenance et d'abonnements pour 3.425.030 euros
- ✚ 22% de dettes fiscales et sociales courantes pour 1.450.954 euros
- ✚ 17% de dettes fournisseurs courantes 1.133.278 euros
- ✚ 4% d'avances reçues sur commandes pour 271.668 euros
- ✚ 5% de dettes financières pour 326.693 euros
- ✚ 0,8% d'autres dettes 54.189 euros
- ✚ 0,2% de dettes fournisseurs sur immobilisations 3.588 euros

Le taux d'endettement total sur les fonds propres est en diminution, il s'élève à 49,4% contre :

- ✚ 70,5% au 31/12/2008
- ✚ 76,4% au 31/12/2007,
- ✚ 86 % au 31/12/2006,

Hors produits constatés d'avance sur les contrats de maintenance et d'abonnements, l'endettement total sur fonds propres est de seulement 23,8% et de 33,3% sur le chiffre d'affaires, contre respectivement 35,6% et 33,7% en 2008.

L'endettement financier passe de 336.755 € à 326.693 €. Il représente seulement 2,4% des fonds propres contre 2,8% en 2008, et 3,4% du chiffre d'affaires contre 2,7% en 2007.

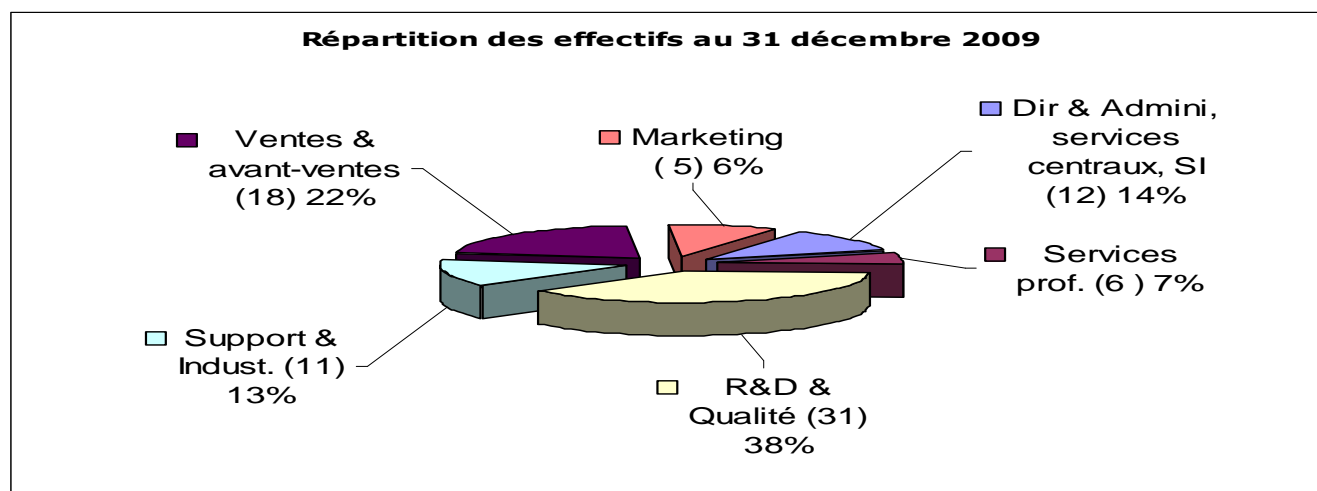
Il est constitué de 206.000 € d'aides remboursables Oséo, et de 120.000 € d'emprunt bancaire.

Les principaux ratios financiers sont les suivants :

Ratios	2009	2008	Variation %
Variation du BFR	-399 688	-145 300	175%
Cash Flow d'Exploitation	997 836	1 815 007	-45%
Cash Flow Libres	-1 581 211	-317 577	398%
Capitaux engagés	11 790 178	9 051 160	30%
Rotation des capitaux	0,82	1,39	-41%
Rentabilité des Capitaux Engagés	-10,72%	1,00%	-1167%
Rentabilité des Fonds Propres	-10,72%	1,03%	-1136%
Capitaux propres par action	2,44	2,52	-3%
Bénéfice par action	-0,20	0,10	-304%
PER	-9,27	33,20	-128%

Au 31 décembre 2009, les effectifs s'élèvent à 83 collaborateurs, dont 81 en France et 2 en Italie, contre 84 au terme de l'exercice

2008. La répartition des effectifs est la suivante :



Comme déjà mentionné, la société a fait l'acquisition le 10 novembre 2009 de la SA. SKYRECON Systems, éditeur français spécialisé sur la protection du poste de travail (End Point Security). La logique qui a présidé à cette acquisition est double :

- ✚ Apporter une réponse plus complète à nos clients en leur offrant des solutions de sécurité allant du réseau au poste de travail, qui soient interopérables, intégrées au niveau des moyens d'administration et cohérentes au niveau des référentiels de sécurité cible. Nos clients bénéficieront ainsi d'un niveau de

sécurité consistant du poste de travail au réseau tout en diminuant leurs coûts d'opération.

- ✚ Nous positionner sur le marché du End Point Security au moyen d'une offre particulièrement innovante, StormShield, comprenant le host IPS, le contrôle des ports et des applications, et qui vient parfaitement compléter notre offre de protection des données par chiffrement sur le poste de travail, SecurityBox.

Cette acquisition a été conclue pour un prix de base de 2.495.705 euros, et le cas échéant d'un complément de prix d'un montant maximum de 2.218.404 euros, fonction des performances commerciales des 2 sociétés au cours de l'exercice 2009. Délégation a été donnée au Directoire pour en constater la réalisation définitive. Des discussions sont actuellement en cours sur la redéfinition du prix d'acquisition et l'abandon du complément de prix.

Le prix d'acquisition a été payé en titres ARKOON à hauteur de 2.331.354 euros (777.118 actions nouvelles de 3 € unitaire

créées le 10 novembre 2009), et en numéraire pour 164.351 euros, les frais juridiques d'acquisition, affectés à la prime d'émission, se sont élevés à 104.701 euros.

Au 31 décembre 2009, Arkoon a apporté la somme de 550.000 euros en compte courant à sa nouvelle filiale Skyrecon Systems.

Au titre de l'exercice 2009, Skyrecon Systems a réalisé un chiffre d'affaires de 1.294.618 euros pour un résultat net déficitaire de 2.853.135 euros, et emploie 29 salariés.

3. Evolution prévisible et perspectives d'avenir

Consécutivement à l'acquisition de Skyrecon Systems et à l'apport de son activité Stormshield, le groupe a été organisé, au niveau opérationnel, en 2 Business Unit avec constitution d'équipes dédiées :

- B.U Sécurité des réseaux qui comprend l'activité FAST,
- B.U Logiciel qui regroupe les 2 activités SECURITY BOX et STORMSHIELD.

La totalité des services centraux « Corporate » : Comptabilité/Finances, RH, Administration des Ventes, Juridique, Informatique Interne sont regroupées à Lyon et sont communs aux 2 Business Units.

Cette nouvelle organisation par Business Unit, devra permettre à chacune des activités de mieux focaliser et adresser son marché respectif, tout en améliorant l'efficacité et retrouver le chemin de la croissance après un exercice 2009 difficile.

Pour tenir compte d'un environnement économique 2010 qui reste probablement dégradé, notamment au cours du 1^{er} semestre, les objectifs principaux seront de :

- ✚ Maintenir l'activité FAST à son niveau de chiffre d'affaires de 2009 tout en rétablissant la qualité et la fiabilité des produits, développer et innover des offres de Security Services, conquérir et développer de nouveaux partenaires
- ✚ Poursuivre le développement de l'activité Security Box autour des suites Enterprise et Mobile, et renouer avec un rythme de croissance,
- ✚ Opérer le redressement de Skyrecon en lui insufflant une dynamique commerciale, en développant les ventes au travers des réseaux de revendeurs, en optimisant la gestion économique de l'entreprise.

4. Evénements importants survenus depuis la clôture de l'exercice

Conformément aux dispositions de l'article L.232-1 du Code de Commerce, nous vous informons que, depuis la clôture de l'exercice 2009, aucun événement important n'est

survenu, susceptible d'avoir une influence sur l'activité, la situation financière, le résultat et le patrimoine de la société.

5. Activité en matière de recherche et développement

En 2009, la société a poursuivi de manière intensive ses activités de recherche et développement, et à notamment collaboré avec des organismes et prestataires externes dans le cadre de projets dédiés (Security Box).

Les frais globaux de recherche & développement, au titre de l'exercice 2009,

représentent un montant total de 3.834 K€, dont 1.975 K€ activés en « production immobilisée ».

Ils génèrent un Crédit d'Impôt Recherche de 887.444 €.

Au 31 décembre 2009, les effectifs de R&D représentent 31 collaborateurs.

6. Conventions visées aux articles L225-86 et suivants du Code de Commerce

Nous vous demandons d'approuver les termes du rapport spécial du Commissaire aux Comptes portant sur les conventions réglementées au sens de l'article L 225-86 du Code de Commerce et préalablement autorisées par le Conseil de Surveillance.

Nous vous précisons par ailleurs que les conventions autorisées et conclues au cours d'exercices antérieurs se sont poursuivies aux mêmes conditions au cours de l'exercice écoulé.

Nous vous informons que vous pourrez, à compter du jour de la convocation de l'assemblée générale, consulter la liste des conventions courantes conclues par la société à des conditions normales et qui, en raison de leur objet ou de leur implication financière, sont significatives pour l'une des parties.

7. Situation des mandats des mandataires sociaux

En vue de respecter les dispositions de l'article L 225-102-1 alinéa 3 du Code de Commerce, nous vous donnons ci-après, au vu des informations en notre possession, la liste de l'ensemble des mandats et fonctions exercés dans toute société, par chacun des mandataires sociaux de ARKOON Network Security, au cours de l'exercice écoulé.

Monsieur Thierry ROUQUET :

✚ Président du Directoire de la société ARKOON NETWORK SECURITY S.A.,

✚ Président du Directoire de la S.A SKYRECON Systems 8 rue Lafayette 75009 PARIS, a compter du 13/11/2009

✚ Gérant de la société SIREN CONSULTING, dont le siège est 16, chemin du Siroux à 69160 CHARBONNIERES LES BAINS.

Monsieur Pierre-Yves HENTZEN :

✚ Membre du Directoire de la société ARKOON NETWORK SECURITY S.A.,

✚ Membre du Directoire de la S.A SKYRECON Systems 8 rue Lafayette 75009 PARIS, a compter du 13/11/2009,

✚ Salarié en qualité de Directeur Administratif et Financier de la société ARKOON NETWORK SECURITY S.A.

Monsieur Alain PECHON :

✚ Président du Conseil de Surveillance de la société ARKOON NETWORK SECURITY S.A.,

✚ Président Directeur Général de la société APBH SAS, 24 rue Surcouf 75007 PARIS,

✚ Président du Conseil d'Administration de KAIDARA S.A 15, rue Soufflot 75005 PARIS

✚ Vice-président du Conseil de Surveillance de la SA SKYRECON Systems 8 rue Lafayette 75009 PARIS

La société ACE MANAGEMENT :

✚ Membre du Conseil de Surveillance de la société ARKOON NETWORK SECURITY S.A,

Représentée par Monsieur Benoît PERROT qui a exercé les fonctions suivantes :

✚ Représentant permanent de la société ACE MANAGEMENT, membre du Conseil de Surveillance de la société TEMIS S.A. 164 rue de Rivoli 75001 PARIS,

✚ Représentant permanent de la société ACE MANAGEMENT, censeur de la société OPEN WIDE SA. 14 Rue Gaillon 75002 PARIS, jusqu'au 17/09/2009

✚ Représentant permanent de la société ACE MANAGEMENT, membre du Conseil de Surveillance de la société KALRAY S.A, 86, rue de Paris, 91 400 ORSAY,

✚ Fonctions salariées de Directeur d'Investissement au sein de la société ACE MANAGEMENT.

La société SIGEFI VENTURES GESTION :

➤ Membre du Conseil de Surveillance de la société ARKOON NETWORK SECURITY S.A.,

Représentée par Monsieur Alain PECHON qui a exercé les fonctions suivantes

➤ Administrateur des sociétés :

✚ ALLIANCE - MCA SA, 47-51 avenue de la Division Leclerc 95200 SARCELLE,

✚ APACH NETWORK, 3 avenue du Canada, Parc Technopolis, 91974 LES ULIS,

✚ TRACE ONE S.A, 6 avenue Marceau 75008 PARIS,

✚ IMPIKA, ZI Les Paluds, 135, rue du Dirigeable, 13400 AUBAGNE,

✚ DSO INTERACTIVE, 47 rue de Babylone, 75007 PARIS

➤ Censeur des sociétés :

✚ IPERCAST INTERNATIONAL, 40 rue de Paris, 92100 BOULOGNE-BILLANCOURT.

➤ Observer au board :

✚ ACCO Semiconductor Inc, 1209, Orange Street Wilmington, DE 19801, USA.

Représentée par Monsieur Michel FAURE, qui a exercé les fonctions suivantes :

✚ Président Directeur Général de la société SOGEFIP, SAS, 25 Boulevard de Courcelles 75008 PARIS,

✚ Directeur Général de la société FRED Partners, SAS, 11 rue de Téhéran 75008 PARIS,

✚ Directeur Général de la société OTERMA PARTICIPATIONS SA, 25 boulevard de Courcelles 75008 PARIS.

La société VENTECH :

➤ Membre du Conseil de Surveillance de la société ARKOON NETWORK SECURITY S.A.,

Représentée par Madame Claire HOURY, qui a exercé les fonctions suivantes :

➤ Membre du Conseil d'Administration de :

✚ Mxp4 SA, 48 rue d'Amsterdam 75009 PARIS

8. Prise de participations significatives en France ou prise de contrôle

Nous vous rappelons que nous sommes tenus de vous informer des prises de contrôle effectuées par notre société dans toute société ayant son siège social en France soit :

Contrôle de droit : majorité des droits de vote dans les assemblées générales.

Contrôle conjoint : disposition de la majorité des droits de vote en vertu d'un accord conclu avec d'autres associés ou actionnaires.

Contrôle de fait : possibilité de faire prévaloir son point de vue lors des assemblées générales (présumé lorsque qu'il y a détention directe ou indirecte d'une fraction des droits de vote supérieure à 40% alors qu'aucun autre associé ou actionnaire ne détient directement ou indirectement une fraction supérieure).

En outre, deux ou plusieurs personnes agissant de concert sont considérées comme en contrôlant conjointement une autre lorsqu'elles déterminent en fait, dans le cadre d'un accord en vue de mettre en œuvre une politique commune, les décisions

prises dans les assemblées générales de cette dernière.

Au regard des définitions ci-dessus, nous vous informons que notre société s'est assurée, au cours de l'exercice 2009, le contrôle de droit à 100% la S.A SKYRECON Systems, Société a Directoire et Conseil de Surveillance dont le siège social est 8 rue Lafayette 75008 Paris. SKYRECON Systems est éditeur de solutions de sécurité du poste de travail. SKYRECON détient elle-même 2 filiales à 100% :

- SKYRECON Systems INK, domiciliée 440 n Wolfe Road CA-94085 SUNNYVALLE, USA
- SKYRECON LTD, domiciliée 65 Duke Street W1K5AJ LONDON, GB, actuellement en cours de fermeture

Au cours dudit exercice, aucune autre participation significative dans des sociétés ayant leur siège social en France n'a été effectuée.

9. Participations croisées

Nous vous informons que nous n'avons aucune participation croisée dans aucune société et qu'en conséquence l'examen de la

régularisation de participations croisées est sans objet.

10. Informations relatives au capital, cours de l'action

Conformément aux dispositions de l'article L 233.13 du Code de Commerce et compte tenu des informations et notifications reçues en application des articles L 233-7 et L 233-12 dudit Code, nous devons vous indiquer l'identité des actionnaires possédant plus du vingtième, du dixième, des trois vingtièmes, du cinquième, du quart, du tiers, de la

moitié, des deux tiers, des dix huit vingtièmes ou des dix neuf vingtièmes du capital social ou des droits de vote de notre société.

Aussi, au 31 décembre 2009, la répartition du capital social et des droits de vote est la suivante :

Actionnaires	nombre				%	
	actions	a ddv simple	a ddv double	Voix	actions	droits de vote
ACE MANAGEMENT (FCPI & FCPR)	1 857 786	352 555	1 505 231	3 363 017	33,83%	36,44%
FONDATEURS & DIRIGEANTS	800 743	0	800 743	1 601 486	14,58%	17,35%
Groupe SIPAREX (FCPI & FCPR)	751 032	0	751 032	1 502 064	13,68%	16,28%
INITIATIVE ET FINANCE	370 870	0	370 870	741 740	6,75%	8,04%
BNP PARIBAS DEVELOPPEMENT	221 237	0	221 237	442 474	4,03%	4,79%
FINANCIERE DE BRIENNE	157 142	69 526	87 616	244 758	2,86%	2,65%
EQUITIS (FCPI)	0	0	0	0	0,00%	0,00%
VENTECH	499 011	499 011	0	499 011	9,09%	5,41%
PUBLIC	833 407	833 407	0	833 407	15,18%	9,03%
Total	5 491 228	1 754 499	3 736 729	9 227 957	100,00%	100,00%

⚡	Cours de l'action ARKOON (ALARK) au 1 ^{er} janvier 2009 :	3,28 €
⚡	Cours de l'action ARKOON (ALARK) au 31 décembre 2009 :	1,87 €
⚡	Variation du cours sur la période :	-42,99 %
⚡	Capitalisation boursière au 31 décembre 2009 :	10.268.596 €

11. Etat récapitulatif des opérations sur titres réalisées par les dirigeants et personnes assimilées durant l'exercice

Pendant la période du 1^{er} janvier 2009 au 31 décembre 2009, nous vous informons qu'aucune opération directe sur titres n'a été réalisée par les dirigeants de la société et personnes assimilées.

Toutefois, il est rappelé qu'en date du 27 avril 2009, le Directoire a constaté l'acquisition des actions gratuites émises le 24 avril 2007 et attribuées le 26 avril 2007 aux seuls salariés et mandataires sociaux ayant acquis en numéraire des actions de la société avant le 15 juin 2007. Ces actions

demeureront indisponibles pour une période de 24 mois, soit jusqu'au 26 avril 2011 inclus.

Ont été concernés par cette acquisition d'actions gratuites les mandataires sociaux suivants :

- ⚡ Monsieur Thierry ROUQUET à hauteur de 90.910 actions,
- ⚡ Monsieur Pierre-Yves HENTZEN à hauteur de 12.986 actions.

12. Etat de la participation des salariés au capital social à la clôture de l'exercice

Il est précisé qu'aucun salarié ne détient, dans le capital de la société, d'action de la société au sens de l'article L225-102 du Code de Commerce (actions détenues par le personnel de la société et par le personnel des sociétés qui lui sont liées au sens de l'article L. 225-180 dans le cadre du plan d'épargne d'entreprise prévu par les articles L. 443-1 à L. 443-9 du code du travail et par les salariés et anciens salariés dans le cadre des fonds communs de placement d'entreprise régis par le chapitre III de la loi

n° 88-1201 du 23 décembre 1988 relative aux organismes de placement collectif en valeurs mobilières et portant création des fonds communs de créances. Sont également prises en compte les actions détenues directement par les salariés durant les périodes d'incessibilité prévues aux articles L. 225-194 et L. 225-197, à l'article 11 de la loi n° 86-912 du 6 août 1986 relative aux modalités des privatisations et à l'article L. 442-7 du code du travail.

13. Proposition d'affectation du résultat

Nous vous proposons d'affecter la perte de l'exercice clos le 31 décembre 2009, qui s'élève à la somme de - 1.107.929 €, de la manière suivante :

- ✚ En totalité au compte « 119 000 report à nouveau débiteur », qui serait ainsi porté de (3.759.512) € à (4.867.441) €.

Ajouté au compte « 119 010 reconstitution des amortissements dérogatoires MSI » qui s'élève à (848.045) €, consécutif à la fusion-absorption de MSI, le montant total du report à nouveau débiteur est de (5.715.486) €, après affectation.

14. Dividendes distribués au titre des trois exercices précédents

Afin de nous conformer aux dispositions de l'article 243 bis du Code Général des Impôts, nous vous rappelons qu'aucune distribution

de dividendes n'a été effectuée au cours des trois derniers exercices.

15. Dépenses et charges non fiscalement déductibles

En application de l'article 223 quater du Code Général des Impôts, nous vous demandons d'approuver le montant global des dépenses et charges non déductibles des bénéfices visées à l'article 39-4 de ce code, soit la

somme de 9.904 €, ainsi que le montant de l'impôt théorique correspondant s'élevant à 3.301 €.

16. Information relative à la détention d'actions gratuites par les mandataires sociaux

En application de l'article L 225-197-1 du Code de Commerce, nous vous communiquons ci-dessous les mesures restrictives prises par le Conseil de Surveillance du 26 octobre 2007, s'agissant de la quantité d'actions, issues du plan d'attribution d'actions gratuites du 26 avril 2007, devant être conservée par les

mandataires sociaux jusqu'à la fin de leur mandat.

Ainsi, les mandataires sociaux devront conserver, jusqu'à la fin de leur mandat, un minimum de 5% de leurs actions issues du plan d'attribution du 26 avril 2007.

17. Information relative aux délais de paiement

Etat des dettes fournisseurs au 31/12/2009

Solde total	Dettes échues	Dettes à échoir à 30 jours	Dettes à échoir à 60 jours
942 859,91	145 995,28	727 943,73	68 920,90
942 859,91	145 995,28	727 943,73	68 920,90

18. Tableau établi en application des dispositions de l'article L 225-100 alinéa 4 du Code de Commerce

En application des dispositions de l'article L 225-100 alinéa 4 du Code de Commerce, nous vous communiquons ci-dessous le tableau récapitulatif des délégations de

compétences et de pouvoirs en cours de validité, accordées par l'Assemblée Générale au Directoire, dans le cadre des augmentations de capital.

Date de l'Assemblée Générale ayant consenti une délégation	Contenu de la délégation consentie	Utilisation au cours de l'exercice écoulé
24 avril 2007	<ul style="list-style-type: none"> ▪ autorise le Directoire à procéder, en une ou plusieurs fois, au profit du personnel salarié et des mandataires sociaux de la société, à une attribution gratuite d'actions de la société existantes ou à émettre, ▪ décide que le Directoire déterminera l'identité des bénéficiaires des attributions, ainsi que les conditions et, le cas échéant, les critères d'attribution des actions, étant toutefois précisé que seuls les salariés ou mandataires sociaux de la société ayant acquis des actions de la société avant le 15 juin 2007 pourront être attributaires d'actions gratuites, ▪ décide que le nombre total des actions attribuées gratuitement ne pourra excéder 129.870 actions, que l'attribution des actions à leurs bénéficiaires ne sera définitive qu'au terme d'une période d'acquisition minimale de deux ans et que la durée minimale de l'obligation de conservation des bénéficiaires à l'issue de la période d'acquisition est fixée à deux ans ; le Directoire ayant la faculté d'allonger l'un et l'autre de ces délais, ▪ prend acte de ce que, s'agissant des actions à émettre, la présente décision emportera, à l'issue de la période d'acquisition, augmentation de capital par 	<p>Réalisation le 27 avril 2009 :</p> <ul style="list-style-type: none"> ▪ Constatation de la réalisation des conditions pour l'attribution gratuite d'actions décidée par le Directoire en date du 26 avril 2007 ▪ Augmentation du capital social de 109.091 euros pour le porter de 4.605.019 euros à 4.714.110 euros par voie d'incorporation à due concurrence de la somme de 109.091 euros prélevés sur le compte « prime d'émission » ramené de 8.033.151 euros à 7.924.061 euros.

	<p>incorporation de réserves, bénéfices ou primes d'émission au profit des attributaires desdites actions et renonciation corrélative des actionnaires au profit desdits attributaires (i) à leur droit préférentiel de souscription auxdites actions et (ii) à la partie des réserves, bénéfices ou primes ainsi incorporée,</p> <p>Durée : jusqu'au 23 juin 2010</p>	
<p>30 octobre 2009</p>	<ul style="list-style-type: none"> ▪ sous réserve de la réalisation de l'augmentation de capital relative au paiement du prix de base pour l'acquisition de la SA Skyrecon Systems, autorisation donnée au Directoire pour réaliser une augmentation de capital d'un montant maximum de 2.218.404 euros prime d'émission incluse, correspondant au complément de prix dans le cadre d'acquisition de la SA Skyrecon Systems. <p>Durée : jusqu'au 31 décembre 2010</p>	<p>Réalisation : Néant</p>

19. Tableau des résultats des cinq derniers exercices

Conformément aux dispositions de l'article R 225-102 du Code de Commerce, nous vous communiquons ci-dessous le tableau faisant

apparaître les résultats de notre société au cours de chacun des cinq derniers exercices.

RUBRIQUES	31.12.2005	31.12.2006	31.12.2007	31.12.2008	31.12.2009
CAPITAL FIN EXERCICE					
Capital social	3 761 642	3 902 534	4 605 019	4 605 019	5 491 228
Nombre actions ordinaires	3 761 642	3 902 534	4 605 019	4 605 019	5 491 228
Nombre d'actions à dividendes prioritaires					
Nombre maximal d'actions futures à créer / conversion obligations / exercice droit souscription					
OPERATIONS RESULTATS DE L'EXERCICE					
Chiffre d'affaires HT	6 989 448	8 361 410	12 394 781	12 562 044	9 718 009
Résultat avant impôts amortissements - provisions	83 551	2 699 352	1 537 393	1 235 629	549 411
Impôts sur les bénéfices	- 471 619	- 390 065	- 252 000	- 747 482	-887 444
Participation des salariés					
Résultat après impôts	- 643 412	1 836 741	262 712	454 886	- 1 107 928
Résultat distribué					
RÉSULTAT PAR ACTION					
Résultat après impôts, mais avant amortissements - provisions	0,15	0,79	0,39	0,43	0,26
Résultat après impôts, participations salariés amortissements - provisions	- 0,17	0,47	0,06	0,10	-0,20
Dividende brut versé à chaque actionnaire	0	0	0	0	0
PERSONNEL					
Effectif moyen	55	61	73	75	75
Montant masse salariale	3 027 371	3 100 576	4 769 371	4 450 225	4 104 490
Montant des sommes versées au titre des avantages sociaux (SS, œuvres soc.)	1 116 591	1 258 540	2 211 337	2 072 689	1 951 241

20. Relations financières & calendrier

ARKOON Network Security est cotée sur ALTERNEXT by NYSE-EURONEXT Paris.

Code ISIN : FR0010481101 – ALARK

Code Reuters : ALARK.PA

Code Bloomberg : ALARK:FP

Site web : www.arkoon.net

ALARK
LISTED
NYSE
ALTERNEXT

Contacts ARKOON Network Security :

✚ Thierry ROUQUET, Président du Directoire
Tél : 04.72.53.01.01

✚ Pierre-Yves HENTZEN, Directeur Administratif & Financier
Tél : 04.72.53.01.01

contactfi@arkoon.net

Contacts ACTUS Lyon (communication financière) :

✚ Amalia NAVEIRA, Relation analystes & investisseurs
Tél : 04.72.18.04.92
anaveira@actus.fr

✚ Marie-Claude TRIQUET, Relations presse financière
Tél : 04.72.18.04.93
mctriquet@actus.fr

Calendrier prévisionnel des communiqués sur les chiffres 2010 :

Chiffre d'affaires du 1^{er} semestre 2010	Mardi 20 juillet 2010 <i>Après bourse</i>
Résultats du 1^{er} semestre 2010	Mardi 28 septembre 2010 <i>Après bourse</i>

Dans un souci de transparence, la société a opté pour une publication régulière de ses performances. Les communiqués sur les résultats et chiffres d'affaires, ainsi que les rapports annuels qui ont été publiés, ainsi que les documents de tenus d'assemblée générale, sont disponibles sur le site

www.arkoon.net à la rubrique Investisseurs. Dans le même objectif, les membres du Directoire rencontrent régulièrement la communauté financière et journalistique pour la tenir informée de la marche de l'entreprise.



Chers actionnaires,

Nous vous demandons de bien vouloir vous prononcer sur les résolutions soumises à votre vote et de bien vouloir donner quitus de leur gestion aux membres du Directoire.

Le Directoire