

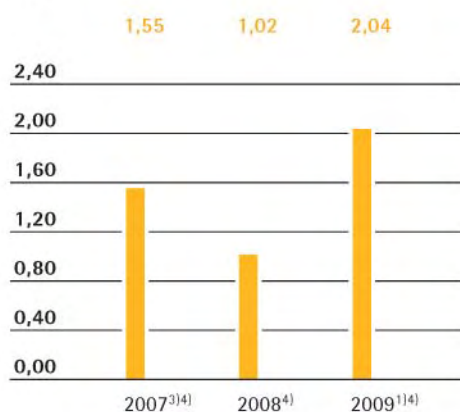


sartorius stedim
biotech

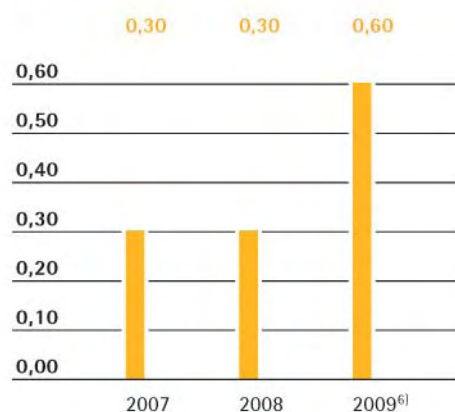
Groupe Sartorius Stedim Biotech
Document de Référence 2009



Résultat net par action en €



Dividendes en €



Chiffres clés

Montant en millions € conformément à la réglementation IFRS, sauf indications particulières

	2009	2008	2007
Résultat			
Chiffre d'affaires	401,2	368,0	375,9 ²⁾
EBITDA	75,2 ¹⁾	54,6	66,2 ³⁾
EBITA	60,3 ¹⁾	40,1	49,7 ³⁾
Résultat net après intérêts minoritaires	29,1	13,1	21,2 ³⁾
Résultat net après intérêts minoritaires ⁴⁾	34,7 ¹⁾	17,3	26,1 ³⁾
Résultat net par action (en €)	1,71	0,77	1,26 ³⁾
Résultat net par action (en €) ⁴⁾	2,04 ¹⁾	1,02	1,55 ³⁾
Dividende par action (en €)	0,60 ⁶⁾	0,30	0,30
En % du chiffre d'affaires			
EBITDA	18,7 ¹⁾	14,8	17,6 ³⁾
EBITA	15,0 ¹⁾	10,9	13,2 ³⁾
Résultat net après intérêts minoritaires ⁴⁾	8,6 ¹⁾	4,7	7,0
Bilan			
Total du bilan	667,9	652,3	640,7
Capitaux propres	393,2	371,6	362,8
Pourcentage de capitaux propres	58,9	57,0	56,6
Taux d'endettement	0,2	0,4	0,4
Situation financière			
Investissements	15,7	20,2	14,2
En % du chiffre d'affaires	3,9	5,5	5,3 ⁵⁾
Dépréciation et amortissement	22,7	20,9	15,3
Flux net de trésorerie généré par l'activité opérationnelle	91,9	47,2	26,0
Endettement net	87,6	150,1	153,8
Ratio endettement net EBITDA	1,2 ¹⁾	2,7	2,3 ³⁾
Nombre total de collaborateurs au 31 décembre	2 381	2 369	2 311

¹⁾ Retraité

²⁾ Pro forma

³⁾ Pro forma retraité

⁴⁾ Hors amortissements des effets liés aux regroupements d'entreprise

⁵⁾ Basé sur le chiffre d'affaires réel de 268,8 millions d'euros

⁶⁾ Montant proposé par le Conseil d'administration et soumis à l'approbation par l'Assemblée générale annuelle des actionnaires

Sur la route du succès avec les produits à usage unique

La tendance à l'utilisation accrue des technologies à usage unique dans les procédés de bioproduction s'est poursuivie. Le marché des filtres et des poches à usage unique a été une source de croissance durable et profitable pour l'entreprise. Le virus H1N1, ou grippe porcine, a eu un impact important sur les commandes passées par les fabricants de vaccins sur les produits à usage unique. Pour répondre à l'afflux de commandes supplémentaires, Sartorius Stedim Biotech a ajusté ses capacités de production et a su gagner l'estime de ses clients du secteur pharmaceutique par sa flexibilité, sa rapidité, sa fiabilité et la qualité de ses produits.

Accroître la rentabilité et la trésorerie

En 2009, Sartorius Stedim Biotech a mis en place de nombreuses initiatives pour améliorer la rentabilité et la trésorerie. Nous avons sensiblement réduit notre capital immobilisé, notamment en réduisant nos stocks, et nous avons amélioré notre efficacité en appliquant une stratégie efficace de gestion des achats au niveau mondial.



Exposer nos réalisations

Au salon AICHEMA, considérée comme la plus grande manifestation internationale des industries de processus, Sartorius Stedim Biotech a une fois de plus démontré son statut de pionnier dans le domaine des nouvelles technologies et des solutions sur mesure offertes aux clients. Sartorius Stedim Biotech était la seule entreprise à présenter une chaîne de processus pharmaceutique reposant exclusivement sur des composants à usage unique.

Promouvoir des partenariats stratégiques

En 2009, Sartorius Stedim Biotech a considérablement étoffé son portefeuille technologique dans le domaine des bioréacteurs à usage unique. En collaboration avec Bayer Technology Services et ExcellGene, nous avons lancé deux nouvelles méthodes de mélange qui sont venues compléter notre gamme de produits BIOSTAT. Les nouveaux bioréacteurs ont été spécialement conçus pour la production d'anticorps monoclonaux, de protéines recombinantes et de vaccins. Nos alliances avec de solides partenaires nous permettent de toujours offrir à nos clients la meilleure solution, tant sur le plan technique qu'économique.

2009 – Une année en croissance et une activité lucrative

Favoriser l'innovation

La nouvelle gamme de produits FlexAct dévoilée par Sartorius Stedim Biotech fin 2009 devrait révolutionner la bio-production utilisant des équipements à usage unique. FlexAct combine parfaitement différents composants, pour couvrir des étapes entières de processus de fabrication de produits biopharmaceutiques et de vaccins utilisant des solutions à usage unique. Rapides et simples à déployer, ces solutions offrent à nos clients une véritable valeur ajoutée. Désormais, avec FlexAct, il est plus facile que jamais de transformer l'acier inoxydable en équipement à usage unique.



Investir dans une infrastructure mondiale

En novembre 2009, le groupe a inauguré son nouveau site à Bangalore : Sartorius India Campus. Cette usine « à la pointe de la technologie » offre à Sartorius Stedim Biotech des conditions idéales pour produire des bioréacteurs et des équipements de bioprocédés en phase avec les standards internationaux. Ce site a différents atouts, notamment un laboratoire très performant en matière d'applications, qui nous positionnent comme un partenaire de choix pour les clients nationaux et internationaux dans un marché pharmaceutique indien à forte croissance.

Aider nos collaborateurs à se dépasser

Des projets ambitieux, une liberté d'entreprise, un formidable esprit d'équipe : tels sont les ingrédients, associés à un niveau d'expertise hors pair, qui font de Sartorius Stedim Biotech un leader de notre industrie. Nous nous efforçons à être le meilleur employeur possible en encourageant perpétuellement nos employés à atteindre leur plénitude et en nous attachant de faire en sorte d'attirer les nouveaux talents.



sartorius stedim
biotech

Notre mission

Sartorius Stedim Biotech est l'un des principaux fournisseurs d'équipements et de services destinés aux processus de développement, d'assurance qualité et de production dans l'industrie biopharmaceutique. Avec des solutions intégrées dans les domaines de la fermentation, de la filtration, du traitement, du stockage des fluides ainsi que des technologies de laboratoire, Sartorius Stedim Biotech aide ses clients à développer et à fabriquer leurs médicaments biotechnologiques avec rapidité et rentabilité. Avec une concentration claire sur les technologies à usage unique novatrices et les services créateurs de plus-values, Sartorius Stedim Biotech est au cœur de la mutation technologique fulgurante de son secteur. Fortement ancrée dans la communauté scientifique et étroitement liée à ses clients et à ses partenaires technologiques, l'entreprise transforme la science en solutions efficaces conformément à sa philosophie "turning science into solutions".



sartorius stedim
biotech

Document de référence 2009



Le Document de référence a été déposé auprès de l'Autorité des Marchés Financiers le 9 mars 2010 conformément à l'article 212-13 du règlement général de l'Autorité des Marchés Financiers. Il pourra être utilisé à l'appui d'une opération financière s'il est complété par une note d'opération visée par l'Autorité des Marchés Financiers.

Ce Document de référence incorpore par référence les Documents de Référence précédents D.08-0106 déposé le 13 mars 2008 et D.09-0111 déposé le 11 mars 2009.

Les informations suivantes sont incluses par référence dans le présent Document de référence : les comptes consolidés de Sartorius Stedim Biotech de l'exercice 2008 établis selon les normes comptables internationales, leur analyse ainsi que les rapports des Commissaires aux comptes y afférents et le rapport de gestion du groupe 2008 figurant respectivement à la page 131 et aux pages 20 à 55 du Document de référence déposé auprès de l'Autorité des Marchés Financiers le 11 mars 2009 sous le numéro D.09-0111.

Les parties non incluses de ces documents sont soit sans objet pour l'investisseur, soit couvertes par un autre endroit du Document de référence.

Des exemplaires du présent Document de référence sont disponibles :

- auprès de Sartorius Stedim Biotech –
BP 1051 – 13781 Aubagne Cedex
- sur le site Internet du groupe :
www.sartorius-stedim.com
- et sur le site de l'Autorité des Marchés Financiers :
www.amf-france.org



Le présent document de référence contient des déclarations relatives aux résultats futurs de Sartorius Stedim Biotech S.A. Ces déclarations s'appuient sur des hypothèses et des estimations. Bien que ces prévisions nous paraissent réalistes, nous ne pouvons pas garantir qu'elles se réaliseront effectivement car nos hypothèses comportent des risques et des incertitudes susceptibles d'aboutir à des résultats réels qui différeront sensiblement des résultats attendus. Nous ne prévoyons pas d'actualiser nos prévisions.

Des différences d'arrondis peuvent apparaître dans le document de référence.

01 Lettre aux actionnaires

- 8 Message du président
- 10 Comité exécutif
- 12 Action Sartorius Stedim Biotech

02 Rapport de gestion

- 20 A propos de Sartorius Stedim Biotech
- 22 Environnement macroéconomique et sectoriel
- 25 Évolution des activités du groupe
- 39 Patrimoine et situation financière
- 41 Risques et opportunités
- 45 Perspectives de développement de l'activité
- 48 Rapport de gestion de la maison mère Sartorius Stedim Biotech S.A. au 31 déc. 2009

03 Gouvernance d'entreprise

- 68 Le Conseil d'administration et ses comités
- 75 Comité exécutif
- 76 Rapport du président établi en application de l'article L. 225-37 du Code de commerce français
- 82 Rémunérations des membres exécutifs et non exécutifs du Conseil d'administration
- 87 Rapport des commissaires aux comptes établi en application de l'article L. 225-235 du Code de commerce français
- 88 Honoraires des commissaires aux comptes

Sommaire

04 États financiers consolidés et notes annexes

- 92 État de la situation financière
- 93 Compte de résultat
- 95 État de variation des capitaux propres consolidés
- 96 Tableau de flux de trésorerie consolidés
- 97 Notes annexes aux états financiers
- 100 Secteurs opérationnels
- 108 Notes relatives aux postes de bilan
- 128 Notes sur le compte de résultat
- 131 Rapport des commissaires aux comptes
sur les comptes consolidés

05 Comptes annuels Sartorius Stedim Biotech S.A. et notes annexes

- 134 Comptes annuels
- 147 Rapport des commissaires aux comptes
sur les comptes annuels

06 Informations complémentaires

- 150 Autres informations légales
- 154 Autres informations sur la situation patrimoniale,
comptable et financière du groupe
- 157 Rapport spécial des commissaires aux comptes
sur les conventions réglementées
- 158 Résolutions soumises à l'Assemblée générale
annuelle le 19 avril 2010
- 163 Description du programme de rachats d'actions
en application des articles 241-1 et suivants
du règlement général de l'Autorité des Marchés
Financiers (AMF)
- 165 Rapport des commissaires aux comptes sur
la réduction de capital par annulation d'actions
achetées (8ème résolution)
- 166 Informations sur le document de référence
et le rapport financier annuel
- 170 Glossaire
- 172 Adresses
- 176 Nos produits | Sélection

0

1



Lettre aux actionnaires

Message du président



Chers actionnaires,

Alors que l'économie mondiale était globalement en repli, l'année 2009 a été très favorable à l'industrie de la biopharmacie. Dans ce contexte, Sartorius Stedim Biotech s'est particulièrement bien comporté puisque le groupe a enregistré une croissance significative de son chiffre d'affaires et un doublement de son résultat net. Autre élément notable, nous avons continué à lancer de nombreux produits et systèmes innovants, renforçant encore notre position de fournisseur leader de solutions à l'intention des fabricants de l'industrie biopharmaceutique.

Voici les principaux résultats financiers de Sartorius Stedim Biotech pour l'exercice 2009 :

Le volume de prise de commandes et le chiffre d'affaires ont respectivement augmenté de 10 et 8 % à taux de change constants, avec des taux de croissance à deux chiffres pour les produits à usage unique et une légère baisse de l'activité équipement, conformément à nos anticipations. Deux pour cent de nos ventes sont liés à la fabrication d'un nombre important de doses de vaccins contre la grippe A (H1N1). Nos technologies de gestion des fluides à usage unique nous ont, par ailleurs, permis de réaliser une croissance très significative.

En conséquence de cette importante augmentation du volume d'activités et d'une stricte gestion des coûts, notre marge opérationnelle a enregistré une hausse plus que proportionnelle, passant de 10,9 à 15 % du chiffre d'affaires.

La baisse des taux d'intérêt et un plus faible taux d'imposition nous a aussi été favorable et notre bénéfice net hors amortissement a doublé pour atteindre 34,7 millions d'euros, soit un bénéfice par action de 2,04 euros pour l'année. Notre ratio de capitaux propres, également en hausse, s'élève à près de 59%. En raison de notre solide situation de trésorerie, le ratio dette nette/EBITDA s'est considérablement amélioré pour atteindre le chiffre très confortable de 1,2.

Le Conseil d'administration soumettra à l'approbation de la prochaine Assemblée générale annuelle une proposition de versement d'un dividende de 0,60 euro par action, ce qui correspond à un ratio dividendes/bénéfice équivalent à celui de l'exercice précédent. Cette proposition est conforme à notre politique de dividende axée sur la performance effective et les perspectives d'avenir de la société.

Outre les efforts consacrés à la croissance du chiffre d'affaires et du résultat, nous avons lancé un nombre considérable de nouveaux produits sur le marché. Il s'agit pour la plupart de produits liés aux technologies à usage unique. Un grand nombre d'entre eux ont permis à nos clients d'accéder pour la première fois à des produits souples et économiques en remplacement d'équipements réutilisables, notamment dans le domaine des bioréacteurs. L'engouement pour les produits à usage unique a pris une nouvelle ampleur dans l'industrie biopharmaceutique et Sartorius Stedim Biotech dispose de l'un des portefeuilles les plus complets et les plus innovants dans ce secteur. A l'évidence, le rapprochement entre la division biotechnologie de Sartorius A.G. et le groupe Stedim réalisée à la mi-2007 est un grand succès ; elle a débouché sur la création d'un fournisseur reconnu sur ce segment industriel attractif.

Dans les prochaines années, l'industrie biopharmaceutique devrait enregistrer des taux de croissance supérieurs à la moyenne et offrir des perspectives intéressantes aux fournisseurs du secteur. Cette tendance devrait être particulièrement sensible dans le domaine des produits et solutions permettant aux fabricants en biopharmacie d'augmenter la flexibilité, la capacité et la sécurité de leurs opérations de production tout en réduisant leur coût total de cycle de vie et leur empreinte écologique. Sartorius Stedim Biotech, qui est à la fois l'un des pionniers et l'un des leaders de ce domaine, est bien placé pour orienter durablement cette tendance et en tirer parti. Nous tablons donc, pour l'année 2010, sur la poursuite et la consolidation de ce développement très positif de notre société. Nous nous attacherons surtout à poursuivre la mise en œuvre d'une stratégie qui s'est avérée fructueuse pour optimiser la structure organisationnelle et la consolidation des sites de production afin de continuer à développer la performance et le potentiel de Sartorius Stedim Biotech.

Les accomplissements de l'année 2009 sont le fruit d'un effort collectif. C'est pourquoi je tiens à remercier notre personnel, à travers le monde, pour son engagement extraordinaire, sa compétence et sa créativité investis dans notre entreprise. Je souhaite également remercier nos clients et nos partenaires de leur confiance et de leur soutien à notre société, qui date bien souvent depuis de nombreuses années.

Enfin, le Conseil d'administration et moi-même souhaitons remercier une fois encore les actionnaires pour l'intérêt actif et la confiance qu'ils portent à notre entreprise.

Sincères salutations

A blue ink signature of Joachim Kreuzburg, consisting of stylized initials and a surname.

Joachim Kreuzburg

Président du Conseil d'administration et directeur général

Comité exécutif



Joachim Kreuzburg

Président du comité exécutif et président-directeur général

Joachim Kreuzburg, 44 ans, est à la tête de Sartorius Stedim Biotech S.A. (SSB) depuis la création du groupe en juin 2007 suite à la fusion entre Stedim S.A. et la division biotechnologie de la maison mère de SSB, Sartorius AG. Au sein du comité exécutif, il est responsable des finances, des ressources humaines, des affaires juridiques, de l'audit interne et de la communication de l'entreprise. Joachim Kreuzburg est titulaire d'un doctorat en économie et d'un diplôme universitaire en génie mécanique. Joachim Kreuzburg est également président du directoire et chargé des relations avec les représentants du personnel de Sartorius AG.



Reinhard Vogt

Directeur général délégué : marketing, ventes et services

Reinhard Vogt, 54 ans, a été nommé au comité exécutif du conseil d'administration de SSB en juin 2007 et dirige les départements marketing, ventes et services. Avant sa nomination au conseil, il a occupé pendant plus de 20 ans différents postes de direction au sein de la division biotechnologie de la maison mère de SSB, Sartorius AG. Reinhard Vogt est titulaire d'un diplôme professionnel d'administration industrielle. Depuis juillet 2009, Reinhard Vogt est également membre du directoire de Sartorius AG.



Volker Niebel

Directeur général délégué : opérations et systèmes d'information

Volker Niebel, 53 ans, a rejoint le comité exécutif de Sartorius Stedim Biotech en juin 2007. Il est responsable de la production, de la gestion de la chaîne logistique et des besoins en matière de systèmes d'information. Auparavant, il a occupé différents postes de direction d'opérations au sein de l'ancienne division biotechnologie de Sartorius. Volker Niebel est titulaire d'un diplôme universitaire en économie et administration des affaires.



Oscar-Werner Reif

Directeur général délégué : recherche et développement

Oscar-Werner Reif, 45 ans, est devenu membre du comité exécutif du conseil d'administration de SSB en avril 2009. A ce poste, il dirige l'ensemble des activités de recherche et développement du groupe. Avant de rejoindre le comité exécutif, il était vice-président du département recherche et développement de SSB. Oscar-Werner Reif est titulaire d'un doctorat de génie chimique. Il a étudié la chimie et la biologie moléculaire en Allemagne et aux Etats-Unis.



Action Sartorius Stedim Biotech

Evolution du cours de l'action

Le cours de l'action Sartorius Stedim Biotech a plus que doublé au cours de l'exercice 2009. Alors que l'action valait 13,00€ à la fin de l'exercice 2008, elle a terminé l'année 2009 à 28,00€.

En 2009, le cours de clôture le plus bas (13,45€) a été atteint lors du premier jour de cotation de l'année. L'action a atteint son niveau le plus haut le 11 juin, à 31,70€ (cours de clôture).

La remarquable remontée du cours a coïncidé avec une nette tendance à la hausse sur le marché français des actions, en particulier pour les petites et moyennes capitalisations. Au cours de l'année, le CAC Mid 100, indice boursier auquel Sartorius Stedim Biotech est rattachée depuis le 18 décembre 2009, a ainsi gagné 1 672 points, soit 37,8%, passant de 4 422 points fin 2008 à 6 094 points au 31 décembre 2009. Jusqu'au 18 décembre 2009, Sartorius Stedim Biotech était rattachée à l'indice CAC Small 90. Cet indice a connu une croissance de 58,7% sur l'année.

L'indice SBF 250 a gagné 23,9%, tandis que le CAC 40 a progressé de 22,3%. En 2009, l'action Sartorius Stedim Biotech a donc bien mieux évolué que le marché dans son ensemble.

Païement de la garantie

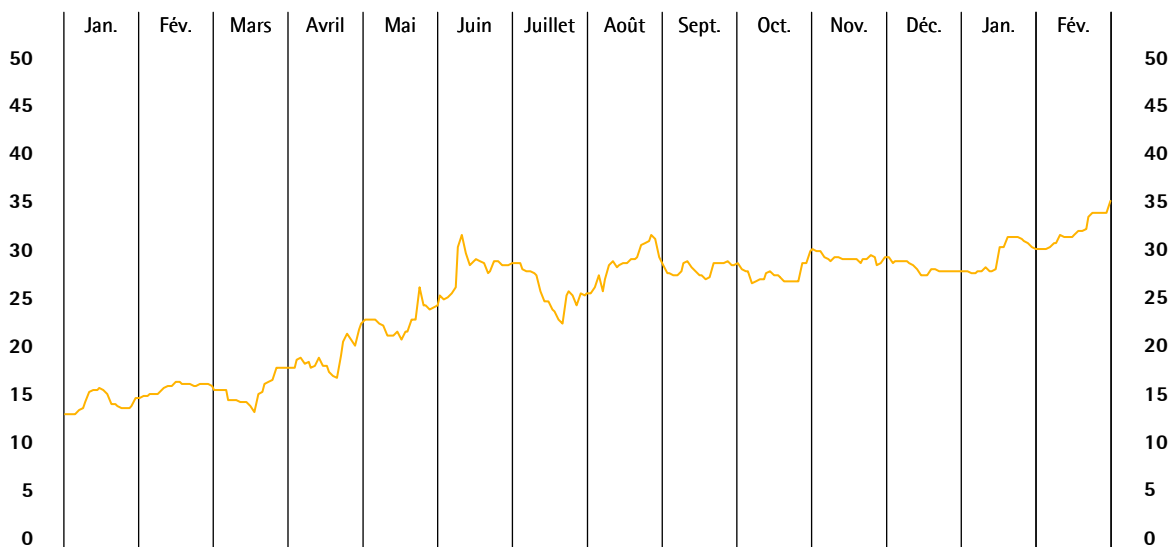
La garantie de cours proposée à l'été 2007 dans le cadre du rapprochement de la branche biotechnologie de l'allemand Sartorius AG et du français Stedim et des changements de majorité qui se sont ensuivis, est arrivée à échéance en juillet 2009. Un montant maximal de 20€ par action a été versé dans le cadre de cette garantie par la maison mère Sartorius AG qui détient la majorité des actions. Pour de plus amples informations sur cette transaction et le détail des versements, merci de vous reporter au Document de référence 2007, pages 22 et suivantes.

Caractéristiques de l'action

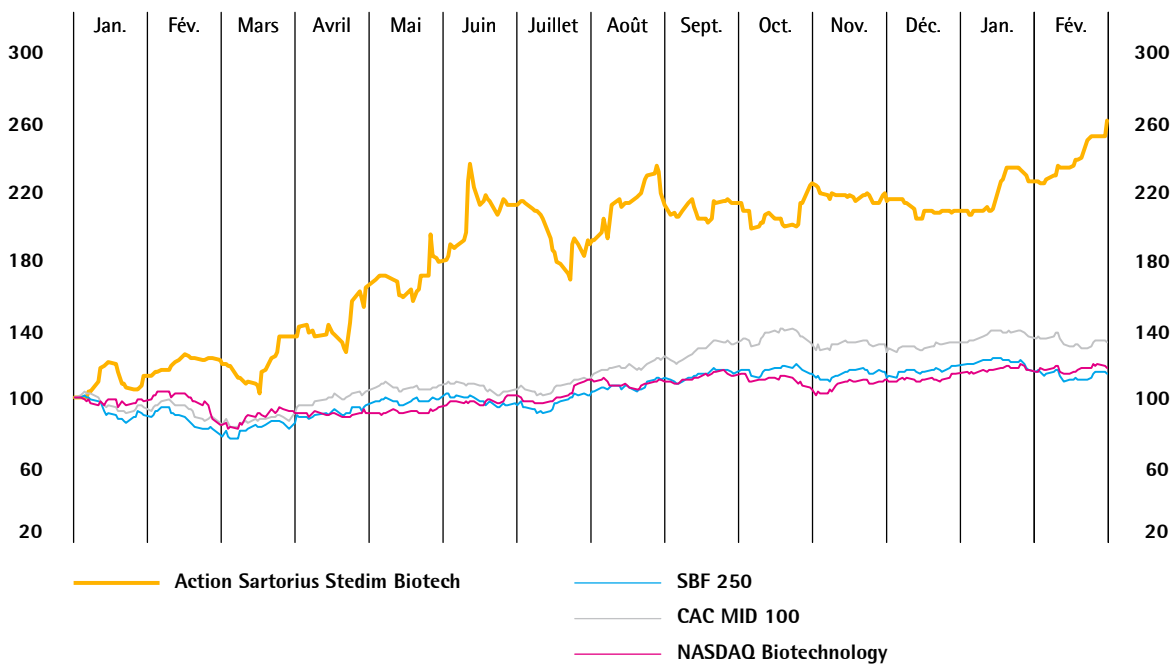
ISIN	FR0000053266
Gestionnaire du compte de liquidité	Gilbert Dupont
Segment de marché	Euronext Paris - Euronext - Local Securities - Compartement B (Mid Caps)
Indices	SBF 250 ; CAC All SHARES ; CAC MID & SMALL 190 ; CAC MID 100 ; CAC HEALTH CARE
Place de cotation	Euronext Paris
Nombre d'actions*	16 972 721
Droits de vote*	18 992 529

* Au 31 décembre 2009

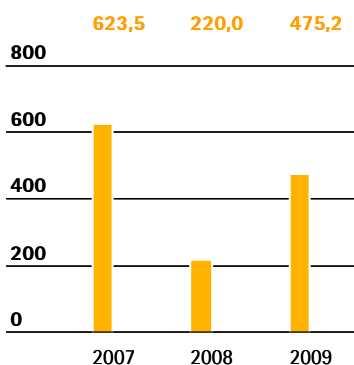
L'action Sartorius Stedim Biotech en €
du 2 janvier 2009 au 23 février 2010



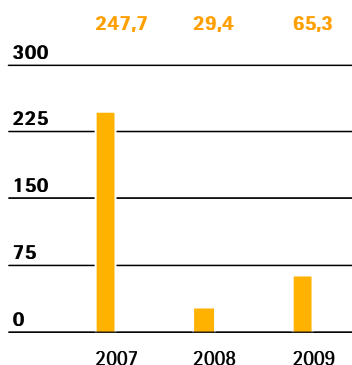
L'action Sartorius Stedim Biotech comparée au SBF 250, CAC MID 100 et NASDAQ Biotechnology Index (indexé)
du 2 janvier 2009 au 23 février 2010



Capitalisation boursière en millions €



Volume des échanges en millions €



Source : Euronext

Capitalisation boursière et volume de transactions

La capitalisation boursière a nettement augmenté sous l'effet de l'évolution positive du cours sur la période considérée. Elle s'élevait à 475,2 millions d'euros en fin d'exercice, soit plus du double de sa valeur enregistrée au 31 décembre 2008 (220 millions d'euros).

Le nombre moyen de titres de Sartorius Stedim Biotech négociés par jour à La Bourse de Paris s'élève sur la période de référence à 10 427. Après avoir chuté à 4 576 en 2008, le nombre moyen de titres négociés a recommencé à augmenter. Dopé par la forte augmentation du cours en 2009, le volume total de transactions est passé de 29,4 millions d'euros en 2008 à 65,3 millions d'euros en 2009.

Point de vue des analystes financiers

Au cours de l'année écoulée, l'action Sartorius Stedim Biotech a continué de susciter un vif intérêt. Nous avons donc eu des échanges réguliers avec nos analystes de la Société Générale, Gilbert Dupont, Oddo Midcap, Portzamparc, Natixis et Arkeon Finance, qui ont suivi de près l'évolution de l'action Sartorius Stedim Biotech. Ces derniers se sont majoritairement prononcés en faveur de l'action Sartorius Stedim Biotech.

Recommandations des analystes

Société	Date	Recommandation
Société Générale	24 février 2010	Acheter
Natixis	23 février 2010	Acheter
Oddo Midcap	11 février 2010	Acheter
Portzamparc	11 février 2010	Acheter
Gilbert Dupont	10 février 2010	Acheter
Arkeon Finance	10 février 2010	Acheter

Chiffres clés de l'action Sartorius Stedim Biotech

		23 février 2010	2009	2008	2007
Cours de l'action ¹⁾ en €	Jour d'arrêt des comptes	35,10	28,00	13,00	36,90
	Haut		31,70	36,85	50,50
	Bas		13,45	11,60	32,00
Dividendes ²⁾ en €			0,60	0,30	0,30
Total des dividendes versés en millions €			10,2	5,1	5,1
Rendement par action ³⁾ en %			4,6	0,8	0,8
Capitalisation boursière en millions €			475,2	220,0	623,5
Volume d'activité moyen quotidien de l'action en nombre de transactions			10 427	4 576	22 785
Volume d'échange de l'action en millions €			65,3	29,4	247,7
CAC MID 100			6 094	4 422	7 652
SBF 250			2 789	2 251	3 955

¹⁾ Dernier cours du jour

²⁾ Pour 2009, montant proposé par le Conseil d'administration et soumis à l'approbation de l'Assemblée générale annuelle des actionnaires

³⁾ Dividendes par rapport au premier cours de l'exercice

Sources : Euronext et vwd | Nom de l'action jusqu'au 29 juin, 2007 : Stedim S.A. ; Nom de l'action à partir du 30 juin 2007 : Sartorius Stedim Biotech S.A.

Relations avec les investisseurs

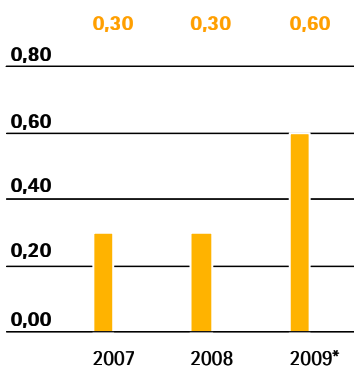
L'essentiel du travail de l'équipe relations investisseurs est de communiquer avec les actionnaires et les investisseurs potentiels de Sartorius Stedim Biotech. Elle s'efforce de le faire avec un maximum de transparence. Notre rapport annuel, nos rapports trimestriels et nos communiqués de presse fournissent régulièrement des informations détaillées sur l'évolution de nos activités. De plus, les membres de l'équipe relations investisseurs sont des interlocuteurs directs pour toutes les questions concernant le groupe Sartorius Stedim Biotech. Ils entretiennent un contact permanent avec le Comité exécutif afin de mettre à la disposition de nos actionnaires des informations à jour et complètes.

Les téléconférences que nous proposons régulièrement à la fin de chaque trimestre, peuvent être suivies en direct sur Internet et permettent à nos actionnaires et aux analystes d'être parfaitement informés de l'évolution de nos activités.

Au cours de l'année écoulée, nous avons par ailleurs présenté l'entreprise à l'occasion de diverses présentations lors de conférences et de salons ("roadshow"). Début 2009, nous avons par exemple participé au Forum Oddo Midcap de Lyon. Lors de la 29^e édition du salonACHEMA (salon international dédié à l'ingénierie chimique, la protection de l'environnement et les biotechnologies), nous avons organisé une journée des investisseurs au parc des expositions de Francfort, en Allemagne. Analystes et investisseurs ont ainsi eu la possibilité de découvrir notre portefeuille de produits et de rencontrer personnellement les représentants de différents services de l'entreprise.

Outre des conférences de démonstration à Paris et des salons de présentation ("roadshow") à Paris, Francfort (Allemagne) et Londres (Grande-Bretagne), le groupe a participé pour la première fois à un événement Midcap à Nice. Par ailleurs, pour la présentation des résultats de l'exercice 2008 et semestriels 2009, nous avons organisé deux conférences destinées aux analystes financiers.

Dividendes en €



* Montant proposé par le Conseil d'administration et soumis à l'approbation de l'Assemblée générale annuelle des actionnaires

Dividendes

Le Conseil d'administration envisage également de permettre aux actionnaires de participer comme il se doit à la réussite de la société pour l'exercice 2009. Dans cette optique, lors de l'Assemblée générale annuelle des actionnaires qui se tiendra le 19 avril 2010, le Conseil d'administration soumettra une proposition visant à verser un dividende de 0,60€ net par action prélevé sur le résultat net de l'exercice de 14 160 millions d'euros de Sartorius Stedim Biotech S.A. Le montant des dividendes sera doublé en comparaison avec l'exercice précédent (0,30€). Le bénéfice total distribué augmenterait ainsi par rapport à l'année précédente, passant de 5,1 millions d'euros à 10,2 millions d'euros.

En se fondant sur le résultat net retraité des amortissements liés aux regroupements d'entreprise, le ratio dividendes/résultat serait de 29,4%, demeurant inchangé par rapport à l'année précédente. Comparé au premier cours de l'action le 2 janvier 2009, ceci donnerait un rendement de 4,6%, contre 0,8% l'année précédente.

Structure de l'actionariat au 31 décembre 2009

Le capital social de la société Sartorius Stedim Biotech S.A. s'élève à 10,4 millions d'euros à la clôture de l'exercice et se compose de 16 972 721 actions, avec une valeur nominale de 0,61€. Certaines actions étant dotées d'un double droit de vote, le total des droits de vote s'établit à 18 992 529.

À la date de l'arrêté des comptes, Sartorius AG détenait près de 72% des parts et environ 75% des droits de vote. À cette même date, près de 19% des actions (17% des droits de vote) étaient sur le flottant. Environ 9% des actions (8% des droits de vote) sont détenus par les fondateurs de Stedim.

02



Rapport de gestion

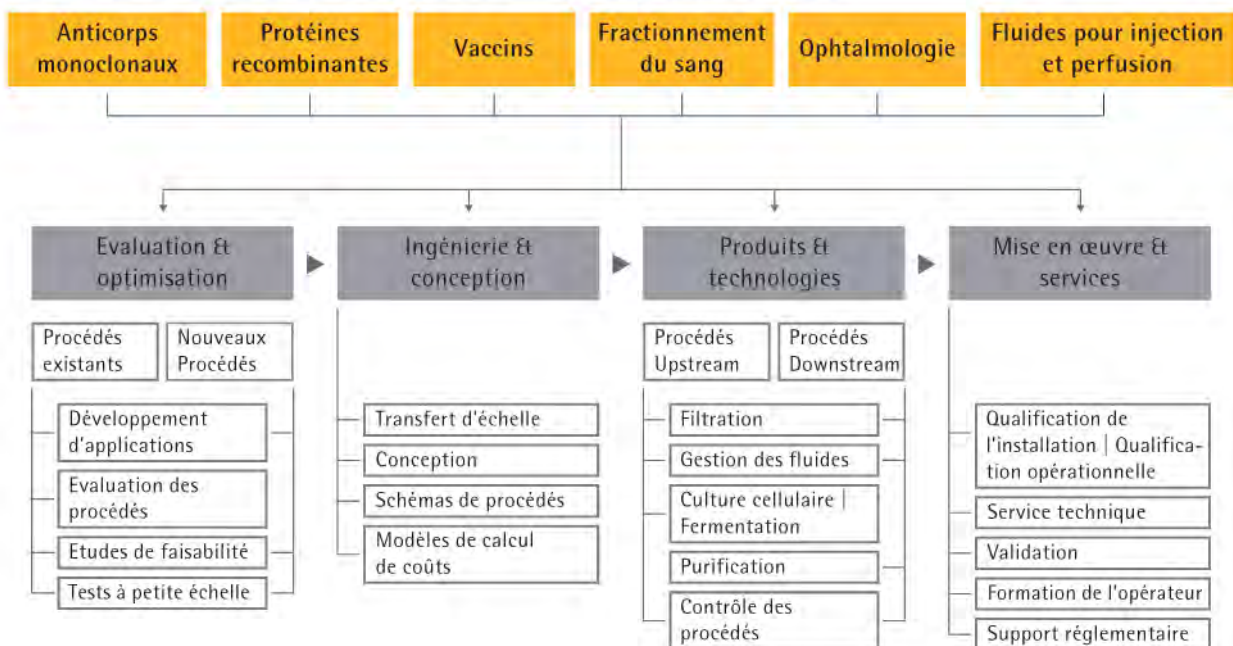
A propos de Sartorius Stedim Biotech

Stratégie

Sartorius Stedim Biotech se positionne comme un "Total Solution Provider" c'est-à-dire un fournisseur de solutions intégrées destinées aux processus de production biopharmaceutiques. Grâce à son portefeuille complet de technologies, produits et services, Sartorius Stedim Biotech aide ses clients à développer et à fabriquer des médicaments et vaccins biotechnologiques de façon sécurisée et efficace. Nous figurons parmi les leaders mondiaux dans les domaines de la filtration, de la fermentation, de la technologie de gestion des fluides et de la chromatographie sur membrane ainsi que dans différentes technologies de retraitement. Notre offre produits exceptionnelle couvre pratiquement l'ensemble des processus amont et aval de la production de principes actifs pharmaceutiques.

Les produits à usage unique sont une spécialité propre à notre entreprise. Nous sommes résolu à proposer de plus en plus de produits à usage unique à nos clients de l'industrie biopharmaceutique pour leurs processus de production. Les produits à usage unique, qui représentent environ les trois quarts de notre chiffre d'affaires, sont une alternative novatrice aux traditionnels systèmes en acier inoxydable réutilisables, car ils sont très avantageux en termes de coûts et de gains de temps. Dans le domaine des technologies à usage unique, nous disposons aujourd'hui du portefeuille le plus complet. Nos activités de conseil technique et de services sur mesure, que nous adaptons aux demandes de chaque nouvelle application, nous permettent de nous différencier de la concurrence.

Fournisseur de solutions tout au long de la chaîne de procédés des clients



Une petite partie de nos activités est dédiée aux laboratoires biopharmaceutiques. Outre les appareils de laboratoire classiques comme les systèmes d'eau ultrapure, les agitateurs, les centrifugeuses, les bioréacteurs ou les fermenteurs ; nous proposons aux laboratoires des produits à usage unique, notamment des filtres, des poches et des containers dédiés à la culture cellulaire. Ces produits permettent à nos clients de développer et tester à petite échelle leurs processus de fabrication de principes actifs avant de les transposer à plus grande échelle. Nos technologies étant par principe évolutives, les clients peuvent facilement ajuster les volumes nécessaires en fonction de chaque étape du processus.

La croissance organique supérieure à la normale atteinte ces dernières années, a reposé essentiellement sur notre approche de "Total Solution Provider". En effet, nous avons largement étendu notre portefeuille de produits tout au long de la chaîne de processus de nos clients. Outre nos activités de recherche et développement, les coopérations stratégiques ciblées et les acquisitions jouent un rôle central dans la mise en œuvre de cette stratégie de croissance. Notre département de recherche et développement a acquis de solides compétences dans le domaine de l'intégration de technologies, ce qui lui permet d'adapter rapidement les technologies de nos partenaires à nos propres composants pour concevoir des produits novateurs. Nous devons également notre croissance à une collaboration accrue avec la branche Mechatronics de Sartorius AG, qui exploite la même structure de clients, en particulier dans le

domaine des laboratoires, et grâce au développement de nouvelles technologies, par exemple dans le domaine de l'analyse de processus.


Sartorius Stedim Biotech est présent dans le monde entier, notamment sur les principaux marchés pharmaceutiques. L'entreprise dispose de son propre réseau de distribution et de service, et de ses propres unités de production. Pour répondre aux exigences d'une clientèle de plus en plus active à l'international, tous les produits et services qui sortent de nos centres de production sont conformes aux normes de qualité internationales.

Organisation

L'organisation fonctionnelle du groupe Sartorius Stedim Biotech est harmonisée au niveau mondial. La direction de l'entreprise s'articule autour d'unités opérationnelles clés telles que les départements marketing, ventes et services, recherche et développement, production, finance, etc. Aux niveaux supérieurs de direction, la responsabilité fonctionnelle s'exerce à l'échelle mondiale et concerne les différents sites et pays.

Cette organisation mondiale permet la mise en œuvre d'une stratégie centralisée ainsi qu'une coopération rapide et efficace au sein du groupe. Elle conforte de plus l'image stratégique de fournisseur de solutions intégrées que recherche l'entreprise et facilite son positionnement vis-à-vis des clients qui ont eux-mêmes une envergure mondiale.

Portefeuille complet de produits pour la bioproduction à usage unique



Environnement macroéconomique et sectoriel

Environnement macroéconomique

L'exercice 2009 a été marqué par la crise économique la plus grave de l'histoire depuis la seconde guerre mondiale. Un an auparavant, la crise des marchés financiers avait atteint son paroxysme et plongé de nombreux pays dans une récession. Les effets de cette crise se sont faits particulièrement ressentir tout au long du premier semestre 2009. A l'automne 2009, une nouvelle tendance s'est amorcée, en grande partie sous l'effet des programmes d'intervention des banques centrales du monde entier, qui ont en effet réduit les taux d'intérêts directeurs de façon significative afin de tenter de préserver la liquidité sur les marchés interbancaires. Les mesures de soutien prises par les États ont par ailleurs contribué à rétablir progressivement la stabilité des marchés financiers. Au troisième trimestre, la reprise s'est confirmée et ce en grande partie sous l'impulsion des politiques économiques. D'après le FMI, l'économie mondiale a enregistré un repli de 1,1 % en 2009, après avoir atteint des taux de croissance de 3,0 % et 5,2 % respectivement en 2008 et 2007.

Après le sérieux recul de l'activité économique mondiale enregistré pendant l'hiver, les pays industrialisés occidentaux ont montré les premiers signes de reprise au printemps 2009. L'activité économique est toutefois demeurée bien en deçà du niveau d'avant-crise et, d'après le FMI, le PIB a chuté dans ces pays de 3,4 % en 2009 (année précédente : + 0,6 %).

Aux États-Unis, le recul du PIB a ralenti au deuxième trimestre 2009 par rapport au trimestre précédent. L'amélioration de la conjoncture au second semestre s'explique notamment par l'achèvement de la réduction des stocks chez les clients et par le programme de relance du gouvernement fédéral américain. Néanmoins, la faible consommation des ménages, résultat direct d'un chômage important et de l'incertitude des revenus pour le futur, a toutefois freiné la reprise. D'après les estimations du FMI, le PIB a reculé au total de 2,7 % en 2009 aux États-Unis.

Dans la zone euro, le PIB des deux plus grandes économies nationales que sont la France et l'Allemagne a commencé à repartir à la hausse au deuxième trimestre 2009. L'économie allemande, qui dépend fortement des exportations, a été particulièrement touchée par la réduction des commandes en provenance de l'étranger au cours de l'hiver. Les mesures de politique économique prises dans la foulée ont largement contribué à stabiliser l'économie. Au troisième trimestre 2009, la production économique allemande a connu une embellie mais elle risque de ne pas se confirmer au quatrième trimestre. Le PIB allemand devrait enregistrer un recul de 5,3 % sur l'ensemble de l'année 2009. En France, le fléchissement du PIB a été plus lent que l'année précédente. La France a notamment pu se reposer sur sa structure de production et d'exportation orientée vers les biens de consommation. D'après les estimations du FMI pour l'année 2009, le PIB français devrait enregistrer un recul de 2,4 % par rapport à 2008. Pour l'ensemble de la zone euro, qui enregistrerait encore une croissance positive en 2008 (0,7 %), on table sur un recul de 4,2 % en 2009.

Les marchés émergents d'Asie ont eux aussi été touchés par les effets de la récession mondiale. Le profond repli de la demande des pays industrialisés a entraîné un net ralentissement de la croissance économique. Quelques uns d'entre eux, notamment les exportateurs de matières premières, ont été frappés de plein fouet par l'effondrement du prix des matières premières au cours de l'hiver. Grâce aux liquidités injectées par les banques centrales dans des pays industrialisés et aux programmes de relance rapidement mis en œuvre, la production économique des marchés émergents a retrouvé de sa vigueur dès le deuxième trimestre 2009. La Chine a été le principal moteur de la croissance mondiale. Pour ce pays, le FMI annonce un taux de croissance de 8,5 % en 2009, essentiellement soutenu par les investissements et la consommation des ménages. L'Inde a également relativement bien résisté à la crise mondiale. Son taux de croissance est estimé à 5,4 % pour 2009.

Le dollar s'est déprécié face à l'euro jusqu'à l'automne 2009. L'euro s'est échangé jusqu'à 1,50 dollar. Avec une moyenne de 1,39 dollar pour un euro, le dollar a progressé par rapport à 2008 (1,48). Étant donné que Sartorius Stedim Biotech réalise un tiers de son chiffre d'affaires en dollar ou dans des devises adossées au dollar, cette tendance a été globalement positive pour l'évolution des activités du groupe.

Sur la période considérée, les taux d'intérêt ont continué de s'infléchir. Par exemple, l'Euribor 3 mois est passé de 2,9 % au 31 décembre 2008 à 0,7 % au 31 décembre 2009. Les crédits du groupe Sartorius étant essentiellement basés sur des taux variables, les taux d'intérêt bas ont eu un effet positif sur les frais financiers.

(Sources : Fonds Monétaire International, Perspectives de l'économie mondiale octobre 2009 ; groupe projet des prévisions économiques. Rapport d'automne des instituts de conjoncture commandé par le ministère allemand de l'économie et de la technologie)

Environnement sectoriel de Sartorius Stedim Biotech

Sartorius Stedim Biotech étant l'un des fournisseurs leaders de produits et de services dédiés aux processus de développement, d'assurance qualité et de production de l'industrie biopharmaceutique, ses activités sont particulièrement sensibles aux tendances de ce secteur.

Croissance stable pour les marchés pharmaceutique et biotechnologique

Par rapport à la plupart des autres marchés, le secteur pharmaceutique a été peu touché par les changements conjoncturels en 2009 et a globalement maintenu sa courbe de croissance. Alors que l'institut international d'études de marchés "IMS Health" annonçait en avril 2009 une croissance mondiale relativement faible du marché pharmaceutique dans son ensemble, entre 2,5 % et 3,5 % ; les analystes de l'institut pronostiquaient en fin d'exercice 2009 une croissance du chiffre d'affaires comparable à celle des années précédentes, de l'ordre de 5,5 % à 6,5 %. Cette progression correspondrait à un volume d'affaires compris entre 775 et 785 milliards de dollars. Pour les États-Unis, premier marché pharmaceutique au monde, "IMS Health" anticipait un net redressement de la croissance en 2009. Elle devrait se situer entre 4,5 % et 5,5 %, alors qu'elle était d'à peine 1,5 % en 2008. Ceci permettrait au marché américain d'atteindre un volume avoisinant les 300 milliards de dollars. Alors que les taux de croissance des pays industrialisés occidentaux sont restés en berne, les marchés des

pays aux économies émergentes que sont l'Asie, l'Europe de l'Est et l'Amérique latine connaissent, à l'inverse, une croissance très forte.

Le segment de la biotechnologie du marché pharmaceutique se développe de façon particulièrement dynamique depuis de nombreuses années et enregistre des taux de croissance deux fois plus élevés que le marché dans son ensemble. Il doit son dynamisme notamment au développement de vaccins et de thérapies novatrices pour le traitement des cancers et des maladies auto-immunes. D'après le rapport sectoriel 2008 de "PhRMA - Medecines in Development", plus de 630 médicaments biotechnologiques font actuellement l'objet d'un essai clinique. Aujourd'hui, un nouveau médicament sur deux provient d'un laboratoire biotechnologique.

D'après les chiffres annoncés par les experts de l'institut "IMS Health", le chiffre d'affaires mondial de l'industrie biopharmaceutique a atteint près de 90 milliards de dollars entre le début du quatrième trimestre 2008 et la fin du troisième trimestre 2009. En glissement annuel, cela correspond à environ 9 % d'augmentation. Le chiffre d'affaires de l'industrie biopharmaceutique compte pour 11 % à 12 % du chiffre d'affaires du marché pharmaceutique dans son ensemble.

Utilisation accrue des systèmes à usage unique en production

Les procédés de production biotechnologique sont bien plus complexes et coûteux que les procédés classiques. Aussi, les fabricants et sous-traitants mettent tout en œuvre pour améliorer l'efficacité et la productivité des processus de fabrication au moyen de nouvelles technologies. Les priorités clairement affichées des entreprises pharmaceutiques sont l'accroissement de la flexibilité et de la sécurité ainsi que la nette réduction des coûts associés aux processus de validation et de nettoyage.

Compte tenu de ces contraintes économiques et technologiques, la tendance à l'utilisation de produits à usage unique innovants, tant pour la production que pour le transport ou encore le stockage des produits biopharmaceutiques, s'est poursuivie lors du dernier exercice. Les produits à usage unique remplacent de plus en plus les composants et autres matériaux en acier inoxydable, qui impliquent généralement des investissements importants et des délais d'études et de réalisations relativement longs.

En 2009, de très grandes quantités de vaccins ont dû être produites pour faire face à la pandémie de Grippe A, ce qui a permis de mettre en avant les atouts des produits à usage unique. Les sous-traitants qui ont été capables de fournir rapidement à l'industrie des vaccins de grandes quantités de produits à usage unique (poches et filtres) ont su tirer profit de l'explosion de ce marché.

On constate également une certaine demande pour les solutions dites hybrides, combinant anciennes et nouvelles technologies, qui sont des installations de production plus anciennes utilisant encore beaucoup de composants en acier inoxydable tout en profitant des systèmes à usage unique.

Un secteur influencé par les fusions et acquisitions

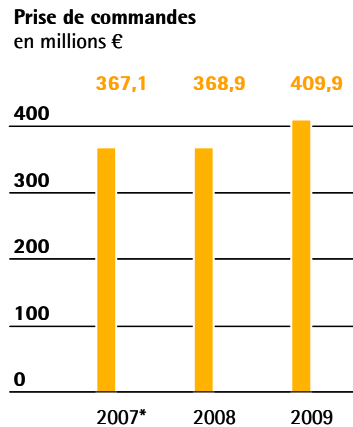
Dans le secteur pharmaceutique, les mouvements de regroupements d'entreprise qui ont démarré ces dernières années se sont poursuivis. Cela s'explique par l'expiration de brevets de médicaments « blockbuster » et par la répartition inégale des substances actives en cours d'essais cliniques. Ainsi, les entreprises biotechnologiques novatrices sont devenues des cibles potentielles particulièrement convoitées. Les activités de fusions-acquisitions de l'industrie pharmaceutique ont également eu des effets sur les sous-traitants des entreprises concernées du secteur. Au cours des phases d'intégration, nombreuses sont les entreprises fusionnées qui ont vu leur structure de sous-traitance ré-examinées, aboutissant à une réduction du nombre de sous-traitants. Ce sont les sous-traitants avec une présence mondiale, un important portefeuille de produits stratégiques, un grand savoir-faire dans le domaine des applications et des performances supérieures à la moyenne qui ont eu l'avantage. Pour les sous-traitants, la gestion des grands comptes ("Key Account Management") prend de plus en plus d'importance, en particulier lorsqu'il s'agit de mettre en œuvre de nouvelles technologies ou compétences sur des applications spécifiques.

Concurrence

Les marchés des produits et services fournis à l'industrie biopharmaceutique sont très concurrentiels. Sartorius Stedim Biotech est en concurrence avec un grand nombre d'entreprises, depuis les petits fournisseurs axés sur des technologies spécifiques jusqu'aux grandes entreprises qui fournissent un large éventail de produits, notamment des fabricants d'une taille beaucoup plus importante que Sartorius Stedim Biotech. La plupart de nos concurrents sont situés aux États-Unis et sont présents à l'international. Certains d'entre eux, en proportion limitée, sont également nos distributeurs, fournisseurs ou clients, et parfois, nous assumons aussi ces mêmes rôles pour nos concurrents.

Sartorius Stedim Biotech est solidement implantée sur le marché dans tous ses domaines d'activité. Nous sommes leader sur le marché mondial dans les domaines de la gestion des fluides, de la culture cellulaire et de la chromatographie sur membrane. Dans le domaine de la filtration biopharmaceutique, nous nous situons en troisième position, avec une part de marché mondiale quasi équivalente à celle des numéros un et deux mondiaux. Nous nous distinguons de la concurrence par notre positionnement unique en tant que fournisseur de solutions intégrées, destinées à couvrir tout le processus de fabrication de nos clients. En outre, notre orientation stratégique sur les produits à usage unique, notamment les solutions entièrement intégrées, nous procure un avantage concurrentiel considérable. Nos principaux concurrents sont les sociétés Millipore, Pall, Applikon, New Brunswick, Thermo Fisher, ATMI, GE et Corning.

Évolution des activités du groupe



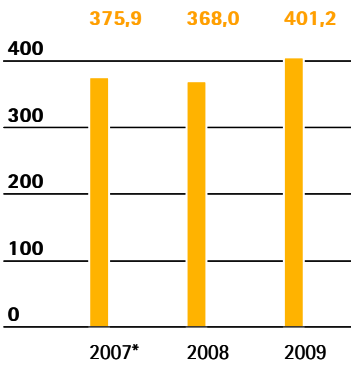
* pro forma

Prise de commandes et chiffre d'affaires

La croissance dynamique du groupe Sartorius Stedim Biotech s'est poursuivie au cours de l'exercice. Ainsi, les prises de commandes globales ont connu un taux de croissance à deux chiffres de 11,1 %, passant de 368,9 millions d'euros en 2008 à 409,9 millions d'euros en 2009. À taux de change constant, le volume de commandes a également enregistré une croissance importante, atteignant un taux de 10,0 %. Les taux de croissance supérieurs à la moyenne issus de l'activité de vente de produits à usage unique ont fortement contribué à cette évolution très positive. Dans la mesure où les produits à usage unique possèdent des avantages considérables sur les technologies classiques réutilisables, ils sont de plus en plus utilisés dans la fabrication des produits biopharmaceutiques, tels que les anticorps monoclonaux et les vaccins.

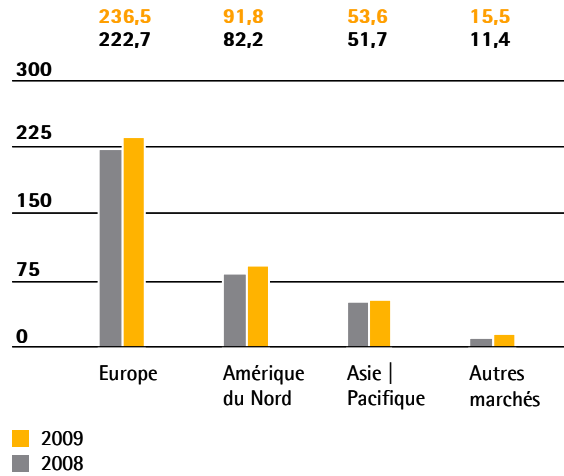
L'évolution des activités, qui était déjà favorable, a connu un essor supplémentaire du fait de la demande croissante provenant des fabricants de vaccins contre le virus H1N1 (Grippe A). Conformément à nos attentes, l'activité Équipement, dont la gamme de produits comprend les bioréacteurs grands formats réutilisables, s'inscrit en repli malgré un rebond à partir du deuxième semestre. Le chiffre d'affaires de Sartorius Stedim Biotech a progressé de 9,0 % pour atteindre 401,2 millions d'euros, contre 368,0 millions pour l'année précédente. Hors effets de change, le gain de chiffre d'affaires était de 8,0 %. A cet égard, la hausse de la demande des fabricants de vaccins a eu un effet positif de deux points de pourcentage sur la croissance.

Chiffre d'affaires
en millions €



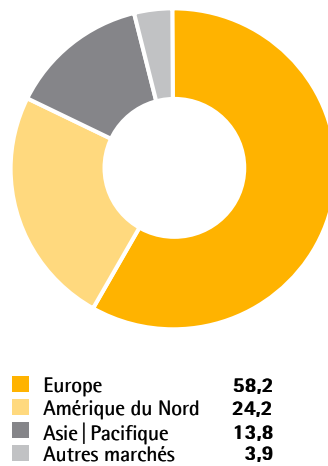
* pro forma

Chiffre d'affaires par régions
hors effets de change, en millions €

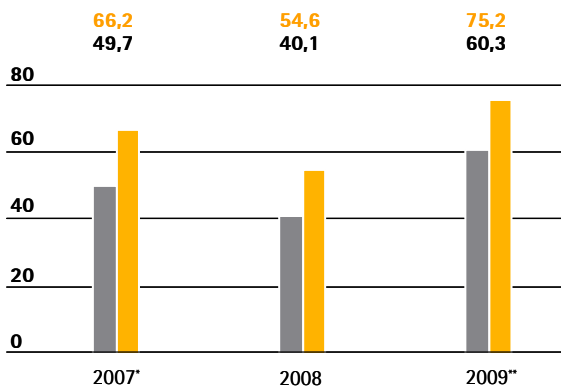


En Amérique du Nord, nous avons enregistré une hausse de 20,4% des prises de commandes hors effets de change ; le chiffre d'affaires à taux de change constant a également connu une croissance à deux chiffres, de 11,6%. Après les évolutions survenues en Amérique du Nord en 2008, lorsque plusieurs importants clients biopharmaceutiques ont temporairement réduit leur volume de production en raison des retards ou des restrictions des autorisations de mise sur le marché des médicaments, Sartorius Stedim Biotech a de nouveau considérablement accru son chiffre d'affaires et ses prises de commandes au cours de l'exercice. En Europe et en Asie | Pacifique, les prises de commandes et le chiffre d'affaires ont également enregistré une évolution très positive. Le volume des commandes a atteint 6,7% en Europe hors effets de change. La croissance du chiffre d'affaires a atteint 6,2%. Les prises de commandes en Asie | Pacifique ont connu une croissance à deux chiffres (10,3%). Le chiffre d'affaires a été en hausse de 3,7%.

Répartition du chiffre d'affaires par régions
en %



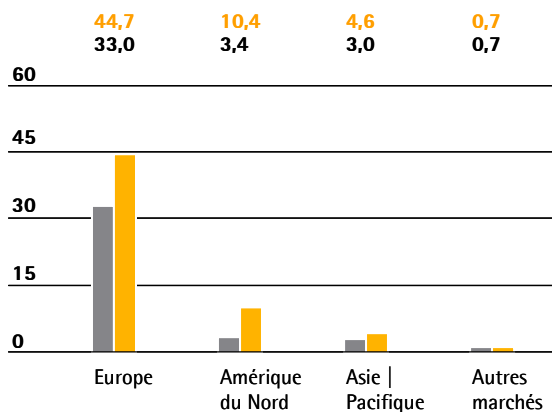
EBITDA¹⁾ et EBITA en millions €



■ EBITDA
■ EBITA

* pro forma retraité
** retraité

EBITA par régions en millions €



■ 2009 retraité
■ 2008

Résultat

Le groupe Sartorius Stedim Biotech utilise le résultat opérationnel avant intérêts, impôts et amortissement (EBITA) comme indicateur clé pour l'analyse de ses résultats. Le poste « Amortissement » fait référence aux amortissements constatés dans le cadre des regroupements d'entreprises, conformément à la norme IFRS 3. Soucieux de donner une image précise et transparente de la situation économique du groupe, nous présentons en outre pour l'exercice 2009 un résultat corrigé des dépenses exceptionnelles (retraité ; pour plus d'information sur la présentation retraitée, voir la page suivante).

L'EBITA retraité du groupe Sartorius Stedim Biotech, avec un chiffre de 60,3 millions d'euros contre 40,1 millions d'euros l'année précédente, a progressé de 50,5 %. La marge d'EBITA retraité s'est également considérablement améliorée, passant de 10,9 % à 15,0 %. Outre l'impact de la progression des ventes, ce gain de rentabilité s'explique par un mix-produit favorisant les produits à usage unique à marge élevée, mais également par une gestion rigoureuse

des coûts. A l'inverse, afin d'optimiser son besoin en fonds de roulement, le groupe a mis en place des mesures de réduction des stocks qui ont eu un impact dilutif sur la rentabilité globale.

Toutes les régions affichant un résultat positif et des marges considérablement améliorées ont contribué à l'augmentation du bénéfice consolidé. Avec un EBITA retraité de 44,7 millions d'euros contre 33,0 millions en 2008, l'Europe réalise le meilleur EBITA retraité. Cette région s'est également avérée comme étant celle qui génère la plus forte rentabilité, avec une marge d'EBITA retraité qui est passée de 14,8 % en 2008 à 19,1 %. Le meilleur gain de rentabilité a été constaté en Amérique du Nord, où notre marge d'EBITA retraité s'est remarquablement améliorée, augmentant de 4,2 % à 10,7 %, grâce à la forte croissance du chiffre d'affaires.

¹⁾ Résultat opérationnel avant intérêts, impôts, dépréciations et amortissement. Cet agrégat exclut les amortissements liés aux amortissements constatés dans le cadre de regroupements d'entreprises selon la norme IFRS 3, à savoir les amortissements sur immobilisations corporelles et incorporelles. Pour l'exercice 2009, nous présentons un EBITDA corrigé des dépenses exceptionnelles, l'EBITDA retraité. Pour plus d'information sur la présentation retraitée, merci de vous reporter à la page suivante.

Résultats

en millions €	2009 ²⁾	2008
EBITDA ¹⁾	75,2	54,6
En % du chiffre d'affaires	18,7	14,8
EBITA ¹⁾	60,3	40,1
En % du chiffre d'affaires	15,0	10,9
Résultat net par action hors amortissement (en €)	2,04	1,02

¹⁾ Pour plus d'information sur les indicateurs EBITDA et EBITA, merci de vous référer à la page précédente.

²⁾ retraité

Dans cette région, l'EBITA³⁾ retraité a également connu une forte hausse, passant de 3,4 millions d'euros en 2008 à 10,4 millions en 2009. Pour la région Asie | Pacifique, l'EBITA³⁾ retraité de Sartorius Stedim Biotech a atteint 4,6 millions d'euros, en augmentation par rapport à 2008 (3,0 millions d'euros), pour une marge d'EBITA³⁾ de 5,8 % contre 8,3 % l'année précédente.

Si l'on inclut tous les effets exceptionnels, l'EBITA³⁾ consolidé s'élève à 55,6 millions d'euros, en hausse par rapport à 2008 (40,1 millions d'euros). La marge d'EBITA³⁾ atteint 13,9 %, soit une augmentation par rapport à l'exercice précédent (10,9 %). Les effets exceptionnels se composent principalement de coûts relatifs à la consolidation des sites de production pour 1,8 million d'euros, et des dépréciations et des mises au rebut sur des éléments non-opérationnels pour 1,7 million d'euros. Le montant total de ces coûts exceptionnels s'élève à 4,6 millions d'euros.

Le résultat net retraité consolidé à retenir pour la période atteint 34,7 millions d'euros, ce qui constitue une augmentation importante par rapport à 2008 (17,3 millions d'euros). Ce chiffre est obtenu, par correction des dépenses exceptionnelles et par élimination des « amortissements » sans effet sur la

³⁾ Pour plus d'information sur l'indicateur EBITA, merci de vous reporter à la page précédente.

Tableau de financement Abrégé

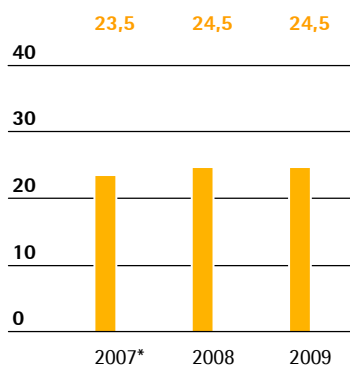
en millions €	2009	2008
Trésorerie provenant de l'activité opérationnelle	91,9	47,2
Trésorerie liée aux opérations d'investissement	- 14,7	- 26,7
Trésorerie provenant des opérations de financement	- 35,4	- 14,4
Trésorerie et équivalents de trésorerie	54,8	13,2
Endettement brut	142,5	163,3
Endettement net	87,6	150,1

trésorerie pour 7,0 millions d'euros (année précédente : 6,3 millions). Le résultat net retraité par action se situe à 2,04 euros, en augmentation par rapport à 2008 (1,02 euro).

Flux de trésorerie

Les flux de trésorerie nets des activités opérationnelles ont presque doublé, passant de 47,2 millions d'euros à 91,9 millions d'euros en raison de l'augmentation du résultat et des améliorations importantes du besoin en fonds de roulement. Dans le même temps, les flux de trésorerie des activités d'investissement s'élevaient à -14,7 millions d'euros (contre -26,7 millions d'euros en 2008) car les dépenses en investissements ont été réduites comme initialement budgétés. Pour rappel, le chiffre de l'année précédente intègre le paiement de l'acquisition de la société Wave Biotech AG. Les flux de trésorerie nets des activités de financement s'établissent à -35,4 millions d'euros en 2009 (contre -14,4 millions d'euros en 2008). Ces flux incluent le remboursement des prêts et des emprunts pour 20,8 millions d'euros (contre 1,9 millions empruntés en 2008). Ces différents éléments combinés ont un impact significatif sur la trésorerie et les équivalents de trésorerie (54,8 millions d'euros en 2009 contre 13,2 millions d'euros en 2008).

Frais de recherche et développement en millions €



* pro forma retraité

Ainsi, la dette nette a été fortement réduite sur l'exercice. Elle est passée de 150,1 millions à 87,6 millions d'euros. (Cf. également en page 39 des comptes consolidés)

Affectation du résultat

Le 19 avril 2010, la direction proposera à l'Assemblée générale annuelle des actionnaires de distribuer, au titre de l'exercice 2009, un dividende de 0,60€ par action, soit une augmentation de 0,30€ par rapport à l'exercice précédent. Les dividendes seraient ainsi doublés par rapport à ceux de l'exercice précédent. Le montant total distribué augmenterait en conséquence à 10,2 millions d'euros contre 5,1 millions l'année précédente. Sur la base du cours d'ouverture de l'action au 2 janvier 2009 (13,00€), le ratio dividende/cours de bourse s'élèverait à 4,6% (année précédente : 0,8%).

Recherche et développement (R&D)

Nos dépenses en matière de recherche et développement pour l'exercice 2009 ont atteint, comme prévu, le chiffre de 24,5 millions d'euros, soit le même niveau que l'année précédente (-0,2%). En raison de la forte croissance du chiffre d'affaires, le pourcentage de nos dépenses en R&D est passé de 6,7% en 2008 à 6,1% en 2009.

Notre savoir-faire fait l'objet d'une politique de protection ciblée de nos droits de propriété intellectuelle et industrielle. Nous contrôlons systématiquement le respect de ces droits et vérifions la nécessité de leur maintien du point de vue du rapport coût/bénéfice. Le nombre de demandes de titre de protection des droits de propriété industrielle s'élève à 120 en 2009 (année précédente : 147). Suite aux demandes déposées les années précédentes, 79 brevets et marques nous ont été accordés. À la date de clôture de l'exercice, nous disposions au total de 1 243 brevets et marques dans notre portefeuille (contre 1 084 l'année précédente).

Sartorius Stedim Biotech dispose d'un vaste portefeuille de technologies que nous ne cessons d'étoffer par le biais de nos propres activités de développement, de coopération avec des partenaires externes et d'acquisitions. Nos principales compétences technologiques portent sur la filtration, la technique de culture cellulaire, la technologie de gestion des fluides, la chromatographie, la technique des matières membranaires et plastiques, les capteurs et l'automatisation. L'un des principes de Sartorius Stedim Biotech est de combiner ces technologies pour créer des produits novateurs et intégrés.

Recherche et développement

	2009	2008
Frais de recherche et développement en millions €	24,5	24,5
En % du chiffre d'affaires	6,1	6,7
Nombre de brevets et de marques déposés	120	147
Nombre de brevets et de marques enregistrés	79	79

Notre nouvelle gamme FlexAct en est un excellent exemple. Elle se compose de plusieurs modules utilisant des composants à usage unique, conçus pour les solutions préconfigurées mises en œuvre dans les processus amont et aval du secteur biopharmaceutique. Le premier module de cette gamme a été développé à l'échelle internationale et commercialisé à la fin de l'exercice.

Au cours de l'exercice, nous avons également étendu notre offre dans le domaine des bioréacteurs à usage unique. Nous avons complété notre gamme de bioréacteurs BIOSTAT Cultibag STR qui connaît un vif succès sur le marché de trois nouvelles variantes. La gamme BIOSTAT Cultibag STR permet désormais de réaliser des cultures cellulaires sur des volumes allant de 50 à 1 000 litres. Nous avons par ailleurs poursuivi l'amélioration de ce type de réacteur et pourrons le proposer en 2010 pour des applications microbiennes à haute densité cellulaire, encore plus exigeantes sur le plan technique.

Outre nos activités internes de recherche et développement, nous sommes en permanence à la recherche d'associations avec des partenaires industriels pour faire avancer le développement de nouveaux produits et technologies, en limitant les coûts et les risques. Nous avons ainsi conclu des accords avec Bayer Technology Services et la société suisse ExcellGene pour le développement et la commercialisation d'un bioréacteur à usage unique, faisant appel à un nouveau procédé de mélange de la culture cellulaire.

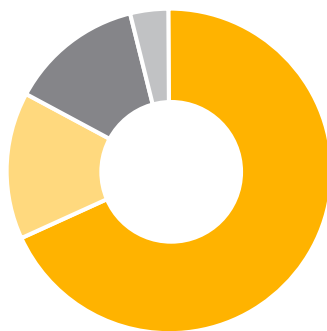
Dans le domaine de la filtration, nous avons mis l'accent sur le développement de notre gamme de préfiltres. Nous sommes la toute première entreprise à avoir conçu une membrane de préfiltration composée exclusivement de polyéthersulfone (PESU), utilisée dans notre nouvelle cartouche filtre Sartoguard PS. Nous avons également terminé de compléter la gamme de capsules pour filtres stériles Sartopore 2 XLI et XLG et repensé la conception de nos unités filtrantes stérilisables par rayonnement gamma. Afin de consolider notre position dominante dans le domaine de la chromatographie sur membrane, au cours de l'exercice 2009, nous nous sommes également consacrés au développement de nouveaux ligands chimiques pour la chromatographie hydrophobe et à concentration saline élevée.

Pour de nombreux clients du secteur pharmaceutique, Sartorius Stedim Biotech n'est pas qu'un simple fournisseur mais également un partenaire avec qui ils travaillent en étroite collaboration pour développer des produits sur mesure. Au cours de l'année, nous avons par exemple conçu plusieurs membranes OEM répondant spécifiquement aux exigences de nos clients en matière de diagnostic.

Dans le domaine des appareils de laboratoire, nous avons lancé l'agitateur incubateur CERTOMAT CTplus accompagné du système novateur de plateau mélangeur Sensolux. Cette combinaison exclusive est la première à permettre de contrôler en parallèle les différents paramètres des réacteurs placés dans l'incubateur. Grâce à un capteur optique intégré aux réacteurs à usage unique, il est possible de surveiller le PH et la teneur en oxygène des milieux de culture, en ligne, facilement et sans modifier le produit.

Toutes nos activités prévues en recherche et développement sur notre nouveau site en Inde ont démarré. Grâce à ces nouvelles capacités de production, nous sommes en mesure de développer de nouveaux produits plus rapidement et de manière plus flexible tout en répondant encore mieux à notre clientèle asiatique. De nouveaux partenariats de développement ont déjà vu le jour avec des clients et nous comptons bien développer ces activités en 2010.

Effectifs par région
31 décembre 2009, en %



Europe	68,1
Amérique du Nord	14,7
Asie Pacifique	13,5
Autres marchés	3,8

Effectifs par fonction
31 décembre 2009, en %



Production	58,0
Marketing Vente Service	27,8
Recherche Et Développement	8,6
Administration	5,6

Effectifs

Au 31 décembre 2009, le groupe Sartorius Stedim Biotech employait 2 381 personnes. L'effectif a augmenté de 12 personnes (+0,5 %) par rapport à l'exercice précédent (2 369).

En Europe, l'effectif de 1 621 personnes est resté presque constant par rapport à l'année dernière (1 626). À la fin de l'exercice 2009, notre main d'œuvre en Amérique du Nord comptait 349 personnes (2008 : 363). Cet effectif a été réduit de 14 personnes (-3,9 %) dans cette région en raison des mesures générales appliquées afin d'accroître l'efficacité sur les sites de production. Du fait de l'extension du périmètre de consolidation à notre entreprise commerciale chinoise Sartorius Stedim Biotech (Beijing) Co. Ltd., nous enregistrons une croissance des effectifs dans la région Asie | Pacifique à la fin 2009. Ainsi, au 31 décembre 2009, l'effectif atteignait 321 personnes (2008 : 309). Suite à l'augmentation de la demande de poches à usage unique, nous avons renforcé notre effectif par l'embauche de 19 personnes sur notre site de Tunisie (total de l'effectif au 31 décembre 2008 : 71 personnes), que nous classons dans notre région « Autres marchés ».

La plus grande partie de notre effectif mondial, 58 % du personnel, est affectée à la production ou à des services en relation directe avec la production, comme la gestion de la qualité et de la chaîne logistique. Près de 28 % de l'ensemble de nos collaborateurs travaillent dans les domaines du marketing, de la vente et du service. À la fin de l'année, le pourcentage de collaborateurs employés dans le domaine de la recherche et du développement s'élevait à près de 9 %. Les tâches administratives sont réparties entre environ 6 % des collaborateurs de notre effectif total. Ainsi, la proportion de la main-d'œuvre totale affectée à des fonctions administratives est demeurée stable dans l'ensemble par rapport à l'exercice précédent.

En tant qu'entreprise technologique innovante, Sartorius Stedim Biotech emploie un personnel hautement qualifié, spécialisé en particulier dans les disciplines scientifiques et les processus techniques. Les nombreuses équipes des services administratifs comme les achats, la finance et les ressources humaines assurent le bon déroulement de l'activité à l'intérieur de l'entreprise comme à l'extérieur avec nos partenaires et clients. En offrant des perspectives d'évolution intéressantes à nos collaborateurs, nous veillons à nous attacher leurs services à long terme. Nombre d'entre eux possèdent ainsi une longue expérience acquise au sein du groupe Sartorius ou de Sartorius Stedim Biotech.

Outre notre politique de fidélisation de nos collaborateurs, nous avons systématiquement recours à du personnel intérimaire afin de répondre rapidement et avec souplesse aux pics de commandes ponctuels. Par exemple, lorsque la demande de poches à usage unique a subitement augmenté au cours de l'exercice en raison de la hausse de la production de vaccins contre le virus H1N1, nous avons commencé très tôt à recruter et à former des employés à la complexité du travail en salle blanche sur nos sites français d'Aubagne et de Lourdes.

Les stagiaires qui débutent leur parcours professionnel peuvent découvrir notre entreprise et notre activité tout en recevant la formation qui correspond à nos besoins. Pour les préparer efficacement à assumer des fonctions à responsabilités, nous leur offrons des formations pratiques et ciblées, à la fois dans le domaine des sciences et dans celui de la gestion des entreprises. La formation dispensée aux jeunes recrues inclut également une composante internationale.

Nous confions de préférence les postes de direction à des personnes recrutées en interne. Nous favorisons le recrutement au sein de l'entreprise. Dans le cadre d'un programme global de préparation aux postes de direction, nous proposons ainsi à nos collaborateurs d'élargir leurs compétences individuelles. Par exemple, en 2009, Sartorius Stedim Biotech a offert des séminaires de suivi et de bilan en matière de direction d'entreprise, destinés en particulier à ses dirigeants germanophones. Conformément à nos lignes directrices, nous encourageons l'ouverture et l'esprit d'équipe à tous les niveaux de notre entreprise.

Au niveau international, nous nous efforçons de pourvoir les postes affectés à la recherche et au développement en œuvrant à l'établissement précoce de solides relations entre l'entreprise et les étudiants et jeunes diplômés des domaines scientifiques et techniques du monde entier.

Dans le cadre de notre programme de bourses d'études « International Bioscience Scholarship », nous aidons nos jeunes collaborateurs à développer non seulement leurs compétences techniques, mais

aussi leurs aptitudes à collaborer à des projets internationaux, le travail en équipe étant primordial pour une entreprise d'envergure mondiale comme la nôtre.

Outre la qualification professionnelle et les possibilités d'évolution personnelle, la santé de nos collaborateurs est également au cœur de nos préoccupations. La promotion de la santé et de la sécurité au travail constituent en effet deux axes majeurs de notre système de gestion de la santé. Ce système vise à préserver la santé de nos collaborateurs par une organisation appropriée du travail, à les sensibiliser à long terme à ces questions et à prévenir durablement les accidents du travail.

Nous adaptons et optimisons en permanence les conditions techniques et l'organisation du travail en fonction des différentes lois et réglementations en vigueur ainsi que des recommandations des experts. Nous organisons régulièrement des sessions de formation et des journées d'information sur la sécurité au travail ainsi que des formations continues.

Gestion environnementale

Nous veillons particulièrement à ce que Sartorius Stedim Biotech respecte les ressources naturelles de manière totalement responsable à tous les niveaux de sa production.

Au cours de l'exercice, nous avons continué de perfectionner le système de gestion des polluants et déchets sur nos sites d'Aubagne, de Lourdes et de M'hamdia (Tunisie). Environ 80 % de nos déchets résultant de la production ont pu être recyclés et transformés entre autres en énergie calorifique. Sur le site de Göttingen, où Sartorius Stedim Biotech fabrique des membranes pour cartouches filtrantes, nous disposons d'une station moderne de recyclage des solvants. Les alcools issus de la production de membranes sont recyclés directement dans l'enceinte de l'usine et réintégrés dans le processus de production. Les substances sont ainsi maintenues sur site dans un circuit fermé, les quantités de déchets sont limitées et le transport est réduit.

Nous avons également fait des progrès en matière d'efficacité énergétique. Grâce à notre unité de cogénération mise en service en 2008 à Göttingen, nous atteignons un degré d'efficacité de plus de 80 %, sachant qu'une usine classique ne dépasse pas les 35 %. Cette installation nous a permis de réduire le dégagement de CO₂ de 2 800 tonnes par an. Nous produisons aujourd'hui 15 % de nos besoins en électricité et la chaleur d'échappement récupérée couvre 20 % de nos besoins en chaleur. Cet investissement contribue avantageusement à la protection de l'environnement et nous a de plus permis de réduire significativement notre facture énergétique. En ce qui concerne la production, nous n'avons cessé d'améliorer notre efficacité énergétique par le biais de programmes de régulation.

Sartorius Stedim Biotech prend toujours soin d'intégrer des techniques environnementales avancées quand nous agrandissons un site ou construisons de nouvelles installations, comme celles de nos sites de Bangalore et de Göttingen l'ont prouvé au cours des deux dernières années. L'isolation de notre nouveau site de Bangalore en Inde, ouvert en 2009, est conçue de façon à limiter les besoins en énergie et les systèmes de traitement des eaux pluviales et usées du site permettent de les réutiliser.

En 2009, à Göttingen, Sartorius Stedim Biotech a uniformisé ses procédures internes et intégré les normes ISO 14001 (environnement) et ISO 9001 (qualité). De nombreuses procédures ont ainsi été simplifiées et rationalisées. Les deux nouveaux systèmes de gestion sont la garantie d'une fabrication de nos produits conforme aux normes et respectueuse de l'environnement. Nous avons par ailleurs entrepris d'améliorer les systèmes existants et de les intégrer progressivement aux autres sites de Sartorius Stedim Biotech.

Sartorius Stedim Biotech ne s'emploie pas uniquement à rendre ses produits et processus plus respectueux de l'environnement, nous aidons aussi nos clients du secteur biopharmaceutique à réduire leur empreinte écologique. Notre technologie de produits à usage unique joue un rôle prépondérant dans ce domaine. En effet, en termes de consommation d'énergie, d'eau et de substances chimiques, les

études montrent que les solutions à usage unique donnent de meilleurs résultats tout au long de leur cycle de vie que les équipements réutilisables. De plus, les solutions à usage unique sont généralement beaucoup moins encombrantes en terme d'espace. Les experts ont fait une étude sur un processus de production industriel d'anticorps monoclonaux avec équipements réutilisables ou solutions jetables. Ils ont conclu qu'un fabricant qui utilise essentiellement des solutions jetables consomme environ 87 % d'eau et 30 % d'énergie en moins et que l'espace de stockage dont il a besoin est inférieur de 38 %. Ainsi, en plus d'être avantageux en termes de sécurité et de rentabilité, les processus de production utilisant des équipements à usage unique ont bien moins d'impact sur l'environnement que les processus de fabrication conventionnels.

Responsabilité sociale

Au travers de nos activités sociales, nous établissons des liens concrets avec les milieux scientifiques et les régions où nous sommes implantés. A l'échelle internationale, nous nous concentrons sur les événements scientifiques et la formation universitaire. Au niveau local, nous soutenons des projets choisis dans les domaines du sport et de la culture.

En 2009, nos initiatives de sponsoring se sont de nouveau essentiellement tournées vers des colloques et congrès scientifiques et des établissements d'enseignement supérieur. Au cours de l'exercice, Sartorius Stedim Biotech a ainsi aidé l'université de Caroline du Nord (États-Unis) à équiper son nouveau centre de recherche et de formation en biotechnologie. En fournissant nos appareils de laboratoire à la pointe de la technologie, nous favorisons un apprentissage conforme à la pratique actuelle dans le monde industriel. Nous soutenons aussi les jeunes talents au travers de notre propre programme de bourses international : le " Sartorius International Biosciences Scholarship ".

Sartorius Stedim Biotech s'applique à éveiller l'intérêt des jeunes pour les sciences naturelles et la technique et pour les métiers touchant à ces do-

maines. En 2009, Sartorius Stedim Biotech a ainsi apporté son soutien à des enfants de familles défavorisées sans possibilité d'envisager un cursus d'études supérieures, en coopération avec l'organisme à but non lucratif californien " Biotech Partners ". Cet organisme propose, entre autres soutiens, des stages aux jeunes défavorisés dans le but de leur faciliter l'accès à des métiers prometteurs auxquels ils n'auraient pas pu accéder.

L'événement IdeenExpo 2009 qui s'est déroulé à Hanovre, dont le but est de familiariser les jeunes aux carrières offertes en sciences et en ingénierie, a également été une excellente occasion pour Sartorius Stedim Biotech de rencontrer de jeunes talents. Les stagiaires de Göttingen invitaient les jeunes de leur âge à participer au travers de supports interactifs. L'exposition, qui avait eu lieu pour la première fois en 2008, a attiré plus de 280 000 visiteurs, la majorité étant des jeunes.

Les principaux sites de production de Sartorius Stedim Biotech parrainent également des projets régionaux dans le domaine socio-culturel. À Puerto Rico par exemple, Sartorius Stedim Biotech collabore activement avec plusieurs écoles de la région de Yauco. L'entreprise parraine des écoles, contribue à l'amélioration de leurs infrastructures et attribue des bourses aux élèves les plus méritants. Sartorius Stedim Biotech s'implique aussi auprès des écoles de Göttingen. L'entreprise est le partenaire industriel de plusieurs établissements, notamment le lycée Felix-Klein qui propose en plus du programme allemand classique, un programme en anglais reconnu au plan international.

Marketing | Vente et distribution | Services

Sartorius Stedim Biotech dispose d'un vaste portefeuille de produits innovants, ce qui lui permet de couvrir une part croissante de la chaîne des processus biopharmaceutiques. Dans ce cadre, les produits à usage unique jouent un rôle de premier plan. En raison de leur excellente rentabilité, ils pénètrent le marché au niveau de la quasi-totalité des processus de production. Au vu de cette tendance, nos activités de marketing et de distribution se sont orientées au cours de l'exercice vers l'introduction de nouveaux produits à usage unique ainsi que de solutions complètes à usage unique.

Forte demande en solutions intégrées

Sartorius Stedim Biotech a réussi à conquérir une position de leader sur le marché. Compte tenu de l'engouement croissant du marché pour les solutions à usage unique, de nouvelles opportunités d'innovation se profilent, notamment dans les nouvelles unités de production. C'est la raison pour laquelle nous avons lancé une nouvelle unité commerciale de « Solutions intégrées » qui cible les projets incluant une large part de produits à usage unique. Elle travaille sur tout l'éventail des technologies et se concentre sur des projets clients suscitant une forte demande, en particulier dans les pays d'Asie comme l'Inde, Singapour ou la Corée du Sud. Avec la conception de tels projets, l'activité de conseil se développe de plus en plus au sein du service marketing.

Au cours de l'année écoulée, nous avons renforcé notre portefeuille de produits avec la création de la nouvelle gamme FlexAct, en réponse à la demande croissante de solutions à usage unique innovantes, immédiatement utilisables et couvrant les étapes complètes du processus. Elle est composée de différents modules, à base de solutions à usage unique préconfigurées et faciles à mettre en œuvre. La gamme répond aux attentes des clients avec une efficacité sans précédent. Conçue pour s'intégrer aux processus biopharmaceutiques en amont et en aval, cette nouvelle gamme offre à nos clients de produits à usage unique des conditions nouvelles et simples d'emploi. Le premier module, FlexAct PB a été mis sur le marché au cours de l'exercice.

Renforcement de la gestion des grands comptes et optimisation des services

Pour être encore plus réactifs aux processus de concentration et de mondialisation et afin de proposer à nos clients un service toujours meilleur, nous avons renforcé les effectifs du service de gestion des grands comptes internationaux. De plus, nous avons créé des structures de distribution pour la nouvelle unité « Solutions intégrées » et organisé des formations à la vente dans le monde entier afin de proposer une formation personnelle et des opportunités de spécialisation à nos commerciaux régionaux. Nous avons aussi renforcé nos structures de services à l'échelle internationale. L'ouverture de nouveaux laboratoires de validation en Corée du Sud et en Inde nous a permis d'élargir l'éventail des services proposés à nos clients asiatiques.

Succès de notre communication marketing

Nous encourageons depuis longtemps les échanges de connaissances entre nos propres experts et chercheurs et les utilisateurs industriels. Pour favoriser les transferts de connaissances et donc les innovations dans certains domaines technologiques ciblés (processus de purification, par exemple), nous avons à nouveau organisé plusieurs forums de « technologie aval » en Europe et aux États-Unis. Cette année encore, nos activités de marketing ont inclus la participation à des congrès et manifestations internationales. Nous étions notamment présents au salon Achema 2009 (congrès mondial sur l'ingénierie chimique, l'environnement, la protection et la biotechnologie) de Francfort avec une exposition très remarquée sur un processus complet de production reposant sur les technologies à usage unique. Cette année, nous avons à nouveau réalisé une publication en collaboration avec la revue spécialisée "BioProcess International" sous le titre "Biomufacturing – The Age of Disposables" (« Bioproduction – l'ère de l'usage unique »). Cette brochure, qui comprend des contributions de scientifiques, de spécialistes des applications et d'experts Sartorius, analyse les tendances et les réalisations actuelles de l'industrie biopharmaceutique et contribue ainsi durablement à notre politique de communication.

Produits

En tant que fournisseur de solutions intégrées, Sartorius Stedim Biotech propose à ses clients de l'industrie biopharmaceutique un large éventail de produits et de technologies adaptés aux processus de production à moyenne et grande échelle. Certains de ces produits sont aussi disponibles pour un emploi en laboratoire à plus petite échelle.

Dans les processus de fabrication amont et aval, notre offre de produits comprend diverses membranes pour filtration stérile, ultrafiltration et filtration en profondeur. Ces produits sont disponibles en différentes dimensions sous forme d'éléments filtrants à usage unique. Notre vaste portefeuille de poches à usage unique, de connecteurs et de conteneurs pour le stockage et le transport des milieux biopharmaceutiques couvre l'ensemble des processus également en amont et en aval. Nous proposons aussi des systèmes de filtration ainsi que des instruments de contrôle de l'intégrité des filtres.

Sartorius Stedim Biotech dispose, par ailleurs, d'un très vaste choix de bioréacteurs | fermenteurs pour la culture cellulaire. De tailles diverses, ils sont utilisés depuis le laboratoire et l'installation pilote jusqu'au processus de production, ce qui donne aux systèmes de bioréacteurs à usage unique une place croissante dans notre portefeuille. Celui-ci comprend naturellement aussi des bioréacteurs de conception classique équipés, selon la taille, de conteneurs en verre ou en acier inoxydable pour recevoir les milieux de culture.

Nos produits sont aussi employés dans les laboratoires. Des unités de filtration et des poches à usage unique adaptés à de plus petits volumes y sont surtout utilisés à des fins de recherche et de développement ; ils sont souvent la clé de la réussite du passage du laboratoire à l'échelle de l'installation pilote puis à celle de la production. De plus, des appareils de laboratoire comme les incubateurs, homogénéisateurs, agitateurs et circuits d'eau de laboratoire viennent compléter notre offre.

L'éventail de nos produits comprend aussi des services et des formations spécifiques sur nos applications à l'intention de nos clients. Outre les domaines d'application traditionnels comme la filtration, la culture cellulaire ou la purification, nos activités de formation portent aussi sur les thèmes de la validation, de l'optimisation des processus et de l'assurance qualité.

Nous avons lancé de nombreux produits sur le marché au cours de l'année 2009. Le module FlexAct BP a par exemple introduit une nouvelle approche de la fabrication des solutions tampons. Nous proposons tout l'équipement nécessaire à la production depuis la solution à usage unique jusqu'au progiciel préconfiguré, ce qui simplifie considérablement la tâche du client qui n'a plus besoin de se préoccuper de la liste des composants à se procurer et rend l'installation beaucoup plus facile que par le passé. Le nouveau plateau d'agitation Sensolux, qui intègre un capteur optique novateur, contribue aussi à faciliter les opérations. Utilisé en combinaison avec des fioles Erlenmeyer à usage unique, le Sensolux EF est particulièrement pratique et permet de générer des données significatives dès le stade de la culture des cellules animales.

Nous avons par ailleurs introduit sur le marché le Sartobind Phenyl, premier absorbeur à membrane au monde destiné à la chromatographie d'interaction hydrophobe (HIC), qui permet d'accélérer le processus grâce à un débit élevé et qui ouvre de nouvelles possibilités de purification des protéines thérapeutiques.

En ce qui concerne la culture cellulaire, nous avons présenté au cours de l'année un nouveau système compact de bioréacteur. Le BIOSTAT B-DCU II est spécialement conçu pour répondre aux exigences complexes des applications microbiennes et de la culture cellulaire au stade du développement de processus. Il se distingue par sa grande souplesse en matière de stratégies d'aération et la possibilité de traiter individuellement jusqu'à six récipients de culture.

Le mini Sartocheck est venu enrichir notre offre d'instruments de contrôle de l'intégrité des filtres. Cet appareil, qui vérifie l'intégrité des filtres à membrane, se caractérise par une conception particulièrement légère et compacte qui lui permet de s'intégrer très facilement dans le processus de production. Le système de transfert électronique des données permet à l'utilisateur de programmer confortablement son appareil à partir d'un ordinateur et sécurise l'archivage des résultats d'essai.

Au cours de l'exercice, nous avons aussi largement étendu notre offre en poches à usage unique, connecteurs et récipients pour transport. Afin de permettre le contrôle des valeurs de pH des milieux biopharmaceutiques en cours de mélange, nous avons équipé le Flexel LevMixer d'un capteur de pH. Nous avons, de plus, étoffé la gamme de produits Flexel 3D jusqu'ici réservée aux gros volumes. Elle comprend désormais des unités de 5, 10 et 50 litres. Avec Opta SFT, nous avons lancé un nouveau type de connecteur qui établit une liaison stérile, simple et pratique entre poches et flexibles à usage unique.

Gestion de la production et de la chaîne logistique

Nous avons au cours de l'exercice écoulé, continué à travailler à l'amélioration des processus commerciaux avec pour impératif d'assurer à nos clients, où qu'ils se situent dans le monde, des livraisons fiables et rapides. Pour réduire les délais de traitement et d'exécution des commandes, nous nous efforçons, dans la mesure du possible, d'approvisionner les différents marchés directement à partir des lieux de production.

Nous disposons d'un solide réseau international de production. Les usines de Göttingen (Allemagne) et d'Aubagne (France) sont les plus importantes en termes d'effectifs et de volumes de production, devant celles de Concord (États Unis), Bangalore (Inde), Melsungen (Allemagne) et Puerto Rico.

Cette année a été marquée par la mise en service à Bangalore, en Inde, d'une nouvelle usine qui a une grande importance stratégique. Ces nouveaux locaux de production modernes nous ont permis de regrouper en un seul lieu nos sites jusqu'alors décentralisés et de créer de meilleures conditions pour satisfaire le marché indien en pleine expansion. L'usine de 10 000 m² dispose d'un environnement de production conforme aux normes GMP et répond à toutes les exigences réglementaires internationales. Elle est parfaitement équipée pour développer notre activité de systèmes de production en Inde et dans d'autres pays asiatiques. De plus, cette mise en service renforce l'importance de notre nouveau site de production en tant que fournisseur interne. Outre la fabrication de composants, tels que les containers en acier inoxydables, et d'installations plus grosses, il est envisagé d'y produire des instruments de laboratoire pour le marché asiatique. Économiquement avantageuse, cette usine basée en Inde nous apporte plus de souplesse pour un meilleur service aux clients, et offre aussi de nouvelles possibilités de traitement des commandes en interne.

Au cours de l'année, nous avons élargi les capacités de production de nos usines d'Aubagne, Lourdes, M'Hamdia et Concord pour faire face à un afflux de commandes des fabricants de vaccins lié à l'apparition et à la propagation rapide du virus de la grippe H1N1 (Grippe A). La demande de poches à usage unique de nos clients fabricants de vaccins a bondi en juin, dès que l'Organisation mondiale de la santé a décrété le niveau d'alerte maximal. Pour faire face à ces commandes exceptionnelles, nous avons mis en place des équipes de travail supplémentaires sur les sites de production concernés, ce qui nous a permis de relever temporairement le niveau de production de près de 30%.

Nous avons par ailleurs porté une attention particulière à la réduction de notre besoin en fonds de roulement. Dans cet optique, nous avons considérablement diminué nos stocks de produits finis et semi-finis à l'échelle mondiale et poursuivi notre forte volonté d'amélioration des processus. À cet égard, l'optimisation de nos processus d'achats internationaux a également constitué une part importante de nos activités.

Enfin, dans le but de pouvoir recourir davantage à des produits normalisés dans le domaine de la gestion des fluides, nous avons aussi lancé en cours d'année un projet de mise en place d'un configurateur de produits.

Patrimoine et situation financière

Bilan consolidé

Le total bilan du groupe Sartorius Stedim Biotech (667,9 millions d'euros) a progressé de 15,5 millions d'euros entre le 31 décembre 2008 et la date de clôture de l'exercice le 31 décembre 2009.

Concernant les actifs, le groupe a enregistré une baisse des actifs non courants qui passe de 489,1 millions d'euros (2008) à 482,3 millions (2009), essentiellement due à l'amortissement des actifs incorporels. De plus, nous avons réduit nos investissements en 2009 (15,8 millions d'euros) par rapport à l'exercice précédent (20,2 millions d'euros) engendrant une baisse du ratio investissements / chiffre d'affaires qui passe de 5,5 % à 3,9 %. Nous nous sommes concentrés sur certains projets comme la fabrication d'une nouvelle usine basée en Inde.

Les actifs courants ont connu une forte augmentation, passant de 163,2 millions d'euros à 185,6 millions en raison de l'augmentation très importante de 41,6 millions d'euros en trésorerie et équivalents de trésorerie, combinée à une réduction du besoin en fonds de roulement de 17,8 millions d'euros.

Les capitaux propres ont augmenté, passant de 371,6 millions d'euros à 393,2 millions. Le ratio capitaux propres/total bilan du groupe Sartorius Stedim Biotech s'élève ainsi à 58,9 % (31 décembre 2008 : 57,0 %), soit un niveau très satisfaisant.

Les passifs non courants ont chuté passant de 182,6 millions d'euros au 31 décembre 2008 à 155,0 millions d'euros au 31 décembre 2009, principalement du fait de la réduction de l'endettement auprès des banques, tandis que les passifs courants ont augmenté de 98,1 millions d'euros à 119,7 millions d'euros.

Le ratio capitaux à long terme/immobilisations a connu une légère augmentation, passant de 115,6 % à 116,4 %. Le "gearing", c'est-à-dire le ratio endettement net/capitaux propres, a progressé de 0,4 à 0,2.

Financement | Trésorerie

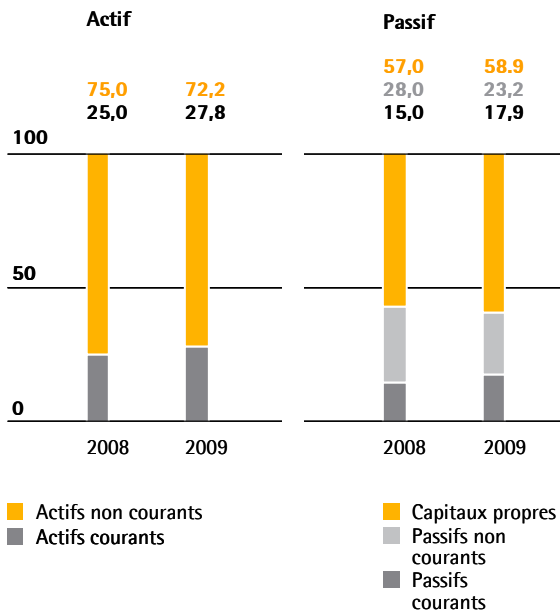
Le financement du groupe Sartorius Stedim Biotech repose sur un crédit syndiqué souscrit en septembre 2008. Cette ligne de crédit, qui porte actuellement sur un total de 207,0 millions d'euros sur une durée qui s'étend jusqu'à septembre 2013, a été obtenue auprès d'un consortium de douze banques dirigé par les banques allemandes Commerzbank et WestLB.

Au cours de l'exercice, nous avons mis en œuvre un programme d'affacturage avec un volume maximal de 35,0 millions d'euros afin de diversifier notre structure de financement. En outre, nous avons diverses lignes de crédit bilatérales pour un total d'environ 35 millions d'euros. Notre financement repose ainsi sur de solides bases à long terme.

Au 31 décembre 2009, l'endettement brut vis-à-vis des banques s'élevait à 142,5 millions d'euros, en diminution par rapport à 163,3 millions d'euros au 31 décembre 2008. En outre, nous avons augmenté significativement le poste trésorerie et équivalents de trésorerie de 13,2 millions à 54,8 millions. De ce fait, l'endettement net a été considérablement réduit, passant de 150,1 millions d'euros à 87,6 millions.

Au 31 décembre 2009, le ratio endettement net|EBITDA retraité atteignait 1,2, (contre 2,7 au 31 décembre 2008). Le ratio EBITDA|intérêts payés retraité s'élevait à 12,6 (5,6 au 31 décembre 2008). Les principaux indicateurs de solvabilité affichent donc des résultats très satisfaisants.

Structure du bilan en %



Chiffres clés du bilan

	2009	2008
Ratio		
Capitaux propres / Total bilan	58,9 %	57,0 %
Ratio		
Capitaux permanents / Immobilisations	116,4 %	115,6 %

En raison de notre implantation mondiale en matière de commercialisation et de distribution, nos chiffres sont exprimés dans différentes devises. Les principales monnaies concernées sont le dollar américain, le yen et la livre sterling. Nous sommes donc exposés aux fluctuations des taux de change, en particulier entre l'euro et le dollar. Grâce à notre réseau de production mondial disposant de sites implantés en dehors de l'Allemagne et de la France - en Amérique du Nord, en Grande-Bretagne et en

Inde - nous pouvons compenser en grande partie les fluctuations des taux de change (couverture naturelle). L'exposition nette restante est généralement couverte par des opérations de couverture sur les devises. Cependant, en 2009, nous avons été globalement très réticents à conclure des contrats de couverture de change en raison de la forte volatilité des taux de change des devises et des prévisions très contradictoires.

Chiffres clés du besoin en fonds de roulement en nombre de jours

		2009	2008
Rotation des stocks			
Stocks			
Chiffre d'affaires	X 360	42	60
Rotation des créances clients			
Créances clients			
Chiffres d'affaires	X 360	63	72
Rotation de l'actif économique			
Besoin en fonds de roulement net*			
Chiffre d'affaires	X 360	76	101

* Somme des stocks et des créances clients moins les dettes fournisseurs

Paramètres financiers

	2009	2008
Ratio endettement net EBITDA¹⁾		
Dette nette / EBITDA ¹⁾	1,2 ²⁾	2,7
Couverture des intérêts		
EBITDA ¹⁾ / Intérêts payés	12,6 ²⁾	5,6
Taux d'endettement		
Dette nette / Capitaux propres	0,2	0,4

¹⁾ Pour plus d'information sur l'indicateur EBITDA, merci de vous référer à la page 27.

²⁾ retraité ; Pour plus d'information sur la présentation retraitée, merci de vous référer à la page 28.

Risques et opportunités

La société a procédé à une revue des risques qui pourraient avoir un impact sur son activité, sa situation financière ou ses résultats (ou sur sa capacité à réaliser ses objectifs) et les présente dans les paragraphes suivants.

Système de gestion des risques

Groupe à vocation internationale, Sartorius Stedim Biotech est par nature exposé à différents risques. Pour pouvoir gérer efficacement les risques latents ou potentiels, nous avons mis en œuvre un système de gestion des risques. Ainsi, la direction de l'entreprise dispose à tout moment d'une information sur la situation des risques encourus et peut, le cas échéant, prendre les mesures appropriées.

Les directeurs généraux des filiales du groupe ainsi que les responsables des services centraux identifiés sont tenus de contrôler, à intervalles réguliers, la situation des risques encourus dans leurs domaines de responsabilités respectifs et d'informer en cas de dépassement des seuils de risques définis.

Pour tous les risques identifiés au sein du groupe Sartorius Stedim Biotech qui peuvent avoir une incidence négative sur la situation patrimoniale et financière et/ou sur le résultat de l'entreprise, des mesures correctives et/ou comptables ont été le cas échéant mises en œuvre sur la période concernée.

Rapport explicatif sur les risques encourus

Risques liés à la "supply chain"

Notre "supply chain" couvre toutes les étapes des achats aux ventes, en passant par la production. Les dysfonctionnements de ce processus peuvent avoir des conséquences significatives notamment en matière de retards de livraison. Nous avons mis en place un système de gestion globale de la "supply chain" pour éviter ces dysfonctionnements. Ce dispositif consiste à analyser et à piloter l'ensemble des processus afin de minimiser les risques encourus. Nous allons ci-après exposer les différents risques auxquels notre "supply chain" est soumise.

Risques fournisseurs

Nous nous approvisionnons auprès de fournisseurs pour une part importante de nos matières premières, pièces et composants, consommables et services. Nous sommes donc soumis à des risques liés à des problèmes de livraison imprévus et/ou aux augmentations de prix. La surveillance et le pilotage des opérations d'achat mis en place par notre système de gestion globale de la "supply chain" permet de réduire ces risques. De plus, nous procédons régulièrement à des audits de nos fournisseurs et mettons en place des systèmes d'alertes préventifs. Par ailleurs, nous constituons des stocks de sécurité pour les matières premières d'importance stratégique et faisons appel, quand cela est possible, à des sources d'approvisionnement alternatives. L'acquisition en 2008 de l'un de nos partenaires de développement et fournisseurs de composants pour bioréacteurs à usage unique nous donne désormais une plus grande indépendance vis-à-vis des fournisseurs.

Risques de production

Nous produisons l'ensemble des produits correspondants à notre « core business » avec un fort niveau d'intégration verticale pour ces produits. Nous travaillons avec des fournisseurs externes pour la fabrication de nos autres produits. Nous transférons de ce fait une partie du risque de production à nos partenaires. Lorsque nous fabriquons nous-mêmes les produits, nous gérons et répondons aux problématiques de sous-capacité | surcapacité, arrêts de production, taux de rebus excessifs et niveaux élevés de fonds de roulement immobilisés. Nous limitons et réduisons ces risques par une planification minutieuse des capacités de production, une utilisation de machines polyvalentes et une mise en œuvre de postes de travail semi-automatisés avec une organisation flexible du temps de travail ainsi qu'une surveillance continue du processus de production. En outre, notre implantation internationale nous permet de faire face à d'éventuels goulets d'étranglement auxquels nous serions soumis, en transférant la production d'un site à un autre.

Risques liés à la vente et à la distribution

Nos produits sont vendus et distribués à l'échelle mondiale par différents canaux de distribution. Des risques peuvent survenir en cas de changements imprévus sur la structure des commandes, d'une pression croissante sur les prix ainsi que du non-respect de délais convenus contractuellement avec des clients. Nous nous efforçons d'anticiper au maximum les commandes sur les différents segments de marché, pour pouvoir réagir en conséquence à des demandes ciblées. Grâce à nos innovations techniques et à notre positionnement sur les marchés soumis à une moindre pression des prix, par exemple le marché des produits destinés aux processus de production certifiés dans l'industrie biopharmaceutique, nous réduisons le risque de pression sur les prix. Pour ce qui est de la logistique, nous avons également minimisé notre risque ces dernières années, en constituant et ayant recours à des stocks centralisés, afin d'optimiser notre distribution.

Risques liés à la qualité

Nos clients utilisent les produits Sartorius Stedim Biotech dans un grand nombre de processus de production sensibles, notamment la fabrication de médicaments, de denrées alimentaires ou encore de produits chimiques, ainsi que dans les laboratoires de recherche et de développement. Le risque principal est le non-respect des critères de qualité prescrits, qui pourrait entraîner des préjudices à nos clients que nous pourrions avoir à compenser sous forme de dommages et intérêts. Grâce à des contrôles de qualité rigoureux et au recours à des procédés et systèmes de production modernes, par exemple la production en salle blanche, nous nous assurons que nos produits satisfont aux critères de qualité les plus élevés. Les validations données lors des divers audits effectués chaque année par nos clients ainsi que la certification ISO 9001 et ISO 13485, attestent du niveau de qualité élevé de nos produits et de nos processus. Indépendamment de ces mesures, nous souscrivons un contrat particulier d'assurance responsabilité civile pour tout dommage causé par nos produits.

Risques liés à la recherche et au développement

Nous investissons de manière importante en recherche et développement. Les risques identifiés sont le développement de produits ne correspondant pas aux attentes du marché, le non-respect des délais de livraisons ou encore le transfert involontaire de savoir-faire vers la concurrence. Ces risques liés à la recherche et au développement sont fortement réduits par la mise en place d'une gestion de projet rigoureuse, d'un contrôle intensif et de l'intégration en amont de nos clients aux processus de développement. Notre politique de gestion de portefeuille de brevets et une veille technologique et concurrentielle permanente protègent notre technologie.

Risques clients

Les principaux clients de Sartorius Stedim Biotech sont des sociétés pharmaceutiques, chimiques et agro-alimentaires, mais aussi des instituts de recherche et des établissements de formation du secteur public. Ce sont pour la plupart des entreprises relativement importantes, existant depuis longtemps et d'assise financière solide. Avec la majeure partie de nos clients, nous entretenons une collaboration de longue date fondée sur la confiance, de sorte que nous avons depuis des années très peu d'impayés. La plupart de nos entités opérationnelles ayant un portefeuille clients extrêmement diversifié, notre dépendance vis-à-vis de quelques grands comptes reste, à l'échelle du groupe, relativement faible, même si nous constatons depuis le rapprochement de la branche Biotechnologie de l'Allemand Sartorius AG et du Français Stedim une importance accrue de certains clients sur quelques segments de produits. À cet égard, nous visons un élargissement de notre base de clientèle en attirant l'attention de nos clients existants sur les produits concernés. En 2009, les dix principaux clients de la société représentent environ 30 % du chiffre d'affaires.

Risques concurrentiels

Sartorius Stedim Biotech occupe une position de leader sur la plupart de ses marchés. Certains de nos concurrents sont de grandes entreprises présentes comme nous à l'international, notamment Millipore et Pall. Le risque de voir émerger de nouveaux concurrents nous semble relativement faible. En effet, nos principaux clients sont présents dans des secteurs extrêmement réglementés comme la biopharmacie ou l'agro-alimentaire et les barrières technologiques à l'entrée sont très élevées. De plus, notre présence mondiale constitue un avantage concurrentiel de taille.

Risques liés au départ des collaborateurs

Entreprise technologique innovante, Sartorius Stedim Biotech emploie un grand nombre de salariés hautement qualifiés. Pour faire face au risque de départ de nos collaborateurs, notamment ceux qui occupent des postes clés, notre système de rémunération est basé sur la performance. Nous proposons des formations continues ciblées, nous offrons des prestations sociales avantageuses et nous garantissons des perspectives d'évolution intéressantes. Le succès de ces choix se mesure ces dernières années par un très faible taux de rotation du personnel. Certains contrats de travail incluent une clause de non-concurrence interdisant le départ vers un concurrent direct.

Risques financiers

De par sa présence internationale, l'activité du groupe Sartorius Stedim Biotech est soumise à des risques financiers, notamment ceux liés aux taux de change, taux d'intérêt et de liquidités qui seront détaillés ci-après et en annexe des comptes consolidés (voir page 124 à 126).

Risques liés au taux de change

Environ un tiers de notre chiffre d'affaires est indexé sur le dollar américain ou une devise qui en dépend, et une part moins conséquente sur d'autres devises étrangères. Aussi, les variations de taux de change ont une forte incidence sur le bilan et le compte de résultat. Jusqu'à présent, notre réseau de production mondial nous permet de compenser les ventes par des achats libellés dans la même devise. Ainsi, nous fabriquons localement une grande partie des produits destinés au marché nord-américain, ce qui nous permet d'être tout aussi compétitifs que nos concurrents américains. Nous nous couvrons avec des instruments financiers dérivés pour faire face au risque de change, à savoir la part de chiffre d'affaires en devises étrangères dépassant les coûts imputés. Notre stratégie est prévue jusqu'à une année et demie à l'avance. La couverture de ce risque est volontairement mise en place par l'une de nos équipes et suivie par une autre (voir page 124 à 126).

Risques liés au taux d'intérêt

Nous avons conclu des contrats à taux fixe pour éliminer le risque de variation des taux sur une partie de nos crédits en cours sans risque de fluctuation de nos flux de trésorerie. Toutefois, la plupart des crédits en cours à la clôture de l'exercice sont indexés sur les taux d'intérêt du marché et sont donc soumis à leurs variations. Nous suivons l'évolution des taux en permanence et procédons à des opérations de couverture dans la mesure où elles nous semblent nécessaires et économiquement justifiées.

Nous avons mis en place les mesures nécessaires pour respecter les « covenants » signés avec nos partenaires bancaires lors de l'établissement de notre crédit syndiqué. Si notre activité venait à décroître durablement de façon significative, il se pourrait que nous ne soyons plus en mesure de respecter ces covenants. Le non respect de ces ratios aurait pour conséquence une hausse des coûts financiers (voir page 124 à 126).

Risques de liquidité

La solvabilité du groupe Sartorius Stedim Biotech est garantie par un prêt syndiqué souscrit en septembre 2008. Le financement repose ainsi sur une large assise à long terme. Nos actifs immobilisés sont couverts par des éléments à long terme. Nous garantissons à tout moment la solvabilité du groupe par la planification à court, moyen et long terme de nos flux de liquidités et le recours à un logiciel de gestion de trésorerie sophistiqué. La société a procédé à une revue spécifique de son risque de liquidité et elle considère être en mesure de faire face à ses échéances à venir (voir page 124 à 126).

Il n'y a pas de risque au sein du groupe en matière de valeurs mobilières de placement.

Risques réglementaires, pharmaceutiques et médicaux

En tant que fournisseur de l'industrie biopharmaceutique et intervenant dans le système de la santé, le groupe Sartorius Stedim Biotech est directement affecté par l'environnement de ce secteur d'activité. Une éventuelle politique restrictive de la part des autorités de contrôle (FDA, EMEA) sur les accords concernant les nouveaux médicaments est le principal risque dans ce domaine. En cas de diminution du nombre de médicaments mis sur le marché, les perspectives d'avenir de Sartorius Stedim Biotech seraient à moyen terme compromises.

Pour réagir rapidement en cas de défaut sur un produit et en limiter autant que possible les conséquences Sartorius Stedim Biotech a mis en place un système de traçabilité permettant, si nécessaire, le rappel immédiat d'un lot complet de produits.

Risques environnementaux

La nature même de l'activité du groupe Sartorius Stedim Biotech interagit en permanence avec l'environnement et s'expose donc à ce titre aux risques liés à l'environnement, comme l'émission de déchets nocifs dans l'atmosphère. La prévention contre ce risque et la surveillance simultanée de tous les processus touchant à l'environnement à l'échelle mondiale relève de notre département chargé des questions environnementales et de la sécurité au travail. Le système de management environnemental mis en place par la direction de ce département est certifié DIN EN ISO 14001. Cette norme est applicable à l'ensemble des entités du groupe et porte sur toute une série de mesures visant à minimiser les risques dans ce domaine.

Risques associés à la crise économique et financière actuelle

Historiquement, notre activité a été relativement épargnée par la conjoncture économique mondiale. La situation financière et la crise économique ne semblent pas avoir d'impact sur notre activité pour le moment.

Risques liés aux systèmes d'information et autres risques

Outre les risques mentionnés ci-dessus, il convient de faire face aux risques liés aux systèmes d'information et de communication. Nous nous efforçons de diminuer ces risques par la mise en place de nouveaux concepts de sécurité informatique et par l'utilisation des derniers matériels et logiciels informatiques.

Aucune procédure judiciaire, ni recours en justice susceptible d'avoir une incidence négative majeure sur le résultat du groupe ne sont en cours, autres que ceux figurant au bilan.

Assurances

Nous avons souscrit des polices d'assurance pour nous couvrir contre un grand nombre de risques. Ces assurances concernent la responsabilité civile, la perte d'exploitation, le transport, les dommages matériels et pécuniaires, etc. et couvrent les frais de justice. La nature et l'étendue de notre couverture sont régulièrement contrôlées et mises à jour par un service indépendant dédié à ces tâches.

Appréciation de la situation générale des risques

Au terme d'une analyse circonstanciée de la situation générale des risques encourus, nous ne pouvons identifier à ce jour de risques susceptibles de compromettre l'avenir de l'entreprise.

Risques liés à l'évolution future

Pour l'avenir, nous ne prévoyons pas non plus à ce jour de risques susceptibles de compromettre l'entreprise et son évolution.

Perspectives de développement de l'activité

Environnement macroéconomique

Selon l'avis des experts, en 2010, la croissance de l'économie va demeurer modérée. Malgré l'actuel redressement, toutes les conditions ne sont pas encore réunies pour parler d'une reprise rapide. Le risque d'un nouvel ébranlement du système financier et bancaire international plane encore sur les marchés. De plus, les mesures prises par les politiques sur l'économie et les incitations financières qui ont en grande partie contribué à l'actuel redressement vont perdre de leur efficacité, tandis que les charges financières demeureront élevées. Dans de nombreux pays, l'emploi doit encore s'adapter à la forte contraction de la production. Par conséquent, le chômage devrait continuer de progresser dans certains pays, malgré la reprise de la production, et freiner la demande intérieure. Pour 2010, le FMI estime une croissance mondiale de 3,1 %.

Aux États-Unis, après un redressement marqué au deuxième semestre 2009, la dynamique connaîtra un net ralentissement en 2010. Aussi, de nouveaux effets du redressement ne sont pas attendus avant le milieu d'année. Les experts prévoient que l'augmentation du chômage va réduire la consommation des ménages sur le long terme, à un niveau inférieur à ce qu'elle était avant la crise des marchés financiers. Ils pensent également que le programme de relance du gouvernement arrive à sa fin et ne devrait plus avoir d'effet sur l'économie. D'après les estimations du FMI, le PIB des États-Unis progressera de 1,5 % en 2010.

En Europe, le redressement économique se fera également à un rythme modéré. Malgré les nombreux signes de reprise de l'économie allemande durement touchée du fait de sa dépendance à l'exportation, les perspectives d'une solide croissance des exportations demeurent incertaines. L'emploi, qui est resté relativement stable en 2009 grâce au dispositif de chômage partiel, devrait se dégrader en 2010 et peser sur la consommation des ménages.

Selon toute vraisemblance, l'économie allemande ne sortira que lentement de la crise. Pour l'année 2010, le FMI prévoit une faible croissance du PIB de l'ordre de 0,3 %. En France, la croissance devrait être tirée par la consommation des ménages et les exportations devraient légèrement augmenter sous l'effet de la reprise mondiale. Le FMI annonce une hausse du PIB de 0,9 % en France en 2010. En Europe, la croissance devrait atteindre 0,3 %.

Les pays émergents seront encore une fois le moteur de la croissance économique mondiale, la Chine et l'Inde en tête. Dans ces pays, le redressement de la production industrielle a non seulement commencé plus tôt mais a aussi été plus marqué. Comme ce fut le cas les années précédentes, la croissance future de la production dans cette partie du monde sera essentiellement soutenue par la demande intérieure plutôt que par les exportations. Le FMI annonce une croissance de l'économie chinoise de l'ordre de 9 % en 2010. Le PIB de l'Inde devrait progresser de 6,4 %. Selon le FMI, le taux de croissance des pays émergents devrait atteindre 7,3 %.

Environnement sectoriel

L'institut de recherche "IMS Health" prévoit pour 2010 la poursuite du développement du marché mondial de la pharmacie, avec une croissance de 4 à 6 %, comparable à celle de l'année dernière. Un tel développement entraînerait une hausse du chiffre d'affaires sectoriel atteignant 820 à 830 milliards de dollars. Toutefois, selon l'"IMS Health" le taux de croissance sera variable selon les régions du monde. Il sera au-dessus de la moyenne, de l'ordre de 12 à 14 %, dans les principaux pays émergents, comme la Chine, l'Inde, la Corée du Sud ou encore le Brésil et le Mexique ainsi que la Russie, pays que l'"IMS Health" considère comme les pays majeurs du monde des "Pharmerging Markets".

On attend sur le marché américain une croissance de 4 à 6% pour un chiffre d'affaires de 310 à 320 milliards de dollars, tandis que la croissance devrait rester modérée dans les cinq principaux pays européens, de l'ordre de 1% à 3% pour un chiffre d'affaires de 150 milliards de dollars. En revanche, au Japon, le marché de la pharmacie devrait connaître au mieux une stagnation (0%), au pire une légère décroissance (-2%).

On peut également tabler à moyen et long terme sur une croissance stable du marché mondial de la pharmacie en raison de l'augmentation continue de la population mondiale, de l'allongement de la durée de vie dans les pays occidentaux industrialisés et de l'effort d'amélioration des soins médicaux dans les pays en développement. Les experts d'"IMS Health" prévoient un taux de croissance moyen annuel de 4 à 7% jusqu'en 2013, année où le chiffre d'affaires du secteur devrait atteindre 975 milliards de dollars. La Chine devrait enregistrer une hausse du marché pharmaceutique particulièrement forte avec une croissance annuelle de plus de 20% jusqu'en 2013.

Selon les prévisions des experts, le secteur de la biopharmacie sera encore nettement plus dynamique que le marché de la pharmacie dans son ensemble, ce qui présente un intérêt particulier pour Sartorius Stedim Biotech. Les analystes de Frost & Sullivan tablent pour ce segment sur un taux de croissance moyen annuel de 11,6% pour la période 2008-2014. Cette croissance relativement supérieure à la moyenne s'expliquerait à la fois par la mise sur le marché de nouveaux médicaments et par l'extension des indications des produits déjà disponibles. Un grand nombre de maladies ne bénéficiant pas encore de thérapies adaptées, la recherche de nouvelles substances va se poursuivre. Outre les thérapeutiques ciblées, en oncologie par exemple, les produits biogénériques, dits biosimilaires, représenteront un facteur important de mise sur le marché de nouveaux médicaments.

Les ventes de médicaments contre le cancer ont doublé de 2004 à 2008, elles ont généré un chiffre d'affaires qui est passé de 24 milliards à 48 milliards de dollars en 2008. Selon les experts, cette tendance devrait se poursuivre pour atteindre 70 milliards de dollars en 2014. Les préparations à base d'anticorps monoclonaux rencontrent un succès particulièrement remarquable.

Le prix des médicaments produits par des méthodes biotechnologiques reste toutefois élevé et devra inévitablement baisser s'ils atteignent une bonne pénétration de marché. Leur prix élevé est essentiellement imputable à leur complexité et donc au coût des processus de production. Il faut que fabricants et fournisseurs commencent à s'attacher à optimiser et à mieux organiser ces processus pour que ces médicaments deviennent plus abordables. Or, l'extension de l'emploi des technologies à usage unique est un facteur important d'optimisation des processus. Les produits à usage unique, qui se sont peu à peu imposés dans les processus de la fabrication biopharmaceutique s'avèrent souvent supérieurs aux solutions traditionnelles en termes de coûts de production, de flexibilité et de sécurité, tout comme en investissement initialement prévu. Le développement des bioréacteurs à usage unique illustre clairement la croissance de l'utilisation des produits à usage unique en général. Alors que les premiers modèles avaient été conçus pour le traitement de petits volumes en laboratoire, leur emploi se développe maintenant dans des unités de production de petites et moyennes tailles.

Parallèlement au développement des équipements à usage unique sur le marché, on constate un intérêt croissant des fabricants pour des solutions complètes englobant des étapes complètes du processus et réduisant de ce fait la complexité des opérations de production par rapport aux méthodes de production actuelles.

En 2010, la poursuite des pressions sur les prix des médicaments, la réforme de la santé aux États-Unis et surtout l'expiration des brevets de certains médicaments phares devraient compter parmi les facteurs déterminants du secteur. IMS Health estime à 135 milliards de dollars le chiffre d'affaires lié aux médicaments qui vont cesser d'être protégés par des brevets d'ici 2013. Cette évolution entraînera certainement de nouveaux rapprochements et prises de contrôle.

En 2009, le nombre de substances pharmaceutiques ayant bénéficié d'une première autorisation de la FDA (administration américaine des aliments et médicaments) a recommencé à augmenter. Les vingt-six nouvelles substances autorisées dans l'année représentent une augmentation de plus d'un tiers par rapport au plancher de 2007, évolution perçue comme positive pour l'ensemble de la branche.

Perspectives de développement

En tant que fournisseurs de l'industrie biopharmaceutique, nous sommes exposés aux risques spécifiques de ce marché. Les décisions des autorités réglementaires, en particulier celles qui concernent les autorisations de mise sur le marché de médicaments, peuvent influencer sur les décisions d'investissement, d'achat et de délais de nos clients. Par contre, l'industrie biopharmaceutique a relativement bien résisté aux variations conjoncturelles générales par le passé. Au regard du recours accru aux technologies à usage unique, l'activité produits à usage unique devrait être notre principal vecteur de croissance dans les années à venir.

Pour l'exercice 2010, à taux de change constant, nous avons pour objectif d'atteindre une croissance du chiffre d'affaires avec un pourcentage à un chiffre (en haut de la fourchette), s'expliquant notamment par une forte croissance sur les produits à usage unique et une croissance plus modérée sur l'activité Équipement. Du fait de la relativement forte contribution de l'activité Équipement sur la croissance du chiffre d'affaires et de l'absence de commandes extraordinaires des producteurs de vaccins par rapport à la grippe H1N1, nous visons une croissance plutôt modérée de la marge d'EBITA opérationnelle en comparaison du bond enregistré sur l'exercice 2009. De plus, les flux de trésorerie opérationnels devraient atteindre un niveau largement positif sur l'exercice à venir.

Rapport de gestion de la maison mère Sartorius Stedim Biotech S.A. au 31 déc. 2009

Comptes sociaux

Sartorius Stedim Biotech S.A. est la société holding du groupe. Hormis les activités opérationnelles qu'elle exerce, en étroite collaboration avec les fonctions support groupe basées en Allemagne, elle a pour vocation d'assurer la direction générale du groupe ainsi que tout ou partie des fonctions du groupe que sont les finances, les ressources humaines, la recherche et le développement, les systèmes d'information, la qualité et les achats.

En 2009, le chiffre d'affaires de Sartorius Stedim Biotech S.A. s'est élevé à 64 626 milliers d'euros contre 46 655 milliers d'euros en 2008, soit une augmentation de 38,5 %. Le résultat d'exploitation est de + 3 061 milliers d'euros. Le résultat financier est de + 10 403 milliers d'euros.

Le résultat net 2009 est de + 14 160 milliers d'euros contre + 5 654 milliers d'euros en 2008.

L'entreprise n'est plus endettée auprès des établissements de crédit.

Affectation du résultat

L'Assemblée générale décide d'affecter comme suit le bénéfice de l'exercice s'élevant à 14 160 207 euros :

- à la réserve légale (dans la limite de 10 % du capital social) pour 395 046,69 euros
- au report à nouveau pour 3 581 527,50 euros
- et constatant l'existence d'un bénéfice distribuable de 10 183 632,60 euros
- décide de verser aux actionnaires, à titre de dividendes, une somme de 10 183 632,60 euros.

Par suite, chaque action d'une valeur nominale de 0,61 € donnera lieu au versement d'un dividende net de 0,60 €. Ce dividende est éligible, pour les personnes physiques fiscalement domiciliées en France, à la réfaction prévue au 2° à l'article 158-3-2 du Code général des impôts.

L'assemblée reconnaît avoir été informée de la faculté offerte aux personnes physiques fiscalement domiciliées en France, dont les dividendes perçus sont éligibles à cette réfaction, d'opter pour l'assujettissement de ces revenus à un prélèvement forfaitaire libératoire de 18 %.

Le dividende sera mis en paiement à compter du 30 avril 2010.

Les sommes distribuées après le 1er janvier 2007 éligibles ou non à l'abattement se sont élevées à :

Exercice clos le	Revenus éligibles ou non éligibles à l'abattement	
	Dividendes	Autres revenus distribués
31 déc. 2008	5 076 746 €	
31 déc. 2007	5 069 396 €	
31 déc. 2006	1 344 458 €	

Capital de Sartorius Stedim Biotech S.A.

Capital social au 31 décembre 2009

Le capital est fixé à la somme de dix millions trois cent cinquante-trois mille trois cent cinquante-neuf euros et quatre-vingt-un centimes (10 353 359,81 euros). Il est divisé en 16 972 721 actions d'un montant unitaire de soixante et un centimes (0,61 €) toutes intégralement souscrites et libérées (titre I, article 6 des statuts).

Evolution du capital de Sartorius Stedim Biotech S.A.

L'augmentation du capital social en 2009 s'explique exclusivement par l'exercice de stock-options.

Date	Nature de l'opération	Nominal des actions	Augmentation du capital	Prime d'émission ou d'apport	Nombre d'actions créées	Nombre d'actions après opération	Montant du capital après l'opération
15 jan. 2003	Levée d'options de souscription d'actions	3,1	268,4	4 763,4	88	1 144 530	3 490 816,5
23 mai 2003	Attribution d'1 action gratuite pour 10 anciennes par prélèvement sur la prime d'émission	3,1	349 081,7	- 349 081,7	114 453	1 258 983	3 839 898,2
5 mai 2004	Attribution d'1 action gratuite pour 10 anciennes par prélèvement sur la prime d'émission	3,1	383 988,9	- 383 988,9	125 898	1 384 881	4 223 887,1
mai et juin 2005	Levée d'options de souscription d'actions	3,1	10 226,7	129 972,6	3 353	1 388 234	4 234 113,7
10 juin 2005	Division par 5 du nominal du titre	0,6	0,0	0,0	5 552 936	6 941 170	4 234 113,7
2 ^{ème} semestre 2005	Levée d'options de souscription d'actions	0,6	28 197,3	368 513,3	46 225	6 987 395	4 262 311,0
1 ^{er} semestre 2006	Levée d'options de souscription d'actions	0,6	39 747,6	612 943,9	65 160	7 052 555	4 302 058,6
2 ^{ème} semestre 2006	Levée d'options de souscription d'actions	0,6	3 050,0	43 100,0	5 000	7 057 555	4 305 108,6
1 ^{er} semestre 2007	Levée d'options de souscription d'actions	0,6	48 354,7	818 031,9	79 270	7 136 825	4 353 463,3
29 juin 2007	Acquisition inversée entre Sartorius et Stedim	0,6	5 948 209,4	44 102 031,0	9 751 163	16 887 988	10 301 672,7
2 ^{ème} semestre 2007	Levée d'options de souscription d'actions	0,6	6 050,0	134 400,0	10 000	16 897 988	10 307 722,7
1 ^{er} semestre 2008	Levée d'options de souscription d'actions	0,6	3 222,0	30 186,3	5 200	16 903 188	10 310 944,7
2 ^{ème} semestre 2008	Levée d'options de souscription d'actions	0,6	11 773,0	119 158,0	19 300	16 922 488	10 322 717,7
1 ^{er} semestre 2009	Levée d'options de souscription d'actions	0,6	19 459,0	269 126,0	31 900	16 954 388	10 342 176,7
2 ^{ème} semestre 2009	Levée d'options de souscription d'actions	0,6	11 183,1	190 160,6	18 333	16 972 721	10 353 359,8

Situation de l'actionariat Sartorius Stedim
Biotech au 31 décembre 2009

Evolution de la répartition du capital de Sartorius
Stedim Biotech

Actionnaires	Actions	Droits de vote
Plus de 50 %	Sartorius AG	Sartorius AG
Plus de 10 % mais moins de 50 %	Néant	Néant
Plus de 5 % mais moins de 10 %	Financière de la Seigneurie	Financière de la Seigneurie

Sur les trois dernières années, le capital social de
Sartorius Stedim Biotech se répartissait comme suit :

Actionnaires	31 décembre 2007			31 décembre 2008			31 décembre 2009		
	Nombre d'actions	% du capital	% droits de vote	Nombre d'actions	% du capital	% droits de vote	Nombre d'actions	% du capital	% droits de vote
Sartorius AG	9 770 178	57,8 %	51,7 %	10 025 360	59,2 %	52,9 %	10 166 950	59,9 %	53,5 %
- Droits de vote simples	9 770 178	57,8 %	51,7 %	10 025 360	59,2 %	52,9 %	10 166 950	59,9 %	53,5 %
- Droits de vote doubles									
VL Finance ^(a)	2 012 095	11,9 %	21,3 %	2 012 095	11,9 %	21,3 %	2 012 095	11,9 %	21,2 %
- Droits de vote simples									
- Droits de vote doubles	2 012 095	11,9 %	21,3 %	2 012 095	11,9 %	21,3 %	2 012 095	11,9 %	21,2 %
Total du groupe Sartorius	11 782 273	69,7 %	72,9 %	12 037 455	71,1 %	74,2 %	12 179 045	71,8 %	74,7 %
Financière de la Seigneurie	902 744	5,3 %	4,8 %	902 744	5,3 %	4,8 %	902 744	5,3 %	4,8 %
Val Invest	608 884	3,6 %	3,2 %	608 884	3,6 %	3,2 %	608 884	3,6 %	3,2 %
Actions auto- détenues									
Salariés et actionnaires divers									
Public	3 604 087	21,3 %	19,1 %	3 373 405	19,9 %	17,8 %	3 282 048	19,3 %	17,3 %
Total du capital social	16 897 988	100,0 %	100,0 %	16 922 488	100,0 %	100,0 %	16 972 721	100,0 %	100,0 %

^(a) Appartenant à Sartorius AG depuis l'acquisition inversée entre Sartorius et Stedim

Franchissement de seuil

- Durant l'année 2009, Sartorius Stedim Biotech S.A. n'a constaté aucun franchissement de seuil à la hausse ou à la baisse.
- Par courrier reçu le 12 février 2010, la société par actions simplifiée Financière de la Seigneurie (Athelia 4, Le Forum B, avenue La Tramontane, 13600 La Ciotat) a déclaré avoir franchi en baisse, le 11 février 2010, par suite d'une cession

d'actions Sartorius Stedim Biotech sur le marché, le seuil de 5 % du capital de la société Sartorius Stedim Biotech et détenir 826 532 actions représentant autant de droits de vote Sartorius Stedim Biotech, soit 4,87 % du capital et 4,35 % des droits de vote de cette société.

Le tableau mentionné ci-dessus mentionne la répartition du capital de la société à la date du 31 décembre 2009.

Contrôle de la société au 31 décembre 2009

La société Sartorius AG détient directement ou indirectement 71,76 % du capital et 74,72 % des droits de votes.

Actionnariat du personnel

En dehors des programmes d'option de souscription d'actions, il n'existe pas de programme de participation des salariés au capital de la société.

Actions propres détenues par Sartorius Stedim Biotech

A ce jour, Sartorius Stedim Biotech ne dispose d'aucun programme de rachat de ses propres actions.

Capital non libéré

Néant

Capital autorisé non émis

Néant

Titres non représentatif du capital

Néant

Autres titres donnant accès au capital**Stock-options****Plan de souscription d'actions**

Les plans de souscription d'actions sont détaillés dans le tableau ci-dessous. La délégation octroyée au Conseil d'administration pour la mise en place de plan de stock-options est arrivée à expiration.

Date de l'Assemblée générale autorisant le plan	Date du Conseil d'administration	Nombre total d'actions pouvant être souscrites	Nombre total d'actions pouvant être souscrites par les mandataires sociaux	Nombre de mandataires sociaux concernés	Nombre de bénéficiaires	Prix de souscription (€)	Nombre d'actions souscrites au 31 déc. 2009	Nombre d'options attribuées et exerçables	Nombre d'options soumises à objectif	Nombre de bénéficiaires de d'options valides
23 juin 2000	02 août 2000	139 105			5	8,59	0	0		0
23 juin 2000	28 sept. 2001	142 855			7	11,94	0	4 060		1
23 juin 2000	14 oct. 2002	12 100			1	6,78	0	0		0
23 juin 2000	10 sept. 2003	22 000			1	7,9	4 400	0		0
23 juin 2000	11 fév. 2004	66 000			1	6,42	0	0		0
23 juin 2000	23 juil. 2004	140 000			19	9,23	42 500	25 000		3
10 juin 2005	15 sept. 2005	127 500	10 000	1	15	18,87	3 333	46 667		4
10 juin 2005	10 nov. 2005	35 000			2	29,51	0	17 500		2
Total		684 560	10 000	1	51		50 233	93 227	0	10
								93 227		

Évolution du nombre de stock-options entre le 1er janvier 2007 et le 31 décembre 2009 :

	2009	2008	2007
En circulation au 1er janvier	143 460	179 027	318 450
Attribuées durant la période			0
Annulées durant la période	0	- 11 067	- 27 653
Exercées durant la période	- 50 233	- 24 500	- 89 270
Expirées durant la période	0	0	- 22 500
En circulation au 31 décembre	93 227	143 460	179 027

Dilution du capital

Au 31 décembre 2009, le nombre total d'actions susceptibles d'être émises sur la base des options de souscription d'actions soumises à objectifs, représentent un total potentiel de 93 227 actions soit 0,55 % du capital après dilution.

Options de souscription d'actions consenties à chaque mandataire social et options levées par ces derniers au cours de l'exercice 2009

Néant.

Options de souscription d'actions consenties aux dix premiers salariés non-mandataires sociaux attributaires et options levées par ces derniers au cours de l'exercice 2009

Néant.

Politique de distribution des dividendes

La société suit une politique de distribution de dividendes liée, d'une part aux profits du groupe sur l'année concernée, et d'autre part à l'évolution prévisible du groupe et de sa rentabilité.

L'Assemblée générale du 21 avril 2009 a voté un dividende de 0,30 euro par action. La mise en paiement du dividende a été réalisée le 30 avril 2009.

En €	2008	2007	2006	2005	2004
Dividende de l'exercice par action	0,30	0,30	0,19	0,19	0,14
Nombre d'actions	16 922 488	16 897 988	7 057 955	6 987 395	6 924 405
Dividende corrigé par action¹⁾	0,30	0,30	0,08	0,08	0,06

¹⁾ Ramené au nombre d'actions au 31 décembre 2008

Levées d'options durant l'exercice

Sur les 50 233 options exercées sur l'exercice, les dix plus importantes en représentent un total de 50 233 options.

Bons de souscription d'actions

Il n'existe pas de bons de souscription d'actions sur la société Sartorius Stedim Biotech S.A.

Nantissement des actions

Les actions de la société Sartorius Stedim Biotech S.A. ne font l'objet d'aucun nantissement.

Nantissement d'actifs

Néant.

Les dividendes et acomptes sur dividendes mis en paiement et non réclamés, se prescrivent par cinq ans au profit de l'état, à compter de leur date de mise en paiement (article 2277 du Code civil).

Mandataires sociaux

Les informations relatives aux mandataires sociaux de Sartorius Stedim Biotech S.A. ainsi que la liste des mandats qu'ils exercent ou qu'ils ont exercés au cours des cinq dernières années, sont portées dans le rapport sur la gouvernance d'entreprise.

Ils sont répartis également entre tous les administrateurs pour un tiers. Le solde est réparti, en fin d'année, en proportion du nombre de séances du Conseil auquel chaque administrateur aura participé.

Le montant total des jetons de présence versé au titre de l'exercice 2009 aux administrateurs sera de 62 milliers d'euros.

Jetons de présence versés aux administrateurs

Les jetons de présence versés sont calculés annuellement. Ils représentent 5 % du montant des salaires versés aux dix personnes les mieux rémunérées de Sartorius Stedim Biotech S.A.

Avantages accordés à l'équipe de direction

	2008	Salaires de base fixes en milliers €	Primes annuels en milliers €	Retraite complémentaire en milliers €	Autres ²⁾ en milliers €	Stock options	Indemnités de départ en milliers €	Jetons de présence en milliers €
Total	2009	1 159,0	645,0	31,0	300,0	0,0	0,0	0,0
Joachim Kreuzburg ¹⁾ 2008		480,0	309,0	43,0	36,0	0,0	0,0	0,0
Joachim Kreuzburg ¹⁾ 2009		418,0	308,0	31,0	242,0	0,0	0,0	0,0
Reinhard Vogt ³⁾ 2008		259,0	82,5	0,0	0,0	0,0	0,0	0,0
Reinhard Vogt ³⁾ 2009		289,0	150,0	0,0	58,0	0,0	0,0	0,0
Volker Niebel ⁴⁾ 2008		265,0	82,5	0,0	0,0	0,0	0,0	0,0
Volker Niebel ⁴⁾ 2009		270,0	120,0	0,0	0,0	0,0	0,0	0,0
Oscar-Werner Reif ⁵⁾ 2008		117,0	45,0	0,0	0,0	0,0	0,0	0,0
Oscar-Werner Reif ⁵⁾ 2009		182,0	67,0	0,0	0,0	0,0	0,0	0,0

¹⁾ Joachim Kreuzburg et Reinhard Vogt reçoivent leurs salaires de Sartorius AG au titre de leurs responsabilités dans l'ensemble du groupe Sartorius, y compris Sartorius Mechatronics. Leurs rémunérations seront fixées annuellement par le Comité présidentiel du Conseil de surveillance de Sartorius AG.

²⁾ Le "phantom stock plan" est utilisé comme une composante de la rémunération variable et inclue une part de risque. Cette rémunération dépend du développement du cours de l'action Sartorius AG sur une période d'au moins 3 ans. Cette rémunération ne sera décaissée que si le cours de l'action augmente d'au moins 10 % par an par rapport à la date d'établissement de ce plan ou si le cours de l'action réalise une meilleure performance que le TecDAX[®]. Le montant maximum qui peut être payé est « capé » à 2,5 fois le cours de l'action à la date de mise en place du plan, avec à chaque fois comme base, la base de la tranche annuelle concernée. L'utilisation d'une composante qui combine une part variable à long terme et un risque assorti est une recommandation du code de gouvernance d'entreprise allemand. A la date d'aujourd'hui, aucun versement n'a été réalisé à l'attention de Joachim Kreuzburg et Reinhard Vogt sur la base de ce "phantom stock plan".

³⁾ Compte tenu du contrat de travail qui lie Joachim Kreuzburg et Reinhard Vogt à Sartorius AG, ils ne sont pas autorisés à recevoir de rémunérations des autres sociétés du groupe. Leurs rémunérations seront fixées annuellement par l'actionnaire principal de Sartorius Stedim Biotech GmbH.

⁴⁾ Volker Niebel reçoit son salaire de la filiale Sartorius Stedim Biotech GmbH au titre des tâches réalisées dans l'ensemble du groupe Sartorius Stedim Biotech. Sa rémunération est fixée annuellement par les actionnaires de Sartorius Stedim Biotech GmbH.

⁵⁾ Oscar-Werner Reif reçoit son salaire de la filiale Sartorius Stedim Biotech GmbH au titre des tâches réalisées dans l'ensemble du groupe Sartorius Stedim Biotech. Sa rémunération est fixée annuellement par l'un des actionnaires de Sartorius Stedim Biotech GmbH.

En tant que membre exécutif de la direction, Liliane de Lassus a perçu 121 milliers d'€ en avantages à court terme en 2008. Elle a également reçu une indemnité de fin de contrat de travail de 240 milliers d'€. Liliane de Lassus a quitté ses fonctions de membres exécutifs le 31 mars 2008 et est désormais membre non exécutif du Conseil d'administration depuis cette date.

Commissaires aux comptes

- Les commissaires aux comptes de Sartorius Stedim Biotech S.A. sont :
- Ernst & Young, représenté par Anis Nassif
Suppléant : Auditex
- Deloitte & Associés, représenté par Vincent Gros
Suppléant : BEAS

Conventions réglementées

Il est demandé aux actionnaires du groupe Sartorius Stedim Biotech d'approuver les conventions visées à l'article L 225- 38 du Code de commerce régulièrement autorisées par le Conseil d'administration telles qu'elles leur sont présentées.

Délais de paiement fournisseurs

Au 31 décembre 2009, le solde des dettes à l'égard des fournisseurs s'élevait à 7 307 milliers d'€ et était constitué de :

- 57,38 % de factures payables à 30 jours à compter de la date d'émission de la facture,
- 38,57 % de factures payables à 60 jours à compter de la date d'émission de la facture.

À cette même date, le solde comprenait 4,05 % de dettes échues.

Résultat des cinq derniers exercices de la société mère Sartorius Stedim Biotech S.A.

(en milliers €)	2005	2006	2007	2008	2009
Capital en fin d'exercice					
Capital social	4 262	4 305	10 308	10 323	10 353
Nombre d'actions existantes	6 987 395	7 057 555	16 897 988	16 922 488	16 972 721
Opérations et résultats de l'exercice					
Chiffre d'affaires hors taxes	41 449	52 158	48 616	46 655	64 626
Résultat avant impôt, participation des salariés et dotations-reprises sur amortissements et provisions	4 180	13 401	6 502	- 6 298	16 067
Impôts sur les bénéfices	226	4 499	- 282	- 1364	1813
Participation des salariés due au titre de l'exercice	0	944	0	0	0
Résultat net	504	7 858	- 11 481	5 654	14 160
Dividende	1 328	1 351	5 071	5 077	10 183
Résultats par action					
Résultat après impôts et participation des salariés mais avant dotations aux amortissements et provisions	0,57	2,67	0,37	- 0,29	0,84
Résultat après impôts, participation des salariés et dotations aux amortissements et provisions	0,07	1,11	- 0,68	- 0,38	0,84
Dividende attribué à chaque action	0,19	0,19	0,30	0,30	0,60
Personnel					
Nombre de salariés	229	240	246	285	299
Montant de la masse salariale	7 730	8 973	9 990	10 577	11 381
Montant des sommes versées au titre des charges sociales	4 004	4 576	5 112	5 431	5 758

Mutuellement profitable

Des alliances fortes, un facteur de succès

L'industrie de la biotechnologie recherche des solutions à usage unique intégrées et fiables pour toutes les grandes étapes de production. Pour être en mesure de proposer à ses clients des solutions complètes adaptées, Sartorius Stedim Biotech a noué de solides alliances et partenariats de développement. Le fermenteur à usage unique en est un parfait exemple : en peu de temps, nous avons développé, en coopération avec nos partenaires industriels et scientifiques, quatre modèles évolutifs de réacteurs à usage unique dont deux sont déjà sur le marché. Sartorius Stedim Biotech dispose actuellement du plus large éventail de bioréacteurs à usage unique du marché. Les nouvelles tendances et solutions ont aussi été discutées lors d'ACHEMA 2009, le plus grand salon mondial des processus industriels.







sartorius stedim
biotech

900

700

500

300

100



Complètement évolutif

Solutions reproductibles du laboratoire à la production

Le succès commence au laboratoire et les étapes sont nombreuses avant la mise sur le marché d'un médicament. Dès la première phase de développement, les processus de production ultérieurs sont établis et les produits sont validés. Avec Sartorius Stedim Biotech, les clients de l'industrie pharmaceutique choisissent la sécurité. En proposant des produits évolutifs et des services individuels, nous contribuons à sécuriser le passage du stade des essais en laboratoire à celui de la production. Nos fermenteurs, qui permettent de traiter des volumes de quelques millilitres à 10 000 litres, fournissent par exemple une solution adaptée à l'augmentation des quantités de substances d'une phase à l'autre. Les conditions de conception, de matériau et d'hydrodynamique étant inchangées, le développement des produits est accéléré et les médicaments arrivent plus vite sur le marché.



Innovant et fiable

SSB répond aux défis des ses clients

Les clients sont à la base de l'innovation ils sont le moteur de la recherche produits de Sartorius Stedim Biotech. C'est pourquoi nous travaillons en étroite collaboration avec les utilisateurs de nos produits. Nous étudions attentivement leurs procédés pour créer des solutions qui soient adaptées à leurs besoins et apportent une véritable valeur ajoutée. Il s'agit parfois de petits détails : nous avons par exemple remarqué qu'un client utilisait un flexible pour relier deux filtres à bougie, ce qui impliquait, à la fin du processus de filtration, la perte de la substance restant dans le flexible. Nos nouveaux raccords en T permettent désormais à ce client de réaliser une liaison directe entre les capsules et d'améliorer sensiblement rendement et rentabilité. Une petite dépense pour de gros avantages : un résultat qui a suscité l'enthousiasme du côté du client comme du nôtre !



FlexAct

sartorius stedim
biotech



Flexible et efficace

Technologie à usage unique, parfaitement intégrée

La biotechnologie connaît actuellement une rapide évolution technologique en faveur de l'adoption des systèmes à usage unique. Les solutions à usage unique facilement remplaçables s'imposent peu à peu au détriment des installations fixes en acier inoxydable. Notre nouvelle gamme de produits FlexAct, rend cette évolution plus facile que jamais : ce système novateur réunit des composants à usage unique et une commande système dans une unité de production totalement intégrée. Tous les composants sont préconfigurés et parfaitement harmonisés par Sartorius puis réunis dans une plateforme mobile qui permet au fabricant de maîtriser les procédés en souplesse, de façon rapide et économique.



Compétent et personnel

Le conseil fait partie de notre métier

Chez Sartorius Stedim Biotech, produits et services sont intimement liés. Nous proposons des prestations complètes qui débutent par une analyse approfondie de la situation. Nous déterminons le potentiel d'optimisation que recèle inévitablement chaque procédé. Nous cherchons ensuite la meilleure solution, différente pour chaque client. Prenons certains de nos systèmes de filtration croisée : ils s'utilisent aussi bien avec des poches à usage unique qu'avec des cuves fixes en inox. Selon le cas, l'une ou l'autre méthode sera préférable. Les ingénieurs d'application Sartorius Stedim Biotech sont en mesure de déterminer avec précision la solution la mieux adaptée à chaque cas. Ils sont sur place et disposent d'une vision globale du processus de production.





03



Gouvernance d'entreprise

Le Conseil d'administration et ses comités

Conseil d'administration

Le Conseil d'administration est composé de huit membres, dont un membre indépendant. Les administrateurs sont nommés pour trois ans.

Composition au 31 décembre 2009

Joachim Kreuzburg

Président-directeur général
Né le 22 avril 1965
Nationalité : allemande

Nommé le 29 juin 2007
Date d'expiration du mandat : Assemblée générale appelée à statuer en 2010 sur les comptes de l'exercice clos le 31 décembre 2009

Nombre d'actions de Sartorius Stedim Biotech détenues : 1

Autres fonctions et mandats d'administrateur actuels :

Président du directoire de Sartorius AG,
Vice-président du Conseil de surveillance de Sartorius Stedim Biotech GmbH,
Membre du Conseil d'administration de Sartorius Stedim North America Inc.,
Membre du Conseil d'administration de Sartorius Stedim SUS Inc.,
Membre du Conseil d'administration de Sartorius Stedim Filters Inc.,
Membre du Conseil d'administration de Sartorius Stedim Japan K.K.,
Membre du Conseil d'administration de Sartorius Stedim Lab Ltd.,
Président de VL Finance S.A.S.,
Membre du Conseil d'administration de Sartorius Mechatronics Japan K.K.,
Membre du Conseil d'administration de Beijing Sartorius Instrument & System Engineering Co Ltd.,
Membre du Conseil d'administration de Sartorius Scientific Instruments (Beijing) Co. Ltd.,
Membre du Conseil d'administration de Sartorius Mechatronics Hong Kong Ltd., Hong Kong,
Membre du Comité consultatif de Commerzbank AG,
Membre du Comité consultatif de Hameln Group GmbH, Allemagne
Membre du Comité consultatif de Norddeutsche Landesbank, Allemagne

Mandats d'administrateur achevés (exercés au cours des cinq dernières années) :

Directeur général de Sartorius Corporate Administration GmbH,
Membre du Conseil d'administration de Sartorius North America Inc.,
Membre du Conseil d'administration de Sartorius Mechatronics Corporation,
Membre du Conseil d'administration de Sartorius TCC Company,
Membre du Conseil d'administration de Denver Instrument Inc.,
Membre du Conseil d'administration de Sartorius Omnimark Instrument Corporation,
Membre du Conseil d'administration de Sartorius Stedim Freeze Thaw Inc.,
Membre du Conseil d'administration de Sartorius Mechatronics UK Ltd.,
Membre du Comité exécutif de Sartorius Stedim France S.A.S.,
Membre du Comité exécutif de Sartorius Mechatronics France S.A.S.,
Membre du Conseil d'administration de Sartorius Stedim Italy S.p.A.,
Membre du Conseil d'administration de Sartorius Mechatronics Italy S.R.L.,
Président du Conseil d'administration de Sartorius Mechatronics Switzerland AG,
Membre du Conseil de surveillance de E.ON Mitte AG

Formation et parcours professionnel : ingénieur en génie mécanique, Dr. rer.pol., titulaire d'un doctorat en économie et d'un diplôme universitaire en génie mécanique.

1992–1995 Assistant scientifique à l'institut de recherche sur l'énergie solaire de Basse-Saxe (Hamelin)

1995–1999 Assistant scientifique au département de sciences économiques de l'université de Hanovre

Depuis le
01/05/1999 Sartorius AG, Goettingen, Allemagne
Dernier poste : vice-président finance et relations investisseurs

Depuis le
11/11/2002 Membre du Directoire de Sartorius AG, Goettingen, Allemagne

01/05/2003 –
10/11/2005 Porte-parole (Sprecher) du directoire de Sartorius AG, Goettingen, Allemagne

Depuis le
11/11/2005 Président- directeur général et président du directoire de Sartorius AG, Goettingen, Allemagne
Dernier poste : responsable des opérations, ressources humaines, affaires juridiques, audit interne et communication

Volker Niebel

Membre exécutif – Directeur général délégué opérations et systèmes d'information
Né le 14 août 1956
Nationalité : allemande

Nommé le 29 juin 2007
Date d'expiration du mandat : Assemblée générale appelée à statuer en 2010 sur les comptes de l'exercice clos le 31 décembre 2009

Nombre d'actions de Sartorius Stedim Biotech détenues : 1

Autres mandats d'administrateur et postes actuels :
Gérant de Sartorius Stedim Biotech GmbH,
Membre du Conseil d'administration de Sartorius Stedim North America Inc.,
Membre du Conseil d'administration de Sartorius Stedim SUS Inc.,
Membre du Conseil d'administration de Sartorius Stedim Filters Inc.,
Membre du Conseil d'administration de Sartorius Stedim India PVT. Ltd.,
Membre du Conseil d'administration de Sartorius Stedim Lab Ltd.,
Membre du Conseil d'administration de Sartorius Stedim Aseptics S.A.,
Gérant de Sartorius Stedim SUS SARL

Mandats d'administrateur achevés (exercés au cours des cinq dernières années) :
Membres du Conseil d'administration de Sartorius Stedim Systems Inc.,
Membre du Conseil d'administration de Sartorius Mechatronics Corporation,
Membre du Conseil d'administration de Sartorius Stedim Freeze Thaw Inc.,
Gérant de Sartorius Stedim Plastics GmbH,
Gérant de Sartorius Stedim Industries SARL

Formation et parcours professionnel : titulaire d'un diplôme universitaire en économie et administration des affaires

1983–1985 Schmidt & Clemens,
Lindlar, Allemagne
Directeur commercial chez
Petro Chemical Industry (USA)

1985–1998 Gambro AB, Lund, Suède

1998–2001 Skanska AB, Malmö, Suède
Membre de la direction générale de
Poggenpohl GmbH, Herford,
Allemagne

2001–2007 Sartorius AG, Goettingen, Allemagne
Dernier poste : vice-président senior
exploitation, division Biotech

Depuis 2007 Gérant de Sartorius Stedim
Biotech GmbH, Goettingen,
Allemagne

Oscar-Werner Reif

Membre exécutif – Directeur général délégué
recherche et développement
Né le 11 novembre 1964
Nationalité : allemande

Nommé le 21 avril 2009
Date d'expiration du mandat : Assemblée générale
appelée à statuer en 2012 sur les comptes de
l'exercice clos le 31 décembre 2011

Nombre d'actions de Sartorius Stedim Biotech
détenues : 1

Autres mandats d'administrateur et postes actuels :
Gérant de Sartorius Stedim Biotech GmbH,
Membre du Conseil d'administration de Wave Biotech
AG, Suisse

Mandats d'administrateur achevés (exercés au cours
des cinq dernières années) :

Aucun

Formation et parcours professionnel : doctorat en
génie chimique, diplôme universitaire de biologie
moléculaire , Chemiker, Dr. rer.

1991- 1995 Associé en recherche à l'institut
"Chemical Engineering " de l'uni-
versité de Hanovre, Allemagne.

1995- 2009 Sartorius AG Goettingen, Allemagne
Dernier poste : directeur général
délégué en R&D et Technologies

2007- 2009 Sartorius Stedim Biotech GmbH
Dernier poste : directeur général
délégué R&D et Technologies

Depuis 2009 Gérant de Sartorius Stedim Biotech
GmbH, Goettingen, Allemagne

Reinhard Vogt

Membre exécutif – Directeur général délégué marketing, ventes et services

Né le 4 août 1955

Nationalité : allemande

Nommé le 29 juin 2007

Date d'expiration du mandat : Assemblée générale appelée à statuer en 2010 sur les comptes de l'exercice clos le 31 décembre 2009

Nombre d'actions de Sartorius Stedim Biotech détenues : 1

Autres mandats d'administrateur et postes actuels :

Membre du directoire de Sartorius AG,
Gérant de Sartorius Stedim Biotech GmbH,
Membre du Conseil d'administration de Sartorius Stedim North America Inc.,
Membre du Conseil d'administration de Sartorius Stedim SUS Inc.,
Membre du Conseil d'administration de Sartorius Stedim India PVT. Ltd.,
Membre du Conseil d'administration de Sartorius Stedim Biotech (Beijing) Co. Ltd.,
Membre du Conseil d'administration de Sartorius Stedim Malaysia SDN. BHD.,
Membre du Conseil d'administration de Sartorius Stedim Australia Pty. Ltd.,
Membre du Conseil d'administration de Beijing Sartorius Instrument & System Engineering Co. Ltd.,
Membre du Conseil d'administration de Sartorius Scientific Instruments (Beijing) Co. Ltd.,
Membre du Conseil d'administration de Sartorius Mechatronics Hong Kong Ltd., Hong Kong,
Membre du Conseil d'administration de Wave Biotech AG, Suisse

Mandats d'administrateur achevés (exercés au cours des cinq dernières années) :

Directeur général de Sartorius Technologies & Services GmbH,
Directeur général de Sartorius Stedim F&B GmbH,
Directeur Général de Sartorius Stedim Pologne sp. z o.o.,
Directeur général de Sartorius Stedim Hongrie Kft.,
Membre du Conseil d'administration de Sartorius Mechatronics UK Ltd.,

Membre du Conseil d'administration de Sartorius Stedim Lab Ltd.,
Membre du Conseil d'administration de Sartorius Stedim Freeze Thaw Inc.,
Membre du Conseil d'administration de Sartorius Stedim Japan K.K.,
Membre du Comité exécutif de Sartorius Stedim France S.A.S.,
Membre du Comité exécutif de Sartorius Mechatronics France S.A.S.,
Membre du Conseil d'administration de Sartorius Mechatronics Australia Pty. Ltd.

Formation et parcours professionnel : titulaire d'un diplôme d'administration commerciale et industrielle

1979–1983	Sarstedt AG, Nuembrecht, Allemagne Directeur Général de Sarstedt AB, Suède
1983–2007	Sartorius AG, Goettingen, Allemagne Dernier poste : Vice-président senior Ventes et marketing, division Biotech
Depuis 2007	Gérant de Sartorius Stedim Biotech GmbH, Goettingen, Allemagne
Depuis 2009	Membre du directoire de Sartorius AG, Goettingen, Allemagne. Dernier poste : responsable du marketing, des ventes et services

Liliane de Lassus

Membre non exécutif
Née le 29 décembre 1943
Nationalité : française

Nommée le 29 juin 2007
Date d'expiration du mandat : Assemblée générale
appelée à statuer en 2010 sur les comptes de
l'exercice clos le 31 décembre 2009

Nombre d'actions de Sartorius Stedim Biotech
détenues : 10 001

Autres mandats d'administrateur et postes actuels :
gérant de L2L Conseil SARL (conseil dans le mana-
gement des hommes)

Mandats d'administrateur achevés (exercés au cours
des cinq dernières années) :
Membre du Conseil d'administration de
Sartorius Stedim SUS Inc.,
Membre du Conseil d'administration de
Sartorius Stedim Freeze Thaw Inc.,
Président et membre du Conseil d'administration de
Sartorius Stedim Aseptics S.A.,
Gérant de Integrated Biosystems SARL

Formation et parcours professionnel : Ph D en
chimie organique (1972), MBA (1966), Master en
sanskrit (1969)

1969–1977	Chargée de recherches au CNRS (Centre National de la Recherche Scientifique), puis à l'université de Californie de Berkeley (Etats-Unis))
1977–1981	PSA – Automobiles Citroën, chef de département Plan Programmes
1981–1985	Renault Automation (robotique) : planification stratégique
1985–1989	Présidente d'une start-up high-tech, spécialisée en intelligence artifi- cielle (Cognitech)
1989–2005	Consultante en gestion des ressour- ces humaines pour les postes de di- rection, notamment dans des environnements multiculturels
2005–2007	Directeur général de Stedim Biosystems
2007–2008	Directeur général délégué de Sartorius Stedim Biotech
Depuis mai 2008	Gérant de L2L Conseil SARL : conseil dans le management des hommes

Bernard Lemaître

Membre non exécutif
Né le 16 décembre 1938
Nationalité : français

Nommé le 29 juin 2007
Date d'expiration du mandat : Assemblée générale
appelée à statuer en 2010 sur les comptes de
l'exercice clos le 31 décembre 2009

Nombre d'actions de Sartorius Stedim Biotech
détenues : 902 744 via Financière de la Seigneurie
S.A.S.

Autres mandats d'administrateur et postes actuels :
Président de Financière de la Seigneurie S.A.S.,
Membre du Conseil d'administration
de Senova Systems Inc.

Mandats d'administrateur achevés (exercés au cours
des cinq dernières années) :
Président de VL Finance S.A.S.,
Président-directeur général de Stedim S.A.,
Président du Conseil d'administration de
Isolateur Dénominateur Commun (IDC) S.A.,
Président du Conseil d'administration de
Stedim Inc.,
Président du Conseil d'administration de
Integrated Biosystems Inc.,
Membre du Conseil de surveillance de
Intrasense S.A.

Formation et parcours professionnel :
1979–2007 : fondateur, président-directeur général
de Stedim S.A.

Arnold Picot

Membre non exécutif
Né le 28 décembre 1944
Nationalité : allemande

Nommé le 29 juin 2007
Date d'expiration du mandat : Assemblée générale
appelée à statuer en 2010 sur les comptes de
l'exercice clos le 31 décembre 2009

Nombre d'actions de Sartorius Stedim Biotech
détenues : 1

Autres mandats d'administrateur et postes actuels :
Président du Conseil de surveillance de
Sartorius AG,
Président du Conseil de surveillance de
Sartorius Stedim Biotech GmbH,
Membre du Conseil de surveillance de Takkt AG,
Membre du Conseil de surveillance du Wissenschaft-
liches Institut für Infrastruktur und Kommunikations-
dienste GmbH und WIK-Consult GmbH.

Mandats d'administrateur achevés (exercés au cours
des cinq dernières années) :
Président du Conseil de surveillance de Datango AG,
Vice président du Conseil de surveillance d'Etelon E-
solutions AG

Formation et parcours professionnel : titulaire d'un-
diplôme en gestion commerciale, Dr. - professeur
universitaire, docteur honoris causa

1970-1975	Assistant de recherche et professeur assistant, université de Munich
1976-1984	Professeur d'université, faculté de gestion des entreprises, université de Hanovre, directeur de l'institut de gestion et d'organisation
1980-1981	Professeur invité, université de Stanford, Californie
1984-1987	Professeur d'université, faculté de gestion des entreprises, université technique de Munich, directeur de l'institut de gestion d'entreprises générales et industrielles
Depuis 1988	Professeur d'université, faculté de gestion des entreprises, université de Munich, directeur de l'institut d'information, d'organisation et de gestion
2004-2005	Professeur invité Konrad Adenauer, université de Georgetown, Washing- ton (District de Columbia)

Henri Riey

Membre non exécutif
Administrateur indépendant
Né le 5 novembre 1961
Nationalité : monégasque

Nommé le 29 juin 2007
Date d'expiration du mandat : Assemblée générale
appelée à statuer en 2010 sur les comptes de
l'exercice clos le 31 décembre 2009

Nombre d'actions de Sartorius Stedim Biotech
détenues : 500

Autres mandats d'administrateur et postes actuels :
Membre du Conseil d'administration de Handyplan
S.A., Belgique, Président de Aidea

Mandats d'administrateur achevés (exercés au cours
des cinq dernières années) :
Membre du Conseil d'administration de Ginger,
Membre du Conseil d'administration
de Technofirst S.A.,
Vice-président, membre du Conseil d'administration
de Barclays Asset Management

Formation et parcours professionnel : diplôme de
l'institut supérieur de gestion (France)

1985-1988	Gestionnaire de fonds à Paribas
1988-1996	Gestionnaire de fonds, responsable de l'équipe de gestion des fonds eu- ropéens de valeurs mobilières à la Barclays, France
1996-1999	Directeur de recherche, Barclays Asset Management Europe
1999-2004	Vice-président Barclays Asset Mana- gement, en charge de toutes les ac- tivités de gestion de fonds
Depuis 2004	Directeur financier de Hendyplan S.A.

Changement dans les membres du Conseil d'administration :

Oscar-Werner Reif a été nommé membre du Conseil d'administration par l'Assemblée générale mixte du 21 avril 2009, et ce pour une période de trois ans, soit à l'issue de l'Assemblée générale appelée à statuer en 2012 sur les comptes de l'exercice clos au 31 décembre 2011.

Administrateurs indépendants

Conformément aux principes de gouvernance d'entreprise, les membres indépendants ne doivent être ni actionnaire, ni même clients, fournisseurs ou banquiers majeurs du groupe ; ils ne doivent avoir aucune relation susceptible d'influencer leur jugement.

Le Conseil d'administration de Sartorius Stedim Biotech comporte un administrateur indépendant, Henri Riey.

À la connaissance de la société, au cours des cinq dernières années :

- Aucune condamnation pour fraude et|ou aucune incrimination et|ou sanction publique officielle n'a été prononcée à l'encontre d'un administrateur par des autorités statutaires ou réglementaires.
- Aucun administrateur n'a été associé en tant que gérant à une faillite, mise sous séquestre ou liquidation.
- Aucun administrateur n'a été empêché par un tribunal d'agir en qualité de membre d'un organe d'administration, de gestion ou de surveillance d'un émetteur ou de participer à la gestion ou à la conduite des affaires d'un émetteur.

À la connaissance de la société, il n'existe aucun lien familial entre les membres du Conseil d'administration.

En outre, à la connaissance de la société, il n'existe aucun conflit d'intérêts entre les attributions des membres du Conseil d'administration et leurs intérêts privés et|ou leurs autres attributions. Les administrateurs sont tenus de porter immédiatement à la connaissance du Conseil d'administration tout conflit d'intérêts, même potentiel, qu'ils découvriraient, ainsi que de s'abstenir de participer aux discussions concernées et au vote de la résolution correspondante.

À la connaissance de la société, aucun arrangement ni accord n'a été conclu avec les actionnaires, clients, fournisseurs, etc., en vue de la nomination d'un administrateur.

À la connaissance de la société, aucun administrateur n'est lié au groupe Sartorius Stedim Biotech par un contrat de service qui lui conférerait des avantages.

Comité d'audit

Le Comité d'audit compte actuellement trois membres :

Henri Riey,
Président du Comité d'audit depuis le 5 décembre 2007

Arnold Picot,

Bernard Lemaître.

Le président du Comité d'audit est indépendant. Le président du Conseil d'administration, également directeur général du groupe, possède le statut d'invité permanent au Comité d'audit, mais ne dispose d'aucun droit de vote.

Au cours de l'exercice 2009, le Comité d'audit s'est réuni cinq fois.

Comité de rémunération

Le Comité de rémunération compte actuellement quatre membres :

Arnold Picot,
Président du Comité depuis le 29 juin 2007,

Joachim Kreuzburg,

Henri Riey,

Bernard Lemaître.

Un des quatre membres du Comité de rémunération est indépendant.

Au cours de l'exercice 2009, le Comité de rémunération s'est réuni deux fois.

Pour en savoir plus sur l'organisation, le fonctionnement et les activités de chaque Comité au cours de l'exercice 2009, vous pouvez, conformément à l'article L. 225-37 du Code de commerce français, voir le rapport de gestion du président du Conseil d'administration inclus dans ce document (page 76).

Comité exécutif

Le Comité exécutif dirige les activités opérationnelles du groupe. Il définit la stratégie et les priorités de l'entreprise, sans interférer avec les responsabilités du Conseil d'administration. Le Comité exécutif traduit cependant les décisions et résolutions du Conseil d'administration en tâches quotidiennes. Depuis le 21 avril 2009, le Comité exécutif est composé des personnes suivantes :

- Joachim Kreuzburg
- Volker Niebel
- Reinhard Vogt
- Oscar-Werner Reif

Le Comité exécutif s'est réuni treize fois au cours de l'exercice 2009.

Jusqu'au 20 avril 2009, il était composé des personnes suivantes :

- Joachim Kreuzburg
- Volker Niebel
- Reinhard Vogt

Aux termes d'une décision de l'Assemblée générale mixte du 21 avril 2009, il a été décidé de nommer Oscar-Werner Reif en qualité de directeur général délégué et administrateur de Sartorius Stedim Biotech S.A. Cette nomination est le reflet d'un objectif du Conseil d'administration de compter parmi les représentants dirigeants du Comité exécutif du groupe Sartorius Stedim Biotech, un membre exécutif à l'expérience reconnue en matière de recherche et développement. Oscar-Werner Reif a occupé divers postes de dirigeant dans les domaines de la recherche et développement et celui de la production. Il possède également une expérience dans des associations professionnelles nationales et internationales dans ce même secteur d'activité.

Rapport du président établi en application de l'article L. 225-37 du Code de commerce français

Conformément à l'article L. 225-37 du Code de commerce, le président du Conseil d'administration rend compte dans ce rapport couvrant l'exercice clos le 31 décembre 2009 des conditions de préparation et d'organisation des travaux du Conseil ainsi que des procédures de contrôle interne mises en place par la société au sein du groupe.

Conformément au dernier paragraphe de l'article L. 225-235 du Code du commerce, les commissaires aux comptes de la société préparent un rapport portant sur le rapport du président du Conseil d'administration décrivant les procédures de contrôle interne relatives à l'élaboration et au traitement de l'information comptable et financière.

Code de gouvernance d'entreprise

Au cours de l'exercice 2008, les autorités françaises ont décidé que les entreprises cotées sur les marchés réglementés en France devaient adhérer à un code de gouvernance. Aussi, le Conseil d'administration a décidé de suivre le code AFEP-MEDEF (voir le site internet www.medef.fr).

Le code de gouvernance d'entreprise AFEP-MEDEF (le « Code ») définit un ensemble de règles pour une gouvernance d'entreprise équilibrée et responsable. Il suit le principe « appliquer ou expliquer » qui prévaut dans la plupart des pays de l'Union européenne. Si une entreprise cotée n'applique pas l'un des éléments du Code, elle doit s'expliquer dans son rapport relatif à la gouvernance d'entreprise.

Sartorius Stedim Biotech S.A. applique l'essentiel du Code. Elle doit néanmoins justifier de certains écarts.

Le Conseil d'administration de Sartorius Stedim Biotech S.A. n'est pas composé d'au moins un tiers de membres indépendants et les comités du Conseil ne sont pas composés d'au moins deux tiers ou d'une majorité de membres indépendants. La société Sartorius Stedim Biotech S.A. étant ayant été créée suite à une fusion en 2007, il était nécessaire que la direction soit très impliquée dans le processus d'intégration. L'augmentation future du nombre des membres du Conseil, en particulier des membres indépendants, sera étudiée par le Conseil. Le processus d'intégration explique par ailleurs le fait que la société soit dotée d'un président-directeur général et non d'un président et d'un directeur général. Nous n'avons pas mis en place de Conseil d'administration à renouvellement échelonné du fait de la

réorganisation complète de la société en 2007 par le biais d'une fusion et de la nécessité d'élire tous les membres du Conseil. L'éventuelle modification de la structure du Conseil sera peut-être étudiée ultérieurement. Cette analyse sera menée par le Comité des rémunérations en 2010 à la suite de l'élargissement de ses attributions par souci de simplification.

Conditions de préparation et d'organisation des travaux du Conseil d'administration

Règles internes et règlement intérieur

Les procédures régissant l'organisation et le fonctionnement du Conseil d'administration sont définies par le règlement intérieur du Conseil.

Le Conseil d'administration se saisit de toute question intéressant la bonne marche de la Société et règle par sa délibération les affaires qui la concernent.

Ses missions

Les principales missions du Conseil d'administration sont les suivantes :

- Il détermine les orientations stratégiques de la société, les examine dans leur ensemble au moins une fois par an, sur proposition du Directeur général, et veille à leur mise en oeuvre. Il désigne également les mandataires sociaux chargés de gérer la société dans le cadre de cette stratégie et revoit les délégations de pouvoir.
- Il contrôle la gestion du groupe et veille à la qualité de l'information fournie aux actionnaires ainsi qu'au marché, à travers les comptes ou à l'occasion d'opérations importantes, notamment sur les titres de la société.
- Il approuve les projets d'investissement stratégiques et toute opération, notamment d'acquisition ou de cession, susceptible d'affecter significativement le résultat de la société, la structure de son bilan ou son profil de risque.
- Le Conseil d'administration délibère préalablement sur les modifications des structures de direction de la société et est informé des principales modifications de son organisation.

- Il examine les comptes sociaux et consolidés et approuve le rapport de gestion ainsi que les chapitres du rapport annuel traitant du gouvernement d'entreprise et présentant la politique suivie en matière de rémunération et d'options de souscription ou d'achat d'actions.
- Le Conseil d'administration convoque les Assemblées générales et propose les modifications statutaires.

Les missions mentionnées ci-dessus sont un résumé du règlement intérieur du Conseil d'administration.

Rapport d'activités du Conseil pour l'exercice 2009

Le Conseil d'administration s'est réuni six fois au cours de l'exercice. Le taux de participation moyen a atteint 92,5 %.

Le Conseil a examiné et approuvé les comptes sociaux et consolidés de 2008.

Lors de ses réunions, le Conseil d'administration a abordé et débattu les points suivants :

- orientations stratégiques et grands projets du groupe ;
- comptes annuels, semestriels et données trimestrielles ;
- budgets présentés par la direction ;
- informations relatives à la structure financière et à la situation de la trésorerie ;
- mise en place d'un contrat de factoring ;
- cautions à donner aux filiales du groupe en vue de gérer efficacement la trésorerie du groupe (centralisation de la gestion de trésorerie) ;
- engagements hors bilan significatifs ;
- indicateurs de risque dans le roupe ;
- projets d'organisation interne ;
- évolution boursière, stock-options.

Les présidents des Comités annexes ont soumis les recommandations au Conseil d'administration pour discussion.

Les commissaires aux comptes ont été invités à deux réunions du Conseil d'administration.

Informations à fournir aux administrateurs

Avant chaque réunion du Conseil, les administrateurs reçoivent, suffisamment à l'avance et après convocation, un rapport sur les sujets à l'ordre du jour nécessitant un examen préliminaire.

Les chiffres provisoires des comptes annuels ou des comptes sur des périodes intermédiaires sont généralement envoyés à tous les administrateurs au moins une semaine avant la réunion du Comité d'audit. Ce Comité se tient toujours la veille ou le jour même du Conseil d'administration.

En plus des réunions du Conseil d'administration, le président informe régulièrement les administrateurs de tout événement ou changement susceptible d'avoir une conséquence sur les activités du groupe ou sur une information précédemment communiquée au Conseil d'administration.

Tout communiqué de presse émis par la société sans l'aval exprès du Conseil est transmis aux administrateurs. Les administrateurs peuvent, à tout moment, demander des informations complémentaires au président du Conseil d'administration, à qui il revient d'évaluer la pertinence de la requête.

Comités du Conseil

Depuis le milieu d'année 2007, le Conseil d'administration a créé deux Comités, le Comité d'audit et le Comité de rémunération, qui ont pour mission d'étudier et de préparer les principales délibérations du Conseil afin d'accroître son efficacité.

Chaque réunion du Conseil est précédée, selon les sujets à l'ordre du jour, d'au moins une réunion de l'un des deux Comités. Les Comités rendent des comptes au Conseil d'administration concernant leur travail et leurs observations et soumettent leurs avis, propositions et recommandations.

Les procédures mises en œuvre par les Comités sont également définies par leur règlement respectif.

Attributions du Comité d'audit :

Le Comité d'audit assiste le Conseil d'administration en matière de règles comptables, d'établissement des états comptables et financiers ("reporting"), de contrôles interne et externe, de trésorerie et instruments de couverture, de communication financière et de gestion des risques.

Concernant les règles comptables et le contrôle interne, les attributions du Comité d'audit consistent principalement à :

- Examiner les comptes annuels sociaux et consolidés : revoir tous les états financiers, les comptes semestriels et annuels sociaux et consolidés, y compris les annexes jointes aux états financiers, ainsi que le rapport de gestion présenté par le Conseil d'administration à l'Assemblée générale des actionnaires appelée à statuer sur les comptes

- de l'exercice 2009 ; soumettre ses observations | recommandations au Conseil d'administration.
- S'assurer de la pertinence et de la permanence des règles et méthodes comptables choisies par la société et se porter garant de leur bonne application.
 - Contrôler le traitement comptable de toute opération significative entreprise par la société.

En matière de contrôle externe, les attributions du Comité d'audit consistent à :

- Soumettre ses recommandations au Conseil d'administration au sujet des commissaires aux comptes en vue de leur nomination et de leur renouvellement par l'Assemblée générale des actionnaires.
- Etudier et émettre un avis sur la définition, l'étendue et le calendrier de leur mission et de leurs honoraires.

En matière d'analyse et de prévention des risques, les attributions du Comité d'audit consistent à :

- Définir le plan d'audit interne des sociétés du groupe, obtenir un compte rendu des audits réalisés ; le cas échéant, définir un plan d'actions associé pour la mise en place de nouvelles procédures.
- Examiner l'exposition de la société à des risques financiers significatifs.
- Vérifier la bonne application des contrôles internes et des procédures d'établissement des états comptables et financiers "(reporting)".

En matière de communication financière, les missions du Comité d'audit consistent à :

- Contrôler la communication financière prévue par la société pour la publication de ses comptes sociaux semestriels et annuels et de ses résultats trimestriels.

Le Comité peut également être chargé de toute autre activité que le Comité et le Conseil d'administration considèreraient nécessaire ou adéquate.

Rapport d'activités du Comité d'audit pour l'exercice 2009 :

Le Comité d'audit s'est réuni cinq fois au cours de l'exercice. Le taux de participation moyen a atteint 93,33 %.

Les principaux sujets traités par le Comité d'audit sont les suivants :

- Examen des comptes annuels sociaux et consolidés : revue de tous les états financiers, des comptes trimestriels, semestriels et annuels sociaux et

consolidés, incluant la mise en place des nouveaux standards IFRS (principalement IFRS 8).

- Suivi et revue des réponses adressées à l'AMF suite aux questions de la direction des émetteurs et de la direction des affaires comptables.
- Travaux sur les instruments de couverture.

Attributions du Comité des rémunérations :

Le Comité de rémunération a pour objet d'assister le Conseil d'administration de la société à définir la politique de rémunération des dirigeants de la société, notamment pour les mesures incitatives (attribution d'options de souscription, attribution d'options d'achat d'actions ou engagement d'attribution d'actions) que la société peut mettre en place.

Rapport d'activités du Comité des rémunérations pour l'exercice 2009 :

Le Comité des rémunérations s'est réuni deux fois au cours de l'exercice. Le taux de participation moyen a atteint 87,50 %.

Les principaux sujets traités par le Comité des rémunérations sont les suivants :

- Revue des rémunérations des dirigeants de la société.
- Revue des jetons de présence à verser aux administrateurs.

Dans ce contexte, le Conseil d'administration consulte le Comité de rémunération pour toute proposition concernant :

- Le montant total du budget alloué à la rémunération des administrateurs et les conditions d'attribution des différents éléments de rémunération, avec prise en compte de la présence effective des administrateurs aux réunions du Conseil et éventuellement aux séances des Comités.
- Le montant de la rémunération fixe des dirigeants de la société et les conditions de la rémunération variable.
- La politique générale en matière d'attribution d'options de souscription, d'attribution d'achat d'actions ou d'engagement d'attribution gratuite d'actions de la société.

Limitations des pouvoirs du président-directeur général

Le 29 juin 2007, le Conseil d'administration a voté la combinaison des fonctions de président et de directeur général sans aucune autre limitation en termes de pouvoirs que celles prévues par le règlement intérieur du Conseil d'administration à savoir principalement les projets d'investissement stratégiques et toute opération, notamment acquisition ou cession,

susceptible d'affecter significativement le résultat. Cette procédure préalable concerne les opérations d'un montant supérieur à 1 million d'euros.

Rémunération des membres exécutifs et non exécutifs du Conseil d'administration (« Mandataires sociaux »)

La rémunération totale, avantages de toute nature compris, versés durant l'exercice à chaque mandataire social (président du Conseil d'administration, directeur général, administrateurs) y compris sous formes d'attribution de titres de capital, est décrite dans le rapport sur la gouvernance d'entreprise du groupe Sartorius Stedim Biotech (cf. Page 66).

Nous avons créé un comité des rémunérations chargé de superviser la révision de la rémunération des membres exécutifs du comité. Ce comité a également en charge la validation du montant des jetons de présence attribués annuellement aux administrateurs.

La rémunération de Joachim Kreuzburg et de Reinhard Vogt est fixée annuellement par un comité spécifique du Conseil de surveillance du groupe Sartorius AG. Leur rémunération est composée d'une part fixe et d'une part variable en ligne avec leur degré de responsabilité. La partie variable contient une part des éléments payés annuellement et un « phantom stock plan » ayant le caractère de prime à long terme. Le « phantom stock plan » est utilisé comme une composante de la rémunération variable et inclue une part de risque. Cette rémunération dépend du développement du cours de l'action Sartorius AG sur une période d'au moins trois ans. Cette rémunération ne sera décaissée que si le cours de l'action augmente d'au moins 10 % par an par rapport à la date d'établissement de ce plan ou si le cours de l'action réalise une meilleure performance que le TecDAX®. Le montant maximum qui peut être payé est « capé » à 2,5 fois le cours de l'action à la date de mise en place du plan, avec à chaque fois comme base, la base de la tranche annuelle concernée. L'utilisation d'une composante qui combine une part variable à long terme et un risque assorti est une recommandation du code de gouvernance d'entreprise allemand. A la date d'aujourd'hui, aucun versement n'a été réalisé à l'attention de Joachim Kreuzburg ou de Reinhard Vogt sur la base de ce « phantom stock plan ».

Les rémunérations de Oscar-Werner Reif et de Volker Niebel sont examinées par le comité des rémunérations, puis votées par l'Assemblée générale de Sartorius Stedim Biotech GmbH (société dans laquelle Oscar-Werner Reif et Volker Niebel ont leur contrat de travail). Leur rémunération est composée d'une partie fixe et d'une partie variable en ligne avec leur degré de responsabilité.

Procédures de contrôle interne

Introduction

Les objectifs que le président assigne au système de contrôle interne de Sartorius Stedim Biotech sont les suivants :

- Prévenir les risques de nature à mettre en danger la qualité du patrimoine de Sartorius Stedim Biotech, voire son existence.
- Veiller à ce que les actions entreprises par la direction, les opérations réalisées et le comportement des collaborateurs s'inscrivent dans le cadre de référence défini par la direction, les lois et règlements applicables, les valeurs fondamentales, les normes et règles internes de l'entreprise, ainsi que par la déontologie propre aux métiers de la santé.
- Garantir que les informations comptables et financières et les données de gestion communiquées à la direction de la société reflètent fidèlement les activités de Sartorius Stedim Biotech.
- Prévenir les risques résultant de l'activité, d'erreurs ou de fraudes, notamment en matière de comptabilité et de finance.

Périmètre

Le système de contrôle interne décrit porte sur la société mère et ses filiales.

Composantes du contrôle interne

Environnement de contrôle

Le fonctionnement de toute société repose sur ses salariés (leurs qualités individuelles, notamment l'intégrité, les valeurs éthiques et les compétences) et sur l'environnement dans lequel ils évoluent. Ils sont le moteur et le fondement de l'entreprise.

Procédure d'évaluation des risques – Cartographie des risques

L'entreprise doit connaître les risques auxquels elle est exposée, et savoir y faire face. Elle doit définir des objectifs en tenant compte des services de vente, de production, de marketing, de finance, etc., afin de s'assurer un fonctionnement harmonieux. Elle doit également établir des procédures pour identifier, analyser et gérer les risques correspondants.

Activités de contrôle

Il s'agit des activités mises en place à chaque niveau du groupe afin de garantir l'efficacité du contrôle interne : vérification de la précision, de l'exhaustivité,

de l'approbation, de la validation et de la consignation des opérations ou la répartition des attributions entre différentes personnes afin de limiter les risques d'erreurs ou de fraudes.

Information et communication

Il est essentiel de disposer d'informations précises fiables et exhaustives, d'une part, pour permettre l'atteinte du niveau d'activité escompté, et d'autre part pour porter ces mêmes informations à la connaissance des personnes concernées dans le respect des lois et des réglementations en vigueur.

Pilotage

Tout système de contrôle interne repose sur la certitude que toutes les responsabilités et autorités ont été définies et comprises, à tous les niveaux de la société. La séparation des tâches doit toujours être réalisée de telle sorte qu'une personne soit chargée de vérifier et de valider le travail d'une autre. Dans la mesure où la taille de l'entité le permet, l'initiation, l'approbation, la consignation et le traitement des opérations doivent être confiés à différentes personnes.

Il incombe à la direction de chaque entité d'assurer en permanence la mise en œuvre des vérifications et des procédures de contrôle interne.

Acteurs du contrôle interne

Direction générale

Le président-directeur général est responsable de la gestion du système de contrôle interne. Il est également en charge du développement, du fonctionnement et du pilotage des systèmes de contrôle interne et doit être le garant de la mise en place de ces différentes étapes.

Comité d'audit

Le Comité d'audit, créé en milieu d'année 2007, doit examiner et évaluer, lorsque cela s'avère nécessaire, les procédures de contrôle interne, notamment celles concernant les informations financières, contribuant ainsi à la préparation des comptes annuels consolidés du groupe. Pour en savoir plus sur le Comité d'audit, voir page 74.

Gestion des risques

Sartorius Stedim Biotech est, par nature, exposé à différents risques opérationnels à travers le monde. Pour y répondre de manière efficace, un système de gestion des risques a été mis en place en interne (identification, évaluation et pilotage de ces ris-

ques). Au sein de ce système de gestion des risques, un Comité ad hoc composé de représentants issus de différents domaines d'activité se penche régulièrement sur les sujets liés à la gestion des risques, fournissant ainsi à la direction générale de l'entreprise une vue d'ensemble des risques auxquels l'entreprise est exposée. Cette organisation permet, le cas échéant, à la direction de prendre les mesures qui s'imposent.

Audit interne

L'audit interne a pour mission de contrôler l'efficacité et l'adéquation de la gestion des risques et du système de contrôle interne au sein des entreprises du groupe Sartorius Stedim Biotech, ainsi que la conformité de toutes les activités et procédures avec l'ensemble des règles et normes internes. Il assure un audit et un conseil indépendants, se focalisant principalement sur la conformité avec les dispositions légales applicables et les possibilités d'amélioration des processus au sein de l'entreprise. Pour garantir l'indépendance des auditeurs internes, le Comité d'audit reçoit une fois par an un rapport du service audit interne reprenant l'étendue des travaux réalisés (conformément au plan d'audit interne défini par ce même Comité) et les conclusions liées à leur intervention dans les filiales du groupe.

Département finance et contrôle de gestion

Les départements finance et contrôle de gestion surveillent et contrôlent les activités et les projets dans le but d'optimiser la rentabilité du groupe (résultats et trésorerie) en mettant des informations fiables à la disposition de l'ensemble des parties prenantes (à la fois en interne comme en externe).

Ces deux services définissent les règles et méthodes comptables du groupe et les principaux processus financiers (business plan à cinq ans, budget, etc.), ainsi que les outils de reporting, pour exercer un contrôle sur les activités au quotidien.

Procédures pour la préparation des états financiers du groupe et des autres informations financières

Les comptes des filiales sont préparés conformément aux règles et méthodes comptables du groupe. Les données sont ensuite ajustées, si nécessaire, pour établir les comptes sociaux afférents conformément aux dispositions légales et fiscales applicables localement. Un logiciel de consolidation est utilisé à la fois pour la production des états financiers consolidés et du rapport de gestion groupe.

Règles comptables

Les comptes consolidés sont préparés conformément aux normes comptables internationales IFRS telles qu'adoptées par l'Union européenne à ce jour. Les états financiers sont conformes aux règles et méthodes comptables décrites dans l'annexe aux comptes consolidés.

Rôle des départements finance et contrôle de gestion

Les départements finance et contrôle de gestion contrôlent la qualité des reportings remontés par les filiales. Ils portent une attention particulière sur les éléments suivants : la validation des données sociales et des retraitements de consolidation enregistrés au niveau local ; l'élimination des opérations réciproques ; le traitement comptable des opérations non récurrentes pour la période considérée et la validation des principaux mouvements entre le bilan d'ouverture et de clôture pour préparer le tableau des flux de trésorerie.

La direction financière vérifie également le résultat des procédures telles que les écarts de conversion ou l'élimination des opérations intra-groupe, etc.

Parmi les principaux points de contrôle figurent la préparation et la validation du tableau de variation des capitaux propres et du tableau des flux de trésorerie.

Informations financières et reporting

Les règles et procédures du groupe liées au reporting financier et à la comptabilité sont définies dans le manuel de comptabilité et de reporting ("Accounting and Reporting Manual"). L'application et le respect de ces principes, règles et procédures sont placés sous la responsabilité directe des directeurs financiers de chaque filiale. Ils doivent s'assurer que les informations intégrées dans le système d'information répondent parfaitement aux exigences en la matière.

La direction générale contrôle régulièrement l'efficacité du contrôle interne sur le reporting financier. Elle vérifie notamment que les opérations ont été consignées correctement et conformément aux normes comptables internationales IFRS mises en œuvre par le groupe, comme défini dans le manuel de comptabilité et de reporting ("Accounting and Reporting Manual"), pour s'assurer de la pertinence des opérations et des actifs comptabilisés dans les délais impartis.

Le contrôle interne en 2009

Dans le prolongement de la démarche de contrôle interne initiée sur la base des recommandations de l'AMF contenues dans le Cadre de Référence, le groupe a porté une attention particulière sur le contrôle interne en 2009.

Mise en place d'un Code éthique

Un élément incontournable de la culture d'entreprise de Sartorius Stedim Biotech est de mener une politique sur le long terme des aspects économiques, écologiques et sociaux. Pour s'assurer le respect de standards culturels au sein de l'entreprise, nous avons développé en 2009 un Code éthique qui sera déployé dans l'ensemble du groupe. Ce code doit s'appliquer indifféremment à l'ensemble du personnel, que l'on soit membre du Comité exécutif, directeur, manager ou opérateur. Le code définit des standards éthiques et légaux que chacun doit respecter dans le cadre de son travail. Dans l'intérêt de chacun et de l'entreprise, toute violation de ce code doit faire l'objet d'une investigation et les causes doivent être éliminées. Pour ce faire, nous adaptons l'organisation du groupe de manière à la mettre en conformité avec ces principes.

Perspectives à moyen terme

Le groupe va continuer de travailler sur la problématique du contrôle interne en renforçant son approche en matière de cartographie des risques et de gestion des risques. Cette démarche s'appuiera sur les éléments figurant dans le cadre de référence de contrôle interne de l'Autorité des Marchés Financiers.

Aubagne, le 4 mars 2010

Le président et les membres du Conseil d'administration

Joachim Kreuzburg

Volker Niebel

Reinhard Vogt

Oscar-Werner Reif

Liliane de Lassus

Bernard Lemaître

Arnold Picot

Henri Riey

Rémunérations des membres exécutifs & non exécutifs du Conseil d'administration

Tableau de synthèse des rémunérations et des options et actions attribuées à chaque dirigeant mandataire social

Joachim Kreuzburg¹⁾
(Président-directeur général)

en milliers €	Année 2009	Année 2008
Rémunération perçue	757	832
Valorisation des options attribuées au cours de l'exercice	0	0
Tableau de synthèse des rémunérations et des options et actions attribuées à chaque dirigeant mandataire social	242	36
Total	999	868

Volker Niebel
(Directeur général délégué opérations et systèmes d'information)

en milliers €	Année 2009	Année 2008
Rémunération perçue	390	348
Valorisation des options attribuées au cours de l'exercice	0	0
Tableau de synthèse des rémunérations et des options et actions attribuées à chaque dirigeant mandataire social	0	0
Total	390	348

Reinhard Vogt¹⁾
(Directeur général délégué marketing, ventes et service)

en milliers €	Année 2009	Année 2008
Rémunération perçue	439	342
Valorisation des options attribuées au cours de l'exercice	0	0
Tableau de synthèse des rémunérations et des options et actions attribuées à chaque dirigeant mandataire social	58	0
Total	497	342

Oscar-Werner Reif
(Directeur général délégué recherche et développement)

en milliers €	Année 2009	Année 2008
Rémunération perçue	249	162
Valorisation des options attribuées au cours de l'exercice	0	0
Tableau de synthèse des rémunérations et des options et actions attribuées à chaque dirigeant mandataire social	0	0
Total	249	162

Tableau récapitulatif des rémunérations de chaque dirigeant mandataire social

Joachim Kreuzburg
(Président-directeur général)

en milliers €	Année 2009		Année 2008	
	Montants dus	Montants versés	Montants dus	Montants versés
Rémunération fixe		400		462
Rémunération variable ²⁾	308		309	0
Retraite complémentaire	31		43	
Rémunération exceptionnelle				
Jetons de présence				
Avantages en nature ³⁾		18		18
Total	339	418	352	480

¹⁾ Joachim Kreuzburg et Reinhard Vogt reçoivent leurs salaires de Sartorius AG au titre de leurs responsabilités dans l'ensemble du groupe Sartorius, y compris Sartorius Mechatronics. Leurs rémunérations seront fixées annuellement par le Comité présidentiel du Conseil de surveillance de Sartorius AG.

²⁾ La rémunération variable comporte des éléments basés sur la réussite économique du groupe, en particulier le chiffre d'affaires, le résultat et également des objectifs définis individuellement qui reflètent les objectifs opérationnels et stratégiques du groupe

³⁾ Véhicule de fonction

Volker Niebel
(Directeur général délégué opérations et systèmes d'information)

en milliers €	Année 2009		Année 2008	
	Montants dus	Montants versés	Montants dus	Montants versés
Rémunération fixe		260		256
Rémunération variable ¹⁾	84	36	82,5	0
Rémunération exceptionnelle				
Jetons de présence				
Avantages en nature ²⁾		10		9
Total	84	306	82,5	265

¹⁾ La rémunération variable comporte des éléments basés sur la réussite économique du groupe, en particulier le chiffre d'affaires, le résultat et également des objectifs définis individuellement qui reflètent les objectifs opérationnels et stratégiques du groupe

²⁾ Véhicule de fonction

Reinhard Vogt
(Directeur général délégué marketing, ventes et service)

en milliers €	Année 2009		Année 2008	
	Montants dus	Montants versés	Montants dus	Montants versés
Rémunération fixe		275		245
Rémunération variable ¹⁾	89	61	82,5	0
Rémunération exceptionnelle				
Jetons de présence				
Avantages en nature ²⁾		14		14
Total	89	350	82,5	259

¹⁾ La rémunération variable comporte des éléments basés sur la réussite économique du groupe, en particulier le chiffre d'affaires, le résultat et également des objectifs définis individuellement qui reflètent les objectifs opérationnels et stratégiques du groupe

²⁾ Véhicule de fonction

Oscar-Werner Reif
(Directeur général délégué recherche et développement)

en milliers €	Année 2009		Année 2008	
	Montants dus	Montants versés	Montants dus	Montants versés
Rémunération fixe		176		112
Rémunération variable ¹⁾	47	20	45	
Rémunération exceptionnelle				
Jetons de présence				
Avantages en nature ²⁾		6		5
Total	47	202	45	117

¹⁾ La rémunération variable comporte des éléments basés sur la réussite économique du groupe, en particulier le chiffre d'affaires, le résultat et également des objectifs définis individuellement qui reflètent les objectifs opérationnels et stratégiques du groupe

²⁾ Véhicule de fonction

Tableau sur les jetons de présence et les autres rémunérations perçues par les mandataires sociaux non dirigeants

en milliers €	Année 2009	Année 2008
Bernard Lemaître		
Jetons de présence	13,0	20,0
Autres rémunérations		
Arnold Picot		
Jetons de présence	16,0	16,0
Autres rémunérations		
Liliane de Lassus		
Jetons de présence	16,0	13,0
Autres rémunérations		
Henri Riey		
Jetons de présence	16,0	16,0
Autres rémunérations		
Total	61	65

Options de souscription ou d'achat d'actions attribuées durant l'exercice à chaque dirigeant mandataire social par l'émetteur et par toute société du groupe

Nom du dirigeant mandataire social	Date du plan	Nature des options	Valorisation des options selon la méthode retenue dans les comptes consolidés	Nombre d'options attribuées durant l'exercice	Prix d'exercice des options	Période d'exercice
Joachim Kreuzburg						
Volker Niebel						
Reinhard Vogt						
Oscar-Werner Reif						
Total						

Options de souscription ou d'achat d'actions levées durant l'exercice par chaque dirigeant mandataire social

Nom du dirigeant mandataire social	Date du plan	Nombre d'options levées durant l'exercice	Prix d'exercice
Joachim Kreuzburg			
Volker Niebel			
Reinhard Vogt			
Oscar-Werner Reif			
Total			

Actions de performance attribuées à chaque mandataire social

Actions de performance attribuées à chaque mandataire social ¹⁾	Date du plan	Nombre d'action attribuées durant l'exercice	Conditions d'acquisitions
Joachim Kreuzburg			
Volker Niebel			
Reinhard Vogt			
Oscar-Werner Reif			
Liliane de Lassus			
Bernard Lemaître			
Henri Riey			
Total			

¹⁾ Les actions de performance sont des actions gratuites attribuées aux mandataires sociaux, qui s'inscrivent dans le cadre des articles L225-197-1 et suivants du code de commerce et qui sont soumises à des exigences supplémentaires prévues par les recommandations AFEP/MEDEF d'octobre 2008.

Actions de performance devenues disponibles pour chaque mandataire social

Actions de performance devenues disponibles au cours de la période pour chaque mandataire social de l'émetteur ou d'une compagnie du groupe	Date du plan	Nombre d'action devenues disponibles durant l'exercice	Valorisation des actions selon la méthode retenue dans les comptes consolidés	Date d'acquisition	Date de disponibilité	Conditions de performance ¹⁾
Joachim Kreuzburg		16 851	242	01 jan. 2009	01 jan. 2012	
Volker Niebel		0				
Reinhard Vogt		4 054	58	24 juillet 2009	25 juillet 2012	
Oscar-Werner Reif		0				
Liliane de Lassus						
Bernard Lemaître						
Henri Riey						
Total		20 905				

¹⁾ Les actions de performance comprennent un "phantom stock plan". Le "phantom stock plan" est utilisé comme une composante de la rémunération variable et inclue une part de risque. Cette rémunération dépend du développement du cours de l'action Sartorius AG sur une période d'au moins 3 ans. Cette rémunération ne sera décaissée que si le cours de l'action augmente d'au moins 10 % par an par rapport à la date d'établissement de ce plan ou si le cours de l'action réalise une meilleure performance que le TecDAX®. Le montant maximum qui peut être payé est « capé » à 2,5 fois le cours de l'action à la date de mise en place du plan, avec à chaque fois comme base, la base de la tranche annuelle concernée. L'utilisation d'une composante qui combine une part variable à long terme et un risque assorti est une recommandation du code de gouvernance d'entreprise allemand.

Historique des attributions de stock options de souscriptions

	Plan N°2	Plan N°3	Plan N°4	Plan N°5	Plan N°6	Plan N°7	Plan N°8	Plan N°9
Date d'assemblée								
Date de conseil d'administration								
Nombre total d'action pouvant être souscrites ou achetées, dont le nombre pouvant être souscrites ou achetées par :								
Joachim Kreuzburg Président du comité exécutif et Président-Directeur général								
Reinhard Vogt								
Volker Niebel								
Arnold Picot								
Bernard Lemaître								
Lilliane de Lassus							30 000,0	
Henri Riey								
Point de départ d'exercice des options							15 sept. 2005	
Date d'expiration							14 sept. 2014	
Prix							18,87	
Modalités d'exercice								
Nombre d'actions souscrites au 31 décembre 2008								
Nombre cumulé d'options de souscription annulées ou caduques							20 000	
Options de souscription restantes en fin d'exercice							10 000	

Liliane de Lassus a levé 10 000 options de souscription sur le début du mois de janvier 2010.

Options de souscription consenties aux dix premiers salariés non mandataires sociaux attributaires et options levées par ces derniers

Options de souscription consenties aux dix premiers salariés non mandataires sociaux attributaires et options levées par ces derniers	Nombre total d'options attribuées	Prix Moyen	Plans								
			Plan N°2	Plan N°3	Plan N°4	Plan N°5	Plan N°6	Plan N°7	Plan N°8	Plan N°9	
Options consenties, durant l'exercice, par l'émetteur et toute société comprise dans le périmètre d'attribution des options, aux dix salariés de l'émetteur et de toute société comprise dans ce périmètre, dont le nombre d'options ainsi consenties est le plus élevé	0	0	0	0	0	0	0	0	0	0	
Options détenues sur l'émetteur et les sociétés visées précédemment, levées durant l'exercice, par les dix salariés de l'émetteur et de ces sociétés, dont le nombre d'options ainsi achetées est le plus élevé	50 233	9,75	0	0	0	4 400	0	42 500	3 333	0	

Informations complémentaires sur les membres exécutifs

Directeur Général	contrat de travail		Plan de retraite complémentaire		Indemnités ou compensations dues relatives à la fin du contrat de travail ou de la fonction occupée		Pas d'indemnisation pour clause de non-concurrence	
	Oui	Non	Oui	Non	Oui	Non	Oui	Non
Joachim Kreuzburg Président-Directeur général et président du CA	[1]		[4]			Aucun		[6]
Début du mandat								
Fin du mandat								
Fin du contrat								
Reinhard Vogt	[2]			Aucun	[5]			[6]
Oscar-Werner Reif	[3]				[5]			[7]
Volker Niebel	[3]			Aucun		Aucun		Aucun
Arnold Picot		Aucun		Aucun		Aucun		Aucun

[1] Joachim Kreuzburg a un contrat de travail avec Sartorius AG pour ses fonctions de PDG de l'ensemble du groupe Sartorius, y compris Sartorius Mechatronics. C'est la pratique habituelle en Allemagne.

[2] Reinhard Vogt a un contrat de travail avec Sartorius AG pour ses fonctions en tant que membre du directoire de l'ensemble du groupe Sartorius, y compris Sartorius Mechatronics. C'est la pratique habituelle en Allemagne.

[3] Oscar-Werner Reif et Volker Niebel ont un contrat de travail avec Sartorius Stedim Biotech GmbH pour leurs fonctions de directeur général de la société. C'est la pratique habituelle en Allemagne.

[4] Un plan de retraite commun a été mis en place au niveau de Sartorius AG au bénéfice de Joachim Kreuzburg. Ses droits à prestations au titre du plan de retraite de la société dépendent de son mandat.

[5] Le contrat de travail conclu en liaison avec un nouvel emploi ou réemploi comprend une indemnité de départ d'un niveau correspondant à celui recommandé par le Code allemand de gouvernance des sociétés, qui couvre les cas d'interruption prématurée d'un mandat de membre du directoire.

[6] Joachim Kreuzburg et Reinhard Vogt sont liés par une clause obligatoire de non-concurrence pendant la durée de leur mandat de membre du directoire de Sartorius AG. Pendant une période de deux ans après la fin de leur mandat de membre du directoire de Sartorius AG, ils sont liés par une clause de non-concurrence supplémentaire qui prévoit que leur soit versée une indemnité égale à la moitié du salaire brut perçu par année de période de non-concurrence. La période de non-concurrence est de deux ans.

[7] Pendant une période de deux ans après la fin de son contrat de travail avec Sartorius Stedim Biotech GmbH, il est lié par une clause de non-concurrence qui prévoit que lui soit versée une indemnité égale à la moitié du salaire brut perçu par année de période de non-concurrence. La période de non-concurrence est de deux ans.

Rapport des commissaires aux comptes établi en application de l'article L. 225- 235 du Code du commerce français

Rapport des commissaires aux comptes établi en application de l'article L. 225- 235 du Code du commerce français sur le rapport du président du conseil d'administration de la société Sartorius Stedim Biotech

Aux actionnaires,

En notre qualité de commissaires aux comptes de la société Sartorius Stedim Biotech et en application des dispositions de l'article L. 225-235 du Code de commerce, nous vous présentons notre rapport sur le rapport établi par le président de votre société conformément aux dispositions de l'article L. 225-37 du Code de commerce au titre de l'exercice clos le 31 décembre 2009.

Il appartient au président d'établir et de soumettre à l'approbation du conseil d'administration un rapport rendant compte des procédures de contrôle interne et de gestion des risques mises en place au sein de la société et donnant les autres informations requises par l'article L. 225- 37 du Code de commerce relatives notamment au dispositif en matière de gouvernement d'entreprise.

Il nous appartient :

- de vous communiquer les observations qu'appellent de notre part les informations contenues dans le rapport du président, concernant les procédures de contrôle interne et de gestion des risques relatives à l'élaboration et au traitement de l'information comptable et financière, et
- d'attester que ce rapport comporte les autres informations requises par l'article L. 225-37 du Code de commerce, étant précisé qu'il ne nous appartient pas de vérifier la sincérité de ces autres informations.

Nous avons effectué nos travaux conformément aux normes d'exercice professionnel applicables en France.

Informations concernant les procédures de contrôle interne et de gestion des risques relatives à l'élaboration et au traitement de l'information comptable et financière

Les normes d'exercice professionnel requièrent la mise en œuvre de diligences destinées à apprécier la sincérité des informations concernant les procédures de contrôle interne

et de gestion des risques relatives à l'élaboration et au traitement de l'information comptable et financière contenues dans le rapport du président. Ces diligences consistent notamment à :

- prendre connaissance des procédures de contrôle interne et de gestion des risques relatives à l'élaboration et au traitement de l'information comptable et financière sous-tendant les informations présentées dans le rapport du président ainsi que de la documentation existante ;
- prendre connaissance des travaux ayant permis d'élaborer ces informations et de la documentation existante ;
- déterminer si les déficiences majeures du contrôle interne relatif à l'élaboration et au traitement de l'information comptable et financière que nous aurions relevées dans le cadre de notre mission font l'objet d'une information appropriée dans le rapport du président.

Sur la base de ces travaux, nous n'avons pas d'observation à formuler sur les informations concernant les procédures de contrôle interne et de gestion des risques de la société relatives à l'élaboration et au traitement de l'information comptable et financière contenues dans le rapport du président du conseil d'administration, établi en application des dispositions de l'article L. 225-37 du Code de commerce.

Autres informations

Nous attestons que le rapport du président du conseil d'administration comporte les autres informations requises à l'article L. 225-37 du Code de commerce.

Marseille, le 5 mars 2010

Les Commissaires aux comptes

Deloitte Et Associés

Vincent Gros

Ernst Et Young Audit

Anis Nassif

Honoraires des commissaires aux comptes

Commissaires aux comptes titulaires

Ernst and Young Audit

400, Promenade des Anglais - BP 33124 - 06203 Nice Cedex 3 - France
Représenté par Anis Nassif. Premier mandat nommé par l'Assemblée générale mixte du 28 juin 1985. Date d'expiration du mandat : Assemblée générale 2015 clôturant les comptes de 2014. Membre de la Compagnie régionale de Versailles.

Deloitte et Associés

10, Place de la Joliette – Les Docks – Atrium 10.4 – BP 64529 - 13567 Marseille Cedex 02 – France
Représenté par Vincent Gros. Premier mandat nommé par l'Assemblée générale ordinaire du 19 mai 2006. Date d'expiration du mandat : Assemblée générale 2012 clôturant les comptes de 2011.

Honoraires versés aux Commissaires aux comptes

en milliers €	2009		Ernst & Young 2008		2009		Deloitte 2008	
Audit								
Commissariat aux comptes, certification, comptes individuels et consolidés								
Émetteur	105	75,0 %	183	96,8 %	110	21,6 %	163	29,5 %
Filiales intégrées globalement	31	22,1 %	6	3,2 %	370	72,5 %	308,1	55,7 %
Prestations liées directement à la mission								
Émetteur								
Filiales intégrées globalement				0,0 %		0,0 %		0,0 %
S Total	136	97,1 %	189	100,0 %	480	94,1 %	471,1	85,2 %
Autres services								
Fiscal, Légal	2				30		82	
Prestations liées directement à la mission								
	2							
S Total	4	3 %	0	0 %	30	6 %	82	15 %
Total	140	100 %	189	100 %	510	100 %	553,1	100 %

Commissaires aux comptes suppléants

Auditex

Tour Ernst & young - Faubourg de l'Arche - 92037 Paris-La défense

Membre de la Compagnie régionale de Versailles. Premier mandat nommé par l'Assemblée générale ordinaire du 21 avril 2009. Date d'expiration du mandat : Assemblée générale 2015 clôturant les comptes de 2014.

BEAS

7/9, Villa Houssay – 92200 Neuilly sur Seine – France

Représenté par Alain Pons. Nommé par l'Assemblée générale ordinaire du 19 mai 2006. Date d'expiration du mandat : Assemblée générale 2012 clôturant les comptes de 2011.

		Autres				Total	
2009		2008		2009		2008	
	0,0 %		0,0 %	215	19,1 %	346	35,5 %
249	52,1 %	232,8	100,0 %	650	57,6 %	546,9	56,1 %
				0		0	
	0,0 %		0,0 %	0	0,0 %	0	0,0 %
249	52,1 %	232,8	100,0 %	865	76,7 %	892,9	91,6 %
229				261		82	
				2		0	
229	48 %	0	0 %	263	23 %	82	8 %
478	100 %	232,8	100 %	1,128	100 %	974,9	100 %

0

4



États financiers consolidés
et notes annexes

État de la situation financière

Actif	Notes en annexe	31 déc. 2009 en milliers €	31 déc. 2008 en milliers €
A. Actifs non courants			
I. Goodwill	[12]	250 277	250 269
II. Autres immobilisations incorporelles	[12]	106 590	112 635
III. Immobilisations corporelles	[13/14]	111 765	114 419
IV. Titres de participation	[15]	2 248	1 997
		470 880	479 321
V. Créances et autres actifs	[18]	1 396	1 693
VI. Impôts différés actifs	[16]	10 013	8 121
		482 289	489 135
B. Actifs courants			
I. Stocks	[17]	46 718	60 915
II. Créances clients	[18]	70 458	74 067
III. Impôts courants	[18]	3 353	4 303
IV. Autres actifs	[18]	10 191	10 699
V. Trésorerie et équivalents de trésorerie		54 849	13 222
		185 568	163 207
Total actif		667 857	652 342
Passif			
A. Capitaux propres			
I. Capital social	[19]	10 353	10 323
II. Réserves	[20]	338 810	338 352
III. Bénéfices non distribués et autres	[20]	44 036	21 093
IV. Intérêts minoritaires		0	1 878
		393 199	371 646
B. Passifs non courants			
I. Provisions pour avantages au personnel	[21]	12 888	11 836
II. Impôts différés passifs	[22]	34 641	36 613
III. Autres provisions	[22]	3 195	3 076
IV. Emprunts et autres passifs financiers	[23]	104 075	130 819
V. Autres passifs	[23]	169	246
		154 967	182 589
C. Passifs courants			
I. Provisions	[24]	4 929	5 185
II. Dettes fournisseurs et comptes rattachés	[25]	32 725	31 729
III. Emprunts et autres passifs financiers	[25]	38 417	32 458
IV. Impôts courants	[25]	10 848	4 550
V. Autres passifs	[25]	32 773	24 186
		119 692	98 107
Total capitaux propres et passif		667 857	652 342

Compte de résultat

	Notes en annexe	2009 12 mois en milliers €	2008 12 mois en milliers €
1. Chiffre d'affaires	[29]	401 231	367 996
2. Coût des ventes	[30]	- 210 901	- 192 189
3. Marge brute		190 330	175 806
4. Frais commerciaux et de distribution	[31]	- 84 510	- 87 887
5. Frais de recherche et développement	[32]	- 24 493	- 24 548
6. Frais généraux	[33]	- 24 420	- 23 344
7. Autres produits et charges d'exploitation	[34]	- 1 264	25
8. Résultat opérationnel avant amortissement (EBITA)²⁾		55 643	40 053
9. Amortissement ¹⁾		- 7 033	- 6 323
10. Résultat opérationnel (EBIT)		48 611	33 730
11. Produits financiers	[35]	354	607
12. Charges financières	[35]	- 7 297	- 13 129
13. Résultat financier		- 6 943	- 12 522
14. Résultat avant impôts		41 667	21 208
15. Impôts différés	[36]	3 429	1 538
16. Charge d'impôts	[36]	- 13 676	- 7 621
17. Autres taxes		- 2 328	- 2 021
18. Impôts		- 12 575	- 8 104
19. Résultat net de l'exercice		29 092	13 104
Attribuable à :			
20. Résultat net Part du groupe		29 092	13 091
21. Affecté aux Intérêts minoritaires		0	13
Résultat net par action (€)	[37]	1,71	0,77
Résultat net dilué par action (€)	[37]	1,70	0,77

¹⁾ Le poste « Amortissement » se réfère uniquement à la dépréciation (éventuelle) du goodwill et à l'amortissement des actifs incorporels constatés dans le cadre de l'affectation du prix d'acquisition selon la norme IFRS 3.

²⁾ Le groupe Sartorius Stedim Biotech utilise l'EBITA (Résultat opérationnel avant amortissement) comme indicateur clé pour la mesure de la performance et de la rentabilité du groupe.

État du résultat global

	2009 12 mois en milliers €	2008 12 mois en milliers €
Résultat net de l'exercice	29 092	13 104
Couvertures de change	620	-2 379
Gains pertes actuarielles sur provisions pour retraite	- 575	633
Écarts de conversion	- 714	178
Investissement dans une entité étrangère	64	- 249
Impôts différés	- 37	603
Total des produits et charges directement en capitaux propres	- 642	- 1 214
Résultat global	28 450	11 890
Attribuable à :		
Part du groupe Sartorius Stedim Biotech	28 450	11 877
Intérêts minoritaires	0	13

État de variation des capitaux propres consolidés

en milliers €	Capital social	Réserves	Réserves sur opérations de couverture	Réserves pour retraites	Réserves non distribuées	Réserves de conversion	Capitaux propres part du groupe	Intérêts minoritaires	Total capitaux propres
Solde au 1er janv. 2008	10 308	338 202	1 128	- 230	18 180	- 4 831	362 757	0	362 757
Résultat global	0	0	- 1 666	448	12 917	178	11 877	13	11 890
Stock options	15	150	0	0	0	0	165	0	165
Variation des intérêts minoritaires	0	0	0	0	0	0	0	1 865	1 865
Dividendes	0	0	0	0	- 5 070		- 5 070		- 5 070
Autres variations	0	0	0	0	39	0	39	0	39
Solde au 31 décembre 2008 1er janvier 2009	10 323	338 352	- 538	218	26 066	- 4 653	369 768	1 878	371 646
Résultat global	0	0	434	- 407	29 137	- 714	28 450	0	28 450
Stock options	30	458	0	0	0	0	488	0	488
Variation des intérêts minoritaires	0	0	0	0	0	0	0	0	0
Dividendes	0	0	0	0	- 5 077	0	- 5 077	0	- 5 077
Acquisition d'actions additionnelles dans le capital des filiales	0	0	0	0	- 458	0	- 458	- 1 878	- 2 336
Autres variations	0	0	0	0	28	0	28	0	28
Solde au 31 décembre 2009	10 353	338 810	- 104	- 189	49 696	- 5 367	393 199	0	393 199

Tableau de flux de trésorerie consolidés

	Notes en annexe	2009 12 mois en milliers €	2008 12 mois en milliers €
Flux net de trésorerie généré par l'activité opérationnelle			
Résultat net		29 092	13 091
Intérêts minoritaires		0	13
Charge d'impôt	[36]	12 575	8 105
Charges financières	[35]	6 943	12 522
Amortissement dépréciation des immobilisations		22 685	20 896
Augmentation diminution des provisions	[22/24]	- 361	- 3 881
Augmentation diminution des créances	[16/18]	4 532	9 802
Augmentation diminution des stocks et en-cours	[17]	13 909	- 5 341
Augmentation diminution des dettes	[25]	8 908	- 2 428
Impôts décaissés	[36]	- 6 428	- 5 553
Flux nets de trésorerie généré par l'activité opérationnelle		91 855	47 226
Trésorerie liée aux opérations d'investissement			
Acquisitions d'actifs financiers	[15]	- 420	- 309
Acquisitions d'immobilisations corporelles	[13/14]	- 10 841	- 14 512
Produits provenant de la cession d'immobilisations	[13/14]	1 776	1 789
Acquisitions d'immobilisations incorporelles	[12]	- 4 913	- 5 719
Trésorerie et équivalents de trésorerie acquis par regroupement d'entreprises		- 291	- 7 903
Flux net de trésorerie lié aux opérations d'investissement		- 14 689	- 26 654
Trésorerie provenant des opérations de financement			
Variation de capital		488	165
Intérêts reçus	[35]	316	464
Intérêts payés et autres charges financières	[35]	- 8 278	- 8 658
Paielements relatifs aux instruments financiers dérivés	[35]	- 151	- 3 138
Dividendes payés :			
- aux actionnaires de la société mère		- 5 077	- 5 070
- aux minoritaires des sociétés intégrées		0	0
Variation des intérêts minoritaires		- 1 878	- 13
Remboursements d'emprunts	[23/25]	- 20 813	1 856
Flux net de trésorerie lié aux opérations de financement		- 35 393	- 14 394
Variation nette de la trésorerie et des équivalents de trésorerie		41 773	6 178
Trésorerie et équivalents de trésorerie à l'ouverture de l'exercice		13 222	7 461
Incidences des variations de cours des devises		- 146	- 417
Trésorerie et équivalents de trésorerie à la clôture		54 849	13 222
Endettement financier brut		142 492	163 276
Endettement financier net		87 644	150 054

Notes annexes aux états financiers

1. Présentation du groupe

Sartorius Stedim Biotech est l'un des principaux fournisseurs d'équipements et de services de pointe destinés aux processus de développement, d'assurance qualité et de production dans l'industrie pharmaceutique. Avec des solutions intégrées dans les domaines de la fermentation, de la filtration, de la purification, du stockage des fluides ainsi que des technologies de laboratoire, Sartorius Stedim Biotech aide l'industrie biopharmaceutique dans le monde entier à développer et fabriquer des médicaments biotechnologiques avec rapidité et rentabilité. Avec une forte concentration sur les technologies à usage unique novatrices et les services créateurs de plus-values, Sartorius Stedim Biotech est au cœur de la mutation technologique fulgurante de son secteur. Fortement ancrée dans la communauté scientifique et étroitement liée à ses clients et ses partenaires technologiques, l'entreprise transforme la science en solutions efficaces conformément à sa philosophie "turning science into solutions".

Sartorius Stedim Biotech S.A. est cotée sur Euronext Paris (code ISIN : FR 0000053266) et a son siège social à Aubagne en France.

2. Règles et méthodes comptables

Les états financiers consolidés du groupe Sartorius Stedim Biotech pour l'exercice clos le 31 décembre 2009 se lisent en complément des états financiers consolidés audités de l'exercice clos le 31 décembre 2008 tels qu'ils figurent dans le Document de Référence 2008 déposé auprès de l'Autorité des Marchés Financiers le 11 mars 2009 sous le numéro D09-0111.

En application du règlement européen 1606/2002 du 19 juillet 2002 sur l'application des normes internationales, les états financiers consolidés du groupe Sartorius Stedim Biotech pour l'exercice clos le 31 décembre 2009 sont préparés en conformité avec les normes et interprétations IFRS telles qu'adoptées par l'Union européenne au 31 décembre 2009 et disponibles sur le site :

http://ec.europa.eu/internal_market/accounting/ias/index_fr.htm

Les principes comptables retenus par le groupe sont cohérents avec ceux utilisés dans la préparation des comptes consolidés annuels pour l'exercice clos le 31 décembre 2008, à l'exception des nouvelles nor-

mes et interprétations suivantes d'application obligatoire pour les comptes clos au 31 décembre 2009 :

- IAS 1R - Présentation des états financiers (révisée en 2007),
- IAS 23R - Coûts d'emprunts (révisée en 2007)
- IFRS 8 - Secteurs opérationnels
- Amendement d'IFRS 2 - Paiements fondés sur des actions : conditions d'acquisition et annulation
- Améliorations des IFRS - mai 2008 (sauf IFRS 5) - et notamment l'amendement d'IAS 38 Immobilisations incorporelles, appliqué aux frais de publicité et promotion
- IFRIC 13 - Programmes de fidélisation de la clientèle

Ces principes ne diffèrent pas des normes IFRS telles que publiées par l'IASB dans la mesure où l'application des normes et interprétations suivantes, obligatoires aux exercices ouverts après le 1er janvier 2009 est sans incidence sur les comptes du groupe :

- IFRIC 12 - Accords de concessions de services publics
- IFRIC 15 - Accords de construction de biens immobiliers
- IFRIC 16 - Couvertures d'un investissement net dans une activité à l'étranger
- IFRIC 18 - Transferts d'actifs provenant de clients

S'agissant des normes et interprétations adoptées par l'Union européenne et dont l'application n'est pas obligatoire au 1er janvier 2009, le groupe Sartorius Stedim Biotech a décidé de ne pas appliquer par anticipation :

- IFRS 3 (Révisée) - Regroupements d'entreprises
- Amendements d'IAS 27 - États financiers consolidés et individuels
- Amendements d'IAS 39 - Instruments financiers : comptabilisation et évaluation : Éléments éligibles à la couverture
- Amendement d'IAS 32 - Classement des émissions de droits

- IFRIC 17 - Distributions en nature aux propriétaires
- Amendements d'IAS 32 et IAS 1 - Instruments financiers remboursables et obligations naissant lors de la liquidation

En outre, le groupe n'applique pas les textes suivants, qui n'ont pas été adoptés par l'Union européenne au 31 décembre 2009 :

- IFRS 9 - Instruments financiers,
- IAS 24 révisée - Parties liées,
- Amélioration des IFRS (avril 2009),
- Amendement d'IFRS 2 - relatif à la comptabilisation des plans dénoués en trésorerie au sein d'un groupe,
- IFRIC 19 - relative à l'extinction de passifs financiers au moyen d'instruments de capitaux propres,
- Amendement d'IFRIC 14 - relatif aux paiements anticipés des exigences de financement minimal,

Le processus de détermination par le groupe Sartorius Stedim Biotech des impacts potentiels de ces textes sur les comptes consolidés du groupe est en cours. Le groupe Sartorius Stedim Biotech n'anticipe pas, à ce stade de l'analyse, d'impact significatif sur ses comptes consolidés. D'une manière générale, la première application des normes, interprétations & amendements est effective sur le reporting de la période concernée.

3. Méthodes comptables | Hypothèses et estimations

Lors de la préparation des états financiers consolidés, la direction a recours à des estimations et hypothèses fondées sur leurs meilleures connaissances de la situation actuelle et future à un instant donné. Toutefois, les résultats pourraient être différents des estimations et hypothèses retenues. Ces hypothèses et estimations sont révisées régulièrement et les incidences de toute modification sont immédiatement comptabilisées en produit| (charge) sur la période.

Les principaux sujets faisant l'objet d'hypothèses et estimations sont :

- IAS 12 : Impôts : un impôt différé actif doit être enregistré pour toutes différences temporaires ou déficits reportables à condition que l'imposition future permette d'imputer ces différences temporaires et ces déficits reportables. Par conséquent, l'application d'IAS 12 fait appel des jugements et des estimations en matière de projection de résul-

tats taxables pour les entités concernées. Merci de se référer à la note 16 pour plus de détails.

- IAS 19 : Avantages du personnel : l'évaluation des provisions pour indemnités de départ à la retraite repose sur des hypothèses incluant l'évolution future des salaires, des pensions et le taux d'actualisation. Les différences entre les hypothèses utilisées et les montants réels constatés peuvent conduire à une sur-provision ou une sous-provision des dettes actuellement enregistrées. Merci de se référer à la note 22 pour plus de détails.
- IAS 36 : Dépréciation d'actifs : un test de dépréciation doit être effectué dès lors que certains événements conduisent à penser qu'un actif devrait être déprécié. Dans ce cas, la valeur nette comptable de l'actif doit être comparée avec sa valeur recouvrable, qui est la valeur la plus élevée entre la valeur réalisable nette et la valeur d'utilité. Le calcul de la valeur d'utilité prend en considération les projections de flux de trésorerie faites sur la base des informations disponibles à la date de clôture du bilan. Ce calcul inclut des hypothèses portant sur les projections de chiffre d'affaires et sur les coûts de développement. Si la valeur nette comptable est supérieure à la valeur recouvrable, une dépréciation est enregistrée. Merci de se référer à la note 13 pour plus de détails.
- IAS 37 : Provisions, passifs éventuels et actifs éventuels : des provisions sont comptabilisées lorsque des engagements juridiques ou autre existent à la date de clôture. Pour déterminer le montant de ces engagements, certaines évaluations et hypothèses doivent être appliquées, dont l'évaluation de la probabilité du risque et le montant des coûts considérés. En outre, il doit être procédé au calcul de la valeur actuelle de ces montants par l'application d'un taux d'intérêt estimé. Merci de se référer aux notes 23 et 25 pour plus de détails.
- IAS 38 : Immobilisations incorporelles : la capitalisation des immobilisations incorporelles développées en interne fait également appel à certaines estimations ; par exemple l'évaluation de la faisabilité d'un projet de développement, les perspectives commerciales attendues et la détermination des durées d'utilisation. Merci de se référer au chapitre 12 pour plus de détails.

4. Tableau des flux de trésorerie

Le tableau des flux de trésorerie présente les flux de trésorerie liés aux activités opérationnelles, aux activités d'investissement et aux activités de financement.

Ainsi, les flux de trésorerie liés aux activités opérationnelles sont calculés selon la méthode indirecte, c'est-à-dire que les charges sans incidence sur la trésorerie sont ajoutées au résultat alors que les produits sans incidence sur la trésorerie sont soustraits. Les flux de trésorerie liés aux activités de financement sont constitués essentiellement du remboursement d'emprunts.

Le poste "Trésorerie et équivalents de trésorerie" comprend toutes les disponibilités, c'est-à-dire la caisse et la trésorerie en banque. L'endettement financier brut comprend l'ensemble des dettes dues aux établissements financiers, l'endettement financier net correspond au montant de l'endettement financier brut diminué du poste "Trésorerie et équivalents de trésorerie".

5. Secteurs opérationnels

Selon la norme IFRS 8 « Secteurs opérationnels », applicable au 1er janvier 2009, la présentation des secteurs opérationnels doit être basée sur une « approche management », c'est-à-dire que la détermination des secteurs opérationnels s'appuie sur les structures internes de gouvernance et de reporting financier de l'entité. Un secteur opérationnel à présenter est donc une composante d'une entité qui se livre à des activités économiques à partir desquelles elle est susceptible d'acquérir des produits des activités ordinaires et d'encourir des charges, dont les résultats opérationnels sont régulièrement examinés par le principal décideur opérationnel de l'entité (=le Comité exécutif du Conseil d'administration) en vue de prendre des décisions en matière d'affectation de ressources au secteur et d'évaluation des performances et pour laquelle des informations financières isolées sont disponibles. La structure du management et le système de reporting financier interne au sein de Sartorius Stedim Biotech sont basés sur une approche en tant que « Fournisseur de solutions intégrées » pour nos clients. En conséquence, l'identification des secteurs opérationnels à présenter demeure sans changement en comparaison à la norme IAS 14 : le secteur opérationnel à présenter au sein de Sartorius Stedim Biotech est l'activité "Biopharm".

L'indicateur EBITA (résultat opérationnel avant « amortissement ») est l'indicateur clé pour mesurer le résultat du secteur opérationnel (cf. Note 10). Par conséquent, les impôts et les produits et charges liés aux intérêts ne sont pas inclus dans la mesure du résultat (profit ou perte) du secteur opérationnel. Les principes de comptabilité et d'évaluation pour le secteur opérationnel correspondent aux principes comptables généraux appliqués par le groupe. Les éléments passifs du secteur opérationnel ne sont pas fournis régulièrement au principal décideur opérationnel de l'entité. C'est pourquoi, aucune information n'est communiquée à ce sujet en matière d'information sectorielle.

Secteurs opérationnels

Information sectorielle par activité

en milliers €	Biopharma			Actifs et passifs non affectés			Groupe		
	2009	2008	Variation	2009	2008	Variation	2009	2008	Variation
Prise de commandes	409 928	368 922	11 %				409 928	368 922	11 %
Chiffre d'affaires	401 231	367 996	9 %				401 231	367 996	9 %
En % du total	100,0 %	100,0 %					100,0 %	100,0 %	
EBITDA	71 295	54 626	31 %				71 295	54 626	31 %
En % du chiffre d'affaires	17,8 %	14,8 %					17,8 %	14,8 %	
Dotation aux amortissements et aux provisions	15 652	14 573	7 %				15 652	14 573	7 %
EBITA	55 643	40 053	39 %				55 643	40 053	39 %
En % du chiffre d'affaires	13,9 %	10,9 %					13,9 %	10,9 %	
Amortissements	7 033	6 323					7 033	6 323	11 %
EBIT	48 611	33 730	44 %				48 611	33 730	44 %
En % du chiffre d'affaires	12,1 %	9,2 %					12,1 %	9,2 %	
Actifs par segments	599 643	626 697	- 4 %	68 214	25 645	166 %	667 857	652 342	2 %
Passifs par segments	86 118	75 621	14 %	188 541	205 075	- 8 %	274 659	280 697	- 2 %
Investissements	15 746	20 232	- 22 %				15 746	20 232	- 22 %
En % du chiffre d'affaires	3,9 %	5,5 %					3,9 %	5,5 %	
Frais de recherche et développement	24 493	24 548	0 %				24 493	24 548	0 %
Effectifs au 31 déc.	2 381	2 369	1 %				2 381	2 369	1 %

De plus, les éléments chiffrés relatifs au groupe sont présentés au niveau de la zone géographique. La zone "Europe" comprend les marchés relatifs à l'Europe de l'Ouest et l'Europe de l'Est. La zone "Amérique du Nord" comprend les marchés américain et canadien. Le Japon, la Chine, l'Australie et

l'Inde ainsi que d'autres pays composent la zone "Asie | Pacifique". La zone "Autres marchés" comprend principalement l'Amérique Latine et l'Afrique. Les chiffres clés relatifs aux zones géographiques font référence à la localisation de la société, à l'exception du chiffre d'affaires qui est également présenté selon la localisation des clients.

Informations complémentaires par région

en milliers €	Europe			Amérique du Nord		
	2009	2008	Variation	2009	2008	Variation
Chiffre d'affaires						
Selon la localisation des clients	233 401	222 707	5 %	97 088	82 215	18 %
En % du total	58,2 %	60,5 %		24,2 %	22,3 %	
Selon la localisation de la société	273 066	259 939	5 %	96 615	82 303	17 %
EBITDA	55 960	45 778	22 %	9 532	4 600	107 %
En % du chiffre d'affaires	20,5 %	17,6 %		9,9 %	5,6 %	
EBITA	42 213	32 966	28 %	8 206	3 426	140 %
En % du chiffre d'affaires	15,5 %	12,7 %		8,5 %	4,2 %	
Amortissements	6 857	6 144	12 %	176	179	- 2 %
Investissements	11 337	17 146	- 34 %	1 749	1 428	22 %
En % du chiffre d'affaires	4,2 %	6,6 %		1,8 %	1,7 %	
Effectifs au 31 déc.	1 621	1 626	0 %	349	363	- 4 %

2009	Asie Pacifique		2009	Autres marchés		Actifs et passifs non affectés			Groupe		
	2008	Variation		2008	Variation	2009	2008	Variation	2009	2008	Variation
55 228	51 712	7 %	15 514	11 362	37 %	401 231	367 996			9 %	
13,8 %	14,1 %		3,9 %	3,1 %		100,0 %	100,0 %				
31 551	25 754	23 %	0	0		401 232	367 996			9 %	
4 899	3 346		904	902	0 %	71 295	54 626			31 %	
15,5 %	13,0 %		-	-		17,8 %	14,8 %				
4 560	3 007	52 %	664	654	2 %	55 643	40 053			39 %	
14,5 %	11,7 %					13,9 %	10,9 %				
0	0		0	0		7 033	6 323			11 %	
2 625	1 620	62 %	35	38	- 7 %	15 746	20 232			- 22 %	
8,3 %	6,3 %		-	-		3,9 %	5,5 %				
321	309	4 %	90	71	27 %	2 381	2 369			1 %	

6. Principes et méthodes de consolidation

Les états financiers consolidés et individuels du groupe Sartorius Stedim Biotech comprennent les états financiers annuels de toutes les sociétés qui sont contrôlées directement ou indirectement par Sartorius Stedim Biotech S.A. Au regard d'IAS 27, états financiers consolidés et individuels, l'entité est sous contrôle si Sartorius Stedim Biotech S.A. ou ses filiales ont le pouvoir de diriger les politiques financière et opérationnelle de l'entreprise afin d'obtenir des avantages de ses activités. Ces entreprises sont intégrées dans les états financiers consolidés à partir de la date à laquelle Sartorius Stedim Biotech S.A. ou ses filiales en ont pris le contrôle. Elles ne sont plus prises en compte dans les états financiers consolidés à partir de la date à laquelle le contrôle est transféré à l'extérieur du groupe.

Les filiales sont consolidées sur la base de leurs états financiers annuels pour la même période de reporting que la société mère, en utilisant des méthodes de comptabilisation et d'évaluation homogènes avec celles retenues pour les comptes consolidés.

Les créances et dettes entre sociétés consolidées sont éliminées et les amortissements ou provisions intra-groupe sont annulés. Les produits et charges intra-groupe sont entièrement éliminés.

7. Périmètre de consolidation

Sur l'exercice 2009, la participation au sein de la filiale Wave Biotech AG, Suisse, a été augmentée pour atteindre 100 % (voir note 8 - Regroupement d'entreprises).

Les états financiers 2009 des filiales suivantes :

- Sartorius Stedim Hongrie,
- Sartorius Stedim Pologne,

n'ont pas été intégrés dans le périmètre des sociétés consolidées, en raison du caractère non significatif de leurs montants.

D'autre part, la société Sartorius Stedim Biotech (Beijing) Co. Ltd., Chine, a été intégrée pour la première fois dans le périmètre de consolidation en 2009. L'année précédente, cette société n'avait pas été intégrée dans le périmètre des sociétés consolidées en raison du caractère non significatif de ses éléments financiers.

La société Sartorius Stedim Systems Inc. n'apparaît plus dans le périmètre de consolidation puisque que cette société a fusionné avec Sartorius Stedim North America Inc. en 2009.

La société Sartorius Stedim F&B GmbH n'apparaît plus dans le périmètre de consolidation puisque que cette société a fusionné avec Sartorius Stedim Biotech GmbH en 2009.

Les états financiers des sociétés indiquées ci-dessous ont été consolidés dans les états financiers du groupe :

	Quote part du capital détenu
Europe	
Sartorius Stedim Biotech S.A., Aubagne, France	Société mère
Sartorius Stedim Austria GmbH, Vienne, Autriche	100
Sartorius Stedim Belgium N.V., Vilvoorde, Belgique	100
Sartorius Stedim Nordic A/S, Taastrup, Danemark	100
Sartorius Stedim Biotech GmbH, Goettingen, Allemagne	100
Sartorius Technologies & Services GmbH, Goettingen, Allemagne	100
Sartorius Stedim Plastics GmbH, Goettingen, Allemagne	100
Sartorius Stedim Systems GmbH, Melsungen, Allemagne	100
Sartorius Stedim France S.A.S., Aubagne, France	100
Sartorius Stedim Aseptics S.A., Lourdes, France	100
Sartorius Stedim U.K. Ltd., Epsom, Royaume-Uni	100
Sartorius Stedim Lab Ltd., Louth, Royaume-Uni	100
Sartorius Stedim Italy S.p.A., Florence, Italie	100
Sartorius Stedim Netherlands B.V., Nieuwegein, Pay-Bas	100
Sartorius Stedim Switzerland GmbH, Dietikon, Suisse	100
Integrated Biosystems SARL, Fribourg, Suisse	100
Wave Biotech AG, Tagelswangen, Suisse	100
Sartorius Stedim Spain S.A., Madrid, Espagne	100
Amérique du Nord	
Sartorius Stedim North America Inc., New York, États-Unis	100
Sartorius Stedim SUS Inc., Concord, California, États-Unis	100
Sartorius Stedim Filters Inc., Yauco, Puerto Rico	100
Asie Pacifique	
Sartorius Stedim Australia Pty. Ltd., East Oakleigh, Australie	100
Sartorius Stedim India Pvt. Ltd., Bangalore, Inde	100
Sartorius Stedim Japan K.K., Tokyo, Japon	100
Sartorius Stedim Malaysia Sdn. Bhd., Kuala Lumpur, Malaisie	100
Sartorius Stedim Singapore Pte. Ltd., Singapour	100
Sartorius Stedim Biotech (Beijing) Co. Ltd, Chine	100
Autres marchés	
Sartorius Stedim SUS SARL, M'hamdia, Tunisie	99,9

Aucune société en joint-venture n'est incluse dans le périmètre de consolidation.

8. Regroupement d'entreprises

Les regroupements d'entreprise sont comptabilisés selon la méthode de l'acquisition. Les actifs, les passifs et les passifs éventuels acquis par le groupe sont comptabilisés à leur juste valeur à la date du regroupement d'entreprise. Le goodwill représente la différence entre le coût d'acquisition des titres et l'évaluation à la juste valeur des actifs, passifs et passifs éventuels identifiables à la date de prise de contrôle. Dans le cadre de regroupement d'entreprises en une seule opération, la part des minoritaires dans les actifs et passifs acquis est également évaluée à la juste valeur.

Acquisition de Wave Biotech en 2008 :

Le 1er décembre 2008, le groupe Sartorius Stedim Biotech a acquis 80 % des titres de la société de biotechnologie Wave Biotech AG sise à Tagelswangen (Suisse). Le contrat d'acquisition stipulait que le groupe Sartorius Stedim Biotech avait l'obligation d'acheter le solde de 20 % des titres de la compagnie à un prix fixé et à une date ultérieure dès que ces parts seraient transférées au vendeur. Comme ce rachat d'actions comportait certaines incertitudes, le groupe n'avait pas tenu compte de cette part additionnelle dans les comptes consolidés 2008. Le 1er novembre 2009, le solde de 20 % des titres de la société Wave Biotech A.G. a été acquis pour un prix d'acquisition de 2,3 millions d'euros.

Durant la période entre l'acquisition et la clôture des comptes, la détermination provisoire des justes valeurs des actifs et passifs acquis a été légèrement modifiée, notamment sur certains passifs. Le coût d'acquisition en 2008 était de 8,1 millions d'euros et a été payé comptant. L'affectation du coût d'acquisition, après modification des actifs et des passifs concernés, est la suivante :

	Valeurs comptables immédiatement avant le regroupement d'entreprises en milliers €	Juste valeur à la date d'acquisition en milliers €	Juste valeur à la date d'acquisition provisoire en milliers €
Immobilisations incorporelles	0	9 711	9 902
Immobilisations corporelles	649	773	649
Stocks	1 484	1 530	1 530
Clients et comptes rattachés	1 104	1 104	1 104
Trésorerie et équivalents de trésorerie	364	364	364
Impôts différés nets	- 124	- 2 240	- 2 770
Provisions au titre des retraites	0	- 134	0
Passifs financiers	- 333	- 333	- 333
Autres passifs non courants	- 1 482	- 1 767	- 1 482
Actif net acquis	1 662	9 008	8 964
dont 80 %		7 206	7 171
Prix d'acquisition versé en numéraire		8 015	8 015
Coûts directement imputables à l'acquisition		162	119
Goodwill		971	963

L'acquisition du solde des 20 % de droits de détention des actions de la société a été traitée comme une transaction relative à des entités entre actionnaires. En conséquence, l'écart entre le prix d'achat et la participation minoritaire correspondante a été enregistré directement dans les capitaux propres. Le montant des intérêts minoritaires correspondant (1,9 million d'euros) a été éliminé.

Wave Biotech AG est l'un des leaders mondiaux pour les bioréacteurs à usage unique utilisés par l'industrie biopharmaceutique pour produire notamment des vaccins et des anticorps monoclonaux. Avec cette acquisition, le groupe Sartorius Stedim Biotech conforte sa position dominante dans les technologies classiques et à usage unique de fermentation. Les immobilisations incorporelles acquises comportent principalement des technologies (7,8 millions d'euros) et des travaux en-cours en matière de recherche et développement (1,9 million d'euros).

9. Parties liées

Sartorius AG est actionnaire majoritaire de Sartorius Stedim Biotech S.A. Elle détient directement ou indirectement (via VL Finance, filiale détenue à 100 %) 71,8 % des actions et 74,7 % des droits de vote. Les deux fondateurs de Stedim et leurs familles réunissent 8,9 % des actions. Le flottant est de 19,3 %.

Les transactions entre Sartorius Stedim Biotech S.A. et ses filiales ont été éliminées lors de la consolidation et ne sont pas mentionnées dans la présente note. Des détails sur les transactions entre le groupe et les autres parties liées, principalement avec les sociétés appartenant à la division Mechatronics du groupe Sartorius, sont mentionnés ci-dessous.

Plusieurs contrats de service et de sous-location ont été signés entre les sociétés du groupe Sartorius (division Mechatronics) et celles du groupe Sartorius Stedim Biotech. Ces nombreuses refacturations sont la conséquence du carve-out de l'activité Biotechnologie au 1er avril 2007. En effet, certaines fonctions dites support sont restées sous la responsabilité de l'une des sociétés (Biotech ou Mechatronics) – conformément au processus de carve-out respectif – et les affectations analytiques des coûts ont été remplacées par des contrats de service et de sous-location souscrits de manière indépendante.

Ces contrats comprennent un sous-bail pour l'espace de bureau et les fonctions administratives centrales comme la comptabilité et le contrôle de gestion,

la gestion des ressources humaines et l'informatique. À ce titre, les sociétés en question refacturent les loyers, les salaires et charges sociales et plus généralement des frais généraux (honoraires, conseils et prestations) exercés dans le cadre de cette activité, majorés d'une rémunération proportionnelle.

Le contrat le plus important a été passé entre Sartorius Stedim Biotech GmbH Allemagne et Sartorius Corporate Administration GmbH Allemagne, filiale à 100 % de Sartorius AG. Cette société fournit de manière indépendante l'ensemble des fonctions de services et d'administration centrales à Sartorius Stedim Biotech GmbH ainsi qu'à Sartorius AG. En 2009, elle a fourni pour 11,6 millions d'euros de services à Sartorius Stedim Biotech GmbH (11 millions d'euros en 2008). Ces services couvrent principalement des fonctions administratives (comptabilité et contrôle de gestion, affaires juridiques, gestion des ressources humaines et informatique) ainsi que le marketing d'entreprise et les relations publiques, la maintenance centrale et l'infogérance. À ce titre, Sartorius Corporate Administration GmbH refacture les loyers, les salaires et charges sociales et plus généralement des frais généraux (honoraires, conseils et prestations) exercés dans le cadre de cette activité, majorés d'une rémunération proportionnelle.

Pendant l'année 2009, le groupe a poursuivi les relations suivantes avec des parties liées qui ne font pas partie du groupe (division Mechatronics du groupe Sartorius) :

	Chiffre d'affaires 2009 en milliers €	Achats 2009 en milliers €	Créances clients au 31 déc. 2009 en milliers €	Dettes fournisseurs au 31 déc. 2009 en milliers €
Sociétés Division Mechatronics	5 741	4 961	5 048	3 527
	Chiffre d'affaires 2008 en milliers €	Achats 2008 en milliers €	Créances clients au 31 déc. 2008 en milliers €	Dettes fournisseurs au 31 déc. 2008 en milliers €
Sociétés Division Mechatronics	4 251	6 488	5 490	4 806

Dans le cadre des accords de service décrits précédemment, les sociétés du groupe ont fourni pour 0,6 million d'euros de services administratifs à des parties liées qui ne font pas partie du groupe et ont

consommé 14,0 millions d'euros en 2009 en paiement de services reçus (respectivement 1,0 millions d'euros et 13,7 millions d'euros en 2008).

Rémunération des dirigeants :

En 2009, les membres de la direction ont perçu les rémunérations suivantes :

	Avantages à court terme en millier €	Avantages postérieurs à l'emploi en millier €	Autres avantages à long terme en millier €	Indemnités de fin de contrat de travail en millier €	Paiements en actions ²⁾ en millier €
2009 ¹⁾	1 804	31	0	0	300
2008 ¹⁾	1 640	43	0	0	36

¹⁾ Joachim Kreuzburg et Reinhard Vogt reçoivent leurs salaires de Sartorius AG au titre de leurs responsabilités dans l'ensemble du groupe Sartorius, y compris Sartorius Mechatronics. Leurs rémunérations seront fixées annuellement par le Comité présidentiel du Conseil de surveillance de Sartorius AG.

²⁾ Ce montant comprend la valeur actuelle du « phantom stock plan ». Cet élément de rémunération dépend de l'évolution du prix de l'action Sartorius pendant au moins trois ans et est payable seulement si ce prix dépasse un montant minimum défini au préalable ou l'évolution d'un indice comparatif. Le principe d'utilisation de cet élément de rémunération - qui est conçu pour avoir un effet incitatif à long terme - reste sujet à risque (selon le code de Corporate governance allemand).

En tant que membre exécutif de la direction, Liliane de Lassus a perçu 121 milliers d'€ en avantages à court terme en 2008. Elle a également reçu une indemnité de fin de contrat de travail de 240 milliers d'euros. Liliane de Lassus a quitté ses fonctions de membre exécutif le 31 mars 2008 et est désormais membre non exécutif du Conseil d'administration depuis cette date.

10. Définitions des principaux agrégats et présentation du bilan et du compte de résultat

Le groupe Sartorius Stedim Biotech utilise l'agrégat EBITA (résultat opérationnel avant « amortissement ») comme indicateur clé pour la mesure de la performance et de la profitabilité du groupe Sartorius Stedim Biotech. Le terme « amortissement » fait référence à la dépréciation éventuelle du goodwill et à l'amortissement des actifs incorporels constatés dans le cadre de l'affectation du prix d'acquisition conformément à la norme IFRS 3, Regroupements d'entreprises.

Ainsi retraité, l'EBITA est un indicateur pertinent permettant de mesurer la performance opérationnelle du groupe Sartorius Stedim Biotech.

L'indicateur EBITDA utilisé dans l'information sectorielle correspond au résultat avant intérêts, impôts, dotations aux amortissements et provisions. Comparé à l'EBITA, l'EBITDA exclut également les dotations aux amortissements des actifs corporels et incorporels « classiques ».

L'indicateur EBIT utilisé dans le compte de résultat et dans l'information sectorielle correspond au résultat opérationnel.

Pour plus de clarté dans la présentation des états financiers, nous avons regroupé certaines rubriques dans le bilan et le compte de résultat et nous les avons décrits séparément dans les notes annexes. Des changements de présentation ou des reclassifications sont effectués lorsqu'ils permettent de fournir des informations fiables et plus pertinentes pour les utilisateurs des états financiers et si la présentation modifiée est susceptible de perdurer, de manière à ne pas affecter la comparabilité. Lorsque de tels changements de présentation sont réalisés et que leurs impacts sur les états financiers sont jugés significatifs, les informations comparatives sont également modifiées.

11. Écarts de conversion

Les comptes consolidés du groupe Sartorius Stedim Biotech ont été établis en milliers d'euros. Dans les comptes annuels de chaque société, les opérations en monnaies étrangères ont été converties au taux de change applicable à la date de l'opération. Les actifs et passifs monétaires libellés en monnaie étrangère ont été convertis au taux de change en vigueur à la date de clôture. Les gains et pertes de change ont été constatés directement dans le poste « Autres produits et charges d'exploitation ».

Les comptes annuels des filiales établis en monnaies étrangères ont été convertis conformément à la norme IAS 21, Effet des variations des cours des monnaies étrangères, conformément au concept de monnaie fonctionnelle. Les filiales étrangères ont été traitées comme des sous-divisions indépendantes du groupe Sartorius Stedim Biotech. Les postes du bilan ont été convertis au taux de change en vigueur à la date de clôture. Les postes de produits et charges ont été convertis aux taux moyens. Tout écart de conversion résultant de l'utilisation de taux de change différents pour les postes du bilan et du compte de résultat est comptabilisé directement dans les capitaux propres.

Pour certains emprunts à long-terme, le groupe applique le principe de « Couverture d'investissement net dans une activité à l'étranger ». Les écarts de conversion résultant de ces emprunts sont comptabilisés directement dans les capitaux propres selon la norme IAS 21 (paragraphe 15 et 32).

Les taux de change suivants ont été utilisés pour la conversion monétaire :

	Taux de change à la date de clôture		Taux de change moyens	
	2009	2008	2009	2008
USD	1,44050	1,39760	1,39405	1,47564
GBP	0,89000	0,95890	0,89136	0,79468
AUD	1,60040	2,02800	1,77501	1,73430
JPY	133,06000	126,40000	130,23913	153,26959
INR	67,00340	67,71000	67,35752	63,60717
CHF	1,48400	1,48800	1,51021	1,58951
SGD	2,01850	2,01450	2,02338	2,07855
MYR	4,93000	4,83570	4,90456	4,89096
TND	1,89920	1,82160	1,87617	1,80203
DKK	7,44200	7,45200	7,44643	7,45619

Notes relatives aux postes de bilan

Actifs non courants

12. Goodwill et autres immobilisations incorporelles

Goodwill

	Goodwill en milliers €
Valeurs brutes au 1er janv. 2008	249 306
Écarts de conversion	0
Variation de périmètre	963
Investissements	0
Cessions	0
Transfert de compte à compte	0
Valeurs brutes au 31 déc. 2008	250 269
Cumul des dépréciat. amortiss. au 1er janv. 2008	0
Écarts de conversion	0
Dépréciations amortissements	0
Reprises sur cessions	0
Transfert de compte à compte	0
Cumul des dépréciations au 31 déc. 2008	0
Valeurs nettes comptables au 31 déc. 2008	250 269

	Goodwill en milliers €
Valeurs brutes au 1er janv. 2009	250 269
Écarts de conversion	0
Variation de périmètre	8
Investissements	0
Cessions	0
Transfert de compte à compte	0
Valeurs brutes au 31 déc. 2009	250 277
Cumul des dépréciat. amortiss. au 1er janv. 2009	0
Écarts de conversion	0
Dépréciations amortissements	0
Reprises sur cessions	0
Transfert de compte à compte	0
Cumul des dépréciat. amortiss. au 31 déc. 2009	0
Valeurs nettes comptables au 31 déc. 2009	250 277

Le poste goodwill (250 277 milliers d'euros) correspond au montant résiduel provenant des regroupements d'entreprises. Conformément à la norme IFRS 3, le goodwill acquis dans un regroupement d'entreprises n'est pas amorti, et doit être soumis à un "impairment test" au moins une fois par an.

Dans le cadre de « l'impairment test », le goodwill est affecté à chacune des unités génératrices de trésorerie (U.G.T.) susceptibles de bénéficier des synergies liées au regroupement d'entreprises. L'U.G.T. représente le plus petit niveau bénéficiant d'une gestion interne autonome et ne peut pas être plus importante qu'un secteur opérationnel, au sens de l'information sectorielle. Dans le cadre du rapprochement de la branche Biotechnologie du groupe Sartorius avec l'ancien groupe Stedim, le groupe Sartorius Stedim Biotech nouvellement créé a pour stratégie d'être un fournisseur de solutions innovantes pour ses clients. En raison des interdépendances de ce marché, le plus petit niveau auquel puisse être affecté le goodwill est le segment Biopharma. Le goodwill a donc été affecté en totalité à cette U.G.T.

Comme pour l'exercice 2008, le test de dépréciation réalisé pour l'exercice 2009 évalue la valeur recouvrable sur la base de la valeur d'utilité de l'unité génératrice de trésorerie (segment Biopharma). Nos prévisions de trésorerie prennent en compte les résultats passés et sont généralement basées sur les budgets approuvés par la direction sur une période de trois à cinq ans. Le groupe a retenu pour 2009 les hypothèses suivantes, à savoir un taux d'actualisation de 8 % et un taux de croissance à l'infini de 3 % pour les années après 2014. Ce dernier taux provient des attentes du marché qui prévoient des taux de croissance à deux chiffres pour le marché biopharmaceutique visé. Le principal vecteur de la croissance pour le groupe Sartorius Stedim Biotech sera, notamment, le transfert progressif de produits multi-utilisation vers l'utilisation de produits à usage unique (par exemple des filtres et des poches) pour les industries biopharmaceutiques.

Pour l'exercice 2009, nos calculs n'ont pas montré de perte de valeur. En conséquence, aucune dépréciation n'a été comptabilisée sur la période.

Différents calculs, basés sur des scénarios avec différentes estimations pour le taux d'actualisation (+5 % par rapport aux hypothèses définies ci-dessus) et le taux de croissance à l'infini (-3 % par rapport aux hypothèses définies ci-dessus), ont conduit au même résultat.

Immobilisations incorporelles

	Concessions, droits propriété indus. et droits similaires, licences, etc. en milliers €	Marque en milliers €	Relation clients en milliers €	Coûts de développement capitalisés en milliers €	Acomptes en milliers €	Total en milliers €
Valeurs brutes au 1er janv. 2008	14 895	10 779	81 351	11 038	168	118 231
Écarts de conversion	-82	0	0	0	7	- 75
Variation de périmètre	8 295	0	0	2 053	0	10 348
Investissements	1 831	0	0	3 765	124	5 720
Cessions	-4	0	0	0	0	- 4
Transfert de compte à compte	-37	0	0	0	- 151	- 188
Valeurs brutes au 31 déc. 2008	24 898	10 779	81 351	16 856	148	134 032
Cumul des dépréciat. amortiss. au 1er janv. 2008	- 4 878	0	- 2 787	- 5 330	0	- 12 995
Écarts de conversion	58	0	0	0	0	58
Dépréciations amortissements	- 1 671	0	- 5 488	- 1 346	0	- 8 505
Reprises sur cessions	45	0	0	0	0	45
Transfert de compte à compte	-4	0	0	0	4	0
Cumul des amortissements au 31 déc. 2008	- 6 450	0	- 8 275	- 6 676	4	- 21 397
Valeurs nettes comptables au 31 déc. 2008	18 448	10 779	73 076	10 180	152	112 635

	Concessions, droits propriété indus. et droits similaires, licences, etc. en milliers €	Marque en milliers €	Relation clients en milliers €	Coûts de développement capitalisés en milliers €	Acomptes en milliers €	Total en milliers €
Valeurs brutes au 1er janv. 2009	24 898	10 779	81 351	16 856	148	134 032
Écarts de conversion	20	0	3	4	0	27
Variation de périmètre	-99	0	0	- 81	0	- 180
Investissements	887	0	0	4 018	0	4 905
Cessions	- 516	0	0	0	0	- 516
Transfert de compte à compte	348	0	- 87	0	- 148	113
Valeurs brutes au 31 déc. 2009	25 538	10 779	81 267	20 797	0	138 381
Cumul des dépréciat. amortiss. au 1er janv. 2009	- 6 450	0	- 8 275	- 6 676	4	- 21 397
Écarts de conversion	- 21	0	- 23	- 1	0	- 45
Dépréciations amortissements	- 2 566	0	- 5 437	- 2 362	0	- 10 365
Reprises sur cessions	220	0	0	0	0	220
Transfert de compte à compte	- 214	0	14	0	- 4	- 204
Cumul des dépréciat. amortiss. au 31 déc. 2009	- 9 031	0	- 13 721	- 9 039	0	- 31 791
Valeurs nettes comptables au 31 déc. 2009	16 507	10 779	67 546	11 758	0	106 590

Les immobilisations incorporelles acquises sont constatées à leur coût diminué du cumul des dotations aux amortissements (calculés selon la méthode linéaire) et d'éventuelles pertes de valeur. La durée d'utilité d'une immobilisation incorporelle est la période pendant laquelle elle contribue directement ou indirectement aux flux de trésorerie d'une entité.

La marque est considérée comme ayant une durée d'utilité indéterminée et n'est donc pas amortie. Il n'y a pas de limite finie sur la durée pendant laquelle la marque générera des flux de trésorerie pour le groupe.

En raison de l'intégration de la marque Stedim dans la marque Sartorius Stedim Biotech, une mesure séparée des flux de trésorerie n'est pas possible. Par conséquent aucun « impairment test » individualisé n'a été effectué en 2009, la récupérabilité relative à la marque a été mesurée au niveau de l'unité génératrice de trésorerie (U.G.T.) : segment biopharma.

Les coûts encourus au titre du développement de nouveaux produits sont activés en tant qu'immobilisations incorporelles générées en interne si les critères suivants sont réunis :

- La faisabilité technique de l'immobilisation incorporelle en vue de sa mise en service ou de sa vente.
- L'intention d'achever cet actif incorporel.
- La capacité à utiliser ou vendre cet actif incorporel.
- La probabilité que l'immobilisation générée en interne pourra générer des avantages économiques futurs.
- L'existence de ressources disponibles (techniques et financières) pour achever le développement ou vendre l'actif incorporel..
- La capacité à évaluer de façon fiable les dépenses engagées au titre du projet de développement.

Au cours de l'exercice 2009, un total de 4 018 milliers d'euros en coûts de développement a été comptabilisé en immobilisations (3 765 milliers d'euros en 2008). Les coûts de développement activés ont couvert principalement les coûts alloués aux personnels participant aux efforts de recherche et développement, aux matières premières et fournitures, aux services externes et aux charges directement imputables. Les immobilisations incorporelles générées en interne ont été amorties selon la méthode linéaire sur leur durée d'utilité qui, en général, ne dépasse pas quatre années.

Si une immobilisation incorporelle générée en interne ne peut pas être reconnue, les coûts de développement sont inclus dans le compte de résultat de la période au cours de laquelle ils sont encourus. Les coûts des activités de recherche sont comptabilisés directement en charge sur l'exercice concerné.

L'amortissement des immobilisations incorporelles est basé sur les périodes de durée d'utilité suivantes :

Logiciel	2 à 5 ans
Relations client et technologies	5 à 15 ans
Marque	n.a.

13. Immobilisations corporelles

	Terrains, constructions et agencements des constructions en milliers €	Installations techniques, matériels et outillages en milliers €	Autres immobilisations corporelles en milliers €	Immobilisations encours en milliers €	Total en milliers €
Valeurs brutes au 1er janv. 2008	90 387	56 328	39 294	1 686	187 695
Écarts de conversion	- 204	- 16	- 213	- 91	- 524
Investissements	2 020	4 058	4 924	3 227	14 229
Cessions	- 21	- 2 184	- 3 230	- 1	- 5 436
Transferts de compte à compte	266	716	492	- 1 418	56
Variation de périmètre	294	219	234	0	747
Valeurs brutes au 31 déc. 2008	92 742	59 121	41 501	3 403	196 767
Cumul des amortissements au 1er janv. 2008	- 17 832	- 33 501	- 24 196	0	- 75 529
Écarts de conversion	- 48	- 115	21	0	- 142
Amortissements	- 3 212	- 4 195	- 4 269	- 1	- 11 677
Reprises sur cessions	3	1 444	2 300	0	3 747
Transferts de compte à compte	0	56	75	0	131
Variation périmètre	0	0	0	0	0
Cumul des amortissements au 31 déc. 2008	- 21 089	- 36 311	- 26 069	- 1	- 83 470
Valeurs nettes comptables au 31 déc. 2008	71 653	22 810	15 432	3 402	113 297

	Terrains, constructions et agencements des constructions en milliers €	Installations techniques, matériels et outillages en milliers €	Autres immobilisations corporelles en milliers €	Immobilisations encours en milliers €	Total en milliers €
Valeurs brutes au 1er janv. 2009	92 742	59 121	41 501	3 403	196 767
Écarts de conversion	- 143	- 159	- 45	21	- 326
Investissements	718	2 804	4 768	2 551	10 841
Cessions	- 65	- 3 097	- 6 604	- 331	- 10 097
Transferts de compte à compte	- 459	559	2 558	- 2 357	301
Variation de périmètre	25	70	32	0	127
Valeurs brutes au 31 déc. 2009	92 818	59 298	42 210	3 287	197 613
Cumul des amortissements au 1er janv. 2009	- 21 089	- 36 311	- 26 069	- 1	- 83 470
Écarts de conversion	81	127	38	0	246
Amortissements	- 3 307	- 4 756	- 4 150	0	- 12 213
Reprises sur cessions	51	2 835	5 740	1	8 627
Transferts de compte à compte	1	643	- 652	0	- 8
Variation périmètre	0	0	0	0	0
Cumul des amortissements au 31 déc. 2009	- 24 263	- 37 462	- 25 093	0	- 86 818
Valeurs nettes comptables au 31 déc. 2009	68 555	21 836	17 117	3 287	110 795

Immobilisations corporelles

Les immobilisations corporelles sont comptabilisées au coût d'acquisition et, le cas échéant, sont amorties selon leur durée de vie estimée. La méthode linéaire est appliquée pour l'amortissement comptabilisé dans les comptes consolidés.

Les intérêts d'emprunts sont capitalisés au regard d'IAS 23 (révisée).

L'amortissement des immobilisations est calculé sur les périodes d'utilité suivantes :

Constructions	15 à 50 ans
Machines	5 à 15 ans
Équipement atelier et de bureau	3 à 13 ans

Dépréciation d'actifs

Les valeurs comptables des immobilisations incorporelles et corporelles sont examinées à chaque date de clôture pour identifier s'il existe une perte de valeur d'un actif, en application de la norme IAS 36, Dépréciation d'actifs. En cas d'indice sur une éventuelle perte de valeur, la valeur recouvrable de l'actif est évaluée. La valeur recouvrable de l'actif ou de l'unité génératrice de trésorerie (U.G.T.) correspond à la plus haute valeur entre la valeur recouvrable (diminuée des coûts pour vendre l'actif ou l'unité génératrice de trésorerie) et la valeur d'usage. S'il s'avère impossible d'évaluer la valeur recouvrable de l'actif en question, la valeur recouvrable de son unité génératrice de trésorerie est évaluée.

Si la valeur recouvrable évaluée d'un actif (ou d'une unité génératrice de trésorerie) devient inférieure à sa valeur comptable, cette dernière est ramenée à sa valeur recouvrable.

Si les causes de la perte de valeur d'un actif disparaissent, la valeur comptable de l'actif (ou de l'U.G.T.) est ajustée sur la base de la nouvelle valeur recouvrable évaluée, en impactant directement le résultat. Toutefois, l'augmentation de la valeur comptable est limitée à la valeur que l'actif (ou l'U.G.T.) aurait eu si aucune perte de valeur d'actif n'avait été évaluée au cours d'exercices précédents. En 2009, comme pour l'exercice 2008, aucune perte de valeur significative n'a dû être comptabilisée pour les immobilisations incorporelles et corporelles.

14. Contrats de location

	Contrats de location en milliers €
Valeurs brutes au 1er janv. 2008	6 354
Écarts de conversion	- 1
Investissements	284
Cessions	- 742
Transferts de compte à compte	133
Variation de périmètre	0
Valeurs brutes au 31 déc. 2008	6 028
Cumul des amortissements au 1er janv. 2008	- 4 668
Écarts de conversion	1
Amortissements	- 714
Reprises sur cessions	606
Transferts de compte à compte	- 131
Variation périmètre	0
Cumul des amortissements au 31 déc. 2008	- 4 906
Valeurs nettes comptables au 31 déc. 2008	1 122

	Contrats de location en milliers €
Valeurs brutes au 1er janv. 2009	6 028
Écarts de conversion	0
Investissements	0
Cessions	- 514
Transferts de compte à compte	0
Variation de périmètre	0
Valeurs brutes au 31 déc. 2009	5 514
Cumul des amortissements au 1er janv. 2009	- 4 906
Écarts de conversion	0
Amortissements	- 106
Reprises sur cessions	469
Transferts de compte à compte	0
Variation périmètre	0
Cumul des amortissements au 31 déc. 2009	- 4 543
Valeurs nettes comptables au 31 déc. 2009	971

Le groupe Sartorius Stedim Biotech agit en tant que bailleur pour l'utilisation des systèmes d'équipement de filtration. Ces actifs sont loués aux clients dans le cadre d'opérations de contrats de location. Nous avons élaboré deux types de contrats de location, qui peuvent être adaptés pour répondre aux différentes exigences du locataire. Le premier type de contrat dit « classique » est un contrat de crédit-bail qui couvre simplement un nombre spécifique de modules de filtration en lien avec les consommables fournis initialement. D'autre part, nous offrons un contrat dit « politique globale de filtration » par lequel des modules de rechange sont également fournis. Notre activité de location couvre principalement des pays tels que l'Italie, la France, l'Espagne et l'Allemagne.

Au cours de l'exercice 2009, nos revenus de location se sont élevés à 1 265 milliers d'euros

(1 087 milliers d'euros en 2008). En 2010, nous prévoyons de réaliser 627 milliers d'euros avec les contrats de location existants et un total de 773 milliers d'euros, pour la période comprise entre 2011 et 2014.

15. Titres de participation

Les investissements dans des filiales non consolidées et autres titres de participation sont évalués au coût historique car il n'existe pas de marché actif pour ces actifs financiers et la juste valeur de ces titres est difficilement mesurable. Ces sociétés ne sont pas intégrées dans le périmètre de consolidation dans la mesure où leur impact sur le bilan, les résultats et les flux de trésorerie sont non significatifs à l'échelle du groupe.

16. Impôts différés actifs

En application de la norme IAS 12, Impôts, les impôts différés sont évalués en utilisant la méthode bilantielle du report variable pour des différences temporaires existantes à la date de clôture entre la valeur comptable au bilan des actifs et passifs et la base fiscale correspondante. Les impôts différés au niveau des différentes sociétés et ceux résultant de la consolidation sont ainsi comptabilisés.

Des impôts différés passifs sont comptabilisés pour toutes les différences temporaires imposables et sont présentés séparément en tant qu'impôts différés au passif du bilan. Des impôts différés actifs sont comptabilisés si l'existence probable d'un bénéfice imposable ultérieur – sur lequel pourraient être imputées les différences temporaires déductibles ou les pertes fiscales non utilisées reportées en avant – est attendue. Aucun impôt différé n'est comptabilisé en particulier si la différence temporaire est produite par un goodwill ou un goodwill négatif.

Les impôts différés sont évalués en fonction du taux d'imposition prévu lors du débouclage des positions des différences temporaires. En France, les postes d'impôts différés ont été calculés au taux d'imposition prévu pour 2010 : 33,33 %. En Allemagne, nous pouvons attendre un taux d'imposition des sociétés de 15 % pour 2010. Compte tenu de la contribution de solidarité au taux de 5,5 % et du taux d'imposition moyen des bénéficiaires commerciaux du groupe, le taux d'imposition utilisé pour calculer les impôts différés est donc d'environ 30 %.

Les créances d'impôts ont évolué comme suit au cours de l'exercice 2009 :

	Impôts différés sur déficits reportables en milliers €	Indemnités de retraite en milliers €	Retraitements de consolidation en milliers €	Autres différences temporaires en milliers €	Total en milliers €
Solde au 1er janv. 2008	2 378	1 039	2 400	2 718	8 535
Variation de périmètre	0	0	0	83	83
Gains pertes actuariels constatées directement en capitaux propres	0	- 205	0	0	- 205
Constatées comme affectant le résultat net	254	177	- 192	- 608	- 369
Écarts de conversion	53	23	0	1	77
Solde au 31 déc. 2008	2 685	1 034	2 208	2 194	8 121

	Impôts différés sur déficits reportables en milliers €	Indemnités de retraite en milliers €	Retraitements de consolidation en milliers €	Autres différences temporaires en milliers €	Total en milliers €
Solde au 1er janv. 2009	2 685	1 034	2 208	2 194	8 121
Variation de périmètre	0	0	0	0	0
Gains pertes actuariels constatées directement en capitaux propres	0	0	0	139	139
Constatées comme affectant le résultat net	- 692	275	- 516	2 765	1 832
Écarts de conversion	0	- 79	0	0	- 79
Solde au 31 déc. 2009	1 993	1 230	1 692	5 098	10 013

La colonne « Retraitements de consolidation » correspond aux impacts d'impôts sur l'élimination des marges sur stocks ou de cessions d'immobilisations au sein du groupe.

À la date de clôture, le groupe présentait des déficits reportables de 12,3 millions d'euros (20,9 millions d'euros en 2008). Des impôts différés ont été constatés pour environ 5,5 millions d'euros

(7,8 millions d'euros en 2008). Pour les déficits reportables résiduels, aucun montant d'impôt différé n'a été enregistré en raison du manque de visibilité sur les futurs bénéfices imposables.

Actifs courants

17. Stocks

	31 déc. 2009 en milliers €	31 déc. 2008 en milliers €
Matières premières et approvisionnements	12 389	14 707
En-cours de production	12 491	15 970
Produits finis	21 201	29 411
Acomptes sur commandes en cours	637	828
	46 718	60 915

Pour les matières premières et approvisionnements, la méthode de valorisation appliquée est le coût moyen pondéré. Les produits finis et l'en-cours sont constatés au coût complet. Ce coût intègre les coûts directs, qui peuvent être imputés à ces éléments, et une quote-part des frais généraux de production et de manutention des matières, d'amortissement et | ou de dépréciation, sous réserve que ces charges soient liées à la production. Les intérêts d'emprunts ne sont pas capitalisés.

Les stocks doivent être évalués au plus faible du coût et de la valeur nette de réalisation.

Lorsque la valeur nette de réalisation est inférieure à la valeur nette comptable, les éléments de stock concernés sont alors dépréciés. La valeur recouvrable correspond au prix de vente estimé dans le cours normal de l'activité, diminué des coûts estimés pour l'achèvement et des coûts estimés nécessaires pour le marketing, la vente et la distribution. En cas de risques liés aux stocks (sur-stockage ou rotation lente des stocks par exemple), les stocks sont dépréciés en conséquence.

Dans un souci de maîtrise de son besoin en fonds de roulement, le groupe a fortement réduit le niveau de ses stocks au 31 décembre 2009.

18. Créances clients | Autres actifs courants

	31 déc. 2009 en milliers €	31 déc. 2008 en milliers €
Créances clients tiers	65 349	68 489
Créances clients sur les autres sociétés du groupe Sartorius AG	5 048	5 490
Créances clients liées aux participations	60	87
Créances clients	70 458	74 067
Autres actifs incluant les instruments financiers dérivés	8 519	9 253
Charges constatées d'avance	1 672	1 446
Autres actifs incluant les instruments financiers dérivés	10 191	10 699
Impôts courants	3 353	4 303
	94 193	99 768

Le poste « créances clients autres sociétés du groupe Sartorius AG » correspond aux créances enregistrées dans nos comptes et qui concernent les sociétés de la division Mechatronics du groupe Sartorius.

Les créances clients et comptes rattachés ont été enregistrées en prenant en comptes les risques identifiés à la clôture de l'exercice. Des provisions pour dépréciation ont été comptabilisées en fonction d'un historique de pertes sur créances clients. Les valeurs comptables des créances clients et comptes rattachés sont considérées comme représentatives de leur juste valeur compte tenues dates de maturité et des risques de crédit. Pour déterminer la recouvrabilité des créances clients, le groupe considère toute évolution de la qualité du crédit à partir de la date où il a été initialement consenti. Le risque de crédit doit être considéré comme très faible dans la mesure où nous travaillons avec une base de clients relativement élargie.

Merci de se référer à la note 27 pour plus de détails sur le poste "Autres actifs incluant les instruments financiers dérivés".

Dans le secteur d'activité de la fermentation, le groupe a recours à des contrats de construction à long terme. Ces contrats de construction sont comptabilisés en application de la norme IAS 11, Contrats de construction, selon la méthode du pourcentage d'avancement.

Le montant global et agrégé des coûts encourus et reconnus dans les profits | pertes des projets en cours à la date de clôture est de 15 793 millions d'euros (2008 : 11 139 millions d'euros). Pour ces projets, les paiements anticipés représentent un montant de 14 803 millions d'euros (2008 : 12 840 millions d'euros).

Évolution des provisions :

	31 déc. 2009 en milliers €	31 déc. 2008 en milliers €
Provisions à l'ouverture de l'exercice	- 3 966	- 3 707
Dotations	- 1 811	- 2 524
Reprises et consommation	728	1 226
Recouvrement des montants précédemment dépréciés	1 502	966
Écarts de conversion	- 14	73
Provisions à la clôture de l'exercice	- 3 561	- 3 966

Balance âgée des créances clients échues (non dépréciées) :

	31 déc. 2009 en milliers €	31 déc. 2008 en milliers €
1 à 30 jours	9 785	11 772
31 à 90 jours	5 108	7 585
91 à 180 jours	2 216	2 415
181 à 360 jours	421	1 651
plus de 360 jours	131	1 438
	17 661	24 861

19. Capital social

Au 31 décembre 2009, le capital social s'élève à 10 353 milliers d'euros. Celui-ci correspond au capital social de la société mère, Sartorius Stedim Biotech S.A., soit 16 972 721 actions de valeur nominale égale à 0,61 euro. Toutes les actions sont entièrement libérées.

Il n'existait pas au 31 décembre 2007, au 31 décembre 2008 et au 31 décembre 2009 d'instruments dilutifs, autres que les programmes d'options de souscriptions d'actions.

Les actions nominatives inscrites au nom du même titulaire depuis au moins quatre ans bénéficient d'un droit de vote double.

Il n'existait pas d'actions propres au 31 décembre 2007, au 31 décembre 2008 et au 31 décembre 2009.

L'évolution du capital émis est présentée dans le tableau de variation des capitaux propres.

20. Autres primes, réserves et bénéfices non distribués

L'évolution des autres primes, réserves et bénéfices non distribués est présentée dans l'état de variation des capitaux propres consolidés.

Réserves de conversion

Les réserves de conversion comprennent notamment les impacts de change liés à la juste valeur des instruments financiers dérivés, en application de la norme IAS 39 relative aux opérations de couvertures.

Réserves pour retraites

En application de la norme IAS 19, les gains et les pertes actuariels sur provisions pour retraites sont comptabilisés dans les capitaux propres dans le poste « réserves pour retraites ».

Dividendes

Le Conseil d'administration soumettra à l'Assemblée générale des actionnaires la proposition suivante d'affectation pour l'exercice clôturé au 31 décembre 2009 : paiement d'un dividende de 0,60 euro par action, soit un montant de 10 183 632 euros.

	31 déc. 2009	31 déc. 2008
Nombre d'actions à l'ouverture	16 922 488	16 897 988
Souscription de stock-options	50 233	24 500
Augmentation de capital	0	0
Nombre d'actions à la clôture	16 972 721	16 922 488
Valeur nominale de l'action (en €)	0,61	0,61
Montant du capital social (en milliers d'€)	10 353	10 323

Passifs non courants

21. Provisions pour retraite

	31 déc. 2009 en milliers €	31 déc. 2008 en milliers €
Provisions pour retraites et obligations similaires	12 888	11 836
Autres provisions non courantes	3 195	3 076
	16 082	14 911

Les provisions pour retraites et obligations similaires ont été comptabilisées dans les comptes consolidés du groupe Sartorius Stedim Biotech conformément à la norme IAS 19, Avantages du personnel, selon la méthode des unités de crédit projetées. Outre le taux de mortalité, cette méthode prend en compte l'évolution des salaires et des retraites.

Tous les gains et pertes actuariels sont directement comptabilisés dans les capitaux propres (hors compte de résultat) en application de l'option permise par la norme IAS 19. Les pertes actuarielles, qui ont été comptabilisées aux réserves pour retraites, résultent essentiellement d'une variation du taux d'actualisation et s'élevaient à 296 milliers d'euros en 2009 (contre un gain actuariel de 279 milliers d'euros en 2008).

L'évaluation des obligations concernant les avantages postérieurs à l'emploi repose sur les hypothèses actuarielles suivantes :

Pour l'Allemagne :

en %	31 déc. 2009	31 déc. 2008
Taux d'actualisation	5,5	5,76
Taux d'augmentation des salaires	3	3,1
Taux d'augmentation des pensions de retraite	2,00	3,00

Pour la France :

en %	31 déc. 2009	31 déc. 2008
Taux d'actualisation	4,8	5,1
Taux d'augmentation des salaires	2,75	2,75
Taux d'augmentation des pensions de retraite	2,00	3,00

Les montants enregistrés dans le compte de résultat correspondent aux éléments suivants :

	31 déc. 2009 en milliers €	31 déc. 2008 en milliers €
Coût de service	325	398
Coût des intérêts	618	552
	943	950

La valeur nette et la valeur actuelle comptabilisées au bilan ont évolué comme suit :

	31 déc. 2009 en milliers €	31 déc. 2008 en milliers €
Valeur actuelle des obligations à l'ouverture	11 836	11 426
Transfert de compte à compte	0	284
Coût de service	325	398
Coût des intérêts	618	552
Variation de périmètre	0	0
Gains pertes actuariels	575	-633
Écarts de conversion	- 10	62
Indemnités de départ à la retraite versées au cours de l'exercice	- 456	-253
Valeur actuelle des obligations à la clôture	12 888	11 836

Le passif net à la date de clôture relatif à des régimes à prestations définies s'élève à 12 442 milliers d'euros au 31 décembre 2009 et à 11 159 milliers d'euros au 31 décembre 2008.

22. Autres provisions non courantes

	Paiements aux employés bénéficiant de plan de préretraite pour compensation de la réduction du temps de travail en milliers €	Provisions pour anniversaires, medailles du travail en milliers €	Autres en milliers €	Total en milliers €
Solde au 1er janv. 2008	1 694	514	417	2 625
Écarts de conversion	0	0	19	19
Consommation	- 303	- 252	- 1	- 556
Reprises	- 8	- 13	0	- 21
Compléments	954	289	50	1 293
Reclassement	0	0	- 284	- 284
Solde au 31 déc. 2008	2 337	538	201	3 076

	Paiements aux employés bénéficiant de plan de préretraite pour compensation de la réduction du temps de travail en milliers €	Provisions pour anniversaires, medailles du travail en milliers €	Autres en milliers €	Total en milliers €
Solde au 1er janv. 2009	2 337	538	201	3 076
Écarts de conversion	0	0	- 4	- 4
Consommation	- 272	- 14	- 28	- 314
Reprises	0	- 201	0	- 201
Compléments	618	13	7	638
Reclassement	0	0	0	0
Solde au 31 déc. 2009	2 683	336	176	3 195

Les provisions non courantes sont constatées à leur valeur actuelle à la date de clôture. Le taux d'actualisation pour les salariés bénéficiant du plan de pré-retraite et pour les provisions pour anniversaires est de 5,5 %. La provision pour les salariés bénéficiant du plan de pré-retraite a une durée maximale de cinq ans.

Impôts différés passifs

	Immobilisations corporelles en milliers €	Immobilisations incorporelles en milliers €	Coûts de développement capitalisés en milliers €	Autres différences temporaires en milliers €	Total en milliers €
Solde au 1er janv. 2008	4 739	27 874	1 673	2 139	36 425
Variation de périmètre	0	2 882	0	0	2 882
Comptabilité de couverture n'affectant pas le résultat net	0	0	0	- 713	- 713
Éléments affectant le résultat net	- 112	- 2 947	1 293	- 141	- 1 907
Écarts de conversion	- 46	0	0	- 27	- 73
Solde au 31 déc. 2008	4 581	27 809	2 966	1 258	36 614

	Immobilisations corporelles en milliers €	Immobilisations incorporelles en milliers €	Coûts de développement capitalisés en milliers €	Autres différences temporaires en milliers €	Total en milliers €
Solde au 1er janv. 2009	4 581	27 809	2 966	1 258	36 614
Variation de périmètre	0	- 567	0	0	- 567
Comptabilité de couverture n'affectant pas le résultat net	0	0	0	186	186
Éléments affectant le résultat net	227	- 1 721	434	- 537	- 1 597
Écarts de conversion	0	0	0	5	5
Solde au 31 déc. 2009	4 808	25 521	3 400	912	34 641

Les impôts différés passifs liés aux immobilisations incorporelles se rapportent à des actifs acquis dans le cadre de regroupements d'entreprises et par conséquent sont principalement liés aux relations clients (2009 : 20,9 millions d'euros ; 2008 : 23,4 millions d'euros).

23. Autres passifs non courants

Ce poste est composé des éléments suivants :

	Solde au 31 déc. 2009 en milliers €	Terme à court supérieur à cinq ans « 31 déc. 2009 » en milliers €	Solde au 31. déc. 2008 en milliers €	Terme à court supérieur cinq ans « 31 déc. 2008 » en milliers €
Emprunts et autres passifs financiers	104 075	0	130 819	0
Autres passifs	169	0	246	0
	104 244	0	131 065	0

En septembre 2008, la signature d'un crédit syndiqué d'un montant de 220 millions d'euros, sur une période de cinq ans a permis au groupe Sartorius Stedim Biotech de s'assurer, sur le long terme, une base de financement confortable. Dix établissements bancaires ont rejoint la syndication, menée par Commerzbank Aktiengesellschaft, Dresdner Kleinwort et WestLB AG afin de participer à la mise en place de cette facilité de crédit.

Ce crédit syndiqué conclu par le groupe Sartorius Stedim Biotech a fait partie intégrante du refinancement de la dette du groupe Sartorius portant sur un volume de 400 millions d'euros.

(voir la note 27 - Partie G pour plus d'information)

Passifs courants

24. Provisions courante

Au cours des exercices 2008 et 2009, les provisions courantes ont évolué comme suit :

	Garanties en milliers €	Autres en milliers €	Total en milliers €
Solde au 1er janv. 2008	1 349	6 169	7 518
Écarts de conversion	- 14	79	65
Variation de périmètre	54	135	189
Consommation	- 652	- 2 004	- 2 656
Annulation	- 338	- 3 670	- 4 008
Compléments	1 055	3 022	4 077
Solde au 31 déc. 2008	1 454	3 731	5 185

	Garanties en milliers €	Autres en milliers €	Total en milliers €
Solde au 1er janv. 2009	1 454	3 731	5 185
Écarts de conversion	- 11	- 77	- 88
Variation de périmètre	0	0	0
Consommation	- 695	- 1 846	- 2 541
Annulation	- 430	- 1 496	- 1 926
Compléments	844	3 455	4 299
Solde au 31 déc. 2009	1 162	3 767	4 929

Toute obligation actuelle résultant d'opérations commerciales antérieures ou d'événements passés et dont la date de recouvrabilité ou le montant sont incertains, sont comptabilisées. Les provisions sont enregistrées si elles résultent d'une obligation légale ou implicite à l'égard d'un tiers.

Le poste « Autres » se réfère essentiellement aux coûts liés à la consolidation de nos sites de production aux États-Unis en 2009.

	31 déc. 2009 en milliers €	31 déc. 2008 en milliers €
Crédit-baux et contrats de location		
- à échéance au cours de l'exercice 2010	4 681	
- à échéance au cours de l'exercice 2009		4 285
- à échéance entre 2011 et 2014	8 915	
- à échéance entre 2010 et 2013		10 327
- à échéance après 2014	1 538	
- à échéance après 2013		2 358
Transactions de change à terme pour couverture	9 719	3 578
Engagements de garanties	5 224	5 634
Transactions de change à terme pour couverture	9 719	3 578
Engagements de garanties	5 224	5 634
Impôts courants	10 848	4 550
Autres dettes	32 773	24 186
	114 763	92 922

Le poste « dettes auprès des autres sociétés du groupe Sartorius AG » correspond aux dettes concernant les sociétés de la division Mechatronics du groupe Sartorius.

L'augmentation des postes "Emprunts et autres passifs financiers" et "Autres dettes" est liée à la mise en place d'un programme de factoring en 2009 par lequel le groupe a transféré 22,6 millions d'euros du poste "Créances clients" à une entité indépendante. Comme le groupe a fourni au cessionnaire une garantie de crédit supérieure au montant de remboursement prévu, le transfert ne peut pas être qualifié de décomptabilisation au sens d'IAS 39. En conséquence, le groupe continue de reconnaître le montant total (à recevoir) des créances clients concernées et a comptabilisé les fonds reçus par le biais d'un compte d'emprunt.

26. Autres obligations financières | Engagements financiers donnés et engagements reçus

Outre les provisions, passifs et passifs éventuels, les autres obligations financières correspondent aux éléments suivants :

27. Instruments financiers | Risques financiers

A. Information générale

Cette partie présente une vue d'ensemble de l'impact des instruments financiers sur les états financiers du groupe Sartorius Stedim Biotech et présente des informations complémentaires sur les postes du bilan intégrant des instruments financiers.

La juste valeur des actifs financiers dérivés est déterminée selon la méthode « marking-to-market » qui utilise des techniques d'évaluation mathématique. Les justes valeurs sont déterminées par référence aux données de marchés disponibles lors du calcul de la valeur de ces instruments financiers dérivés et reflètent les estimations des établissements financiers et bancaires concernant les conditions de marchés.

B. Types d'instruments financiers | Résultats nets | Echéance

Les tableaux suivants comparent les valeurs comptables et les justes valeurs de toutes les catégories d'instruments financiers et réconcilient ces derniers avec les montants inscrits au bilan. Les justes valeurs des actifs et des passifs financiers sont assez proches des valeurs comptables en raison de leur échéance, principalement à court terme.

31 décembre 2009	Actifs financiers à la juste valeur : impact en compte de résultat	Détenus à des fins de transaction (incluant les dérivés) en milliers €	Actifs financiers à la juste valeur : impact reconnu directement dans les capitaux propres	Instruments de couverture en milliers €	Prêts et créances en milliers €	Actifs financiers : détenus jusqu'à l'échéance en milliers €	Hors application IFRS 7 / IAS 39 en milliers €	Total en milliers €
Actifs non courants								
Actifs financiers						33	2 215	2 248
Créances clients et autres actifs					598		798	1 396
Actifs courants								
Créances clients					70 458			70 458
Autres actifs incluant les instruments financiers dérivés					4 845		5 346	10 191
Trésorerie et équivalents					54 849			54 849

31 décembre 2008	Actifs financiers à la juste valeur : impact en compte de résultat	Détenus à des fins de transaction (incluant les dérivés) en milliers €	Actifs financiers à la juste valeur : impact reconnu directement dans les capitaux propres	Instruments de couverture en milliers €	Prêts et créances en milliers €	Actifs financiers : détenus jusqu'à l'échéance en milliers €	Hors application IFRS 7 / IAS 39 en milliers €	Total en milliers €
Actifs non courants								
Actifs financiers						33	1 964	1 997
Créances clients et autres actifs					600		1 093	1 693
Actifs courants								
Créances clients					74 067			74 067
Autres actifs incluant les instruments financiers dérivés					5 440		5 259	10 699
Trésorerie et équivalents					13 222			13 222

31 décembre 2009	Actifs financiers à la juste valeur : impact en compte de résultat		Passifs financiers à la juste valeur : impact en compte de résultat		Total en milliers €	
	Instruments de couverture en milliers €	Evalués initialement à la juste valeur en milliers €	Détenus à des fins de transaction (incluant les dérivés en milliers €)	Passifs financiers au coût amorti		Hors application IFRS 7 / IAS 39 en milliers €
Passifs non-courants						
Provisions				3 195	3 195	
Emprunts et autres passifs financiers				104 075	104 075	
Autres passifs				169	169	
Passifs courants						
Provisions				3 767	1 162	4 929
Emprunts et autres passifs financiers				38 417		38 417
Fournisseurs et comptes rattachés				28 737	3 988	32 725
Autres passifs	115			27 114	5 544	32 773

31 décembre 2008	Actifs financiers à la juste valeur : impact en compte de résultat		Passifs financiers à la juste valeur : impact en compte de résultat		Total en milliers €	
	Instruments de couverture en milliers €	Evalués initialement à la juste valeur en milliers €	Détenus à des fins de transaction (incluant les dérivés en milliers €)	Passifs financiers au coût amorti		Hors application IFRS 7 / IAS 39 en milliers €
Passifs non-courants						
Provisions				3 076	3 076	
Emprunts et autres passifs financiers				130 819	130 819	
Autres passifs				246	246	
Passifs courants						
Provisions				3 731	1 454	5 185
Emprunts et autres passifs financiers				32 458		32 458
Fournisseurs et comptes rattachés				29 184	2 545	31 729
Autres passifs				15 341	8 845	24 186

Le risque maximum de crédit concernant les actifs financiers correspond à leur valeur nette comptable au bilan.

Les gains et pertes sur les différentes catégories d'instruments financiers sont présentés dans le tableau suivant :

Instruments financiers

	2009 12 mois en milliers €	2008 12 mois en milliers €
Valorisation	- 557	- 1 307
Pertes & Gains réalisés	- 6	2 284
Pertes et gains de change	0	0
	- 563	977

Créances et dettes

	2009 12 mois en milliers €	2008 12 mois en milliers €
Produits financiers	0	0
Dépréciations	- 1 811	- 2 524
Reprises de provisions devenues obsolètes	1 502	966
Pertes et gains de change	96	- 1 027
	- 213	- 2 585

L'échéance des passifs financiers est résumée dans le tableau ci-dessous :

	< 1 an en milliers €	1 - 5 ans en milliers €	> 5 ans en milliers €	Valeur comptable 31 déc. 2009 en milliers €
Passifs non-courants				
Provisions	0	3 195	0	3 195
Emprunts et autres passifs financiers	0	104 075	0	104 075
Autres passifs	0	169	0	169
Passifs courants				
Provisions	3 767	0	0	3 767
Emprunts et autres passifs financiers	38 417	0	0	38 417
Fournisseurs et comptes rattachés	28 737	0	0	28 737
Autres passifs	27 229	0	0	27 229

	< 1 an en milliers €	1 - 5 ans en milliers €	> 5 ans en milliers €	Valeur comptable 31 déc. 2008 en milliers €
Passifs non-courants				
Provisions	0	3 076	0	3 076
Emprunts et autres passifs financiers	0	130 819	0	130 819
Autres passifs	0	246	0	246
Passifs courants				
Provisions	3 731	0	0	3 731
Emprunts et autres passifs financiers	32 458	0	0	32 458
Fournisseurs et comptes rattachés	29 184	0	0	29 184
Autres passifs	15 341	0	0	15 341

C. Gestion du capital

Au sein du groupe Sartorius Stedim Biotech, le capital est géré avec l'objectif de maximiser les résultats des actionnaires tout en optimisant le ratio Capitaux Propres | Dettes. De plus, nous nous assurons que toutes les sociétés du groupe respectent le principe de continuité d'exploitation.

Cette gestion du capital couvre les dettes financières détaillées dans les notes 27 et 29 ainsi que la trésorerie et les équivalents de trésorerie et les capitaux propres décrits en notes 21 à 24.

D. Objectifs de la gestion des risques financiers

Le département trésorerie du groupe Sartorius Stedim Biotech est centralisé au niveau de la société Sartorius Corporate Administration GmbH, filiale de Sartorius AG. Ce département fournit des services à toutes les sociétés du groupe Sartorius, y compris le groupe Sartorius Stedim Biotech, et coordonne l'accès aux marchés nationaux et internationaux. Le département Trésorerie surveille et contrôle en outre les risques financiers au moyen d'un processus de reporting qui consiste à analyser les risques en fonction de leur gravité et de leur ampleur. Ces risques concernent essentiellement les devises, les taux d'intérêt et le risque de liquidités.

Le groupe Sartorius Stedim Biotech s'efforce de réduire l'impact du risque de change en utilisant des instruments financiers dérivés. Les opérations de couverture et leur contrôle sont exécutés par des personnes différentes. Par ailleurs, le département Audit interne du groupe surveille régulièrement l'utilisation de ces instruments financiers. Les opérations basées sur des instruments financiers dérivés sont effectuées uniquement à des fins de couverture (il n'y a aucune opération spéculative). Après avoir réalisé une analyse approfondie de la situation actuelle et à venir des taux d'intérêt, le groupe n'a pas jugé nécessaire de recourir à des opérations de couverture sur les taux d'intérêt à ce jour. Nous neutralisons les risques de liquidité en maintenant des lignes de crédit suffisantes ainsi qu'en planifiant nos financements à court, moyen et long terme à l'aide des logiciels de gestion de trésorerie les plus évolués.

E. Gestion des risques de taux de change

Le groupe est exposé au risque de change dans la mesure où un tiers de son chiffre d'affaires est généré en dollars américains ou dans des monnaies liées au cours du dollar et, dans une moindre mesure, dans d'autres monnaies étrangères.

En principe, nous utilisons des instruments financiers dérivés pour couvrir l'exposition au risque résultant de la conversion des monnaies constituant notre chiffre d'affaires.

En règle générale, nous utilisons des options à coût nul (« 0 cost option »). Ce type d'option consiste à acheter et vendre une option simultanément. Lors de l'achat d'un instrument, nous nous garantissons le droit de vendre un montant établi en monnaie étrangère à la date de l'exercice à un taux de change spécifique par rapport à l'euro, ceci indépendamment du taux de change réellement en vigueur à cette date, à condition que ce taux atteigne une certaine valeur pendant la durée de vie de l'option.

Notre stratégie garantit une couverture d'environ un an et demi à l'avance. La politique de couverture est révisée à intervalle régulier afin de l'adapter au mieux aux fluctuations de cours.

Les instruments financiers dérivés sont comptabilisés initialement à la juste valeur dès que le contrat est négocié et sont ultérieurement évalués à la juste valeur. Tous gains et pertes provenant des variations de juste valeur de dérivés qui ne sont pas qualifiés d'instruments de couverture sont comptabilisés directement en résultat. Si les gains et pertes provenant des variations de juste valeur de dérivés peuvent être qualifiés d'instruments de couverture, au sens d'IAS 39, ils sont comptabilisés directement en capitaux propres. Les montants directement comptabilisés en capitaux propres sont reconnus dans le compte de résultat lorsque les transactions couvertes concernées affectent le résultat.

A la date de clôture du bilan, il n'y a aucune option en cours. Le tableau suivant présente une vue d'ensemble des actions libellées en monnaie étrangère pour les exercices précédents :

Monnaie étrangère	Volume	Terme	Taux change couverture	Juste valeur en milliers €
Clôture le 31 déc. 2009				
				0
Clôture le 31 déc. 2008				
USD	27 500 000	Jusqu'à 6 mois	1,4547	- 41
USD	5 000 000	Jusqu'à 12 mois	1,5625	- 251
USD		Plus de 12 mois		
JPY	300 000 000	Jusqu'à 6 mois	129,0000	- 31
JPY		Jusqu'à 12 mois		
JPY		Plus de 12 mois		
				- 324

Si le taux de change du dollar américain contre l'euro avait baissé de 5 %, le résultat des opérations de couverture de change pour l'exercice 2009 aurait augmenté d'environ 1,1 million d'euros (0,8 million d'euros en 2008).

À l'inverse, si le taux de change du dollar américain contre l'euro avait augmenté de 5 %, le résultat des opérations de couverture de change pour l'exercice 2009 aurait diminué d'environ 1,3 million d'euros (0,7 million d'euros en 2008).

Le tableau ci-dessous présente les transactions existantes au 31 décembre 2009 :

Monnaie étrangère	Volume	Échéance	Taux à terme	Juste valeur en milliers €
USD	2 000 000	19 janvier 2010	1,4405	- 5
USD	2 000 000	19 janvier 2010	1,4587	- 17
USD	2 000 000	18 février 2010	1,4585	- 17
USD	2 000 000	18 mars 2010	1,4584	- 18
USD	2 000 000	19 avril 2010	1,4583	- 18
USD	2 000 000	18 mai 2010	1,4581	- 19
USD	2 000 000	18 juin 2010	1,4580	- 19
USD	14 000 000			- 115

F. Gestion des risques de taux d'intérêts

Le financement du groupe Sartorius Stedim Biotech est traditionnellement assuré par l'intermédiaire de la filiale allemande Sartorius Stedim Biotech GmbH et de la société mère française Stedim Biotech S.A.

Ces deux sociétés financent l'ensemble des sociétés du groupe à l'aide de prêts de groupe internes.

Le groupe est de ce fait exposé à des risques de taux d'intérêt, étant donné que ces prêts sont principalement souscrits à des taux d'intérêt variables. Pour contrôler les risques de taux d'intérêt, nous maintenons un juste équilibre entre les prêts à taux fixe et les prêts à taux variable. Nous revoyons régulièrement les couvertures en matière de taux d'intérêt afin de couvrir ou non ce risque.

G. Gestion des risques de liquidité

Le groupe contrôle les risques de liquidité en maintenant avec ses banques des lignes de crédits et d'autres facilités, en suivant en permanence les flux de trésorerie prévus et réels, ainsi qu'en gérant les profils de maturité des actifs et passifs financiers.

La différence entre les lignes de crédit existantes de 243,7 millions d'euros au 31 décembre 2009 et le montant des lignes de crédit utilisées (119,9 millions d'euros) donne le montant des lignes de crédit encore disponibles (123,8 millions d'euros).

Le tableau ci-dessous présente une vue d'ensemble des lignes de crédit disponibles à la date du bilan :

	Ligne de crédit au 31 déc. 2009				Taux d'intérêt	Ligne de crédit utilisée au 31 déc. 2009
	< 1 an en milliers €	1 - 5 ans en milliers €	> 5 ans en milliers €			
Ligne de crédit syndiqué	207 000	13 000	194 000	0	variable	117 000
Ligne de crédit bilatérale	36 711	25 678	9 033	2 000	variable et fixe	2 931
	243 711					119 931

	Ligne de crédit au 31 déc. 2008				Taux d'intérêt	Ligne de crédit utilisée au 31 déc. 2008
	< 1 an en milliers €	1 - 5 ans en milliers €	> 5 ans en milliers €			
Ligne de crédit syndiqué	220 000	13 000	207 000	0	variable	140 000
Ligne de crédit bilatérale	46 624	26 131	14 565	5 928	variable et fixe	23 276
	266 624					163 276

Si le taux d'intérêt du marché avait été supérieur d'un point, les charges d'intérêt de l'exercice 2009 auraient augmenté d'environ 1,6 million d'euros (1,6 million d'euros en 2008). Inversement, si le taux d'intérêt du marché avait été inférieur d'un point, les charges d'intérêt de l'exercice 2009 auraient baissé d'environ 1,6 million d'euros (1,6 million d'euros en 2008).

Comme expliqué à la note 23, le groupe a mis en place une nouvelle ligne de financement d'un montant de 220 millions d'euros pour une durée de cinq ans. Cet accord impose au groupe Sartorius Stedim Biotech de respecter certains agrégats financiers, dits « Covenants ». Dans ce contexte, la couverture de la dette (ratio de la dette nette rapportée à l'EBITDA) ne doit pas dépasser 3,0 et la couverture des intérêts (ratio de l'EBITDA par rapport aux intérêts payés) ne doit pas être inférieure à 5,0 pour les exercices de 2008 à 2010, 6,0 pour les exercices suivants. Au 31 décembre 2009, le groupe Sartorius Stedim Biotech atteignait les ratios suivants :

Dette nette en milliers €	EBITDA de référence en milliers €	Ratio Dette nette / EBITDA	Intérêts payables en milliers €	Ratio EBITDA / Intérêts payables
87 643	75 163	1,2	5 959	12,61

L'EBITDA retraité correspond à l'EBITDA corrigé des éléments exceptionnels.

28. Paiements fondés sur des actions

Les paiements basés sur des actions concernent des plans de stock-options consentis au personnel.

	31 déc. 2009	31 déc. 2008
En circulation en début de période	143 460	179 027
Attribuées durant la période	0	0
Annulées durant la période	0	- 11 067
Exercées durant la période	- 50 233	- 24 500
Expirées durant la période	0	0
En circulation en fin de période	93 227	143 460
Pouvant être exercées en fin de période	93 227	143 460

La situation des différents plans de stock-options au 31 décembre 2008 et au 31 décembre 2009 est résumée ci-après.

Date de l'Assemblée générale autorisant le plan	Date d'attribution par le Conseil d'administration	Nombre initial d'actions à souscrire	Nombre d'actions à souscrire par les cadres dirigeants	Nombre de cadres dirigeants concernés	Nombre de bénéficiaires	Souscription au prix en €	Nombre d'actions souscrites sur l'exercice 2009	Nombre d'options consenties et pouvant être exercées au 31 déc. 2009	Nombre d'options soumises à des objectifs au 31 déc. 2009	Nombre de bénéficiaires d'options valables
23 juin 2000	02 août 2000	139 105	0	0	5	9	0	0	0	0
23 juin 2000	28 sept. 2001	142 855	0	0	7	12	0	4 060	0	1
23 juin 2000	14 nov. 2002	12 100	0	0	1	7	0	0	0	0
23 juin 2000	10 sept. 2003	22 000	0	0	1	8	4 400	0	0	0
23 juin 2000	11 fév. 2004	66 000	0	0	1	6	0	0	0	0
23 juin 2000	23 juil. 2004	140 000	0	0	19	9	42 500	25 000	0	3
10 juin 2005	15 sept. 2005	127 500	10 000	1	15	19	3 333	46 667	0	4
10 juin 2005	10 nov. 2006	35 000	0	0	2	30	0	17 500	0	2
Total		684 560	10 000		51	0	50 233	93 227	0	10
									93 227	

Date de l'Assemblée générale autorisant le plan	Date d'attribution par le Conseil d'administration	Nombre initial d'actions à souscrire	Nombre d'actions à souscrire par les cadres dirigeants	Nombre de cadres dirigeants concernés	Nombre de bénéficiaires	Souscription au prix en €	Nombre d'actions souscrites sur l'exercice 2008	Nombre d'options consenties et pouvant être exercées au 31 déc. 2008	Nombre d'options soumises à des objectifs au 31 déc. 2008	Nombre de bénéficiaires d'options valables
23 juin 2000	02 août 2000	139 105			5	8,59	0			0
23 juin 2000	28 sept. 2001	142 855			7	11,94	0	4 060		1
23 juin 2000	14 nov. 2002	12 100			1	6,78	0			0
23 juin 2000	10 sept. 2003	22 000			1	7,9	0	4 400		1
23 juin 2000	11 fév. 2004	66 000			1	6,42	22 000	0		0
23 juin 2000	23 juil. 2004	140 000			19	9,23	2 500	67 500		10
10 juin 2005	15 sept. 2005	127 500	10 000	1	15	18,87	0	50 000		5
10 juin 2005	10 nov. 2006	35 000			2	29,51	0	17 500		2
Total		684 560	10 000		51	0	24 500	143 460	0	19
									143 460	

La charge de l'exercice 2009 s'élève à 0 millier d'euros. Il n'y a eu aucune option d'achat additionnelle en 2009.

Des options d'achat et de souscription d'actions sont attribuées à certains employés et dirigeants par le groupe et dénouées en actions Sartorius Stedim Biotech. La juste valeur des services reçus en contrepartie de l'attribution de ces options est évaluée, de manière définitive, par référence à la juste valeur des dites options à la date de leur attribution. Pour procéder à cette évaluation, le groupe utilise un modèle mathématique de type binomial.

Pendant la période d'acquisition des droits, la juste valeur totale ainsi déterminée est reconnue en charge étalée de manière linéaire sur toute la période d'acquisition des droits du plan en question.

Cette dépense est constatée en charge de personnel en contrepartie d'une augmentation des réserves consolidées.

Lors de l'exercice des options, le montant en trésorerie perçu par le groupe au titre du prix d'exercice est comptabilisé en trésorerie en contrepartie du capital social et des réserves.

Sartorius AG, actionnaire majoritaire de Sartorius Stedim Biotech, prévoit des éléments de rémunération basés sur l'évolution du cours de l'action ("phantom stock units"). La juste valeur de ces éléments est évaluée comme suit :

Éléments avec un impact sur la rémunération à long terme	Nombre d'unités de "phantom stock"	Prix de souscription	Juste valeur attribués au 1er janvier en milliers €	Juste valeur à la clôture au 31 décembre 2009 en milliers €	Montants versés en milliers €	Exercible
Unités de "phantom stock" pour 2007	3 593	34,79	125	55	0	no
Unités de "phantom stock" pour 2008	4 754	28,92	138	71	0	no
Unités de "phantom stock" pour 2009	20 905	16,32	171	300	0	no
	37 176		33	58	0	

Notes sur le compte de résultat

29. Chiffre d'affaires

Le chiffre d'affaires est constaté après le transfert du risque à l'acheteur. Il existe une exception : les produits liés aux contrats à long terme, qui sont comptabilisés selon la méthode du pourcentage d'avancement. Le stade d'avancement correspond à l'exécution partielle de la commande réalisée par le groupe à la date de clôture. Le taux d'avancement correspond au ratio charges engagées à la date de clôture | total charges budgétisées. Les pertes sur contrat prévues sont prises en compte au moyen de provisions. Les produits fixés par contrat sont définis comme produits de contrat.

Le chiffre d'affaires, par secteur d'activité et géographique, peut être ventilé comme suit :

	2009 12 mois en milliers €	2008 12 mois en milliers €
France	67 098	31 901
Allemagne	36 286	69 408
Autres pays	297 847	266 687
	401 231	367 996

Le chiffre d'affaires réalisé avec des filiales hors groupe Sartorius Stedim Biotech s'élève à 5 741 milliers d'euros en 2009 et à 4 251 milliers d'euros en 2008.

30. Coût des ventes

Ce poste intègre les prix de revient des produits vendus et les coûts d'acquisition des marchandises vendues.

Outre les charges pouvant être réparties directement, comme les matières premières et approvisionnements, les charges directes de personnel et les coûts de l'énergie, le coût des ventes intègre également des frais généraux, qui peuvent être imputés au secteur de fabrication, ainsi que les dépréciations et amortissements correspondants.

31. Frais commerciaux et de distribution

Ces frais concernent, en particulier, ceux liés aux activités commerciales et de marketing, de distribution, de publicité et d'étude de marché.

32. Frais de recherche et développement

Ce poste intègre les frais de recherche et développement de produits et de procédés. Les frais de développement sont comptabilisés à l'actif, sous réserve qu'ils remplissent les critères de reconnaissance conformément à la norme IAS 38. L'amortissement de frais de développement est également enregistré dans cette rubrique du compte de résultat.

33. Frais généraux

Ce poste intègre essentiellement les charges de personnel et tout autre frais administratif.

34. Autres produits et charges d'exploitation

	2009 12 mois en milliers €	2008 12 mois en milliers €
Gains de change	5 068	8 834
Produit des reprises de provisions pour dépréciation client	1 502	966
Reprise sur provisions consommées	1 063	2 047
Subventions	1 893	1 164
Autres produits d'exploitation	1 802	1 439
Autres produits et charges	11 330	14 450
Perte de change	- 4 978	- 7 577
Coûts de réorganisation	- 4 642	- 1 800
Charges liées aux dotations de provisions pour dépréciation clients	- 1 811	- 2 524
Autres charges	- 1 163	- 2 524
Autres charges d'exploitation	- 12 594	- 14 425
Total	- 1 264	25

Les coûts de réorganisation se composent principalement de coûts relatifs à la consolidation des sites de production qui s'élèvent à 1,8 million d'euros et des dépréciations et des mises au rebut sur des éléments non-opérationnels pour 1,7 million d'euros. Le montant total de ces coûts exceptionnels s'élève à 4,6 millions d'euros.

35. Résultat financier

	2009 12 mois en milliers	2008 12 mois en milliers €
Produits financiers	354	607
- dont montants des autres sociétés du groupe	[146]	[282]
Charges financières	- 5 959	- 9 792
- dont montants des autres sociétés du groupe	[28]	[103]
Charges sur instruments financiers dérivés	- 597	- 2 658
Charges d'intérêts sur retraites	- 607	- 552
Autres charges financières	- 134	- 127
	- 6 943	- 12 522

36. Charge d'impôts

	2009 12 mois en milliers €	2008 12 mois en milliers €
Impôts courants	- 13 676	- 7 621
Impôts différés	3 429	1 538
	- 10 247	- 6 083

Par principe, les impôts en France sont calculés au taux de 33,33 % du bénéfice imposable évalué de l'exercice. En Allemagne, un taux de 30 % a été appliqué au résultat imposable pour 2008, 2009 et les exercices suivants. Le résultat généré hors de France et d'Allemagne est imposé aux taux en vigueur dans les pays concernés.

Compte tenu des taux d'imposition moyens en France et en Allemagne ainsi que de l'effet d'autres législations fiscales, le taux d'imposition prévu pour le groupe Sartorius Stedim Biotech est d'environ 26%. Le tableau suivant présente la différence entre la charge d'impôt théorique et la charge d'impôt constatée pour l'exercice concerné.

	2009 12 mois en milliers €	2008 12 mois en milliers €
Charge d'impôt estimé (32 %)	12 588	6 140
Différence avec le taux d'imposition moyen du groupe	- 1 316	- 1 146
Charges non déductibles pour raisons fiscales	280	517
Pertes et différences temporaires non considérées comme des actifs	- 35	339
Ajustements sur exercices antérieurs	- 1 068	246
Produit non imposable et autres exonérations	- 341	- 607
Autres	139	594
	10 247	6 083
Taux d'imposition effectif	26,0 %	31,7 %

37. Résultat par action

Le résultat net dilué par action a été calculé en tenant compte des options de souscriptions d'actions en circulation au 31 décembre 2009, lesquelles peuvent ouvrir droit à la souscription, soit un montant de 93 227 actions auxquelles peuvent souscrire certains salariés.

Le résultat net dilué par action au 31 décembre 2007, au 31 décembre 2008 et au 31 décembre 2009 a donc été calculé sur les bases suivantes :

- Au 31 décembre 2007 – sur la base des éléments de l'exercice 2007 – le nombre d'actions existantes et éventuelles futures (y compris optionnelles et les actions émises suite à l'apport de la branche d'activités de Sartorius Biotech) est de 12 201 434.
- Au 31 décembre 2008 – sur la base des éléments de l'exercice 2008 – le nombre d'actions existantes et éventuelles futures (y compris optionnelles) est de 17 065 948.
- Au 31 décembre 2009 – sur la base des éléments de l'exercice 2009 – le nombre d'actions existantes et éventuelles futures (y compris optionnelles) est de 17 065 948).

	2009	2008
Résultat net après impôts (en milliers €)	29 092	13 104
Résultat net part du groupe après impôts (en milliers €)	29 092	13 091
Résultat par action (€)	1,71	0,77
Résultat net dilué par action (€)	1,70	0,77
Nombre d'actions utilisé pour calcul du résultat par action	16 972 721	16 922 488
Options futures	93 227	143 460
Options éventuelles	0	0
Nombre d'actions utilisé pour calcul du résultat dilué par action	17 065 948	17 065 948

En application de la norme IAS 33, Résultat par action, le résultat par action est calculé sur le nombre moyen pondéré d'actions en circulation durant la période. Le résultat net après intérêts minoritaires a été divisé selon le ratio du nombre pondéré d'actions ordinaires.

38. Autres informations

Les comptes consolidés ont été arrêtés selon le principe de la continuité d'exploitation.

Faits marquants après la date de clôture

Pas de faits marquants depuis la clôture.

Ventilation par nature du résultat opérationnel

	2009 12 mois en milliers €	2008 12 mois en milliers €
Chiffre d'affaires	401 231	367 996
Achats consommés	- 111 112	- 114 043
Autres coûts liés aux achats	- 10 695	- 6 840
Frais de personnel	- 121 539	- 116 482
Amortissements et dépréciation	- 22 685	- 20 896
Autres charges d'exploitation	- 86 590	- 76 005
	- 352 621	- 334 266
Résultat opérationnel	48 610	33 730
Résultat financier	- 6 943	- 12 522
Impôt et autres taxes	- 12 575	- 8 104
Intérêts minoritaires	0	- 13
Résultat net	29 091	13 091

Matières premières et approvisionnements

Ce poste peut être ventilé comme suit :

	2009 12 mois en milliers €	2008 12 mois en milliers €
Matières premières et autres approvisionnements	111 112	114 043
Autres coûts liés aux achats	10 695	6 840
	121 807	120 883

Frais de personnel

Ce poste peut être ventilé comme suit :

	2009 12 mois en milliers €	2008 12 mois en milliers €
Salaires	99 463	94 282
Charges sociales	20 150	19 315
Charges de retraite et charges relatives aux indemnités de départ à la retraite	1 926	2 884
	121 539	116 482

Effectifs

L'effectif moyen employé durant l'exercice s'élève à 2 395 personnes en 2009 (2 343 personnes en 2008).

Rapport des commissaires aux comptes sur les comptes consolidés

Exercice clos le 31 décembre 2009

Aux actionnaires,

En exécution de la mission qui nous a été confiée par vos Assemblée Générale, nous vous présentons notre rapport relatif à l'exercice clos le 31 décembre 2009, sur :

- le contrôle des comptes consolidés de la société Sartorius Stedim Biotech, tels qu'ils sont joints au présent rapport ;
- la justification de nos appréciations ;
- la vérification spécifique prévue par la loi.

Les comptes consolidés ont été arrêtés par le conseil d'administration. Il nous appartient, sur la base de notre audit, d'exprimer une opinion sur ces comptes.

I. Opinion sur les comptes consolidés

Nous avons effectué notre audit selon les normes d'exercice professionnel applicables en France ; ces normes requièrent la mise en œuvre de diligences permettant d'obtenir l'assurance raisonnable que les comptes consolidés ne comportent pas d'anomalies significatives. Un audit consiste à vérifier, par sondages ou au moyen d'autres méthodes de sélection, les éléments justifiant des montants et informations figurant dans les comptes consolidés. Il consiste également à apprécier les principes comptables suivis, les estimations significatives retenues et la présentation d'ensemble des comptes. Nous estimons que les éléments que nous avons collectés sont suffisants et appropriés pour fonder notre opinion.

Nous certifions que les comptes consolidés de l'exercice sont, au regard du référentiel IFRS tel qu'adopté dans l'Union européenne, réguliers et sincères et donnent une image fidèle du patrimoine, de la situation financière, ainsi que du résultat de l'ensemble constitué par les personnes et entités comprises dans la consolidation.

Sans remettre en cause la conclusion exprimée ci-dessus, nous attirons votre attention sur la note 2, "Règles et méthodes comptables" de l'annexe aux états financiers, qui décrit les nouvelles normes et interprétations que la société Sartorius Stedim Biotech a appliquées à compter du 1er janvier 2009.

II. Justification des appréciations

En application des dispositions de l'article L. 823-9 du code de commerce relatives à la justification de nos appréciations, nous portons à votre connaissance les éléments suivants :

Le paragraphe 3 "Règles et méthodes comptables / hypothèses et estimations" de l'annexe mentionne les jugements et les estimations significatifs retenus par la Direction, en particulier ceux relatifs à l'activation des frais de recherche et développement, aux tests de perte de valeur portant sur les écarts d'acquisition et sur les actifs à durée de vie indéfinie.

Votre société procède systématiquement, à chaque clôture, à un test de dépréciation des goodwill et des actifs à durée de vie indéfinie et évalue également s'il existe un indice de perte de valeur des actifs à long-terme, selon les modalités décrites dans la note 12 de l'annexe aux états financiers "Goodwills et immobilisations incorporelles".

Nos travaux ont consisté à apprécier les données et les hypothèses sur lesquelles se fondent ces jugements et estimations, à revoir, par sondages, les calculs effectués par la société, à comparer les estimations comptables des périodes précédentes avec les réalisations correspondantes, à examiner les procédures d'approbation de ces estimations par la direction et à vérifier que les notes aux états financiers donnent une information appropriée sur les hypothèses et options retenues par votre société.

Les appréciations ainsi portées s'inscrivent dans le cadre de notre démarche d'audit des comptes consolidés, pris dans leur ensemble, et ont donc contribué à la formation de notre opinion exprimée dans la première partie de ce rapport.

III. Vérification spécifique

Nous avons également procédé, conformément aux normes d'exercice professionnel applicables en France, à la vérification spécifique prévue par la loi des informations données dans le rapport sur la gestion du groupe.

Nous n'avons pas d'autres observations à formuler sur la sincérité et leur concordance avec les comptes consolidés.

Marseille, le 05 mars 2010

Les Commissaires aux Comptes

Deloitte Et Associés

Vincent Gros

Ernst Et Young Audit

Anis Nassif

05



Comptes annuels Sartorius Stedim Biotech S.A.
et notes annexes

Comptes annuels

Bilan actif (en milliers d'euros)

	Valeurs brutes au 31 déc. 2009	Amortissements et provisions au 31 déc. 2009	Valeurs nettes au 31 déc. 2009	Valeurs nettes au 31 déc. 2008
Immobilisations incorporelles	2 634	- 2 320	314	596
Immobilisations corporelles	30 229	- 18 557	11 672	12 497
Immobilisations financières	84 445		84 445	84 445
Total actif immobilisé	117 308	- 20 877	96 431	97 537
Stocks et en-cours	8 129	- 1 646	6 483	10 358
Créances				
Créances clients tiers	10 125	- 501	9 624	8 619
Autres créances	6 069	- 10	6 059	8 135
Valeurs mobilières de placement	376	- 376	0	0
Disponibilités	563		563	869
Total actif circulant	25 262	- 2 533	22 729	27 981
Charges constatées d'avance	34		34	96
Écart de conversion actif	743		743	1 136
Total de l'actif	143 347	- 23 410	119 937	126 750

Bilan passif (en milliers d'euros)

	Au 31 déc. 2009	Au 31 déc. 2008
Capital	10 353	10 323
Primes liées au capital	58 577	59 231
Réserves	1 231	1 023
Report à nouveau solde débiteur	0	- 1 482
Résultat de l'exercice	14 160	5 654
Provisions réglementées	2 045	1 228
Total capitaux propres	86 366	75 977
Provisions pour risques et charges	1 020	1 176
Total provisions pour risques et charges	1 020	1 176
Emprunts et dettes assimilés	0	20 615
Fournisseurs et comptes rattachés	7 307	4 680
Dettes fiscales et sociales	4 524	3 950
Dettes sur immobilisations	119	881
Autres dettes	20 577	19 453
Total dettes	32 527	49 579
Écart de conversion actif	24	17
Total du passif	119 937	126 750

Compte de résultat (en milliers d'euros)

	Au 31 déc. 2009	Au 31 déc. 2008
Chiffre d'affaires	64 626	46 655
Production stockée	- 1 374	2 832
Production immobilisée	98	0
Reprise sur amortissements et provisions	2 646	1 175
Autres produits d'exploitation et transfert de charges	229	107
Achats consommés	- 31 264	- 22 696
Services extérieurs	- 7 062	- 8 916
Impôts et taxes	- 1 793	- 1 520
Charges de personnel	- 17 140	- 16 006
Dotations aux amortissements et aux provisions	- 5 671	- 4 074
Autres charges d'exploitation	- 234	- 109
Résultat d'exploitation	3 061	- 2 551
Résultat financier	10 403	7 448
Résultat courant	13 464	4 896
Résultat exceptionnel	- 1 117	- 606
Participation des salariés	0	0
Impôts sur les résultats	1 813	1 364
Résultat net	14 160	5 654

1. Règles et méthodes comptables

Les comptes annuels de l'exercice clos le 31 décembre 2009 ont été élaborés et présentés conformément aux règles comptables dans le respect du principe de prudence et de l'indépendance des exercices et en présumant la continuité d'exploitation. Les comptes annuels ont été établis en conformité avec les dispositions du Code de commerce du décret comptable du 29 novembre 1983 ainsi que le règlement du CRC 99-03 du 29 avril 1999, relatif à la réécriture du plan comptable.

Sartorius Stedim Biotech S.A. est une société cotée sur Euronext Paris compartiment B (code ISIN FR 0000053266). Elle établit par ailleurs des comptes consolidés, en conformité avec les normes internationales d'informations financières (I.F.R.S.) telles qu'adoptées par l'Union européenne au 31 décembre 2009.

1.1. Immobilisations

Les immobilisations incorporelles et corporelles sont évaluées à leur coût d'acquisition, à l'exception des frais engagés pour leur acquisition.

Pour les immobilisations incorporelles et corporelles, la société applique le règlement CRC n° 2002-10, recodifié par l'article 2-4 du règlement CRC n° 2004-06 relatif à l'amortissement et à la dépréciation des actifs selon la méthode « Approche par composants ».

1.1.1 Immobilisations incorporelles

Sont évaluées sous cette rubrique : les frais d'établissement, les brevets et les logiciels.

Toutes ces immobilisations sont amorties linéairement selon les durées d'utilisation indicatives suivantes :

- Frais d'établissement : de un à cinq ans
- Logiciels : de un à trois ans
- Brevets : vingt ans.

Dans le cadre de l'implémentation de logiciels intégrés, les coûts de main d'œuvre directement concernés sont incorporés au montant immobilisé à leur coût de revient en fonction du temps passé.

La méthode d'évaluation des immobilisations incorporelles est celle du coût d'acquisition diminué des amortissements et des pertes de valeur constatées, dans le cadre récurrent.

Les frais de recherche et développement ne sont pas capitalisés. Ils sont maintenus en charge dans les comptes annuels et s'élèvent à 2 287 milliers d'euros.

1.1.2. Immobilisations corporelles

Les immobilisations corporelles sont comptabilisées à leur valeur d'acquisition comprenant les frais d'installation de ces biens.

L'amortissement a été calculé sur la durée normale et économique d'utilisation des biens sur le mode linéaire.

Toutes ces immobilisations sont amorties linéairement selon les durées d'utilisation indicatives suivantes :

- Constructions : de vingt à quarante ans
- Agencement, aménagement, installations : de dix à quinze ans
- Matériel et outillage industriel : de quatre à dix ans
- Matériel de bureau et informatique : de trois à cinq ans
- Matériel de transport : de quatre à cinq ans.

La méthode d'évaluation des immobilisations corporelles est celle du coût d'acquisition, diminué des amortissements et des pertes de valeur constatées, dans le cadre récurrent.

1.1.3. Immobilisations financières

Les titres de participations correspondent pour l'essentiel aux investissements en capital dans les filiales et sont comptabilisés à leur coût d'acquisition, plus les éventuels frais d'acquisition.

Une dépréciation est éventuellement constituée pour tenir compte notamment de l'actif réel de ces filiales, de leur situation économique et de leurs perspectives.

Les participations détenues dans les filiales sont soumises à un test de dépréciation.

Au 31 décembre 2009, aucune dépréciation de titres n'a été enregistrée.

1.2. Stocks et en-cours

Les marchandises et les approvisionnements sont évalués selon la méthode FIFO.

Les frais de stockage ou d'acquisition ne sont pas pris en compte.

Les en-cours et les produits finis sont valorisés au coût de production selon la méthode du coût complet industriel.

Une dépréciation est calculée le cas échéant lorsque la valeur de réalisation ou les perspectives d'utilisation ou de vente de ces stocks apparaissent inférieurs à la valeur brute d'inventaire.

Les stocks mis à disposition chez les tiers font l'objet d'une dépréciation annuelle en fonction de la durée de vie estimée.

1.3. Créances et dettes

Les créances et dettes ont été évaluées pour leur valeur nominale.

Les créances dont le recouvrement est jugé incertain font l'objet d'une dépréciation.

1.4. Valeurs mobilières de placement

Les valeurs mobilières de placement sont évaluées à leur coût historique.

Une dépréciation est constatée lorsque la valeur d'inventaire est inférieure à la valeur historique.

En revanche, aucune plus-value latente n'est enregistrée dans les comptes.

1.5. Écarts de conversion

Les créances et les dettes en monnaies étrangères ont été converties et comptabilisées sur la base du cours de change du 31 décembre. L'écart constaté par rapport au cours historique est porté en compte « Écarts de conversion ».

Les pertes latentes résultant de cette conversion font l'objet d'une provision pour perte de change lorsque le cours de la créance ou la dette n'a pas été assuré par des opérations à terme (voir § 6.1).

2. Immobilisations (en milliers d'euros)

2.1 Immobilisations incorporelles

Immobilisations brutes	Au 31 déc. 2008	Augmentation 2009	Diminution 2009	Au 31 déc. 2009
Frais d'établissement	4	0	0	4
Brevets	336	0	11	325
Logiciels, licences	2 260	185	142	2 303
Fonds commercial	2	0	0	2
Immobilisations incorporelles en cours	0	0	0	0
Total	2 602	185	153	2 634
Amortissements et dépréciation	2 006	314	1	2 320
Montant net	596	- 129	152	314

2.2 Immobilisations corporelles

Immobilisations brutes	Au 31 déc. 2008	Augmentation 2009	Diminution 2009	Au 31 déc. 2009
Terrains	396	0	0	396
Constructions	14 008	76	521	13 563
Installations techniques, matériels et outillages industriel	10 321	1 457	1 537	10 241
Autres immobilisations corporelles	6 066	2 256	2 298	6 024
Immobilisations corporelles en cours et avec s/immobs	1 235	4	1 235	4
Total	32 027	3 793	5 591	30 229

Amortissements et dépréciation	Au 31 déc. 2008	Dotations	Annulation	Au 31 déc. 2009
Constructions	5 892	477	24	6 345
Installations techniques, matériels et outillages	8 319	919	1 534	7 704
Autres immobilisations	5 319	1 459	2 270	4 508
Total	19 531	2 855	3 828	18 558
Montant net des immobilisations corporelles	12 496			11 672

La variation des immobilisations corporelles (3 793 milliers d'euros) correspond principalement à des investissements relatifs à du matériel industriel (1 457 milliers d'euros), à des agencements et autres immobilisations corporelles (2 256 milliers d'euros),

- intégrant le transfert d'immobilisations en cours pour un montant de 1 235 milliers d'euros - et à des mises au rebut pour un montant de 3 828 milliers d'euros.

2.3 Immobilisations financières

Immobilisations financières	Au 31 déc. 2008	Augmentation 2009	Diminution 2009	Au 31 déc. 2009
Participations	84 426	0	0	84 426
Dépréciation des participations	0	0	0	0
Dépôts et cautionnements	19	0	0	19
Total	84 445	0	0	84 445

Le poste « Participations » représente :

– 99,99 % du capital de Sartorius Stedim SUS SARL, société tunisienne acquise en janvier 2002.

– 100 % du capital de Sartorius Stedim Aseptics S.A. , société française acquise en 2004.

– 100 % du capital de Sartorius Stedim Biotech GmbH, société de droit allemand, suite au rapprochement des groupes Sartorius et Stedim en juin 2007.

– Autres participations : 0,1 milliers d'euros.

3. Détail des stocks et créances (en milliers d'euros)

3.1 Etat des stocks à la clôture d'exercice

Eléments de stocks	Au 31 déc. 2008	Mouvements	Au 31 déc. 2009
Matières premières	4 078	- 1 015	3 063
Autres consommables	262	- 37	225
En-cours et produits finis	5 594	- 1 374	4 220
Marchandises	1 941	- 1 319	622
Valeur brute	11 875	- 3 745	8 130
Dépréciation des matières premières et consommables	- 307	- 176	- 483
Dépréciation des encours et produits finis	- 169	- 658	- 827
Dépréciation des marchandises	- 1 041	704	- 337
Dépréciation des stocks	- 1 517	- 130	- 1 647
Valeur nette	10 358	- 3 875	6 483

En 2009, dans un souci de maîtrise de sa trésorerie, l'entreprise a fortement réduit le niveau des stocks, pour une valeur brute de 3.7 millions d'€. Cette baisse a concerné aussi bien les matières premières que les produits finis. Elle a été rendue possible par

une maîtrise accrue des flux d'approvisionnement ainsi que par un meilleur planning collaboratif avec nos clients.

3.2 Échéance des créances à la clôture de l'exercice

Nature de la créance	Montant net	Part à - d'1 an	Part à + d'1 an
Dépôts et cautionnements	20	0	20
Actif immobilisé	20	0	20
Avances et acomptes	497	497	
Clients et comptes rattachés	9 624	9 624	0
Personnel et comptes rattachés	14	14	
Organismes sociaux	1	1	
Impôts et taxes	1 703	1 703	
Groupe	3 693	3 693	
Débiteurs divers	152	152	
Actif circulant	15 684	15 684	0
Charges constatées d'avance	34	34	0
Total des créances	15 738	15 718	20

Le poste « Clients » comprend principalement un montant de 1 083 milliers d'euros correspondant à des factures à établir.

Les créances envers les filiales du groupe (3 693 milliers d'euros) concernent des avances en trésorerie via des comptes-courants effectuées auprès des sociétés Sartorius Stedim SUS SARL et VL Finance.

Le poste « Impôts et Taxes » comprend principalement les créances liées à l'Intégration fiscale sur les filiales françaises.

4. Échéance des dettes à la clôture de l'exercice (en milliers d'euros)

Nature de la dette	Montant net	Part à - de 1 an	Part de 1 à 5 ans	Part à + de 5 ans
Emprunts et dettes auprès des établissements de crédit				
Moins de 2 ans à l'origine				
Plus de 2 ans à l'origine		0	0	0
Concours bancaires courants & intérêts courus		0	0	0
Fournisseurs et comptes rattachés	7 307	7 307	0	0
- dont effets de commerce	896	896	0	0
Avances et acomptes reçus sur commandes	0	0	0	0
Dettes fiscales et sociales	4 524	4 524	0	0
Dettes sur immobilisations et comptes rattachés	119	119	0	0
Groupe et associés	20 265	20 265	0	0
Autres dettes	312	312	0	0
Total dettes	32 527	32 527	0	0

Les charges à payer incluses dans ces postes représentent 5 438 milliers d'euros et concernent les éléments suivants :

Nature des éléments	Au 31 déc. 2009
Frais bancaires à payer	5
Fournisseurs, factures non parvenues	1 963
Congés payés, charges sociales incluses	1 372
Primes, charges sociales incluses et intéressement	1 519
Organismes sociaux à payer	176
Charges fiscales à payer	246
Participation	157
Total des charges à payer	5 438

5. Tableaux de variation des capitaux propres (en milliers d'euros)

5.1 Capitaux propres

Au 31 décembre 2009, le capital social s'élève à 10 353 milliers d'euros, répartis en 16 972 721 actions de valeur nominale égale à 0,61 €. La variation des capitaux propres sur l'exercice 2009 s'explique par les éléments suivants :

- Des levées de stock-options de 50 233 actions de nominal 0,61 € soit un montant de 30 milliers d'euros.
- Une prime d'émission liée à cette augmentation de capital soit un montant de 460 milliers d'euros.

L'Assemblée générale du 21 avril 2009 a approuvé l'affectation du bénéfice de l'exercice de + 5 654 milliers d'euros, comme suit :

- Apurement des pertes antérieures : - 1 482 milliers d'euros
- 5% à la réserve légale : 209 milliers d'euros

Il a été distribué à titre de dividendes un montant de 5 076 milliers d'euros (soit un dividende par action de 0,30 €) par prélèvement sur le poste « Prime d'émission » à la hauteur d'un montant de 1 112 milliers d'euros et par allocation du bénéfice distribuable pour 3 964 milliers d'euros.

	Affectation du résultat de 2008		Après	Augmentation	Diminution	Capitaux propres avant affectation du résultat 2009
	Avant	Mouvements				
Nombre d'actions	16 922 488		16 922 488	50 233		16 972 721
Capital social	10 323		10 323	30		10 353
Prime d'émission ou d'apport	43 091	- 1 112	41 979	459		42 438
Prime de fusion	16 140		16 140			16 140
Réserve légale	432	208	640			640
Autres réserves	590		590			590
Report à nouveau	- 1 482	1 482	0			0
Distribution de dividendes	0	5 076	5 076		5 076	0
Résultat exercice à affecter	5 654	- 5 654	0			0
Résultat exercice en cours			0	14 160		14 160
Provisions réglementées	1 228		1 228	817		2 045
Total	75 976	0	75 977	15 466	5 076	86 366

Au 31 décembre 2009, il n'existait pas d'actions propres.

5.2 Stock-options

Dans le cadre d'une politique de motivation des cadres dirigeants du groupe, Sartorius Stedim Biotech S.A. a consenti des stock-options à certains de ses salariés.

Le nombre d'options de souscription d'actions acquises et non levées à ce jour est de 93 227.

Il n'y a plus d'options de souscription soumises à la réalisation d'objectifs futurs.

6. État des risques et provisions (en milliers d'euros)

6.1 Provisions

Nature de la provision	Provisions au 31. déc. 2008	Dotations 2009	Annulations 2009	Provisions au 31 déc. 2009
Provision réglementées				
Sur amortissements dérogatoires	1 228	817	0	2 045
Sous-total - 1	1 228	817	0	2 045
Provisions pour risques et charges				
Sur risque de change	1 136	743	1 136	743
Sur charges	8	277	8	277
Sur impôts	33	0	33	0
Sous-total - 2	1 177	1 020	1 177	1 020
Total général	2 405	1 837	1 177	3 065

Au 31 décembre 2009, les provisions n'appellent pas de commentaires particuliers.

6.2 Exposition au risque de marché

Risque sur les flux d'exploitation

Au 31 décembre 2009, le montant total net libellé en devises des postes fournisseurs et clients s'élève à :

- 2 837 milliers de dollars (position débitrice),
- 7 293 milliers de dollars (position créditrice),
- 706 088 milliers de yens (position créditrice),

Les créances clients non couvertes font l'objet d'une réévaluation au cours de clôture.

Les pertes latentes sont provisionnées systématiquement. Les gains latents, quant à eux, ne sont pas constatés.

Les écarts de conversion actifs et passifs se décomposent comme suit :

en milliers €	Solde au 31 déc. 2009	
	Actif	Passif
Diminution des créances dettes	742	
Fournisseurs	11	
Clients	7	
Comptes courants	724	
Diff. actifs couvert. change	0	
Fournisseurs	0	
Clients	0	
Clients groupe	0	
Augmentation des créances dettes		23
Fournisseurs		1
Clients		22
Comptes courants		0
Diff. passifs couvert. change		0
Fournisseurs		0
Clients		0
Clients groupe		0
Écarts de conversion	742	23

Sartorius Stedim Biotech GmbH a développé, au fil des années, une politique de développement et de gestion permettant d'accroître la maîtrise du risque de change. Ainsi :

- La trésorerie du groupe est centralisée en Allemagne au sein de la société Sartorius Stedim Biotech GmbH.
- Le risque financier net, après compensation, est géré par des opérations de couverture, le cas échéant.
- De ce fait, la gestion du risque dollar sur le résultat groupe est optimisée.

7. Emprunts financiers (en milliers d'euros)

Nature de l'engagement	au 31 déc. 2008	Augmentation	Remboursement	au 31 déc. 2009
Emprunts	4 884		- 4 884	0
Lignes de crédit mobilisables & découverts	15 707		- 15 707	0
Total	20 591	0	- 20 591	0

Sartorius Stedim Biotech a remboursé par anticipation ses emprunts au cours de l'année 2009.

8. Situation fiscale latente (en milliers d'euros)

- Des impôts payés d'avance relatifs à des profits latents non encore comptabilisés.

La situation fiscale latente résulte :

Ces impôts différés n'ont fait l'objet d'aucune écriture au bilan.

- Des impôts payés d'avance relatifs à des charges comptabilisées dans l'exercice, mais déductibles fiscalement au cours d'exercices futurs.

Ces différences temporaires des charges et produits imposables sont les suivantes :

Situation fiscale latente	au 31 déc.
Accroissements	
Contribution de solidarité 2009	103
Mouvements nets 2009 des écarts de change	24
Participation des salariés 2009	0
Dépréciation clients & stocks	129
Total des accroissements	256
Allègements	
Contribution de solidarité 2008	75
Mouvements nets 2008 des écarts de change	17
Participation des salariés 2008	0
Dépréciation des bons de souscription	0
Total des allègements	92
Situation fiscale latente 2009	164
Accroissements	
Contribution de solidarité 2008	75
Mouvements nets 2008 des écarts de change	17
Participation des salariés 2008	0
Dépréciation des bons de souscription	0
Total des accroissements	92
Allègements	
Contribution de solidarité 2007	78
Mouvements nets 2007 des écarts de change	1 233
Participation des salariés 2007	0
Total des allègements	1 311
Situation fiscale latente 2008	- 1 219

Au 31 décembre 2009, les déficits reportables cumulés s'élèvent à 3 058 milliers d'euros pour la société mère et à 0 euro au titre de l'intégration fiscale.

9. Produits d'exploitation (en milliers d'euros)

9.1. Chiffre d'affaires par activité

Activité en milliers €	2009	%	2008	%
Biopharm	64 626	100 %	46 655	100 %
Total	64 626	100 %	46 655	100 %

9.2. Chiffre d'affaires par zone géographique

Zone géographique (en milliers €)	2009	%	2008	%
France	7 939	12 %	5 978	13 %
Exportation	56 687	88 %	40 677	87 %
dont Europe communautaire et autres pays	49 590		29 324	
dont Continent nord-américain	7 097		11 352	
Total	64 626	100 %	46 655	100 %

10. Produits et charges exceptionnels (en milliers d'euros)

	31 déc. 2009	31 déc. 2008
Produits exceptionnels		
sur opérations de gestion	0	176
sur opérations en capital	0	20 470
reprises sur provisions et transfert		
de charges	33	15 421
Total produits exceptionnels	33	36 067
Charges exceptionnelles		
sur opérations de gestion	0	55
sur opérations en capital	38	35 801
dotations aux amortissements et provisions	[1]	817
Total charges exceptionnelles	1 150	36 673
Résultat exceptionnel	- 1 117	- 606

[1] Les dotations aux amortissements correspondent principalement aux amortissements dérogatoires constatés sur les frais capitalisés liée à l'acquisition de Stedim par Sartorius. Fiscalement, lorsque les frais sont imputés sur les primes, ceux-ci sont déductibles extra-comptablement.

Au 31 décembre 2007, un montant de 4 104 860 euros a été constaté dans le compte « immobilisations » et sera donc amorti sur 5 ans, prorata temporis.

11. Participation des salariés au résultat de l'exercice

Dans le cadre de la participation des salariés aux résultats de l'entreprise, la société applique un accord de participation.

Aucune participation ne sera versée au titre de l'exercice 2009.

12. Droit individuel de formation

Le droit individuel à la formation relatif à la formation professionnelle a pour objet de permettre à tout salarié ayant au moins un an d'ancienneté de se constituer un capital de temps de formation de vingt heures minimum par an sur six ans au plus, qu'il pourra utiliser à son initiative mais avec l'accord de son employeur.

A ce titre, le volume d'heures de formation cumulé correspondant aux droits acquis au 31 décembre 2009 s'élève à 22 575 heures.

13. Ventilation de l'impôt sur les bénéfices (en milliers d'euros)

	Au 31 déc. 2009			Au 31 déc. 2008		
	Résultat avant impôt	Impôt correspondant	Résultat après impôt	Résultat avant impôt	Impôt correspondant	Résultat après impôt
Résultat courant	13 464	- 21	13 443	20 231	0	20 231
Résultat exceptionnel	- 1 117	0	- 1 117	- 15 941	0	- 15 941
Participation des salariés aux résultats de l'entreprise	0	0	0	0	0	0
Crédit d'impôt recherche	0	943	943	0	719	719
Éléments liés à l'intégration fiscale	0	891	891	0	645	645
Résultat comptable	12 347	1 813	14 160	4 291	1 364	5 654

L'entreprise a opté le 1er janvier 2008 pour le régime d'intégration fiscale dans le cadre d'un groupe fiscal dont la société tête est la société Sartorius Stedim Biotech S.A. Les sociétés membres sont : Sartorius Stedim Aseptics S.A. et désormais Sartorius Stedim France depuis le 1er janvier 2009.

Les sociétés membres constatent l'impôt comme en l'absence d'intégration. C'est la société mère qui bénéficie des économies d'impôts liées au correctif et au déficit des autres sociétés membres. Au titre de l'exercice 2009, l'impôt à payer s'élève à 937 milliers d'euros.

14. Répartition de l'effectif

Effectif présent au 31 décembre :

Effectif présent au 31 décembre	2009			2008		
	Hommes	Femmes	Total	Hommes	Femmes	Total
Cadres	37	52	89	53	36	89
Collaborateurs	125	85	210	77	119	196
Total	162	137	299	130	155	285

15. Information relative aux dirigeants

Les rémunérations allouées aux membres des Conseils d'administration au titre des jetons de présence s'élèvent à 66 milliers d'euros. Ils sont relatifs à l'exercice 2008 et ont été versés en 2009.

Aucun montant n'a été versé aux membres de la direction générale par Sartorius Stedim Biotech au cours de l'exercice 2009.

16. Engagements financiers hors bilan (en milliers d'euros)

Nature de l'engagement	Nota	Au 31 déc. 2009	Au 31 déc. 2008
Engagements donnés			
Engagement pour départ à la retraite	[1]	899	510
Engagement de caution donné auprès de la Société Générale pour le compte de la société Integrated Biosystems SARL		5 000	5 000
Engagement reçus			
Capacité contractuelle d'emprunts auprès des établissements de crédit	[2]	10 995	15 707

[1] Les engagements pour départ à la retraite n'ont pas été portés en comptabilité. Cette évaluation tient compte de la pyramide des âges du personnel de la société, de l'ancienneté des salariés et du taux de rotation constaté.

[2] La société Sartorius Stedim Biotech S.A. a contracté, au cours de l'exercice 2008, un crédit syndiqué d'un montant de 220 millions d'euro, porté par sa filiale Sartorius Stedim Biotech GmbH. Cet accord impose au groupe Sartorius Stedim Biotech de respecter certains agrégats financiers dits « covenants ». Se référer à la note 27 | paragraphe G (p126) des comptes consolidés pour plus de détails.

Les engagements de retraite et autres avantages du personnel à long terme concernent des salariés en activité. Le régime mis en place pour couvrir ces avantages est un régime à prestations définies. Ce régime donne lieu à constitution de provisions et concerne essentiellement les indemnités de départ à la retraite.

Il est tenu compte de la probabilité de chaque salarié d'être présent dans l'entreprise à l'âge de la retraite et ceci en fonction de la tranche d'âge dans laquelle il se situe. Sartorius Stedim Biotech S.A. considère un départ volontaire du salarié à la retraite à l'âge de soixante-cinq ans.

Postes	Au 31 déc. 2009	Au 31 déc. 2008
Participations	84 425	84 425
Créances clients et comptes rattachés	8 418	6 625
Autres créances	3 693	3 786
Dettes fournisseurs et comptes rattachés	2 379	1 075
Autres dettes	20 265	18 993
Produits de participation	11 000	9 000
Autres produits financiers	80	203
Charges financières	374	480

Les hypothèses actuarielles retenues sont les suivantes :

Année	Taux d'actualisation	Taux d'augmentation	Age moyen départ retraite
2008	5,10 %	2,75 %	65 ans
2009	4,80 %	2,75 %	65 ans

Les hypothèses de taux de rotation par tranche d'âge sont :

Tranche d'âge	Taux de rotation au 31 déc. 2009	
	Cadres	Collaborateurs
de 20 à 29 ans	5 %	2 %
de 30 à 39 ans	5 %	2 %
de 40 à 49 ans	2 %	2 %
de 50 à 65 ans	1 %	1 %

17. Eléments concernant les entreprises liées (en milliers d'euros)

Les entreprises liées sont principalement les sociétés détenues par Sartorius Stedim Biotech S.A., à savoir les sociétés Sartorius Stedim SUS SARL, Sartorius Stedim Aseptics S.A. et Sartorius Stedim Biotech GmbH.

La société Sartorius Stedim Biotech S.A. est consolidée dans les comptes de Sartorius AG, Weender Landstrasse 94- 108, 37075 Goettingen (Allemagne).

Vous trouverez ci-après le tableau des filiales et participations.

Au 31 déc. 2009	Capital social	Réserves prime d'émission et report à nouveau avant affectation	Quote part du capital détenu	Valeur comptable des titres détenus		Prêts et avances consentis non remboursés	Mouvement des cautions et avals	C.A. H.T. de l'exercice	Résultat net	Dividendes encaissés
				brute	Montant net					
Sartorius Stedim Biotech GmbH										
			100,0 %							
(Euros)	6 000	49 087		79 949	79 949	- 13 830	0	190 204	16 222	10 000
Sartorius Stedim SUS SARL										
			100,0 %							
(Dinars)	4 357	- 3 980						14 941	1 118	0
(Euros)				2 628	2 628	3 351	0	7 964	596	0
Sartorius Stedim Aseptics S.A.										
			100,0 %							
(Euros)	448	1 376		1 848	1 848	- 2 318	0	8 120	1 787	1 000

Au 31 déc. 2008	Capital social	Réserves prime d'émission et report à nouveau avant affectation	Quote part du capital détenu	Valeur comptable des titres détenus		Prêts et avances consentis non remboursés	Mouvement des cautions et avals	C.A. H.T. de l'exercice	Résultat net	Dividendes encaissés
				brute	Montant net					
Sartorius Stedim Biotech GmbH										
			100,0 %							
(Euros)	6 000	47 754		79 949	79 949	- 13 879	0	177 758	11 044	8 000
Sartorius Stedim SUS SARL										
			100,0 %							
(Dinars)	4 357	- 4 438						10 560	458	0
(Euros)				2 628	2 628	3 786	0	5 860	254	0
Sartorius Stedim Aseptics S.A.										
			100,0 %							
(Euros)	448	960		1 848	1 848	- 1 264	0	5 610	1 416	1 000

Rapport des commissaires aux comptes sur les comptes annuels

Aux actionnaires,

En exécution de la mission qui nous a été confiée par vos Assemblées générales, nous vous présentons notre rapport relatif à l'exercice clos le 31 décembre 2009 à l'exercice clos le 31 décembre 2009, sur :

- le contrôle des comptes annuels de la société Sartorius Stedim Biotech, tels qu'ils sont joints au présent rapport ;
- la justification de nos appréciations ;
- les vérifications et informations spécifiques prévues par la loi.

Les comptes annuels ont été arrêtés par le conseil d'administration. Il nous appartient, sur la base de notre audit, d'exprimer une opinion sur ces comptes.

I. Opinion sur les comptes annuels

Nous avons effectué notre audit selon les normes d'exercice professionnel applicables en France ; ces normes requièrent la mise en œuvre de diligences permettant d'obtenir l'assurance raisonnable que les comptes annuels ne comportent pas d'anomalies significatives. Un audit consiste à vérifier, par sondages ou au moyen d'autres méthodes de sélection, les éléments justifiant des montants et informations figurant dans les comptes annuels. Il consiste également à apprécier les principes comptables suivis, les estimations significatives retenues et la présentation d'ensemble des comptes. Nous estimons que les éléments que nous avons collectés sont suffisants et appropriés pour fonder notre opinion.

Nous certifions que les comptes annuels sont, au regard des règles et principes comptables français, réguliers et sincères et donnent une image fidèle du résultat des opérations de l'exercice écoulé ainsi que de la situation financière et du patrimoine de la société à la fin de cet exercice.

II. Justification des appréciations

En application des dispositions de l'article L. 823-9 du Code de commerce relatives à la justification de nos appréciations, nous portons à votre connaissance les éléments suivants :

L'annexe aux comptes annuels expose les règles et méthodes comptables relatives à la valorisation des titres de participation. Dans le cadre de notre appréciation des règles et principes comptables suivis par votre société, nous avons vérifié le caractère approprié des méthodes comptables précisées ci-dessus et des informations fournies dans les notes de l'annexe et nous nous sommes assurés de leur correcte application.

Les appréciations ainsi portées s'inscrivent dans le cadre de notre démarche d'audit des comptes annuels, pris dans leur ensemble, et ont donc contribué à la formation de notre opinion exprimée dans la première partie de ce rapport.

III. Vérifications et informations spécifiques

Nous avons également procédé, conformément aux normes d'exercice professionnel applicables en France, aux vérifications spécifiques prévues par la loi.

Nous n'avons pas d'observation à formuler sur la sincérité et la concordance avec les comptes annuels des informations données dans le rapport de gestion du conseil d'administration et dans les documents adressés aux actionnaires sur la situation financière et les comptes annuels.

Concernant les informations fournies en application des dispositions de l'article L. 225-102-1 du Code de commerce sur les rémunérations et avantages versés aux mandataires sociaux ainsi que sur les engagements consentis en leur faveur, nous avons vérifié leur concordance avec les comptes ou avec les données ayant servi à l'établissement de ces comptes et, le cas échéant, avec les éléments recueillis par votre société auprès des sociétés contrôlant votre société ou contrôlées par elle. Sur la base de ces travaux, nous attestons l'exactitude et la sincérité de ces informations.

En application de la loi, nous nous sommes assurés que les diverses informations relatives à l'identité des détenteurs du capital vous ont été communiquées dans le rapport de gestion.

Marseille, le 5 mars 2010

Les commissaires aux comptes

Deloitte & Associés

Ernst & Young Audit

Vincent Gros

Anis Nassif

06



Informations complémentaires

Autres informations légales

Informations générales sur l'émetteur

Raison sociale

La raison sociale de la société est : « Sartorius Stedim Biotech S.A. »

Dans tous actes et documents émanant de la société, cette dénomination doit toujours être précédée ou suivie des mots « société anonyme » ou des initiales « S.A. » et de l'énonciation du montant du capital social (titre 1, article 1 des statuts).

Siège social

Le siège social est fixé en France à Aubagne (13400), Z.I. Les Paluds, avenue de Jouques.

Il peut être transféré en tout autre endroit du même département ou d'un département limitrophe par simple décision du Conseil d'administration sous réserve de ratification par la prochaine Assemblée générale ordinaire annuelle et partout ailleurs en France en vertu d'une délibération de l'Assemblée générale extraordinaire des actionnaires.

Lors d'un transfert décidé par le Conseil d'administration, celui-ci est autorisé à modifier les statuts en conséquence (titre 1, article 2 des statuts).

Forme juridique et législation applicable

Société anonyme à Conseil d'administration de droit français, soumise aux dispositions du Code de commerce et du décret n° 67-236 du 23 mars 1967 sur les sociétés commerciales.

Date de constitution et durée de la société

La société a été fondée le 28 septembre 1978 sous la forme d'une société anonyme. La durée de la société est fixée à 99 années à compter de la date de son immatriculation au registre du commerce et des sociétés, sauf les cas de dissolution ou de prorogation prévus aux statuts (titre 1, article 3).

Objet social

La société a pour objet, tant en France qu'à l'étranger, la fabrication, la vente et la distribution de matériels utilisables en milieu bio-pharmaceutique et plus généralement toutes opérations immobilières, mobilières et financières pouvant se rapporter directement ou indirectement aux activités ci-dessus ou susceptibles d'en faciliter l'accomplissement.

Registre du commerce et des sociétés et code APE

La société est immatriculée au registre du commerce et des sociétés de Marseille, sous le numéro d'identification RCS B 314 093 352. Son code d'activité économique (APE) est le 2222Z (transformation de matières plastiques).

Consultation des documents juridiques au siège de la société

Le Document de Référence peut être consulté au siège de la société, sur son site Internet et sur le site de l'Autorité des Marchés Financiers .

Exercice social

L'exercice social est d'une durée de douze mois qui commence le 1er janvier pour se terminer le 31 décembre de chaque année.

Clauses statutaires particulières

Forme des actions

Les actions sont nominatives ou au porteur, au choix de l'actionnaire. Elles donnent droit à une inscription en compte dans les conditions prévues par la loi.

Affectation du bénéfice

Le compte de résultat qui récapitule les produits et charges de l'exercice fait apparaître par différence, après déduction des amortissements et des provisions, le bénéfice de l'exercice. Sur le bénéfice de l'exercice diminué, le cas échéant, des pertes antérieures, il est prélevé 5 % au moins pour constituer le fonds de réserve légale. Ce prélèvement cesse d'être obligatoire lorsque le fonds de réserve atteint le dixième du capital social ; il reprend son cours lorsque, pour une raison quelconque, la réserve légale est descendue au-dessous de ce dixième. Le bénéfice distribuable est constitué par le bénéfice de l'exercice diminué des pertes antérieures et des sommes portées en réserve, en application de la loi et des statuts, et augmenté du report bénéficiaire. Ce bénéfice est réparti entre tous les actionnaires proportionnellement au nombre d'actions appartenant à chacun d'eux. L'Assemblée générale peut décider la mise en distribution de sommes prélevées sur les réserves dont elle a la disposition en indiquant expressément les postes de réserve sur lesquels les prélèvements sont effectués. Toutefois les dividendes sont prélevés par priorité sur les bénéfices de l'exercice. Hors le cas de réduction de capital, aucune distribution ne peut être faite aux actionnaires lorsque les capitaux propres sont ou deviendraient à la suite de celle-ci, inférieurs au montant du capital augmenté des réserves que la loi ou les statuts ne permettent pas de distribuer. L'écart de ré-évaluation n'est pas distribuable. Il peut être incorporé en tout ou partie du capital. Toutefois, après prélèvement des sommes portées en réserve, en application de la loi, l'Assemblée générale peut prélever toutes sommes qu'elle juge à propos

d'affecter à la dotation de tous fonds de réserves facultatives, ordinaires ou extraordinaires, ou de reporter à nouveau.

Assemblée des actionnaires

Convocation

Les Assemblées générales ordinaires sont celles qui sont appelées à prendre toutes décisions qui ne modifient pas les statuts. Les Assemblées générales extraordinaires sont celles appelées à décider ou autoriser des modifications directes ou indirectes des statuts. Les Assemblées spéciales réunissent les titulaires d'actions d'une catégorie déterminée pour statuer sur une modification des droits des actions de cette catégorie. Les délibérations des Assemblées générales obligent tous les actionnaires même absents, dissidents ou incapables (titre 3, article 13 des statuts). Les Assemblées générales sont convoquées par le Conseil d'administration ou à défaut, par le commissaire aux comptes ou par toute personne habilitée à cet effet. Les Assemblées générales sont réunies au siège social ou en tout autre lieu indiqué dans la convocation (titre 3, extrait de l'article 14 des statuts). Les formes et les délais de la convocation sont réglés par la loi.

Ordre du jour

Les avis et lettres de convocation doivent mentionner l'ordre du jour arrêté par l'auteur de la convocation (titre 3, extrait de l'article 14 des statuts). L'Assemblée ne peut délibérer que sur les questions inscrites à l'ordre du jour. Elle peut toutefois, en toute circonstance, révoquer un ou plusieurs administrateurs (titre 3, extrait de l'article 14 des statuts). Un ou plusieurs actionnaires représentant la quote-part du capital prévue par la loi, peut ou peuvent, dans les conditions et délais légaux, requérir l'inscription à l'ordre du jour de projets de résolutions (titre 3, extrait de l'article 14 des statuts).

Lorsque l'Assemblée n'a pu valablement délibérer à défaut de réunir le quorum requis la deuxième Assemblée et, le cas échéant, la deuxième Assemblée prorogée sont convoquées six jours au moins à l'avance dans les mêmes formes que la première Assemblée (titre 3, extrait de l'article 14 des statuts).

Admission aux Assemblées – Pouvoirs (titre 3, extrait de l'article 14 des statuts)

Tout actionnaire a le droit de participer aux Assemblées générales et de participer aux délibérations, personnellement ou par mandataire, quel que soit le nombre d'actions qu'il possède, sur simple justification de son identité et de la propriété de ses actions. Il est justifié du droit de participer aux Assemblées générales par l'enregistrement comptable des titres au nom de l'actionnaire ou de l'intermédiaire inscrit pour son compte, au troisième jour ouvré précédant l'Assemblée à zéro heure, heure de Paris ; soit dans les comptes de titres nominatifs tenus par la société, soit dans les comptes de titres au porteur tenus par l'intermédiaire habilité. L'inscription ou l'enregistrement comptable des titres dans les comptes de titres au porteur tenus par l'intermédiaire habilité, est constaté par une attestation de participation délivrée par ce dernier, qui doit être annexée au formulaire de vote à distance, à la procuration ou à la demande de carte d'admission, établis au nom de l'actionnaire ou pour le compte de l'actionnaire représenté par l'intermédiaire inscrit. Une attestation est également délivrée à l'actionnaire souhaitant participer physiquement à l'Assemblée et qui n'a pas reçu sa carte d'admission le troisième jour ouvré précédant l'Assemblée à zéro heure, heure de Paris. Tout actionnaire ne peut se faire représenter que par son conjoint ou par un autre actionnaire ; à cet effet, le mandataire doit justifier de son mandat.

Les représentants légaux d'actionnaires juridiquement incapables et les personnes physiques représentant des personnes morales actionnaires prennent part aux Assemblées, qu'ils soient ou non personnellement actionnaires.

En cas de vote par correspondance, seuls les formulaires de vote reçus par la société trois jours avant la date de l'Assemblée seront pris en compte.

L'intégralité des documents juridiques relatifs à l'information légale des actionnaires sont mis à leur disposition au siège social de la société.

Conditions d'exercice du droit de vote – Quorum majorité (titre 3, article 15 des statuts)

Dans les Assemblées générales ordinaires et extraordinaires, le quorum est calculé sur l'ensemble des actions composant le capital social et, dans les Assemblées spéciales, sur l'ensemble des actions de la catégorie intéressée, déduction faite des actions privées du droit de vote en vertu des dispositions de la loi.

En cas de vote par correspondance, il n'est tenu compte pour le calcul du quorum que des formulaires reçus par la société avant la réunion de l'Assemblée, dans les conditions et délais fixés par décret.

Le droit de vote attaché aux actions est proportionnel au capital qu'elles représentent. A égalité de valeur nominale, chaque action de capital ou de jouissance donne droit à une voix.

Au cas où des actions sont nanties, le droit de vote est exercé par le propriétaire des titres. La société émettrice ne peut valablement voter avec des actions par elle souscrites, acquises ou prises en gage ; il n'est pas tenu compte de ces actions pour le calcul du quorum.

Le vote a lieu et les suffrages sont exprimés, à main levée, ou par assis et levés, ou par appel nominal, selon ce qu'en décide le bureau de l'Assemblée.

Autres informations sur les droits de vote

Il n'existe aucune limitation statutaire au droit de vote. En cas de conversion au porteur, l'action convertie perd immédiatement son droit de vote double. En cas d'augmentation de capital par incorporation de réserves, bénéfices ou primes d'émission, ce droit de vote double bénéficiera, dès leur émission, aux actions nouvelles attribuées gratuitement à un actionnaire à raison des actions anciennes pour lesquelles il bénéficie déjà de ce droit (titre 2, article 3 des statuts). Cette modification des statuts a été votée à l'unanimité par l'Assemblée générale des actionnaires réunie extraordinairement le 24 août 1994. Elle peut être supprimée par décision de l'Assemblée générale des actionnaires réunie extraordinairement et après ratification de l'Assemblée spéciale des actionnaires bénéficiaires. Au 31 décembre 2009 le nombre d'actions disposant d'un droit de vote double s'élevait à 2 019 808 sur un total de 16 972 721 actions. Ainsi, le total des droits de vote s'élève à 18 992 529.

Extrait des statuts : titre 3, article 16

L'Assemblée générale ordinaire est réunie au moins une fois l'an, dans les six mois de la clôture de l'exercice social, pour statuer sur les comptes de cet exercice, sous réserve de prolongation de ce délai par décision de justice. L'Assemblée générale ordinaire ne délibère valablement, sur première convocation, que si les actionnaires présents représentés ou ayant voté par correspondance, possèdent au moins le quart des actions ayant le droit de vote. Sur deuxième convocation, aucun quorum n'est requis. Elle statue à la majorité des voix dont disposent les actionnaires présents ou représentés, y compris les actionnaires ayant voté par correspondance.

Franchissement de seuil

Les franchissements à la hausse ou à la baisse, des seuils prévus par la loi, doivent être déclarés par tout actionnaire auprès de l'Autorité des Marchés Financiers, selon les dispositions légales en vigueur. Les statuts de la société ne prévoient pas de déclaration de seuils supplémentaires.

Identification des détenteurs

Dans le cadre des dispositions légales et réglementées, la société est autorisée à rechercher l'identité des actionnaires au porteur.

Paiement des dividendes

L'Assemblée générale a la faculté d'accorder à chaque actionnaire pour tout ou partie du dividende mis en distribution, une option entre le paiement du dividende en actions dans les conditions légales ou en numéraire.

Les modalités de mise en paiement des dividendes en numéraire sont fixées par l'Assemblée générale, ou à défaut, par le Conseil d'administration. La mise en paiement des dividendes en numéraire doit avoir lieu dans un délai maximal de neuf mois après la clôture de l'exercice, sauf prolongation de ce délai par autorisation de justice. Toutefois, lorsqu'un bilan établi au cours ou à la fin de l'exercice et

certifié par un commissaire aux comptes fait apparaître que la société, depuis la clôture de l'exercice précédent, après constitution des amortissements et provisions nécessaires et déduction faite s'il y a lieu des pertes antérieures ainsi que des sommes à porter en réserve, en application de la loi ou des statuts, a réalisé un bénéfice ; il peut être distribué des acomptes sur dividende avant l'approbation des comptes de l'exercice. Le montant de ces acomptes ne peut excéder le montant du bénéfice ainsi défini. Aucune répétition de dividende ne peut être exigée des actionnaires sauf lorsque la distribution a été effectuée en violation des dispositions légales et que la société établit que les bénéficiaires avaient connaissance du caractère irrégulier de cette distribution au moment de celle-ci ou ne pouvaient l'ignorer compte tenu des circonstances. Le cas échéant, l'action en répétition est prescrite trois ans après la mise en paiement de ces dividendes. Les dividendes non réclamés dans les cinq ans de leur mise en paiement sont prescrits.

Acquisition par la société de ses propres actions

La société n'a pas mis en place de programme de rachat de ses actions.

Contrat de liquidité

Au titre du contrat de liquidité confié par Sartorius Stedim Biotech à la société de bourse Gilbert Dupont, à la date du 31 décembre 2009, les moyens suivants figuraient au compte de liquidité :

- Nombre d'actions : 11 396
- Solde en espèces du compte de liquidité : 101 892,10 euros

Il est rappelé que lors du communiqué de mise en œuvre, les moyens suivants figuraient au compte de liquidité :

- Nombre d'actions : 0
- Solde en espèces du compte de liquidité : 450 000 euros

Autres informations sur la situation patrimoniale, comptable et financière du groupe

Principaux contrats

Plusieurs contrats de service ont été conclus entre les deux divisions du groupe Sartorius, Sartorius Stedim Biotech et Sartorius Mechatronics, pour leur permettre de bénéficier de certains services administratifs généraux communs.

Parmi ces contrats de service, le plus important notamment en termes de volume est celui conclu entre Sartorius Stedim Biotech GmbH et Sartorius Corporate Administration GmbH, une filiale à 100 % de Sartorius AG. Sartorius Corporate Administration GmbH fournit des services administratifs généraux à Sartorius Stedim Biotech et Sartorius Mechatronics. Ces services support sont les suivants : la comptabilité, la gestion de trésorerie, la gestion des ressources humaines, la gestion des systèmes d'information et les services juridiques. Sartorius Corporate Administration GmbH facture ses services sur la base de coûts internes et externes engagés, majorés de 3 %. Le service facturé par Sartorius Corporate Administration GmbH à Sartorius Stedim Biotech GmbH en 2009 s'élève à 11 616 858,70 €.

A notre connaissance, en dehors des contrats de service susmentionnés, aucun autre contrat comportant des obligations ou des engagements matériels n'a été conclu, en dehors du périmètre des activités courantes de l'entreprise, dans lequel une personne du groupe Sartorius Stedim Biotech serait partie prenante.

La stratégie du département ventes et marketing du groupe Sartorius Stedim Biotech est de mettre en place des relations solides sur le long terme avec ses clients. Ainsi, par exemple la direction des grands comptes s'efforce de signer avec ses clients des contrats cadres valables sur du long terme. En tant que "Total Solution provider" (fournisseur de solutions intégrées) Sartorius Stedim Biotech essaie de couvrir avec ce type de contrats l'ensemble de son portefeuille clients afin de répondre aux processus validés.

Marques déposées

Nom	UE	Allemagne	France	Enregistrement international avec les Etats désignés	Etats-Unis	Australie	Brésil	Mexique	Royaume-Uni	Canada
Sartorius Stedim Biotech	13/08/2007 No. 006228019 13/08/2017			16/11/2007 No. 962279 16/11/2017 + AU CH KR RU SG TR VN	17/08/2007 No. 76/680,786 Enreg. en cours		14/01/2008 Demandes déposées dans 13 classes différentes enreg. en cours			09/11/2007 No. 1371410 Enreg. en cours
BIOSTAT		04/10/1968 No. 873661 31/10/2018		26/06/1985 No. 494574 26/06/2015 + AT BX CH DE ES FR IT PT	22/07/1988 No. 1572999 26/12/2009				16/07/1988 No. 1246230 16/07/2016	
HYDROSART	12/11/2001 No. 002458461 12/11/2011	07/04/1983 No. 1065357 07/04/2013			10/12/2001 No. 2677224 21/01/2013					28/11/2001 No. 609610 06/05/2019
MAXICAPS	04/10/1999 No. 001330885 04/10/2009				15/11/1999 No. 2450203 08/05/2011					
MIDICAPS	15/02/2005 No. 004289724 15/02/2015				16/02/2005 No. 3195052 02/01/2017					
MINISART		09/08/1978 No. 980370 09/08/2018	26/10/1988 No. 1495753 26/10/2018		07/02/1979 No. 1144895 30/12/2010				18/01/1979 No. 1107904 09/08/2009 18/01/1979 No. 1107903 18/01/2010	
SARTOCHECK		13/06/1979 No. 987883 13/06/2009	17/10/1989 No. 1555685 17/10/2009		05/12/1979 No. 1200237 06/07/2012				20/12/1986 No. 1125952 20/12/2010	
SARTOCON		06/06/1979 No. 988000 06/06/2009	17/10/1989 No. 1555684 17/10/2009		15/06/1982 No. 1197792 15/06/2012				20/12/1986 No. 1125951 20/12/2010	
VIROSART	02/11/2004 No. 004103701 02/11/2014	28/07/2004 No. 30443764 31/07/2014			10/11/2004 No. 3178067 28/11/2016					
SARTOFLOW		03/06/1983 No. 1057870 30/06/2013		06/03/1985 No. 494396 06/03/2015 + AT BX CH DE DZ EG ES FR HU IT KP LI MA MC PT RO RS RU SD VN	08/08/2007 No. 76/680,474 Enreg. en cours				25/10/1984 No. 1228900 25/10/2015	
SARTOPORE	10/01/2000 No. 001454461 10/01/2010				15/02/2000 No. 2429825 20/02/2011					
FLEXBOY	31/08/2005 No. 004614038 31/08/2015		19/04/1993 No. 93465632 19/04/2013	24/01/1995 No. 630378 24/01/2015 + DE AT BX IT CH 27/02/2006 No. 879252 27/02/2016 + JP	31/08/1993 No. 2041550 04/03/2017	31/01/1995 No. 651778 31/01/2015	15/07/2003 No. 825688744 15/07/2013	03/09/2003 No. 810249 03/09/2013	31/01/1995 No. 2009384 31/01/2015	
FLEXEL	20/02/1998 No. 000753202 20/02/2018		02/09/1997 No. 97693975 02/09/2017		27/02/1998 No. 2414947 26/12/2010		15/07/2003 No. 825688736 15/07/2013	03/09/2003 No. 810250 03/09/2013		
PALLETANK	01/07/1998 No. 000865865 01/07/2018									
RAFT	31/08/2005 No. 004614046 31/08/2015									
EVAM	15/01/1999 No. 001344266 15/10/2009									
STEDIM	08/08/2005 No. 004582037 08/08/2015			09/10/2006 No. 904339 09/10/2016 + JP	30/03/1984 No. 1366524 22/10/2015					
NUTRIBAG			19/07/1989 No. 1627260 19/07/2009							
NUTRIKIT			05/06/1989 No. 1535354 05/06/2009							
NUTRIMIX			05/06/1989 No. 1535353 05/06/2009							
NUTRIPOCHE			05/06/1989 No. 1535352 05/06/2009							
BIOSAFE			01/02/1995 No. 95556118 01/02/2015	22/02/2001 No. 758706 22/02/2011 + DE DK GB CH						
BIOSTEAM			01/08/2005 No. 053373523 01/08/2015							
FLUXBULLE			03/11/1994 No. 94543057 03/11/2014							

Outre les marques déposées mentionnées ci-dessus, le groupe Sartorius Stedim Biotech est propriétaire | déposant pour 303 marques différentes dans divers pays.

Marques déposées

	Japon	Danemark	Finlande	Irlande	Malaisie	Norvège	Suède	Chine	Suisse	Inde	Taiwan
Sartorius Stedim Biotech	08/11/2007 No. 5170560 03/10/2018				28/11/2007 Demandes déposées dans 13 classes différentes enreg. en cours			14/01/2008 Demandes déposées dans 13 classes différentes enreg. en cours		19/11/2007 Demandes déposées dans 13 classes différentes enreg. en cours	18/01/2008 Demandes déposées dans 13 classes différentes enreg. en cours
BIOSTAT	22/02/1988 No. 2021770 22/02/2018 27/08/1986 No. 1880889 27/08/2016	28/06/1985 No. 233586 29/08/2016	05/01/1988 No. 100350 05/01/2018	01/07/1985 No. 116688 30/06/2016	11/07/1985 No. 8502982 11/07/2012	27/05/1987 No. 128877 27/05/2017	31/03/1988 No. 209760 31/03/2018				
HYDROSART	21/11/2001 No. 4663672 18/04/2013										
MAXICAPS	15/10/1999 No. 4535058 11/01/2012										
MIDICAPS	25/02/2005 No. 4906540 04/11/2015										
MINISART	09/02/1979 No. 1583197 26/04/2013										
SARTOCHECK	29/09/1983 No. 1618759 29/09/2013										
SARTOCON											
VIROSART	28/01/2005 No. 5040228 13/04/2017							24/11/2004 No. 4379959 21/06/2018	20/01/2005 No. 533,632 20/01/2015		
SARTOFLOW											
SARTOPORE	02/02/2000 No. 4495393 03/08/2011										
FLEXBOY							19/01/1995 No. 323347 16/05/ 2017				
FLEXEL	02/03/1998 No. 4470133 27/04/2011										
PALLETANK	28/02/2006 No. 5005301 24/11/2016										
RAFT											
EVAM											
STEDIM											
NUTRIBAG											
NUTRIKIT											
NUTRIMIX											
NUTRIPOCHE											
BIOSAFE											
BIOSTEAM											
FLUXBULLE											

Outre les marques déposées mentionnées ci-dessus, le groupe Sartorius Stedim Biotech est propriétaire | déposant pour 303 marques différentes dans divers pays.

Rapport spécial des commissaires aux comptes sur les conventions réglementées

Exercice clos le 31 décembre 2009

Aux actionnaires,

En notre qualité de commissaires aux comptes de votre société, nous devons vous présenter un rapport sur les conventions et engagements réglementés dont nous avons été avisés. Il n'entre pas dans notre mission de rechercher l'existence éventuelle de tels conventions et engagements.

Nous vous informons qu'il ne nous a été donné avis d'aucune convention ni d'aucun engagement soumis aux dispositions de l'article L. 225-38 du Code de commerce.

Marseille, le 05 mars 2010

Les commissaires aux comptes

Deloitte & Associés

Ernst & Young Audit

Vincent Gros

Anis Nassif

Résolutions soumises à l'Assemblée générale annuelle le 19 avril 2010

Première résolution

L'Assemblée générale, après avoir entendu la lecture du rapport de gestion du Conseil d'administration, du rapport général des commissaires aux comptes et du rapport spécial du président en application des dispositions de l'article L. 225-37 du Code de commerce, approuve les comptes annuels de l'exercice clos le 31 décembre 2009, dont le résultat net dégage un bénéfice de 14 160 206,79 euros, tels qu'ils ont été présentés, ainsi que les opérations traduites dans ces comptes ou résumées dans ces rapports.

L'Assemblée générale, après avoir entendu la lecture des rapports des commissaires aux comptes, sur les comptes consolidés dudit exercice, approuve lesdits comptes au 31 décembre 2009, dont le résultat net part du groupe s'élève à 29 092 millions d'euros, ainsi que les opérations transmises dans ceux-ci ou résumées dans le rapport sur la gestion du groupe.

En conséquence, l'Assemblée générale donne aux administrateurs quitus entier et sans réserve de l'exécution de leur mandat pour ledit exercice.

L'Assemblée générale approuve également le montant global des amortissements excédentaires ou autres amortissements non déductibles des bénéfices soumis à l'impôt sur les sociétés s'élevant à 40 000 euros, ainsi que l'impôt correspondant.

Deuxième résolution

L'Assemblée générale décide d'affecter comme suit le bénéfice de l'exercice s'élevant à 14 160 206,79 euros :

- à la réserve légale (dans la limite de 10% du capital social) pour 395 046,69 euros ;
- au report à nouveau pour 3 581 527,50 euros ; et constatant l'existence d'un bénéfice distribuable de : 10 183 632,60 euros.

Décide de verser aux actionnaires, à titre de dividendes, une somme de : 10 183 632,60 euros.

Par suite, chaque action d'une valeur nominale de 0,61 euro donnera lieu au versement d'un dividende net de 0,60 euro. Ce dividende est éligible, pour les personnes physiques fiscalement domiciliées en France, à la réfaction prévue à l'article 158-3-2 du Code général des impôts.

L'assemblée reconnaît avoir été informée de la faculté offerte aux personnes physiques fiscalement domiciliées en France, dont les dividendes perçus sont éligibles à cette réfaction, d'opter pour l'assujettissement de ces revenus à un prélèvement forfaitaire libératoire de 18 %.

Le dividende sera mis en paiement à compter du 30 avril 2010.

Les sommes distribuées après le 1er janvier 2007 éligibles ou non à l'abattement se sont élevées à :

Exercice clos le	Revenus éligibles ou non éligibles à l'abattement	
	Dividendes	Autres revenus distribués
31 déc. 2008	5,076,746 €	
31 déc. 2007	5,069,396 €	
31 déc. 2006	1,344,458 €	

Troisième résolution

L'Assemblée générale, après avoir entendu la lecture du rapport spécial des commissaires aux comptes, sur les conventions relevant des articles L. 225-38 et suivants du Code de commerce, approuve les conclusions dudit rapport et les conventions qui y sont mentionnées.

Quatrième résolution

L'Assemblée générale ratifie le montant des jetons de présence à répartir entre les administrateurs pour l'exercice 2009 et fixe un montant de 62 172 euros.

Cinquième résolution

A compter de 2010, l'assemblée générale décide de fixer les modalités de calcul des jetons de présence comme suit :

Les administrateurs reçoivent des jetons de présence dont le montant et la répartition sont fixés par le Conseil d'administration suivant les critères suivants, dans les limites fixées par l'Assemblée générale ordinaire des actionnaires :

- Chaque membre du Conseil d'administration recevra une rémunération fixe de 10 000 euros par an, qui devra être payée après l'approbation des comptes annuels par l'Assemblée générale ordinaire annuelle des actionnaires. La rémunération sera augmentée de 200 euros pour chaque 0,01 euro de dividende payé aux actionnaires ordinaires, à la condition que le montant du dividende par action excède 0,30 euro. Le président du Conseil d'administration reçoit le double de ces montants. De plus, les membres du Conseil d'administration percevront des jetons de présence pour 1 000 euros à chaque réunion du Conseil d'administration à laquelle ils participeront et se verront remboursés leurs dépenses, en plus de leur rémunération annuelle.

- Pour leur participation à un quelconque comité, chaque administrateur, recevra une somme forfaitaire de 3 000 euros pour chaque année complète où il sera membre dudit comité. Il recevra en complément 1 000 euros par comité auquel il participera. Lorsqu'un administrateur exerce la fonction de président d'un comité, il percevra une rémunération forfaitaire différente à savoir 6 000 euros pour chaque année complète de présidence en complément des montants relatifs aux jetons de présence. La rémunération pour les travaux effectués dans le cadre d'un comité sera due dans les mêmes conditions que celles prévues au paragraphe précédent ci-dessus.

- Toute TVA est remboursée par la société, tant que les membres du Conseil d'administration sont en droit de facturer séparément la société pour ladite TVA, et que cette faculté est exercée.

Sixième résolution

L'Assemblée générale constatant que les mandats d'administrateurs de :

Joachim Kreuzburg

Arnold Picot

Reinhard Vogt

Volker Niebel

Bernard Lemaître

Liliane de Lassus

Henri Riey

viennent à expiration ce jour, renouvelle ces mandats pour une période de trois ans, qui prendra fin à l'issue de l'Assemblée générale appelée à statuer en 2013 sur les comptes de l'exercice clos en 2012.

Les administrateurs dont le mandat est renouvelé acceptent le renouvellement de leurs fonctions et déclarent qu'aucune interdiction ou incompatibilité ne s'oppose à celle-ci.

Septième résolution

L'Assemblée Générale, statuant aux conditions de quorum et de majorité requises pour les assemblées générales ordinaires, connaissance prise du rapport du Conseil d'administration, et conformément aux dispositions des articles L. 225-209 et suivants du Code de commerce, aux dispositions du règlement européen n° 2273/2003 du 22 décembre 2003 et aux articles 241-1 et suivants du Règlement général de l'Autorité des marchés financiers :

1. autorise le Conseil d'administration, avec faculté de subdélégation dans les conditions fixées par la loi et les règlements, à opérer sur ses propres actions dans le cadre de la mise en œuvre d'un programme de rachat d'actions ;

2. décide que le nombre d'actions pouvant être achetées en vertu de la présente autorisation ne pourra excéder dix pour cent (10%) du nombre total d'actions composant le capital de la Société, les acquisitions réalisées par la Société ne pouvant en aucun cas l'amener à détenir, directement ou indirectement, plus de dix pour cent (10%) du capital de la Société ;

3. décide que le prix maximum d'achat par la Société de ses propres actions ne devra pas être supérieur à quarante cinq euros (45 €) par action ; il est précisé, à titre indicatif, compte tenu des 16 994 388 actions composant le capital de la Société à la date de publication au Bulletin des annonces légales obligatoires de l'avis de réunion valant avis de convocation à la présente Assemblée Générale, que le montant maximum des fonds destinés à la réalisation du programme de rachat s'élève à soixante seize millions quatre cent soixante quatorze mille sept cent dix euros (76 474 710 €) ;

4. décide que la présente autorisation est destinée à permettre à la Société de poursuivre les finalités suivantes, dans le respect des dispositions législatives et réglementaires applicables :

(i) animer le marché secondaire ou la liquidité de l'action de la Société, cette animation étant réalisée par un prestataire de services d'investissement agissant dans le cadre d'un contrat de liquidité conforme à la charte de déontologie reconnue par l'Autorité des marchés financiers ;

(ii) remettre des actions lors de l'exercice de droits attachés à des titres financiers donnant accès par tous moyens, immédiatement ou à terme, au capital de la Société, par remboursement, conversion, échange, présentation d'un bon ou de toute autre manière, ainsi que la réalisation de toutes opérations de couverture en relation avec l'émission desdits titres financiers, dans les conditions prévues par les autorités de marché et aux époques que le Conseil d'administration ou la personne agissant sur la délégation du Conseil d'administration appréciera ;

(iii) attribuer les actions rachetées aux mandataires sociaux ou aux salariés de la Société et/ou des sociétés de son groupe dans les conditions et selon les modalités prévues par la loi, notamment dans le cadre de la participation aux fruits de l'expansion de l'entreprise, du régime des options d'achat d'actions ou par le biais d'un plan d'épargne entreprise ou d'un plan d'épargne interentreprises, ou par voie d'attribution gratuite d'actions, ainsi que la réalisation de toutes opérations de couverture afférentes à ces opérations, dans les conditions prévues par les autorités de marché et aux époques que le Conseil d'administration ou la personne agissant sur la délégation du Conseil d'administration appréciera ;

(iv) conserver les actions de la Société qui auront été achetées pour les remettre ultérieurement à l'échange ou en paiement dans le cadre d'opérations éventuelles de croissance externe, étant précisé que le nombre maximum d'actions pouvant être achetées à cette fin ne pourra excéder cinq pour cent (5 %) du nombre total d'actions composant le capital de la Société ;

(v) annuler tout ou partie des actions rachetées, par voie de réduction du capital de la Société, sous réserve de l'adoption de la huitième [8] résolution de la présente Assemblée Générale relative à l'autorisation donnée au Conseil d'administration pour réduire le capital de la Société par annulation des actions auto-détenues ;

(vi) poursuivre toute autre finalité qui viendrait à être autorisée par la loi ou les règlements ou toute pratique de marché qui viendrait à être admise par l'Autorité des marchés financiers, la Société en informant, dans une telle hypothèse, les actionnaires par le biais d'un communiqué.

Ces opérations d'achat, de cession, d'échange ou de transfert pourront être effectuées par tous moyens, notamment sur le marché ou de gré à gré, y compris par acquisition ou cession de blocs, ou encore par le recours à des instruments financiers, notamment des instruments financiers dérivés négociés sur un marché réglementé ou de gré à gré, ou par le recours à des bons et ce, dans les conditions autorisées par les autorités de marché compétentes et aux

époques que le Conseil d'administration ou la personne agissant sur la délégation du Conseil d'administration appréciera. La part maximale du capital de la Société acquise ou transférée sous forme de blocs de titres pourra atteindre la totalité du programme.

Ces opérations pourront intervenir à tout moment, dans le respect de la réglementation en vigueur, y compris en période d'offre publique initiée par la Société ou visant les titres de celle-ci, dans les limites des dispositions légales et réglementaires applicables en pareille matière.

L'Assemblée Générale délègue au Conseil d'administration le pouvoir, avec faculté de subdélégation dans les conditions fixées par la loi et les règlements, en cas de modification du nominal de l'action, d'augmentation de capital par incorporation de réserves, d'attribution gratuite d'actions, de division ou de regroupement de titres, de distribution de réserves ou de tous autres actifs, d'amortissement du capital ou de toute autre opération portant sur les capitaux propres, d'ajuster le prix d'achat susvisé afin de tenir compte de l'incidence de ces opérations sur la valeur de l'action.

L'Assemblée Générale donne tous pouvoirs au Conseil d'administration, avec faculté de subdélégation dans les conditions fixées par la loi et les règlements, pour décider et effectuer la mise en œuvre effective de la présente autorisation, pour en préciser, si nécessaire, les termes et notamment pour passer tous ordres en Bourse, conclure tous accords, effectuer toutes formalités et déclarations auprès de tous organismes, et en particulier préparer et publier le descriptif du programme conformément à l'article 241-2 du Règlement général de l'Autorité des marchés financiers préalablement à la réalisation de ce programme, sauf en cas de dispense mentionnée à l'article 241-3 du même Règlement, et d'une manière générale, faire tout ce qui sera nécessaire aux fins de réalisation des opérations effectuées en application de la présente autorisation.

Cette autorisation est consentie pour une période maximale de dix-huit (18) mois à compter de la date de la présente Assemblée Générale, soit jusqu'au 19 octobre 2011.

Huitième résolution

L'Assemblée Générale, statuant aux conditions de quorum et de majorité des assemblées générales extraordinaires, connaissance prise du rapport du Conseil d'administration et du rapport spécial des commissaires aux comptes, et conformément aux dispositions des articles L. 225-209 et suivants du Code de commerce :

1. autorise le Conseil d'administration à procéder à l'annulation, en une ou plusieurs fois, sur ses seules décisions, de tout ou partie des actions acquises par la Société en vertu de l'autorisation conférée au Conseil d'administration à l'effet d'opérer sur les actions de la Société de la septième [7] résolution soumise à la présente Assemblée générale, dans la limite de dix pour cent (10 %) du capital social de la Société par période de vingt-quatre (24) mois étant rappelé que la limite de dix pour cent (10 %) susvisée s'applique à un montant du capital de la Société qui sera, le cas échéant, ajusté pour prendre en compte des opérations affectant le capital de la Société postérieurement à la présente Assemblée Générale ;
2. autorise le Conseil d'administration à réduire corrélativement le capital social, et à imputer la différence entre le prix de rachat des actions annulées et leur valeur nominale sur les primes et réserves disponibles de son choix.

L'Assemblée Générale donne tous pouvoirs au Conseil d'administration à l'effet de mettre en œuvre la présente autorisation et notamment d'arrêter le montant définitif de toute réduction de capital, en fixer les modalités, en constater la réalisation, procéder à la modification corrélative des statuts. Elle donne également tout pouvoir au Conseil d'administration, avec faculté de subdélégation dans les conditions prévues par la loi et les règlements d'exécuter la décision d'annulation et notamment d'effectuer toutes formalités, toutes démarches et déclarations auprès de tous organismes, et en particulier auprès de l'Autorité des marchés financiers, et d'une manière générale, faire tout ce qui est nécessaire.

La présente autorisation est consentie pour une période de vingt-quatre (24) mois à compter de la présente Assemblée Générale.

Neuvième résolution

L'Assemblée générale donne tous pouvoirs au porteur d'un original, d'une copie ou d'un extrait du procès-verbal de la présente Assemblée pour accomplir toutes formalités qui seront nécessaires.

Description du programme de rachats d'actions en application des articles 241-1 et suivants du règlement général de l'Autorité des Marchés Financiers (AMF)

En application de l'article 241-2 du Règlement général de l'AMF, la présente section constitue le descriptif du programme qui sera soumis à l'autorisation de l'Assemblée Générale du 19 avril 2010.

Répartition par objectifs des titres de capital détenus par la Société

A titre liminaire, il est précisé qu'à la date de publication du présent descriptif du programme, aucune action n'est détenue par la Société.

Objectifs du programme de rachat d'action

Le programme de rachat d'actions soumis à l'autorisation de l'Assemblée Générale du 19 avril 2010 a pour objectifs :

- animer le marché secondaire ou la liquidité de l'action de la Société, cette animation étant réalisée par un prestataire de services d'investissement agissant dans le cadre d'un contrat de liquidité conforme à la charte de déontologie reconnue par l'Autorité des marchés financiers ;
- remettre des actions lors de l'exercice de droits attachés à des titres financiers donnant accès par tous moyens, immédiatement ou à terme, au capital de la Société, par remboursement, conversion, échange, présentation d'un bon ou de toute autre manière, ainsi que la réalisation de toutes opérations de couverture en relation avec l'émission desdits titres financiers, dans les conditions prévues par les autorités de marché et aux époques que le Conseil d'administration ou la personne agissant sur la délégation du Conseil d'administration appréciera ;
- attribuer les actions rachetées aux mandataires sociaux ou aux salariés de la Société et/ou des sociétés de son groupe dans les conditions et selon les modalités prévues par la loi, notamment dans le cadre de la participation aux fruits de l'expansion de l'entreprise, du régime des options d'achat d'actions ou par le biais d'un plan d'épargne entreprise ou d'un plan d'épargne interentreprises, ou par voie d'attribution gratuite d'actions, ainsi que la réalisation de toutes opérations de couverture affé-

rentes à ces opérations, dans les conditions prévues par les autorités de marché et aux époques que le Conseil d'administration ou la personne agissant sur la délégation du Conseil d'administration appréciera ;

- conserver les actions de la Société qui auront été achetées pour les remettre ultérieurement à l'échange ou en paiement dans le cadre d'opérations éventuelles de croissance externe, étant précisé que le nombre maximum d'actions pouvant être achetées à cette fin ne pourra excéder cinq pour cent (5 %) du nombre total d'actions composant le capital de la Société ;

- annuler tout ou partie des actions rachetées, par voie de réduction du capital de la Société, sous réserve de l'adoption de la huitième [8] résolution de la présente Assemblée Générale relative à l'autorisation donnée au Conseil d'administration pour réduire le capital de la Société par annulation des actions auto-détenues ;

- poursuivre toute autre finalité qui viendrait à être autorisée par la loi ou les règlements ou toute pratique de marché qui viendrait à être admise par l'Autorité des marchés financiers, la Société en informant, dans une telle hypothèse, les actionnaires par le biais d'un communiqué.

Modalités

Part maximale du capital à acquérir et montant maximal des fonds destinés à l'opération

Le nombre maximal d'actions pouvant être achetées en vertu de l'autorisation proposée à l'Assemblée Générale du 19 avril 2010 ne pourra excéder 10 % du nombre total des actions composant le capital social, étant précisé que cette limite s'applique à un montant du capital de la Société qui sera, le cas échéant, ajusté pour prendre en compte les opérations affectant le capital social postérieurement à cette assemblée, les acquisitions réalisées par la Société ne pouvant en aucun cas l'amener à détenir, directement ou indirectement, plus de 10 % du capital social.

Le prix maximum par action est de 45 euros.

A titre indicatif, compte tenu des 16 994 388 actions composant le capital social au jour de la publication du présent descriptif du programme, le rachat ne pourrait porter que sur 1 699 438 actions, ce qui représenterait un investissement théorique maximum de 76 474 710 euros.

Modalités des rachats

Ces opérations d'achat, de cession, d'échange ou de transfert pourront être effectuées par tous moyens, notamment sur le marché ou de gré à gré, y compris par acquisition ou cession de blocs, ou encore par le recours à des instruments financiers, notamment des instruments financiers dérivés négociés sur un marché réglementé ou de gré à gré, ou par le recours à des bons et ce, dans les conditions autorisées par les autorités de marché compétentes et aux époques que le Conseil d'administration ou la personne agissant sur la délégation du Conseil d'administration appréciera. La part maximale du capital de la Société acquise ou transférée sous forme de blocs de titres pourra atteindre la totalité du programme.

Ces opérations pourront intervenir à tout moment, dans le respect de la réglementation en vigueur, y compris en période d'offre publique initiée par la Société ou visant les titres de celle-ci, sous réserve des dispositions légales et réglementaires applicables en pareille matière.

Durée et calendrier du programme de rachat

Conformément à l'article L. 225-209 du Code de commerce, le programme de rachat d'actions pourra être mis en œuvre sur une période de dix-huit (18) mois suivant la date de l'Assemblée Générale du 19 avril 2010, expirant ainsi le 19 octobre 2011.

Rapport des commissaires aux comptes sur la réduction de capital par annulation d'actions achetées (8ème résolution)

Aux Actionnaires,

En notre qualité de commissaires aux comptes de la société Sartorius Stedim Biotech, et en exécution de la mission prévue à l'article L. 225-209, al. 7, du Code de commerce en cas de réduction du capital par annulation d'actions achetées, nous avons établi le présent rapport destiné à vous faire connaître notre appréciation sur les causes et conditions de la réduction du capital envisagée.

Nous avons mis en œuvre les diligences que nous avons estimées nécessaires au regard de la doctrine professionnelle de la Compagnie nationale des commissaires aux comptes relative à cette mission. Ces diligences conduisent à examiner si les causes et conditions de la réduction du capital envisagée sont régulières.

Cette opération s'inscrit dans le cadre de l'achat par votre société, dans la limite de 10 % de son capital, de ses propres actions, dans les conditions prévues à l'article L. 225-2091 du Code de commerce. Cette autorisation d'achat est proposée, par ailleurs, à l'approbation de votre assemblée générale et serait donnée pour une période de dix-huit mois.

Votre conseil d'administration vous demande de lui déléguer, pour une période de vingt-quatre mois, au titre de la mise en œuvre de l'autorisation d'achat par votre société de ses propres actions, tous pouvoirs pour annuler, dans la limite de 10 % de son capital, par période de vingt-quatre mois, les actions ainsi achetées.

Nous n'avons pas d'observation à formuler sur les causes et conditions de la réduction du capital envisagée, étant rappelé que celle-ci ne peut être réalisée que dans la mesure où votre assemblée approuve au préalable l'opération d'achat, par votre société, de ses propres actions.

Marseille le 5 mars 2010,

Les Commissaires aux Comptes

Deloitte & Associés

Vincent Gros

Ernst & Young Audit

Anis Nassif

Information sur le Document de référence et le rapport financier annuel

Attestation du responsable du Document de référence et du rapport financier annuel 2009

J'atteste, après avoir pris toute mesure raisonnable à cet effet, que les informations contenues dans le présent document sont, à ma connaissance, conformes à la réalité et ne comportent pas d'omission de nature à en altérer la portée.

J'atteste, à ma connaissance, que les comptes sont établis conformément aux normes comptables applicables et donnent une image fidèle du patrimoine, de la situation financière et du résultat de la société et de l'ensemble des entreprises comprises dans la consolidation, et que le rapport de gestion ci-joint, figurant aux pages 20 à 55, présente un tableau fidèle de l'évolution des affaires, des résultats et de la situation financière de la société et de l'ensemble des entreprises comprises dans la consolidation ainsi qu'une description des principaux risques et incertitudes auxquels elles sont confrontées.

J'ai obtenu des contrôleurs légaux des comptes une lettre de fin de travaux, dans laquelle ils indiquent avoir procédé à la vérification des informations portant sur la situation financière et les comptes donnés dans le présent document ainsi qu'à la lecture d'ensemble du document.

Cette lettre de fin de travaux ne contient pas de réserve, observation ou avertissement.

Les informations financières historiques présentées dans ce document ont fait l'objet de rapports des contrôleurs légaux, figurant aux pages 131 et 147. Le rapport en page 131 contient une observation.

Le 5 mars 2010

A handwritten signature in blue ink, appearing to read 'J. Kreuzburg'.

Joachim Kreuzburg

Président-Directeur général

Tableau de réconciliation

Afin de faciliter la lecture du présent document concernant la présentation de Sartorius Stedim Biotech S.A., le tableau ci-dessous présente dans sa

partie gauche les rubriques de l'annexe 1 du règlement européen n° 809/2004 du 29 avril 2004 de la Commission européenne et renvoie dans sa colonne de droite aux paragraphes correspondants du présent document.

Rubriques de l'annexe 1 du règlement européen n°809/2004 du 29 avril 2004 Numéro de page du document de la Commission européenne	Numéro de page du document correspondant
1. Personnes responsables	
1.1. Personnes responsables des informations	166
1.2. Attestation du responsable du document d'enregistrement	166
2. Contrôleurs légaux des comptes	
2.1. Nom et adresse des contrôleurs légaux des comptes de l'émetteur	88
3. Informations financières sélectionnées	
3.1. Présentation des informations financières historiques sélectionnées pour chaque exercice de la période couverte par ces informations financières	1, 92 à 96
4. Facteurs de risque	41 à 44
5. Informations concernant l'émetteur	
5.1. Histoire et évolution de la société	2
5.1.1. Raison sociale et le nom commercial de l'émetteur	150
5.1.2. Lieu et le numéro d'enregistrement de l'émetteur	150
5.1.3. Date de constitution et la durée de vie de l'émetteur	150
5.1.4. Siège social et la forme juridique de l'émetteur, la législation régissant ses activités, son pays d'origine, l'adresse	150
5.2. Investissements	28, 96
5.2.1. Principaux investissements (y compris leur montant) réalisés	28, 96
6. Aperçu des activités	
6.1. Principales activités	20 à 24
6.2. Principaux marchés	22 à 24
6.3. Dépendance à l'égard de brevets, licences et contrats	155 à 156
6.4. Position concurrentielle	43
7. Organigramme	
7.1. Description du groupe	103
7.2. Liste des filiales	103
8. Propriétés immobilières, usines et équipements	
8.1. Immobilisation corporelle importante existante ou planifiée	111 à 112
8.2. Questions environnementales	33, 44
9. Examen de la situation financière et du résultat	
9.1. Situation financière	28 à 29, 92 à 96
9.2. Résultat d'exploitation	25 à 27, 93
10. Trésorerie et capitaux	
10.1. Informations sur les capitaux de l'émetteur (à court terme et à long terme)	51, 115
10.2. Flux de trésorerie	96
10.3. Structure et condition de financement	39, 126
10.4. Sources de financement attendues	39, 126
11. Recherche et développement, brevets et licences	28 à 30, 155 à 156
12. Information sur les tendances	22 à 24
13. Prévisions ou estimations du bénéfice	45 à 47
14. Organes d'administration, de direction et de surveillance et direction générale	
14.1. Informations concernant les membres des organes d'administration et de direction	
14.1.1. Nature de tout lien familial existant entre n'importe lesquelles de ces personnes	68 à 74
14.1.1.1. Condamnation pour fraude prononcée au cours des cinq dernières années au moins	74
14.1.1.2. Faillite, mise sous séquestre ou liquidation visant une personne des organes de direction	74
14.1.1.3. Incrimination et/ou sanction publique officielle prononcée contre un membre des organes de direction	74
14.1.2. Conflits d'intérêts au niveau des organes d'administration et la direction générale	74
15. Rémunérations et avantages	
15.1. Rémunérations versées et avantages en nature	53, 79
15.2. Pensions de retraites ou autres avantages	53, 79

Rubriques de l'annexe 1 du règlement européen n°809/2004 du 29 avril 2004 Numéro de page du document de la Commission européenne	Numéro de page du document correspondant
16. Fonctionnement des organes d'administration et de direction	
16.1. Date d'expiration des mandats actuels et durées de fonctions	68 à 74
16.2. 16.2. Informations sur les contrats de service liant les membres	79 à 80
16.3. 16.3. Informations sur le comité d'audit et le comité de rémunérations de l'émetteur	74
16.4. 16.4. Conformité de l'émetteur au régime de gouvernement d'entreprise en vigueur	76, 79
17. Salariés	
17.1. Nombre de salariés à la fin de la période couverte par les informations financières historiques	130
17.2. Participations et stock-options	126 à 127
17.3. Participation des salariés dans le capital	51
18. Principaux actionnaires	
18.1. Franchissement de seuil	51, 153
18.2. Droits de vote doubles	50, 152
18.3. Contrôle de l'entreprise	50
19. Opérations avec des apparentés	157
20. Informations financières concernant le patrimoine, la situation financière et les résultats de l'émetteur	
20.1. Informations financières historiques (Résultats des cinq derniers exercices)	54
20.2. Résultats financiers consolidés 2008-2009	27 à 28
20.3. Compte de Résultat consolidé 2009	93
20.4. Comptes annuels consolidés 2008-2009 (Bilan actif, comptes de résultats, flux de trésorerie, capitaux propres, annexes aux états financiers consolidés)	92 à 130
20.5. Vérification des informations historiques annuelles (Rapports Commissaires aux comptes)	131, 157
20.6. Date des dernières informations financières	3
20.7. Politique de distribution des dividendes	17, 153
20.8. Procédures judiciaires et d'arbitrage	non applicable
20.9. Changements significatifs de la situation financière ou commerciale	25
21. Informations complémentaires	
21.1. Capital social	49
21.1.1. Montant du capital souscrit, nombre d'actions autorisées, nombre d'actions émises et totalement libérées, nombre d'actions émises mais non totalement libérées, valeur nominale par action et rapprochement du nombre d'actios en circulation à la date d'ouverture et à la date de clôture de l'exercice	51 à 52, 126 à 127
21.1.2. Actions non représentatives du capital	non applicable
21.1.3. Nombre, valeur comptable et valeur nominale des actions détenues par la Société, lui-même ou en son nom, ou par ses filiales	49 à 50
21.1.4. Valeurs mobilières convertibles, échangeables ou assorties de bons de souscription	non applicable
21.1.5. Informations sur les conditions régissant tout droit d'acquisition ou toute obligation attaché(e) au capital souscrit, mais non libéré, ou sur toute entreprise visant à augmenter le capital	non applicable
21.1.6. Informations sur le capital de tout membre du groupe faisant l'objet d'une option ou d'un accord conditionnel ou inconditionnel prévoyant de le placer sous option	non applicable
21.1.7. Historique du capital social pour la période couverte par les informations financières historiques	49, 54
21.2. Acte constitutif et statuts	150 à 153
21.2.1. Objet social	150
21.2.2. Membre des organes d'administration, de direction et de surveillance	68 à 75
21.2.3. Droits, privilèges et restrictions attachés à chaque catégorie d'actions existantes	non applicable
21.2.4. Actions nécessaires pour modifier les droits des actionnaires	non applicable
21.2.5. Convocation et conditions d'admission aux assemblées générales annuelles et aux assemblées générales extraordinaires des actionnaires	151
21.2.6. Disposition de l'acte constitutif, des statuts, d'une charte ou d'un règlement de la Société pouvant avoir pour effet de retarder, de différer ou d'empêcher un changement de son contrôle	non applicable
21.2.7. Disposition de l'acte constitutif, des statuts, d'une charte ou d'un règlement fixant le seuil au-dessus duquel toute participation doit être divulguée	153
21.2.8. Conditions, imposées par l'acte constitutif et les statuts, une charte ou un règlement, régissant les modifications du capital, lorsque ces conditions sont plus strictes que la loi ne le prévoit	non applicable
22. Contrats importants	154
23. Informations provenant de tiers, déclarations d'experts et déclarations d'intérêts	88 à 89
24. Documents accessibles au public	3
25. Informations sur les participations	103

Glossaire

Termes spécifiques aux secteurs industriels | aux produits

Anticorps monoclonaux

Anticorps de synthèse de plus en plus utilisés en médecine diagnostique et thérapeutique

Bioréacteur

Installation dans laquelle on cultive des micro-organismes ou des cellules dans un milieu nutritif afin d'obtenir les cellules proprement dites, des parties de ces cellules ou bien l'un de leurs métabolites

Capsules

Unités de filtration prêtes à l'emploi composées d'un carter de filtration avec des raccordements et une cartouche filtrante intégrée

Chromatographie sur membrane

Séparation sélective de mélanges de substances par adsorption sur des membranes spécifiquement modifiées (adsorbent à membrane) dans un système fluide

FDA – Food and Drug Administration

Autorité de surveillance du gouvernement américain pour le contrôle des denrées alimentaires, des produits biotechnologiques, médicaux et vétérinaires ainsi que des produits pharmaceutiques

Fermentation

Procédé technique pour obtenir ou transformer des substances intracellulaires ou extracellulaires à l'aide de micro-organismes

Filtration tangentielle

Technique de filtration. Contrairement au flux traversant direct de la filtration statique, le liquide à filtrer s'écoule ici parallèlement à la surface filtrante et prévient ainsi tout encrassement, ce qui permet une plus longue durée d'utilisation du filtre

Filtre stérile

Filtre à membrane ayant habituellement une taille de pores de 0,2 µm ou inférieure. On doit déterminer à l'aide de tests de validation spécifiques aux produits et aux procédés si le type de filtre choisi donne un filtrat stérile.

Jetable

Produit à usage unique

Membrane (de filtre)

Film ou pellicule mince à base de polymères pouvant être utilisé(e) pour la filtration grâce à sa structure poreuse

Passage du laboratoire à l'échelle industrielle (Scale-up)

On emploie cette notion pour le transfert technique d'un procédé du laboratoire à l'échelle industrielle en passant par le centre technique tout en conservant la technologie de base.

Procédé en aval

Lors de la fabrication de produits biopharmaceutiques, le procédé décrit les différentes étapes suivant la fermentation, par exemple les processus de séparation, de nettoyage et de concentration.

Protéine recombinante

Albumine préparée avec des organismes génétiquement modifiés ; par exemples pour les protéines pharmaceutiques comme l'insuline ou les vaccins

Purification

Étape faisant partie du procédé en aval

Technologies de congélation-décongélation (Freeze & Thaw)

Technologies pour la congélation et la décongélation contrôlées des fluides biologiques

Technologies pour le traitement des fluides

Technologies et systèmes pour le traitement des fluides biologiques sensibles, par exemple pour le transport ou la conservation des milieux

Test de stérilité

Indique l'absence de substances vivantes ou viables dans un échantillon

Validation

Examen systématique des principales étapes de travail et des équipements durant les phases de développement et de production, y compris du contrôle des produits pharmaceutiques, afin de s'assurer que les produits fabriqués sont fiables et qu'ils peuvent être reproduits avec le niveau de qualité souhaité.

Économie | Termes financiers

Amortissement

L'amortissement se réfère exclusivement à l'affectation des écarts d'acquisition réalisée selon la norme IFRS 3 sur les actifs immatériels acquis et à la réduction potentielle du goodwill.

TecDAX®

Indice de la Bourse allemande

EBITA (Excédent brut d'exploitation)

Résultat opérationnel avant intérêts, impôts et « amortissement ». Le poste « amortissement » fait référence aux amortissements constatés dans le cadre des regroupements d'entreprise selon la norme IFRS 3.

EBITDA

Résultat opérationnel avant intérêts, impôts, dépréciations et amortissements. Cet agrégat exclut les amortissements liés aux regroupements d'entreprise et les amortissements sur immobilisations corporelles et incorporelles.

Flottant

Actions négociables sur les marchés financiers

Flux de trésorerie (Cashflow)

Solde des entrées et des sorties de trésorerie

Gestion de la chaîne logistique

Mise en place et gestion de chaînes d'approvisionnement intégrées sur l'ensemble du processus à valeur ajoutée

Immobilisations

Somme des immobilisations incorporelles, corporelles et des actifs financiers

Instruments financiers dérivés

Instruments de couverture pour couvrir les variations des monnaies étrangères

Marge d'EBITA

EBITA (Résultat avant intérêts, impôts et amortissements) rapporté au chiffre d'affaires

Normes comptables internationales (IAS – International Accounting Standards)

Principes comptables internationaux

Normes internationales d'information financière (IFRS – International Financial Reporting Standards)

Principes comptables internationaux

Niveau d'investissements

Investissements rapportés au chiffre d'affaires

Pro forma

La présentation pro forma signifie que, dans cette présentation du rapport annuel, on inclut l'activité de Stedim consolidée pour la première fois le 29 juin 2007 ainsi que la société Sartorius Stedim Plastics GmbH consolidée le 1er janvier 2007 pour l'exercice complet 2007 entier et pour toute l'année précédente.

Retraité

Retraitement des résultats tenant compte des charges exceptionnelles, lesquelles comprennent essentiellement des coûts de consolidation des sites de production ainsi que des dépréciations sur des éléments non opérationnels

Survaleur (goodwill)

Correspond à la différence entre le prix d'acquisition d'une entreprise ou d'une activité et son actif net. Le goodwill est un actif incorporel.

Trésorerie

Gestion des liquidités à court et moyen termes

Adresses

Europe

France

Sartorius Stedim Biotech S.A.
Zone Industrielle Les Paluds
Av. de Jouques – BP 1051
13781 Aubagne Cedex
Tél + 33.4.42.84.56.00
Fax + 33.4.42.84.56.19
info@sartorius-stedim.com

Sartorius Stedim France S.A.S
Zone Industrielle Les Paluds
Av. de Jouques – CS 71058
13781 Aubagne Cedex
Tél + 33.4.42.84.56.00
Fax + 33.4.42.84.65.45
support_vente.france@sartorius-stedim.com

Sartorius Stedim Aseptics S.A.
Zone Industrielle de Saux, 6 Rue Ampère
65100 Lourdes
Tél + 33.5.62.42.73.73
Fax + 33.5.62.42.08.44
info@sartorius-stedim.com

Allemagne

Sartorius Stedim Biotech GmbH
August-Spindler-Str. 11
37079 Goettingen
Tél + 49.551.308.0
Fax + 49.551.308.3289
info@sartorius-stedim.com

Sartorius Stedim Plastics GmbH
Karl-Arnold-Str. 21
37079 Goettingen
Tél + 49.551.504.500
Fax + 49.551.504.5050
info@sartorius-stedim.com

Sartorius Stedim Systems GmbH
Schwarzenberger Weg 73-79
34212 Melsungen
Tél + 49.5661.71.3400
Fax + 49.5661.71.3702
info@sartorius-bbi-systems.com

Autriche

Sartorius Stedim Austria GmbH
Franzosengraben 12
1030 Vienne
Tél + 43.1.79.65763.0
Fax + 43.1.79.65763.44
info.austria@sartorius.com

Belgique

Sartorius Stedim Belgium N.V.
Leuvensesteenweg 248b
1800 Vilvoorde
Tél + 32.2.7560670
Fax + 32.2.4818411
info.belgium@sartorius.com

Danemark

Sartorius Stedim Nordic A/S
Hørskættten 6D, 1.
2630 Taastrup
Tél + 45.7023.4400
Fax + 45.4630.4030
dk_info@sartorius-stedim.com

Espagne

Sartorius Stedim Spain S.A.
C/Isabel Colbrand 10 - 12, Oficina 70
Polígono Industrial de Fuencarral
28050 Madrid
Tél + 34.91.358.6091
Fax + 34.91.358.9623
biotech_spain@sartorius-stedim.com

Hongrie

Sartorius Stedim Hungaria Kft.
Kagyló u. 5
2092 Budakeszi
Tél + 36.23.457.227
Fax + 36.23.457.147
ssb@sartorius.hu

Irlande

Sartorius Stedim UK. Ltd.
(succursale)
Unit 41, The Business Centre
Stadium Business Park
Ballycoolin Road
Dublin 11
Tél + 353.1.823.4394
Fax + 353.1.808.9388
uk.sartorius@sartorius-stedim.com

Italie

Sartorius Stedim Italy S.p.A.
Via dell'Antella 76/A
50012 Antella - Bagno a Ripoli (Florence)
Tél + 39.055.634041
Fax + 39.055.6340526
info@sartorius.it

Pays-Bas

Sartorius Stedim Netherlands B.V.
Postbus 1265, 3430 BG Nieuwegein
Edisonbaan 24, 3439 MN Nieuwegein
Tél + 31.30.602.5080
Fax + 31.30.602.5099
biotechnologie.nederland@
sartorius-stedim.com

Pologne

Sartorius Stedim Poland Sp. z o.o.
ul. Wrzesinska 70
62-025 Kostrzyn
Tél + 48.61.647.38.40
Fax + 48.61.879.25.04
biuro.pl@sartorius.com

Portugal

Sartorius Stedim Spain S.A.
(succursale)
Rua Professor Aires de Sousa, 4 B
Lisboa Concelho, Lumiar
1600 590 Lisboa
Tél. + 351.2175.01000
Fax + 351.2175.40461
biotech_spain@sartorius-stedim.com

Royaume-Uni

Sartorius Stedim UK Ltd.
Longmead Business Centre
Blenheim Road
Epsom, Surrey KT19 9QQ
Tél + 44.1372.737159
Fax + 44.1372.726171
uk.sartorius@sartorius-stedim.com

Sartorius Stedim Lab Ltd.
Binbrook Hill
Binbrook, Louth LN8 6BL
Tél + 44.1472.39.8888
Fax + 44.1472.39.8111
uk.stedimlab@sartorius-stedim.com

Sartorius Stedim Lab Ltd.
Unit 6, Oldends Lane Industrial Estate
Stonedale Road
Stonehouse, Gloucestershire GL10 3RQ
Tél + 44.1453.82.1972
Fax + 44.1453.82.7928
uk.stedimlab@sartorius-stedim.com

Suisse

Sartorius Stedim Switzerland GmbH
Lerzenstrasse 21
8953 Dietikon
Tél + 41.44.746.50.00
Fax + 41.44.746.50.50
biotechnogy.switzerland@
sartorius-stedim.com

Integrated Biosystems Sàrl
Route des Arsenaux 41
Case Postale 87
CH- 1705 Fribourg
Tél + 41.26.341.04.50
Fax + 41.26.341.04.51
info@sartorius-stedim.com

Wave Biotech AG
Ringstrasse 24a
8317 Tagelswangen
Tél + 41.52.354.36.36
Fax + 41.52.354.36.46
info@wavebiotech.net

Afrique

Tunisie

Sartorius Stedim SUS Sàrl
Km 24 route de Zaghouan 1145
Bourbiaa – BP 69 – M'hamdia
Tél + 216.71.366.069
Fax + 216.71.366.068
info@sartorius-stedim.com

Amérique du Nord

États-Unis

Sartorius Stedim North America Inc.
5 Orville Drive
Bohemia, New York 11716
Tél + 1.631.254.4249
Fax + 1.631.254.4253
ny.reception@sartorius-stedim.com

Sartorius Stedim North America Inc.
(bureau d'ingénierie)
201 S. Ingram Mill Road
Springfield, Missouri 65802
Tél + 1.417.873.9636
Fax + 1.417.873.9275
info@sartorius-stedim.com

Sartorius Stedim North America Inc.
(activité de services)
2800 Baglyos Circle
Bethlehem, Pennsylvania 18020
Tél + 1.610.866.4800,
+ 1.800.258.9000
Fax + 1.610.866.4890
ny.reception@sartorius-stedim.com

Sartorius Stedim SUS Inc.
1910 Mark Court
Concord, California 94520
Tél + 1.925.689.6650
Fax + 1.925.689.6988
info@sartorius-stedim.com

Porto Rico

Sartorius Stedim Filters Inc.
Carretera 128 Int. 376
Barriada Arturo Lluveras
P.O. Box 6
Yauco, Puerto Rico 00698
Tél + 1.787.856.5020
Fax + 1.787.856.7945
marcos.lopez@sartorius.com

Amérique du Sud

Argentine

Sartorius Argentina S.A.
Int. A. Avalos 4251
B1605ECS Munro
Buenos Aires
Tél + 54.11.47.210505
Fax + 54.11.47.622333
sartorius@sartorius.com.ar

Brésil

Sartorius do Brasil Ltda.
Av. Dom Pedro I, 241
Bairro Vila Pires
Santo André - São Paulo
CEP 09110-001
Tél + 55.11.4451.6226
Fax + 55.11.4451.4369
sartorius@sartorius.com.br

Mexique

Sartorius de México S.A. de C.V.
Circuito Circunvalación Poniente No. 149
Ciudad Satélite
53100 Naucalpan, Estado de México
Tél + 52.55.55.62.1102
Fax + 52.55.55.62.2942
sartorius@sartomex.com.mx

Asie | Pacifique

Chine

Sartorius Stedim Biotech (Beijing) Co. Ltd.
No. 33 Yu An Road, Tianzhu Airport
Industrial Zone B
Shun Yi District, 101300 Beijing
Tél + 86.10.8042.6516
Fax + 86.10.8042.6580
enquiry.cn@sartorius-stedim.com

Corée du Sud

Sartorius Korea Biotech Co., Ltd.
431 Michelin Chereville,
180 Jeongja-Dong,
Bundang-Gu, Seongnam-Si
Gyeonggi-Do, 463- 858
Tél + 82.31.782.7011
Fax + 82.31.782.7090
info@sartorius-stedim.kr

Inde

Sartorius Stedim India Pvt. Ltd.
#69/2 & 69/3, Jakkasandra
Kunigal Road
Nelamangala, Bangalore - 562123
Tél + 91.80.4350.52.5052
Fax + 91.80.4350.52.55
biotech.india@sartorius-stedim.com

Japon

Sartorius Stedim Japan K.K.
1st Floor, Kiba Koen Bldg.
5- 11- 13 Kiba, Koto-Ku
Tokyo 135- 0042
Tél + 81.3.5639.9981
Fax + 81.3.5639.9983
info.jp@sartorius.com

Australie

Malaisie

Sartorius Stedim Malaysia Sdn. Bhd.
Lot L3-E- 3B, Enterprise 4
Technology Park Malaysia
Bukit Jalil
57000 Kuala Lumpur
Tél + 60.3.89960.622
Fax + 60.3.89960.755
ehtan@sartorius.com.my

Australie

Sartorius Stedim Australia Pty. Ltd.
Unit 5, 7- 11 Rodeo Drive
Dandenong South, Melbourne
Victoria 3175
Tél + 61.3.8762.1800
Fax + 61.38762.1828
info.australia@sartorius-stedim.com

Singapour

Sartorius Stedim Singapore Pte. Ltd.
10 Science Park Road
#02- 25, The Alpha
Singapore Science Park II
Singapour 117684
Tél + 65.6872.3966
Fax + 65.6778.2494
choolee.pang@sartorius-stedim.com

Vietnam

Sartorius Representative Office
No. 407 4th floor,
CC2A Building Bac Linh Dam
Hoang Mai District
Hanoi
Tél + 84.4.6414.631
Fax + 84.4.6414.634
sartoriusvn@hn.vnn.vn

Visitez notre site internet pour d'autres
adresses : www.sartorius.com

Nos produits | Sélection



Sartorius MidiCaps® | MaxiCaps®
Capsules de filtrations graduées à usage unique pour le développement de processus et la production présentant différentes membranes filtrantes et de nombreuses options de connexion



Sartobind® Q mega
Capsule de filtration permettant la purification chromatographique rapide des protéines thérapeutiques



BIOSTAT® Cultibag STR
Bioréacteur à usage unique avec capteur et technologie d'agitation à usage unique pour les processus de fermentation, de l'échelle pilote à la production



Celsius® FFT
Système composé d'une poche à usage unique et d'une coque en plastique, conçu pour la congélation, le stockage et la décongélation de produits biopharmaceutiques intermédiaires



SENSOLUX®
Table d'agitation, équipée de capteurs optiques, destinée à la culture cellulaire. Utilisée avec des fioles Erlenmeyer, elle permet une mesure non invasive des valeurs de pH et de pO2 dans les agitateurs d'incubation



arium® pro
Système compact de production d'eau ultra-pure pour applications dans le domaine de la culture cellulaire et de l'analyse



Flexel® 3D Palletank® System
Conteneur pour le transport et la conservation de milieux de culture biopharmaceutiques dans des poches stériles Flexel® 3D à usage unique

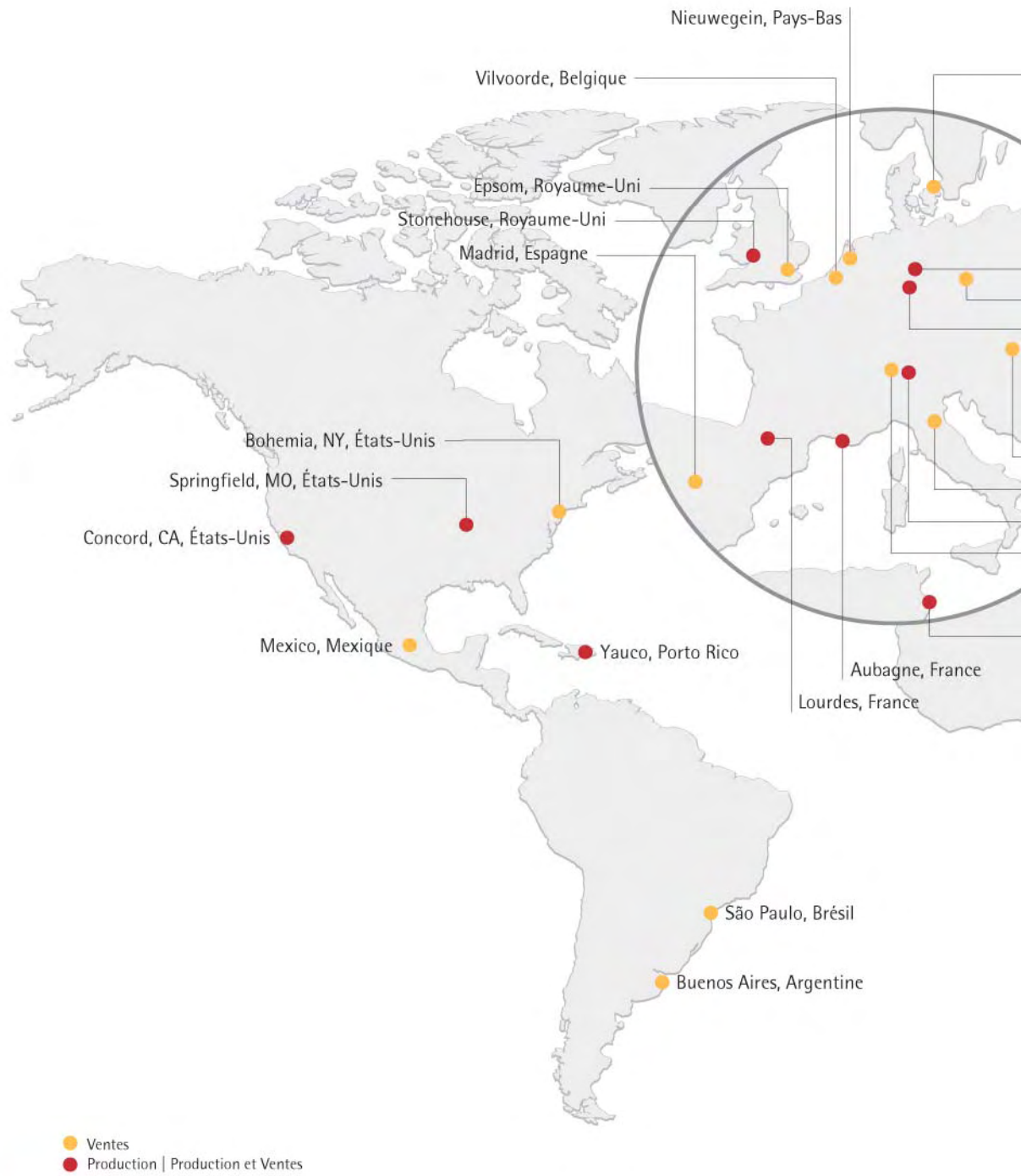


Opta® SFT
Pièce de liaison spéciale à usage unique pour la connexion stérile des composants à usage unique utilisés pour le transfert et le transport de fluides biopharmaceutiques



Sartoclear® P L-Drum
Capsule à usage unique de filtration en profondeur pour l'élimination des débris cellulaires et la clarification dans les processus de purification

Une présence locale dans le monde entier





sartorius stedim
biotech



Calendrier financier et contacts

Calendrier financier

10 mars 2010

Réunion SFAF, Paris

19 avril 2010

Assemblée générale annuelle des actionnaires, Aubagne

Avril 2010

Publication des chiffres trimestriels janvier à mars 2010

Juillet 2010

Publication des chiffres semestriels janvier à juin 2010

Octobre 2010

Publication des chiffres trimestriels janvier à septembre 2010

Février 2011*

Publication des chiffres préliminaires pour l'exercice 2010

Avril 2011*

Assemblée générale annuelle des actionnaires, Aubagne

Avril 2011

Publication des chiffres trimestriels janvier à mars 2011

Ce Document de Référence 2009 est également disponible en anglais.

* Date prévisionnelle

Relations investisseurs

Andreas Wiederhold

Responsable de service

Tél. : +49.551.308.1668

andreas.wiederhold@sartorius.com

Henriette Meyer

Tél. : +49.551.308.3232

henriette.meyer@sartorius.com

Service communication groupe

Petra Kirchoff

Vice Président

Tél. : +49.551.308.1686

petra.kirchoff@sartorius.com

Dominic Grone

Tél. : +49.551.308.3324

dominic.grone@sartorius.com

Rédaction

Editeur

Sartorius Stedim Biotech S.A.

Service communication groupe

B.P. 1051

13781 Aubagne Cedex, France

Clôture de la rédaction

5 mars 2010

Date de publication

9 mars 2010

Système de

rédaction financière FIRE.sys

Michael Konrad GmbH

Francfort-sur-le-Main, Allemagne

Photographie

Peter Ginter | Lohmar, Allemagne

Heiko Meyer | Kassel, Allemagne

Sartorius Stedim Biotech S.A.
Z.I. Les Paluds
Avenue de Jouques
B.P. 1051
13781 Aubagne Cedex, France

Tél. : +33.442.84.56.00

Fax : +33.442.84.56.19

info@sartorius-stedim.com

www.sartorius-stedim.com
turning science into solutions

©Sartorius Stedim Biotech S.A.

Imprimé en Allemagne.

N° de publication : OG-0026-f09111

N° de commande : 86000-001-32