

RAPPORT FINANCIER SEMESTRIEL

AU 30 JUIN 2014

ETABLISSEMENTS FAUVET GIREL

Société Anonyme Au capital de 2 006 480 euros

Siège Social : 40 Boulevard Henri Sellier – 92150 SURESNES

552 064 933 R.C.S. NANTERRE

SOMMAIRE

RAPPORT SEMESTRIEL D'ACTIVITE.....	3
COMPTES SEMESTRIELS AU 30 JUIN 2014.....	6
RAPPORT DU COMMISSAIRE AUX COMPTES SUR L'INFORMATION FINANCIERE SEMESTRIELLE	32
ATTESTATION DU RESPONSABLE DU RAPPORT FINANCIER SEMESTRIEL.....	30

ETABLISSEMENTS FAUVET GIREL

Société Anonyme Au capital de 2 006 480 euros

Siège Social : 40 Boulevard Henri Sellier – 92150 SURESNES

552 064 933 R.C.S. NANTERRE

RAPPORT SEMESTRIEL D'ACTIVITE DU CONSEIL D'ADMINISTRATION AU 30 JUIN 2014

ACTIVITE DE LA SOCIETE

La société ETABLISSEMENT FAUVET GIREL est une société cotée sur le marché NYSE Euronext Paris (XPAR – Actions) sous le numéro ISIN FR FR0000063034 (FAUV) et dont l'activité actuelle consiste en la gestion de ses actifs immobiliers et financiers.

Pour la période du 1^{er} janvier 2014 au 30 juin 2014 et selon les données « europeanequities.nyx » (<https://europeanequities.nyx.com/fr/products/equities/FR0000063034-XPAR/quotes>), le cours le plus bas enregistré par le titre « Etablissements FAUVET GIREL » a été de 21,78 euros et le cours le plus haut a atteint 26,30 euros.

Nous vous informons qu'au cours du semestre clos le 30 juin 2014:

- aucun développement de l'activité opérationnelle de location de conteneurs n'a été entrepris, la Société se contentant de mettre en location les 4 conteneurs en sa possession.
- les produits structurés détenus par la Société ont pris fin pour un montant d'environ 2,5 millions d'euros,
- la Société a procédé à la vente d'un bien immobilier à SEVRES pour 580 K€

INFORMATIONS SUR LA DETENTION DU CAPITAL

Le capital de la Société ETABLISSEMENTS FAUVET GIREL est détenu pour 91,41 % par la SOCIETE PARISIENNE DE CONSTRUCTION ET DE LOCATION S.P.A.C.L.O., le reste étant détenu par des personnes physiques.

TRANSACTIONS AVEC LES PARTIES LIEES

Nous vous indiquons qu'aucune convention ou transaction entre parties liées n'est intervenue ou ne s'est poursuivie au titre du premier semestre 2014.

ACTIVITES DE RECHERCHE ET DEVELOPPEMENT

Eu égard à l'activité de la Société, nous vous informons que la Société n'a engagé aucune activité de recherche et de développement au cours du semestre.

ÉVENEMENTS INTERVENUS DEPUIS LE 30 JUIN 2014

Il convient de souligner qu'aucun événement important n'est intervenu entre la date du 30 juin 2014 et la date à laquelle le présent rapport est établi.

PRINCIPAUX RISQUES ET INCERTITUDS POUR LE SECOND SEMESTRE 2014

La nature et le niveau des risques auxquels est soumise la Société n'ont pas changé par rapport aux facteurs de risques présentés dans notre rapport financier annuel 2013, déposé le 30 avril 2014 auprès de l'Autorité des Marchés Financiers.

Compte tenu du marché, l'activité de la Société ne présente aucun facteur de risque ou d'incertitude susceptibles d'influencer la marche des affaires au cours du second semestre.

PERSPECTIVES POUR LE SECOND SEMESTRE 2014

La Société limite actuellement son activité au traitement des problèmes techniques et commerciaux issus de son passé de constructeur.

Elle gère par ailleurs les emplois de trésorerie à court terme et l'exploitation de son parc immobilier. A ce titre, la Société poursuit toujours l'objectif de céder une partie des biens immobiliers inscrits à son actif.

EXPOSE SUR LES RESULTATS ECONOMIQUES ET FINANCIERS

Les comptes semestriels au 30 juin 2014 présentés dans ce document ont été arrêtés par le Conseil d'administration du 25 juillet 2014 et ont été établis conformément aux règles de présentation et aux méthodes d'évaluation prévues par la réglementation en vigueur. La Société a retenu comme méthode de base, pour l'évaluation des éléments inscrits en comptabilité, la méthode des coûts historiques. Les règles et méthodes d'établissement des comptes semestriels sont identiques à celles retenues pour les comptes annuels.

Au titre du 1^{er} Semestre 2014 (et comparativement avec le 1^{er} semestre 2013) :

Le chiffre d'affaires H.T. réalisé sur les locations de conteneurs s'est élevé à 1 704 euros contre 4 966 euros au titre du 1^{er} semestre 2013.

Les « autres produits » s'élèvent à 27 137 euros contre 64 353 euros au titre du 1^{er} semestre 2013 et correspondent essentiellement aux loyers perçus de l'activité de location de notre parc immobilier.

Les charges d'exploitation ressortent à 56 025 euros contre 78 633 euros au titre du 1^{er} semestre 2013. Elles se répartissent comme suit :

	30 juin 2013	30 juin 2014
- Autres achats et charges externes	42 747 €	44 856 €
- Impôts, taxes et versements assimilés	4 607 €	2 672 €
- Salaires et traitements	13 219 €	- €
- Charges sociales	8 535 €	137 €
- Dotations aux amortissements sur immobilisations	5 772 €	3 859 €
- Autres charges	3 753 €	4 501 €

Compte tenu de ces éléments, le résultat d'exploitation s'élève à <27 184> euros contre <9 314> euros au titre du 1^{er} semestre 2013.

Les produits financiers s'élèvent à 53 818 euros contre 63 267 euros au titre du 1^{er} semestre 2013. Ils correspondent essentiellement aux revenus de placements à long terme. En l'absence de charges financières, le résultat financier ressort donc du même montant.


Nous enregistrons, au 30 juin 2014, un résultat courant avant impôts de 26 634 euros (53 953 euros au 30 juin 2013), lequel après incidence de produits exceptionnels pour 580 152 euros (lesquels résultent de la vente du bien immobilier), de charges exceptionnelles pour 34 194 euros, et après prélèvement de l'impôt sur les sociétés de 191 907 euros, laisse apparaître un bénéfice de 380 684 euros contre 34 492 euros au 30 juin 2013.

Le total du bilan de la Société s'élève au 30 juin 2014 à 6 178 469 euros.

INFORMATIONS SUR LES VALEURS MOBILIERES DE PLACEMENT

La Société ETABLISSEMENTS FAUVET GIREL détient au 30 juin 2014 des certificats de dépôt pour un montant de 5 970 000 euros.

Le Président Directeur Général
Gilles DAMBRINE

A handwritten signature in black ink, consisting of a large, stylized loop that crosses itself, followed by a vertical stroke that descends and loops back up to cross the main loop.

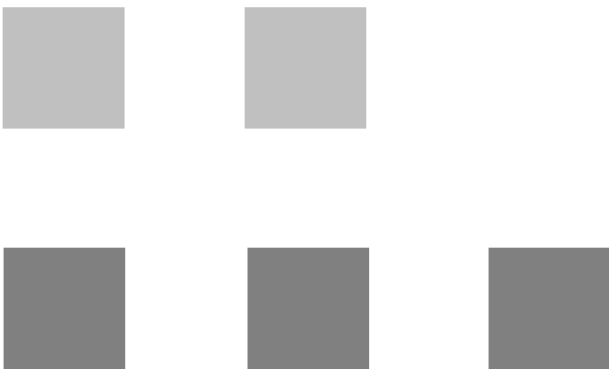
ETABLISSEMENTS FAUVET GIREL

Société Anonyme Au capital de 2 006 480 euros

Siège Social : 40 Boulevard Henri Sellier – 92150 SURESNES

552 064 933 R.C.S. NANTERRE

COMPTES SEMESTRIELS AU 30 JUIN 2014



Etats Comptables

30/06/2014



AUDIT SYNTHESE

*Place de Narvik - 11 rue de Téhéran
75008 PARIS*



Bilan



Bilan Actif

Période du 01/01/14 au 30/06/14

FAUVET GIREL

RUBRIQUES	BRUT	Amortissements	Net (N) 30/06/2014	Net (N-1) 31/12/2013
CAPITAL SOUSCRIT NON APPELÉ				
IMMOBILISATIONS INCORPORELLES				
Frais d'établissement				
Frais de développement				
Concession, brevets et droits similaires	1 500	1 500		
Fonds commercial	106 209		106 209	106 209
Autres immobilisations incorporelles				
Avances et acomptes sur immobilisations incorporelles				
TOTAL immobilisations incorporelles :	107 709	1 500	106 209	106 209
IMMOBILISATIONS CORPORELLES				
Terrains	10 470		10 470	19 676
Constructions	141 709	111 204	30 505	57 738
Installations techniques, matériel et outillage industriel	133 393	133 393		
Autres immobilisations corporelles	3 094	3 094		
Immobilisations en cours				
Avances et acomptes				
TOTAL immobilisations corporelles :	288 666	247 690	40 975	77 414
IMMOBILISATIONS FINANCIÈRES				
Participations évaluées par mise en équivalence				
Autres participations				
Créances rattachées à des participations				
Autres titres immobilisés				2 500 000
Prêts				
Autres immobilisations financières				54 418
TOTAL immobilisations financières :				2 554 418
ACTIF IMMOBILISÉ	396 375	249 190	147 184	2 738 041
STOCKS ET EN-COURS				
Matières premières et approvisionnement				
Stocks d'en-cours de production de biens				
Stocks d'en-cours production de services				
Stocks produits intermédiaires et finis				
Stocks de marchandises				
TOTAL stocks et en-cours :				
CRÉANCES				
Avances, acomptes versés sur commandes				646
Créances clients et comptes rattachés	7 788		7 788	7 156
Autres créances	8 325		8 325	15 336
Capital souscrit et appelé, non versé				
TOTAL créances :	16 113		16 113	23 138
DISPONIBILITÉS ET DIVERS				
Valeurs mobilières de placement	5 970 000		5 970 000	3 007 000
Disponibilités	41 362		41 362	133 778
Charges constatées d'avance	3 810		3 810	4 120
TOTAL disponibilités et divers :	6 015 172		6 015 172	3 144 898
ACTIF CIRCULANT	6 031 284		6 031 284	3 168 036
Frais d'émission d'emprunts à étaler				
Primes remboursement des obligations				
Écarts de conversion actif				
TOTAL GÉNÉRAL	6 427 659	249 190	6 178 469	5 906 076

Bilan Passif

Période du 01/01/14 au 30/06/14

FAUVET GIREL

RUBRIQUES	Net (N) 30/06/2014	Net (N-1) 31/12/2013
SITUATION NETTE		
Capital social ou individuel dont versé 2 006 480	2 006 480	2 006 480
Primes d'émission, de fusion, d'apport, ...	208 086	208 086
Écarts de réévaluation dont écart d'équivalence	17 480	17 480
Réserve légale	200 648	200 648
Réserves statutaires ou contractuelles	2 572 790	2 572 790
Réserves réglementées		
Autres réserves		
Report à nouveau	672 081	192 524
Résultat de l'exercice	380 684	479 557
TOTAL situation nette :	6 058 250	5 677 566
SUBVENTIONS D'INVESTISSEMENT		
PROVISIONS RÉGLEMENTÉES	9 610	9 762
CAPITAUX PROPRES	6 067 860	5 687 327
Produits des émissions de titres participatifs		
Avances conditionnées		
AUTRES FONDS PROPRES		
Provisions pour risques		
Provisions pour charges		
PROVISIONS POUR RISQUES ET CHARGES		
DETTES FINANCIÈRES		
Emprunts obligataires convertibles		
Autres emprunts obligataires		
Emprunts et dettes auprès des établissements de crédit		
Emprunts et dettes financières divers		
TOTAL dettes financières :		
AVANCES ET ACOMPTES RECUS SUR COMMANDES EN COURS		
DETTES DIVERSES		
Dettes fournisseurs et comptes rattachés	12 616	11 536
Dettes fiscales et sociales	75 127	187 195
Dettes sur immobilisations et comptes rattachés		
Autres dettes	22 866	20 017
TOTAL dettes diverses :	110 609	218 749
PRODUITS CONSTATÉS D'AVANCE		
DETTES	110 609	218 749
Ecarts de conversion passif		
TOTAL GÉNÉRAL	6 178 469	5 906 076

Compte de Résultat



Compte de Résultat (Première Partie)

Période du 01/01/14 au 30/06/14

FAUVET GIREL

RUBRIQUES	France	Export	Net (N) 30/06/2014	Net (N-1) 31/12/2013
Ventes de marchandises				
Production vendue de biens				
Production vendue de services	1 704		1 704	10 795
Chiffres d'affaires nets	1 704		1 704	10 795
Production stockée				
Production immobilisée				
Subventions d'exploitation				
Reprises sur amortissements et provisions, transfert de charges				
Autres produits			27 137	107 334
PRODUITS D'EXPLOITATION			28 841	118 130
CHARGES EXTERNES				
Achats de marchandises [et droits de douane]				
Variation de stock de marchandises				
Achats de matières premières et autres approvisionnement				
Variation de stock [matières premières et approvisionnement]				
Autres achats et charges externes			44 856	101 180
TOTAL charges externes :			44 856	101 180
IMPOTS, TAXES ET VERSEMENTS ASSIMILÉS			2 672	9 671
CHARGES DE PERSONNEL				
Salaires et traitements				20 180
Charges sociales			137	6 685
TOTAL charges de personnel :			137	26 864
DOTATIONS D'EXPLOITATION				
Dotations aux amortissements sur immobilisations			3 859	11 151
Dotations aux provisions sur immobilisations				
Dotations aux provisions sur actif circulant				
Dotations aux provisions pour risques et charges				
TOTAL dotations d'exploitation :			3 859	11 151
AUTRES CHARGES D'EXPLOITATION			4 501	9 005
CHARGES D'EXPLOITATION			56 025	157 871
RÉSULTAT D'EXPLOITATION			(27 184)	(39 741)

Compte de Résultat (Seconde Partie)

Période du 01/01/14 au 30/06/14

FAUVET GIREL

RUBRIQUES	Net (N) 30/06/2014	Net (N-1) 31/12/2013
RÉSULTAT D'EXPLOITATION	(27 184)	(39 741)
Bénéfice attribué ou perte transférée Perte supportée ou bénéfice transféré		
PRODUITS FINANCIERS		
Produits financiers de participation		
Produits des autres valeurs mobilières et créances de l'actif immobilisé		
Autres intérêts et produits assimilés	53 818	131 699
Reprises sur provisions et transferts de charges		
Différences positives de change		
Produits nets sur cessions de valeurs mobilières de placement		
	53 818	131 699
CHARGES FINANCIÈRES		
Dotations financières aux amortissements et provisions		
Intérêts et charges assimilées		
Différences négatives de change		
Charges nettes sur cessions de valeurs mobilières de placement		
RÉSULTAT FINANCIER	53 818	131 699
RÉSULTAT COURANT AVANT IMPOTS	26 634	91 958
PRODUITS EXCEPTIONNELS		
Produits exceptionnels sur opérations de gestion		663
Produits exceptionnels sur opérations en capital	580 000	652 000
Reprises sur provisions et transferts de charges	152	305
	580 152	652 968
CHARGES EXCEPTIONNELLES		
Charges exceptionnelles sur opérations de gestion		7 321
Charges exceptionnelles sur opérations en capital	34 194	15 113
Dotations exceptionnelles aux amortissements et provisions		
	34 194	22 434
RÉSULTAT EXCEPTIONNEL	545 958	630 534
Participation des salariés aux résultats de l'entreprise		
Impôts sur les bénéfices	191 907	242 935
TOTAL DES PRODUITS	662 811	902 796
TOTAL DES CHARGES	282 126	423 239
BÉNÉFICE OU PERTE	380 684	479 557

Annexe



La présente annexe fait partie intégrante des comptes intermédiaires au 30 Juin 2014.

Le bilan à cette date, avant répartition, fait état d'un total de 6 178 469 €.

FAITS MAJEURS DE L'EXERCICE :

Au cours de la période, la société a cédé l'appartement situé à Sèvres.
La plus-value totale dégagée s'est élevée à 545 806 €.

PRINCIPES, REGLES ET METHODES COMPTABLES :

(En application du Code de Commerce - Article L 123-12 à L 123-24)

Les conventions générales comptables ont été appliquées dans le respect du principe de prudence, conformément aux hypothèses de base :

- continuité de l'exploitation
 - permanence des méthodes comptables d'un exercice à l'autre
 - indépendance des exercices
- et conformément aux règles générales d'établissement et de présentation des comptes annuels.

La méthode de base retenue pour l'évaluation des éléments inscrits en comptabilité est la méthode des coûts historiques.

Les principales méthodes utilisées sont les suivantes :

Immobilisations incorporelles :

Les immobilisations incorporelles sont constituées d'un fonds de commerce et d'un logiciel.

Logiciel	Linéaire	12 mois
----------	----------	---------

Immobilisations corporelles :

Les immobilisations corporelles sont évaluées à leur coût d'acquisition (prix d'achat et frais accessoires, hors frais d'acquisition des immobilisations). Les taux d'amortissements pratiqués sont les suivants :

Construction	Linéaire	50 ans
Matériel de transport	Linéaire	4 ans
Matériel en location agencement	Linéaire	6 ans
Conteneurs & wagons :		
Amortissement économique pour la durée d'utilisation	Linéaire, 20 ans	
Amortissement fiscal pour la durée d'usage	Dégressif, 10 ans	

Le complément d'amortissement par rapport à l'amortissement linéaire est comptabilisé en amortissement dérogatoire.

Immobilisations financières :

Les immobilisations financières correspondent aux titres de participation, et figurent au bilan à leur coût d'acquisition.
La société ne détient plus de produits structurés au 30 Juin 2014.

Informations sur les VMP :

La société FAUVET GIREL détient au 30/06/2014 des certificats de dépôt pour un montant de 5 970 000 €. Ils ont une durée maximum de 1 mois et sont rémunérés à taux fixe.:

Créances et dettes :

Les créances et dettes sont évaluées à leur valeur nominale.

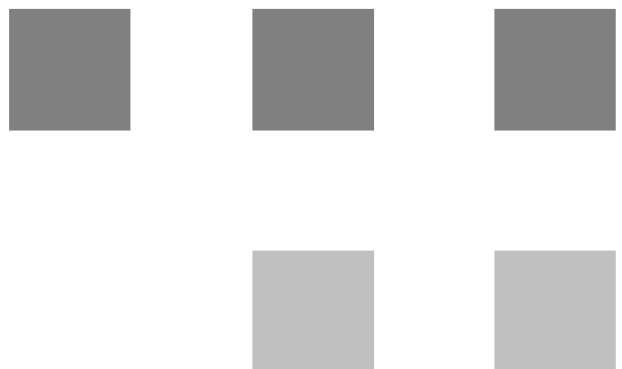
Les créances sont éventuellement dépréciées par voie de provision pour tenir compte au cas par cas des difficultés de recouvrement

Les honoraires relatifs à la prestation des commissaires aux comptes au titre de la période s'élèvent à 6 650 € hors taxes.

Provisions :

La méthode retenue consiste à appliquer au nombre de wagons au dernier jour de la période la moyenne des frais de révision des trois dernières années, avec un plafond de 1 600 € par wagon.

Informations sur le
Bilan
et le
Compte de résultat



Immobilisations

Période du 01/01/14 au 30/06/14

FAUVET GIREL

RUBRIQUES	Valeur brute début exercice	Augmentations par réévaluation	Acquisitions apports, création virements
IMMOBILISATIONS INCORPORELLES			
Frais d'établissement et de développement			
Autres immobilisations incorporelles	107 709		
TOTAL immobilisations incorporelles :	107 709		
IMMOBILISATIONS CORPORELLES			
Terrains	19 676		
Constructions sur sol propre	161 106		
Constructions sur sol d'autrui			
Constructions installations générales	69 316		1 615
Installations techniques et outillage industriel	133 393		
Installations générales, agencements et divers	3 094		
Matériel de transport			
Matériel de bureau, informatique et mobilier			
Emballages récupérables et divers			
Immobilisations corporelles en cours			
Avances et acomptes			
TOTAL immobilisations corporelles :	386 585		1 615
IMMOBILISATIONS FINANCIÈRES			
Participations évaluées par mises en équivalence			
Autres participations			
Autres titres immobilisés	2 500 000		
Prêts et autres immobilisations financières	54 418		
TOTAL immobilisations financières :	2 554 418		
TOTAL GÉNÉRAL	3 048 712		1 615

RUBRIQUES	Diminutions par virement	Diminutions par cessions mises hors service	Valeur brute fin d'exercice	Réévaluations légales
IMMOBILISATIONS INCORPORELLES				
Frais d'étab. et de développement				
Autres immobilisations incorporelles			107 709	
TOTAL immobilisations incorporelles :			107 709	
IMMOBILISATIONS CORPORELLES				
Terrains		9 206	10 470	
Constructions sur sol propre		75 462	85 644	
Constructions sur sol d'autrui				
Constructions installations générales		14 866	56 065	
Install. techn., matériel et out. industriels			133 393	
Inst. générales, agencements et divers			3 094	
Matériel de transport				
Mat. de bureau, informatique et mobil.				
Emballages récupérables et divers				
Immobilisations corporelles en cours				
Avances et acomptes				
TOTAL immobilisations corporelles :		99 534	288 666	
IMMOBILISATIONS FINANCIÈRES				
Participations mises en équivalence				
Autres participations				
Autres titres immobilisés		2 500 000		
Prêts et autres immo. financières		54 418		
TOTAL immobilisations financières :		2 554 418		
TOTAL GÉNÉRAL		2 653 952	396 375	

SITUATIONS ET MOUVEMENTS DE L'EXERCICE				
IMMOBILISATIONS AMORTISSABLES	Montant début exercice	Augmentations dotations	Diminutions reprises	Montant fin exercice
IMMOBILISATIONS INCORPORELLES				
Frais d'étab. et de développement.				
Autres immobilisations incorporelles	1 500			1 500
TOTAL immobilisations incorporelles :	1 500			1 500
IMMOBILISATIONS CORPORELLES				
Terrains				
Constructions sur sol propre	136 641	828	59 477	77 991
Constructions sur sol d'autrui				
Constructions installations générales	36 043	3 031	5 862	33 212
Installations techn. et outillage industriel	133 393			133 393
Inst. générales, agencements et divers	3 094			3 094
Matériel de transport				
Mat. de bureau, informatique et mobil.				
Emballages récupérables et divers				
TOTAL immobilisations corporelles :	309 171	3 859	65 339	247 690
TOTAL GÉNÉRAL	310 671	3 859	65 339	249 190

VENTILATIONS DES DOTATIONS AUX AMORTISSEMENTS DE L'EXERCICE			
IMMOBILISATIONS AMORTISSABLES	Amortissements linéaires	Amortissements dégressifs	Amortissements exceptionnels
IMMOBILISATIONS INCORPORELLES			
Frais d'établissement et de développement			
Autres immobilisations incorporelles			
TOTAL immobilisations incorporelles :			
IMMOBILISATIONS CORPORELLES			
Terrains			
Constructions sur sol propre			
Constructions sur sol d'autrui			
Constructions installations générales			
Installations techniques et outillage industriel			
Installations générales, agencements et divers			
Matériel de transport			
Matériel de bureau, informatique et mobilier			
Emballages récupérables et divers			
TOTAL immobilisations corporelles :			
Frais d'acquisition de titres de participations			
TOTAL GÉNÉRAL			

MOUVEMENTS AFFECTANT LA PROVISION POUR AMORTISSEMENTS DÉROGATOIRES		
IMMOBILISATIONS AMORTISSABLES	Dotations	Reprises
IMMOBILISATIONS INCORPORELLES Frais d'établissement et de développement Autres immobilisations incorporelles TOTAL immobilisations incorporelles :		
IMMOBILISATIONS CORPORELLES Terrains Constructions sur sol propre Constructions sur sol d'autrui Constructions installations générales Installations techniques et outillage industriel Installations générales, agencements et divers Matériel de transport Matériel de bureau, informatique et mobilier Emballages récupérables et divers TOTAL immobilisations corporelles :		
Frais d'acquisition de titres de participations		

TOTAL GÉNÉRAL		
----------------------	--	--

MOUVEMENTS DE L'EXERCICE AFFECTANT LES CHARGES RÉPARTIES SUR PLUSIEURS EXERCICES				
RUBRIQUES	Montant net début exercice	Augmentations	Dotations de l'exercice aux amortissements	Montant net fin exercice
Frais d'émission d'emprunts à étaler				
Primes de remboursem. des obligations				

Provisions Inscrites au Bilan

Période du 01/01/14 au 30/06/14

FAUVET GIREL

RUBRIQUES	Montant début exercice	Augmentations dotations	Diminutions reprises	Montant fin exercice
Prov. pour reconstitution des gisements Provisions pour investissement Provisions pour hausse des prix Amortissements dérogatoires Dont majorations exceptionnelles de 30% Provisions fiscales pour implantation à l'étranger constituées avant le 1.1.1992 Provisions fiscales pour implantation à l'étranger constituées après le 1.1.1992 Provisions pour prêts d'installation Autres provisions réglementées	9 762		152	9 610
PROVISIONS RÉGLEMENTÉES	9 762		152	9 610

Provisions pour litiges Prov. pour garant. données aux clients Prov. pour pertes sur marchés à terme Provisions pour amendes et pénalités Provisions pour pertes de change Prov. pour pensions et obligat. simil. Provisions pour impôts Prov. pour renouvellement des immo. Provisions pour gros entretien et grandes révisions Provisions pour charges sociales et fiscales sur congés à payer Autres prov. pour risques et charges				
PROV. POUR RISQUES ET CHARGES				

Prov. sur immobilisations incorporelles Prov. sur immobilisations corporelles Prov. sur immo. titres mis en équival. Prov. sur immo. titres de participation Prov. sur autres immo. financières Provisions sur stocks et en cours Provisions sur comptes clients Autres provisions pour dépréciation				
PROVISIONS POUR DÉPRÉCIATION				

TOTAL GÉNÉRAL	9 762		152	9 610
----------------------	--------------	--	------------	--------------

État des Échéances des Créances et Dettes

Période du 01/01/14 au 30/06/14

FAUVET GIREL

ÉTAT DES CRÉANCES	Montant brut	A 1 an au plus	A plus d'1 an
DE L'ACTIF IMMOBILISÉ			
Créances rattachées à des participations			
Prêts			
Autres immobilisations financières			
TOTAL de l'actif immobilisé :			
DE L'ACTIF CIRCULANT			
Clients douteux ou litigieux			
Autres créances clients	7 788	7 788	
Créance représent. de titres prêtés ou remis en garantie			
Personnel et comptes rattachés			
Sécurité sociale et autres organismes sociaux			
État - Impôts sur les bénéfices			
État - Taxe sur la valeur ajoutée	6 885	6 885	
État - Autres impôts, taxes et versements assimilés			
État - Divers			
Groupe et associés			
Débiteurs divers	1 440	1 440	
TOTAL de l'actif circulant :	16 113	16 113	
CHARGES CONSTATÉES D'AVANCE	3 810	3 810	

TOTAL GÉNÉRAL	19 923	19 923	
----------------------	---------------	---------------	--

ÉTAT DES DETTES	Montant brut	A 1 an au plus	A plus d'1 an et 5 ans au plus	A plus de 5 ans
Emprunts obligataires convertibles				
Autres emprunts obligataires				
Après des établissements de crédit :				
- à 1 an maximum à l'origine				
- à plus d' 1 an à l'origine				
Emprunts et dettes financières divers				
Fournisseurs et comptes rattachés	12 616	12 616		
Personnel et comptes rattachés				
Sécurité sociale et autres organismes	207	207		
Impôts sur les bénéfices	70 439	70 439		
Taxe sur la valeur ajoutée	488	488		
Obligations cautionnées				
Autres impôts, taxes et assimilés	3 993	3 993		
Dettes sur immo. et comptes rattachés				
Groupe et associés				
Autres dettes	22 866	22 866		
Dette représentat. de titres empruntés				
Produits constatés d'avance				

TOTAL GÉNÉRAL	110 609	110 609	
----------------------	----------------	----------------	--

Produits à Recevoir

Période du 01/01/14 au 30/06/14

FAUVET GIREL

MONTANT DES PRODUITS À RECEVOIR INCLUS DANS LES POSTES SUIVANTS DU BILAN	Montant
Immobilisations financières Créances rattachées à des participations Autres immobilisations financières	
Créances Créances clients et comptes rattachés Personnel Organismes sociaux État Divers, produits à recevoir Autres créances	1 440
Valeurs Mobilières de Placement	
Disponibilités	1 858
TOTAL	3 298

Charges à Payer

Période du 01/01/14 au 30/06/14

FAUVET GIREL

MONTANT DES CHARGES À PAYER INCLUS DANS LES POSTES SUIVANTS DU BILAN	Montant
Emprunts obligataires convertibles	
Autres emprunts obligataires	
Emprunts et dettes auprès des établissements de crédit	
Emprunts et dettes financières divers	
Dettes fournisseurs et comptes rattachés	7 980
Dettes fiscales et sociales	2 063
Dettes sur immobilisations et comptes rattachés	
Disponibilités, charges à payer	
Autres dettes	10 975

TOTAL	21 018
--------------	---------------

Charges et Produits Constatés d'Avance

Période du 01/01/14 au 30/06/14

FAUVET GIREL

RUBRIQUES	Charges	Produits
Charges ou produits d'exploitation	3 810	
Charges ou produits financiers		
Charges ou produits exceptionnels		
TOTAL	3 810	

Détail des Produits Exceptionnels et Charges Exceptionnelles

Période du 01/01/14 au 30/06/14

FAUVET GIREL

PRODUITS EXCEPTIONNELS	Montant	Imputé au compte
PRODUITS DE CESSION IMMOBILISATION CORPORELLE	580 000	775200
REPRISE PROVISION SPECIALE DE REEVALUATION	152	787260

TOTAL

580 152

CHARGES EXCEPTIONNELLES	Montant	Imputé au compte
VALEUR COMPTABLE CESSION IMMOBILISATION CORPORELLE	34 194	675200

TOTAL

34 194

Composition du Capital Social

FAUVET GIREL

Période du 01/01/14 au 30/06/14

CATEGORIES DE TITRES	Nombre	Valeur nominale
1 - Actions ou parts sociales composant le capital soc. au début de l'exercice	250810	8
2 - Actions ou parts sociales émises pendant l'exercice		
3 - Actions ou parts sociales remboursées pendant l'exercice		
4 - Actions ou parts sociales composant le capital social en fin d'exercice	250810	8

ETABLISSEMENTS FAUVET GIREL

Société Anonyme Au capital de 2 006 480 euros

Siège Social : 40 Boulevard Henri Sellier – 92150 SURESNES

552 064 933 R.C.S. NANTERRE

RAPPORT DU COMMISSAIRE AUX COMPTES SUR L'INFORMATION FINANCIERE SEMESTRIELLE AU 30 JUIN 2014

C O P E R N I C

Société de Commissariat aux Comptes Membre de la Compagnie Régionale de Paris

109, rue de Courcelles - 75017 PARIS

4, rue du Bulloz - PAE Les Glaisins - 74940 ANNECY LE VIEUX

FAUVET GIREL

Société anonyme au capital de 2.006.480 €uros

Siège social : 40, boulevard Henri Sellier - 92150 SURESNES

552 064 933 R.C.S. NANTERRE

Rapport du Commissaire aux Comptes sur l'information financière semestrielle

(période du 1^{er} janvier au 30 juin 2014)

FAUVET GIREL

Société anonyme au capital de 2.006.480 €uros

Siège social : 40, boulevard Henri Sellier - 92150 SURESNES

552 064 933 R.C.S. NANTERRE

Rapport du Commissaire aux Comptes sur l'information financière semestrielle Période du 1^{er} janvier au 30 juin 2014

Aux actionnaires.

En exécution de la mission qui nous a été confiée par votre assemblée générale et en application de l'article L 451-1-2 III du Code monétaire et financier, nous avons procédé à :

- l'examen limité des comptes semestriels de la société FAUVET-GIREL, relatifs à la période du 1^{er} janvier au 30 juin 2014, tels qu'ils sont joints au présent rapport,
- la vérification des informations données dans le rapport semestriel d'activité.

Ces comptes semestriels ont été établis sous la responsabilité de votre conseil d'administration. Il nous appartient, sur la base de notre examen limité, d'exprimer notre conclusion sur ces comptes.

I - Conclusion sur les comptes.

Nous avons effectué notre examen limité selon les normes d'exercice professionnel applicables en France.

Un examen limité consiste essentiellement à s'entretenir avec les membres de la direction en charge des aspects comptables et financiers et à mettre en œuvre des procédures analytiques. Ces travaux sont moins étendus que ceux requis pour un audit effectué selon les normes d'exercice professionnel applicables en France. En conséquence, l'assurance que les comptes, pris dans leur ensemble, ne comportent pas d'anomalies significatives obtenue dans le cadre d'un examen limité est une assurance modérée, moins élevée que celle obtenue dans le cadre d'un audit.

Sur la base de notre examen limité, nous n'avons pas relevé d'anomalies significatives de nature à remettre en cause au regard des règles et principes comptables français, la régularité et la sincérité des comptes semestriels et l'image fidèle qu'ils donnent du résultat des opérations du semestre ainsi que de la situation financière et du patrimoine de la société à la fin de ce semestre.

II - Vérification spécifique.

Nous avons également procédé à la vérification des informations données dans le rapport semestriel d'activité commentant les comptes semestriels sur lesquels a porté notre examen limité.

Nous n'avons pas d'observation à formuler sur leur sincérité et leur concordance avec les comptes semestriels.

Fait à Paris, le 29 juillet 2014.

Pour COPERNIC,

Société de Commissaires aux Comptes :

A handwritten signature in blue ink, consisting of several fluid, overlapping strokes that form a stylized representation of the name Philippe Sixdenier.

Philippe SIXDENIER,

Mandataire social.

ETABLISSEMENTS FAUVET GIREL

Société Anonyme Au capital de 2 006 480 euros

Siège Social : 40 Boulevard Henri Sellier – 92150 SURESNES

552 064 933 R.C.S. NANTERRE

ATTESTATION DU RESPONSABLE DU RAPPORT FINANCIER SEMESTRIEL AU 30 JUIN 2014

Je, soussigné, Monsieur Gilles DAMBRINE,

Directeur Général de la Société ETABLISSEMENTS FAUVET GIREL, Société Anonyme au capital de 2 006 480 euros dont le siège social est 40 boulevard Henri Sellier 92150 SURESNES, immatriculée au registre du Commerce et des Sociétés de Paris sous le numéro 552 064 933,

Atteste qu'à ma connaissance les comptes résumés pour le semestre écoulé sont établis conformément aux normes comptables applicables et donnent une image fidèle du patrimoine, de la situation financière et du résultat de la Société ETABLISSEMENT FAUVET GIREL et que le rapport semestriel d'activité présente, conformément aux dispositions de l'article 222-6 du règlement général de l'AMF, un tableau fidèle des événements importants survenus pendant les six premiers mois de l'exercice, de leurs incidences sur les comptes, ainsi qu'une description des principaux risques et incertitudes pour les six mois restant de l'exercice.

Fait à SURESNES

Le 25 juillet 2014

Gilles DAMBRINE

Président Directeur Général

