

# **RAPPORT FINANCIER SEMESTRIEL AU 30 JUIN 2017**

**SOMMAIRE**

---

<b>RAPPORT SEMESTRIEL D'ACTIVITE.....</b>	<b>3</b>
<b>COMPTES SEMESTRIELS AU 30 JUIN 2017 .....</b>	<b>6</b>
<b>RAPPORT DU COMMISSAIRE AUX COMPTES SUR L'INFORMATION FINANCIERE SEMESTRIELLE.....</b>	<b>27</b>
<b>ATTESTATION DU RESPONSABLE DU RAPPORT FINANCIER SEMESTRIEL.....</b>	<b>31</b>

# ETABLISSEMENTS FAUVET GIREL

Société Anonyme Au capital de 2 006 480 €

Siège Social : 40 Boulevard Henri Sellier – 92150 SURESNES

552 064 933 R.C.S. NANTERRE

## RAPPORT SEMESTRIEL D'ACTIVITE DU CONSEIL D'ADMINISTRATION AU 30 JUIN 2017

### ACTIVITE DE LA SOCIETE

La société ETABLISSEMENT FAUVET GIREL est une société cotée sur le marché NYSE Euronext Paris (XPAR – Actions) sous le numéro ISIN FR FR0000063034 (FAUV) et dont l'activité actuelle consiste en la gestion de ses actifs immobiliers et financiers.

Pour la période du premier janvier 2017 au 30 juin 2017 et selon les données EURONEXT (<https://www.euronext.com/fr/products/equities/FR0000063034-XPAR>), le cours le plus bas enregistré par le titre « Etablissements FAUVET GIREL » FR0000063034 a été de 21,71 € et le cours le plus haut a atteint 30,25 €

Nous vous informons qu'au cours du semestre clos le 30 juin 2017, les revenus nets générés par la location des 59 wagons et 2 conteneurs détenus par la Société se sont élevés pour le premier semestre 2017 à 324 266 € soit en 6 mois d'activité près de 60 % du chiffre d'affaires réalisé au cours de l'année 2016.

La Société a fait l'acquisition en mars 2017 d'un wagon pulvérulent pour 109 K€

### INFORMATIONS SUR LA DETENTION DU CAPITAL

Le capital de la Société ETABLISSEMENTS FAUVET GIREL est détenu pour 91,41 % par la SOCIETE PARISIENNE DE CONSTRUCTION ET DE LOCATION S.P.A.C.L.O., le reste étant détenu par des personnes physiques.

### TRANSACTIONS AVEC LES PARTIES LIEES

Nous vous indiquons qu'aucune convention ou transaction entre parties liées n'est intervenue ou ne s'est poursuivie au titre du premier semestre 2017.

### ACTIVITES DE RECHERCHE ET DEVELOPPEMENT

Eu égard à l'activité de la Société, nous vous informons que la Société n'a engagé aucune activité de recherche et de développement au cours du semestre.

### ÉVENEMENTS INTERVENUS DEPUIS LE 30 JUIN 2017

Entre la date du 30 juin 2017 et la date à laquelle le présent rapport est établi, la Société a procédé fin juillet 2017 à la vente d'un (SAINT CLOUD) des biens immobiliers qui figurait à son actif.

### PRINCIPAUX RISQUES ET INCERTITUDS POUR LE SECOND SEMESTRE 2017

La nature et le niveau des risques auxquels est soumise la Société n'ont pas changé par rapport aux facteurs de risques présentés dans notre rapport financier annuel 2016, déposé le premier mars 2017 auprès de l'Autorité des Marchés Financiers.

Compte tenu du marché, l'activité de la Société ne présente aucun facteur de risque ou d'incertitude susceptibles d'influencer la marche des affaires au cours du second semestre.

## PERSPECTIVES POUR LE SECOND SEMESTRE 2017

L'évolution des revenus nets de location des wagons détenus par la Société sera sensiblement identique pour l'année à venir puisqu'il s'agit de wagons neufs.

En outre, la société a pour projet de commander sur le second semestre 2017 :

- 2 wagons « LPG Gaz liquéfié »,
- 2 wagons « Lessive de soude ».

Ce programme d'investissement, portant sur 4 wagons gérés par VTG, s'élèverait à un montant de 417 000 €HT.

La société n'exclut pas de participer à d'autres investissements mais avec des livraisons sur 2018, notamment 4 wagons (2 « TAMMS » et 2 « Ammoniac »).

## EXPOSE SUR LES RESULTATS ECONOMIQUES ET FINANCIERS

Les comptes semestriels au 30 juin 2017 présentés dans ce document ont été arrêtés par le Conseil d'administration du 11 septembre 2017 et ont été établis conformément aux règles de présentation et aux méthodes d'évaluation prévues par la réglementation en vigueur. La Société a retenu comme méthode de base, pour l'évaluation des éléments inscrits en comptabilité, la méthode des coûts historiques. Les règles et méthodes d'établissement des comptes semestriels sont identiques à celles retenues pour les comptes annuels.

Au titre du premier Semestre 2017 (et comparativement avec le premier semestre 2016) :

Le chiffre d'affaires H.T. réalisé sur les locations de conteneurs s'est élevé à 324 266 € contre 256 150 € au titre du premier semestre 2016.

Les « autres produits » s'élèvent à 723 € contre 7 402 € au titre du premier semestre 2016 et correspondent essentiellement aux loyers perçus de l'activité de location de notre parc immobilier.

Les charges d'exploitation ressortent à 238 545 € contre 190 499 € au titre du premier semestre 2016. Elles se répartissent comme suit :

	<b>30 juin 2017</b>	<b>30 juin 2016</b>
- Autres achats et charges externes	89 925 €	80 617 €
- Impôts, taxes et versements assimilés	1 643 €	1 388 €
- Salaires et traitements	-	-
- Charges sociales	371 €	-
- Dotations aux amortissements sur immobilisations	142 104 €	103 991 €
- Autres charges	4 503 €	4 502 €

Compte tenu de ces éléments, le résultat d'exploitation s'élève à 86 443 € contre 73 054 € au titre du premier semestre 2016.

Les produits financiers s'élèvent à 1 283 € contre 4 685 € au titre du premier semestre 2016. Ils correspondent essentiellement aux intérêts perçus des placements bloqués à long terme. En l'absence de charges financières, le résultat financier ressort donc du même montant.

Nous enregistrons, au 30 juin 2017, un résultat courant avant impôts de 87 726 € (77 740 € au 30 juin 2016), lequel :

- après incidence de produits exceptionnels pour 29 031 € (81 € au 30 juin 2016),
- de charges exceptionnelles pour 319 915 € (298 087 € au 30 juin 2016) correspondant aux amortissements dérogatoires pratiqués suite aux investissements réalisés dans les wagons,
- et en l'absence d'impôt sur les bénéfices,


laisse apparaître une perte de <203 158> € contre une perte de <220 067> € au 30 juin 2016.

Le total du bilan de la Société s'élève au 30 juin 2017 à 7 006 930 € contre 7 207 193 € au 30 juin 2016.

## INFORMATIONS SUR LES VALEURS MOBILIERES DE PLACEMENT

La Société ETABLISSEMENTS FAUVET GIREL détient au 30 juin 2017 des certificats de dépôt pour un montant de 290 000 €(d'une durée maximum d'un mois et rémunérés à taux fixe).

Le Président Directeur Général  
**Gilles DAMBRINE**

A handwritten signature in black ink, consisting of several overlapping loops and a vertical stroke, positioned below the name Gilles DAMBRINE.

# **ETABLISSEMENTS FAUVET GIREL**

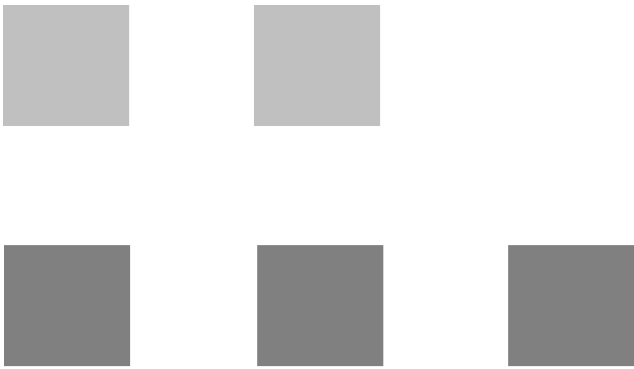
**Société Anonyme Au capital de 2 006 480 €**

**Siège Social : 40 Boulevard Henri Sellier – 92150 SURESNES**

**552 064 933 R.C.S. NANTERRE**

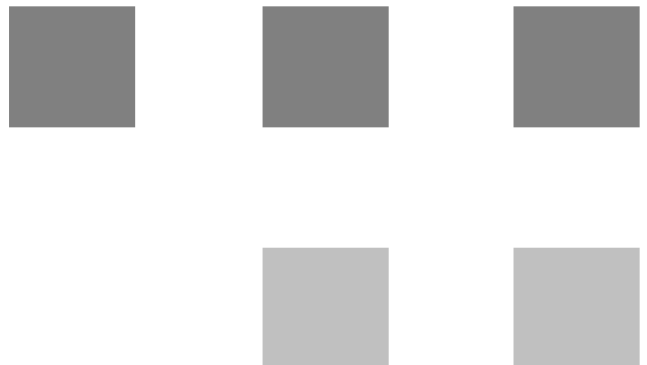
## **COMPTES SEMESTRIELS AU 30 JUIN 2017**

---



# Etats Comptables

30/06/2017



# Bilan





# Bilan Actif

FAUVET GIREL

Période du 01/01/17 au 30/06/17  
Edition du 05/09/17  
Tenue de compte EURO

RUBRIQUES	BRUT	Amortissements	Net (N) 30/06/2017	Net (N-1) 31/12/2016
CAPITAL SOUSCRIT NON APPELÉ				
IMMOBILISATIONS INCORPORELLES				
Frais d'établissement				
Frais de développement				
Concession, brevets et droits similaires	1 500	1 500		
Fonds commercial	106 209		106 209	106 209
Autres immobilisations incorporelles				
Avances et acomptes sur immobilisations incorporelles				
<b>TOTAL immobilisations incorporelles :</b>	<b>107 709</b>	<b>1 500</b>	<b>106 209</b>	<b>106 209</b>
IMMOBILISATIONS CORPORELLES				
Terrains	3 267		3 267	3 267
Constructions	28 398	27 342	1 057	1 139
Installations techniques, matériel et outillage industriel	5 780 289	589 542	5 190 747	5 223 370
Autres immobilisations corporelles	3 094	3 094		
Immobilisations en cours				
Avances et acomptes				
<b>TOTAL immobilisations corporelles :</b>	<b>5 815 049</b>	<b>619 977</b>	<b>5 195 071</b>	<b>5 227 776</b>
IMMOBILISATIONS FINANCIÈRES				
Participations évaluées par mise en équivalence				
Autres participations				
Créances rattachées à des participations				
Autres titres immobilisés				
Prêts				
Autres immobilisations financières				
<b>TOTAL immobilisations financières :</b>				
<b>ACTIF IMMOBILISÉ</b>	<b>5 922 758</b>	<b>621 477</b>	<b>5 301 280</b>	<b>5 333 985</b>
STOCKS ET EN-COURS				
Matières premières et approvisionnement				
Stocks d'en-cours de production de biens				
Stocks d'en-cours production de services				
Stocks produits intermédiaires et finis				
Stocks de marchandises				
<b>TOTAL stocks et en-cours :</b>				
CRÉANCES				
Avances, acomptes versés sur commandes				
Créances clients et comptes rattachés	205 706		205 706	197 157
Autres créances	146 243		146 243	365 230
Capital souscrit et appelé, non versé				
<b>TOTAL créances :</b>	<b>351 949</b>		<b>351 949</b>	<b>562 387</b>
DISPONIBILITÉS ET DIVERS				
Valeurs mobilières de placement	290 000		290 000	800 000
Disponibilités	1 054 663		1 054 663	218 376
Charges constatées d'avance	9 039		9 039	2 578
<b>TOTAL disponibilités et divers :</b>	<b>1 353 701</b>		<b>1 353 701</b>	<b>1 020 954</b>
<b>ACTIF CIRCULANT</b>	<b>1 705 650</b>		<b>1 705 650</b>	<b>1 583 341</b>
Frais d'émission d'emprunts à étaler				
Primes remboursement des obligations				
Écarts de conversion actif				
<b>TOTAL GÉNÉRAL</b>	<b>7 628 408</b>	<b>621 477</b>	<b>7 006 930</b>	<b>6 917 326</b>

# Bilan Passif

FAUVET GIREL

Période du 01/01/17 au 30/06/17  
Edition du 05/09/17  
Tenue de compte EURO

RUBRIQUES	Net (N) 30/06/2017	Net (N-1) 31/12/2016
<b>SITUATION NETTE</b>		
Capital social ou individuel dont versé 2 006 480	2 006 480	2 006 480
Primes d'émission, de fusion, d'apport, ...	208 086	208 086
Écarts de réévaluation dont écart d'équivalence	17 480	17 480
Réserve légale	200 648	200 648
Réserves statutaires ou contractuelles	2 572 790	2 572 790
Réserves réglementées		
Autres réserves		
Report à nouveau	550 775	1 049 768
<b>Résultat de l'exercice</b>	(203 158)	(498 993)
<b>TOTAL situation nette :</b>	<b>5 353 102</b>	<b>5 556 260</b>
SUBVENTIONS D'INVESTISSEMENT		
PROVISIONS RÉGLEMENTÉES	1 518 805	1 198 890
<b>CAPITAUX PROPRES</b>	<b>6 871 907</b>	<b>6 755 150</b>
Produits des émissions de titres participatifs		
Avances conditionnées		
<b>AUTRES FONDS PROPRES</b>		
Provisions pour risques		
Provisions pour charges	45 594	74 625
<b>PROVISIONS POUR RISQUES ET CHARGES</b>	<b>45 594</b>	<b>74 625</b>
<b>DETTES FINANCIÈRES</b>		
Emprunts obligataires convertibles		
Autres emprunts obligataires		
Emprunts et dettes auprès des établissements de crédit	192	309
Emprunts et dettes financières divers		
<b>TOTAL dettes financières :</b>	<b>192</b>	<b>309</b>
AVANCES ET ACOMPTES RECUS SUR COMMANDES EN COURS		
<b>DETTES DIVERSES</b>		
Dettes fournisseurs et comptes rattachés	44 310	45 859
Dettes fiscales et sociales	37 969	33 049
Dettes sur immobilisations et comptes rattachés		
Autres dettes	6 958	8 333
<b>TOTAL dettes diverses :</b>	<b>89 237</b>	<b>87 242</b>
PRODUITS CONSTATÉS D'AVANCE		
<b>DETTES</b>	<b>89 429</b>	<b>87 551</b>
Ecarts de conversion passif		
<b>TOTAL GÉNÉRAL</b>	<b>7 006 930</b>	<b>6 917 326</b>

# Compte de Résultat



# Compte de Résultat (Première Partie)

FAUVET GIREL

Période du 01/01/17 au 30/06/17  
Edition du 05/09/17  
Tenue de compte EURO

RUBRIQUES	France	Export	Net (N) 30/06/2017	Net (N-1) 31/12/2016
Ventes de marchandises				
Production vendue de biens				
Production vendue de services	324 266		324 266	550 129
<b>Chiffres d'affaires nets</b>	<b>324 266</b>		<b>324 266</b>	<b>550 129</b>
Production stockée				
Production immobilisée				
Subventions d'exploitation				
Reprises sur amortissements et provisions, transfert de charges				
Autres produits			723	14 806
<b>PRODUITS D'EXPLOITATION</b>			<b>324 988</b>	<b>564 934</b>
<b>CHARGES EXTERNES</b>				
Achats de marchandises [et droits de douane]				
Variation de stock de marchandises				
Achats de matières premières et autres approvisionnements				
Variation de stock [matières premières et approvisionnements]				
Autres achats et charges externes			89 925	164 181
<b>TOTAL charges externes :</b>			<b>89 925</b>	<b>164 181</b>
<b>IMPOTS, TAXES ET VERSEMENTS ASSIMILÉS</b>			1 643	3 956
<b>CHARGES DE PERSONNEL</b>				
Salaires et traitements				
Charges sociales			371	136
<b>TOTAL charges de personnel :</b>			<b>371</b>	<b>136</b>
<b>DOTATIONS D'EXPLOITATION</b>				
Dotations aux amortissements sur immobilisations			142 104	227 024
Dotations aux provisions sur immobilisations				
Dotations aux provisions sur actif circulant				
Dotations aux provisions pour risques et charges				
<b>TOTAL dotations d'exploitation :</b>			<b>142 104</b>	<b>227 024</b>
<b>AUTRES CHARGES D'EXPLOITATION</b>			4 503	9 008
<b>CHARGES D'EXPLOITATION</b>			<b>238 545</b>	<b>404 305</b>
<b>RÉSULTAT D'EXPLOITATION</b>			<b>86 443</b>	<b>160 629</b>

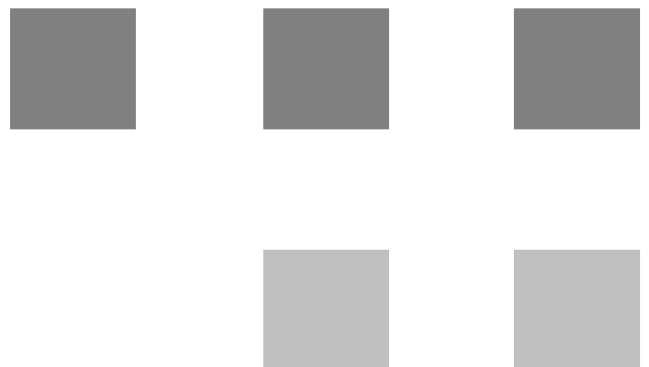
# Compte de Résultat (Seconde Partie)

FAUVET GIREL

Période du 01/01/17 au 30/06/17  
Edition du 05/09/17  
Tenue de compte EURO

RUBRIQUES	Net (N) 30/06/2017	Net (N-1) 31/12/2016
<b>RÉSULTAT D'EXPLOITATION</b>	<b>86 443</b>	<b>160 629</b>
Bénéfice attribué ou perte transférée Perte supportée ou bénéfice transféré		
<b>PRODUITS FINANCIERS</b>		
Produits financiers de participation		
Produits des autres valeurs mobilières et créances de l'actif immobilisé		
Autres intérêts et produits assimilés	1 283	6 890
Reprises sur provisions et transferts de charges		
Différences positives de change		
Produits nets sur cessions de valeurs mobilières de placement		
	<b>1 283</b>	<b>6 890</b>
<b>CHARGES FINANCIÈRES</b>		
Dotations financières aux amortissements et provisions		
Intérêts et charges assimilées		
Différences négatives de change		
Charges nettes sur cessions de valeurs mobilières de placement		
<b>RÉSULTAT FINANCIER</b>	<b>1 283</b>	<b>6 890</b>
<b>RÉSULTAT COURANT AVANT IMPOTS</b>	<b>87 726</b>	<b>167 520</b>
<b>PRODUITS EXCEPTIONNELS</b>		
Produits exceptionnels sur opérations de gestion		323
Produits exceptionnels sur opérations en capital		
Reprises sur provisions et transferts de charges	29 031	
	<b>29 031</b>	<b>323</b>
<b>CHARGES EXCEPTIONNELLES</b>		
Charges exceptionnelles sur opérations de gestion		
Charges exceptionnelles sur opérations en capital		
Dotations exceptionnelles aux amortissements et provisions	319 915	666 835
	<b>319 915</b>	<b>666 835</b>
<b>RÉSULTAT EXCEPTIONNEL</b>	<b>(290 884)</b>	<b>(666 512)</b>
Participation des salariés aux résultats de l'entreprise Impôts sur les bénéfices		
<b>TOTAL DES PRODUITS</b>	<b>355 302</b>	<b>572 147</b>
<b>TOTAL DES CHARGES</b>	<b>558 460</b>	<b>1 071 140</b>
<b>BÉNÉFICE OU PERTE</b>	<b>(203 158)</b>	<b>(498 993)</b>

# Annexe



## Règles et Méthodes Comptables

La présente annexe fait partie intégrante des comptes intermédiaires au 30 Juin 2017.  
Le bilan, à cette date, avant répartition, fait état d'un total de 7 006 930 €.

### FAITS MAJEURS DE L'EXERCICE :

Aucun fait à signaler sur le premier semestre 2017.

### REGLES ET METHODES COMPTABLES :

(En application au règlement ANC n°2016-07 du 4 Novembre 2016)

Les conventions générales comptables ont été appliquées dans le respect du principe de prudence, conformément aux hypothèses de base :

- continuité de l'exploitation,
- permanence des méthodes comptables d'un exercice à l'autre,
- indépendance des exercices,

et conformément aux règles générales d'établissement et de présentation des comptes annuels.

La méthode de base retenue pour l'évaluation des éléments inscrits en comptabilité est la méthode des coûts historiques.

Les principales méthodes utilisées sont les suivantes :

#### Immobilisations incorporelles :

Les immobilisations incorporelles sont constituées d'un fonds de commerce et d'un logiciel.

Logiciel	linéaire	12 mois
----------	----------	---------

#### Immobilisations corporelles :

Les immobilisations corporelles sont comptabilisées à leur coût d'acquisition (prix d'achat et frais accessoires, hors frais d'acquisition des immobilisations).

Les taux d'amortissements pratiqués sont les suivants :

Construction	linéaire	50 ans
Matériel de transport	linéaire	4 ans
Matériel en location et agencement	linéaire	6 ans

Conteneurs & wagons :

- Amortissement économique pour la durée d'utilisation 20 ans linéaire
- Amortissement fiscal pour la durée d'usage 10 ans dégressif

Le complément d'amortissement par rapport à l'amortissement linéaire est comptabilisé en amortissement dérogatoire.

Au cours du premier semestre 2017, la société a fait l'acquisition d'un wagon.

**Informations sur les VMP :**

La société FAUVET GIREL détient au 30/06/2017 des certificats de dépôt pour un montant de 290 000 €. Ils ont une durée maximum de 1 mois et sont rémunérés à taux fixe.

**Créances et dettes :**

Les créances et dettes sont évaluées à leur valeur nominale.

Les créances sont éventuellement dépréciées par voie de provision pour tenir compte au cas par cas des difficultés de recouvrement.

Les honoraires relatifs à la prestation du commissaire aux comptes au titre du premier semestre 2017 l'année s'élèvent à 9 535 € hors taxes.

**Provisions pour risques et charges :**

La méthode retenue consiste à appliquer au nombre de wagons au jour de la clôture la moyenne des frais de révision des trois dernières années, avec un plafond de 1 500 € par wagon.

**RENSEIGNEMENTS DIVERS :****Effectif :**

La société n'emploie aucun salarié au 30 juin 2017.



RUBRIQUES	Valeur brute début exercice	Augmentations par réévaluation	Acquisitions apports, création virements
<b>IMMOBILISATIONS INCORPORELLES</b>			
Frais d'établissement et de développement			
Autres immobilisations incorporelles	107 709		
<b>TOTAL immobilisations incorporelles :</b>	<b>107 709</b>		
<b>IMMOBILISATIONS CORPORELLES</b>			
Terrains	3 267		
Constructions sur sol propre	26 783		
Constructions sur sol d'autrui			
Constructions installations générales	1 615		
Installations techniques et outillage industriel	5 670 889		109 400
Installations générales, agencements et divers	3 094		
Matériel de transport			
Matériel de bureau, informatique et mobilier			
Emballages récupérables et divers			
Immobilisations corporelles en cours			
Avances et acomptes			
<b>TOTAL immobilisations corporelles :</b>	<b>5 705 649</b>		<b>109 400</b>
<b>IMMOBILISATIONS FINANCIÈRES</b>			
Participations évaluées par mises en équivalence			
Autres participations			
Autres titres immobilisés			
Prêts et autres immobilisations financières			
<b>TOTAL immobilisations financières :</b>			
<b>TOTAL GÉNÉRAL</b>	<b>5 813 358</b>		<b>109 400</b>

RUBRIQUES	Diminutions par virement	Diminutions par cessions mises hors service	Valeur brute fin d'exercice	Réévaluations légales
<b>IMMOBILISATIONS INCORPORELLES</b>				
Frais d'étab. et de développement				
Autres immobilisations incorporelles			107 709	
<b>TOTAL immobilisations incorporelles :</b>			<b>107 709</b>	
<b>IMMOBILISATIONS CORPORELLES</b>				
Terrains			3 267	
Constructions sur sol propre			26 783	
Constructions sur sol d'autrui				
Constructions installations générales			1 615	
Install. techn., matériel et out. industriels			5 780 289	
Inst. générales, agencements et divers			3 094	
Matériel de transport				
Mat. de bureau, informatique et mobil.				
Emballages récupérables et divers				
Immobilisations corporelles en cours				
Avances et acomptes				
<b>TOTAL immobilisations corporelles :</b>			<b>5 815 049</b>	
<b>IMMOBILISATIONS FINANCIÈRES</b>				
Participations mises en équivalence				
Autres participations				
Autres titres immobilisés				
Prêts et autres immo. financières				
<b>TOTAL immobilisations financières :</b>				
<b>TOTAL GÉNÉRAL</b>			<b>5 922 758</b>	

## SITUATIONS ET MOUVEMENTS DE L'EXERCICE

IMMOBILISATIONS AMORTISSABLES	Montant début exercice	Augmentations dotations	Diminutions reprises	Montant fin exercice
<b>IMMOBILISATIONS INCORPORELLES</b>				
Frais d'étab. et de développement.				
Autres immobilisations incorporelles	1 500			1 500
<b>TOTAL immobilisations incorporelles :</b>	<b>1 500</b>			<b>1 500</b>
<b>IMMOBILISATIONS CORPORELLES</b>				
Terrains				
Constructions sur sol propre	26 783	1		26 783
Constructions sur sol d'autrui				
Constructions installations générales	477	81		558
Installations techn. et outillage industriel	447 519	142 023		589 542
Inst. générales, agencements et divers	3 094			3 094
Matériel de transport				
Mat. de bureau, informatique et mobil.				
Emballages récupérables et divers				
<b>TOTAL immobilisations corporelles :</b>	<b>477 873</b>	<b>142 105</b>		<b>619 977</b>
<b>TOTAL GÉNÉRAL</b>	<b>479 373</b>	<b>142 105</b>		<b>621 477</b>

## VENTILATIONS DES DOTATIONS AUX AMORTISSEMENTS DE L'EXERCICE

IMMOBILISATIONS AMORTISSABLES	Amortissements linéaires	Amortissements dégressifs	Amortissements exceptionnels
<b>IMMOBILISATIONS INCORPORELLES</b>			
Frais d'établissement et de développement			
Autres immobilisations incorporelles			
<b>TOTAL immobilisations incorporelles :</b>			
<b>IMMOBILISATIONS CORPORELLES</b>			
Terrains			
Constructions sur sol propre			
Constructions sur sol d'autrui			
Constructions installations générales			
Installations techniques et outillage industriel			
Installations générales, agencements et divers			
Matériel de transport			
Matériel de bureau, informatique et mobilier			
Emballages récupérables et divers			
<b>TOTAL immobilisations corporelles :</b>			
Frais d'acquisition de titres de participations			
<b>TOTAL GÉNÉRAL</b>			

## MOUVEMENTS AFFECTANT LA PROVISION POUR AMORTISSEMENTS DÉROGATOIRES

IMMOBILISATIONS AMORTISSABLES	Dotations	Reprises
IMMOBILISATIONS INCORPORELLES Frais d'établissement et de développement Autres immobilisations incorporelles <b>TOTAL immobilisations incorporelles :</b>		
IMMOBILISATIONS CORPORELLES Terrains Constructions sur sol propre Constructions sur sol d'autrui Constructions installations générales Installations techniques et outillage industriel Installations générales, agencements et divers Matériel de transport Matériel de bureau, informatique et mobilier Emballages récupérables et divers <b>TOTAL immobilisations corporelles :</b>	319 915	
Frais d'acquisition de titres de participations		
	<b>319 915</b>	

<b>TOTAL GÉNÉRAL</b>	<b>319 915</b>	
----------------------	----------------	--

## MOUVEMENTS DE L'EXERCICE AFFECTANT LES CHARGES RÉPARTIES SUR PLUSIEURS EXERCICES

RUBRIQUES	Montant net début exercice	Augmentations	Dotations de l'exercice aux amortissements	Montant net fin exercice
Frais d'émission d'emprunts à étaler				
Primes de remboursem. des obligations				

# Provisions Inscrites au Bilan

FAUVET GIREL

Période du 01/01/17 au 30/06/17  
Edition du 05/09/17  
Tenue de compte EURO

RUBRIQUES	Montant début exercice	Augmentations dotations	Diminutions reprises	Montant fin exercice
Prov. pour reconstitution des gisements				
Provisions pour investissement				
Provisions pour hausse des prix				
Amortissements dérogatoires	1 191 268	319 915		1 511 183
Dont majorations exceptionnelles de 30%				
Provisions pour prêts d'installation				
Autres provisions réglementées	7 622			7 622
<b>PROVISIONS RÉGLEMENTÉES</b>	<b>1 198 890</b>	<b>319 915</b>		<b>1 518 805</b>

Provisions pour litiges				
Prov. pour garant. données aux clients				
Prov. pour pertes sur marchés à terme				
Provisions pour amendes et pénalités				
Provisions pour pertes de change				
Prov. pour pensions et obligat. simil.				
Provisions pour impôts			29 031	
Prov. pour renouvellement des immo.				
Provisions pour gros entretien et grandes révisions				
Provisions pour charges sociales et fiscales sur congés à payer				
Autres prov. pour risques et charges	74 625			45 594
<b>PROV. POUR RISQUES ET CHARGES</b>	<b>74 625</b>		<b>29 031</b>	<b>45 594</b>

Prov. sur immobilisations incorporelles				
Prov. sur immobilisations corporelles				
Prov. sur immo. titres mis en équival.				
Prov. sur immo. titres de participation				
Prov. sur autres immo. financières				
Provisions sur stocks et en cours				
Provisions sur comptes clients				
Autres provisions pour dépréciation				
<b>PROVISIONS POUR DÉPRÉCIATION</b>				

<b>TOTAL GÉNÉRAL</b>	<b>1 273 515</b>	<b>319 915</b>	<b>29 031</b>	<b>1 564 399</b>
----------------------	------------------	----------------	---------------	------------------

# État des Échéances des Créances et Dettes

FAUVET GIREL

Période du 01/01/17 au 30/06/17  
Edition du 05/09/17  
Tenue de compte EURO

ÉTAT DES CRÉANCES	Montant brut	A 1 an au plus	A plus d'1 an
<b>DE L'ACTIF IMMOBILISÉ</b>			
Créances rattachées à des participations			
Prêts			
Autres immobilisations financières			
<b>TOTAL de l'actif immobilisé :</b>			
<b>DE L'ACTIF CIRCULANT</b>			
Clients douteux ou litigieux			
Autres créances clients	205 706	205 706	
Créance représent. de titres prêtés ou remis en garantie			
Personnel et comptes rattachés			
Sécurité sociale et autres organismes sociaux			
État - Impôts sur les bénéfices	136 652		136 652
État - Taxe sur la valeur ajoutée	8 135	8 135	
État - Autres impôts, taxes et versements assimilés			
État - Divers			
Groupe et associés			
Débiteurs divers	1 456	1 456	
<b>TOTAL de l'actif circulant :</b>	<b>351 949</b>	<b>215 297</b>	<b>136 652</b>
<b>CHARGES CONSTATÉES D'AVANCE</b>	9 039	9 039	

<b>TOTAL GÉNÉRAL</b>	<b>360 987</b>	<b>224 335</b>	<b>136 652</b>
----------------------	----------------	----------------	----------------

ÉTAT DES DETTES	Montant brut	A 1 an au plus	A plus d'1 an et 5 ans au plus	A plus de 5 ans
Emprunts obligataires convertibles				
Autres emprunts obligataires				
Auprès des établissements de crédit :				
- à 1 an maximum à l'origine	192	192		
- à plus d' 1 an à l'origine	0			
Emprunts et dettes financières divers				
Fournisseurs et comptes rattachés	44 310	44 310		
Personnel et comptes rattachés				
Sécurité sociale et autres organismes				
Impôts sur les bénéfices				
Taxe sur la valeur ajoutée	36 476	36 476		
Obligations cautionnées				
Autres impôts, taxes et assimilés	1 493	1 493		
Dettes sur immo. et comptes rattachés				
Groupe et associés				
Autres dettes	6 958	6 958		
Dette représentat. de titres empruntés				
Produits constatés d'avance				

<b>TOTAL GÉNÉRAL</b>	<b>89 429</b>	<b>89 429</b>		
----------------------	---------------	---------------	--	--

# Produits à Recevoir

FAUVET GIREL

Période du 01/01/17 au 30/06/17  
Edition du 05/09/17  
Tenue de compte EURO

MONTANT DES PRODUITS À RECEVOIR INCLUS DANS LES POSTES SUIVANTS DU BILAN	Montant
<b>Immobilisations financières</b> Créances rattachées à des participations Autres immobilisations financières	
<b>Créances</b> Créances clients et comptes rattachés Personnel Organismes sociaux État Divers, produits à recevoir Autres créances	1 456
<b>Valeurs Mobilières de Placement</b>	
<b>Disponibilités</b>	40
<b>TOTAL</b>	<b>1 496</b>

# Charges à Payer

FAUVET GIREL

Période du 01/01/17 au 30/06/17  
Edition du 05/09/17  
Tenue de compte EURO

MONTANT DES CHARGES À PAYER INCLUS DANS LES POSTES SUIVANTS DU BILAN	Montant
Emprunts obligataires convertibles	
Autres emprunts obligataires	
Emprunts et dettes auprès des établissements de crédit	
Emprunts et dettes financières divers	
Dettes fournisseurs et comptes rattachés	9 531
Dettes fiscales et sociales	1 493
Dettes sur immobilisations et comptes rattachés	
Disponibilités, charges à payer	192
Autres dettes	
<b>TOTAL</b>	<b>11 216</b>

# Charges et Produits Constatés d'Avance

FAUVET GIREL

Période du 01/01/17 au 30/06/17  
Edition du 05/09/17  
Tenue de compte EURO

RUBRIQUES	Charges	Produits
Charges ou produits d'exploitation	9 039	
Charges ou produits financiers		
Charges ou produits exceptionnels		
<b>TOTAL</b>	<b>9 039</b>	



# Détail des Produits Exceptionnels et Charges Exceptionnelles

FAUVET GIREL

Période du 01/01/17 au 30/06/17  
Edition du 05/09/17  
Tenue de compte EURO

<b>PRODUITS EXCEPTIONNELS</b>	<b>Montant</b>	<b>Imputé au compte</b>
Reprise de provision grosses révisions	29 031	787500

<b>TOTAL</b>	<b>29 031</b>	
--------------	---------------	--

<b>CHARGES EXCEPTIONNELLES</b>	<b>Montant</b>	<b>Imputé au compte</b>
Amortissements dérogatoires	319 915	687250

<b>TOTAL</b>	<b>319 915</b>	
--------------	----------------	--

# Composition du Capital Social

FAUVET GIREL

Période du 01/01/17 au 30/06/17  
Edition du 05/09/17  
Tenue de compte EURO

CATEGORIES DE TITRES	Nombre	Valeur nominale
1 - Actions ou parts sociales composant le capital soc. au début de l'exercice	250810	8
2 - Actions ou parts sociales émises pendant l'exercice		
3 - Actions ou parts sociales remboursées pendant l'exercice		
4 - Actions ou parts sociales composant le capital social en fin d'exercice	250810	8

**Société Anonyme Au capital de 2 006 480 €**

**Siège Social : 40 Boulevard Henri Sellier – 92150 SURESNES**

**552 064 933 R.C.S. NANTERRE**

**RAPPORT DU COMMISSAIRE AUX COMPTES  
SUR L'INFORMATION FINANCIERE SEMESTRIELLE  
AU 30 JUIN 2017**

---

# A d n P a r i s

Société de Commissariat aux Comptes Membre de la Compagnie Régionale de Paris

109, rue de Courcelles - 75017 PARIS

4, rue du Bulloz - PAE Les Glaisins - 74940 ANNECY LE VIEUX

## FAUVET GIREL

Société anonyme au capital de 2.006.480 €uros

Siège social : 40, boulevard Henri Sellier - 92150 SURESNES

552 064 933 R.C.S. NANTERRE

## Rapport du Commissaire aux Comptes sur l'information financière semestrielle

(période du 1<sup>er</sup> janvier au 30 juin 2017)

# FAUVET GIREL

Société anonyme au capital de 2.006.480 €uros

Siège social : 40, boulevard Henri Sellier - 92150 SURESNES

552 064 933 R.C.S. NANTERRE

## **Rapport du Commissaire aux Comptes sur l'information financière semestrielle. Période du 1<sup>er</sup> janvier au 30 juin 2017.**

Aux actionnaires.

En exécution de la mission qui nous a été confiée par votre assemblée générale et en application de l'article L 451-1-2 III du Code monétaire et financier, nous avons procédé à :

- l'examen limité des comptes semestriels de la société FAUVET-GIREL, relatifs à la période du 1<sup>er</sup> janvier au 30 juin 2017, tels qu'ils sont joints au présent rapport,
- la vérification des informations données dans le rapport semestriel d'activité.

Ces comptes semestriels ont été établis sous la responsabilité de votre conseil d'administration. Il nous appartient, sur la base de notre examen limité, d'exprimer notre conclusion sur ces comptes.

### **I - Conclusion sur les comptes.**

Nous avons effectué notre examen limité selon les normes d'exercice professionnel applicables en France.

Un examen limité consiste essentiellement à s'entretenir avec les membres de la direction en charge des aspects comptables et financiers et à mettre en œuvre des procédures analytiques. Ces travaux sont moins étendus que ceux requis pour un audit effectué selon les normes d'exercice professionnel applicables en France. En conséquence, l'assurance que les comptes, pris dans leur ensemble, ne comportent pas d'anomalies significatives obtenue dans le cadre d'un examen limité est une assurance modérée, moins élevée que celle obtenue dans le cadre d'un audit.

Sur la base de notre examen limité, nous n'avons pas relevé d'anomalies significatives de nature à remettre en cause au regard des règles et principes comptables français, la régularité et la sincérité des comptes semestriels et l'image fidèle qu'ils donnent du résultat des opérations du semestre ainsi que de la situation financière et du patrimoine de la société à la fin de ce semestre.

## **II - Vérification spécifique.**

Nous avons également procédé à la vérification des informations données dans le rapport semestriel d'activité commentant les comptes semestriels sur lesquels a porté notre examen limité.

Nous n'avons pas d'observation à formuler sur leur sincérité et leur concordance avec les comptes semestriels.

Fait à Paris, le 22 septembre 2017.

**Pour Adn Paris,**

Société de Commissaires aux Comptes :

A handwritten signature in blue ink, consisting of several loops and a long horizontal stroke, positioned above the name Régis LAPOY.

**Régis LAPOY,**

Commissaire aux comptes associé.

**Société Anonyme Au capital de 2 006 480 €**

**Siège Social : 40 Boulevard Henri Sellier – 92150 SURESNES**

**552 064 933 R.C.S. NANTERRE**

**ATTESTATION DU RESPONSABLE  
DU RAPPORT FINANCIER SEMESTRIEL AU 30 JUIN 2017**

---

Je, soussigné, Monsieur Gilles DAMBRINE,

Directeur Général de la Société ETABLISSEMENTS FAUVET GIREL, Société Anonyme au capital de 2 006 480 € dont le siège social est 40 boulevard Henri Sellier 92150 SURESNES, immatriculée au registre du Commerce et des Sociétés de Paris sous le numéro 552 064 933,

Atteste qu'à ma connaissance les comptes résumés pour le semestre écoulé sont établis conformément aux normes comptables applicables et donnent une image fidèle du patrimoine, de la situation financière et du résultat de la Société ETABLISSEMENT FAUVET GIREL et que le rapport semestriel d'activité présente, conformément aux dispositions de l'article 222-6 du règlement général de l'AMF, un tableau fidèle des événements importants survenus pendant les six premiers mois de l'exercice, de leurs incidences sur les comptes, ainsi qu'une description des principaux risques et incertitudes pour les six mois restant de l'exercice.

Fait à SURESNES  
Le 11 septembre 2017

**Gilles DAMBRINE**  
*Président Directeur Général*

