

**ETABLISSEMENTS FAUVET GIREL**  
**Société anonyme à Conseil d'administration**  
**au capital de 2 006 480 euros**  
**Siège social : 40 Boulevard Henri SELLIER**  
**92150 SURESNES**  
**552 064 933 RCS NANTERRE**

---

**RAPPORT FINANCIER ANNUEL**  
**Exercice clos le 31 décembre 2019**

**SOMMAIRE :**

<b>Rapport de gestion du Conseil d'administration sur les comptes de l'exercice clos le 31 décembre 2019 .....</b>	<b>p.3 à 12</b>
<b>Rapport du Conseil d'administration sur le gouvernement d'entreprise au titre de l'exercice clos le 31 décembre 2019.....</b>	<b>p.13 à 18</b>
<b>Comptes annuels au 31 décembre 2019 .....</b>	<b>p.19 à 40</b>
<b>Rapports du commissaire aux comptes .....</b>	<b>p.41 à 69</b>
<b>Attestation du responsable du rapport financier annuel.....</b>	<b>p.70</b>

**ETABLISSEMENTS FAUVET GIREL**  
**Société anonyme à Conseil d'administration**  
**au capital de 2 006 480 euros**  
**Siège social : 40 Boulevard Henri SELLIER**  
**92150 SURESNES**  
**552 064 933 RCS NANTERRE**

---

**RAPPORT DE GESTION DU CONSEIL D'ADMINISTRATION**  
**SUR LES COMPTES DE L'EXERCICE CLOS LE 31/12/2019**

Chers Actionnaires,

Conformément à la loi et aux statuts, nous vous avons réunis en assemblée générale ordinaire annuelle afin de vous rendre compte de la situation et de l'activité de la société ETABLISSEMENTS FAUVET GIREL (ci-après la « Société ») durant l'exercice clos le 31/12/2019, et soumettre à votre approbation les comptes annuels dudit exercice, ainsi que l'affectation de son résultat.

Les convocations à l'assemblée générale vous ont été régulièrement adressées accompagnées de tous les documents prescrits par les dispositions législatives et réglementaires en vigueur et tous les documents devant être mis à votre disposition au siège social l'ont été dans les conditions et délais prévus par la loi, afin que vous puissiez en prendre connaissance.

Toutes les informations nécessaires à la réalisation des diligences et à l'émission des rapports du commissaire aux comptes ont été transmises conformément à la réglementation en vigueur.

Nous vous donnerons toutes précisions et tous renseignements complémentaires concernant les pièces et documents prévus par la réglementation en vigueur et qui ont été tenus à votre disposition dans les délais légaux.

Vous prendrez ensuite connaissance des rapports du Commissaire aux Comptes.

**ACTIVITE DE LA SOCIETE**

**SITUATION ET EVOLUTION DE L'ACTIVITE DE LA SOCIETE AU COURS DE L'EXERCICE**

La Société ETABLISSEMENT FAUVET GIREL est une société cotée sur le marché NYSE Euronext Paris (XPAR – Actions) sous le numéro ISIN FR FR0000063034 (FAUV). Pour la période du 01/01/2019 au 31/12/2019 et selon les données « Euronext Paris » sur :

<https://www.euronext.com/en/products/equities/FR0000063034-XPAR>, le cours le plus bas enregistré par le titre « ETABLISSEMENTS FAUVET GIREL » a été de 29 € et le cours le plus haut a atteint 32,20 €.

Un projet de cession sous diverses conditions suspensives du bloc de contrôle de la Société à la société KRIEF GROUP a été négocié et un « Share Purchase Agreement » (« S.P.A. ») conclu le 19 juin 2018 entre le bloc majoritaire de la Société et la société KRIEF GROUP, à échéance du 30 septembre 2018.

En conséquence de ce « S.P.A. », l'ensemble des wagons et conteneurs détenus par la Société a été cédé aux autres entités du « groupe SPACLO » mettant fin à l'activité opérationnelle jusqu'à présent relancée de la Société.

Faute de financements nécessaires à l'opération du cessionnaire, le projet de cession n'est, à ce jour, pas encore concrétisé. Les Cédants ont en conséquence décidé d'assigner en référé la société KRIEF GROUP en vue de la réalisation forcée de la cession conformément aux termes du contrat du 19 juin 2018. Le jugement du Tribunal de commerce a été rendu depuis et est favorable aux actionnaires du bloc majoritaire des Etablissements FAUVET GIREL. Le groupe KRIEF a fait appel de la décision au début de l'exercice.

Au 31/12/2019, la Société ne possède plus aucun wagon, ni conteneur.

Néanmoins, la Société a conservé au 31/12/2019, un bien immobilier situé à MEUDON.

#### **ANALYSE DE L'EVOLUTION DES AFFAIRES**

En l'absence d'activité opérationnelle, la Société évolue dans un contexte peu risqué.

#### **PRINCIPAUX RISQUES ET INCERTITUDES – UTILISATION DES INSTRUMENTS FINANCIERS**

Compte tenu de son activité, notre entreprise n'est confrontée à aucun facteur de risques (juridiques, industriels, de marché ou de liquidité ou trésorerie) significatifs.

En conséquence, elle n'a pas mis en place de politique de gestion des risques et n'a pas eu recours à des instruments financiers.

#### **ACTIVITES EN MATIERE DE RECHERCHE ET DE DEVELOPPEMENT**

Nous vous informons que la Société n'effectue aucune activité de recherche et de développement.

#### **EVENEMENTS IMPORTANTS SURVENUS DEPUIS LA CLOTURE DE L'EXERCICE**

Depuis le 31/12/2019, date de la clôture de l'exercice, aucun évènement significatif n'est intervenu à l'exception du contexte de crise sanitaire résultant de la pandémie « Covid-19 », laquelle n'a pas eu d'impact pour notre Société.

#### **EVOLUTION PREVISIBLE ET PERSPECTIVES D'AVENIR**

Notre Société envisage la cession du bien immobilier qu'elle possède à MEUDON.

### **INFORMATIONS SOCIALES ET ENVIRONNEMENTALES**

#### **CONSEQUENCES SOCIALES DE L'ACTIVITE.**

Conformément aux dispositions des articles L 225-102-1, alinéa 5, R. 225-105 et R. 225-105-1 du Code de commerce, nous vous informons des conséquences sociales de l'activité de la Société et de la manière dont la Société prend en compte ces conséquences :

Nous vous rappelons que la Société n'emploie plus de salariés depuis septembre 2013 et aucune embauche n'est prévue à ce jour.

## **CONSEQUENCES ENVIRONNEMENTALES DE L'ACTIVITE.**

Conformément aux dispositions des articles L 225-102-1, alinéa 5, R. 225-105 et R. 225-105-1 du Code de commerce, nous vous informons des conséquences de l'activité de la Société sur l'environnement, et ce en fonction de la nature de cette activité et de ses effets :

### ***Activité opérationnelle « wagons et conteneurs »***

L'activité opérationnelle de la Société consistait en l'acquisition et la détention de wagons / conteneurs lesquels sont ensuite mis à la disposition de gestionnaires chargés de les placer suivant les besoins du fret ferroviaire.

Au 31/12/2019, la Société a cédé l'ensemble de son parc de wagons et conteneurs.

Les conséquences environnementales liées à l'utilisation de ces wagons relevaient donc directement de l'activité du gestionnaire. Le traitement de cette information au niveau de la Société ne nous paraît donc pas pertinent.

### ***Activité « gestion du parc immobilier »***

La Société détenait, au 31/12/2019, un bien immobilier à MEUDON.

La Société poursuit son objectif de céder l'ensemble de son parc immobilier.

En conséquence, il ne nous apparaît pas pertinent de développer les conséquences environnementales de l'activité de détention et de gestion de biens immobiliers que la Société cherche à céder.

## **ENGAGEMENTS DE LA SOCIETE EN FAVEUR DU DEVELOPPEMENT DURABLE.**

Conformément aux dispositions des articles L 225-102-1, alinéa 5, R. 225-105 et R. 225-105-1 du Code de commerce, nous vous informons que, compte tenu de de l'activité opérationnelle limitée de la Société, notre Société n'a pris aucun engagements en faveur du développement durable.

## **ENGAGEMENTS DE LA SOCIETE EN FAVEUR DE LA LUTTE CONTRE LES DISCRIMINATIONS ET DE LA PROMOTION DES DIVERSITES.**

Conformément aux dispositions des articles L 225-102-1, alinéa 5 et R. 225-105-1 du Code de commerce, nous vous informons que, compte tenu de de l'activité opérationnelle limitée de la Société et en l'absence d'effectif salarié, notre Société n'a pris aucun engagement en faveur de la lutte contre les discriminations et de la promotion des diversités.

## **MESURES SPECIALES CONCERNANT LES ACTIVITES CLASSEES**

Nous vous rappelons que notre Société n'exploite aucune installation classée visée au IV de l'article L 515-8 du Code de l'environnement.

## **FILIALES ET PARTICIPATIONS – SOCIETES CONTROLEES - SUCCURSALES**

Nous vous précisons que notre Société :

- ne détient ni filiale ni participation au sens des articles L.233-1 et L.233-2 du Code de commerce,
- et ne contrôle aucune société au sens de l'article L 233-3 du même Code,
- n'est pas en situation de détention de participations réciproques ou d'autocontrôle.

## PRISES DE PARTICIPATION OU PRISES DE CONTROLE – CESSIIONS DE PARTICIPATIONS

Nous vous signalons que notre Société n'a pris ou cédé, au cours de l'exercice écoulé, aucune participation.

### SUCCESSALES

Conformément aux dispositions légales, nous vous informons que notre Société n'a pas de succursales.

## INFORMATIONS SUR LES DELAIS DE PAIEMENT DES FOURNISSEURS

Conformément aux dispositions des articles L. 441-6-1 et D. 441-4 du Code de commerce, nous vous indiquons les informations suivantes :

- ✓ pour les fournisseurs de la Société, le nombre et le montant total toutes taxes comprises des factures reçues non réglées à la date de clôture de l'exercice dont le terme est échu, ce montant est ventilé par tranches de retard et rapporté en pourcentage au montant total des achats toutes taxes comprises de l'exercice ;
- ✓ pour les clients de la Société, le nombre et le montant total toutes taxes comprises des factures émises non réglées à la date de clôture de l'exercice dont le terme est échu, ce montant est ventilé par tranches de retard et rapporté en pourcentage au chiffre d'affaires toutes taxes comprises de l'exercice.

	<b>Article D. 441 I, 1° du Code de commerce : Factures reçues non réglées à la date de clôture de l'exercice dont le terme est échu</b>				
	<b>1 à 30 jours</b>	<b>31 à 60 jours</b>	<b>61 à 90 jours</b>	<b>91 jours et plus</b>	<b>Total (1 jour et plus)</b>
<b>(A) Tranches de retard de paiement</b>					
<b>Nombre de factures concernées</b>	<i>NEANT</i>				2
<b>Montant total des factures concernées (€ TTC)</b>	-	1 693 €	-	-	1 693 €
<b>Pourcentage du montant total des achats de l'exercice (€ TTC)</b>	-	0,02 %	-	-	0,02 %
<b>Pourcentage du chiffre d'affaires de l'exercice</b>	<i>NEANT</i>				
<b>(B) Factures exclues du (A) relatives à des dettes et créances litigieuses non comptabilisées</b>					
<b>Nombre de factures exclues</b>	-				
<b>Montant total des factures exclues (€ TTC)</b>	-				

<b>(C) Délais de paiement de référence utilisés (contractuel ou délai légal - article L 441-6 ou article L 441-3 du Code de commerce)</b>	
<b>Délai de paiement utilisés pour le calcul des retards de paiement</b>	Délais contractuels : 30 jours

<b>Article D. 441 I, 2° du Code de commerce : Factures émises non réglées à la date de clôture de l'exercice dont le terme est échu</b>					
	<b>1 à 30 jours</b>	<b>31 à 60 jours</b>	<b>61 à 90 jours</b>	<b>91 jours et plus</b>	<b>Total (1 jour et plus)</b>

<b>(A) Tranches de retard de paiement</b>					
<b>Nombre de factures concernées</b>	<i>NEANT</i>				1
<b>Montant total des factures concernées (€ TTC)</b>	-	-	-	100 000 €	100 000 €
<b>Pourcentage du montant total des achats de l'exercice (€ TTC)</b>	<i>NEANT</i>				
<b>Pourcentage du chiffre d'affaires de l'exercice (€ TTC)</b>	-	-	-	-	-

<b>(B) Factures exclues du (A) relatives à des dettes et créances litigieuses non comptabilisées</b>					
<b>Nombre de factures exclues</b>	-				
<b>Montant total des factures exclues (Préciser HT ou TTC)</b>	-				

<b>(C) Délais de paiement de référence utilisés (contractuel ou délai légal - article L 441-6 ou article L 441-3 du Code de commerce)</b>	
<b>Délais de paiement utilisés pour le calcul des retards de paiement</b>	Délais légaux : 30 jours

## RESULTATS - AFFECTATION

### EXAMEN DES COMPTES ET RESULTATS

Nous allons maintenant vous présenter en détail les comptes annuels que nous soumettons à votre approbation.

Un rappel des comptes de l'exercice précédent est fourni à titre comparatif.

Au cours de l'exercice clos le 31/12/2019 :

Le chiffre d'affaires est nul contre 343 339 € pour l'exercice précédent.

Le total des produits d'exploitation de l'exercice sont nuls contre 343 383 € pour l'exercice précédent

Le montant des autres achats et charges externes s'élève à 66 473 € contre 127 775 € pour l'exercice précédent.

Le montant des impôts et taxes s'élève à 2 788 € contre 3 084 € pour l'exercice précédent.

Le montant des dotations aux amortissements et provisions est nul contre 155 919 € pour l'exercice précédent.

Le montant des autres charges s'élève à 2 € contre 4 € pour l'exercice précédent.

Les charges d'exploitation de l'exercice ont donc atteint un total de 69 263 € contre 286 782 € pour l'exercice précédent.

Le résultat d'exploitation ressort en conséquence pour l'exercice à <69 263> contre 56 601 € pour l'exercice précédent.

La Société a également dégagé pour l'exercice écoulé un résultat financier de 6 326 € contre 4 943 € pour l'exercice précédent, correspondant essentiellement aux produits de placements de la trésorerie de la Société sur des comptes bloqués rémunérés.

La Société enregistre au 31/12/2019, un résultat courant avant impôts de <62 937> € contre 61 544 € pour l'exercice précédent.

En l'absence de résultat exceptionnel (2 077 479 € pour l'exercice précédent) et d'impôt sur les bénéfices (516 728 € au titre du précédent exercice), **le résultat de l'exercice clos le 31/12/2019 se solde par une perte de <62 937> euros** contre un bénéfice de 1 622 295 euros pour l'exercice précédent.

Au 31/12/2019, le total du bilan de la Société s'élevait à 7 208 826 euros contre 7 745 565 euros pour l'exercice précédent.

### ANALYSE DE L'EVOLUTION DES RESULTATS ET DE LA SITUATION FINANCIERE DE LA SOCIETE

La situation financière de la société, notamment sa situation d'endettement au regard du volume et de la complexité de nos affaires au sens de l'article L 225-100 du code de commerce fait ressortir :

	Ex.31/12/2019	Ex.31/12/2018
Emprunt et dettes auprès des établissements de crédit	186 €	180 €
Emprunts et dettes financières diverses	-	-
Fournisseurs et comptes rattachés	18 124 €	18 474 €
Dettes fiscales et sociales	-	574 985 €
Autres dettes	100 000 €	-



Notre endettement financier n'est pas significatif (intérêts courus à payer).

Notre trésorerie d'exploitation d'un montant de 6 969 579 € au 31/12/2019 nous permet d'acquitter nos dettes à échéance. Les créances clients sont nulles au 31/12/2019.

En conséquence, la Société évolue dans un contexte peu risqué et est en mesure de faire face à ses engagements.

## **PRESENTATION DES COMPTES ANNUELS ET METHODES D'EVALUATION**

La situation que nous venons de vous exposer est reflétée dans les comptes annuels, le bilan et l'annexe que nous vous présentons.

Les comptes annuels de l'exercice clos le 31/12/2019 que nous soumettons à votre approbation ont été établis conformément aux règles de présentation et aux méthodes d'évaluation prévues par la réglementation en vigueur.

La Société a retenu comme méthode de base, pour l'évaluation des éléments inscrits en comptabilité, la méthode des coûts historiques.

Les règles et méthodes d'établissement des comptes annuels sont identiques à celles retenues pour les exercices précédents.

## **PROPOSITION D'AFFECTATION DU RESULTAT**

Vous voudrez bien approuver les comptes annuels - bilan, compte de résultat et annexe - tels qu'ils vous sont présentés et qui font apparaître une perte de <62 937> euros que nous vous proposons d'affecter en totalité au compte « report à nouveau », dont le solde créditeur serait ainsi ramené de 2 147 968 euros à 2 085 031 euros.

## **RAPPEL DES DISTRIBUTIONS ANTERIEURES**

Afin de nous conformer aux dispositions de l'article 243 bis du Code général des impôts, nous vous rappelons qu'aucune distribution de dividendes n'a été effectuée au titre des trois derniers exercices.

## **DEPENSES NON DEDUCTIBLES FISCALEMENT**

Conformément aux dispositions de l'article 223 quater et 223 quinquies du Code général des impôts, nous vous précisons que les comptes de l'exercice écoulé n'ont pris en charge aucune dépense non déductible du résultat fiscal au sens des dispositions de l'article 39, 4, du même code. Nous vous précisons également qu'aucune réintégration de frais généraux visés à l'article 39, 5, dudit code n'est intervenue.

## **TABLEAU DES RESULTATS DES CINQ DERNIERS EXERCICES**

Au présent rapport est annexé, conformément aux dispositions de l'article R 225-102 du Code de commerce, le tableau faisant apparaître les résultats de la Société au cours de chacun des cinq derniers exercices.

## **QUITUS A VOTRE CONSEIL D'ADMINISTRATION ET A LA DIRECTION GENERALE**

Nous vous demandons de donner quitus de sa gestion à votre conseil d'administration ainsi qu'à votre Président-Directeur Général pour l'exercice sous examen.

## **CONVENTIONS REGLEMENTEES**

Nous vous précisons qu'aucune convention entrant dans le champ d'application de l'article L 225-38 du Code de commerce n'a été conclue ou poursuivie au cours de l'exercice écoulé.

Votre Commissaire aux Comptes a été régulièrement informé de l'absence de conventions visées à l'article L 225-38 du Code de commerce, ce qu'il vous relate dans son rapport spécial sur lequel vous êtes invités à statuer.

Nous vous informons en outre qu'aucune convention relevant de l'article L. 225-102-1, dernier alinéa, du Code de commerce n'est intervenue au cours de l'exercice et qu'aucune convention qui aurait été conclue antérieurement ne s'est poursuivie au cours de l'exercice.

Enfin, au cours de l'exercice écoulé, aucun prêt de trésorerie interentreprise n'a été concédé par votre Société.

## **ADMINISTRATION ET CONTROLE DE LA SOCIETE**

### **SITUATION DES MANDATS D'ADMINISTRATEURS**

Nous vous précisons qu'aucun mandat d'administrateurs n'arrive à expiration.

### **REMUNERATION DES ADMINISTRATEURS**

Les administrateurs ne seront pas rémunérés pour l'exercice en cours.

### **SITUATION DU MANDAT DES COMMISSAIRES AUX COMPTES**

Nous vous rappelons que les mandats des commissaires aux comptes titulaire et suppléant n'arrivent pas à expiration et que tous nos commissaires restent en fonction.

## **AUGMENTATIONS DE CAPITAL AVEC DELEGATIONS AU CONSEIL INTERVENUES AU COURS DE L'EXERCICE**

Nous vous informons qu'aucune augmentation de capital avec délégations de pouvoirs ou de compétence à votre conseil d'administration n'est intervenue au cours de l'exercice sous examen.

## **OPERATION D'ACHAT ET DE SOUSCRIPTION D' ACTIONS - ATTRIBUTION D' ACTIONS GRATUITES**

Aucune opération d'achat et de souscription d'actions n'a été réalisée au cours de l'exercice écoulé, en vertu des dispositions prévues aux articles L 225-177 à L 225-186 du Code de commerce.

En outre, aucune attribution d'actions gratuites n'a été effectuée au profit des salariés et/ou dirigeants ne détenant pas plus de 10% du capital social au cours de ce même exercice, en vertu des dispositions prévues aux articles L 225-197-1 à L 225-197-3 du Code de commerce.

En conséquence, il n'y a pas lieu d'établir de rapport spécial rendant compte de ces opérations à l'Assemblée Générale Ordinaire, conformément aux dispositions des articles L 225-184 et L 225-197-4 du même Code.

## CONCLUSION

En conclusion, nous souhaitons que ces diverses propositions emportent votre approbation et que vous vouliez bien donner à l'ensemble des administrateurs quitus de leur gestion pour l'exercice social sur les comptes duquel vous avez à vous prononcer.


Nous vous invitons, après la lecture des rapports présentés par votre commissaire aux comptes, à adopter les résolutions que nous soumettons à votre vote.

FAIT A SURESNES,  
LE 1<sup>er</sup> AVRIL 2020

**POUR LE CONSEIL D'ADMINISTRATION**

**Gilles DAMBRINE**

*Président-Directeur Général*

A handwritten signature in black ink, consisting of a large, stylized loop that crosses itself, followed by a vertical stroke that descends and loops back up into the main signature.

## ANNEXE UNIQUE

### TABLEAU DES RESULTATS DE LA SOCIETE AU COURS DES CINQ DERNIERS EXERCICES

Nature des Indications / Périodes	31/12/2019	31/12/2018	31/12/2017	31/12/2016	31/12/2015
Durée de l'exercice	12 mois	12 mois	12 mois	12 mois	12 mois
<b>I - Situation financière en fin d'exercice</b>					
a) <i>Capital social</i>	2 006 480	2 006 480	2 006 480	2 006 480	2 006 480
b) <i>Nombre d'actions émises</i>	250 810	250 810	250 810	250 810	250 810
c) <i>Nombre d'obligations convertibles en actions</i>					
<b>II - Résultat global des opérations effectives</b>					
a) <i>Chiffre d'affaires hors taxes</i>		343 339	655 830	550 129	322 101
b) <i>Bénéfice avant impôt, amortissements &amp; provisions</i>	-162 937	508 214	873 445	394 867	224 544
c) <i>Impôt sur les bénéfices</i>		516 728			
d) <i>Bénéfice après impôt, mais avant amortissements &amp; provisions</i>	-162 937	-8 514	873 445	394 867	87 892
e) <i>Bénéfice après impôt, amortissements &amp; provisions</i>	-62 937	1 622 295	-25 103	-498 993	-280 932
f) <i>Montants des bénéfices distribués</i>					
g) <i>Participation des salariés</i>					
<b>III - Résultat des opérations réduit à une seule action</b>					
a) <i>Bénéfice après impôt, mais avant amortissements</i>	-1	-0	3	2	0
b) <i>Bénéfice après impôt, amortissements provisions</i>	- 0	6	-0	-2	-1
c) <i>Dividende versé à chaque action</i>					
<b>IV - Personnel :</b>					
a) <i>Nombre de salariés</i>					
b) <i>Montant de la masse salariale</i>					
c) <i>Montant des sommes versées au titre des avantages sociaux</i>			741	136	130

**ETABLISSEMENTS FAUVET GIREL**  
**Société anonyme à Conseil d'administration**  
**au capital de 2 006 480 euros**  
**Siège social : 40 Boulevard Henri SELLIER**  
**92150 SURESNES**  
**552 064 933 RCS NANTERRE**

---

<p><b>RAPPORT DU CONSEIL D'ADMINISTRATION SUR LE GOUVERNEMENT D'ENTREPRISE</b></p> <p><b>AU TITRE DE L'EXERCICE CLOS LE 31/12/2019</b></p>
--

Chers Associés,

En complément du rapport de gestion établi par notre conseil d'administration et conformément aux dispositions des articles L. 225-37 et suivants du Code de commerce, nous vous présentons notre rapport spécial sur le gouvernement d'entreprise.

## **I – ORGANISATION DE LA GOUVERNANCE**

### **1. Liste des mandats et fonctions**

Nous vous communiquons ci-après la liste de l'ensemble des mandats et fonctions exercés dans toute société par chacun des mandataires sociaux de la Société :

***Monsieur Gilles DAMBRINE, Administrateur et Président-Directeur Général de la société ETABLISSEMENTS FAUVET-GIREL SA, exerce également les mandats suivants :***

- ☞ Administrateur et Directeur Général Délégué (Opérationnel) de la société CWS SA,
- ☞ Administrateur et Directeur Général Délégué (Opérationnel) de la société SPACLO SA,
- ☞ Administrateur et Directeur Général Délégué (Opérationnel) de la société CIWC SA,

***Monsieur Bruno DAMBRINE, Administrateur de la société ETABLISSEMENTS FAUVET-GIREL SA, exerce également les mandats suivants :***

- ☞ Administrateur et Président-Directeur Général de la société CIWC SA,
- ☞ Administrateur et Président-Directeur Général de la société CWS SA,
- ☞ Administrateur et Président-Directeur Général de la société SPACLO SA,
- ☞ Représentant permanent de la société SPACLO au Conseil d'administration de la société CHANTELE SA,
- ☞ Membres du comité de surveillance de INVEHO ORVAL, FERRIFOS, SARIS, et SEGI
- ☞ Président de la société SOGEFEL.

***Monsieur Stéphane PREFOL, Administrateur de la société ETABLISSEMENTS FAUVET-GIREL SA, exerce également les mandats suivants :***

- ☞ Administrateur de la société SPACLO SA,
- ☞ Représentant permanent de la société SPACLO au Conseil d'administration de la société CWS SA,
- ☞ Administrateur de la société CIWC SA.

## **2. Modalités d'exercice de la direction générale**

Conformément à l'article R 225-102 du Code de commerce, nous vous indiquons que votre Conseil d'administration a procédé au choix de l'une des deux modalités d'exercice de la Direction Générale prévues à l'article L 225-51-1 du Code de commerce.

Le Conseil du 14 novembre 2008 a décidé d'opter pour le cumul des fonctions de Président du Conseil d'Administration et de Directeur Général.

En conséquence, Monsieur Gilles DAMBRINE assume sous sa responsabilité la Direction Générale de la Société.

En application de l'article 18, I, des statuts, cette décision a été prise pour une durée illimitée.

Sauf modification du mode d'exercice de la Direction Générale, la présente indication ne sera pas reprise dans les rapports ultérieurs.

## **3. composition, ainsi que les conditions de préparation et d'organisation des travaux du conseil**

### ***3.1 Composition du Conseil***

Le Conseil d'administration est composé, à ce jour, de trois administrateurs, nommés pour une durée de six ans, à savoir :

**Monsieur Gilles DAMBRINE** est Administrateur et Président-Directeur Général de la Société jusqu'à l'issue de la réunion de l'Assemblée Générale à tenir dans l'année 2021 pour statuer sur les comptes de l'exercice écoulé.

**Monsieur Bruno DAMBRINE** est Administrateur de la Société jusqu'à l'issue de la réunion de l'Assemblée Générale à tenir dans l'année 2021 pour statuer sur les comptes de l'exercice écoulé.

**Monsieur Stéphane PREFOL** est Administrateur de la Société jusqu'à l'issue de la réunion de l'Assemblée Générale à tenir dans l'année 2021 pour statuer sur les comptes de l'exercice écoulé.

### ***3.2 Organisation des travaux du Conseil***

Le Président organise les travaux du Conseil dont le fonctionnement n'est pas régi par un règlement intérieur.

Conformément à l'article 16 des statuts, le Conseil se réunit aussi souvent que l'intérêt de la Société l'exige.

### ***3.3 Convocations au Conseil, fréquence des réunions et participation***

Conformément à l'article 16 des statuts : « *En principe, la convocation doit être faite trois jours à l'avance. Mais elle peut être verbale et sans délai si tous les Administrateurs y consentent ou ratifient.* »

Les administrateurs ont été régulièrement convoqués lors des conseils soit par courrier soit oralement au moins trois jours avant la date fixée pour la tenue de la réunion du conseil.

Les administrateurs ont régulièrement été convoqués par le Président, trois (3) jours à l'avance soit par courrier soit oralement.

Conformément à l'article L 823-17 du Code de commerce, les Commissaires aux Comptes sont convoqués à toutes les séances du Conseil d'administration qui examinent ou arrêtent les comptes annuels ou intermédiaires.

Au cours de l'exercice écoulé, notre Conseil s'est réuni 3 fois.

L'agenda des réunions du Conseil a été le suivant :

DATE	ORDRE DU JOUR
25/09/2019	Examen et arrêté des comptes semestriels au 30 juin 2019 et du rapport financier semestriel.
10/04/2019	<ul style="list-style-type: none"><li>- Examen et arrêté des comptes de l'exercice clos le 31 décembre 2018,</li><li>- Proposition d'affectation du résultat de l'exercice,</li><li>- Conventions visées à l'article L 225-38 du Code de commerce,</li><li>- Proposition d'attribution de jetons de présence,</li><li>- Actionnariat salarié et délibération sur la politique de la Société en matière d'égalité professionnelle et salariale,</li><li>- Convocation de l'assemblée générale annuelle appelée à statuer notamment sur les comptes dudit exercice,</li><li>- Préparation du rapport de gestion et du projet de résolutions,</li><li>- Pouvoirs en conséquence,</li><li>- Questions diverses.</li></ul>
2019/01/15	Autorisation de la cession des 816 actions, numéros 17103 à 17918, de la société dénommée SOCIETE IMMOBILIERE MAISON ROUGE à MEUDON VALFLEURY, inscrits à l'actif de la Société.

Le taux de participation s'est élevé à 100 %.

### ***3.4 Information des administrateurs***

Les administrateurs reçoivent tous les documents et informations nécessaires à leur mission trois (3) jours avant chaque réunion du Conseil. Ils reçoivent aussi régulièrement toutes les informations importantes concernant la Société.

### ***3.5 Tenue des réunions et décisions adoptées***

Les réunions du Conseil se sont déroulées au siège social et ont été présidées par le Président du Conseil d'administration.

A l'issue de chaque réunion, un procès-verbal est établi par le secrétaire nommé par le Conseil puis arrêté par le Président, qui le soumet à l'approbation du Conseil lors de la réunion suivante. Les procès-verbaux sont retranscrits dans le registre des procès-verbaux après signature du Président et d'un administrateur.

### **4. Politique de diversité appliquée aux membres du conseil d'administration**

Aucune politique n'a été mise en place pour assurer une diversité de compétences ainsi qu'une représentation équilibrée des hommes et des femmes conformes aux dispositions de l'article L.225-18-1 du code de commerce.

### **5. limitation des pouvoirs du directeur général**

Conformément aux dispositions de l'article 18-II des statuts, « *la direction Générale est investie des pouvoirs les plus étendus pour agir en toute circonstance au nom de la Société. Elle exerce ses pouvoirs dans la limite de l'objet social et sous réserve de ceux que la loi attribue expressément aux Assemblées d'Actionnaires et au Conseil d'administration.*

*La direction Générale représente la Société dans ses rapports avec les tiers. »*

Il est précisé que le Conseil d'administration n'a pas apporté de limitations particulières aux pouvoirs du Directeur Général.

## II - PRINCIPES ET REGLES ARRETES POUR DETERMINER LES REMUNERATIONS ET AVANTAGES DE TOUTE NATURE ACCORDES AUX MANDATAIRES SOCIAUX

Les rémunérations versées par la Société ETABLISSEMENT FAUVET GIREL sont uniquement des jetons de présence.

L'Assemblée Générale du 4 juin 2019 a décidé de n'allouer aucun jeton de présence au Conseil d'administration pour l'exercice en cours.

### Rémunérations et avantages reçus par les mandataires sociaux

Conformément aux dispositions de l'article L. 225-102-1 du Code de commerce, nous vous rendons compte :

- de la rémunération totale (éléments fixes, variables et exceptionnels) y compris sous forme d'attribution de titres de capital, de titres de créances ou de titres donnant accès au capital ou à l'attribution de titres de créances ou de titres donnant accès au capital ou à l'attribution de titres de créances (C.com. art. L 225-102-1) de notre ou d'une société dont notre société détient directement ou indirectement plus de la moitié du capital ou d'une société détenant directement ou indirectement plus de la moitié du capital de notre société, et des avantages de toute nature versés durant l'exercice écoulé à chaque mandataire social, ainsi que les critères en fonction desquels ils ont été calculés ou les circonstances en vertu desquelles ils ont été établis ;
- du montant des rémunérations et des avantages de toute nature que chacun de ces mandataires a reçu durant l'exercice de la part des sociétés contrôlées au sens de C.com art. L. 233-16 ou de la société qui contrôle, au sens du même article, la société dans laquelle le mandat est exercé ;
- les engagements de toute nature pris par la Société au bénéfice de ses mandataires sociaux, correspondant à des éléments de rémunération, des indemnités ou des avantages susceptibles d'être dus à raison de la prise, de la cessation ou du changement de ces fonctions ou postérieurement à celles-ci, ainsi que les modalités de détermination de ces engagements et les sommes susceptibles d'être versées à ce titre ;
- les engagements pris en faveur des dirigeants par une autre société du groupe si elle doit fournir une contrepartie à ces engagements, quelle qu'en la nature, financière ou autre.

**Monsieur Gilles DAMBRINE**, Administrateur, Président du conseil d'administration et Directeur Général, exerçant par ailleurs les fonctions d'Administrateur et Directeur Général Délégué (Opérationnel) dans la société mère SOCIETE PARISIENNE DE CONSTRUCTION ET DE LOCATION – S.P.A.C.L.O., a reçu au cours de l'exercice clos le 31 décembre 2019 :

Nature	Montant
Jetons de présence versés par la société mère SPACLO	13 000 €
<b>TOTAL</b>	<b>13 000 €</b>

**Monsieur Bruno DAMBRINE**, Administrateur, exerçant par ailleurs les fonctions d'Administrateur et de Directeur Général dans la société mère SOCIETE PARISIENNE DE CONSTRUCTION ET DE LOCATION – S.P.A.C.L.O., a reçu au cours de l'exercice clos le 31 décembre 2019 :

Nature	Montant
Jetons de présence versés par la société mère SPACLO	13 000 €
<b>TOTAL</b>	<b>13 000 €</b>



**Monsieur Stéphane PREFOL**, Administrateur, exerçant par ailleurs les fonctions d'Administrateur dans la société mère SOCIETE PARISIENNE DE CONSTRUCTION ET DE LOCATION – S.P.A.C.L.O., a reçu au cours de l'exercice clos le 31 décembre 2019 :

<b>Nature</b>	<b>Montant</b>
Jetons de présence versés par la société mère SPACLO	13 000 €
<b>TOTAL</b>	<b>13 000 €</b>

### **III - ELEMENTS SUSCEPTIBLES D'AVOIR UNE INCIDENCE EN CAS D'OFFRE PUBLIQUE**

Un projet de cession sous diverses conditions suspensives du bloc de contrôle de la Société à la société KRIEF GROUP a été négocié et un « Share Purchase Agreement » (« S.P.A. ») conclu le 19 juin 2018 entre le bloc majoritaire de la Société et la société KRIEF GROUP, à échéance du 30 septembre 2018. A cette occasion, les négociations sur le titre « FAUVET-GIREL » ont été temporairement suspendues.

Faute de financements nécessaires à l'opération du cessionnaire, le projet de cession n'est, à ce jour, pas encore concrétisé. Les Cédants ont en conséquence décidé d'assigner en référé la société KRIEF GROUP en vue de la réalisation forcée de la cession conformément aux termes du contrat du 19 juin 2018.

Il n'existe pas d'autres éléments identifiés ayant une incidence en cas d'offre publique.

### **IV - AUTRES INFORMATIONS REQUISES DANS LE RAPPORT SUR LE GOUVERNEMENT D'ENTREPRISE**

#### **1. Convention(s) conclue(s) par un dirigeant ou un actionnaire significatif de la société mère avec une filiale**

Aucune.

#### **2. Tableau récapitulatif des délégations en cours de validité accordées par l'assemblée générale des actionnaires pour les augmentations de capital**

Aucune délégation de compétence ou de pouvoirs n'a été consentie.

#### **3. Modalités de participations des actionnaires à l'assemblée générale**

Tout actionnaire a le droit de participer aux assemblées générales dans les conditions prévues par la loi.

Les informations relatives à l'accès, à la participation et au vote à l'assemblée générale figurent aux articles 24 « Convocation, lieu de réunion des Assemblées Générales », 26 « Accès aux Assemblées – pouvoirs », 29 « Quorum – Vote – Nombre de voix », 31 « attribution et pouvoirs de l'Assemblée Générale Ordinaire – quorum et majorité », 32 « attribution et pouvoirs de l'Assemblée Générale Extraordinaire – quorum et majorité » et 33 « droit de communication des actionnaires » des statuts de la Société. Ces éléments sont également rappelés dans l'avis de réunion et l'avis de convocation des actionnaires publiés au BALO par la Société avant toute assemblée générale.

#### **4. Information sur la conformité à un Code de gouvernement d'entreprise**

La Société ne se réfère à aucun code de gouvernement d'entreprise à ce jour. En effet, le mode de gouvernance adoptée par la Société en conformité avec les exigences requises par la loi reste inchangé depuis de nombreuse année.

Certaines dispositions des codes de gouvernement d'entreprises existants (Middlenext ou AFEP-MEDEF) apparaissent difficilement réalisables au regard de la gouvernance en place dans notre Société, notamment la question de l'indépendance des administrateurs.

Pour reprendre le référentiel présenté par le Code de gouvernement « Middlenext », les pouvoirs « exécutif » (dirigeants), « souverain » (actionnaires) et « de surveillance » (administrateurs) sont exercés par les mêmes personnes, notre Société répondant ainsi au « régime d'autocratie entrepreneuriale fermée ».


FAIT A SURESNES,

LE 1<sup>er</sup> AVRIL 2020

Le Conseil d'administration

**Gilles DAMBRINE**

*Président-Directeur Général*

A handwritten signature in black ink, consisting of several overlapping loops and a long horizontal stroke, positioned below the printed name and title.

**ETABLISSEMENTS FAUVET GIREL**  
**Société anonyme à Conseil d'administration**  
**au capital de 2 006 480 euros**  
**Siège social : 40 Boulevard Henri SELLIER**  
**92150 SURESNES**  
**552 064 933 RCS NANTERRE**

---

**COMPTES ANNUELS AU 31 DECEMBRE 2019**

# **FAUVET GIREL**

Numéro SIRET : **552 064 933 00070**

**40 BD HENRI SELLIER  
92150 SURESNES**

**COMPTES ANNUELS**

**du 01/01/2019 au 31/12/2019**

# Sommaire

<b>Bilan</b>	<b>2</b>
<b>ACTIF</b>	<b>2</b>
<i>Actif immobilisé</i>	<i>2</i>
<i>Actif circulant</i>	<i>2</i>
<b>PASSIF</b>	<b>3</b>
<i>Capitaux Propres</i>	<i>3</i>
<i>Provisions pour risques et charges</i>	<i>3</i>
<i>Emprunts et dettes</i>	<i>3</i>
<b>Compte de résultat</b>	<b>4</b>
<b>Annexes</b>	<b>6</b>

# FAUVET GIREL

## Bilan

## Bilan et Résultat

FAUVET GIREL

## BILAN ACTIF

Période du 01/01/2019 au 31/12/2019

Présenté en Euros

ACTIF	Exercice clos le 31/12/2019 (12 mois)				Exercice précédent 31/12/2018 (12 mois)	
	Brut	Amort. & Prov	Net	%	Net	%
Capital souscrit non appelé (0)						
<b>Actif Immobilisé</b>						
Frais d'établissement						
Recherche et développement						
Concessions, brevets, marques, logiciels et droits similaires	1 500	1 500				
Fonds commercial						
Autres immobilisations incorporelles						
Avances & acomptes sur immobilisations incorporelles						
Terrains	1 526		1 526	0,02	1 526	0,02
Constructions	12 548	12 548				
Installations techniques, matériel & outillage industriels						
Autres immobilisations corporelles	3 094	3 094				
Immobilisations en cours						
Avances & acomptes						
Participations évaluées selon mise en équivalence						
Autres Participations						
Créances rattachées à des participations						
Autres titres immobilisés						
Prêts						
Autres immobilisations financières						
<b>TOTAL (I)</b>	<b>18 669</b>	<b>17 142</b>	<b>1 526</b>	0,02	<b>1 526</b>	0,02
<b>Actif circulant</b>						
Matières premières, approvisionnements						
En cours de production de biens						
En cours de production de services						
Produits intermédiaires et finis						
Marchandises						
Avances & acomptes versés sur commandes						
Clients et comptes rattachés					348 000	4,49
Autres créances						
. Fournisseurs débiteurs						
. Personnel						
. Organismes sociaux						
. Etat, impôts sur les bénéfices	122 589		122 589	1,70	136 652	1,76
. Etat, taxes sur le chiffre d'affaires	13 129		13 129	0,18	11 261	0,15
. Autres	100 000		100 000	1,39		
Capital souscrit et appelé, non versé						
Valeurs mobilières de placement						
Instruments financiers à terme et jetons détenus						
Disponibilités	6 969 579		6 969 579	96,68	7 247 792	93,56
Charges constatées d'avance	2 002		2 002	0,03	1 860	0,02
<b>TOTAL (II)</b>	<b>7 207 299</b>		<b>7 207 299</b>	99,98	<b>7 745 565</b>	99,98
Charges à répartir sur plusieurs exercices (III)						
Primes de remboursement des obligations (IV)						
Ecart de conversion et différences d'évaluation actif (V)						
<b>TOTAL ACTIF (0 à V)</b>	<b>7 225 968</b>	<b>17 142</b>	<b>7 208 826</b>	100,00	<b>7 747 092</b>	100,00

## FAUVET GIREL

## BILAN PASSIF

Période du 01/01/2019 au 31/12/2019

Présenté en Euros

PASSIF	Exercice clos le 31/12/2019 (12 mois)		Exercice précédent 31/12/2018 (12 mois)	
<b>Capitaux propres</b>				
Capital social ou individuel ( dont versé : 2 006 480 )	2 006 480	27,83	2 006 480	25,90
Primes d'émission, de fusion, d'apport ...	208 086	2,89	208 086	2,69
Ecarts de réévaluation	17 480	0,24	17 480	0,23
Réserve légale	200 648	2,78	200 648	2,59
Réserves statutaires ou contractuelles	2 572 790	35,69	2 572 790	33,21
Réserves réglementées				
Autres réserves				
Report à nouveau	2 147 968	29,80	525 673	6,79
<b>Résultat de l'exercice</b>	<b>-62 937</b>	<b>-0,86</b>	<b>1 622 295</b>	<b>20,94</b>
Subventions d'investissement				
Provisions réglementées				
<b>TOTAL (I)</b>	<b>7 090 516</b>	<b>98,38</b>	<b>7 153 452</b>	<b>92,34</b>
Produits des émissions de titres participatifs				
Avances conditionnées				
<b>TOTAL (II)</b>				
<b>Provisions pour risques et charges</b>				
Provisions pour risques				
Provisions pour charges				
<b>TOTAL (III)</b>				
<b>Emprunts et dettes</b>				
Emprunts obligataires convertibles				
Autres Emprunts obligataires				
Emprunts et dettes auprès des établissements de crédit				
. Emprunts				
. Découverts, concours bancaires	186	0,00	180	0,00
Emprunts et dettes financières diverses				
. Divers				
. Associés				
Avances & acomptes reçus sur commandes en cours				
Dettes fournisseurs et comptes rattachés	18 124	0,25	18 474	0,24
Dettes fiscales et sociales				
. Personnel				
. Organismes sociaux				
. Etat, impôts sur les bénéfices			516 728	6,67
. Etat, taxes sur le chiffre d'affaires			58 000	0,75
. Etat, obligations cautionnées				
. Autres impôts, taxes et assimilés			257	0,00
Dettes sur immobilisations et comptes rattachés				
Autres dettes	100 000	1,39		
Instruments financiers à terme				
Produits constatés d'avance				
<b>TOTAL (IV)</b>	<b>118 310</b>	<b>1,64</b>	<b>593 639</b>	<b>7,66</b>
Ecart de conversion et différences d'évaluation passif (V)				
<b>TOTAL PASSIF (I à V)</b>	<b>7 208 826</b>	<b>100,00</b>	<b>7 747 092</b>	<b>100,00</b>



**FAUVET GIREL**

# Compte de résultat

## FAUVET GIREL

## COMPTES DE RÉSULTAT

Période du 01/01/2019 au 31/12/2019

Présenté en Euros

COMPTES DE RÉSULTAT	Exercice clos le 31/12/2019 (12 mois)		Exercice précédent 31/12/2018 (12 mois)		Variation absolue (12 / 12)		%	
	France	Exportation	Total	%	Total	%	Variation	%
Ventes de marchandises								
Production vendue biens								
Production vendue services					343 339	100,00	-343 339	-100,00
<b>Chiffres d'Affaires Nets</b>					<b>343 339</b>	<b>100,00</b>	<b>-343 339</b>	<b>-100,00</b>
Production stockée								
Production immobilisée								
Subventions d'exploitation								
Reprises sur amortis. et prov., transfert de charges			0		44	0,01	-44	-100,00
Autres produits								
<b>Total des produits d'exploitation (I)</b>			<b>0</b>		<b>343 383</b>	<b>100,01</b>	<b>-343 383</b>	<b>-100,00</b>
Achats de marchandises (y compris droits de douane)								
Variation de stock (marchandises)								
Achats de matières premières et autres approvisionnements								
Variation de stock (matières premières et autres approv.)								
Autres achats et charges externes			66 473		127 775	37,22	-61 302	-47,97
Impôts, taxes et versements assimilés			2 788		3 084	0,90	-296	-9,59
Salaires et traitements								
Charges sociales								
Dotations aux amortissements sur immobilisations					155 919	45,41	-155 919	-100,00
Dotations aux provisions sur immobilisations								
Dotations aux provisions sur actif circulant								
Dotations aux provisions pour risques et charges								
Autres charges			2		4	0,00	-2	-49,99
<b>Total des charges d'exploitation (II)</b>			<b>69 263</b>		<b>286 782</b>	<b>83,53</b>	<b>-217 519</b>	<b>-75,84</b>
<b>RÉSULTAT D'EXPLOITATION (I-II)</b>			<b>-69 263</b>		<b>56 601</b>	<b>16,49</b>	<b>-125 864</b>	<b>-222,36</b>
<b>Quotes-parts de résultat sur opérations faites en commun</b>								
Bénéfice attribué ou perte transférée (III)								
Perte supportée ou bénéfice transféré (IV)								
Produits financiers de participations								
Produits des autres valeurs mobilières et créances								
Autres intérêts et produits assimilés			6 326		4 943	1,44	1 383	27,98
Reprises sur provisions et transferts de charges								
Différences positives de change								
Produits nets sur cessions valeurs mobilières placement								
<b>Total des produits financiers (V)</b>			<b>6 326</b>		<b>4 943</b>	<b>1,44</b>	<b>1 383</b>	<b>27,98</b>
Dotations financières aux amortissements et provisions								
Intérêts et charges assimilées								
Différences négatives de change								
Charges nettes sur cessions valeurs mobilières placements								
<b>Total des charges financières (VI)</b>								
<b>RÉSULTAT FINANCIER (V-VI)</b>			<b>6 326</b>		<b>4 943</b>	<b>1,44</b>	<b>1 383</b>	<b>27,98</b>
<b>RÉSULTAT COURANT AVANT IMPÔTS (I-II+III-IV+V-VI)</b>			<b>-62 937</b>		<b>61 544</b>	<b>17,93</b>	<b>-124 481</b>	<b>-202,25</b>

## FAUVET GIREL

## COMPTE DE RÉSULTAT

Période du 01/01/2019 au 31/12/2019

Présenté en Euros

COMPTE DE RÉSULTAT ( suite )	Exercice clos le 31/12/2019 (12 mois)	Exercice précédent 31/12/2018 (12 mois)	Variation absolue (12 / 12)	%
Produits exceptionnels sur opérations de gestion		100 000	29,13	-100,00
Produits exceptionnels sur opérations en capital		5 835 268	N/S	-100,00
Reprises sur provisions et transferts de charges	100 000	2 116 620	616,48	-95,27
<b>Total des produits exceptionnels (VII)</b>	<b>100 000</b>	<b>8 051 888</b>	N/S	<b>-7 951 888</b>
Charges exceptionnelles sur opérations de gestion	100 000			100 000
Charges exceptionnelles sur opérations en capital		5 644 517	N/S	-5 644 517
Dotations exceptionnelles aux amortissements et provisions		329 891	96,08	-329 891
<b>Total des charges exceptionnelles (VIII)</b>	<b>100 000</b>	<b>5 974 409</b>	N/S	<b>-5 874 409</b>
<b>RÉSULTAT EXCEPTIONNEL (VII-VIII)</b>		<b>2 077 479</b>	605,08	<b>-2 077 479</b>
Participation des salariés (IX)				
Impôts sur les bénéfices (X)		516 728	150,50	-516 728
<b>Total des Produits (I+III+V+VII)</b>	<b>106 326</b>	<b>8 400 214</b>	N/S	<b>-8 293 888</b>
<b>Total des Charges (II+IV+VI+VIII+IX+X)</b>	<b>169 263</b>	<b>6 777 919</b>	N/S	<b>-6 608 656</b>
<b>RÉSULTAT NET</b>	<b>-62 937</b>	<b>1 622 295</b>	472,51	<b>-1 685 232</b>
	<i>Perte</i>	<i>Bénéfice</i>		
Dont Crédit-bail mobilier				
Dont Crédit-bail immobilier				

**FAUVET GIREL**

## Annexes

## Annexes Légales 2020

Au bilan avant répartition de l'exercice clos le 31/12/2019 dont le total est de 7 208 825,68 €  
et au compte de résultat de l'exercice dégageant un résultat de -62 936,79 , présenté sous forme de liste.

L'exercice a une durée de 12 mois, recouvrant la période du 01/01/2019 au 31/12/2019.

Les notes et tableaux ci-après font partie intégrante des comptes annuels.

L'exercice précédent avait une durée de 12 mois recouvrant la période du 01/01/2018 au 31/12/2018.

## SOMMAIRE

### REGLES ET METHODES COMPTABLES

- Règles et méthodes comptables
- Changements de méthode
- Informations complémentaires pour donner une image fidèle

### COMPLEMENTS D'INFORMATIONS RELATIFS AU BILAN ET AU COMPTE DE RESULTAT

- Etat des immobilisations
- Etat des amortissements
- Etat des provisions
- Etat des échéances des créances et des dettes

Informations et commentaires sur :

- Produits et avoirs à recevoir
- Charges à payer et avoirs à établir
- Charges et produits constatés d'avance
- Composition du capital social

### ENGAGEMENTS FINANCIERS ET AUTRES INFORMATIONS

- Honoraires des Commissaires Aux Comptes
- Détail de Produits et Charges exceptionnels
- Résultat des 5 derniers exercices
- Tableau des variations des capitaux propres
- Tableau des flux de trésorerie

### Règles et méthodes comptables

(En application du règlement ANC n°2019-09 du 18 Décembre 2019)

Les conventions générales comptables ont été appliquées dans le respect du principe de prudence, conformément aux hypothèses de base :

- continuité de l'exploitation,
- permanence des méthodes comptables d'un exercice à l'autre,
- indépendance des exercices,

et conformément aux règles générales d'établissement et de présentation des comptes annuels.

La méthode de base retenue pour l'évaluation des éléments inscrits en comptabilité est la méthode des coûts historiques.

Les principales méthodes utilisées sont les suivantes:

#### IMMOBILISATIONS INCORPORELLES ET CORPORELLES

Les immobilisations incorporelles sont constituées d'un logiciel.

Les immobilisations corporelles sont évaluées à leur coût d'acquisition ou de production, compte tenu des frais nécessaires à la mise en état d'utilisation de ces biens, et après déduction des rabais commerciaux, remises, escomptes de règlements obtenus.

Les taux d'amortissements pratiqués pour les immobilisations sont les suivants :

Logiciels (linéaire)	12 mois
Construction (linéaire)	50 ans
Matériel en location et agencement (linéaire)	10 ans

#### IMMOBILISATIONS FINANCIERES ET VALEURS MOBILIERES DE PLACEMENT :

La valeur brute est constituée par le coût d'achat hors frais accessoires. Lorsque la valeur d'inventaire est inférieure à la valeur brute, une dépréciation est constatée pour le montant de la différence.

La société détient au 31/12/2019 des certificats de dépôt pour un montant de 5 000 000 €.

Ils ont une durée maximum de 1 mois et sont rémunérés à taux fixe.

#### CREANCES ET DETTES

Les créances et les dettes sont valorisées à leur valeur nominale. Une dépréciation est pratiquée lorsque la valeur d'inventaire est inférieure à la valeur comptable.

#### Changements de méthode

Les méthodes d'évaluation et de présentation des comptes annuels retenues pour cet exercice n'ont pas été modifiées par rapport à l'exercice précédent.

### Faits majeurs de l'exercice

La cession envisagée du bloc de contrôle de Fauvet Girel au Groupe Krief au plus tard au 30/09/2018 n'a pas pu se réaliser faute de financement du cessionnaire. En anticipation de cette transaction, l'ensemble du parc de wagons et conteneurs a été cédé aux sociétés CIWC et SPACLO en 2018. Les négociations se poursuivent sur l'exercice en cours.



## Etat des immobilisations

	Valeur brute des immobilisations au début d'exercice	Augmentations	
		Réévaluation en cours d'exercice	Acquisitions, créations, virements pst à pst
Frais d'établissement, recherche et développement			
Autres immobilisations incorporelles	1 500		
Terrains	1 526		
Constructions sur sol propre	12 548		
Constructions sur sol d'autrui			
Installations générales, agencements, constructions			
Installations techniques, matériel et outillages industriels			
Autres installations, agencements, aménagements	3 094		
Matériel de transport			
Matériel de bureau, informatique, mobilier			
Emballages récupérables et divers			
Immobilisations corporelles en cours			
Avances et acomptes			
<b>TOTAL</b>	<b>17 169</b>		
Participations évaluées par équivalence			
Autres participations			
Autres titres immobilisés			
Prêts et autres immobilisations financières			
<b>TOTAL</b>			
<b>TOTAL GENERAL</b>	<b>18 669</b>		

	Diminutions		Valeur brute immob. à fin exercice	Réev. Lég. Val. Origine à fin exercice
	Par virement de pst à pst	Par cession ou mise HS		
Frais d'établissement, recherche et développement				
Autres immobilisations incorporelles			1 500	
Terrains			1 526	
Constructions sur sol propre			12 548	
Constructions sur sol d'autrui				
Installations générales, agencements, constructions				
Installations techniques, matériel et outillages industriels				
Autres installations, agencements, aménagements			3 094	
Matériel de transport				
Matériel de bureau, informatique, mobilier				
Emballages récupérables et divers				
Immobilisations corporelles en cours				
Avances et acomptes				
<b>TOTAL</b>			<b>17 169</b>	
Participations évaluées par équivalence				
Autres participations				
Autres titres immobilisés				
Prêts et autres immobilisations financières				
<b>TOTAL</b>				
<b>TOTAL GENERAL</b>			<b>18 669</b>	

## Etat des amortissements

	Situations et mouvements de l'exercice			
	Début exercice	Dotations exercice	Eléments sortis reprises	Fin exercice
Frais d'établissement, recherche				
Autres immobilisations incorporelles	1 500			1 500
Terrains				
Constructions sur sol propre	12 548			12 548
Constructions sur sol d'autrui				
Installations générales, agencements constructions				
Installations techniques, matériel et outillages industriels				
Installations générales, agencements divers	3 094			3 094
Matériel de transport				
Matériel de bureau, informatique, mobilier				
Emballages récupérables et divers				
<b>TOTAL</b>	<b>15 642</b>			<b>15 642</b>
<b>TOTAL GENERAL</b>	<b>17 142</b>			<b>17 142</b>

	Ventilation des dotations aux amortissements de l'exercice			Mouvements affectant la provision pour amort. dérog.	
	Linéaire	Dégressif	Exception.	Dotations	Reprises
Frais d'établissement, recherche					
Autres immobilisations incorporelles					
Terrains					
Constructions sur sol propre					
Constructions sur sol d'autrui					
Installations générales, agencements constructions					
Installations techniques, matériel et outillage industriels					
Installations générales, agencements divers					
Matériel de transport					
Matériel de bureau, informatique, mobilier					
Emballages récupérables et divers					
<b>TOTAL</b>					
<b>TOTAL GENERAL</b>					

Mouvements de l'exercice affectant les charges réparties sur plusieurs exercices	Montant net début	Augmentation	Dotations aux amort.	Montant net à la fin
Charges à répartir sur plusieurs exercices				
Primes de remboursement obligations				

## Etat des provisions

PROVISIONS	Début exercice	Augmentations dotations	Diminutions Reprises	Fin exercice
Pour reconstitution gisements Pour investissement Pour hausse des prix Amortissements dérogatoires Dont majorations exceptionnelles de 30% Pour implantations à l'étranger avant le 1.1.92 Pour implantations à l'étranger après le 1.1.92 Pour prêts d'installation Autres provisions réglementées				
<b>TOTAL Provisions réglementées</b>				
Pour litiges Pour garanties données clients Pour pertes sur marchés à terme Pour amendes et pénalités Pour pertes de change Pour pensions et obligations Pour impôts Pour renouvellement immobilisations Pour grosses réparations Pour charges sur congés payés Autres provisions				
<b>TOTAL Provisions</b>				
Sur immobilisations incorporelles Sur immobilisations corporelles Sur titres mis en équivalence Sur titres de participation Sur autres immobilisations financières Sur stocks et en-cours Sur comptes clients Autres dépréciations	100 000		100 000	
<b>TOTAL Dépréciations</b>	<b>100 000</b>		<b>100 000</b>	
<b>TOTAL GENERAL</b>	<b>100 000</b>		<b>100 000</b>	
Dont dotations et reprises : - d'exploitation - financières - exceptionnelles			100 000	

## Etat des échéances des créances et des dettes

ETAT DES CREANCES	Montant brut	Un an au plus	Plus d'un an
Créances rattachées à des participations			
Prêts			
Autres immobilisations financières			
Clients douteux ou litigieux			
Autres créances clients			
Créances représentatives de titres prêtés			
Personnel et comptes rattachés			
Sécurité sociale, autres organismes sociaux			
Etat et autres collectivités publiques :			
- Impôts sur les bénéfices	122 589	122 589	
- T.V.A	13 129	13 129	
- Autres impôts, taxes, versements et assimilés			
- Divers			
Groupe et associés			
Débiteurs divers	100 000	100 000	
Charges constatées d'avance	2 002	2 002	
<b>TOTAL GENERAL</b>	<b>237 721</b>	<b>237 721</b>	
Montant des prêts accordés dans l'exercice			
Remboursements des prêts dans l'exercice			
Prêts et avances consentis aux associés			

ETAT DES DETTES	Montant brut	A un an au plus	Plus 1 an 5 ans au plus	A plus de 5 ans
Emprunts obligataires convertibles				
Autres emprunts obligataires				
Emprunts et dettes auprès des établissements de crédits :				
- à 1 an maximum	186	186		
- plus d'un an				
Emprunts et dettes financières divers				
Fournisseurs et comptes rattachés	18 124	18 124		
Personnel et comptes rattachés				
Sécurité sociale et autres organismes sociaux				
Etat et autres collectivités publiques :				
- Impôts sur les bénéfices				
- T.V.A				
- Obligations cautionnées				
- Autres impôts et taxes				
Dettes sur immobilisations et comptes rattachés				
Groupe et associés				
Autres dettes	100 000	100 000		
Dettes représentatives de titres empruntés				
Produits constatés d'avance				
<b>TOTAL GENERAL</b>	<b>118 310</b>	<b>118 310</b>		
Emprunts souscrits en cours d'exercice				
Emprunts remboursés en cours d'exercice				
Emprunts et dettes contractés auprès des associés				

**Produits et avoirs à recevoir**

Montant des produits et avoirs à recevoir inclus dans les postes suivants du bilan	Montant TTC
<b>IMMOBILISATIONS FINANCIERES</b>	
Créances rattachées à des participations	
Autres immobilisations financières	
<b>CREANCES</b>	
Créances clients et comptes rattachés	
Autres créances (dont avoirs à recevoir : )	
<b>VALEURS MOBILIERES DE PLACEMENT</b>	
<b>DISPONIBILITES</b>	118
<b>TOTAL</b>	<b>118</b>

**Charges à payer et avoirs à établir**

Montant des charges à payer et avoirs à établir inclus dans les postes suivants du bilan	Montant TTC
Emprunts obligataires convertibles	
Autres emprunts obligataires	
Emprunts et dettes auprès des établissements de crédit	186
Emprunts et dettes financières divers	
Dettes fournisseurs et comptes rattachés	11 760
Dettes fiscales et sociales	
Dettes sur immobilisations et comptes rattachés	
Autres dettes (dont avoirs à établir : )	100 000
<b>TOTAL</b>	<b>111 946</b>

**Charges et produits constatés d'avance**

	Charges	Produits
Charges / Produits d'exploitation	2 002	
Charges / Produits financiers		
Charges / Produits exceptionnels		
<b>TOTAL</b>	<b>2 002</b>	

**Composition du capital social**

	Nombre	Valeur nominale
Actions / parts sociales composant le capital social au début de l'exercice	250 810	8,00
Actions / parts sociales émises pendant l'exercice		
Actions / parts sociales remboursées pendant l'exercice		
Actions / parts sociales composant le capital social en fin d'exercice	250 810	8,00

**Honoraires des Commissaires aux Comptes**

	Montant
- Honoraires facturés au titre du contrôle légal des comptes	16 840
- Honoraires facturés au titre des conseils et prestations de services	
<b>TOTAL</b>	<b>16 840</b>

**Détail des Produits Exceptionnels et Charges Exceptionnelles**

<b>PRODUITS EXCEPTIONNELS</b>	Montant
Produits exceptionnels sur opérations de gestion (pénalités)	
Produits de cession d'actifs	
Reprise de provisions (dépréciation sur autres créances)	100 000
<b>TOTAL</b>	<b>100 000</b>

<b>CHARGES EXCEPTIONNELLES</b>	Montant
Valeur nette comptable éléments d'actif cédés	
Dotation aux amortissements et provisions (amor. déro. / dép. autres créances)	
Charges exceptionnelles diverses	100 000
<b>TOTAL</b>	<b>100 000</b>

## Résultats des 5 derniers exercices

Nature des Indications / Périodes	31/12/2019	31/12/2018	31/12/2017	31/12/2016	31/12/2015
Durée de l'exercice	12 mois	12 mois	12 mois	12 mois	12 mois
<b>I - Situation financière en fin d'exercice</b>					
a) Capital social	2 006 480	2 006 480	2 006 480	2 006 480	2 006 480
b) Nombre d'actions émises	250 810	250 810	250 810	250 810	250 810
c) Nombre d'obligations convertibles en actions					
<b>II - Résultat global des opérations effectives</b>					
a) Chiffre d'affaires hors taxes		343 339	655 830	550 129	322 101
b) Bénéfice avant impôt, amortissements & provisions	-162 937	508 214	873 445	394 867	224 544
c) Impôt sur les bénéfices		516 728			
d) Bénéfice après impôt, mais avant amortissements & provisions	-162 937	-8 514	873 445	394 867	87 892
e) Bénéfice après impôt, amortissements & provisions	-62 937	1 622 295	-25 103	-498 993	-280 932
f) Montants des bénéfices distribués					
g) Participation des salariés					
<b>III - Résultat des opérations réduit à une seule action</b>					
a) Bénéfice après impôt, mais avant amortissements	-1	-0	3	2	0
b) Bénéfice après impôt, amortissements provisions	-0	6	-0	-2	-1
c) Dividende versé à chaque action					
<b>IV - Personnel :</b>					
a) Nombre de salariés					
b) Montant de la masse salariale					
c) Montant des sommes versées au titre des avantages sociaux			741	136	130

## Tableau de variation des capitaux propres

	31/12/2018	Augment.	Diminutions	Affect. du résultat 31/12/2018	Résultat 31/12/2019	31/12/2019
Capital social	2 006 480					2 006 480
Primes d'émission, de fusion...	208 086					208 086
Ecarts de réévaluation	17 480					17 480
Réserve légale	200 648					200 648
Réserves statutaires ou contract.	2 572 790					2 572 790
Réserves réglementées						
Autres réserves						
Report à nouveau	525 673	1 622 295				2 147 969
Résultat	1 622 295			1 622 295	(62 937)	(62 937)
<b>TOTAL hors subv. et prov. régl.</b>	<b>7 153 452</b>	<b>1 622 295</b>		<b>1 622 295</b>	<b>(62 937)</b>	<b>7 090 516</b>
Distribution de dividendes (+)						
Subventions d'investissement						
Provisions réglementées						
<b>TOTAL capitaux propres</b>	<b>7 153 451</b>	<b>1 622 295</b>			<b>(62 937)</b>	<b>7 090 516</b>
Nombre d'actions (ou parts)	250 810					250 810
Valeur nominale (en €)	28,52					28,27

## Tableau des flux de trésorerie

Rubriques	31/12/2019	31/12/2018
<b>RÉSULTAT NET DE L'EXERCICE</b>	<b>(62 937)</b>	<b>1 622 295</b>
+/- Dotations & reprises aux amortissements		(1 678 343)
+/- Dotations & reprises aux provisions (variation nette)	(100 000)	47 534
+/- Plus & moins value de cessions d'actifs		(183 792)
+/- Eléments exceptionnels		
<b>CAPACITÉ D'AUTOFINANCEMENT</b>	<b>(162 937)</b>	<b>(192 307)</b>
<b>TRÉSORERIE A L'OUVERTURE</b>	<b>7 247 792</b>	<b>1 789 459</b>
+/- Capacité d'autofinancement	(162 937)	(192 307)
+/- Variation du besoin en fonds de roulement d'exploitation	(115 464)	273 410
<b>FLUX DE TRÉSORERIE PROVENANT DE L'EXPLOITATION</b>	<b>(278 401)</b>	<b>81 103</b>
+/- Opérations de désinvestissements		6 021 629
+/- Acquisitions d'immobilisations		(644 400)
+/- Variation du besoin en fonds de roulement hors exploitation		
<b>FLUX DE TRÉSORERIE NÉCESSITÉS PAR LES INVESTISSEMENTS</b>		<b>5 377 229</b>
+/- Augmentation des capitaux propres		
+/- Variation comptes courants groupe		
+/- Variation des dettes financières		
<b>FLUX DE TRÉSORERIE NÉCESSITÉS PAR LES OPÉRATIONS DE FINANCEMENT</b>		
<b>FLUX DE TRÉSORERIE DE L'EXERCICE</b>	<b>(278 401)</b>	<b>5 458 333</b>
+/- Disponibilités	1 969 392	232 792
+/- VMP	5 000 000	7 015 000
+/- Comptes courants bancaires créditeurs et intérêts courus		
<b>TRÉSORERIE A LA CLOTURE</b>	<b>6 969 391</b>	<b>7 247 792</b>



**ETABLISSEMENTS FAUVET GIREL**  
**Société anonyme à Conseil d'administration**  
**au capital de 2 006 480 euros**  
**Siège social : 40 Boulevard Henri SELLIER**  
**92150 SURESNES**  
**552 064 933 RCS NANTERRE**

---

**RAPPORTS DU COMMISSAIRES AUX COMPTES**

**A d n Paris**

109 rue de Courcelles 75017 PARIS  
4 rue du Bulloz ANNECY-LE-VIEUX 74940 ANNECY



*Commissaire aux comptes*

**Etablissements FAUVET GIREL**

**SOCIÉTÉ ANONYME À CONSEIL D'ADMINISTRATION**

**AU CAPITAL DE 2.006.480 €EUROS**

**40, BOULEVARD HENRI SELLIER**

**92150 SURESNES**

**RAPPORTS DU COMMISSAIRE AUX COMPTES**

**EXERCICE CLOS LE 31 DÉCEMBRE 2019**

**Etablissements FAUVET GIREL**

**SOCIÉTÉ ANONYME À CONSEIL D'ADMINISTRATION**

**AU CAPITAL DE 2.006.480 €EUROS**

**40, BOULEVARD HENRI SELLIER**

**92150 SURESNES**

**RAPPORT DU COMMISSAIRE AUX COMPTES SUR LES COMPTES ANNUELS**

**EXERCICE CLOS LE 31 DÉCEMBRE 2019**

**Etablissements FAUVET GIREL**

**SOCIÉTÉ ANONYME À CONSEIL D'ADMINISTRATION**

**AU CAPITAL DE 2.006.480 €UROS**

**40, BOULEVARD HENRI SELLIER**

**92150 SURESNES**

**RAPPORT DU COMMISSAIRE AUX COMPTES SUR LES COMPTES ANNUELS**

**EXERCICE CLOS LE 31 DÉCEMBRE 2019**

A l'Assemblée Générale des actionnaires de la société Etablissements FAUVET GIREL,

**Opinion**

En exécution de la mission qui nous a été confiée par votre assemblée générale, nous avons effectué l'audit des comptes annuels de la société Etablissements FAUVET GIREL relatifs à l'exercice clos le 31 décembre 2019, tels qu'ils sont joints au présent rapport. Ces comptes ont été arrêtés par le conseil d'administration le 1<sup>er</sup> avril 2020 sur la base des éléments disponibles à cette date dans un contexte évolutif de crise sanitaire liée au Covid-19.

Nous certifions que les comptes annuels sont, au regard des règles et principes comptables français, réguliers et sincères et donnent une image fidèle du résultat des opérations de l'exercice écoulé ainsi que de la situation financière et du patrimoine de la société à la fin de cet exercice.

L'opinion formulée ci-dessus est cohérente avec le contenu de notre rapport établi l'article L.823-16 III du code de commerce.

**Fondement de l'opinion**

*Référentiel d'audit*

Nous avons effectué notre audit selon les normes d'exercice professionnel applicables en France. Nous estimons que les éléments que nous avons collectés sont suffisants et appropriés pour fonder notre opinion.

Les responsabilités qui nous incombent en vertu de ces normes sont indiquées dans la partie « Responsabilités du commissaire aux comptes relatives à l'audit des comptes annuels » du présent rapport.

*Indépendance*

Nous avons réalisé notre mission d'audit dans le respect des règles d'indépendance qui nous sont applicables, sur la période du 1<sup>er</sup> janvier 2019 à la date d'émission de notre rapport, et notamment nous n'avons pas fourni de services interdits par l'article 5, paragraphe 1, du règlement (U.E.) n° 537/2014 ou par le code de déontologie de la profession de commissaire aux comptes.

### **Justification des appréciations**

En application des dispositions des articles L. 823-9 et R.823-7 du code de commerce relatives à la justification de nos appréciations, nous vous informons que les appréciations les plus importantes auxquelles nous avons procédé, selon notre jugement professionnel, ont porté sur le caractère approprié des principes comptables appliqués, sur le caractère raisonnable des estimations significatives retenues et sur la présentation d'ensemble des comptes.

Les appréciations ainsi portées s'inscrivent dans le contexte de l'audit des comptes annuels pris dans leur ensemble, arrêtés dans les conditions rappelées précédemment, et de la formation de notre opinion exprimée ci-avant. Nous n'exprimons pas d'opinion sur des éléments de ces comptes annuels pris isolément.

### **Vérifications spécifiques**

Nous avons également procédé, conformément aux normes d'exercice professionnel applicables en France, aux vérifications spécifiques prévues par les textes légaux et réglementaires.

#### ***Informations données dans le rapport de gestion et dans les autres documents sur la situation financière et les comptes annuels adressés aux actionnaires***

Nous n'avons pas d'observation à formuler sur la sincérité et la concordance avec les comptes annuels des informations données dans le rapport de gestion du conseil d'administration et dans les autres documents sur la situation financière et les comptes annuels adressés aux actionnaires.

Nous attestons de la sincérité et de la concordance avec les comptes annuels des informations relatives aux délais de paiement mentionnées à l'article D.441-4 du code de commerce.

S'agissant des événements survenus et des éléments connus postérieurement à la date d'arrêté des comptes relatifs aux effets de la crise liée au Covid-19, la direction nous a indiqué qu'ils feront l'objet d'une communication à l'assemblée générale appelée à statuer sur les comptes.

#### ***Rapport sur le gouvernement d'entreprise***

Nous attestons de l'existence, dans le rapport du conseil d'administration sur le gouvernement d'entreprise, des informations requises par les articles L. 225-37-3 et L. 225-37-4 du Code de commerce.

Concernant les informations fournies en application des dispositions de l'article L. 225-37-3 du code de commerce sur les rémunérations et avantages versés aux mandataires sociaux ainsi que sur les engagements consentis en leur faveur, nous avons vérifié leur concordance avec les comptes ou avec les données ayant servi à l'établissement de ces comptes et, le cas échéant, avec les éléments recueillis par votre société auprès des sociétés contrôlant votre société ou contrôlées par elle. Sur la base de ces travaux, nous attestons l'exactitude et la sincérité de ces informations.

#### **Informations résultant d'autres obligations légales et réglementaires**

##### ***Désignation du commissaire aux comptes***

Nous avons été nommés Commissaire aux comptes de la société Etablissements FAUVET GIREL par l'assemblée générale du 31 mai 2016.

Au 31 décembre 2019, nous étions dans la 10<sup>ème</sup> année de notre mission sans interruption.

### **Responsabilités de la direction et des personnes constituant le gouvernement d'entreprise relatives aux comptes annuels**

Il appartient à la direction d'établir des comptes annuels présentant une image fidèle conformément aux règles et principes comptables français ainsi que de mettre en place le contrôle interne qu'elle estime nécessaire à l'établissement de comptes annuels ne comportant pas d'anomalies significatives, que celles-ci proviennent de fraudes ou résultent d'erreurs.

Lors de l'établissement des comptes annuels, il incombe à la direction d'évaluer la capacité de la société à poursuivre son exploitation, de présenter dans ces comptes, le cas échéant, les informations nécessaires relatives à la continuité d'exploitation et d'appliquer la convention comptable de continuité d'exploitation, sauf s'il est prévu de liquider la société ou de cesser son activité.

Les comptes annuels ont été arrêtés par le conseil d'administration.

### **Responsabilités du commissaire aux comptes relatives à l'audit des comptes annuels**

Il nous appartient d'établir un rapport sur les comptes annuels. Notre objectif est d'obtenir l'assurance raisonnable que les comptes annuels pris dans leur ensemble ne comportent pas d'anomalies significatives. L'assurance raisonnable correspond à un niveau élevé d'assurance, sans toutefois garantir qu'un audit réalisé conformément aux normes d'exercice professionnel permet de systématiquement détecter toute anomalie significative. Les anomalies peuvent provenir de fraudes ou résulter d'erreurs et sont considérées comme significatives lorsque l'on peut raisonnablement s'attendre à ce qu'elles puissent, prises individuellement ou en cumulé, influencer les décisions économiques que les utilisateurs des comptes prennent en se fondant sur ceux-ci.

Comme précisé par l'article L.823-10-1 du code de commerce, notre mission de certification des comptes ne consiste pas à garantir la viabilité ou la qualité de la gestion de votre société.

Dans le cadre d'un audit réalisé conformément aux normes d'exercice professionnel applicables en France, le commissaire aux comptes exerce son jugement professionnel tout au long de cet audit.

En outre :

- il identifie et évalue les risques que les comptes annuels comportent des anomalies significatives, que celles-ci proviennent de fraudes ou résultent d'erreurs, définit et met en œuvre des procédures d'audit face à ces risques, et recueille des éléments qu'il estime suffisants et appropriés pour fonder son opinion. Le risque de non-détection d'une anomalie significative provenant d'une fraude est plus élevé que celui d'une anomalie significative résultant d'une erreur, car la fraude peut impliquer la collusion, la falsification, les omissions volontaires, les fausses déclarations ou le contournement du contrôle interne ;
- il prend connaissance du contrôle interne pertinent pour l'audit afin de définir des procédures d'audit appropriées en la circonstance, et non dans le but d'exprimer une opinion sur l'efficacité du contrôle interne ;
- il apprécie le caractère approprié des méthodes comptables retenues et le caractère raisonnable des estimations comptables faites par la direction, ainsi que les informations les concernant fournies dans les comptes annuels ;

- il apprécie le caractère approprié de l'application par la direction de la convention comptable de continuité d'exploitation et, selon les éléments collectés, l'existence ou non d'une incertitude significative liée à des événements ou à des circonstances susceptibles de mettre en cause la capacité de la société à poursuivre son exploitation. Cette appréciation s'appuie sur les éléments collectés jusqu'à la date de son rapport, étant toutefois rappelé que des circonstances ou événements ultérieurs pourraient mettre en cause la continuité d'exploitation. S'il conclut à l'existence d'une incertitude significative, il attire l'attention des lecteurs de son rapport sur les informations fournies dans les comptes annuels au sujet de cette incertitude ou, si ces informations ne sont pas fournies ou ne sont pas pertinentes, il formule une certification avec réserve ou un refus de certifier;
- il apprécie la présentation d'ensemble des comptes annuels et évalue si les comptes annuels reflètent les opérations et événements sous-jacents de manière à en donner une image fidèle.

*Rapport prévu par l'article L.823-16 III du code de commerce*

Nous avons établi le rapport prévu par l'article L.823-16, III du code de commerce qui présente notamment l'étendue des travaux d'audit et le programme de travail mis en œuvre, ainsi que les conclusions découlant de nos travaux. Nous portons également à la connaissance de son destinataire, le cas échéant, les faiblesses significatives du contrôle interne que nous avons identifiées pour ce qui concerne les procédures relatives à l'élaboration et au traitement de l'information comptable et financière.

Parmi les éléments communiqués dans le rapport prévu par l'article L.823-16 III du code de commerce, figurent les risques d'anomalies significatives que nous jugeons avoir été les plus importants pour l'audit des comptes annuels de l'exercice et qui constituent de ce fait les points clés de l'audit qu'il nous appartient de décrire dans le présent rapport.

Nous fournissons également dans le rapport prévu par l'article L.823-16, III du code de commerce la déclaration prévue par l'article 6 du règlement (UE) n° 537-2014 confirmant notre indépendance, au sens des règles applicables en France telles qu'elles sont fixées notamment par les articles L.822-10 à L.822-14 du code de commerce et dans le code de déontologie de la profession de commissaire aux comptes.

Fait à Paris,  
le 30 avril 2020

Le Commissaire aux Comptes  
Adn Paris



Régis LAPOY

## Bilan et Résultat

FAUVET GIREL

## BILAN ACTIF

Période du 01/01/2019 au 31/12/2019

Présenté en Euros

ACTIF	Exercice clos le 31/12/2019 (12 mois)				Exercice précédent 31/12/2018 (12 mois)	
	Brut	Amort. & Prov	Net	%	Net	%
Capital souscrit non appelé (0)						
<b>Actif Immobilisé</b>						
Frais d'établissement						
Recherche et développement						
Concessions, brevets, marques, logiciels et droits similaires	1 500	1 500				
Fonds commercial						
Autres immobilisations incorporelles						
Avances & acomptes sur immobilisations incorporelles						
Terrains	1 526		1 526	0,02	1 526	0,02
Constructions	12 548	12 548				
Installations techniques, matériel & outillage industriels						
Autres immobilisations corporelles	3 094	3 094				
Immobilisations en cours						
Avances & acomptes						
Participations évaluées selon mise en équivalence						
Autres Participations						
Créances rattachées à des participations						
Autres titres immobilisés						
Prêts						
Autres immobilisations financières						
<b>TOTAL (I)</b>	<b>18 669</b>	<b>17 142</b>	<b>1 526</b>	<b>0,02</b>	<b>1 526</b>	<b>0,02</b>
<b>Actif circulant</b>						
Matières premières, approvisionnements						
En cours de production de biens						
En cours de production de services						
Produits Intermédiaires et finis						
Marchandises						
Avances & acomptes versés sur commandes						
Clients et comptes rattachés					348 000	4,49
Autres créances						
. Fournisseurs débiteurs						
. Personnel						
. Organismes sociaux						
. Etat, impôts sur les bénéfices	122 589		122 589	1,70	136 652	1,76
. Etat, taxes sur le chiffre d'affaires	13 129		13 129	0,18	11 261	0,15
. Autres	100 000		100 000	1,39		
Capital souscrit et appelé, non versé						
Valeurs mobilières de placement						
Instruments financiers à terme et jetons détenus						
Disponibilités	6 969 579		6 969 579	99,68	7 247 792	99,66
Charges constatées d'avance	2 002		2 002	0,03	1 860	0,02
<b>TOTAL (II)</b>	<b>7 207 299</b>		<b>7 207 299</b>	<b>99,98</b>	<b>7 745 565</b>	<b>99,98</b>
Charges à répartir sur plusieurs exercices (III)						
Primes de remboursement des obligations (IV)						
Ecart de conversion et différences d'évaluation actif (V)						
<b>TOTAL ACTIF (0 à V)</b>	<b>7 225 968</b>	<b>17 142</b>	<b>7 208 826</b>	<b>100,00</b>	<b>7 747 092</b>	<b>100,00</b>



## FAUVET GIREL

## BILAN PASSIF

Période du 01/01/2019 au 31/12/2019

Présenté en Euros

PASSIF	Exercice clos le 31/12/2019 (12 mois)		Exercice précédent 31/12/2018 (12 mois)	
<b>Capitaux propres</b>				
Capital social ou individuel ( dont versé : 2 006 480 )	2 006 480	27,83	2 006 480	25,90
Primes d'émission, de fusion, d'apport ...	208 086	2,89	208 086	2,69
Ecart de réévaluation	17 480	0,24	17 480	0,23
Réserve légale	200 648	2,76	200 648	2,58
Réserves statutaires ou contractuelles	2 572 790	35,69	2 572 790	33,21
Réserves réglementées				
Autres réserves				
Report à nouveau	2 147 968	29,80	525 673	6,79
<b>Résultat de l'exercice</b>	<b>-62 937</b>	<b>-0,86</b>	<b>1 622 295</b>	<b>20,94</b>
Subventions d'investissement				
Provisions réglementées				
<b>TOTAL (I)</b>	<b>7 090 516</b>	<b>98,36</b>	<b>7 153 452</b>	<b>92,34</b>
Produits des émissions de titres participatifs				
Avances conditionnées				
<b>TOTAL (II)</b>				
<b>Provisions pour risques et charges</b>				
Provisions pour risques				
Provisions pour charges				
<b>TOTAL (III)</b>				
<b>Emprunts et dettes</b>				
Emprunts obligataires convertibles				
Autres Emprunts obligataires				
Emprunts et dettes auprès des établissements de crédit				
. Emprunts				
. Découverts, concours bancaires	186	0,00	180	0,00
Emprunts et dettes financières diverses				
. Divers				
. Associés				
Avances & acomptes reçus sur commandes en cours				
Dettes fournisseurs et comptes rattachés	18 124	0,25	18 474	0,24
Dettes fiscales et sociales				
. Personnel				
. Organismes sociaux				
. Etat, impôts sur les bénéfices			516 728	6,67
. Etat, taxes sur le chiffre d'affaires			58 000	0,75
. Etat, obligations cautionnées				
. Autres impôts, taxes et assimilés			257	0,00
Dettes sur immobilisations et comptes rattachés				
Autres dettes	100 000	1,39		
Instruments financiers à terme				
Produits constatés d'avance				
<b>TOTAL (IV)</b>	<b>118 310</b>	<b>1,64</b>	<b>593 639</b>	<b>7,88</b>
Ecart de conversion et différences d'évaluation passif (V)				
<b>TOTAL PASSIF (I à V)</b>	<b>7 208 826</b>	<b>100,00</b>	<b>7 747 092</b>	<b>100,00</b>

## FAUVET GIREL

## COMPTE DE RÉSULTAT

Période du 01/01/2019 au 31/12/2019

Présenté en Euros

COMPTE DE RÉSULTAT		Exercice clos le 31/12/2019 (12 mois)		Exercice précédent 31/12/2018 (12 mois)		Variation absolue (12 / 12)		%	
	France	Exportation	Total	%	Total	%	Variation	%	
Ventes de marchandises									
Production vendue biens									
Production vendue services					343 339	100,00	-343 339	-100,00	
<b>Chiffres d'Affaires Nets</b>					<b>343 339</b>	<b>100,00</b>	<b>-343 339</b>	<b>-100,00</b>	
Production stockée									
Production immobilisée									
Subventions d'exploitation									
Reprises sur amortis. et prov., transfert de charges									
Autres produits			0		44	0,01	-44	-100,00	
<b>Total des produits d'exploitation (I)</b>			<b>0</b>		<b>343 383</b>	<b>100,01</b>	<b>-343 383</b>	<b>-100,00</b>	
Achats de marchandises (y compris droits de douane)									
Variation de stock (marchandises)									
Achats de matières premières et autres approvisionnements									
Variation de stock (matières premières et autres approv.)									
Autres achats et charges externes			66 473		127 775	37,22	-61 302	-47,97	
Impôts, taxes et versements assimilés			2 788		3 084	0,90	-296	-9,59	
Salaires et traitements									
Charges sociales									
Dotations aux amortissements sur immobilisations					155 919	45,41	-155 919	-100,00	
Dotations aux provisions sur immobilisations									
Dotations aux provisions sur actif circulant									
Dotations aux provisions pour risques et charges									
Autres charges			2		4	0,00	-2	-49,99	
<b>Total des charges d'exploitation (II)</b>			<b>69 263</b>		<b>286 782</b>	<b>83,63</b>	<b>-217 519</b>	<b>-75,84</b>	
<b>RÉSULTAT D'EXPLOITATION (I-II)</b>			<b>-69 263</b>		<b>56 601</b>	<b>16,49</b>	<b>-125 864</b>	<b>-222,38</b>	
<b>Quotes-parts de résultat sur opérations faites en commun</b>									
Bénéfice attribué ou perte transférée (III)									
Perte supportée ou bénéfice transféré (IV)									
Produits financiers de participations									
Produits des autres valeurs mobilières et créances									
Autres Intérêts et produits assimilés			6 326		4 943	1,44	1 383	27,98	
Reprises sur provisions et transferts de charges									
Différences positives de change									
Produits nets sur cessions valeurs mobilières placement									
<b>Total des produits financiers (V)</b>			<b>6 326</b>		<b>4 943</b>	<b>1,44</b>	<b>1 383</b>	<b>27,98</b>	
Dotations financières aux amortissements et provisions									
Intérêts et charges assimilés									
Différences négatives de change									
Charges nettes sur cessions valeurs mobilières placements									
<b>Total des charges financières (VI)</b>									
<b>RÉSULTAT FINANCIER (V-VI)</b>			<b>6 326</b>		<b>4 943</b>	<b>1,44</b>	<b>1 383</b>	<b>27,98</b>	
<b>RÉSULTAT COURANT AVANT IMPÔTS (I-II+III-IV+V-VI)</b>			<b>-62 937</b>		<b>61 544</b>	<b>17,93</b>	<b>-124 481</b>	<b>-202,25</b>	

## FAUVET GIREL

## COMPTE DE RÉSULTAT

Période du 01/01/2019 au 31/12/2019

Présenté en Euros

COMPTE DE RÉSULTAT ( suite )	Exercice clos le 31/12/2019 (12 mois)	Exercice précédent 31/12/2018 (12 mois)	Variation absolue (12 / 12)	%
Produits exceptionnels sur opérations de gestion		100 000	29,13	-100,00
Produits exceptionnels sur opérations en capital		5 835 268	N/S	-100,00
Reprises sur provisions et transferts de charges	100 000	2 116 620	616,48	-95,27
<b>Total des produits exceptionnels (VII)</b>	<b>100 000</b>	<b>8 051 888</b>	N/S	<b>-7 951 888</b> -98,75
Charges exceptionnelles sur opérations de gestion		5 644 517	N/S	-98,22
Charges exceptionnelles sur opérations en capital	100 000	329 891	96,08	-100,00
Dotations exceptionnelles aux amortissements et provisions				
<b>Total des charges exceptionnelles (VIII)</b>	<b>100 000</b>	<b>5 974 409</b>	N/S	<b>-5 874 409</b> -98,32
<b>RÉSULTAT EXCEPTIONNEL (VII-VIII)</b>		<b>2 077 479</b>	605,08	<b>-2 077 479</b> -100,00
Participation des salariés (IX)				
Impôts sur les bénéfices (X)		516 728	150,50	-100,00
<b>Total des Produits (I+III+V+VII)</b>	<b>106 326</b>	<b>8 400 214</b>	N/S	<b>-8 293 888</b> -98,72
<b>Total des Charges (II+IV+VI+VIII+IX+X)</b>	<b>169 263</b>	<b>6 777 919</b>	N/S	<b>-6 608 656</b> -97,49
<b>RÉSULTAT NET</b>	<b>-62 937</b> <i>Perte</i>	<b>1 622 295</b> <i>Bénéfice</i>	472,51	<b>-1 685 232</b> -103,87
Dont Crédit-bail mobilier				
Dont Crédit-bail Immobilier				

**FAUVET GIREL**

# Annexes

## Annexes Légales 2020

Au bilan avant répartition de l'exercice clos le 31/12/2019 dont le total est de 7 208 825,68 € et au compte de résultat de l'exercice dégageant un résultat de -62 936,79 , présenté sous forme de liste.

L'exercice a une durée de 12 mois, recouvrant la période du 01/01/2019 au 31/12/2019.

Les notes et tableaux ci-après font partie intégrante des comptes annuels.

L'exercice précédent avait une durée de 12 mois recouvrant la période du 01/01/2018 au 31/12/2018.

## SOMMAIRE

### REGLES ET METHODES COMPTABLES

- Règles et méthodes comptables
- Changements de méthode
- Informations complémentaires pour donner une image fidèle
- Information post-clôture
- Information au titre de l'impact du Covid-19

### COMPLEMENTS D'INFORMATIONS RELATIFS AU BILAN ET AU COMPTE DE RESULTAT

- Etat des immobilisations
- Etat des amortissements
- Etat des provisions
- Etat des échéances des créances et des dettes

Informations et commentaires sur :

- Produits et avoirs à recevoir
- Charges à payer et avoirs à établir
- Charges et produits constatés d'avance
- Composition du capital social

### ENGAGEMENTS FINANCIERS ET AUTRES INFORMATIONS

- Honoraires des Commissaires Aux Comptes
- Détail de Produits et Charges exceptionnels
- Résultat des 5 derniers exercices
- Tableau des variations des capitaux propres
- Tableau des flux de trésorerie

### Règles et méthodes comptables

(En application du règlement ANC n°2019-09 du 18 Décembre 2019)

Les conventions générales comptables ont été appliquées dans le respect du principe de prudence, conformément aux hypothèses de base :

- continuité de l'exploitation,
- permanence des méthodes comptables d'un exercice à l'autre,
- indépendance des exercices,

et conformément aux règles générales d'établissement et de présentation des comptes annuels.

La méthode de base retenue pour l'évaluation des éléments inscrits en comptabilité est la méthode des coûts historiques.

Les principales méthodes utilisées sont les suivantes:

#### **IMMOBILISATIONS INCORPORELLES ET CORPORELLES**

Les immobilisations incorporelles sont constituées d'un logiciel.

Les immobilisations corporelles sont évaluées à leur coût d'acquisition ou de production, compte tenu des frais nécessaires à la mise en état d'utilisation de ces biens, et après déduction des rabais commerciaux, remises, escomptes de règlements obtenus.

Les taux d'amortissements pratiqués pour les immobilisations sont les suivants :

Logiciels (linéaire)	12 mois
Construction (linéaire)	50 ans
Matériel en location et agencement (linéaire)	10 ans

#### **IMMOBILISATIONS FINANCIERES ET VALEURS MOBILIERES DE PLACEMENT :**

La valeur brute est constituée par le coût d'achat hors frais accessoires. Lorsque la valeur d'inventaire est inférieure à la valeur brute, une dépréciation est constatée pour le montant de la différence.

La société détient au 31/12/2019 des certificats de dépôt pour un montant de 5 000 000 €.

Ils ont une durée maximum de 1 mois et sont rémunérés à taux fixe.

#### **CREANCES ET DETTES**

Les créances et les dettes sont valorisées à leur valeur nominale. Une dépréciation est pratiquée lorsque la valeur d'inventaire est inférieure à la valeur comptable.

#### **Changements de méthode**

Les méthodes d'évaluation et de présentation des comptes annuels retenues pour cet exercice n'ont pas été modifiées par rapport à l'exercice précédent.

### **Faits majeurs de l'exercice**

La cession envisagée du bloc de contrôle de Fauvet Girel au Groupe Krief au plus tard au 30/09/2018 n'a pas pu se réaliser faute de financement du cessionnaire. En anticipation de cette transaction, l'ensemble du parc de wagons et conteneurs a été cédé aux sociétés CIWC et SPACLO en 2018. Par son ordonnance en référé prononcée le 10/12/2019, le tribunal de Commerce de Versailles a donc donné entière satisfaction aux demandes des actionnaires de Fauvet Girel. Krief Group a fait appel de ce jugement de première instance par sa notification enregistrée le 03/02/2020. Compte tenu de la crise sanitaire actuelle, la procédure judiciaire est suspendue. L'indemnité de rupture du protocole de cession a été transférée chez l'actionnaire majoritaire au cours de l'exercice.

### **Information post-clôture**

La crise sanitaire liée au covid-19 et la promulgation de l'état d'urgence sanitaire par la loi n° 2020-290 du 23 mars 2020 d'urgence constituent un événement majeur. L'entreprise a estimé à la date d'arrêté de ses comptes que cette situation relève d'un événement post-clôture sans lien avec une situation existant au 31 décembre 2019. Par conséquent, l'entreprise n'a pas procédé à un ajustement de ses comptes clos au 31 décembre 2019 au titre de cet événement.

### **Information au titre de l'impact du Covid-19**

Conformément aux dispositions du PCG sur les informations à mentionner dans l'annexe, l'entreprise constate que cette crise sanitaire n'a pas impact significatif sur son activité ;

A la date d'établissement des comptes de l'entreprise, l'entreprise n'est pas en mesure de chiffrer l'impact de la crise sur son patrimoine, sa situation financière et son résultat ;

A ce stade et sur la base de plan de trésorerie prévisionnel permettant de poursuivre son exploitation sur l'année 2020, la société n'a pas mis en place de plan de continuation.



## Etat des immobilisations

	Valeur brute des immobilisations au début d'exercice	Augmentations	
		Réévaluation en cours d'exercice	Acquisitions, créations, virements pst à pst
Frais d'établissement, recherche et développement			
Autres immobilisations incorporelles	1 500		
Terrains	1 526		
Constructions sur sol propre	12 548		
Constructions sur sol d'autrui			
Installations générales, agencements, constructions			
Installations techniques, matériel et outillages industriels			
Autres installations, agencements, aménagements	3 094		
Matériel de transport			
Matériel de bureau, informatique, mobilier			
Emballages récupérables et divers			
Immobilisations corporelles en cours			
Avances et acomptes			
<b>TOTAL</b>	<b>17 169</b>		
Participations évaluées par équivalence			
Autres participations			
Autres titres immobilisés			
Prêts et autres immobilisations financières			
<b>TOTAL</b>			
<b>TOTAL GENERAL</b>	<b>18 669</b>		

	Diminutions		Valeur brute immob. à fin exercice	Rév. Lég. Val. Origine à fin exercice
	Par virement de pst à pst	Par cession ou mise HS		
Frais d'établissement, recherche et développement				
Autres immobilisations incorporelles			1 500	
Terrains			1 526	
Constructions sur sol propre			12 548	
Constructions sur sol d'autrui				
Installations générales, agencements, constructions				
Installations techniques, matériel et outillages industriels				
Autres installations, agencements, aménagements			3 094	
Matériel de transport				
Matériel de bureau, informatique, mobilier				
Emballages récupérables et divers				
Immobilisations corporelles en cours				
Avances et acomptes				
<b>TOTAL</b>			<b>17 169</b>	
Participations évaluées par équivalence				
Autres participations				
Autres titres immobilisés				
Prêts et autres immobilisations financières				
<b>TOTAL</b>				
<b>TOTAL GENERAL</b>			<b>18 669</b>	

## Etat des amortissements

	Situations et mouvements de l'exercice			
	Début exercice	Dotations exercice	Eléments sortis reprises	Fin exercice
Frais d'établissement, recherche				
Autres immobilisations incorporelles	1 500			1 500
Terrains				
Constructions sur sol propre	12 548			12 548
Constructions sur sol d'autrui				
Installations générales, agencements constructions				
Installations techniques, matériel et outillages industriels				
Installations générales, agencements divers	3 094			3 094
Matériel de transport				
Matériel de bureau, informatique, mobilier				
Emballages récupérables et divers				
<b>TOTAL</b>	<b>15 642</b>			<b>15 642</b>
<b>TOTAL GENERAL</b>	<b>17 142</b>			<b>17 142</b>

	Ventilation des dotations aux amortissements de l'exercice			Mouvements affectant la provision pour amort. dérog.	
	Linéaire	Dégressif	Exception.	Dotations	Reprises
Frais d'établissement, recherche					
Autres immobilisations incorporelles					
Terrains					
Constructions sur sol propre					
Constructions sur sol d'autrui					
Installations générales, agencements constructions					
Installations techniques, matériel et outillage industriels					
Installations générales, agencements divers					
Matériel de transport					
Matériel de bureau, informatique, mobilier					
Emballages récupérables et divers					
<b>TOTAL</b>					
<b>TOTAL GENERAL</b>					

Mouvements de l'exercice affectant les charges réparties sur plusieurs exercices	Montant net début	Augmentation	Dotations aux amort.	Montant net à la fin
Charges à répartir sur plusieurs exercices				
Primes de remboursement obligations				

## Etat des provisions

PROVISIONS	Début exercice	Augmentations dotations	Diminutions Reprises	Fin exercice
Pour reconstitution gisements Pour investissement Pour hausse des prix Amortissements dérogatoires Dont majorations exceptionnelles de 30% Pour implantations à l'étranger avant le 1.1.92 Pour implantations à l'étranger après le 1.1.92 Pour prêts d'installation Autres provisions réglementées				
<b>TOTAL Provisions réglementées</b>				
Pour litiges Pour garanties données clients Pour pertes sur marchés à terme Pour amendes et pénalités Pour pertes de change Pour pensions et obligations Pour impôts Pour renouvellement immobilisations Pour grosses réparations Pour charges sur congés payés Autres provisions				
<b>TOTAL Provisions</b>				
Sur immobilisations incorporelles Sur immobilisations corporelles Sur titres mis en équivalence Sur titres de participation Sur autres immobilisations financières Sur stocks et en-cours Sur comptes clients Autres dépréciations				
	100 000		100 000	
<b>TOTAL Dépréciations</b>	<b>100 000</b>		<b>100 000</b>	
<b>TOTAL GENERAL</b>	<b>100 000</b>		<b>100 000</b>	
Dont dotations et reprises : - d'exploitation - financières - exceptionnelles			100 000	

## Etat des échéances des créances et des dettes

ETAT DES CREANCES	Montant brut	Un an au plus	Plus d'un an
Créances rattachées à des participations			
Prêts			
Autres immobilisations financières			
Clients douteux ou litigieux			
Autres créances clients			
Créances représentatives de titres prêtés			
Personnel et comptes rattachés			
Sécurité sociale, autres organismes sociaux			
Etat et autres collectivités publiques :			
- Impôts sur les bénéfiques	122 589	122 589	
- T.V.A	13 129	13 129	
- Autres impôts, taxes, versements et assimilés			
- Divers			
Groupe et associés			
Débiteurs divers	100 000	100 000	
Charges constatées d'avance	2 002	2 002	
<b>TOTAL GENERAL</b>	<b>237 721</b>	<b>237 721</b>	
Montant des prêts accordés dans l'exercice			
Remboursements des prêts dans l'exercice			
Prêts et avances consentis aux associés			

ETAT DES DETTES	Montant brut	A un an au plus	Plus 1 an 5 ans au plus	A plus de 5 ans
Emprunts obligataires convertibles				
Autres emprunts obligataires				
Emprunts et dettes auprès des établissements de crédits :				
- à 1 an maximum	186	186		
- plus d'un an				
Emprunts et dettes financières divers				
Fournisseurs et comptes rattachés	18 124	18 124		
Personnel et comptes rattachés				
Sécurité sociale et autres organismes sociaux				
Etat et autres collectivités publiques :				
- Impôts sur les bénéfiques				
- T.V.A				
- Obligations cautionnées				
- Autres impôts et taxes				
Dettes sur immobilisations et comptes rattachés				
Groupe et associés				
Autres dettes	100 000	100 000		
Dettes représentatives de titres empruntés				
Produits constatés d'avance				
<b>TOTAL GENERAL</b>	<b>118 310</b>	<b>118 310</b>		
Emprunts souscrits en cours d'exercice				
Emprunts remboursés en cours d'exercice				
Emprunts et dettes contractés auprès des associés				

**Produits et avoirs à recevoir**

Montant des produits et avoirs à recevoir inclus dans les postes suivants du bilan	Montant TTC
<b>IMMOBILISATIONS FINANCIERES</b>	
Créances rattachées à des participations	
Autres immobilisations financières	
<b>CREANCES</b>	
Créances clients et comptes rattachés	
Autres créances (dont avoirs à recevoir : )	
<b>VALEURS MOBILIERES DE PLACEMENT</b>	
<b>DISPONIBILITES</b>	118
<b>TOTAL</b>	<b>118</b>

**Charges à payer et avoirs à établir**

Montant des charges à payer et avoirs à établir inclus dans les postes suivants du bilan	Montant TTC
Emprunts obligataires convertibles	
Autres emprunts obligataires	
Emprunts et dettes auprès des établissements de crédit	186
Emprunts et dettes financières divers	
Dettes fournisseurs et comptes rattachés	11 760
Dettes fiscales et sociales	
Dettes sur immobilisations et comptes rattachés	
Autres dettes (dont avoirs à établir : )	100 000
<b>TOTAL</b>	<b>111 946</b>

**Charges et produits constatés d'avance**

	Charges	Produits
Charges / Produits d'exploitation	2 002	
Charges / Produits financiers		
Charges / Produits exceptionnels		
<b>TOTAL</b>	<b>2 002</b>	

**Composition du capital social**

	Nombre	Valeur nominale
Actions / parts sociales composant le capital social au début de l'exercice	250 810	8,00
Actions / parts sociales émises pendant l'exercice		
Actions / parts sociales remboursées pendant l'exercice		
Actions / parts sociales composant le capital social en fin d'exercice	250 810	8,00

**Honoraires des Commissaires aux Comptes**

	Montant
- Honoraires facturés au titre du contrôle légal des comptes	16 840
- Honoraires facturés au titre des conseils et prestations de services	
<b>TOTAL</b>	<b>16 840</b>

**Détail des Produits Exceptionnels et Charges Exceptionnelles**

<b>PRODUITS EXCEPTIONNELS</b>	Montant
Produits exceptionnels sur opérations de gestion (pénalités)	
Produits de cession d'actifs	
Reprise de provisions (dépréciation sur autres créances)	100 000
<b>TOTAL</b>	<b>100 000</b>

<b>CHARGES EXCEPTIONNELLES</b>	Montant
Valeur nette comptable éléments d'actif cédés	
Dotation aux amortissements et provisions (amor. déro. / dép. autres créances)	
Charges exceptionnelles diverses	100 000
<b>TOTAL</b>	<b>100 000</b>

## Résultats des 5 derniers exercices

Nature des Indications / Périodes	31/12/2019	31/12/2018	31/12/2017	31/12/2016	31/12/2015
Durée de l'exercice	12 mois	12 mois	12 mois	12 mois	12 mois
<b>I - Situation financière en fin d'exercice</b>					
a) Capital social	2 006 480	2 006 480	2 006 480	2 006 480	2 006 480
b) Nombre d'actions émises	250 810	250 810	250 810	250 810	250 810
c) Nombre d'obligations convertibles en actions					
<b>II - Résultat global des opérations effectives</b>					
a) Chiffre d'affaires hors taxes		343 339	655 830	550 129	322 101
b) Bénéfice avant impôt, amortissements & provisions	-162 937	508 214	873 445	394 867	224 544
c) Impôt sur les bénéfices		516 728			
d) Bénéfice après impôt, mais avant amortissements & provisions	-162 937	-8 514	873 445	394 867	87 892
e) Bénéfice après impôt, amortissements & provisions	-62 937	1 622 295	-25 103	-498 993	-280 932
f) Montants des bénéfices distribués					
g) Participation des salariés					
<b>III - Résultat des opérations réduit à une seule action</b>					
a) Bénéfice après impôt, mais avant amortissements	-1	-0	3	2	0
b) Bénéfice après impôt, amortissements provisions	-0	6	-0	-2	-1
c) Dividende versé à chaque action					
<b>IV - Personnel :</b>					
a) Nombre de salariés					
b) Montant de la masse salariale					
c) Montant des sommes versées au titre des avantages sociaux			741	136	130

## Tableau de variation des capitaux propres

	31/12/2018	Augment.	Diminutions	Affect. du résultat 31/12/2018	Résultat 31/12/2019	31/12/2019
Capital social	2 006 480					2 006 480
Primes d'émission, de fusion...	208 086					208 086
Ecart de réévaluation	17 480					17 480
Réserve légale	200 648					200 648
Réserves statutaires ou contract.	2 572 790					2 572 790
Réserves réglementées						
Autres réserves						
Report à nouveau	525 673	1 622 295				2 147 969
Résultat	1 622 295			1 622 295	(62 937)	(62 937)
<b>TOTAL hors subv. et prov. régl.</b>	<b>7 153 452</b>	<b>1 622 295</b>		<b>1 622 295</b>	<b>(62 937)</b>	<b>7 090 516</b>
Distribution de dividendes (+)						

Subventions d'investissement						
Provisions réglementées						
<b>TOTAL capitaux propres</b>	<b>7 153 451</b>	<b>1 622 295</b>			<b>(62 937)</b>	<b>7 090 516</b>
Nombre d'actions (ou parts)	250 810					250 810
Valeur nominale (en €)	28,52					28,27

## Tableau des flux de trésorerie

Rubriques	31/12/2019	31/12/2018
<b>RÉSULTAT NET DE L'EXERCICE</b>	<b>(62 937)</b>	<b>1 622 295</b>
+/- Dotations & reprises aux amortissements		(1 678 343)
+/- Dotations & reprises aux provisions (variation nette)	(100 000)	47 534
+/- Plus & moins value de cessions d'actifs		(183 792)
+/- Eléments exceptionnels		
<b>CAPACITÉ D'AUTOFINANCEMENT</b>	<b>(162 937)</b>	<b>(192 307)</b>
<b>TRÉSORERIE A L'OUVERTURE</b>	<b>7 247 792</b>	<b>1 789 459</b>
+/- Capacité d'autofinancement	(162 937)	(192 307)
+/- Variation du besoin en fonds de roulement d'exploitation	(115 464)	273 410
<b>FLUX DE TRÉSORERIE PROVENANT DE L'EXPLOITATION</b>	<b>(278 401)</b>	<b>81 103</b>
+/- Opérations de désinvestissements		6 021 629
+/- Acquisitions d'immobilisations		(644 400)
+/- Variation du besoin en fonds de roulement hors exploitation		
<b>FLUX DE TRÉSORERIE NÉCESSITÉS PAR LES INVESTISSEMENTS</b>		<b>5 377 229</b>
+/- Augmentation des capitaux propres		
+/- Variation comptes courants groupe		
+/- Variation des dettes financières		
<b>FLUX DE TRÉSORERIE NÉCESSITÉS PAR LES OPÉRATIONS DE FINANCEMENT</b>		
<b>FLUX DE TRÉSORERIE DE L'EXERCICE</b>	<b>(278 401)</b>	<b>5 458 333</b>
+/- Disponibilités	1 969 392	232 792
+/- VMP	5 000 000	7 015 000
+/- Comptes courants bancaires créditeurs et intérêts courus		
<b>TRÉSORERIE A LA CLOTURE</b>	<b>6 969 391</b>	<b>7 247 792</b>



**Etablissements FAUVET GIREL**

SOCIÉTÉ ANONYME À CONSEIL D'ADMINISTRATION

AU CAPITAL DE 2.006.480 €UROS

40, BOULEVARD HENRI SELLIER

92150 SURESNES

**RAPPORT SPÉCIAL DU COMMISSAIRE AUX COMPTES**  
**SUR LES CONVENTIONS ET ENGAGEMENTS RÉGLEMENTÉS**

ASSEMBLÉE GÉNÉRALE D'APPROBATION DES COMPTES DE L'EXERCICE CLOS LE 31 DÉCEMBRE 2019

**Etablissements FAUVET GIREL**

**SOCIÉTÉ ANONYME À CONSEIL D'ADMINISTRATION**

**AU CAPITAL DE 2.006.480 €UROS**

**40, BOULEVARD HENRI SELLIER**

**92150 SURESNES**

**RAPPORT SPÉCIAL DU COMMISSAIRE AUX COMPTES**

**SUR LES CONVENTIONS ET ENGAGEMENTS RÉGLEMENTÉS**

ASSEMBLÉE GÉNÉRALE D'APPROBATION DES COMPTES DE L'EXERCICE CLOS LE 31 DÉCEMBRE 2019

A l'Assemblée Générale des actionnaires de la société Etablissements FAUVET GIREL,

En notre qualité de commissaire aux comptes de votre société, nous vous présentons notre rapport sur les conventions et engagements réglementés.

Il nous appartient de vous communiquer, sur la base des informations qui nous ont été données, les caractéristiques et les modalités essentielles ainsi que les motifs justifiant de l'intérêt pour la société des conventions et engagements dont nous avons été avisés ou que nous aurions découverts à l'occasion de notre mission, sans avoir à nous prononcer sur leur utilité et leur bien-fondé ni à rechercher l'existence d'autres conventions et engagements. Il vous appartient, selon les termes de l'article R. 225-31 du Code de commerce, d'apprécier l'intérêt qui s'attachait à la conclusion de ces conventions et engagements en vue de leur approbation.

Par ailleurs, il nous appartient, le cas échéant, de vous communiquer les informations prévues à l'article R. 225-31 du Code de commerce relatives à l'exécution, au cours de l'exercice écoulé, des conventions et engagements déjà approuvés par l'assemblée générale.

Nous avons mis en œuvre les diligences que nous avons estimé nécessaires au regard de la doctrine professionnelle de la Compagnie nationale des commissaires aux comptes relative à cette mission. Ces diligences ont consisté à vérifier la concordance des informations qui nous ont été données avec les documents de base dont elles sont issues.

**CONVENTIONS ET ENGAGEMENTS SOUMIS À L'APPROBATION DE L'ASSEMBLÉE GÉNÉRALE**

Nous vous informons qu'il ne nous a été donné avis d'aucune convention ni d'aucun engagement autorisé et conclu au cours de l'exercice écoulé à soumettre à l'approbation de l'assemblée générale en application des dispositions de l'article L. 225-38 du code de commerce.

Adn Paris

---

CONVENTIONS ET ENGAGEMENTS DÉJÀ APPROUVÉS PAR L'ASSEMBLÉE GÉNÉRALE

Nous vous informons qu'il ne nous a été donné avis d'aucune convention ni d'aucun engagement déjà approuvé par l'assemblée générale dont l'exécution se serait poursuivie au cours de l'exercice écoulé.

Fait à Paris,  
le 30 avril 2020

Le Commissaire aux Comptes  
Adn Paris



Régis LAPROY

**A d n Paris**

109 rue de Courcelles 75017 PARIS  
4 rue du Bulloz ANNECY-LE-VIEUX 74940 ANNECY



*Commissaire aux comptes*

**Etablissements FAUVET GIREL**

**SOCIÉTÉ ANONYME À CONSEIL D'ADMINISTRATION**

**AU CAPITAL DE 2.006.480 €UROS**

**40, BOULEVARD HENRI SELLIER**

**92150 SURESNES**

**Communication du commissaire aux comptes  
faite en application de l'article L.823-12 du Code de commerce**

**EXERCICE CLOS LE 31 DÉCEMBRE 2019**

**Etablissements FAUVET GIREL**

SOCIÉTÉ ANONYME À CONSEIL D'ADMINISTRATION

AU CAPITAL DE 2.006.480 €EUROS

40, BOULEVARD HENRI SELLIER

92150 SURESNES

**Communication du commissaire aux comptes  
faite en application de l'article L.823-12 du Code de commerce**


EXERCICE CLOS LE 31 DÉCEMBRE 2019

A l'Assemblée générale,

En application de la loi, nous vous signalons que votre société n'a pas  
procédé à la mise en place du comité d'audit prévue à l'article L.823-19 du Code de commerce.

Fait à Paris,  
le 30 avril 2020

Le Commissaire aux Comptes,  
ADN Paris



Régis LAPOY

**ETABLISSEMENTS FAUVET GIREL**  
**Société anonyme à Conseil d'administration**  
**au capital de 2 006 480 euros**  
**Siège social : 40 Boulevard Henri SELLIER**  
**92150 SURESNES**  
**552 064 933 RCS NANTERRE**

---

**ATTESTATION DU RESPONSABLE DU RAPPORT FINANCIER ANNUEL**  
**DE L'EXERCICE CLOS LE 31 DECEMBRE 2019**

---

Je, soussigné, Monsieur Gilles DAMBRINE,

Président-Directeur Général de la Société ETABLISSEMENTS FAUVET GIREL, Société Anonyme au capital de 2 006 480 € dont le siège social est 40 boulevard Henri Sellier 92150 SURESNES, immatriculée au registre du Commerce et des Sociétés de Paris sous le numéro 552 064 933,

Atteste qu'à ma connaissance les comptes de l'exercice écoulé sont établis conformément aux normes comptables applicables et donnent une image fidèle du patrimoine, de la situation financière et du résultat de la Société ETABLISSEMENT FAUVET GIREL et que le rapport de gestion présente un tableau fidèle de l'évolution des affaires, des résultats et de la situation financière de la Société ainsi qu'une description des principaux risques et incertitudes auxquels elle est confrontée.

FAIT A SURESNES,  
LE 1<sup>er</sup> AVRIL 2020,

**Gilles DAMBRINE**  
*Président-Directeur Général*

