

CONTRAT DE LIQUIDITE ET OU PROGRAMME DE RACHAT

Dénomination sociale de l'émetteur : **FLEURY MICHON** Numéro de visa du programme :
Nature des titres (nom du titre + caractéristiques : ADP, CCI...) **Actions** Date de début du programme

TABLEAU DE DECLARATION MENSUELLE DES OPERATIONS REALISEES PAR UN EMETTEUR SUR SES PROPRES TITRES

Opérations du mois de : **septembre 2011** *Part de l'émetteur dans le contrat = **100%**

I. INFORMATIONS CUMULEES

Nombre de titres composant le capital de l'émetteur au début du programme :	4 387 757
Capital autodétenu de manière directe et indirecte au début du programme (en titres + en pourcentage) :	
Solde à la fin du mois précédent :	965 015
Nombre de titres achetés dans le mois :	6 164 *
Nombre de titres vendus dans le mois :	2 606 *
Nombre de titres transférés (1) dans le mois	
Nombre de titres annulés dans le mois :	
Rachat auprès de personnes détenant plus de 10% du capital ou des dirigeants au cours du mois	
Nombre de titres achetés depuis le début du programme :	892 990
Nombre de titres vendus depuis le début du programme :	189 957
Nombre de titres transférés depuis le début du programme :	21 622
Nombre de titres annulés au cours des 24 derniers mois :	
Valeur comptable du portefeuille (2)	
Valeur de marché du portefeuille (2)	

(1) Exercice d'options attribuées aux salariés, de titres de créances donnant accès au capital...
(2) A la date d'établissement de la présente déclaration

II. OPERATIONS REALISEES AU COMPTANT (1)

FLEURY MICHON

(1) A l'exclusion d'opérations réalisées à l'exercice ou à l'échéance de produits dérivés pour lesquelles l'information doit être donnée dans le tableau suivant

Date de transaction jj/mm/aaaa	Nom de l'intermédiaire	Achat / Vente / Transfert (2)	Nombre de titres (3)	Dont nombre de titres achetés/vendus dans le cadre d'un contrat de liquidité	Cours de la transaction (4)	cours le plus haut	cours le plus bas	Montant	Commentaires
-----------------------------------	------------------------	--	-------------------------	---	-----------------------------------	-----------------------	----------------------	---------	--------------

(2) Préciser la nature de l'opération de transfert (exercice d'options attribuées aux salariés, de titres de créances donnant accès au capital...)

(3) Préciser s'il s'agit d'une transaction de bloc

(4) Si de nombreuses transactions sont réalisées dans la même journée à des cours différents, indiquer, outre le cours moyen, le cours le plus haut et le cours le plus bas

01/09/2011	CM-CIC Securities	A	306	306	31,00	31,27	31,00	9 487,35	
01/09/2011	CM-CIC Securities	V	170	170	31,28	31,31	31,00	5 317,59	
02/09/2011	CM-CIC Securities	A	104	104	30,62	31,19	30,60	3 184,16	
02/09/2011	CM-CIC Securities	V	1	1	31,19	31,19	31,19	31,19	
05/09/2011	CM-CIC Securities	A	109	109	30,50	30,60	30,50	3 324,60	
05/09/2011	CM-CIC Securities	V	1	1	30,60	30,60	30,60	30,60	
06/09/2011	CM-CIC Securities	A	1	1	30,60	30,60	30,60	30,60	
06/09/2011	CM-CIC Securities	V	1	1	30,60	30,60	30,60	30,60	
07/09/2011	CM-CIC Securities	A	324	324	29,97	30,00	29,70	9 710,70	
07/09/2011	CM-CIC Securities	V	1	1	30,00	30,00	30,00	30,00	
08/09/2011	CM-CIC Securities	A	225	225	29,65	29,71	29,50	6 671,51	
08/09/2011	CM-CIC Securities	V	1	1	29,71	29,71	29,71	6 164,00	
09/09/2011	CM-CIC Securities	A	195	195	29,37	29,51	29,00	5 728,01	
09/09/2011	CM-CIC Securities	V	39	39	29,51	29,51	29,51	1 150,89	
12/09/2011	CM-CIC Securities	A	307	307	28,07	29,47	28,00	8 618,17	
12/09/2011	CM-CIC Securities	V	1	1	29,47	29,47	29,47	29,47	
13/09/2011	CM-CIC Securities	A	256	256	28,01	29,00	28,00	7 169,37	
13/09/2011	CM-CIC Securities	V	39	39	28,12	29,00	28,10	1 096,80	
14/09/2011	CM-CIC Securities	A	261	261	27,89	28,01	27,50	7 278,01	
14/09/2011	CM-CIC Securities	V	243	243	27,12	28,01	27,10	6 589,45	
15/09/2011	CM-CIC Securities	A	2	2	27,50	27,50	27,50	55,00	
15/09/2011	CM-CIC Securities	V	29	29	27,50	27,50	27,50	797,50	
16/09/2011	CM-CIC Securities	A	1	1	27,59	27,59	27,59	27,59	
16/09/2011	CM-CIC Securities	V	1	1	27,59	27,59	27,59	27,59	
19/09/2011	CM-CIC Securities	A	1	1	27,59	27,59	27,59	27,59	
19/09/2011	CM-CIC Securities	V	39	39	27,60	27,60	27,59	1 076,39	
20/09/2011	CM-CIC Securities	A	1	1	27,60	27,60	27,60	27,60	
20/09/2011	CM-CIC Securities	V	22	22	27,68	27,80	27,60	609,00	
21/09/2011	CM-CIC Securities	A	524	524	27,05	27,75	27,00	14 172,25	
21/09/2011	CM-CIC Securities	V	301	301	27,07	27,75	27,05	8 147,75	
22/09/2011	CM-CIC Securities	A	761	761	25,66	26,00	25,00	19 526,20	
22/09/2011	CM-CIC Securities	V	100	100	25,17	26,00	25,05	2 517,47	
23/09/2011	CM-CIC Securities	A	121	21	24,71	25,17	24,70	2 990,17	
23/09/2011	CM-CIC Securities	V	1	1	25,17	25,17	25,17	25,17	
23/09/2011	CM-CIC Securities	A	100	100	24,71	24,71	24,71	2 471,00	
26/09/2011	CM-CIC Securities	A	264	168	24,42	24,53	24,30	6 447,50	
26/09/2011	CM-CIC Securities	V	1	1	24,52	24,52	24,52	24,52	
26/09/2011	CM-CIC Securities	A	96	96	24,53	24,53	24,53	2 354,88	
27/09/2011	CM-CIC Securities	A	362	266	24,25	24,40	24,15	8 778,21	
27/09/2011	CM-CIC Securities	V	458	458	24,34	24,50	24,21	11 146,79	
27/09/2011	CM-CIC Securities	A	96	96	24,21	24,21	24,21	2 324,16	
28/09/2011	CM-CIC Securities	A	698	596	24,06	24,16	23,97	16 794,82	
28/09/2011	CM-CIC Securities	V	586	586	24,26	24,30	24,00	14 216,41	
28/09/2011	CM-CIC Securities	A	102	102	24,15	24,15	24,15	2 463,30	
29/09/2011	CM-CIC Securities	A	471	351	24,02	24,09	24,00	11 314,89	
29/09/2011	CM-CIC Securities	V	570	570	24,08	24,10	24,00	13 725,79	
29/09/2011	CM-CIC Securities	A	120	120	24,09	24,09	24,09	2 890,80	
30/09/2011	CM-CIC Securities	A	228	100	23,98	24,00	23,90	5 467,25	
30/09/2011	CM-CIC Securities	V	1	1	24,00	24,00	24,00	24,00	
30/09/2011	CM-CIC Securities	A	128	128	23,99	23,99	23,99	3071,05	


III. OPERATIONS REALISEES A L'EXERCICE OU A L'EACHEANCE DE PRODUITS DERIVES


Date de transaction <i>jj/mm/aaaa</i>	Nom de l'intermédiaire	Achat / Vente	Nombre de titres	Cours de la transaction	Montant	Opération dérivée sous-jacente (1)	Commentaires
<i>(1) Préciser s'il s'agit de l'exercice de [Nbre] d'options d'achat acquises le [date] ou du débouclage d'une opération à terme dont les caractéristiques sont à préciser</i>							





































































































OUVERTE SUR PRODUITS DERIVES

Nom de l'intermédiaire	Achat / Vente	Options d'achat / Terme	Échéance	Prix d'exercice	Prime	Marché organisé / gré à gré	Commentaires







