

CONTRAT DE LIQUIDITE ET OU PROGRAMME DE RACHAT

Dénomination sociale de l'émetteur : **FLEURY MICHON**

Numéro de visa du programme :

Nature des titres (nom du titre + caractéristiques : ADP, CCI...) **Actions**

Date de début du programme

TABLEAU DE DECLARATION MENSUELLE DES OPERATIONS REALISEES PAR UN EMETTEUR SUR SES PROPRES TITRES

Opérations du mois de : **octobre 2011**

*Part de l'émetteur dans le contrat =

100%

I. INFORMATIONS CUMULEES

Nombre de titres composant le capital de l'émetteur au début du programme :	4 387 757
Capital autodétenu de manière directe et indirecte au début du programme (en titres + en pourcentage) :	
Solde à la fin du mois précédent :	968 573
Nombre de titres achetés dans le mois :	4 564 *
Nombre de titres vendus dans le mois :	8 892 *
Nombre de titres transférés (1) dans le mois	
Nombre de titres annulés dans le mois :	
Rachat auprès de personnes détenant plus de 10% du capital ou des dirigeants au cours du mois	
Nombre de titres achetés depuis le début du programme :	899 175
Nombre de titres vendus depuis le début du programme :	198 849
Nombre de titres transférés depuis le début du programme :	21 622
Nombre de titres annulés au cours des 24 derniers mois :	
Valeur comptable du portefeuille (2)	
Valeur de marché du portefeuille (2)	

(1) Exercice d'options attribuées aux salariés, de titres de créances donnant accès au capital...

(2) A la date d'établissement de la présente déclaration

II. OPERATIONS REALISEES AU COMPTANT (1)


FLEURY MICHON


(1) A l'exclusion d'opérations réalisées à l'exercice ou à l'échéance de produits dérivés pour lesquelles l'information doit être donnée dans le tableau suivant


Date de transaction jj/mm/aaaa	Nom de l'intermédiaire	Achat / Vente / Transfert (2)	Nombre de titres (3)	Dont nombre de titres achetés/vendus dans le cadre d'un contrat de liquidité	Cours de la transaction (4)	cours le plus haut	cours le plus bas	Montant	Commentaires
03/10/2011	CM-CIC Securities	A	309	180	24,01	24,15	23,90	7 418,70	
03/10/2011	CM-CIC Securities	V	1	1	24,00	24,00	24,00	24,00	
03/10/2011	CM-CIC Securities	A		129	24,15			3 115,35	
04/10/2011	CM-CIC Securities	A	236	109	23,76	23,91	23,50	5 607,61	
04/10/2011	CM-CIC Securities	V	4	4	23,90	23,91	23,90	95,61	
04/10/2011	CM-CIC Securities	A		127	23,90			3 035,30	
05/10/2011	CM-CIC Securities	A	131	1	23,50	23,51	23,50	3 078,51	
05/10/2011	CM-CIC Securities	V	822	822	23,50	23,51	23,50	19 317,01	
05/10/2011	CM-CIC Securities	A		130	23,50			3 055,00	
06/10/2011	CM-CIC Securities	A	133	1	24,00	24,00	24,00	3 192,00	
06/10/2011	CM-CIC Securities	V	239	239	24,00	24,00	24,00	5 736,00	
06/10/2011	CM-CIC Securities	A		132	24,00			3 168,00	
07/10/2011	CM-CIC Securities	A	162	22	24,50	24,51	24,40	3 969,78	
07/10/2011	CM-CIC Securities	V	206	206	24,51	24,51	24,49	5 048,98	
07/10/2011	CM-CIC Securities	A		140	24,51			3 431,36	
10/10/2011	CM-CIC Securities	A	195	56	24,50	24,50	24,49	4 776,94	
10/10/2011	CM-CIC Securities	V	2 201	2 201	24,64	24,65	24,49	54 224,50	
10/10/2011	CM-CIC Securities	A		139	24,50			3 405,50	
11/10/2011	CM-CIC Securities	A	168	1	25,05	25,05	25,00	4 208,35	
11/10/2011	CM-CIC Securities	V	3 624	3 624	24,94	25,20	24,75	90 372,49	
11/10/2011	CM-CIC Securities	A		167	25,05			4 183,35	
12/10/2011	CM-CIC Securities	A	270	61	25,44	25,48	25,31	6 869,40	
12/10/2011	CM-CIC Securities	V	14	14	25,23	25,48	25,21	353,21	
12/10/2011	CM-CIC Securities	A		209	25,48			5 325,32	
13/10/2011	CM-CIC Securities	A	403	191	26,33	27,97	25,30	10 612,56	
13/10/2011	CM-CIC Securities	V	791	791	27,17	28,00	25,68	21 488,68	
13/10/2011	CM-CIC Securities	A		212	25,50			5 406,00	
14/10/2011	CM-CIC Securities	A	335	99	27,39	27,65	27,20	9 176,85	
14/10/2011	CM-CIC Securities	V	358	358	27,59	28,00	27,25	9 876,60	
14/10/2011	CM-CIC Securities	A		236	27,47			6 484,00	
17/10/2011	CM-CIC Securities	A	318	318	28,92	29,00	28,35	9 195,44	
17/10/2011	CM-CIC Securities	V	59	59	28,99	29,01	28,35	1 710,43	
18/10/2011	CM-CIC Securities	A	101	101	28,57	28,58	28,55	2 885,15	
18/10/2011	CM-CIC Securities	V	232	232	29,28	29,50	28,55	6 793,05	
19/10/2011	CM-CIC Securities	A	1	1	29,50	29,50	29,50	29,50	
19/10/2011	CM-CIC Securities	V	1	1	29,50	29,50	29,50	29,50	
20/10/2011	CM-CIC Securities	A	83	83	29,00	29,01	29,00	2 407,01	
20/10/2011	CM-CIC Securities	V	52	52	29,01	29,01	29,01	1 508,52	
21/10/2011	CM-CIC Securities	A	222	222	29,46	29,99	29,01	6 541,00	
21/10/2011	CM-CIC Securities	V	76	76	29,99	30,00	29,01	2 279,01	
24/10/2011	CM-CIC Securities	A	360	360	29,35	29,50	29,11	10 566,06	
24/10/2011	CM-CIC Securities	V	1	1	29,11	29,11	29,11	29,11	
25/10/2011	CM-CIC Securities	A	196	196	29,50	29,50	29,25	5 781,75	
25/10/2011	CM-CIC Securities	V	1	1	29,25	29,25	29,25	29,25	
26/10/2011	CM-CIC Securities	A	313	313	29,49	29,50	29,40	9 231,00	
26/10/2011	CM-CIC Securities	V	51	51	29,50	29,50	29,50	1 504,50	
27/10/2011	CM-CIC Securities	A	51	51	29,50	29,50	29,50	1 504,50	
27/10/2011	CM-CIC Securities	V	157	157	29,60	29,60	29,50	4 647,10	
28/10/2011	CM-CIC Securities	A	434	434	29,57	29,60	29,55	12 834,74	
28/10/2011	CM-CIC Securities	V	1	1	29,59	29,59	29,59	29,59	
31/10/2011	CM-CIC Securities	A	143	143	29,51	29,60	29,50	4 220,60	
31/10/2011	CM-CIC Securities	V	1	1	29,60	29,60	29,60	29,60	


III. OPERATIONS REALISEES A L'EXERCICE OU A L'EACHEANCE DE PRODUITS DERIVES


Date de transaction <i>jj/mm/aaaa</i>	Nom de l'intermédiaire	Achat / Vente	Nombre de titres	Cours de la transaction	Montant	Opération dérivée sous-jacente (1)	Commentaires
<i>(1) Préciser s'il s'agit de l'exercice de [Nbre] d'options d'achat acquises le [date] ou du débouclage d'une opération à terme dont les caractéristiques sont à préciser</i>							




















































































































OUVERTE SUR PRODUITS DERIVES

Nom de l'intermédiaire	Achat / Vente	Options d'achat / Terme	Échéance	Prix d'exercice	Prime	Marché organisé / gré à gré	Commentaires

