

CONTRAT DE LIQUIDITE ET OU PROGRAMME DE RACHAT

Dénomination sociale de l'émetteur : **FLEURY MICHON**

Numéro de visa du programme :

Nature des titres (nom du titre + caractéristiques : ADP, CCI...) **Actions**

Date de début du programme

TABLEAU DE DECLARATION MENSUELLE DES OPERATIONS REALISEES PAR UN EMETTEUR SUR SES PROPRES TITRES

Opérations du mois de : **novembre 2011**

*Part de l'émetteur dans le contrat =

100%

I. INFORMATIONS CUMULEES

Nombre de titres composant le capital de l'émetteur au début du programme :	4 387 757
Capital autodétenu de manière directe et indirecte au début du programme (en titres + en pourcentage) :	
Solde à la fin du mois précédent :	964 245
Nombre de titres achetés dans le mois :	5 889 *
Nombre de titres vendus dans le mois :	769 *
Nombre de titres transférés (1) dans le mois	
Nombre de titres annulés dans le mois :	
Rachat auprès de personnes détenant plus de 10% du capital ou des dirigeants au cours du mois	
Nombre de titres achetés depuis le début du programme :	905 064
Nombre de titres vendus depuis le début du programme :	199 618
Nombre de titres transférés depuis le début du programme :	21 622
Nombre de titres annulés au cours des 24 derniers mois :	
Valeur comptable du portefeuille (2)	
Valeur de marché du portefeuille (2)	

(1) Exercice d'options attribuées aux salariés, de titres de créances donnant accès au capital...

(2) A la date d'établissement de la présente déclaration

II. OPERATIONS REALISEES AU COMPTANT (1)

FLEURY MICHON

(1) A l'exclusion d'opérations réalisées à l'exercice ou à l'échéance de produits dérivés pour lesquelles l'information doit être donnée dans le tableau suivant

Date de transaction jj/mm/aaaa	Nom de l'intermédiaire	Achat / Vente / Transfert (2)	Nombre de titres (3)	Dont nombre de titres achetés/vendus dans le cadre d'un contrat de liquidité	Cours de la transaction (4)	cours le plus haut	cours le plus bas	Montant	Commentaires
-----------------------------------	------------------------	--	-------------------------	---	-----------------------------------	-----------------------	----------------------	---------	--------------

(2) Préciser la nature de l'opération de transfert (exercice d'options attribuées aux salariés, de titres de créances donnant accès au capital...)

(3) Préciser s'il s'agit d'une transaction de bloc

(4) Si de nombreuses transactions sont réalisées dans la même journée à des cours différents, indiquer, outre le cours moyen, le cours le plus haut et le cours le plus bas

01/11/2011	CM-CIC Securities	A	101	101	29,50	29,50	29,41	2 979,41	
01/11/2011	CM-CIC Securities	V	1	1	29,41	29,41	29,41	29,41	
02/11/2011	CM-CIC Securities	A	949	949	29,31	29,51	29,10	27 816,31	
02/11/2011	CM-CIC Securities	V	1	1	29,51	29,51	29,51	29,51	
03/11/2011	CM-CIC Securities	A	21	21	29,10	29,10	29,10	611,10	
03/11/2011	CM-CIC Securities	V	101	101	29,11	29,11	29,10	2 940,10	
04/11/2011	CM-CIC Securities	A	143	143	29,10	29,10	29,10	4 161,30	
04/11/2011	CM-CIC Securities	V	1	1	29,10	29,10	29,10	29,10	
07/11/2011	CM-CIC Securities	A	942	749	28,62	29,12	28,00	26 958,92	
07/11/2011	CM-CIC Securities	V	398	398	28,48	29,12	28,41	11 336,59	
07/11/2011	CM-CIC Securities	A	193	193	28,00			5 404,00	
08/11/2011	CM-CIC Securities	A	64	64	28,45	28,50	28,40	1 820,60	
08/11/2011	CM-CIC Securities	V	1	1	28,40	28,40	28,40	28,40	
09/11/2011	CM-CIC Securities	A	1	1	28,50	28,50	28,50	28,50	
09/11/2011	CM-CIC Securities	V	151	151	28,50	28,50	28,50	4 303,50	
10/11/2011	CM-CIC Securities	A	188	188	28,40	28,50	28,40	5 339,30	
10/11/2011	CM-CIC Securities	V	1	1	28,50	28,50	28,50	28,50	
11/11/2011	CM-CIC Securities	A	1	1	28,41	28,41	28,41	28,41	
11/11/2011	CM-CIC Securities	V	51	51	28,40	28,41	28,40	1 448,41	
14/11/2011	CM-CIC Securities	A	67	67	28,35	28,35	28,35	1 899,45	
14/11/2011	CM-CIC Securities	V	36	36	28,59	28,60	28,35	1 029,35	
15/11/2011	CM-CIC Securities	A	101	101	28,50	28,50	28,49	2 878,00	
15/11/2011	CM-CIC Securities	V	16	16	28,52	28,52	28,50	456,30	
16/11/2011	CM-CIC Securities	A	67	67	28,45	28,49	28,35	1 906,45	
16/11/2011	CM-CIC Securities	V	1	1	28,35	28,35	28,35	28,35	
17/11/2011	CM-CIC Securities	A	51	51	28,49	28,49	28,49	1 452,99	
17/11/2011	CM-CIC Securities	V	1	1	28,49	28,49	28,49	28,49	
18/11/2011	CM-CIC Securities	A	317	317	28,40	28,44	28,35	9 002,04	
18/11/2011	CM-CIC Securities	V	1	1	28,44	28,44	28,44	28,44	
21/11/2011	CM-CIC Securities	A	129	129	28,34	28,36	28,30	3 655,86	
21/11/2011	CM-CIC Securities	V	1	1	28,36	28,36	28,36	28,36	
22/11/2011	CM-CIC Securities	A	217	217	28,30	28,31	28,30	6 141,11	
22/11/2011	CM-CIC Securities	V	1	1	28,31	28,31	28,31	28,31	
23/11/2011	CM-CIC Securities	A	84	84	28,00			2 352,00	
23/11/2011	CM-CIC Securities	A	982	898	28,12	28,31	28,00	27 616,31	
23/11/2011	CM-CIC Securities	V	1	1	28,31	28,31	28,31	28,31	
24/11/2011	CM-CIC Securities	A	86	86	28,00			2 408,00	
24/11/2011	CM-CIC Securities	A	586	500	27,96	28,00	27,90	16 383,10	
24/11/2011	CM-CIC Securities	V	1	1	28,00	28,00	28,00	28,00	
25/11/2011	CM-CIC Securities	A	86	86	27,91			2 400,26	
25/11/2011	CM-CIC Securities	A	331	245	27,86	27,91	27,60	9 222,57	
25/11/2011	CM-CIC Securities	V	1	1	27,91	27,91	27,91	27,91	
28/11/2011	CM-CIC Securities	A	1	1	27,61	27,61	27,61	27,61	
28/11/2011	CM-CIC Securities	V	1	1	27,61	27,61	27,61	27,61	
29/11/2011	CM-CIC Securities	A	20	20	27,54	27,61	27,50	550,71	
29/11/2011	CM-CIC Securities	V	1	1	27,61	27,61	27,61	27,61	
30/11/2011	CM-CIC Securities	A	80	80	27,55			2 204,28	
30/11/2011	CM-CIC Securities	A	81	1	27,55	27,63	27,51	2 231,79	
30/11/2011	CM-CIC Securities	V	1	1	27,51	27,51	27,51	27,51	


III. OPERATIONS REALISEES A L'EXERCICE OU A L'ECHEANCE DE PRODUITS DERIVES


Date de transaction <i>jj/mm/aaaa</i>	Nom de l'intermédiaire	Achat / Vente	Nombre de titres	Cours de la transaction	Montant	Opération dérivée sous-jacente (1)	Commentaires
<i>(1) Préciser s'il s'agit de l'exercice de [Nbre] d'options d'achat acquises le [date] ou du débouclage d'une opération à terme dont les caractéristiques sont à préciser</i>							


















































IV. OPERATIONS SUR PRODUITS DERIVES CONCLUES AU COURS DU MOIS (NON EXERCEES)


V. POSITION


Date de transaction <i>jj/mm/aaaa</i>	Nom de l'intermédiaire	Achat / Vente	Options d'achat / Terme	Échéance	Prix d'exercice	Prime	Marché organisé / gré à gré	Commentaires	Date de transaction <i>jj/mm/aaaa</i>




















































NOUVERTE SUR PRODUITS DERIVES

Nom de l'intermédiaire	Achat / Vente	Options d'achat / Terme	Échéance	Prix d'exercice	Prime	Marché organisé / gré à gré	Commentaires







