

## CONTRAT DE LIQUIDITE ET OU PROGRAMME DE RACHAT

Dénomination sociale de l'émetteur : **FLEURY MICHON**

Numéro de visa du programme :

Nature des titres (nom du titre + caractéristiques : ADP, CCI...) **Actions**

Date de début du programme

### TABLEAU DE DECLARATION MENSUELLE DES OPERATIONS REALISEES PAR UN EMETTEUR SUR SES PROPRES TITRES

Opérations du mois de : **DECEMBRE 2011**

\*Part de l'émetteur dans le contrat =

**100%**

#### I. INFORMATIONS CUMULEES

Nombre de titres composant le capital de l'émetteur au début du programme :	<b>4 387 757</b>
Capital autodétenu de manière directe et indirecte au début du programme (en titres + en pourcentage) :	<b>                    </b>
Capital autodétenu de mar A	<b>                    </b>
Solde à la fin du mois précédent :	<b>969 365</b>
Nombre de titres achetés dans le mois :	<b>45 516</b> *
Nombre de titres vendus dans le mois :	<b>5 251</b> *
Nombre de titres transférés (1) dans le mois	<b>                    </b>
Nombre de titres annulés dans le mois :	<b>                    </b>
Rachat auprès de personnes détenant plus de 10% du capital ou des dirigeants au cours du mois	<b>                    </b>
Nombre de titres achetés depuis le début du programme :	<b>950 580</b>
Nombre de titres vendus depuis le début du programme :	<b>204 869</b>
Nombre de titres transférés depuis le début du programme :	<b>21 622</b>
Nombre de titres annulés au cours des 24 derniers mois :	<b>                    </b>
Valeur comptable du portefeuille (2)	<b>                    </b>
Valeur de marché du portefeuille (2)	<b>                    </b>

(1) Exercice d'options attribuées aux salariés, de titres de créances donnant accès au capital...

(2) A la date d'établissement de la présente déclaration

## II. OPERATIONS REALISEES AU COMPTANT (1)


FLEURY MICHON


(1) A l'exclusion d'opérations réalisées à l'exercice ou à l'échéance de produits dérivés pour lesquelles l'information doit être donnée dans le tableau suivant


Date de transaction jj/mm/aaaa	Nom de l'intermédiaire	Achat / Vente / Transfert (2)	Nombre de titres (3)	Dont nombre de titres achetés/vendus dans le cadre d'un contrat de liquidité	Cours de la transaction (4)	cours le plus haut	cours le plus bas	Montant	Commentaires
01/12/2011	CM-CIC Securities	A	275	204	27,48	27,50	27,40	7 555,90	
01/12/2011	CM-CIC Securities	V	1	1	27,50	27,50	27,50	27,50	
01/12/2011	CM-CIC Securities	A	36 548	36 548	27,50			1 005 070,00	
02/12/2011	CM-CIC Securities	A	258	6	27,40	27,40	27,40	7 069,20	
02/12/2011	CM-CIC Securities	V	1	1	27,40	27,40	27,40	27,40	
02/12/2011	CM-CIC Securities	A	252	252	27,40			6 904,80	
05/12/2011	CM-CIC Securities	A	571	41	27,39	27,39	27,39	15 639,69	
05/12/2011	CM-CIC Securities	V	531	531	27,39	27,39	27,39	14 544,09	
05/12/2011	CM-CIC Securities	A	530	530	27,39			14 516,70	
06/12/2011	CM-CIC Securities	A	501	1	27,40	27,40	27,39	13 727,39	
06/12/2011	CM-CIC Securities	V	2 412	2 412	27,40	27,40	27,39	66 088,80	
06/12/2011	CM-CIC Securities	A	500	500	27,40			13 700,00	
07/12/2011	CM-CIC Securities	A	1	1	27,41	27,41	27,41	27,41	
07/12/2011	CM-CIC Securities	V	1	1	27,41	27,41	27,41	27,41	
08/12/2011	CM-CIC Securities	A	520	11	27,55	27,55	27,48	14 325,13	
08/12/2011	CM-CIC Securities	V	201	201	27,50	27,50	27,48	5 527,48	
08/12/2011	CM-CIC Securities	A	509	509	27,55			14 022,15	
09/12/2011	CM-CIC Securities	A	617	21	27,55	27,55	27,55	16 998,35	
09/12/2011	CM-CIC Securities	V	62	62	27,55	27,55	27,55	1 708,10	
09/12/2011	CM-CIC Securities	A	596	596	27,55			16 419,80	
12/12/2011	CM-CIC Securities	A	365	1	27,50	27,50	27,50	10 037,50	
12/12/2011	CM-CIC Securities	V	1	1	27,50	27,50	27,50	27,50	
12/12/2011	CM-CIC Securities	A	364	364	27,50			10 010,00	
13/12/2011	CM-CIC Securities	A	585	1	27,51	27,51	27,51	16 093,35	
13/12/2011	CM-CIC Securities	V	836	836	27,51	27,51	27,50	22 996,36	
13/12/2011	CM-CIC Securities	A	584	584	27,51			16 065,84	
14/12/2011	CM-CIC Securities	A	1	1	27,50	27,50	27,50	27,50	
14/12/2011	CM-CIC Securities	V	1	1	27,50	27,50	27,50	27,50	
15/12/2011	CM-CIC Securities	A	592	1	27,50	27,50	27,50	16 280,00	
15/12/2011	CM-CIC Securities	V	592	592	27,50	27,50	27,50	16 280,00	
15/12/2011	CM-CIC Securities	A	591	591	27,50			16 252,50	
16/12/2011	CM-CIC Securities	A	12	1	27,46	27,46	27,46	329,52	
16/12/2011	CM-CIC Securities	V	1	1	27,46	27,46	27,46	27,46	
16/12/2011	CM-CIC Securities	A	11	11	27,46			302,06	
19/12/2011	CM-CIC Securities	A	26	16	27,45	27,45	27,45	713,70	
19/12/2011	CM-CIC Securities	V	1	1	27,45	27,45	27,45	27,45	
19/12/2011	CM-CIC Securities	A	10	10	27,45			274,50	
20/12/2011	CM-CIC Securities	A	21	1	27,45	27,45	27,45	576,45	
20/12/2011	CM-CIC Securities	V	9	9	27,45	27,45	27,45	247,05	
20/12/2011	CM-CIC Securities	A	20	20	27,45			549,00	
21/12/2011	CM-CIC Securities	A	94	45	27,45	27,45	27,45	2 580,30	
21/12/2011	CM-CIC Securities	V	145	145	27,46	27,46	27,45	3 981,25	
21/12/2011	CM-CIC Securities	A	49	49	27,45			1 345,05	
22/12/2011	CM-CIC Securities	A	1	1	27,47	27,47	27,47	27,47	
22/12/2011	CM-CIC Securities	V	1	1	27,47	27,47	27,47	27,47	
23/12/2011	CM-CIC Securities	A	51	1	27,54	27,54	27,48	1 404,48	
23/12/2011	CM-CIC Securities	V	51	51	27,54	27,54	27,48	1 404,48	
23/12/2011	CM-CIC Securities	A	50	50	27,54			1 377,00	
27/12/2011	CM-CIC Securities	A	1	1	27,53	27,53	27,53	27,53	
27/12/2011	CM-CIC Securities	V	401	401	28,05	28,10	27,53	11 247,53	
28/12/2011	CM-CIC Securities	A	1	1	28,06	28,06	28,06	28,06	
28/12/2011	CM-CIC Securities	V	1	1	28,06	28,06	28,06	28,06	
29/12/2011	CM-CIC Securities	A	1	1	28,06	28,06	28,06	28,06	
29/12/2011	CM-CIC Securities	V	1	1	28,06	28,06	28,06	28,06	
30/12/2011	CM-CIC Securities	A	408	408	28,38	28,39	28,38	11 581,04	
30/12/2011	CM-CIC Securities	V	1	1	28,38	28,38	28,38	28,38	


**III. OPERATIONS REALISEES A L'EXERCICE OU A L'ECHEANCE DE PRODUITS DERIVES**


Date de transaction <i>jj/mm/aaaa</i>	Nom de l'intermédiaire	Achat / Vente	Nombre de titres	Cours de la transaction	Montant	Opération dérivée sous-jacente (1)	Commentaires
<i>(1) Préciser s'il s'agit de l'exercice de [Nbre] d'options d'achat acquises le [date] ou du débouclage d'une opération à terme dont les caractéristiques sont à préciser</i>							
































































































































**OUVERTE SUR PRODUITS DERIVES**

Nom de l'intermédiaire	Achat / Vente	Options d'achat / Terme	Échéance	Prix d'exercice	Prime	Marché organisé / gré à gré	Commentaires

