

CONTRAT DE LIQUIDITE ET OU PROGRAMME DE RACHAT

Dénomination sociale de l'émetteur : **FLEURY MICHON**

Numéro de visa du programme :

Nature des titres (nom du titre + caractéristiques : ADP, CCI...) **Actions**

Date de début du programme

TABLEAU DE DECLARATION MENSUELLE DES OPERATIONS REALISEES PAR UN EMETTEUR SUR SES PROPRES TITRES

Opérations du mois de : **janvier 2012**

*Part de l'émetteur dans le contrat =

100%

I. INFORMATIONS CUMULEES

Nombre de titres composant le capital de l'émetteur au début du programme :	4 387 757
Capital autodétenu de manière directe et indirecte au début du programme (en titres + en pourcentage) :	
Solde à la fin du mois précédent :	1 009 630
Nombre de titres achetés dans le mois :	4 329 *
Nombre de titres vendus dans le mois :	2 086 *
Nombre de titres transférés (1) dans le mois	
Nombre de titres annulés dans le mois :	
Rachat auprès de personnes détenant plus de 10% du capital ou des dirigeants au cours du mois	
Nombre de titres achetés depuis le début du programme :	954 909
Nombre de titres vendus depuis le début du programme :	206 955
Nombre de titres transférés depuis le début du programme :	21 622
Nombre de titres annulés au cours des 24 derniers mois :	
Valeur comptable du portefeuille (2)	
Valeur de marché du portefeuille (2)	

(1) Exercice d'options attribuées aux salariés, de titres de créances donnant accès au capital...

(2) A la date d'établissement de la présente déclaration

II. OPERATIONS REALISEES AU COMPTANT (1)

FLEURY MICHON

(1) A l'exclusion d'opérations réalisées à l'exercice ou à l'échéance de produits dérivés pour lesquelles l'information doit être donnée dans le tableau suivant

Date de transaction jj/mm/aaaa	Nom de l'intermédiaire	Achat / Vente / Transfert (2)	Nombre de titres (3)	Dont nombre de titres achetés/vendus dans le cadre d'un contrat de liquidité	Cours de la transaction (4)	cours le plus haut	cours le plus bas	Montant	Commentaires
02/01/2012	CM-CIC Securities	A	1	1	28,38	28,38	28,38	28,38	
02/01/2012	CM-CIC Securities	V	301	301	28,46	28,50	28,38	8 566,38	
03/01/2012	CM-CIC Securities	A	1	1	28,41	28,41	28,41	28,41	
03/01/2012	CM-CIC Securities	V	108	108	28,50	28,50	28,41	3 077,91	
04/01/2012	CM-CIC Securities	A	61	61	28,40	28,50	28,40	1 732,50	
04/01/2012	CM-CIC Securities	V	401	401	28,55	28,60	28,50	11 448,50	
05/01/2012	CM-CIC Securities	A	81	81	28,70	28,84	28,70	2 324,84	
05/01/2012	CM-CIC Securities	V	201	201	29,00	29,00	28,84	5 828,84	
06/01/2012	CM-CIC Securities	A	1	1	29,00	29,00	29,00	29,00	
06/01/2012	CM-CIC Securities	V	11	11	29,01	29,01	29,00	319,10	
09/01/2012	CM-CIC Securities	A	1	1	29,30	29,30	29,30	29,30	
09/01/2012	CM-CIC Securities	V	1	1	29,30	29,30	29,30	29,30	
10/01/2012	CM-CIC Securities	A	1	1	29,01	29,01	29,01	29,01	
10/01/2012	CM-CIC Securities	V	1	1	29,01	29,01	29,01	29,01	
11/01/2012	CM-CIC Securities	A	90	90	29,52	29,59	29,01	2 656,59	
11/01/2012	CM-CIC Securities	V	31	31	29,06	29,06	29,01	900,81	
12/01/2012	CM-CIC Securities	A	45	45	29,10	29,10	29,06	1 309,46	
12/01/2012	CM-CIC Securities	V	14	14	29,12	29,12	29,06	407,62	
13/01/2012	CM-CIC Securities	A	1	1	29,11	29,11	29,11	29,11	
13/01/2012	CM-CIC Securities	V	76	76	29,14	29,14	29,11	2 214,61	
16/01/2012	CM-CIC Securities	A	401	401	29,20	29,20	29,11	11 709,11	
16/01/2012	CM-CIC Securities	V	57	57	29,21	29,24	29,11	1 665,02	
17/01/2012	CM-CIC Securities	A	152	152	29,26	29,26	29,26	4 447,52	
17/01/2012	CM-CIC Securities	V	241	241	29,30	29,30	29,26	7 060,46	
18/01/2012	CM-CIC Securities	A	122	122	29,25	29,25	29,25	3 568,50	
18/01/2012	CM-CIC Securities	V	2	2	29,26	29,27	29,25	58,52	
19/01/2012	CM-CIC Securities	A	109	109	29,98	29,99	29,22	3 268,14	
19/01/2012	CM-CIC Securities	V	184	184	30,20	30,50	29,22	5 556,72	
20/01/2012	CM-CIC Securities	A	1	1	30,03	30,03	30,03	30,03	
20/01/2012	CM-CIC Securities	V	61	61	30,27	31,00	30,03	1 846,38	
23/01/2012	CM-CIC Securities	A	1	1	30,13	30,13	30,13	30,13	
23/01/2012	CM-CIC Securities	V	139	139	30,36	31,00	30,12	4 220,62	
24/01/2012	CM-CIC Securities	A	73	73	31,00	31,00	31,00	2 263,00	
24/01/2012	CM-CIC Securities	V	1	1	31,00	31,00	31,00	31,00	
25/01/2012	CM-CIC Securities	A	106	106	31,00	31,02	31,00	3 286,02	
25/01/2012	CM-CIC Securities	V	1	1	31,02	31,02	31,02	31,02	
26/01/2012	CM-CIC Securities	A	51	51	31,05	31,05	31,02	1 583,52	
26/01/2012	CM-CIC Securities	V	241	241	31,10	31,10	31,02	7 495,02	
27/01/2012	CM-CIC Securities	A	1	1	31,06	31,06	31,06	31,06	
27/01/2012	CM-CIC Securities	V	1	1	31,06	31,06	31,06	31,06	
30/01/2012	CM-CIC Securities	A	2 275	2 275	30,19	31,06	29,55	68 684,89	
30/01/2012	CM-CIC Securities	V	1	1	31,06	31,06	31,06	31,06	
31/01/2012	CM-CIC Securities	A	754	754	29,60	29,80	29,50	22 315,90	
31/01/2012	CM-CIC Securities	V	12	12	29,85	29,85	29,80	358,15	


III. OPERATIONS REALISEES A L'EXERCICE OU A L'EACHEANCE DE PRODUITS DERIVES


Date de transaction <i>jj/mm/aaaa</i>	Nom de l'intermédiaire	Achat / Vente	Nombre de titres	Cours de la transaction	Montant	Opération dérivée sous-jacente (1)	Commentaires
<i>(1) Préciser s'il s'agit de l'exercice de [Nbre] d'options d'achat acquises le [date] ou du débouclage d'une opération à terme dont les caractéristiques sont à préciser</i>							





































































































OUVERTE SUR PRODUITS DERIVES

Nom de l'intermédiaire	Achat / Vente	Options d'achat / Terme	Échéance	Prix d'exercice	Prime	Marché organisé / gré à gré	Commentaires







