

CONTRAT DE LIQUIDITE ET OU PROGRAMME DE RACHAT

Dénomination sociale de l'émetteur : **FLEURY MICHON**

Numéro de visa du programme :

Nature des titres (nom du titre + caractéristiques : ADP, CCI...) **Actions**

Date de début du programme

TABLEAU DE DECLARATION MENSUELLE DES OPERATIONS REALISEES PAR UN EMETTEUR SUR SES PROPRES TITRES

Opérations du mois de : **février 2012**

*Part de l'émetteur dans le contrat =

100%

I. INFORMATIONS CUMULEES

Nombre de titres composant le capital de l'émetteur au début du programme :	4 387 757
Capital autodétenu de manière directe et indirecte au début du programme (en titres + en pourcentage) :	
Solde à la fin du mois précédent :	1 011 873
Nombre de titres achetés dans le mois :	2 200 *
Nombre de titres vendus dans le mois :	4 608 *
Nombre de titres transférés (1) dans le mois	
Nombre de titres annulés dans le mois :	
Rachat auprès de personnes détenant plus de 10% du capital ou des dirigeants au cours du mois	
Nombre de titres achetés depuis le début du programme :	957 109
Nombre de titres vendus depuis le début du programme :	211 563
Nombre de titres transférés depuis le début du programme :	21 622
Nombre de titres annulés au cours des 24 derniers mois :	
Valeur comptable du portefeuille (2)	
Valeur de marché du portefeuille (2)	

(1) Exercice d'options attribuées aux salariés, de titres de créances donnant accès au capital...

(2) A la date d'établissement de la présente déclaration

II. OPERATIONS REALISEES AU COMPTANT (1)
FLEURY MICHON

(1) A l'exclusion d'opérations réalisées à l'exercice ou à l'échéance de produits dérivés pour lesquelles l'information doit être donnée dans le tableau suivant

Date de transaction jj/mm/aaaa	Nom de l'intermédiaire	Achat / Vente / Transfert (2)	Nombre de titres (3)	Dont nombre de titres achetés/vendus dans le cadre d'un contrat de liquidité	Cours de la transaction (4)	cours le plus haut	cours le plus bas	Montant	Commentaires
01/02/2012	CM-CIC Securities	A	1	1	29,50	29,50	29,50	29,50	
01/02/2012	CM-CIC Securities	V	1	1	29,50	29,50	29,50	29,50	
02/02/2012	CM-CIC Securities	A	21	21	29,60	29,60	29,52	621,52	
02/02/2012	CM-CIC Securities	V	21	21	29,61	29,61	29,52	621,72	
03/02/2012	CM-CIC Securities	A	1	1	29,94	29,94	29,94	29,94	
03/02/2012	CM-CIC Securities	V	51	51	29,94	29,94	29,94	1 526,94	
06/02/2012	CM-CIC Securities	A	127	127	29,50	29,50	29,50	3 746,50	
06/02/2012	CM-CIC Securities	V	127	127	29,50	29,50	29,50	3 746,50	
07/02/2012	CM-CIC Securities	A	51	51	29,46	29,51	29,40	1 502,26	
07/02/2012	CM-CIC Securities	V	2 001	2 001	29,35	29,51	29,35	58 729,51	
08/02/2012	CM-CIC Securities	A	44	44	29,35	29,35	29,35	1 291,40	
08/02/2012	CM-CIC Securities	V	10	10	29,30	29,30	29,30	293,00	
09/02/2012	CM-CIC Securities	A	36	36	29,32	29,78	29,31	1 055,63	
09/02/2012	CM-CIC Securities	V	1	1	29,78	29,78	29,78	29,78	
10/02/2012	CM-CIC Securities	A	1	1	29,51	29,51	29,51	29,51	
10/02/2012	CM-CIC Securities	V	20	20	29,69	29,70	29,51	593,81	
13/02/2012	CM-CIC Securities	A	4	4	29,30	29,30	29,30	117,20	
13/02/2012	CM-CIC Securities	V	1	1	29,30	29,30	29,30	29,30	
14/02/2012	CM-CIC Securities	A	372	372	29,30	29,72	29,30	10 900,02	
14/02/2012	CM-CIC Securities	V	1	1	29,72	29,72	29,72	29,72	
15/02/2012	CM-CIC Securities	A	1	1	29,30	29,30	29,30	29,30	
15/02/2012	CM-CIC Securities	V	1	1	29,30	29,30	29,30	29,30	
16/02/2012	CM-CIC Securities	A	19	19	29,40	29,41	29,30	558,68	
16/02/2012	CM-CIC Securities	V	293	293	29,70	29,70	29,30	8 701,70	
17/02/2012	CM-CIC Securities	A	118	118	29,40	29,41	29,40	3 469,21	
17/02/2012	CM-CIC Securities	V	1	1	29,41	29,41	29,41	29,41	
20/02/2012	CM-CIC Securities	A	185	185	29,42	29,42	29,42	5 442,70	
20/02/2012	CM-CIC Securities	V	1	1	29,42	29,42	29,42	29,42	
21/02/2012	CM-CIC Securities	A	38	38	29,31	29,80	29,30	1 113,90	
21/02/2012	CM-CIC Securities	V	8	8	29,80	29,80	29,80	238,40	
22/02/2012	CM-CIC Securities	A	41	41	29,29	29,30	29,29	1 200,90	
22/02/2012	CM-CIC Securities	V	1	1	29,30	29,30	29,30	29,30	
23/02/2012	CM-CIC Securities	A	128	128	29,30	29,30	29,29	3 750,35	
23/02/2012	CM-CIC Securities	V	1	1	29,30	29,30	29,30	29,30	
24/02/2012	CM-CIC Securities	A	110	110	29,30	29,30	29,30	3 223,00	
24/02/2012	CM-CIC Securities	V	1	1	29,30	29,30	29,30	29,30	
27/02/2012	CM-CIC Securities	A	107	107	29,30	29,30	29,30	3 135,10	
27/02/2012	CM-CIC Securities	V	1	1	29,30	29,30	29,30	29,30	
28/02/2012	CM-CIC Securities	A	1	1	29,31	29,31	29,31	29,31	
28/02/2012	CM-CIC Securities	V	14	14	29,30	29,31	29,30	410,21	
29/02/2012	CM-CIC Securities	A	794	794	29,18	29,25	29,10	23 169,40	
29/02/2012	CM-CIC Securities	V	2 052	2 052	29,25	29,40	29,25	60 027,05	


III. OPERATIONS REALISEES A L'EXERCICE OU A L'EACHEANCE DE PRODUITS DERIVES


Date de transaction <i>jj/mm/aaaa</i>	Nom de l'intermédiaire	Achat / Vente	Nombre de titres	Cours de la transaction	Montant	Opération dérivée sous-jacente (1)	Commentaires
<i>(1) Préciser s'il s'agit de l'exercice de [Nbre] d'options d'achat acquises le [date] ou du débouclage d'une opération à terme dont les caractéristiques sont à préciser</i>							






































































































OUVERTE SUR PRODUITS DERIVES

Nom de l'intermédiaire	Achat / Vente	Options d'achat / Terme	Échéance	Prix d'exercice	Prime	Marché organisé / gré à gré	Commentaires







