

CONTRAT DE LIQUIDITE ET OU PROGRAMME DE RACHAT

Dénomination sociale de l'émetteur : FLEURY MICHON  
Numéro de visa du programme :  
Nature des titres (nom du titre + caractéristiques : ADP, CCI...) Actions  
Date de début du programme 30/05/2012

TABLEAU DE DECLARATION MENSUELLE DES OPERATIONS REALISEES  
PAR UN EMETTEUR SUR SES PROPRES TITRES

Opérations du mois de : juin 2012  
\*Part de l'emetteur dans le contrat = 100%

I. INFORMATIONS CUMULEES

Nombre de titres composant le capital de l'émetteur au début du programme :	4 387 757
Capital autodétenu de manière directe et indirecte au début du programme (en titres + en pourcentage) :	
Solde à la fin du mois précédent :	1 010 459
Nombre de titres achetés dans le mois :	2 575 *
Nombre de titres vendus dans le mois :	2 211 *
Nombre de titres transférés (1) dans le mois	
Nombre de titres annulés dans le mois :	
Rachat auprès de personnes détenant plus de 10% du capital ou des dirigeants au cours du mois	
Nombre de titres achetés depuis le début du programme :	2 575
Nombre de titres vendus depuis le début du programme :	2 211
Nombre de titres transférés depuis le début du programme :	
Nombre de titres annulés au cours des 24 derniers mois :	
Valeur comptable du portefeuille (2)	
Valeur de marché du portefeuille (2)	

(1) Exercice d'options attribuées aux salariés, de titres de créances donnant accès au capital...  
(2) A la date d'établissement de la présente déclaration

II. OPERATIONS REALISEES AU COMPTANT (1)


FLEURY MICHON


(1) A l'exclusion d'opérations réalisées à l'exercice ou à l'échéance de produits dérivés pour lesquelles l'information doit être donnée dans le tableau suivant


Date de transaction jj/mm/aaaa	Nom de l'intermédiaire	Achat / Vente / Transfert (2)	Nombre de titres (3)	Dont nombre de titres achetés/vendus dans le cadre d'un contrat de liquidité	Cours de la transaction (4)	cours le plus haut	cours le plus bas	Montant	Commentaires
(2) Préciser la nature de l'opération de transfert (exercice d'options attribuées aux salariés, de titres de créances donnant accès au capital...)									
(3) Préciser s'il s'agit d'une transaction de bloc									
(4) Si de nombreuses transactions sont réalisées dans la même journée à des cours différents, indiquer, outre le cours moyen, le cours le plus haut et le cours le plus bas									
01/06/2012	CM-CIC Securities	A	151	151	32,18	32,29	32,15	4 859,79	
01/06/2012	CM-CIC Securities	V	1	1	32,29	32,29	32,29	32,29	
04/06/2012	CM-CIC Securities	A	1	1	31,24	31,24	31,24	31,24	
04/06/2012	CM-CIC Securities	V	1	1	31,24	31,24	31,24	31,24	
05/06/2012	CM-CIC Securities	A	1	1	31,24	31,24	31,24	31,24	
05/06/2012	CM-CIC Securities	V	1	1	31,24	31,24	31,24	31,24	
06/06/2012	CM-CIC Securities	A	1	1	31,01	31,01	31,01	31,01	
06/06/2012	CM-CIC Securities	V	187	187	31,01	31,01	31,01	5 798,87	
07/06/2012	CM-CIC Securities	A	1	1	31,02	31,02	31,02	31,02	
07/06/2012	CM-CIC Securities	V	1	1	31,02	31,02	31,02	31,02	
08/06/2012	CM-CIC Securities	A	1	1	31,02	31,02	31,02	31,02	
08/06/2012	CM-CIC Securities	V	1	1	31,02	31,02	31,02	31,02	
11/06/2012	CM-CIC Securities	A	201	201	31,00	31,00	31,00	6 231,00	
11/06/2012	CM-CIC Securities	V	1	1	31,00	31,00	31,00	31,00	
12/06/2012	CM-CIC Securities	A	88	88	30,80	30,80	30,80	2 710,40	
12/06/2012	CM-CIC Securities	V	1	1	30,80	30,80	30,80	30,80	
13/06/2012	CM-CIC Securities	A	238	238	30,60	30,81	30,50	7 283,21	
13/06/2012	CM-CIC Securities	V	1	1	30,81	30,81	30,81	30,81	
14/06/2012	CM-CIC Securities	A	31	31	30,50	30,51	30,50	945,51	
14/06/2012	CM-CIC Securities	V	1	1	30,51	30,51	30,51	30,51	
15/06/2012	CM-CIC Securities	A	12	12	30,50	30,51	30,50	366,01	
15/06/2012	CM-CIC Securities	V	1	1	30,51	30,51	30,51	30,51	
18/06/2012	CM-CIC Securities	A	262	262	30,25	30,25	30,25	7 925,50	
18/06/2012	CM-CIC Securities	V	1	1	30,25	30,25	30,25	30,25	
19/06/2012	CM-CIC Securities	A	417	417	30,10	30,26	30,00	12 550,76	
19/06/2012	CM-CIC Securities	V	1	1	30,26	30,26	30,26	30,26	
20/06/2012	CM-CIC Securities	A	201	201	29,99	30,01	29,99	6 028,33	
20/06/2012	CM-CIC Securities	V	2 001	2 001	30,00	30,01	30,00	60 030,00	
21/06/2012	CM-CIC Securities	A	27	27	29,90	29,91	29,90	807,31	
21/06/2012	CM-CIC Securities	V	1	1	29,91	29,91	29,91	29,91	
22/06/2012	CM-CIC Securities	A	1	1	30,50	30,50	30,50	30,50	
22/06/2012	CM-CIC Securities	V	1	1	30,50	30,50	30,50	30,50	
25/06/2012	CM-CIC Securities	A	1	1	30,50	30,50	30,50	30,50	
25/06/2012	CM-CIC Securities	V	1	1	30,50	30,50	30,50	30,50	
26/06/2012	CM-CIC Securities	A	264	264	29,96	30,49	29,90	7 909,99	
26/06/2012	CM-CIC Securities	V	1	1	30,49	30,49	30,49	30,49	
27/06/2012	CM-CIC Securities	A	194	194	29,90	29,91	29,90	5 800,61	
27/06/2012	CM-CIC Securities	V	1	1	29,91	29,91	29,91	29,91	
28/06/2012	CM-CIC Securities	A	438	438	29,90	29,91	29,90	13 096,21	
28/06/2012	CM-CIC Securities	V	1	1	29,91	29,91	29,91	29,91	
29/06/2012	CM-CIC Securities	A	44	44	29,90	29,91	29,90	1 315,61	
29/06/2012	CM-CIC Securities	V	5	5	30,06	30,10	29,91	150,31	


### III. OPERATIONS REALISEES A L'EXERCICE OU A L'ECHEANCE DE PRODUITS DERIVES


Date de transaction jj/mm/aaaa	Nom de l'intermédiaire	Achat / Vente	Nombre de titres	Cours de la transaction	Montant	Opération dérivée sous-jacente (1)	Commentaires
(1) Préciser s'il s'agit de l'exercice de [Nbre] d'options d'achat acquises le [date] ou du débouclage d'une opération à terme dont les caractéristiques sont à préciser							




























































#### IV. OPERATIONS SUR PRODUITS DERIVES CONCLUES AU COURS DU MOIS (NON EXERCEES)

## V. POSITION

[illegible]



