

CONTRAT DE LIQUIDITE ET OU PROGRAMME DE RACHAT

Dénomination sociale de l'émetteur : **FLEURY MICHON** Numéro de visa du programme :
Nature des titres (nom du titre + caractéristiques : ADP, CCI...) **Actions** Date de début du programme

TABLEAU DE DECLARATION MENSUELLE DES OPERATIONS REALISEES PAR UN EMETTEUR SUR SES PROPRES TITRES

Opérations du mois de : **août 2012** *Part de l'émetteur dans le contrat = **100%**

I. INFORMATIONS CUMULEES

Nombre de titres composant le capital de l'émetteur au début du programme :	4 387 757
Capital autodétenu de manière directe et indirecte au début du programme (en titres + en pourcentage) :	
Solde à la fin du mois précédent :	1 057 948
Nombre de titres achetés dans le mois :	4 415 *
Nombre de titres vendus dans le mois :	3 993 *
Nombre de titres transférés (1) dans le mois	
Nombre de titres annulés dans le mois :	
Rachat auprès de personnes détenant plus de 10% du capital ou des dirigeants au cours du mois	
Nombre de titres achetés depuis le début du programme :	59 859
Nombre de titres vendus depuis le début du programme :	11 948
Nombre de titres transférés depuis le début du programme :	
Nombre de titres annulés au cours des 24 derniers mois :	
Valeur comptable du portefeuille (2)	
Valeur de marché du portefeuille (2)	

(1) Exercice d'options attribuées aux salariés, de titres de créances donnant accès au capital...
(2) A la date d'établissement de la présente déclaration

II. OPERATIONS REALISEES AU COMPTANT (1)
FLEURY MICHON

(1) A l'exclusion d'opérations réalisées à l'exercice ou à l'échéance de produits dérivés pour lesquelles l'information doit être donnée dans le tableau suivant

Date de transaction jj/mm/aaaa	Nom de l'intermédiaire	Achat / Vente / Transfert (2)	Nombre de titres (3)	Dont nombre de titres achetés/vendus dans le cadre d'un contrat de liquidité	Cours de la transaction (4)	cours le plus haut	cours le plus bas	Montant	Commentaires
01/08/2012	CM-CIC Securities	A	50	50	32,49	32,51	31,50	1 624,49	
01/08/2012	CM-CIC Securities	V	279	279	32,52	34,00	31,50	9 072,70	
02/08/2012	CM-CIC Securities	A	112	112	33,00	33,64	32,76	3 695,56	
02/08/2012	CM-CIC Securities	V	101	101	33,64	33,64	33,64	3 397,64	
03/08/2012	CM-CIC Securities	A	41	41	33,02	33,64	33,00	1 353,64	
03/08/2012	CM-CIC Securities	V	1	1	33,64	33,64	33,64	33,64	
06/08/2012	CM-CIC Securities	A	14	14	33,82	34,00	33,81	473,53	
06/08/2012	CM-CIC Securities	V	364	364	34,00	34,00	34,00	12 376,00	
07/08/2012	CM-CIC Securities	A	101	101 ²		34,00	33,83		
07/08/2012	CM-CIC Securities	V	98	98	34,30	34,30	33,83	1 057 948,00	
08/08/2012	CM-CIC Securities	A	1	1	34,30	34,30	34,30	34,30	
08/08/2012	CM-CIC Securities	V	54	54	34,50	34,50	34,30	1 862,80	
09/08/2012	CM-CIC Securities	A	117	117	34,49	34,50	34,40	4 034,89	
09/08/2012	CM-CIC Securities	V	21	21	34,40	34,49	34,40	722,49	
10/08/2012	CM-CIC Securities	A	137	137	34,37	34,45	34,30	4 708,29	
10/08/2012	CM-CIC Securities	V	1	1	34,45	34,45	34,45	34,45	
13/08/2012	CM-CIC Securities	A	181	181	34,29	34,30	34,29	6 207,25	
13/08/2012	CM-CIC Securities	V	101	101	34,30	34,30	34,30	59 859,00	
14/08/2012	CM-CIC Securities	A	301	301	34,21	34,38	34,10	11 948,00	
14/08/2012	CM-CIC Securities	V	26	26	34,40	34,40	34,29	894,29	
15/08/2012	CM-CIC Securities	A	201	201	34,10	34,10	34,10	6 854,10	
15/08/2012	CM-CIC Securities	V	1	1	34,10	34,10	34,10	34,10	
16/08/2012	CM-CIC Securities	A	1 130	1 130	34,50	34,50	34,10	38 983,35	
16/08/2012	CM-CIC Securities	V	917	917	34,43	34,50	34,10	31 576,10	
17/08/2012	CM-CIC Securities	A	781	781	34,52	34,60	34,40	26 963,74	
17/08/2012	CM-CIC Securities	V	201	201	34,58	34,70	34,50	6 950,59	
20/08/2012	CM-CIC Securities	A	117	117	34,42	34,45	34,40	4 027,31	
20/08/2012	CM-CIC Securities	V	1	1	34,41	34,41	34,41	34,41	
21/08/2012	CM-CIC Securities	A	136	136	34,65	34,65	34,40	4 712,15	
21/08/2012	CM-CIC Securities	V	432	432	34,86	35,00	34,40	15 059,40	
22/08/2012	CM-CIC Securities	A	1	1	34,80	34,80	34,80	34,80	
22/08/2012	CM-CIC Securities	V	401	401	35,00	35,00	34,80	14 034,80	
23/08/2012	CM-CIC Securities	A	66	66	35,10	35,10	35,01	2 316,51	
23/08/2012	CM-CIC Securities	V	68	68	35,20	35,20	35,01	2 393,41	
24/08/2012	CM-CIC Securities	A	103	103	35,20	35,20	35,10	3 625,50	
24/08/2012	CM-CIC Securities	V	1	1	35,10	35,10	35,10	35,10	
27/08/2012	CM-CIC Securities	A	526	526	35,08	35,20	34,80	18 453,10	
27/08/2012	CM-CIC Securities	V	1	1	35,10	35,10	35,10	35,10	
28/08/2012	CM-CIC Securities	A	119	119	34,80	35,20	34,80	4 141,60	
28/08/2012	CM-CIC Securities	V	1	1	35,20	35,20	35,20	35,20	
29/08/2012	CM-CIC Securities	A	66	66	34,80	34,80	34,80	2 296,80	
29/08/2012	CM-CIC Securities	V	1	1	34,80	34,80	34,80	34,80	
30/08/2012	CM-CIC Securities	A	113	113	34,89	34,90	34,80	3 942,41	
30/08/2012	CM-CIC Securities	V	74	74	34,90	34,90	34,81	2 582,51	
31/08/2012	CM-CIC Securities	A	1	1	35,60	35,60	35,60	35,60	
31/08/2012	CM-CIC Securities	V	848	848	36,97	37,30	35,60	31 353,70	


III. OPERATIONS REALISEES A L'EXERCICE OU A L'ECHEANCE DE PRODUITS DERIVES


Date de transaction <i>jj/mm/aaaa</i>	Nom de l'intermédiaire	Achat / Vente	Nombre de titres	Cours de la transaction	Montant	Opération dérivée sous-jacente (1)	Commentaires
<i>(1) Préciser s'il s'agit de l'exercice de [Nbre] d'options d'achat acquises le [date] ou du débouclage d'une opération à terme dont les caractéristiques sont à préciser</i>							



















































IV. OPERATIONS SUR PRODUITS DERIVES CONCLUES AU COURS DU MOIS (NON EXERCEES)**V. POSITION**


Date de transaction <i>jj/mm/aaaa</i>	Nom de l'intermédiaire	Achat / Vente	Options d'achat / Terme	Échéance	Prix d'exercice	Prime	Marché organisé / gré à gré	Commentaires	Date de transaction <i>jj/mm/aaaa</i>



















































OUVERTE SUR PRODUITS DERIVES

Nom de l'intermédiaire	Achat / Vente	Options d'achat / Terme	Échéance	Prix d'exercice	Prime	Marché organisé / gré à gré	Commentaires







