

CONTRAT DE LIQUIDITE ET OU PROGRAMME DE RACHAT

Dénomination sociale de l'émetteur : **FLEURY MICHON** Numéro de visa du programme :
Nature des titres (nom du titre + caractéristiques : ADP, CCI...) **Actions** Date de début du programme

TABLEAU DE DECLARATION MENSUELLE DES OPERATIONS REALISEES PAR UN EMETTEUR SUR SES PROPRES TITRES

Opérations du mois de : **octobre 2012** *Part de l'émetteur dans le contrat = **100%**

I. INFORMATIONS CUMULEES

Nombre de titres composant le capital de l'émetteur au début du programme :	4 387 757
Capital autodétenu de manière directe et indirecte au début du programme (en titres + en pourcentage) :	
Solde à la fin du mois précédent :	1 058 370
Nombre de titres achetés dans le mois :	4 108 *
Nombre de titres vendus dans le mois :	1 521 *
Nombre de titres transférés (1) dans le mois	
Nombre de titres annulés dans le mois :	
Rachat auprès de personnes détenant plus de 10% du capital ou des dirigeants au cours du mois	
Nombre de titres achetés depuis le début du programme :	63 967
Nombre de titres vendus depuis le début du programme :	13 469
Nombre de titres transférés depuis le début du programme :	
Nombre de titres annulés au cours des 24 derniers mois :	
Valeur comptable du portefeuille (2)	
Valeur de marché du portefeuille (2)	

(1) Exercice d'options attribuées aux salariés, de titres de créances donnant accès au capital...

(2) A la date d'établissement de la présente déclaration

II. OPERATIONS REALISEES AU COMPTANT (1)


FLEURY MICHON


(1) A l'exclusion d'opérations réalisées à l'exercice ou à l'échéance de produits dérivés pour lesquelles l'information doit être donnée dans le tableau suivant


Date de transaction jj/mm/aaaa	Nom de l'intermédiaire	Achat / Vente / Transfert (2)	Nombre de titres (3)	Dont nombre de titres achetés/vendus dans le cadre d'un contrat de liquidité	Cours de la transaction (4)	cours le plus haut	cours le plus bas	Montant	Commentaires
03/09/2012	CM-CIC Securities	A	1	1	37,03	37,03	37,03	37,03	
03/09/2012	CM-CIC Securities	V	201	201	37,30	37,30	37,03	7 497,03	
04/09/2012	CM-CIC Securities	A	189	189	40,00	40,24	40,00	7 560,24	
04/09/2012	CM-CIC Securities	V	201	201	40,20	40,24	40,20	8 080,24	
05/09/2012	CM-CIC Securities	A	275	275	39,73	41,00	39,00	10 925,50	
05/09/2012	CM-CIC Securities	V	151	151	41,00	41,00	41,00	6 191,00	
06/09/2012	CM-CIC Securities	A	306	306	39,64	40,00	39,00	12 128,40	
06/09/2012	CM-CIC Securities	V	1	1	40,00	40,00	40,00	40,00	
07/09/2012	CM-CIC Securities	A	588	588	39,90	40,10	39,80	23 462,40	
07/09/2012	CM-CIC Securities	V	1	1	39,80	39,80	39,80	39,80	
10/09/2012	CM-CIC Securities	A	299	299	39,90	39,95	39,81	11 931,33	
10/09/2012	CM-CIC Securities	V	1	1	39,95	39,95	39,95	39,95	
11/09/2012	CM-CIC Securities	A	101	101	39,30	39,30	39,30	3 969,30	
11/09/2012	CM-CIC Securities	V	1	1	39,30	39,30	39,30	39,30	
12/09/2012	CM-CIC Securities	A	381	381	39,45	39,50	39,00	15 029,00	
12/09/2012	CM-CIC Securities	V	1	1	39,00	39,00	39,00	39,00	
13/09/2012	CM-CIC Securities	A	1	1	39,49	39,49	39,49	39,49	
13/09/2012	CM-CIC Securities	V	1	1	39,49	39,49	39,49	39,49	
14/09/2012	CM-CIC Securities	A	523	523	39,19	39,39	39,00	20 497,25	
14/09/2012	CM-CIC Securities	V	1	1	39,00	39,00	39,00	39,00	
17/09/2012	CM-CIC Securities	A	69	69	39,00	39,00	39,00	2 691,00	
17/09/2012	CM-CIC Securities	V	1	1	39,00	39,00	39,00	39,00	
18/09/2012	CM-CIC Securities	A	1	1	39,00	39,00	39,00	39,00	
18/09/2012	CM-CIC Securities	V	876	876	39,00	39,02	39,00	34 166,17	
19/09/2012	CM-CIC Securities	A	82	82	39,30	39,50	39,00	3 222,90	
19/09/2012	CM-CIC Securities	V	37	37	39,78	39,80	39,00	1 471,80	
20/09/2012	CM-CIC Securities	A	455	455	39,43	39,85	39,00	17 939,10	
20/09/2012	CM-CIC Securities	V	1	1	39,80	39,80	39,80	39,80	
21/09/2012	CM-CIC Securities	A	156	156	39,50	39,79	39,50	6 162,29	
21/09/2012	CM-CIC Securities	V	1	1	39,79	39,79	39,79	39,79	
24/09/2012	CM-CIC Securities	A	11	11	39,50	39,50	39,50	434,50	
24/09/2012	CM-CIC Securities	V	31	31	39,69	39,70	39,50	1 230,50	
25/09/2012	CM-CIC Securities	A	95	95	39,73	39,80	39,60	3 774,20	
25/09/2012	CM-CIC Securities	V	1	1	39,70	39,70	39,70	39,70	
26/09/2012	CM-CIC Securities	A	340	340	39,51	39,60	39,50	13 434,10	
26/09/2012	CM-CIC Securities	V	1	1	39,60	39,60	39,60	39,60	
27/09/2012	CM-CIC Securities	A	121	121	39,50	39,51	39,50	4 779,51	
27/09/2012	CM-CIC Securities	V	1	1	39,51	39,51	39,51	39,51	
28/09/2012	CM-CIC Securities	A	114	114	39,48	39,75	39,30	4 501,25	
28/09/2012	CM-CIC Securities	V	11	11	39,61	39,75	39,60	435,75	


III. OPERATIONS REALISEES A L'EXERCICE OU A L'ECHEANCE DE PRODUITS DERIVES


Date de transaction <i>jj/mm/aaaa</i>	Nom de l'intermédiaire	Achat / Vente	Nombre de titres	Cours de la transaction	Montant	Opération dérivée sous-jacente (1)	Commentaires
<i>(1) Préciser s'il s'agit de l'exercice de [Nbre] d'options d'achat acquises le [date] ou du débouclage d'une opération à terme dont les caractéristiques sont à préciser</i>							




















































































































NOUVERTE SUR PRODUITS DERIVES

Nom de l'intermédiaire	Achat / Vente	Options d'achat / Terme	Échéance	Prix d'exercice	Prime	Marché organisé / gré à gré	Commentaires

