

CONTRAT DE LIQUIDITE ET OU PROGRAMME DE RACHAT

Dénomination sociale de l'émetteur : **FLEURY MICHON**

Numéro de visa du programme :

Nature des titres (nom du titre + caractéristiques : ADP, CCI...) **Actions**

Date de début du programme

TABLEAU DE DECLARATION MENSUELLE DES OPERATIONS REALISEES PAR UN EMETTEUR SUR SES PROPRES TITRES

Opérations du mois de : **novembre 2012**

*Part de l'émetteur dans le contrat =

100%

I. INFORMATIONS CUMULEES

Nombre de titres composant le capital de l'émetteur au début du programme :	4 387 757
Capital autodétenu de manière directe et indirecte au début du programme (en titres + en pourcentage) :	
Solde à la fin du mois précédent :	1 060 370
Nombre de titres achetés dans le mois :	3 779 *
Nombre de titres vendus dans le mois :	4 829 *
Nombre de titres transférés (1) dans le mois	
Nombre de titres annulés dans le mois :	
Rachat auprès de personnes détenant plus de 10% du capital ou des dirigeants au cours du mois	
Nombre de titres achetés depuis le début du programme :	72 062
Nombre de titres vendus depuis le début du programme :	23 201
Nombre de titres transférés depuis le début du programme :	
Nombre de titres annulés au cours des 24 derniers mois :	
Valeur comptable du portefeuille (2)	
Valeur de marché du portefeuille (2)	

(1) Exercice d'options attribuées aux salariés, de titres de créances donnant accès au capital...

(2) A la date d'établissement de la présente déclaration

II. OPERATIONS REALISEES AU COMPTANT (1)
FLEURY MICHON

(1) A l'exclusion d'opérations réalisées à l'exercice ou à l'échéance de produits dérivés pour lesquelles l'information doit être donnée dans le tableau suivant

Date de transaction jj/mm/aaaa	Nom de l'intermédiaire	Achat / Vente / Transfert (2)	Nombre de titres (3)	Dont nombre de titres achetés/vendus dans le cadre d'un contrat de liquidité	Cours de la transaction (4)	cours le plus haut	cours le plus bas	Montant	Commentaires
01/11/2012	CM-CIC Securities	A	1	1	36,97	36,97	36,97	36,97	
01/11/2012	CM-CIC Securities	V	1	1	36,97	36,97	36,97	36,97	
02/11/2012	CM-CIC Securities	A	1	1	36,97	36,97	36,97	36,97	
02/11/2012	CM-CIC Securities	V	30	30	36,52	36,97	36,50	1 095,47	
05/11/2012	CM-CIC Securities	A	697	697	36,25	36,30	36,15	25 265,85	
05/11/2012	CM-CIC Securities	V	3	3	36,43	36,50	36,30	109,30	
06/11/2012	CM-CIC Securities	A	101	101	36,20	36,25	36,20	3 656,25	
06/11/2012	CM-CIC Securities	V	1	1	36,25	36,25	36,25	36,25	
07/11/2012	CM-CIC Securities	A	335	335	36,07	36,12	36,00	12 085,12	
07/11/2012	CM-CIC Securities	V	800	800	36,15	36,20	36,00	28 918,92	
08/11/2012	CM-CIC Securities	A	1	1	36,11	36,11	36,11	36,11	
08/11/2012	CM-CIC Securities	V	301	301	36,30	36,30	36,11	10 926,11	
09/11/2012	CM-CIC Securities	A	491	491	35,41	36,16	35,00	17 388,66	
09/11/2012	CM-CIC Securities	V	1 961	1 961	35,83	36,20	35,51	70 266,06	
12/11/2012	CM-CIC Securities	A	107	107	36,16	36,19	36,00	3 869,29	
12/11/2012	CM-CIC Securities	V	116	116	36,20	36,20	36,19	4 199,19	
13/11/2012	CM-CIC Securities	A	6	6	36,18	36,19	36,18	217,09	
13/11/2012	CM-CIC Securities	V	27	27	36,19	36,20	36,19	977,14	
14/11/2012	CM-CIC Securities	A	34	34	36,14	36,19	36,14	1 228,86	
14/11/2012	CM-CIC Securities	V	200	200	36,17	36,50	36,16	7 234,75	
15/11/2012	CM-CIC Securities	A	1	1	36,50	36,50	36,50	36,50	
15/11/2012	CM-CIC Securities	V	3	3	36,50	36,50	36,50	109,50	
16/11/2012	CM-CIC Securities	A	109	109	36,51	36,60	36,50	3 979,30	
16/11/2012	CM-CIC Securities	V	1	1	36,50	36,50	36,50	36,50	
19/11/2012	CM-CIC Securities	A	6	6	36,57	36,90	36,50	219,40	
19/11/2012	CM-CIC Securities	V	54	54	36,90	36,90	36,90	1 992,60	
20/11/2012	CM-CIC Securities	A	540	540	36,50	36,50	36,50	19 710,00	
20/11/2012	CM-CIC Securities	V	1	1	36,50	36,50	36,50	36,50	
21/11/2012	CM-CIC Securities	A	570	570	36,59	36,60	36,50	20 855,00	
21/11/2012	CM-CIC Securities	V	86	86	36,60	36,60	36,50	3 147,50	
22/11/2012	CM-CIC Securities	A	45	45	36,50	36,60	36,50	1 642,60	
22/11/2012	CM-CIC Securities	V	411	411	36,60	36,60	36,60	15 042,60	
23/11/2012	CM-CIC Securities	A	1	1	36,56	36,56	36,56	36,56	
23/11/2012	CM-CIC Securities	V	50	50	36,55	36,56	36,55	1 827,51	
26/11/2012	CM-CIC Securities	A	1	1	36,90	36,90	36,90	36,90	
26/11/2012	CM-CIC Securities	V	222	222	36,91	37,00	36,90	8 193,90	
27/11/2012	CM-CIC Securities	A	433	433	36,92	37,00	36,75	15 988,49	
27/11/2012	CM-CIC Securities	V	72	72	37,04	37,10	36,99	2 666,69	
28/11/2012	CM-CIC Securities	A	68	68	36,90	36,91	36,90	2 509,21	
28/11/2012	CM-CIC Securities	V	87	87	37,05	37,05	36,91	3 223,21	
29/11/2012	CM-CIC Securities	A	37	37	36,95	36,99	36,90	1 367,10	
29/11/2012	CM-CIC Securities	V	401	401	37,00	37,00	36,90	14 836,90	
30/11/2012	CM-CIC Securities	A	194	194	36,95	37,19	36,92	7 167,49	
30/11/2012	CM-CIC Securities	V	1	1	37,19	37,19	37,19	37,19	


(2) Préciser la nature de l'opération de transfert (exercice d'options attribuées aux salariés, de titres de créances donnant accès au capital...)


(3) Préciser s'il s'agit d'une transaction de bloc


(4) Si de nombreuses transactions sont réalisées dans la même journée à des cours différents, indiquer, outre le cours moyen, le cours le plus haut et le cours le plus bas


III. OPERATIONS REALISEES A L'EXERCICE OU A L'ECHEANCE DE PRODUITS DERIVES


Date de transaction <i>jj/mm/aaaa</i>	Nom de l'intermédiaire	Achat / Vente	Nombre de titres	Cours de la transaction	Montant	Opération dérivée sous-jacente (1)	Commentaires
<i>(1) Préciser s'il s'agit de l'exercice de [Nbre] d'options d'achat acquises le [date] ou du débouclage d'une opération à terme dont les caractéristiques sont à préciser</i>							




















































































































OUVERTE SUR PRODUITS DERIVES

Nom de l'intermédiaire	Achat / Vente	Options d'achat / Terme	Échéance	Prix d'exercice	Prime	Marché organisé / gré à gré	Commentaires

