

## CONTRAT DE LIQUIDITE ET OU PROGRAMME DE RACHAT

Dénomination sociale de l'émetteur : **FLEURY MICHON**

Numéro de visa du programme :

Nature des titres (nom du titre + caractéristiques : ADP, CCI...) **Actions**

Date de début du programme

### TABLEAU DE DECLARATION MENSUELLE DES OPERATIONS REALISEES PAR UN EMETTEUR SUR SES PROPRES TITRES

Opérations du mois de : **fevrier 2013**

\*Part de l'émetteur dans le contrat =

**100%**

#### I. INFORMATIONS CUMULEES

Nombre de titres composant le capital de l'émetteur au début du programme :	<b>4 387 757</b>
Capital autodétenu de manière directe et indirecte au début du programme (en titres + en pourcentage) :	<b></b>
Solde à la fin du mois précédent :	<b>1 057 170</b>
Nombre de titres achetés dans le mois :	<b>5 156</b> *
Nombre de titres vendus dans le mois :	<b>1 806</b> *
Nombre de titres transférés (1) dans le mois	<b></b>
Nombre de titres annulés dans le mois :	<b></b>
Rachat auprès de personnes détenant plus de 10% du capital ou des dirigeants au cours du mois	<b></b>
Nombre de titres achetés depuis le début du programme :	<b>86 676</b>
Nombre de titres vendus depuis le début du programme :	<b>36 615</b>
Nombre de titres transférés depuis le début du programme :	<b></b>
Nombre de titres annulés au cours des 24 derniers mois :	<b></b>
Valeur comptable du portefeuille (2)	<b></b>
Valeur de marché du portefeuille (2)	<b></b>

(1) Exercice d'options attribuées aux salariés, de titres de créances donnant accès au capital...

(2) A la date d'établissement de la présente déclaration

II. OPERATIONS REALISEES AU COMPTANT (1)

FLEURY MICHON

(1) A l'exclusion d'opérations réalisées à l'exercice ou à l'échéance de produits dérivés pour lesquelles l'information doit être donnée dans le tableau suivant

Date de transaction jj/mm/aaaa	Nom de l'intermédiaire	Achat / Vente / Transfert (2)	Nombre de titres (3)	Dont nombre de titres achetés/vendus dans le cadre d'un contrat de liquidité	Cours de la transaction (4)	cours le plus haut	cours le plus bas	Montant	Commentaires
01/02/2013	CM-CIC Securities	A	118	118	44,51	44,60	44,00	5 252,00	
01/02/2013	CM-CIC Securities	V	118	118	44,69	44,70	44,00	5 273,24	
04/02/2013	CM-CIC Securities	A	550	550	44,25	44,30	44,20	24 340,00	
04/02/2013	CM-CIC Securities	V	1	1	44,20	44,20	44,20	44,20	
05/02/2013	CM-CIC Securities	A	514	514	44,03	44,15	43,99	22 630,94	
05/02/2013	CM-CIC Securities	V	1	1	44,15	44,15	44,15	44,15	
06/02/2013	CM-CIC Securities	A	721	721	43,45	43,99	43,10	31 329,15	
06/02/2013	CM-CIC Securities	V	1	1	43,99	43,99	43,99	43,99	
07/02/2013	CM-CIC Securities	A	144	144	43,29	43,56	43,20	6 233,96	
07/02/2013	CM-CIC Securities	V	2	2	43,56	43,56	43,56	87,12	
08/02/2013	CM-CIC Securities	A	29	29	43,29	43,30	43,20	1 255,50	
08/02/2013	CM-CIC Securities	V	208	208	43,84	43,85	43,30	9 118,58	
11/02/2013	CM-CIC Securities	A	26	26	43,40	43,40	43,35	1 128,35	
11/02/2013	CM-CIC Securities	V	46	46	43,37	43,37	43,35	1 995,00	
12/02/2013	CM-CIC Securities	A	472	472	43,21	43,40	43,00	20 395,15	
12/02/2013	CM-CIC Securities	V	91	91	43,41	43,50	43,40	3 950,50	
13/02/2013	CM-CIC Securities	A	88	88	43,30	43,40	43,30	3 810,50	
13/02/2013	CM-CIC Securities	V	117	117	43,41	43,41	43,40	5 078,68	
14/02/2013	CM-CIC Securities	A	34	34	43,21	43,40	43,20	1 469,00	
14/02/2013	CM-CIC Securities	V	1	1	43,40	43,40	43,40	43,40	
15/02/2013	CM-CIC Securities	A	203	203	43,32	43,35	43,25	8 794,80	
15/02/2013	CM-CIC Securities	V	101	101	43,40	43,40	43,30	4 383,30	
18/02/2013	CM-CIC Securities	A	308	308	43,17	43,25	43,05	13 295,00	
18/02/2013	CM-CIC Securities	V	0	0	0,00	0,00	0,00	0,00	
19/02/2013	CM-CIC Securities	A	26	26	42,21	43,19	42,10	1 097,49	
19/02/2013	CM-CIC Securities	V	146	146	42,50	43,19	42,50	6 205,69	
20/02/2013	CM-CIC Securities	A	325	325	41,91	42,20	41,50	13 621,80	
20/02/2013	CM-CIC Securities	V	48	48	42,00	42,20	42,00	2 016,20	
21/02/2013	CM-CIC Securities	A	657	657	41,21	41,62	41,00	27 077,22	
21/02/2013	CM-CIC Securities	V	326	326	41,36	41,68	41,00	13 483,67	
22/02/2013	CM-CIC Securities	A	406	406	40,70	41,30	40,50	16 523,80	
22/02/2013	CM-CIC Securities	V	109	109	40,90	41,30	40,90	4 458,50	
25/02/2013	CM-CIC Securities	A	522	522	39,85	40,00	39,70	20 801,80	
25/02/2013	CM-CIC Securities	V	7	7	39,80	40,00	39,77	278,62	
26/02/2013	CM-CIC Securities	A	1	1	40,00	40,00	40,00	40,00	
26/02/2013	CM-CIC Securities	V	106	106	40,14	40,20	40,00	4 255,00	
27/02/2013	CM-CIC Securities	A	1	1	40,30	40,30	40,30	40,30	
27/02/2013	CM-CIC Securities	V	220	220	40,45	40,50	40,30	8 899,80	
28/02/2013	CM-CIC Securities	A	11	11	40,05	40,50	40,00	440,50	
28/02/2013	CM-CIC Securities	V	157	157	40,34	40,55	39,94	6 332,94	


(2) Préciser la nature de l'opération de transfert (exercice d'options attribuées aux salariés, de titres de créances donnant accès au capital...)


(3) Préciser s'il s'agit d'une transaction de bloc


(4) Si de nombreuses transactions sont réalisées dans la même journée à des cours différents, indiquer, outre le cours moyen, le cours le plus haut et le cours le plus bas


**III. OPERATIONS REALISEES A L'EXERCICE OU A L'ECHEANCE DE PRODUITS DERIVES**


Date de transaction <i>jj/mm/aaaa</i>	Nom de l'intermédiaire	Achat / Vente	Nombre de titres	Cours de la transaction	Montant	Opération dérivée sous-jacente (1)	Commentaires
<i>(1) Préciser s'il s'agit de l'exercice de [Nbre] d'options d'achat acquises le [date] ou du débouclage d'une opération à terme dont les caractéristiques sont à préciser</i>							
































































































































**OUVERTE SUR PRODUITS DERIVES**

Nom de l'intermédiaire	Achat / Vente	Options d'achat / Terme	Échéance	Prix d'exercice	Prime	Marché organisé / gré à gré	Commentaires

