



Document
de référence



EXERCICE 2012



Sommaire

	PROFIL	3			
	LE MESSAGE DU PRÉSIDENT DU CONSEIL D'ADMINISTRATION	4			
	LE MESSAGE DU DIRECTEUR GÉNÉRAL	6			
1	PRÉSENTATION DU GROUPE	9	5	COMPTES CONSOLIDÉS	81
	1.1 Chiffres-clés	10		5.1 Bilan	82
	1.2 Historique	12		5.2 État du résultat global	83
	1.3 Organigramme juridique	14		5.3 Tableau des flux de trésorerie	85
	1.4 Activités et stratégie	15		5.4 Tableau de variation des capitaux propres	86
	1.5 Recherche et développement	21		5.5 Notes annexes	87
	1.6 Facteurs de risques	22		5.6 Rapport des Commissaires aux comptes sur les comptes consolidés	109
2	RESPONSABILITÉ SOCIALE, SOCIÉTALE ET ENVIRONNEMENTALE	25	6	COMPTES SOCIAUX	111
	2.1 Introduction	26		6.1 Bilan	112
	2.2 Précisions sur le reporting RSE	27		6.2 Compte de résultat	114
	2.3 Conformité aux lois et règlements	28		6.3 Tableau des flux de trésorerie	115
	2.4 Informations sociales	29		6.4 Tableau de variation des capitaux propres	116
	2.5 Informations environnementales	38		6.5 Notes annexes	117
	2.6 Informations sociétales	45		6.6 Tableau des filiales et participations 2012	128
	2.7 Rapport du vérificateur indépendant, Ernst & Young et Associés	52		6.7 Tableau des résultats des cinq derniers exercices	130
				6.8 Rapport des commissaires aux comptes sur les comptes annuels	131
3	GOVERNEMENT D'ENTREPRISE	55	7	INFORMATIONS SUR LA SOCIÉTÉ ET LE CAPITAL	133
	3.1 Organes d'administration, de direction et de contrôle	56		7.1 Renseignements sur la Société	134
	3.2 Intérêts et rémunérations	64		7.2 Renseignements sur le capital	137
	3.3 Rapport du Président du Conseil d'administration	68		7.3 Actionnariat	138
	3.4 Rapport des Commissaires aux comptes sur le rapport du Président du Conseil	73		7.4 Informations boursières	142
4	RAPPORT DE GESTION – COMMENTAIRES SUR LES EXERCICES 2012	75	8	ASSEMBLÉES GÉNÉRALES	143
	4.1 Environnement économique et faits marquants du Groupe	76		8.1 Objectifs et projets de résolutions	144
	4.2 Analyse de l'activité et des résultats consolidés	76		8.2 Assemblée générale extraordinaire du 11 février 2013	147
	4.3 Situation financière et trésorerie du Groupe	77		8.3 Rapport spécial des Commissaires aux comptes sur les conventions et engagements réglementés	151
	4.4 Événements récents et perspectives 2013	78	9	INFORMATIONS COMPLÉMENTAIRES	153
	4.5 Résultats de la société mère (Fleury Michon SA)	78		9.1 Documents accessibles au public	154
	4.6 Évolution prévisible et perspectives d'avenir (Fleury Michon SA)	78		9.2 Informations financières annuelles et trimestrielles	154
	4.7 Affectation du résultat et dividendes (Fleury Michon SA)	79		9.3 Responsable du rapport financier	156
	4.8 Délais de paiement (Fleury Michon SA)	79		9.4 Contrôleurs légaux des comptes de l'émetteur	156
	4.9 Investissements, gestion des participations et activités des filiales (Fleury Michon SA)	80		9.5 Vérificateur indépendant sur les informations sociales, environnementales et sociétales	157
	4.10 Événements postérieurs à la clôture	80		9.6 Table de concordance du rapport de gestion	158
	4.11 Éléments présentés dans d'autres parties du document de référence	80	10	INFORMATIONS SUR LE DOCUMENT DE RÉFÉRENCE	161
				10.1 Incorporation par référence	162
				10.2 Personne responsable du Document de référence	162
				10.3 Table de concordance	163



Document de référence *2012*



En application de son Règlement général, notamment de l'article 212-13, l'Autorité des marchés financiers a enregistré le présent Document de référence le 31 mai 2013, sous le numéro R.13-030. Ce document ne peut être utilisé à l'appui d'une opération financière que s'il est complété par une note d'opération visée par l'AMF. Il a été établi par l'émetteur et engage la responsabilité de ses signataires.

L'enregistrement, conformément aux dispositions de l'article L. 621-8-1-I du Code monétaire et financier a été effectué après que l'AMF a vérifié que le document est complet et compréhensible et que les informations qu'il contient sont cohérentes. Il n'implique pas l'authentification par l'AMF des éléments comptables et financiers présentés.

Profil

Fleury Michon est une entreprise à capital majoritairement familial implantée en Vendée depuis 1905. Reconnue comme une des grandes marques alimentaires françaises avec 100 % de notoriété et une présence dans plus de 76 % ⁽¹⁾ des foyers français, la marque Fleury Michon est un capital essentiel de la stratégie du Groupe. Le développement de celui-ci s'articule autour de trois axes stratégiques : la GMS France (86 % du chiffre d'affaires), l'International et la restauration hors domicile. À l'International, Fleury Michon développe son savoir-faire de 30 ans acquis dans les plats cuisinés frais, avec une progression d'environ + 7 % du chiffre d'affaires. En restauration hors domicile, Fleury Michon propose des solutions adaptées à la restauration de voyage, de bureau et événementielle (7 % du chiffre d'affaires en 2012).

Fleury Michon a réalisé en 2012 un chiffre d'affaires de quasiment 691 millions d'euros. Entreprise responsable et engagée, Fleury Michon concilie développement économique et progrès social, et met son professionnalisme au service de la satisfaction de ses clients.

(1) Source Kantarworld Panel cumul 2012 GMS et HD.

*Le message du **Président du Conseil d'administration***



Grégoire Gonnord

“

Notre modèle et nos performances nous rendent confiants en l'avenir.

Notre objectif est de poursuivre la consolidation de nos positions en GMS France et de révéler notre potentiel de consommation en hors domicile et à l'International.

”

“

Le modèle Fleury Michon n'a jamais été autant d'actualité

”

Le modèle Fleury Michon, c'est d'abord une vocation immuable : cuisiner pour tous des produits frais, savoureux, sains, et qui rendent service. À rebours d'une certaine industrie agro-alimentaire, nous voulons défendre la qualité des aliments du quotidien, et le faire en toute transparence. Ce modèle repose sur une culture qualité qui vient de loin. Déjà, en 1905, Félix Fleury, notre fondateur avait pour devise, « il faut faire les choses comme il faut ». Cette culture, qui s'est perpétuée sur plusieurs générations de femmes et d'hommes, est résumée aujourd'hui par « l'obsession du bon ». Une signature qui, outre la promesse de qualité, traduit la démarche de progrès continu dans laquelle est engagée la marque Fleury Michon.

Notre modèle d'entreprise, c'est également d'agir en tant qu'acteur économique responsable. Nous sommes les premiers de notre secteur à nous engager officiellement en matière de RSE (Responsabilité Sociétale de l'Entreprise). Nous nous soucions de l'emploi et de l'employabilité de nos salariés, que nous associons au capital de l'entreprise. Nous considérons l'entreprise comme un lieu de rassemblement d'hommes et de femmes, au service de la dynamique économique et sociale des régions dans lesquelles nous sommes implantés.

“

Il est impératif d'évoluer et d'innover constamment pour préparer notre avenir

”

Le modèle Fleury Michon, c'est aussi une envie collective de croître et grandir, de continuer à prendre notre avenir en mains. Conscients de nos savoir-faire, nous pensons que notre potentiel de croissance est considérable... Conscients de notre histoire, nous savons qu'il est impératif d'évoluer et d'innover constamment pour préparer notre avenir... Autant de nouvelles opportunités et de nouveaux défis que nous sommes prêts à saisir et à relever.

L'actualité et nos performances 2012 sont une nouvelle raison de croire en notre modèle. Celui-ci n'a jamais été aussi crédible, autant d'actualité.

Merci à chacun d'entre vous, cher client, salarié, actionnaire ou partenaire, qui contribuez chaque jour à consolider et faire grandir Fleury Michon.

Grégoire Gonnord

Président

Le message du *Directeur général*



Régis Lebrun

“
*Nous sommes en progression
sur tous nos marchés*
”

L'année 2012 a été marquée par de bons résultats de vente et une progression sur chacun de nos marchés. Notons en premier lieu, la progression de la marque Fleury Michon sur le pôle stratégique GMS France, qui est de + 9 % sur l'année et de + 30 % sur les quatre dernières années. Cette progression, inscrite dans la continuité, confirme l'enracinement de la marque et conforte nos orientations sur nos choix de marché, l'innovation et la qualité de nos produits. Elle a aussi permis de gagner de nouveaux consommateurs et de renforcer nos liens avec nos clients distributeurs.

L'activité internationale a également progressé de quasiment + 7 %. Elle représente en 2012 près de 7 % du chiffre d'affaires du Groupe.

À l'instar des dernières années, soucieux de répondre aux fortes attentes de nouveautés, que ce soit en termes de recettes, équilibre nutritionnel, praticité, naturalité, nous avons renouvelé 25 % de nos gammes.

Sur le marché de la distribution de plateaux-repas, les efforts d'innovation de notre activité Room Saveurs, nous ont permis de progresser en un an de 25 % en volume et de conforter notre place de leader du marché.

“
*Une progression inscrite
dans la continuité*
”

Les importants investissements industriels consentis depuis dix ans ont permis d'avoir un parc industriel d'un niveau de performance et sécurité jamais atteint par le Groupe Fleury Michon. Nous avons donc décidé de stabiliser le niveau d'investissements annuel aux alentours de 30 millions d'euros, afin de réduire l'endettement, améliorer la rentabilité et se donner les moyens de financer d'éventuelles opportunités de croissance externe.

“
*Nous avons un parc de sites
industriels d'un niveau
de performance et de sécurité
jamais atteint*
”

“
*Pour 2013, nous sommes
raisonnablement optimistes*
”

Le 25^e anniversaire de notre partenariat avec Joël Robuchon témoigne de la stabilité que Fleury Michon recherche dans sa relation avec ses partenaires. Cette fidélité traduit également la continuité du Groupe dans sa volonté de progresser, sans cesse, dans l'innovation et la qualité de ses recettes.

Pour 2013, les risques macro-économiques, notamment à l'International, et la pression sur le coût des matières premières, demeurent une constante.

Mais la confiance des clients, la fidélité des consommateurs, l'engagement des collaborateurs et le soutien des actionnaires sont nos atouts les plus précieux.

Régis Lebrun
Directeur général

1

Présentation du Groupe

1.1 Chiffres-clés	10	1.5 Recherche et développement	21
1.1.1 Informations financières sélectionnées	10	1.6 Facteurs de risques	22
1.1.2 Chiffres d'affaires par secteur d'activité	10	1.6.1 Risques inhérents à l'activité de fabrication de produits alimentaires	22
1.1.3 Les faits marquants relatifs à l'année 2012	11	1.6.2 Risques stratégiques et opérationnels (dont risque sur les matières premières)	22
1.2 Historique	12	1.6.3 Risques juridiques, systèmes d'information ou risques liés aux restructurations	23
De 1905 aux années 50 : des charcutiers vendéens aux halles de Paris	12	1.6.4 Risques financiers	23
Années 60 et 70 : cap sur le libre-service	12		
Années 80 et 90 : cap sur la notoriété et les nouveaux métiers	13		
Depuis 2000 : cap sur la croissance à marque et sur l'international	13		
1.3 Organigramme juridique	14		
1.4 Activités et stratégie	15		
1.4.1 Organigramme par activité	16		
1.4.2 Activité pôle GMS France	17		
1.4.3 Activité pôle International	19		
1.4.4 Activité pôle Restauration (inclus dans autres secteurs)	20		
1.4.5 Sites de production et équipements	20		



1.1 Chiffres-clés

■ Les comptes consolidés et leurs Annexes, préparés conformément aux normes IFRS, sont présentés au chapitre 5, *Comptes consolidés*.

1.1.1 Informations financières sélectionnées

CHIFFRES CLÉS CONSOLIDÉS

<i>En millions d'euros</i>	2010	2011	2012
Chiffre d'affaires net	598,2	644,6	691,0
% évolution CA	12,4 %	7,8 %	7,2 %
Résultat opérationnel	25,3	25,6	37,0
Marge opérationnelle	4,2 %	4,0 %	5,3 %
Résultat net	16,6	13,0	17,9
Marge nette	2,8 %	2,0 %	2,6 %
Endettement net	63,6	108,2	93,0

FLUX DE TRÉSORERIE CONSOLIDÉS

<i>En millions d'euros</i>	2010	2011	2012
Flux de trésorerie générés par les activités opérationnelles	42,3	29,2	69,1
Flux de trésorerie liés aux opérations d'investissement	- 34,8	- 66,2	- 44,4
Flux de trésorerie liés aux opérations de financement	1,1	31,3	8,9
Variation de la trésorerie nette	8,6	- 5,7	33,8
Trésorerie de clôture	52,4	46,7	80,5

1.1.2 Chiffres d'affaires par secteur d'activité ⁽¹⁾

En millions d'euros	2010	2011	2012
Pôle GMS France	520,2	556,3	594,8
Pôle International	42,2	44,8	47,8
Autres secteurs France	35,8	43,5	48,4
TOTAL	598,2	644,6	691,0

(1) Les secteurs retenus par le Groupe se présentent ainsi :

- **le pôle GMS France** : produits frais emballés libre-service au rayon traiteur et charcuterie - GMS sous marque Fleury Michon ou Marque de Distributeurs – réglementation de production et de distribution France.
- **le pôle International** (hors joint-venture mise en équivalence) : produits frais emballés libre-service – réglementation de production et de distribution hors France – en développement, pas de maturité de l'entreprise sur les marchés.
- **le pôle Autres secteurs** : secteur Restauration non présenté de manière distincte (restauration hors domicile et de voyage) et activité de support et d'assistance aux filiales (prestations de services notamment logistique, RH, SI et finance).

1.1.3 Les faits marquants relatifs à l'année 2012

Dans un contexte économique en France et à l'International perturbé, le Groupe Fleury Michon a continué sa progression avec un chiffre d'affaires consolidé à + 7,2 %.

Les trois grands pôles d'activité sont tous en croissance significative :

- ▶ Pôle GMS France : + 6,9 % ;
- ▶ Pôle International : + 6,8 % ;
- ▶ Pôle Restauration Hors Domicile (RHD) et divers : 11,1 %.

Dans le pôle GMS France, la marque Fleury Michon a enregistré un bon niveau de performance dans un contexte concurrentiel soutenu :

- ▶ Croissance du chiffre d'affaires + 9 % ;
- ▶ Progression du taux de pénétration pour atteindre 76,3 % ⁽¹⁾ des foyers français ;
- ▶ 1^{re} marque française en part de marché valeur ⁽²⁾ ;
- ▶ La stratégie innovation-communication sur la marque Fleury Michon a poursuivi son rythme et porté ses fruits.

L'international est soutenu par l'activité canadienne à + 10,2 % (3 % à taux de change constant).

Le pôle RHD et divers est porté par l'activité plateaux-repas livrés qui a progressé de + 17,2 %.

Industriellement, l'année 2012 a vu l'ouverture du 8^e site de production français à Cambrai dédié aux jambons supérieurs avec un investissement (bâtiment et matériels compris) de l'ordre de 33 millions d'euros.

À l'international, la restructuration de la société italienne Fres.Co a suivi son cours.

En 2012, le Groupe aura amélioré sa rentabilité avec 2,6 % de marge nette (résultat net consolidé/chiffre d'affaires consolidé), soit + 0,6 point. La dette financière nette a diminué au cours de l'exercice 2012 de 15 millions d'euros.

Le niveau de résultat et la variation du BFR favorable ont permis un bon niveau de cash-flow. La capacité d'autofinancement (CAF) s'établit à 52,6 millions d'euros.

Au 31 décembre 2012, les capitaux propres s'élèvent à 167,5 millions d'euros pour un *gearing* en baisse à 0,55.

(1) Source Kantar Worldpanel à fin 2012.

(2) Source Kantar Worldpanel à fin 2012 sur total produits de grande consommation tous circuits.

1.2 Historique

De 1905 aux années 50 : des charcutiers vendéens aux halles de Paris

1905 : Un charcutier traiteur (Félix Fleury) et un négociant en viande (Lucien Michon), d'origines vendéennes, s'associent pour créer l'entreprise familiale Fleury Michon.

À partir des années 20 : Pierre Fleury construit les véritables bases de l'entreprise, en développant une activité intégrée d'abattage, découpe de viande et charcuterie-salaisonnerie.

1934 : Installation à Pouzauges. Les produits Fleury Michon sont alors vendus chez les grossistes, charcutiers détaillants et au rayon coupe des grandes surfaces naissantes.

Années 50 : Fleury Michon invente la cuisson lente du jambon sous vide.



Années 60 et 70 : cap sur le libre-service



1964 : Fleury Michon est l'un des premiers charcutiers à décliner son offre en frais préemballé.

1974 : S'inspirant de son savoir-faire en cuisson du jambon, mais aussi des nouvelles pratiques des grands chefs étoilés (Troisgros, Bocuse, Guérard), Fleury Michon crée les plats cuisinés frais, cuits lentement sous vide à basse température.



Années 80 et 90 : cap sur la notoriété et les nouveaux métiers

1982 : Le sponsoring voile avec Philippe Poupon fait connaître Fleury Michon au grand public.

1987 : Rencontre avec un jeune Chef étoilé, Joël Robuchon, et début d'un partenariat proche et exigeant, qui va stimuler la R&D et la quête d'excellence.

1990 : Introduction du surimi, snack sain à base de chair de poisson, issu de la cuisine japonaise.



1992 : Fleury Michon devient leader en jambon supérieur, grâce au lancement d'une filière Label Rouge au libre-service, à l'amélioration des procédés de fabrication et au rachat du concurrent Olida.

1997 : Fleury Michon est élue Marque du Siècle, catégorie Charcuterie, par un sondage BVA (Brulé Ville et Associé) réalisé auprès de 11 500 consommateurs (marque la plus connue, marque la plus constante en qualité et marque qui donne le plus confiance en l'avenir).



Depuis 2000 : cap sur la croissance à marque et sur l'international

2000 : Introduction en Bourse, tout en restant majoritairement familial. Reformulation de tous les produits pour supprimer les additifs et limiter le sel et le gras.

2002 : Fleury Michon crée, en partenariat avec Beretta, une filiale italienne : Piatti Freschi Italia.

2004 : Introduction en restauration hors-domicile : *catering* et plateaux-repas Room Saveurs. En parallèle, investissements industriels historiques en France (sites en Vendée).

2006 : Acquisition de la Société Delta Dailyfood Canada (DDFC).

2008 : Prise de participation dans Proconi, spécialiste Slovène des plats cuisinés frais pour la GMS et la RHD.

2010 : Signature charte PNNS (Programme National Nutrition Santé). Formalisation de la démarche Responsabilité Sociétale d'Entreprise. Évolution de la communication publicitaire : nouveau slogan « L'obsession du bon ».

2011 : Acquisition de Fres.co par notre joint-venture PFI.

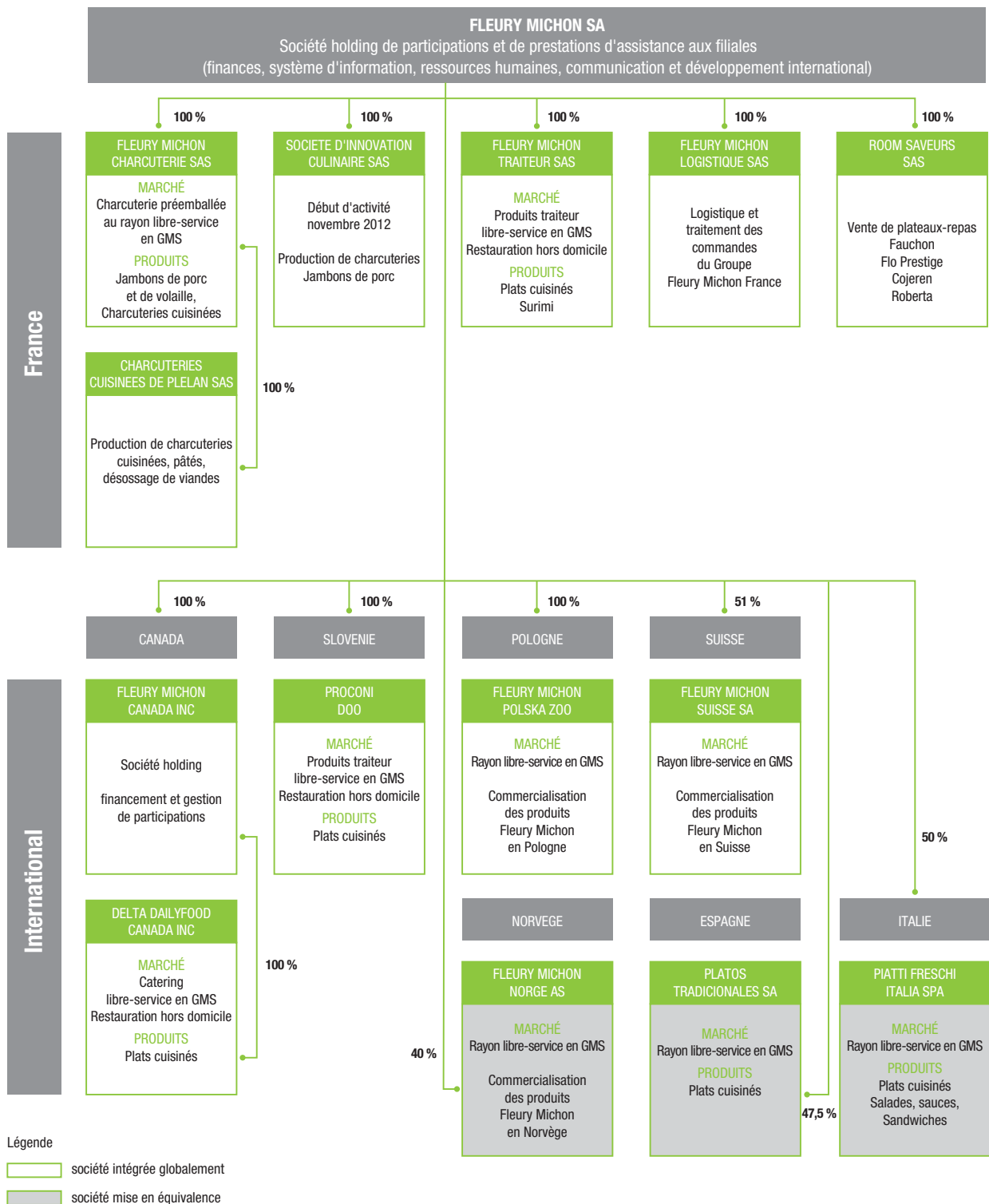
2012 : 1^{res} productions de jambons supérieurs en novembre dans la nouvelle unité de production de Cambrai.



1.3 Organigramme juridique



ORGANIGRAMME JURIDIQUE
au 31 Décembre 2012



1.4 *Activités et stratégie*

Fondé en 1905, Fleury Michon est aujourd'hui une des plus grandes marques alimentaires françaises, réputée pour la qualité de ses produits et son dynamisme.

Entreprise de taille intermédiaire et toujours indépendante, Fleury Michon est spécialisée dans la préparation de produits frais, cuisinés pour le quotidien.

La culture du Groupe est celle de « l'obsession du bon » :

- ▶ Les bons produits ;
- ▶ Le bon service client ;
- ▶ Les bonnes équipes ;
- ▶ Les bonnes pratiques d'entreprise ;
- ▶ La bonne compréhension de l'époque.

Cette culture valorise les hommes et les femmes, la confiance et le progrès. Elle conduit naturellement à engager le Groupe dans la promotion de la Responsabilité Sociétale.

Grandir et faire grandir, telle est l'ambition de Fleury Michon.

Avec des objectifs clairs :

- ▶ Consolider le leadership à marque Fleury Michon en GMS en France ;
- ▶ Développer le potentiel de l'International et du hors domicile ;
- ▶ Anticiper les réseaux de distribution et les marchés de demain ;
- ▶ Améliorer toujours la sécurité alimentaire et la performance des sites ;
- ▶ Innover et adapter continuellement nos organisations.

Et des ambitions fortes :

- ▶ Attirer les talents ;
- ▶ Devenir une des marques préférées des Français.

1.4.1 Organigramme par activité

FLEURY MICHON SA						
Société holding de participations et de prestations d'assistance aux filiales finances, systèmes d'informations, ressources humaines, communication et développement à l'international						
DIRECTION						
Président du Conseil d'Administration : Monsieur Grégoire Gonnord - Directeur Général : Monsieur Régis Lebrun - Directeur Général Délégué : Monsieur Raymond Doizon Groupe Fleury Michon chiffre d'affaires consolidé : 690,9 M€ effectif : 3 730						
POLE GMS	CHARCUTERIE			TRAITEUR		
	FLEURY MICHON CHARCUTERIE CA : 403,6M€ Effectifs : 1 329 MARCHÉ Charcuterie préemballée au rayon libre-service en GMS PRODUITS Jambons de porc et de volaille, Charcuteries cuisinées % de détention : 100	CHARCUTERIES CUISINEES DE PLELAN CA : 0,7 M€ Effectifs : 112 MARCHÉ Production de charcuteries cuisinées Pâtés, jambonneau désossage de viandes % de détention : 100	SOCIETE D'INNOVATION CULINAIRE CA : 0 M€ Effectifs : 13 Production de charcuteries Jambons de porc % de détention : 100	FLEURY MICHON TRAITEUR CA : 220,5M€ Effectifs : 1 333 MARCHÉ Produits traiteur libre-service en GMS PRODUITS Plats cuisinés Surimi % de détention : 100		
	EUROPE			HORS EUROPE		
	PROCONI SLOVENIE CA : 3,8 M€ Effectifs : 84 MARCHÉ Produits traiteur libre-service en GMS Restauration hors domicile PRODUITS Plats cuisinés % de détention : 100	FLEURY MICHON POLSKA CA : 0,1 M€ Effectifs : 1 Commercialisation des produits Fleury Michon Pologne % de détention : 100	FLEURY MICHON SUISSE CA : 3,1 M€ Effectifs : 1 Commercialisation des produits Fleury Michon en Suisse % de détention : 51	FLEURY MICHON TRAITEUR CA : // Effectifs : // MARCHÉ Produits traiteur libre-service en GMS Export PRODUITS Plats cuisinés % de détention : 100	FLEURY MICHON CANADA INC CA : 0 Effectifs : 0 Société holding Gestion de participation et financement % de détention : 100	DELTA DAILYFOOD CANADA CA : 35,9 M€ Effectifs : 343 MARCHÉ Catering libre-service en GMS Restauration hors domicile PRODUITS Plats cuisinés % de détention : 100
EUROPE - sociétés mises en équivalence						
FLEURY MICHON NORGE CA : 0 M€ Effectifs : 2 Commercialisation des produits Fleury Michon en Norvège % de détention : 40	PIATTI FRESCHI ITALIA CA : 82,8 M€ Effectifs : 331 MARCHÉ Rayon libre-service en GMS PRODUITS Plats cuisinés Salades, sauces, Sandwiches % de détention : 50	PLATOS TRADICIONALES ESPAGNE CA : 45,6 M€ Effectifs : 167 MARCHÉ Rayon libre-service en GMS PRODUITS Plats cuisinés % de détention : 47,50				
AUTRES SECTEURS	FLEURY MICHON SA CA : 0,5 M€ Effectifs : 142 Société holding % de détention : Top	FLEURY MICHON LOGISTIQUE CA : 2,7 M€ Effectifs : 340 Logistique et traitement des commandes du Groupe Fleury Michon France % de détention : 100	ROOM SAVEURS CA : 20 M€ Effectifs : 34 Vente de plateaux repas Fauchon Flo prestige % de détention : 100	FLEURY MICHON TRAITEUR CA : // Effectifs : // MARCHÉ Catering Restauration hors domicile PRODUITS Plats cuisinés % de détention : 100		

1.4.2 Activité pôle GMS France

La satisfaction des clients est une motivation pour les collaborateurs de Fleury Michon. La division logistique du Groupe est très attentive au taux de service qui se situe aux alentours de 99,5 %. En grande distribution, la marque Fleury Michon, à elle seule, est la première marque française ⁽¹⁾ en chiffre d'affaires avec 0,94 % de part de marché sur le total PGS + FLS ⁽²⁾.

Une nouvelle fois en 2012, le pôle GMS France a confirmé sa capacité à gagner du chiffre d'affaires additionnel organique avec + 38,5 millions d'euros. 84 % de la croissance organique gagnée par le Groupe en 2012 provient du pôle GMS France. Grâce à sa progression de + 6,9 %, ce pôle a généré près de 595 millions d'euros de chiffre d'affaires en 2012.

La marque Fleury Michon est plus que jamais un atout stratégique. Sa montée en puissance dans le portefeuille du Groupe est constante 90 % du chiffre d'affaires GMS France en 2012 contre 76 % en 2005. La croissance des produits à marque Fleury Michon en 2012 aura été de + 9 % en valeur.

L'année 2012 confirme le potentiel que renferme la marque Fleury Michon à gagner des parts de marché sur ses concurrents et faire progresser le marché.

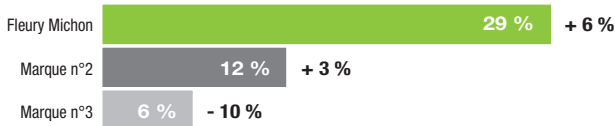
Elle enregistrait un taux de pénétration de 76,3 %, soit un gain significatif de 1,1 point ⁽¹⁾.

PARTS DE MARCHÉ ⁽³⁾

En charcuterie



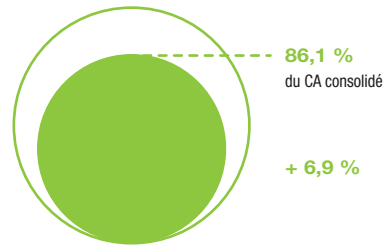
En plats cuisinés individuels + box



En surimi



CHIFFRE D'AFFAIRES DU POLE GMS FRANCE



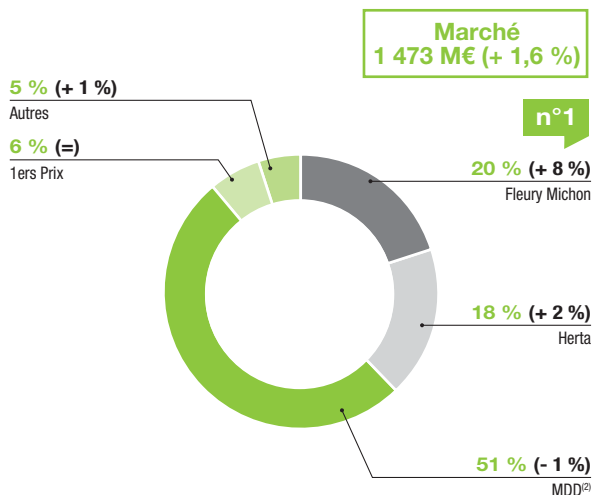
(1) Kantar Worldpanel 2012 GMS + HD.

(2) Produits Grande Consommation et Produits Frais Libre-Service.

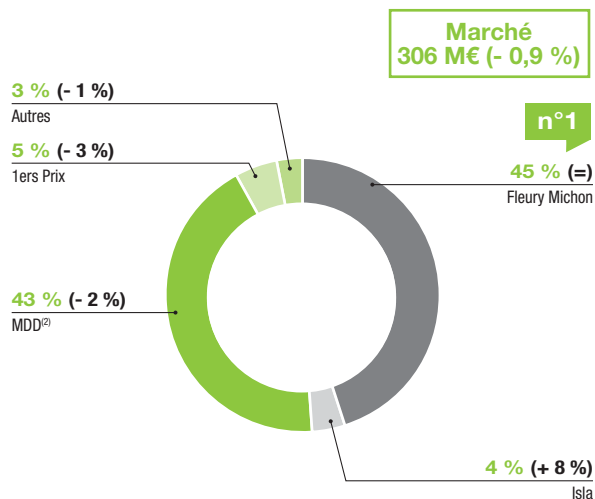
(3) IRI (Information Resources Inc) valeur cumul annuel mobile à fin 2012 GMS + HD. Part de marché exprimée en % du chiffre d'affaires distributeur TTC.

LES PRINCIPAUX MARCHÉS DU PÔLE GMS FRANCE ET LES PRINCIPAUX CONCURRENTS DE FLEURY MICHON SUR SES MARCHÉS

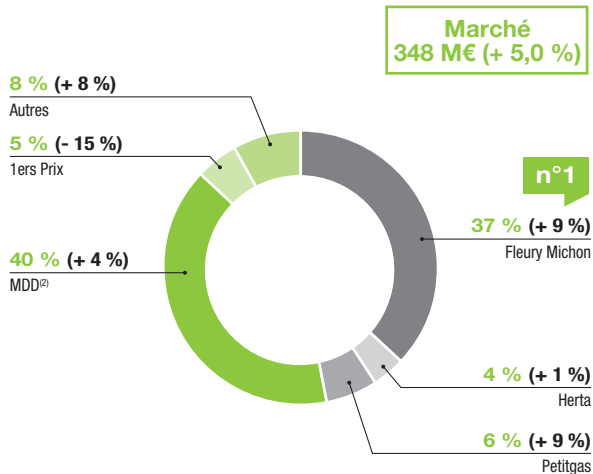
Le jambon de porc ⁽¹⁾



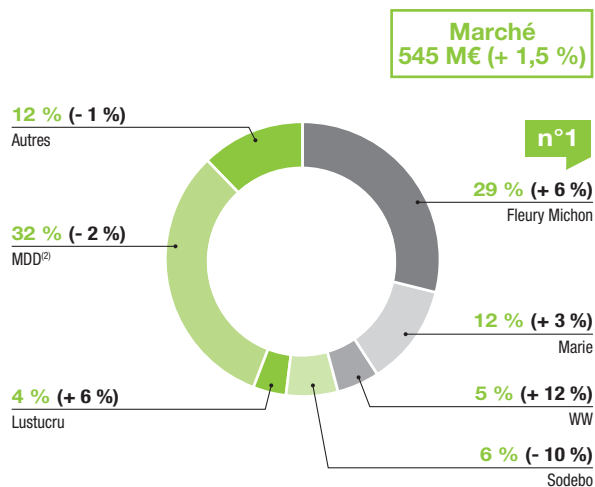
Le jambon de volaille ⁽¹⁾



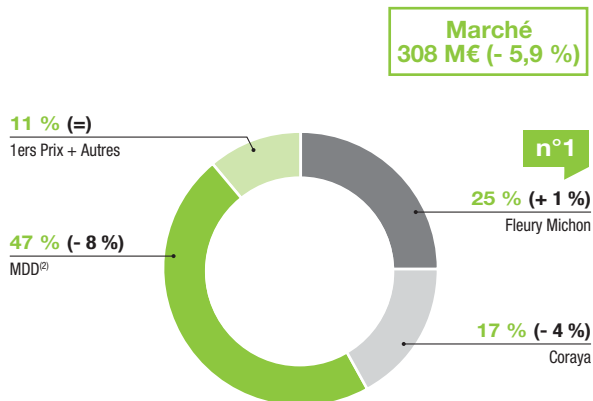
Les charcuteries élaborées ⁽¹⁾



Les plats cuisinés individuels (plats cuisinés en box inclus) ⁽¹⁾



Le marché du surimi ⁽¹⁾



(1) Cumul annuel mobile GMS + HD - Source IRI, (Information Resources Inc) valeur 12/2012.

(2) Marques de Distributeurs

1.4.3 *Activité pôle International*

Fleury Michon a une volonté claire de se développer à l'International pour assurer le développement rentable et durable de ses nouvelles activités et bâtir un second socle au sein du Groupe. Pour cela, Fleury Michon met en œuvre différentes stratégies :

► La signature de joint-ventures ;

► L'acquisition de sociétés ;

► L'internationalisation de la marque Fleury Michon.

Au total des implantations industrielles et commerciales, ce sont 260 millions d'habitants que le Groupe peut dorénavant toucher.



En 2012, le pôle International a progressé de + 6,8 % pour atteindre un chiffre d'affaires de 47,8 millions d'euros.

En intégrant les sociétés mises en équivalence au prorata des participations du Groupe, le chiffre d'affaires annuel atteint 110,9 millions d'euros en croissance de + 26,9 % (+ 5,8 % à périmètre constant hors Fres.Co et à taux de change constant).

1.4.4 Activité pôle Restauration (inclus dans autres secteurs)

Le Groupe Fleury Michon est présent sur le marché de la restauration hors domicile autour de trois activités principales :

- ▶ La restauration de voyage ;
- ▶ Le partenariat avec des groupes de restauration ;
- ▶ La restauration livrée (livraison de plateaux-repas en entreprises).

Cette dernière activité portée par la société Room Saveurs poursuit la conquête de parts de marché. En 2012, l'activité Plateaux-repas livrés aux entreprises a poursuivi sa croissance (+ 17 %) grâce à son offre large et unique qui couvre tous les moments de consommation, à sa dynamique commerciale et marketing et à une équipe centrée sur les besoins de ses clients.

Room Saveurs est désormais un acteur significatif⁽¹⁾ sur son marché de plateaux-repas avec notamment une offre large et variée :

- ▶ Luxe, avec « Fauchon » ;
- ▶ Brasserie, avec « Flo Prestige » ;

- ▶ Nature, avec « Pleine Nature » ;
- ▶ Italie, avec « Roberta » ;
- ▶ Simplicité, avec « Pause Déjeuner ».



1.4.5 Sites de production et équipements

La politique du Groupe est de posséder ses propres usines et de les financer par emprunts bancaires sur une durée de sept ans, à l'exception du nouveau site de Cambrai qui est financé par l'intermédiaire d'un contrat de crédit-bail sur une durée de 12 ans.

Le Groupe dispose de dix sites industriels en propre et cinq sites en partenariat (*joint-venture*).

8 SITES EN FRANCE, DONT 6 SITES SITUÉS EN VENDÉE (NORD-EST) À PROXIMITÉ DU SIÈGE SOCIAL

- ▶ 2 sites - localité de Chantonay : un site de charcuterie (jambons de volaille) et un site de traiteur de la mer (surimi) ;
- ▶ 1 site - localité de Mouilleron en Pareds : site de traiteur (plats cuisinés) ;
- ▶ 2 sites - localité de Pouzauges : un site de charcuterie (jambons de porc) et un site traiteur (plats cuisinés et surimi) ;
- ▶ 1 site - localité de la Meilleraie-Tillay (Gare de Pouzauges) : un site de charcuterie (aides culinaires) auquel s'ajoute la plateforme logistique (centralisation du traitement et de la préparation des commandes pour l'activité GMS France) ainsi que le siège social et les services administratifs ;
- ▶ 1 site en Bretagne - localité de Plélan Le Grand : site de charcuterie (préparation viandes et produits de charcuterie) ;
- ▶ 1 nouveau site ouvert fin 2012 - localité Cambrai : site de charcuterie (jambons de porc).

7 SITES À L'INTERNATIONAL

- ▶ 1 site au Canada - localité de Rigaud (Province Québec) : site de traiteur (plats cuisinés) ;
- ▶ 1 site en Slovénie - localité de Murska Sobota : site de traiteur (plats cuisinés) ;
- ▶ 1 site en Espagne en joint-venture - localité de Buñol (Valence) : site de traiteur (plats cuisinés, poulets rôtis) ;
- ▶ 4 sites en Italie de traiteur frais - localités Trezzo sull'Adda (PFI), Traversoloto (Fres.co), Marnate (Fres.co) et Caresanablot (Fres.co).

Les investissements industriels font l'objet d'un plan pluriannuel et répondent à la stratégie de développement du Groupe. Ils intègrent, de ce fait et au vu des perspectives, les équipements nécessaires :

- ▶ Au développement des volumes ;
- ▶ À l'innovation produits ;
- ▶ À l'amélioration de la productivité ;
- ▶ À l'amélioration du niveau de sécurité alimentaire ;
- ▶ À garantir la qualité.

(1) Source interne Room Saveurs.

Les investissements réalisés dans les différentes sociétés, intégrées tant en France qu'à l'étranger, au titre des trois derniers exercices sont résumés dans le tableau ci-après en millions d'euros :

Sociétés	Lieu Géographique	2010	2011	2012
Fleury Michon SA ⁽¹⁾	France	2,6	15,1	9,5
Fleury Michon Charcuterie	France	18,7	17,9	7,4
Charcuteries Cuisinées de Plélan	France	0,7	1,2	0,2
Société d'Innovation Culinaire	France	-	1,4	8,7
SOUS-TOTAL CHARCUTERIE		22	35,6	25,8
Fleury Michon SA	France	0,2	0,6	0,8
Fleury Michon Traiteur	France	9,7	7,7	9,1
SOUS-TOTAL TRAITEUR		9,9	8,3	9,9
Fleury Michon Logistique	France	0,5	0,5	1
Autres sociétés	France	1,4	0,7	1,2
SOUS-TOTAL FRANCE		33,8	45,0	38
PROCONI	Slovénie	0,4	0,2	0,08
Delta Dailyfood Canada	Canada	1,8	1,4	2,2
SOUS-TOTAL INTERNATIONAL		2,2	1,6	2,3
TOTAL		36,0	46,7	40,3

(1) La société Fleury Michon supporte les investissements immobiliers des filiales de production situées en France.

Le dernier investissement majeur a débuté en 2011 et se traduit par l'ouverture d'un nouveau site de production à Cambrai (59) en fin d'année 2012 avec un coût de construction des bâtiments de 25 millions d'euros et l'acquisition de 8,3 millions d'euros de matériels

1.5 Recherche et développement

Fleury Michon s'est engagé activement dans une démarche nutritionnelle depuis 1999 visant à contribuer à une consommation durable. Cet engagement d'entreprise s'inscrit dans le cadre des recommandations du Programme National Nutrition Santé (PNNS), destiné à améliorer la santé des consommateurs en jouant sur un de ses déterminants majeurs : l'équilibre nutritionnel. Fleury Michon a signé officiellement en 2010 une charte de progrès nutritionnel avec le ministère de la Santé :

- ▶ RESPECT des apports nutritionnels conseillés en macronutriments et micronutriments ;
- ▶ MAÎTRISE des apports lipidiques ;
- ▶ SUPPRESSION des additifs, exhausteurs, colorants et agents artificiels ;
- ▶ OPTIMISATION des teneurs en sel ;
- ▶ INFORMATION nutritionnelle transparente et accessible pour chaque produit.

Les efforts de recherche et de développement se sont poursuivis au cours de l'exercice 2012 afin d'élaborer de nouveaux procédés ou de nouveaux produits selon les trois grands axes suivants :

- ▶ Respecter la charte nutritionnelle ;
- ▶ Réduire l'utilisation d'additif alimentaire ;
- ▶ Réduire l'empreinte écologique des emballages.

Les engagements pris portent sur :

- ▶ La réduction de la teneur en sel des plats cuisinés, des jambons de porc et volaille et des rôtis de 6 à 10 % ;
- ▶ La limitation des acides gras trans et la garantie d'absence d'huiles hydrogénées dans les plats cuisinés et le surimi ;
- ▶ La réduction des acides gras saturés de 11,3 % et la garantie d'absence d'huile de palme dans les plats cuisinés ;
- ▶ Un étiquetage nutritionnel transparent et complet sur tous les emballages et sur www.fleurymichon.fr ;
- ▶ La contribution à la promotion d'une alimentation équilibrée et d'une activité physique régulière auprès de ses salariés.

1

PRÉSENTATION DU GROUPE

Facteurs de risques

Composés de cuisiniers et d'ingénieurs, l'équipe R&D, conseillée par un Chef d'exception depuis 1987, en la personne de Joël Robuchon, renouvelle chaque année 20 à 30 % des recettes de plats cuisinés.

Fleury Michon met de la couleur dans les assiettes en proposant de nouvelles saveurs venant du monde entier ou en remettant au goût du jour des recettes traditionnelles modernisées. Fleury Michon incorpore dans ses recettes des bouillons, épices, aromates avec la volonté constante de conjuguer naturalité des ingrédients, des modes de cuisson associant plaisir culinaire et équilibre alimentaire.

Le Comité scientifique Fleury Michon rassemble des membres appartenant au milieu médical, scientifique et culinaire. Son objectif est de débattre et de réfléchir sur des thématiques liées à l'alimentation et la santé. Ce Comité se réunit environ deux fois par an.

Les dépenses de recherche et développement sont comptabilisées en charge, aucune dépense n'a été portée à l'actif au cours de l'exercice 2012.

1.6 *Facteurs de risques*

Le Groupe a procédé à une revue des risques qui pourraient avoir un effet défavorable significatif sur son activité, sa situation financière ou ses résultats (ou sur sa capacité à réaliser ses objectifs) et considère qu'il n'y a pas d'autres risques significatifs hormis ceux présentés ci-dessous.

Les risques les plus significatifs identifiés font l'objet d'une revue régulière par la Direction du Groupe, le Comité d'audit et risques et par les Directions Qualité.

1.6.1 *Risques inhérents à l'activité de fabrication de produits alimentaires*

Soucieux de mettre sur le marché des produits sains et de qualité, le Groupe a adopté une démarche de management de la qualité globale dans l'ensemble de ses processus pour ses différentes activités et sites industriels. La démarche qualité privilégie l'écoute des clients et du consommateur final, la performance et l'amélioration continue dans nos process et procédures. À cet égard, le rapport du Président du Conseil d'administration sur les procédures de contrôle interne rappelle toute l'importance accordée à la sécurité alimentaire dans l'articulation générale des procédures de contrôle interne.

La sécurité alimentaire est ainsi une priorité absolue dans notre organisation. Les risques produits identifiés sont classés

par catégories du type risques microbiologiques, chimiques, physiques, allergènes. Les actions réalisées par les dirigeants et le personnel du Groupe visent à maîtriser ces risques tout au long de la chaîne de fabrication, de l'approvisionnement à la distribution finale du produit. Le Groupe s'engage ainsi par cette politique alimentaire et par la certification de ses outils de production (norme ISO 9001) à proposer les meilleurs produits et à adopter à ce titre une charte nutritionnelle Fleury Michon. En outre, une organisation interne de prévention (cellule de gestion de crise) est chargée de mettre en place les procédures nécessaires pour garantir la sécurité des consommateurs et préserver la notoriété de la marque.

1.6.2 *Risques stratégiques et opérationnels (dont risque sur les matières premières)*

Les marchés sur lesquels le Groupe intervient sont des marchés très concurrentiels où de nombreux acteurs sont présents. Le Groupe vend ses produits principalement en grande distribution (GMS), secteur fortement concentré en France. Des efforts sont

ainsi réalisés continuellement afin de renforcer la notoriété de la marque sur nos marchés stratégiques, d'accroître la différenciation des produits et assurer ainsi la pérennité des activités du Groupe.

Afin de répondre aux modes et habitudes de consommation, le Groupe propose une large gamme de produits traiteurs et de produits de charcuterie élaborés à partir de différentes catégories de matières premières (porc, volaille, poisson, bœuf) issues des marchés français et internationaux. Le Groupe a ainsi une moins grande sensibilité aux éventuelles crises pouvant affecter une matière première et bénéficie de l'effet de report de la consommation globale sur d'autres matières. Néanmoins, un ralentissement durable de la consommation et la poursuite du mouvement de concentration de la distribution seraient susceptibles d'avoir des effets négatifs sur les résultats du Groupe. De plus, il n'existe pas de marché à terme organisé de matières premières permettant de mettre en place une politique globale de couverture. Le Groupe est ainsi exposé à la hausse de matières premières.

Le Groupe s'approvisionne auprès de fournisseurs nationaux et internationaux sélectionnés de manière rigoureuse (cahier des charges, analyse de risques, audit) et privilégie un partenariat sur le long terme (action filières). Les sources d'approvisionnement et le nombre d'intervenants sur le marché sont suffisamment variés pour réduire le risque de défaillance d'un fournisseur qui pénaliserait les activités du Groupe.

Le Groupe dispose de huit sites industriels en France auxquels s'ajoutent un site au Canada et un site en Slovénie. Ces sites industriels bénéficient d'investissements réguliers et conséquents qui permettent de garantir la performance des outils industriels. En outre, le Groupe a toujours traditionnellement pratiqué une politique prudente en matière de protection de ses actifs, de couverture de risques majeurs du type dommages aux biens, de pertes d'exploitation, de responsabilité civile, de responsabilité des mandataires sociaux, et d'atteinte à l'image de marque.

1.6.3 Risques juridiques, systèmes d'information ou risques liés aux restructurations

Il n'existe pas pour une période couvrant au moins les 12 derniers mois, de procédure gouvernementale, judiciaire ou d'arbitrage (y compris toute procédure dont la Société a connaissance, qui est en suspens ou dont elle est menacée) susceptible d'avoir ou ayant eu récemment des effets significatifs sur la situation financière ou la rentabilité de la Société et/ou du Groupe.

Le Groupe veille à la bonne application des dispositions légales et réglementaires dans le cadre de ses activités, tant au niveau national qu'international. Fleury Michon intègre une politique de sécurité globale qui est revue régulièrement afin notamment de sécuriser les systèmes d'information (plan de continuité, plan de sécurité). Fleury Michon estime qu'il a mis en place les mesures pour protéger l'ensemble de ses actifs et réalise les actions nécessaires pour prévenir et maîtriser les risques.

1.6.4 Risques financiers

Le Groupe a mis en place une organisation permettant de gérer de façon centralisée la majeure partie des risques financiers de marché, de liquidité et de crédit liés à ses activités. La Direction financière et le département de trésorerie interviennent en étroite collaboration sur les marchés financiers afin :

- ▶ De proposer le financement dans les meilleures conditions et garantir le développement des activités opérationnelles ;
- ▶ D'identifier, évaluer et couvrir les risques financiers.

Des instruments financiers dérivés sont utilisés pour couvrir certaines expositions aux risques.

Le Groupe a recours à des produits de couverture du risque de change, contrats de change à terme et options de change sur devise afin de réduire la volatilité des flux de trésorerie futurs uniquement en dollars (USD). Au 31 décembre 2012, les contrats à terme ou options venant à échéance entre janvier 2013 et décembre 2013 sont présentés ci-dessous :

1.6.4.1 RISQUE DE CHANGE

Le Groupe publie ses comptes consolidés en euro et réalise plus de quatre-vingt-dix pour-cent de son activité en euro. La partie de l'actif, du passif, des ventes et résultats exprimée en autres devises n'est donc pas significative au regard des comptes consolidés. Néanmoins, la stratégie de croissance à l'international expose le Groupe à différentes devises, comme le dollar canadien et le dollar US et ce principalement par l'intermédiaire de la filiale Delta Dailyfood.

(Ventes)/Achats de devises (en milliers d'euros)	USD/EUR ⁽¹⁾	USD/CAD
Contrats de change à terme nets	23 000	-
Change à terme part asymétrique	3 800	-
Options de change nettes	-	-
TOTAL	26 800	-

(1) Valeur nominale en milliers d'euros.

Le traitement comptable de ces instruments est décrit dans l'annexe aux comptes consolidés. Les variations de juste valeur des instruments dérivés qui ne remplissent pas les conditions d'application de la comptabilité de couverture sont enregistrées directement dans le compte de résultat de la période (part dite inefficace).

1.6.4.2 RISQUE DE TAUX

Le Groupe ne détient pas d'actif significatif portant intérêt en dehors des OPCVM monétaires, de certificats de dépôt négociables et de comptes à terme, qualifiés de placements liquides sans restriction et comptabilisés en « Trésorerie et équivalents de trésorerie ». Le risque de taux d'intérêt auquel le Groupe est exposé provient des emprunts bancaires à long terme nets de ses placements financiers.

Les emprunts sont principalement émis à taux variable et exposent donc le Groupe au risque de flux de trésorerie sur taux d'intérêt. Afin de réduire son exposition nette, le Groupe gère son risque de taux d'intérêt en recourant à des instruments de gré à gré. Au 31 décembre 2012, le montant nominal à courir est de 75 583 milliers d'euros. Le taux de couverture de la dette variable (emprunts bancaires et crédit-bail inclus) ressort à 53 % à la clôture de l'exercice. Le traitement comptable de ces instruments est décrit dans le chapitre 5.5 note annexe 1 § 1.2.15.

1.6.4.3 RISQUE SUR TITRES

Les titres de participation non consolidés et les autres titres immobilisés sont composés de titres de sociétés non cotées. En l'absence de marché actif, la juste valeur fait l'objet d'une estimation. Lorsqu'une estimation fiable de la juste valeur ne peut être retenue, les actifs financiers sont évalués au coût historique amorti, déduction faite de toute perte de valeur éventuelle.

Au 31 décembre 2012, le Groupe détenait directement et par l'intermédiaire du contrat de liquidité 336 081 actions propres pour une valeur totale 9 709 milliers d'euros. Comme indiqué dans la note 1 § 1.2.8 les actions propres sont présentées en déduction des capitaux propres consolidés. Sur la base du cours de clôture au 31 décembre 2012, la valeur de marché des actions propres détenues à cette date s'élevait à 13 157 milliers d'euros.

1.6.4.4 RISQUE DE LIQUIDITÉ

Le Groupe pratique une gestion prudente qui lui permet de disposer d'un niveau suffisant de liquidités et de titres négociables sur le marché afin d'être à même d'honorer ses engagements. Au 31 décembre 2012, la trésorerie nette ressort à 80 497 milliers d'euros (86 317 de trésorerie et équivalents - 5 820 de découvert bancaire) avec un endettement net financier de 93 millions d'euros (contre 108,2 millions d'euros au 31 décembre 2011). Les financements bancaires du Groupe contiennent les engagements habituels de ce type de contrat. Certains financements, représentant 10 % du capital restant dû auprès des établissements de crédit, contiennent une clause de remboursement anticipé en cas de non-respect de covenant financier. Au 31 décembre 2012, le Groupe satisfait à l'ensemble

des covenants à l'exception de ceux liés aux emprunts en dollar canadien (société Delta Dailyfood), pour lesquels un « waiver » a été obtenu en décembre 2012.

Deux emprunts sont concernés pour le non-respect des covenants :

Compagnie de « Financement Agricole Canada »

Les ratios de covenants non respectés sont :

- Ratio de fonds de roulement minimum 1,3 (Actif court terme/ Passif court terme) ;
- Ratio de couverture du service de la dette 1,00 (Bénéfice avant impôt, intérêts et amortissement/(intérêts débiteurs + part à court terme de la dette à long terme de la période précédente).

Nous avons obtenu en 2012, une lettre de Tolérance aux conditions non respectées de la compagnie de « Financement Agricole Canada ». Cette dernière dérogation porte sur une période de 12 mois se terminant le 31 décembre 2013 sans modification des conditions. Le montant de l'emprunt considéré de 4 939 milliers d'euros est classé en dettes financières à long terme au vu de l'obtention avant la clôture du « waiver ».

Société « Investissement Québec »

Le ratio de covenants non respecté est :

- Ratio de fonds de roulement minimum 1,3 (Actif court terme/ Passif court terme).

En 2012, nous avons obtenu une lettre de Tolérance aux conditions non respectées de la société « Investissement Québec ». Cette dernière dérogation porte sur une période de 12 mois se terminant le 31 décembre 2013 sans modification des conditions. Le montant de l'emprunt considéré de 3 489 milliers d'euros est classé en dettes financières à long terme au vu de l'obtention avant la clôture du « waiver ».

Le Groupe a procédé à une revue de son risque de liquidité et il considère être en mesure de faire face à ses échéances à venir.

1.6.4.5 RISQUE LIÉ À LA CONCENTRATION DE LA DISTRIBUTION ET RISQUE DE CRÉDIT

Bien que les clients finaux des produits du Groupe soient les consommateurs individuels, le Groupe vend ses produits principalement à des chaînes de distribution. Or, le secteur de la distribution est de plus en plus concentré. Certains clients, pris individuellement, représentent plus de 10 % du CA consolidé (en lien avec les parts de marché des distributeurs). La poursuite du mouvement de concentration de la distribution, qui se traduirait par un nombre plus restreint de clients, pourrait affecter la marge opérationnelle du Groupe ou représenter un risque de contrepartie en cas de défaut de paiement d'un client majeur, notamment compte tenu du contexte économique actuel.

Par ailleurs, le Groupe s'assure de la qualité financière de ses clients et suit régulièrement les soldes des créances. Compte tenu de la qualité des principales contreparties, le Groupe considère qu'il n'est pas exposé à un risque de contrepartie significatif.

2

Responsabilité sociale, sociétale et environnementale

2.1	<i>Introduction</i>	26	2.5	<i>Informations environnementales</i>	38
2.2	<i>Précisions sur le reporting RSE</i>	27	2.5.1	Politique générale en matière environnementale	38
2.2.1	Pourquoi un reporting RSE	27	2.5.2	Pollution et gestion des déchets	39
2.2.2	Périmètre concerné	27	2.5.3	Utilisation durable des ressources	41
2.2.3	Disponibilité du protocole de reporting	28	2.5.4	Changement climatique	44
2.3	<i>Conformité aux lois et règlements</i>	28	2.5.5	Protection de la biodiversité	45
2.4	<i>Informations sociales</i>	29	2.6	<i>Informations sociétales</i>	45
2.4.1	Emploi	29	2.6.1	Impact territorial, économique et social de l'activité	45
2.4.2	Organisation du travail	32	2.6.2	Relations entretenues avec les personnes ou les organisations intéressées par l'activité de la Société	47
2.4.3	Relations sociales	33	2.6.3	Sous-traitance et fournisseurs	48
2.4.4	Santé et sécurité	34	2.6.4	Sécurité des consommateurs	49
2.4.5	Formation	36	2.6.5	Santé des consommateurs	50
2.4.6	Égalité de traitement	37	2.6.6	Loyauté des pratiques	51
2.4.7	Promotion et respect des conventions fondamentales de l'OIT relatives	38	2.7	<i>Rapport du vérificateur indépendant, Ernst & Young et Associés</i>	52
				Attestation de présence et rapport d'assurance modérée du vérificateur indépendant sur les informations sociales, environnementales et sociétales	52
				Responsabilité de la Direction	52
				Indépendance et contrôle qualité	52
				Responsabilité du vérificateur indépendant	52
				Commentaires sur le Référentiel	54
				Conclusion	54



Les informations présentées dans les paragraphes suivants sont publiées en application de l'article 225 de la loi dite « Grenelle II » et de son décret d'application 2012- 557 du 24 avril 2012.

Ces informations font l'objet de travaux de vérification par le Département Environnement et Développement Durable de la société Ernst & Young, vérificateur indépendant, dont les conclusions figurent en page 54 du présent rapport.

2.1 Introduction

« Fleury Michon a toujours été porteur du double projet économique et social. En adhérant à la Responsabilité Sociétale d'Entreprise (RSE), nous choisissons de franchir un nouveau cap. Le but de cette démarche est d'aller encore plus loin en intégrant mieux les préoccupations sociales et environnementales pour l'entreprise et nos parties prenantes.

Ni une vitrine, ni un slogan, la RSE sera le stimulant pour poursuivre sur la voie de l'entreprise responsable. La démarche ne sera jamais finie : c'est une démarche d'amélioration permanente car suivre un idéal, ce n'est pas l'espoir d'être parfait mais la volonté d'être meilleur. »

Grégoire Gonnord, Président du Groupe Fleury Michon.



L'adhésion de Fleury Michon depuis 2003 aux principes du Global Compact est une démarche fondée sur les valeurs-clés du Groupe. Fleury Michon agit en responsable de ses actes, non seulement pour assurer sa pérennité économique, mais aussi en respectant son environnement et l'ensemble de ses partenaires : collaborateurs, clients, fournisseurs, société civile...

Il y a trois ans, le 12 avril 2010, Fleury Michon a signé une convention pour la création d'une Chaire Ingénierie de la Responsabilité Sociétale et Innovation avec le Groupe Sup de Co La Rochelle. Lieu de convergence d'idées et de réflexions entre un organisme de recherche et de formation et une entreprise privée, cette Chaire a permis de poser les bases de l'intégration de la démarche RSE au sein de Fleury Michon.

La démarche RSE de Fleury Michon s'articule autour de la norme ISO 26000 et de ses sept questions centrales.

Pour faire vivre le projet, un Comité de Pilotage et un poste de Responsable RSE ont été créés. Ce Comité est constitué d'une équipe de pilotes pluridisciplinaires. Chacune des sept questions



centrales est gérée par ces pilotes en charge de proposer des plans d'actions et d'en vérifier le déploiement. Ces propositions sont validées au sein du Comité de Direction Groupe, afin d'être déployées dans les différentes activités.

En 2011, la poursuite du processus de la mise en place de la RSE a principalement résidé dans la réalisation d'une autoévaluation des sept questions centrales. Des groupes de salariés représentatifs y ont été associés pour évaluer le niveau de performance de Fleury Michon.

Les premiers plans d'actions ont été mis en place en 2012 dans chacune des sept questions centrales de la norme ISO 26000.

Les intérêts pour Fleury Michon sont multiples :

- ▶ Formaliser l'ensemble des engagements déjà existants et les faire connaître transversalement dans tout le Groupe ;
- ▶ Développer une démarche de progrès continu autour de la RSE ;
- ▶ Déployer les bonnes pratiques transversalement dans tous les pays où Fleury Michon est implanté ;
- ▶ Mobiliser les salariés sur ce projet d'entreprise ;
- ▶ Développer une méthode de management sur ces sujets RSE.

2.2 Précisions sur le reporting RSE

2.2.1 Pourquoi un reporting RSE

Acteur majeur de l'agroalimentaire, la mission de Fleury Michon est de promouvoir le plaisir et le bien-être alimentaire au quotidien. Par le choix de produits toujours bons, sains et authentiques, Fleury Michon veut incarner « l'obsession du bon » dans l'alimentation moderne.

Fleury Michon défend aussi « l'obsession » de l'entreprise responsable et engagée, qui se soucie des conséquences de ses actes et de son rôle dans la société. C'est dans la culture et l'histoire de l'entreprise. C'est ce qui donne du sens à Fleury Michon et à ses collaborateurs, ce qui marque la différence. La Responsabilité Sociétale de l'Entreprise est au cœur du projet d'entreprise.

Le Groupe Fleury Michon est donc attaché à rendre compte de sa démarche RSE dans le cadre de ses obligations en matière de communication extra-financière sur les trois domaines-clés que sont les informations sociales, sociétales et environnementales.

Certes la loi Grenelle II impose aux entreprises cotées de nouvelles obligations de reporting, mais Fleury Michon considère cette obligation non pas comme une contrainte mais bien comme une opportunité de pilotage et de rendre compte aux parties prenantes. Les indicateurs permettent de mesurer les progrès comme la distance restant à parcourir pour atteindre les objectifs d'évolution. Ils ont pour vertu de pouvoir se comparer en interne, comme vis-à-vis de l'extérieur. Ce sont des outils de pilotage fondamentaux. Les indicateurs reflètent aussi le résultat d'initiatives individuelles et collectives qu'il est important de partager et de mettre en valeur pour développer la fierté d'appartenance à un Groupe qui s'engage.

2.2.2 Périmètre concerné

2.2.2.1 PÉRIMÈTRE RETENU

Les données publiées sont celles de l'Unité Économique et Sociale Vendée (UES Vendée) qui regroupe les sociétés Fleury Michon, Fleury Michon Charcuterie, Fleury Michon Traiteur et Fleury Michon Logistique.

Cet ensemble recouvre six sites de production : Montifaute Jambons, Montifaute Traiteur, Chantonay Charcuterie, Chantonay Traiteur de la Mer, Mouilleron Plats Cuisinés, Pouzauges Aides Culinaires ainsi que la plateforme logistique et le Siège Social à Pouzauges Gare.

L'UES Vendée représente plus de 85 % du chiffre d'affaires consolidé, des effectifs et de la masse salariale du Groupe en 2012. Une mention particulière précise lorsque les données sont issues d'un périmètre autre que celui de l'UES Vendée.

Il n'y a pas eu de changement de périmètre en 2012 au niveau du Groupe Fleury Michon.

En 2012, les activités détenues en propre exclues du périmètre de reporting sont :

- ▶ Room Saveurs : plateaux-repas livrés en région parisienne ;
- ▶ Charcuteries Cuisinées de Plélan : site de production de charcuterie basé à Plélan (35) ;
- ▶ Société d'Innovation Culinaire : site de production de charcuterie basé à Cambrai (59) ;
- ▶ Delta Dailyfood : activité canadienne de plats cuisinés ;
- ▶ Proconi : activité slovène de plats cuisinés.

2

RESPONSABILITÉ SOCIALE, SOCIÉTALE ET ENVIRONNEMENTALE

Conformité aux lois et règlements

Les activités dont Fleury Michon n'a pas le contrôle opérationnel sont exclues également du périmètre de reporting :

- ▶ Piatti Freschi Italia en Italie ;
- ▶ Platos Tradicionales en Espagne.

2.2.2.2 PÉRIODE ET HISTORIQUE

Le reporting couvre la période du 1^{er} janvier au 31 décembre 2012.

Les données sont comparées à la même période de l'année 2011.

2.2.3 *Disponibilité du protocole de reporting*

Le protocole de reporting est consultable au siège de la Société sur demande adressée à infos.finances@fleurymichon.fr.

2.3 *Conformité aux lois et règlements*

Au cours de la période considérée, aucune sanction importante n'a été enregistrée pour non-respect des lois et règlements en vigueur. Par ailleurs, il n'y a pas eu de pénalité lourde sous forme de sanctions ou d'amendes pour manquement aux obligations environnementales et sociales.

Il n'y a eu aucun cas important de non-conformité aux règlements et codes volontaires relatifs à l'impact des produits sur la santé des consommateurs et la sécurité alimentaire au cours de leur cycle de vie, ni aucune sanction importante pour non-respect des lois et/ou règlements concernant l'approvisionnement et l'utilisation des produits.

Le Comité Audit et Risques dresse la cartographie des risques et examine le plan d'audit interne et les systèmes de contrôle interne du Groupe comme mentionné à la rubrique 3.3.1.1.3 du présent document. En 2012, ce Comité s'est réuni trois fois.

Fleury Michon respecte et protège la confidentialité des données personnelles des membres de son personnel, des consommateurs, clients et autres parties prenantes, de façon équitable et selon les lois en vigueur dans les territoires où la Société est présente. Les procédures informatiques protègent les droits, les libertés fondamentales et la dignité des personnes concernées.

2.4 Informations sociales

« Nous réaffirmons notre vocation d'entreprise bâtie par des hommes et des femmes soucieux de leur responsabilité et de l'intérêt général long terme. Car la vocation d'une entreprise, communauté humaine, n'est pas seulement de vendre des produits ou des services rentables, c'est aussi de faire progresser les conditions de travail et d'être attentif aux intérêts de ses partenaires et de son environnement. »

Grégoire Gonnord, Président du Groupe Fleury Michon.

La politique Ressources Humaines est clairement orientée vers la notion du « bien-vivre ensemble » dans l'entreprise en privilégiant la proximité, le dialogue permanent et le développement des talents.

Le Groupe cultive depuis des années cette politique autour du juste équilibre entre le développement économique et le progrès social. L'employabilité de chaque salarié est un enjeu majeur d'aujourd'hui et de demain. Convaincu que les hommes et les femmes sont la richesse de l'entreprise, les Ressources Humaines s'articulent ainsi autour de quatre axes :

- ▶ Anticiper l'évolution des emplois et maintenir l'employabilité des équipes au travers de la gestion des compétences ;
- ▶ Développer des modes de management de proximité, responsabilisants et transversalement homogènes, conformément aux valeurs du Groupe ;
- ▶ Gérer la relation sociale construite à partir de la politique générale et de l'engagement sociétal de l'entreprise ;
- ▶ Manager la diversité et développer les talents.

La mise en œuvre de ce management, partagé tant en France qu'à l'International, s'inscrit par ailleurs dans le respect des valeurs du Groupe. Le management est toujours orienté vers l'excellence du service client, à savoir :

- ▶ Confiance réciproque ;
- ▶ Respect mutuel ;
- ▶ Adaptation continue ;
- ▶ Dialogue permanent ;
- ▶ Intérêt collectif durable.

Fleury Michon travaille également au développement de l'emploi ainsi qu'à la formation professionnelle des salariés pour les sociétés détenues en propres. Les co-entreprises, partenaires italiens et espagnols de Fleury Michon, partagent et mettent en place les mêmes axes Ressources Humaines que Fleury Michon.

La politique managériale de proximité reste un fondement de la culture du Groupe. Pédagogie-proximité-visibilité sont des axes forts du management.

2.4.1 Emploi

2.4.1.1 EFFECTIF TOTAL ET RÉPARTITION DES SALARIÉS PAR SEXE ET ZONE GÉOGRAPHIQUE

Lien social et performance sont associés afin de développer une politique Ressources Humaines permettant à chacun de connaître son rôle, sa fonction et sa contribution. Chacun concourt par son engagement, ses compétences et sa motivation au travail en équipe à la performance globale du Groupe.

Par ailleurs, l'entreprise développe une politique d'emploi clairement définie cherchant à réduire le taux de précarité, notamment grâce à la modulation horaire, et à améliorer l'employabilité de ses salariés. Ce choix s'illustre, sur 2012, avec la signature de 76 contrats à durée indéterminée (CDI). En complément, l'entreprise a recruté des personnes en contrat à durée déterminée (CDD) et enfin des intérimaires pour répondre au plus juste aux besoins de l'activité.

Effectifs moyens ETP ⁽¹⁾ au 31 décembre 2012

UES Vendée		Cadres	Agent de Maîtrise	Technicien	Employé	Ouvrier	Total
CDI ETP	Homme	205,06	154,82	303,03	8,54	1 117,13	1 788,58
	Femme	90,11	39,47	167,14	45,17	774,16	1 116,05
CDD ETP	Homme	1,33	5,25	4,17	4,00	123,42	138,17
	Femme	-	4,25	10,83	7,30	77,83	100,21
TOTAL	Homme	206,39	160,07	307,20	12,54	1 240,55	1 926,75
	Femme	90,11	43,72	177,97	52,47	851,99	1 216,26
TOTAL		296,50	203,79	485,17	65,01	2 092,54	3 143,01
Les intérimaires ETP							37,47
TOTAL CDI + CDD + INTÉRIMAIRES							3 180,48

Effectifs moyens ETP ⁽¹⁾ au 31 décembre 2011

UES Vendée		Cadres	Agent de Maîtrise	Technicien	Employé	Ouvrier	Total
CDI ETP	Homme	202,10	145,26	299,21	9,12	1 134,22	1 789,91
	Femme	84,90	36,40	167,01	48,29	780,77	1 117,37
CDD ETP	Homme	1,00	7,00	4,00	3,00	101,00	116,00
	Femme	-	6,00	7,00	6,00	50,00	69,00
TOTAL	Homme	203,10	152,26	303,21	12,12	1 235,22	1 905,91
	Femme	84,90	42,40	174,01	54,29	830,77	1 186,37
TOTAL		288,00	194,66	477,22	66,41	2 065,99	3 092,28
Les intérimaires ETP							43,61
TOTAL CDI + CDD + INTÉRIMAIRES							3 135,89

Si les effectifs ETP ⁽¹⁾ restent globalement stables en relation avec la politique d'emploi menée depuis de nombreuses années par le Groupe, ils ont progressé de 50,7 en ETP.

Ces deux dernières années, l'entreprise enregistre plus de départs en retraite que par le passé en raison des évolutions juridiques intervenues sur les carrières longues.

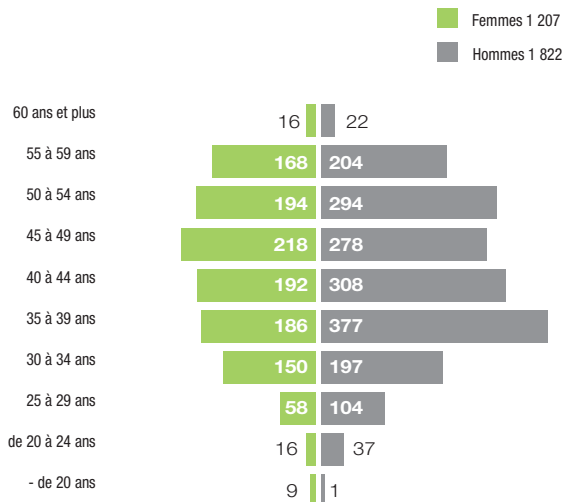
En parallèle, le plan de Gestion Prévisionnelle des Emplois et des Compétences (GPEC) est mis en œuvre depuis 2007 par voie d'accord avec les partenaires sociaux. Ce plan triennal est suivi régulièrement afin de piloter au mieux la gestion de l'emploi dans l'entreprise. Les résultats de ces deux dernières années sont conformes au plan.

La pyramide des âges au 31 décembre 2012 pour les salariés en CDI

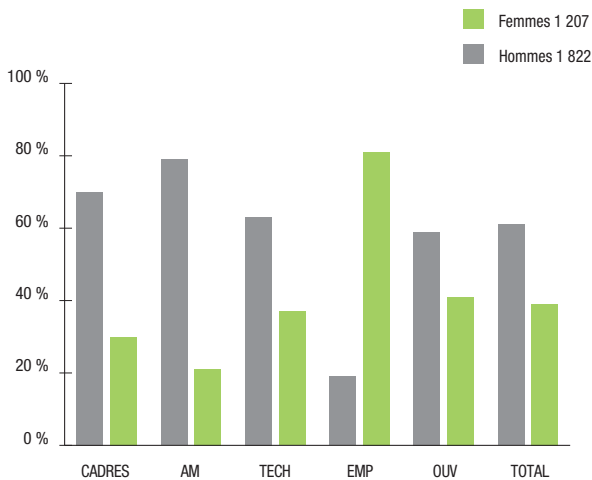
La pyramide des âges reflète les cycles de recrutement et permet de dégager de grandes tendances dans l'évolution des effectifs de l'entreprise depuis l'accord sur la réduction du temps de travail en 1998. Tous les ans, la pyramide des âges est analysée en commission GPEC avec les organisations syndicales signataires des accords. Cette pyramide est un outil de pilotage pour les équipes Ressources Humaines dont le travail consiste, par exemple, à effectuer une projection de l'évolution sur les trois ans à venir. L'objectif est de piloter la politique d'emploi au plus proche des tendances qui se dégagent. Cette projection se concrétise en emplois en fonction du niveau d'activité du Groupe.

(1) ETP moyen, Equivalent Temps Plein moyen. À noter que les CDD sont uniquement sur des temps de travail à 100 %.

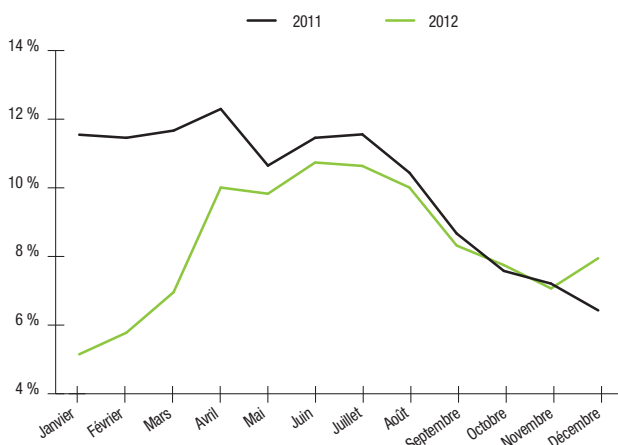
Sur les deux dernières années, la répartition par âge est restée globalement similaire. En 2012, l'ancienneté moyenne est de 16,97 années et la moyenne d'âge est de 43,21 ans. En 2011, l'ancienneté était de 16,38 années et la moyenne d'âge de 42,56 ans.



RÉPARTITION HOMMES/FEMMES PAR COLLÈGE UES VENDÉE EN 2012



LE TAUX DE PRÉCARITÉ MENSUEL UES VENDÉE



(1) Taux de précarité = (CDD + intérimaires) / (CDI + CDD + intérimaires).

Chaque année dans le cadre du plan GPEC, l'entreprise travaille à la définition du taux de précarité (1) prévisionnel. Cette projection, matérialisée par la courbe « projection provisoire » du graphique « Taux de précarité », contribue au pilotage des besoins en CDI et CDD. En 2012, le taux de précarité demeure en dessous du plafond de 10 % fixé par l'accord d'entreprise.

La qualité de la planification des effectifs est ensuite analysée annuellement. Elle permet de travailler dans une démarche de progrès et de prévoir au mieux les dimensionnements d'effectifs.

Cette gestion, au travers du taux de précarité et des compteurs d'heures, permet de donner une vision et de prévenir les modifications de volumes sans générer de difficultés d'emplois. Des mobilités peuvent alors être réalisées au sein des sites de production, permettant de gérer les fluctuations conjoncturelles d'activités.

2.4.1.2 EMBAUCHES ET LICENCIEMENTS

Alors que la Fédération Française des Industriels Charcutiers, Traiteurs et Transformateurs de viandes (FICT), annonce un turnover de 7 % sur 2012, Fleury Michon affiche un pourcentage nettement meilleur sur les deux derniers exercices avec 2,35 % en 2012 et 3,35 % en 2011.

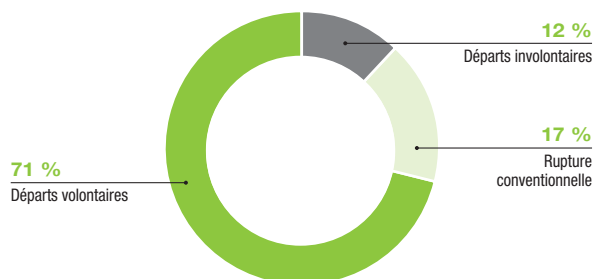
Cette fidélité s'illustre aussi au travers de la pyramide des âges, précédemment commentée.

RÉPARTITION DES EMBAUCHES EN 2012 ET 2011 SUR LES CONTRATS EN CDI POUR L'UES VENDÉE

Embauches	2012	2011
Hommes	37	76
Femmes	39	48
CDI TOTAL	76	124

RÉPARTITION DES DÉPARTS EN 2012 ET 2011 SUR LES CONTRATS EN CDI POUR L'UES VENDÉE

	2012	2011
Départs volontaires	47	54
Démissions	22	27
Départs retraite	25	27
Départs involontaires	8	9
Licenciements économiques	-	-
Licenciements pour faute grave	1	5
Licenciements pour inaptitude	-	-
Licenciements pour raisons personnelles	-	-
Fin de période d'essai	1	1
Décès	6	3
Ruptures conventionnelles	11	12
TOTAL	66	75

Répartition des départs par motif en 2012

Les départs restent assez faibles au regard des effectifs globaux de l'UES Vendée. Ces dernières années sont caractérisées par plus de valorisation de droits à la retraite sous l'effet direct des réglementations (cf. 2.4.1.1 *Effectifs*). Le nombre de ruptures conventionnelles est stable. Ces ruptures correspondent globalement à la mise en œuvre de projets professionnels personnels.

2.4.1.3 RÉMUNÉRATIONS ET LEUR ÉVOLUTION

L'entreprise pratique depuis de nombreuses années une politique d'augmentation générale pour tous les collèges, cadres et non-cadres. Cette politique est le fruit d'une négociation, permettant ainsi de maintenir un équilibre entre développement économique et progrès social.

Les augmentations générales pour l'UES Vendée, applicables au 1^{er} janvier 2012, ont fait l'objet d'un accord lors des négociations annuelles sur la base de :

- + 2,5 % pour les collèges ouvriers, employés, techniciens et agents de maîtrise ;
- + 2,0 % pour le collège cadres, complété par une augmentation de + 0,2 % au titre de l'article 83 (contrat d'assurance épargne retraite par capitalisation souscrite par l'entreprise).

2.4.2 Organisation du travail

Le Groupe Fleury Michon vise la meilleure satisfaction possible du client et du consommateur. Cette ambition d'excellence guide chaque salarié quelle que soit sa place dans l'entreprise. L'organisation du travail dans son ensemble est bâtie autour des besoins du client afin de répondre dans les délais aux consommateurs. Le tout se fait également dans le respect du mode d'organisation de Fleury Michon :

- Organiser le travail des équipes au travers des accords d'entreprise ;
- Répondre aux besoins des clients tout en équilibrant la vie professionnelle et la vie personnelle des salariés ;
- S'adapter dès que nécessaire aux besoins ;
- Innover socialement tout en rappelant à chaque salarié que cela ne peut se faire que si chacun respecte ses droits et ses devoirs.

2.4.2.1 TEMPS DE TRAVAIL

L'horaire collectif est aujourd'hui de 35 heures hebdomadaires avec une modulation entre 21 heures et 42 heures en fonction des fluctuations d'activité. Une remise à zéro des compteurs d'heures est ensuite effectuée au 31 mars de chaque année.

Sur la base du volontariat, les salariés peuvent opter pour l'horaire collectif, 35 heures travaillées rémunérées, ou bien aménager leur temps de travail avec 12 jours de récupération en plus, ce qui amène à un temps hebdomadaire moyen de 33 h 30. La moyenne des compteurs d'heures est de 7,6 heures par personne à fin décembre 2012 contre 3,1 heures par personne à fin décembre 2011.

Sur l'année 2012, la répartition des salariés à temps plein et à temps partiel choisi est de 89 % pour les premiers et de 11 % pour les seconds.

2.4.2.2 ABSENTÉISME

Le calcul de l'absentéisme répertorie les absences pour cause de maladies, de maladies professionnelles, les accidents de travail, les accidents de trajet et les congés maternité. À fin décembre 2012, le taux d'absentéisme est de 6,87 %.

Le Comité d'Hygiène de Sécurité et des Conditions de Travail (CHSCT) de chaque entité analyse au trimestre cet absentéisme. Une revue est également faite par l'équipe Ressources Humaines Groupe et les Responsables Ressources Humaines de chaque site au plus près des équipes et des ateliers. Elle permet d'apporter des solutions visant à réduire l'absentéisme. Cette démarche s'illustre, par exemple, par l'accompagnement du retour à l'emploi des salariés. Tous les managers rencontrent systématiquement les salariés après 30 jours d'arrêt. Cette rencontre est l'occasion de faire un bilan professionnel pour adapter les conditions de retour des salariés. Il s'agit, par exemple, d'organiser pour eux la visite de sites de production. En parallèle, d'autres actions sont menées pour maintenir le lien, durant son arrêt, avec le salarié qui le souhaite. De plus, une réunion a lieu tous les deux ans avec les salariés absents de l'entreprise pour congés parentaux, pour invalidité ou pour raisons médicales amenant une absence de longue durée.

ABSENTÉISME SUR 2012 ET 2011 POUR L'UES VENDÉE

	2012	2011
Encadrement	3,37 %	3,51 %
Employés/ouvriers	8,46 %	8,02 %
TOTAL	6,87 %	6,67 %

Plusieurs variables expliquent l'évolution des chiffres pour 2012 :

- Une diminution des accidents de travail, mais une augmentation du nombre de jours d'arrêt ;
- Une diminution des maladies professionnelles ;
- Des absences pour maladies qui restent variables et globalement difficilement analysables ;

- Une tendance à l'augmentation des absences pour accidents domestiques (activités sportives par exemple) et pour cause de pathologies lourdes.

Une analyse plus précise est menée pour chaque site afin d'examiner si l'entreprise peut améliorer sa politique de prévention santé. Il reste toutefois difficile d'agir sur les causes d'accidents domestiques et sur les pathologies lourdes.

En parallèle, le service santé au travail poursuit sa politique de prévention en matière de santé au sens large. Sa mission pédagogique est de veiller à ce que chacun puisse, dans sa vie de tous les jours, adopter les bons réflexes. Il s'agit donc d'hygiène alimentaire, d'incitation à la pratique du sport ou encore de dépistage du cholestérol ou du diabète.

2.4.3 Relations sociales

Soucieux de travailler dans un climat social propice à la performance du Groupe et à l'épanouissement des salariés, Fleury Michon entretient un dialogue social permanent de qualité. L'enjeu est d'établir une relation constructive et durable avec les partenaires sociaux et les salariés afin d'obtenir des accords satisfaisant l'ensemble des parties.

En 2011, une enquête d'opinion a été menée auprès de tous salariés de l'UES Vendée. Les réponses à cette enquête étaient anonymes. Le dépouillement de cette enquête ainsi que la communication des résultats se sont faits en 2012. La restitution a donné lieu à des réunions spécifiques, service par service, par le Responsable de Service et le Responsable des Ressources Humaines attiré.

Cette enquête a été satisfaisante tant par le nombre de réponses obtenues que par le niveau de satisfaction mesuré. Sur 80 % des répondants, 88 % ont déclaré « se sentir bien dans leur entreprise ». Le résultat montre aussi que 63 % des répondants ont déclaré être « mieux chez Fleury Michon que dans une autre entreprise ». Ce sondage a aussi mis en valeur l'esprit d'entreprise puisque 73 % des salariés ont « le sentiment d'appartenir à une vraie équipe ». Cette enquête barométrique a pour vocation de se traduire en plans d'actions opérationnels dès 2012.

Suite à cette enquête et dans une logique d'amélioration constante, des engagements de plusieurs ordres ont aussi été pris pour les trois ans à venir. L'amélioration de la proximité au quotidien avec les équipes est un premier axe. Les réunions libres échanges sont poursuivies avec l'intervention des responsables de service une fois par mois pour reprendre les sujets abordés dans l'enquête. Il s'agit aussi de déployer toujours plus la formation « Connaissance de l'entreprise ». Rendre la communication interne toujours plus transversale est le deuxième engagement. Les mobilités seront affichées au travers d'une bourse à l'emploi. Un projet de communication interne dynamique est en cours d'élaboration.

Le but sera d'expliquer les situations, les informations et les décisions pour favoriser une meilleure compréhension de celles-ci par les salariés. Enfin, il ressort que Fleury Michon doit continuer à réfléchir sur le moyen terme à ses organisations, qu'il s'agisse d'organisations de travail ou encore de projets collectifs comme le covoiturage des salariés.

2.4.3.1 ORGANISATION DU DIALOGUE SOCIAL NOTAMMENT LES PROCÉDURES D'INFORMATION ET DE CONSULTATION DU PERSONNEL DE NÉGOCIATION AVEC CELUI-CI

Un dialogue social équilibré est fondamental pour faire progresser la responsabilité sociale du Groupe. Fort de cette conviction Fleury Michon s'attache à favoriser un cadre propice à ce dialogue, en s'appuyant sur des instances représentatives telles que le Comité d'Entreprise, les Comités d'Hygiène, Sécurité et Conditions de Travail (CHSLT) et les Organisations Syndicales.

La vision sociale est une stratégie à long terme et se construit au travers d'accords innovants et responsables. Pour s'en donner les moyens, entre juin 2011 et juin 2012, 32 099 heures de délégations et de direction ont été enregistrées ⁽¹⁾.

2.4.3.2 BILAN DES ACCORDS COLLECTIFS

Au cours de l'exercice 2012, Fleury Michon a engagé différentes discussions avec les salariés et les organisations syndicales à l'occasion des réunions de Comité d'Entreprise (12 réunions mensuelles et 12 réunions extraordinaires), des négociations annuelles (trois réunions), de deux commissions sur le suivi de l'insertion des travailleurs en situation de handicap, de quatre commissions de classification, de cinq commissions GPEC, d'une commission sur le suivi des accords, de trois commissions formation et d'une commission égalité professionnelle.

(1) Les élections professionnelles ayant eu lieu en juin 2011, les heures de délégations se calculent de juin à juin de chaque année.

Les partenaires sociaux ont marqué leur volonté de faire de l'égalité entre les hommes et les femmes un thème de dialogue social en signant le 9 janvier 2012 un accord d'entreprise relatif à l'égalité professionnelle.

Soucieux de travailler dans un climat social propice à la performance du Groupe et à l'épanouissement des salariés, Fleury Michon a signé d'autres accords comme :

- ▶ Les accords d'entreprise 2012 – négociations annuelles, signé le 31 janvier 2012 ;
- ▶ L'accord relatif au fonctionnement du Comité de Groupe, signé le 19 juillet 2012 ;

- ▶ L'accord instituant des garanties collectives de prévoyance au bénéfice de l'ensemble du personnel non-cadre, signé le 13 août 2012 ;
- ▶ L'accord d'entreprise sur l'organisation de travail pour l'activité saisonnière des produits de fin d'année (Noël et jour de l'An), signé le 16 octobre 2012 ;
- ▶ L'accord relatif au Compte Épargne Temps (CET), signé le 11 octobre 2012.

Ces accords font suite aux dix accords signés avec les partenaires sociaux en 2011.

2.4.4 Santé et sécurité

Fleury Michon place les Hommes au cœur de son projet d'entreprise et s'engage chaque jour à mettre en œuvre toutes les conditions qui permettent d'assurer la sécurité des salariés et de toutes les personnes présentes sur les sites. Le Groupe veille aussi à préserver la santé physique et mentale des salariés par l'amélioration constante des conditions de travail.

La démarche de prévention et d'amélioration est un facteur de développement personnel et professionnel des salariés du Groupe et un gage de qualité du dialogue social.

La politique générale de Fleury Michon s'appuie sur une démarche d'amélioration constante qui consiste à :

- ▶ Définir les moyens de garantir la sécurisation, la santé et la sécurité des salariés ;
- ▶ Mettre en œuvre des actions de prévention adaptées ;
- ▶ Évaluer l'efficacité des mesures prises ;
- ▶ Mettre en place les mesures d'amélioration nécessaires.

2.4.4.1 CONDITIONS SANTÉ ET SÉCURITÉ AU TRAVAIL

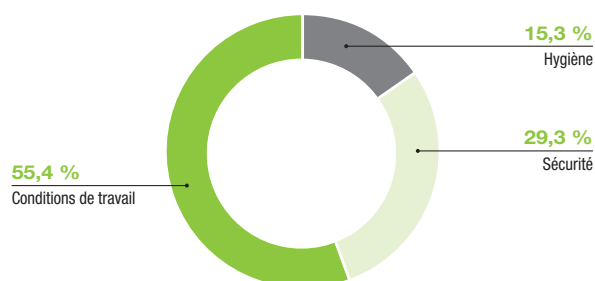
La sécurité des personnes et des biens est un sujet d'importance capitale. La prévention et la formation liées à la sécurité se font via le Comité d'Hygiène de Sécurité et des Conditions de Travail (CHSCT) et le service intégré de médecine du travail composé d'un médecin du travail ergonomiste et de cinq infirmiers. Les fonctions supports, méthodes, process et ingénierie participent également à la qualité de l'environnement de travail, de même qu'une coordinatrice sécurité et des animateurs sécurité sur chaque site.

Au cours de l'exercice, Fleury Michon a tenu 75 réunions CHSCT sur les différents sites d'implantation. Un CHSCT transversal réunissant les différents secrétaires et présidents des CHSCT travaille également sur les sujets communs comme la prévention des risques psychosociaux, protection et vêtements de froid ou encore le partage des bonnes pratiques.

Le budget annuel des CHSCT et de la prévention santé/sécurité est présenté chaque année dans les différentes instances

représentatives ainsi que dans le bilan social. En 2012, quasiment 3,5 millions d'euros ont été investis en hygiène, sécurité et conditions de travail. Cet investissement est en augmentation de + 3,7 % par rapport à 2011. Cet engagement se traduit également par le fait que tous les investissements industriels réalisés intègrent l'ergonomie au poste de travail.

RÉPARTITION DU BUDGET LIÉ À LA SANTÉ ET À LA SÉCURITÉ AU TRAVAIL POUR L'UES VENDÉE



2.4.4.2 BILAN DES ACCORDS SIGNÉS AVEC LES ORGANISATIONS SYNDICALES OU REPRÉSENTANTS DU PERSONNEL EN MATIÈRE DE SANTÉ ET DE SÉCURITÉ AU TRAVAIL

L'employabilité et la sécurité sont au cœur de la politique Ressources Humaines du Groupe. C'est un enjeu de tous les jours qui fait partie intégrante de l'état d'esprit des accords d'entreprise. Les initiatives visant à garantir la santé et la sécurité des salariés ne sont pas considérées comme des programmes annexes aux activités de travail mais au contraire étroitement intégrées.

Cette démarche ne pourrait se faire sans les différents acteurs des services Santé au travail. Une structure Sécurité coordonne également les actions à la fois au niveau du Groupe et dépêche des animateurs sur chaque site. Cette cellule vient en appui du travail quotidien des Directeurs d'unité de production et des membres de l'encadrement.

D'autres acteurs œuvrent pour la constante progression du cadre de travail des salariés comme, par exemple, le Conseil Social. Les trois personnes de l'équipe du Conseil Social sont à la disposition de tous, ouvriers, employés, encadrement lors de permanences au siège et sur chaque site mais également par le biais d'un numéro de téléphone. Afin de respecter la vie de chacun, ce Service Conseil Social est tenu au secret professionnel et les salariés ont également la possibilité de téléphoner anonymement. Sa mission est de conseiller, d'accompagner ou encore d'orienter les salariés, dans les domaines les plus variés comme par exemple la mutuelle, la prévoyance, l'invalidité ou encore le logement (accession à la propriété, amélioration de l'habitat, dépôts de garantie...). Le Conseil Social est également une cellule d'écoute pour les salariés en cas de difficultés personnelles. Son rôle est de mettre les salariés en relation avec les associations ou les professionnels qui pourront les accompagner au mieux.

L'entreprise déploie une politique de prévention interne en matière de santé. Le médecin ergonomiste réalise régulièrement des études sur la santé au travail ou encore le vieillissement des salariés. Il répertorie les postes classés comme « tendinogènes » et travaille sur leur aménagement par l'utilisation d'outils informatiques avec les méthodes Occupational Repetitive Action OCRA et Occupational Safety and Health Administration (OSHA). OCRA est une méthode d'observation pour estimer les risques de troubles musculo-squelettiques d'une activité manuelle répétitive. La méthode OSHA consiste, elle, en un outil de dépistage des troubles musculo-squelettiques pour les membres supérieurs, dans les situations à risque.

Des relevés réguliers sont également faits par les infirmiers et les infirmières afin de mesurer l'intensité sonore des environnements de travail. Une cartographie des risques sonores a été mise en place ainsi que des équipements de protection pour tous les salariés.

Cette politique de prévention santé va au-delà des accords d'entreprise puisque de nombreuses actions ont été menées en parallèle :

- 24 heures sans alcool ;
- Formations DIF (Droit Individuel à la Formation) sur l'équilibre alimentaire avec une diététicienne ;
- Distribution de fruits bio, tous les trimestres, à tous les salariés pour les sensibiliser à l'équilibre alimentaire ;
- Mise en place d'animations dans les restaurants d'entreprise (journées « équilibro ») pour faire de la pédagogie nutritionnelle ;
- Pour les salariés en travail posté, mise en place d'animations « petit-déjeuner » pendant le temps de travail pour les équipes du matin. Il s'agit de sensibiliser ces salariés à l'importance d'une bonne alimentation en fonction de leurs horaires décalés.

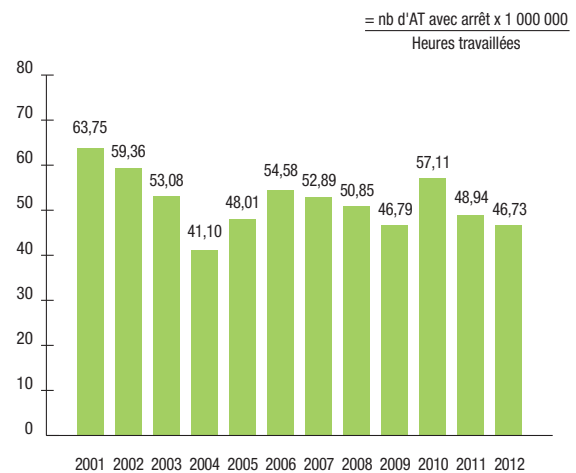
2.4.4.3 ACCIDENTS DU TRAVAIL ET TAUX DE GRAVITÉ

La politique sécurité menée depuis des années au niveau du Groupe Fleury Michon permet de diminuer continuellement le taux d'accidents de travail dans l'entreprise, alors qu'en tendance générale, les accidents de travail en France sont en hausse.

Les accidents de travail (manutentions manuelles et chocs sur obstacles pour les plus fréquents) ainsi que les maladies professionnelles sont analysés tous les trimestres en CHSCT et suivis également selon la même fréquence en Comité d'entreprise.

Le suivi se fait sur une année civile et parfois certaines reconnaissances se font de façon rétroactive en fonction des commissions externes à l'entreprise (enquêtes des organismes institutionnels) ce qui peut expliquer des variations de données d'une année sur l'autre.

ÉVOLUTION DU TAUX DE FRÉQUENCE DES ACCIDENTS DE TRAVAIL SUR DIX ANS POUR L'UES VENDÉE



2.4.4.4 RESPECT DES DISPOSITIONS DES CONVENTIONS FONDAMENTALES DE L'ORGANISATION INTERNATIONALE DU TRAVAIL (OIT) EN MATIÈRE DE SÉCURITÉ ET DE SANTÉ

Le droit français et l'organisation de l'entreprise répondent aux droits fondamentaux en matière de santé au travail.

ACCIDENTS DE TRAVAIL (AT) ET MALADIES PROFESSIONNELLES RELATIVES AUX CONTRATS EN CDI ET CDD EN 2011 ET 2012

UES Vendée		2012	2011
Taux de fréquence des accidents de travail	$\frac{\text{nb d'AT avec arrêt} \times 1\,000\,000}{\text{heures travaillées}^{(1)}}$	46,73	48,94
Taux de gravité des accidents de travail	$\frac{\text{nb de jours d'arrêt AT} \times 1\,000}{\text{heures travaillées}^{(1)}}$	1,96	1,82
Nombre de maladies professionnelles ⁽²⁾	Déclarées	69	64
	Reconnues ⁽³⁾	61	52

(1) Les heures travaillées sont calculées de la façon suivante :

- pour les salariés pointant, employés, ouvriers, techniciens et la plupart des agents de maîtrise, les heures travaillées sont comptabilisées grâce aux horaires relevées par le logiciel de gestion des temps, ChronoGestor;
- pour les salariés non-pointant, cadres et quelques agents de maîtrise, le calcul des heures travaillées se fait sur la base horaire de 7 heures par jour au prorata des jours réels travaillés.

(2) Les valeurs sont exprimées en année civile.

(3) Les maladies professionnelles sont dites « reconnues » lorsque la Caisse Primaire d'Assurance Maladie (CPAM) a officiellement reconnu les maladies professionnelles au préalable « déclarées ». Les reconnaissances par la CPAM pouvant se produire après le 31 décembre, le nombre de maladies professionnelles reconnues pour 2012 est susceptible d'être revu dans le courant de l'année 2013.

2.4.5 Formation

Chaque année, un plan directeur de Gestion Prévisionnelle des Emplois et Compétences (GPEC) est défini pour mettre en œuvre les actions de formation permettant d'accompagner le changement.

En complément, Fleury Michon met également à disposition des salariés des cycles de formation de remise à niveau scolaire et de culture générale, avec son programme « Alicia ».

2.4.5.1 POLITIQUES MISES EN ŒUVRE EN MATIÈRE DE FORMATION

La formation se travaille de façon pluriannuelle. C'est un travail qui s'inscrit dans le temps. Le plan directeur mené depuis de nombreuses années se traduit au quotidien de la manière suivante :

Maîtrise des savoirs fondamentaux :

- Permettre à chacun d'être acteur pour consolider ses connaissances ;
- Proposer un dispositif de formation dynamique interactif et adapté à chacun, grâce à l'outil Alicia.

Qualification :

- Poursuivre et dynamiser le changement de métier, notamment sur la qualification pour garantir l'employabilité des salariés ;
- S'adapter aux évolutions nécessaires de l'entreprise.

Seniors :

- Promouvoir la transmission et le partage des savoir-faire et savoir-être en maintenant l'employabilité jusqu'à la fin de carrière.

Développement des compétences :

- Poursuivre le maintien et l'acquisition de nouvelles compétences à travers des parcours professionnalisant individualisés.

Management :

- Poursuivre l'accompagnement des managers à travers des parcours individualisés leur permettant de renforcer les compétences nécessaires à leurs fonctions.

Vie d'équipe :

- Continuer à développer les actions de formation en responsabilisant chacun à la démarche de prévention ;
- Favoriser le mieux vivre ensemble.

Le tutorat est un axe majeur de la politique de Gestion Prévisionnelle des Emplois et des Compétences, visant à professionnaliser les formateurs internes et assurer une meilleure intégration des nouveaux embauchés. Il permet d'accompagner le développement des compétences des salariés dans l'entreprise.

2.4.5.2 NOMBRE TOTAL D'HEURES DE FORMATION

Les sociétés de l'UES Vendée ont consacré 3,8 % de la masse salariale à la formation des salariés, soit 2,2 points de plus que le minimum légal, avec le double objectif d'employabilité et d'adaptation aux enjeux technologiques et humains.

La formation en 2012 a représenté 61 740 heures, soit 3 080 milliers d'euros.

Les trois grandes catégories de formation se retrouvent autour :

- De la qualification au poste de travail ;
- Du management de proximité ;
- De la sécurité.

2.4.6 Égalité de traitement

2.4.6.1 MESURES PRISES EN FAVEUR DE L'ÉGALITÉ ENTRE LES HOMMES ET LES FEMMES

Un accord d'entreprise relatif à l'égalité professionnelle entre les hommes et les femmes a été signé le 9 janvier 2012. Il reprend le travail fait en commission obligatoire du Comité d'Entreprise.

De plus, Fleury Michon est signataire de la Charte de la Diversité depuis 2005. À ce titre, un référent de la diversité a été responsabilisé au sein de l'équipe Ressources Humaines pour cette problématique.

Parmi les autres mesures mises en œuvre dans l'entreprise, il faut noter :

- ▶ L'analyse comparée hommes/femmes faite chaque année ;
- ▶ La grille de salaire unique pour les ouvriers, employés, techniciens et agents de maîtrise ;
- ▶ Les salaires d'embauches similaires pour les cadres ;
- ▶ Les recrutements sur compétences et non sur diplômes ;
- ▶ L'utilisation de la méthode de recrutement par simulation (recrutement sans CV) et réflexion menée sur le CV citoyen.

2.4.6.2 MESURES PRISES EN FAVEUR DE L'EMPLOI ET DE L'INSERTION DES PERSONNES HANDICAPÉES

Fleury Michon souhaite offrir à tous la possibilité de s'épanouir professionnellement. Parce que les personnes en situation de handicap sont en moyenne deux fois plus touchées par le chômage, favoriser leur accès à l'emploi constitue à la fois un enjeu social et économique. De ce fait, le Groupe a pris des initiatives pour favoriser l'accueil de plus de travailleurs en situation de handicap et ce dans des conditions optimales.

L'entreprise emploie en 2012, 198 salariés en situation de handicap (186 CDI et 12 CDD), soit un taux d'emploi de 8,7 %, supérieur de 2,7 points au taux d'emploi légal de 6 %.

En complément de cette politique d'insertion, Fleury Michon confie des missions à des entreprises d'aide par le travail (ESAT) qui, elles-mêmes, emploient des travailleurs en situation de handicap.

Ces dernières années Fleury Michon a mis en place plusieurs programmes en faveur des personnes en situation de handicap :

- ▶ Participation aux Journées du Handicap ;
- ▶ Achats de matériels adaptés aux personnes en situation de handicap ;
- ▶ Subventions ou aides reversées aux établissements spécialisés en faveur d'actions pour les salariés en situation de handicap, participation aux sollicitations des organismes Cap Emploi et aux sollicitations personnelles ;
- ▶ Présence, par exemple, sur les salons emplois et ouverture de l'entreprise pour faire découvrir les métiers.

2.4.6.3 POLITIQUE DE LUTTE CONTRE LES DISCRIMINATIONS

La diversité pour Fleury Michon est une source de richesse pour son développement. Depuis plus de 20 ans, le Groupe se positionne comme un acteur majeur de la diversité à travers de nombreuses actions.

Depuis 2005, Fleury Michon est signataire de la charte de la Diversité. Ce texte est un engagement proposé à toute entreprise qui souhaite condamner les discriminations dans le domaine de l'emploi et décide d'œuvrer en faveur de la diversité.

En 2007, Fleury Michon a signé le Livre Orange de la HALDE (désormais le Défenseur des Droits) pour l'égalité des chances.

En 2011, Fleury Michon a conclu à un accord prévention, santé, pénibilité et emploi des seniors.

Dans le cadre de son accord sur l'égalité professionnelle, Fleury Michon accompagne depuis de nombreuses années sa démarche par :

- ▶ Tous les ans, une analyse comparée et détaillée, avec les partenaires sociaux, de la situation des hommes et des femmes ;
- ▶ Une grille de salaire similaire pour les hommes et les femmes : un coefficient correspond à un poste précis ou à un salaire d'embauche précis.

REPUBLIQUE FRANÇAISE
LE DÉFENSEUR
DES DROITS

D

CHARTRE
DE LA
diversité
EN ENTREPRISE

2

2.4.7 Promotion et respect des conventions fondamentales de l'OIT relatives

Fleury Michon a toujours mis au centre de son organisation le respect des réglementations internationales en vigueur concernant le Droit du Travail.

2.4.7.1 CONVENTIONS FONDAMENTALES DE L'OIT RELATIVES AU RESPECT DE LA LIBERTÉ ASSOCIATION ET NÉGOCIATION

La législation française et européenne garantissent une protection qui va au-delà des critères établis par la norme ISO 26000. En complément du cadre légal, Fleury Michon et les partenaires sociaux négocient des accords d'entreprise dans le but d'améliorer les obligations légales.

2.4.7.2 CONVENTIONS FONDAMENTALES DE L'OIT RELATIVES À L'ÉLIMINATION DES DISCRIMINATIONS À L'EMBAUCHE

Le Groupe mène des actions avec les Missions Locales et une société de réinsertion pour le retour à l'emploi de personnes en grandes difficultés.

Pour le recrutement en collaboration avec Pôle Emploi, les entretiens des candidats s'opèrent sans CV pour garantir la non-discrimination.

2.4.7.3 CONVENTIONS FONDAMENTALES DE L'OIT RELATIVES À L'ÉLIMINATION DU TRAVAIL FORCÉ ET OBLIGATOIRE

Fleury Michon s'engage à respecter scrupuleusement les conventions internationales en vigueur et donc à exclure de son organisation toute forme de travail forcé.

2.4.7.4 CONVENTIONS FONDAMENTALES DE L'OIT RELATIVES À L'ABOLITION EFFECTIVE DU TRAVAIL DES ENFANTS

Fleury Michon s'engage à respecter scrupuleusement les conventions internationales en vigueur et donc à exclure de son organisation le travail d'enfants.

2.5 Informations environnementales

2.5.1 Politique générale en matière environnementale

L'environnement est une préoccupation majeure du Groupe et s'inscrit à ce titre dans la stratégie de développement durable de l'entreprise. Fleury Michon s'engage à la fois à développer son activité tout en limitant et maîtrisant les impacts sur l'environnement et à respecter les dispositifs réglementaires.

La réglementation environnementale française est très stricte notamment pour les industries agroalimentaires (IAA). Ainsi, chaque site de production fait l'objet, avant sa mise en service, d'une autorisation administrative des services de la Direction Régionale de l'Environnement, de l'Aménagement et du Logement (DREAL) suite à un dépôt de dossier d'Installations Classées pour la Protection de l'Environnement (ICPE).

Preuve de son implication, Fleury Michon a mis en place un grand nombre d'actions liées à la protection de son environnement naturel immédiat avec notamment l'identification des sources de pollution et de déchets et la mesure régulière des rejets et plan d'optimisation.

Le Groupe a engagé en 2010 une démarche RSE à partir des questions centrales de la norme ISO 26000. L'environnement, au regard de cette norme, s'articule autour de quatre domaines d'action et la performance de Fleury Michon dans ces domaines se décline de la façon suivante :

- 1 Prévention de la pollution ;
- 2 Utilisation durable des ressources ;
- 3 Atténuation des changements climatiques et adaptation ;
- 4 Protection de l'environnement, biodiversité et réhabilitation des habitats naturels.

En 2012, Fleury Michon a donné la priorité à la réalisation des bilans Gaz à Effets de Serre (GES) sur toutes les activités de l'UES Vendée, c'est-à-dire les six sites de production, la plateforme logistique et le siège social, et à la réalisation d'un diagnostic énergétique sur les six sites de production.

2.5.1.1 ORGANISATION DE LA SOCIÉTÉ POUR PRENDRE EN COMPTE LES QUESTIONS ENVIRONNEMENTALES ET LE CAS ÉCHÉANT LES DÉMARCHES D'ÉVALUATION OU DE CERTIFICATION EN MATIÈRE D'ENVIRONNEMENT

Fleury Michon, sur le périmètre de l'UES Vendée, est organisé en activités, principalement Charcuterie, Traiteur et Traiteur de la Mer. Ces dernières sont sous la responsabilité des Directeurs généraux d'Activité qui en assurent le pilotage opérationnel.

La Direction Industrielle Groupe accompagne les activités dans la mise en œuvre opérationnelle des mesures de protection de l'environnement, assure le suivi de leurs plans d'amélioration, favorise le partage des bonnes pratiques et suit l'évolution des indicateurs environnementaux. Fin 2012, Fleury Michon a nommé un Directeur Projets Environnementaux pour promouvoir l'environnement et piloter les projets d'amélioration sous la responsabilité du Directeur industriel Groupe dans le cadre des activités.

Fleury Michon s'appuie sur les référentiels ISO 9001 pour la mise en œuvre des systèmes de management dans ses unités de production en priorisant les référentiels en relation directe avec son cœur de métier : l'hygiène et la sécurité alimentaire des produits. Les trois activités, Traiteur, Charcuterie et Traiteur de la mer, sont certifiées ISO 9001 version 2008 soit cinq unités de production ainsi que la plateforme logistique. Un seul site de production et le siège social ne sont pas certifiés.

Dans chaque unité de production, la mise en œuvre opérationnelle des mesures de protection de l'environnement est placée sous la responsabilité du Directeur d'Unité et confiée à un ou plusieurs collaborateurs.

2.5.1.2 ACTIONS DE FORMATION ET D'INFORMATION DES SALARIÉS MENÉES EN MATIÈRE DE PROTECTION DE L'ENVIRONNEMENT

Les salariés de Fleury Michon sont sensibilisés régulièrement au gaspillage et aux bonnes pratiques environnementales, qu'il s'agisse de l'optimisation des consommations d'eau et d'électricité, du tri ou encore de la valorisation des déchets.

Pour preuve, dans le cadre du plan de formation 2012, 438 personnes ont été formées sur des domaines en relation avec l'environnement. Ces formations abordent entre autres les thèmes des risques incendie ou du fonctionnement des installations frigorifiques.

2.5.1.3 LES MOYENS CONSACRÉS À LA PRÉVENTION DES RISQUES ENVIRONNEMENTAUX ET DES POLLUTIONS

Le poste de Directeur des Projets Environnementaux sera opérationnel début 2013. En 2012, les investissements en relation avec la protection de l'environnement se sont élevés à 500 milliers d'euros. Ils concernent particulièrement les économies d'énergie sur les installations frigorifiques, les process thermiques et le traitement des eaux usées.

2.5.1.4 MONTANT DES PROVISIONS ET GARANTIES POUR RISQUES EN MATIÈRE D'ENVIRONNEMENT, SAUF SI CETTE INFORMATION EST DE NATURE À CAUSER UN PRÉJUDICE SÉRIEUR À LA SOCIÉTÉ DANS UN LITIGE EN COURS

Compte tenu de son activité, Fleury Michon n'enregistre pas de provision pour risques relatifs à l'environnement.

2.5.2 Pollution et gestion des déchets

Tous les sites de production à travers leurs actions ont pour objectif de réduire leur quantité de déchets produits en optimisant l'utilisation des matières et des emballages. Le traitement des déchets est pris en compte, au niveau de chaque unité de production, par le tri à la source pour le recyclage et la valorisation en filière de traitement spécifique pour les cartons, papiers, plastiques, matières organiques et métaux.

La filière de traitement des déchets organiques par méthanisation, démarrée en 2010, a permis, en collaboration avec le partenaire sélectionné, d'accroître la valorisation en séparant les emballages de la matière organique. Cette filière de méthanisation est désormais déployée sur tous les sites de l'UES Vendée.

2.5.2.1 MESURES DE PRÉVENTION, RÉDUCTION OU RÉPARATION DE REJETS DANS L'AIR, L'EAU ET LE SOL AFFECTANT GRAVEMENT L'ENVIRONNEMENT

Fleury Michon, compte tenu de son activité, est principalement concerné par les rejets dans l'eau. L'entreprise attache donc une attention toute particulière à la gestion et au traitement des eaux usées afin d'améliorer le rendement épuratoire.

L'entreprise a donc mis en place un système permettant aux sites de production d'être directement raccordés sur leurs propres stations d'épuration. Ces stations sont dimensionnées pour réduire les flux de pollution organique, azotée et phosphorée, permettant ainsi d'obtenir des concentrations conformes aux prescriptions des arrêtés d'autorisation d'exploiter. Les effluents sont traités sur trois stations situées à Mouilleron, Chantonay et Pouzauges Gare. Depuis 2010, le site de Pouzauges Gare



bénéficie d'une nouvelle station d'épuration utilisant la technologie des boues activées. De juin à novembre, les eaux traitées des stations de Mouilleron en Pareds et de Pouzauges Gare servent à l'irrigation des terres agricoles. Les rejets en rivières sont ainsi supprimés en période d'étiage.

Les stations sont soit pilotées en interne par des techniciens Fleury Michon assistés de sociétés spécialisées en traitement des eaux usées soit directement par ces mêmes sociétés qui sont toutes équipées de dispositifs de mesure et d'auto-surveillance. Le soin apporté à leur pilotage et à leur entretien permet de maintenir une qualité d'effluent supérieure à celle imposée par la législation.

LA DEMANDE CHIMIQUE EN OXYGÈNE (DCO) *

UES Vendée	2012	2011	Variation
Rejet final de Demande Chimique en Oxygène (en tonnes)	15,16	15,02	+ 0,9 %
Ratio DCO nette (en mg/kg de produit)	184	186	- 1,1 %

* Il s'agit de la somme de la DCO relevée dans les 3 stations d'épuration de prétraitement de l'UES Vendée.

En 2012, le rejet final de Demande Chimique en Oxygène (DCO) a été de 15,16 tonnes soit un niveau équivalent à celui de 2011 avec 15,02 tonnes.

Le ratio DCO net, c'est-à-dire après traitement, a diminué en passant de 186 mg/kg de produit fini en 2011 à 184 mg/kg de produit fini en 2012.

La concentration de l'effluent rejeté dans le milieu naturel a été réduite de manière significative avec une baisse de 40 mg/litre en 2011 à 36 mg/litre en 2012 du fait de l'amélioration du rendement épuratoire sur la station de Pouzauges Gare en boues activées.

2.5.2.2 MESURES DE PRÉVENTION DE RECYCLAGE ET D'ÉLIMINATION DES DÉCHETS.

TRAITEMENT DES DÉCHETS

UES Vendée	2012	2011	Variation
Quantité totale de déchets générés ⁽¹⁾ (en tonnes)	9 565	9 777	- 2,2 %
Ratio quantité totale de déchets générés par kg de produit ⁽¹⁾ (en g/kg)	116	120	- 3,3 %
Quantité totale de déchets éliminés par une filière de valorisation ⁽¹⁾ (en tonnes)	7 121	7 104	+ 0,2 %
Proportion de déchets traités par filières de valorisation ⁽¹⁾	74,4 %	72,7 %	+ 1,7 point

(1) Hors boues de station d'épuration.

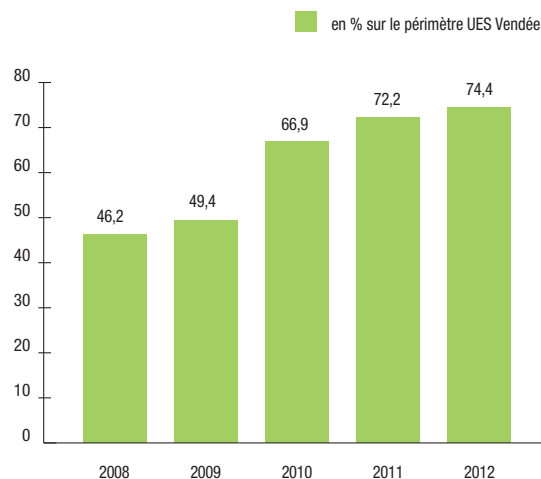
L'efficacité du tri sélectif mis en place sur chaque site de production, et le développement de nouvelles filières de valorisation avec des partenaires, ont permis d'augmenter le pourcentage de déchets valorisés de 72,7 % à 74,4 % entre 2011 et 2012.

Un travail important a été fait en matière d'emballages pour améliorer la recyclabilité par le transfert des emballages en polychlorure de Vinyle (PVC) en Polyéthylène Téréphtalate (PET).

L'ensemble de ces actions en faveur de la diminution de la production de déchets et de leur valorisation est à l'origine de la réduction du taux de déchets enfouis à un ratio 27 g/kg produit en 2012 (vs 33 g/kg en 2011), soit une réduction de 229 tonnes de ces déchets non valorisés.

Sur les cinq dernières années, la proportion de déchets valorisés est passée de 46,2 à 74,4 %.

ÉVOLUTION DU RATIO VALORISATION DÉCHETS DEPUIS 2008



L'entreprise note aussi que compte tenu des process mis en œuvre, la production de déchets dangereux (dont les Déchets d'Équipement Électriques et Électroniques, les D3E) ne représente pas de tonnage significatif. Pour autant, ces différents déchets sont triés à la source et recyclés dans des filières agréées.

2.5.2.3 PRISE EN COMPTE DES NUISANCES SONORES ET TOUTE AUTRE FORME DE POLLUTION SPÉCIFIQUE À UNE ACTIVITÉ.

Les limites de nuisances sonores sont fixées dans les arrêtés d'exploitation propres à chaque site. La réduction des nuisances sonores est également prise en compte lors des achats de nouveaux équipements.



2.5.3 Utilisation durable des ressources

Chaque site de production a mis en place un suivi de consommation de ses différentes ressources et détermine par année des objectifs et des plans d'actions associés dans le but d'optimiser l'utilisation des ressources.

2.5.3.1 CONSOMMATION D'EAU ET APPROVISIONNEMENT EN EAU EN FONCTION DES CONTRAINTES LOCALES

	2012	2011	Variation
Consommation d'eau (en m ³)	867 171	878 256	- 1,3 %
Intensité de la consommation d'eau (en L/kg de produit)	10,5	10,8	- 2,8 %

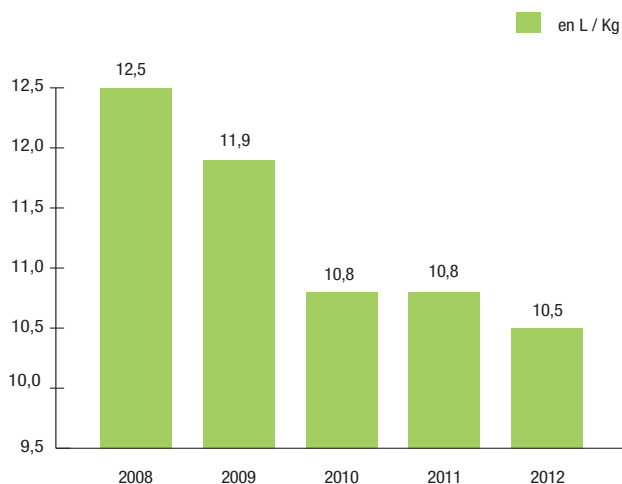
Les sites de production sont approvisionnés par le réseau géré par Vendée Eau, le service public de l'eau potable. L'eau est majoritairement utilisée dans les process de fabrication, de nettoyage des lignes de production, de refroidissement.

De part les zones d'implantation de ses unités de production, Fleury Michon n'est pas concerné par la problématique des régions en stress hydrique (cf. The WBCSD Global Water Tool sur www.wbcds.org)

La consommation d'eau globale en 2012 a été de 867 171 m³ en baisse de 1,3 % par rapport à 2011.

L'intensité de la consommation d'eau a été réduite de 2,8 %, cette évolution est le résultat du déploiement des pratiques d'amélioration de la gestion des ressources en eau. Sur les cinq dernières années le ratio de consommation a baissé de 16 %.

ÉVOLUTION DE LA CONSOMMATION D'EAU SUR 5 ANS



2.5.3.2 CONSOMMATION DES MATIÈRES PREMIÈRES ET LES MESURES PRISES POUR AMÉLIORER L'EFFICACITÉ DE LEUR UTILISATION.

Compte tenu de son activité, Fleury Michon répertorie deux catégories significatives de consommables. D'une part, les matières premières alimentaires qui rentrent dans la conception des recettes et d'autre part les emballages.

Les matières premières alimentaires

RÉPARTITION DES ACHATS UES VENDÉE EN 2012 *

En tonnes	2012
Porc	38 609
Volaille	18 298
Poissons/Produits de la mer	11 673
Légumes, féculents, épices et autres ingrédients	17 978
TOTAL	86 558

* Ce suivi par typologie d'achat a été mis en place en 2012 selon les nouvelles attentes de l'article 225 du Grenelle II, les informations ne sont donc pas disponibles pour l'année 2011.

Les principales actions concernent l'optimisation des rendements matières et la meilleure adéquation entre la qualité des matières premières et les process de production afin d'optimiser l'utilisation des ressources. Les notions de traçabilité, de qualité et de contrôle de nos matières premières sont abordées dans la partie sociétale, aux paragraphes 2.6.4.1 *Politique qualité* et 2.6.5 *Santé des consommateurs*.

L'emballage alimentaire : un rôle-clé

L'emballage a trois fonctions primordiales dans l'activité de Fleury Michon :

- ▶ Il garantit la protection et la préservation du produit afin d'assurer la santé et la sécurité optimales des consommateurs ;
- ▶ Il assure le transport et le stockage des produits dans des conditions optimales pour garantir aux clients et consommateurs un produit de qualité et donne accès à la juste quantité de produit nécessaire ;

- ▶ Il informe le consommateur et permet de communiquer avec lui sur les informations essentielles (informations légales et obligatoires, informations nutritionnelles, tri des emballages, idées recettes...).

L'optimisation du poids des emballages, la recherche de nouveaux matériaux, la création de nouvelles filières de recyclage... sont autant d'enjeux pour Fleury Michon qui nécessitent des investissements industriels conséquents, des délais de Recherche et Développement et des temps de déploiement qui s'inscrivent dans la durée.

LES PRINCIPALES CATÉGORIES D'EMBALLAGES

Au titre de son activité, Fleury Michon répertorie deux catégories principales d'emballages : les plastiques et les cartons. Les autres catégories ne sont pas représentatives.

EMBALLAGES MIS EN MARCHÉ SUR LE MARCHÉ FRANÇAIS PAR L'UES VENDÉE

En tonnes	2012	2011	Variation
Plastiques	7 671	7 342	+ 4,5 %
Cartons	1 804	1 837	- 1,8 %
Aluminium	35	0,7	ns
Autres	1	183	ns
Quantité totale d'emballage	9 512	9 363	+ 1,6 %
Ratio quantité d'emballage par kg de produit, en g/kg	115,3	115,6	- 0,3 %

Source : déclaration Eco Emballages.

2.5.3.3 CONSOMMATION D'ÉNERGIE ET LES MESURES PRISES POUR AMÉLIORER L'EFFICACITÉ ÉNERGÉTIQUE ET LE RECOURS AUX ÉNERGIES RENOUVELABLES.

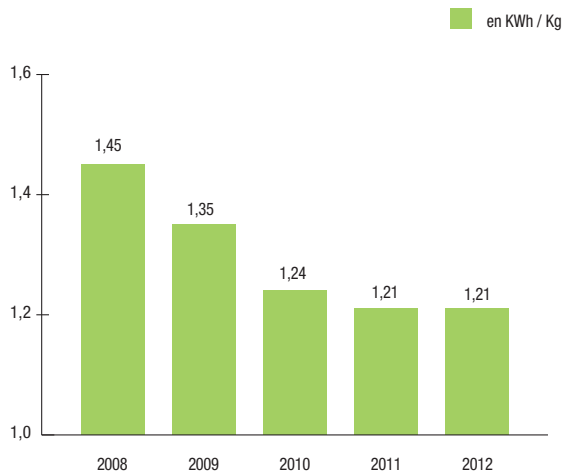
CONSOMMATION D'ÉNERGIE DIRECTE

UES Vendée	2012	2011	Variation
Gaz naturel (en MWh)	99 764	97 918	+ 1,8 %
Ratio (en kWh par kg produit)	1,21	1,21	=

Le gaz naturel est utilisé pour la production de vapeur qui intervient dans les process de cuisson.

La consommation de gaz naturel augmente de 1,8 %, en lien avec l'évolution des volumes produits. Le ratio énergétique est stable à 1,21 kWh/kg de produit. Sur la période 2008-2012 le ratio de la consommation énergétique a baissé de 16 %.

ÉVOLUTION DE LA CONSOMMATION D'ÉNERGIE DIRECTE



Fin 2011, l'unité de Montifaut Jambon a été raccordée à la chaufferie de Montifaut Traiteur, équipée d'un économiseur d'énergie sur les fumées, ce qui a permis de générer des synergies entre les deux sites.

CONSOMMATION D'ÉNERGIE INDIRECTE

UES Vendée	2012	2011	Variation
Électricité (en MWh)	96 963	94 760	+ 2,3 %
Ratio (en kWh par kg produit)	1,18	1,17	+ 0,8 %

L'électricité est utilisée pour la production de froid sur les sites de production et la plateforme logistique ainsi que pour le fonctionnement des équipements et matériels.

La consommation d'électricité évolue de 2,3 %, c'est le résultat de l'augmentation des volumes produits et de modifications sur certains process de refroidissement. En 2012 a été réalisé un diagnostic énergétique axé sur la performance des installations frigorifiques. Les deux axes majeurs identifiés sont la mise en place de variateurs de vitesse (moteurs synchrones) et la récupération de chaleur.

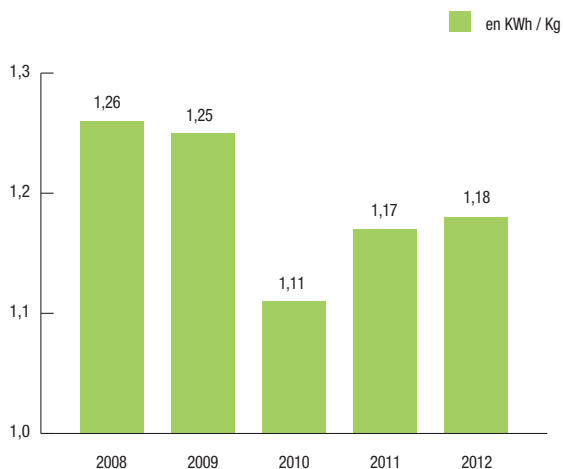
Sur la période 2008-2012 le ratio de consommation a baissé de 6 %.

La production d'énergie renouvelable n'est pas intégrée dans les process. Fleury Michon a équipé la station de traitement de Pouzauges Gare avec des capteurs solaires d'une puissance équivalente au besoin des équipements en place.

2.5.3.4 UTILISATION DES SOLS

Fleury Michon n'intervient pas directement sur l'utilisation des sols. L'un des axes d'action consiste à travailler en partenariat avec les agriculteurs locaux afin de promouvoir une agriculture durable par exemple en les conseillant sur les plans de fumure dans le cadre des plans d'épandage des boues de station d'épuration.

ÉVOLUTION DE LA CONSOMMATION D'ÉNERGIE INDIRECTE



2.5.4 Changement climatique

2.5.4.1 REJETS DE GAZ À EFFET DE SERRE

Fleury Michon a réalisé, conformément à la réglementation, un premier bilan des émissions de gaz à effet de serre directes et indirectes associées à l'énergie. Le périmètre couvert par les données reportées ci-dessous est l'UES Vendée. L'inventaire de ces émissions a été réalisé selon l'option dite « détenue ».

L'année de référence est l'année 2011. Les données 2012 ont été collectées sur le même périmètre selon les mêmes règles.

Le résultat final est exprimé en tonnes équivalent CO₂. Il est décliné en quatre catégories de gaz ayant un impact sur le réchauffement

climatique : dioxyde de carbone, méthane, protoxyde d'azote et fluides frigorigènes (regroupés sous la dénomination « autres gaz »).

Les facteurs d'émission ayant permis de convertir ces données en tonnes équivalent CO₂ sont ceux de la base carbone, base de données publique développée en coopération avec l'Agence Nationale pour le Développement de l'Environnement et de la Maîtrise de l'Énergie (ADEME) sur le périmètre obligatoire dit « scopes 1 et 2 ».

	2012	2011	Évolution 2012 vs 2011
Teq. CO ₂	24 010,4	23 581,6	+ 1,8 %
Teq CO ₂ /kg	0,3	0,3	=
T CO ₂	17 620,6	17 334,7	+ 1,6 %
t CH ₄	1,6	1,6	=
t N ₂ O	0,8	0,8	=
Autres gaz	0,2	0,1	ns

On peut noter que l'évolution entre 2012 et 2011 est proportionnelle à la hausse de la consommation énergétique, le ratio ramené au kg de produit est stable.

2.5.4.2 ADAPTATION AUX CONSÉQUENCES DU CHANGEMENT CLIMATIQUE.

Compte tenu de ses lieux d'implantation géographique, Fleury Michon n'est pas directement impacté à moyen terme. Le Groupe participe à la réflexion sur la gestion de l'eau dans le cadre d'une instance émanant de la CCI Vendée, intitulée Prospective Vendée 2030.

2.5.5 Protection de la biodiversité

Il convient de noter qu'aucun des sites de production sur le périmètre UES Vendée n'inclut d'aires protégées au titre de la biodiversité.

Fleury Michon est engagé dans différentes filières qui agissent en faveur de la diversité biologique. En effet, les filières animales Bio, Label Rouge, Bleu-Blanc-Cœur intègrent les démarches alliant sécurité alimentaire (traçabilité), qualité nutritionnelle et réponse aux attentes consommateurs en offrant plus qu'un produit conventionnel. La filière Bio se préoccupe de l'environnement et

du bien-être animal. La filière Label Rouge repose sur des savoir-faire permettant de garantir des produits de qualité supérieure. La filière Bleu-Blanc-Cœur valorise des plantes et graines présentant des intérêts nutritionnels sur toute la filière. Ainsi, chacune à leur niveau, ces filières prennent en compte des critères d'élevage (choix des races, logement des animaux, parcours et alimentation des animaux, âge d'abattage...) pour proposer des produits plus respectueux de l'environnement.

2

2.6 Informations sociétales

Construire avec ses fournisseurs, rechercher l'équilibre entre les clients, les actionnaires et les salariés, protéger son environnement et s'impliquer dans la vie locale, autant de comportements que Fleury Michon pratique tous les jours.

Pourtant dans une économie mondialisée, la recherche de performance se fait bien souvent au détriment des tiers ou sans conscience des impacts négatifs réels ou potentiels pour les autres.

À l'inverse, Fleury Michon démontre qu'il est possible de transformer des contraintes en opportunités tout en permettant ainsi d'améliorer la performance et la pérennité. Cette démarche n'est certes pas la voie la plus facile mais très certainement la plus responsable et la plus enrichissante. Écouter les clients et les consommateurs, les satisfaire, favoriser le dialogue social avec les salariés, améliorer leurs conditions de travail, collaborer avec les fournisseurs pour baisser les coûts sans réduire leurs marges sont autant de sujets qui font progresser le Groupe et son développement.

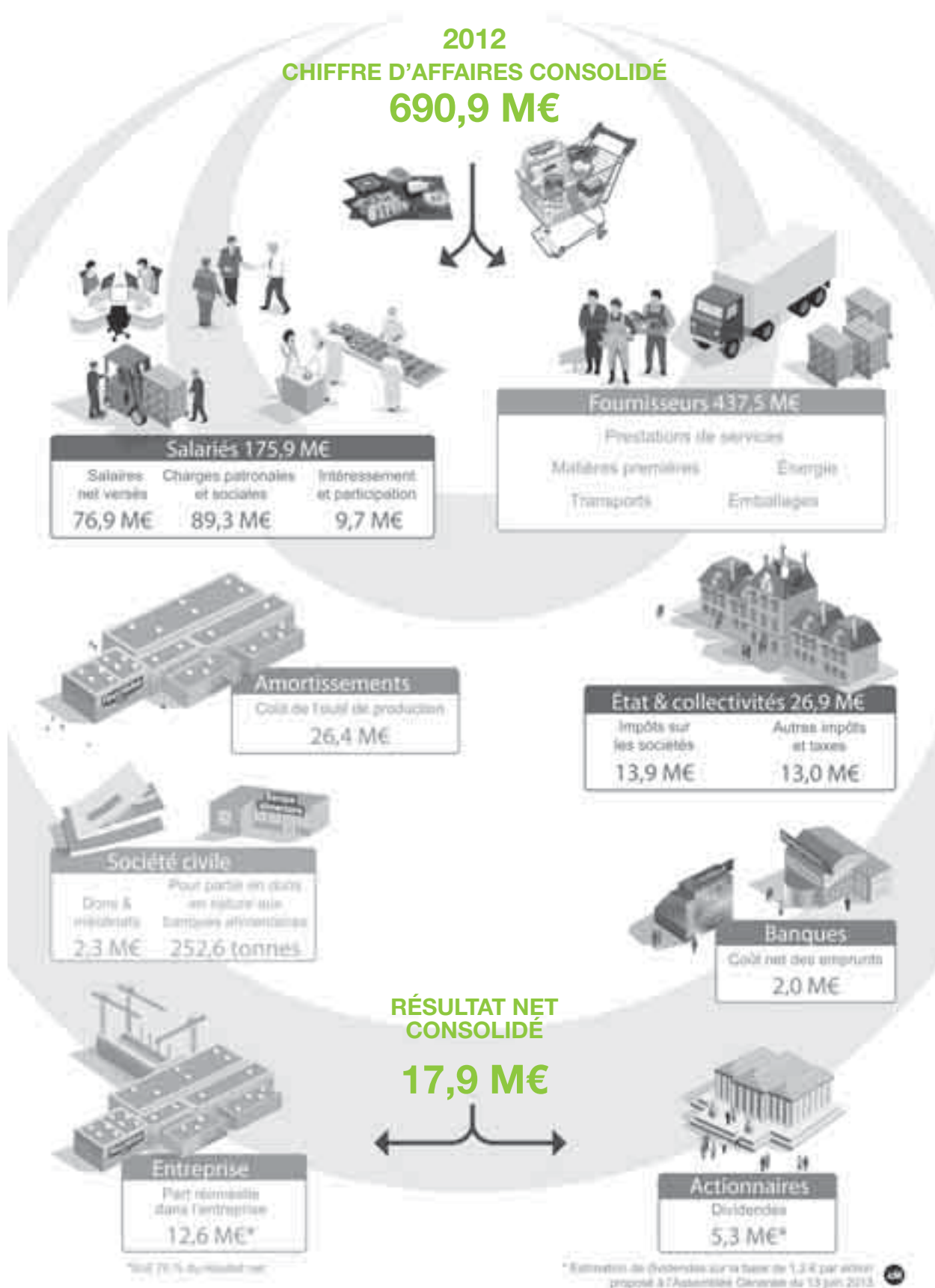
2.6.1 Impact territorial, économique et social de l'activité

2.6.1.1 IMPACT ÉCONOMIQUE

Le dynamisme économique de Fleury Michon bénéficie à tout un écosystème. Le chiffre d'affaires généré par le Groupe permet d'alimenter l'activité de parties prenantes et de contribuer à financer les économies locale et nationale.

L'affectation du résultat net permet de rémunérer les actionnaires par le versement de dividendes, mais également de réinvestir dans le développement des activités du Groupe afin de le pérenniser.

En 2012, le Groupe a généré un chiffre d'affaires consolidé de 690,9 millions d'euros et un résultat net consolidé de 17,9 millions d'euros.



2.6.1.2 EN MATIÈRE D'EMPLOI ET DÉVELOPPEMENT RÉGIONAL

Le Siège Social du Groupe Fleury Michon est implanté dans l'Ouest de la France, dans une zone de mixité rurale et de petites villes avec une concentration des sites de production et de l'unité logistique dans un périmètre restreint. C'est un cadre de vie attractif pour les salariés du Groupe.

L'entreprise intègre ainsi systématiquement dans les schémas d'organisation et dans les décisions prises par la Direction, un objectif global de développement d'activité permettant d'assurer la pérennité des emplois locaux et des partenariats locaux.

Fleury Michon souhaite contribuer à la vie sur le territoire local. Pour ce faire, les engagements sont multiples et variés :

- ▶ Des salariés ambassadeurs de l'entreprise dans : les clubs d'employeurs, le Centre des Jeunes Dirigeants (CJD), les Groupes d'Entraînement et de Réflexion au Management des Entreprises (GERME) : organisme de formation spécialisé dans l'accompagnement des cadres et dirigeants, l'Association Nationale des Directeurs des Ressources Humaines (ANDRH), les écoles comme la Maison Familiale et Rurale de Pouzauges, le Centre de Formation Professionnelle de Saint-Laurent-sur-Sèvre, l'École de Gestion et de Commerce de la Roche-sur-Yon, l'Institut Supérieur de la Logistique et du Transport de Montaigu ;
- ▶ Des projets en matière de développement du bassin d'emploi avec les acteurs locaux (le parcours de la seconde chance, le projet « regards », les projets d'insertion, la mise en place de groupe de formation avec les sociétés intérimaires, les travaux avec le Pôle Emploi autour de la Préparation Opérationnelle à l'Emploi (POE), de la Méthode de Recrutement par Simulation (MRS)) ;

- ▶ La contribution à des actions locales : sensibilisation aux handicaps, participation à des ateliers ressources humaines, intervention lors de petits-déjeuners ou soirées à thème ;
- ▶ La mise en place de réflexions collégiales sur le territoire afin de travailler les enjeux d'emploi et de formation sur le territoire :
 - réunions avec les organismes de formation pour dynamiser le fonctionnement,
 - contribution à la mise en place d'un groupement d'employeurs départemental,
 - animation de réflexion sur les passerelles entre les structures d'insertion et les entreprises.

2.6.1.3 IMPACT SUR POPULATIONS RIVERAINES OU LOCALES

Fleury Michon a toujours eu pour objectif le développement de son activité d'abord sur un territoire pour pérenniser les emplois. Ses sites de production et ses centres de décisions étant situés au cœur du bocage vendéen, le Groupe contribue ainsi à créer à la fois des emplois directs et indirects.

Fleury Michon se situe parmi les premiers employeurs privés du département de la Vendée et de la région des Pays de la Loire, ce qui en fait un employeur conscient de ses responsabilités.

D'autre part, la contribution de l'entreprise au financement des œuvres sociales à destination des salariés (restauration d'entreprise et activités culturelles et sociales) s'élève à 2,59 % de la masse salariale sur le périmètre UES Vendée en 2012, soit un montant de 2 066 milliers d'euros.

2.6.2 Relations entretenues avec les personnes ou les organisations intéressées par l'activité de la Société

En adhérant à la Responsabilité Sociétale d'Entreprise, Fleury Michon fait le choix de l'entreprise partenariale. Le Groupe souhaite franchir un nouveau cap en intégrant toujours mieux les grandes parties prenantes de son écosystème. Fleury Michon considère l'entreprise comme un partenariat, où chacun doit trouver son intérêt et répertorie cinq grandes catégories de parties prenantes :

- ▶ Les clients, qu'il s'agisse de distributeurs ou de consommateurs, font vivre économiquement l'entreprise par leurs achats ;
- ▶ Les salariés et leurs représentants apportent leurs compétences, leurs savoir-faire et leur savoir-être ;
- ▶ Les investisseurs, actionnaires ou banquiers, apportent les capitaux nécessaires à la stabilité, l'investissement et la croissance ;
- ▶ Les fournisseurs apportent les biens et services nécessaires à l'activité ;
- ▶ La société civile à travers les Pouvoirs Publics ou encore les associations au sein desquelles Fleury Michon est acteur.

2.6.2.1 CONDITION DU DIALOGUE AVEC CES PERSONNES OU ORGANISATION

Fleury Michon a toujours privilégié l'implication volontaire dans le tissu économique, social et associatif là où il est implanté. Cela se traduit par la présence de collaborateurs dans ces réseaux de dialogue et d'échanges :

- ▶ CCI de la Roche sur Yon ;
- ▶ Vendée Entreprendre ;
- ▶ Syndicats professionnels (FICT, ADISUR, SYNAFAP) ;
- ▶ LIGERIAA.

2.6.2.2 ACTIONS DE MÉCÉNAT ET DE PARTENARIAT

Avec une volonté forte de participer au développement local, les actions de Fleury Michon s'orientent donc vers un mécénat cohérent avec son identité et ses valeurs. L'entreprise soutient une centaine d'associations sportives, caritatives, culturelles dans lesquelles sont impliqués les salariés et le management.

Dans le cadre de son engagement nutritionnel, Fleury Michon est mécène du programme EDUCALIM depuis son lancement à la rentrée 2010-2011. C'est un programme sociologique de recherche sur la modification des comportements alimentaires par l'éducation et l'apprentissage en milieu scolaire du CE2 au CM2. Il est initié à la demande de la Direction Régionale de l'Alimentation, de l'Agriculture et de la Forêt (DRAAF) des Pays de la Loire, soutenu par le Programme National pour l'Alimentation (PNA) et le Ministère de l'Éducation Nationale.

Le Groupe soutient aussi le Fonds Français pour l'Alimentation et la Santé depuis 2011, créé en mai 2011 par l'Association Nationale des Industries Alimentaires (ANIA) et l'Institut Français pour la Nutrition (IFN). Le fonds s'organise autour de trois grandes missions : la promotion de l'alimentation, des actions de terrain et le soutien à la recherche sur le comportement alimentaire.

Fleury Michon s'engage aussi pour la lutte contre le diabète. L'entreprise mécène depuis 2007 le projet thérapeutique d'Enfance Adolescence et Diabète, qui accompagne le jeune diabétique et sa famille dans l'acceptation et l'intégration de sa maladie.

Le Groupe est également partenaire de TerrEthique depuis sa création en 2006. La vocation de cette association est de sensibiliser l'opinion et les Pouvoirs Publics sur la capacité à nourrir quantitativement et qualitativement l'humanité de façon équitable et durable.

À l'initiative de la Chambre de Commerce et d'Industrie du Choletais le projet Nova Child est de créer un pôle d'excellence autour de l'univers de l'enfant comme moteur du développement du territoire (agroalimentaire, habillement, jeu, mobilier, puériculture, hygiène, services, etc.). Fleury Michon est membre de Nova Child depuis son lancement en novembre 2004.

Autre exemple, depuis 2004, Fleury Michon est un acteur engagé dans LIGERIAA, association qui fédère les entreprises agroalimentaires des Pays de la Loire. Les travaux ont abouti à des actions collectives en faveur de l'attractivité des métiers de l'agroalimentaire, de l'emploi et de la formation dans les industries agroalimentaires régionales.

C'est aussi tout naturellement que le Groupe a signé en 2012 une charte d'adhésion au Groupement Régional de l'Aide Alimentaire de la région des Pays de la Loire. Ce groupement a vocation à identifier et répertorier l'ensemble des actions menées par les partenaires et en améliorer la collecte et la distribution. L'objet de la charte est d'augmenter le volume et de diversifier la nature des produits alimentaires redistribués au sein des associations caritatives.

En 2012, Fleury Michon a redistribué au sein des différentes banques alimentaires et des associations caritatives locales près de 253 tonnes de produits alimentaires.

2.6.3 *Sous-traitance et fournisseurs*

La bonne pratique des affaires tient, chez Fleury Michon, de la culture d'entreprise. Il s'agit d'un état d'esprit que les collaborateurs possèdent ou acquièrent par apprentissage informel. Un tel apprentissage s'inscrit profondément dans les comportements et les habitudes des équipes. L'axe de progrès consiste, pour le Groupe, à formaliser pour mieux communiquer et transmettre ces bonnes pratiques.

Le Groupe privilégie des collaborations long terme pour permettre de bâtir des relations durables et profitables pour les parties.

Dans sa déontologie, Fleury Michon s'interdit tout comportement avilissant. Les responsables des achats sont chargés de mettre en place des partenariats équitables avec les fournisseurs, en fixant des cahiers des charges précis. Ainsi les services achats accompagnent les filières de production et apportent une aide et une expertise dans la mise en place du partenariat. Puis, par des audits et des contrôles réguliers, ils assurent une amélioration continue.

2.6.3.1 PRISE EN COMPTE DANS LA POLITIQUE D'ACHAT DES ENJEUX SOCIAUX ET ENVIRONNEMENTAUX

La démarche RSE mise en place a pour objectif de formaliser les bonnes pratiques sociales et environnementales dans le cadre des activités achats du Groupe. La politique achat est amenée à évoluer pour, graduellement, intégrer des critères sociaux et environnementaux en complément des critères actuels centrés sur la qualité, la traçabilité et les aspects techniques des matières premières et des services achetés.

2.6.3.2 IMPORTANCE DE LA SOUS-TRAITANCE ET PRISE EN COMPTE DANS LES RELATIONS AVEC LES FOURNISSEURS ET LES SOUS-TRAITANTS DE LEUR RESPONSABILITÉ SOCIALE ET ENVIRONNEMENTALE

La sous-traitance a une portée réduite au regard de l'activité du Groupe. Elle concerne principalement des activités qui ne sont pas dans le cœur de métier de Fleury Michon. C'est notamment le cas du gardiennage des installations, du nettoyage et de la maintenance des outils spécifiques, du filetage des poissons et du désossage des jambons.

La démarche RSE entreprise par Fleury Michon permettra de formaliser les exigences sociales et environnementales auprès des fournisseurs et sous-traitants du Groupe.

2.6.4 Sécurité des consommateurs

Par son engagement dans la sûreté alimentaire, Fleury Michon s'applique chaque jour à mettre en œuvre toutes les conditions permettant de protéger sa chaîne alimentaire des risques d'actions malveillantes par :

- La sensibilisation du personnel ;
- Le respect des procédures ;
- La sécurisation des sites, des bâtiments, des transports, des produits, des process et des procédés ;
- La sécurisation des données.

2.6.4.1 LA POLITIQUE QUALITÉ

La vocation de Fleury Michon est d'apporter à ses clients une grande diversité de solutions repas s'intégrant dans les différentes situations de consommation tout en prenant en compte les attentes consommateurs. Par notre engagement dans la qualité, la sécurité alimentaire et au sein des filières, le Groupe œuvre pour une industrie responsable.

Les certifications ISO 9001 et International Food Standard (IFS) sont la confirmation de cet engagement dans une démarche d'amélioration continue du système de management de la qualité, en accord avec les valeurs économiques et sociétales de l'entreprise.

Fleury Michon s'engage toujours, afin de satisfaire ses clients, à répondre aux exigences réglementaires et à assurer :

- La sécurité alimentaire : maîtrise des dangers bactériologiques, physiques, chimiques et allergènes, par la méthode HACCP (Hazard Analysis Critical Control Point), les bonnes pratiques d'hygiène ainsi que la traçabilité à chaque étape ;
- La qualité organoleptique : maîtrise et régularité des produits finis ;
- La qualité du service : service produits en veillant à la praticité et à la facilité d'utilisation et service clients en veillant à toujours maintenir un taux de service optimal ;
- La qualité nutritionnelle par la prise en compte de la santé des consommateurs ;
- La prise en compte des enjeux d'un développement durable.

Les Directeurs Qualité sont chargés de la mise en œuvre, de l'animation et de la coordination du Système de Management de la Qualité ainsi que de la sécurité alimentaire.

Lors des revues de Direction, il est effectué une évaluation du Système de Management de la Qualité ainsi qu'une revue régulière des objectifs.

Dans le cadre de sa politique qualité achats, Fleury Michon privilégie l'origine France de ses approvisionnements à chaque fois que la qualité et la quantité nécessaires sont disponibles.

Fleury Michon a mis en place des filières pour ses principaux approvisionnements, à savoir la viande, le poisson et les légumes.

Les circuits courts sont privilégiés et Fleury Michon ne pratique pas d'achats opportunistes, dit « achats spot ».

La politique qualité achats déploie des moyens significatifs pour le contrôle de ses fournisseurs et le respect des cahiers des charges :

- 6 personnes sont dédiées à la qualité des achats ;
- 151 jours d'audit par an chez les fournisseurs ;
- Un laboratoire d'analyse de neuf personnes ;
- Des contrôles visuels systématiques à réception ;
- Des contrôles organoleptiques quotidiens ;
- Plus de 140 000 analyses toutes catégories confondues chaque année ;
- Un système de traçabilité qui mémorise toute la vie du produit de l'amont à l'aval.

2.6.4.2 ORGANISATION DE LA PRÉVENTION ET DE LA GESTION DE CRISE.

Parce que le risque zéro n'existe pas, il incombe à toute entreprise responsable de mettre en œuvre les dispositions nécessaires à la bonne maîtrise des risques inhérents à son activité.

Le Groupe Fleury Michon s'engage à mettre à disposition tous les moyens pour prévenir, agir et minimiser les effets d'une crise sur l'entreprise et son environnement. Il est donc essentiel pour l'entreprise de faire partager à ses salariés, clients, partenaires et Pouvoirs Publics l'organisation interne de prévention et de gestion de crise.

Le processus de prévention et de gestion s'organise autour de six domaines :

- Analyse des risques potentiels inhérents à l'activité du Groupe qu'il s'agisse de risques produits, industriels, sociaux ou organisationnels ;
- Mise en place de moyens de maîtrise et de contrôle grâce au dossier de prévention, aux veilles sanitaires, aux veilles médiatiques et scientifiques et à la méthode HACCP ;
- Actions de formation et de sensibilisation avec des actions de formation à la gestion de crise, des stages de mediatraining et des exercices de simulation de crises ;
- Détermination des procédures à suivre en cas d'alerte ou de crise avérée ;
- Actions de vérification avec des simulations de retrait de produits, de gestion des appels ;
- Actions correctives pour empêcher la reproduction d'une nouvelle crise liée aux mêmes causes.

L'ensemble de ce processus est suivi par la cellule de crise, composée de trois personnes : le Responsable de la cellule en la personne du Directeur général délégué, le Coordinateur et l'Assistant-coordonateur.

Les missions de cette cellule de prévention et de gestion de crise sont de deux ordres :

- Prendre des décisions et de piloter leur mise en œuvre ;
- Préparer et de coordonner la communication.

Cette cellule a pour objectif de préserver la santé et la sécurité des consommateurs ainsi que l'avenir de l'entreprise en limitant les impacts négatifs et en arrêtant au plus vite ou en ralentissant l'évolution d'une crise.

La cellule de crise peut avoir recours à des intervenants externes pour gérer au mieux les anomalies en collaborant notamment avec des agences spécialisées, des cabinets juridiques, des fédérations professionnelles ou encore les Pouvoirs Publics.

2.6.5 Santé des consommateurs

Fleury Michon met tout en œuvre pour satisfaire ses consommateurs et leur proposer des produits qui s'inscrivent dans une alimentation équilibrée au quotidien. Le Groupe en fait une question de responsabilité majeure et doit aux consommateurs écoute, service, réactivité et anticipation. Fleury Michon leur propose des produits innovants, faciles à consommer avec le souci d'une qualité, d'une sécurité et d'une naturalité optimale.

Ainsi, en 2012, Fleury Michon a réalisé dans son laboratoire plus de 35 000 analyses chimiques et tests bactériologiques selon des procédures scrupuleuses et normées.

En lien avec la santé et la sécurité des consommateurs, les audits réalisés chez les fournisseurs sont primordiaux quant à la qualité des matières premières, leur traçabilité et le respect des cahiers des charges mis en place par Fleury Michon. En 2012, le nombre de jours d'audit réalisés chez les fournisseurs s'élève à 151 pour les trois activités Charcuterie, Traiteur et Traiteur de la Mer.

LA POLITIQUE NUTRITION

Dès 1999, Fleury Michon s'est engagé activement dans une démarche nutritionnelle visant à contribuer à une consommation durable.

À ce titre, Fleury Michon intègre dès la conception des recettes les critères nutritionnels suivants :

- ▶ Respect des Apports Nutritionnels Conseillés (ANC) en macro et micronutriments ;
- ▶ Maîtrise des apports lipidiques ;
- ▶ Suppression des additifs, exhausteurs, colorants et agents artificiels ;
- ▶ Optimisation des teneurs en sel ;
- ▶ Information nutritionnelle transparente et accessible pour chaque produit.

À fin 2012, par exemple, l'étiquetage nutritionnel était en place sur 100 % des références de plats cuisinés vendus à marque Fleury Michon en grandes surfaces, 98 % en charcuterie et 85 % en surimi.

Autre illustration des résultats obtenus, la totalité des plats cuisinés et du surimi à marque Fleury Michon bénéficie d'une expertise nutritionnelle et 64 % en charcuterie. Chaque plat cuisiné fait l'objet d'une expertise nutritionnelle par un nutritionniste extérieur à Fleury Michon afin de mesurer la bonne intégration du plat dans une journée équilibrée et sa couverture en macro et micronutriments. Cette expertise est à l'origine des menus équilibrés indiqués sur les emballages pour accompagner les consommateurs dans le choix des composantes de son repas.

1999	2002	2004	2005	2009/2012
Charte nutritionnelle	Réduction de sel	Réduction des additifs et suppression de l'huile de palme * et des huiles hydrogénées	Information consommateurs	Charte d'engagement PNNS sur les jambons, rôtis, les plats cuisinés et le surimi
Respect des ANC	2002 : 1 ^{er} jambon à teneur réduite en sel	1 ^{re} marque à mettre en place une démarche transversale de réduction des additifs	Liste des ingrédients disponible sous forme de recette	Les engagements sur 3 ans
Réduction du taux de sel				678 millions de produits concernés
Réduction des lipides	2011 : 1 ^{er} surimi et 1 ^{re} gamme de plats cuisinés à teneur réduite en sel	76 % des plats cuisinés sont sans conservateur		42 tonnes de sel en moins
Réduction des additifs		1 ^{er} surimi sans polyphosphate, sans glutamate et sans sorbitol		40,3 tonnes d'acide gras saturé en moins
Étiquetage nutritionnel systématique		Absence de colorant artificiel		Absence d'huiles hydrogénées
		Exclusion des additifs potentiellement allergisants		Absence d'huile de palme (hors Fleuron de Canard)
				100 % de l'étiquetage nutritionnel pour 100 g et v à la portion

* Hors Fleuron de Canard.

LES ENGAGEMENTS DANS LE CADRE DU PNNS

Fleury Michon a signé officiellement en 2010 une charte de progrès nutritionnel avec le Ministère de la Santé. Cet engagement d'entreprise s'inscrit dans le cadre des recommandations du Programme National Nutrition Santé (PNNS), destiné à améliorer la santé des consommateurs en jouant sur un de ses déterminants majeurs : l'équilibre nutritionnel.

Les engagements 2010-2012 portaient sur :

- ▶ La réduction de la teneur en sel des plats cuisinés, des jambons de porc et volaille et des rôtis de 6 à 10 % ;
- ▶ La limitation des acides gras trans et la garantie d'absence d'huiles hydrogénées dans les plats cuisinés et le surimi ;

- ▶ La réduction des acides gras saturés de 11,3 % et la garantie d'absence d'huile de palme dans les plats cuisinés ;
- ▶ Un étiquetage nutritionnel transparent et complet sur tous les emballages et sur www.fleurymichon.fr ;
- ▶ La contribution à la promotion d'une alimentation équilibrée et d'une activité physique régulière auprès des salariés.

Les deux premiers rapports intermédiaires sont conformes aux objectifs fixés avec le Ministère de la Santé. La publication des résultats sera connue en juin 2013 après contrôle des instances de référence du PNNS.

2

2.6.6 Loyauté des pratiques

2.6.6.1 UNE COMMUNICATION EFFICACE ET RESPONSABLE

Fleury Michon a développé son nouveau territoire de communication autour de l'obsession du bon. Il s'agit en réalité du double bon : bon au goût et bon pour l'équilibre nutritionnel. Toutes ces années à améliorer la qualité gustative des recettes, à supprimer les additifs, les conservateurs, les colorants artificiels, à sélectionner les bon fournisseurs ou encore à créer les filières sont ainsi révélées.

Le ton est donné sur l'engagement que prend la marque auprès des consommateurs, mais aussi comme leitmotiv interne.

La communication responsable passe par trois canaux :

- ▶ Les emballages : Ils permettent de renseigner le consommateur sur la liste des ingrédients, la présence d'allergènes majeurs et communiquer sur les informations nutritionnelles ou encore le tri sélectif ;
- ▶ La publicité : Fleury Michon veille au respect des recommandations de l'Autorité de Régulation de la Publicité et de la Promotion (ARPP) ;
- ▶ Les informations consommateurs : Fleury Michon propose sur son site, www.fleurymichon.fr des informations détaillées sur la composition des recettes, les allergènes présents dans ses produits, les valeurs nutritionnelles pour 100 g et à la portion ainsi que des conseils de repas équilibrés et d'activités physiques.

La communication nutritionnelle sur les emballages, sur le site internet, sur les supports distribués aux consommateurs sur les lieux de vente, permet de faire de la pédagogie sur l'équilibre alimentaire au quotidien. Cette démarche, non-obligatoire, est une contribution volontaire de Fleury Michon pour diffuser les bonnes pratiques alimentaires au grand public.

2.6.6.2 ACTIONS ANTI-CORRUPTION

Chaque année, l'organisation mondiale Transparency International publie un classement des pays en fonction des risques de corruption.

L'indice va de 0 à 100. Plus l'indice est fort, moins le pays est perçu comme à risque par les experts et les milieux des affaires.

En se référant au classement 2012, les trois pays où Fleury Michon est implanté sont situés dans le tiers supérieur du classement. Le Canada obtient la note de 84/100, suivi de la France avec 71/100 et de la Slovénie avec 61/100.

Fleury Michon considère que le risque de corruption reste à ce jour peu significatif pour le Groupe sur ses zones d'implantation mais demeure néanmoins vigilant.

2.7 Rapport du vérificateur indépendant, Ernst & Young et Associés

FLEURY MICHON

Exercice clos le 31 décembre 2012

Attestation de présence et rapport d'assurance modérée du vérificateur indépendant sur les informations sociales, environnementales et sociétales

À l'attention du Directeur général,

À la suite de la demande qui nous a été faite et en notre qualité de vérificateur indépendant de la Société Fleury Michon, nous vous présentons notre rapport sur les informations sociales,

environnementales et sociétales consolidées présentées dans le rapport de gestion établi au titre de l'exercice clos le 31 décembre 2012 en application des dispositions de l'article L. 225-102-1 du Code de commerce.

Responsabilité de la Direction

Il appartient au Conseil d'administration d'établir un rapport de gestion comprenant les informations sociales, environnementales et sociétales consolidées prévues à l'article R. 225-105-1 du Code de commerce (ci-après les « Informations »), établies

conformément au référentiel utilisé (le « Référentiel ») par la Société et disponible au siège de la Société sur demande adressée à infos.finances@fleurymichon.fr.

Indépendance et contrôle qualité

Notre indépendance est définie par les textes réglementaires, le Code de déontologie de la profession ainsi que les dispositions prévues à l'article L. 822-11 du Code de commerce. Par ailleurs, nous avons mis en place un système de contrôle qualité qui

comprend des politiques et des procédures documentées visant à assurer la conformité avec les règles déontologiques, les normes professionnelles et les textes légaux et réglementaires applicables.

Responsabilité du vérificateur indépendant

Il nous appartient, sur la base de nos travaux :

- ▶ D'attester que les Informations requises sont présentes dans le rapport de gestion ou font l'objet, en cas d'omission, d'une explication en application du troisième alinéa de l'article R. 225-105 du Code de commerce et du décret n° 2012-557 du 24 avril 2012 (Attestation de présence) ;

- ▶ D'exprimer une conclusion d'assurance modérée sur le fait que les Informations sont présentées, dans tous leurs aspects significatifs, de manière sincère conformément au Référentiel retenu (rapport d'assurance modérée).

1 ATTESTATION DE PRÉSENCE

Nous avons conduit les travaux conformément aux normes professionnelles applicables en France :

- Nous avons comparé les Informations présentées dans le rapport de gestion avec la liste prévue par l'article R. 225-105-1 du Code de commerce ;
- Nous avons vérifié que les Informations couvraient le périmètre consolidé, à savoir la Société ainsi que ses filiales au sens de l'article L. 233-1 et les sociétés qu'elle contrôle au sens de l'article L. 233-3 du Code de commerce ; avec les exclusions précisées dans le paragraphe « Périmètre concerné » du chapitre « Responsabilité sociale, environnementale et sociétale » du rapport de gestion, en particulier des filiales internationales (Canada et Slovénie), et qui représentent près de 15 % du chiffre d'affaires consolidé et des effectifs ;
- En cas d'omission de certaines informations consolidées, nous avons vérifié que des explications étaient fournies conformément aux dispositions du décret n° 2012-557 du 24 avril 2012.

Sur la base de ces travaux, nous attestons de la présence dans le rapport de gestion des Informations requises.

2 RAPPORT D'ASSURANCE MODÉRÉE

Nature et étendue des travaux

Nous avons effectué nos travaux conformément à la norme ISAE 3000 (International Standard on Assurance Engagements) et à la doctrine professionnelle applicable en France. Nous avons mis en œuvre les diligences suivantes conduisant à obtenir une assurance modérée sur le fait que les Informations ne comportent pas d'anomalies significatives de nature à remettre en cause leur sincérité, dans tous leurs aspects significatifs, conformément au Référentiel. Une assurance de niveau supérieur aurait nécessité des travaux de vérification plus étendus.

Nous avons effectué les travaux suivants :

- Nous avons apprécié le caractère approprié du Référentiel au regard de sa pertinence, son exhaustivité, sa neutralité, sa clarté et sa fiabilité, en prenant en considération, le cas échéant, les bonnes pratiques du secteur ;
- Nous avons vérifié la mise en place dans le groupe d'un processus de collecte, de compilation, de traitement et de contrôle visant à l'exhaustivité et à la cohérence des

Informations. Nous avons pris connaissance des procédures de contrôle interne et de gestion des risques relatives à l'élaboration des Informations. Nous avons mené des entretiens auprès des personnes responsables du reporting social et environnemental ;

- Nous avons sélectionné les informations consolidées à tester ⁽¹⁾ et déterminé la nature et l'étendue des tests en prenant en considération leur importance au regard des conséquences sociales et environnementales liées à l'activité et aux caractéristiques du Groupe ainsi que de ses engagements sociétaux.

Concernant les informations quantitatives consolidées que nous avons considérées les plus importantes :

- Au niveau de l'entité consolidante et des entités contrôlées, nous avons mis en œuvre des procédures analytiques et vérifié, sur la base de sondages, les calculs ainsi que la consolidation de ces informations ;
- Au niveau des sites que nous avons sélectionnés ⁽²⁾ en fonction de leur activité, de leur contribution aux indicateurs consolidés, de leur implantation et d'une analyse de risque, nous avons :
 - mené des entretiens pour vérifier la correcte application des procédures [si le vérificateur indépendant le juge utile : et pour identifier d'éventuelles omissions],
- Mis en œuvre des tests de détail sur la base de sondages, consistant à vérifier les calculs effectués et à rapprocher les données des pièces justificatives.

Le site ainsi sélectionné représente en moyenne 20 % des effectifs et entre 16 % et 37 % des informations quantitatives environnementales testées.

- Concernant les informations qualitatives consolidées que nous avons considérées les plus importantes, nous avons mené des entretiens et revu les sources documentaires associées pour corroborer ces informations et apprécier leur sincérité. Concernant le thème de la loyauté des pratiques, les entretiens ont été conduits uniquement au niveau de l'entité consolidante ;
- Pour les autres informations consolidées publiées, nous avons apprécié leur sincérité et leur cohérence par rapport à notre connaissance de la Société et, le cas échéant, par des entretiens ou la consultation de sources documentaires ;
- Enfin, nous avons apprécié la pertinence des explications relatives, le cas échéant, à l'absence de certaines informations.

(1) Informations sociales : l'effectif et les mouvements, les conditions de santé et sécurité au travail, les accidents du travail, leur fréquence et leur gravité, les maladies professionnelles, la formation ; informations environnementales : les démarches d'évaluation et certification, le montant des provisions et garanties pour risques environnementaux, les rejets aqueux et la quantité de Demande Chimique en Oxygène (DCO), les déchets et leur valorisation, la consommation d'eau et les contraintes locales, la consommation de matières premières et l'efficacité de leur utilisation, la consommation d'énergie et l'efficacité énergétique, les émissions de gaz à effet de serre ; informations sociétales : la sous-traitance et les fournisseurs, la santé et sécurité des consommateurs ainsi que la nutrition.

(2) Montifaut Jambons (Pouzauges, France).

Commentaires sur le Référentiel

Le Référentiel appelle de notre part les commentaires suivants :

- ▶ Concernant les indicateurs « Taux de fréquence », « Taux de gravité », « Maladies professionnelles », « Nombre d'heures de formation », « Déchets » et « Demande Chimique en Oxygène », le Référentiel devra davantage préciser les définitions et méthodologies de calcul afin de limiter les risques de mauvaise interprétation des règles ;
- ▶ Les contrôles internes et la sensibilisation des contributeurs au reporting des Informations devront être maintenus et renforcés afin d'améliorer la connaissance du Référentiel et l'application homogène des définitions et méthodologies de calcul, en particulier concernant les indicateurs « Déchets produits » et « Demande Chimique en Oxygène ».

Conclusion

Sur la base de nos travaux, nous n'avons pas relevé d'anomalie significative de nature à remettre en cause le fait que les Informations sont présentées, dans tous leurs aspects significatifs, de manière sincère, conformément au Référentiel.

Paris La Défense, le 26 avril 2013

Le Vérificateur Indépendant

Ernst & Young et Associés

Département Développement Durable

Eric Mugnier

3

Gouvernement d'entreprise



3.1	<i>Organes d'administration, de direction et de contrôle</i>	56
3.1.1	Fonctionnement	56
3.1.2	Informations sur les mandats et fonctions exercés au cours des cinq dernières années.	57
3.1.3	Informations particulières relatives aux mandataires sociaux	61
3.1.4	Conflits d'intérêts au niveau de la Direction et du Conseil d'administration	61
3.1.5	Informations complémentaires concernant les mandataires sociaux	61
3.2	<i>Intérêts et rémunérations</i>	64
3.2.1	Rémunérations et avantages	64
3.2.2	Opérations sur titres des dirigeants	65
3.2.3	Jetons de présence	66
3.2.4	Informations sur les avantages et indemnités des mandataires sociaux	67
3.3	<i>Rapport du Président du Conseil d'administration</i>	68
3.3.1	Conditions de préparation et d'organisation des travaux du Conseil	68
3.3.2	Procédures de contrôle interne et de gestion des risques mises en place par la Société	71
3.4	<i>Rapport des Commissaires aux comptes sur le rapport du Président du Conseil</i>	73

3.1 Organes d'administration, de direction et de contrôle

La gouvernance de Fleury Michon veille à la bonne gestion de l'entreprise en garantissant la performance économique à long terme, en se souciant des emplois et en pérennisant le Groupe.

3.1.1 Fonctionnement

3.1.1.1 UNE GOUVERNANCE CLAIRE ET OUVERTE

Afin de concilier bonne gestion, sécurité et pérennité de l'entreprise, le Conseil d'administration du Groupe Fleury Michon est composé de trois catégories d'Administrateurs :

- Les représentants de l'actionnaire familial de référence (5 sur 11) ;
- Les Administrateurs indépendants qui apportent leurs compétences professionnelles et leurs conseils (4 sur 11) ;
- Les Administrateurs représentant les salariés actionnaires (2 sur 11).

Le Conseil d'administration a pour missions générales :

- L'examen et la validation des orientations des activités de la Société et veille à leur mise en œuvre ;
- La nomination du Président, du Directeur général et du Directeur général délégué et fixe le montant de leur rémunération ainsi que l'étendue et la durée des pouvoirs du Directeur général délégué.

Les membres du Conseil d'administration :

- M. Grégoire Gonnord – Président ;
- M. Yves Gonnord – Vice-Président et Président d'honneur ;
- Mme Geneviève Gonnord ;
- M. Hervé Gonnord ;
- M. Philippe Magdelénat ;
- M. Philippe Tharaud ;
- M. Pierre Jourdain ;
- M. Nicolas Le Chatelier ;
- Mme Nadine Deswasière ;
- M. Valéry Bénétteau ;
- M. Bruno Billy.

3.1.1.2 LES COMITÉS DU CONSEIL D'ADMINISTRATION

Le Conseil a constitué en son sein des comités spécialisés destinés à améliorer son fonctionnement et à concourir efficacement à la préparation de ses décisions.

Le Comité stratégique, par des contacts fréquents avec la Direction générale, prépare et approfondit les grands sujets stratégiques décidés par le Conseil. Il est composé de : Grégoire Gonnord (Président), Yves Gonnord, Nadine Deswasière et Philippe Tharaud.

Le Comité rémunérations et nominations examine et propose la rémunération des dirigeants mandataires sociaux. Il s'assure du juste niveau des rémunérations et de l'existence de plans de successions pour les principaux cadres dirigeants. Il est composé de : Nicolas le Chatelier (Président) et de Yves Gonnord.

Le Comité audit et risques dresse la cartographie des risques, s'assure de la fiabilité des informations financières, du respect des normes comptables, examine le plan d'audit interne et les systèmes de contrôle interne du Groupe. Il est composé de : Pierre Jourdain (Président), Philippe Magdelénat.

3.1.1.3 UNE DIRECTION GÉNÉRALE DU GROUPE FORTEMENT MOBILISÉE

La Direction générale apporte ses compétences au Conseil d'administration dans l'élaboration et le suivi de la stratégie validée en Conseil. Elle met tout en œuvre pour la bonne gestion de l'entreprise et la réalisation du budget validé par le Conseil d'administration.

La Direction générale s'appuie sur un **Comité de Direction Groupe**. Ce Comité, animé par Régis Lebrun, se réunit autant que nécessaire et au minimum deux fois par mois. Le Comité de Direction Groupe, composé de neuf membres permanents et de membres invités selon les sujets, a pour mission de gérer les projets structurants pour l'entreprise.

Les membres du Comité de Direction Groupe :

- M. Régis Lebrun – Président du Comité et Directeur général ;
- M. Raymond Doizon – Directeur général délégué ;
- M. Jean-Louis Roy – Directeur administratif et financier ;
- M. Gérard Soulard – Président Fleury Michon Logistique et Directeur industriel ;
- Mme Peggy Kerjean – Directrice des Ressources Humaines ;
- M. Alex Joannis – Directeur général Activité Charcuterie ;
- M. Gérard Chambet – Directeur général Activité Traiteur ;
- M. Jean-Sébastien Tamisier – Directeur général Activité Traiteur de la Mer ;
- M. Stéphane Lopez – Directeur des Systèmes d'Information ;
- M. Christian Blais – Directeur général Activité Canada ;
- M. David Garbous – Directeur Marketing Stratégique (poste créé en février 2013).

3.1.2 Informations sur les mandats et fonctions exercés au cours des cinq dernières années.

3.1.2.1 CONSEIL D'ADMINISTRATION

PRÉSIDENT

GRÉGOIRE GONNORD

Représentant de l'actionnaire familial de référence.

	Autres mandats	Sociétés
2008 à 2012	Directeur général	SHCP SAS

MEMBRES DU CONSEIL D'ADMINISTRATION

YVES GONNORD

Vice-Président et Président d'Honneur

Représentant de l'actionnaire familial de référence.

	Autres mandats	Sociétés
2012	Membre du Conseil de surveillance Président Membre du Conseil de surveillance Gérant	BÉNÉTEAU SA SHCP SAS BABY GIFT International SAS SCA de la Brosse
Au cours des quatre dernières années		
2008	Membre du Conseil de surveillance Président Administrateur représentant permanent Placinvest Gérant	BÉNÉTEAU SA SHCP SAS CIO SA SCA de la Brosse
2009 à 2011	Membre du Conseil de surveillance Président Membre du Conseil de surveillance Gérant	BÉNÉTEAU SA SHCP SAS BABY GIFT International SAS SCA de la Brosse

GENEVIÈVE GONNORD

Représentant de l'actionnaire familial de référence

	Autres mandats	Sociétés
Au cours des cinq dernières années		
2008 à 2012	Sans aucun mandat dans d'autres sociétés.	

HERVÉ GONNORD

Représentant de l'actionnaire familial de référence

	Autres mandats	Sociétés
2012	Président	GONNORD FINANCES & PARTICIPATIONS SAS
Au cours des quatre dernières années		
2008 à 2009	Sans aucun mandat dans d'autres sociétés	
2010 à 2012	Président	GONNORD FINANCES & PARTICIPATIONS SAS

PIERRE JOURDAIN

Administrateur indépendant

	Autres mandats	Sociétés
2012	Membre du Comité stratégique Membre du Conseil de surveillance Membre du Conseil de surveillance Membre du Conseil de surveillance Membre du Conseil de surveillance Directeur général délégué Vice-Président du Conseil de surveillance Administrateur représentant permanent d'Azulis Capital Président du Conseil de surveillance Membre du Directoire Membre du Directoire	MERINVEST (SAS) FINANCIÈRE SUMAYA (SAS) FINANCIÈRE DE L'AVENIR (SAS) FINANCIÈRE BRETÈCHE (SAS) FINANCIÈRE CA (SAS) ALOXOISE DE PARTICIPATION (SAS) EUROPÉENNE DES DESSERTS (SAS) VMI (SA) BAG INVEST (SAS) WEBER BAG GROUP (SAS) HG WEBER (SAS)
Au cours des quatre dernières années		
2008 à 2009	Président du Conseil de surveillance	LIEVINOISE DE PARTICIPATIONS SAS
2009	Vice-Président du Conseil de surveillance	FINANCIÈRE MARTINE SAS
2008 à 2010	Membre du Conseil de surveillance	VITEOLE SAS
2010	Vice-Président du Conseil de surveillance	BRUNET HOLDING SA
2010 à 2011	Président du Conseil de surveillance	FINANCIÈRE SAVENA (SAS)

NICOLAS LE CHATELIER

Administrateur indépendant

	Autres mandats	Sociétés
Au cours des cinq dernières années		
2008-2012	Sans aucun mandat dans d'autres sociétés	

PHILIPPE MAGDELENAT

Administrateur

	Autres mandats	Sociétés
2012	Sans aucun mandat dans d'autres sociétés	
Au cours des quatre dernières années		
2008	Administrateur Gérant	AVENIR CONSEIL ENTREPRISE SA COHERGENCE SARL
2009 à 2011	Sans aucun mandat dans d'autres sociétés	

PHILIPPE THARAUD

Administrateur indépendant

	Autres mandats	Sociétés
Au cours des cinq dernières années		
2008 à 2012	Gérant	SCI Vezin

NADINE DESWASIÈRE

Administrateur indépendant

	Autres mandats	Sociétés
Au cours des cinq dernières années		
2008 à 2012	Gérant Associé	ETHICONSEIL (SARL) BE-LINKED (SARL)

BRUNO BILLY

Administrateur représentant des salariés

VALÉRY BÉNÉTEAU

Administrateur représentant des salariés

3.1.2.2 DIRECTION GÉNÉRALE

DIRECTEUR GÉNÉRAL

RÉGIS LEBRUN

	Autres mandats	Sociétés
2012	Président	ROOM SAVEURS (SAS)
	Administrateur	PIATTI FRESCHI ITALIA (SPA)
	Administrateur représentant permanent de Fleury Michon	PLATOS TRADICIONALES (SA)
	Président	DELTA DAILYFOOD CANADA (INC)
	Président	FLEURY MICHON CANADA (INC)
	Président du Conseil d'administration	PROCONI (DOO)
	Président	FLEURY MICHON TRAITEUR DE LA MER (SAS)
Au cours des cinq dernières années		
2008-2011	Président	123 DÉVELOPPEMENT (SAS)
2008	Président	FLEURY MICHON TRAITEUR (SAS)
	Président	GRAINE D'APPÉTIT (SAS)
	Administrateur représentant permanent de Fleury Michon	REGIONAL FOODS DEVELOPMENT (SAS)
	Administrateur	DELTADAILY FOOD CANADA (INC)
	Administrateur	FLEURY MICHON CANADA (INC)

DIRECTEUR GÉNÉRAL DÉLÉGUÉ

RAYMOND DOIZON

	Autres mandats	Sociétés
2012	Président	CHARCUTERIES CUISINÉES DE PLELAN (SAS)
	Président	FLEURY MICHON CHARCUTERIE (SAS)
	Président	FLEURY MICHON TRAITEUR (SAS)
	Président	SOCIÉTÉ D'INNOVATION CULINAIRE (SAS)
	Administrateur	PLATOS TRADICIONALES (SA)
	Vice-Président	DELTA DAILYFOOD CANADA (INC)
	Vice-Président	FLEURY MICHON CANADA (INC)
	Au cours des cinq dernières années	
2008	Président du Conseil d'administration	REGIONAL FOODS DEVELOPMENT (SAS)
	Président	DELTADAILY FOOD CANADA (INC)
	Président	FLEURY MICHON CANADA (INC)

3.1.3 Informations particulières relatives aux mandataires sociaux

À la connaissance de la Société et au jour de l'établissement du présent document, aucun des mandataires sociaux, au cours des cinq dernières années :

- ▶ N'a été condamné pour fraude ;
- ▶ N'a été associé à une faillite, mise sous séquestre ou liquidation ;
- ▶ N'a fait l'objet d'une incrimination ou sanction publique officielle prononcée par une autorité statutaire ou réglementaire ;
- ▶ N'a été empêché par un tribunal d'agir en qualité de membre d'un organe d'administration ou de direction d'intervenir dans la gestion ou la conduite des affaires d'un émetteur.

3.1.4 Conflits d'intérêts au niveau de la Direction et du Conseil d'administration

À la connaissance de la Société et au jour de l'établissement du présent document :

- ▶ Aucun conflit d'intérêt n'est identifié entre les devoirs de la Direction et du Conseil d'administration à l'égard de la Société en leur qualité de mandataire social et leurs intérêts privés ou autres devoirs ;
- ▶ Il n'existe pas d'arrangement ou d'accord conclu avec les principaux actionnaires, des clients ou des fournisseurs aux termes desquels l'un des membres du Conseil d'administration a été sélectionné en cette qualité ;
- ▶ Il n'existe aucune restriction acceptée par la Direction ou un des membres du Conseil d'administration concernant la cession de leur participation dans le capital de la Société.

En date du 17 décembre 2009, le Conseil d'administration a autorisé la poursuite du contrat de prestations de services relatif à la mission du conseil en stratégie et au développement des activités de la société Fleury Michon (contrat mentionné dans les conventions réglementées). Ce contrat de prestations de services avec la société SHCP SAS dont les Administrateurs concernés sont M. Yves Gonnord et M. Grégoire Gonnord a donné lieu à la prise en charge d'un montant de 642 milliers d'euros sur l'exercice 2012 (0,1 % du chiffre d'affaires N-1).

3.1.5 Informations complémentaires concernant les mandataires sociaux

Le 25 juin 2009, le Groupe a décidé de changer de mode de gouvernance et passe d'une organisation en Conseil de surveillance et à Directoire à une organisation en Conseil d'administration et Direction générale. La présidence du Conseil a été confiée à M. Grégoire Gonnord.

PRÉSIDENT

GRÉGOIRE GONNORD

Représentant de l'actionnaire familial de référence
Fils de M. Yves Gonnord et de Mme Geneviève Gonnord
Président du Comité stratégique

Adresse professionnelle :

Fleury Michon SA, BP 1, 85 707 Pouzauges

Début de mandat : 25 juin 2009

Fin de mandat : date de tenue de l'AGO statuant sur les comptes de l'exercice clos le 31 décembre 2014 et tenue en 2015

MEMBRES DU CONSEIL D'ADMINISTRATION

YVES GONNORD

Représentant de l'actionnaire familial de référence
Vice-Président et Président d'honneur
Membre du Comité stratégique
Membre du Comité rémunérations et nominations

Adresse professionnelle :

Fleury Michon SA, BP 1, 85 707 Pouzauges

Début mandat : 25 juin 2009

Fin de mandat : date de tenue de l'AGO statuant sur les comptes de l'exercice clos le 31 décembre 2012 et tenue en 2013

GENEVIÈVE GONNORD

Représentant de l'actionnaire familial de référence
Épouse de M. Yves Gonnord

Adresse professionnelle :

Fleury Michon SA, BP 1, 85 707 Pouzauges

Début de mandat : 25 juin 2009

Fin de mandat : date de tenue de l'AGO statuant sur les comptes de l'exercice clos le 31 décembre 2013 et tenue en 2014

HERVÉ GONNORD

Représentant de l'actionnaire familial de référence
Fils de M. Yves Gonnord et de Mme Geneviève Gonnord

Adresse professionnelle :

Fleury Michon SA, BP 1, 85 707 Pouzauges

Début mandat : 31 mai 2012

Fin de mandat : date de tenue de l'AGO statuant sur les comptes de l'exercice clos le 31 décembre 2014 et tenue en 2015

PIERRE JOURDAIN

Administrateur indépendant
Président du Comité d'audit et risques

Adresse professionnelle :

AZULIS
21 boulevard de la Madeleine
75001 Paris

Domaines d'expertise :

Secteur de l'Agroalimentaire
Stratégie et Finances d'entreprise
Capital-investissement et Financement

Expériences :

Food and Wines From France (SOPEXA) New York
Ministère de l'Agriculture - Direction générale de l'Alimentation
Banexi puis Azulis Capital depuis 2000 (ancien Banexi Capital Partenaire) - Directeur Associé Capital Investissement

Début de mandat : 25 juin 2009

Fin de mandat : date de tenue de l'AGO statuant sur les comptes de l'exercice clos le 31 décembre 2014 et tenue en 2015

NICOLAS LE CHATELIER

Administrateur indépendant
Président du Comité rémunérations et nominations

Adresse professionnelle :

2 avenue de Napoléon
60200 Compiègne

Domaines d'expertise :

Fusions-acquisitions
Marketing et Vente à l'international
Plans stratégiques, restructurations et gestion des Ressources Humaines

Expérience :

Procter & Gamble - Chef de marque
Yoplait France - Directeur général
Président du Syndicat professionnel des produits laitiers frais
Sodiaal - Président-Directeur général
Groupe Entremont - Président du Directoire
Président du Syndicat Professionnel des Fromages

Début de mandat : 25 juin 2009

Fin de mandat : date de tenue de l'AGO statuant sur les comptes de l'exercice clos le 31 décembre 2012 et tenue en 2013

PHILIPPE MAGDELENAT

Administrateur
Membre du Comité d'audit et risques

Adresse professionnelle :

Fleury Michon SA
BP 1
85 707 Pouzauges

Domaines d'expertise :

Stratégie et Marketing
Diagnostic, redressement et restructuration d'entreprise

Expérience :

Rosières SA - Directeur général Usines
Tiffon - Directeur général
Sarl Cohergence - Gérant (conseil en stratégie et gestion de développement)
Fleury Michon Traiteur - Président-Directeur général
Cabinet SV&GM (Pôle Conseil du Groupe Salustro-Reydel) –
Directeur d'activité Diagnostic et Restructuration
Avenir Conseil Entreprises (Conseil en cession/acquisition) –
Président-Directeur général
Professionnal Air Service (services aériens) – Président-Directeur général

Début de mandat : 25 juin 2009

Fin de mandat : date de tenue de l'AGO statuant sur les comptes de l'exercice clos le 31 décembre 2013 et tenue en 2014

PHILIPPE THARAUD

Administrateur indépendant
Membre du Comité stratégique

Adresse professionnelle :

Fleury Michon SA
BP 1
85 707 Pouzauges

Domaines d'expertise :

Finances, Gestion, Ingénieur Conseil
Distribution

Expérience :

Union de Brasserie - Directeur général adjoint
Casino - Secrétaire général
Thomson Grand Public - Directeur financier
Findis SAS - Président

Début de mandat : 25 juin 2009

Fin de mandat : date de tenue de l'AGO statuant sur les comptes de l'exercice clos le 31 décembre 2012 et tenue en 2013

NADINE DESWASIÈRE

Administrateur indépendant
Membre du Comité stratégique

Adresse professionnelle :

ETHICONSEIL
20 rue Cail
75 010 Paris

Domaines d'expertise :

Marketing & Innovation
Responsabilité Sociétale d'Entreprise
Spécialiste du Management et de l'International

Expérience :

Nestlé France - Directeur général
Ethiconseil - Gérant
Be-linked - Co-fondateur
Intervenante à l'ENA, HEC Executive, Institut Catholique de Paris
et à l'Institut Français des Administrateurs.

Début de mandat : 25 juin 2009

Fin de mandat : date de tenue de l'AGO statuant sur les comptes
de l'exercice clos le 31 décembre 2013 et tenue en 2014

BRUNO BILLY

Administrateur représentant des salariés

Adresse professionnelle : :

Fleury Michon, BP – 1, 85 707 Pouzauges

Début de mandat : 25 juin 2009

Fin de mandat : date de tenue de l'AGO statuant sur les comptes
de l'exercice clos le 31 décembre 2012 et tenue en 2013

VALÉRY BÉNÉTEAU

Administrateur représentant des salariés

Adresse professionnelle : :

Fleury Michon, BP – 1, 85 707 Pouzauges

Début de mandat : 20 mai 2010

Fin de mandat : date de tenue de l'AGO statuant sur les comptes
de l'exercice clos le 31 décembre 2014 et tenue en 2015

3.2 Intérêts et rémunérations

3.2.1 Rémunérations et avantages

La rémunération des dirigeants est fixée par le Comité rémunérations et nominations. La partie variable est basée sur l'évolution des performances du Groupe et de ses filiales, notamment la croissance du chiffre d'affaires, le résultat opérationnel et le résultat net du Groupe.

Conformément à l'article L. 225-102-1 du Code de commerce, Fleury Michon porte à votre connaissance les informations suivantes relatives aux mandataires sociaux. Les rémunérations et avantages de toute nature (part variable, part fixe) dus aux dirigeants mandataires sociaux, durant l'exercice écoulé par la

Société et par les sociétés contrôlées, s'élèvent globalement à 827 milliers d'euros.

Le Groupe Fleury Michon informe qu'aucun engagement de versement de prime de départ spécifique n'a été pris par le Groupe au bénéfice des mandataires sociaux à raison d'un changement ou d'une cessation de leurs fonctions.

Par ailleurs, Il n'existe pas de plan de stock-options ou de plan d'attribution d'actions gratuites au profit des dirigeants mandataires sociaux au 31 décembre 2012.

TABLEAU DE SYNTHÈSE DES RÉMUNÉRATIONS BRUTES ET DES OPTIONS ET ACTIONS ATTRIBUÉES À CHAQUE DIRIGEANT MANDATAIRE SOCIAL

En milliers d'euros	Au 31 décembre 2012	Au 31 décembre 2011
M. Grégoire Gonnord		
<i>Président</i>		
Rémunérations dues au titre de l'exercice	160,6	157,1
Valorisation des options attribuées	N/A	N/A
Valorisation des actions de performance	N/A	N/A
SOUS-TOTAL	160,6	157,1
M. Régis Lebrun		
<i>Directeur général</i>		
Rémunérations dues au titre de l'exercice	333,3	326,9
Valorisation des options attribuées	N/A	N/A
Valorisation des actions de performance	N/A	N/A
SOUS-TOTAL	333,3	326,9
M. Raymond Doizon		
<i>Directeur général délégué</i>		
Rémunérations dues au titre de l'exercice	333,3	326,9
Valorisation des options attribuées	N/A	N/A
Valorisation des actions de performance	N/A	N/A
SOUS-TOTAL	333,3	326,9
TOTAL	827	811

TABEAU RÉCAPITULATIF DES RÉMUNÉRATIONS BRUTES DE CHAQUE DIRIGEANT MANDATAIRE SOCIAL

En milliers d'euros	31 décembre 2012		31 décembre 2011	
	Montants dus	Montants versés	Montants dus	Montants versés
M. Grégoire Gonnord				
<i>Président</i>				
Rémunération fixe	152,5	152,5	149,7	149,7
Rémunération variable	-	-	-	-
Rémunération exceptionnelle	-	-	-	-
Jeton de présence	8,1	-	7,4	-
Avantages en nature : véhicule	-	-	-	-
SOUS-TOTAL	160,6	152,5	157,1	149,7
M. Régis Lebrun				
<i>Directeur général</i>				
Rémunération fixe	262,5	262,5	257,5	257,5
Rémunération variable	65,6	65,6	64,4	57,9
Rémunération exceptionnelle	-	-	-	-
Jeton de présence	-	-	-	-
Avantages en nature : véhicule	5,2	5,2	5	5
SOUS-TOTAL	333,3	333,3	326,9	320,4
M. Raymond Doizon				
<i>Directeur général délégué</i>				
Rémunération fixe	262,5	262,5	257,5	257,5
Rémunération variable	65,6	65,6	64,4	57,9
Rémunération exceptionnelle	-	-	-	-
Jeton de présence	-	-	-	-
Avantages en nature : véhicule	5,2	5,2	5	5
SOUS-TOTAL	333,3	333,3	326,9	320,4
TOTAL	827	819	811	791

3.2.2 Opérations sur titres des dirigeants

Conformément aux dispositions de l'article L. 621-18-2 du Code monétaire et financier et des dispositions du règlement de l'AMF, le Groupe Fleury Michon porte à votre connaissance les opérations réalisées au cours de l'année 2012 par les dirigeants et personnes assimilées.

Nom du Dirigeant	Nature de l'opération	Date de réalisation	Nombre de titres	Montant
Magdelenat Philippe	Vente	27/08 au 30/08/2012	2 689	93 527 €
Doizon Raymond	Vente	30/11/2012	1 000	36 950 €
Doizon Raymond	Vente	04/12/2012	1 500	55 500 €
Doizon Raymond	Vente	31/12/2012	927	34 206 €

3.2.3 Jetons de présence

Les membres du Conseil d'administration perçoivent des jetons de présence. Chaque année, l'Assemblée générale fixe le montant global de cette rémunération.

Jetons de présence perçus par les mandataires sociaux ⁽¹⁾	2012 ⁽²⁾ montants dus	2011 ⁽²⁾ montants dus	2010 ⁽²⁾ montants dus
M. Grégoire Gonnord	8,1	7,4	7,5
M. Yves Gonnord	6,5	6,5	5,0
Mme Geneviève Gonnord	-	-	-
M. Hervé Gonnord	6,1	-	-
M. Philippe Magdelenat	12,0	12,9	13,0
M. Philippe Tharaud	9,1	7,5	9,0
M. Pierre Jourdain	16,1	13,9	12,0
M. Didier Pineau Valencienne	-	9,0	10,5
M. Nicolas Le Chatelier	15,1	13,9	13,0
Mme Nadine Deswasière	13,1	12,9	12,0
M. Valéry Bénêteau- représentant les salariés	-	-	-
M. Bruno Billy - représentant les salariés	-	-	-
SOUS-TOTAL	86	84	82

(1) Aucune autre rémunération n'a été versée aux mandataires sociaux

(2) Jetons de présence dus au titre de l'exercice

Le Conseil propose à l'Assemblée générale d'attribuer aux membres du Conseil d'administration, à titre de jetons de présence pour l'exercice 2013, une somme globale de 88 000 euros, ladite somme entrant dans les limites autorisées par la loi.

La société Fleury Michon considère que les tableaux 4 à 9 de la recommandation AMF sur les rémunérations des mandataires sociaux du 20 décembre 2008, mis à jour le 20 décembre 2010, ne s'appliquent pas.

3.2.4 Informations sur les avantages et indemnités des mandataires sociaux

Dirigeants Mandataires sociaux	Contrat de travail ⁽¹⁾		Régime de retraite supplémentaire ⁽²⁾		Indemnités ou avantages dus ou susceptible d'être dus à raison de la cessation ou du changement de fonction		Indemnité relative à une clause de non-concurrence ⁽⁴⁾	
	Oui	Non	Oui	Non	Oui	Non	Oui	Non
M. Grégoire Gonnord								
Président		X	X			X		X
Date de début de mandat ⁽³⁾								
Date de fin de mandat ⁽³⁾								
M. Régis Lebrun								
Directeur général	X		X			X	X	
Date de début de mandat ⁽³⁾								
Date de fin de mandat ⁽³⁾								
M. Raymond Doizon								
Directeur général délégué	X		X			X		X
Date de début de mandat ⁽³⁾								
Date de fin de mandat ⁽³⁾								

(1) Les contrats de travail sont préalable à la prise de fonction des mandataires sociaux et correspondent à un emploi distinct. Ces contrats ont été maintenus du fait de l'expérience et de l'ancienneté des mandataires au sein du Groupe.

(2) Le Groupe a mis en place un contrat de retraite complémentaire à cotisation définis pour l'encadrement (contrat article 83). La charge versée par l'employeur et comptabilisée par l'émetteur est de 4,2 % de la rémunération brute, versée au bénéfice du dirigeant mandataire social.

(3) La durée des mandats est de trois ans et prendra fin lors de tenue de l'Assemblée générale ordinaire statuant sur les comptes de l'exercice clos le 31 décembre 2014 et tenue en 2015.

(4) Clause de non-concurrence d'une durée de 12 mois à compter de la cessation du contrat de travail, applicable en France et étendue aux pays dans lesquels le Groupe Fleury Michon est implanté et relevant de l'industrie traiteur (plats cuisinés, charcuterie, traiteur de la mer). En contrepartie, une indemnité égale à 20 % de la moyenne du salaire brut perçu au cours des 12 derniers mois (hors primes d'objectifs) sera versée.

3.3 Rapport du Président du Conseil d'administration

Sur le fonctionnement du Conseil d'administration au cours de l'exercice écoulé et sur les procédures de contrôle interne et de gestion des risques

Mesdames, Messieurs,

Conformément à l'article 117 de la loi de Sécurité Financière du 1^{er} août 2003 et en application des dispositions de l'article L. 225-37 du Code de commerce ; je vous rends compte dans le présent rapport, en ma qualité de Président du Conseil d'administration, des conditions de préparation et d'organisation des travaux du Conseil d'administration, ainsi que des procédures de contrôle interne et de gestion des risques mises en place par la Société.

Conformément aux dispositions de la loi du 3 juillet 2008, qui impose aux sociétés d'indiquer à quel Code de gouvernement d'entreprise elles se réfèrent, le Groupe Fleury Michon précise qu'il se réfère au Code de gouvernement d'entreprise de MiddleNext pour la gouvernance des entreprises moyennes et petites cotées, publié le 17 décembre 2009 (www.middlenext.com). Selon la logique « comply or explain », le présent rapport apporte les explications circonstanciées concernant les quinze recommandations. Le Groupe Fleury Michon applique l'ensemble des recommandations du Code MiddleNext.

Le présent rapport a été approuvé par le Conseil d'administration du 4 avril 2013.

3.3.1 Conditions de préparation et d'organisation des travaux du Conseil

3.3.1.1 ORGANISATION GÉNÉRALE ET GOUVERNEMENT D'ENTREPRISE

Le Groupe Fleury Michon fonctionne sous la forme de société à Conseil d'administration.

Le Conseil d'administration est composé de onze membres dont le Président, M. Grégoire Gonnord, et quatre membres indépendants. Il s'agit de membres qui n'entretiennent aucune relation de quelque nature que ce soit avec la Société, son Groupe ou sa Direction, qui puisse compromettre l'exercice de leur liberté de jugement, au regard de la recommandation R8 du Code MiddleNext. Une information sur l'expérience et la compétence de chaque Administrateur est communiquée dans le rapport financier annuel au chapitre 3 Gouvernement d'entreprise (recommandation R9).

Par ailleurs, deux représentants des salariés actionnaires sont désignés par le Conseil de surveillance du FCPE « Fleury Michon Actionnariat » détenant des actions de la Société, et siègent au Conseil d'administration de Fleury Michon.

Lors de l'Assemblée générale du 31 mai 2012 et dans l'objectif d'être entièrement conforme à la recommandation R10 du Code MiddleNext, le conseil a procédé au renouvellement du tiers sortant pour les mandats dont la durée était limitée à un an (durée jugée trop courte). La durée des mandats proposés lors des renouvellements ou nominations est désormais de trois ans.

Les membres du Conseil d'administration sont :

- M. Grégoire Gonnord : Président du Conseil d'administration, mandaté pour trois ans ;
- M. Yves Gonnord : Vice-Président et Président d'honneur du Conseil d'administration, mandaté pour deux ans ;
- Mme Geneviève Gonnord : Membre du Conseil d'administration, mandatée pour trois ans ;
- M. Hervé Gonnord : Membre du Conseil d'administration, mandaté pour trois ans ;
- M. Philippe Magdelenat : Membre du Conseil d'administration, mandaté pour trois ans ;
- M. Philippe Tharaud : Membre indépendant du Conseil d'administration, mandaté pour deux ans ;
- M. Pierre Jourdain : Membre indépendant du Conseil d'administration, mandaté pour trois ans ;
- M. Nicolas Le Chatelier : Membre indépendant du Conseil d'administration, mandaté pour deux ans ;
- Mme Nadine Deswasière : Membre indépendant du Conseil d'administration, mandatée pour trois ans ;
- M. Valéry Bénêteau : Membre du Conseil d'administration représentant des salariés, mandaté pour trois ans ;
- M. Bruno Billy : Membre du Conseil d'administration représentant des salariés, mandaté pour deux ans.

Représentation des hommes et des femmes au sein du Conseil d'administration

Conformément au Code de commerce et à la loi n° 2011-103 du 27 janvier 2011, relative à la représentation équilibrée des femmes et des hommes au sein des Conseils d'administration et de surveillance et à l'égalité professionnelle, les sociétés cotées doivent atteindre la proportion d'au minimum 20 % de membres de chaque sexe dans ces Conseils à partir de 2014 et d'au moins 40 % à partir de 2017. Le Groupe Fleury Michon est sensibilisé à cet objectif et s'engage à s'y conformer selon le calendrier décrit ci-dessus.

Les missions du Conseil d'administration

Les missions du Conseil d'administration sont fixées en conformité avec l'article 225-35 de Code de commerce.

Le Conseil d'administration :

- ▶ Nomme et révoque le Président, le Directeur général, ainsi que les Directeurs généraux délégués. Fixe le montant de leur rémunération ainsi que l'étendue et la durée des pouvoirs des Directeurs généraux délégués ;
- ▶ Étudie et valide les plans mis en place face aux principaux risques de l'entreprise et s'assure de la transparence dans la communication des informations ;
- ▶ Met en place et contrôle les limitations de pouvoir des dirigeants mandataires sociaux ;
- ▶ Analyse régulièrement les orientations stratégiques et le suivi des activités du Groupe notamment lors de la présentation des comptes intermédiaires, des comptes annuels et des plans prévisionnels d'activité effectués par la Direction.

Le fonctionnement du Conseil d'administration

Le Conseil est convoqué par le Président qui en dirige les débats. Les membres du Conseil sont convoqués par tous moyens, y compris verbalement. Les ordres du jour sont établis verbalement par le Président à son initiative et/ou sur proposition du Directeur général. Tous les sujets à l'ordre du jour sont documentés par écrit.

Les Administrateurs reçoivent les documents par courrier ou mail plusieurs jours avant la date. Ils ont ainsi l'opportunité de préparer les dossiers qui seront traités en séance, et peuvent demander des éléments et obtenir des explications supplémentaires (recommandation R11). Le Conseil dispose d'un budget de fonctionnement voté chaque année par le Conseil, ce budget étant ainsi distinct des sommes allouées au titre des jetons de présence.

Le Conseil d'administration s'est également doté d'un Règlement intérieur d'entreprise, conformément à la recommandation R6 du Code MiddleNext, qui :

- ▶ Précise les modalités de fonctionnement du Conseil, de la Direction, des relations avec les actionnaires et des valeurs fondamentales applicables à l'ensemble des filiales du Groupe ;
- ▶ Veille notamment au respect de la stratégie à long terme de l'entreprise et aux intérêts des actionnaires en s'appuyant sur le travail de comités spécialisés ;

- ▶ Précise également les qualités attendues et devoirs des membres ;
- ▶ S'assure de la correcte composition du Conseil et de la répartition entre les Administrateurs, actionnaires familiaux, indépendants et représentants des salariés.

Conformément à la recommandation R15 du Code MiddleNext, chaque année le Président du Conseil invite les membres à s'exprimer et à partager leurs opinions, sur le fonctionnement du Conseil et sur la préparation de ses travaux.

Les travaux du Conseil d'administration

Le Conseil d'administration s'est réuni cinq fois au cours de l'exercice, conformément à la recommandation R13 du Code MiddleNext qui stipule la tenue d'au moins quatre réunions. Le taux de participation à ces réunions constaté en 2012 est de 84 %.

Les membres du Conseil perçoivent des jetons de présence dont le montant est soumis à l'approbation de l'Assemblée générale chaque année. Les jetons de présence sont répartis en fonction de l'assiduité des membres aux différents conseils et à leur participation aux comités spécialisés, comme précisé dans la recommandation R14 du Code MiddleNext. L'information sur les jetons de présence est précisée dans le rapport financier annuel au chapitre 3 Gouvernement d'entreprise.

La Direction générale

La Direction de l'entreprise se compose du Président du Conseil d'administration, d'un Directeur général et d'un Directeur général délégué. Le Président précise les orientations stratégiques et délègue la mise en œuvre au Directeur général qui est investi des pouvoirs les plus étendus pour agir en toutes circonstances au nom de la Société, dans le respect des limitations fixées par les statuts et le Règlement intérieur. Le Directeur général délégué assure, quant à lui, la cohérence et la cohésion des filiales opérationnelles, et veille au bon fonctionnement transversal de ces mêmes filiales avec l'animation du Comité de Direction Groupe.

Le Comité de Direction Groupe

Le Comité de Direction Groupe est composé des membres de la Direction générale, des Directeurs généraux des activités Charcuterie, Traiteur et Traiteur de la mer, du Directeur général de l'activité canadienne, du Directeur administratif et financier, du Directeur des Ressources Humaines, du Directeur Marketing Stratégique (fonction créée en février 2013), du Directeur Industriel et Logistique ainsi que du Directeur des Systèmes d'Information. Ce Comité apporte son soutien et ses compétences dans la gestion opérationnelle et la revue d'activités et des performances. Il veille également au bon fonctionnement du Groupe, dans le respect du budget, et s'assure de la mise œuvre des actions correctives nécessaires.

L'organisation mise en place privilégie ainsi :

- ▶ Une plus grande efficacité face à une concurrence de plus en plus vive en GMS ;
- ▶ Le développement des synergies entre les filiales ;
- ▶ La transversalité sur les activités stratégiques.

Le Conseil a également constitué en son sein des comités spécialisés destinés à améliorer le fonctionnement du Conseil et à concourir efficacement à la préparation de ses décisions, en adéquation avec la recommandation R12 du Code MiddleNext :

3.3.1.1.1 Comité stratégique

Le Comité stratégique, rattaché à la holding animatrice SHCP, est composé de quatre membres et a pour mission :

- D'exprimer au Conseil son avis sur les axes stratégiques du Groupe et des filiales ;
- D'étudier et de formuler son avis au Conseil sur les questions qui lui sont soumises relatives aux opérations majeures d'acquisition, de cession ;
- S'il l'estime nécessaire, peut commander des études spécifiques ou se faire assister, dans son fonctionnement de tout consultant extérieur.

Les membres permanents sont :

- M. Grégoire Gonnord – Président ;
- M. Yves Gonnord – Membre ;
- Mme Nadine Deswasière – Membre ;
- M. Philippe Tharaud – Membre.

Le Comité stratégique s'est réuni trois fois au cours de l'exercice.

3.3.1.1.2 Comité rémunérations et nominations

Le Comité rémunérations et nominations est composé de deux membres et a pour mission :

- De proposer au Conseil les rémunérations des mandataires sociaux, des dirigeants et cadres dirigeants dans leurs principes et dans leurs modalités ;
- De s'assurer de la cohérence des rémunérations avec la performance des sociétés administrées ou dirigées ;
- S'assurer que le Directeur général repère, fidélise et gère de façon particulière les meilleurs talents de l'entreprise ;
- D'examiner et proposer le profil de nouveaux Administrateurs et membres de la Direction ;
- S'il l'estime nécessaire, peut commander des études spécifiques ou se faire assister dans son fonctionnement de tout conseil extérieur.

Les membres permanents sont :

- M. Nicolas Le Chatelier – Président ;
- M. Yves Gonnord – Membre.

Le Comité rémunérations et nominations s'est réuni deux fois au cours de l'exercice.

Le Comité suit les recommandations R1 à R5 du Code MiddleNext relatives aux rémunérations des dirigeants mandataires sociaux des sociétés cotées et considère que ces rémunérations s'inscrivent dans la démarche de gouvernement d'entreprise de la Société : Les informations requises sont précisées dans le rapport financier annuel au paragraphe 3.2 « Intérêts et rémunérations » et suivent les recommandations de présentation de l'AMF.

R1 Cumul des contrats de travail : les contrats de travail du Directeur général et Directeur général délégué sont préalables à la prise de fonction de mandataire social et correspondent à un emploi distinct. Ils sont été maintenus du fait de l'expérience et de l'ancienneté des mandataires au sein du Groupe.

R2 Définition et transparence de la rémunération des dirigeants : en ce qui concerne les rémunérations des mandataires sociaux, la Société se conforme aux recommandations du Code MiddleNext. Ainsi les principes de détermination répondent aux critères d'exhaustivité, d'équilibre, de benchmark, de cohérence, de lisibilité, de mesure et de transparence. Les montants sont détaillés dans le rapport financier annuel.

R3 Indemnités de départ : les mandataires sociaux ne bénéficient pas d'indemnités de rupture susceptibles d'être dues à raison de la cessation ou du changement de leurs fonctions. M. Régis Lebrun bénéficie d'une clause de non-concurrence rattachée au contrat de travail initial et d'une durée de 12 mois.

R4 Régime de retraite supplémentaire : le Groupe a mis en place un contrat de retraite complémentaire à cotisations définies (art. 83) dont bénéficient les cadres et les dirigeants. Cette pratique est en conformité avec la recommandation citée.

R5 Stock-options et attribution gratuite d'actions : dans le cadre de sa politique de motivation et rémunération des salariés et dirigeants, la Société a décidé en février 2013 l'attribution d'environ 100 000 actions gratuites pour associer tout collaborateur au succès du Groupe et ainsi s'inscrire dans la durée. Les plans bénéficiant aux dirigeants sont soumis à des conditions de performance validées par le Conseil qui traduisent l'intérêt à moyen et long terme de la Société.

3.3.1.1.3 Comité d'audit et des risques

Le Comité d'audit et des risques est composé de deux membres et a pour mission :

- De s'assurer de la fiabilité des informations financières, du respect des normes comptables et de la permanence des méthodes comptables adoptées ;
- Examine les comptes soumis au Conseil d'administration, ainsi que les évaluations et les choix comptables retenus ;
- D'examiner le plan d'audit interne et les systèmes de contrôle interne du Groupe ;
- De s'assurer de l'adéquation des procédures de maîtrise et de gestion des risques par rapport aux enjeux du Groupe ;
- S'il l'estime nécessaire, peut commander des études spécifiques ou se faire assister dans son fonctionnement de tout consultant et/ou auditeur extérieur.

Les membres permanents sont :

- M. Pierre Jourdain – Président ;
- M. Philippe Magdelenat – Membre.

Les deux membres ont été choisis pour leur connaissance du secteur agroalimentaire, et la présidence a été confiée à M. Pierre Jourdain ayant des compétences particulières en matière financière.

Le Comité d'audit et des risques s'est réuni trois fois au cours de l'exercice. À l'occasion de ces réunions, le Comité a entendu le Directeur financier du Groupe, le Directeur audit et consolidation. Par ailleurs, lors des séances relatives à l'examen des comptes, les Commissaires aux comptes ont été également entendus.

Son activité a porté sur :

- L'examen détaillé des comptes annuels 2011, des comptes semestriels 2012 et l'analyse des normes IFRS applicables en 2012 ou appliquées par anticipation ;
- L'évolution de l'information financière du Groupe et la réorganisation de la Direction administrative et financière ;
- La politique globale de sécurité et la surveillance des risques et aléas.

3.3.1.2 FONCTIONNEMENT AU COURS DE L'EXERCICE ÉCOULÉ

Au cours de l'exercice écoulé, notre Conseil s'est réuni cinq fois, les 5 avril 2012, 31 mai 2012, 30 août 2012, 8 novembre 2012 et 20 décembre 2012, pour examiner notamment les documents sur les comptes de l'exercice précédent, sur les comptes semestriels, les plans prévisionnels.

Conformément à la recommandation R11 du Code MiddleNext, l'ensemble des documents et informations prescrits par la loi et nécessaires à l'accomplissement de sa mission, a été adressé à chaque membre du Conseil d'administration, ainsi que chaque représentant du Comité d'entreprise convoqué, dans un délai suffisant préalablement à la tenue des réunions.

Les Commissaires aux comptes ont été convoqués et ont participé aux conseils qui vérifient et contrôlent les comptes semestriels et les comptes annuels.

3.3.1.3 AUTRES INFORMATIONS

Les informations requises par l'article L. 225-100-3, relatives à la répartition du capital et aux éléments susceptibles d'avoir une incidence en cas d'offre publique d'achat sont précisés au chapitre 7 « Information sur les sociétés et le capital » du rapport financier annuel 2012.

Les modalités relatives à la participation des actionnaires à l'Assemblée générale figurant dans les statuts sont précisées ci-dessous :

- Les Assemblées générales sont convoquées dans les conditions fixées par la loi et les règlements. Elles sont réunies au siège social ou en tout autre lieu suivant les indications figurant dans les avis de convocation ;
- Les titulaires d'actions nominatives sont admis sur justification de leur identité, sous réserve que l'inscription en compte de leurs titres soit antérieure de trois jours à la date de l'Assemblée. Les titulaires d'actions au porteur doivent justifier de leur qualité par la présentation d'un certificat émis par l'intermédiaire chargé de la tenue de leur compte constatant l'indisponibilité des actions jusqu'à la tenue de l'Assemblée.

Les Assemblées sont tenues et délibèrent conformément à la loi et aux règlements.

3.3.2 Procédures de contrôle interne et de gestion des risques mises en place par la Société

Le présent rapport sur les procédures de contrôle interne et de gestion des risques mises en place dans le Groupe s'appuie sur le guide de mise en œuvre du cadre de référence publié par l'AMF et applicable aux VaMPs (Valeurs moyennes et petites des marchés financiers).

3.3.2.1 ACTEURS ET OBJECTIFS DU CONTRÔLE INTERNE

Le contrôle interne est un processus mis en œuvre par le Conseil d'administration, les dirigeants et le personnel de l'entreprise, destiné à fournir une assurance raisonnable, mais non une garantie absolue, quant à la réalisation des objectifs suivants :

- S'assurer que les informations financières et comptables du Groupe sont fiables et élaborées avec sincérité ;
- Créer, optimiser et maintenir une organisation qui permette de prévenir et maîtriser les risques notamment alimentaires, économiques, financiers et juridiques auxquels sont exposés la Société et ses filiales ;
- S'assurer de la conformité aux lois et aux réglementations ;
- S'assurer de la protection des actifs.

La fonction audit interne est rattachée à la Direction financière et rapporte au Comité de direction groupe et au Comité d'audit et risques. Fondé sur une démarche d'identification et d'évaluation des risques, l'audit interne a pour objectifs d'animer le contrôle interne en appréciant sa pertinence et son efficacité, de diffuser les meilleures pratiques en encourageant l'amélioration continue, et de s'assurer de l'atteinte des objectifs du contrôle interne définis ci-dessus. L'audit interne s'assure également de l'harmonisation des procédures comptables et de leur cohérence globale afin de garantir une information financière pertinente.

3.3.2.2 PRÉSENTATION DE L'ORGANISATION GÉNÉRALE DES PROCÉDURES DE CONTRÔLE INTERNE

Le Groupe a établi la structure décisionnelle autour des axes stratégiques selon trois secteurs opérationnels : GMS France, International et Restauration Hors Domicile (inclus dans les Autres secteurs). Les procédures de contrôle interne du Groupe sont alors organisées autour des principes suivants :

- Une organisation par pôle d'activité en phase avec les axes de développement et les orientations stratégiques. Cette

organisation matricielle fixe les domaines d'intervention, les pouvoirs respectifs et les délégations de pouvoirs des directions transversales et des directions spécifiques aux activités stratégiques ;

- ▶ Un contrôle budgétaire qui se déroule en trois étapes :
 - l'établissement d'un plan de développement pluriannuel à trois ans, décliné par activité stratégique et selon une périodicité annuelle,
 - l'élaboration du budget annuel prévisionnel et la révision en cours d'exercice de l'estimation initiale,
 - le suivi des performances, dans le cadre d'un reporting mensuel à la Direction, permettant de suivre l'évolution des performances de chacune des activités et de s'assurer de leur adéquation avec les objectifs fixés ;
- ▶ Un système de management de la qualité déployé en interne sur les processus majeurs (achats matières, investissements, fabrication, qualité, marketing, commercial et logistique) et contrôlé annuellement dans le cadre de certifications ISO 9001 version 2000 et IFS (International Food Standard), ainsi que lors d'audits internes. Les procédures et instructions associées fixent les modes opératoires, les responsabilités de chacun et les contrôles à réaliser ;
- ▶ Un système de traitement de l'information commun aux principales filiales opérationnelles en matière de gestion comptable et financière, gestion commerciale, gestion de production et gestion des ressources humaines. En outre, une charte d'utilisation des Systèmes d'Information régit l'utilisation de l'environnement informatique.

3.3.2.3 PROCÉDURES RELATIVES À L'ÉLABORATION ET AU TRAITEMENT DE L'INFORMATION COMPTABLE ET FINANCIÈRE

La fonction comptable et financière est assurée par une équipe centralisée au niveau du siège social du Groupe qui met en place les procédures comptables et la révision des principales sociétés du Groupe. Les procédures relatives à l'élaboration et au traitement de l'information comptable et financière s'articulent autour des principes généraux suivants :

- ▶ La séparation des tâches ;
- ▶ Un contrôle de gestion dans chacune des filiales ;
- ▶ Un reporting financier homogène et régulier de l'activité et des résultats ;
- ▶ Une analyse mensuelle en Comité de direction groupe des performances.

Le Groupe élabore également des comptes consolidés semestriels et annuels en date respectivement du 30 juin et du 31 décembre de chaque année. Un calendrier est communiqué aux sociétés afin

de réaliser dans les délais raisonnables les informations relatives au chiffre d'affaires trimestriel et aux clôtures semestrielles et annuelles.

L'intégration des données comptables et financières est réalisée par le service consolidation rattaché à la Direction financière garante de la cohérence et de l'homogénéité des données consolidées. La réalisation des comptes consolidés est effectuée à partir des informations communiquées sous forme de liasses de consolidation Groupe en complément des balances comptables et états financiers d'origine. Le processus de consolidation défini dans le manuel de consolidation assure le respect des normes en vigueur, la comparabilité des comptes et l'information nécessaire lors d'opérations complexes.

Ce dispositif est complété par des visites du Directeur financier ou des membres de son équipe dans les filiales non centralisées et par l'intervention des auditeurs légaux dans le cadre de la certification des comptes semestriels et annuels.

Depuis le 1^{er} janvier 2011, une solution ERP est déployée de manière progressive (implémentation des modules en plusieurs étapes pour les sociétés du périmètre France et déploiement en cours pour la filiale canadienne). Le changement d'environnement informatique n'a pas eu de conséquences négatives sur l'appréciation du contrôle interne et les processus comptables et financiers.

3.3.2.4 APPRÉCIATION DES PROCÉDURES DE CONTRÔLE INTERNE

L'organisation du contrôle interne, basée sur une centralisation des opérations de contrôle, d'élaboration et de traitement de l'information comptable et financière pour les filiales contrôlées par le Groupe ainsi que sur une maîtrise des flux financiers, permet de fournir une assurance raisonnable quant à l'atteinte des objectifs suivants :

- ▶ La réalisation et l'optimisation des opérations ;
- ▶ La fiabilité des informations financières communiquées aux organismes sociaux et de gestion ;
- ▶ La conformité aux lois et aux réglementations en vigueur.

En application des dispositions de l'article L. 225-235 du Code de commerce tel que modifié par la loi n° 2003-706 du 1^{er} août 2003 dite « de Sécurité Financière », les Commissaires aux comptes vous présenteront, dans un rapport joint à leur rapport général, leurs observations sur le présent rapport.

Le 4 avril 2013

Le Président du Conseil d'administration

Grégoire Gonnord

3.4 Rapport des Commissaires aux comptes sur le rapport du Président du Conseil

Établi en application de l'article L. 225-235 du Code de commerce, sur le rapport du Président du Conseil d'administration de la société Fleury Michon

Aux Actionnaires,

En notre qualité de Commissaires aux comptes de la société Fleury Michon et en application des dispositions de l'article L. 225-235 du Code de commerce, nous vous présentons notre rapport sur le rapport établi par le Président de votre Société conformément aux dispositions de l'article L. 225-37 du Code de commerce au titre de l'exercice clos le 31 décembre 2012.

Il appartient au Président d'établir et de soumettre à l'approbation du Conseil d'administration un rapport rendant compte des procédures de contrôle interne et de gestion des risques mises en place au sein de la Société et donnant les autres informations requises par l'article L. 225-37 du Code de commerce relatives notamment au dispositif en matière de gouvernement d'entreprise.

Il nous appartient :

- De vous communiquer les observations qu'appellent de notre part les informations contenues dans le rapport du Président, concernant les procédures de contrôle interne et de gestion des risques relatives à l'élaboration et au traitement de l'information comptable et financière ; et
- D'attester que ce rapport comporte les autres informations requises par l'article L. 225-37 du Code de commerce, étant précisé qu'il ne nous appartient pas de vérifier la sincérité de ces autres informations.

Nous avons effectué nos travaux conformément aux normes d'exercice professionnel applicables en France.

INFORMATIONS CONCERNANT LES PROCÉDURES DE CONTRÔLE INTERNE RELATIVES À L'ÉLABORATION ET AU TRAITEMENT DE L'INFORMATION COMPTABLE ET FINANCIÈRE

Les normes d'exercice professionnel requièrent la mise en œuvre de diligences destinées à apprécier la sincérité des informations concernant les procédures de contrôle interne et de gestion des risques relatives à l'élaboration et au traitement de l'information comptable et financière contenues dans le rapport du Président. Ces diligences consistent notamment à :

- Prendre connaissance des procédures de contrôle interne et de gestion des risques relatives à l'élaboration et au traitement de l'information comptable et financière sous-tendant les informations présentées dans le rapport du Président ainsi que de la documentation existante ;
- Prendre connaissance des travaux ayant permis d'élaborer ces informations et de la documentation existante ;
- Déterminer si les déficiences majeures du contrôle interne relatif à l'élaboration et au traitement de l'information comptable et financière que nous aurions relevées dans le cadre de notre mission font l'objet d'une information appropriée dans le rapport du Président.

Sur la base de ces travaux, nous n'avons pas d'observation à formuler sur les informations concernant les procédures de contrôle interne et de gestion des risques de la Société relatives à l'élaboration et au traitement de l'information comptable et financière contenues dans le rapport du Président du Conseil d'administration, établi en application des dispositions de l'article L. 225-37 du Code de commerce.

AUTRES INFORMATIONS

Nous attestons que le rapport du Président du Conseil d'administration comporte les autres informations requises à l'article L. 225-37 du Code de commerce.

Orvault et Nantes, le 26 avril 2013

Les Commissaires aux comptes

RSM Secovec
Jean-Michel Picaud

ERNST & YOUNG Atlantique
Luc Derrien

3 GOUVERNEMENT D'ENTREPRISE

4

Rapport de gestion – Commentaires sur les exercices 2012

4.1	<i>Environnement économique et faits marquants du Groupe</i>	76	4.4	<i>Événements récents et perspectives 2013</i>	78
4.2	<i>Analyse de l'activité et des résultats consolidés</i>	76	4.5	<i>Résultats de la société mère (Fleury Michon SA)</i>	78
4.2.1	Chiffre d'affaires consolidé	76	4.6	<i>Évolution prévisible et perspectives d'avenir (Fleury Michon SA)</i>	78
4.2.2	Résultats consolidés	77	4.7	<i>Affectation du résultat et dividendes (Fleury Michon SA)</i>	79
4.3	<i>Situation financière et trésorerie du Groupe</i>	77	4.8	<i>Délais de paiement (Fleury Michon SA)</i>	79
			4.9	<i>Investissements, gestion des participations et activités des filiales (Fleury Michon SA)</i>	80
			4.10	<i>Événements postérieurs à la clôture</i>	80
			4.11	<i>Éléments présentés dans d'autres parties du document de référence</i>	80



Les comptes consolidés ont été arrêtés selon le référentiel IFRS (International Financial Reporting Standards). Les méthodes comptables et changements de méthodes éventuels sont exposés en annexe des comptes consolidés chapitre 5.5 note annexe 1.

Les comptes de Fleury Michon SA sont établis selon les règles et principes comptables applicables en France.

4.1 *Environnement économique et faits marquants du Groupe*

Dans une conjoncture économique perturbée qui affecte la consommation des ménages, le Groupe Fleury Michon a réalisé de bonnes performances sur l'exercice 2012, en ligne avec les objectifs qu'il s'était fixés.

La marque continue de progresser grâce à ses fondamentaux solides et un modèle de développement efficace, mis en œuvre depuis plusieurs années, qui allie qualité et innovation.

Le Groupe confirme ses positions de leader sur des segments de marché bien orientés comme les charcuteries cuisinées, les jambons de porc et volaille, les plats cuisinés et le surimi. Ce bon niveau d'activité a permis d'enregistrer une progression de la rentabilité opérationnelle, dans un contexte d'intensification de la guerre des prix ainsi que de hausse des matières premières et emballages.

4.2 *Analyse de l'activité et des résultats consolidés*

4.2.1 *Chiffre d'affaires consolidé*

L'activité est organisée autour de trois axes de développement, le pôle GMS France, le pôle International et le pôle Restauration Hors Domicile (inclus dans Autres secteurs).

Le chiffre d'affaires annuel consolidé s'élève à 691 millions d'euros en hausse de 7,2 % avec une bonne performance des trois pôles d'activité.

4.2.1.1 PÔLE GMS FRANCE

Le pôle GMS a progressé de 6,9 % sur l'exercice.

Cette croissance s'est réalisée sur la marque Fleury Michon (+ 9 %) qui représente 90 % du chiffre d'affaires de ce pôle :

- ▶ Une croissance de 9,4 % enregistrée pour l'activité de la Charcuterie Libre-Service ;
- ▶ Des performances en progression de 6,5 % pour les plats cuisinés ;
- ▶ Un repli de - 1,2 % du Traiteur de la Mer.

Les performances du Groupe sont supérieures à celles des marchés de référence avec toujours une prépondérance de la croissance pour les produits à marque Fleury Michon.

4.2.1.2 PÔLE INTERNATIONAL

L'activité à l'International a enregistré une croissance de plus de 6,8 % versus 6 % l'an passé, bénéficiant du développement de l'activité de la filiale canadienne Delta Dailyfood à + 10,2 % (+ 3 % corrigé de l'effet de change).

Concernant les sociétés en joint-venture (sociétés mises en équivalence pour les activités en Espagne et en Italie), où la conjoncture générale est encore plus difficile qu'en France, le chiffre d'affaires non intégré de ces activités atteint 128 millions d'euros (45,6 millions d'euros en Espagne et 82,8 millions d'euros en Italie), soit un léger repli à - 0,5 % (à périmètre comparable) en lien avec la restructuration des marques et de la gamme de produits italiens.

4.2.1.3 AUTRES SECTEURS

Le pôle « Autres secteurs » contient l'activité de support et d'assistance aux filiales (logistique, ressources humaines, système d'information, finance) et notamment l'activité restauration hors domicile (*catering* et restauration proprement dite) des différentes sociétés, qui n'est pas présentée de manière distincte.

Le chiffre d'affaires ressort à 48,4 millions d'euros contre 43,6 millions d'euros en 2011, soit une progression de 11 %, portée par le dynamisme de l'activité plateaux-repas livrés aux entreprises (société Room Saveurs + 17 %).

4.2.2 Résultats consolidés

L'année 2012 est marquée par une nouvelle progression des ventes notamment à marque Fleury Michon, ce qui permet de retrouver une marge opérationnelle supérieure à 5 % en dépit des hausses de matières premières et de la pression concurrentielle.

La marge opérationnelle s'établit ainsi à 5,3 % versus 4 % l'an passé.

Le résultat opérationnel ressort à 37,0 millions d'euros sur l'exercice contre 25,6 millions d'euros en 2011. Ce résultat opérationnel intègre des éléments non récurrents défavorables à hauteur de - 3,3 millions d'euros.

En raison de la restructuration en cours de Fres.co en Italie, la quote-part dans les résultats des sociétés mises en équivalence (Italie, Espagne) a contribué négativement aux résultats de Groupe, à hauteur de - 2,1 millions d'euros.

Le résultat net du Groupe, après effet de l'impôt et de la quote-part négative des sociétés mises en équivalence, ressort ainsi à 17,9 millions d'euros au titre de l'exercice 2012 versus 13 millions d'euros ; soit une marge nette de 2,6 % contre 2,0 % sur l'exercice précédent.



4.3 Situation financière et trésorerie du Groupe

Le coût de l'endettement net est une nouvelle fois en recul et ressort à - 2,0 millions d'euros au 31 décembre 2012 versus - 2,3 millions d'euros, en raison de la baisse des taux sur l'exercice et d'une réduction du niveau d'endettement. L'endettement financier net s'établit ainsi à 93 millions d'euros en amélioration par rapport à 2011 (108 millions d'euros).

Le programme d'investissements industriels a été conséquent sur l'exercice pour atteindre 40 millions d'euros, dont 18 millions

d'euros correspondant à la nouvelle construction de l'usine (pour un investissement global de 33 millions d'euros au 31 décembre 2012). Les acomptes et immobilisations en cours représentent 8,9 millions d'euros à la clôture de l'exercice 2012 contre 28 millions d'euros en 2011.

La situation financière est saine et en amélioration avec un *gearing* de 0,55 en 2012 versus 0,67 en 2011 (taux d'endettement net sur capitaux propres).

4.4 *Événements récents et perspectives 2013*

L'incertitude sur l'activité 2013 est importante au vu des inquiétudes des consommateurs sur l'évolution de l'inflation et du pouvoir d'achat. L'environnement économique offre peu de visibilité, dans ce contexte le Groupe veillera à conforter la position de la marque Fleury Michon en GMS et à poursuivre le développement de ses activités à l'international. Avec plus de 290 millions d'euros d'actifs immobilisés et un *gearing* maîtrisé, le Groupe dispose des moyens et ressources nécessaires.

Le début d'année 2013 est par ailleurs marqué par une crise sur la nature de la viande incorporée dans les plats cuisinés surgelés.

Sur 17 références de plats cuisinés à marque Fleury Michon (rayon frais LS) à base de viande de bœuf, seules trois ont connu un léger repli. À travers la politique de qualité achats, le Groupe privilégie l'origine française des approvisionnements (12 recettes sur 17) et complète ses achats dans les pays de la Communauté européenne. L'ensemble des achats, qu'ils soient réalisés en France ou à l'étranger, sont soumis aux mêmes exigences de qualité. Le Groupe développe ainsi des relations durables auprès de ses fournisseurs et s'impose un niveau d'exigence élevé en termes de traçabilité et contrôles pour garantir à nos consommateurs une qualité et une sécurité optimales.

4.5 *Résultats de la société mère (Fleury Michon SA)*

Les comptes annuels de Fleury Michon SA ont été établis conformément aux dispositions législatives et réglementaires en vigueur en France et appliquent les règles de comptabilisation et d'évaluation des actifs selon les dispositions des règlements CRC 2002-10, 2004-06 et de l'avis CNC 2004-15.

Le chiffre d'affaires de la société mère n'est pas représentatif de l'activité du Groupe. Celui-ci est constitué principalement par les prestations d'assistance aux filiales en matière administrative, comptable et financière, informatique, ressources humaines, communication, ainsi que par la location de l'immobilier industriel.

Au titre de l'exercice 2012, le chiffre d'affaires s'élève à 31 916 milliers d'euros contre 28 519 milliers d'euros pour l'exercice précédent. Le résultat d'exploitation s'élève à 1 969 milliers d'euros contre 772 milliers d'euros en 2011.

L'activité financière est caractérisée notamment par la remontée des dividendes des filiales, soit 10 776 milliers d'euros en 2012 versus 10 120 milliers d'euros en 2011. Après dotation et reprise des provisions pour dépréciation de nature financière et prise en compte du coût de l'endettement net, le résultat financier s'élève à 10 673 milliers d'euros.

Le résultat exceptionnel ressort à - 1 306 milliers d'euros versus 604 milliers d'euros sur l'exercice précédent, et se compose principalement des amortissements dérogatoires, de la sortie d'actifs corporels (800 milliers d'euros) et de provisions pour risques (335 milliers d'euros).

Compte tenu de ces éléments, le résultat net après impôts et participations ressort à 10 904 milliers d'euros contre 10 089 milliers d'euros en 2011.

4.6 *Évolution prévisible et perspectives d'avenir (Fleury Michon SA)*

La société Fleury Michon SA continuera d'assurer au profit des sociétés du Groupe les prestations d'assistance en matière administrative et comptable, informatique, ressources humaines, communication et de location de l'immobilier industriel.

4.7 Affectation du résultat et dividendes (Fleury Michon SA)

Le bénéfice comptable 2012 de la société Fleury Michon ressort à 10 940 820 euros, auquel s'ajoute le report à nouveau des exercices antérieurs pour 21 243 881 euros, ce qui porte le bénéfice distribuable à 32 184 701 euros.

Il est proposé à l'Assemblée générale d'affecter ce résultat de la manière suivante :

Versement d'un dividende de 1,20 € par action	5 265 308 €
Affectation au compte « réserves facultatives »	6 500 000 €
Le solde au compte report à nouveau	20 419 393 €
TOTAL	32 184 701 €

Chaque action recevra un dividende de 1,20 euro brut. Ce dividende sera mis en paiement à l'issue de l'Assemblée générale dans un délai de cinq jours de Bourse, soit le 20 juin 2013. En application de l'article 243 bis du Code Général des Impôts,

Fleury Michon informe que les dividendes mis en distribution pour les trois exercices précédents, ont été les suivants :

Exercices	Nombre d'actions	Dividende net versé par action
2009	4 595 757	0,91 €
2010 ⁽¹⁾	4 595 757	0,91 €
2011	4 387 757	0,91 €

(1) Nombre d'actions existantes avant réduction de capital du 6 juillet 2011.

À compter du 1^{er} janvier 2013, les revenus distribués au titre des dividendes aux personnes physiques ayant leur domicile fiscal en France sont obligatoirement imposés selon le barème progressif de l'impôt sur le revenu. Ils sont éligibles à l'abattement de 40 % mentionné à l'article 158.3.2° du Code Général des Impôts.



4.8 Délais de paiement (Fleury Michon SA)

Conformément aux dispositions des articles L. 441-6-1 et D. 441-4 du Code de commerce, le Groupe Fleury Michon présente dans le tableau ci-dessous la décomposition du solde des dettes échues et non échues de la Société à l'égard de ses fournisseurs, par date d'échéance :

À la clôture de l'exercice 2012.

En milliers d'euros	Dettes échues	Dettes non échues au 31/12/2012				Total
		< 1 mois	1 à 2 mois	2 à 3 mois	> 3 mois	
TOTAL DETTES FOURNISSEURS	147	1 205	929	1	3	2 285

À la clôture de l'exercice 2011. Les dettes échues de l'exercice incluent un litige en cours de 400 milliers d'euros.

En milliers d'euros	Dettes échues	Dettes non échues au 31/12/2011				Total
		< 1 mois	1 à 2 mois	2 à 3 mois	> 3 mois	
TOTAL DETTES FOURNISSEURS	594	857	891	-	-	2 349

4.9 *Investissements, gestion des participations et activités des filiales (Fleury Michon SA)*

Les investissements corporels et incorporels réalisés et financés en propre au cours de l'exercice s'élèvent à 1 960 milliers d'euros et correspondent principalement à l'aménagement de bureaux, aux améliorations du système d'information et aux divers investissements sur les bâtiments des unités de production (charcuterie, traiteur et traiteur de la mer). Le montant des avances et immobilisations en cours s'élève à 847 milliers d'euros à la clôture de l'exercice.

Les investissements réalisés pour la construction de la nouvelle usine de Cambrai ont fait l'objet d'un financement par crédit-bail pour un montant total de 25 093 milliers d'euros (dont 15 200 sur l'exercice précédent). La mise en place progressive de l'ERP, engagée en 2010, continue sur l'exercice 2012 et est également financée par contrats de location-financement pour un montant global sur l'exercice de 394 milliers d'euros.

La société Fleury Michon a participé pour un montant de 40 milliers d'euros (détention de 40 % du capital) à la création de la société

Fleury Michon Norge afin de distribuer les produits (notamment plats cuisinés) sur le territoire norvégien.

À la clôture de l'exercice, la société PFI, joint-venture détenue à 50/50 par Fleury Michon et Beretta, a procédé à la fusion absorption de la société Fres.co détenue à 100 % et acquise au 1^{er} août 2011. La Société a par ailleurs complété de 5 100 milliers d'euros les prêts avances consentis à cette filiale (montant global de 12 600 milliers d'euros).

Nous vous invitons à vous reporter au paragraphe 4.2 « Analyse de l'activité et des résultats consolidés » de ce même rapport ainsi qu'à la liste des filiales et participations afin de connaître les faits et données significatifs de l'activité de chacune des principales sociétés du Groupe.

La société Fleury Michon n'a pas procédé au cours de l'exercice à des prises de participation significatives dans des sociétés ayant leur siège en France ni à des prises de contrôle de telles sociétés.

4.10 *Événements postérieurs à la clôture*

Dans le cadre du renforcement de l'actionnariat des salariés, sur décision de l'Assemblée générale du 11 février 2013, le Conseil d'administration a décidé, dans sa séance du 25 février, de procéder à l'attribution d'actions gratuites, d'actions de

performance et de bons d'acquisition ou de souscriptions d'actions au profit des salariés et membres de la Direction. Le mécanisme d'attribution est précisé dans le chapitre 8.2 du présent document.

4.11 *Éléments présentés dans d'autres parties du document de référence*

Les éléments du rapport de gestion sont repris intégralement au travers de différents chapitres de ce document.

- Facteurs de risques et activité de recherche et développement – chapitre 1.6 ;
- Informations sociale et environnementale – chapitre 2 ;

- Rémunérations et rapport sur le contrôle interne – chapitre 3 ;
- Tableau des résultats des cinq derniers exercices – chapitre 6.7 ;
- Informations sur la Société et le capital – chapitre 7.

5

Comptes consolidés

5.1	<i>Bilan</i>	82	5.4	<i>Tableau de variation des capitaux propres</i>	86
5.2	<i>État du résultat global</i>	83	5.5	<i>Notes annexes</i>	87
5.2.1	Compte de résultat	83	5.6	<i>Rapport des Commissaires aux comptes sur les comptes consolidés</i>	109
5.2.2	État du résultat net et des gains et pertes comptabilisés directement en capitaux propres	84			
5.3	<i>Tableau des flux de trésorerie</i>	85			



5.1 Bilan

ACTIF

<i>En milliers d'euros</i>	Notes	31 décembre 2012	31 décembre 2011
ACTIF NON COURANT	3.1	294 607	280 084
Écart d'acquisition	3.2	48 685	48 649
Immobilisations incorporelles	3.3	2 881	2 484
Immobilisations corporelles	3.4	211 515	199 515
Actifs financiers non courants	3.5	16 961	12 118
Titres mis en équivalence	3.6	13 142	15 833
Actifs d'impôt différé	3.12	1 424	1 486
ACTIF COURANT	3.1	253 123	229 582
Stocks et encours	3.7	60 157	57 232
Créances clients	3.8	85 526	86 192
Autres créances	3.8	20 983	30 127
Actifs financiers courants	3.5	140	1 055
Trésorerie et équivalents	3.9	86 317	54 976
TOTAL ACTIF		547 730	509 666

PASSIF

<i>En milliers d'euros</i>	Notes	31 décembre 2012	31 décembre 2011
CAPITAUX PROPRES DE L'ENSEMBLE CONSOLIDÉ		167 514	161 234
Capital		13 383	13 383
Primes liées au capital		13 417	13 417
Réserves consolidées		122 685	121 262
Résultat consolidé	3.20	17 901	13 045
Intérêts ne donnant pas le contrôle		128	127
PASSIF NON COURANT	3.1	167 508	146 745
Provisions non courantes	3.10	21 318	13 034
Dettes financières à long terme	3,11	134 403	116 725
Passif d'impôt différé	3.12	5 108	9 503
Autres passifs non courants	3.13	6 680	7 483
PASSIF COURANT	3.1	212 708	201 687
Provisions courantes	3.10	3 166	137
Dettes financières à court terme	3.11	44 890	46 407
Dettes fournisseurs	3.14	92 875	92 786
Autres dettes	3.14	71 776	62 356
TOTAL PASSIF		547 730	509 666

5.2 État du résultat global

5.2.1 Compte de résultat

<i>En milliers d'euros</i>	Notes	31 décembre 2012	31 décembre 2011
CHIFFRE D'AFFAIRES NET	3.15	690 958	644 592
Achats consommés		- 331 752	- 316 564
Charges de personnel	3.16	- 175 891	- 165 959
Charges externes et autres charges et produits d'exploitation		- 100 655	- 94 668
Impôts et taxes		- 13 015	- 11 205
Dotations aux amortissements et provisions		- 30 482	- 30 267
Variation de stocks de produits en cours et de produits finis		1 124	- 1 686
RÉSULTAT OPÉRATIONNEL COURANT		40 286	24 243
Charges opérationnels et autres produits	3.17	- 3 321	1 321
RÉSULTAT OPÉRATIONNEL		36 965	25 564
<i>Produits de trésorerie et équivalents de trésorerie</i>		1 705	816
<i>Coût de l'endettement brut</i>		- 3 661	- 3 120
Coût de l'endettement net	3.18	- 1 956	- 2 304
Autres charges et produits financiers	3.18	- 1 013	- 606
Charge d'impôt	3.19	- 13 947	- 10 245
Quote-part dans les résultats des sociétés mises en équivalence	3.6	- 2 147	632
RÉSULTAT NET DE L'ENSEMBLE CONSOLIDÉ		17 901	13 042
Résultat net - part du Groupe		17 901	13 045
Résultat net - Intérêts ne donnant pas le contrôle		-	- 3
Résultat net part du Groupe par action €	3.20	4,08	2,97
Résultat net part du Groupe par action € (hors actions propres)		4,39	3,15

5.2.2 État du résultat net et des gains et pertes comptabilisés directement en capitaux propres

En milliers d'euros	Notes	31 décembre 2012	31 décembre 2011
RÉSULTAT NET DE L'ENSEMBLE CONSOLIDÉ		17 901	13 042
+/- Écarts de conversion sur les activités à l'étranger		219	92
+/- Réévaluation des instruments de couverture		- 3 098	681
+/- Écarts actuariels sur les régimes à prestations définies ⁽¹⁾		- 7 030	- 1 169
+/- Réévaluations des actifs financiers disponibles à la vente		12	14
+/- Quote-part des gains et des pertes comptabilisés directement en capitaux propres des sociétés mises en équivalence		- 146	116
+/- Impôts		3 628	126
TOTAL DES GAINS ET PERTES COMPTABILISÉS DIRECTEMENT EN CAPITAUX PROPRES		- 6 415	- 139
RÉSULTAT NET ET GAINS ET PERTES COMPTABILISÉS DIRECTEMENT EN CAPITAUX PROPRES		11 486	12 903
Dont - part du Groupe		11 485	12 902
Dont - Intérêts ne donnant pas le contrôle		1	1

(1) Dont 3 332 k€ effet de l'application de l'IAS 19 révisée (cf. note annexe § 1.1.1) concernant le coût des services passés suite à la modification de la CCN des industries charcutières appliquée depuis le 1^{er} février 2011.

5.3 Tableau des flux de trésorerie

<i>En milliers d'euros</i>	Notes	31 décembre 2012	31 décembre 2011
Flux de trésorerie liés à l'activité			
Résultat net de l'ensemble consolidé		17 901	13 042
Dotations nettes aux amortissements et provisions		31 624	27 752
Autres produits et charges calculés		37	- 93
Plus ou moins values de cession		902	156
Quote-part de résultat des sociétés mises en équivalence		2 147	- 633
Capacité d'autofinancement après coût de l'endettement net et impôt		52 611	40 226
Coût de l'endettement financier net		1 956	2 304
Charge d'impôt (y compris impôt différé)		13 947	10 245
Capacité d'autofinancement avant coût de l'endettement financier net et impôt		68 514	52 774
Impôt versé	3.21	- 12 087	- 8 251
Variation du besoin en fonds de roulement lié à l'activité	3.21	12 698	- 15 334
FLUX NET DE TRÉSORERIE GÉNÉRÉS PAR L'ACTIVITÉ		69 125	29 188
Flux de trésorerie liés aux opérations d'investissement			
Décaissements liés aux acquisitions d'immobilisations corporelles et incorporelles	3.21	- 30 585	- 50 663
Encaissements liés aux cessions d'immobilisations corporelles et incorporelles		293	811
Décaissements liés aux acquisitions d'immobilisations financières		- 5 152	- 16 389
Encaissements liés aux cessions d'immobilisations financières		141	61
Dividendes perçus de sociétés mise en équivalence		439	-
Incidences des variations de périmètre		-	-
FLUX NET DE TRÉSORERIE LIÉS AUX OPÉRATIONS D'INVESTISSEMENT		- 34 864	- 66 180
Flux de trésorerie liés aux opérations de financement			
Rachats et reventes d'actions propres		- 1 325	- 1 188
Dividendes mis en paiement au cours de l'exercice		- 3 730	- 3 770
Encaissements liés aux nouveaux emprunts		35 661	66 645
Remboursements d'emprunts (y compris contrats de location financement)		- 29 654	- 28 270
Intérêts financiers nets versés		- 1 956	- 2 304
Autres flux liés aux opérations de financement (participation des salariés)		422	201
FLUX NET DE TRÉSORERIE LIÉS AUX OPÉRATIONS DE FINANCEMENT		- 583	31 315
+/- Incidence des variations des cours des devises		93	1
VARIATION DE TRÉSORERIE		33 771	- 5 676
Trésorerie d'ouverture		46 727	52 402
Trésorerie de clôture	3.9	80 498	46 727

5.4 Tableau de variation des capitaux propres

<i>En milliers d'euros</i>	Capital	Primes liées au capital	Titres auto-détenus	Réserves et résultats consolidés	Capitaux propres - part du Groupe	Intérêts ne donnant pas le contrôle	Total capitaux propres
AU 1^{ER} JANVIER 2011	14 017	19 043	- 13 553	133 457	152 964	126	153 090
Résultat net de l'ensemble consolidé	-	-	-	13 045	13 045	- 3	13 042
Gains et pertes comptabilisés directement en capitaux propres	-	-	-	- 143	- 143	4	- 139
Résultat net et gains et pertes comptabilisés directement en capitaux propres	-	-	-	12 902	12 902	1	12 903
Opérations sur capital	- 635	- 5 626	-	-	- 6 261	-	- 6 261
Opérations sur titres auto-détenus	-	-	5 171	100	5 272	-	5 272
Dividendes versés au cours de l'exercice	-	-	-	- 3 770	- 3 770	-	- 3 770
Variations de périmètre	-	-	-	-	-	-	-
Autres mouvements	-	-	-	-	-	-	-
AU 31 DÉCEMBRE 2011	13 383	13 417	- 8 382	142 690	161 107	127	161 234
Résultat net de l'ensemble consolidé	-	-	-	17 901	17 901	-	17 901
Gains et pertes comptabilisés directement en capitaux propres	-	-	-	- 6 416	- 6 416	1	- 6 415
Résultat net et gains et pertes comptabilisés directement en capitaux propres	-	-	-	11 485	11 485	1	11 486
Opérations sur capital	-	-	-	-	-	-	-
Opérations sur titres auto-détenus	-	-	- 1 327	- 149	- 1 475	-	- 1 475
Dividendes versés au cours de l'exercice	-	-	-	- 3 730	- 3 730	-	- 3 730
Variations de périmètre	-	-	-	-	-	-	-
Autres mouvements	-	-	-	-	-	-	-
AU 31 DÉCEMBRE 2012	13 383	13 417	- 9 709	150 295	167 386	128	167 514

5.5 Notes annexes

SOMMAIRE DES NOTES SUR LES COMPTES CONSOLIDÉS

Note 1	<i>Principes comptables, méthodes d'évaluation et modalités de consolidation</i>	88			
1.1	Principes comptables	88			
1.2	Règles et méthodes de consolidation	89			
1.3	Risques financiers	92			
1.4	Gestion du capital	94			
Note 2	<i>Informations relatives au périmètre de consolidation</i>	94			
Note 3	<i>Notes sur le bilan et le compte de résultat</i>	94			
3.1	Secteurs opérationnels	94	3.8	Créances clients et autres créances	99
3.2	Écarts d'acquisition	95	3.9	Trésorerie et équivalents de trésorerie	100
3.3	Immobilisations incorporelles	96	3.10	Provisions courantes et non courantes	100
3.4	Immobilisations corporelles	97	3.11	Dettes financières	101
3.5	Actifs financiers courants & non courants	97	3.12	Impôt différé	102
3.6	Titres mis en équivalence	98	3.13	Autres passifs non courants	103
3.7	Stocks	99	3.14	Dettes	103
			3.15	Chiffre d'affaires	104
			3.16	Charges de personnel	104
			3.17	Charges opérationnels et autres produits	104
			3.18	Endettement financier net	104
			3.19	Charge d'impôt	105
			3.20	Résultat par action	105
			3.21	Notes complémentaires au tableau des flux de trésorerie	105
			3.22	Engagements hors bilan	106
			3.23	Effectifs	106
			3.24	Transactions avec les parties liées	106
			3.25	Événements postérieurs à la clôture	107
			3.26	Honoraires des Commissaires aux comptes et des membres de leurs réseaux au titre de l'exercice 2012	107
			3.27	Liste des sociétés du périmètre de consolidation	108

Note 1 Principes comptables, méthodes d'évaluation et modalités de consolidation

1.1 PRINCIPES COMPTABLES

En application du règlement 16/06/2002 du Conseil européen, les comptes consolidés de Fleury Michon et ses filiales (« le Groupe »), publiés au titre de l'exercice 2012, sont établis conformément aux normes comptables internationales (IFRS) telles qu'adoptées par l'Union européenne.

Les comptes consolidés sont présentés conformément aux dispositions de l'IAS 1 et l'IAS 7 et de la recommandation n° 2009-R.03 proposant des formats de compte de résultat, de tableau de flux de trésorerie et variation des capitaux propres. Le Groupe a choisi de présenter le modèle de compte de résultat par nature et le tableau de flux de trésorerie consolidé selon la méthode indirecte.

Les comptes consolidés sont exprimés en milliers d'euros sauf indication contraire (arrondis au millier d'euros le plus proche). Ces états financiers ont été arrêtés par le Conseil d'administration du 4 avril 2013 et établis selon la convention du coût historique, à l'exception des actifs financiers disponibles à la vente et des actifs et passifs financiers établis à la juste valeur (instruments dérivés compris).

1.1.1 Changements de méthodes comptables

Le Groupe a appliqué de manière anticipée la norme IAS 19 révisée.

La révision d'IAS 19 a pour principaux effets :

- ▶ D'imposer la comptabilisation immédiate en capitaux propres non recyclables des pertes et gains actuariels sur les avantages postérieurs à l'emploi ;
- ▶ D'éliminer la comptabilisation en résultat du rendement des actifs du régime sur la base d'un taux de rendement attendu (en imposant d'utiliser le même taux de rendement des obligations de première catégorie que celui qui est retenu pour « désactualiser » le passif) ;
- ▶ D'éliminer l'étalement du coût des services passés ;
- ▶ D'améliorer les informations à fournir en les recentrant sur les caractéristiques des plans et les risques associés.

Elle redéfinit également les principes de conditions de comptabilisation des indemnités de rupture de contrat, qui doivent être comptabilisées lorsque l'entité ne peut plus retirer son offre ou lorsqu'un passif de restructuration IAS 37 doit être comptabilisé.

Cela a principalement conduit pour le Groupe Fleury Michon à reconnaître intégralement, en réduction des capitaux propres, le stock de coûts des services passés non reconnus à l'ouverture de l'exercice 2012 à hauteur de 3,3 millions d'euros. Ce stock non reconnu au 1^{er} janvier 2012 correspondait à l'impact de la modification de la convention collective de la Charcuterie appliquée depuis février 2011, dont la reconnaissance était étalée sur la durée résiduelle moyenne d'activité dans l'ancienne version de la norme IAS 19. L'impact de la première application d'IAS 19 net d'impôts différés est de 2,1 millions d'euros.

Les principes comptables retenus pour la préparation des comptes consolidés sont conformes aux normes et interprétations IFRS telles qu'adoptées par l'Union européenne au 31 décembre 2012. Il n'est fait mention dans ce rapport que des nouvelles normes, amendements et interprétations d'importance significative et s'appliquant au Groupe. L'ensemble des textes adoptés par l'Union européenne est disponible sur le site Internet de la Commission européenne à l'adresse suivante :

http://ec.europa.eu/internal_market/accounting/ias/index_fr.htm.

Ces principes comptables retenus sont cohérents avec ceux utilisés dans la préparation des comptes consolidés annuels pour l'exercice clos le 31 décembre 2011.

Les nouvelles normes comptables et interprétations, d'application obligatoire aux exercices ouverts à compter du 1^{er} janvier 2012, ne sont pas applicables au Groupe Fleury Michon ou n'ont pas eu d'impact significatif.

L'analyse des normes IFRS applicables à partir du 1^{er} janvier 2013 et notamment IFRS 10 « États financiers consolidés », IFRS 11 « Partenariats » et IFRS 12 « Informations à fournir sur les intérêts détenus dans d'autres entités » a été réalisée sur l'exercice 2012. Le Groupe a ainsi revu ses méthodes et principes de consolidation de ses participations dans Platos Tradicionales, PFI, Fres.co, FM Suisse et FM Norvège au regard de ces nouvelles normes comptables et a conclu à l'absence d'impact significatif.

Concernant plus spécifiquement la norme IFRS 11 « Partenariats » qui remplace la norme IAS 31, il est prévu que les co-entreprises soient comptabilisées selon la méthode de mise en équivalence. Le Groupe comptabilise actuellement les co-entreprises selon cette même méthode conformément au traitement optionnel proposé par l'IAS 31.

Le Groupe n'anticipe pas d'impact significatif relatif aux autres normes, mises à jour et interprétations qui ne sont pas encore applicables et qui n'ont pas été appliquées de manière anticipée par le Groupe.

1.1.2 Estimations et jugements de la Direction

La présentation d'états financiers consolidés conforme aux normes IFRS nécessite la prise en compte par la Direction d'hypothèses et d'estimations qui affectent les montants d'actifs et de passifs figurant au bilan, les actifs et passifs éventuels à la date de clôture des comptes consolidés, ainsi que des revenus et des charges du compte de résultat.

Ces estimations sont établies en fonction des informations disponibles lors de leur établissement et peuvent être révisées si les circonstances sur lesquelles elles étaient fondées évoluent. Les montants effectifs peuvent naturellement diverger de ces estimations. Les estimations et hypothèses principales concernent les tests de pertes de valeur, les impôts différés actifs, les avantages du personnel ainsi que les engagements commerciaux. Les hypothèses sur lesquelles se fondent les principales estimations sont de même nature que celles du 31 décembre 2011.

1.2 RÈGLES ET MÉTHODES DE CONSOLIDATION

1.2.1 Méthode et périmètre de consolidation

Toutes les sociétés dans lesquelles le Groupe exerce le contrôle sont consolidées par intégration globale. Le contrôle est présumé exister lorsque le Groupe détient directement ou indirectement plus de la moitié des droits de vote d'une entreprise. Les entités contrôlées conjointement sont consolidées par mise en équivalence conformément au traitement optionnel proposé par l'IAS 31 ainsi que les sociétés associées dans lesquelles le Groupe exerce une influence notable. L'influence notable est présumée exister lorsque le Groupe détient directement ou indirectement 20 % ou plus des droits de vote dans l'entreprise détenue.

Fleury Michon ne contrôle directement ou indirectement aucune entité *ad hoc*.

Les transactions réciproques (inter-compagnies) entre les sociétés intégrées sont éliminées, de même que les résultats internes significatifs à l'ensemble consolidé et notamment les dividendes, les provisions sur titres, les provisions sur créances, les plus-values de cession.

1.2.2 Conversion des états financiers des sociétés étrangères

Les bilans des sociétés en devises étrangères sont convertis en euros aux cours officiels de fin de la période ; leurs comptes de résultat sont convertis en euros en utilisant pour chaque devise le cours moyen de la période.

1.2.3 Secteurs opérationnels

Les secteurs opérationnels sont des composantes du Groupe qui réalisent des activités, susceptibles de faire percevoir à l'entité des produits et de supporter des charges, dont les performances sont suivies par l'organe décideur opérationnel et pour lesquelles des informations financières distinctes sont disponibles.

Le reporting interne reflète l'organisation de la structure décisionnelle qui propose une direction par axes stratégiques. Les résultats et éléments d'appréciation de la situation financière sont suivis selon trois pôles ou secteurs opérationnels : GMS France, International et Restauration hors domicile. Ce dernier pôle n'atteignant pas à ce stade les critères énoncés par la norme pour être présenté séparément, il est ainsi inclus dans la catégorie « autres Secteurs » avec les activités de support aux filiales (société holding et société logistique). Les résultats de ces secteurs opérationnels identifiés sont examinés régulièrement par la Direction dans le cadre de ce reporting interne qui constitue le document de référence pour l'évaluation des performances de l'entreprise par axes stratégiques et pour la validation de l'allocation des ressources budgétaires sur le court et moyen terme.

Les facteurs déterminants ou structurants qui ont permis de valider la cohérence et la conformité du découpage des secteurs opérationnels tels que suivis par l'organe de Direction, sont les suivants :

- ▶ Modèle économique ayant des caractéristiques identiques avec une structure de prix de revient similaire ;
- ▶ Nature des produits et services identiques ;
- ▶ Nature des procédés de fabrication ;

- ▶ Types ou catégories de clients ;
- ▶ Méthodes de distribution des produits, logistique et pratiques commerciales ;
- ▶ Environnement réglementaire.

Les éléments différenciant les secteurs retenus par le Groupe se présentent ainsi :

- ▶ **Secteur GMS France** : produits frais emballés Libre-Service au rayon traiteur et charcuterie - GMS sous marque Fleury Michon ou Marque Des Distributeurs – réglementation de production et de distribution France ;
- ▶ **Secteur International** : produits frais emballés Libre-Service – réglementation de production et de distribution hors France – en développement, pas de maturité de l'entreprise sur les marchés ;
- ▶ **Autres secteurs** : secteur Restauration non présenté de manière distincte (restauration hors domicile et de voyage) et de l'activité de support et d'assistance aux filiales (prestations de services notamment logistique, ressources humaines, système d'information, finance).

Cette information sectorielle est présentée chapitre 5.5 note annexe 3.1.

1.2.4 Regroupement d'entreprises

Les regroupements d'entreprises sont comptabilisés en application des normes IFRS 3 Révisée et IAS 27 Révisée. Les principaux principes comptables appliqués par le Groupe sont les suivants :

- ▶ La possibilité d'évaluer les intérêts ne donnant pas le contrôle dans l'estimation du goodwill, soit à la juste valeur, soit en fonction de la quote-part d'actifs nets identifiables détenus dans l'entité acquise ;
- ▶ La comptabilisation des coûts d'acquisition directement en charges de l'exercice ;
- ▶ L'inclusion dès la date d'acquisition de la juste valeur des compléments de prix conditionnels au prix payé (clause d'*earn out*) ;
- ▶ Les effets de variation de pourcentage d'intérêts sans perte de contrôle n'ont d'effet que sur les capitaux propres (part du Groupe et intérêts ne donnant pas le contrôle). Le montant du goodwill est figé à la date initiale de prise de contrôle ;
- ▶ Les pertes revenant aux intérêts ne donnant pas le contrôle leur sont attribuées pour la totalité de leur quote-part, même si cette affectation a pour effet de rendre négatif le montant des intérêts ne donnant pas le contrôle.

L'écart entre le prix d'acquisition et la quote-part du Groupe dans la juste valeur des actifs et passifs acquis, représente l'écart d'acquisition. Il est inscrit à l'actif du bilan consolidé sous la rubrique « Écart d'acquisition » pour les sociétés intégrées globalement et sous la rubrique « Titres mis en équivalence » pour les sociétés mises en équivalence.

1.2.5 Écart d'acquisition

Les écarts d'acquisition sont affectés aux unités génératrices de trésorerie (UGT) et font l'objet d'un test annuel de dépréciation

qui vise à comparer la valeur comptable de l'UGT avec sa valeur recouvrable. La valeur recouvrable est la valeur la plus élevée entre la valeur d'utilité (qui est déterminée selon la méthode des flux de trésorerie futurs actualisés) et la juste valeur. Les hypothèses retenues pour la détermination de la valeur d'utilité sont issues

des plans à moyen et long terme utilisés par le management du Groupe. Le taux d'actualisation utilisé pour l'ensemble des UGT correspond au coût moyen pondéré du capital du Groupe. Les dépréciations d'actifs éventuelles sont affectées prioritairement aux écarts d'acquisition puis aux actifs des UGT concernées.

GOODWILL : AFFECTATION DU GOODWILL AUX DIFFÉRENTES UGT (UNITÉS GÉNÉRATRICES DE TRÉSORERIE)

UGT dénomination	Valeur de l'écart d'acquisition/devises	Description
UGT Charcuterie	18 301 k€	Secteur : Pôle GMS – activité historique de charcuterie (jambons) en libre-service.
UGT Traiteur	13 300 k€	Secteur : Pôle GMS – activité historique de plats cuisinés et de surimi sur le marché du Traiteur libre-service
UGT Canada surgelés & catering aérien	8 020 KCAD	Secteur international – activité historique de surgelés et de catering aérien sur le continent Nord Américain.
UGT Canada produits frais	-	Secteur international – développement de l'activité de plats cuisinés frais destinés à la Grande Distribution au Canada (pas de goodwill affecté à cette activité)
UGT Proconi	2 514 k€	Secteur international – activité de plats cuisinés destinés à la Grande Distribution et restauration collective – localisation Slovaquie.
UGT Plateaux-repas	8 465 k€	Autres secteurs – activité de livraison de plateaux-repas en France (incluse dans le pôle Restauration – secteur non présenté séparément)

1.2.6 Immobilisations incorporelles

Les immobilisations incorporelles sont des actifs non monétaires identifiables, sans substance physique, détenus en vue d'une utilisation pour la production ou la fourniture de biens ou services, pour la location à des tiers ou à des fins administratives. Les immobilisations incorporelles acquises sont comptabilisées à leur coût, s'il est probable que les avantages économiques futurs attribuables à l'actif iront à l'entreprise et si le coût de cet actif peut être évalué de façon fiable. Postérieurement à la comptabilisation initiale, la méthode du coût historique est appliquée par la constatation d'amortissements linéaires sur la durée d'utilité estimée.

Les dépenses de recherche, d'innovations produits, des marques et brevets générés en interne constatées au cours de l'exercice, sont directement comptabilisées en charge. Les frais de développement répondant aux critères d'immobilisation selon l'IAS 38 sont inscrits à l'actif ; ils correspondent à des projets nettement individualisés, non récurrents et générant des avantages économiques à long terme significatifs. Les coûts de développement sont amortis à compter de leur date de mise en service.

1.2.7 Immobilisations corporelles

Un élément d'immobilisation corporelle est comptabilisé en actif s'il est probable que les avantages économiques futurs associés à cet actif iront à l'entreprise et que le coût de cet actif pour l'entreprise peut être évalué de façon fiable. Lorsque les différentes composantes significatives d'un actif ont des durées d'utilité différentes ou qu'elles procurent des avantages selon un rythme différent, chaque élément est comptabilisé séparément.

Les immobilisations corporelles sont comptabilisées à leur coût historique diminué du cumul d'amortissements et du cumul des pertes de valeur. Le coût d'une immobilisation se compose de

son prix d'achat, y compris les droits de douane et taxes non récupérables, et des frais directement attribuables pour mettre l'actif en état de marche diminué des rabais et remises obtenus. La juste valeur a notamment été retenue pour tester la valeur comptable des actifs de support de l'activité produits frais de l'UGT Canada.

Un test de dépréciation est réalisé dès l'instant où un indice de perte de valeur est intervenu au cours de la période. Les durées d'utilité sont revues régulièrement et les changements d'estimation sont comptabilisés sur une base prospective. Les principales durées d'amortissement retenues sont décrites ci-dessous :

Catégories d'actifs	Durée d'utilisation
Constructions	20 à 30 ans
Agencements et aménagements de constructions	10 à 20 ans
Matériels et installations industrielles	6 à 15 ans
Mobilier & Matériel de bureau et informatique	6 à 10 ans

COÛT D'EMPRUNTS

Les coûts d'emprunt liés au financement des investissements importants, encourus pendant la période de la construction, sont considérés comme un élément du coût d'acquisition.

SUBVENTION D'INVESTISSEMENT

Conformément aux dispositions de l'IAS 20, l'option de présentation dans les états financiers retenue par le Groupe est l'inscription des subventions liées à des actifs en produits différés (rubrique autres dettes). Par ailleurs, la différence de juste valeur lors de l'enregistrement initial des emprunts sans intérêts ou à taux faibles versés par une autorité publique est comptabilisée en tant que subvention.

CONTRATS DE LOCATION FINANCEMENT

Les contrats de location financement selon l'IAS 17, dont le Groupe retire l'essentiel des avantages économiques et supporte la quasi-totalité des risques, sont comptabilisés à l'actif et au passif au commencement du contrat de location à la juste valeur du bien loué.

1.2.8 Actifs financiers

Les actifs financiers sont initialement comptabilisés à la juste valeur du prix payé et évalués ultérieurement à la juste valeur. Le Groupe détermine la classification de ses actifs financiers selon les quatre catégories définies par l'IAS 39 lors de la comptabilisation initiale en fonction des motivations de l'acquisition. Cette classification est reconsidérée à chaque clôture annuelle et intermédiaire.

La norme IFRS 7 amendée définit également trois niveaux hiérarchiques d'évaluation applicables aux instruments financiers valorisés à la juste valeur :

- ▶ Niveau I valeurs cotées sur un marché actif ;
- ▶ Niveau II valeurs observables ;
- ▶ Niveau III valeurs non observables de marché.

Pour les dérivés actifs et passifs comptabilisés à la juste valeur, le Groupe utilise des techniques d'évaluation contenant des données observables sur le marché, notamment pour les swaps de taux d'intérêts et achats et ventes à terme de devises (méthode niveau II).

Les titres de participation dans des sociétés non consolidées et non cotées ainsi que les créances associées sont classés dans la catégorie « disponible à la vente » et évalués à la juste valeur en contrepartie des capitaux propres. En l'absence de marché actif, la juste valeur fait l'objet d'une estimation. Lorsqu'une estimation fiable de la juste valeur ne peut être retenue, les actifs financiers sont évalués au coût historique amorti, déduction faite de toute perte de valeur éventuelle. Ces actifs financiers sont classés en courant ou non courant en fonction de l'échéance.

Les créances (§ 1.2.10) comptabilisées au poste clients et autres créances sont des actifs courants classés dans la catégorie « prêts et créances » selon l'IAS 39.

Les instruments de trésorerie et équivalents (§ 1.2.11) sont des actifs financiers détenus à des fins de transactions et à ce titre comptabilisés à leur juste valeur. Les variations de juste valeur sont alors constatées en résultat.

Les actions propres et les mouvements d'achats et reventes sont directement déduits des capitaux propres.

1.2.9 Stocks

Les stocks sont évalués à leur coût initial. Ce coût comprend les coûts d'acquisition, les coûts de transformation et les autres coûts encourus pour amener les stocks à l'endroit et dans l'état où ils se trouvent. La méthode de détermination du coût est en général la méthode du coût moyen pondéré. Les stocks non recouvrables (casses, obsolètes) sont dépréciés dans la limite de la valeur nette de réalisation. Les stocks de pièces détachées spécifiques à une immobilisation et d'un montant significatif sont comptabilisés en immobilisations corporelles.

1.2.10 Créances

Les créances sont enregistrées au bilan à la juste valeur de la contrepartie donnée, en pratique pour le montant facturé, sans effet d'actualisation dans la mesure où les créances ne sont pas assorties de conditions différées de règlement exceptionnelles. Une dépréciation est constatée lorsque le montant probable de recouvrement est inférieur à la valeur au bilan (provision).

1.2.11 Trésorerie et équivalents de trésorerie

La trésorerie et équivalents de trésorerie regroupent les soldes de banque et les OPCVM monétaires et placements liquides sans restrictions.

1.2.12 Provisions

Des provisions sont comptabilisées lorsqu'il existe une obligation résultant d'événements passés et qu'il est probable qu'une sortie de ressources sans contrepartie attendue soit nécessaire pour éteindre cette obligation dans la mesure où le montant peut être évalué de manière fiable.

1.2.13 Avantages du personnel – engagements de retraite

Pour le Groupe, les avantages du personnel porteurs d'engagement futur concernent les indemnités de fin de carrière et les médailles du travail. Ces engagements sont évalués suivant la méthode des unités de crédit projetées reposant sur des hypothèses actuarielles revues annuellement. Ce calcul prend en compte :

- ▶ Le statut, l'âge et l'ancienneté acquise par chaque salarié ;
- ▶ L'âge prévisible moyen de départ à la retraite (63 ans) ;
- ▶ Le taux de rotation du personnel (table de turnover faible) ;
- ▶ Le salaire moyen mensuel individuel, incluant les primes et gratifications, majoré des charges sociales et patronales ;
- ▶ Le taux de revalorisation prévisionnel des salaires (2,5 % à 3 % selon les catégories de personnel) ;
- ▶ Le taux d'actualisation (taux de référence : taux Iboxx € corporates AA 10 + soit 2,83 % au 31 décembre 2012) ;
- ▶ Les tables de mortalité publiées à l'échelle nationale (INSEE 2007).

Les départs en retraite sont considérés à l'initiative des salariés justifiant ainsi l'application des charges sociales et fiscales. Les écarts actuariels sont directement comptabilisés en capitaux propres.

1.2.14 Passifs financiers

Les passifs financiers sont initialement enregistrés à la juste valeur de la contrepartie reçue et sont classés dans la catégorie des passifs financiers non détenus à des fins de transaction.

Les dettes financières sont constituées principalement des emprunts bancaires, de la contrepartie de la comptabilisation à l'actif des contrats de location de financement et d'emprunts divers. Les intérêts des emprunts contractés sont comptabilisés en charge selon l'application du taux contractuel, assimilable selon les conditions bancaires consenties au Groupe à la méthode du taux d'intérêt effectif. Les dettes financières peuvent être soumises

à des clauses de défaut qui en cas d'évolution défavorable entraîneraient une accélération de leur exigibilité (note 1 § 1.3 risques financiers). Si le Groupe dispose d'un droit inconditionnel de reporter le règlement de la dette au minimum de 12 mois après clôture, les passifs financiers sont considérés en non courant (long terme). À défaut, les passifs financiers sont classés en passif courant (court terme).

1.2.15 Instruments financiers dérivés et opérations de couverture

Afin de se prémunir contre une exposition aux variations de juste valeur et à la variabilité de flux de trésorerie futurs, en termes de risque de change et de risque de taux d'intérêt, le Groupe utilise des instruments conclus de gré à gré. Les instruments dérivés existants et utilisés dans les relations de couverture sont désignés comme couverture de flux de trésorerie et sont enregistrés au bilan consolidé à leur juste valeur. Les variations de juste valeur remplissant les conditions d'application de la comptabilité de couverture sont enregistrées directement en capitaux propres pour la part efficace, la part inefficace étant enregistrée en résultat. Les variations de juste valeur des instruments dérivés qui ne remplissent pas les conditions pour une comptabilité de couverture sont directement comptabilisées dans le résultat de l'exercice.

Le Groupe n'intervient pas sur le marché à des fins spéculatives.

1.2.16 Impôts différés

Les différences existant entre la valeur fiscale des actifs et passifs et leur valeur comptable constituent des différences temporelles donnant lieu à la comptabilisation d'actifs d'impôt différé ou de passifs d'impôt différé. Le taux d'impôt différé retenu à l'ouverture et à la clôture est de 36,1 % pour les sociétés de droit français. En raison de la nouvelle contribution exceptionnelle et temporaire égale à 5 % du montant de l'impôt des sociétés, le taux d'imposition de 36,1 % est applicable pour les impôts différés de l'exercice et jusqu'en 2014 (exercice inclus). Le taux de 34,43 % est appliqué pour les échéances suivantes.

Les impôts différés actifs, liés aux déficits fiscaux reportables, sont comptabilisés lorsque la période de consommation est déterminée avec une précision suffisante, selon les informations disponibles et hypothèses retenues à la clôture de chaque exercice.

Les passifs d'impôts sont compensés avec les actifs chaque fois qu'une législation particulière autorise une entité à se constituer seule redevable de l'impôt pour un ensemble de sociétés (intégration fiscale).

1.2.17 Dettes

Les dettes sont enregistrées au bilan à la juste valeur de la contrepartie reçue, en pratique pour le montant facturé, sans effet d'actualisation dans la mesure où les dettes ne sont pas assorties de conditions différées exceptionnelles de règlement.

1.2.18 Chiffre d'affaires

Le chiffre d'affaires du Groupe est principalement composé de ventes de produits finis. Il est constaté dans le compte de résultat au moment de transfert de propriété des produits. Le

chiffre d'affaires est enregistré net des remises et ristournes accordées aux clients ainsi que des coûts liés aux accords de participations publicitaires, de référencement ou concernant des actions promotionnelles ponctuelles facturées par les distributeurs.

1.2.19 Comptabilisation des écarts de change et des effets des opérations de couverture

Les effets de change ainsi que les effets des opérations de couverture qui sont directement rattachables à des activités opérationnelles du Groupe, et notamment les achats de matières premières, sont comptabilisés dans le résultat opérationnel, en charges ou produits d'exploitation.

1.2.20 Autres charges et produits opérationnels

Les autres charges et produits opérationnels sont des éléments non récurrents et significatifs au regard de la performance de l'entreprise. Ces éléments sont présentés de manière distincte du résultat opérationnel courant. Ils comprennent un nombre limité de produits ou de charges tels que certaines plus et moins-values de cession d'actifs non courants corporels ou incorporels, certaines dépréciations d'actifs non courants corporels ou incorporels, certaines charges de restructuration ou provisions relatives à des litiges majeurs pour l'entreprise.

1.2.21 Résultat par action

Le résultat par action est calculé en retenant :

- ▶ Au numérateur le résultat net part du Groupe ;
- ▶ Au dénominateur, le nombre d'actions en circulation au cours de l'exercice, avec et hors actions propres rachetées par la Société.

1.3 RISQUES FINANCIERS

Le Groupe a mis en place une organisation permettant de gérer de façon centralisée la majeure partie des risques financiers de marché, de liquidité et de crédit liés à ses activités. La Direction financière et le département de trésorerie interviennent en étroite collaboration sur les marchés financiers afin :

- ▶ De proposer le financement dans les meilleures conditions et garantir le développement des activités opérationnelles ;
- ▶ D'identifier, évaluer et couvrir les risques financiers.

Des instruments financiers dérivés sont utilisés pour couvrir certaines expositions aux risques.

1.3.1 Risque de change

Le Groupe publie ses comptes consolidés en euro et réalise plus de quatre-vingt-dix pour-cent de son activité en euro. La partie de l'actif, du passif, des ventes et résultats exprimée en autres devises n'est donc pas significative au regard des comptes consolidés. Néanmoins, la stratégie de croissance à l'international expose le Groupe à différentes devises, principalement le dollar canadien et le dollar US et ce principalement par l'intermédiaire de la filiale Delta Dailyfood.

Le Groupe a recours à des produits de couverture du risque de change, contrats de change à terme et options de change

sur devise afin de réduire la volatilité des flux de trésorerie futurs uniquement en dollars (USD). Au 31 décembre 2012, les contrats à terme ou options venant à échéance entre janvier 2013 et décembre 2013 sont présentés ci-dessous :

(Ventes)/Achats de devises (en milliers d'euros)	USD/EUR	USD/CAD
Contrats de change à terme nets	23 000	-
Change à terme part asymétrique	3 800	-
Options de change nettes	-	-
TOTAL	26 800	-

Le traitement comptable de ces instruments est décrit dans la note 1 § 1.2.15. La part efficace directement comptabilisée en capitaux propres est de - 1 460 milliers d'euros, la part inefficace inscrite en résultat financier est de - 203 milliers d'euros. La variation de juste valeur des instruments dérivés de change non éligibles à la comptabilité de couverture est enregistrée en résultat, soit - 128 milliers d'euros sur l'exercice 2012.

1.3.2 Risque de taux

Le Groupe ne détient pas d'actif significatif portant intérêt en dehors des OPCVM monétaires et placements liquides sans restriction comptabilisés en « Trésorerie et équivalents de trésorerie ». Le risque de taux d'intérêt auquel le Groupe est exposé provient des emprunts bancaires à long terme nets de ces placements financiers.

Les emprunts sont principalement émis à taux variable et exposent donc le Groupe au risque de flux de trésorerie sur taux d'intérêt. Afin de réduire son exposition nette, le Groupe gère son risque de taux d'intérêt en recourant à des instruments de gré à gré. Au 31 décembre 2012, le montant nominal à courir est de 75 583 milliers d'euros. Le taux de couverture de la dette variable (emprunts bancaires et crédit-bail inclus) ressort à 53 % à la clôture de l'exercice. Le traitement comptable de ces instruments est décrit dans la note 1 § 1.2.15. La part efficace directement comptabilisée en capitaux propres est de - 1 638 milliers d'euros, la part inefficace inscrite en résultat financier est de + 122 milliers d'euros. La variation de juste valeur des instruments non qualifiés de couverture selon la norme IAS 39 et comptabilisés en résultat est de - 418 milliers d'euros.

1.3.3 Risque sur titres

Les titres de participation non consolidés et les autres titres immobilisés sont composés de titres de sociétés non cotées. En l'absence de marché actif, la juste valeur fait l'objet d'une estimation. Lorsqu'une estimation fiable de la juste valeur ne peut être retenue, les actifs financiers sont évalués au coût historique amorti, déduction faite de toute perte de valeur éventuelle.

Au 31 décembre 2012, le Groupe détenait directement et par l'intermédiaire du contrat de liquidité 336 081 actions propres pour une valeur totale 9 709 milliers d'euros. Comme indiqué dans la note 1 § 1.2.8 les actions propres sont présentées en déduction des capitaux propres consolidés. Sur la base du cours de clôture au 31 décembre 2012, la valeur de marché des actions propres détenues à cette date s'élevait à 13 157 milliers d'euros.

1.3.4 Risque de liquidité

Le Groupe pratique une gestion prudente qui lui permet de disposer d'un niveau suffisant de liquidités et de titres négociables sur le marché afin d'être à même d'honorer ses engagements. Au 31 décembre 2012, la trésorerie nette ressort 80 497 milliers d'euros (86 317 de trésorerie et équivalents - 5 820 de découvert bancaire) avec un endettement net financier de 93 millions d'euros (contre 108,2 millions d'euros au 31 décembre 2011). Les financements bancaires du Groupe contiennent les engagements habituels de ce type de contrat. Certains financements, représentant 10 % du capital restant dû auprès des établissements de crédit, contiennent une clause de remboursement anticipé en cas de non-respect du covenant financier. Au 31 décembre 2012, le Groupe satisfait à l'ensemble des covenants à l'exception de ceux liés aux emprunts en dollar canadien (société Delta Dailyfood), pour lesquels un « waiver » a été obtenu en décembre 2012.

Deux emprunts sont concernés pour le non-respect des covenants :

Compagnie de « Financement Agricole Canada »

Les ratios de covenants non respectés sont :

- Ratio de fonds de roulement minimum 1,3 (Actif court terme/ Passif court terme) ;
- Ratio de couverture du service de la dette 1,00 (Bénéfice avant impôt, intérêts et amortissement/(intérêts débiteurs + part à court terme de la dette à long terme de la période précédente).

Nous avons obtenu en 2012, une lettre de Tolérance aux conditions non respectées de la compagnie de « Financement Agricole Canada ». Cette dernière dérogation porte sur une période de 12 mois se terminant le 31 décembre 2013 sans modification des conditions. Le montant de l'emprunt considéré de 4 939 milliers d'euros est classé en dettes financières à long terme au vu de l'obtention avant la clôture du « waiver ».

Société « Investissement Québec »

Le ratio de covenants non respecté est :

- Ratio de fonds de roulement minimum 1,3 (Actif court terme/ Passif court terme)

En 2012, nous avons obtenu une lettre de Tolérance aux conditions non respectées de la société « Investissement Québec ». Cette dernière dérogation porte sur une période de 12 mois se terminant le 31 décembre 2013 sans modification des conditions. Le montant de l'emprunt considéré de 3 489 milliers d'euros est classé en dettes financières à long terme au vu de l'obtention avant clôture du « waiver ».

Le Groupe a procédé à une revue de son risque de liquidité et il considère être en mesure de faire face à ses échéances à venir.

1.3.5 Risque lié à la concentration de la distribution et risque de crédit

Bien que les clients finaux des produits du Groupe soient les consommateurs individuels, le Groupe vend ses produits principalement à des chaînes de distribution. Or, le secteur de la distribution est de plus en plus concentré. Certains clients pris individuellement représentent plus de 10 % du CA consolidé (en

lien avec les parts de marché des distributeurs). La poursuite du mouvement de concentration de la distribution, qui se traduirait par un nombre plus restreint de clients, pourrait affecter la marge opérationnelle du Groupe ou représenter un risque de contrepartie en cas de défaut d'un client majeur, notamment compte tenu du contexte économique actuel.

Par ailleurs, le Groupe s'assure de la qualité financière de ses clients et suit régulièrement les soldes des créances. Compte tenu de la qualité des principales contreparties, le Groupe considère qu'il n'est pas exposé à un risque de contrepartie significatif.

1.4 GESTION DU CAPITAL

La politique du Groupe consiste à maintenir une structure de capital suffisante afin de garantir la pérennité de l'entreprise et de préserver la confiance des investisseurs et créanciers.

Le Conseil d'administration veille ainsi à l'adéquation du niveau de dividendes et des capacités nécessaires au développement futur de l'activité. Le Groupe porte également une attention particulière au suivi du ratio d'endettement net. Ce ratio ressort à 0,55 versus 0,67 en 2011.

Note 2 Informations relatives au périmètre de consolidation

Il n'y a pas eu au cours de l'exercice d'opérations significatives modifiant le périmètre de consolidation du Groupe. La liste des sociétés du périmètre est présentée chapitre 5.5 note annexe 3.27.

Note 3 Notes sur le bilan et le compte de résultat

3.1 SECTEURS OPÉRATIONNELS

Informations sectorielles au 31 décembre 2012

En milliers d'euros	Pôle GMS France		Pôle International		Autres secteurs		Éliminations intra-groupe		Total consolidé	
	Déc. 12	Déc. 11	Déc. 12	Déc. 11	Déc. 12	Déc. 11	Déc. 12	Déc. 11	Déc. 12	Déc. 11
CHIFFRE D'AFFAIRES NET	594 785	556 288	47 793	44 752	48 381	43 552	-	-	690 958	644 592
CHIFFRE D'AFFAIRES PALIER SECTEUR	601 832	563 529	50 357	47 252	113 204	104 039	- 74 434	- 70 228	690 958	644 592
Ventes à des clients externes	594 785	556 288	47 793	44 752	48 381	43 552	-	-	690 958	644 592
Ventes entre secteurs Fleury Michon	7 047	7 241	2 564	2 500	64 823	60 487	- 74 434	- 70 228	-	-
RÉSULTAT OPÉRATIONNEL	38 482	27 599	- 3 608	- 4 734	2 090	2 699	-	-	36 965	25 564
ACTIFS SECTORIELS	434 446	387 580	68 910	72 098	75 747	71 197	- 119 117	- 77 672	459 987	453 203
Actifs non courants ⁽¹⁾	201 894	188 570	54 810	58 462	53 878	47 041	- 17 260	- 15 475	293 322	278 598
Actifs courants ⁽²⁾	232 552	199 010	14 100	13 636	21 869	24 156	- 101 857	- 62 197	166 665	174 606
PASSIFS SECTORIELS	168 248	148 926	11 126	10 119	114 340	77 302	- 101 857	- 62 197	191 858	174 151
Provisions pour risques & charges	19 473	10 484	-	-	5 011	2 687	-	-	24 484	13 171
Fournisseurs, comptes rattachés	88 209	87 746	6 057	6 086	7 911	6 900	- 9 303	- 7 946	92 875	92 786
Autres passifs ⁽²⁾	60 566	50 696	5 069	4 033	101 417	67 716	- 92 554	- 54 251	74 498	68 194
INVESTISSEMENTS	36 641	44 201	2 358	1 628	6 424	17 252	-	-	45 422	63 081
DOTATION AUX PROVISIONS ET AMORTISSEMENTS	25 457	23 026	3 492	3 448	2 675	1 278	-	-	31 624	27 752

(1) L'activité de la société Fleury Michon, notamment financière, est incluse dans « Autres secteurs », soit une valeur de 29 859 k€ en actifs non courants au 31/12/2012 contre 22 975 k€ au 31/12/2011.

(2) Hors impôt différé et impôt sur les sociétés.

Les secteurs retenus par le Groupe se présentent ainsi :

- **Le pôle GMS France** : produits frais emballés libre-service au rayon traiteur et charcuterie - GMS sous marque Fleury Michon ou Marque de Distributeurs – réglementation de production et de distribution France ;

- **Le pôle International** : produits frais emballés libre-service – réglementation de production et de distribution hors France – en développement, pas de maturité de l'entreprise sur les marchés ;
- **Le pôle Autres secteurs** : secteur Restauration non présenté de manière distincte (restauration hors domicile et de voyage) et activité de support et d'assistance aux filiales (prestations de services notamment logistique, RH, SI et finance).

3.2 ÉCARTS D'ACQUISITION

31 décembre 2012	Écarts d'acquisition bruts	Pertes de valeur	Écarts d'acquisition nets
Pôle GMS - UGT Charcuterie	18 301	-	18 301
Pôle GMS - UGT Traiteur	13 300	-	13 300
Pôle International - UGT Delta Daily Food (Can).	6 105	-	6 105
Pôle International - UGT Proconi (Slo)	2 514	-	2 514
Autres secteurs - UGT RHD Plateaux-repas	8 465	-	8 465
TOTAL	48 685	-	48 685

Variation des écarts d'acquisition	31 décembre 2011	Autres reclassements et écart de Conversion	31 décembre 2012
Pôle GMS - UGT Charcuterie	18 301	-	18 301
Pôle GMS - UGT Traiteur	13 300	-	13 300
Pôle International - UGT Delta Daily Food (Can).	6 069	36	6 105
Pôle International - UGT Proconi (Slo)	2 514	-	2 514
Autres secteurs - UGT RHD Plateaux-repas	8 465	-	8 465
ÉCARTS D'ACQUISITION NETS	48 649	36	48 685

La variation de l'écart d'acquisition de l'activité canadienne de + 36 milliers d'euros provient de la conversion au taux de clôture. Les écarts d'acquisition font l'objet d'un test de dépréciation annuel. La détermination de la valeur actuelle est réalisée selon la méthode des Discounted Cash Flows avec valeur terminale (méthode des flux de trésorerie actualisés), à partir des plans prévisionnels validés par la Direction du Groupe. Le calcul se base sur les principales hypothèses suivantes :

- Utilisation d'un taux d'actualisation de 6 % ;
- Une hypothèse de croissance à l'infini de 2 % ;
- Une période de projection des flux de trésorerie égale à cinq ans.

Au 31 décembre 2012, les analyses de la sensibilité relatives aux UGT comprenant les écarts d'acquisition majeurs du Groupe, à savoir les UGT Charcuterie, Traiteur et Plateaux-repas illustrent des valeurs recouvrables très nettement supérieures aux valeurs comptables. La Direction estime qu'aucune modification raisonnablement possible des hypothèses clés utilisées pour le calcul de la valeur recouvrable ne pourrait conduire à ce que la valeur comptable de ces UGT soit significativement supérieure à sa valeur recouvrable.

UGT Delta Daily Food

Toutes activités confondues, le CA et la marge sur coûts variables sont respectivement en hausse de 3 % et 17 %. Le résultat d'exploitation est aussi en amélioration de 1,2 million de dollars canadiens, hausse essentiellement imputable à l'activité historique de surgelés et de *catering* aérien. Le CA et le résultat d'exploitation s'élevèrent respectivement à 46,3 millions de dollars canadiens et - 3,9 millions de dollars canadiens.

La Direction du Groupe a poursuivi la méthodologie initiée en 2011 en affectant l'écart d'acquisition de l'UGT Delta Daily Food à son activité historique et a testé la valeur recouvrable de cette activité historique selon la méthode des flux de trésorerie actualisés. La performance de cette activité historique en 2012 a été en décalage par rapport au plan d'affaires, avec notamment un chiffre d'affaires et un résultat d'exploitation à 38,8 millions de dollars canadiens et - 0,5 million de dollars canadiens contre 44,8 millions de dollars canadiens et + 1,5 million de dollars canadiens dans le plan d'affaires. Les flux de trésorerie actualisés ont été déterminés sur la base du plan d'affaires à trois ans qui prévoit un retour à l'équilibre en 2013 (résultat d'exploitation à + 2,2 millions de dollars canadiens en 2013, en hausse de 2,7 millions de dollars canadiens par rapport à 2012), soutenu par une croissance du chiffre d'affaires (+ 4 %), le gain de 4 points de marge sur coûts

variables et une baisse attendue des coûts de structure. Plus généralement, le plan d'affaires prévoit chaque année un résultat d'exploitation cible à environ à environ 4,5 % du chiffre d'affaires.

Au 31 décembre 2012, une analyse de la sensibilité de la valeur d'utilité de l'UGT montre les variations suivantes :

- Pour une augmentation du taux d'actualisation de 0,50 % et 1 %, la valeur recouvrable est inférieure à la valeur comptable pour un montant respectivement de - 0,9 million d'euros et - 3,7 millions d'euros ;
- Pour un taux de réalisation de 92,5 % des flux de trésorerie prévisionnels, la valeur recouvrable est équivalente à la valeur comptable.

UGT Proconi

Le chiffre d'affaires a connu une légère régression (- 2,8 % à 6,5 millions d'euros) avec un niveau d'activité ne permettant pas d'absorber les coûts fixes de Proconi, qui affiche une perte nette proche de 2011, à environ - 1,5 million d'euros. Ces flux de trésorerie actualisés ont été déterminés sur la base du plan

d'affaires à trois ans qui prévoit une hausse élevée du chiffre d'affaires, supérieure à 20 % en 2013 puis supérieur à 75 % en 2014. La Direction prévoit une amélioration importante de la performance opérationnelle dès 2014 avec un CA atteignant près de 13 millions d'euros et un résultat opérationnel devenant positif à partir de 2015, du fait du transfert d'activité de préparation de matières premières (viandes) ainsi qu'un plan de développement des ventes en Pologne. Le résultat d'exploitation cible s'établit à environ 6 % du chiffre d'affaires à partir de 2017.

Au 31 décembre 2012, une analyse de la sensibilité de la valeur d'utilité de l'UGT montre les variations suivantes :

- Pour une augmentation du taux d'actualisation de 0,50 % et 1 %, la valeur recouvrable est supérieure à la valeur comptable pour un montant respectivement de + 3 millions d'euros et + 1,6 million d'euros ;
- Pour un taux de réalisation de 65 % des flux de trésorerie prévisionnels, la valeur recouvrable est équivalente à la valeur comptable.

3.3 IMMOBILISATIONS INCORPORELLES

31 décembre 2012	Immobilisations incorporelles brutes	Amortissements	Immobilisations incorporelles nettes
Frais de développement	159	159	-
Licences et marques	717	380	336
Logiciels	7 048	4 685	2 363
Avances et acomptes	181	-	181
TOTAL	8 105	5 224	2 881

Variation des immobilisations incorporelles	31 décembre 2012	31 décembre 2011
Solde début de période	2 484	2 597
Dotations aux amortissements	- 529	- 591
Acquisitions/Augmentations	926	478
Cessions/Diminutions	-	-
Mouvement de périmètre	-	-
SOLDE FIN DE PÉRIODE	2 881	2 484

Aucun frais de recherche et de développement n'a été porté à l'actif au cours de l'exercice.

3.4 IMMOBILISATIONS CORPORELLES

31 décembre 2012	Immobilisations corporelles brutes	Amortissements	Immobilisations corporelles nettes
Terrains & agencements	2 772	208	2 564
Terrains crédit-bail	1 740	110	1 629
Constructions	189 404	88 423	100 981
Constructions crédit-bail	23 555	569	22 986
Installations techniques	207 691	134 197	73 495
Autres immobilisations corporelles	4 591	3 595	996
Autres immobilisations corporelles crédit-bail	75	75	-
Immobilisations en cours	3 676	-	3 676
Avances et acomptes	5 188	-	5 188
TOTAL	438 691	227 176	211 515

Variation des immobilisations corporelles	31 décembre 2012	31 décembre 2011
Solde début de période	199 515	179 893
Dotations aux amortissements	- 26 340	- 26 017
Acquisitions/Augmentations	53 276	46 215
Cessions/Diminutions	- 15 126	- 967
Mouvement de périmètre	-	-
Écart de conversion	190	391
SOLDE FIN DE PÉRIODE	211 515	199 515

Le montant des coûts d'emprunt comptabilisé dans le coût des actifs en 2012 est de 340 milliers d'euros et est relatif à la construction de la nouvelle usine de Cambrai.

Par ailleurs, la valeur comptable des actifs de support de l'UGT produits frais Canada a été testée selon la méthode de la juste valeur. Il n'y a pas lieu de constater de dépréciation sur l'exercice, la valeur recouvrable ainsi calculée étant supérieure à la valeur des actifs.

3.5 ACTIFS FINANCIERS COURANTS & NON COURANTS

31 décembre 2012	Actifs financiers bruts	Dépréciations	Actifs financiers nets
Actifs financiers non courants	18 683	1 723	16 961
Titres de participation non consolidés	2 961	1 213	1 748
Créances rattachées à des participations	13 057	457	12 600
Autres titres immobilisés	67	52	15
Dépôts et cautionnements	437	-	437
Autres immobilisations financières	2 161	-	2 161
Actifs financiers courants	140	-	140
Instruments financiers dérivés	-	-	-
Autres immobilisations financières	140	-	140
Créances clients et autres comptes débiteurs	107 595	1 086	106 509
TOTAL	126 418	2 809	123 609

31 décembre 2012	Catégories d'actifs financiers à la juste valeur			Juste valeur	Mode de détermination de la juste valeur		
	Actifs disponibles à la vente	Prêts et créances	Actifs à la juste valeur		Niveau 1	Niveau 2	Niveau 3
Actifs financiers non courants	1 763	15 198	-	16 961	-	16 961	-
Titres de participation non consolidés	1 748	-	-	1 748	-	1 748	-
Créances rattachées à des participations	-	12 600	-	12 600	-	12 600	-
Autres titres immobilisés	15	-	-	15	-	15	-
Dépôts et cautionnements	-	437	-	437	-	437	-
Autres immobilisations financières	-	2 161	-	2 161	-	2 161	-
Actifs financiers courants	-	140	-	140	-	140	-
Instruments financiers dérivés	-	-	-	-	-	-	-
Autres immobilisations financières	-	140	-	140	-	140	-
Créances clients et autres comptes débiteurs	-	106 509	-	106 509	-	106 509	-
TOTAL	1 763	121 846	-	123 609	-	123 609	-

Conformément à la norme IFRS 7 *Instruments financiers - informations à fournir*, les niveaux d'évaluation présentés dans le tableau ci-dessus se définissent ainsi :

► Niveau 1 : On entend par données de niveau 1 les prix cotés (non ajustés) auxquels l'entité peut avoir accès à la date d'évaluation, sur des marchés actifs, pour des actifs ou des passifs identiques ;

► Niveau 2 : Les données de niveau 2 sont des données concernant l'actif ou le passif, autres que les prix cotés inclus dans les données de niveau 1, qui sont observables directement ou indirectement ;

► Niveau 3 : Les données de niveau 3 sont des données non observables de marché concernant l'actif ou le passif.

3.6 TITRES MIS EN ÉQUIVALENCE

Titres mis en équivalence	% d'intérêt	31 décembre 2012	31 décembre 2011
Piatti Freschi Italia	50,00 %	4 405	7 759
Platos Tradicionales	47,50 %	8 697	8 074
Fleury Michon Norge	40,00 %	40	-
TOTAL		13 142	15 833

Les agrégats (présentés ci-après) des entreprises associées sont établis selon le référentiel IFRS. Des retraitements d'homogénéité sont réalisés si nécessaire au niveau du Groupe dans le cadre de l'arrêté des comptes consolidés.

	Piatti Freschi Italia	Platos Tradicionales	Fleury Michon Norge
Capitaux propres au 31/12/2011	15 518	16 998	-
Résultat net de l'exercice	- 6 297	2 110	- 2
Gains/pertes direct. comptabilisés en résultat	- 411	125	1
Distribution de dividendes	-	- 923	-
Augmentation de capital	-	-	101
Capitaux propres au 31/12/2012	8 810	18 310	100
% intérêt	50,00 %	47,50 %	40,00 %
TOTAL	4 405	8 697	40
Quote-part de mise en équivalence	- 3 149	1 002	- 1

Autres informations (normes IFRS)	31 décembre 2012	31 décembre 2011
Piatti Freschi Italia		
Actif	117 234	109 272
Passif (hors capitaux propres)	108 424	93 754
Chiffre d'affaires	82 783	45 053 ⁽¹⁾
Platos Tradicionales		
Actif	73 709	79 916
Passif (hors capitaux propres)	55 399	62 919
Chiffre d'affaires	45 579	44 762

(1) PFI a fait l'acquisition en 2011 de la société Fres.co avec une date de prise de contrôle à fin juillet 2011. PFI a intégré Fres.co dans ses comptes au 1^{er} août soit un chiffre d'affaires de 45 053 k€ (le chiffre d'affaires pour l'exercice complet s'établit à 84 163 k€). Par ailleurs, l'allocation du prix d'acquisition a été finalisée sur l'exercice 2012. L'écart d'acquisition Fres.co dans les comptes de PFI au 31 décembre 2011 s'élevait à 16,8 M€. L'allocation du prix d'acquisition sur l'exercice a conduit à une réévaluation des actifs corporels de 11,8 M€ et la prise en compte d'un impôt différé passif de 3,7 M€, soit un écart d'acquisition définitif de 8,7 M€.

3.7 STOCKS

31 décembre 2012	Montant brut	Dépréciations	Montant net
Stocks matières premières	44 675	1 312	43 363
Stocks d'encours	6 546	-	6 546
Stocks de produits finis	10 680	518	10 163
Stocks de marchandises	90	5	85
TOTAL	61 991	1 834	60 157

Variation des stocks	31 décembre 2012	31 décembre 2011
Solde début de période	57 232	52 046
Variation stocks	3 004	4 920
Mouvement de périmètre	-	-
Dépréciations	- 1 834	- 1 713
Reprise dépréciations	1 755	1 980
SOLDE FIN DE PÉRIODE	60 157	57 232

3.8 CRÉANCES CLIENTS ET AUTRES CRÉANCES

Actifs courants - Créances	31 décembre 2012	31 décembre 2011
Créances clients	86 602	87 322
Provisions créances douteuses	- 1 076	- 1 129
Mouvement de périmètre	-	-
TOTAL CRÉANCES CLIENTS	85 526	86 192
Créances sociales	411	303
Créances fiscales (dont TVA)	16 849	23 433
Comptes courants débiteurs	78	12
Actif d'impôt courant	1	-
Débiteurs divers	2 799	5 195
Charges constatées d'avance	844	1 184
Mouvement de périmètre	-	-
TOTAL AUTRES CRÉANCES	20 983	30 127
TOTAL	106 509	116 319

3.9 TRÉSORERIE ET ÉQUIVALENTS DE TRÉSORERIE

	31 décembre 2012	31 décembre 2011
Trésorerie	5 172	8 480
Valeurs mobilières de placement	81 145	46 496
Mouvement de périmètre	-	-
TRÉSORERIE ET ÉQUIVALENTS DE TRÉSORERIE	86 317	54 976
Découverts bancaires	- 5 820	- 8 250
Mouvement de périmètre	-	-
TRÉSORERIE NETTE	80 497	46 726

La trésorerie comprend les liquidités disponibles sur les comptes courants bancaires. Les équivalents de trésorerie d'une valeur de 81 145 milliers d'euros sont composés de parts d'OPCVM, de certificats de dépôt négociables et de comptes à terme avec des options de sorties exerçables à tout moment ou au maximum tous les trois mois et sans risque significatif de valeur. Ces éléments se répartissent entre les niveaux 1 et 2 de juste valeur pour les montants suivants :

- Niveau 1 : 9 176 milliers d'euros (SICAV) - On entend par données de niveau 1 les prix cotés (non ajustés) auxquels l'entité peut avoir accès à la date d'évaluation, sur des marchés actifs, pour des actifs ou des passifs identiques ;
- Niveau 2 : 71 968 milliers d'euros - Les données de niveau 2 sont des données concernant l'actif ou le passif, autres que les prix cotés inclus dans les données de niveau 1, qui sont observables directement ou indirectement.

3.10 PROVISIONS COURANTES ET NON COURANTES

Provisions	31 décembre 2012	31 décembre 2011
Avantages au personnel	20 904	12 584
Contentieux fiscaux et autres litiges	3 580	587
TOTAL PROVISIONS	24 484	13 171
Provisions non courantes	21 318	13 034
Provisions courantes	3 166	137
TOTAL	24 484	13 171

Variation des provisions	31 décembre 2012	31 décembre 2011
Solde début de période	13 171	11 033
Dotations aux provisions	4 978	2 163
Reprise de provisions (utilisées)	- 137	- 153
Reprise de provisions (non utilisées)	- 106	- 690
Autres mouvements	6 577	818
SOLDE FIN DE PÉRIODE	24 484	13 171

La variation des avantages au personnel et indemnités de fin de carrière (y compris médaille du travail) sur l'exercice se décompose ainsi :

Avantages au personnel - engagement retraite	31 décembre 2012	31 décembre 2011
Solde début de période	12 584	10 106
Coûts des services rendus	1 109	834
Coûts des services passés	-	237
Coût financier	633	590
Prestations versées	- 452	- 351
Charge de l'exercice	1 290	1 310
Gains et pertes actuariels ⁽¹⁾	7 030	1 169
SOLDE FIN DE PÉRIODE	20 904	12 584

(1) Le taux d'actualisation utilisé chaque année est le taux Iboxx € corporates AA 10 +, ce taux est de 2,83 % au 31/12/2012 et de 4,30 % au 31/12/2011. Les pertes actuarielles comptabilisées directement en capitaux propres s'élèvent à 3 707 k€. En application de la norme IAS19 R, le Groupe a comptabilisé en moins des capitaux propres consolidés un montant de 3 322 k€ correspondant au coût des services passés relatifs à l'impact sur les indemnités de fin de carrière issu de la modification de la CCN des industries charcutières (arrêté du 24 décembre 2010 applicable à compter du 1^{er} février 2011 modifiant le barème du régime d'indemnités de départ en retraite).

Le montant total des engagements IFC soit 20 904 K€ (indemnités de fin de carrière) calculé selon les nouvelles dispositions se décompose ainsi :

- 1 024 k€ montant de la provision médaille du travail ;
- 19 880 k€ montant de la provision IFC comptabilisée.

3.11 DETTES FINANCIÈRES

Dettes financières	31 décembre 2012	31 décembre 2011
Emprunts bancaires	137 356	131 339
Participation des salariés	3 023	2 601
Concours bancaires	5 820	8 250
Dettes crédit-bail et location financement	26 376	16 663
Instruments financiers dérivés ⁽¹⁾	3 031	444
Autres ⁽²⁾	3 688	3 835
TOTAL DETTES FINANCIÈRES	179 293	163 132
Dettes financières à long terme ⁽³⁾	134 403	116 725
Dettes financières à court terme ⁽³⁾	44 890	46 407
TOTAL	179 293	163 132

(1) Les instruments financiers se composent des contrats de Swap de taux fixe évalués à la juste valeur (couverture partielle de la dette conclue à taux variable). Au 31 décembre 2012 dans le cadre de la comptabilité de couverture, la part efficace est comptabilisée en moins des capitaux propres pour un montant de - 1 638 k€, la part inefficace est comptabilisée directement en résultat financier pour un montant de + 122 k€. Les instruments non éligibles à la comptabilité de couverture sont comptabilisés en charge financière pour un montant de 418 k€ sur l'exercice.

(2) Dont 3 489 k€ de financement à taux aidé obtenu auprès d'un organisme public par la filiale Delta Dailyfood.

(3) Une erreur matérielle identifiée dans le cadre de la préparation du rapport nous amène à modifier la répartition de la dette financière au 31 décembre 2011 (voir tableau ci-dessous).

Dettes financières	Répartition corrigée	Répartition publiée
Dettes financières à long terme	116 725	124 030
Dettes financières à court terme	46 407	39 102

Variation dettes financières	31 décembre 2012	31 décembre 2011
Solde début de période	163 132	124 224
Emprunts contractés sur l'exercice	34 595	49 541
Remboursements emprunts	- 28 578	- 28 151
Augmentation participation des salariés	629	486
Diminution participation des salariés	- 208	- 285
Augmentation Crédit-bail & loc°financement	10 291	16 688
Diminution Crédit-bail & loc°financement	- 578	- 163
Augmentation autres dettes financières	350	749
Diminution autres dettes financières	- 498	- 2
Variation instruments financiers dérivés	2 587	-
Variation concours bancaires	- 2 430	44
SOLDE FIN DE PÉRIODE	179 293	163 132

Dettes financières répartition par échéances	< 1 an	1 à 5 ans	> 5 ans
Emprunts bancaires	32 918	91 193	16 466
Concours bancaires	5 820	-	-
Dettes crédit-bail et location financement	2 030	8 791	15 555
Instruments financiers dérivés	3 031	-	-
Autres	1 092	2 397	-
TOTAL	44 890	102 381	32 021

La structure de l'endettement du Groupe est essentiellement à taux variable. Pour la gestion du risque de taux d'intérêt et réduire son exposition aux variations de taux, le Groupe conclut chaque année des contrats dérivés de taux. Au 31 décembre 2012, le montant nominal à courir est de 75 583 milliers d'euros. Le taux de couverture de la dette variable (emprunts bancaires et crédit-bail inclus) ressort à 53 % à la clôture de l'exercice.

S'agissant de l'exposition au taux d'intérêt, le périmètre retenu pour l'analyse de la sensibilité comprend les dettes bancaires euro, le crédit-bail et les instruments dérivés de couverture. La sensibilité de la dette euro à une variation de taux de plus ou moins 50 bp (selon situation des taux à la date d'arrêt des comptes - 31 décembre 2012) est de plus ou moins 400 milliers d'euros.

3.12 IMPÔT DIFFÉRÉ

Impôts différés	31 décembre 2012	31 décembre 2011
Actifs d'impôt différé	1 994	1 695
Périmètre intégration fiscale	- 569	- 209
Mouvement de périmètre	-	-
Actifs d'impôt comptabilisé	1 424	1 486
Passifs d'impôt différé	5 677	9 713
Périmètre intégration fiscale	- 569	- 209
Mouvement de périmètre	-	-
Passifs d'impôt comptabilisé	5 108	9 503

Le taux d'imposition utilisé pour les éléments différés sur les exercices ultérieurs est de 36,1 % en 2013 et 2014, et 34,43 % pour les années suivantes pour les sociétés de droit français. Les actifs d'impôt activables, liés aux déficits reportables, sont

comptabilisés lorsque la période de consommation est déterminée avec une précision suffisante et sur la base des prévisions de résultat. Le montant des impôts différés actifs liés aux déficits fiscaux reportables et non activés s'élève à 5 582 milliers d'euros.

Impôts différés par nature	31 décembre 2012	31 décembre 2011
Impôts différés actif	1 424	1 486
Impôts différés passif	5 108	9 503
Impôts différés nets	3 684	8 018
Immobilisations	14 126	15 048
Provision engagement retraite	- 7 177	- 4 040
Autres	- 3 265	- 2 991
Impôts différés nets	3 684	8 018

3.13 AUTRES PASSIFS NON COURANTS

Les autres passifs non courants correspondent aux subventions publiques comptabilisées conformément aux dispositions de l'IAS 20 (voir note 1 § 1.2.7 règles et méthodes de consolidation).

Subventions	31 décembre 2012	31 décembre 2011
Subvention département, région, POA	3 782	4 265
Fonds européen (FEOGA, IFOP, FEADER)	1 484	1 700
Fonds Province Québec	1 106	1 189
Divers	307	328
TOTAL	6 680	7 483

3.14 DETTES

Passifs courants - Dettes	31 décembre 2012	31 décembre 2011
Fournisseurs d'exploitation	92 875	92 786
Mouvement de périmètre	-	-
TOTAL DETTES FOURNISSEURS	92 875	92 786
Dettes sociales	56 079	48 281
Dettes fiscales	3 189	3 723
Fournisseurs d'immobilisations	5 941	6 103
Comptes courants créditeurs	1 361	1 289
Subventions	778	293
Passif d'impôt courant	3 957	1 646
Dettes diverses	471	1 022
Mouvement de périmètre	-	-
TOTAL AUTRES DETTES	71 776	62 356
TOTAL	164 651	155 142

3.15 CHIFFRE D'AFFAIRES

Chiffres d'affaires	31 décembre 2012	% variation	31 décembre 2011
Pôle GMS	594 785	6,9 %	556 288
Pôle International	47 793	6,8 %	44 752
Autres secteurs	48 381	11,1 %	43 552
TOTAL	690 958	7,2 %	644 592

3.16 CHARGES DE PERSONNEL

Charges de personnel	31 décembre 2012	31 décembre 2011
Rémunération du personnel	115 270	112 516
Charges sociales	49 088	47 799
Intéressement et participation des salariés	11 533	5 644
TOTAL	175 891	165 959

3.17 CHARGES OPÉRATIONNELS ET AUTRES PRODUITS

Cette rubrique comporte les évènements majeurs et inhabituels intervenus au cours de la période et d'un montant significatif.

Autres produits et charges opérationnels	31 décembre 2012	31 décembre 2011
Provision pour litiges fiscaux et Urssaf	- 2 485	-
Contrôles fiscaux acceptés	- 1 215	-
Reprise provision pour risque non utilisée	-	600
Crédit d'impôt intéressement au titre des exercices antérieurs	380	-
Régularisation de charges de personnel sur exercices antérieurs	-	721
TOTAL	- 3 321	1 321

Au 31 décembre 2012, le Groupe a provisionné 2 485 milliers d'euros correspondant à des rehaussements proposés par l'Urssaf dans le cadre du contrôle des années 2009, 2010 et 2011

et par l'Administration Fiscale dans le cadre d'une procédure de vérification des comptabilités – années 2009 et 2010 – de Fleury Michon SA, Fleury Michon Charcuterie et Fleury Michon Traiteur.

3.18 ENDETTEMENT FINANCIER NET

Coût de l'endettement net	31 décembre 2012	31 décembre 2011
Produits financiers de gestion de trésorerie	1 705	816
Charges financières des emprunts	- 3 661	- 3 120
TOTAL	- 1 956	- 2 304

Autres charges et produits financiers	31 décembre 2012	31 décembre 2011
Pertes/profits actifs disponibles à la vente	2	-
Pertes/profits de juste valeur des instruments financiers dérivés	- 296	- 6
Pertes/profits de change transactions en devises	- 56	- 2
Pertes/profits autres actifs et passifs financiers	- 662	- 598
TOTAL	- 1 013	- 606

3.19 CHARGE D'IMPÔT

Impôts sur les résultats	31 décembre 2012	31 décembre 2011
Charge d'impôt courant	14 793	9 875
Charge d'impôt différé	- 846	370
TOTAL	13 947	10 245

Charge d'impôt théorique	31 décembre 2012	31 décembre 2011
Résultat des activités avant impôts	33 996	22 655
Taux d'imposition applicable	36,1 %	36,1 %
Impôt théorique	12 273	8 179
Incidences des différences permanentes		
<i>Crédit d'impôt et régularisation IS exercice antérieur</i>	- 1 196	- 854
<i>Impact crédit d'impôt recherche reclassement en RO</i>	- 279	- 117
<i>Différence de taux d'imposition</i>	455	602
<i>Autres différences permanentes</i>	913	719
Actif d'impôt différé de l'exercice non comptabilisé	1 782	1 717
TOTAL	13 947	10 245

3.20 RÉSULTAT PAR ACTION

	31 décembre 2012	31 décembre 2011
Résultat net consolidé part du Groupe (en milliers d'euros)	17 901	13 045
Nombre d'actions	4 387 757	4 387 757
Résultat par action (en euro)	4,08	2,97
Nombre moyen d'actions hors actions propres	4 075 910	4 137 912
Résultat par action (en euro)	4,39	3,15

Le résultat dilué par action est identique, le Groupe n'ayant pas émis d'instruments dilutifs au 31 décembre 2012.

3.21 NOTES COMPLÉMENTAIRES AU TABLEAU DES FLUX DE TRÉSORERIE

A – Variation du Besoin en fonds de roulement

Variation du besoin en fonds de roulement	31 décembre 2012	31 décembre 2011
Variation des stocks	2 925	5 186
Variation des comptes clients	- 666	10 218
Variation des dettes fournisseurs	- 89	- 6 322
Autres créances et dettes liées à l'exploitation ⁽¹⁾	- 14 867	6 252
TOTAL	- 12 698	15 334

(1) Hors créances et dettes fiscales d'impôt des sociétés.

B – Impôt versé

L'impôt exigible sur l'exercice 2012 est de 14 793 milliers d'euros pour un montant versé de 12 087 milliers d'euros.

C – Opérations d'investissement

Sur l'exercice 2012, la ligne « décaissements liés aux acquisitions d'immobilisations corporelles et incorporelles » de 30 585 milliers d'euros correspond :

- ▶ Aux investissements incorporels : 926 milliers d'euros ;
- ▶ Aux investissements corporels : 29 821 milliers d'euros ;
- ▶ À la variation des dettes fournisseurs d'immobilisations : -162 milliers d'euros.

Les décaissements liés aux acquisitions financières de 5 152 milliers d'euros se décomposent ainsi :

- ▶ Avance en compte courant au profit de la société PFI : 5 100 milliers d'euros ;
- ▶ Autres immobilisations financières : 52 milliers d'euros.

D – Trésorerie et équivalents de trésorerie

Les comptes de trésorerie et équivalents de trésorerie sont présentés en chapitre 5.5 note annexe 3.9.

3.22 ENGAGEMENTS HORS BILAN

Les engagements donnés par la société Fleury Michon au 31 décembre 2012 s'élèvent à 21 338 milliers d'euros :

- ▶ À hauteur de 15 286 milliers d'euros, pour sûreté des emprunts bancaires consentis à la société Platos Tradicionales ;
- ▶ À hauteur de 4 284 milliers d'euros (5 628 milliers de dollars canadiens) pour sûreté des emprunts bancaires consentis à la société Delta Dailyfood ;
- ▶ À hauteur de 1 768 milliers d'euros pour sûreté des emprunts bancaires consentis à des filiales françaises.

La société Fleury Michon a reçu un engagement sous forme de caution bancaire de 6 090 milliers d'euros (8 000 milliers de dollars canadiens) en garantie d'un emprunt souscrit par la société Delta Dailyfood.

Par ailleurs, les emprunts bancaires de la société Proconi sont assortis de sûretés réelles à hauteur de 6 983 milliers d'euros.

3.23 EFFECTIFS

Effectifs par catégorie socio-professionnelle en ETP	31 décembre 2012	31 décembre 2011
Cadres	337	324
Techniciens - agents de maîtrise	784	745
Employés - ouvriers	2 608	2 681
TOTAL	3 730	3 750

Effectifs par activité en équivalent temps plein (ETP)	31 décembre 2012	31 décembre 2011
Pôle GMS	2 787	2 831
Pôle International	428	431
Autres secteurs	516	488
TOTAL	3 730	3 750

3.24 TRANSACTIONS AVEC LES PARTIES LIÉES

Les principales parties liées sont les entreprises associées et les dirigeants. Les sociétés associées sont les sociétés dans lesquelles le Groupe exerce une influence notable et qui sont mises en équivalence. Les transactions avec ces sociétés ne sont pas significatives.

Le montant global des rémunérations accordées aux dirigeants du Groupe s'élève à 905 milliers d'euros réparti de la manière suivante :

Rémunération des dirigeants	31 décembre 2012	31 décembre 2011
Salaires et autres avantages à court terme	905	875
Paiements fondés sur des actions	-	-
TOTAL	905	875

Le contrat de prestations de services avec la société SHCP SAS dont les Administrateurs concernés sont M. Yves Gonnord et M. Grégoire Gonnord a donné lieu à la prise en charge d'un montant de 642 milliers d'euros sur l'exercice 2012.

3.25 ÉVÉNEMENTS POSTÉRIEURS A LA CLÔTURE

Dans le cadre du renforcement de l'actionnariat des salariés, sur décision de l'Assemblée générale du 11 février 2013, le Conseil d'administration a décidé, dans sa séance du 25 février, de procéder à l'attribution d'actions gratuites, d'actions de performance et de bons d'acquisition ou de souscriptions d'actions au profit des salariés et membres de la Direction. Le mécanisme d'attribution est résumé ci-dessous :

1° Décision d'attribution d'actions gratuites selon les conditions suivantes.

Le Conseil détermine les membres du personnel pouvant bénéficier des actions gratuites. Le nombre maximum d'actions gratuites distribué dans le cadre de cette opération respecte la limite égale à 4 % du capital. Le Conseil décide que cette attribution d'actions gratuites ne sera effective qu'au terme d'une période d'attribution de quatre (4) ans, débutant le 25 février 2013 et s'achevant le 25 février 2017. Par ailleurs, l'attribution gratuite d'actions sera réalisée, à l'issue de la période d'acquisition, par attribution aux salariés d'actions existantes auto-détenues par la Société et affectées ou susceptibles d'être affectées à cet usage.

2° Décision d'attribution d'actions sous condition de performance.

Le Conseil détermine les catégories de personnes et mandataires sociaux pouvant bénéficier des actions gratuites sous condition de réalisation de critères de performance. Le nombre total d'actions attribuées gratuitement ne pourra excéder 1 % du capital de la Société à ce jour, sous réserve d'éventuels ajustements aux fins de maintenir les droits des

attributaires, mais sans pouvoir dépasser la limite globale de 10 % du capital de la Société à ce jour. Les actions gratuites, sous réserve de l'atteinte, en totalité ou en partie, des critères de performance, seront effectivement acquises et livrées au terme d'une période d'attribution de quatre (4) ans et 125 jours, s'achevant le 30 juin 2017. Par ailleurs, l'attribution gratuite d'actions en application de la présente décision sera réalisée, à l'issue de la période d'acquisition, par attribution aux salariés d'actions existantes auto-détenues par la Société et affectées ou susceptibles d'être affectées à cet usage.

3° Émission de bons de souscription et ou d'acquisition d'actions remboursables (BSAAR).

L'émission de 61 211 BSAAR réservée à certains collaborateurs du Groupe est effective au 22 mars 2013. Les BSAAR sont incessibles et non exerçables pendant trois ans soit jusqu'au 26 mars 2016. Ils seront admis le 23 mars 2016 aux négociations sur le marché d'Euronext Paris. Chaque BSAAR permettra d'acquérir ou de souscrire, au choix de l'émetteur, une action existante ou nouvelle de la société Fleury Michon à un prix de 47,58 euros, qui représente 110 % de la moyenne des cours de clôture de l'action de la Société (cours des 20 séances de Bourse précédant le 22 février 2013). La période d'exercice des BSAAR débutera à compter de leur cotation sur le marché d'Euronext Paris, soit le 26 mars 2016, et s'achèvera le 22 mars 2020.

Aucun autre événement important ou ayant un lien direct et prépondérant avec une situation existante à la clôture n'est survenu entre la date de clôture et la date d'établissement des comptes consolidés.

3.26 HONORAIRES DES COMMISSAIRES AUX COMPTES ET DES MEMBRES DE LEURS RESEAUX AU TITRE DE L'EXERCICE 2012

Le tableau ci-dessous détaille les honoraires des contrôleurs légaux correspondant aux prestations effectuées au titre de l'exercice 2012.

En milliers d'euros	Ernst & Young Atlantique				RSM Secovec			
	Montant HT		%		Montant HT		%	
	2012	2011	2012	2011	2012	2011	2012	2011
Audit								
Commissariat aux comptes, certification, examen des comptes individuels et consolidés								
• émetteur	76,9	72,2	28 %	43 %	67,6	60,7	43 %	-
• filiales intégrées globalement	137,6	90,9	50 %	54 %	88,4	34,3	57 %	-
Autres diligences et prestations directement liées à la mission du Commissaire aux comptes								
• émetteur	26,6	-	-	-	-	-	-	-
• filiales intégrées globalement	3,9	-	-	-	-	-	-	-
SOUS-TOTAL	245,0	163,0	89 %	98 %	156,0	94,9	100 %	
Autres prestations rendues par les réseaux aux filiales intégrées globalement								
• fiscalité	-	3,8	-	-	-	-	-	-
• autres	30,0	-	-	-	-	-	-	-
TOTAL	275,0	166,8	89 %	98 %	156,0	94,9	100 %	-

3.27 LISTE DES SOCIÉTÉS DU PÉRIMÈTRE DE CONSOLIDATION

Le Groupe Fleury Michon est ainsi constitué :

Sociétés	Siège	N° SIREN	2012		2011	
			% Intérêts et contrôle	Méthode	% Intérêts et contrôle	Méthode
Fleury Michon	La Gare 85700 Pouzauges	572 058 329	-	TOP	-	TOP
Fleury Michon Charcuterie	La Gare 85700 Pouzauges	439 220 203	100 %	IG	100 %	IG
Fleury Michon Traiteur	La Gare 85700 Pouzauges	340 545 441	100 %	IG	100 %	IG
Fleury Michon Logistique	La Gare 85700 Pouzauges	389 667 007	100 %	IG	100 %	IG
Charcuteries Cuisinées de Plélan	Rue de la Pointe 35380 Plélan Le Grand	444 525 240	100 %	IG	100 %	IG
Room Saveurs	64-68 rue du Dessous des Berges 75013 Paris	479 292 047	100 %	IG	100 %	IG
Société d'Innovation Culinaire	Zone Actipôle - 261 avenue, J. Jacques Segard 59554 Tilloy lez Cambrai	489 625 111	100 %	IG	100 %	IG
123 Développement	La Gare 85700 Pouzauges	499 741 940	-	-	100 %	IG
Fleury Michon Suisse	1226 Plan Les Ouates (Suisse)	-	51 %	IG	51 %	IG
Piatti Freschi Italia	Via Bergamo 35 Merate (Italie)	-	50 %	ME	50 %	ME
Platos Tradicionales	Buñol (Valencia) (Espagne)	-	47,50 %	ME	47,50 %	ME
Fleury Michon Canada	Montréal - Québec (Canada)	-	100 %	IG	100 %	IG
Delta Dailyfood Canada	26 rue Seguin Rigaud, Québec (Canada)	-	100 %	IG	100 %	IG
Proconi	Staneta Rozmana, Murska Sobota (Slovénie)	-	100 %	IG	100 %	IG
Fleury Michon Polska	Noberta Barlickiego 7 Bielsko Biala (Pologne)	-	100 %	IG	100 %	IG
Fleury Michon Norge	Thomas Heftyes gate 52 0267 OSLO (Norvège)	-	40 %	ME	-	-

Les sociétés de droit français détenues à plus de 95 % sont intégrées fiscalement avec Fleury Michon.

IG : intégration globale

ME : mise en équivalence

5.6 Rapport des Commissaires aux comptes sur les comptes consolidés

Exercice clos le 31 décembre 2012

Aux Actionnaires,

En exécution de la mission qui nous a été confiée par vos Assemblées générales, nous vous présentons notre rapport relatif à l'exercice clos le 31 décembre 2012, sur :

- Le contrôle des comptes consolidés de la société Fleury Michon, tels qu'ils sont joints au présent rapport ;
- La justification de nos appréciations ;
- La vérification spécifique prévue par la loi.

Les comptes consolidés ont été arrêtés par le Conseil d'administration. Il nous appartient, sur la base de notre audit, d'exprimer une opinion sur ces comptes.

OPINION SUR LES COMPTES CONSOLIDÉS

Nous avons effectué notre audit selon les normes d'exercice professionnel applicables en France ; ces normes requièrent la mise en œuvre de diligences permettant d'obtenir l'assurance raisonnable que les comptes consolidés ne comportent pas d'anomalies significatives. Un audit consiste à vérifier, par sondages ou au moyen d'autres méthodes de sélection, les éléments justifiant des montants et informations figurant dans les comptes consolidés. Il consiste également à apprécier les principes comptables suivis, les estimations significatives retenues et la présentation d'ensemble des comptes. Nous estimons que les éléments que nous avons collectés sont suffisants et appropriés pour fonder notre opinion.

Nous certifions que les comptes consolidés de l'exercice sont, au regard du référentiel IFRS tel qu'adopté dans l'Union européenne, réguliers et sincères et donnent une image fidèle du patrimoine, de la situation financière, ainsi que du résultat de l'ensemble constitué par les personnes et entités comprises dans la consolidation.

Sans remettre en cause l'opinion exprimée ci-dessus, nous attirons votre attention sur la note 1.1.1 de l'annexe des comptes consolidés qui décrit l'application par anticipation de la norme IAS 19 révisée « Avantages du personnel ».

JUSTIFICATION DES APPRÉCIATIONS

En application des dispositions de l'article L. 823-9 du Code de commerce relatives à la justification de nos appréciations, nous portons à votre connaissance les éléments suivants :

Comme mentionné dans la première partie du présent rapport, la note 1.1.1 de l'annexe expose le changement de méthode comptable résultant de l'application anticipée de la nouvelle réglementation comptable relative aux avantages du personnel. Dans le cadre de notre appréciation des règles et des principes comptables suivis par votre Société, nous avons vérifié la correcte application de ce changement de réglementation comptable et de la présentation qui en est faite.

La note 1.1.2 de l'annexe des comptes consolidés mentionne les jugements et estimations significatifs retenus par la Direction qui concernent principalement les écarts d'acquisition, les impôts différés actifs, les avantages du personnel et les engagements commerciaux. Nos travaux ont consisté à apprécier les données et les hypothèses sur lesquelles se fondent ces jugements et estimations, à revoir, par sondages, les calculs effectués par votre Société, à comparer les estimations comptables des périodes précédentes avec les réalisations correspondantes, à examiner les procédures d'approbation de ces estimations par la Direction, et à revoir l'information donnée sur ces sujets dans les notes aux états financiers.

Les appréciations ainsi portées s'inscrivent dans le cadre de notre démarche d'audit des comptes consolidés, pris dans leur ensemble, et ont donc contribué à la formation de notre opinion exprimée dans la première partie de ce rapport.

VÉRIFICATION SPÉCIFIQUE

Nous avons également procédé, conformément aux normes d'exercice professionnel applicables en France, à la vérification spécifique prévue par la loi des informations données dans le rapport sur la gestion du Groupe.

Nous n'avons pas d'observation à formuler sur leur sincérité et leur concordance avec les comptes consolidés.

Orvault et Nantes, le 26 avril 2013

Les Commissaires aux comptes

RSM Secovec
Jean-Michel Picaud

ERNST & YOUNG Atlantique
Luc Derrien

6

Comptes sociaux



6.1	<i>Bilan</i>	112
	Actif	112
	Passif	113
6.2	<i>Compte de résultat</i>	114
6.3	<i>Tableau des flux de trésorerie</i>	115
6.4	<i>Tableau de variation des capitaux propres</i>	116
6.5	<i>Notes annexes</i>	117
6.6	<i>Tableau des filiales et participations 2012</i>	128
6.7	<i>Tableau des résultats des cinq derniers exercices</i>	130
6.8	<i>Rapport des commissaires aux comptes sur les comptes annuels</i>	131

6.1 Bilan

Actif

En milliers d'euros	Notes	31 décembre 2012			31 décembre 2011
		Montant brut	Amortissements provisions	Montant net	Montant net
ACTIF IMMOBILISÉ	3-4	235 845	33 362	202 483	201 887
Immobilisations incorporelles		18 927	4 273	14 655	14 646
Concessions brevets marques		13 731	-	13 731	13 722
Autres immobilisations incorporelles		5 016	4 273	743	924
Immobilisations en cours		181	-	181	-
Immobilisations corporelles		58 257	25 075	33 182	34 329
Terrains		1 468	154	1 314	1 324
Constructions		55 327	24 364	30 964	28 558
Installations techniques		307	167	141	127
Autres immobilisations corporelles		488	391	97	121
Immobilisations en cours		632	-	632	4 190
Avances et acomptes sur immobilisations		34	-	34	10
Immobilisations financières	5-6	158 661	4 014	154 647	152 911
Participations		146 578	3 961	142 616	142 576
Créances rattachées		-	-	-	-
Autres titres immobilisés		73	52	21	27
Prêts autres immobilisations financières		12 010	-	12 010	10 309
ACTIF CIRCULANT		127 527	1 524	126 004	87 529
Stocks et encours					
Créances	5-6	45 333	1 524	43 809	38 243
Avances et acomptes		217	-	217	274
Clients et comptes rattachés		5 865	1 066	4 799	6 804
Autres créances		39 251	457	38 794	31 164
Divers		81 663	-	81 663	48 939
Valeurs mobilières de placement	9	81 145	-	81 145	46 496
Disponibilités		518	-	518	2 443
Charges constatées d'avance	11	532	-	532	348
Écart de conversion actif		-	-	-	-
TOTAL ACTIF		363 372	34 885	328 487	289 416

Passif

<i>En milliers d'euros</i>	Notes	31 décembre 2012	31 décembre 2011
CAPITAUX PROPRES	10	163 726	156 414
Capital social		13 383	13 383
Prime d'émission, fusion et apports		61 171	61 171
Réserve légale		1 554	1 554
Réserves réglementées		-	-
Autres réserves		48 479	41 979
Report à nouveau		21 244	21 385
Résultat de l'exercice		10 941	10 089
Subventions d'investissements		1 983	2 000
Provisions réglementées	5	4 971	4 853
PROVISIONS POUR RISQUES ET CHARGES	5	507	38
DETTES	6	159 854	128 642
Emprunts auprès des établissements de crédit		51 757	56 076
Emprunts et dettes financières divers		94 943	59 240
Fournisseurs et comptes rattachés		3 443	2 812
Dettes fiscales et sociales		8 964	8 634
Dettes sur immobilisations		530	1 147
Autres dettes		217	733
COMPTES DE RÉGULARISATION		4 401	4 322
Produits constatés d'avance		-	-
Écart de conversion passif		4 401	4 322
TOTAL PASSIF		328 487	289 416

6.2 Compte de résultat

<i>En milliers d'euros</i>	Notes	31 décembre 2012	31 décembre 2011
Produits d'exploitation		34 257	30 057
Chiffre d'affaires net		31 916	28 519
Subventions d'exploitation		2	2
Reprises sur amortissements et provisions - transfert de charges		1 252	582
Autres produits		1 086	955
Charges d'exploitation		32 288	29 285
Autres charges et achats externes		16 754	14 970
Impôts et taxes		1 358	1 230
Salaires et traitements		7 118	6 750
Charges sociales		3 606	3 322
Dotations aux amortissements et provisions		2 314	2 831
Autres charges		1 138	182
RÉSULTAT D'EXPLOITATION		1 969	772
Produits financiers		14 001	12 312
Charges financières		3 328	3 474
RÉSULTAT FINANCIER	12	10 673	8 838
Résultat courant avant impôts		12 642	9 610
Produits exceptionnels		845	18 189
Charges exceptionnelles		2 151	17 586
RÉSULTAT EXCEPTIONNEL	13	- 1 306	604
Impôts sur les bénéfices	14	395	124
Participation des salariés		-	-
RÉSULTAT NET		10 941	10 089

6.3 Tableau des flux de trésorerie

<i>En milliers d'euros</i>	31 décembre 2012	31 décembre 2011
Flux de trésorerie liés à l'activité		
Résultat net	10 941	10 089
Dotations aux amortissements et provisions	3 372	3 912
Reprises aux amortissements et provisions	- 1 989	- 1 962
Plus ou moins values de cession	891	191
Quote-part de subventions	- 17	- 264
Capacité d'autofinancement	13 197	11 966
Variations sur créances clients et autres	5 806	- 4 713
Variations sur fournisseurs et autres dettes	523	5 337
Variations du besoin en fonds de roulement (BFR)	6 329	624
FLUX NET DE TRÉSORERIE GÉNÉRÉS PAR L'ACTIVITÉ	19 526	12 590
Flux de trésorerie liés aux opérations d'investissement		
Acquisitions d'immobilisations corporelles et incorporelles	- 1 960	- 16 200
Acquisitions d'immobilisations financières	- 1 363	- 16 158
Cessions d'immobilisations corporelles et incorporelles	20	16 723
Cessions ou remboursements d'immobilisations financières	50	6 359
Variations des avances consenties aux filiales	24 713	- 16 239
Subventions reçues au cours de l'exercice	373	1 257
Variations du BFR liées aux immobilisations	- 617	- 780
FLUX NET DE TRÉSORERIE LIÉS AUX OPÉRATIONS D'INVESTISSEMENT	21 216	- 25 040
Flux de trésorerie liés aux opérations de financement		
Augmentation de capital	-	- 6 261
Dividendes versés au cours de l'exercice	- 3 730	- 3 770
Encaissements de nouveaux emprunts (y compris contrats de location de financement)	10 537	26 033
Remboursements d'emprunts (y compris contrats de location de financement)	- 12 913	- 14 100
Variations d'intérêts sur emprunts	13	60
FLUX NET DE TRÉSORERIE LIÉS AUX OPÉRATIONS DE FINANCEMENT	- 6 093	1 961
VARIATION DE TRÉSORERIE	34 649	- 10 488
Trésorerie d'ouverture	46 517	57 005
Trésorerie de clôture	81 166	46 517

6.4 Tableau de variation des capitaux propres

<i>En milliers d'euros</i>	Capital social	Primes liées au capital	Réserves	Report à nouveau	Résultat	Subventions	Provisions réglementées	Total capitaux propres
AU 1^{ER} JANVIER 2011	14 017	66 797	41 934	17 328	9 427	264	4 756	154 522
Opérations sur le capital	- 634	- 5 626	-	-	-	-	-	- 6 261
Affectation du résultat	-	-	1 600	4 057	- 5 657	-	-	-
Dividendes versés au cours de l'exercice	-	-	-	-	- 3 770	-	-	- 3 770
Résultat de l'exercice	-	-	-	-	10 089	-	-	10 089
Quote-part de subventions versées au résultat	-	-	-	-	-	- 264	-	- 264
Nouvelles subventions reçues au cours de l'exercice	-	-	-	-	-	2 000	-	2 000
Dotations/reprises sur les provisions réglementées	-	-	-	-	-	-	-	97
AU 31 DÉCEMBRE 2011	13 383	61 171	43 534	21 385	10 089	2 000	4 853	156 414
Opérations sur le capital	-	-	-	-	-	-	-	-
Affectation du résultat	-	-	6 500	- 141	- 6 359	-	-	-
Dividendes versés au cours de l'exercice	-	-	-	-	- 3 730	-	-	- 3 730
Résultat de l'exercice	-	-	-	-	10 941	-	-	10 941
Quote-part de subventions versées au résultat	-	-	-	-	-	- 17	-	- 17
Nouvelles subventions reçues au cours de l'exercice	-	-	-	-	-	-	-	-
Dotations/reprises sur les provisions réglementées	-	-	-	-	-	-	118	118
AU 31 DÉCEMBRE 2012	13 383	61 171	50 034	21 244	10 941	1 983	4 971	163 726

6.5 Notes annexes

SOMMAIRE DES NOTES SUR LES COMPTES CONSOLIDÉS

Note 1	<i>Faits significatifs de l'exercice</i>	118	Note 10	<i>Capitaux propres</i>	122
Note 2	<i>Principes, règles et méthodes comptables</i>	118	Note 11	<i>Charges à payer, produits à recevoir et charges constatées d'avance</i>	123
	Comparabilité des comptes	118	Note 12	<i>Résultat financier</i>	123
	Estimations et jugements de la Direction	118	Note 13	<i>Résultat exceptionnel</i>	124
	Immobilisations incorporelles	118	Note 14	<i>Ventilation de l'impôt sur les bénéfices</i>	124
	Immobilisations corporelles	118	Note 15	<i>Incidence des évaluations fiscales dérogatoires</i>	125
	Immobilisations financières (participations, autres valeurs immobilisées)	118	Note 16	<i>Engagements financiers hors bilan</i>	125
	Créances et dettes	119	Note 17	<i>Engagements en matière de crédit-bail</i>	125
	Valeurs mobilières de placement	119	Note 18	<i>Effectifs moyens en équivalent temps plein</i>	126
	Provisions pour risques et charges	119	Note 19	<i>Accroissements et allègements de la dette future d'impôt</i>	126
	Amortissements dérogatoires	119	Note 20	<i>Rémunération des organes d'administration et de direction</i>	126
	Impôts sur les bénéfices	119	Note 21	<i>Informations concernant les parties liées</i>	127
	Médailles du travail	119	Note 22	<i>Événements postérieurs à la clôture</i>	127
Note 3	<i>Actif immobilisé</i>	119			
Note 4	<i>États des amortissements</i>	120			
Note 5	<i>États des provisions</i>	120			
Note 6	<i>État des échéances, des créances et dettes</i>	121			
Note 7	<i>Créances et dettes représentées par des effets de commerce</i>	121			
Note 8	<i>Informations concernant les entreprises liées</i>	122			
Note 9	<i>Valeurs mobilières de placement</i>	122			

Note 1 Faits significatifs de l'exercice

Au cours de l'exercice, la Société a procédé aux opérations suivantes :

- ▶ Transmission universelle du patrimoine de la société 123 Développement (sans activité sur l'exercice) à la société Fleury Michon ;
- ▶ Création de la société Fleury Michon Norge dont l'objet est la distribution de plats cuisinés à marque Fleury Michon sur le territoire norvégien (participation à hauteur de 40 % du capital pour un montant de 40 milliers d'euros) ;
- ▶ Finalisation du contrat de crédit-bail pour le financement de l'unité de Cambrai (59) pour un montant global de 25 millions d'euros.

Note 2 Principes, règles et méthodes comptables

Les conventions générales comptables ont été appliquées dans le respect du principe de prudence conformément aux hypothèses de base :

- ▶ Continuité de l'exploitation ;
- ▶ Permanence des méthodes comptables d'un exercice à l'autre ;
- ▶ Indépendance des exercices ;

et conformément aux règles générales d'établissement et de présentation des comptes annuels.

COMPARABILITÉ DES COMPTES

Il n'y a pas eu de changement sur les principes et méthodes comptables qui sont conformes à ceux utilisés pour la préparation des comptes de l'exercice précédent.

ESTIMATIONS ET JUGEMENTS DE LA DIRECTION

Les comptes annuels ont été préparés conformément aux normes comptables françaises et comprennent des montants qui se fondent sur les meilleures estimations et jugements de la Direction. Ces estimations sont établies en fonction des informations disponibles lors de leur établissement et peuvent être révisées si les circonstances sur lesquelles elles étaient fondées évoluent. Les montants effectifs peuvent naturellement diverger de ces estimations. Les estimations et hypothèses principales concernent les valeurs d'utilité des titres de participation, les provisions pour risques et les indemnités de fin de carrière mentionnés en hors bilan.

Les hypothèses sur lesquelles se fondent les principales estimations sont de même nature que celles du 31 décembre 2011.

IMMOBILISATIONS INCORPORELLES

Les marques sont valorisées à leur valeur d'apport résultant de la fusion intervenue en 1998. La méthode d'évaluation retenue est celle couramment utilisée dans le secteur de la distribution alimentaire, à savoir deux années de budget de dépenses publicitaires. La durée de consommation des avantages économiques attendus n'est pas déterminable et par conséquent

ces marques ne sont pas amorties. Un test annuel de dépréciation est réalisé. Une dépréciation est constatée si la valeur actuelle est inférieure à sa valeur nette comptable. Les autres immobilisations incorporelles sont évaluées à leur coût d'acquisition et amorties linéairement en fonction de leur durée d'utilisation (logiciels de trois à dix ans).

IMMOBILISATIONS CORPORELLES

Les immobilisations corporelles sont évaluées à leur valeur d'apport résultant de la fusion intervenue en 1998. Les autres immobilisations acquises depuis cette date sont évaluées à leur coût d'acquisition.

Fleury Michon n'a pas choisi l'option d'activation des coûts des emprunts.

Lorsque les composants d'un actif corporel ont des durées d'utilité différentes, ils sont comptabilisés séparément et amortis sur leur durée d'utilité propre.

Plan des amortissements	Durée
Constructions	20 à 30 ans
Agencements et aménagements de construction	10 à 15 ans
Matériels et installations industrielles	6 à 15 ans
Matériel de bureau et informatique	5 à 10 ans

IMMOBILISATIONS FINANCIÈRES (PARTICIPATIONS, AUTRES VALEURS IMMOBILISÉES)

Les titres de participation et autres titres sont valorisés à leur coût d'acquisition. Une dépréciation est constatée si la valeur de ces titres, au regard de la situation nette et des perspectives d'avenir, est inférieure à la valeur nette comptable.

Les frais d'acquisition des titres sont incorporés au prix de revient des titres et suivent le traitement fiscal dérogatoire selon l'art. 9 de la loi de Finances 2007, sauf pour la société Proconi dont les frais d'acquisition ont été passés en charge.

Les actions d'autocontrôle sont classées en « autres immobilisations financières » et sont comptabilisées à leur coût

d'acquisition. Une dépréciation est constituée lorsque le cours moyen du dernier mois de l'exercice est inférieur au cours moyen d'acquisition, à l'exception des titres rachetés en vue de les annuler par réduction de capital.

CRÉANCES ET DETTES

Les créances et les dettes sont valorisées à leur valeur nominale. Les dépréciations des créances clients sont appréciées individuellement en fonction des litiges, contentieux, ou risques de non-recouvrement résultant de retards de paiements excessifs.

VALEURS MOBILIÈRES DE PLACEMENT

Il s'agit de placements de trésorerie, essentiellement constitués de SICAV. Une dépréciation est constituée lorsque la valeur de marché à la clôture est inférieure à la valeur d'acquisition.

PROVISIONS POUR RISQUES ET CHARGES

Des provisions sont constituées de manière à prendre en compte les obligations de la Société à l'égard de tiers, dont il est probable ou certain qu'elles provoqueront une sortie de ressources au bénéfice de ce tiers, sans contrepartie au moins équivalente, et dont l'échéance ou le montant ne sont pas fixés de façon précise.

AMORTISSEMENTS DÉROGATOIRES

Au plan fiscal, la durée d'usage prévalant, la différence avec l'amortissement comptable est déduite par la constatation d'une provision exceptionnelle pour amortissement dérogatoire.

IMPÔTS SUR LES BÉNÉFICES

La société Fleury Michon est tête du groupe fiscal constitué en application du régime de l'intégration fiscale prévue à l'article 223 A du CGI et suivants. La charge d'impôt est déterminée comme en absence d'intégration avec réallocation immédiate de l'économie d'impôt des sociétés déficitaires.

MÉDAILLES DU TRAVAIL

La provision pour médailles du travail est constituée au fur et à mesure du temps de présence des salariés en fonction de la probabilité d'atteindre l'ancienneté requise pour l'octroi de la médaille (prise en compte de la rotation du personnel, des tables de survie, et d'un taux d'actualisation).

Note 3 Actif immobilisé

Postes (en milliers d'euros)	Valeur brute au début de l'exercice	Augmentations	Diminutions	Valeur brute en fin d'exercice
Concessions, brevets et droits similaires	13 722	9	-	13 731
Fonds de commerce	-	-	-	-
Autres immobilisations incorporelles	4 927	142	53	5 016
Immobilisation en cours	-	181	-	181
TOTAL IMMOBILISATIONS INCORPORELLES	18 649	332	53	18 927
Terrains ⁽¹⁾	1 440	29	1	1 468
Constructions ⁽¹⁾	54 573	4 923	4 169	55 327
Installations techniques, matériel et outillage	286	57	35	307
Autres immobilisations	556	16	84	488
Immobilisation en cours	4 190	632	4 190	632
Avances et acomptes	10	34	10	34
TOTAL IMMOBILISATIONS CORPORELLES	61 054	5 691	8 489	58 257
Participations	146 637	40	100	146 578
Créances rattachées à des participations	-	-	-	-
Autres titres immobilisés	80	-	7	73
Prêts et autres immobilisations financières ⁽²⁾	10 722	1 328	41	12 010
TOTAL IMMOBILISATIONS FINANCIÈRES	157 440	1 368	147	158 661
TOTAL ACTIF IMMOBILISÉ	237 143	7 391	8 689	235 845

(1) Dont reclassement/virement de poste à poste : 603 k€.

(2) Dont nombre d'actions propres 334 353 pour une valeur de 9 641 k€.

Note 4 États des amortissements

Amortissements (en milliers d'euros)	Amortissement au début de l'exercice	Dotations	Diminutions	Amortissement à la fin de l'exercice
Concessions, brevets et droits similaires	-	-	-	-
Autres immobilisations incorporelles	4 003	323	53	4 273
AMORT. IMMOBILISATIONS INCORPORELLES	4 003	323	53	4 273
Terrains	116	37	-	154
Constructions	26 015	1 837	3 488	24 364
Installations techniques, matériel et outillage	159	43	35	167
Autres immobilisations	435	40	84	391
AMORT. IMMOBILISATIONS CORPORELLES	26 725	1 958	3 607	25 075
TOTAL AMORTISSEMENTS	30 727	2 280	3 660	29 348

Note 5 États des provisions

Nature des provisions (en milliers d'euros)	Montant au début de l'exercice	Dotations	Reprises	Montant en fin d'exercice
Provisions pour investissement	-	-	-	-
Provisions pour hausse des prix	-	-	-	-
Amortissements dérogatoires	4 853	623	505	4 971
Autres provisions	-	-	-	-
TOTAL PROVISIONS RÉGLEMENTÉES	4 853	623	505	4 971
Provisions pour pensions et obligations similaires	38	3	-	41
Provisions pour impôts	-	-	-	-
Autres provisions pour risques et charges ⁽¹⁾	-	466	-	466
TOTAL PROVISIONS POUR RISQUES ET CHARGES	38	469	-	507
Sur immobilisations	4 528	-	515	4 014
Stock et encours	-	-	-	-
Comptes clients	1 113	-	47	1 066
Autres provisions pour dépréciations ⁽²⁾	1 381	-	924	457
TOTAL PROVISIONS POUR DÉPRÉCIATIONS	7 023	-	1 485	5 537
TOTAL PROVISIONS	11 914	1 092	1 990	11 015

(1) Dont 387 k€ de provision suite aux rehaussements proposés par l'administration fiscale dans le cadre d'une procédure de vérification des comptabilités – années 2009 et 2010 – de la Société.

(2) Reprise de la provision pour dépréciation (provision utilisée) de 924 k€ et constatation de la perte sur créances de la société Fresh Meal Solutions, devenues irrécouvrables suite à la l'arbitrage de la Chambre du Commerce International.

Note 6 *État des échéances, des créances et dettes*

Nature des créances (en milliers d'euros)	Montant brut	Dont à un an au plus	Dont à plus d'un an
Créances rattachées à des participations	-	-	-
Prêts	167	-	167
Autres immobilisations financières	11 843	-	11 843
TOTAL ACTIF IMMOBILISÉ	12 010	-	12 010
Créances clients et comptes rattachés	5 865	5 865	-
Personnel et comptes rattachés	17	17	-
Créances sociales et fiscales	1 049	1 049	-
Groupe et associés	38 150	38 150	-
Débiteurs divers	36	36	-
Charges constatées d'avance	532	532	-
TOTAL ACTIF CIRCULANT	45 648	45 648	-
TOTAL CRÉANCES	57 658	45 648	12 010

Nature des dettes (en milliers d'euros)	Montant brut	Dont à un an au plus	Dont à plus d'un an et 5 ans au plus	Dont à plus de 5 ans
Emprunts et dettes auprès d'établissements de crédit	51 261	12 647	32 319	6 294
Emprunts et dettes financières divers	157	25	132	-
Concours bancaires courants	496	496	-	-
Dettes fournisseurs et comptes rattachés	3 443	3 443	-	-
Personnel et comptes rattachés	1 879	1 879	-	-
Dettes fiscales et sociales	7 085	7 085	-	-
Dettes sur immobilisations	530	530	-	-
Groupe et associés	94 786	94 786	-	-
Autres dettes	217	217	-	-
TOTAL DETTES	159 854	121 109	32 451	6 294

Note 7 *Créances et dettes représentées par des effets de commerce*

Créances clients et comptes rattachés	-
Dettes fournisseurs et comptes rattachés	-
Dettes sur immobilisations et comptes rattachés	-

Note 8 Informations concernant les entreprises liées

Actif (en milliers d'euros)

Créances rattachées à des participations	-
Clients et comptes rattachés	4 016
Comptes courants	38 150
Débiteurs divers	-

Passif (en milliers d'euros)

Fournisseurs et comptes rattachés	911
Comptes courants	94 786
Créditeurs divers	-

Compte de résultat (en milliers d'euros)

Charges financières	1 085
Produits financiers (hors dividendes)	599

Note 9 Valeurs mobilières de placement

Les valeurs mobilières de placement sont principalement composées de SICAV monétaires, de certificats de dépôt négociables et de comptes à terme et sont inscrites pour une valeur comptable de 81 145 milliers d'euros en 2012.

Note 10 Capitaux propres

(en milliers d'euros)	31 décembre 2011	Affectation du résultat 2011	Variation	31 décembre 2012
Capital social	13 383	-	-	13 383
Prime d'émission, de fusion, d'apport	61 171	-	-	61 171
Écarts de réévaluation	-	-	-	-
Réserve légale	1 554	-	-	1 554
Réserves réglementées	-	-	-	-
Autres réserves	41 979	6 500	-	48 479
Report à nouveau	21 385	- 141	-	21 244
Résultat de l'exercice				
31 décembre 2011	10 089	- 10 089		
31 décembre 2012			10 941	10 941
Subvention et provisions réglementées	6 853	-	101	6 954
CAPITAUX PROPRES	156 414	- 3 730	11 042	163 726

Au 31 décembre 2012, le capital se compose de 4 387 757 actions d'une valeur nominale de 3,05 euros. Un dividende de 3 770 milliers d'euros a été versé au cours de l'exercice.

Note 11 Charges à payer, produits à recevoir et charges constatées d'avance

(en milliers d'euros)	31 décembre 2012	31 décembre 2011
Charges à payer		
Emprunts et dettes auprès Ets de crédit	128	162
Emprunts et dettes financières divers	3	3
Dettes fournisseurs et comptes rattachés	1 349	794
Dettes fiscales et sociales	2 478	1 839
Dettes sur immobilisations et comptes rattachés	234	416
Autres dettes	86	423
TOTAL CHARGES À PAYER	4 278	3 638
Produits à recevoir		
Clients et comptes rattachés	1 310	3 966
Créances fiscales et sociales	194	177
Autres créances	35	926
TOTAL PRODUITS À RECEVOIR	1 538	5 069
Charges constatées d'avance		
Charges d'exploitation	486	345
Charges financières	46	3
TOTAL CHARGES CONSTATÉES D'AVANCE	532	348

Note 12 Résultat financier

Le résultat financier de l'exercice s'élève à + 10 673 milliers d'euros et se décompose ainsi :

(en milliers d'euros)	31 décembre 2012	31 décembre 2011
Produits financiers		
Produits financiers de participations	10 776	10 120
Produits des autres valeurs mobilières de l'actif immobilisé	2	2
Autres intérêts et produits assimilés	2 809	1 164
Reprises sur provisions et transfert de charges	414	800
Différences positives de change	1	226
Produits nets de cession sur valeurs mobilières de placements	-	-
Reprises sur provisions financières	-	-
TOTAL	14 001	12 312

(en milliers d'euros)	31 décembre 2012	31 décembre 2011
Charges financières		
Dotations financières aux amortissements et provisions	-	421
Intérêts et charges assimilées	3 315	2 817
Différences négatives de change	13	236
Charges nettes sur cession de valeurs mobilières de placements	-	-
TOTAL	3 328	3 474
RÉSULTAT FINANCIER	10 673	8 838

Les reprises de provisions financières se décomposent ainsi :

- Au titre de 2012, 414 milliers d'euros de reprise de dépréciation des actions propres, le cours de clôture étant supérieur à la valeur comptable des titres auto-détenus ;

- Au titre de 2011, 800 milliers d'euros dont 756 milliers d'euros de reprise de dépréciation du compte courant de 123 Développement (l'abandon en compte courant est constaté dans la rubrique « intérêts et charges assimilées » pour un montant de 789 milliers d'euros).

Note 13 Résultat exceptionnel

Le résultat exceptionnel de l'exercice s'élève à - 1 306 milliers d'euros et se décompose ainsi :

Produits exceptionnels (en milliers d'euros)	31 décembre 2012	31 décembre 2011
Sur opérations de gestion	33	1
Sur opérations en capital	207	17 026
Reprises sur amortissements dérogatoires	505	562
Reprises sur provisions	100	600
TOTAL	845	18 189

Charges exceptionnelles (en milliers d'euros)	31 décembre 2012	31 décembre 2011
Sur opérations de gestion	168	13
Sur opérations en capital	925	16 914
Dotations aux amortissements dérogatoires	623	659
Dotations aux provisions	435	-
TOTAL	2 151	17 586
RÉSULTAT EXCEPTIONNEL	- 1 306	604

Note 14 Ventilation de l'impôt sur les bénéfices

(en milliers d'euros)	Résultat avant impôt	Impôt dû	Montant net
Courant (y compris participation des salariés)	12 642	731	11 911
Exceptionnel	- 1 306	- 336	- 970
TOTAL	11 336	395	10 941

La Société a opté pour le régime de l'intégration fiscale prévue à l'article 223 A du C.G.I. Le régime retenu est celui de droit commun, la société Fleury Michon étant tête de Groupe.

Note 15 Incidence des évaluations fiscales dérogatoires

Résultat de l'exercice	10 941
Dotation provisions réglementées	623
Reprises provisions réglementées	- 505
Réduction d'impôt correspondant	- 225
Augmentation d'impôt correspondant	182
RÉSULTAT HORS ÉVALUATION FISCALES DÉROGATOIRES	11 016

Note 16 Engagements financiers hors bilan

Engagements donnés cautions ⁽¹⁾	21 338
Engagements reçus cautions	6 090
Indemnités de fin de carrière au 31/12/2012 ⁽²⁾	1 764

(1) Dont 15 286 k€ pour sûreté des emprunts bancaires consentis à la filiale Platos Tradicionales et 4 284 k€ pour la filiale Delta Dailyfood.

(2) Les engagements de retraite sont calculés à partir de la rémunération brute, charges sociales comprises, et tiennent compte d'un taux d'actualisation (2,83 %), d'un âge moyen de départ en retraite (63 ans), de l'ancienneté, de l'espérance de vie (INSEE 2007), de la rotation des effectifs et de l'évolution des salaires et charges sociales. En application de la CCN des industries charcutières modifiée par arrêté d'extension du 24 décembre 2010 et applicable à compter du 1^{er} février 2011, le montant total des engagements IFC (indemnités de fin de carrière) est calculé selon ces nouvelles dispositions.

À la clôture de l'exercice, le nominal à courir des swaps de taux d'intérêts est de 75 583 milliers d'euros pour une valorisation MTM (Market to Market) de - 2 378 milliers d'euros.

Note 17 Engagements en matière de crédit-bail

Immobilisations en crédit-bail (en milliers d'euros)	Coût d'entrée	Dotation aux amortissements		Valeur nette
		de l'exercice	cumulées	
Immobilisations incorporelles (logiciels)	1 882	152	275	1 607
Terrains	888			888
Constructions	24 208	273	273	23 935
Matériel et outillage	-			-
TOTAL	26 978	425	548	26 430

Engagements de crédit-bail (en milliers d'euros)	Redevances payées		Redevances restant à payer				Prix d'achat résiduel
	Exercice	Cumulées	Jusqu'à 1 an	De 1 à 5 ans	Plus de 5 ans	Total	
Immobilisations incorporelles (logiciels)	278	341	241	1 102	304	1 646	6
Terrains							
Constructions	459	459	1 789	7 689	15 252	24 730	109
Matériel et outillage							
TOTAL	737	801	2 030	8 791	15 555	26 376	115

Note 18 *Effectifs moyens en équivalent temps plein*

	31 décembre 2012	31 décembre 2011
Cadres	57	54
Agents de maîtrise, Techniciens	69	63
Ouvriers/Employés	16	18
TOTAL	142	135

Les droits individuels à la formation acquis et non utilisés par les salariés représentent 11 339 heures.

Note 19 *Accroissements et allègements de la dette future d'impôt***Accroissements** (en milliers d'euros)

Provisions pour hausse des prix	
Amortissements dérogatoires	4 971
Autres provisions réglementées	
Subventions d'investissements	1 983
TOTAL	6 954
IMPÔTS CORRESPONDANTS (36,10 %)	2 511

Allègements (en milliers d'euros)

Charges déductibles l'année suivante	47
TOTAL	47
IMPÔTS CORRESPONDANTS (36,10 %)	17

Note 20 *Rémunération des organes d'administration et de direction*

Organe d'administration	86
Organe de Direction	150
TOTAL	236

Les informations détaillées concernant les rémunérations des dirigeants sont reprises dans le chapitre 3.2 *Intérêts et rémunérations du présent document*.

Note 21 Informations concernant les parties liées

Le contrat de prestations de services avec la société SHCP SAS dont les Administrateurs concernés sont M. Yves Gonnord et M. Grégoire Gonnord a donné lieu à la prise en charge d'un montant de 642 milliers d'euros sur l'exercice 2012.

Note 22 Événements postérieurs à la clôture

Dans le cadre du renforcement de l'actionnariat des salariés, sur décision de l'Assemblée générale du 11 février 2013, le Conseil d'administration a décidé, dans sa séance du 25 février, de procéder à l'attribution d'actions gratuites, d'actions de performance et de bons d'acquisition ou de souscriptions d'actions au profit des salariés et membres de la Direction. Le mécanisme d'attribution est résumé ci-dessous :

1° Décision d'attribution d'actions gratuites selon les conditions suivantes.

Le Conseil détermine les membres du personnel pouvant bénéficier des actions gratuites. Le nombre maximum d'actions gratuites distribué dans le cadre de cette opération respecte la limite égale à 4 % du capital. Le Conseil décide que cette attribution d'actions gratuites ne sera effective qu'au terme d'une période d'attribution de quatre (4) ans, débutant le 25 février 2013 et s'achevant le 25 février 2017. Par ailleurs, l'attribution gratuite d'actions sera réalisée, à l'issue de la période d'acquisition, par attribution aux salariés d'actions existantes auto-détenues par la Société et affectées ou susceptibles d'être affectées à cet usage ;

2° Décision d'attribution d'actions sous condition de performance.

Le Conseil détermine les catégories de personnes et mandataires sociaux pouvant bénéficier des actions gratuites sous condition de réalisation de critères de performance. Le nombre total d'actions attribuées gratuitement ne pourra excéder 1 % du capital de la Société à ce jour, sous réserve d'éventuels ajustements aux fins de maintenir les droits des attributaires, mais sans pouvoir dépasser la limite globale de

10 % du capital de la Société à ce jour. Les actions gratuites, sous réserve de l'atteinte, en totalité ou en partie, des critères de performance, seront effectivement acquises et livrées au terme d'une période d'attribution de quatre (4) ans et 125 jours, s'achevant le 30 juin 2017. Par ailleurs, l'attribution gratuite d'actions en application de la présente décision sera réalisée, à l'issue de la période d'acquisition, par attribution aux salariés d'actions existantes auto-détenues par la Société et affectées ou susceptibles d'être affectées à cet usage.

3° Émission de bons de souscription et ou d'acquisition d'actions remboursables (BSAAR).

L'émission de 61 211 BSAAR réservée à certains collaborateurs du Groupe est effective au 22 mars 2013. Les BSAAR sont incessibles et non exerçables pendant trois ans soit jusqu'au 26 mars 2016. Ils seront admis le 23 mars 2016 aux négociations sur le marché d'Euronext Paris. Chaque BSAAR permettra d'acquérir ou de souscrire, au choix de l'émetteur, une action existante ou nouvelle de la société Fleury Michon à un prix de 47,58 euros, qui représente 110 % de la moyenne des cours de clôture de l'action de la Société (cours des 20 séances de Bourse précédant le 22 février 2013). La période d'exercice des BSAAR débutera à compter de leur cotation sur le marché d'Euronext Paris, soit le 26 mars 2016, et s'achèvera le 22 mars 2020.

Aucun autre événement important ou ayant un lien direct et prépondérant avec une situation existante à la clôture n'est survenu entre la date de clôture et la date d'établissement des comptes consolidés.

6.6 Tableau des filiales et participations 2012

En euros	Capital de la Société	Capitaux propres avant affectation des résultats (autre que capital)	Quote-part du capital détenu en %	Valeur comptable brute des titres détenus
1) FILIALES				
• Fleury Michon Charcuterie	56 221 000	66 707 731	100,00 %	64 015 000
• Fleury Michon Traiteur	11 980 206	35 441 192	100,00 %	15 534 666
• Fleury Michon Traiteur de la Mer	37 000	- 140	100,00 %	37 000
• Société d'Innovation Culinaire	6 237 000	1 054 085	100,00 %	6 237 000
• Fleury Michon Logistique	38 650	2 449 858	100,00 %	1 074 766
• Société Immobilière et Financière d'Investissement	143 055	1 492 340	100,00 %	470 249
• Room Saveurs	7 800 000	3 005 575	100,00 %	7 800 000
• Fleury Michon Canada INC ⁽¹⁾	27 936 370	94 076	100,00 %	24 254 200
• Proconi	2 654 131	- 5 280 660	100,00 %	7 460 000
• Fleury Michon Suisse ⁽²⁾	82 836	178 843	51,00 %	34 753
• Fleury Michon Polska ⁽³⁾	24 546	- 367 413	100,00 %	25 157
• Fleury Michon Norge ⁽⁴⁾	102 075	- 2 376	40,00 %	40 268
2) PARTICIPATIONS				
• Piatti Freschi Italia	16 000 000	- 4 697 976	50,00 %	10 943 655
• Platos tradicionales	15 500 000	4 359 772	47,50 %	7 362 500
• Société Albigeoise de Panification	nc ⁽⁵⁾	nc	34,00 %	1 212 838
• L'Assiette Bleue	nc	nc	13,92 %	75 601
TOTAL				146 577 653

(1) CAD taux de conversion clôture 0,761209 pour capital et taux de conversion moyen de 0,775044 pour résultat.

(2) CHF taux de conversion clôture 0,828363 pour capital et taux de conversion moyen de 0,825501 pour résultat.

(3) ZLT taux de conversion clôture 0,245459 pour capital et taux de conversion moyen de 0,234887 pour résultat.

(4) NOK taux de conversion clôture 0,136100 pour capital et taux de conversion moyen de 0,135400 pour résultat.

(5) Non communiqué.

Valeur comptable nette des titres détenus	Prêts et avances consentis	CA HT du dernier exercice	Résultat du dernier exercice	Dividendes Encaissés au cours de l'exercice	Renseignements Financiers au
64 015 000	-	473 283 996	21 695 529	9 557 570	31/12/2012
15 534 666	-	269 931 901	3 161 841	-	31/12/2012
37 000	-	-	-	-	sans activité
6 237 000	-	418 946	- 1 641 001	-	31/12/2012
1 074 766	-	38 590 943	106 692	-	31/12/2012
470 249	-	37 704	11 554	-	31/12/2012
7 800 000	-	20 307 056	1 504 853	780 000	31/12/2012
24 254 200	17 259 910	-	33 052	-	31/12/2012
7 460 000	2 660 000	6 480 857	- 1 468 800	-	31/12/2012
34 753	-	3 082 173	996	-	31/12/2012
25 157	420 000	109 788	- 261 063	-	31/12/2012
40 268	-	233 319	- 2 364	-	31/12/2012
8 195 172	12 600 000	80 496 590	- 4 687 297	-	31/12/2012
7 362 500	167 000	45 536 167	1 928 991	438 588	31/12/2012
-	457 347	-	-	-	en liquidation
75 601	5 119	11 036 000	28 600	-	31/12/2012
142 616 332	33 569 376			10 776 158	

6.7 Tableau des résultats des cinq derniers exercices

Nature des indications (en euros)	2008	2009	2010	2011	2012
1. Situation financière en fin d'exercice					
a) Capital social	15 542 568	14 017 059	14 017 059	13 382 659	13 382 659
b) Nombre d'actions émises	5 095 924	4 595 757	4 595 757	4 387 757	4 387 757
c) Nombre d'obligations convertibles en actions	-	-	-	-	-
2. Résultat global des opérations effectives					
a) Chiffre d'affaires hors taxes	25 227 673	24 579 161	27 257 133	28 519 238	31 916 420
b) Bénéfice avant impôt, amortissements et provisions et participation	9 829 128	10 301 761	8 887 945	12 163 592	12 718 515
c) Impôts sur les bénéfices	- 1 246 672	376 095	- 522 082	124 410	395 330
d) Participation des salariés	73 186	- 5 762	-	-	-
e) Bénéfice après impôts, amortissements, provisions et participation	9 337 274	4 539 869	9 426 880	10 089 239	10 940 820
f) Montant des bénéfices distribués	2 306 087	4 182 139	4 182 139	3 992 859	5 265 308 *
3. Résultat des opérations réduit à une seule action					
a) Bénéfice après impôt et participation, mais avant amortissements et provisions	2,16	2,16	2,05	2,74	2,81
b) Bénéfice après impôt, amortissements et provisions	1,83	0,99	2,05	2,30	2,49
c) Dividende versé à chaque action	0,45	0,91	0,91	0,91	1,20 *
4. Personnel					
a) Nombre de salariés (moyen)	151	142	138	135	142
b) Montant de la masse salariale	6 671 433	6 188 865	6 818 297	6 749 537	7 117 978
c) Montant des sommes versées au titre des avantages sociaux (Sécurité sociale, œuvres sociales...)	3 064 496	2 953 608	3 250 129	3 322 458	3 606 365

* Sous réserve de l'approbation de l'Assemblée générale.

6.8 Rapport des commissaires aux comptes sur les comptes annuels

Exercice clos le 31 décembre 2012

Aux Actionnaires,

En exécution de la mission qui nous a été confiée par vos Assemblées générales, nous vous présentons notre rapport relatif à l'exercice clos le 31 décembre 2012, sur :

- Le contrôle des comptes annuels de la société Fleury Michon, tels qu'ils sont joints au présent rapport ;
- La justification de nos appréciations ;
- Les vérifications et informations spécifiques prévues par la loi.

Les comptes annuels ont été arrêtés par le Conseil d'administration. Il nous appartient, sur la base de notre audit, d'exprimer une opinion sur ces comptes.

OPINION SUR LES COMPTES ANNUELS

Nous avons effectué notre audit selon les normes d'exercice professionnel applicables en France ; ces normes requièrent la mise en œuvre de diligences permettant d'obtenir l'assurance raisonnable que les comptes annuels ne comportent pas d'anomalies significatives. Un audit consiste à vérifier, par sondages ou au moyen d'autres méthodes de sélection, les éléments justifiant des montants et informations figurant dans les comptes annuels. Il consiste également à apprécier les principes comptables suivis, les estimations significatives retenues et la présentation d'ensemble des comptes. Nous estimons que les éléments que nous avons collectés sont suffisants et appropriés pour fonder notre opinion.

Nous certifions que les comptes annuels sont, au regard des règles et principes comptables français, réguliers et sincères et donnent une image fidèle du résultat des opérations de l'exercice écoulé ainsi que de la situation financière et du patrimoine de la Société à la fin de cet exercice.

JUSTIFICATION DES APPRÉCIATIONS

En application des dispositions de l'article L. 823-9 du Code de commerce relatives à la justification de nos appréciations, nous portons à votre connaissance les éléments suivants :

La note 2 de l'annexe aux comptes annuels relative aux titres de participation, présente les modalités de détermination de la valeur d'inventaire conduisant à la constitution éventuelle d'une dépréciation. Nous nous sommes assurés de la pertinence des approches mises en œuvre par votre Société sur la base des éléments disponibles à ce jour, ainsi que du caractère raisonnable des hypothèses retenues et des évaluations qui en résultent.

Les appréciations ainsi portées s'inscrivent dans le cadre de notre démarche d'audit des comptes annuels, pris dans leur ensemble, et ont donc contribué à la formation de notre opinion exprimée dans la première partie de ce rapport.

VÉRIFICATIONS ET INFORMATIONS SPÉCIFIQUES

Nous avons également procédé, conformément aux normes d'exercice professionnel applicables en France, aux vérifications spécifiques prévues par la loi.

Nous n'avons pas d'observation à formuler sur la sincérité et la concordance avec les comptes annuels des informations données dans le rapport de gestion du Conseil d'administration et dans les documents adressés aux actionnaires sur la situation financière et les comptes annuels.

Concernant les informations fournies en application des dispositions de l'article L. 225-102-1 du Code de commerce sur les rémunérations et avantages versés aux mandataires sociaux ainsi que sur les engagements consentis en leur faveur, nous avons vérifié leur concordance avec les comptes ou avec les données ayant servi à l'établissement de ces comptes et, le cas échéant, avec les éléments recueillis par votre Société auprès des sociétés contrôlant votre Société ou contrôlées par elle. Sur la base de ces travaux, nous attestons l'exactitude et la sincérité de ces informations.

En application de la loi, nous nous sommes assurés que les diverses informations relatives à l'identité des détenteurs du capital et des droits de vote vous ont été communiquées dans le rapport de gestion.

Fait à Orvault et Nantes, le 26 avril 2013

Les Commissaires aux comptes

RSM Secovec

ERNST & YOUNG Atlantique

Jean-Michel Picaud

Luc Derrien

7

Informations sur la Société et le capital



7.1	<i>Renseignements sur la Société</i>	134
7.2	<i>Renseignements sur le capital</i>	137
7.2.1	Capital social	137
7.2.2	Historique du capital social	137
7.3	<i>Actionnariat</i>	138
7.3.1	Répartition du capital et des droits de vote	138
7.3.2	Franchissements de seuils sur les 12 derniers mois	139
7.3.3	Accords entre actionnaires dont la Société a connaissance et qui peuvent entraîner des restrictions au transfert d'actions	139
7.3.4	Actionnariat des salariés	139
7.3.5	Autocontrôle	140
7.3.6	Délégations et autorisations	141
7.4	<i>Informations boursières</i>	142

7.1 Renseignements sur la Société

DÉNOMINATION SOCIALE

Fleury Michon

SIÈGE SOCIAL

La Gare, 85700 Pouzauges

Téléphone : 02 51 66 32 32

FORME JURIDIQUE

Société anonyme à Conseil d'administration, de nationalité française, régie notamment par le Code de commerce

DATE DE CONSTITUTION ET DURÉE

Origine du fonds ou de l'activité : acquisition par fusion-absorption le 7 novembre 1998 avec la société Fleury Michon RCS 552 016 875. (commencement de la fabrication de produits alimentaires le 1^{er} avril 1921)

Durée : 99 années, qui viendront à expiration le 6 novembre 2097, sauf prorogation ou dissolution anticipée

NUMÉRO D'IDENTIFICATION

572 058 329 RCS LA ROCHE SUR YON

EXERCICE SOCIAL

Du 1^{er} janvier au 31 décembre

OBJET SOCIAL (ARTICLE 2 DES STATUTS)

La Société a pour objet :

- ▶ La fabrication et le commerce de tous produits alimentaires, et notamment à base de viande, de poisson, salaisons, légumes, fruits, etc. ;
- ▶ L'acquisition, la gestion, la revente éventuelle de toutes participations dans le capital de sociétés françaises ou étrangères ;
- ▶ La fourniture de toutes prestations de services en matière commerciale, financière, administrative ou autres, ainsi que la réalisation de toutes opérations financières, immobilières ou commerciales, tant au profit ou à destination des sociétés dans lesquelles est détenue une participation, que de tiers ;
- ▶ Et généralement toutes opérations commerciales, financières, mobilières ou immobilières pouvant se rattacher, directement ou indirectement, en totalité ou en partie, à l'objet social ainsi défini ou susceptible d'en faciliter la réalisation, l'extension ou le développement.

FRANCHISSEMENT DE SEUILS STATUTAIRES (ARTICLE 20 DES STATUTS)

Sans préjudice des dispositions visées à l'article L. 233-7 du Nouveau Code de commerce

- I. Toute personne qui viendrait à détenir, directement ou indirectement au sens des dispositions de la loi susvisée, au moins 2 % du total des droits de vote des actions ou du capital de la Société et qui franchirait, à la hausse ou à la baisse, une fraction de 2 % au moins des droits de vote ou du capital ou tout multiple de ce pourcentage, est tenue dans les quinze jours de l'inscription en compte des titres, qui lui permet de franchir à la hausse ou à la baisse ces seuils, de déclarer à la Société par lettre recommandée avec accusé de réception envoyée au siège social, le nombre total de droits de vote et le capital qu'elle détient.
- II. À défaut d'avoir été régulièrement déclarées dans les conditions ci-dessus exposées, les actions excédant la fraction qui aurait dû être déclarée sont privées du droit de vote dans les conditions prévues à l'article L. 233-14 du Code précité, à la demande, consignée dans le procès-verbal de l'Assemblée générale, d'un ou plusieurs actionnaires détenant au moins 2 % des droits de vote afférents aux actions émises par la Société.

DROITS ATTACHÉS AUX ACTIONS (ARTICLE 10 DES STATUTS)

- I. Chacune des actions de la Société donne droit de participer aux Assemblées d'actionnaires avec voix délibérative dans les conditions et sous les réserves prévues par la loi et les règlements.

Le droit de vote attaché à l'action appartient à l'usufruitier dans toutes les Assemblées générales qu'elles soient ordinaires ou extraordinaires. Le nu-propriétaire a le droit de participer à toutes les Assemblées générales.

Toutefois, un droit de vote double est attribué à toutes les actions entièrement libérées pour lesquelles il est justifié d'une inscription nominative, depuis quatre ans au moins, au nom du même titulaire. En cas d'augmentation de capital par incorporation de réserves, bénéfiques ou primes d'émission, ce droit de vote double bénéficiera, dès son émission, aux actions nominatives nouvelles, attribuées gratuitement à un actionnaire à raison d'actions anciennes pour lesquelles il bénéficie déjà de ce droit.

- II. Chacune des actions donne droit dans la propriété de l'actif social, dans le partage des bénéfiques et dans le boni de liquidation, à une part proportionnelle à la quotité de capital qu'elle représente.

En cas de répartition ou de remboursement, chacune des actions donne droit au règlement de la même somme nette. Il sera en conséquence fait masse entre toutes les actions

de toutes exonérations fiscales susceptibles d'être prises en charge par la Société et auxquelles cette répartition ou ce remboursement pourraient donner lieu.

- III. Quand il sera nécessaire de posséder plusieurs actions pour exercer un droit quelconque, les actionnaires devront faire leur affaire personnelle du groupement du nombre d'actions nécessaires sans pouvoir rien prétendre de la Société.

RACHAT PAR LA SOCIÉTÉ DE SES PROPRES ACTIONS (ARTICLE 19 DES STATUTS)

La Société peut acquérir en Bourse ses actions, dans les conditions prévues à l'article L. 225-209 du Code de commerce.

IDENTIFICATION DES PORTEURS (ARTICLE 7 DES STATUTS)

Les actions sont nominatives ou au porteur, au choix de l'actionnaire.

Elles sont inscrites en compte, tenu par la Société ou par un intermédiaire habilité, selon les modalités prévues par les dispositions législatives et réglementaires en vigueur.

Pour lui permettre d'identifier les titres au porteur qu'elle a émis, la Société se réserve le droit d'user à tout moment des dispositions prévues à l'article L. 228-2 du Code de commerce

RÉPARTITION DES BÉNÉFICES (ARTICLE 23 DES STATUTS)

Sur le bénéfice de l'exercice diminué, le cas échéant, des pertes antérieures, il est tout d'abord prélevé cinq pour cent (5 %) pour constituer le fonds de réserve légale. Ce prélèvement cesse d'être obligatoire lorsque ledit fond a atteint une somme égale au dixième du capital social. Il reprend son cours lorsque, pour une cause quelconque, la réserve légale est descendue au-dessus de cette fraction. Le solde dudit bénéfice, augmenté le cas échéant des reports bénéficiaires, constitue le bénéfice distribuable.

Toutefois, l'Assemblée générale ordinaire a la faculté de prélever sur ce bénéfice, avant toute distribution de dividendes les sommes qu'elle juge convenables, soit pour être reportées à nouveau sur l'exercice suivant, soit pour être portées à un ou plusieurs fonds de réserves généraux ou spéciaux dont elle détermine librement l'affectation ou l'emploi.

L'Assemblée générale peut aussi décider la distribution de sommes prélevées sur les réserves dont elle a la disposition, conformément à la loi. Dans ce cas, la décision indique expressément les postes sur lesquels le prélèvement interviendra.

Cependant, hors le cas de réduction de capital, aucune distribution ne peut être faite aux actionnaires lorsque les capitaux propres sont ou deviendraient à la suite de celle-ci inférieurs au montant du capital augmenté des réserves que la loi ou les statuts ne permettent pas de distribuer.

L'Assemblée générale a la faculté d'accorder à chaque actionnaire pour tout dividende mis en distribution, une option entre le paiement du dividende en numéraire ou en actions, dans les conditions légales.

La demande de paiement du dividende en actions doit intervenir dans un délai fixé par l'Assemblée, sans qu'il puisse être supérieur à trois mois à compter de la date de celle-ci. Ce délai peut être suspendu, pour une durée ne pouvant excéder trois mois, par décision du Conseil d'administration, en cas d'augmentation du capital.

ASSEMBLÉE GÉNÉRALE (ARTICLES 17- 18 DES STATUTS)

Les Assemblées générales sont convoquées dans les conditions fixées par la loi et les règlements. Elles sont réunies au siège social ou en tout autre lieu suivant les indications figurant dans les avis de convocation.

Les titulaires d'actions nominatives sont admis sur justification de leur identité, sous réserve que l'inscription en compte de leurs titres soit antérieure de trois (3) jours à la date de l'Assemblée. Les titulaires d'actions au porteur doivent justifier de leur qualité par la présentation d'un certificat émis par l'intermédiaire chargé de la tenue de leur compte constatant l'indisponibilité des actions jusqu'à la date de tenue de l'Assemblée.

En l'absence du Président du Conseil d'administration, l'Assemblée est présidée par un membre du Conseil d'administration délégué à cet effet.

Les Assemblées sont tenues et délibèrent conformément à la loi et aux règlements.

CONSEIL D'ADMINISTRATION (ARTICLE 11 DES STATUTS)

- I. Le Conseil d'administration est composé de trois membres au moins et de dix-huit membres au plus. Un salarié de la Société ne peut être nommé membre du Conseil d'administration que si son contrat de travail correspond à un emploi effectif. Par ailleurs, un membre du Conseil d'administration ne peut jamais conclure de contrat de travail avec la Société. Le nombre des membres du Conseil d'administration liés à la Société par un contrat de travail ne peut dépasser le tiers des membres en fonction.

Par dérogation aux dispositions de l'article L. 225-19 alinéa 2 du Code de commerce, le nombre des membres du Conseil d'administration ayant atteint l'âge de soixante-dix ans ne pourra être supérieur à la moitié des membres du Conseil d'administration en fonctions.

Par dérogation aux dispositions de l'article L. 225-19 alinéa 4 du Code de commerce, lorsque la limitation statutaire fixée sera dépassée, le membre le plus âgé sera réputé démissionnaire d'office, cette démission ne prenant cependant effet, quelle que soit la date à laquelle la limite d'âge ci-avant instituée est atteinte, qu'à la date de la tenue de la prochaine Assemblée générale ordinaire annuelle statuant sur l'approbation des comptes de l'exercice écoulé.

Un ou deux salariés actionnaires sont par ailleurs nommés en qualité de membres du Conseil d'administration représentant les salariés actionnaires par l'Assemblée générale des actionnaires. Les candidats à la nomination sont désignés par les membres du Conseil de surveillance du fonds commun de placement d'entreprise détenant des actions de

la Société. Ces personnes ne sont pas prises en compte pour la détermination du nombre minimal et du nombre maximal de membres du Conseil d'administration.

- II. Les membres du Conseil d'administration sont élus par l'Assemblée générale des actionnaires pour une durée de trois ans. Les membres du Conseil d'administration sont rééligibles. Leur mandat prend fin à l'issue de la réunion de l'Assemblée générale ordinaire appelée à statuer sur les comptes de l'exercice écoulé et tenue la troisième année suivant celle de leur nomination.

Afin que l'ensemble des mandats des Administrateurs ne prenne pas fin au cours de la même année, le tiers des mandats des membres du Conseil d'administration vient à échéance chaque année (étant précisé que les membres du Conseil d'administration représentant les salariés actionnaires ne sont pas pris en compte pour l'application de cette règle).

POUVOIRS DU CONSEIL D'ADMINISTRATION (ARTICLE 13 DES STATUTS)

- I. Le Conseil d'administration détermine les orientations de l'activité de la Société et veille à leur mise en œuvre. Sous réserve des pouvoirs expressément attribués aux Assemblées d'actionnaires et dans la limite de l'objet social, il se saisit de toute question intéressant la bonne marche de la Société et règle par ses délibérations les affaires qui la concernent.

Le Conseil d'administration procède aux contrôles et vérifications qu'il juge opportuns. Le Directeur général de la Société est tenu de communiquer à chaque Administrateur tous les documents et informations nécessaires à l'exercice de sa mission.

- II. Le Conseil d'administration nomme et révoque le Directeur général ainsi que, s'il en est nommé, le ou les Directeurs généraux délégués.
- III. Le Directeur général devra préalablement solliciter l'accord du Conseil d'administration en vue de céder des immeubles appartenant à la Société, de céder partiellement ou totalement des participations détenues par la Société, ou de consentir des sûretés en garantie des engagements contractés par la Société elle-même.

Toutefois, le Conseil d'administration pourra, par anticipation, et dans la limite d'un montant qu'il fixera par opération, autoriser le Directeur général à réaliser de telles opérations, cette autorisation étant valable pendant une durée maximale de douze mois, prorogée automatiquement, le cas échéant, dans la limite de huit semaines dans l'attente de la tenue du prochain Conseil d'administration.

DIRECTION GÉNÉRALE (ARTICLE 16 DES STATUTS)

- I. Conformément aux dispositions de l'article L. 225-51-1 du Code de commerce, la Direction générale de la Société est assumée, sous sa responsabilité, soit par le Président du Conseil d'administration, soit par une autre personne physique nommée par le Conseil d'administration et portant le titre de Directeur général.

Le choix entre ces deux modalités d'exercice de la Direction générale est effectué par le Conseil d'administration lors de la

désignation de son Président. Les actionnaires et les tiers en sont informés dans les conditions réglementaires.

La délibération du Conseil d'administration relative au choix de la modalité d'exercice de la Direction générale est prise à la majorité des Administrateurs présents ou représentés.

L'option retenue par le Conseil d'administration ne peut être remise en cause que lors du renouvellement ou du remplacement du Président du Conseil d'administration, ou à l'expiration du mandat du Directeur général.

- II. En fonction du choix effectué par le Conseil d'administration conformément aux dispositions ci-dessus, la Direction générale est assurée soit par le Président, soit par une personne physique, nommée par le Conseil d'administration et portant le titre de Directeur général.

La durée du mandat du Directeur général est de trois ans.

Lorsque le Conseil d'administration choisit la dissociation des fonctions de Président et de Directeur général, il procède à la nomination du Directeur général, détermine sa rémunération et, le cas échéant, les limitations de ses pouvoirs.

Le Directeur général est révocable à tout moment par le Conseil d'administration. Lorsque le Directeur général n'assume pas les fonctions de Président du Conseil d'administration, sa révocation peut donner lieu à dommages-intérêts, si elle est décidée sans juste motif.

Le Directeur général est investi des pouvoirs les plus étendus pour agir en toutes circonstances au nom de la Société. Il exerce ces pouvoirs dans la limite de l'objet social et sous réserve de ceux que la loi attribue expressément aux Assemblées d'actionnaires et au Conseil d'administration.

Le Directeur général représente la Société dans ses rapports avec les tiers. La Société est engagée même par les actes du Directeur général qui ne relèvent pas de l'objet social, à moins qu'elle ne prouve que le tiers savait que l'acte dépassait cet objet ou qu'il ne pouvait l'ignorer compte tenu des circonstances, étant exclu que la seule publication des statuts suffise à constituer cette preuve.

- III. Sur proposition du Directeur général, que cette fonction soit assumée par le Président du Conseil d'administration ou par une autre personne, le Conseil d'administration peut nommer une ou plusieurs personnes physiques chargées d'assister le Directeur général avec le titre de Directeur général délégué.

Le nombre maximum de Directeurs généraux délégués est fixé à cinq.

La rémunération des Directeurs généraux délégués est fixée par le Conseil d'administration.

En accord avec le Directeur général, le Conseil d'administration détermine l'étendue et la durée des pouvoirs conférés aux Directeurs généraux délégués. Les Directeurs généraux délégués assistent le Directeur général dans le cadre du fonctionnement interne de la Société mais disposent, à l'égard des tiers, des mêmes pouvoirs que le Directeur général.

MODIFICATION DES DROITS DES ACTIONNAIRES

Les droits des actionnaires peuvent être modifiés dans les conditions prévues par la réglementation en vigueur.

7.2 Renseignements sur le capital

7.2.1 Capital social

Le capital social est composé de 4 387 757 actions d'une valeur nominale de 3,05 euros et entièrement libérées.

Par communiqué du 22 mars 2013, la Société a annoncé l'émission de 61 211 bons de souscription et/ou d'acquisition remboursables (BSAAR). Les BSAAR sont incessibles et non exerçable pendant trois ans, soit jusqu'au 23 mars 2016. Chaque BSAAR permettra d'acquérir ou de souscrire, au choix de l'émetteur, une action existante ou nouvelle de la société Fleury Michon à un prix de

47,58 euros. La période d'exercice débutera à compter de leur cotation sur le marché d'Euronext Paris, soit le 23 mars 2016 et s'achèvera le 22 mars 2020.

La Société n'a pas émis d'autres instruments dilutifs à la date d'établissement du Document de référence.

Il n'existe aucun nantissement portant sur les actions de l'émetteur ni sur les actions des filiales de l'émetteur.

7.2.2 Historique du capital social

Année	Opération sur le capital	Nombre d'actions	Nombre cumulé d'actions	Valeur nominale	Montant du capital
1999	Situation au 01/01/1999	-	4 487 724	3,04898 ⁽¹⁾	13 682 982,27
2000	Introduction en Bourse, émissions d'actions	511 000	4 998 724	3,04898 ⁽¹⁾	15 241 011,22
2001	Incorporation au capital, conversion en euros	-	4 998 724	3,05	15 246 108,20
2002	Augmentation de capital, emprunt convertible en actions	97 200	5 095 924	3,05	15 542 568,20
2009	Réduction de capital, annulation d'actions propres	- 500 167	4 595 757	3,05	14 017 058,85
2011	Réduction de capital, annulation d'actions propres	- 208 000	4 387 757	3,05	13 382 658,85
2012	Situation au 31/12/2012	-	4 387 757	3,05	13 382 658,85

(1) Valeur nominale de 20 francs (3,04898 €).

7.3 Actionariat

7.3.1 Répartition du capital et des droits de vote

Répartition du capital et des droits de vote	Au 31 décembre 2012			Au 31 décembre 2011			Au 31 décembre 2010		
	Nombre d'actions	% du capital	% du droit de vote	Nombre d'actions	% du capital	% du droit de vote	Nombre d'actions	% du capital	% du droit de vote
SHCP (Société Holding de Contrôle - Famille Gonnord)	2 132 775	48,61 %	57,62 %	2 101 525	47,90 %	57,17 %	1 811 457	39,41 %	51,32 %
Titres détenus à titre individuel (Famille Chartier-Gonnord)	537 929	12,26 %	15,29 %	581 679	13,25 %	16,21 %	858 067	18,67 %	20,58 %
SOUS-TOTAL CONCERT	2 670 704	60,87 %	72,91 %	2 683 204	61,15 %	73,38 %	2 669 524	58,08 %	71,90 %
Autres membres groupe familial (Magdelenat)	299 245	6,82 %	7,78 %	299 245	6,82 %	7,63 %	308 287	6,71 %	8,10 %
Public	886 612	20,20 %	14,58 %	922 580	21,03 %	14,36 %	960 531	20,90 %	15,15 %
FCPE actionariat salariés	195 115	4,45 %	4,73 %	195 115	4,45 %	4,63 %	202 115	4,40 %	4,85 %
Auto contrôle	336 081	7,66 %	-	287 613	6,55 %	-	455 300	9,91 %	-
TOTAL	4 387 757	100,00 %	100,00 %	4 387 757	100,00 %	100,00 %	4 595 757	100,00 %	100,00 %

À la connaissance de la Société, il n'y a pas eu de variation significative dans cette répartition depuis la clôture jusqu'à la date d'établissement du présent document, en dehors de la déclaration de franchissement de seuils du 28 mars 2013 (cf. § 7.3.2).

La Société est contrôlée comme décrite ci-dessus et a pris des mesures en vue d'assurer que le contrôle ne soit pas exercé de manière abusive avec :

- La présence d'Administrateurs indépendants au sein du Conseil d'administration et des Comités d'audit et risques et rémunérations ;
- La dissociation des fonctions de Président et de Directeur général.

Le capital de notre Société est détenu à plus de 50 % directement ou indirectement par les familles Gonnord et Chartier, lesquelles détiennent plus des deux tiers des droits de vote au 31 décembre 2012. Par courrier du 27 mars 2013, le concert Gonnord-Chartier a déclaré avoir franchi en baisse le seuil de 2/3 des droits de vote et détient désormais 65,76 % des droits de vote de la société Fleury Michon.

À l'exception des droits de vote double attribués (décision de l'Assemblée générale du 13 mai 2002), conformément à l'article 10 I alinéa 3 des statuts, à toutes les actions entièrement libérées pour lesquelles il est justifié d'une inscription nominative, depuis quatre ans au moins, au nom du même titulaire. Le droit de vote double cesse pour toute action ayant fait l'objet d'une conversion au porteur ou d'un transfert, hormis tout transfert du nominatif au nominatif par suite de succession ou de donation familiale.

Il n'existe pas de titres comportant d'autres prérogatives particulières.

Les statuts ne comportent aucune clause qui restreint l'exercice des droits de vote ou les transferts d'actions, qui sont libres. Par ailleurs, il n'existe aucune convention ou promesse synallagmatique portant sur l'acquisition de titres de la Société représentant au moins 0,5 % du capital ou des droits de vote de la Société.

7.3.2 *Franchissements de seuils sur les 12 derniers mois*

La Société a été informée des franchissements de seuils suivants au cours des 12 derniers mois :

- ▶ Le concert Gonnord-Chartier a précisé détenir, au 26 mars 2013, 2 677 704 actions Fleury Michon représentant 4 571 026 droits de vote, soit 61,03 % du capital et 65,76 % des droits de vote de cette société ;
- ▶ Le concert Gonnord-Chartier a déclaré par courrier du 27 mars 2013, à titre de régularisation, avoir franchi en baisse, le 28 février 2013, le seuil de 2/3 des droits de vote de la société Fleury Michon (détenition de 60,18 % du capital et 65,23 % des droits de vote de cette société) ;
- ▶ Mme Geneviève Gonnord a déclaré par courrier du 21 mars 2013, complété par courrier du 27 mars 2013, avoir franchi individuellement en baisse le seuil de 15 % des droits de vote de la société Fleury Michon (détenition de 12,27 % du capital et 14,61 % des droits de vote en AGO) ;
- ▶ Mme Geneviève Gonnord a déclaré par courrier du 28 février 2012, complété par courrier du 9 mars 2012, avoir franchi individuellement en hausse le seuil de 15 % des droits de vote de la société Fleury Michon (détenition de 13,79 % du capital et 16,22 % des droits de vote en AGO) ;
- ▶ La Société Holding de Contrôle et de Participations SHCP a déclaré, par courrier du 27 janvier 2012, avoir franchi en hausse le seuil de 50 % des droits de vote de la société Fleury Michon (détenition de 47,90 % du capital, 54,99 % des droits de vote en AGO et 55,44 % des droits de vote en AGE). Ce franchissement de seuil résulte de la fusion-absorption de la société FHC Holding par la société SHCP.

7.3.3 *Accords entre actionnaires dont la Société a connaissance et qui peuvent entraîner des restrictions au transfert d'actions*

Par lettre en date du 10 juin 2002, la Société Holding de Contrôle et de Participations, (FHC Holding ayant été absorbée au 30 décembre 2011), et les membres de la famille Gonnord, à savoir M. Yves Gonnord, Mme Geneviève Gonnord, M. François Chartier, ainsi que M. Grégoire Gonnord, Mme Claire Gonnord, Mademoiselle Marie Gonnord, M. Pierre Gonnord et M. Hervé

Gonnord ont déclaré agir à compter du 3 septembre 2002 de concert dans le cadre de l'exercice des droits de vote de la société Fleury Michon SA.

Il n'existe pas de pacte d'actionnaire.

7.3.4 *Actionnariat des salariés*

Lors de l'introduction en Bourse, 150 000 actions représentant 3 % du capital ont été souscrites par les salariés dans le cadre du Plan d'Épargne Entreprise, au travers du FCPE Fleury Michon Actionnariat. À la clôture de l'exercice, le nombre d'actions détenues par le FCPE est de 195 115 actions sans changement par rapport à 2011. La part du capital social détenue par les salariés dans le cadre du Plan d'Épargne Entreprise est de 4,45 %

et n'a pas évolué depuis le 31 décembre 2011. Conformément à l'article 11 I alinéa 4 de nos statuts, deux salariés actionnaires sont actuellement nommés en qualité de membres du Conseil d'administration par l'Assemblée générale des actionnaires. Les candidats à la nomination sont désignés par les membres du Conseil de surveillance du fonds commun de placement d'entreprise détenant des actions de la Société.

7.3.5 Autocontrôle

Au cours de l'exercice et dans le cadre de l'autorisation d'intervenir en Bourse accordée par l'Assemblée générale mixte ordinaire et extraordinaire du 31 mai 2012, la Société s'est portée acquéreur de 48 947 de ses propres actions au prix unitaire moyen de 27,00 euros. Ainsi au 31 décembre 2012, la Société détenait par autocontrôle 334 353 de ses propres actions pour une valeur nette

comptable de 9 641 milliers d'euros, soit un prix moyen unitaire de 28,84 euros. La provision pour dépréciation des actions propres a été reprise pour un montant de 414 milliers d'euros, compte tenu d'un cours moyen du mois de décembre supérieur au cours moyen unitaire.

Descriptif du programme de rachat d'actions	Nombre d'actions	Prix de revient unitaire	Valeur en k€
Actions propres au 01/01/2011	450 000	29,76	13 393
Achats actions propres au cours de l'exercice	43 406	27,36	1 188
Ventes actions propres au cours de l'exercice	-	-	-
Actions propres annulées	- 208 000	30,10	- 6 261
TOTAL ACTIONS PROPRES AU 31/12/2011	285 406	29,15	8 320
Achats actions propres au cours de l'exercice	48 947	27,00	1 322
Ventes actions propres au cours de l'exercice	-	-	-
Actions propres annulées	-	-	-
TOTAL ACTIONS PROPRES AU 31/12/2012	334 353	28,84	9 641

En tenant compte des actions propres détenues par l'intermédiaire du contrat de liquidité, soit 1 728 actions (motif animation du cours de Bourse : achats 50 033 actions, ventes 53 126 actions au cours de l'exercice 2012, part de capital 0,04 %), la part du

capital social auto-détenu s'élève à 6,55 % au 31 décembre 2011. Le coût annuel du contrat d'animation du cours de Bourse s'élève à 22 868 euros.

Les mouvements sur les actions propres d'opération et d'utilisation au cours de l'exercice 2011 et 2012 et présentés par type d'objectifs poursuivis par la Société ont été les suivants :

En nombre d'actions	Situation au 31/12/2010	Rachats	Réaffectation	Annulation	Situation au 31/12/2011	% du capital
Opération de croissance externe	242 000	43 406	-	-	285 406	6,50 %
Couverture de valeurs mobilières donnant droit à attribution d'actions	-	-	-	-	-	-
Plans d'options d'achat d'actions et/ou attribution d'actions aux salariés	-	-	-	-	-	-
Annulation d'actions	208 000	-	-	- 208 000	-	-
TOTAL ACTIONS PROPRES	450 000	43 406	-	- 208 000	285 406	6,50 %

En tenant compte des actions propres détenues par l'intermédiaire du contrat de liquidité, soit 2 207 actions (motif animation du cours de Bourse : achats 76 991 actions, ventes 29 352 actions au cours de l'exercice 2012, part de capital 0,04 %), la part du

capital social auto-détenu s'élève à 7,66 % au 31 décembre 2012. Le coût annuel du contrat d'animation du cours de Bourse s'élève à 22 868 euros.

En nombre d'actions	Situation au 31/12/2011	Rachats	Réaffectation	Annulation	Situation au 31/12/2012	% du capital
Opération de croissance externe	285 406		- 66 019		219 387	5,00 %
Couverture de valeurs mobilières donnant droit à attribution d'actions	-	-	-	-	-	-
Plans d'options d'achat d'actions et/ou attribution d'actions aux salariés		48 947	66 019		114 966	2,62 %
Annulation d'actions	-	-	-	-	-	-
TOTAL ACTIONS PROPRES	285 406	48 947	-	-	334 353	7,62 %

7.3.6 Délégations et autorisations

7.3.6.1 PROGRAMME DE RACHAT D' ACTIONS - POUVOIRS DU CONSEIL CONCERNANT LE RACHAT D' ACTIONS

L'Assemblée délègue chaque année au Conseil le pouvoir de procéder, conformément à l'article L. 225-209 du Code de commerce, aux dispositions du règlement 2273/2003 du 22 décembre 2003 pris en application de la directive « abus de marché » n° 2003/6/CE du 28 janvier 2003, et aux articles 241-1 à 241-6 du Règlement général de l'AMF, à des rachats des actions de la Société dans la limite de 10 % du capital social, en vue :

- ▶ Soit d'animer le cours dans le cadre d'un contrat de liquidité conforme à la charte de déontologie reconnue par l'AMF ;
- ▶ Soit de procéder à l'achat d'actions dans le cadre d'opérations de croissance externe ;
- ▶ Soit de couvrir l'exercice d'options donnant droit à l'attribution d'actions ;
- ▶ Soit de les attribuer aux salariés ou aux dirigeants du Groupe ;
- ▶ Soit de les annuler, dans le cadre d'une réduction de capital et dans la limite de 10 % du capital conformément à l'autorisation donnée par l'Assemblée pour une durée de 24 mois.

Le programme de rachat d'actions en cours, autorisé pour une nouvelle période de 18 mois, a été voté lors de l'Assemblée générale du 31 mai 2012.

Programme de rachat d'actions :

- ▶ Le prix unitaire net d'achat maximum des actions, hors frais, est égal à 75 euros ;
- ▶ Le prix unitaire net de revente minimum des actions, hors frais, est égal à 16 euros ;
- ▶ Le montant maximum destiné à la réalisation de ce programme est de 15 000 000 euros.

7.3.6.2 AUTORISATIONS DE RÉDUIRE LE CAPITAL SOCIAL

L'Assemblée générale mixte ordinaire annuelle et extraordinaire du 20 mai 2010 dans sa vingt-quatrième résolution a autorisé pendant une durée de 24 mois à réduire le capital social par annulation des actions qui auraient pu être acquises en application de l'autorisation de procéder à des rachats des actions de la Société dans la limite de 10 % du capital social conformément à l'article 225-209 du Code de commerce et en application de la directive « abus de marché » n° 2003/6/CE du 28 janvier 2003 (point § 7.3.5.1. de ce même rapport).

Conformément à l'autorisation accordée par l'Assemblée générale, la société Fleury Michon a procédé le 6 juillet 2011 à la réduction du capital social par annulation de 208 000 de ses propres actions. Le capital social est fixé à la somme de 13 382 658,85 euros, soit 4 387 757 actions de 3,05 euros de nominal chacune.

7.3.6.3 DÉLÉGATIONS EN COURS DE VALIDITÉ DONNÉES AU CONSEIL D'ADMINISTRATION POUR DES OPÉRATIONS D'AUGMENTATION DU CAPITAL

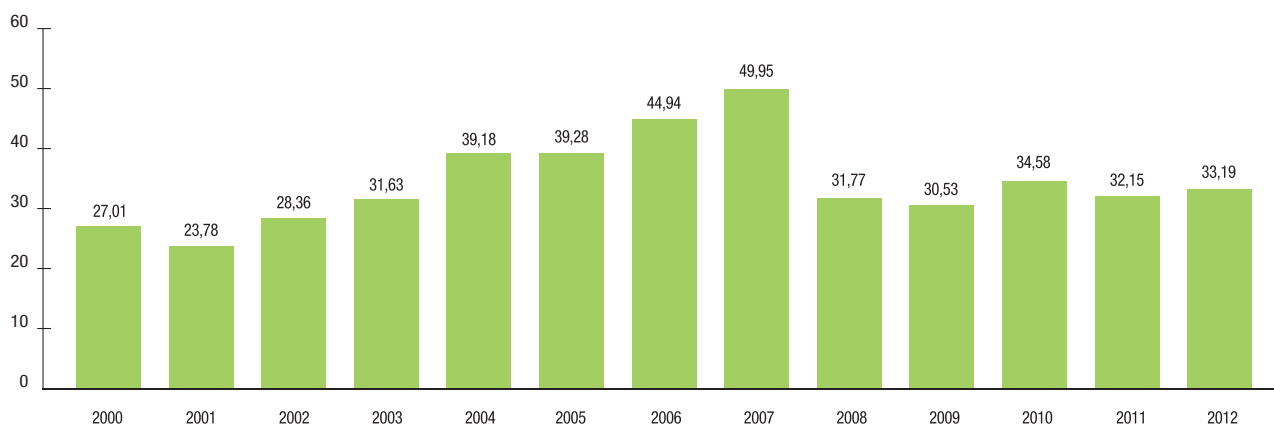
L'AGE du 11 février 2013 autorise le Conseil d'administration à procéder à l'émission, en une ou plusieurs fois sur ses seules décisions, de bons de souscription et/ou d'actions remboursables. Elle fixe à 18 mois, à compter du jour de la tenue de l'AGE, la durée de la validité de la délégation. Le Conseil d'administration est autorisé ainsi à augmenter le capital social pour un montant nominal global maximum de 503 250 euros, soit une émission de 165 000 actions au maximum d'un nominal de trois euros et cinq centimes, et à fixer le prix d'émission des actions incluant donc la prime d'émission.

7.4 Informations boursières

Les actions de la Société sont cotées sur Euronext Paris.

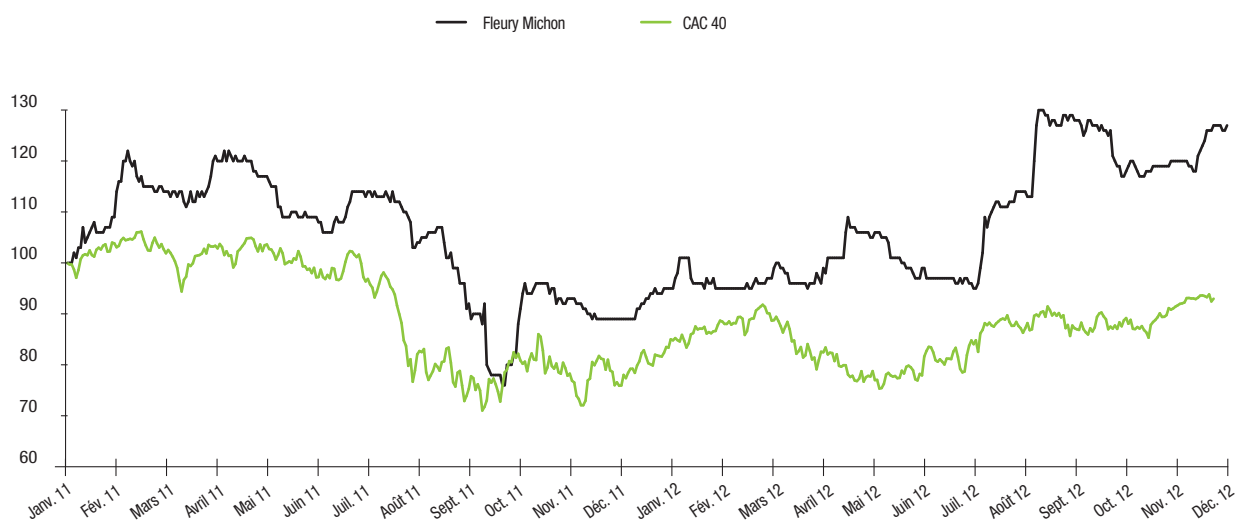
Catégorie : Eurolist compartiment B

Code ISIN : FR 0000074759 FLE



Données sur le titre	2010	2011	2012
Plus haut cours de clôture (en euros)	38,50	37,70	40,10
Plus bas cours de clôture (en euros)	29,52	23,50	28,50
Dernier cours de l'exercice (en euros)	30,29	28,38	39,15
Moyenne quotidienne des échanges	1 212	1 007	811
Volume total des échanges	314 000	259 900	210 800

ÉVOLUTION DU TITRE DE LA SOCIÉTÉ (RÉFÉRENCE CAC 40) BASE 100 AU 1^{ER} JANVIER 2011



8

Assemblées générales

8.1 Objectifs et projets de résolutions *144*

- 8.1.1 Assemblée générale et ordinaire 144
- 8.1.2 Assemblée générale extraordinaire 146

8.2 Assemblée générale extraordinaire du 11 février 2013 *147*

8.3 Rapport spécial des Commissaires aux comptes sur les conventions et engagements réglementés *151*



8.1 Objectifs et projets de résolutions

■ Texte des résolutions devant être soumises à l'approbation de l'Assemblée générale mixte ordinaire et extraordinaire du 13 juin 2013

8.1.1 Assemblée générale et ordinaire

PREMIÈRE RÉOLUTION

L'Assemblée générale, ayant pris connaissance du rapport de gestion du Conseil d'administration, et du rapport général des Commissaires aux comptes, approuve les comptes et le bilan de l'exercice clos le 31 décembre 2012 tels qu'ils lui sont présentés.

Conformément à l'article 223 quarter du CGI, l'Assemblée générale prend acte de ce que les comptes de l'exercice clos le 31 décembre 2012 ne font apparaître aucune somme au titre des dépenses non déductibles fiscalement.

DEUXIÈME RÉOLUTION

L'Assemblée générale, ayant pris connaissance du rapport de gestion du Groupe établi par le Conseil d'administration, et du rapport général des Commissaires aux comptes, approuve les comptes consolidés arrêtés au 31 décembre 2012, tels qu'ils lui sont présentés.

TROISIÈME RÉOLUTION

L'Assemblée générale, après avoir entendu la lecture du rapport spécial des Commissaires aux comptes sur les opérations visées à l'article L. 225-38 du Code de Commerce, approuve la poursuite du contrat de prestations de services avec la Société Holding de contrôle et de participations – SHCP.

QUATRIÈME RÉOLUTION

L'Assemblée générale, après avoir entendu la lecture du rapport spécial des Commissaires aux comptes sur les opérations visées à l'article L. 225-38 du Code de Commerce, approuve la poursuite de l'engagement de caution de 30 millions d'euros autorisé préalablement par le Conseil de surveillance et consenti par notre Société au profit de Platos Tradicionales pour sûreté du remboursement des prêts consentis à cette dernière.

CINQUIÈME RÉOLUTION

L'Assemblée générale, après avoir entendu la lecture du rapport spécial des Commissaires aux comptes sur les opérations visées à l'article L. 225-38 du Code de Commerce, approuve la poursuite de l'engagement de caution au profit de notre filiale Delta Dailyfood Inc. (Canada) en garantie d'un prêt contracté par cette dernière.

SIXIÈME RÉOLUTION

L'Assemblée générale donne quitus de leur gestion aux membres du Conseil d'administration pour l'exercice clos le 31 décembre 2012.

SEPTIÈME RÉOLUTION

L'Assemblée générale décide, conformément aux propositions du Conseil d'administration, la répartition suivante des résultats :

Le bénéfice de l'exercice	10 940 820 €
Augmenté du report à nouveau des exercices antérieurs	21 243 881 €
Porte le bénéfice distribuable à qui sera réparti de la façon suivante :	32 184 701 €
Versement d'un dividende de 1,20 € par action x 4 387 757 actions, soit	5 265,308 €
Affectation au compte « réserves facultatives »	6 500 000 €
Le solde au compte report à nouveau	20 419 393 €
TOTAL	32 184 701 €

Chaque action recevra un dividende de 1,20 euro. Ce dividende sera versé au plus tard le 20 juin 2013, soit dans un délai de cinq jours de Bourse.

À compter du 1^{er} janvier 2013, les revenus distribués au titre des dividendes aux personnes physiques ayant leur domicile fiscal en France sont obligatoirement imposés selon le barème progressif de l'impôt sur le revenu. Ils sont éligibles à l'abattement de 40 % mentionné à l'article 158.3.2° du Code Général des Impôts.

Les sommes dues au titre de la CSG (8,2 %), de la CRDS (0,5 %), du prélèvement social de 4,5 % et de sa contribution additionnelle (0,3 %), outre la contribution au titre du RSA (2 %), soit au total 15,5 % du montant brut des dividendes, seront directement prélevées par l'établissement payeur sur le dividende versé aux actionnaires personnes physiques, conformément aux dispositions de la loi n° 2007-1822 du 24 décembre 2007, de sorte que le dividende versé aux actionnaires sera net de prélèvements sociaux.

Par ailleurs, à compter du 1^{er} janvier 2013, l'établissement payeur versant des dividendes aux personnes physiques ayant leur domicile fiscal en France est tenu de pratiquer un prélèvement à la source non libératoire de 21 % (sauf si les actions sont placées sur un Plan d'Épargne en Actions – PEA). Ce prélèvement est un

acompte d'impôt sur le revenu, imputable sur l'impôt dû au titre de l'année au cours de laquelle il a été opéré. Si l'impôt finalement dû est inférieur au prélèvement de 21 % réalisé, la différence sera restituée.

En conséquence, l'établissement payeur prélèvera donc sur le dividende une somme totale égale à 21 % de son montant, outre les prélèvements sociaux visés ci-avant (15,5 %), soit au total 36,5 % du montant du dividende avant son versement à l'actionnaire, de sorte que le montant net du dividende distribué à l'actionnaire sera de 0,76 euro.

En application de l'article 243 bis du Code Général des Impôts, il est rappelé que les dividendes mis en distribution pour les trois exercices précédents ont été les suivants :

Exercice	Nombre d'actions existantes	Dividende net par action
2009	4 595 757	0,91 €
2010 *	4 595 757	0,91 €
2011	4 387 757	0,91 €

* Nombre d'actions existantes avant réduction de capital du 6 juillet 2011.

Il est également rappelé, en application des dispositions de l'article 243 bis du Code Général des Impôts, que le dividende de 0,91 euro par action mis en distribution par l'Assemblée générale mixte ordinaire annuelle et extraordinaire du 31 mai 2012, soit la somme totale de 3 992 858 euros, a été éligible en totalité à l'abattement de 40 % pour les personnes physiques susceptibles d'en bénéficier.

HUITIÈME RÉOLUTION

L'Assemblée générale, conformément à l'article 225-45 du Code de commerce, décide d'attribuer aux membres du Conseil d'administration, à titre de jetons de présence pour l'exercice 2013, une somme globale de 88 000 euros, ladite somme entrant dans les limites autorisées par la loi.

NEUVIÈME RÉOLUTION

L'Assemblée générale ordinaire, après avoir pris connaissance du rapport du Conseil d'administration, et du descriptif du programme de rachat d'actions, autorise le Conseil d'administration, pendant une nouvelle période de 18 mois à compter de ce jour, à procéder, conformément à l'article L. 225-209 du Code de Commerce, aux dispositions du règlement 2273/2003 du 22 décembre 2003 pris en application de la directive « abus de marché » n° 2003/6/CE du 28 janvier 2003, et aux articles 241-1 à 241-6 du Règlement général de l'AMF, à des rachats des actions de la Société dans la limite de 10 % du capital social, en vue :

- Soit d'animer le cours par l'intermédiaire d'un prestataire de services d'investissement dans le cadre d'un contrat de liquidité conforme à la charte de déontologie reconnue par l'AMF ;
- Soit de l'achat d'actions en vue de leur conservation et de leur remise ultérieure à l'échange ou en paiement dans le cadre d'opérations de croissance externe ;

Par exception, les personnes appartenant à un foyer fiscal dont le revenu fiscal de référence de l'avant-dernière année est inférieur au seuil de 50 000 euros pour les personnes célibataires, divorcées ou veuves, et de 75 000 euros pour les couples, peuvent demander à être dispensées du prélèvement de 21 %. La demande de dispense doit être présentée à la Société ou à l'établissement payeur par le contribuable avant le 30 novembre de l'année précédant celle du paiement (et avant le 31 mars 2013 pour les revenus perçus en 2013).

- Soit de couvrir l'exercice d'options de conversion, d'échange ou de tout autre mécanisme de valeurs mobilières donnant droit à l'attribution d'actions ;
- Soit de les attribuer aux salariés ou aux dirigeants du Groupe Fleury Michon, soit dans le cadre de plans d'options d'achat d'actions, soit plus généralement dans le cadre de toute cession et/ou attribution d'actions aux salariés dans le cadre des dispositions légales ;
- Soit de les annuler, dans le cadre d'une réduction de capital et dans la limite de 10 % du capital, en vue d'optimiser le résultat par action, conformément à l'autorisation accordée par l'Assemblée générale mixte du 31 mai 2012 pour une durée de 24 mois,

étant précisé que le nombre d'actions rachetées par la Société en vue de leur conservation et de leur remise ultérieure en paiement ou en échange dans le cadre d'une opération de fusion, de scission ou d'apport ne pourra excéder 5 % du capital.

Le prix unitaire net d'achat maximum des actions, hors frais, est égal à 75 euros.

Le prix unitaire net de vente minimum des actions, hors frais, est égal à 16 euros.

Le montant maximum destiné à la réalisation de ce programme est de 15 000 000 euros.

Les rachats d'actions pourront s'opérer par tous moyens, en une ou plusieurs fois, y compris en période d'offre publique, et notamment par voie d'achat de blocs de titres ou par applications hors marché.

Cette autorisation remplace l'autorisation accordée par l'Assemblée générale mixte ordinaire annuelle et extraordinaire dans sa séance du 31 mai 2012.



Il est précisé que si les titres acquis dans le cadre du présent programme de rachat d'actions devaient être annulés, cette réduction de capital aurait pour conséquence d'accroître le pourcentage de participation détenu par le concert Gonnord-Chartier qui détient 60,02 % des actions et 65,23 % des droits de vote.

En vue d'assurer l'exécution de la présente résolution, tous pouvoirs sont conférés au Conseil d'administration à l'effet de :

- ▶ Passer tous ordres de Bourse, conclure tous accords, notamment en vue de la tenue des registres d'achats et vente d'actions ;
- ▶ Remplir toutes autres formalités, et, de manière générale, faire ce qui sera nécessaire en vue de la parfaite exécution de cette opération.

DIXIÈME RÉSOLUTION

L'Assemblée générale ordinaire décide de renouveler le mandat d'Administrateur de M. Yves Gonnord, demeurant 4, rue de l'Aumônerie 85700 Pouzauges, pour une durée de trois ans qui prendra fin à la date de la tenue de l'assemblée statuant sur les comptes de l'exercice clos le 31 décembre 2015 et tenue en 2016.

ONZIÈME RÉSOLUTION

L'Assemblée générale ordinaire décide de renouveler le mandat d'Administrateur de M. Nicolas Le Chatelier, demeurant 2, avenue Napoléon 60000 Compiègne, pour une durée trois ans qui prendra fin à la date de la tenue de l'assemblée statuant sur les comptes de l'exercice clos le 31 décembre 2015 et tenue en 2016.

DOUZIÈME RÉSOLUTION

L'Assemblée générale ordinaire décide de renouveler le mandat d'Administrateur de M. Philippe Tharaud, demeurant 7, rue du Peintre Gérôme 78380 Bougival, pour une durée trois ans qui prendra fin à la date de la tenue de l'assemblée statuant sur les comptes de l'exercice clos le 31 décembre 2015 et tenue en 2016.

TREIZIÈME RÉSOLUTION

L'Assemblée générale ordinaire décide de renouveler le mandat d'Administrateur représentant les salariés actionnaires de M. Bruno Billy, demeurant Les Anglais 85700 Montournais, pour une durée de trois ans qui prendra fin à la date de la tenue de l'assemblée statuant sur les comptes de l'exercice clos le 31 décembre 2015 et tenue en 2016.

8.1.2 Assemblée générale extraordinaire

QUATORZIÈME RÉSOLUTION

L'Assemblée générale, statuant aux conditions de quorum et de majorité des Assemblées générales extraordinaires, connaissance prise du rapport du Conseil d'administration et du rapport spécial des Commissaires aux comptes, conformément aux articles L. 225-197-1 et suivants du Code de commerce :

1. Autorise le Conseil d'administration à procéder, en une ou plusieurs fois, à des attributions d'actions gratuites au profit des bénéficiaires appartenant aux catégories qu'il déterminera parmi les membres du personnel de la Société ou de certaines des sociétés et groupements qui lui sont liés dans les conditions prévues à l'article L. 225-197-2 du Code de commerce ;
2. Décide que le Conseil d'administration déterminera le nombre d'actions susceptibles d'être attribuées gratuitement à chaque bénéficiaire ;
3. Décide que le nombre total d'actions attribuées gratuitement ne pourra excéder 4 % du capital de la Société à ce jour, sous réserve d'éventuels ajustements aux fins de maintenir les droits des attributaires, mais sans pouvoir dépasser la limite globale de 10 % du capital de la Société à ce jour ;
4. Décide que l'attribution desdites actions à leurs bénéficiaires deviendra définitive au terme d'une période d'acquisition d'au moins quatre (4) années, le Conseil d'administration étant libre de fixer ou de ne pas fixer, au terme de ce délai, une obligation de conservation des actions par les bénéficiaires ;

5. Décide que l'attribution gratuite d'actions en application de la présente décision sera réalisée, à l'issue de la période d'acquisition, par attribution aux salariés d'actions existantes auto-détenues par la Société et affectées ou susceptibles d'être affectées à cet usage ;

QUINZIÈME RÉSOLUTION

L'Assemblée générale, statuant aux conditions de quorum et de majorité des Assemblées générales extraordinaires, connaissance prise du rapport du Conseil d'administration et du rapport spécial des Commissaires aux comptes, conformément aux articles L. 225-197-1 et suivants du Code de commerce :

1. Délégué tous pouvoirs au Conseil d'administration, avec faculté de subdélégation dans les conditions légales, pour mettre en œuvre l'autorisation accordée dans le cadre de la première résolution ci-avant, et :
 - déterminer l'identité des salariés bénéficiaires,
 - déterminer la durée exacte de la période d'acquisition, décider s'il y a lieu de fixer une période de conservation, et dans l'affirmative en déterminer la durée,
 - déterminer le nombre d'actions attribuées à chaque bénéficiaire,
 - déterminer le nombre maximum global d'actions gratuites attribuées aux salariés pouvant en bénéficier,
 - arrêter la date de l'attribution des actions gratuites,

- et d'une manière générale, faire tout ce qui sera nécessaire, et prendre toutes décisions permettant la mise en œuvre de cette opération, notamment en ce qui concerne la mise en place de mesures destinées à préserver les droits des bénéficiaires en procédant à l'ajustement du nombre d'actions attribuées gratuitement en fonction des éventuelles opérations sur le capital de la Société qui interviendraient pendant la période d'acquisition ;

2. Fixe à dix-huit mois, à compter de ce jour, la durée de validité de la présente autorisation.

SEIZIÈME RÉSOLUTION

L'Assemblée générale ordinaire décide de conférer tous pouvoirs au porteur d'un original, d'une copie ou d'un extrait du présent procès-verbal à l'effet d'accomplir toutes formalités légales.

8.2 Assemblée générale extraordinaire du 11 février 2013

Texte des résolutions soumises et adoptées lors de l'Assemblée générale extraordinaire du 11 février 2013.

PREMIÈRE RÉSOLUTION

Attribution d'actions gratuites – Autorisation et décisions de l'assemblée et délégation au Conseil d'administration

L'Assemblée générale, statuant aux conditions de quorum et de majorité des Assemblées générales extraordinaires, connaissance prise du rapport du Conseil d'administration et du rapport spécial des Commissaires aux comptes, conformément aux articles L. 225-197-1 et suivants du Code de commerce :

1. Autorise le Conseil d'administration à procéder, en une ou plusieurs fois, à des attributions d'actions gratuites au profit des bénéficiaires appartenant aux catégories qu'il déterminera parmi les membres du personnel de la Société ou de certaines des sociétés et groupements qui lui sont liés dans les conditions prévues à l'article L. 225-197-2 du Code de commerce ;
2. Décide que le Conseil d'administration déterminera le nombre d'actions susceptibles d'être attribuées gratuitement à chaque bénéficiaire ;
3. Décide que le nombre total d'actions attribuées gratuitement ne pourra excéder 4 % du capital de la Société à ce jour, sous réserve d'éventuels ajustements aux fins de maintenir les droits des attributaires, mais sans pouvoir dépasser la limite globale de 10 % du capital de la Société à ce jour ;
4. Décide que l'attribution desdites actions à leurs bénéficiaires deviendra définitive au terme d'une période d'acquisition d'au moins quatre (4) années, le Conseil d'administration étant libre de fixer ou de ne pas fixer, au terme de ce délai, une obligation de conservation des actions par les bénéficiaires ;
5. Décide que l'attribution gratuite d'actions en application de la présente décision sera réalisée, à l'issue de la période d'acquisition, par attribution aux salariés d'actions existantes auto-détenues par la Société et affectées ou susceptibles d'être affectées à cet usage.

DEUXIÈME RÉSOLUTION

Attribution d'actions gratuites – Délégation au Conseil d'administration

L'Assemblée générale, statuant aux conditions de quorum et de majorité des Assemblées générales extraordinaires, connaissance prise du rapport du Conseil d'administration et du rapport spécial des Commissaires aux comptes, conformément aux articles L. 225-197-1 et suivants du Code de commerce :

1. Délègue tous pouvoirs au Conseil d'administration, avec faculté de subdélégation dans les conditions légales, pour mettre en œuvre l'autorisation accordée dans le cadre de la première résolution ci-avant, et :
 - déterminer l'identité des salariés bénéficiaires,
 - déterminer la durée exacte de la période d'acquisition, décider s'il y a lieu de fixer une période de conservation, et dans l'affirmative en déterminer la durée,
 - déterminer le nombre d'actions attribuées à chaque bénéficiaire,
 - déterminer le nombre maximum global d'actions gratuites attribuées aux salariés pouvant en bénéficier,
 - arrêter la date de l'attribution des actions gratuites,
 - et d'une manière générale, faire tout ce qui sera nécessaire, et prendre toutes décisions permettant la mise en œuvre de cette opération, notamment en ce qui concerne la mise en place de mesures destinées à préserver les droits des bénéficiaires en procédant à l'ajustement du nombre d'actions attribuées gratuitement en fonction des éventuelles opérations sur le capital de la Société qui interviendraient pendant la période d'acquisition ;
2. Fixe à dix-huit mois, à compter de ce jour, la durée de validité de la présente autorisation.

TROISIÈME RÉOLUTION**Attribution d'actions gratuites liée à la réalisation de critères de performance – Autorisation de l'assemblée**

L'Assemblée générale, statuant aux conditions de quorum et de majorité des Assemblées générales extraordinaires, connaissance prise du rapport du Conseil d'administration et du rapport spécial des Commissaires aux comptes, conformément aux articles L. 225-197-1 et suivants du Code de commerce :

1. Autorise le Conseil d'administration à procéder, en une ou plusieurs fois, et sous réserve de la réalisation de critères de performance fixés ci-dessous, à des attributions d'actions gratuites de la Société au profit des bénéficiaires appartenant aux catégories qu'il déterminera parmi les membres du personnel de la Société ou de certaines des sociétés et groupements qui lui sont liés dans les conditions prévues à l'article L. 225-197-2, et de mandataires sociaux visés à l'article L. 225-197-1, II ;
2. Décide que le Conseil d'administration déterminera le nombre d'actions susceptibles d'être attribuées gratuitement à chaque bénéficiaire, ainsi que les conditions et les critères de performance subordonnant l'attribution de ces actions ;
3. Décide que le nombre total d'actions attribuées gratuitement ne pourra excéder 1 % du capital de la Société à ce jour, sous réserve d'éventuels ajustements aux fins de maintenir les droits des attributaires, mais sans pouvoir dépasser la limite globale de 10 % du capital de la Société à ce jour ;
4. Décide que l'attribution desdites actions à leurs bénéficiaires deviendra définitive, sous réserve de remplir les conditions ou critères éventuellement fixés par le Conseil d'administration, au terme d'une période d'acquisition d'au moins quatre (4) années, le Conseil fixant, à l'intérieur de cette période d'acquisition, le calendrier de réalisation des critères d'attribution des actions de performance, lesquelles seront en tout état de cause attribuées au terme de la période d'acquisition, le Conseil étant libre, à l'issue de cette période d'acquisition, de fixer ou de ne pas fixer une obligation de conservation des actions par les bénéficiaires ;
5. Décide que l'attribution gratuite d'actions en application de la présente décision sera réalisée, à l'issue de la période d'acquisition, par attribution aux salariés d'actions existantes auto-détenues par la Société et affectées ou susceptibles d'être affectées à cet usage.

QUATRIÈME RÉOLUTION**Attribution d'actions gratuites liée à la réalisation de critères de performance – Délégation au Conseil d'administration**

L'Assemblée générale, statuant aux conditions de quorum et de majorité des Assemblées générales extraordinaires, connaissance prise du rapport du Conseil d'administration et du rapport spécial des Commissaires aux comptes, conformément aux articles L. 225-197-1 et suivants du Code de commerce :

1. Délègue tous pouvoirs au Conseil d'administration, avec faculté de subdélégation dans les conditions légales, pour

mettre en œuvre l'autorisation accordée dans le cadre de la troisième résolution ci-avant, et :

- déterminer l'identité et/ou les catégories des salariés et l'identité des mandataires sociaux pouvant bénéficier de ces attributions,
 - déterminer le nombre maximal d'actions gratuites pouvant être attribuées sous conditions de performance à chaque salarié et mandataire social pouvant en bénéficier,
 - déterminer le nombre maximal global d'actions gratuites pouvant être attribuées sous conditions de performance aux salariés et mandataires sociaux pouvant en bénéficier,
 - déterminer les critères de performance dont l'atteinte entraînera l'attribution de tout ou partie des actions gratuites,
 - déterminer la durée exacte de la période d'acquisition, décider s'il y a lieu de fixer une période de conservation, et dans l'affirmative en déterminer la durée,
 - fixer, à l'intérieur de cette période d'acquisition, le calendrier de réalisation des critères d'attribution des actions de performance, ainsi que les dates d'attribution des actions de performance,
 - fixer toutes autres caractéristiques de l'opération non fixées par l'assemblée,
 - et, d'une manière générale, faire tout ce qui sera nécessaire, notamment en ce qui concerne la mise en place de mesures destinées à préserver les droits des bénéficiaires en procédant à l'ajustement du nombre d'actions attribuées gratuitement en fonction des éventuelles opérations sur le capital de la Société qui interviendraient pendant la période d'acquisition ;
2. Fixe à dix-huit mois, à compter de ce jour, la durée de validité de la présente autorisation.

CINQUIÈME RÉOLUTION**Émission de bons de souscription et/ou d'acquisition d'actions remboursables (BSAAR) – Décisions de l'Assemblée générale extraordinaire**

L'Assemblée générale extraordinaire, après avoir entendu lecture du rapport du Conseil d'administration et du rapport spécial des Commissaires aux comptes, conformément aux articles L. 228-91 et suivants, L. 225-129 et L. 225-138-I du Code de commerce :

1. Autorise le Conseil d'administration, avec faculté de subdélégation, à procéder à l'émission, en une ou plusieurs fois et sur ses seules décisions, de bons de souscription et/ou d'acquisition d'actions remboursables (les « BSAAR ») ;
2. Fixe à dix-huit mois, à compter du jour de la présente assemblée, la durée de validité de la délégation faisant l'objet de la présente résolution ;
3. Autorise le Conseil d'administration, d'une part à déterminer le nombre de titres auto-détenus susceptibles d'être acquis par exercice des BSAAR, et, d'autre part, afin de permettre aux titulaires de bons d'exercer pour partie leur droit de souscription, à augmenter, en une ou plusieurs fois, le capital social d'un montant nominal global maximum de 503 250 €,

soit une émission de 165 000 actions au maximum d'un nominal de trois euros et cinq centimes (3,05 euros), et à fixer le prix d'émission des actions, incluant donc la prime d'émission ;

4. Décide, conformément aux dispositions de l'article L. 225-138-I du Code de commerce, de supprimer le droit préférentiel des actionnaires à la souscription des BSAAR à émettre et de réserver ce droit à des personnes nommément désignées, ayant la qualité de salarié et/ou mandataire social de la Société et de ses filiales françaises ou de ses filiales étrangères dont le capital est contrôlé directement ou indirectement par la Société, et d'arrêter la liste limitative des bénéficiaires nommément désignés qui sera la suivante :

- ▶ M. Régis Lebrun,
- ▶ M. Raymond Doizon,
- ▶ M. Jean-Louis Roy
- ▶ M. Gérard Soulard,
- ▶ Mme Peggy Kerjean,
- ▶ M. Alex Joannis,
- ▶ M. Stéphane Lopez,
- ▶ M. Gérard Chambet,
- ▶ M. Jean-Sébastien Tamisier,
- ▶ M. Christian Blais,
- ▶ M. Frédéric Hupe ;

L'Assemblée générale rappelle que lesdits bénéficiaires nommément désignés, conformément aux dispositions de l'article L. 225-138-I du Code de commerce, ne peuvent prendre part au vote de la présente résolution.

5. Prend acte que, conformément à l'article L. 225-132 du Code de commerce, la décision d'émettre des BSAAR emportera de plein droit renonciation par les actionnaires, au profit des titulaires de BSAAR, à leur droit préférentiel de souscription aux actions à émettre par exercice des BSAAR ;
6. Rappelle que le Conseil d'administration devra établir, conformément aux dispositions de l'article L. 225-138 du Code de commerce, un rapport complémentaire à la prochaine Assemblée générale sur les conditions dans lesquelles la présente délégation aura été utilisée.

SIXIÈME RÉSOLUTION

Émission de bons de souscription et/ou d'acquisition d'actions remboursables (BSAAR) – Délégation de l'assemblée au Conseil d'administration

L'Assemblée générale délègue au Conseil d'administration tous pouvoirs à l'effet de :

1. Déterminer le nombre total de BSAAR à souscrire, leurs caractéristiques et, avec faculté de subdélégation au Directeur général, leur prix d'émission qui sera fixé, après l'avis pris auprès d'un expert indépendant, en fonction des paramètres influençant leur valeur (à savoir, principalement : prix d'exercice, période d'incessibilité, période d'exercice, seuil de déclenchement et période de remboursement, taux d'intérêt, politique de distribution de dividendes, cours et volatilité de l'action de la Société) ;

2. Déterminer les modalités de l'émission des BSAAR et les termes et conditions du contrat d'émission
3. Déterminer le nombre minimum et le nombre maximum de BSAAR pouvant être souscrits par chacun d'entre eux ;
4. Fixer, avec faculté de subdélégation au Directeur général, le prix de souscription ou d'acquisition des actions par exercice des BSAAR étant précisé qu'un BSAAR donnera le droit d'acquies ou de souscrire à une action de la Société à un prix égal au minimum à 110 % de la moyenne des cours de clôture de l'action de la Société pour les 20 séances de Bourse précédant la date à laquelle auront été arrêtés l'ensemble des termes et conditions des BSAAR et les modalités de leur émission ;
5. Fixer la période d'incessibilité des BSAAR ;
6. Arrêter, avec faculté de subdélégation au Directeur général, le nombre définitif de BSAAR à émettre au terme de la période de souscription ;
7. Fixer la ou les périodes au cours desquelles les bons conféreront à leurs titulaires le droit d'acquies ou de souscrire des actions de la Société, ainsi que les quotités d'acquisition ou de souscription ;
8. Déterminer le nombre des actions à émettre, leur prix d'émission et leur date de jouissance ;
9. Déterminer la procédure selon laquelle, notamment par voie d'ajustement, les droits des titulaires de bons seraient réservés, si la Société procédait, tant qu'il existera de tels bons en cours de validité, à des opérations qui ne peuvent être effectuées qu'en réservant les droits desdits titulaires ;
10. Prévoir le cours de rachat de forçage de l'action acquise par exercice des bons ;
11. Constaté, en une ou plusieurs fois, avec faculté de subdélégation, la réalisation de l'augmentation de capital pouvant découler de l'exercice des BSAAR et procéder à la ou aux modification(s) corrélative(s) des statuts ;
12. Imputer, à sa seule initiative, et avec faculté de subdélégation, les frais des augmentations de capital sur le montant des primes y afférentes et prélever sur ce montant les sommes nécessaires pour porter la réserve légale au dixième du montant du capital après augmentation ;
13. Fixer et procéder à tous ajustements destinés à prendre en compte l'incidence d'opérations sur le capital de la Société, notamment en cas de modification du nominal de l'action, d'augmentation de capital par incorporation de réserves, d'attribution gratuite d'actions, ou de toute autre opération portant sur les capitaux propres ou sur le capital et fixer les modalités selon lesquelles sera assurée, le cas échéant, la préservation des droits des titulaires de BSAAR ;
14. Conformément à l'article L. 225-138 du Code de commerce, établir un rapport complémentaire à la prochaine Assemblée générale sur les conditions dans lesquelles la présente délégation aura été utilisée ;
15. Et plus généralement, avec faculté de subdélégation, tous pouvoirs pour effectuer toutes formalités prescrites par la loi.



De plus, l'Assemblée générale décide que le Conseil d'administration devra veiller au respect des interdictions concernant les opérations suivantes :

1. Amortissement du capital social ;
2. Réduction de celui-ci non motivée par des pertes ;
3. Modification de la répartition des bénéfices (sauf en cas de création d'actions à dividende prioritaire sans droit de vote) ;
4. Constat, dans les conditions légales, le montant de l'augmentation de capital et apporter aux statuts les modifications corrélatives ;

5. Et, généralement, faire dans le cadre des lois et règlements en vigueur, tout ce que la mise en œuvre de la présente autorisation rendra nécessaire.

SEPTIÈME RÉOLUTION

Pouvoirs pour les formalités

L'Assemblée générale extraordinaire décide de conférer tous pouvoirs au porteur d'un original, d'une copie ou d'un extrait du présent procès-verbal à l'effet d'accomplir toutes formalités légales.

8.3 *Rapport spécial des Commissaires aux comptes sur les conventions et engagements réglementés*

Exercice clos le 31 décembre 2012

Aux actionnaires,

En notre qualité de Commissaires aux comptes de votre Société, nous vous présentons notre rapport sur les conventions et engagements réglementés.

Il nous appartient de vous communiquer, sur la base des informations qui nous ont été données, les caractéristiques et les modalités essentielles des conventions et engagements dont nous avons été avisés ou que nous aurions découverts à l'occasion de notre mission, sans avoir à nous prononcer sur leur utilité et leur bien-fondé ni à rechercher l'existence d'autres conventions et engagements. Il vous appartient, selon les termes de l'article R. 225-31 du Code de commerce, d'apprécier l'intérêt qui s'attache à la conclusion de ces conventions et engagements en vue de leur approbation.

Par ailleurs, il nous appartient, le cas échéant, de vous communiquer les informations prévues à l'article R. 225-31 du Code de commerce relatives à l'exécution, au cours de l'exercice écoulé, des conventions et engagements déjà approuvés par l'Assemblée générale.

Nous avons mis en œuvre les diligences que nous avons estimées nécessaires au regard de la doctrine professionnelle de la Compagnie nationale des Commissaires aux comptes relative à cette mission. Ces diligences ont consisté à vérifier la concordance des informations qui nous ont été données avec les documents de base dont elles sont issues.

CONVENTIONS ET ENGAGEMENTS SOUMIS À L'APPROBATION DE L'ASSEMBLÉE GÉNÉRALE

Nous vous informons qu'il ne nous a été donné avis d'aucune convention ni d'aucun engagement autorisés au cours de l'exercice écoulé à soumettre à l'approbation de l'Assemblée générale en application des dispositions de l'article L. 225-38 du Code de commerce.

CONVENTIONS ET ENGAGEMENTS DÉJÀ APPROUVÉS PAR L'ASSEMBLÉE GÉNÉRALE

En application de l'article R. 225-30 du Code de commerce, nous avons été informés que l'exécution des conventions et engagements suivants, déjà approuvés par l'Assemblée générale au cours d'exercices antérieurs, s'est poursuivie au cours de l'exercice écoulé.

1. Avec la Société Holding de Contrôle et de Participation (SHCP) SAS

DIRIGEANTS COMMUNS

Grégoire Gonnord, Directeur général de SHCP

Yves Gonnord, Président de SHCP

NATURE ET OBJET

En date du 17 décembre 2009, votre Conseil d'administration a autorisé la poursuite du contrat de prestations de services relatif à la mission de conseil en stratégie et au développement des activités de votre Société et la redéfinition de l'identité des intervenants. M. Grégoire Gonnord, n'intervenant plus, à ce titre, au sein de la SHCP, celle-ci peut réaliser soit elle-même soit avec l'aide de tout tiers hautement spécialisé toutes les missions qui lui sont confiées.

MODALITÉS

Votre Société a pris en charge, au cours de l'exercice clos le 31 décembre 2012, une somme de 642 000 euros, correspondant à 0,1 % de chiffre d'affaires consolidé 2011 du Groupe Fleury Michon.



2. Avec la société Platos Tradicionales

DIRIGEANTS COMMUNS

Régis Lebrun, Administrateur représentant permanent de Fleury Michon

Raymond Doizon, Administrateur

NATURE ET OBJET

En date du 21 décembre 2006, le Conseil de surveillance a autorisé le Directoire à donner toutes garanties au nom de votre Société pour sûreté du remboursement des emprunts contractés par la société Platos Tradicionales dans la limite de 30 000 000 euros.

MODALITÉS

Au 31 décembre 2012, le montant du capital restant dû des emprunts concernés par cette garantie s'élève à 15 285 897 euros.

3. Avec la société Delta Dailyfood Canada

DIRIGEANTS COMMUNS

Régis Lebrun, Président de DDFC

Raymond Doizon, Vice-Président de DDFC

NATURE ET OBJET

En date du 22 juin 2007, le Conseil de surveillance a autorisé le Directoire à donner toutes garanties au nom de votre Société pour sûreté du remboursement de l'emprunt contracté par la société Delta Dailyfood Canada, dans la limite de 35 000 000 dollars canadiens.

MODALITÉS

Au 31 décembre 2012, le montant du capital restant dû de l'emprunt contracté par la société Delta Dailyfood Canada et concerné par cette garantie s'élève à 5 627 741 dollars canadiens soit 4 283 887 euros.

Fait à Orvault et Nantes, le 26 avril 2013

Les Commissaires aux comptes

RSM Secovec

ERNST & YOUNG Atlantique

Jean-Michel Picaud

Luc Derrien

9

Informations complémentaires

9.1	<i>Documents accessibles au public</i>	154	9.5	<i>Vérificateur indépendant sur les informations sociales, environnementales et sociétales</i>	157
9.2	<i>Informations financières annuelles et trimestrielles</i>	154	9.6	<i>Table de concordance du rapport de gestion</i>	158
9.3	<i>Responsable du rapport financier</i>	156			
9.4	<i>Contrôleurs légaux des comptes de l'émetteur</i>	156			
9.4.1	Contrôleurs légaux des comptes de l'émetteur	156			
9.4.2	Contrôleurs légaux des informations incluses par référence	157			



9.1 Documents accessibles au public

Les informations du Groupe sont disponibles sur le site Internet corporate www.fleurynichongroupe.com.

Les demandes d'informations financières sont à envoyer à infos.finances@fleurymichon.fr.

Les statuts, les procès-verbaux des assemblées générales, les rapports des commissaires aux comptes, le rapport du vérificateur indépendant sur les informations sociales, environnementales et sociétales ainsi que les autres documents sociaux peuvent être consultés au siège social de la Société.

Les informations historiques de la Société (comptes sociaux et comptes consolidés) sont disponibles sur le site internet www.fleurynichongroupe.com rubrique Finances.

9.2 Informations financières annuelles et trimestrielles

Communiqué financier, le 15 avril 2013

FLEURY MICHON 2012, exercice de croissance rentable et de renforcement de la structure financière

Résultat net consolidé 2012 : 17,9 millions d'euros

Chiffre d'affaires 1^{er} trimestre 2013 : + 3,7 %

Éléments du compte de résultat IFRS (M€)	2011	2012
Chiffre d'affaires	644,6	690,9
Résultat opérationnel	25,6	37,0
Marge opérationnelle	4,0 %	5,4 %
Résultat net consolidé	13,0	17,9
Marge nette	2,0 %	2,6 %

Chiffre d'affaires et résultat 2012

Dans un contexte économique perturbé qui a affecté la consommation des ménages, Fleury Michon a enregistré de bonnes performances, en ligne avec les objectifs, grâce à ses fondamentaux solides et un modèle de développement pérenne.

Le chiffre d'affaires annuel consolidé s'est élevé à 690,9 millions d'euros, en hausse de + 7,2 %, avec une bonne performance de ses trois pôles d'activité :

- L'activité en GMS France ⁽¹⁾ a enregistré une croissance de + 6,9 %, soit un chiffre d'affaires de 594,8 millions d'euros. Avec + 9 % de croissance, la marque Fleury Michon a représenté 90 % du chiffre d'affaires de ce pôle. Cette

performance traduit l'efficacité de la stratégie d'innovation, de qualité et d'écoute clients et consommateurs mise en œuvre depuis de nombreuses années ;

- Le pôle International a enregistré un chiffre d'affaires de 47,8 millions d'euros, en progression de + 6,8 %, principalement grâce à l'activité canadienne (+ 10,2 % dont + 3 % à taux de change constant) ;
- Enfin, le pôle RHD et divers a réalisé un chiffre d'affaires de 48,3 millions d'euros, en hausse de + 11,1 %. Ce pôle est notamment porté par la dynamique de l'activité Plateaux-repas livrés qui a progressé de + 17,2 %.

(1) Grandes et Moyennes Surfaces.

Le bon niveau d'activité et la nouvelle progression des ventes à marque Fleury Michon dans le mix ont permis au Groupe d'enregistrer une progression de sa rentabilité dans un contexte de concurrence accrue et de hausse des cours des matières premières et des emballages.

C'est l'ensemble des trois grands pôles d'activité qui a contribué au redressement du résultat opérationnel lequel est ainsi ressorti à 37,0 millions d'euros sur l'exercice. Le résultat net consolidé se situe à 17,9 millions d'euros, pour une marge nette de 2,6 % en 2012.

Poursuite de l'amélioration de la structure financière

Le bilan du Groupe en fin d'exercice fait ressortir des capitaux propres de 167,5 millions d'euros. La dette financière nette a diminué de 15 millions d'euros sur l'année 2012 et le *gearing* ressort ainsi en baisse notable au 31 décembre 2012, à 0,55.

La capacité d'autofinancement a atteint 51,7 millions d'euros pour 40,7 millions d'euros en 2011. Les investissements, principalement industriels, se sont élevés à 40,3 millions d'euros dont 17,9 millions d'euros pour le nouveau site de Cambrai. Le Groupe a dégagé 23,4 millions d'euros de cash-flow libre sur l'exercice.

Proposition de dividende

Il sera proposé à l'Assemblée générale du 13 juin prochain, au titre de l'exercice 2012, un dividende de 1,20 euro par action, contre 0,91 euro par action en 2011.

Chiffre d'affaires 1^{er} trimestre 2013

Au premier trimestre 2013, le chiffre d'affaires du Groupe Fleury Michon s'est établi à 174,5 millions d'euros, en hausse de + 3,7 % par rapport au premier trimestre 2012.

Au sein du pôle GMS France, l'activité Traiteur a été impactée indirectement par la crise sur la nature de la viande dans les plats cuisinés. Sur les 17 recettes à base de viande de bœuf à la marque Fleury Michon, trois ont connu un recul sensible. Cependant, cette activité est en légère croissance à marque Fleury Michon.

L'activité Surimi est en recul dans un marché lui-même en repli. Quant à l'activité Charcuterie, elle poursuit sa bonne progression supérieure au marché.

Au sein du pôle RHD et divers, ce sont les ventes non-stratégiques de produits divers qui pénalisent l'évolution au trimestre. L'activité Plateaux-repas livrés, quant à elle, continue à soutenir la croissance de ce pôle avec + 12,5 %.

Chiffre d'affaires (en M€ IFRS)	1 ^{er} trimestre 2012	1 ^{er} trimestre 2013	Évolution
Pôle GMS France	144,0	151,3	+ 5,1 %
Pôle International	11,7	11,1	- 5,1 %
Pôle RHD et divers	12,6	12,1	- 4,0 %
TOTAL	168,3	174,5	+ 3,7 %

En 2013, dans un environnement économique qui offre à ce stade peu de visibilité, Fleury Michon veillera à conforter la position de la marque Fleury Michon en GMS et à poursuivre le développement de ses activités à l'International.

Chiffre d'affaires du 1^{er} semestre 2013 : 25 juillet après Bourse

Eurolist B – CACSmallMid - ISIN FR 0000074759

Reuters FLMI.PA - Bloomberg FLE.FP

9.3 *Responsable du rapport financier*

Attestation du rapport financier annuel 2012

J'atteste, à ma connaissance, que les comptes annuels consolidés sont établis conformément aux normes comptables applicables et donnent une image fidèle du patrimoine, de la situation financière et du résultat de la Société et de l'ensemble des entreprises comprises dans la consolidation ; et que le rapport de gestion ci-joint présente un tableau fidèle, de l'évolution des affaires, des événements importants survenus au cours de l'exercice, de leur incidence sur les résultats, de la situation financière de la Société

et de l'ensemble des entreprises comprises dans la consolidation, des principales transactions entre parties liées, ainsi qu'une description des principaux risques et des principales incertitudes auxquels elles sont confrontées.

Pouzauges le 26 avril 2013.

Le Président

Grégoire Gonnord

9.4 *Contrôleurs légaux des comptes de l'émetteur*

9.4.1 *Contrôleurs légaux des comptes de l'émetteur*

COMMISSAIRES AUX COMPTES TITULAIRES

ERNST & YOUNG ATLANTIQUE

3 rue Émile Masson

44019 Nantes

Membre de la Compagnie Régionale de Rennes

Représentée par Luc Derrien

RSM SECOVEC

L'Arpège, 213 route de Rennes BP 60277

44702 Orvault cedex

Membre de la Compagnie Régionale de Rennes

Représentée par Jean Michel Picaud

COMMISSAIRES AUX COMPTES SUPPLÉANTS

M. Pierre Jouis

46 bis, rue des hauts pavés

44010 Nantes

M. Jean Michel Grimonprez

L'Arpège, 213 route de Rennes

44702 Orvault Cedex

DATE DÉBUT DE MANDAT

25 juin 2009

9 juin 2011

DATE D'EXPIRATION DES MANDATS

Assemblée générale statuant sur les comptes
de l'exercice clos le 31 décembre 2014

Assemblée générale statuant sur les comptes
de l'exercice clos le 31 décembre 2016

9.4.2 Contrôleurs légaux des informations incluses par référence

COMMISSAIRES AUX COMPTES TITULAIRES

ERNST & YOUNG ATLANTIQUE

3 rue Émile Masson
44019 Nantes

Membre de la Compagnie Régionale de Rennes
Représentée par Luc Derrien

RSM SECOVEC

L'Arpège, 213 route de Rennes BP 60277
44702 Orvault cedex

Membre de la Compagnie Régionale de Rennes
Représentée par Jean Michel Picaud

COMMISSAIRES AUX COMPTES SUPPLÉANTS

M. Pierre Jouis
46 bis, rue des hauts pavés
44010 Nantes

M. Jean Michel Grimonprez
L'Arpège, 213 route de Rennes
44702 Orvault Cedex

DATE DÉBUT DE MANDAT

25 juin 2009

9 juin 2011

DATE D'EXPIRATION DES MANDATS

Assemblée générale statuant sur les comptes
de l'exercice clos le 31 décembre 2014

Assemblée générale statuant sur les comptes
de l'exercice clos le 31 décembre 2016

9.5 Vérificateur indépendant sur les informations sociales, environnementales et sociétales

ERNST & YOUNG et Associés

Tour First TSA 14444

92037 Paris La Défense Cedex

Département Environnement et Développement Durable

Représentée par M. Eric Mugnier

9.6 *Table de concordance du rapport de gestion*

Les éléments du rapport de gestion sont repris intégralement au travers de différents chapitres du Document de référence.

Textes de référence			N° de chapitres
Commentaires sur l'exercice			
Code de commerce	L. 225-100, L. 225-100-2, L. 232-1, L. 233-6 et L. 233-26	Analyse objective et exhaustive de l'évolution des affaires, des résultats et de la situation financière de la Société et du Groupe	4.2, 4.3 et 4.5
Code de commerce	L. 225-100 et L. 225-100-2	Indicateurs clés de performance de nature non financière ayant trait à l'activité spécifique de la Société	N/A
Code de commerce	L. 233-6	Prises de participations significatives durant l'exercice dans des sociétés ayant leur siège social sur le territoire français	4.8
Code de commerce	L. 232-1 et L. 233-26	Événements importants survenus entre la date de la clôture de l'exercice et la date à laquelle est établi le rapport	4.10
Code de commerce	L. 232-1 et L. 233-26	Évolution prévisible de la situation de la Société et du Groupe	4.4 et 4.6.
Code général des impôts	243 bis	Dividendes mis en distribution au titre des trois exercices précédents et montant des revenus distribués au titre de ces mêmes exercices éligibles à l'abattement de 40 %	4.7.
Éléments de présentation du Groupe			
Code de commerce	L. 225-100 et L. 225-100-2	Description des principaux risques et incertitudes auxquels la Société est confrontée	1.6
Code de commerce	L. 225-100 et L. 225-100-2	Utilisation des instruments financiers par l'entreprise : objectifs et politique en matière de gestion des risques financiers	1.6.4
Code de commerce	L. 225-100 et L. 225-100-2	Exposition de la Société aux risques de prix, de crédit, de liquidité et de trésorerie	1.6.2 et 1.6.4
Code de commerce	L. 225-102-1, L. 225-102-2 et R. 225-104	Conséquences sociales et environnementales de l'activité (y compris installations « Seveso »)	2
Code de commerce	L. 232-1	Activités en matière de recherche et développement	1.5
Éléments relatifs au gouvernement d'entreprise			
Code de commerce	L. 225-102-1	Liste de l'ensemble des mandats et fonctions exercés dans toute société par chacun de ces mandataires durant l'exercice	3.1
Code de commerce	L. 225-102-1	Rémunération totale et des avantages de toute nature versés, durant l'exercice, à chaque mandataire social	3.2.1
Code de commerce	L. 225-102-1	Engagements de toutes natures, pris par la Société au bénéfice de ses mandataires sociaux, correspondant à des éléments de rémunération, des indemnités ou des avantages dus ou susceptibles d'être dus à raison de la prise, de la cessation ou du changement de ces fonctions ou postérieurement à celles-ci	3.2.1
Code de commerce	L. 225-184	Options consenties, souscrites ou achetées durant l'exercice par les mandataires sociaux et chacun des dix premiers salariés de la Société non mandataires sociaux, et options consenties à l'ensemble des salariés bénéficiaires, par catégorie	N/A
Code de commerce	L. 225-185	Conditions de levées et de conservation des options par les dirigeants mandataires sociaux	N/A
Code de commerce	L. 225-197-1	Conditions de conservation des actions gratuites attribuées aux dirigeants mandataires sociaux	N/A
Code monétaire et financier	L. 621-18-2	Opérations des dirigeants et personnes liées sur les titres de la Société	3.2.2

Textes de référence			N° de chapitres
Informations sur la Société et le capital			
Code de commerce	L. 225-100-3	Règles applicables à la nomination et au remplacement des membres du Conseil d'administration ou du Directoire ainsi qu'à la modification des statuts de la Société	3.1.1.2 et 7.1
Code de commerce	L. 225-100-3	Pouvoirs du Conseil d'administration ou du Directoire, en particulier l'émission ou le rachat d'actions	7.3.6
Code de commerce	L. 225-211	Détail des achats et ventes d'actions propres au cours de l'exercice	7.3.5
Code de commerce	R. 228-90	Ajustements éventuels pour les titres donnant accès au capital en cas de rachats d'actions ou d'opérations financières	N/A
Code de commerce	L. 225-100	Tableau récapitulatif des délégations en cours de validité accordées par l'Assemblée générale des actionnaires au Conseil d'administration ou au Directoire dans le domaine des augmentations de capital	7.3.6
Code de commerce	L. 225-100-3 et L. 233-13	Structure et évolution du capital de la Société	7.2 et 7.3.1
Code de commerce	L. 225-100-3	Restrictions statutaires à l'exercice des droits de vote et aux transferts d'actions ou clauses des conventions portées à la connaissance de la Société	7.3.1 et 7.3.3
Code de commerce	L. 225-100-3	Participations directes ou indirectes dans le capital de la Société dont elle a connaissance	7.3.1
Code de commerce	L. 225-102	État de la participation des salariés au capital social au dernier jour de l'exercice et proportion du capital que représentent les actions détenues par le personnel dans le cadre du plan d'épargne d'entreprise et par les salariés et anciens salariés dans le cadre des fonds communs de placement d'entreprise	7.3.4
Code de commerce	L. 225-100-3	Liste des détenteurs de tout titre comportant des droits de contrôle spéciaux et description de ceux-ci	N/A
Code de commerce	L. 225-100-3	Mécanismes de contrôle prévus dans un éventuel système d'actionariat du personnel, quand les droits de contrôle ne sont pas exercés par ce dernier	N/A
Code de commerce	L. 225-100-3	Accords entre actionnaires dont la Société a connaissance et qui peuvent entraîner des restrictions au transfert d'actions et à l'exercice des droits de vote	7.3.3
Code de commerce	L. 225-100-3	Accords conclus par la Société qui sont modifiés ou prennent fin en cas de changement de contrôle de la Société, sauf si cette divulgation, hors les cas d'obligation légale de divulgation, porterait gravement atteinte à ses intérêts	N/A
Code de commerce	L. 225-100-3	Accords prévoyant des indemnités pour les membres du Conseil d'administration ou du Directoire ou les salariés, s'ils démissionnent ou sont licenciés sans cause réelle et sérieuse ou si leur emploi prend fin en raison d'une offre publique	3.2.
Code de commerce	L. 464-2	Injonctions ou sanctions pécuniaires pour des pratiques anti-concurrentielles	N/A
Éléments relatifs aux états financiers			
Code de commerce	L. 232-6	Modifications éventuelles intervenues dans la présentation des comptes comme dans les méthodes d'évaluation retenues	5.5 (note 1)
Code de commerce	R. 225-102	Résultats de la Société au cours des cinq derniers exercices	6.7

9 INFORMATIONS COMPLÉMENTAIRES

10

Informations sur le Document de référence

10.1	<i>Incorporation par référence</i>	162
10.2	<i>Personne responsable du Document de référence</i>	162
	Responsable(s) du Document de référence	162
	Attestation du responsable du Document de référence	162
10.3	<i>Table de concordance</i>	163
	Table de concordance du Document de référence	163



10.1 *Incorporation par référence*

En application de l'article 28 du Règlement européen (CE) N° 809/2004 pris en application de la Directive 2003/71/CE dite « Directive Prospectus », les informations suivantes sont incluses par référence dans le présent Document de référence :

- Les comptes consolidés (normes IFRS) de la société Fleury Michon relatifs à l'exercice clos le 31 décembre 2011, ainsi que le rapport des Commissaires aux comptes y afférent, qui sont inclus respectivement dans le chapitre 5 Comptes consolidés pages 61 à 102 et pages 103 à 104 du document de référence 2011 disponible sur le site Internet de la société

Fleury Michon <http://www.fleurymichongroupe.com> rubrique Finances documents 2011.

- Les comptes consolidés (normes IFRS) de la société Fleury Michon relatifs à l'exercice clos le 31 décembre 2010, ainsi que le rapport des Commissaires aux comptes y afférent, qui sont inclus respectivement pages 22 à 50 et pages 51 à 52 du rapport financier annuel relatif à l'exercice 2010 disponible sur le site internet de la société Fleury Michon <http://www.fleurymichongroupe.com> rubrique Finances documents 2010.

10.2 *Personne responsable du Document de référence*

Responsable(s) du Document de référence

M. Régis Lebrun
Directeur général
Fleury Michon

Attestation du responsable du Document de référence

J'atteste, après avoir pris toute mesure raisonnable à cet effet, que les informations contenues dans le présent Document de référence sont, à ma connaissance, conformes à la réalité et ne comportent pas d'omission de nature à en altérer la portée.

J'ai obtenu des contrôleurs légaux des comptes une lettre de fin de travaux, dans laquelle ils indiquent avoir procédé à la vérification des informations portant sur la situation financière et les comptes donnés dans le présent Document de référence ainsi qu'à la lecture d'ensemble du Document de référence.

Les informations financières concernant l'exercice clos le 31 décembre 2012 présentées dans ce Document de référence ont fait l'objet de rapports des contrôleurs légaux, figurant en pages 109 et 131, qui contiennent une observation sur les comptes consolidés : « Sans remettre en cause l'opinion exprimée ci-dessus, nous attirons votre attention sur la note 1.1.1 de l'annexe des comptes consolidés qui décrit l'application par anticipation de la norme IAS 19 révisée – Avantages du personnel ».

Pouzauges, le 31 mai 2013

Régis Lebrun
Directeur général

10.3 Table de concordance

Table de concordance du Document de référence

Conformément à l'annexe I du règlement (CE) numéro 809/2004

Afin de faciliter la lecture du document enregistré comme Document de référence, la table de concordance suivante permet d'identifier les principales rubriques requises par le Règlement (CE) numéro 809/2004 de la Commission européenne du 29 avril 2004.

Sections/Rubriques	Chapitres	Pages
1 PERSONNES RESPONSABLES		
1.1 Nom et fonction de la personne responsable du document	10.2	162
1.2 Déclaration de la personne responsable	10.2	162
2 CONTRÔLEURS LÉGAUX DES COMPTES		
2.1 Nom et adresse des contrôleurs légaux des comptes de l'émetteur	5.5 note annexe 3.26, 9.4.1	107, 156
2.2 Contrôleurs légaux des informations incluses par référence	9.4.2	157
3 INFORMATIONS FINANCIÈRES SÉLECTIONNÉES		
3.1 Informations financières historiques	1.1	10
3.2 Informations intermédiaires	N/A.	N/A
4 FACTEURS DE RISQUE		
4.1 Les risques juridiques	1.6.3	23
4.2 Les risques industriels et environnementaux	2.5	38
4.3 Le risque de crédit et/ou de contrepartie	1.6.4.5	24
4.4 Les risques opérationnels	1.6.1, 1.6.2	22, 22
4.5 Les risques de liquidité	1.6.4.4	24
4.6 Les risques de marché		
4.6.1 Le risque de taux	1.6.4.2	24
4.6.2 Le risque de change	1.6.4.1	23
4.6.3 Le risque sur actions et autres instruments financiers	1.6.4.3	24
4.6.4 Le risque sur matières premières	1.6.2	22
5 INFORMATIONS CONCERNANT L'ÉMETTEUR		
5.1 Histoire et évolution de la Société		
5.1.1 Raison sociale et nom commercial de l'émetteur	7.1	134
5.1.2 Lieu et numéro d'enregistrement de l'émetteur	7.1	134
5.1.3 Date de constitution et durée de vie de l'émetteur	7.1	134
5.1.4 Siège social et forme juridique de l'émetteur, législation régissant ses activités, pays d'origine, adresse et numéro de téléphone	7.1	134
5.1.5 Événements importants dans le développement des activités de l'émetteur	1.2, 4.4	12, 13, 78
5.2 Investissements		
5.2.1 Les principaux investissements de l'émetteur réalisés	1.4.5, 4.9, 6.5 note annexe 3	20, 80, 119
5.2.2 Les principaux investissements de l'émetteur en cours	1.4.5, 6.5 note annexes 3 & 17	20, 119, 125
5.2.3 Les principaux investissements de l'émetteur à venir	1.4.5	20

Sections/Rubriques	Chapitres	Pages
6 APERÇU DES ACTIVITÉS		
6.1 Principales activités	1.1, 1.4	10, 15 à 21
6.2 Principaux marchés	1.4	15 à 21
6.3 Évènements exceptionnels ayant influencé les renseignements fournis conformément aux points 6.1 et 6.2	N/A	-
6.4 Degré de dépendance de l'émetteur à l'égard de brevets ou de licences, de contrats industriels, commerciaux ou financiers ou de nouveaux procédés de fabrication	N/A	-
6.5 Position concurrentielle	1.4	15 à 21
7 ORGANIGRAMME		
7.1 Description du Groupe et place occupée par l'émetteur	1.3	14
7.2 Liste des filiales importantes de l'émetteur	5.5 note annexe 3.27, 6.6	108, 128
8 PROPRIÉTÉS IMMOBILIÈRES, USINES ET ÉQUIPEMENTS		
8.1 Immobilisations corporelles importantes existantes ou planifiées	1.4.5, 5.5 notes annexes 3.3 & 3.4,	20, 96, 97
8.2 Questions environnementales pouvant influencer l'utilisation, faite par l'émetteur, de ses immobilisations corporelles	2.5	38 à 45
9 EXAMEN DE LA SITUATION FINANCIÈRE ET DU RÉSULTAT		
9.1 Situation financière	4.2, 4.3	76, 77
9.2 Résultat d'exploitation		
9.2.1 Facteurs importants	4.1, 4.2	76, 77
9.2.2 Évolution et explication de l'évolution du chiffre d'affaires	4.2.1, 5.5 note annexe 3.1	76, 94
9.2.3 Stratégie ou facteur de nature gouvernementale, économique, budgétaire, monétaire ou politique pouvant influencer sensiblement sur les opérations de l'émetteur	1.6	22
10 TRÉSORERIE ET CAPITAUX		
10.1 Informations sur les capitaux de l'émetteur (à court et à long terme)	5.1, 5.4, 6.1, 6.4, 7.2	82, 86, 112, 116, 137
10.2 Source et montant des flux de trésorerie de l'émetteur	5.3, 6.3, 5.5 note annexe 3.21	85, 115, 105
10.3 Informations sur les conditions d'emprunt et la structure de financement de l'émetteur	5.5 notes annexes 1.3, 3.9 & 3.11	92, 100, 101
10.4 Restrictions à l'utilisation des capitaux	7.3.1	138
10.5 Sources de financement	1.4.5	20
11 RECHERCHE ET DÉVELOPPEMENT, BREVETS ET LICENCES	1.5	21
12 INFORMATION SUR LES TENDANCES		
12.1 Principales tendances depuis la fin du dernier exercice	4.4, 9.2	78, 154 à 155
12.2 Événement raisonnablement susceptible d'influer sur les perspectives	4.4, 9.2	78, 154 à 155
13 PRÉVISION OU ESTIMATION DU BÉNÉFICE	N/A	
14 ORGANES D'ADMINISTRATION, DE DIRECTION ET DE SURVEILLANCE ET DIRECTION GÉNÉRALE		
14.1 Organes d'administration et de direction	3.1	56 à 63
14.2 Conflits d'intérêts au niveau des organes d'administration, de direction et de surveillance et de la Direction générale	3.1.4	61

Sections/Rubriques	Chapitres	Pages
15 RÉMUNÉRATION ET AVANTAGES DES PERSONNES VISÉES AU POINT 14.1		
15.1 Montant de la rémunération versée et avantages en nature octroyés par l'émetteur et ses filiales	3.2.1, 3.2.2, 3.2.3	64, 65, 66
15.2 Montant total de sommes provisionnées ou constatées par ailleurs par l'émetteur ou ses filiales aux fins du versement de pensions, de retraites ou d'autres avantages	3.2.4	67
16 FONCTIONNEMENT DES ORGANES D'ADMINISTRATION ET DE DIRECTION		
16.1 Date d'expiration des mandats	3.1.5	61
16.2 Contrats de service	3.1.4	61
16.3 Comité d'audit et Comité de rémunération	3.1, 3.3	56, 68 à 72
16.4 Conformité, ou non, au régime de gouvernement d'entreprise.	3.3	68
17 SALARIÉS		
17.1 Nombre de salariés à la fin de la période couverte par les informations financières historiques ou nombre moyen durant chaque exercice de cette période et répartition des salariés	2.4.1, 5.5 note annexe 3.23	29 à 32, 106
17.2 Participations et stock-options	6.5 note annexes 22	127
17.3 Accord prévoyant une participation des salariés dans le capital de l'émetteur	7.2.1	137
18 PRINCIPAUX ACTIONNAIRES		
18.1 Nom de toute personne non membre d'un organe d'administration, de direction ou de surveillance détenant, directement ou indirectement, un pourcentage du capital social ou des droits de vote devant être notifié en vertu de la législation nationale applicable	7.3.1, 7.3.2	138, 139
18.2 Différences entre les droits de vote des principaux actionnaires	7.3.2	139
18.3 Détention du contrôle de l'émetteur	7.3.1	138
18.4 Accord dont la mise en œuvre pourrait entraîner un changement de contrôle de la Société	7.3.3	139
	5.5 note annexes	
19 OPÉRATIONS AVEC DES APPARENTÉS	3.24, 8.3	106, 151
20 INFORMATIONS FINANCIÈRES CONCERNANT LE PATRIMOINE, LA SITUATION FINANCIÈRE ET LES RÉSULTATS DE L'ÉMETTEUR		
20.1 Informations financières historiques	6, 10.1	112 à 130, 162
20.2 Informations financières pro-forma	N/A	-
20.3 États financiers annuels comptes consolidés	5, 10.1	82 à 109, 162
20.4 Vérification des informations financières historiques annuelles	5.6, 6.8, 9.5	109, 131, 157
20.5 Date des dernières informations financières vérifiées	5	82
20.6 Informations financières intermédiaires et autres	9.2	158 à 159
20.7 Politique de distribution des dividendes	4.7, 7.1, 7.2	79, 134, 137
20.8 Procédures judiciaires et d'arbitrage	1.6.3	23
20.9 Changement significatif de la situation financière ou commerciale survenu depuis la fin du dernier exercice	4.4	78

Sections/Rubriques	Chapitres	Pages
21 INFORMATIONS COMPLÉMENTAIRES		
21.1 Capital social		
21.1.1 Montant du capital souscrit	7.2.1	137
21.1.2 Autres actions non représentatives du capital	N/A	-
21.1.3 Actions détenues par l'émetteur	7.3.5	140
21.1.4 Valeurs mobilières convertibles, échangeables	7.2.1	137
21.1.5 Informations sur les conditions régissant tout droit d'acquisition ou sur toute entreprise visant à augmenter le capital	7.2.1, 7.3.6	137, 141
21.1.6 Option ou accord conditionnel ou inconditionnel	N/A	-
21.1.7 Historique du capital social	7.2.2	137
21.2 Acte constitutif des statuts		
21.2.1 Objet social de l'émetteur	7.1	134
21.2.2 Disposition et règlements concernant les organes d'administration et de direction	7.1	134 à 137
21.2.3 Droits attachés aux actions	7.1	134
21.2.4 Modification des droits des actionnaires	7.1	134
21.2.5 Conditions de convocation et d'admission aux Assemblées générales.	7.1	134
21.2.6 Éléments de changement de contrôle	N/A	-
21.2.7 Franchissement de seuils de participation	7.3.2	139
21.2.8 Conditions régissant les modifications statutaires	N/A	-
	5.5 note annexes	
22 CONTRATS IMPORTANTS	3.24, 7.3.3, 8.3	106, 139, 151 à 152
23 INFORMATIONS PROVENANT DE TIERS, DÉCLARATIONS D'EXPERTS ET DÉCLARATIONS D'INTÉRÊTS	9.5	157
24 DOCUMENTS ACCESSIBLES AU PUBLIC	9.1	154
	5.5 note annexes	
25 INFORMATIONS SUR LES PARTICIPATIONS	3.27	108



RAPPORT D'ACTIVITÉ 2012



DOCUMENT
DE RÉFÉRENCE 2012

Ces documents sont
téléchargeables sur
www.fleurynichongroupe.com

Fleury Michon

BP 1 - 87707 Pouzauges Cedex – France

Tél. 00 33 (0)2 51 66 32 32

Email : infos.finances@fleurymichon.fr

Fleury Michon

