

CONTRAT DE LIQUIDITE ET OU PROGRAMME DE RACHAT

Dénomination sociale de l'émetteur : **FLEURY MICHON** Numéro de visa du programme :
Nature des titres (nom du titre + caractéristiques : ADP, CCI...) **Actions** Date de début du programme

TABLEAU DE DECLARATION MENSUELLE DES OPERATIONS REALISEES PAR UN EMETTEUR SUR SES PROPRES TITRES

Opérations du mois de : **juin 2013** *Part de l'émetteur dans le contrat = **100%**

I. INFORMATIONS CUMULEES

Nombre de titres composant le capital de l'émetteur au début du programme :	4 387 757
Capital autodétenu de manière directe et indirecte au début du programme (en titres + en pourcentage) :	
Solde à la fin du mois précédent :	1 058 145
Nombre de titres achetés dans le mois :	2 815 *
Nombre de titres vendus dans le mois :	1 765 *
Nombre de titres transférés (1) dans le mois	
Nombre de titres annulés dans le mois :	
Rachat auprès de personnes détenant plus de 10% du capital ou des dirigeants au cours du mois	
Nombre de titres achetés depuis le début du programme :	95 573
Nombre de titres vendus depuis le début du programme :	46 837
Nombre de titres transférés depuis le début du programme :	
Nombre de titres annulés au cours des 24 derniers mois :	
Valeur comptable du portefeuille (2)	
Valeur de marché du portefeuille (2)	

(1) Exercice d'options attribuées aux salariés, de titres de créances donnant accès au capital...
(2) A la date d'établissement de la présente déclaration

II. OPERATIONS REALISEES AU COMPTANT (1)
FLEURY MICHON

(1) A l'exclusion d'opérations réalisées à l'exercice ou à l'échéance de produits dérivés pour lesquelles l'information doit être donnée dans le tableau suivant

Date de transaction jj/mm/aaaa	Nom de l'intermédiaire	Achat / Vente / Transfert (2)	Nombre de titres (3)	Dont nombre de titres achetés/vendus dans le cadre d'un contrat de liquidité	Cours de la transaction (4)	cours le plus haut	cours le plus bas	Montant	Commentaires
03/06/2013	CM-CIC Securities	A	46	46	44,00	44,00	44,00	2 024,00	
03/06/2013	CM-CIC Securities	V	1	1	44,00	44,00	44,00	44,00	
04/06/2013	CM-CIC Securities	A	208	208	43,85	44,00	43,70	9 119,90	
04/06/2013	CM-CIC Securities	V	42	42	44,10	44,10	44,00	1 852,10	
05/06/2013	CM-CIC Securities	A	507	507	44,00	44,10	44,00	22 308,10	
05/06/2013	CM-CIC Securities	V	507	507	44,10	44,10	44,10	22 358,70	
06/06/2013	CM-CIC Securities	A	505	505	43,66	44,00	43,50	22 049,50	
06/06/2013	CM-CIC Securities	V	1	1	44,00	44,00	44,00	44,00	
07/06/2013	CM-CIC Securities	A	11	11	43,50	43,51	43,50	478,51	
07/06/2013	CM-CIC Securities	V	1	1	43,51	43,51	43,51	43,51	
10/06/2013	CM-CIC Securities	A	8	8	43,47	43,95	43,40	347,75	
10/06/2013	CM-CIC Securities	V	201	201	43,66	43,95	43,65	8 775,45	
11/06/2013	CM-CIC Securities	A	152	152	43,53	43,60	43,40	6 617,00	
11/06/2013	CM-CIC Securities	V	1	1	43,60	43,60	43,60	43,60	
12/06/2013	CM-CIC Securities	A	21	21	43,31	43,50	43,30	909,50	
12/06/2013	CM-CIC Securities	V	1	1	43,50	43,50	43,50	43,50	
13/06/2013	CM-CIC Securities	A	666	666	43,15	43,31	43,00	28 737,31	
13/06/2013	CM-CIC Securities	V	1	1	43,31	43,31	43,31	43,31	
14/06/2013	CM-CIC Securities	A	30	30	43,00	43,00	43,00	1 290,00	
14/06/2013	CM-CIC Securities	V	1	1	43,00	43,00	43,00	43,00	
17/06/2013	CM-CIC Securities	A	1	1	43,01	43,01	43,01	43,01	
17/06/2013	CM-CIC Securities	V	33	33	43,19	43,20	43,01	1 425,39	
18/06/2013	CM-CIC Securities	A	260	260	40,87	42,10	40,50	10 627,37	
18/06/2013	CM-CIC Securities	V	890	890	41,45	42,10	40,80	36 891,20	
19/06/2013	CM-CIC Securities	A	11	11	41,80	41,84	41,80	459,84	
19/06/2013	CM-CIC Securities	V	1	1	41,84	41,84	41,84	41,84	
20/06/2013	CM-CIC Securities	A	73	73	41,31	41,79	41,30	3 015,39	
20/06/2013	CM-CIC Securities	V	33	33	41,80	41,80	41,79	1 379,39	
21/06/2013	CM-CIC Securities	A	22	22	41,25	41,25	41,25	907,50	
21/06/2013	CM-CIC Securities	V	1	1	41,25	41,25	41,25	41,25	
24/06/2013	CM-CIC Securities	A	90	90	40,93	41,20	40,60	3 683,80	
24/06/2013	CM-CIC Securities	V	1	1	41,20	41,20	41,20	41,20	
25/06/2013	CM-CIC Securities	A	1	1	40,61	40,61	40,61	40,61	
25/06/2013	CM-CIC Securities	V	21	21	40,60	40,61	40,60	852,61	
26/06/2013	CM-CIC Securities	A	51	51	40,50	40,52	40,50	2 065,52	
26/06/2013	CM-CIC Securities	V	1	1	40,52	40,52	40,52	40,52	
27/06/2013	CM-CIC Securities	A	1	1	40,31	40,31	40,31	40,31	
27/06/2013	CM-CIC Securities	V	26	26	40,59	40,60	40,31	1 055,31	
28/06/2013	CM-CIC Securities	A	151	151	40,50	40,50	40,30	6 115,30	
28/06/2013	CM-CIC Securities	V	1	1	40,30	40,30	40,30	40,30	


III. OPERATIONS REALISEES A L'EXERCICE OU A L'ECHEANCE DE PRODUITS DERIVES


Date de transaction <i>jj/mm/aaaa</i>	Nom de l'intermédiaire	Achat / Vente	Nombre de titres	Cours de la transaction	Montant	Opération dérivée sous-jacente (1)	Commentaires
<i>(1) Préciser s'il s'agit de l'exercice de [Nbre] d'options d'achat acquises le [date] ou du débouclage d'une opération à terme dont les caractéristiques sont à préciser</i>							






































































































OUVERTE SUR PRODUITS DERIVES

Nom de l'intermédiaire	Achat / Vente	Options d'achat / Terme	Échéance	Prix d'exercice	Prime	Marché organisé / gré à gré	Commentaires







