

CONTRAT DE LIQUIDITE ET OU PROGRAMME DE RACHAT

Dénomination sociale de l'émetteur : **FLEURY MICHON**

Numéro de visa du programme :

Nature des titres (nom du titre + caractéristiques : ADP, CCI...) **Actions**

Date de début du programme

TABLEAU DE DECLARATION MENSUELLE DES OPERATIONS REALISEES PAR UN EMETTEUR SUR SES PROPRES TITRES

Opérations du mois de : **septembre 2013**

*Part de l'émetteur dans le contrat =

100%

I. INFORMATIONS CUMULEES

Nombre de titres composant le capital de l'émetteur au début du programme :	4 387 757
Capital autodétenu de manière directe et indirecte au début du programme (en titres + en pourcentage) :	
Solde à la fin du mois précédent :	1 058 575
Nombre de titres achetés dans le mois :	2 887 *
Nombre de titres vendus dans le mois :	2 999 *
Nombre de titres transférés (1) dans le mois	
Nombre de titres annulés dans le mois :	
Rachat auprès de personnes détenant plus de 10% du capital ou des dirigeants au cours du mois	
Nombre de titres achetés depuis le début du programme :	102 087
Nombre de titres vendus depuis le début du programme :	54 083
Nombre de titres transférés depuis le début du programme :	
Nombre de titres annulés au cours des 24 derniers mois :	
Valeur comptable du portefeuille (2)	
Valeur de marché du portefeuille (2)	

(1) Exercice d'options attribuées aux salariés, de titres de créances donnant accès au capital...

(2) A la date d'établissement de la présente déclaration

II. OPERATIONS REALISEES AU COMPTANT (1)

FLEURY MICHON

(1) A l'exclusion d'opérations réalisées à l'exercice ou à l'échéance de produits dérivés pour lesquelles l'information doit être donnée dans le tableau suivant

Date de transaction jj/mm/aaaa	Nom de l'intermédiaire	Achat / Vente / Transfert (2)	Nombre de titres (3)	Dont nombre de titres achetés/vendus dans le cadre d'un contrat de liquidité	Cours de la transaction (4)	cours le plus haut	cours le plus bas	Montant	Commentaires
02/09/2013	CM-CIC Securities	A	1	1	40,00	40,00	40,00	40,00	
02/09/2013	CM-CIC Securities	V	331	331	40,20	40,40	40,00	13 306,00	
03/09/2013	CM-CIC Securities	A	1	1	40,40	40,40	40,40	40,40	
03/09/2013	CM-CIC Securities	V	346	346	40,93	41,80	40,40	14 162,90	
04/09/2013	CM-CIC Securities	A	464	464	41,81	41,95	41,50	19 399,45	
04/09/2013	CM-CIC Securities	V	1	1	41,95	41,95	41,95	41,95	
05/09/2013	CM-CIC Securities	A	25	25	41,50	41,50	41,50	1 037,50	
05/09/2013	CM-CIC Securities	V	1	1	41,50	41,50	41,50	41,50	
06/09/2013	CM-CIC Securities	A	415	415	41,48	41,50	41,40	17 215,70	
06/09/2013	CM-CIC Securities	V	1	1	41,50	41,50	41,50	41,50	
09/09/2013	CM-CIC Securities	A	1 280	1 280	41,04	41,40	41,00	52 529,00	
09/09/2013	CM-CIC Securities	V	15	15	41,21	41,40	41,20	618,20	
10/09/2013	CM-CIC Securities	A	31	31	40,91	41,20	40,80	1 268,20	
10/09/2013	CM-CIC Securities	V	101	101	41,20	41,20	41,20	4 161,20	
11/09/2013	CM-CIC Securities	A	1	1	40,75	40,75	40,75	40,75	
11/09/2013	CM-CIC Securities	V	6	6	41,13	41,20	40,75	246,75	
12/09/2013	CM-CIC Securities	A	1	1	40,76	40,76	40,76	40,76	
12/09/2013	CM-CIC Securities	V	1	1	40,76	40,76	40,76	40,76	
13/09/2013	CM-CIC Securities	A	26	26	40,60	40,61	40,60	1 055,61	
13/09/2013	CM-CIC Securities	V	19	19	41,07	41,10	40,61	780,41	
16/09/2013	CM-CIC Securities	A	126	126	40,25	40,50	40,00	5 071,75	
16/09/2013	CM-CIC Securities	V	1	1	40,50	40,50	40,50	40,50	
17/09/2013	CM-CIC Securities	A	37	37	40,00	40,01	40,00	1 480,01	
17/09/2013	CM-CIC Securities	V	1	1	40,01	40,01	40,01	40,01	
18/09/2013	CM-CIC Securities	A	1	1	40,03	40,03	40,03	40,03	
18/09/2013	CM-CIC Securities	V	1	1	40,03	40,03	40,03	40,03	
19/09/2013	CM-CIC Securities	A	151	151	40,20	40,20	40,03	6 070,03	
19/09/2013	CM-CIC Securities	V	1	1	40,03	40,03	40,03	40,03	
20/09/2013	CM-CIC Securities	A	36	36	40,01	40,20	40,00	1 440,20	
20/09/2013	CM-CIC Securities	V	397	397	40,20	40,20	40,20	15 959,40	
23/09/2013	CM-CIC Securities	A	1	1	41,00	41,00	41,00	41,00	
23/09/2013	CM-CIC Securities	V	365	365	41,00	41,00	41,00	14 965,00	
24/09/2013	CM-CIC Securities	A	1	1	40,99	40,99	40,99	40,99	
24/09/2013	CM-CIC Securities	V	319	319	41,13	41,20	40,99	13 118,99	
25/09/2013	CM-CIC Securities	A	221	221	41,03	41,30	41,00	9 067,20	
25/09/2013	CM-CIC Securities	V	330	330	41,30	41,60	41,20	13 630,40	
26/09/2013	CM-CIC Securities	A	1	1	41,59	41,59	41,59	41,59	
26/09/2013	CM-CIC Securities	V	1	1	41,59	41,59	41,59	41,59	
27/09/2013	CM-CIC Securities	A	66	66	41,55	41,55	41,54	2 742,29	
27/09/2013	CM-CIC Securities	V	1	1	41,54	41,54	41,54	41,54	
30/09/2013	CM-CIC Securities	A	1	1	41,55	41,55	41,55	41,55	
30/09/2013	CM-CIC Securities	V	760	760	41,70	42,00	41,55	31 691,15	


III. OPERATIONS REALISEES A L'EXERCICE OU A L'EACHEANCE DE PRODUITS DERIVES


Date de transaction <i>jj/mm/aaaa</i>	Nom de l'intermédiaire	Achat / Vente	Nombre de titres	Cours de la transaction	Montant	Opération dérivée sous-jacente (1)	Commentaires
<i>(1) Préciser s'il s'agit de l'exercice de [Nbre] d'options d'achat acquises le [date] ou du débouclage d'une opération à terme dont les caractéristiques sont à préciser</i>							






































































































OUVERTE SUR PRODUITS DERIVES

Nom de l'intermédiaire	Achat / Vente	Options d'achat / Terme	Échéance	Prix d'exercice	Prime	Marché organisé / gré à gré	Commentaires





