



Résultats
Annuels

2015

09 / 03 / 2016

STOCKAGE

DISTRIBUTION FINALE

SUPPORT ET SERVICES

DE PRODUITS PÉTROLIERS :

UN SPÉCIALISTE MULTI-LOCAL





EVÈNEMENTS

2015



- Mai : Augmentation de capital
- Juin : Acquisition d'Eres (distribution de bitume en Afrique de l'Ouest)
- Juin : Rachat complémentaire de 35,5 % de la SARA (raffinerie des Antilles)
- Juillet : Acquisition de la SRPP (distribution de carburants à la Réunion)
- Septembre : Développement des activités de GPL en Afrique australe (via Easigas)
- Octobre : Acquisition des actifs ex-Total à Djibouti



CHIFFRES CLÉS

2015



CHIFFRES CONSOLIDÉS (EN M€)



rubis

ÉVÈNEMENTS

CHIFFRES CLÉS

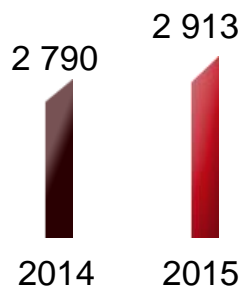
RUBIS TERMINAL

RUBIS ÉNERGIE

RUBIS SUPPORT ET SERVICES

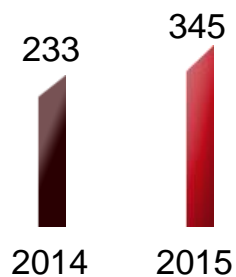
PERSPECTIVES

Chiffre d'affaires



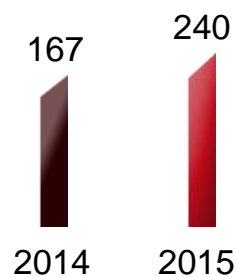
+ 4 %

RBE



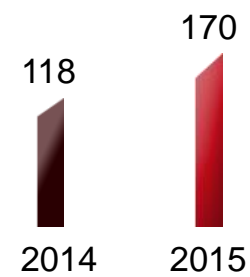
+ 48 %

ROC



+ 44 %

Résultat net PdG



+ 44 %

Périmètre constant

ROC : + 15 %

RN : + 9 %

CHIFFRES CONSOLIDÉS (EN M€)



rubis

ÉVÈNEMENTS

CHIFFRES CLÉS

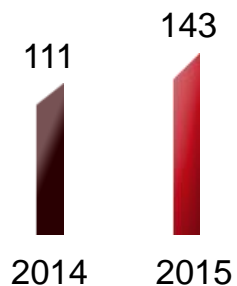
RUBIS TERMINAL

RUBIS ÉNERGIE

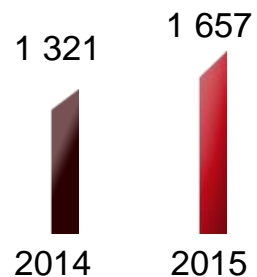
RUBIS SUPPORT ET SERVICES

PERSPECTIVES

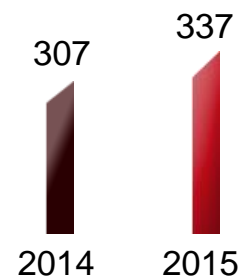
Investissements industriels



Fonds propres



Endettement financier net



Une structure financière solide

DETTE / RBE : 0,98

DETTE / FONDS PROPRES : 0,20

CHIFFRES CONSOLIDÉS (EN M€)



rubis

ÉVÈNEMENTS

CHIFFRES CLÉS

RUBIS TERMINAL

RUBIS ÉNERGIE

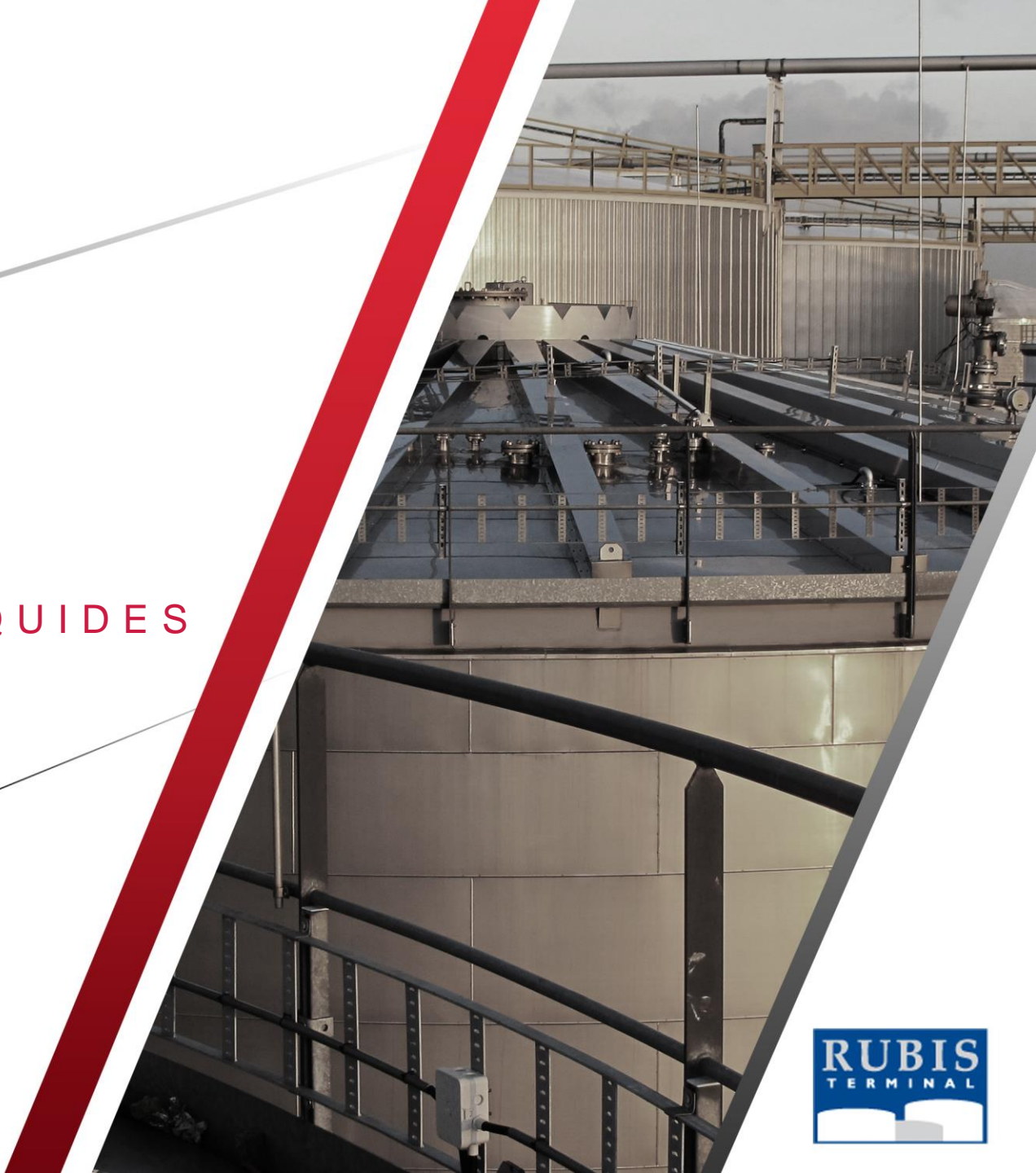
RUBIS SUPPORT ET SERVICES

PERSPECTIVES

Situation financière au 31 décembre 2014	(307)
Capacité d'autofinancement	261
Variation du besoin en fonds de roulement	177
Investissements Rubis Terminal	(57)
Investissements Rubis Énergie	(73)
Investissements Rubis Support et Services	(13)
Acquisitions nettes d'actifs financiers	(432)
Dividendes aux actionnaires et minoritaires	(88)
Augmentation de fonds propres	202
Incidences des variations de périmètre et change	(6)
Situation financière au 31 décembre 2015	(337)



STOCKAGE DE
PRODUITS LIQUIDES



CAPACITÉS DE STOCKAGE

(en milliers de m³)

rubis

ÉVÈNEMENTS

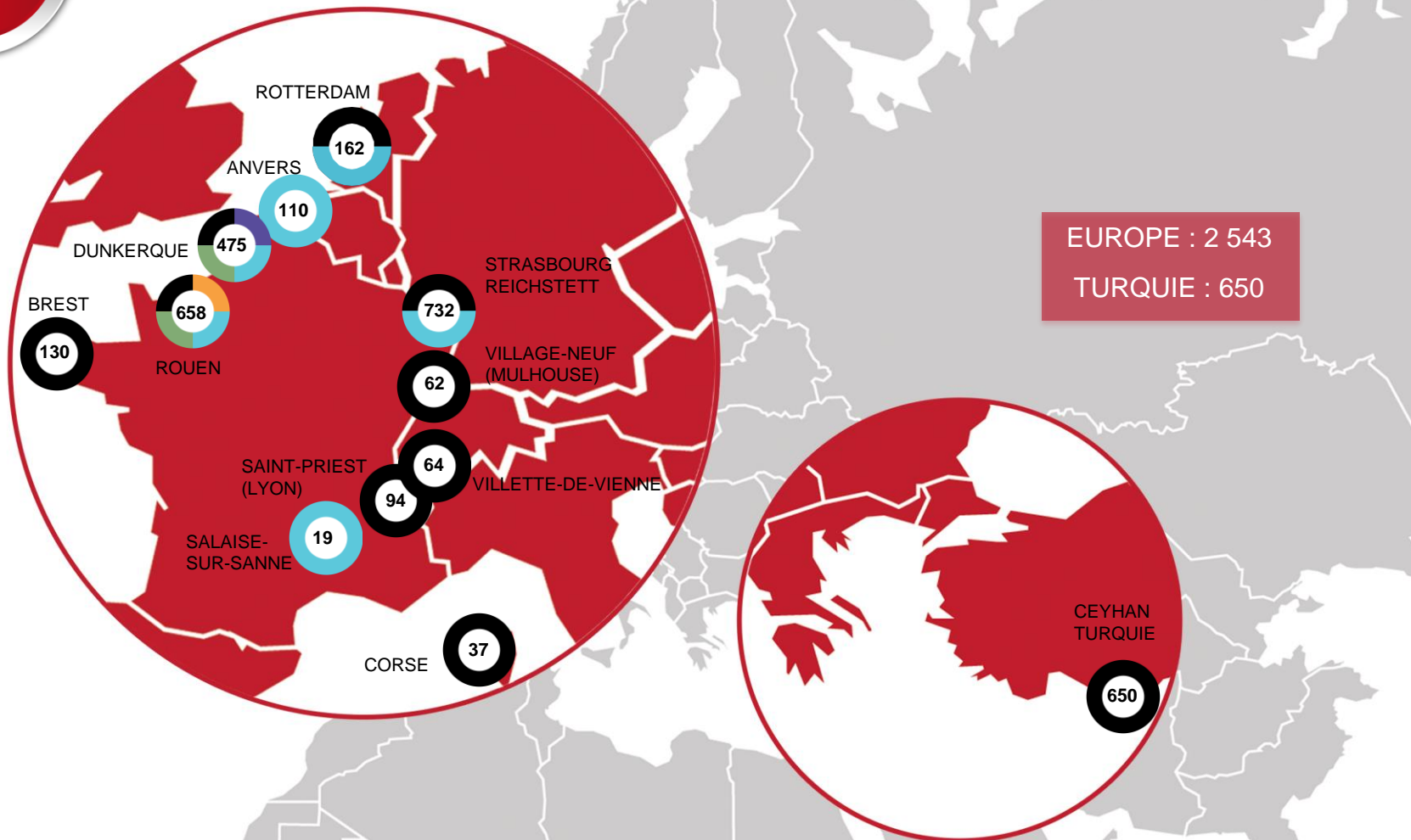
CHIFFRES CLÉS

RUBIS TERMINAL

RUBIS ÉNERGIE

RUBIS SUPPORT ET SERVICES

PERSPECTIVES



EUROPE : 2 543

TURQUIE : 650

RÉPARTITION GÉOGRAPHIQUE DES CAPACITÉS ('000 M³)

● PÉTROLE ● ENGRAIS ● MÉLASSE ● CHIMIE ● OLÉAGINEUX

RECETTES PAR PRODUIT + 6 % PÉRIMÈTRE GLOBAL INTÉGRANT TOUS LES SITES À 100 %

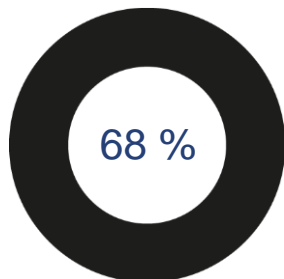
CA STOCKAGE : 173 M€ (+ 6 %)

CA NÉGOCE : 165 M€ (- 10 %)

PRODUITS PÉTROLIERS

+ 12 %

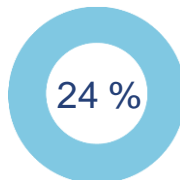
- France : + 1 %
- Rotterdam : - 19 %
stabilisation après la faillite
d'un client en 2014
- Turquie : + 81 %
forte activité en brut du
Kurdistan



PRODUITS CHIMIQUES

- 4 %

- Rotterdam et Anvers :
+ 3 %
- Recul en France :
- 19 %



ENGRAIS

+ 3 %

Excellente campagne



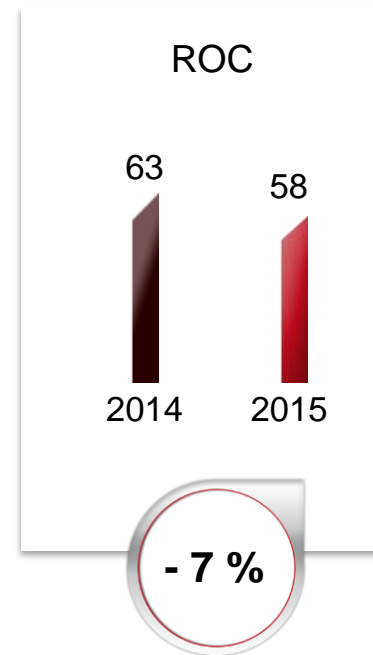
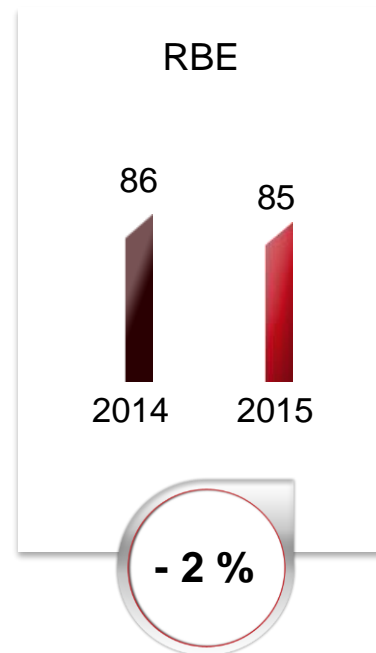
OLÉAGINEUX ET MÉLASSES

- 10 %

Stabilisation après une
baisse des oléagineux liée
à la politique des
biocarburants (2013)



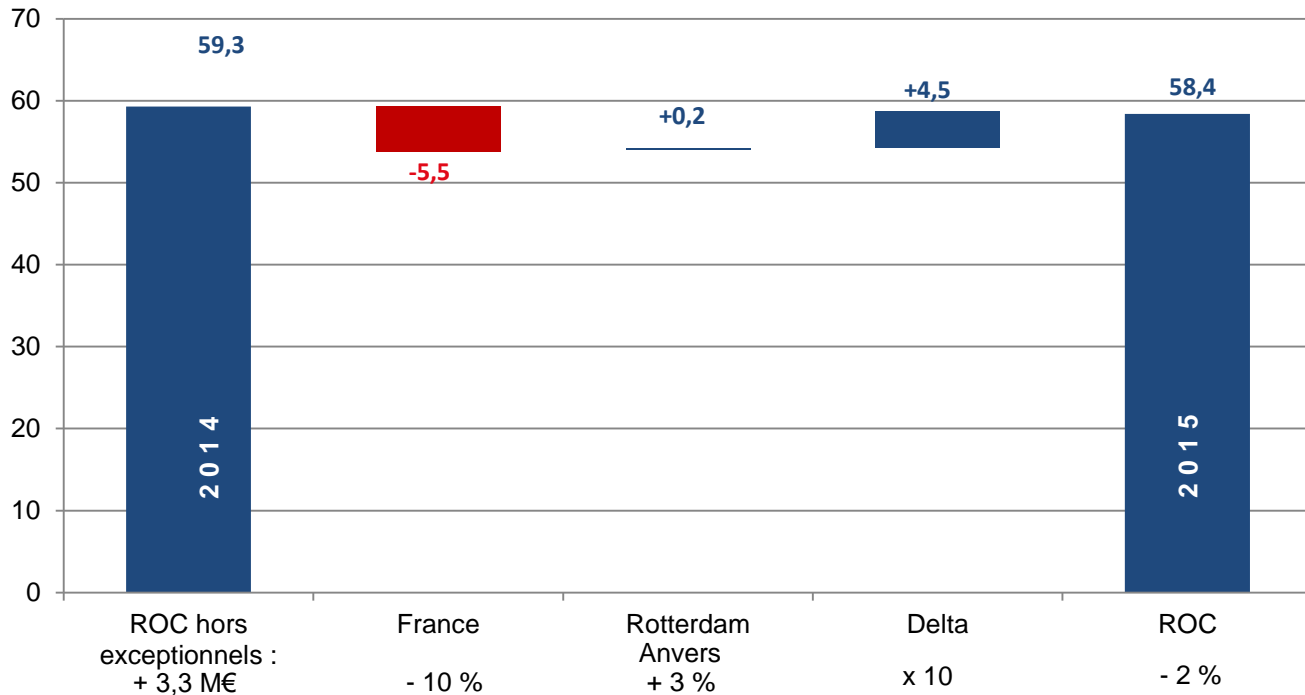
RÉSULTATS INTÉGRANT LES SME*



* Sociétés mises en équivalence : Anvers et Delta Rubis (à 50 %)

ÉVOLUTION DU ROC INTÉGRANT LES SME* (HORS EXCEPTIONNELS 2014)

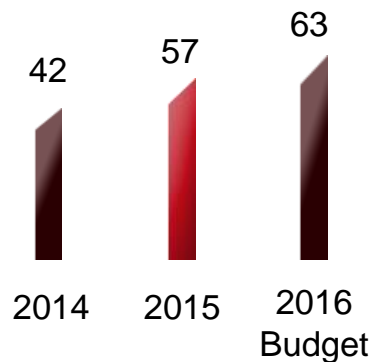
(en M€)



* Sociétés mises en équivalence : Anvers et Delta Rubis (à 50 %)

INVESTISSEMENTS ET PERSPECTIVES

(en M€)



- Transbord de gaz à Anvers
- Construction de 158 000 m³ de capacités à Rouen pour un nouveau contrat Sagess
- Reprise du dépôt de Vilette-de-Vienne (Isère), contrat Sagess
- Commercialisation de capacités chimiques en France



DISTRIBUTION DE
PRODUITS PÉTROLIERS



RÉPARTITION GÉOGRAPHIQUE DES VOLUMES (en milliers de m³)



ÉVÈNEMENTS





CHIFFRES CLÉS

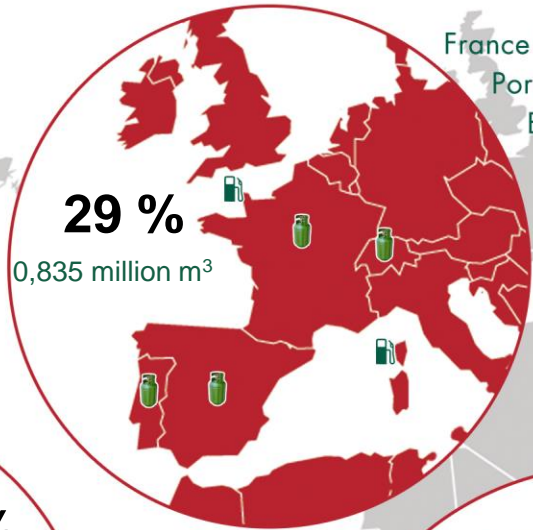
RUBIS TERMINAL

RUBIS ÉNERGIE

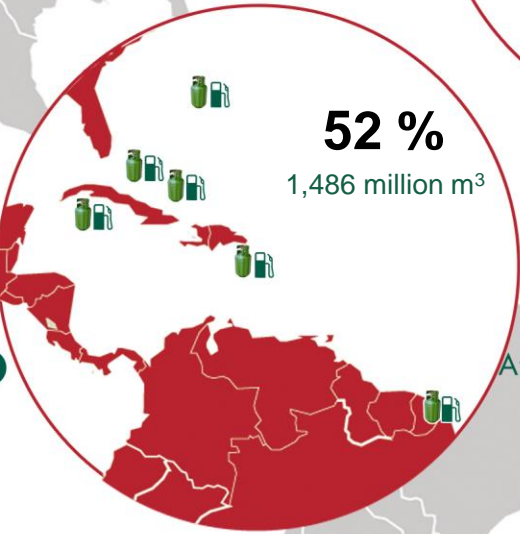
RUBIS SUPPORT ET SERVICES

PERSPECTIVES

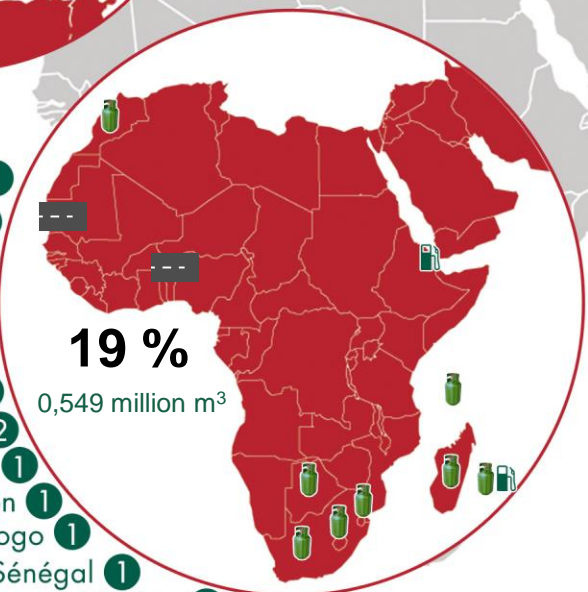
GPL (40 %) 
Fioul (60 %) 
Bitume 
Position de marché 



- France 4
- Portugal 2
- Espagne 3
- Suisse 1
- Îles anglo-normandes 1



- Antilles - Guyane 2
- Bermudes 1
- Western Caribbean 2
- Eastern Caribbean 2
- Jamaïque 2



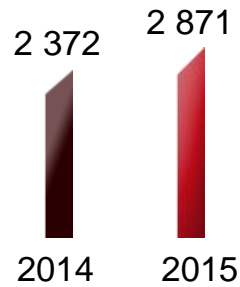
- Djibouti 1
- Maroc 3
- Madagascar 1
- Afrique du Sud 2
- Botswana 2
- Lesotho 2
- Swaziland 2
- Comores 1
- La Réunion 1
- Togo 1
- Sénégal 1
- Nigéria 1



Distribution finale tous produits
près de **3,3 millions de m³** en rythme annuel



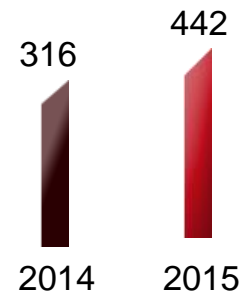
Volumes distribués
(‘000 m³)



+ 21 %

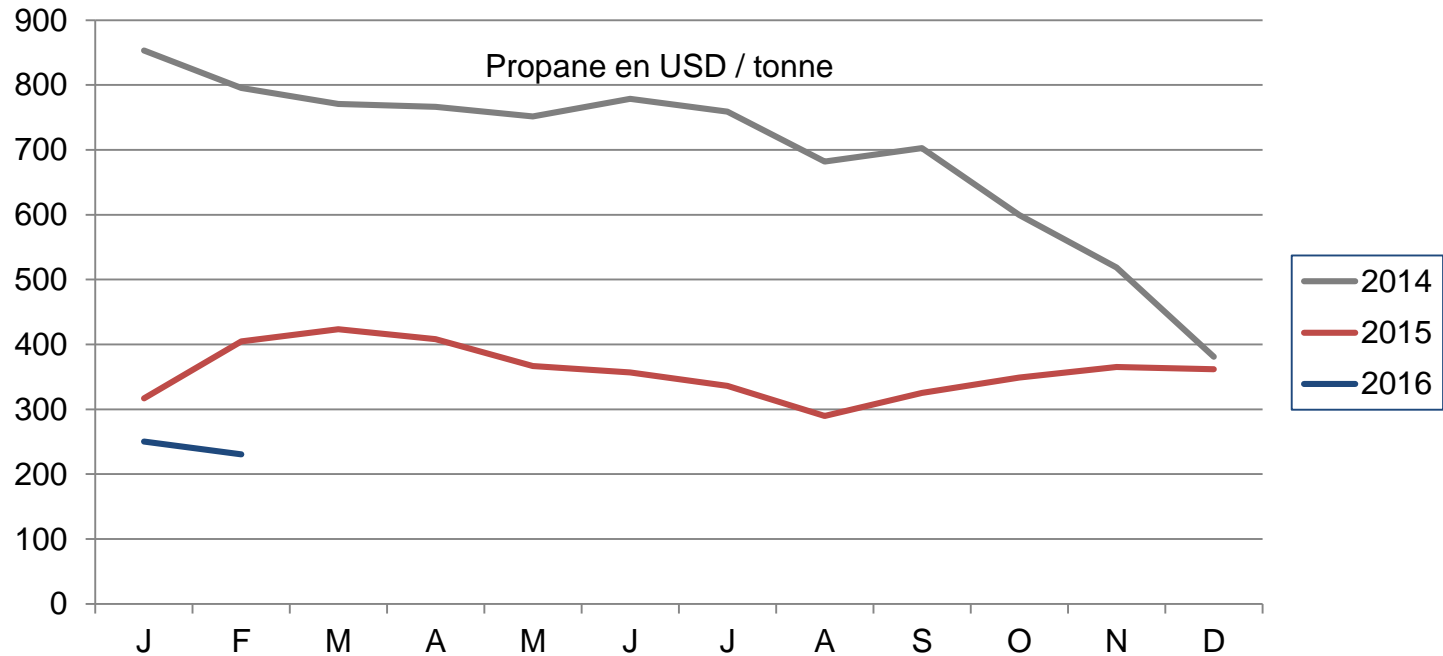
+ 4 %
À pér. const

Marge brute distribution
(en M€)



+ 40 %

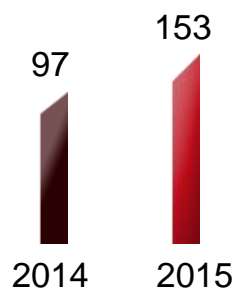
+ 19 %
À pér. const



Cotation en USD : - 49 %
 en € : - 39 %
 Marge unitaire tous produits à P.C. : + 15 %



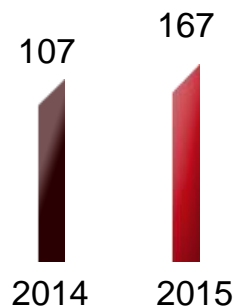
ROC



+ 58 %

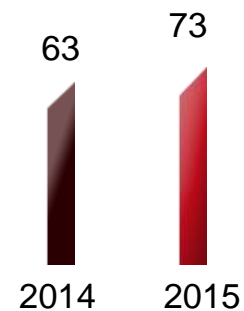
+ 31 %
À pér. const

Capacité d'autofinancement



+ 56 %

Investissements



ACTIVITÉ DISTRIBUTION



ÉVÈNEMENTS

CHIFFRES CLÉS

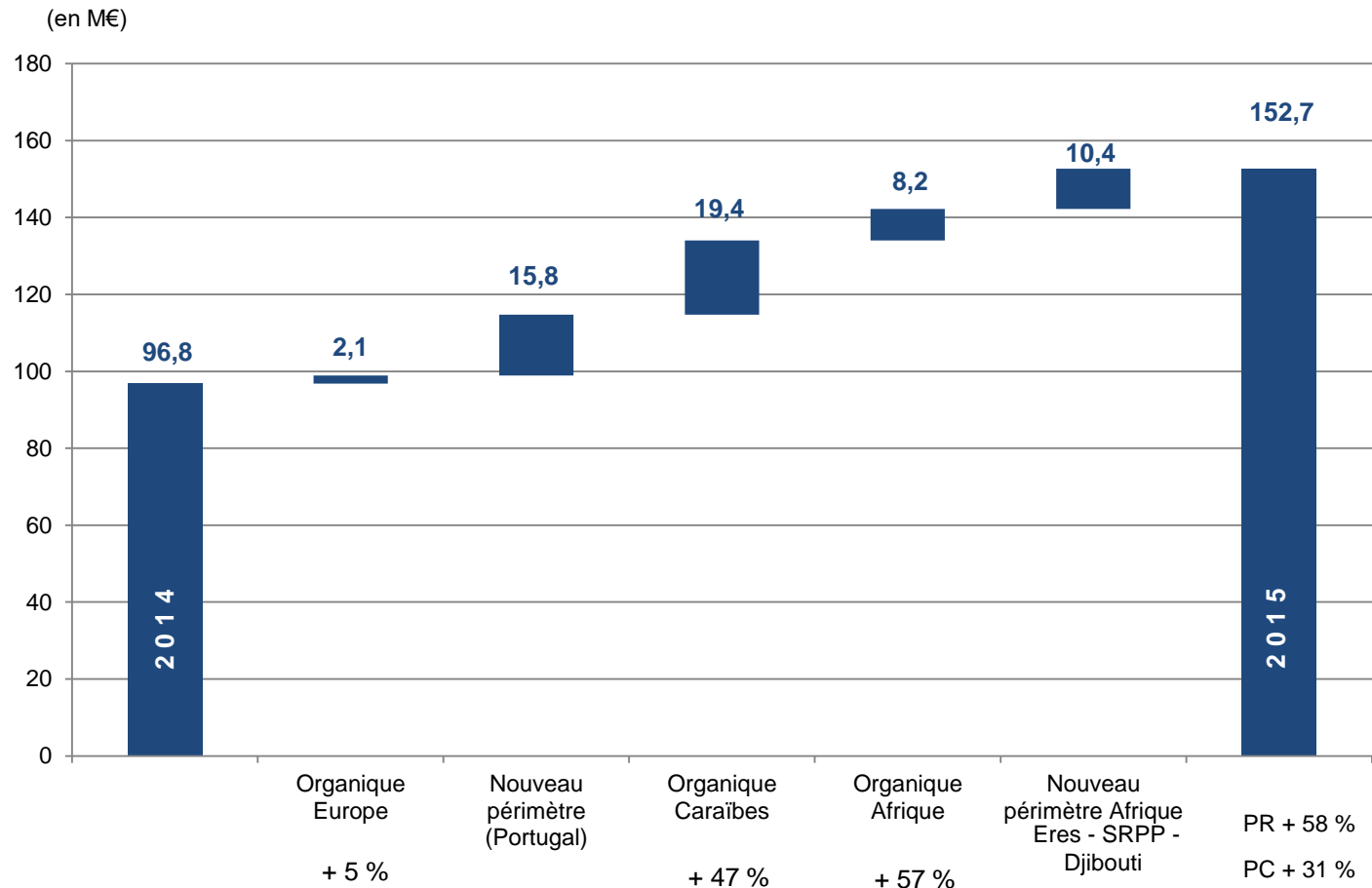
RUBIS TERMINAL

RUBIS ÉNERGIE

RUBIS SUPPORT ET SERVICES

PERSPECTIVES

ÉVOLUTION DU ROC + 58 %





SUPPORT ET SERVICES

Shipping - Approvisionnement
Raffinage (SARA) - Négocier



at
orisation
à SDC

CHIFFRES CLÉS (EN M€)



ÉVÈNEMENTS

CHIFFRES CLÉS

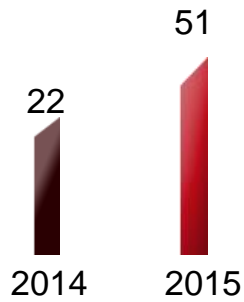
RUBIS TERMINAL

RUBIS ÉNERGIE

RUBIS SUPPORT ET SERVICES

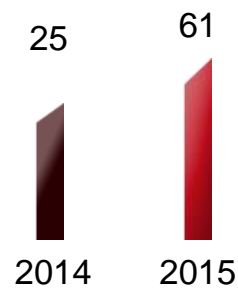
PERSPECTIVES

ROC



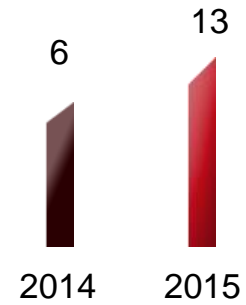
+ 126 %

Capacité d'autofinancement



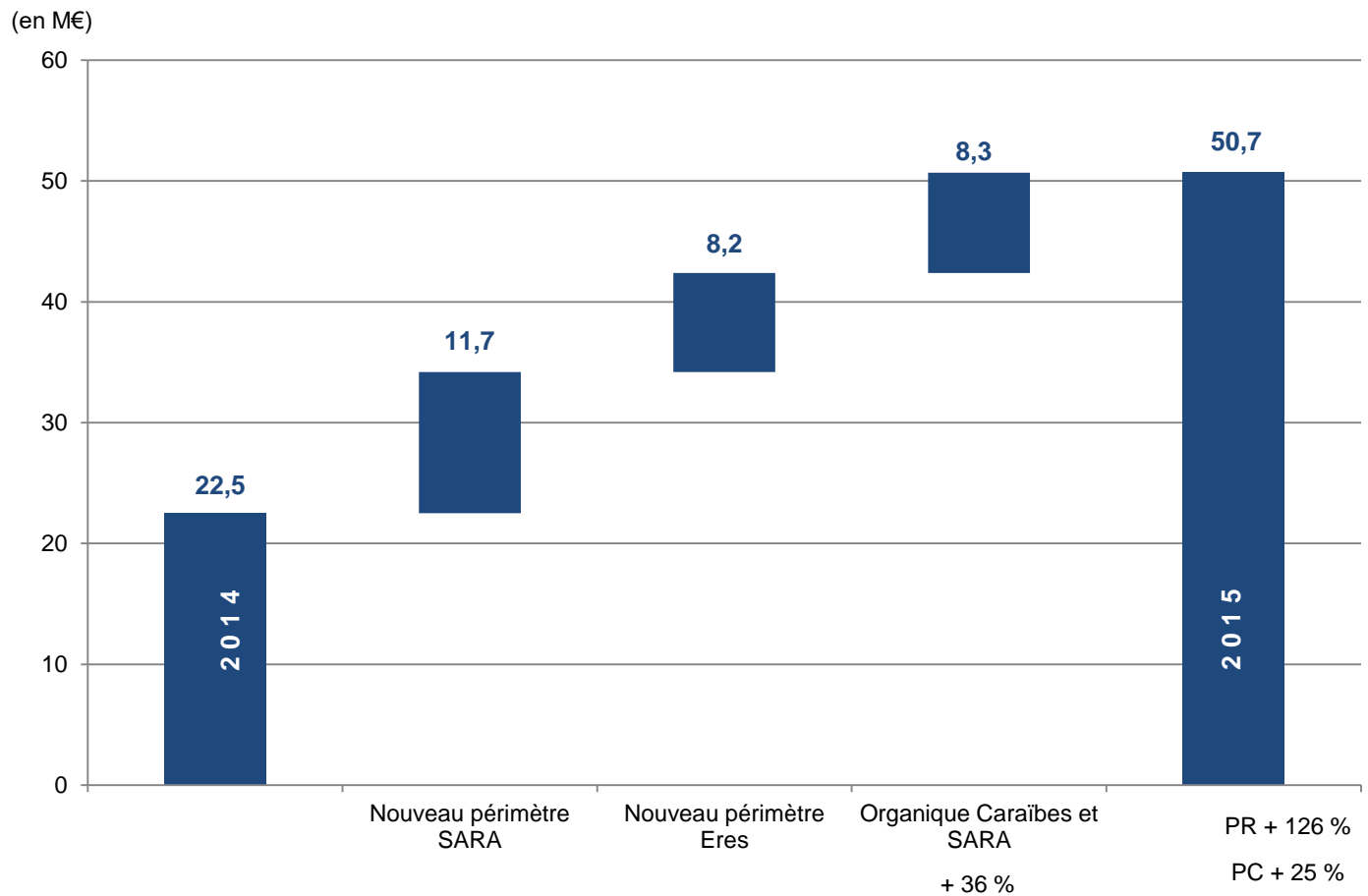
+ 143 %

Investissements





ÉVOLUTION DU ROC



INVESTISSEMENTS INDUSTRIELS



ÉVÈNEMENTS

CHIFFRES CLÉS

RUBIS TERMINAL

RUBIS ÉNERGIE

RUBIS SUPPORT ET SERVICES

PERSPECTIVES

(en M€)	2014 réel	2015 réel	2016 budget
RUBIS ÉNERGIE	63	73	81
Maintien, adaptation	17	25	23
Croissance organique	30	48	58
Acquisitions (Suisse)	16		
RUBIS SUPPORT ET SERVICES	6	13	15
RUBIS TERMINAL	42	57	63
Maintien, adaptation	18	17	23
Nouveaux projets (France)	15	14	36
Développement (Rotterdam)	9	26	5
TOTAL	111	143	159
SME À 50 %			
Anvers	3	12	14
Ceyhan	9	3	3
SOUS-TOTAL	12	15	16



PERSPECTIVES

2016





La volonté d'entreprendre
Le choix de la responsabilité

Crédits Photos :

Photo 1 : © RUBIS

Photo 2 : © Lennart Van Roosendaal, Rubis Terminal Rotterdam

Photo 3 : © Joris Christiaens, ITC Rubis Terminal Antwerp

Photo 4 : © Lennart Van Roosendaal, Rubis Terminal Rotterdam

Photo 5 : © Christophe Bogula, Rubis Terminal Strasbourg

Photo 6 : © Lennart Van Roosendaal, Rubis Terminal Rotterdam

Photo 7 : © SDSP, Rubis Terminal Saint-Priest

Photo 8 : © SARA, Société Anonyme de la Raffinerie des Antilles

Photo 9 : © Lennart Van Roosendaal, Rubis Terminal Rotterdam