



Groupe européen dédié au développement durable

Société Anonyme au capital de 14 389 398 €  
Siège social : 3, Avenue Bertie Albrecht – 75008 Paris  
RCS Paris B 562 122 226

# Rapport Financier Semestriel

## Au 30 juin 2009

\*\*\*\*\*

Régénération d'huiles usagées



Traitement de pneus usagés



Retraitement de déchets aqueux



Recyclage d'aluminium



Pôle recyclage de PVC et de plastiques complexes



Eurolist Compartiment C - Code ISIN FR 000039232 - Mnémonique AURE  
Indices SBF 250 et CAC Small 90 - Qualification OSEO d'Entreprise Innovante

# Rapport Financier Semestriel au 30/06/2009

## Sommaire

1. Responsables du Rapport Financier Semestriel et du contrôle des comptes	Page 3
1.1. Responsable du document de référence et attestation	Page 3
1.2. Responsables du contrôle des comptes	Page 3
1.3. Responsable de l'information financière	Page 3
2. Rapport de gestion sur les états financiers semestriels	Page 4
2.1. Présentation du groupe AUREA	Page 4
2.2. Organigramme juridique au 30/06/2009	Page 4
2.3. Marche des affaires au cours du 1 <sup>er</sup> semestre 2009	Page 5
2.4. Eléments significatifs du 1 <sup>er</sup> semestre 2009	Page 5
2.5. Perspectives du 2 <sup>ème</sup> semestre 2009	Page 5
2.6. Description des principaux risques et incertitudes auxquels l'ensemble des entreprises comprises dans la consolidation est confronté	Page 5
2.7. Informations concernant le capital de la société et régularisation des participations croisées	Page 6
Etats financiers consolidés au 30 juin 2009	Page 9
Bilan simplifié	Page 10
Compte de résultat	Page 11
Tableau des flux de trésorerie	Page 12
Variation des capitaux propres	Page 13
Annexe aux comptes consolidés	Page 14
Rapport des commissaires aux comptes sur l'information financière semestrielle 2009	Page 22

## Chapitre 1

# Responsables du Rapport Financier Semestriel et du contrôle des comptes

### 1.1. Responsable du Rapport Financier Semestriel et attestation

"J'atteste, à ma connaissance :

- Que les états financiers semestriels consolidés condensés du semestre clos le 30/06/2009 sont établis conformément aux normes comptables applicables et donnent une image fidèle du patrimoine, de la situation financière et du résultat de la société et de l'ensemble des entreprises comprises dans la consolidation,
- Que le rapport semestriel d'activité présente un tableau fidèle des événements importants survenus pendant les 6 premiers mois de l'exercice, de leur incidence sur les comptes, des principales transactions entre parties liées ainsi qu'une description des principaux risques et des principales incertitudes pour le second semestre de l'exercice".

Joël PICARD  
Président Directeur Général  
Paris, le 6 octobre 2009

### 1.2. Responsables du contrôle des comptes

#### 1.2.1. Commissaires aux comptes titulaires

- Le Cabinet Gilles HUBERT - 82, rue de Rigny - 94360 Bry sur Marne, représenté par Monsieur Guilhem PRINCÉ, renouvelé le 24 juin 2009 pour une durée de 6 années pour un mandat venant à expirer lors de l'assemblée générale ordinaire appelée à statuer sur les comptes de l'exercice clos le 31/12/2014.
- Le Cabinet Comptabilité Finance Gestion Audit - 10, rue Ernest Psichari - 75007 Paris, nommé le 24 juin 2009 pour une durée de 6 années pour un mandat venant à expirer lors de l'assemblée générale ordinaire appelée à statuer sur les comptes de l'exercice clos le 31/12/2014.

#### 1.2.2. Commissaires aux comptes suppléants

- La société AUDITEC - 104, rue Réaumur - 75002 Paris, renouvelée le 24 juin 2009 pour une durée de 6 années pour un mandat venant à expirer lors de l'assemblée générale ordinaire appelée à statuer sur les comptes de l'exercice clos le 31/12/2014.
- Le Cabinet FGH Audit, nommé le 24 juin 2009 - 8, rue Duplex - 75015 Paris, pour une durée de 6 années pour un mandat venant à expirer lors de l'assemblée générale ordinaire appelée à statuer sur les comptes de l'exercice clos le 31/12/2014.

### 1.3. Responsable de l'information financière

Joël PICARD  
Président Directeur Général  
AUREA

3, Avenue Bertie Albrecht – 75008 Paris  
Téléphone : 01 53 83 85 45  
aurea-france@fr.oleane.com

## Chapitre 2

# Rapport de gestion sur les états financiers semestriels au 30/06/2009

### 2.1. Présentation du groupe AUREA

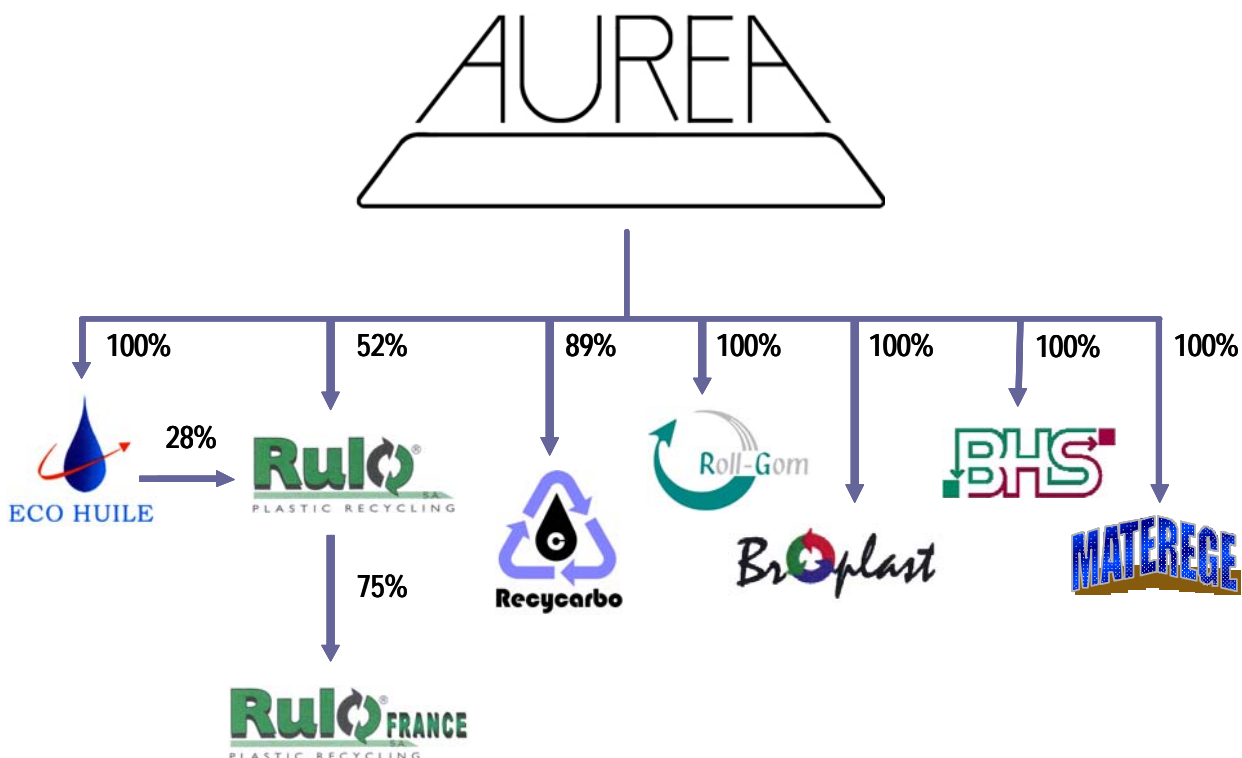
AUREA est une société holding, pôle de regroupement de PME spécialisées dans le développement durable :

- n°1 en Europe de la régénération des huiles noires moteur,
- n°1 en Europe pour la fabrication de roues à bandages à partir de pneus usagés,
- n°1 en Europe dans le recyclage du PVC rigide.

AUREA est certifié ISO 9001 - version 2000 et bénéficie depuis mai 2006 de la qualification OSEO d'Entreprise Innovante.

Les possibilités de croissance externe sont nombreuses et AUREA cherche des niches sur lesquelles elle peut être un acteur significatif, industrialiser des process de recyclage et atteindre des ratios de rentabilité élevés.

### 2.2. Organigramme juridique au 30/06/2009



### 2.3. Marche des affaires au cours du 1<sup>er</sup> semestre 2009

CA consolidé en K€	2009	2008	Variation
1 <sup>er</sup> trimestre	10 638	20 836	-48,9%
2 <sup>ème</sup> trimestre	13 929	19 540	-28,7%
<b>Total CA consolidé au 30 juin</b>	<b>24 567</b>	<b>40 376</b>	<b>-39,1%</b>

Si le chiffre d'affaires du 2<sup>ème</sup> trimestre 2009 est en progression de 31% par rapport à celui du 1<sup>er</sup> trimestre, l'activité du 1<sup>er</sup> semestre reste toutefois inférieure à celle du 1<sup>er</sup> semestre 2008 compte tenu du ralentissement économique général. La baisse sensible du prix des matières premières conduit AUREA à constater une baisse plus forte des chiffres d'affaires que des tonnages.

### 2.4. Eléments significatifs du 1<sup>er</sup> semestre 2009

Le groupe AUREA a acquis, en février 2009, 100% de la société MATEREGE, spécialisée dans le recyclage de PVC rigide. Basée à Laudun (30), MATEREGE a retraité en 2008 environ 1 800 tonnes de PVC. L'objectif de cette acquisition pour AUREA est de renforcer l'implantation sud du pôle recyclage de PVC et de plastiques complexes.

### 2.5. Perspectives du 2<sup>ème</sup> semestre 2009

Le groupe AUREA envisage une amélioration, tant en prix qu'en volumes, de son activité au second semestre 2009.

Il est par ailleurs prêt à saisir toute opportunité de croissance externe.

Ainsi, il a acquis le 10 juillet 2009, par jugement du Tribunal de commerce de Paris, les actifs de la société RECOVCO AFFIMET, qui avait été placée en redressement judiciaire le 19 janvier dernier.

Implanté à Compiègne, RECOVCO AFFIMET - rebaptisé REGEAL AFFIMET - est le plus important recycleur d'aluminium sur le marché français. La société jouit d'une avance technologique importante, assurant le meilleur taux d'affinage disponible sur le marché. Elle a réalisé en 2008 un chiffre d'affaires de l'ordre de 80 M€, avec une centaine de personnes.

Compte tenu des conditions particulièrement attrayantes de cette opération, AUREA envisage avec confiance l'avenir de cette nouvelle branche. Ainsi, le groupe souhaite acquérir un nouveau four RTF de dernière technologie, pour compléter les 2 fours rotatifs basculants déjà possédés par REGEAL AFFIMET. Cet investissement, de l'ordre de 1 M€, renforcera les capacités de REGEAL AFFIMET dans la production d'alliages de 1<sup>ère</sup> et de 2<sup>ème</sup> fusion et dans son activité de transformation à façon.

### 2.6. Description des principaux risques et incertitudes auxquels l'ensemble des entreprises comprises dans la consolidation est confrontée

Les principaux risques et incertitudes auxquels le groupe AUREA pourrait être confronté au cours du 2<sup>ème</sup> semestre 2009 sont de même nature que ceux décrits dans le document de référence 2008 en pages 42 à 44.

Ainsi, le groupe constate une normalisation de ses activités mais conserve toutefois une faible visibilité. Dans l'ensemble de ses secteurs d'activité, AUREA a constaté l'arrêt de l'activité de nombreux concurrents, ce qui libèrera des parts de marché quand la reprise sera là. Tant que les problèmes de crédit et de spéculation sur les matières premières ne seront pas revenus à une phase plus raisonnée, la reprise restera fragile.

## 2.7. Informations concernant le capital de la société et régularisation des participations croisées

### 2.7.1. Sociétés contrôlées au 30/06/2009 et part du capital de la société détenue par celles-ci

Sociétés contrôlées	% de capital détenu par AUREA
<b>Sociétés françaises</b>	
AUREA Assurconseil	100%
BHS	100%
BROPLAST	100%
Compagnie Française ECO HUILE	100%
MATEREGE	100%
RECYCARBO	89%
ROLL GOM	100%
RULO France	75%
<b>Sociétés étrangères</b>	
RULO NV (Belgique)	80%
BHS GmbH (Allemagne)	100%

Aucune de ces sociétés ne détient de participation dans la société AUREA.

### 2.7.2. Identité des personnes détenant une participation significative dans le capital de la société

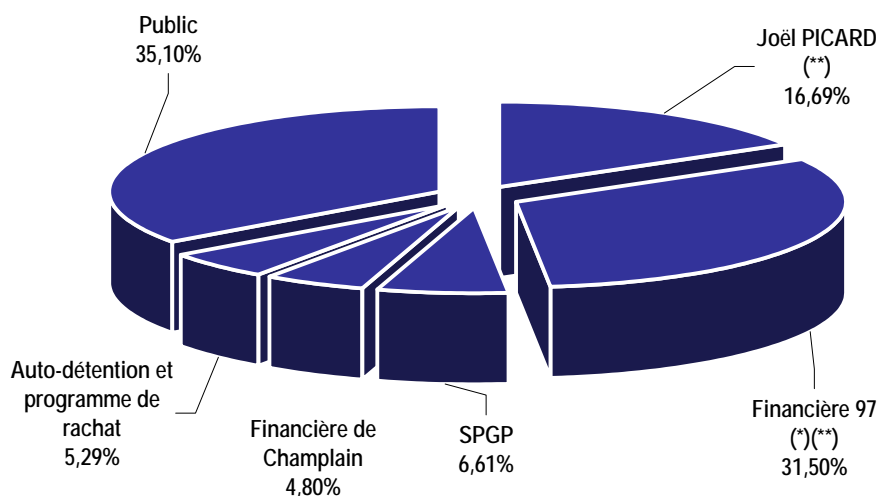
Conformément aux dispositions de l'article L.233-13 du Code de commerce, les personnes physiques ou morales qui détiennent directement ou indirectement plus du vingtième, du dixième, des trois vingtièmes, du cinquième, du quart, du tiers, de la moitié, des deux tiers ou des dix-neuf vingtièmes du capital social ou des droits de vote aux assemblées générales sont les suivantes :

- La société SPGP, dont le siège social est 17 avenue Matignon - 75008 Paris, RCS Paris B 385 304 035, détient 793 056 actions et autant de droits de vote, soit 6,61% du capital et 4,52% des droits de vote.
- Joël PICARD, demeurant 65 Avenue Louise à Bruxelles – 1050 Belgique, né le 17 septembre 1944 à Morzine (74) détient 2 001 737 actions AUREA, soit 16,69% du capital et 22,61% des droits de vote.
- La société FINANCIERE 97, dont le siège social est 3 Avenue Bertie Albrecht – 75008 Paris, RCS Paris B 384 723 921, détient 3 777 766 actions, soit 31,51% du capital et 43,07% des droits de vote. Cette société est contrôlée par Joël PICARD.
- La SAS FINANCIERE DE CHAMPLAIN, dont le siège social est 3 rue La Boétie - 75008 Paris, RCS Paris B 429 693 088, détient pour le compte des fonds et clients dont elle assure la gestion 575 182 actions, représentant autant de droits de vote, soit 4,80% du capital et 3,24% des droits de vote.

Par ailleurs :

- Messieurs Antoine DIESBECQ, Bernard GALLOIS et René RIPER, administrateurs de la société, détiennent le nombre d'actions minimum pour être administrateur, à savoir 25 actions.

### 2.7.3. Répartition du capital au 30/06/2009



(\*) Détenue à 44,21% par Joël PICARD

(\*\*) Droits de vote doubles

### 2.7.4. Déclarations de franchissement de seuils au cours du 1<sup>er</sup> semestre 2009

- Par courrier du 12 février 2009, la société FINANCIERE DE CHAMPLAIN a déclaré avoir franchi en baisse les seuils de 5% du capital et des droits de vote de la société AUREA et détenir, pour le compte de fonds et de clients, 575 182 actions représentant autant de droits de vote, soit 4,80% du capital et 3,24% des droits de vote.
- Depuis, aucun autre franchissement de seuil n'a été signifié à la société AUREA.

### 2.7.5. Transactions entre parties liées

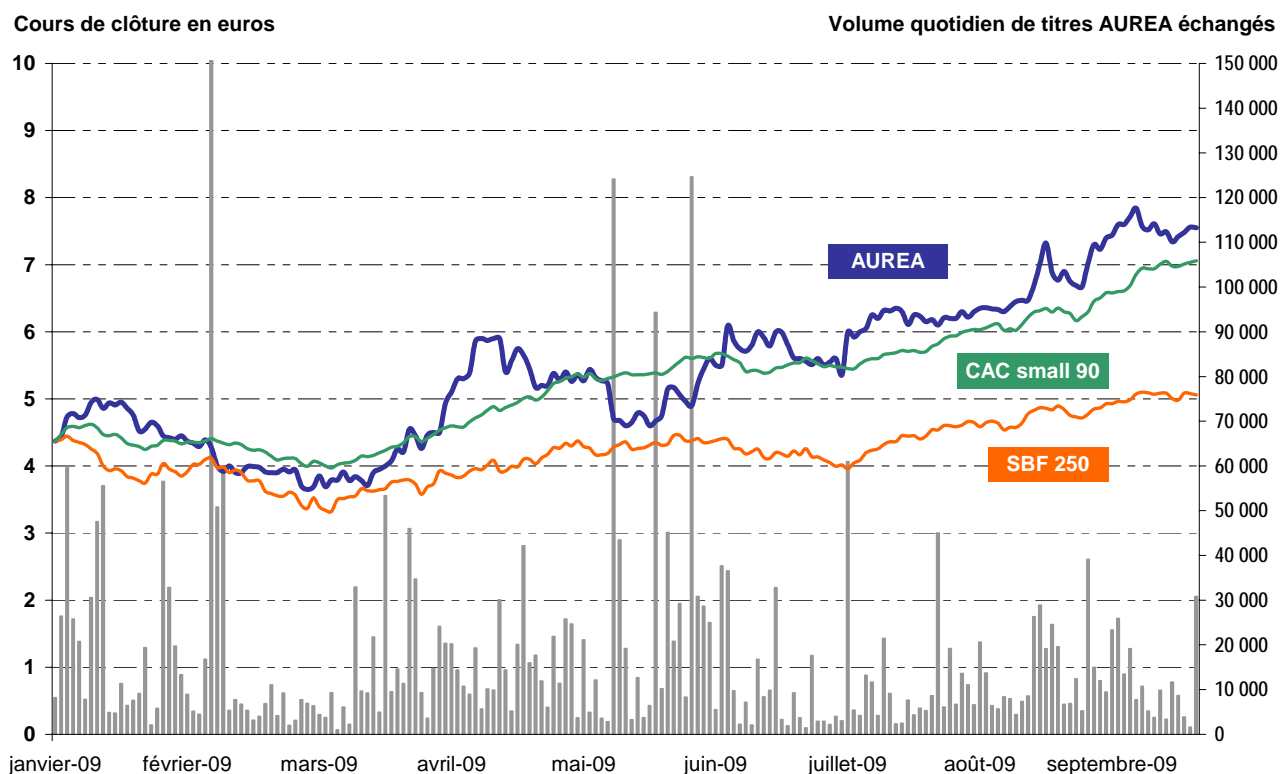
Aucun changement significatif n'est intervenu concernant les transactions entre parties liées au cours du 1<sup>er</sup> semestre 2009 par rapport aux informations figurant dans le document de référence 2008 déposé auprès de l'Autorité des Marchés Financiers le 4 juin 2009 sous le numéro D09-0487.

### 2.7.6. Rachat par la société de ses propres actions

L'assemblée générale du 24/06/2009 a renouvelé l'autorisation pour AUREA d'opérer sur ses propres actions dans le cadre de la mise en œuvre d'un programme de rachat d'actions.

Au 31/12/2008, la société détenait 201 055 actions propres. Au 30/06/2009, la société détenait, parmi les 11 991 165 actions composant le capital, directement 634 210 actions (incluant 571 actions détenues par le contrat de liquidité), représentant 5,29% du capital et 3,71% des droits de vote.

2.7.7. Evolution du cours de bourse depuis le 1/01/2009







Groupe européen dédié au développement durable

Etats financiers consolidés  
au 30 juin 2009

## Etats financiers consolidés au 30/06/2009

## Bilan simplifié

<i>En K€</i>	30/06/2009 IFRS	30/06/2008 IFRS	30/06/2007 IFRS
Ecarts d'acquisition	10 869	10 859	6 805
Immobilisations incorporelles	258	266	255
Immobilisations corporelles	29 290	26 828	24 076
Actifs financiers non courants	4 098	3 979	271
Actifs d'impôts différés non courants	1 555		
<b>Actifs non courants</b>	<b>46 069</b>	<b>41 932</b>	<b>31 407</b>
Stocks	5 489	4 414	3 804
Clients et autres débiteurs	16 568	47 451	15 482
Actifs d'impôts différés courants			
Trésorerie et équivalents de trésorerie	44 936	29 892	21 005
<b>Actifs courants</b>	<b>66 993</b>	<b>81 756</b>	<b>40 291</b>
<b>TOTAL ACTIF</b>	<b>113 063</b>	<b>123 688</b>	<b>71 699</b>

<i>En K€</i>	30/06/2009 IFRS	30/06/2008 IFRS	30/06/2007 IFRS
Capital	14 389	14 389	14 389
Primes	20 418	20 417	20 403
Actions propres	-3 861	-1 666	-161
Résultats accumulés	23 220	16 037	8 618
Résultat de l'exercice	-205	5 786	5 158
Intérêts minoritaires	440	484	490
<b>Capitaux propres</b>	<b>54 401</b>	<b>55 448</b>	<b>48 898</b>
Emprunts portant intérêts	38 680	41 860	3 883
Provisions pour risques et charges	219	524	515
Passifs d'impôts différés non courants	3 400	4 687	3 638
Engagements de retraite	661	961	882
<b>Passifs non courants</b>	<b>42 960</b>	<b>48 032</b>	<b>8 918</b>
Provisions pour risques et charges	269	36	276
Fournisseurs et autres créditeurs	9 996	14 014	11 950
Partie à court terme des emprunts portant intérêts	2 883	6 160	1 656
Emprunts court terme	1 418	-	-
Passifs d'impôts différés courants	-	-	-
Autres passifs courants	1 136	-	-
<b>Passifs courants</b>	<b>15 702</b>	<b>20 210</b>	<b>13 882</b>
<b>Total des passifs</b>	<b>58 662</b>	<b>68 241</b>	<b>22 800</b>
<b>TOTAL PASSIF</b>	<b>113 063</b>	<b>123 688</b>	<b>71 699</b>

## Etats financiers consolidés au 30/06/2009

## Compte de résultat

En K€	30/06/2009			30/06/2008	30/06/2007
	IFRS			IFRS	IFRS
	France	Europe	Total	Total	Total
<b>Chiffre d'affaires</b>			<b>24 567</b>	<b>40 376</b>	<b>27 126</b>
Production stockée			-952	-733	1 227
Achats et services extérieurs			-15 406	-23 303	-15 333
Impôts et taxes			-778	-896	-728
Frais de personnel			-5 339	-5 573	-3 718
Autres produits et charges opérationnels			302	-59	22
Dotations nettes aux amortissements et provisions opérationnels			-1 817	-1 694	-740
<b>Résultat opérationnel courant</b>			<b>577</b>	<b>8 118</b>	<b>7 856</b>
Autres produits et charges opérationnels non courants			-223	620	-211
<b>Résultat opérationnel</b>			<b>354</b>	<b>8 738</b>	<b>7 645</b>
Coût de l'endettement financier net			-512	168	172
Participation des salariés			-	-	-
Charge d'impôt			-90	-3 124	-2 631
<b>Résultat net des entreprises intégrées</b>			<b>-249</b>	<b>5 782</b>	<b>5 186</b>
Quote-part dans le résultat des entreprises mises en équivalence			-	-	-
<b>RESULTAT NET</b>			<b>-249</b>	<b>5 782</b>	<b>5 186</b>
Résultat net part du groupe			-205	5 786	5 158
Intérêts minoritaires			-44	-4	28
<b>Résultat par action</b>			<b>-0,017 €</b>	<b>0,48 €</b>	<b>0,43 €</b>
<b>Résultat dilué par action</b>			<b>-0,017 €</b>	<b>0,48 €</b>	<b>0,43 €</b>

## Etats financiers consolidés au 30/06/2009

## Tableau des flux de trésorerie

<i>En K€</i>	30/06/2009 IFRS	30/06/2008 IFRS
<b>Résultat consolidé (y compris intérêts minoritaires)</b>	<b>-205</b>	<b>5 782</b>
Dotations nettes aux amortissements et provisions	1 367	1 639
Autres produits et charges calculés	-	-
Plus et moins values de cession	241	-
Coût de l'endettement financier net	545	-168
Charge d'impôt (y compris impôts différés)	90	3 124
Quote-part dans le résultat des sociétés mises en équivalence	-	-
<b>Capacité d'autofinancement avant impôt et coût de l'endettement</b>	<b>2 038</b>	<b>10 377</b>
<b>Variation du BFR</b>		
Impôts versés	-858	-2 351
Variation du BFR lié à l'activité	-2 954	-3 177
<b>Variation de trésorerie générée par l'activité (A)</b>	<b>-1 775</b>	<b>4 849</b>
Décaissements liés aux acquisitions d'immobilisations corporelles et incorporelles	-2 032	-2 342
Encaissements liés aux cessions d'immobilisations corporelles et incorporelles	1 025	-
Décaissements liés aux acquisitions d'immobilisations financières	-309	-136
Encaissements liés aux cessions d'immobilisations financières	-	42
Incidence des variations de périmètre	89	-667
Autres	-	-4 334
<b>Flux net de trésorerie lié aux investissements (B)</b>	<b>-1 227</b>	<b>-7 437</b>
Dividendes versés aux actionnaires de la société mère	-	-
Dividendes versés aux minoritaires des sociétés intégrées	-	-
Augmentation de capital	-	-
Achat et revente d'actions propres	-1 679	-580
Encaissements liés aux nouveaux emprunts et dettes financières	1 783	-
Remboursement des emprunts et dettes financières	-4 226	-2 264
Autres flux liés aux opérations de financement	-545	1 357
<b>Flux net de trésorerie lié aux financements (C)</b>	<b>-4 667</b>	<b>-1 487</b>
<b>VARIATION DE LA TRESORERIE NETTE (A+B+C)</b>	<b>-7 668</b>	<b>-4 074</b>
Trésorerie nette d'ouverture	51 186	31 202
Trésorerie nette de clôture	43 518	27 128

## Etats financiers consolidés au 30/06/2009

## Variation des capitaux propres

<i>En K€</i>	Nombre d'actions	Capital	Réserves liées au capital	Titres auto-détenus	Réserves et résultats consolidés	Total part du groupe	Minoritaires	Total
<b>Capitaux propres au 31/12/2006</b>	<b>11 991 165</b>	<b>14 389</b>	<b>20 403</b>	<b>-137</b>	<b>8 619</b>	<b>43 274</b>	<b>462</b>	<b>43 736</b>
Changement de méthodes comptables	-	-	-	-	-	-	-	-
Opérations sur capital	-	-	-	-	-	-	-	-
Paiements fondés sur des actions	-	-	-	-	-	-	-	-
Opérations sur titres auto-détenus	-	-	-	-24	-	-24	-	-24
Dividendes	-	-	-	-	-	-	-	-
Résultat net de l'exercice	-	-	-	-	5 158	5 158	28	5 186
Variation de périmètre	-	-	-	-	-	-	-	-
<b>Capitaux propres au 30/06/2007</b>	<b>11 991 165</b>	<b>14 389</b>	<b>20 403</b>	<b>-161</b>	<b>13 377</b>	<b>48 048</b>	<b>490</b>	<b>48 898</b>
<b>Capitaux propres au 31/12/2007 (publiés)</b>	<b>11 991 165</b>	<b>14 389</b>	<b>20 417</b>	<b>-1 086</b>	<b>19 829</b>	<b>53 549</b>	<b>432</b>	<b>53 981</b>
Changement de méthodes comptables	-	-	-	-	-	-	-	-
Correction d'erreur (*)	-	-	-	-	-3 747	-3 747	-	-3 747
<b>Capitaux propres au 31/12/2007 (corrigés)</b>	<b>11 991 165</b>	<b>14 389</b>	<b>20 417</b>	<b>-1 086</b>	<b>16 082</b>	<b>49 802</b>	<b>432</b>	<b>50 234</b>
Changement de méthodes comptables	-	-	-	-	-	-	-	-
Opérations sur capital	-	-	-	-	-	-	-	-
Paiements fondés sur des actions	-	-	-	-	-	-	-	-
Opérations sur titres auto-détenus	-	-	-	-580	-	-580	-	-580
Dividendes	-	-	-	-	-	-	-	-
Résultat net de l'exercice	-	-	-	-	5 786	5 786	-4	5 782
Variation de périmètre	-	-	-	-	-44	-44	55	11
<b>Capitaux propres au 30/06/2008</b>	<b>11 191 165</b>	<b>14 389</b>	<b>20 417</b>	<b>-1 666</b>	<b>21 824</b>	<b>54 964</b>	<b>483</b>	<b>55 447</b>
<b>Capitaux propres au 31/12/2008</b>	<b>11 991 165</b>	<b>14 389</b>	<b>20 417</b>	<b>-2 183</b>	<b>24 355</b>	<b>56 978</b>	<b>485</b>	<b>57 463</b>
Changement de méthodes comptables	-	-	-	-	-	-	-	-
Opérations sur capital	-	-	-	-	-	-	-	-
Paiements fondés sur des actions	-	-	-	-	-	-	-	-
Opérations sur titres auto-détenus	-	-	-	-1 678	-	-1 678	-	-1 678
Dividendes	-	-	-	-	-1 136	-1 136	-	-1 136
Résultat net de l'exercice	-	-	-	-	-205	-205	-44	-249
Variation de périmètre	-	-	-	-	-	-	-	-
<b>Capitaux propres au 30/06/2009</b>	<b>11 191 165</b>	<b>14 389</b>	<b>20 417</b>	<b>-3 861</b>	<b>23 014</b>	<b>53 959</b>	<b>441</b>	<b>54 400</b>

Le capital d'AUREA est constitué de 11 991 165 actions de 1,20 € entièrement libérées.

(\*) Les sommes figurant sur la ligne correction d'erreur correspondant exclusivement aux impacts financiers de la décision du Tribunal de Nivelles sur la propriété des titres FLORIDIENNE NV.

# Etats financiers consolidés au 30/06/2009

## Annexe

AUREA est une société anonyme de droit français, soumise à l'ensemble des textes régissant les sociétés commerciales en France et en particulier aux dispositions du Code de commerce. La société a son siège social 3 avenue Bertie Albrecht à Paris (75008) et est cotée à Paris au compartiment C d'Eurolist.

Tous les chiffres, sauf précision contraire, sont présentés en milliers d'euros.

### 1. Principes comptables

#### 1.1. Principes d'établissement des comptes

Du fait de sa cotation dans un pays de l'Union Européenne et conformément au règlement CE n° 1606/2002 du 19 juillet 2002, les comptes consolidés du groupe AUREA qui sont publiés au titre du 1<sup>er</sup> semestre 2009 sont établis conformément au référentiel IFRS (International Financial Reporting Standards), tel qu'adopté dans l'Union Européenne. Il comprend les normes approuvées par l'International Accounting Standards Board (IASB), c'est-à-dire les normes IFRS, les normes comptables internationales (IAS) et les interprétations émanant de l'International Financial Reporting Interpretations Committee (IFRIC) ou de l'ancien Standing Interpretations Committee (SIC).

Les comptes consolidés intermédiaires au 30 juin 2009 ont été préparés en conformité avec la norme IAS 34 "Informations Financières Intermédiaires". S'agissant de comptes résumés, ils ne comportent pas l'intégralité des informations requises pour des états financiers annuels complets et doivent être lus conjointement avec les états financiers du groupe pour l'exercice clos le 31/12/2008.

Les principes comptables appliqués par le groupe au 30/06/2009 sont les mêmes que ceux retenus pour les états financiers consolidés du groupe au 31/12/2008.

Le groupe a appliqué la norme IAS-1 révisée "présentation des états financiers", entrée en vigueur le 1/01/2009. Cette révision introduit la notion de "résultat global". Les modifications apportées à la présentation des états financiers du groupe concernent essentiellement :

- Le tableau de variation des capitaux propres : celui-ci présente désormais séparément les transactions avec les actionnaires, les autres composantes étant incluses dans l'état de "résultat global",
- Un nouvel état, faisant suite au compte de résultat, présente les variations du résultat global de la période.

Les états financiers de AUREA au 30/06/2009 n'intègrent pas les éventuels impacts des normes et interprétations publiées au 30/06/2009 mais dont l'application n'est obligatoire qu'à compter des exercices ouverts à partir du 1<sup>er</sup> janvier 2010.

#### 1.2. Règles et méthodes de consolidation

##### Périmètre

Les sociétés dont le groupe détient directement ou indirectement la majorité des droits de vote permettant le contrôle sont consolidées par intégration globale. Les sociétés sur lesquelles le groupe exerce une influence notable sont consolidées par mise en équivalence.

### 1.3. Méthodes d'évaluation et de présentation

#### Immobilisations

Les immobilisations sont comptabilisées à leur coût d'acquisition. Les biens acquis en location financement sont enregistrés à l'actif à leur juste valeur ou, si elle est inférieure, à la valeur actualisée des paiements minimaux en contrepartie d'une dette financière correspondant à la contre-valeur des biens. La redevance de location financement comptabilisée dans les charges de l'exercice est retraitée, pour refléter le remboursement progressif de l'emprunt et la charge financière à taux constant ou variable inhérente à chaque contrat. Les biens acquis en location financement sont immobilisés lorsque les contrats de location ont pour effet de transférer au groupe la quasi-totalité des risques et avantages inhérents à la propriété des biens. Les actifs détenus en vertu de contrats de locations financières sont amortis sur les mêmes durées que les immobilisations de même nature acquises directement.

- **Écarts d'acquisitions** : L'écart d'acquisition correspond à l'écart constaté à la date d'entrée d'une société dans le périmètre de consolidation entre, d'une part, le coût d'acquisition des titres de celle-ci et, d'autre part, la part du groupe dans la juste valeur aux dates d'acquisition des actifs, passifs et passifs éventuels identifiables relatifs à la société. Les écarts d'acquisition relatifs aux sociétés contrôlées sont enregistrés à l'actif du bilan consolidé sous la rubrique "écarts d'acquisition". Les écarts d'acquisition négatifs sont comptabilisés directement en résultat l'année de l'acquisition. Les écarts d'acquisition ne sont pas amortis, conformément à la norme IFRS3, mais font l'objet d'un test de dépréciation au minimum 1 fois par an, à la date de clôture, et à chaque fois qu'apparaît un indice de perte de valeur, conformément à la norme IAS 36. Lorsqu'une perte de valeur est constatée, l'écart entre la valeur comptable de l'actif et sa valeur recouvrable est comptabilisé dans l'exercice en charge opérationnelle et est non-réversible. Ce test de dépréciation, valorisé sur la base des cash flows actualisés, est basé sur les Unités Génératrices de Trésorerie (UGT).
- **Immobilisations incorporelles et corporelles** : Les amortissements sont calculés suivant le système linéaire ou dégressif, en fonction de la durée de vie prévue, à savoir :
 

Brevets :	Durée de protection
Logiciels et autres immobilisations incorporelles :	1 à 3 ans
Procédés :	10 ans
Constructions :	10 ans
Agencement, aménagement des constructions :	8 ans
Matériels et outillages :	3 à 10 ans
Installations et agencements :	3 à 20 ans
Matériel et mobilier de bureau :	3 à 10 ans
- **Actifs financiers non courants** : Au 30/06/2009, les actifs financiers non courants sont composés de dépôts, d'autres actifs financiers et des titres de participation non consolidés FLORIDIENNE. Ces derniers ont été évalués au cours retenu par la société à l'occasion de la dernière augmentation de capital, soit 115 € par titre.

#### Stocks

Les stocks sont évalués au coût d'achat augmenté des frais de transport, suivant la méthode du prix moyen pondéré, ou au coût de production. Si ces valorisations s'avèrent supérieures aux valeurs de marché, une provision pour dépréciation est constituée.

#### Clients et autres débiteurs

Les clients et autres débiteurs sont évalués à la valeur nominale. La dépréciation de ces créances est déterminée sur la base d'une analyse individualisée.

#### Provisions pour risques et charges

Les obligations au regard des tiers, qu'elles soient légales, réglementaire ou contractuelles, font l'objet d'une provision pour risques et charges dès lors qu'elles existent à la date de la clôture et qu'il est établi qu'elles donneront lieu à une sortie de ressources sans contrepartie équivalente de la part des tiers concernés. Le groupe comptabilise chaque année son engagement relatif aux indemnités de fin de carrière de ses salariés et aux médailles du travail. Le calcul est effectué sur une base actuarielle propre à l'entreprise. Ce passif est partiellement externalisé.

#### Emprunts obligataires

Ils sont comptabilisés au coût amorti, selon la méthode du taux d'intérêt effectif. Ce taux est déterminé après prise en compte des primes de remboursement et des frais d'émission. Les instruments financiers qui contiennent à la fois une composante de la dette financière et une composante des capitaux propres sont comptabilisés conformément à la norme IAS 32. La valeur comptable de l'instrument hybride est allouée entre sa composante dette et sa composante capitaux propres, la part capitaux propres étant définie

comme la différence entre la juste valeur de l'instrument hybride et la juste valeur attribuée à la composante dette. Cette dernière correspond à la juste valeur d'une dette ayant des caractéristiques similaires, mais ne comportant pas de composante capitaux propres. La composante dette est évaluée selon la méthode du coût amorti sur la durée de vie estimée. Les frais d'émission sont alloués proportionnellement à la composante dette et à la composante capitaux propres. La part à moins de 1 an des dettes financières est classée dans le poste "dettes financières courantes".

### Impôt sur les bénéfices

La charge de l'impôt sur les résultats correspond à l'impôt exigible de chaque entité fiscale consolidée, corrigé de l'impôt différé. Le groupe comptabilise des impôts différés pour l'ensemble des différences temporaires entre les valeurs fiscales et comptables des actifs et passifs au bilan consolidé.

### Présentation courant / non courant

Les actifs courants sont définis comme les actifs que l'entreprise s'attend à pouvoir réaliser, vendre ou consommer, dans les 12 mois suivant la clôture de l'exercice. Tous les autres actifs sont des actifs non courants.

Les passifs courants sont définis comme les passifs que l'entreprise s'attend à régler dans les 12 mois suivant la clôture de l'exercice. Tous les autres passifs sont des passifs non courants.

## 2. Faits marquants

Le groupe a procédé au cours du 1<sup>er</sup> semestre 2009 à l'acquisition de la totalité des titres de la société MATEREGE.

## 3. Evènements survenus depuis la clôture de l'exercice

Le groupe AUREA a été désigné par le Tribunal de Commerce de Paris comme repeneur des actifs de la société RECOVCO AFFIMET, qui avait été placée en redressement judiciaire le 19 janvier dernier. Implantée à Compiègne, la société RECOVCO AFFIMET est le plus important recycleur d'aluminium sur le marché français. Elle jouit d'une avance technologique importante, par l'exploitation de 2 fours rotatifs basculants assurant le meilleur taux d'affinage disponible sur le marché. Elle a réalisé en 2008 un chiffre d'affaires de l'ordre de 80 M€, avec une centaine de personnes. Cette acquisition est réalisée sur les fonds propres d'AUREA, les sommes nécessaires étant largement inférieures aux capacités financières du groupe.

## 4. Notes au bilan consolidé

### Note 1 : Ecart d'acquisition

<i>En K€</i>	Valeur nette
<b>Valeur au 31/12/2006</b>	<b>6 605</b>
Ecart d'acquisition constatés dans l'exercice	1 610
Autres mouvements	200
Sorties de périmètre	-
<b>Valeur au 31/12/2007</b>	<b>8 415</b>
Ecart d'acquisition constatés dans l'exercice	2 454
Autres mouvements	-
Sorties de périmètre	-
<b>Valeur au 31/12/2008</b>	<b>10 869</b>
Ecart d'acquisition constatés dans l'exercice	-
Autres mouvements	-
Sorties de périmètre	-
<b>Valeur au 30/06/2009</b>	<b>10 869</b>



## Note 2 : Immobilisations incorporelles et corporelles

## Immobilisations incorporelles

<i>En K€</i>	Fonds de commerce	Brevets, licences, droits	Total
<b>Valeur brute au 31/12/2006</b>	<b>19</b>	<b>845</b>	<b>864</b>
Acquisitions	-	73	73
Cessions	-	-535	-535
Effets de périmètre et reclassement	-19	21	2
<b>Valeur brute au 31/12/2007</b>	<b>-</b>	<b>405</b>	<b>405</b>
Acquisitions	-	104	104
Cessions	-	-10	-10
Effets de périmètre et reclassement	-	-	-
<b>Valeur brute au 31/12/2008</b>	<b>-</b>	<b>499</b>	<b>499</b>
Acquisitions	-	-	-
Cessions	-	-	-
Effets de périmètres et reclassement	-	-	-
<b>Valeur brute au 30/06/2009</b>	<b>-</b>	<b>499</b>	<b>499</b>

<i>En K€</i>	Fonds de commerce	Brevets, licences, droits	Total
<b>Amortissements au 31/12/2006</b>	<b>-13</b>	<b>-354</b>	<b>-367</b>
Amortissements de la période	-	-36	-36
Cessions	-	280	280
Effets de périmètre et reclassement	13	-13	-
<b>Amortissements au 31/12/2007</b>	<b>-</b>	<b>-123</b>	<b>-123</b>
Amortissements de la période	-	-66	-66
Cessions	-	-	-
Effets de périmètre et reclassement	-	-	-
<b>Amortissements au 31/12/2008</b>	<b>-</b>	<b>-190</b>	<b>-190</b>
Amortissements de la période	-	-53	-53
Cessions	-	3	3
Effets de périmètres et reclassement	-	-	-
<b>Amortissements au 30/06/2009</b>	<b>-</b>	<b>-240</b>	<b>-240</b>

<i>En K€</i>	Fonds de commerce	Brevets, licences, droits	Total
Valeur nette au 31.12.2006	6	491	497
Valeur nette au 31/12/2007	-	282	282
Valeur nette au 31/12/2008	-	309	309
<b>Valeur nette au 30/06/2009</b>	<b>-</b>	<b>259</b>	<b>259</b>

## Immobilisations corporelles

<i>En K€</i>	Terrains	Constructions	Installations techniques, mat. et outillage	Autres immobilisations corporelles	Immobilisations en cours	Total
<b>Valeur brute au 31/12/2006</b>	<b>3 166</b>	<b>5 489</b>	<b>28 906</b>	<b>1 148</b>	<b>2 292</b>	<b>41 001</b>
Acquisitions	541	703	1 796	80	53	3 173
Cessions	-	-	-25	-15	-	-40
Effets de périmètres et reclassement	-	-	2 524	84	-1 667	941
<b>Valeur brute au 31/12/2007</b>	<b>3 707</b>	<b>6 192</b>	<b>33 201</b>	<b>1 297</b>	<b>678</b>	<b>45 075</b>
Acquisitions	130	1 422	4 671	203	1 272	7 698
Cessions	-2	-44	-130	-184	-	-360
Effets de périmètres et reclassement	76	796	1 628	358	-329	2 529
<b>Valeur brute au 31/12/2008</b>	<b>3 911</b>	<b>8 366</b>	<b>39 370</b>	<b>1 674</b>	<b>1 621</b>	<b>54 942</b>
Acquisitions	-	27	1 298	28	504	1 857
Cessions	-	-	-464	-37	-	-501
Effets de périmètres et reclassement	-	-	1 330	52	-1 814	-432
<b>Valeur brute au 30/06/2009</b>	<b>3 911</b>	<b>8 393</b>	<b>41 534</b>	<b>1 717</b>	<b>311</b>	<b>55 866</b>

<i>En K€</i>	Terrains	Constructions	Installations techniques, mat. et outillage	Autres immobilisations corporelles	Immobilisations en cours	Total
<b>Amortissements au 31/12/2006</b>	<b>-78</b>	<b>-2 806</b>	<b>-13 124</b>	<b>-913</b>	<b>-</b>	<b>-16 921</b>
Amortissements de la période	-7	-249	-2 271	-130	-	-2 657
Cessions	-	-	19	8	-	27
Effets de périmètre et reclassement	-	-	-273	-43	-	-316
<b>Amortissements au 31/12/2007</b>	<b>-85</b>	<b>-3 055</b>	<b>-15 649</b>	<b>-1 078</b>	<b>-</b>	<b>-19 867</b>
Amortissements de la période	-17	-412	-2 918	-192	-	-3 539
Cessions	-	28	137	119	-	284
Effets de périmètre et reclassement	-	-359	-1 140	-177	-	-1 676
<b>Amortissements au 31/12/2008</b>	<b>-103</b>	<b>-3 798</b>	<b>-19 570</b>	<b>-1 328</b>	<b>-</b>	<b>-24 798</b>
Amortissements de la période	-8	-207	-1 495	-75	-	-1 785
Cessions	-	-	85	13	-	98
Effets de périmètre et reclassement	-	-	-77	-16	-	-93
<b>Amortissements au 30/06/2009</b>	<b>-111</b>	<b>-4 005</b>	<b>-21 057</b>	<b>-1 406</b>	<b>-</b>	<b>-26 579</b>

<i>En K€</i>	Terrains	Constructions	Installations techniques, mat. et outillage	Autres immobilisations corporelles	Immobilisations en cours	Total
Valeur nette au 31/12/2006	3 088	2 683	15 782	235	2 292	24 080
Valeur nette au 31/12/2007	3 622	3 137	17 552	219	678	25 208
Valeur nette au 31/12/2008	3 808	4 568	19 800	346	1 621	30 144
<b>Valeur nette au 30/06/2009</b>	<b>3 800</b>	<b>4 388</b>	<b>20 477</b>	<b>311</b>	<b>311</b>	<b>29 287</b>

<i>En K€</i>	Valeur brute	Amortissement	Valeur nette
Dont location financement au 31/12/2006	7 032	1 485	5 547
Dont location financement au 31/12/2007	6 874	1 707	5 167
Dont location financement au 31/12/2008	10 152	2 131	8 021
<b>Dont location financement au 30/06/2009</b>	<b>10 566</b>	<b>1 830</b>	<b>8 736</b>

## Note 3 : Actifs financiers non courants

## Titres de participation non consolidés

<i>En K€</i>	Au 31/12/2008	Augmentations	Diminutions	Au 30/06/2009
FLORIDIENNE	3 494	10	-	3 504
<b>Total participations détenues</b>	<b>3 494</b>	<b>10</b>	<b>-</b>	<b>3 504</b>

## Autres actifs financiers

<i>En K€</i>	30/06/2009	31/12/2008	31/12/2007	31/12/2006
Dépôts et cautionnements versés	294	283	336	306
Autres créances immobilisées	300	3	-	1
<b>Total autres actifs financiers</b>	<b>594</b>	<b>286</b>	<b>336</b>	<b>307</b>

## Note 4 : Stocks

<i>En K€</i>	30/06/2009	31/12/2008	31/12/2007	31/12/2006
Huiles et produits dérivés	2 057	2 284	2 376	2 344
PVC	2 536	2 899	1 255	728
Caoutchouc et produits dérivés	897	1 149	876	703
Autres	-	-	5	-
<b>Total stocks</b>	<b>5 490</b>	<b>6 332</b>	<b>4 512</b>	<b>3 775</b>

## Note 5 : Clients et autres débiteurs

<i>En K€</i>	30/06/2009	31/12/2008	31/12/2007	31/12/2006
Créances clients et comptes rattachés	9 999	10 671	8 305	8 945
Etat, organismes sociaux	3 459	2 288	3 282	3 379
Créances diverses	2 881	853	742	87
Charges constatées d'avance	229	146	97	71
<b>Total clients et autres débiteurs</b>	<b>16 568</b>	<b>13 958</b>	<b>12 426</b>	<b>12 481</b>

## Note 6 : Trésorerie et équivalents de trésorerie

<i>En K€</i>	30/06/2009	31/12/2008	31/12/2007	31/12/2006
Valeurs mobilières de placement	43 723	48 279	29 820	17 906
Disponibilités	1 213	3 402	1 574	5 545
<b>Trésorerie et équivalents de trésorerie</b>	<b>44 936</b>	<b>51 681</b>	<b>31 394</b>	<b>23 451</b>
Concours bancaires CT ( <i>cf. note 8</i> )	-1 418	-495	-192	-125
<b>Trésorerie à la clôture</b>	<b>43 518</b>	<b>51 186</b>	<b>31 202</b>	<b>23 326</b>

## Note 7 : Provisions pour risques et charges

En K€	Ouverture au 1 <sup>er</sup> /01/2009	Effet de périmètre et reclassement	Dotations	Reprises		Clôture au 30/06/2009
				Utilisations	Devenues sans objet	
Passifs non courants :						
Destruction Four	100	-	-	-	-	100
Autres	43	-	77	-	-	119
<b>Provisions pour risques et charges</b>	<b>143</b>	<b>-</b>	<b>77</b>	<b>-</b>	<b>-</b>	<b>219</b>
<b>Engagements pour indemnités de fin de carrière</b>	<b>931</b>	<b>-</b>	<b>175</b>	<b>-</b>	<b>-445</b>	<b>661</b>
Passifs courants :						
Destruction Déchets	36	-	6	-5	-	37
Autres	476	42	175	-	-462	231
<b>Provisions pour risques et charges</b>	<b>512</b>	<b>42</b>	<b>181</b>	<b>-5</b>	<b>-462</b>	<b>268</b>

## Note 8 : Dettes financières

En K€	30/06/2009	31/12/2008	31/12/2007	31/12/2006
Passifs non courants :				
Dettes auprès des établissements bancaires	4 573	3 228	2 268	2 213
Autres emprunts et dettes assimilées	34 030	34 564	40 938	2 499
Autres dettes	-	-	-	-
<b>Emprunts portant intérêts</b>	<b>38 603</b>	<b>37 792</b>	<b>43 206</b>	<b>4 712</b>
Passifs courants :				
Dettes auprès des établissements bancaires	1 859	4 599	1 198	865
Autres emprunts et dettes assimilées	2 442	1 861	1 391	895
Autres dettes	77	16	1	-
<b>Partie à CT des emprunts portant intérêts</b>	<b>4 378</b>	<b>6 476</b>	<b>2 590</b>	<b>1 760</b>
<b>Total des dettes financières</b>	<b>42 982</b>	<b>44 267</b>	<b>45 796</b>	<b>6 472</b>

En K€	30/06/2009	31/12/2008	31/12/2007	31/12/2006
Total des dettes financières	42 982	44 267	45 796	6 472
Trésorerie et équivalents de trésorerie (cf. note 6)	-43 518	-51 681	-31 394	-23 451
<b>Endettement net</b>	<b>-536</b>	<b>-7 414</b>	<b>14 402</b>	<b>-16 979</b>

En K€	30/06/2009	31/12/2008	31/12/2007	31/12/2006
Autres emprunts	4 978	7 332	3 274	2 953
<b>Total des emprunts</b>	<b>4 978</b>	<b>7 332</b>	<b>3 274</b>	<b>2 953</b>
Concours bancaires CT	1 418	495	192	125
<b>Total dettes c/o établissements bancaires</b>	<b>6 396</b>	<b>7 827</b>	<b>3 466</b>	<b>3 078</b>

## Note 9 : Echancier des dettes

En K€	30/06/2009	31/12/2008	31/12/2007	31/12/2006
Part à 1 an au plus	4 378	6 474	2 590	1 760
Part exigible de 1 à 5 ans	38 603	37 793	43 206	4 712
Part exigible au-delà de 5 ans	-	-	-	-
<b>Total dettes</b>	<b>42 982</b>	<b>44 267</b>	<b>45 796</b>	<b>6 472</b>

## Note 10 : Fournisseurs et autres créditeurs

En K€	30/06/2009	31/12/2008	31/12/2007	31/12/2006
Fournisseurs et comptes rattachés	6 271	8 022	7 424	9 190
Etat et organismes sociaux	2 652	2 767	2 352	5 100
Dettes diverses	694	507	886	1 352
Comptes de régularisation passifs	380	381	418	72
<b>Total fournisseurs et autres créditeurs</b>	<b>9 996</b>	<b>11 677</b>	<b>11 080</b>	<b>15 714</b>

## 5. Notes au compte de résultat consolidé

## Note 11 : Résultat par action

	Résultat net en K€	Nombre d'actions	Résultat par action
<b>Résultat au 31/12/2006</b>	<b>6 772</b>	<b>11 991 165</b>	<b>0,56 €</b>
Résultat avant dilution au 31/12/2007	7 471	11 991 165	0,62 €
OCEANE	724	1 803 272	
<b>Résultat net dilué au 31/12/2007</b>	<b>8 196</b>	<b>13 794 437</b>	<b>0,59 €</b>
Résultat avant dilution au 31/12/2008	8 317	11 790 011	0,71 €
OCEANE	840	1 718 107	
<b>Résultat net dilué au 31/12/2008</b>	<b>9 157</b>	<b>13 508 217</b>	<b>0,68 €</b>
Résultat avant dilution au 30/06/2009	-205	11 356 955 (*)	-0,02 €
OCEANE	678	1 334 146	
<b>Résultat net dilué au 30/06/2009</b>	<b>473</b>	<b>12 691 101</b>	<b>0,04 €</b>

(\*) Nombre d'actions = 11 991 165 (nombre total d'actions) - 634 210 (actions détenues en autocontrôle) = 11 356 955

## 6. Liste des sociétés consolidées au 30/06/2009

Sociétés françaises		
AUREA	PARIS 8 <sup>ème</sup>	Société mère
COMPAGNIE FRANCAISE ECO HUILE	Lillebonne	100%
ROLL GOM	Tilloy les Mofflaines	100%
RULO France	Pont sur Yonne	100%
RECYCARBO	Lavelanet	89%
BROPLAST	Izernore	100%
AUREA Assur Conseil	Paris 8 <sup>ème</sup>	100%
BHS	Sarreguemines	100%
MATEREGE (1)	Laudun	100%
Sociétés étrangères		
RULO (Belgique)	Herinnes lez Pecq	80%
BHS KUNSTSTOFF AUFBEREINTUNG GmbH (Allemagne)	Blieskastel Bockweiler	100%

(\*) Acquisitions de la période

## Etats financiers consolidés au 30/06/2009

# Rapport des commissaires aux comptes sur l'information financière semestrielle 2009

Aux actionnaires d'AUREA

En exécution de la mission qui nous a été confiée par votre assemblée générale et en application de l'article L.451-1-2 III du Code monétaire et financier, nous avons procédé à:

- L'examen limité des comptes semestriels consolidés résumés de la société AUREA, relatifs à la période du 1<sup>er</sup> janvier au 30 juin 2009, tels qu'ils sont joints au présent rapport,
- La vérification des informations données dans le rapport semestriel d'activité.

Ces comptes semestriels consolidés résumés ont été établis sous la responsabilité du conseil d'administration, dans un contexte de crise économique caractérisé par une difficulté certaine à appréhender les perspectives d'avenir. Il nous appartient, sur la base de notre examen limité, d'exprimer notre conclusion sur ces comptes.

### 1. Conclusion sur les comptes

Nous avons effectué notre examen limité selon les normes d'exercice professionnel applicables en France. Un examen limité consiste essentiellement à s'entretenir avec les membres de la direction en charge des aspects comptables et financiers et à mettre en œuvre des procédures analytiques. Ces travaux sont moins étendus que ceux requis pour un audit effectué selon les normes d'exercice professionnel applicables en France. En conséquence, l'assurance que les comptes, pris dans leur ensemble, ne comportent pas d'anomalies significatives, obtenue dans le cadre d'un examen limité est une assurance modérée, moins élevée que celle obtenue dans le cadre d'un audit.

Sur la base de notre examen limité, nous n'avons pas relevé d'anomalies significatives de nature à remettre en cause la conformité des comptes semestriels consolidés résumés avec la norme IAS 34, norme du référentiel IFRS tel qu'adopté dans l'Union européenne relative à l'information financière intermédiaire.

Sans remettre en cause la conclusion exprimée ci-dessus, nous attirons votre attention sur la note "1. Principes comptables" de l'annexe des comptes consolidés, qui expose l'incidence de l'application, à compter du 1<sup>er</sup> janvier 2009, de la norme IAS 1 révisée, portant sur la présentation des états financiers.

### 2. Vérification spécifique

Nous avons également procédé à la vérification des informations données dans le rapport semestriel d'activité commentant les comptes semestriels consolidés résumés sur lesquels a porté notre examen limité. Nous n'avons pas d'observation à formuler sur leur sincérité et leur concordance avec les comptes semestriels consolidés résumés.

Paris et Bry sur Marne, le 30 septembre 2009

Les commissaires aux comptes

Pour le Cabinet Comptabilité Finance Gestion Audit  
Sébastien INDUNI



Pour le Cabinet Gilles HUBERT  
Guilhem PRINCÉ







Groupe européen dédié au développement durable

Société Anonyme au capital de 14 389 398 €  
Siège social : 3, Avenue Bertie Albrecht – 75008 Paris  
RCS Paris B 562 122 226

[www.aurea-france.com](http://www.aurea-france.com)

