

# COMMUNIQUÉ DE PRESSE

innate pharma

## RÉSULTATS SEMESTRIELS AU 30 JUIN 2010 : PROGRESSION DES PROGRAMMES, DIMINUTION DE LA PERTE OPERATIONNELLE, CONSOMMATION DE TRESORERIE MAITRISEE ET SITUATION BILANCIELLE FORTE

Marseille, le 31 août 2010

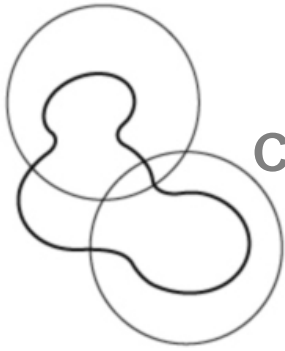
Innate Pharma SA (la « Société » - Euronext Paris: FR0010331421 – IPH) annonce aujourd'hui ses résultats semestriels au 30 juin 2010.

### Les principaux éléments financiers pour cette période sont les suivants :

- Une **diminution de la perte opérationnelle** à 6,7 millions d'euros pour la période de six mois se terminant au 30 juin 2010 contre 7,9 millions d'euros pour la période de six mois se terminant au 30 juin 2009. Ceci provient principalement de la diminution des dépenses opérationnelles (9,2 millions d'euros pour la période de six mois se terminant au 30 juin 2010 contre 13,1 millions d'euros pour la période de six mois se terminant au 30 juin 2009), elle-même expliquée 1/ par la diminution des coûts cliniques en liaison avec la fin du programme de Phase II avec IPH 1101, compensés seulement partiellement par les coûts de recherche clinique liés au démarrage du programme de Phase II avec IPH 2101, ainsi que 2/ par la diminution des charges dites « IFRS 2 » sans effet sur la trésorerie.
- Une **trésorerie nette absorbée par les opérations avant variation du besoin en fonds de roulement stable** (6,3 millions d'euros sur les six mois se terminant au 30 juin 2010, contre 6,2 millions d'euros sur les six mois se terminant au 30 juin 2009), et une **situation financière saine**, avec 39,1 millions d'euros de trésorerie et d'instruments financiers courants au 30 juin 2010 et 7,9 millions d'euros de dettes financières, dont 4,5 millions d'euros liés au crédit-bail immobilier.

### Les événements marquants depuis le 1<sup>er</sup> janvier 2010 ont été les suivants :

- Publication de résultats finaux montrant un taux de réponses complètes favorable pour la Phase II du candidat-médicament IPH 1101 en combinaison avec le rituximab dans le lymphome folliculaire (étude « IPH 1101-202 ») au congrès annuel de l'EHA (European Hematology Association).
- Publication de données intérimaires mises à jour de la Phase I avec le candidat-médicament IPH 2101 dans le myélome multiple (étude « IPH 2101-103 ») au congrès annuel de l'ASCO (American Society of Clinical Oncology).
- Processus d'autorisation en cours pour des nouveaux essais cliniques de Phase II avec IPH 2101 aux Etats-Unis.



## COMMUNIQUÉ DE PRESSE

**innate** pharma

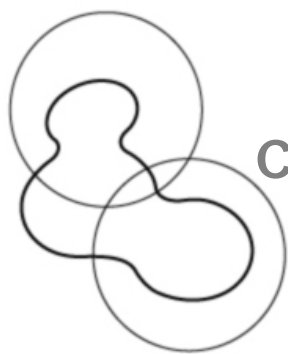
---

- Nomination de Monsieur Patrick Langlois en tant que membre du Conseil de Surveillance et du Fonds Stratégique d'Investissement (« FSI ») en tant que Censeur du Conseil de Surveillance.

Monsieur Stéphane Boissel, Directeur Général Adjoint et Directeur Financier, et Monsieur Hemanshu Shah, Directeur du Business Development, ont récemment annoncé leur intention de quitter la Société afin de mener à bien d'autres projets professionnels. La Société explore actuellement plusieurs pistes pour compléter son équipe de direction.

*« Après la fin du programme clinique de Phase II avec IPH 1101, notre candidat historique, les efforts de recherche et développement d'Innate Pharma sont concentrés en particulier sur l'avancée rapide du développement clinique de IPH 2101, l'anticorps anti-KIR, et en général sur la construction d'un portefeuille d'anticorps monoclonaux. »,* déclare Hervé Brailly, président du Directoire d'Innate Pharma. Il ajoute : *« Notre situation bilancielle solide et un contrôle des coûts continu devraient nous permettre de dérouler sereinement notre plan d'actions 2010-2012 ».*

**Une présentation détaillant les principaux points des résultats semestriels 2010 est disponible sur le site web d'Innate Pharma ([www.innate-pharma.com](http://www.innate-pharma.com)) à la disposition des investisseurs, journalistes et analystes financiers.**



# COMMUNIQUÉ DE PRESSE

innate pharma

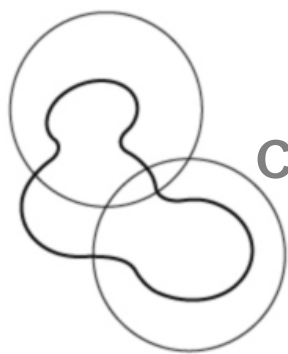
## Résultats financiers semestriels :

Les résultats d'Innate Pharma au 30 juin 2010 se caractérisent par :

- Une diminution de la perte opérationnelle à 6,7 millions d'euros pour la période de six mois se terminant au 30 juin 2010 contre 7,9 millions d'euros pour la période de six mois se terminant au 30 juin 2009. Ceci provient principalement de la diminution des dépenses opérationnelles (9,2 millions d'euros pour la période de six mois se terminant au 30 juin 2010 contre 13,1 millions d'euros pour la période de six mois se terminant au 30 juin 2009). Dans le même temps, les produits opérationnels ont également diminué (2,5 millions d'euros pour la période de six mois se terminant au 30 juin 2010 contre 5,2 millions d'euros pour la période de six mois se terminant au 30 juin 2009).
- Une trésorerie nette absorbée par les opérations avant variation du besoin en fonds de roulement stable, à 6,3 millions d'euros sur les six mois se terminant au 30 juin 2010, contre 6,2 millions d'euros sur les six mois se terminant au 30 juin 2009, et une situation financière saine, avec 39,1 millions d'euros de trésorerie et d'instruments financiers courants au 30 juin 2010 et 7,9 millions d'euros de dettes financières, dont 4,5 millions d'euros liés au crédit-bail immobilier.

Le tableau suivant résume les comptes semestriels établis conformément aux normes IFRS pour les périodes de six mois se terminant aux 30 juin 2009 et 2010 :

En milliers d'euros, sauf données par action	Période de six mois se terminant le 30 juin	
	2010	2009
<b>Produits opérationnels</b>	<b>2 476</b>	<b>5 159</b>
Dépenses de recherche et développement	(7 179)	(9 753)
Frais généraux	(2 005)	(3 311)
<b>Charges opérationnelles nettes</b>	<b>(9 184)</b>	<b>(13 064)</b>
<b>Résultat opérationnel (perte)</b>	<b>(6 709)</b>	<b>(7 904)</b>
Produits financiers nets	(21)	(42)
<b>Résultat net (perte)</b>	<b>(6 730)</b>	<b>(7 946)</b>
Nombre moyen d'actions en circulation (en milliers)	37 184	25 912
Perte nette par action (base et diluée)	(0,18)	(0,31)
	<b>30/06/2010</b>	<b>31/12/2009</b>
Trésorerie et instruments financiers courants	39 142	49 194
Total de l'actif	55 292	64 219
Total des capitaux propres	40 506	47 122
Total des dettes financières	7 936	8 277



# COMMUNIQUÉ DE PRESSE

**innate** pharma

## **Produits opérationnels**

Le tableau suivant présente les produits opérationnels au cours des périodes sous revue :

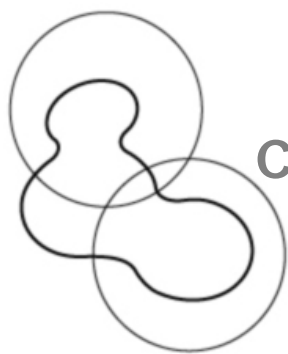
En milliers d'euros	Période de six mois se terminant le 30 juin	
	2010	2009
Revenus des accords de collaboration et de licence	210	2 590
Financements publics de dépenses de recherche	2 264	2 507
Autres revenus	1	62
<b>Produits opérationnels</b>	<b>2 476</b>	<b>5 159</b>

*Le chiffre d'affaires est constitué des revenus des accords de collaboration et de licence ainsi que des autres revenus.*

Pour les périodes de six mois se terminant aux 30 juin 2009 et 2010, les revenus des accords de collaboration et de licence de la Société proviennent essentiellement des accords de collaboration et de licence signés avec Novo Nordisk A/S en 2006 et 2009.

Après l'arrivée à échéance en mars 2009 de l'accord de collaboration R&D signé en 2006, la Société a reçu un financement de recherche et développement supplémentaire de la part de Novo Nordisk A/S pour des travaux collaboratifs après mars 2009 sur des produits licenciés à cette dernière.

Les financements publics de dépenses de recherche sont constitués principalement par le crédit d'impôt recherche. Malgré la baisse des dépenses de recherche et développement entre les périodes sous revue, les dépenses nettes de recherche et développement éligibles au crédit d'impôt recherche ont été stables, notamment du fait de l'impact de la déduction de subventions encaissées durant le premier semestre 2009. Les dépenses éligibles ont respectivement générées un crédit d'impôt recherche de 1,9 millions d'euros et 2,1 millions d'euros durant les premiers semestres 2010 et 2009.



# COMMUNIQUÉ DE PRESSE

innate pharma

## Charges opérationnelles nettes, par fonction

Le tableau suivant donne la répartition des charges opérationnelles nettes par fonction pour la période de six mois se terminant au 30 juin 2010, avec un comparatif sur le premier semestre 2009 :

En milliers d'euros	Période de six mois se terminant le 30 juin	
	2010	2009
Dépenses de recherche et développement	(7 179)	(9 753)
Frais généraux	(2 005)	(3 311)
<b>Charges opérationnelles nettes</b>	<b>(9 184)</b>	<b>(13 064)</b>

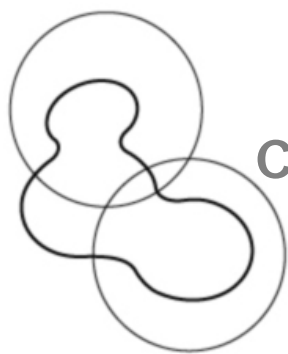
Les dépenses de recherche et développement comprennent essentiellement les frais de personnel affecté à la recherche et au développement, les coûts de fabrication des produits, les coûts de sous-traitance (recherche, développement pré-clinique et développement clinique) et les achats de matériels (réactifs et autres consommables) et de produits pharmaceutiques.

La baisse de ces dépenses entre les deux périodes sous revue (7,2 millions d'euros pour la période de six mois se terminant le 30 juin 2010, contre 9,8 millions d'euros pour la période de six mois se terminant le 30 juin 2009, soit -26%) est liée, d'une part, à la diminution des coûts cliniques en liaison avec la fin du programme de Phase II avec IPH 1101, compensés seulement partiellement par les coûts de recherche clinique liés au démarrage du programme de Phase II avec IPH 2101, et, d'autre part, à la diminution de la charge de paiements en actions (7 milliers d'euros pour la période de six mois se terminant de 30 juin 2010, contre 740 milliers d'euros pour la période de six mois se terminant le 30 juin 2009).

L'activité clinique a représenté au premier semestre 2010 un total de charges de 4,0 millions d'euros, soit 56% des dépenses de recherche et développement, à comparer à 6,2 millions d'euros au premier semestre 2009, soit 64% des dépenses de recherche et développement sur la période.

Les dépenses de recherche et développement ont représenté respectivement 78% et 75% des charges opérationnelles nettes pour les périodes de six mois se terminant aux 30 juin 2010 et 2009.

Les frais généraux comprennent essentiellement les frais de personnel non affecté à la recherche et au développement ainsi que des coûts de prestations de services se rapportant à la gestion et au développement des affaires commerciales de la Société. Les frais généraux se sont élevés respectivement à 2,0 millions d'euros et à 3,3 millions d'euros pour les périodes de six mois se terminant aux 30 juin 2010 et 2009. La diminution de ces dépenses est principalement liée à la diminution de la



## COMMUNIQUÉ DE PRESSE

**innate** pharma

charge de paiements en actions (13 milliers d'euros pour la période de six mois se terminant de 30 juin 2010, contre 1 006 milliers d'euros pour la période de six mois se terminant le 30 juin 2009).

Ces dépenses ont représenté respectivement un total de 22% et de 25% des charges opérationnelles nettes pour les périodes de six mois se terminant aux 30 juin 2010 et 2009.

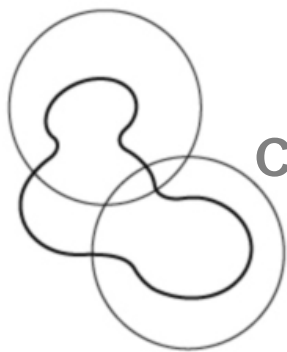
### **Charges opérationnelles nettes, par nature**

Le tableau suivant donne la répartition des charges opérationnelles nettes par nature de dépense pour les périodes sous revue :

En milliers d'euros	Période de six mois se terminant le 30 juin	
	2010	2009
Achats consommés de matières, produits et fournitures	(1 491)	(1 065)
Coûts de propriété intellectuelle	(446)	(440)
Autres achats et charges externes	(3 572)	(5 751)
Charges de personnel autres que des paiements en actions	(3 014)	(3 323)
Paiements en actions	(20)	(1 747)
Amortissements et dépréciations	(489)	(512)
Autres produits et charges, nets	(152)	(225)
<b>Charges opérationnelles nettes</b>	<b>(9 184)</b>	<b>(13 064)</b>

Les variations des principales charges par nature s'expliquent ainsi :

- Achats consommés de matières, produits et fournitures : l'augmentation de ces coûts durant la période sous revue est principalement liée aux dépenses de production du candidat-médicament IPH 2101.
- Autres achats et charges externes : la diminution de ce poste entre les deux périodes sous revue (respectivement 3,6 millions d'euros et 5,8 millions d'euros pour les périodes de six mois se terminant aux 30 juin 2010 et 2009, soit - 38%) s'explique essentiellement par une diminution des dépenses de sous-traitance des opérations cliniques, en relation notamment avec la fin des études liées au programme IPH 1101.
- Charges de personnel autres que des paiements en actions : la diminution de ce poste entre les deux périodes sous revue (respectivement 3,0 millions d'euros et 3,3 millions d'euros pour les périodes de six mois se terminant aux 30 juin 2010 et 2009, soit -9%) s'explique principalement par l'évolution des effectifs (l'effectif moyen de la Société était respectivement de 82,8 et 87,5 personnes pour les périodes de six mois se terminant aux 30 juin 2010 et 2009).



## COMMUNIQUÉ DE PRESSE

**innate pharma**

---

- La diminution des paiements en actions (charge sans effet de trésorerie dite « IFRS 2 ») s'explique principalement par la modification, début 2009, des conditions d'acquisition des actions gratuites distribuées en 2008.

### **Éléments de bilan**

Au 30 juin 2010, le montant de la trésorerie et des instruments financiers courants détenus par la Société s'élevait à 39,1 millions d'euros, contre 49,2 millions d'euros au 31 décembre 2009. Le solde au 30 juin 2010 ne tient pas compte du remboursement de 3,7 millions d'euros de crédit d'impôt recherche reçu par la Société en juillet 2010.

Depuis sa création en 1999, la Société a été financée principalement par l'émission d'actions nouvelles. La Société a également généré de la trésorerie par son activité de « out-licensing » (principalement en relation avec les accords Novo Nordisk A/S), a été remboursée de crédits d'impôt recherche et a reçu des financements de l'agence française pour l'innovation Oséo sous forme d'avances remboursables non porteuses d'intérêt. Au 30 juin 2010, le montant restant dû au titre de ces avances remboursables était de 2,5 millions d'euros, comptabilisés en emprunts.

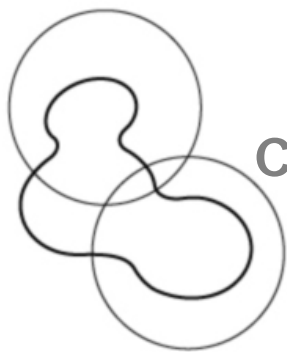
Les autres éléments clés du bilan au 30 juin 2010 sont :

- Une créance de 5,7 millions d'euros sur l'Etat français, dont 1,9 million d'euros au titre du crédit d'impôt recherche pour la période de six mois se terminant au 30 juin 2010 et 3,7 millions d'euros au titre du crédit d'impôt recherche 2009 (remboursé en juillet 2010).
- Des immobilisations corporelles s'élevant à 7,7 millions d'euros, principalement composées des nouveaux locaux de la Société (siège social et laboratoires), acquis et rénovés en 2008 au travers d'un financement par location-financement auprès de SOGEBAIL, une filiale de la Société Générale. Au 30 juin 2010, le passif financier lié à cette opération s'élevait à 4,5 million d'euros.
- Des capitaux propres s'élevant à 40,5 millions d'euros, incluant la perte pour la période de six mois se terminant au 30 juin 2010 de 6,7 millions d'euros.

### **Flux de trésorerie**

La consommation nette de trésorerie et des équivalents de trésorerie pour la période de six mois se terminant au 30 juin 2010 s'est élevée à 10,1 millions d'euros, à comparer à une augmentation de 2,0 millions d'euros lors de la période de six mois se terminant au 30 juin 2009. Cette variation s'explique principalement par l'effet positif sur le besoin de fond de roulement du remboursement par l'Etat français, durant le premier semestre 2009, d'une créance de 10,4 millions d'euros au titre du crédit d'impôt recherche.

### **Nota**



## COMMUNIQUÉ DE PRESSE

**innate** pharma

---

Les comptes consolidés condensés au 30 juin 2010 ont fait l'objet d'un examen limité par nos Commissaires aux comptes et ont été approuvés par le Directoire de la Société le 27 août 2010. Ils ont été revus par le Conseil de Surveillance de la Société le 27 août 2010. Ils ne seront pas soumis à l'approbation des actionnaires lors de l'Assemblée Générale.

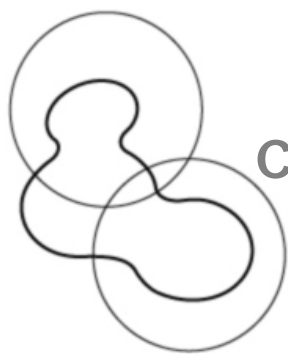
### **Facteurs de risque**

Les facteurs de risque affectant la Société sont présentés au paragraphe 4 du document de référence déposé auprès de l'Autorité des Marchés Financiers (« AMF ») le 23 avril 2010.

### **Relations avec les parties liées :**

Les relations avec les parties liées au cours des périodes sous revue sont présentées en Note 17 de l'information financière semestrielle condensée établie selon la norme IAS 34.





# COMMUNIQUÉ DE PRESSE

**innate** pharma

---

## A propos d'Innate Pharma :

Innate Pharma est une société biopharmaceutique spécialisée dans le développement de médicaments immuno-thérapeutiques innovants pour le traitement du cancer et d'autres maladies graves. La Société a deux candidat-médicaments en Phase II d'essais cliniques. Par ailleurs, deux de ses programmes en développement pré-clinique sont licenciés à Novo Nordisk A/S.

Fondée en 1999 et introduite en bourse sur NYSE-Euronext Paris en 2006, Innate Pharma est basée à Marseille, France, et comptait 81 collaborateurs au 3 juin 2010.

Retrouvez Innate Pharma sur [www.innate-pharma.com](http://www.innate-pharma.com).

## Informations pratiques :

**Code ISIN** FR0010331421

**Code mnémorique** IPH

## Disclaimer :

Ce communiqué de presse contient des informations sur les marchés dans lesquels la Société opère et des déclarations prospectives. Bien que la Société considère que ces informations et projections sont fondées sur des hypothèses raisonnables, elles peuvent être remises en cause par un certain nombre d'aléas et d'incertitudes, de sorte que les résultats effectifs pourraient différer significativement de ceux anticipés. Pour une description des risques et incertitudes de nature à affecter les résultats, la situation financière, les performances ou les réalisations de la Société et ainsi à entraîner une variation par rapport aux déclarations prospectives, veuillez vous référer à la section « Facteurs de Risque » du Document de Référence déposé auprès de l'AMF et disponible sur les sites Internet de l'AMF ([www.amf-france.org](http://www.amf-france.org)) et de la Société ([www.innate-pharma.com](http://www.innate-pharma.com)).

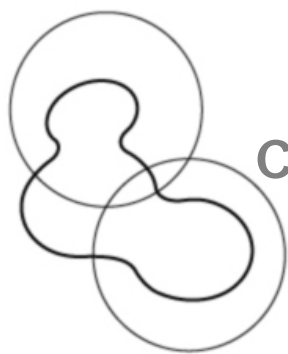
## Pour tout renseignement complémentaire, merci de contacter :

### **Innate Pharma**

Laure-Hélène Mercier, Directeur,  
Relations Investisseurs  
Tél. : +33 (0)4 30 30 30 87  
[investors@innate-pharma.com](mailto:investors@innate-pharma.com)

### **Alize Public Relations**

Caroline Carmagnol  
Tél. : +33 (0)1 42 68 86 43  
Mob.: +33 (0)6 64 18 99 59  
[caroline@alizerp.com](mailto:caroline@alizerp.com)



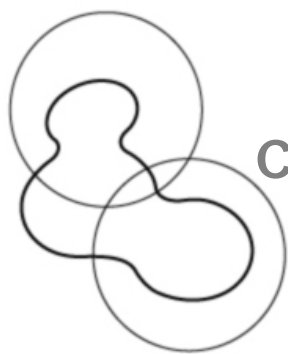
# COMMUNIQUÉ DE PRESSE

innate pharma

## Information financière semestrielle 2008

### Bilan consolidé (en milliers d'euros)

	30 juin 2010	31 décembre 2009
<b>Actif</b>		
<b>Actif courant</b>		
Trésorerie et équivalents de trésorerie	36 391	46 448
Instruments financiers courants	2 751	2 746
Créances courantes et charges constatées d'avance	8 372	7 071
Actif disponible à la vente	100	-
<b>Total actif courant</b>	<b>47 614</b>	<b>56 266</b>
<b>Actif non courant</b>		
Immobilisations corporelles	7 667	7 943
Autres actifs immobilisés	11	10
<b>Total actif non courant</b>	<b>7 679</b>	<b>7 953</b>
<b>Total de l'actif</b>	<b>55 292</b>	<b>64 219</b>
<b>Passif</b>		
<b>Passif courant</b>		
Dettes opérationnelles	6 518	8 369
Passifs financiers	740	723
Provisions	24	173
<b>Total passif courant</b>	<b>7 283</b>	<b>9 265</b>
<b>Passif non courant</b>		
Passifs financiers	7 196	7 554
Avantages au personnel	308	278
<b>Total passif non courant</b>	<b>7 504</b>	<b>7 832</b>
<b>Capitaux propres</b>		
<b>Capital et réserves revenant aux actionnaires de la Société</b>		
Capital social	1 884	1 832
Prime d'émission	108 233	108 295
Réserves et report à nouveau	(63 223)	(48 597)
Résultat de l'exercice	(6 730)	(14 626)
Autres éléments du résultat global	343	219
<b>Total des capitaux propres revenant aux actionnaires de la Société</b>	<b>40 506</b>	<b>47 122</b>
<b>Total du passif</b>	<b>55 292</b>	<b>64 219</b>



# COMMUNIQUÉ DE PRESSE

innate pharma

## Compte de résultat consolidé (en milliers d'euros)

	Période de six mois se terminant le 30 juin	
	2010	2009
Revenus des accords de collaboration et de licence	210	2 590
Autres revenus	1	63
Financements publics de dépenses de recherche	2 264	2 507
<b>Produits opérationnels</b>	<b>2 476</b>	<b>5 159</b>
Achats consommés de matières, produits et fournitures	(1 491)	(1 065)
Coûts de propriété intellectuelle	(446)	(440)
Autres achats et charges externes	(3 572)	(5 751)
Coûts de personnel autres que des paiements en actions	(3 014)	(3 323)
Paiements en actions	(20)	(1 747)
Amortissements et dépréciations	(489)	(512)
Autres produits et charges, nets	(152)	(225)
<b>Charges opérationnelles nettes</b>	<b>(9 184)</b>	<b>(13 064)</b>
<b>Résultat opérationnel</b>	<b>(6 709)</b>	<b>(7 904)</b>
Produits financiers (charges), nets	(21)	(42)
<b>Résultat avant impôts sur le résultat</b>	<b>(6 730)</b>	<b>(7 946)</b>
Charge d'impôt sur le résultat	-	-
<b>Résultat de la période</b>	<b>(6 730)</b>	<b>(7 946)</b>
<b>Résultats par action revenant aux actionnaires de la Société :</b> (en € par action)		
- de base	(0,18)	(0,31)
- dilué	(0,18)	(0,31)