

Communiqué de presse



Mercredi 27 janvier 2021





Bilan annuel au 31/12/2020 du contrat de liquidité Roctool

Roctool (Euronext Growth Paris – FRO010523167 – ALROC), spécialiste de la conception et du développement de technologies pour le moulage des matériaux composites et plastiques, annonce aujourd’hui le bilan annuel de son contrat de liquidité confié à TSAF – Tradition Securities And Futures.

Les moyens suivants figuraient au compte de liquidité en date du 31/12/2020 :

-  19 000 actions,
-  80 940,09 €.

Il est rappelé que, lors du bilan semestriel au 30/06/2020, les moyens suivants figuraient au compte de liquidité :

-  15 600 actions,
-  87 126,57 €.

Au cours du 2^{ème} semestre 2020, il a été négocié par le contrat de liquidité :

| | ACHAT | VENTE |
|------------------------|-------------|-------------|
| Nombre de transactions | 22 792 | 19 392 |
| Nombre d’actions | 33 | 20 |
| Montant en capitaux | 48 868,02 € | 42 681,54 € |

Transactions achat / vente agrégées pour chaque jour de négociation :

| Date | ACHAT | | | VENTE | | |
|------------|--------|---------------|------------|----------|---------------|------------|
| | Nombre | Prix unitaire | Capitaux € | Nombre | Prix unitaire | Capitaux € |
| 06/07/2020 | A | 1 040 | 2,7962 | 2 908,05 | 06/07/2020 | A |
| 07/07/2020 | A | 2 | 2,76 | 5,52 | 07/07/2020 | A |
| 08/07/2020 | A | 698 | 2,6834 | 1 873,01 | 08/07/2020 | A |
| 20/07/2020 | A | 120 | 2,7 | 324,00 | 20/07/2020 | A |
| 22/07/2020 | A | 40 | 2,7 | 108,00 | 22/07/2020 | A |
| 23/07/2020 | A | 1 000 | 2,5 | 2 500,00 | 23/07/2020 | A |
| 28/07/2020 | A | 1 000 | 2,42 | 2 420,00 | 28/07/2020 | A |
| 29/07/2020 | V | 920 | 2,56 | 2 355,20 | 29/07/2020 | V |
| 30/07/2020 | A | 400 | 2,484 | 993,60 | 30/07/2020 | A |
| 31/07/2020 | A | 890 | 2,3823 | 2 120,25 | 31/07/2020 | A |
| 31/07/2020 | V | 759 | 2,48 | 1 882,32 | 31/07/2020 | V |
| 03/08/2020 | A | 1 | 2,4 | 2,40 | 03/08/2020 | A |
| 03/08/2020 | V | 18 | 2,46 | 44,28 | 03/08/2020 | V |
| 06/08/2020 | V | 34 | 2,48 | 84,32 | 06/08/2020 | V |

ROCTOOL

MOLDING MATTERS.

| | | | | | | |
|------------|---|-------|--------|-----------|------------|---|
| 31/08/2020 | A | 140 | 2,4 | 336,00 | 31/08/2020 | A |
| 04/09/2020 | A | 1 000 | 2,36 | 2 360,00 | 04/09/2020 | A |
| 07/09/2020 | A | 300 | 2,3401 | 702,03 | 07/09/2020 | A |
| 11/09/2020 | A | 1 000 | 2,26 | 2 260,00 | 11/09/2020 | A |
| 16/09/2020 | A | 1 779 | 2,0963 | 3 729,32 | 16/09/2020 | A |
| 17/09/2020 | A | 100 | 2 | 200,00 | 17/09/2020 | A |
| 17/09/2020 | V | 79 | 2,1 | 165,90 | 17/09/2020 | V |
| 02/10/2020 | V | 373 | 2,1 | 783,30 | 02/10/2020 | V |
| 06/10/2020 | A | 1 000 | 2 | 2 000,00 | 06/10/2020 | A |
| 08/10/2020 | A | 200 | 1,92 | 384,00 | 08/10/2020 | A |
| 08/10/2020 | V | 527 | 1,9829 | 1 044,99 | 08/10/2020 | V |
| 13/10/2020 | A | 1 597 | 2,0699 | 3 305,63 | 13/10/2020 | A |
| 13/10/2020 | V | 2 697 | 2,2546 | 6 080,66 | 13/10/2020 | V |
| 21/10/2020 | A | 100 | 1,9005 | 190,05 | 21/10/2020 | A |
| 02/11/2020 | A | 1 000 | 1,8 | 1 800,00 | 02/11/2020 | A |
| 05/11/2020 | V | 2 100 | 1,9447 | 4 083,87 | 05/11/2020 | V |
| 09/11/2020 | A | 600 | 1,9127 | 1 147,62 | 09/11/2020 | A |
| 10/11/2020 | V | 200 | 2,04 | 408,00 | 10/11/2020 | V |
| 18/11/2020 | V | 100 | 1,98 | 198,00 | 18/11/2020 | V |
| 01/12/2020 | A | 700 | 1,9258 | 1 348,06 | 01/12/2020 | A |
| 08/12/2020 | A | 1 500 | 1,82 | 2 730,00 | 08/12/2020 | A |
| 09/12/2020 | A | 149 | 1,81 | 269,69 | 09/12/2020 | A |
| 09/12/2020 | V | 1 500 | 1,8869 | 2 830,35 | 09/12/2020 | V |
| 10/12/2020 | A | 1 500 | 1,8267 | 2 740,05 | 10/12/2020 | A |
| 10/12/2020 | V | 149 | 1,9 | 283,10 | 10/12/2020 | V |
| 14/12/2020 | V | 1 000 | 1,89 | 1 890,00 | 14/12/2020 | V |
| 16/12/2020 | A | 1 000 | 1,8 | 1 800,00 | 16/12/2020 | A |
| 17/12/2020 | A | 300 | 1,77 | 531,00 | 17/12/2020 | A |
| 17/12/2020 | V | 882 | 1,89 | 1 666,98 | 17/12/2020 | V |
| 21/12/2020 | A | 1 164 | 1,7129 | 1 993,82 | 21/12/2020 | A |
| 21/12/2020 | V | 1 | 1,76 | 1,76 | 21/12/2020 | V |
| 28/12/2020 | A | 19 | 1,81 | 34,39 | 28/12/2020 | A |
| 28/12/2020 | V | 7 081 | 2,301 | 16 293,38 | 28/12/2020 | V |
| 29/12/2020 | A | 2 007 | 2,3619 | 4 740,33 | 29/12/2020 | A |
| 29/12/2020 | V | 619 | 2,8092 | 1 738,89 | 29/12/2020 | V |
| 30/12/2020 | A | 300 | 2,3 | 690,00 | 30/12/2020 | A |
| 30/12/2020 | V | 207 | 2,48 | 513,36 | 30/12/2020 | V |
| 31/12/2020 | A | 146 | 2,2 | 321,20 | 31/12/2020 | A |
| 31/12/2020 | V | 146 | 2,28 | 332,88 | 31/12/2020 | V |
| 06/07/2020 | A | 1 040 | 2,7962 | 2 908,05 | 06/07/2020 | A |
| 07/07/2020 | A | 2 | 2,76 | 5,52 | 07/07/2020 | A |
| 08/07/2020 | A | 698 | 2,6834 | 1 873,01 | 08/07/2020 | A |
| 20/07/2020 | A | 120 | 2,7 | 324,00 | 20/07/2020 | A |
| 22/07/2020 | A | 40 | 2,7 | 108,00 | 22/07/2020 | A |
| 23/07/2020 | A | 1 000 | 2,5 | 2 500,00 | 23/07/2020 | A |
| 28/07/2020 | A | 1 000 | 2,42 | 2 420,00 | 28/07/2020 | A |
| 29/07/2020 | V | 920 | 2,56 | 2 355,20 | 29/07/2020 | V |
| 30/07/2020 | A | 400 | 2,484 | 993,60 | 30/07/2020 | A |
| 31/07/2020 | A | 890 | 2,3823 | 2 120,25 | 31/07/2020 | A |
| 31/07/2020 | V | 759 | 2,48 | 1 882,32 | 31/07/2020 | V |
| 03/08/2020 | A | 1 | 2,4 | 2,40 | 03/08/2020 | A |
| 03/08/2020 | V | 18 | 2,46 | 44,28 | 03/08/2020 | V |
| 06/08/2020 | V | 34 | 2,48 | 84,32 | 06/08/2020 | V |
| 31/08/2020 | A | 140 | 2,4 | 336,00 | 31/08/2020 | A |
| 04/09/2020 | A | 1 000 | 2,36 | 2 360,00 | 04/09/2020 | A |
| 07/09/2020 | A | 300 | 2,3401 | 702,03 | 07/09/2020 | A |
| 11/09/2020 | A | 1 000 | 2,26 | 2 260,00 | 11/09/2020 | A |
| 16/09/2020 | A | 1 779 | 2,0963 | 3 729,32 | 16/09/2020 | A |
| 17/09/2020 | A | 100 | 2 | 200,00 | 17/09/2020 | A |
| 17/09/2020 | V | 79 | 2,1 | 165,90 | 17/09/2020 | V |
| 02/10/2020 | V | 373 | 2,1 | 783,30 | 02/10/2020 | V |

| | | | | | | |
|------------|---|-------|--------|-----------|------------|---|
| 06/10/2020 | A | 1 000 | 2 | 2 000,00 | 06/10/2020 | A |
| 08/10/2020 | A | 200 | 1,92 | 384,00 | 08/10/2020 | A |
| 08/10/2020 | V | 527 | 1,9829 | 1 044,99 | 08/10/2020 | V |
| 13/10/2020 | A | 1 597 | 2,0699 | 3 305,63 | 13/10/2020 | A |
| 13/10/2020 | V | 2 697 | 2,2546 | 6 080,66 | 13/10/2020 | V |
| 21/10/2020 | A | 100 | 1,9005 | 190,05 | 21/10/2020 | A |
| 02/11/2020 | A | 1 000 | 1,8 | 1 800,00 | 02/11/2020 | A |
| 05/11/2020 | V | 2 100 | 1,9447 | 4 083,87 | 05/11/2020 | V |
| 09/11/2020 | A | 600 | 1,9127 | 1 147,62 | 09/11/2020 | A |
| 10/11/2020 | V | 200 | 2,04 | 408,00 | 10/11/2020 | V |
| 18/11/2020 | V | 100 | 1,98 | 198,00 | 18/11/2020 | V |
| 01/12/2020 | A | 700 | 1,9258 | 1 348,06 | 01/12/2020 | A |
| 08/12/2020 | A | 1 500 | 1,82 | 2 730,00 | 08/12/2020 | A |
| 09/12/2020 | A | 149 | 1,81 | 269,69 | 09/12/2020 | A |
| 09/12/2020 | V | 1 500 | 1,8869 | 2 830,35 | 09/12/2020 | V |
| 10/12/2020 | A | 1 500 | 1,8267 | 2 740,05 | 10/12/2020 | A |
| 10/12/2020 | V | 149 | 1,9 | 283,10 | 10/12/2020 | V |
| 14/12/2020 | V | 1 000 | 1,89 | 1 890,00 | 14/12/2020 | V |
| 16/12/2020 | A | 1 000 | 1,8 | 1 800,00 | 16/12/2020 | A |
| 17/12/2020 | A | 300 | 1,77 | 531,00 | 17/12/2020 | A |
| 17/12/2020 | V | 882 | 1,89 | 1 666,98 | 17/12/2020 | V |
| 21/12/2020 | A | 1 164 | 1,7129 | 1 993,82 | 21/12/2020 | A |
| 21/12/2020 | V | 1 | 1,76 | 1,76 | 21/12/2020 | V |
| 28/12/2020 | A | 19 | 1,81 | 34,39 | 28/12/2020 | A |
| 28/12/2020 | V | 7 081 | 2,301 | 16 293,38 | 28/12/2020 | V |
| 29/12/2020 | A | 2 007 | 2,3619 | 4 740,33 | 29/12/2020 | A |
| 29/12/2020 | V | 619 | 2,8092 | 1 738,89 | 29/12/2020 | V |
| 30/12/2020 | A | 300 | 2,3 | 690,00 | 30/12/2020 | A |
| 30/12/2020 | V | 207 | 2,48 | 513,36 | 30/12/2020 | V |
| 31/12/2020 | A | 146 | 2,2 | 321,20 | 31/12/2020 | A |
| 31/12/2020 | V | 146 | 2,28 | 332,88 | 31/12/2020 | V |
| 28/12/2020 | A | 19 | 1,81 | 34,39 | 28/12/2020 | A |
| 28/12/2020 | V | 7 081 | 2,301 | 16 293,38 | 28/12/2020 | V |
| 29/12/2020 | A | 2 007 | 2,3619 | 4 740,33 | 29/12/2020 | A |

Contacts Relations investisseurs / Presse

Aelyon Advisors – Valentine Boivin

Tél. : +33 1 75 77 54 65

Email : info@aelium.fr



À propos de Roctool : www.roctool.com

Fondé en 2000, Roctool est un fournisseur de solutions technologiques et de fabrication qui propose des services et systèmes d'ingénierie. Le procédé d'induction Roctool, parfaitement adapté à l'injection et au moulage par compression des plastiques, est disponible dans de nombreuses configurations afin de répondre aux exigences des industriels. L'équipe de recherche et développement de Roctool ne cesse d'adapter ses technologies à de nouveaux matériaux, notamment les métaux. Numéro 1 des technologies de chauffage et refroidissement, Roctool propose aujourd'hui le HDPlastics™ aux mouleurs de plastiques, la technologie Light Induction Tooling - LIT™ aux fournisseurs de pièces en composites et la technologie Induction Dual Heating - IDH™ pour des solutions de moulage complètes. Les procédés développés par Roctool sont utilisés en production par des marques de premier plan, dans des secteurs innovants comme l'automobile, l'aérospatiale ou encore les produits et l'électronique grand public. Ils offrent de nombreux avantages, notamment des temps de cycle réduits, une excellente qualité de surface, un gain de poids et de performances, ce qui permet aux industriels de réduire le coût global des pièces réalisées. Roctool est coté sur le marché Euronext Growth à Paris. Son siège et son centre de R&D sont situés au Bourget du Lac (France). Roctool possède aussi des bureaux et des plateformes en Amérique du Nord, en Chine, au Japon, à Taiwan et en Allemagne.