

# energisme

## Rapport Financier

Exercice du 01/01/2021 au 31/12/2021



# Sommaire

Message du directeur général	3
Rapport de présentation des comptes annuels	4
<b>États financiers</b>	<b>5</b>
Bilan actif	6
Bilan passif	7
Compte de résultats	8
<b>Annexe</b>	<b>10</b>
Faits caractéristiques	11
Règles et méthodes comptables	12
Notes sur le bilan	15
Annexe actions propres 2021	25
Notes sur le compte de résultat	26
Autres informations	27
Annexe PIDR 2021	30
<b>Détail du bilan</b>	<b>32</b>
Détail du bilan actif	33
Détail du bilan passif	36
<b>Détail du compte de résultats</b>	<b>40</b>
Détail du compte de résultats	41
Soldes intermédiaires de gestion	47
<b>Rapport du commissaire aux comptes sur les comptes annuels</b>	<b>48</b>
<b>Annexe 2</b>	<b>53</b>
Tableau des résultats des cinq derniers exercices clos	54
Tableau des autorisations et délégations consenties au conseil d'administration en matière d'augmentation de capital	55

# Message du directeur général

« Mesdames, Messieurs, chers actionnaires,

**2021 à été une année de forte croissance pour Energisme avec un chiffre d'affaires en hausse de plus de 70%. Le second semestre aura été déterminant dans cette progression avec une hausse de notre activité de 106%, illustrant l'accélération de nos succès commerciaux sur les derniers mois de l'année.**

Cette accélération est bien pour nous une priorité. Elle est le fruit de plusieurs années d'investissement technologique et d'innovations sur un marché de l'énergie en grande mutation. Ces efforts nous ont permis de bâtir, à partir d'une base technologique commune, deux offres uniques au cœur des besoins mondiaux d'optimisation énergétique et de valorisation de la Data.

Les investissements nécessaires au développement de ces offres et le renforcement volontaire de l'organisation opéré pour les porter commercialement ont logiquement pesé sur nos comptes.

Mais notre trajectoire est bonne et dès 2022 nous sommes déterminés à être au rendez-vous tant dans la croissance que dans l'amélioration de nos résultats.


Le début d'exercice est très encourageant. Sur les trois premiers mois de 2022, nous avons signé 65% du MRR<sup>(1)</sup> gagné sur l'ensemble de l'année 2021 ! Grâce à cette bonne performance, notre ARR<sup>(2)</sup> embarqué à fin mars ressortait à environ 6 M€, soit 1 M€ de plus qu'à fin décembre.

Après ce premier trimestre réussi, tous les indicateurs sont positifs pour les prochains mois avec une demande soutenue par plusieurs facteurs dont l'augmentation du prix de l'énergie,

la conscience écologique au cœur des enjeux et la montée en puissance de notre réseau de partenaires. Notre dynamique commerciale se renforce au fil des mois.

Sur le terrain des résultats, nous sommes aussi pleinement mobilisés avec la poursuite de notre discipline de gestion et des réductions significatives de charges qui est déjà entamée depuis le milieu de l'année 2021. Ces efforts devront se traduire par une amélioration significative de nos résultats dès cette année en vue de l'atteinte d'un EBITDA positif dès le premier semestre 2023 conformément à nos engagements du plan « AMBITION 20-24 ».

Au regard de ces évolutions favorables, Energisme confirme l'ensemble des objectifs fixés dans le cadre de son plan stratégique « AMBITION 20-24 ». Pour rappel, à l'horizon 2024 nous nous sommes fixé un objectif à 20 M€ d'ARR associé à une marge d'EBITDA à deux chiffres. La valeur de nos équipes, l'avance technologique de nos offres et votre confiance nous ouvrent, j'en suis convaincu, de formidables perspectives ! »



Stéphane Bollon  
Directeur Général

(1) MRR : Monthly Recurring Revenue ou revenu mensuel récurrent

(2) ARR : Annual Recurring Revenue ou revenu récurrent annuel dans le cadre du modèle d'abonnement appliqué à chacune des deux offres du Groupe

# RAPPORT DE PRESENTATION DES COMPTES ANNUELS

Dans le cadre de la mission de Présentation des comptes annuels arrêtés par SA ENERGISME pour l'exercice du 01 janvier 2021 au 31 décembre 2021 et conformément aux termes de notre lettre de mission, nous avons effectué les diligences prévues par les normes de présentation définies par l'Ordre des Experts-Comptables.

Les comptes annuels ci-joints se caractérisent par les données suivantes :

	Montant en euros
Total Bilan	13 116 792
Chiffres d'affaires	3 460 308
Resultat net comptable (Perte)	-7 980 777

A PARIS 08  
Le 26 avril 2022  
Pour Baker Tilly STREGO

Signé par  
  
Signature numérique de : Stéphane GOSSELIN  
Date : 26-04-2022 18:19  
Lieu :  
3461313334...

Stéphane GOSSELIN  
Expert-Comptable

# États Financiers



# BILAN ACTIF

	Brut	Amortissements Dépréciations	Net au 31/12/21	Net au 31/12/20
<b>ACTIF IMMOBILISE</b>				
Concessions, brevets et droits assimilés	12 722 759	4 691 854	8 030 905	6 114 601
Autres immobilisations incorporelles	31/12/20	0	1 387 867	1 891 273
Autres immobilisations corporelles	187 354	121 312	66 042	59 037
Participations et créances rattachées	268 514	267 514	1 000	4 000
Autres immobilisations nancières	202 775	0	202 775	227 590
<b>TOTAL ACTIF IMMOBILISE</b>	<b>14 769 270</b>	<b>5 080 681</b>	<b>9 688 589</b>	<b>8 296 502</b>
<b>ACTIF CIRCULANT</b>				
Marchandises	20 059	0	20 059	23 309
Clients et comptes rattachés	2 119 086	152 232	1 966 854	523 658
Personnel	4 435	0	4 435	3 827
Etat, Impôts sur les bénéfices	414 855	0	414 855	253 906
Etat, Taxes sur le chiffre d'affaires	394 056	0	394 056	507 509
Autres créances	373 508	191 316	182 192	268 394
Avances et acomptes versés sur commandes	670	0	670	0
Valeurs mobilières de placement	386	0	386	386
Disponibilités	287 609	0	287 609	1 117 456
Charges constatées d'avance	157 088	0	157 088	423 887
<b>TOTAL ACTIF CIRCULANT</b>	<b>3 771 752</b>	<b>343 549</b>	<b>3 428 203</b>	<b>3 122 330</b>
<b>TOTAL GENERAL</b>	<b>18 541 022</b>	<b>5 424 230</b>	<b>13 116 792</b>	<b>11 418 832</b>

# BILAN PASSIF

	Net au 31/12/21	Net au 31/12/20
<b>CAPITAUX PROPRES</b>		
Capital social ou individuel	724 430	603 692
Primes d'émission, de fusion, d'apport, ...	8 188 373	8 161 571
Réserve légale	11 000	11 000
Report à nouveau	-198 945	0
<b>RESULTAT DE L'EXERCICE</b>	<b>-7 980 777</b>	<b>-5 909 829</b>
Subventions d'investissement	75 775	119 075
<b>TOTAL CAPITAUX PROPRES</b>	<b>819 857</b>	<b>2 985 508</b>
<b>AUTRES FONDS PROPRES</b>		
Avances conditionnées	292 375	350 387
<b>TOTAL AUTRES FONDS PROPRES</b>	<b>292 375</b>	<b>350 387</b>
<b>PROVISIONS POUR RISQUES ET CHARGES</b>		
Provisions pour risques	0	93 706
Provisions pour charges	247 181	0
<b>TOTAL PROVISIONS POUR RISQUES ET CHARGES</b>	<b>247 181</b>	<b>93 706</b>
<b>DETTES (1)</b>		
Emprunts	3 421 285	3 621 558
Découverts et concours bancaires	10 635	9 786
Emprunts et dettes auprès des établissements de crédits	3 431 919	3 631 343
Emprunts et dettes financières diverses - Associés	315 282	243
Dettes fournisseurs et comptes rattachés	3 427 783	2 979 274
Personnel	398 362	332 776
Organismes sociaux	2 810 147	697 094
Etat, Taxes sur le chiffre d'affaires	322 203	85 999
Autres dettes fiscales et sociales	127 825	53 556
Dettes fiscales et sociales	3 658 537	1 169 425
Dettes sur immobilisations et comptes rattachés	60 164	6 000
Autres dettes	376 904	2 359
Produits constatés d'avance	486 790	200 588
<b>TOTAL DETTES</b>	<b>11 757 380</b>	<b>7 989 231</b>
<b>TOTAL PASSIF</b>	<b>13 116 792</b>	<b>11 418 832</b>

# COMPTE DE RÉSULTATS

	Net au 31/12/21	Net au 31/12/20
Produits d'exploitation (1)		
Production vendue	3 460 308	2 019 277
<b>Chiffre d'affaires net</b>	<b>3 460 308</b>	<b>2 019 277</b>
dont à l'exportation	196 317	118 572
Production immobilisée	2 184 282	1 881 596
Subventions d'exploitation	31 333	26 500
Reprise pour provisio,s (et amortissements), transferts de charges	215 708	53 032
<b>Autres produits</b>	<b>160</b>	<b>11 043</b>
<b>Total I</b>	<b>5 891 791</b>	<b>3 991 449</b>
<b>Charges d'exploitation (2)</b>		
Achats de marchandises	0	14 377
Variation de stock (m.p.)	3 250	12 055
Autres achats & charges externes	4 241 166	3 180 424
<b>MARGE SUR M/SES &amp; MAT</b>	<b>1 647 375</b>	<b>784 593</b>
Impôts, taxes et vers. assim.	167 445	104 996
Salaires et Traitements	4 939 862	3 657 895
<b>Charges sociales</b>	<b>2 182 942</b>	<b>1 537 398</b>
Amortissements et provisions	2 271 588	1 583 532
<b>Autres charges</b>	<b>15 291</b>	<b>4 882</b>
<b>Total II</b>	<b>13 821 545</b>	<b>10 095 559</b>
<b>RESULTAT D'EXPLOITATION</b>	<b>-7 929 754</b>	<b>-6 104 110</b>
Quotes-parts de résultat sur opérations faites en commun		
Bénéfice attribué ou perte transférée III		
Perte supportée ou bénéfice transféré IV		
<b>Produits financiers</b>		
Autres intérêts et produits assimilés (3)	3 530	1 554
Différences positives de change	736	34
<b>Total V</b>	<b>4 266</b>	<b>1 587</b>



<b>Charges financières</b>		
Dotations aux amortissements, aux dépréciations et aux provisions	458 831	
Intérêts et charges assimilées (4)	49 041	38 909
Différences négatives de change	153	70
<b>Total VI</b>	<b>508 025</b>	<b>38 979</b>
<b>RESULTAT FINANCIER (V-VI)</b>	<b>-503 758</b>	<b>-37 392</b>
<b>RESULTAT COURANT avant impôts (I-II+III-IV+V-VI)</b>	<b>-8 433 512</b>	<b>-6 141 502</b>
<b>Produits exceptionnels</b>		
Sur opérations en capital	48 669	47 519
<b>Total Produits exceptionnels (VII)</b>	<b>48 669</b>	<b>47 519</b>
<b>Charges exceptionnelles</b>		
Sur opérations de gestion	755	52 840
Sur opérations en capital	10 034	13 251
Dotations aux amortissements, aux dépréciations et aux provisions		267
Total charges exceptionnelles (VIII)	10 789	66 357
<b>RESULTAT EXCEPTIONNEL (VII-VIII)</b>	<b>37 880</b>	<b>-18 839</b>
Participation des salariés	0	18 370
Impôts sur les bénéfices	-414 855	-268 882
<b>Total des produits (I+III+V+VII)</b>	<b>5 944 727</b>	<b>4 040 555</b>
<b>Total des charges (II+IV+VI+VIII+IX+X)</b>	<b>13 925 503</b>	<b>9 950 384</b>
<b>BENEFICE OU PERTE</b>	<b>-7 980 777</b>	<b>-5 909 829</b>

# Annexe



# FAITS CARACTÉRISTIQUES

## Autres éléments significatifs

Le 25 janvier 2021, augmentation de capital social d'un montant nominal de 120 738,40 euros par l'émission, par placement privé, de 1 207 384 actions nouvelles d'une valeur nominale de 0,10 euro, au prix unitaire de 5,03 euros, correspondant à au moins 80% de la moyenne des cours moyens pondérés des 3 dernières séances de bourse précédant sa fixation, représentant une souscription d'un montant total, prime d'émission incluse, de 6 073 141,52 euros

# RÈGLES ET MÉTHODES COMPTABLES

Annexe au bilan avant répartition de l'exercice clos le 31/12/2021, dont le total est de 13 116 792 euros et au compte de résultat de l'exercice, présenté sous forme de liste, dégageant une perte de 7 980 777 euros. L'exercice a une durée de 12 mois, recouvrant la période du 01/01/2021 au 31/12/2021.

Les notes ou tableaux ci-après font partie intégrante des comptes annuels.

## Règles générales

Les comptes annuels de l'exercice au 31/12/2021 ont été établis conformément au règlement de l'Autorité des Normes Comptables n°2014-03 du 5 juin 2014 à jour des différents règlements complémentaires à la date de l'établissement des dits comptes annuels.

Les conventions comptables ont été appliquées avec sincérité dans le respect du principe de prudence, conformément aux hypothèses de base :

- continuité de l'exploitation,
- permanence des méthodes comptables d'un exercice à l'autre,
- indépendance des exercices.

et conformément aux règles générales d'établissement et de présentation des comptes annuels. La méthode de base retenue pour l'évaluation des éléments inscrits en comptabilité est la méthode des coûts historiques. Seules sont exprimées les informations significatives. Sauf mention, les montants sont exprimés en euros.

## Immobilisations corporelles et incorporelles

Les immobilisations corporelles et incorporelles sont évaluées à leur coût d'acquisition pour les actifs acquis à titre onéreux, à leur coût de production pour les actifs produits par l'entreprise, à leur valeur vénale pour les actifs acquis à titre gratuit et par voie d'échange.

Le coût d'une immobilisation est constitué de son prix d'achat, y compris les droits de douane et taxes non récupérables, après déduction des remises, rabais commerciaux et escomptes de règlement de tous les coûts directement attribuables engagés pour mettre l'actif en place et en état de fonctionner selon l'utilisation prévue. Les droits de mutation, honoraires ou commissions et frais d'actes liés à l'acquisition, sont rattachés à ce coût d'acquisition. Tous les coûts qui ne font pas partie

du prix d'acquisition de l'immobilisation et qui ne peuvent pas être rattachés directement aux coûts rendus nécessaires pour mettre l'actif en place et en état de fonctionner conformément à l'utilisation prévue, sont comptabilisés en charges.

## Amortissements

Les amortissements pour dépréciation sont calculés suivant le mode linéaire en fonction de la durée de vie prévue.

- \* Installations générales, agencements et aménagements divers : 10 ans
- \* Matériel de bureau : 5 à 10 ans
- \* Matériel informatique : 3 ans
- \* Mobilier : 10 ans

La durée d'amortissement retenue par simplification est la durée d'usage pour les biens non décomposables à l'origine. Les valeurs résiduelles des immobilisations sont considérées comme nulles car non significatives ou non mesurables.

## Titres de participation

Les titres de participation sont évalués à leur coût d'acquisition y compris les frais accessoires. Un amortissement dérogatoire est alors constaté afin de tenir compte de l'amortissement de ces frais accessoires.

La valeur d'inventaire des titres correspond à la valeur d'utilité pour l'entreprise. Elle est déterminée en fonction de l'actif net de la filiale, de sa rentabilité et de ses perspectives d'avenir. Lorsque la valeur d'inventaire est inférieure au coût d'acquisition, une dépréciation est constituée du montant de la différence.

## Stocks

Les coûts d'acquisition des stocks comprennent le prix d'achat, les droits de douane et autres taxes, à l'exclusion des taxes ultérieurement récupérables par l'entité auprès des administrations fiscales, ainsi que les frais de transport, de manutention et autres coûts directement attribuables au coût de revient des matières premières, des marchandises, des encours de production et des produits finis. Les rabais commerciaux, remises, escomptes de règlement et autres éléments similaires sont déduits pour déterminer les coûts d'acquisition.

Les stocks sont évalués suivant la méthode du premier entré, premier sorti. Pour des raisons pratiques et sauf écart significatif, le dernier prix d'achat connu a été retenu.

Une dépréciation des stocks égale à la différence entre la valeur brute déterminée suivant les modalités indiquées ci-dessus et le cours du jour ou la valeur de réalisation déduction faite des frais proportionnels de vente, est effectuée lorsque cette valeur brute est supérieure à l'autre terme énoncé.

## Créances

Les créances sont valorisées à leur valeur nominale. Une dépréciation est pratiquée lorsque la valeur d'inventaire est inférieure à la valeur comptable.

## Provisions

Toute obligation actuelle résultant d'un événement passé de l'entreprise à l'égard d'un tiers, susceptible d'être estimée avec une fiabilité suffisante, et couvrant des risques identifiés, fait l'objet d'une comptabilisation au titre de provision.

## Frais d'émission des emprunts

Les frais d'émission des emprunts sont pris en compte immédiatement dans les charges de l'exercice.

## Produits et charges exceptionnels

Les produits et charges exceptionnels tiennent compte des éléments qui ne sont pas liés à l'activité normale de l'entreprise.

## Conséquences de l'événement Covid-19

L'événement Covid-19 est susceptible d'avoir des impacts significatifs sur le patrimoine, la situation financière et les résultats des entreprises. Une information comptable pertinente sur ces impacts constitue un élément clé des comptes de la période concernée.

Pour cela, l'entreprise a retenu une approche ciblée pour exprimer les principaux impacts pertinents sur la performance de l'exercice et sur sa situation financière. Cette approche est recommandée par l'Autorité des Normes Comptables dans la note du 18 mai 2020 pour fournir les informations concernant les effets de l'événement Covid-19 sur ses comptes.

## Méthodologie suivie

Les informations fournies portent sur les principaux impacts, jugés pertinents, de l'événement qui sont enregistrés dans ses comptes. Il a été fait une distinction entre les effets ponctuels et les effets structurels. Ces effets sont détaillés en tenant compte des interactions et incidences de l'événement sur les agrégats usuels en appréciant les impacts bruts et nets. Les mesures de soutien dont elle a pu bénéficier sont également évaluées.

L'événement Covid-19 étant toujours en cours à la date d'établissement des comptes annuels, l'entreprise est en incapacité d'en évaluer les conséquences précises sur les exercices à venir.

# NOTES SUR LE BILAN

## Tableau des immobilisations

	Au début d'exercice	Augmentation	Diminution	En fin d'exercice
Frais d'établissement et de développement				
Autres postes d'immobilisations incorporelles	10 649 158	5 352 742	1 891 273	14 110 626
<b>Immobilisations incorporelles</b>	<b>10 649 158</b>	<b>5 352 742</b>	<b>1 891 273</b>	<b>14 110 626</b>
Terrains				
Constructions sur sol propre				
Constructions sur sol d'autrui				
Installations Gales, agenc. et aménag. des constructions				
Installations techn., matériel et outillage industriels				
Installations Gales, agenc. et aménagements divers	38 640			38 640
Matériel de transport				
Matériel de bureau et informatique, mobilier	114 478	34 236		148 714
Emballages récupérables et divers				
Immobilisations corporelles en cours				
Avances et acomptes				
<b>Immobilisations corporelles</b>	<b>153 118</b>	<b>34 236</b>		<b>187 354</b>
Participations évaluées par mise en équivalence				
Autres participations	4 000	264 514		268 514
Autres titres immobilisés				
Prêts et autres immobilisations financières	227 590	167 327	192 143	202 775
<b>Immobilisations financières</b>	<b>231 590</b>	<b>431 842</b>	<b>192 143</b>	<b>471 289</b>
<b>ACTIF IMMOBILISE</b>	<b>11 033 866</b>	<b>5 818 820</b>	<b>2 083 416</b>	<b>14 769 270</b>

Les flux s'analysent comme suit :

	Immobilisations incorporelles	Augmentation	Diminution	En fin d'exercice
<b>Ventilation des augmentations</b>				
Virements de poste à poste				
Virements de l'actif circulant				
Acquisitions	5 352 742	34 236	431 842	5 818 820
Apports				
Créations				
Réévaluations				
<b>Augmentations de l'exercice</b>	<b>5 352 742</b>	<b>34 236</b>	<b>431 842</b>	<b>5 818 820</b>
<b>Ventilation des diminutions</b>				
Virements de poste à poste				
Virements vers l'actif circulant				
Cessions	1 891 273		192 143	2 083 416
Scissions				
Mises hors service				
<b>Diminutions de l'exercice</b>	<b>1 891 273</b>		<b>192 143</b>	<b>2 083 416</b>

## Immobilisations incorporelles

Seuls sont immobilisés les coûts relatifs à la phase de développement. Le reste est comptabilisé directement en charges de l'exercice.

La date d'activation des coûts de développement en immobilisations incorporelles correspond à la date de mise en service. A défaut, ils sont comptabilisés en immobilisations en cours.

Les dépenses de R&D en cours de développement et non mis en service à la clôture de l'exercice se décomposent comme suit :

- 787 331 € pour l'ENR fluide
- 600 536 € pour le PaaS

Ces développements correspondent à des projets individualisés ayant de sérieuses chances de réussite technique et de rentabilité commerciale. Les projets en immobilisations en cours ne sont pas encore achevés et seront amortis sur la durée probable d'utilisation à l'issue de leur mise en service. Les éléments non amortissables de l'actif immobilisé sont inscrits pour leur valeur brute constituée par le coût d'achat hors frais accessoires. Lorsque la valeur d'inventaire est inférieure à la valeur brute, une provision pour dépréciation est constituée du montant de la différence.



# Immobilisations financières

## Liste des filiales et participations

Tableau réalisé en Kilo-euros

(1) Capital - (2) Capitaux propres autres que le capital - (3) Quote-part du capital détenue (en pourcentage) (4) Valeur comptable brute des titres détenus - (5) Valeur comptable nette des titres détenus (6) Prêts et avances consentis par l'entreprise et non encore remboursés - (7) Montants des cautions et avals donnés par l'entreprise (8) Chiffre d'affaires hors taxes du dernier exercice écoulé - (9) Résultat du dernier exercice clos (10) Dividendes encaissés par l'entreprise au cours de l'exercice

	1	2	3	4	5	6	7	8	9	10
<b>A. RENSEIGNEMENTS DÉTAILLÉS SUR CHAQUE TITRE</b>										
Filiales (détenues à +50%)										
SAS Loamics	1		100,00	1	1			15	-507	
ENERGISME ESPANA SL	3	-255	100,00	3					-188	
Participations (détenues entre 10 et 50%)										
<b>B. RENSEIGNEMENTS GLOBAUX SUR LES AUTRES TITRES</b>										
Autres filiales françaises				1	1					
Autres filiales étrangères				3						
Autres participations françaises										
Autres participations étrangères										

## Amortissements des immobilisations

	Au début de l'exercice	Augmentations	Diminutions	En fin d'exercice
Frais d'établissement et de développement				
Autres postes d'immobilisations incorporelles	2 643 283	2 048 571		4 691 854
<b>Immobilisations incorporelles</b>	<b>2 643 283</b>	<b>2 048 571</b>		<b>4 691 854</b>
Terrains				
Constructions sur sol propre				
Constructions sur sol d'autrui				
Installations Gales, agenc. et aménag. des constructions	17 937	4 293		22 231
Installation techn., matériel et outillage industriels				
Installations Gales, agenc. et aménag. divers				
Matériel de transport				
Matériel de bureau et informatique, mobilier	76 144	22 938		99 082
Emballages récupérables et divers				
<b>Immobilisations corporelles</b>	<b>94 081</b>	<b>27 231</b>		<b>121 312</b>
<b>ACTIF IMMOBILISE</b>	<b>2 737 364</b>	<b>2 075 802</b>		<b>4 813 167</b>

# Actif circulant

## Etat des créances

Le total des créances à la clôture de l'exercice s'élève à 3 930 318 euros et le classement détaillé par échéance s'établit comme suit :

	Montant brut	Echéance à moins d'un an	Echéance à plus d'un an
<b>Créances de l'actif immobilisé :</b>			
Créances rattachées à des participations	264 514		264 514
Prêts			
Autres	202 775		202 775
<b>Créances de l'actif circulant :</b>			
Créances Clients et Comptes rattachés	2 119 086	2 119 086	
Autres	1 186 855	1 186 855	
Capital souscrit - appelé, non versé			
Charges constatées d'avance	157 088	157 088	
<b>Total</b>	<b>3 930 318</b>	<b>3 463 029</b>	<b>467 289</b>
Prêts accordés en cours d'exercice			
Prêts récupérés en cours d'exercice			
Prêts et avances consentis aux associés			

## Produits à recevoir

	Montant
Clients factures à établir	355 748
Produits à recevoir	4 435
Etat - produits à recevoir	24 980
Associés - intérêts courus	4 316
Intérêts courus Loamics	729
<b>Total</b>	<b>390 208</b>

## Dépréciation des actifs

Les flux s'analysent comme suit :

	Dépréciations au début de l'exercice	Dotations de l'exercice	Reprises de l'exercice	Dépréciations à la fin de l'exercice
Immobilisations incorporelles				
Immobilisations corporelles				
Immobilisations financières		267 514		267 514
Stocks				
Créances et Valeurs mobilières	7 683	338 866	3 000	343 549
<b>Total</b>	<b>7 683</b>	<b>606 380</b>	<b>3 000</b>	<b>611 063</b>
<b>Répartition des dotations et reprises :</b>				
Exploitation		147 549	3 000	
Financières		458 831		
Exceptionnelles				
<b>ACTIF IMMOBILISE</b>	<b>2 737 364</b>	<b>2 075 802</b>		<b>4 813 167</b>

## Capitaux propres

### Composition du capital social

Capital social d'un montant de 724 430 euros décomposé en 7 244 304 titres d'une valeur nominale de 0,10 euros.

	Nombre	Valeur nominale
Titres composant le capital social au début de l'exercice	6 036 920	0,10
Titres émis pendant l'exercice	1 207 384	0,10
Titres remboursés pendant l'exercice		
Titres composant le capital social à la fin de l'exercice	7 244 304	0,10

## Affectation du résultat

Décision de l'assemblée générale du 04/05/2021.

	Montant
Report à Nouveau de l'exercice précédent	
Résultat de l'exercice précédent	-5 909 829
Prélèvements sur les réserves	
<b>Total des origines</b>	<b>-5 909 829</b>
Affectations aux réserves -5 909 829	24 980
Distributions	
Autres répartitions	
Report à Nouveau	

Conformément à l'annexe aux comptes annuels établis au 31/12/2020, la provision pour indemnités de départ à la retraite.

au titre de l'exercice 2020 a été comptabilisée en Report A Nouveau pour 198 945 €  
Le résultat du 31/12/2020 a été affecté en totalité à la prime d'émission.

## Tableau de variation des capitaux propres

	Solde au 01/01/2021	Affectation des résultats	Augmentations	Diminutions	Solde au 31/12/2021
Capital	603 692		120 738		724 430
Primes d'émission	8 161 571		6 319 905	6 293 102	8 188 373
Réserve légale	11 000				11 000
Réserves générales		-5 909 829	-5 909 829	5 909 829	
Report à Nouveau				198 945	-198 945
Résultat de l'exercice	-5 909 829	5 909 829	-7 980 777	-5 909 829	-7 980 777
Subvention d'investissement	119 075			43 300	75 775
<b>Total Capitaux Propres</b>	<b>2 985 508</b>		<b>-7 449 963</b>	<b>6 535 347</b>	<b>819 857</b>

## Provisions

### Tableau des provisions

	Provisions au début de l'exercice	Dotations de l'exercice	Reprises utilisées de l'exercice	Reprises non utilisées de l'exercice	Provisions à la fin de l'exercice
Litiges	93 706		93 706		
Garanties données aux clients					
Pertes sur marchés à terme					
Amendes et pénalités					
Pertes de change					
Pensions et obligations similaires	198 945	48 236			247 181
Pour impôts					
Renouvellement des immobilisations					
Gros entretien et grandes révisions					
Charges sociales et fiscales sur congés à payer					
Autres provisions pour risques et charges					
<b>Total</b>	<b>292 651</b>	<b>48 236</b>	<b>93 706</b>		<b>247 181</b>
<b>Répartition des dotations et des reprises de l'exercice :</b>					
Exploitation		48 236	93 706		
Financières					
Exceptionnelles					

# Dettes

## Etat des dettes

Le total des dettes à la clôture de l'exercice s'élève à 11 757 380 euros et le classement détaillé par échéance s'établit comme suit :

	Montant brut	Echéances à moins d'un an	Echéances à plus d'un an	Echéances à plus de 5 ans
Emprunts obligataires convertibles (*)				
Autres emprunts obligataires (*)				
Emprunts (*) et dettes auprès des établissements de crédit dont :				
- à 1 an au maximum à l'origine	10 635	10 635		
- à plus de 1 an à l'origine	3 421 285	346 098	3 075 187	
Emprunts et dettes financières divers (*) (**)				
Dettes fournisseurs et comptes rattachés	3 427 783	3 427 783		
Dettes fiscales et sociales	3 658 537	3 658 537		
Dettes sur immobilisations et comptes rattachés	60164	60164		
Autres dettes (**)	692 186	692 186		
Produits constatés d'avance	486 790	486 790		
<b>Total</b>	<b>11 757 380</b>	<b>8 682 193</b>	<b>3 075 187</b>	
(*) Emprunts souscrits en cours d'exercice	37 687			
(*) Emprunts remboursés sur l'exercice	234 048			
(**) Dont envers les associés	315 211			

Le montant des divers emprunts et dettes contractés auprès d'associés personnes physiques s'élève à 315 211 euros.

## Charges à payer

	Montant
Fournisseurs factures non parvenues	381 644
Intérêts courus des emprunts	3 750
Dettes provisio. pour congés payés	361 429
Charges sociales sur congés payés	157 436
Autres charges à payer	4 492
TA à payer	12 356
FPC à payer	22 226
ADESATT	957
TVS	1 990
AGEFIPH	8 000
Effort Construction	5 381
<b>Total</b>	<b>959 661</b>

## Autres informations

### Actions propres

En compte 2771 ou 2772 à la date de clôture de l'exercice :

- . En nombre : 3 200
- . En valeur : 10 383 euros

## Comptes de régularisation

### Charges constatées d'avance

	Charges d'exploitation	Charges Financières	Charges Exceptionnelles
Charges constatées d'avance	157 088		
<b>Total</b>	<b>157 088</b>		

### Produits constatés d'avance

	Produits d'exploitation	Produits Financiers	Produits Exceptionnels
Produits constatés d'avance	486 789		
<b>Total</b>	<b>486 789</b>		



# ANNEXE ACTIONS PROPRES 2021

	Situation au 31/12/2020	Augmentations	Diminutions	Réallocations: virements de compte à compte	Situation au 31/12/2021
En €	Valeur	Valeur	Valeur	Valeur	Valeur
Actions rachetées	7 671,71	86 972,35	-84 261,33		10 382,73
Auto-détention directe	7 671,71	86 972,35	-84 261,33		10 382,73
Compte de liquidité	22 336,63	79 596,72	-86 972,35		14 961,00
Immobilisations financières	30 008,34	166 569,07	-171 233,70		25 343,73

# NOTES SUR LE COMPTE DE RÉSULTAT

## Chiffre d'affaires

	France	Etranger	Total
Ventes de produits finis			
Ventes de produits intermédiaires			
Ventes de produits résiduels Travaux			
Etudes			
Prestations de services	2 997 982	196 317	3 194 299
Ventes de marchandises			
Produits des activités annexes	266 009		266 009
<b>TOTAL</b>	<b>3 263 991</b>	<b>196 317</b>	<b>3 460 308</b>

## Charges et produits d'exploitation et financiers

### Rémunération des commissaires aux comptes

Commissaire aux comptes Titulaire

Honoraire de certification des comptes : 8 917 euros

Honoraire des autres services : 6 212 euros

# AUTRES INFORMATIONS

## Evènements postérieurs à la clôture

JANVIER 2022 :

- Le 27 janvier 2022, augmentation de capital social d'un montant nominal de 11 862,80 euros par l'émission, par placement privé, de 118 628 actions nouvelles d'une valeur nominale de 0,10 euro, au prix unitaire de 2,86 euros, représentant une souscription d'un montant total, prime d'émission incluse, de 339 975,99 euros portant ainsi le nouveau capital de 724 430,40 € à 736 293,20 €..

### Continuité d'exploitation

L'hypothèse de continuité d'exploitation a été retenue par la société en tenant compte des principaux éléments suivants :

- La situation déficitaire de la société s'explique par le fait qu'elle est toujours en phase de développement de son offre produits, et que le niveau des revenus générés depuis son entrée en phase commerciale ne suffit pas encore à équilibrer ses dépenses d'exploitation ;
- Le remboursement des crédits d'impôts 2021 est prévu en juillet 2022 ;
- Des refinancements prévus sur 2022 notamment par l'émission de bons de souscriptions d'obligations remboursables en actions ordinaires (BEORA) pour une enveloppe de 10 millions d'euros sur 24 mois par tirage de ligne mensuel.

### Informations sur les effets des refinancements réalisés post clôture :

Financement par ORA pour une enveloppe de 10 M€ sur 24 mois par tirage de lignes mensuel. Les informations sont disponibles sur le site internet de la société Energisme à la rubrique « Investisseurs ». Informations complémentaires sur les plans d'apurement des dettes (Microsoft, dettes sociales, autres dettes), durées des plans et échéanciers : Energisme a négocié auprès de ses fournisseurs un plan d'apurement de sa dette pour un montant total de 5 483,6 M€ qui s'étale de janvier 2022 à avril 2025.

## Effectif

Effectif moyen du personnel : 83 personnes dont 6 apprentis.

## Engagements financiers

### Engagements donnés

	Montant en euros
BPI - Gage espèces	37 500
Autres engagements donnés	37 500
<b>Total</b>	<b>37 500</b>

### Engagements reçus

	Montant en euros
Plafonds des découverts autorisés	
Avals et cautions	
BNP - garantie BPI FRANCE FINANCEMENT	1 350 000
BNP - garantie BPI FRANCE FINANCEMENT	1 383 917
Autres engagements reçus	2 733 917
<b>Total</b>	<b>2 733 917</b>
Dont concernant :	
Les dirigeants Les filiales	
Les participations	
Les autres entreprises liées Engagements assortis de suretés réelles	

## Crédit-Bail

Redevances HT restant dues sur opérations de crédit-bail mobilier : 79 575 euros.

### Engagements retraite

La convention collective de l'entreprise prévoit des indemnités de fin de carrière. Il n'a pas été signé un accord particulier. Les engagements correspondants ont été constatés sous la forme de provision et leur montant est indiqué en annexe.

Changements de méthodes : Comptabilisation des engagements retraite et avantages similaires.

Le total de l'engagement au titre des indemnités de fin de carrière évalué au 31/12/2021 s'élève à 247 181 €. Cet engagement a fait l'objet d'une provision d'un montant de 48 236 € au 31/12/2021. La provision calculée sur l'exercice précédent a été imputée en « report à nouveau » (méthode de référence) pour 198 945 €.

Les hypothèses actuarielles retenues sont les suivants :

- Taux d'actualisation : 0.79%
- Taux de croissance des salaires : 1.5%
- Age de départ à la retraite : 60 - 62 ans
- Taux de rotation du personnel : Faible
- Table de taux de mortalité : (Table INSEE 2019)
- Départ volontaire : 100%
- Mise à la retraite par l'employeur : 0%

Montant des engagements pris en matière de pensions, compléments de retraite et indemnités assimilées : 247 181 euros

Part des engagements qui ont fait l'objet de provisions : 247 181 euros

# ANNEXE PIDR 2021

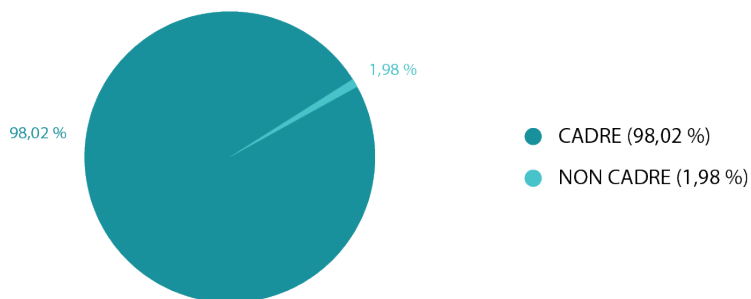
## PIDR :

### Impact du changement de méthode sur les capitaux propres sur les capitaux propres d'ouverture

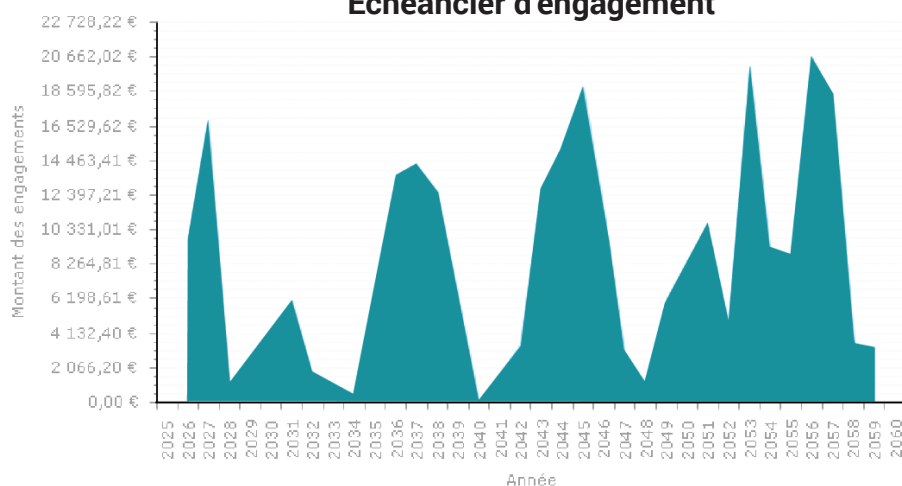
	2021	2020
Capital	724 430	603 692
Primes d'émissions	8 188 373	8 161 571
Réserve légale	11 000	11 000
Réserves générales		
Report à Nouveau	-198 945	
Résultat de l'exercice	-7 980 777	-6 108 774
Subvention d'investissement	75 775	119 075
<b>TOTAL CAPITAUX PROPRES</b>	<b>819 857</b>	<b>2 786 563</b>

# PIDR : Détail de l'engagement et échéanciers

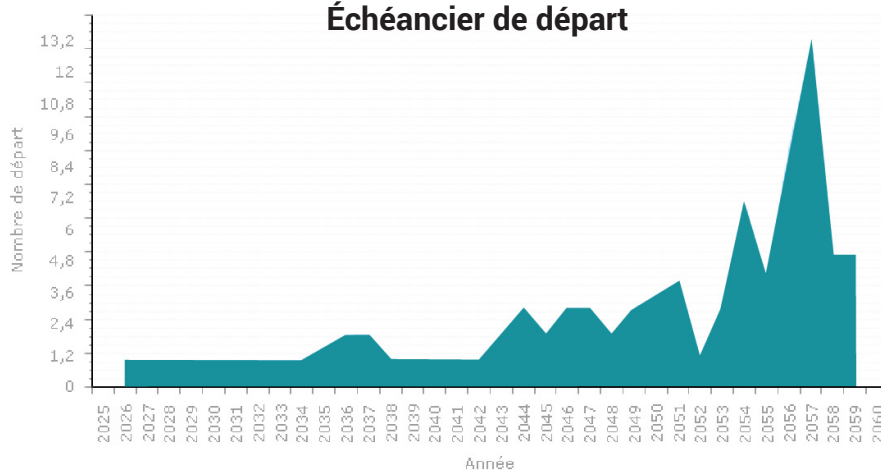
## Engagement par catégorie



## Échéancier d'engagement



## Échéancier de départ



# Détail du bilan





# DÉTAIL DU BILAN ACTIF

	du 01/01/21 au 31/12/21 12 mois	du 01/01/20 au 31/12/20 12 mois
Concessions, brevets, licences ...	14 000,00	
Refonte du site	19 836,00	
Logiciel Spécifique Colas	97 562,82	97 562,82
Logiciel Indus V1	176 944,00	176 944,00
IDEX	855 089,63	848 654,63
LORATIC V1	133 376,88	133 376,88
ENR FLUIDE V1_Applicat° Factures	629 707,28	629 707,28
MY KP	139 612,00	110 407,00
ENR FLUIDE V2	9 156 689,36	6 300 184,07
INDUS V2	461 047,44	461 047,44
PaaS	1 038 894,01	
ENR FLUIDE En cours	787 331,00	1 778 787,29
PaaS en cours	600 536,00	112 486,11
Amort Concessions droits similaires	-1 610,00	
Amort. Product immobilisé 2011+2013	-2 986,42	
Amort. Logiciel Spécifique Colas	-97 562,82	-97 562,82
Amort. Indus V1	-159 249,60	-123 860,80
Amort. IDEX V1	-625 855,17	-455 155,42
Amort. LORATIC V1	-106 701,52	-80 026,14
Amort. ENR FLUIDE V1	-409 309,74	-283 368,28
Amort. MY KP	-51 943,59	-25 589,30
Amort. ENR FLUIDE V2	-2 971 781,12	-1 439 405,68
Amort. INDUS V2	-230 523,72	-138 314,23
Amort. PaaS	-34 330,46	
<b>Immobilisations incorporelles</b>	<b>9 418 772,26</b>	<b>8 005 874,85</b>
Install. & Agencements	38 639,80	38 639,80

Materiel de bureau et informatique	125 844,76	91 608,27
Mobilier	22 869,71	22 869,71
Amort. Install. & Agencements	-22 230,57	-17 937,27
Amort. materiel	-88 254,20	-67 603,07
Amort. Mobilier	-10 827,60	-8 540,62
<b>Immobilisations corporelles</b>	<b>66 041,90</b>	<b>59 036,82</b>
Actions - Energisme Espagne	3 000,00	3 000,00
Actions - Cybele	1 000,00	1 000,00
Creances ratt. a part. (groupe)	264 514,49	
Dépôt de garantie (V.I.E.)		4 200,00
Dépôt de garantie Forum Patrimoine	25 300,00	25 300,00
Dépôts garantie Bouygues Telecom	750	750
Depôts garantie Cordal Immo	73 805,98	73 335,03
GAPD - BNP		16 422,00
Dépôts garantie BPI Prêt Innov28037	10 000,00	10 000,00
Dépôts de garantie BPI Innov. FEI	30 000,00	30 000,00
Dépôt garantie Numéricable-SFR ADSL	75	75
Cautionnement BPI	37 500,00	37 500,00
Autres creances immobilisees	14 961,00	22 336,63
Actions propres ou parts propres	10 382,73	7 671,71
Titres de participation	-3 000,00	
Créance rattachées à des part. Espa	-264 514,49	
<b>Immobilisations financières</b>	<b>203 774,71</b>	<b>231 590,37</b>
<b>TOTAL ACTIF IMMOBILISE</b>	<b>9 688 588,87</b>	<b>8 296 502,04</b>
Marchandise (ou groupe) a	20 058,72	23 308,85
<b>Stocks matières premières &amp; marchandises</b>	<b>20 058,72</b>	<b>23 308,85</b>
Fournis. avanc. & acompt. sur cdes	670	
<b>Avances et acomptes versés</b>	<b>670</b>	
Clients (collectif)	1 556 127,78	447 773,41
Collectif Clients	15 735,26	
Collectif Clients	6 438,00	22 638,00
Clients douteux ou litigieux	185 037,66	17 950,45

Clients factures a etablr	355 747,61	42 978,90
Provis. pour deprec. cptes clients	-152 232,14	-7 683,00
<b>Clients</b>	<b>1 966 854,17</b>	<b>523 657,76</b>
Produits a recevoir	4 435,37	3 826,74
Subvention d'exploitation apprentis		3 999,96
Etat impots sur les benefices	414 855,00	253 906,00
Tva sur immo. 20%	6 567,29	999,98
Tva déductible UE 20%		1 215,80
Tva déductible 20%	319 130,97	140 004,23
Crédit de tva a reporter		144 459,00
Rembours. taxes sur ca demande		121 201,00
Tva sur FNP 20%	68 357,68	99 629,07
Etat - produits à recevoir	24 979,80	
Groupe Espagne	187 000,00	262 876,49
Groupe LOAMICS	156 483,56	
Associés - intérêts courus	4 316,41	1 517,16
Intérêts courus Loamics	728,59	
Comptes du groupe	-191 316,41	
<b>Autres créances</b>	<b>995 538,26</b>	<b>1 033 635,43</b>
Actions Bred	187,56	187,56
Actions Crédit Coopératif	198,25	198,25
<b>Valeurs mobilières de placement</b>	<b>385,81</b>	<b>385,81</b>
Banque Bred	4 837,49	7 532,19
Banque Crédit Coopératif	4 650,38	1 372,53
Banque BPI	202 435,68	367 804,53
Banque BNP Paribas	75 685,31	740 746,55
<b>Disponibilités</b>	<b>287 608,86</b>	<b>1 117 455,80</b>
<b>TOTAL ACTIF CIRCULANT</b>	<b>3 271 115,82</b>	<b>2 698 443,65</b>
Charges constatees d'avance	157 087,52	423 886,56
<b>Charges constatées d'avance</b>	<b>157 087,52</b>	<b>423 886,56</b>
<b>TOTAL COMPTES DE REGULARISATION</b>	<b>157 087,52</b>	<b>423 886,56</b>
<b>TOTAL ACTIF</b>	<b>13 116 792,21</b>	<b>11 418 832,25</b>

# DÉTAIL DU BILAN PASSIF

	du 01/01/21 au 31/12/21 12 mois	du 01/01/20 au 31/12/20 12 mois
Capital souscrit appelé versé	724 430,40	603 692,00
<b>Capital</b>	<b>724 430,40</b>	<b>603 692,00</b>
Primes d'émission	7 820 872,96	8 161 570,67
Bons de souscription d'action	367 500,00	
Reserve legale	11 000,00	11 000,00
Report à nouveau (solde débiteur)	-198 945,00	
<b>Réserves</b>	<b>8 000 427,96</b>	<b>8 172 570,67</b>
<b>Résultat de l'exercice</b>	<b>-7 980 776,70</b>	<b>-5 909 829,43</b>
Sub Invest BPI DOS54745	216 500,00	119 075,00
Autres sub. d'investissement CIR	-140 725,00	
<b>Subventions d'investissement</b>	<b>75 775,00</b>	<b>119 075,00</b>
<b>TOTAL RESSOURCES PROPRES</b>	<b>819 856,66</b>	<b>2 985 508,24</b>
Av Rb BPI DOS54744	162 375,00	205 675,00
Avance Remb A3P		14 711,90
Av Remb Assurance Prospection	130 000,00	130 000,00
<b>Avances conditionnées</b>	<b>292 375,00</b>	<b>350 386,90</b>
<b>AUTRE FONDS PROPRES</b>	<b>292 375,00</b>	<b>350 386,90</b>
Provisions pour litiges		93 706,00
Provis. pensions et oblig. simil.	247 181,00	
<b>Provisions pour risques &amp; charges</b>	<b>247 181,00</b>	<b>93 706,00</b>
<b>TOTAL PROVISIONS RISQUES &amp; CHARGES</b>	<b>247 181,00</b>	<b>93 706,00</b>
<b>DETTES</b>		
Emprunt BPI DOS0049658/00	180 000,00	240 000,00
Emprunt BPI DOS0049660/00	100 000,00	140 000,00
Emprunt BPI DOS0072411/00	300 000,00	300 000,00
Emprunt BPI DOS0072005/00	210 000,00	270 000,00

Emprunt BNP Investissement Amort	19 848,26	43 383,66
Emprunt BNP Investissement Amort TF	1 537 686,56	1 500 000,00
Emprunt BPI DOS0121980/00	1 000 000,00	1 000 000,00
Emprunt Oseo BPI DOS0005446/00		10 512,35
Emprunt BPI DOS0028037/00	70 000,00	110 000,00
Intérêts courus des emprunts	3 750,00	7 661,64
<b>Emprunts et dettes auprès des établissements de crédit</b>	<b>3 421 284,82</b>	<b>3 621 557,65</b>
CB BNP xxx7427	874,09	272,36
CB BNP xxx1552	348,51	1 398,81
CB BRED xxx4972		193,82
CB BNP Procurement xxxx52	9 411,91	7 920,67
<b>Découverts</b>	<b>10 634,51</b>	<b>9 785,66</b>
Intérêts compte courant associés	70,16	
Wissam ANASTAS	45 004,72	12,72
Richard Paul Ingmar WILHELM	15,84	15,84
Ramez NASSER	20 015,84	15,84
Philippe VARIN	40 000,00	
Vinod VASAN	64,91	64,91
Andrei M. KARKAR (ERAS CAPITAL)	19,5	19,5
Isabel Maria AGUILERA NAVARRO	36,82	36,82
Stephane BOLLON	50 000,00	
Benjamin Charles Phillipe MEYER	9,75	9,75
Thierry CHAMBON		23
E-HORIZONS	45 000,00	
Cyril HOMMEL	34,5	34,5
Aurélie TRAN	15 000,00	
SMART KAPITAL	10	10
PASKAL MANAGEMENT	50 000,00	
JOSEFRIENDS INVEST	50 000,00	
<b>Emprunts et dettes financières diverses</b>	<b>315 282,04</b>	<b>242,88</b>
Fournisseurs (collectif)	3 046 138,77	2 409 355,12
Fournisseurs factures non parvenues	381 644,31	569 918,49

<b>Fournisseurs</b>	<b>3 427 783,08</b>	<b>2 979 273,61</b>
Personnel remunerations dues	243,13	
Comites d'entreprise, d'etablis.	36 690,04	13 971,62
Dettes provisio. pour congés payés	361 428,75	300 440,99
Autres charges à payer		18 363,46
Urssaf	2 185 785,31	409 809,83
Klesia Retraite	433 730,05	135 253,71
Malakoff Mederic (Prévoyance)		13 074,26
GAN Prévoyance	15 404,64	
SwissLife Mutuelle		15 111,03
Henner Mutuelle	17 790,34	
Charges sociales sur congés payés	157 436,48	123 845,32
Prélèvement à la source	51 266,80	29 620,45
Tva due intracommunautaire		1 215,80
Tva à décaisser	31 844,00	
Tva collectée 8.5%	361,25	361,25
Tva collectée 20%	230 706,70	77 851,80
Tva en attente collectée 20%	59 291,27	6 570,36
Etat charg. à pay. & prod. à recevoir	21 157,00	
Autres charges à payer	4 492,00	
TA à payer	12 356,05	5 756,62
FPC à payer	22 225,96	9 613,86
ADESATT	956,56	696
TVS	1 990,00	2 185,00
AGEFIPH	8 000,00	5 684,00
Effort Construction	5 380,88	
<b>Dettes fiscales &amp; sociales</b>	<b>3 658 537,21</b>	<b>1 169 425,36</b>
Fournisseurs d'immobilisations	60 163,72	5 999,90
<b>Dettes sur immobilisations et comptes rattachés</b>	<b>60 163,72</b>	<b>5 999,90</b>
Clients (collectif)	359 870,98	
Collectif Clients	1 638,00	
Autres comptes débiteurs/créditeurs	15 395,27	2 358,54

<b>Autres dettes</b>	<b>376 904,25</b>	<b>2 358,54</b>
<b>TOTAL DETTES</b>	<b>11 270 589,63</b>	<b>7 788 643,60</b>
Produits constatés d'avance	486 789,92	200 587,51
<b>Produits constatés d'avance</b>	<b>486 789,92</b>	<b>200 587,51</b>
<b>TOTAL COMPTES DE REGULARISATION</b>	<b>486 789,92</b>	<b>200 587,51</b>
<b>TOTAL PASSIF</b>	<b>13 116 792,21</b>	<b>11 418 832,25</b>

# Détail du Compte de Résultats





# DÉTAIL DU COMPTE DE RÉSULTATS

	du 01/01/21 au 31/12/21 12 mois	du 01/01/20 au 31/12/20 12 mois	Variation absolue (montant)	Var. abs. (%)
<b>PRODUITS</b>				
Abonnement Run 20%	2 779 519,72	1 776 860,83	1 002 658,89	56,43
Abonnement Run 0% Hors UE	65 218,82	132,34	65 086,48	NS
Abonnement Run 8,5%		157,53	-157,53	-100
Abonnement Run 0% UE	127 597,88	109 601,22	17 996,66	16,42
Prestations de services 20%	32 055,30	78 427,45	-46 372,15	-59,13
Prestations de services 0% UE	150		150	
Formation 20%	3 500,00	1 625,00	1 875,00	115,38
Formation 0% UE	350	1 700,00	-1 350,00	-79,41
SETUP Build 20%	190 248,50	43 635,00	146 613,50	336
SETUP Build 0% UE	3 000,00	5 500,00	-2 500,00	-45,45
Produits des activités annexes	28 735,40		28 735,40	
Commissions et courtages		1 638,00	-1 638,00	-100
Locations diverses	15 677,42		15 677,42	
MISE A DISPO PERSONNEL FACTURE	221 595,90		221 595,90	
RRR sur prestations de services 20%	-7 341,00		-7 341,00	
<b>Production vendue</b>	<b>3 460 307,94</b>	<b>2 019 277,37</b>	<b>1 441 030,57</b>	<b>71,36</b>
Subvention d'exploitation	31 333,40	26 499,92	4 833,48	18,24
<b>Subventions d'exploitation</b>	<b>31 333,40</b>	<b>26 499,92</b>	<b>4 833,48</b>	<b>18,24</b>
Immobilisations incorporelles	2 184 282,00	1 881 595,79	302 686,21	16,09
Produits divers gestion courante	159,98	11 043,48	-10 883,50	-98,55
Repris. provis. risq. & ch. exploit	93 706,00	42 330,02	51 375,98	121,37
Creances	3 000,00	2 726,40	273,6	10,04
Transferts de charges d'exploit.	119 002,17	7 975,79	111 026,38	NS
<b>Autres produits</b>	<b>2 400 150,15</b>	<b>1 945 671,48</b>	<b>454 478,67</b>	<b>23,36</b>
<b>Total</b>	<b>5 891 791,49</b>	<b>3 991 448,77</b>	<b>1 900 342,72</b>	<b>47,61</b>

CONSOMMATION M/SES & MAT				
Achats Sondes Izar DIEHL Meterin		14 376,76	-14 376,76	-100
<b>Achats de marchandises</b>		<b>14 376,76</b>	<b>-14 376,76</b>	<b>-100</b>
Variat. stocks autres approvision.	3 250,13	12 055,01	-8 804,88	-73,04
<b>Variation de stock (m.p.)</b>	<b>3 250,13</b>	<b>12 055,01</b>	<b>-8 804,88</b>	<b>-73,04</b>
Achats etudes et prestat. services	185 753,71	193 563,87	-7 810,16	-4,03
Bouygues M2M	21 033,35	22 021,97	-988,62	-4,49
Orange M2M	1 468,50	1 468,56	-0,06	
Achats materiel equipem. travaux		129	-129	-100
Achats non stockes de mat. prem.		5 692,30	-5 692,30	-100
Fournitures non stock. eau energ.	8 384,58	6 297,28	2 087,30	33,15
Fournit. entretien & petit equip.	11 554,20	18 497,13	-6 942,93	-37,54
Fournitures administratives	3 854,27	1 174,74	2 679,53	228,1
Achats speciaux (licence)	617 235,42	325 000,46	292 234,96	89,92
Sous-traitance generale	39 514,46	68 202,49	-28 688,03	-42,06
Sous-traitance IFI	138 633,00	132 396,00	6 237,00	4,71
Crédit Bail DELL 008-0131213-003	4 028,88	4 028,88		
Crédit Bail DELL 008-0131213-004	5 216,28	5 216,28		
Crédit-Bail Arval	34 322,89	25 196,74	9 126,15	36,22
Crédit-Bail Viaxel		832,31	-832,31	-100
Crédit bail ASFE Alarme	1 182,00	1 182,00		
Crédit-Bail Natiocredimurs DELL	7 521,22	6 067,60	1 453,62	23,96
Locations immobilieres	195 444,83	212 680,53	-17 235,70	-8,1
Locations véhicules	329,19	121,92	207,27	170
Locations mobilieres	1 991,49	4 420,74	-2 429,25	-54,95
Hébergement	1 676 106,48	1 265 855,11	410 251,37	32,41
Charges locatives & de copropriete	30 500,00	7 357,60	23 142,40	314,54
Entretien et reparations	593,84	347,84	246	70,72
Entretien des Locaux	26 708,85	25 136,36	1 572,49	6,26
Entretien sur biens mobiliers	621		621	
Maintenance -Télésurveillance	738,42	583,58	154,84	26,53
Primes d'assurance	35 726,96	26 622,07	9 104,89	34,2
Multirisques		42,5	-42,5	-100

Etudes et recherches	16 500,00	20 000,00	-3 500,00	-17,5
Documentation generale	3 043,18	400,44	2 642,74	659,96
Frais de colloques, semin., confer	12 665,00	24 000,00	-11 335,00	-47,23
Personnel exterieur a l'entreprise	255 717,50	198 940,35	56 777,15	28,54
VIE	4 824,10	24 821,05	-19 996,95	-80,56
Commissions & courtages sur achats	260	1 073,38	-813,38	-75,78
Commissions & courtages sur ventes		4 863,80	-4 863,80	-100
Remunerations d'affacturage	749,39		749,39	
Honoraires	439 601,34	217 244,75	222 356,59	102,35
Frais d'actes et de contentieux	133,84	12 649,27	-12 515,43	-98,94
Divers (Formation Personnel)	69 026,53	51 337,37	17 689,16	34,46
Publicite publicat. relat. publiq.	60 968,81	55 488,00	5 480,81	9,88
Annonces et insertions	9 337,73	3 384,69	5 953,04	175,88
Foires et expositions	27 224,46	33 408,33	-6 183,87	-18,51
Cadeaux a la clientele	2 955,60	510	2 445,60	479,53
Catalogues et imprimes	5 028,36	19 694,84	-14 666,48	-74,47
Publications	6 936,95	4 235,33	2 701,62	63,79
Transports sur achats	158,07	341,79	-183,72	-53,75
Deplacem. missions et receptions	-314,14	314,14	-628,28	-200
Voyages et deplacements	58 574,91	27 661,52	30 913,39	111,76
Carburants	3 654,33	3 619,60	34,73	0,96
Frais de demenagement		1 520,00	-1 520,00	-100
Missions	2 602,42		2 602,42	
Receptions	22 991,08	23 123,14	-132,06	-0,57
Frais postaux et telecommunic.	2 067,59	1 573,32	494,27	31,42
Orange	6 658,61	8 699,77	-2 041,16	-23,46
Sfr	559,34	550,03	9,31	1,69
Bouygues Telecom	10 544,52	10 091,11	453,41	4,49
Services bancaires et assimiles	17 300,15	12 023,31	5 276,84	43,89
Commissions & frais sur emprunts	37 686,56		37 686,56	
Autres frais & comm. prest. serv.	1 000,00		1 000,00	
Divers	25 781,91	9 002,17	16 779,74	186,4

Concours divers (cotisations,...)	19 464,09	42 617,02	-23 152,93	-54,33
Frais de recrutement du personnel	69 000,00	7 100,00	61 900,00	871,83
<b>Autres achats &amp; charges externes</b>	<b>4 241 166,05</b>	<b>3 180 424,38</b>	<b>1 060 741,67</b>	<b>33,35</b>
<b>Total</b>	<b>4 244 416,18</b>	<b>3 206 856,15</b>	<b>1 037 560,03</b>	<b>32,35</b>
<b>MARGE SUR M/SES &amp; MAT</b>	<b>1 647 375,31</b>	<b>784 592,62</b>	<b>862 782,69</b>	<b>109,97</b>
<b>CHARGES</b>				
Taxe d'apprentissage	32 524,74	23 655,43	8 869,31	37,49
Part. employ. a form. prof. cont.	52 613,41	38 266,45	14 346,96	37,49
Part. employ. a effort construct.	5 380,88		5 380,88	
CVAE	4 251,00		4 251,00	
Autres impots locaux	21 199,99	21 701,78	-501,79	-2,31
CFE	28 055,00	6 770,00	21 285,00	314,4
Taxes foncieres	10 463,14		10 463,14	
Taxe sur les vehicules societes	1 990,00	2 185,00	-195	-8,92
Droits d'enregistrement et timbre	22	5 267,60	-5 245,60	-99,58
AGEFIPH	9 204,00	5 684,00	3 520,00	61,93
Taxes diverses	1 741,00	1 466,00	275	18,76
<b>Impôts, taxes et vers. assim.</b>	<b>167 445,16</b>	<b>104 996,26</b>	<b>62 448,90</b>	<b>59,48</b>
Salaires appoint. commis. de base	4 463 374,51	3 321 024,58	1 142 349,93	34,4
Conges payes	60 987,76	94 811,65	-33 823,89	-35,67
Primes et gratifications	322 333,77	142 585,88	179 747,89	126,06
Prime de transports	15 828,27	13 414,66	2 413,61	17,99
Indemnité de rupture	77 337,58	75 672,41	1 665,17	2,2
Avantages en nature (Mutuelle)		10 385,70	-10 385,70	-100
<b>Salaires et Traitements</b>	<b>4 939 861,89</b>	<b>3 657 894,88</b>	<b>1 281 967,01</b>	<b>35,05</b>
Cotisations a l'urssaf	1 260 909,20	861 745,65	399 163,55	46,32
Cotisations aux mutuelles	114 084,03	38 029,70	76 054,33	199,99
Cotisations aux caisses retr.	422 418,88	295 004,07	127 414,81	43,19
Cotisations aux assedics	184 332,10	131 683,65	52 648,45	39,98
Cotisations Prevoyance	124,52	46 308,81	-46 184,29	-99,73
Cotisations aux autres org. soc.	956,56	695,51	261,05	37,53
Charges Sociales CP	33 591,16	39 619,11	-6 027,95	-15,21

Autres charges sociales	98 998,20	74 976,05	24 022,15	32,04
Vers. aux comites d'ets & d'etab.	57 925,24	42 095,58	15 829,66	37,6
Medecine du travail, pharmacie	8 537,77	7 240,05	1 297,72	17,92
Autres charges de personnel	1 064,83		1 064,83	
<b>Charges sociales</b>	<b>2 182 942,49</b>	<b>1 537 398,18</b>	<b>645 544,31</b>	<b>41,99</b>
Immobilisations incorporelles	2 048 571,49	1 545 815,76	502 755,73	32,52
Immobilisations corporelles	27 231,41	23 870,34	3 361,07	14,08
Dotat. aux prov. risq. & charg. ex	48 236,00	5 140,00	43 096,00	838,44
Creances	147 549,14	8 705,40	138 843,74	NS
<b>Amortissements et provisions</b>	<b>2 271 588,04</b>	<b>1 583 531,50</b>	<b>688 056,54</b>	<b>43,45</b>
Redevanc. concess. brev. licenc,..	1 131,75	1 422,01	-290,26	-20,41
Redev. concess. brev, lic, marq,..	14 047,00		14 047,00	
Pertes sur creances irrecouvrab.		3 408,00	-3 408,00	-100
Charges diverses gestion courante	112,67	52,12	60,55	116,17
<b>Autres charges</b>	<b>15 291,42</b>	<b>4 882,13</b>	<b>10 409,29</b>	<b>213,21</b>
<b>Total</b>	<b>9 577 129,00</b>	<b>6 888 702,95</b>	<b>2 688 426,05</b>	<b>39,03</b>
<b>RESULTAT D'EXPLOITATION</b>	<b>-7 929 753,69</b>	<b>-6 104 110,33</b>	<b>-1 825 643,36</b>	<b>29,91</b>
Revenus valeurs mobil. placement	2,52	36,41	-33,89	-93,08
Gains de change	735,77	33,7	702,07	NS
Autres produits financiers	3 527,84	1 517,16	2 010,68	132,53
<b>Produits financiers</b>	<b>4 266,13</b>	<b>1 587,27</b>	<b>2 678,86</b>	<b>168,77</b>
Charges d'interets	43 694,23	21 025,29	22 668,94	107,82
Des emprunts et dettes assimilees	-3 911,64	7 661,64	-11 573,28	-151,05
Interets banc. & sur oper. financ.	8 551,33	9 631,08	-1 079,75	-11,21
Des dettes commerciales		590,5	-590,5	-100
Pertes de change	152,57	70,27	82,3	117,12
Autres charges financieres	707,14		707,14	
DOT PROV DEPRE ELEMENTS FINANC	267 514,49		267 514,49	
DOT PROV DEPRE AUTRES FINANCIER	191 316,41		191 316,41	
<b>Charges financières</b>	<b>508 024,53</b>	<b>38 978,78</b>	<b>469 045,75</b>	<b>NS</b>
<b>Résultat financier</b>	<b>-503 758,40</b>	<b>-37 391,51</b>	<b>-466 366,89</b>	<b>NS</b>
<b>RESULTAT COURANT</b>	<b>-8 433 512,09</b>	<b>-6 141 501,84</b>	<b>-2 292 010,25</b>	<b>37,32</b>

Produits cessions elements d'actif	5 369,02	4 218,50	1 150,52	27,27
Q-p subv. invest. au result. exerc	43 300,00	43 300,00		
<b>Produits exceptionnels</b>	<b>48 669,02</b>	<b>47 518,50</b>	<b>1 150,52</b>	<b>2,42</b>
Penalites sur marches		27 700,00	-27 700,00	-100
Penalites amendes fisc. & penales	755	24 000,53	-23 245,53	-96,85
Charges sur exercices anterieurs		1 139,23	-1 139,23	-100
Val. compt. des elem. actif cedes	10 033,63	734,78	9 298,85	NS
Immobilisations corporelles		5 316,18	-5 316,18	-100
Charges exceptionnelles diverses		7 200,00	-7 200,00	-100
Dotat. aux amort. except. immob.		266,64	-266,64	-100
<b>Charges exceptionnelles</b>	<b>10 788,63</b>	<b>66 357,36</b>	<b>-55 568,73</b>	<b>-83,74</b>
Résultat exceptionnel	37 880,39	-18 838,86	56 719,25	-301,08
Participations des salaries		18 370,47	-18 370,47	-100
<b>Participation des salariés</b>		<b>18 370,47</b>	<b>-18 370,47</b>	<b>-100</b>
CIR	-414 855,00	-244 537,74	-170 317,26	69,65
CII		-10 490,86	10 490,86	-100
CIPC		-13 853,14	13 853,14	-100
<b>Impôts sur les bénéfices</b>	<b>-414 855,00</b>	<b>-268 881,74</b>	<b>-145 973,26</b>	<b>54,29</b>
<b>RESULTAT DE L'EXERCICE</b>	<b>-7 980 776,70</b>	<b>-5 909 829,43</b>	<b>-2 070 947,27</b>	<b>35,04</b>

# SOLDES INTERMÉDIAIRES DE GESTION

	Du 01/01/2021 au 31/12/2021 12 mois	Du 01/01/2020 au 31/12/2021 12 mois	Variation absolue (montant)	Var abs (%)
DOT PROV DEPRE ELEMENTS FINANC	267 514,49	267 514,49		
DOT PROV DEPRE AUTRES FINANCIÉ	191 316,41	191 316,41		
<b>Charges financières</b>	<b>508 024,53</b>	<b>469 045,75</b>	<b>NS</b>	<b>NS</b>
<b>Résultat financier</b>	<b>-503 758,40</b>	<b>-466 366,89</b>	<b>NS</b>	<b>NS</b>
<b>RESULTAT COURANT</b>	<b>-8 433 512,09</b>	<b>-2 292 010,25</b>	<b>37,32</b>	<b>37,32</b>
Produits cessions éléments d'actif	5 369,02	1 150,52	27,27	27,27
Q-p subv. invest. au result. exerc	43 300,00			
<b>Produits exceptionnels</b>	<b>48 669,02</b>	<b>1 150,52</b>	<b>2,42</b>	<b>2,42</b>
Penalites sur marches		-27 700,00	-100	-100
Penalites amendes fisc. & penales	755	-23 245,53	-96,85	-96,85
Charges sur exercices antérieurs		-1 139,23	-100	-100
Val. compt. des elem. actif cedés	10 033,63	9 298,85	NS	NS
Immobilisations corporelles		-5 316,18	-100	-100
Charges exceptionnelles diverses		-7 200,00	-100	-100
Dotat. aux amort. except. immob.		-266,64	-100	-100
<b>Charges exceptionnelles</b>	<b>10 788,63</b>	<b>-55 568,73</b>	<b>-83,74</b>	<b>-83,74</b>
<b>Résultat exceptionnel</b>	<b>37 880,39</b>	<b>56 719,25</b>	<b>-301,08</b>	<b>-301,08</b>
<b>Participations des salariés</b>		<b>-18 370,47</b>	<b>-100</b>	<b>-100</b>
Participation des salariés		-18 370,47	-100	-100
CIR	-414 855,00	-170 317,26	69,65	69,65
CII		10 490,86	-100	-100
CIPC		13 853,14	-100	-100
<b>Impôts sur les bénéfices</b>	<b>-414 855,00</b>	<b>-145 973,26</b>	<b>54,29</b>	<b>54,29</b>
<b>RESULTAT DE L'EXERCICE</b>	<b>-7 980 776,70</b>	<b>-2 070 947,27</b>	<b>35,04</b>	<b>35,04</b>

# Rapport du Commissaire aux Comptes sur les Comptes Annuels

Exercice clos le 31 décembre 2021





À l'Assemblée Générale de la société Energisme,

## **Opinion**

En exécution de la mission qui nous a été confiée par votre assemblée générale nous avons effectué l'audit des comptes annuels de la société ENERGISME relatifs à l'exercice clos le 31 décembre 2021, tels qu'ils sont joints au présent rapport.

Nous certifions que les comptes annuels sont, au regard des règles et principes comptables français, réguliers et sincères et donnent une image fidèle du résultat des opérations de l'exercice écoulé ainsi que de la situation financière et du patrimoine de la société à la fin de cet exercice.

## **Fondement de l'opinion**

### ***Référentiel d'audit***

Nous avons effectué notre audit selon les normes d'exercice professionnel applicables en France. Nous estimons que les éléments que nous avons collectés sont suffisants et appropriés pour fonder notre opinion.

Les responsabilités qui nous incombent en vertu de ces normes sont indiquées dans la partie « Responsabilités du commissaire aux comptes relatives à l'audit des comptes annuels » du présent rapport.

### ***Indépendance***

Nous avons réalisé notre mission d'audit dans le respect des règles d'indépendance prévues par le code de commerce et par le code de déontologie de la profession de commissaire aux comptes, sur la période du 1er janvier 2021 à la date d'émission de notre rapport.

## **Observations**

Sans remettre en cause l'opinion exprimée ci-dessus, nous attirons votre attention sur la note de l'annexe intitulée « Engagements retraite » qui expose le changement de méthode comptable relatif aux Indemnités de Fin de Carrière.

## **Justification des appréciations**

La crise mondiale liée à la pandémie de COVID-19 crée des conditions particulières pour la préparation et l'audit des comptes de cet exercice. En effet, cette crise et les mesures exceptionnelles prises dans le cadre de l'état d'urgence sanitaire induisent de multiples conséquences pour les entreprises, particulièrement sur leur activité et leur financement, ainsi que des incertitudes accrues sur leurs perspectives d'avenir.

Certaines de ces mesures, telles que les restrictions de déplacement et le travail à distance, ont également eu une incidence sur l'organisation interne des entreprises et sur les modalités de mise en œuvre des audits.

C'est dans ce contexte complexe et évolutif que, en application des dispositions des articles L. 823-9 et R.823-7 du code de commerce relatives à la justification de nos appréciations, nous portons à votre connaissance les appréciations suivantes qui selon notre jugement professionnel, ont été les plus importantes pour l'audit des comptes annuels de l'exercice.

La note « Principes, règles et méthodes comptables - Immobilisations » de l'annexe aux comptes annuels expose les règles et méthodes comptables relatives aux immobilisations incorporelles. Dans le cadre de notre appréciation des règles et méthodes comptables suivis par votre société, nous avons vérifié le caractère approprié des méthodes comptables visées ci-dessus et des informations fournies dans l'annexe aux comptes annuels et nous nous sommes assurés de leur correcte application. Les appréciations ainsi portées s'inscrivent dans le contexte de l'audit des comptes annuels pris dans leur ensemble et de la formation de notre opinion exprimée ci-avant. Nous n'exprimons pas d'opinion sur des éléments de ces comptes annuels pris isolément.

### **Vérifications spécifiques**

Nous avons également procédé, conformément aux normes d'exercice professionnel applicables en France, aux vérifications spécifiques prévues par les textes légaux et réglementaires.

### ***Informations données dans le rapport de gestion et dans les autres documents sur la situation financière et les comptes annuels adressés aux Actionnaires***

Nous n'avons pas d'observation à formuler sur la sincérité et la concordance avec les comptes annuels des informations données dans le rapport de gestion du conseil d'administration et dans les autres documents sur la situation financière et les comptes annuels adressés aux Actionnaires.

Nous attestons de la sincérité et de la concordance avec les comptes annuels des informations relatives aux délais de paiement mentionnées à l'article D.441-6 du code de commerce.

### ***Rapport sur le gouvernement d'entreprise***

Nous attestons de l'existence, dans le rapport du conseil d'administration sur le gouvernement d'entreprise, des informations requises par l'article L.225-37-4 du code de commerce.

### ***Autres informations***

En application de la loi, nous nous sommes assurés que les diverses informations relatives aux prises de participation et de contrôle et à l'identité des détenteurs du capital ou des droits de vote vous ont été communiquées dans le rapport de gestion.

### **Responsabilités de la direction et des personnes constituant le gouvernement d'entreprise relatives aux comptes annuels**

Il appartient à la direction d'établir des comptes annuels présentant une image fidèle conformément aux règles et principes comptables français ainsi que de mettre en place le contrôle interne qu'elle estime nécessaire à l'établissement de comptes annuels ne comportant pas d'anomalies significatives,

que celles-ci proviennent de fraudes ou résultent d'erreurs.

Lors de l'établissement des comptes annuels, il incombe à la direction d'évaluer la capacité de la société à poursuivre son exploitation, de présenter dans ces comptes, le cas échéant, les informations nécessaires relatives à la continuité d'exploitation et d'appliquer la convention comptable de continuité d'exploitation, sauf s'il est prévu de liquider la société ou de cesser son activité.

Les comptes annuels ont été arrêtés par votre conseil d'administration.

## **Responsabilités du commissaire aux comptes relatives à l'audit des comptes annuels**

Il nous appartient d'établir un rapport sur les comptes annuels. Notre objectif est d'obtenir l'assurance raisonnable que les comptes annuels pris dans leur ensemble ne comportent pas d'anomalies significatives. L'assurance raisonnable correspond à un niveau élevé d'assurance, sans toutefois garantir qu'un audit réalisé conformément aux normes d'exercice professionnel permet de systématiquement détecter toute anomalie significative.

Les anomalies peuvent provenir de fraudes ou résulter d'erreurs et sont considérées comme significatives lorsque l'on peut raisonnablement s'attendre à ce qu'elles puissent, prises individuellement ou en cumulé, influencer les décisions économiques que les utilisateurs des comptes prennent en se fondant sur ceux-ci.

Comme précisé par l'article L.823-10-1 du code de commerce, notre mission de certification des comptes ne consiste pas à garantir la viabilité ou la qualité de la gestion de votre société.

Dans le cadre d'un audit réalisé conformément aux normes d'exercice professionnel applicables en France, le commissaire aux comptes exerce son jugement professionnel tout au long de cet audit.

En outre :

- il identifie et évalue les risques que les comptes annuels comportent des anomalies significatives, que celles-ci proviennent de fraudes ou résultent d'erreurs, définit et met en œuvre des procédures d'audit face à ces risques, et recueille des éléments qu'il estime suffisants et appropriés pour fonder son opinion. Le risque de non-détection d'une anomalie significative provenant d'une fraude est plus élevé que celui d'une anomalie significative résultant d'une erreur, car la fraude peut impliquer la collusion, la falsification, les omissions volontaires, les fausses déclarations ou le contournement du contrôle interne ;
- il prend connaissance du contrôle interne pertinent pour l'audit afin de définir des procédures d'audit appropriées en la circonstance, et non dans le but d'exprimer une opinion sur l'efficacité du contrôle interne ;
- il apprécie le caractère approprié des méthodes comptables retenues et le caractère raisonnable des estimations comptables faites par la direction, ainsi que les informations les concernant fournies dans les comptes annuels ;

- il apprécie le caractère approprié de l'application par la direction de la convention comptable de continuité d'exploitation et, selon les éléments collectés, l'existence ou non d'une incertitude significative liée à des événements ou à des circonstances susceptibles de mettre en cause la capacité de la société à poursuivre son exploitation. Cette appréciation s'appuie sur les éléments collectés jusqu'à la date de son rapport, étant toutefois rappelé que des circonstances ou événements ultérieurs pourraient mettre en cause la continuité d'exploitation. S'il conclut à l'existence d'une incertitude significative, il attire l'attention des lecteurs de son rapport sur les informations fournies dans les comptes annuels au sujet de cette incertitude ou, si ces informations ne sont pas fournies ou ne sont pas pertinentes, il formule une certification avec réserve ou un refus de certifier ;
- il apprécie la présentation d'ensemble des comptes annuels et évalue si les comptes annuels reflètent les opérations et événements sous-jacents de manière à en donner une image fidèle.

Fait à Paris, le 27 avril 2022

**AUDIT CONSEIL HOLDING**

Commissaire aux Comptes

Fabien GHRENASSIA

Associé

# Annexe 2



# TABLEAU DES RESULTATS DES CINQ DERNIERS EXERCICES CLOS

## Résultats 5 derniers exercices

	N-4	N-3	N-2	N-1	N
<b>Capital en fin d'exercice</b>					
<b>Capital social</b>	295 041	362 484	425 353	603 692	724 430
<b>Nombre d'actions ordinaires</b>	295 041	362 484	425 353	603 692	724 430
<b>Opérations et résultats</b>					
<b>CA HT</b>	1 404 260	957 389	1 494 607	2 019 277	3 460 308
<b>Résultat avant impôts, participation, dotations aux amortissements et provisions</b>	- 1 450 172	- 4 537 669	- 6 329 466	- 4 621 598	- 5 825 611
<b>Impôts sur les bénéfices</b>	- 377 650	- 376 711	- 407 454	- 268 881	- 414 855
<b>Résultats après impôts, participation, dotations aux amortissements et provisions</b>	-1 159 377	-4 539 631	- 6 744 763	- 5 909 829	- 6 073 021
<b>Personnel</b>					
<b>Montant de la masse salariale</b>	1 683 213	2 913 217	3 272 282	3 657 894	4 939 862

# TABLEAU DES AUTORISATIONS ET DELEGATIONS CONSENTIES AU CONSEIL D'ADMINISTRATION EN MATIERE D'AUGMENTATION DE CAPITAL

## Autorisations et délégations en cours de validité en matière d'augmentation de capital

Nature de la délégation	Date de l'AG (n° de la résolution)	Durée (date d'expiration)	Montant maximum autorisé	Utilisation au cours de l'exercice 2021
Augmentations du capital social				
Emission d'actions avec suppression du droit préférentiel de souscription au profit (i) de personnes physiques qui sont des actionnaires de la Société ou (ii) de personnes physiques qui sont des membres de la famille ou des amis d'un actionnaire de la Société (ou des personnes morales contrôlée par l'une des personnes physiques mentionnées au (i) et au (ii) ci-avant) ou (iii) des fonds d'investissement ou des family offices.	5 juillet 2019 (5ème résolution)	18 mois (5 janvier 2021)	74 000 titres	N/A
Emission d'actions avec suppression du droit préférentiel de souscription au profit (i) d'actionnaires de la Société pour un montant de souscription individuel minimum de 10 000 euros, prime d'émission comprise, (ii) toute personne physique investissant régulièrement dans des sociétés dans le domaine de la tech et ou de l'énergie, pour un montant de de souscription individuel minimum de 50 000 euros, (iii) toute société investissant habituellement dans les PME, pour une souscription individuelle minimum de 5 00 000 euros, (iv) toute société dans laquelle un des actionnaire de la Société est actionnaire, et pour une souscription individuelle minimum de 30 000 euros, (v) toute société de gestion agréée par l'AMF agissant pour le compte d'un ou plusieurs fonds d'investissement et (vi) tout investisseur professionnel au sens des articles L. 411- 2 et D. 411-1 du Code monétaire et financier.	26 mars 2020 (5ème résolution)	18 mois (26 septembre 2021)	50 000 titres	N/A
Emission d'actions ordinaires ou et/ou de valeurs mobilières qui sont des titres de capital donnant accès à d'autres titres de capital ou donnant droit à l'attribution de titres de créance, et/ou des valeurs mobilières donnant accès à des titres de capital à émettre avec maintien du droit préférentiel de souscription	29 juin 2020 (12ème résolution)	26 mois (29 août 2022)	350 000 € augmentation de capital  20 000 000 € de créances	N/A

<p>Emission d'actions ordinaires ou de toutes valeurs mobilières qui sont des titres de capital donnant accès à d'autres titres de capital ou donnant droit à l'attribution de titres de créance, et/ou des valeurs mobilières donnant accès à des titres de capital à émettre, avec suppression du droit préférentiel de souscription et offre au public de titres financiers.</p>	<p>29 juin 2020 (13ème résolution)</p>	<p>26 mois (29 août 2022)</p>	<p>350 000 € augmentation de capital  20 000 000 € de créances</p>	<p>N/A</p>
<p>Émission d'actions ordinaires et/ou de valeurs mobilières qui sont des titres de capital donnant accès à d'autres titres de capital ou donnant droit à l'attribution de titres de créance, et/ou des valeurs mobilières donnant accès à des titres de capital à émettre dans le cadre d'une offre au profit d'investisseurs qualifiés ou d'un cercle restreint d'investisseurs visée au II de l'article L. 411-2 1° du code monétaire et financier.</p>	<p>29 juin 2020 (14ème résolution)</p>	<p>26 mois (29 août 2022)</p>	<p>350 000 € augmentation de capital  20 000 000 € de créances</p>	<p>Le Conseil d'administration a utilisé cette délégation le 18 janvier 2021 et émis 1 207 384 actions au prix unitaire de 5,03 €  Le Conseil d'administration a constaté le 25 janvier 2021, la réalisation d'une augmentation de capital à hauteur de 120 738,40 € par émission de 1 207 384 actions</p>
<p>Émission d'actions ordinaires ou de toutes valeurs mobilières donnant accès au capital avec suppression du droit préférentiel de souscription au profit d'une catégorie de personnes assurant la prise ferme des titres de capital de la Société susceptibles d'en résulter dans le cadre d'une ligne de financement en fonds propres.</p>	<p>29 juin 2020 (15ème résolution)</p>	<p>26 mois (29 août 2022)</p>	<p>350 000 € augmentation de capital  20 000 000 € de créances</p>	<p>N/A</p>
<p>Émission d'actions ordinaires ou de toutes valeurs mobilières donnant accès au capital avec suppression du droit préférentiel de souscription au profit d'une catégorie de personnes suivante : (i) les sociétés et fonds d'investissement investissant habituellement dans les « small caps » et pour une souscription individuelle minimum dans la Société de 100 000 euros et dans la limite de 25 souscripteurs et (ii) les sociétés industrielles actives dans le secteur de l'énergie, du numérique de la technologie et des secteurs connexes souscrivant à l'occasion de la conclusion d'un accord commercial ou d'un partenariat avec la Société pour un montant unitaire d'investissement minimum de 100 000 euros (prime d'émission incluse) et dans la limite de 5 souscripteurs.</p>	<p>29 juin 2020 (16ème résolution)</p>	<p>26 mois (29 août 2022)</p>	<p>350 000 € augmentation de capital  20 000 000 € de créances</p>	<p>N/A</p>
<p>Augmentation du nombre d'actions ou de valeurs mobilières à émettre en cas de demande excédentaire de souscription dans le cadre d'augmentations de capital de la Société avec ou sans droit préférentiel de souscription en cas de demande excédentaire de souscription dans les trente jours de la souscription et au même prix que pour celui retenu pour l'émission initiale.</p>	<p>29 juin 2020 (17ème résolution)</p>	<p>26 mois (29 août 2022)</p>		<p>N/A</p>
<p>Augmentation de capital par incorporation de primes, réserves, bénéfices ou autres</p>	<p>29 juin 2020 (19ème résolution)</p>	<p>26 mois (29 août 2022)</p>	<p>100 000 €</p>	<p>N/A</p>
<p>Émission et attribution des bons de souscription d'actions</p>	<p>29 juin 2020 (22ème résolution)</p>	<p>18 mois (29 décembre 2021)</p>	<p>1 050 000 BSA</p>	<p>Le Conseil d'administration a utilisé cette délégation le 19 mars 2021 et a émis 1 050 000 bons de souscription d'actions d'un prix unitaire de 0,35 €</p>



Émission d'actions et de valeurs mobilières donnant accès au capital de la Société au profit des salariés adhérant au plan d'épargne groupe	29 juin 2020 (24ème résolution)	18 mois (29 décembre 2021)	105 000 €	N/A
Émission d'actions ordinaires ou de toutes valeurs mobilières donnant accès au capital avec suppression du droit préférentiel de souscription au profit d'une catégorie de personnes assurant la prise ferme des titres de capital de la Société susceptibles d'en résulter dans le cadre d'une ligne de financement en fonds propres	4 mai 2021 (10ème résolution)	18 mois (4 novembre 2022)	350 000 € augmentation de capital 40 000 000 € de créances	N/A
Émission d'actions ordinaires ou de toutes valeurs mobilières donnant accès au capital avec suppression du droit préférentiel de souscription au profit d'une catégorie de personnes suivante : (i) les sociétés et fonds d'investissement investissant habituellement dans les « small caps » et pour une souscription individuelle minimum dans la Société de 100 000 euros et dans la limite de 25 souscripteurs et/ou (ii) les sociétés industrielles actives dans le secteur de l'énergie, du numérique de la technologie et des secteurs connexes souscrivant à l'occasion de la conclusion d'un accord commercial ou d'un partenariat avec la Société pour un montant unitaire d'investissement minimum de 50 000 euros (prime d'émission incluse) et dans la limite de 5 souscripteurs	4 mai 2021 (11ème résolution)	18 mois (4 novembre 2022)	350 000 € augmentation de capital 40 000 000 € de créances	N/A
Emission d'actions ordinaires ou toutes valeurs mobilières donnant accès au capital avec suppression du droit préférentiel de souscription au profit de titulaires de créances	4 mai 2021 (12ème résolution)	18 mois (4 novembre 2022)	350 000 € augmentation de capital 40 000 000 € de créances	N/A
Emission et attribution d'actions des bons de souscription d'actions	4 mai 2021 (15ème résolution)	18 mois (4 novembre 2022)	350 000 € augmentation de capital 40 000 000 € titres de créances	N/A
Emission d'actions ordinaires ou toutes valeurs mobilières donnant accès au capital avec suppression du droit préférentiel de souscription au profit des salariés adhérant à un plan d'épargne groupe	4 mai 2021 (16ème résolution)	18 mois (4 novembre 2022)	105 000 € augmentation de capital	N/A
Augmentation du nombre d'actions ou vde valeurs mobilières à mettre en cas de demande excédentaire de souscription dans le cadre d'augmentations de capital avec ou sans droit préférentiel de souscription	4 mai 2021 (17ème résolution)	26 mois (4 juillet 2023)	Dans la limite de 15% de l'émission initiale	N/A

Autorisations

Objet de l'autorisation	Date AG	Expiration	Montant maximum	Utilisation
Rachat par la Société de ses propres actions	29 juin 2020 (10ème résolution)	18 mois (29 décembre 2021)	Plafond global 10 000 000 euros	N/A
Réduction du capital social par voie d'annulation d'actions	29 juin 2020 (11ème résolution)	18 mois (29 décembre 2021)	Limite maximale : 10% du capital social	N/A
Consentir des options de souscription ou d'achat d'actions de la Société	29 juin 2020 (20ème résolution)	38 mois (29 août 2023)	Le nombre d'options attribuées ne pourra donner droit à l'achat ou la souscription de plus de 1 050 000 actions de 0,10 euros de valeur nominale chacune.	N/A
Attribution gratuite d'actions existantes ou à émettre.	29 juin 2020 (21ème résolution)	38 mois (29 août 2023)	Le nombre d'actions susceptible d'être attribué gratuitement ne pourra dépasser 1 050 000 actions de 0,10 euros de valeur nominale chacune	N/A
Rachat par la Société de ses propres actions	4 mai 2021 (8ème résolution)	18 mois (4 novembre 2022)	Plafond global 10 000 000 euros	N/A
Réduction du capital social par voie d'annulation d'actions	4 mai 2021 (9ème résolution)	18 mois (4 novembre 2022)	Limite maximale : 10% du capital social	N/A
Consentir des options de souscription ou d'achat d'actions de la Société	4 mai 2021 (13ème résolution)	38 mois (4 juillet 2024)	Le nombre d'options attribuées ne pourra donner droit à l'achat ou la souscription de plus de 1 500 000 actions de 0,10 euros de valeur nominale chacune	N/A
Attribution gratuite d'actions existantes ou à émettre	4 mai 2021 (14ème résolution)	38 mois (4 juillet 2024)	Le nombre d'actions susceptible d'être attribué gratuitement ne pourra dépasser 1 500 000 actions de 0,10 euros de valeur nominale chacune	N/A





A central teal circle containing contact information. It is surrounded by several concentric, light grey circular arcs. Four dark teal brushstroke-like shapes are positioned around the circle: one at the top-left, one at the top-left (inner), one at the bottom-right, and one at the bottom-left.

## Investisseurs

✉ [investisseurs@energisme.com](mailto:investisseurs@energisme.com)  
88 Avenue du Général Leclerc,  
📍 92100 Boulogne-Billancourt