

CONDITIONS DEFINITIVES EN DATE DU 4 février 2008
CONCERNANT LES BONS SUR ACTION(S)

Type de Bons : Européen

Exercice automatique à la Date de Maturité

EMETTEUR : BNP PARIBAS ARBITRAGE ISSUANCE B.V

- Date d'Emission : 6 février 2008

Garant : BNP PARIBAS

- Prise ferme : BNP Paribas Arbitrage S.N.C

Tranche	Nature du Bon d'Option	Nombre de Bons émis	Action	Bourse	Marché Organisé	Lot de Bons	Prix d'Emission
1A	Achat	2 500 000	AEROPORT DE PARIS	Euronext Paris	Euronext.liffe	20	EUR 0,40
1B	Achat	2 500 000	AEROPORT DE PARIS	Euronext Paris	Euronext.liffe	20	EUR 0,42
1C	Achat	2 500 000	AEROPORT DE PARIS	Euronext Paris	Euronext.liffe	20	EUR 0,44
2A	Achat	1 000 000	ALTEN	Euronext Paris	Euronext.liffe	5	EUR 0,42
2B	Achat	1 000 000	ALTEN	Euronext Paris	Euronext.liffe	5	EUR 0,47
3A	Achat	2 500 000	ALTRAN TECHNOLOGIES	Euronext Paris	Euronext.liffe	2	EUR 0,28
3B	Achat	2 500 000	ALTRAN TECHNOLOGIES	Euronext Paris	Euronext.liffe	2	EUR 0,28
4A	Achat	1 000 000	ARKEMA	Euronext Paris	Euronext.liffe	10	EUR 0,35
4B	Achat	1 000 000	ARKEMA	Euronext Paris	Euronext.liffe	10	EUR 0,33
5A	Achat	2 500 000	ATOS ORIGIN	Euronext Paris	Euronext.liffe	10	EUR 0,37
5B	Achat	2 500 000	ATOS ORIGIN	Euronext Paris	Euronext.liffe	10	EUR 0,32
6A	Achat	1 000 000	BOLLORE	Euronext Paris	Euronext.liffe	50	EUR 0,46
6B	Achat	1 000 000	BOLLORE	Euronext Paris	Euronext.liffe	50	EUR 0,43
7A	Achat	1 000 000	BOURBON	Euronext Paris	Euronext.liffe	10	EUR 0,55
7B	Achat	1 000 000	BOURBON	Euronext Paris	Euronext.liffe	10	EUR 0,45
7C	Achat	1 000 000	BOURBON	Euronext Paris	Euronext.liffe	10	EUR 0,38
8A	Achat	2 500 000	BULL	Euronext Paris	Euronext.liffe	3	EUR 0,31
8B	Achat	2 500 000	BULL	Euronext Paris	Euronext.liffe	3	EUR 0,30
9A	Achat	1 000 000	CARBONE LORRAINE	Euronext Paris	Euronext.liffe	10	EUR 0,44
9B	Achat	1 000 000	CARBONE LORRAINE	Euronext Paris	Euronext.liffe	10	EUR 0,40
10A	Achat	2 500 000	CASINO GUICHARD PERRACHON	Euronext Paris	Euronext.liffe	10	EUR 0,40
11A	Achat	2 500 000	CGG VERITAS	Euronext Paris	Euronext.liffe	50	EUR 0,44
11B	Achat	2 500 000	CGG VERITAS	Euronext Paris	Euronext.liffe	50	EUR 0,36
11C	Achat	2 500 000	CGG VERITAS	Euronext Paris	Euronext.liffe	50	EUR 0,31
12A	Achat	2 000 000	CHRISTIAN DIOR	Euronext Paris	Euronext.liffe	10	EUR 0,95
12B	Achat	2 000 000	CHRISTIAN DIOR	Euronext Paris	Euronext.liffe	10	EUR 0,46
12C	Achat	2 000 000	CHRISTIAN DIOR	Euronext Paris	Euronext.liffe	10	EUR 0,49
13A	Achat	2 000 000	CLARINS	Euronext Paris	Euronext.liffe	10	EUR 0,39



13B	Achat	2 000 000	CLARINS	Euronext Paris	Euronext.liffe	10	EUR 0,35
13C	Achat	2 000 000	CLARINS	Euronext Paris	Euronext.liffe	10	EUR 0,33
14A	Achat	2 500 000	CLUB MEDITERRANE	Euronext Paris	Euronext.liffe	10	EUR 0,32
14B	Achat	2 500 000	CLUB MEDITERRANE	Euronext Paris	Euronext.liffe	10	EUR 0,35
15A	Achat	2 000 000	CNP	Euronext Paris	Euronext.liffe	20	EUR 0,36
15B	Achat	2 000 000	CNP	Euronext Paris	Euronext.liffe	20	EUR 0,21
16A	Achat	2 500 000	DASSAULT SYSTEMES SA	Euronext Paris	Euronext.liffe	10	EUR 0,30
17A	Achat	1 000 000	EDF ENERGIE NOUVELLES	Euronext Paris	Euronext.liffe	10	EUR 0,41
17B	Achat	1 000 000	EDF ENERGIE NOUVELLES	Euronext Paris	Euronext.liffe	10	EUR 0,38
18A	Achat	1 000 000	EIFFAGE	Euronext Paris	Euronext.liffe	20	EUR 0,47
18B	Achat	1 000 000	EIFFAGE	Euronext Paris	Euronext.liffe	20	EUR 0,50
19A	Achat	2 000 000	EUTELSAT COMM.	Euronext Paris	Euronext.liffe	5	EUR 0,21
20A	Achat	1 000 000	EXONHIT THERAPEUTICS	Euronext Paris	Euronext.liffe	2	EUR 0,29
20B	Achat	1 000 000	EXONHIT THERAPEUTICS	Euronext Paris	Euronext.liffe	2	EUR 0,33
20C	Achat	1 000 000	EXONHIT THERAPEUTICS	Euronext Paris	Euronext.liffe	2	EUR 0,32
21A	Achat	2 000 000	GEMALTO	Euronext Paris	Euronext.liffe	4	EUR 0,51
21B	Achat	2 000 000	GEMALTO	Euronext Paris	Euronext.liffe	4	EUR 0,46
21C	Achat	2 000 000	GEMALTO	Euronext Paris	Euronext.liffe	4	EUR 0,43
22A	Achat	1 000 000	GET SA	Euronext Paris	Euronext.liffe	4	EUR 0,61
22B	Achat	1 000 000	GET SA	Euronext Paris	Euronext.liffe	4	EUR 0,49
22C	Achat	1 000 000	GET SA	Euronext Paris	Euronext.liffe	4	EUR 0,50
23A	Achat	2 500 000	HAVAS SA	Euronext Paris	Euronext.liffe	2	EUR 0,21
23B	Achat	2 500 000	HAVAS SA	Euronext Paris	Euronext.liffe	2	EUR 0,12
23C	Achat	2 500 000	HAVAS SA	Euronext Paris	Euronext.liffe	2	EUR 0,17
23D	Achat	2 500 000	HAVAS SA	Euronext Paris	Euronext.liffe	2	EUR 0,15
24A	Achat	1 000 000	HI MEDIA	Euronext Paris	Euronext.liffe	3	EUR 0,20
24B	Achat	1 000 000	HI MEDIA	Euronext Paris	Euronext.liffe	3	EUR 0,19
25A	Achat	2 500 000	ILIAD	Euronext Paris	Euronext.liffe	20	EUR 0,35
25B	Achat	2 500 000	ILIAD	Euronext Paris	Euronext.liffe	20	EUR 0,37
26A	Achat	2 000 000	IMERYS	Euronext Paris	Euronext.liffe	10	EUR 0,47
26B	Achat	2 000 000	IMERYS	Euronext Paris	Euronext.liffe	10	EUR 0,57
27A	Achat	2 500 000	KLEPIERRE	Euronext Paris	Euronext.liffe	10	EUR 0,35
27B	Achat	2 500 000	KLEPIERRE	Euronext Paris	Euronext.liffe	10	EUR 0,23
28A	Achat	2 500 000	LEGRAND SA	Euronext Paris	Euronext.liffe	5	EUR 0,37
28B	Achat	2 500 000	LEGRAND SA	Euronext Paris	Euronext.liffe	5	EUR 0,22
29A	Achat	2 500 000	M6	Euronext Paris	Euronext.liffe	5	EUR 0,31
29B	Achat	2 500 000	M6	Euronext Paris	Euronext.liffe	5	EUR 0,21
30A	Achat	3 000 000	MAUREL ET PROM	Euronext Paris	Euronext.liffe	5	EUR 0,41
30B	Achat	3 000 000	MAUREL ET PROM	Euronext Paris	Euronext.liffe	5	EUR 0,29
30C	Achat	3 000 000	MAUREL ET PROM	Euronext Paris	Euronext.liffe	5	EUR 0,26
31A	Achat	2 500 000	NATIXIS	Euronext Paris	Euronext.liffe	5	EUR 0,30
31B	Achat	2 500 000	NATIXIS	Euronext Paris	Euronext.liffe	5	EUR 0,22



31C	Achat	2 500 000	NATIXIS	Euronext Paris	Euronext.liffe	5	EUR 0,16
32A	Achat	1 500 000	NEOPOST	Euronext Paris	Euronext.liffe	20	EUR 0,41
32B	Achat	1 500 000	NEOPOST	Euronext Paris	Euronext.liffe	20	EUR 0,32
33A	Achat	1 500 000	NEUF CEGETEL	Euronext Paris	Euronext.liffe	5	EUR 0,65
33B	Achat	1 500 000	NEUF CEGETEL	Euronext Paris	Euronext.liffe	5	EUR 0,35
34A	Achat	2 500 000	NEXANS	Euronext Paris	Euronext.liffe	30	EUR 0,38
34B	Achat	2 500 000	NEXANS	Euronext Paris	Euronext.liffe	30	EUR 0,25
34C	Achat	2 500 000	NEXANS	Euronext Paris	Euronext.liffe	30	EUR 0,29
34D	Achat	2 500 000	NEXANS	Euronext Paris	Euronext.liffe	30	EUR 0,19
35A	Achat	2 500 000	NEXITY	Euronext Paris	Euronext.liffe	10	EUR 0,38
35B	Achat	2 500 000	NEXITY	Euronext Paris	Euronext.liffe	10	EUR 0,28
35C	Achat	2 500 000	NEXITY	Euronext Paris	Euronext.liffe	10	EUR 0,24
36A	Achat	2 500 000	EURONEXT NYSE	Euronext Paris	Euronext.liffe	20	EUR 0,30
36B	Achat	2 500 000	EURONEXT NYSE	Euronext Paris	Euronext.liffe	20	EUR 0,21
36C	Achat	2 500 000	EURONEXT NYSE	Euronext Paris	Euronext.liffe	20	EUR 0,21
37A	Achat	2 500 000	PAGES JAUNES	Euronext Paris	Euronext.liffe	3	EUR 0,30
37B	Achat	2 500 000	PAGES JAUNES	Euronext Paris	Euronext.liffe	3	EUR 0,24
38A	Achat	2 500 000	PINGUELY HAULOTTE	Euronext Paris	Euronext.liffe	5	EUR 0,43
38B	Achat	2 500 000	PINGUELY HAULOTTE	Euronext Paris	Euronext.liffe	5	EUR 0,31
38C	Achat	2 500 000	PINGUELY HAULOTTE	Euronext Paris	Euronext.liffe	5	EUR 0,33
39A	Achat	2 500 000	PUBLICIS GROUP	Euronext Paris	Euronext.liffe	5	EUR 0,53
39B	Achat	2 500 000	PUBLICIS GROUP	Euronext Paris	Euronext.liffe	5	EUR 0,44
40A	Achat	1 000 000	REMY COINTREAU	Euronext Paris	Euronext.liffe	10	EUR 0,43
40B	Achat	1 000 000	REMY COINTREAU	Euronext Paris	Euronext.liffe	10	EUR 0,36
41A	Achat	1 000 000	REXEL	Euronext Paris	Euronext.liffe	3	EUR 0,52
41B	Achat	1 000 000	REXEL	Euronext Paris	Euronext.liffe	3	EUR 0,51
42A	Achat	2 500 000	RHODIA SA	Euronext Paris	Euronext.liffe	10	EUR 0,26
42B	Achat	2 500 000	RHODIA SA	Euronext Paris	Euronext.liffe	10	EUR 0,26
42C	Achat	2 500 000	RHODIA SA	Euronext Paris	Euronext.liffe	10	EUR 0,20
43A	Achat	2 500 000	SAFRAN	Euronext Paris	Euronext.liffe	5	EUR 0,25
43B	Achat	2 500 000	SAFRAN	Euronext Paris	Euronext.liffe	5	EUR 0,26
44A	Achat	2 500 000	SODEXHO ALLIANCE SA	Euronext Paris	Euronext.liffe	10	EUR 0,38
44B	Achat	2 500 000	SODEXHO ALLIANCE SA	Euronext Paris	Euronext.liffe	10	EUR 0,33
45A	Achat	2 500 000	SOITEC	Euronext Paris	Euronext.liffe	5	EUR 0,21
45B	Achat	2 500 000	SOITEC	Euronext Paris	Euronext.liffe	5	EUR 0,22
45C	Achat	2 500 000	SOITEC	Euronext Paris	Euronext.liffe	5	EUR 0,20
46A	Achat	2 500 000	STERIA	Euronext Paris	Euronext.liffe	10	EUR 0,28
46B	Achat	2 500 000	STERIA	Euronext Paris	Euronext.liffe	10	EUR 0,29
46C	Achat	2 500 000	STERIA	Euronext Paris	Euronext.liffe	10	EUR 0,21
47A	Achat	3 000 000	THALES SA	Euronext Paris	Euronext.liffe	10	EUR 0,38
47B	Achat	3 000 000	THALES SA	Euronext Paris	Euronext.liffe	10	EUR 0,22
47C	Achat	3 000 000	THALES SA	Euronext Paris	Euronext.liffe	10	EUR 0,37



47D	Achat	3 000 000	THALES SA	Euronext Paris	Euronext.liffe	10	EUR 0,24
48A	Achat	1 000 000	THEOLIA	Euronext Paris	Euronext.liffe	5	EUR 0,56
48B	Achat	1 000 000	THEOLIA	Euronext Paris	Euronext.liffe	5	EUR 0,64
49A	Achat	3 500 000	THOMSON SA	Euronext Paris	Euronext.liffe	4	EUR 0,32
49B	Achat	3 500 000	THOMSON SA	Euronext Paris	Euronext.liffe	4	EUR 0,27
49C	Achat	3 500 000	THOMSON SA	Euronext Paris	Euronext.liffe	4	EUR 0,25
50A	Achat	2 500 000	UBISOFT	Euronext Paris	Euronext.liffe	10	EUR 0,43
50B	Achat	2 500 000	UBISOFT	Euronext Paris	Euronext.liffe	10	EUR 0,48
51A	Achat	2 500 000	VALEO SA	Euronext Paris	Euronext.liffe	10	EUR 0,34
51B	Achat	2 500 000	VALEO SA	Euronext Paris	Euronext.liffe	10	EUR 0,24
51C	Achat	2 500 000	VALEO SA	Euronext Paris	Euronext.liffe	10	EUR 0,20
52A	Achat	2 000 000	WENDEL	Euronext Paris	Euronext.liffe	20	EUR 0,44
52B	Achat	2 000 000	WENDEL	Euronext Paris	Euronext.liffe	20	EUR 0,26
52C	Achat	2 000 000	WENDEL	Euronext Paris	Euronext.liffe	20	EUR 0,44
52D	Achat	2 000 000	WENDEL	Euronext Paris	Euronext.liffe	20	EUR 0,29
52E	Achat	2 000 000	WENDEL	Euronext Paris	Euronext.liffe	20	EUR 0,45
53A	Achat	2 000 000	ZODIAC	Euronext Paris	Euronext.liffe	10	EUR 0,40
53B	Achat	2 000 000	ZODIAC	Euronext Paris	Euronext.liffe	10	EUR 0,43

Tranche	Prix d'Exercice	Date d'Exercice	Date de Maturité	Code ISIN	Code Mnémonique	Code Commun
1A	EUR 75	Date de Maturité	19 juin 2008	NL0006084204	2870B	34512353
1B	EUR 80	Date de Maturité	18 septembre 2008	NL0006084212	2871B	34512361
1C	EUR 85	Date de Maturité	18 décembre 2008	NL0006084220	2872B	34512370
2A	EUR 22	Date de Maturité	19 juin 2008	NL0006084238	2873B	34512388
2B	EUR 26	Date de Maturité	18 décembre 2008	NL0006084246	2874B	34512396
3A	EUR 4	Date de Maturité	19 juin 2008	NL0006084253	2875B	34512400
3B	EUR 4,50	Date de Maturité	18 septembre 2008	NL0006084261	2876B	34512418
4A	EUR 40	Date de Maturité	19 juin 2008	NL0006084279	2877B	34512426
4B	EUR 45	Date de Maturité	18 septembre 2008	NL0006084287	2878B	34512434
5A	EUR 35	Date de Maturité	19 juin 2008	NL0006084295	2879B	34512442
5B	EUR 40	Date de Maturité	18 septembre 2008	NL0006084303	2880B	34512469
6A	EUR 130	Date de Maturité	19 juin 2008	NL0006084311	2881B	34512477
6B	EUR 140	Date de Maturité	18 septembre 2008	NL0006084329	2882B	34512485
7A	EUR 40	Date de Maturité	19 juin 2008	NL0006084337	2883B	34512493
7B	EUR 45	Date de Maturité	18 septembre 2008	NL0006084345	2884B	34512507
7C	EUR 50	Date de Maturité	18 décembre 2008	NL0006084352	2885B	34512515
8A	EUR 3	Date de Maturité	19 juin 2008	NL0006084360	2886B	34512523
8B	EUR 3,50	Date de Maturité	18 septembre 2008	NL0006084378	2887B	34512531
9A	EUR 35	Date de Maturité	19 juin 2008	NL0006084386	2888B	34512540
9B	EUR 40	Date de Maturité	18 décembre 2008	NL0006084394	2889B	34512558
10A	EUR 95	Date de Maturité	18 décembre 2008	NL0006084402	2890B	34512574
11A	EUR 170	Date de Maturité	19 juin 2008	NL0006084410	2891B	34512582



11B	EUR 200	Date de Maturité	18 septembre 2008	NL0006084428	2892B	34512604
11C	EUR 230	Date de Maturité	18 décembre 2008	NL0006084436	2893B	34512612
12A	EUR 70	Date de Maturité	19 juin 2008	NL0006084444	2894B	34512639
12B	EUR 80	Date de Maturité	19 juin 2008	NL0006084451	2895B	34512647
12C	EUR 85	Date de Maturité	18 septembre 2008	NL0006084469	2896B	34512655
13A	EUR 50	Date de Maturité	19 juin 2008	NL0006084477	2897B	34512663
13B	EUR 55	Date de Maturité	18 septembre 2008	NL0006084485	2898B	34512671
13C	EUR 60	Date de Maturité	18 décembre 2008	NL0006084493	2899B	34512680
14A	EUR 35	Date de Maturité	19 juin 2008	NL0006084501	2900B	34512698
14B	EUR 40	Date de Maturité	18 décembre 2008	NL0006084519	2901B	34512701
15A	EUR 85	Date de Maturité	19 juin 2008	NL0006084527	2902B	34512710
15B	EUR 110	Date de Maturité	18 décembre 2008	NL0006084535	2903B	34512728
16A	EUR 40	Date de Maturité	19 juin 2008	NL0006084543	2904B	34512736
17A	EUR 45	Date de Maturité	19 juin 2008	NL0006084550	2905B	34512744
17B	EUR 55	Date de Maturité	18 décembre 2008	NL0006084568	2906B	34512752
18A	EUR 65	Date de Maturité	19 juin 2008	NL0006084576	2907B	34512779
18B	EUR 75	Date de Maturité	18 septembre 2008	NL0006084584	2908B	34512787
19A	EUR 22	Date de Maturité	18 décembre 2008	NL0006084592	2909B	34512795
20A	EUR 4,50	Date de Maturité	19 juin 2008	NL0006084600	2910B	34512809
20B	EUR 5	Date de Maturité	18 septembre 2008	NL0006084618	2912B	34512817
20C	EUR 6	Date de Maturité	18 décembre 2008	NL0006084626	2913B	34512833
21A	EUR 20	Date de Maturité	19 juin 2008	NL0006084634	2914B	34512841
21B	EUR 23	Date de Maturité	18 septembre 2008	NL0006084642	2915B	34512850
21C	EUR 26	Date de Maturité	18 décembre 2008	NL0006084659	2916B	34512868
22A	EUR 10	Date de Maturité	19 juin 2008	NL0006084667	2917B	34512876
22B	EUR 14	Date de Maturité	18 septembre 2008	NL0006084675	2918B	34512884
22C	EUR 20	Date de Maturité	19 mars 2009	NL0006084683	2919B	34512892
23A	EUR 3	Date de Maturité	19 juin 2008	NL0006084691	2920B	34512906
23B	EUR 3,50	Date de Maturité	19 juin 2008	NL0006084709	2921B	34512914
23C	EUR 3,50	Date de Maturité	18 septembre 2008	NL0006084717	2922B	34512922
23D	EUR 4	Date de Maturité	18 décembre 2008	NL0006084725	2923B	34512949
24A	EUR 5	Date de Maturité	19 juin 2008	NL0006084733	2924B	34512957
24B	EUR 6,50	Date de Maturité	18 décembre 2008	NL0006084741	2925B	34512965
25A	EUR 65	Date de Maturité	19 juin 2008	NL0006084758	2926B	34512973
25B	EUR 70	Date de Maturité	18 septembre 2008	NL0006084766	2927B	34512981
26A	EUR 55	Date de Maturité	19 juin 2008	NL0006084774	2929B	34512990
26B	EUR 60	Date de Maturité	18 décembre 2008	NL0006084782	2930B	34513007
27A	EUR 35	Date de Maturité	19 juin 2008	NL0006084790	2931B	34513015
27B	EUR 45	Date de Maturité	18 décembre 2008	NL0006084808	2932B	34513023
28A	EUR 21	Date de Maturité	19 juin 2008	NL0006084816	2933B	34513031
28B	EUR 27	Date de Maturité	18 décembre 2008	NL0006084824	2934B	34513040
29A	EUR 17	Date de Maturité	19 juin 2008	NL0006084832	2936B	34513058



29B	EUR 22	Date de Maturité	18 décembre 2008	NL0006084840	2937B	34513066
30A	EUR 12	Date de Maturité	19 juin 2008	NL0006084857	2938B	34513074
30B	EUR 14	Date de Maturité	18 septembre 2008	NL0006084865	2939B	34513082
30C	EUR 16	Date de Maturité	18 décembre 2008	NL0006084873	2940B	34513104
31A	EUR 12	Date de Maturité	19 juin 2008	NL0006084881	2941B	34513112
31B	EUR 14	Date de Maturité	18 septembre 2008	NL0006084899	2942B	34513139
31C	EUR 17	Date de Maturité	18 décembre 2008	NL0006084907	2943B	34513147
32A	EUR 70	Date de Maturité	19 juin 2008	NL0006084915	2944B	34513155
32B	EUR 85	Date de Maturité	18 décembre 2008	NL0006084923	2945B	34513163
33A	EUR 35	Date de Maturité	19 juin 2008	NL0006084931	2946B	34513171
33B	EUR 45	Date de Maturité	18 décembre 2008	NL0006084949	2947B	34513180
34A	EUR 70	Date de Maturité	19 juin 2008	NL0006084956	2948B	34513198
34B	EUR 80	Date de Maturité	19 juin 2008	NL0006084964	2949B	34513201
34C	EUR 85	Date de Maturité	18 septembre 2008	NL0006084972	2950B	34513210
34D	EUR 110	Date de Maturité	18 décembre 2008	NL0006085003	2951B	34513228
35A	EUR 30	Date de Maturité	19 juin 2008	NL0006085011	2952B	34513236
35B	EUR 35	Date de Maturité	18 septembre 2008	NL0006085029	2953B	34513244
35C	EUR 40	Date de Maturité	18 décembre 2008	NL0006085037	2954B	34513252
36A	EUR 55	Date de Maturité	19 juin 2008	NL0006085045	2955B	34513279
36B	EUR 65	Date de Maturité	18 septembre 2008	NL0006085052	2956B	34513287
36C	EUR 70	Date de Maturité	18 décembre 2008	NL0006085060	2957B	34513295
37A	EUR 13	Date de Maturité	19 juin 2008	NL0006085078	2958B	34513309
37B	EUR 14	Date de Maturité	18 septembre 2008	NL0006085086	2959B	34513317
38A	EUR 16	Date de Maturité	19 juin 2008	NL0006085094	2960B	34513325
38B	EUR 20	Date de Maturité	18 septembre 2008	NL0006085102	2961B	34513333
38C	EUR 22	Date de Maturité	18 décembre 2008	NL0006085110	2962B	34513341
39A	EUR 25	Date de Maturité	19 juin 2008	NL0006085128	2963B	34513350
39B	EUR 30	Date de Maturité	18 décembre 2008	NL0006085136	2964B	34513368
40A	EUR 42	Date de Maturité	19 juin 2008	NL0006085144	2965B	34513376
40B	EUR 50	Date de Maturité	18 décembre 2008	NL0006085151	2966B	34513384
41A	EUR 12	Date de Maturité	19 juin 2008	NL0006085169	2967B	34513392
41B	EUR 14	Date de Maturité	18 septembre 2008	NL0006085177	2968B	34513406
42A	EUR 22	Date de Maturité	19 juin 2008	NL0006085185	2969B	34513422
42B	EUR 25	Date de Maturité	18 septembre 2008	NL0006085193	2970B	34513449
42C	EUR 32	Date de Maturité	18 décembre 2008	NL0006085201	2971B	34513457
43A	EUR 12	Date de Maturité	19 juin 2008	NL0006085219	2972B	34513465
43B	EUR 13	Date de Maturité	18 septembre 2008	NL0006085227	2973B	34513473
44A	EUR 40	Date de Maturité	19 juin 2008	NL0006085235	2974B	34513481
44B	EUR 45	Date de Maturité	18 septembre 2008	NL0006085243	2975B	34513490
45A	EUR 6,50	Date de Maturité	19 juin 2008	NL0006085250	2976B	34513503
45B	EUR 7,50	Date de Maturité	18 septembre 2008	NL0006085268	2977B	34513511
45C	EUR 9	Date de Maturité	18 décembre 2008	NL0006085276	2978B	34513520



46A	EUR 20	Date de Maturité	19 juin 2008	NL0006085284	2979B	34513538
46B	EUR 22	Date de Maturité	18 septembre 2008	NL0006085292	2980B	34513546
46C	EUR 25	Date de Maturité	18 septembre 2008	NL0006085300	2981B	34513554
47A	EUR 38	Date de Maturité	19 juin 2008	NL0006085318	2982B	34513562
47B	EUR 42	Date de Maturité	19 juin 2008	NL0006085326	2983B	34513589
47C	EUR 40	Date de Maturité	18 septembre 2008	NL0006085334	2984B	34513597
47D	EUR 44	Date de Maturité	18 septembre 2008	NL0006085342	2985B	34513619
48A	EUR 20	Date de Maturité	19 juin 2008	NL0006085359	2986B	34513627
48B	EUR 22	Date de Maturité	18 septembre 2008	NL0006085367	2987B	34513635
49A	EUR 8	Date de Maturité	19 juin 2008	NL0006085375	2988B	34513643
49B	EUR 9	Date de Maturité	18 septembre 2008	NL0006085383	2989B	34513651
49C	EUR 10	Date de Maturité	18 décembre 2008	NL0006085391	2990B	34513660
50A	EUR 80	Date de Maturité	18 septembre 2008	NL0006085409	2991B	34513678
50B	EUR 85	Date de Maturité	18 décembre 2008	NL0006085417	2992B	34513686
51A	EUR 25	Date de Maturité	19 juin 2008	NL0006085425	2993B	34513694
51B	EUR 30	Date de Maturité	18 septembre 2008	NL0006085433	2994B	34513708
51C	EUR 35	Date de Maturité	18 décembre 2008	NL0006085441	2995B	34513716
52A	EUR 70	Date de Maturité	19 juin 2008	NL0006085458	2996B	34513724
52B	EUR 80	Date de Maturité	19 juin 2008	NL0006085466	2997B	34513732
52C	EUR 75	Date de Maturité	18 septembre 2008	NL0006085474	2998B	34513759
52D	EUR 85	Date de Maturité	18 septembre 2008	NL0006085482	2999B	34513767
52E	EUR 80	Date de Maturité	18 décembre 2008	NL0006085490	3000B	34513775
53A	EUR 37	Date de Maturité	19 juin 2008	NL0006085508	3001B	34513783
53B	EUR 40	Date de Maturité	18 septembre 2008	NL0006085516	3002B	34513791

Devise de Règlement	EUR
Nombre minimum de Bons négociables sur l'Eurolist d'Euronext Paris	1 000 Bons d'Option par tranche (ou, au-delà de ce nombre, par multiple entier de 1 000 Bons d'Option)
Modalités de Règlement	Règlement en Espèces
Clause de Radiation	La radiation des Bons d'Option sur Euronext Paris S.A. interviendra à l'ouverture du cinquième Jour de Bourse précédant la Date de Maturité (cette date étant exclue), sous réserve de toute modification de ce délai par les autorités compétentes, modification pour laquelle la responsabilité de l'Emetteur et du Garant ne pourra être engagée.
Modalités d'assimilation	Non applicable
Quotité Minimum d'Exercice	Non applicable
Quotité Maximum d'Exercice	Non applicable
Contact Investisseurs	Marketing Warrants et Certificats 0 800 235 000 (n° vert), http://www.warrants.bnpparibas.com/fr
Référence du Prospectus de Base et du (des) Supplément(s)	<ul style="list-style-type: none"> - Le Prospectus de Base visé par l'Autorité des Marchés Financiers le 26 septembre 2007 sous le n° 07-334 ; - Actualisation du Document de Référence qui a reçu de l'AMF le n° de dépôt D.07-0151/A03 du 15 novembre 2007 ; - La dernière information relative au Garant peut être consultée sur le site www.invest.bnpparibas.com.

Avertissement des sociétés :

L'Autorité des Marchés Financiers attire l'attention du public sur le fait que :

*La société **GEMALTO** fait savoir aux investisseurs que les warrants sont des produits volatils qui s'adressent à des spécialistes et ne devraient être achetés et négociés que par des investisseurs disposant de connaissances spécifiques. La société **GEMALTO** fait aussi savoir que les présents bons d'option sont émis sous la responsabilité de BNP Paribas, elle n'a par conséquent aucune obligation financière ou juridique concernant ces bons d'option. En outre, la société attire l'attention sur le fait que les bons d'option n'attribueront au porteur ni droit d'information, ni droit de vote, ni droit à dividende vis à vis de la société **GEMALTO**.*

*La société **Nexans**, émettrice des actions retenues comme actifs sous-jacents de certains Bons d'Options, a fait l'observation suivante à l'émetteur des Bons d'Option : « L'émission de Bons d'Option a été faite sans l'accord et sans concertation avec Nexans ».*

*La société **CNP** fait savoir aux investisseurs que les warrants sont des produits volatils qui s'adressent à des spécialistes et ne devraient être achetés et négociés que par des investisseurs disposant de connaissances spécifiques. La société **CNP** fait aussi savoir que les présents bons d'option sont émis sous la responsabilité de BNP Paribas, elle n'a par conséquent aucune obligation financière ou juridique concernant ces bons d'option. En outre, la société attire l'attention sur le fait que les bons d'option n'attribueront au porteur ni*

droit d'information, ni droit de vote, ni droit à dividende vis à vis de la société CNP ».

La société Natixis fait savoir aux investisseurs que les warrants sont des produits volatils qui s'adressent à des spécialistes et ne devraient être achetés et négociés que par des investisseurs disposant de connaissances spécifiques. La société Natixis attire plus particulièrement l'attention du public sur les facteurs de risque figurant dans le prospectus de base visé par l'autorité des marchés financiers (AMF). La société Natixis fait aussi savoir que les présents bons d'option sont émis sous la responsabilité de BNP Paribas, elle n'a par conséquent aucune obligation financière ou juridique concernant ces bons d'option. En outre, la société attire l'attention sur le fait que les bons d'option n'attribueront au porteur ni droit d'information, ni droit de vote, ni droit à dividende vis à vis de la société Natixis.

Avertissement de l'Emetteur :

Les Bons peuvent être sujets à d'importantes fluctuations de cours, qui peuvent dans certaines circonstances, se traduire par une perte intégrale du prix d'achat des Bons. L'attention des acheteurs potentiels de Bons est attirée sur le fait qu'ils ne devront prendre leur décision d'investissement qu'après examen approfondi avec leurs propres conseils de l'adéquation de ces Bons au regard de leur situation financière.



BNP PARIBAS

BNP Paribas : résultat net 2007 estimé¹ à 7,8 milliards d'euros, en hausse de 7%

Dans un environnement économique et de marché très difficile depuis l'été, le groupe BNP Paribas a enregistré en 2007 une progression de ses revenus de 11% et de son résultat net part du groupe de 7% par rapport à 2006. L'année a été marquée par de nombreux succès commerciaux dans tous les métiers du groupe et par une poursuite de la croissance interne et externe, en particulier dans la banque de détail en Europe et dans les pays émergents (plus de 400 ouvertures ou acquisitions d'agences et 1,7 million de nouveaux clients en 2007).

Au quatrième trimestre 2007, malgré un contexte de crise aggravée, BNP Paribas a réalisé un résultat brut d'exploitation estimé à 2,2 milliards d'euros et un résultat net part du groupe estimé à 1,0 milliard d'euros.

Tous les pôles du groupe, y compris la banque de financement et d'investissement (BFI) ont contribué positivement à ce résultat. BFI a généré au quatrième trimestre des revenus estimés à 1,4 milliard d'euros après déduction de 589 millions d'euros correspondant à l'impact direct de la crise (principalement du fait de l'augmentation du risque de contrepartie de marché sur les assureurs monoline). Par ailleurs, l'impact de cette crise sur l'évolution du coût du risque du groupe est de 309 millions d'euros au quatrième trimestre (138 pour BFI, dont l'exposition nette sur le subprime est nulle, et 171 pour BancWest, dont l'exposition nette sur le subprime est ainsi ramenée à environ 300 millions d'euros).

Grâce aux bons résultats du Groupe en 2007, les fonds propres de base (Tier 1) augmentent d'environ 4,7 milliards d'euros, après distribution (sous réserve d'approbation sur la base des comptes définitifs) d'un dividende proposé de 3,35 euros par action, en hausse de 8% par rapport à l'année précédente. Cette solidité financière donne au groupe les moyens de sa politique de développement.

Commentant ces résultats, Baudouin Prot, Administrateur-Directeur Général du groupe a déclaré : « Malgré la gravité de la crise, BNP Paribas poursuit son développement et conforte ses positions de leader. Sa performance très satisfaisante en 2007 s'explique par sa politique de risque rigoureuse et par une forte dynamique de croissance au service de ses clients et de l'économie réelle ».

¹ Non audité

Contexte

- Le processus d'arrêté des comptes 2007 de BNP Paribas se déroule de manière satisfaisante. Il n'a révélé aucune perte ni aucun élément dont l'importance justifierait un avertissement particulier au marché.
- Compte tenu de l'inquiétude exceptionnelle qui perturbe actuellement les marchés, BNP Paribas a décidé de présenter à son Conseil d'Administration et de publier avant la date prévue les résultats estimés (non audités) du groupe pour 2007.
- Le Conseil d'Administration arrêtera les résultats et les comptes annuels le 19 février prochain et la présentation détaillée aura lieu comme prévu le 20 février.

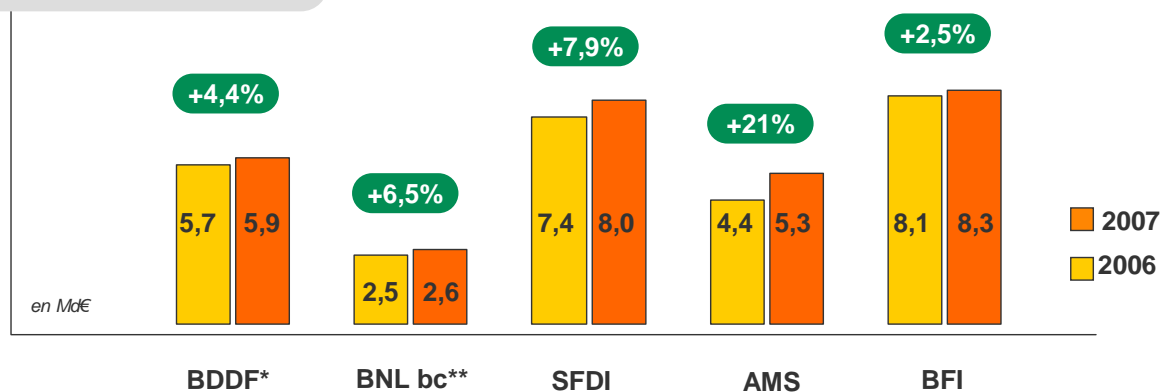
Chiffres clés 2007 estimés

	2007	2006	2007/2006
● Produit net bancaire	31,0 Md€	27,9 Md€	+11%
● Frais de gestion	-18,8 Md€	-17,1 Md€	+10%
● Coût du risque	-1,7 Md€	-0,8 Md€	+120%
● Résultat net part du groupe	7,8 Md€	7,3 Md€	+7%
● Dividende proposé*	3,35€	3,10€	+8%

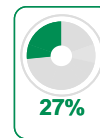
* Sous réserve d'approbation sur la base des comptes définitifs

Des revenus en croissance sur l'année dans tous les pôles

Produit net bancaire estimé



Banque de détail



*Intégrant 100% de la Banque Privée France et hors effets PEL/CEL (4,1% à périmètre constant)

**2006 pro-forma année pleine ; intégrant 100% de la Banque Privée Italie

Activité commerciale 2007

- BDDF : année record en terme de conquête de clientèle, avec +230 000 clients sur l'année
- BNL bc : renouveau commercial engagé ; retour à une conquête de clientèle nette positive dès 2007
- SFDI : 1,5 million de clients supplémentaires dans les réseaux émergents ; accélération du développement international de Cetelem avec les acquisitions en cours de BGN au Brésil et de Jet Finance en Bulgarie
- AMS : collecte nette positive au 4T07 ; BNP Paribas Banque Privée élue n°1 en France et n°2 de la Zone Euro*
- BFI : très forte progression des revenus clients, notamment dans les métiers de marché ; niveau d'activité très soutenu dans les financements d'actifs et de matières premières ; présence accrue en Asie et dans les marchés émergents

*classement Euromoney 2008



Part des pôles dans le PNB exprimée en pourcentage du PNB total estimé des pôles opérationnels de 2007

Evolution de la collecte d'AMS

Actifs sous gestion



Résultats estimés - 4T07

- Produit net bancaire
- Frais de gestion
- Résultat brut d'exploitation
- Coût du risque
- Résultat d'exploitation
- **Résultat net part du groupe**

	4T07	4T06	4T07/4T06
Produit net bancaire	6,9 Md€	7,1 Md€	-2%
Frais de gestion	-4,7 Md€	-4,7 Md€	+1%
Résultat brut d'exploitation	2,2 Md€	2,4 Md€	-7%
Coût du risque	-0,7 Md€	-0,3 Md€	+164%
Résultat d'exploitation	1,5 Md€	2,1 Md€	-30%
Résultat net part du groupe	1,0 Md€	1,7 Md€	-42%

Impact direct de la crise sur les revenus de BFI – 4T07

	4T07	3T07
● Revenus BFI estimés	1,4 Md€	2 007 M€
● Dont dépréciations d'actifs		
● Prêts LBO en cours de syndication :	-44 M€	-194 M€
● Titrisation :	-52 M€	-36 M€
● Dont augmentation des ajustements de crédit liés au risque de contrepartie sur les portefeuilles de dérivés		
● Assureurs monolines :	-456 M€	-12 M€
● Hors assureurs monolines :	-37 M€	-20 M€
Total	-589 M€	-262 M€

Exposition au Subprime

- L'exposition de BNP Paribas au subprime se situe chez BFI et BancWest

en Md€ au 31/12/07	Exposition nette
RMBS	0,1
CDOs (cash & synthetic)	-0,1
Total BFI	0,0

- BFI :

- BancWest :

- 1% du portefeuille de crédit aux particuliers
- 1% du portefeuille d'investissement
- Pas d'actif subprime garanti par des assureurs monolines

en Md€ au 31/12/07	Exposition nette
First Mortgages and Home Equity Loans	0,1
Consumer Loans	0,1
Portefeuille d'investissement ⁽¹⁾	0,1
Total BancWest	0,3

⁽¹⁾ Exposition nette des dépréciations

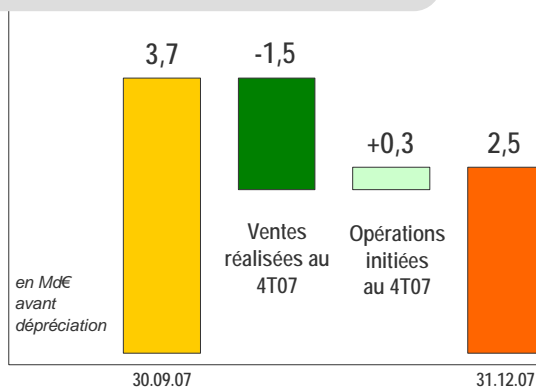
BFI : Exposition sur les assureurs monolines liée au risque subprime

- Des transactions sur dérivés de crédit avec les assureurs monolines, créant un risque de contrepartie
 - Exposition au 31.12.07 (valeur actuelle calculée sur la base des indices de marché) : 1,3 Md€⁽¹⁾
 - Réduction du risque par achat de protection : 0,2 Md€
 - Exposition nette au 31.12.07 : 1,1 Md€
- Des provisions (sous forme d'« ajustements de crédit ») imputées sur les revenus de BFI pour couvrir ce risque de contrepartie : 0,4 Md€ au 4T07
 - En cohérence avec l'écartement de spreads maximum observé en janvier 2008 sur les assureurs monolines
- Aucune exposition sur ACA au 31.12.07

¹⁾ Correspondant à un montant notionnel de 3,0 Md€

BFI : LBOs, Conduits et SIVs

- LBOs en cours de syndication
 - Vente de 40% des encours au cours du 4T07
 - Quelques nouvelles opérations initiées au cours du trimestre
- 6 conduits sponsorisés
 - Supports de titrisation pour le compte de clients
 - Actifs de bonne qualité
- Pas de SIV sponsorisé

Portefeuille LBO en cours de syndication

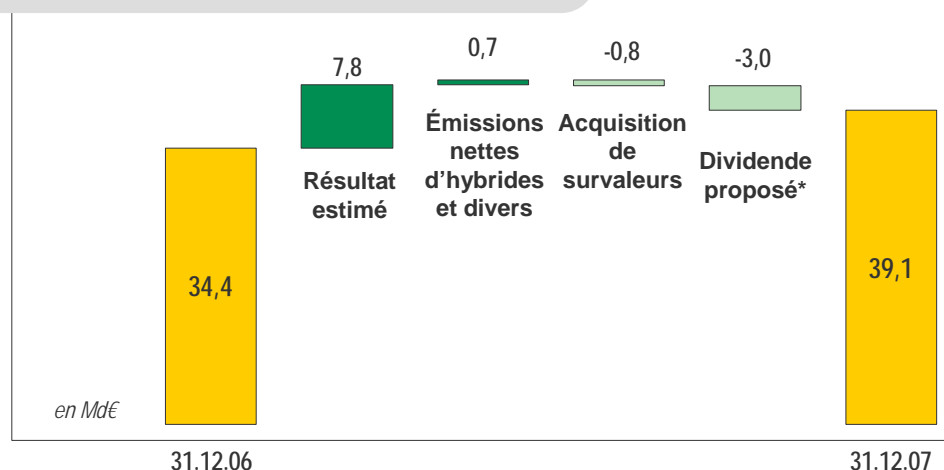
en Md€ au 31/12/07		Encours
Conduits Sponsorisés		11,0
dont Etats-Unis		4,2
dont crédits immobiliers US		0,2
dont Subprime		0,0

Impact de la crise sur le coût du risque – 4T07

	4T07	3T07
● Coût du risque estimé (total groupe)	-0,7 Md€	-462 M€
● Dont impact direct de la crise sur BancWest :		
● Dotation à la provision générale de portefeuille IFRS sur les crédits aux particuliers	-40 M€	
● Dépréciations du portefeuille d'investissement, essentiellement sur les titres subprime	-131 M€	
Total BancWest	-171 M€	-47 M€
● Dont impact de la crise sur BFI :		
● Augmentation du provisionnement lié au secteur de l'immobilier américain	-94 M€	
● Provisionnement du solde de l'exposition sur l'assureur monoline ACA	-44 M€	
Total BFI	-138 M€	-68 M€
Total	-309 M€	-115 M€

Situation Financière du Groupe en 2007

Croissance des Fonds Propres Tier 1 estimés



*Sous réserve d'approbation sur la base des comptes définitifs

- Ratio Tier 1 estimé à 7,2% au 31.12.2007 (Bâle I)
- Accès à la liquidité facilité par un excellent rating, une grande diversification des sources de financement et une absence de dépendance à la titrisation

S&P	AA+	Perspective stable	Notation révisée à la hausse le 10 juillet 2007
Moody's	Aa1	Perspective stable	Notation révisée à la hausse le 23 mai 2007
Fitch	AA	Perspective stable	Notation confirmée le 16 mai 2007

**Résultat net estimé en hausse sur l'année
7,8 Md€, +7%/2006**

**Résultat net estimé au 4T07 de 1 Md€
dans une conjoncture très difficile**

**Une situation financière solide
donnant au groupe les moyens de son
développement**

Le processus d'arrêté des comptes 2007 de BNP Paribas n'est pas achevé à ce jour et, a fortiori, les comptes ne sont pas audités. Les résultats consolidés et les informations financières présentés dans ce document constituent à ce stade des estimations qui, de ce fait, et bien qu'elles aient été soumises au Conseil d'Administration, ne sauraient être considérées comme se substituant à la présentation détaillée des résultats consolidés et des autres états financiers annuels prévue pour le 20 février 2008 ; les résultats consolidés et les autres états financiers tels qu'ils seront alors présentés étant susceptibles de différer des présents résultats estimés. Dès lors, ni BNP Paribas, ni ses représentants ne peuvent voir leur responsabilité engagée à raison des informations figurant dans le présent document.

Présentation détaillée des résultats le 20 février