

## COMMUNIQUE DE PRESSE

### IMS

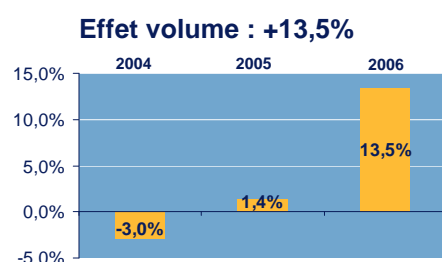
Philippe Brun  
Tél. : +33 1 41 92 04 23  
ims@ims-group.com

### NewCap.

Axelle Vuillermet / Emmanuel Huynh  
Tél. : +33 1 44 71 94 94  
ims@newcap.fr

Nanterre, le 7 mars 2007

## Résultats 2006 supérieurs aux attentes



Données consolidées (en millions d'euros)	Quatrième trimestre		12 mois	
	2005	2006	2005	2006
Chiffre d'affaires	189,7	290,1	844,6	1 024,3
Résultat opérationnel	8,6	30,0	68,3	94,1
Marge opérationnelle	4,6%	10,3%	8,1%	9,2%
Résultat net part du groupe	6,0	18,6	40,8	57,1
Marge nette part du Groupe	3,2%	6,4%	4,8%	5,6%
Résultat net par action	0,33	1,03	2,26	3,16

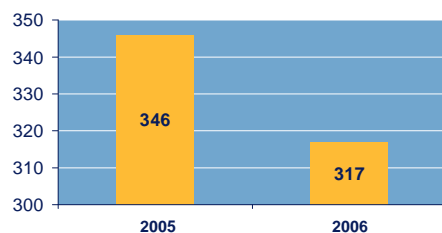
### Chiffre d'affaires Inox : +35,5%

	Effet Volume	Effet Prix
Inox	19,8%	15,7%
Abrasion	2,0%	2,5%
Mécanique	10,5%	0,5%
Total	13,5%	7,8%

La forte augmentation de 21,3% du chiffre d'affaires repose pour 13,5% sur la progression des volumes, supérieure à la croissance organique attendue, et pour 7,8% sur la croissance des prix. Les pays d'Europe Centrale et Orientale représentent 14,6% du chiffre d'affaires 2006 contre 11,9% en 2005.

La marge opérationnelle récurrente (retraitée de cet effet d'aubaine) progresse de +15,5% entre 2005 et 2006.

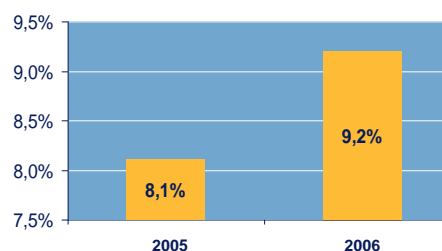
### Charges opérationnelles en euros par tonne : -8,4%



Les charges opérationnelles à la tonne sont en repli de 346 euros en 2005 à 317 euros en 2006. La progression de +16,2% des tonnages vendus, alliée à la maîtrise des charges opérationnelles, ont permis de réduire le poids des charges opérationnelles nettes, de 19% du chiffre d'affaires en 2005 à 16,7% en 2006.

Le Groupe a poursuivi ses actions d'optimisation du besoin en fonds de roulement opérationnel, qui représente 30,4% du chiffre d'affaires en 2006 (soit 110 jours) contre respectivement 31,9% et 115 jours en 2005.

### Marge opérationnelle : 9,2% du chiffre d'affaires



La marge opérationnelle 2006 s'établit à 9,2% et dépasse la fourchette communiquée précédemment de 6%-8% du chiffre d'affaires. Elle est positivement impactée en 2006 par un effet d'aubaine (supplément de marge sur l'écoulement des stocks) de 25,3 millions d'euros, conséquence de l'appréciation des alliages, et tout particulièrement du nickel. Cet effet d'aubaine s'était élevé à +8,8 millions d'euros en 2005.

La dette nette consolidée s'élève à 94,7 millions d'euros à fin 2006. Le refinancement de sa dette, finalisé en février 2007, donne au Groupe une capacité d'endettement supplémentaire de 83 millions d'euros pour lui permettre de réaliser ses projets de développement, et notamment la réalisation d'opérations de croissance externe.

Le Directoire proposera à l'Assemblée Générale du 19 avril 2007 le versement d'un dividende de 0,82 euro par action, en progression de 17% par rapport à 2005.

L'activité des premiers mois de 2007 conforte le Groupe dans son objectif de distribuer en 2007 plus de 580 000 tonnes (hors nouvelle acquisition). IMS confirme son objectif de 700 000 tonnes en 2008.

**IMS : [www.ims-group.com](http://www.ims-group.com)**

IMS International Service est le leader européen de la distribution d'aciers spéciaux destinés aux marchés de l'anti-abrasion, des inox et de la mécanique.

Coté sur le compartiment B de l'Eurolist by Euronext Paris<sup>TM</sup>, membre de l'indice Small 90 - **Next Prime**, Indice **FTSE : 188**

ISIN : **FR0000033904**, Reuters : **ITMT.PA**, Bloomberg : **IMS FP**

## **Communiqué du chiffre d'affaires du premier trimestre 2007 : le 26 avril 2007, à la clôture des marchés**

