

SOCIETE DE LA TOUR EIFFEL

Société anonyme au capital de € 27.165.180

Siège social : 20/22, rue de la Ville l'Evêque 75008 PARIS

572 182 269 RCS PARIS



**SOCIÉTÉ DE LA
TOUR EIFFEL**

DOCUMENT DE REFERENCE

INCLUANT LE RAPPORT FINANCIER ANNUEL

EXERCICE 2009



Le présent document de référence a été déposé auprès de l'Autorité des Marchés Financiers le 28 avril 2010, conformément à l'article 212-13 du Règlement Général de l'Autorité des Marchés Financiers. Il pourra être utilisé à l'appui d'une opération financière s'il est complété par une note d'opération visée par l'Autorité des Marchés Financiers.

Ce document a été établi par l'Emetteur et engage la responsabilité de ses signataires.

Le présent document de référence est disponible sans frais sur simple demande auprès de :

**SOCIETE DE LA TOUR EIFFEL
20/22, rue de la Ville l'Evêque 75008 Paris
Tél : 01.53.43.07.06**

**et peut être consulté sur le site Internet de la Société :
www.societetoureiffel.com**

**Le document de référence peut également être consulté sur le site Internet
de l'Autorité des Marchés Financiers :
www.amf-france.org**

SOMMAIRE

| | |
|---|-----------|
| PARTIE 1 - PRESENTATION DU GROUPE | 1 |
| 1.1 MESSAGE DES DIRIGEANTS | 1 |
| 1.2 GOUVERNEMENT D'ENTREPRISE..... | 2 |
| 1.3 CHIFFRES CLES..... | 2 |
| 1.3.1 CHIFFRES CLES DE L'ACTIVITE | 2 |
| 1.3.2 DONNEES BOURSIERES..... | 4 |
| 1.4 PROFIL ET ACTIVITES DU GROUPE..... | 5 |
| 1.4.1 PROFIL..... | 5 |
| 1.4.1.1 HISTORIQUE DU GROUPE | 5 |
| 1.4.1.2 ORGANIGRAMME DU GROUPE..... | 6 |
| 1.4.2 PATRIMOINE IMMOBILIER | 7 |
| 1.4.2.1 PRESENTATION DU PATRIMOINE IMMOBILIER | 7 |
| 1.4.2.2 ATTESTATION DES EXPERTS | 10 |
| 1.4.2.3 MANDAT DE GESTION DES IMMEUBLES..... | 11 |
| 1.4.2.4 TABLEAU RECAPITULATIF DES PRINCIPAUX INVESTISSEMENTS REALISES AU COURS DES TROIS DERNIERES ANNEES JUSQU'A CE JOUR PAR LE GROUPE | 11 |
| 1.5 STRATEGIE..... | 13 |
| 1.5.1 LE MARCHE | 13 |
| 1.5.2 UNE STRATEGIE GAGNANTE | 14 |
| 1.5.2.1 DEVELOPPER ET FIDELISER..... | 14 |
| 1.5.2.2 FINANCEMENT..... | 15 |
| 1.5.2.3 ARBITRAGES | 15 |
| 1.5.3 ORGANISATION | 16 |
| 1.5.4 POLITIQUE D'INVESTISSEMENT..... | 16 |
| 1.5.4.1 VISION D'ENSEMBLE..... | 16 |
| 1.5.4.2 LES PARCS EIFFEL..... | 17 |
| 1.5.4.3 LE DEPLOIEMENT D'UNE OFFRE NEUVE | 18 |
| 1.5.5 LE DEVELOPPEMENT DURABLE ET LA FONDATION..... | 19 |
| 1.5.5.1 LE DEVELOPPEMENT DURABLE | 19 |
| 1.5.5.2 LA FONDATION | 20 |
| PARTIE 2 - INFORMATIONS FINANCIERES | 21 |
| 2.1 RAPPORT DE GESTION | 21 |
| 1. ACTIVITE ET FAITS MARQUANTS | 21 |
| 1.1 Faits marquants relatifs à l'activité immobilière du Groupe..... | 21 |
| 1.2 Faits marquants relatifs au financement de la Société et du Groupe | 24 |
| 1.3 Autres faits marquants | 24 |
| 2. RESULTATS ECONOMIQUES ET FINANCIERS..... | 26 |
| 2.1 Comptes consolidés de la Société de la Tour Eiffel..... | 26 |
| 2.1.1 Principes et méthodes comptables | 26 |
| 2.1.2 Analyse des résultats consolidés..... | 26 |
| 2.2 Ressources financières | 28 |

| | | |
|-------------------|---|------------|
| 2.2.1 | Liquidité..... | 28 |
| 2.2.2 | Structure de l'endettement au 31 décembre 2009..... | 28 |
| 2.2.3 | Gestion des risques de marché..... | 29 |
| 2.2.4 | Ratios de structure financière..... | 30 |
| 2.3 | Expertise du patrimoine et A.N.R..... | 31 |
| 2.3.1 | Patrimoine du Groupe..... | 31 |
| 2.3.2 | Actif net réévalué..... | 33 |
| 2.4 | Comptes sociaux de la Société de la Tour Eiffel..... | 35 |
| 2.5 | Activités des principales filiales..... | 36 |
| 2.6 | Activité en matière de recherche et de développement..... | 37 |
| 2.7 | Délais de paiement..... | 37 |
| 3. | GOUVERNEMENT D'ENTREPRISE..... | 37 |
| 3.1 | Composition du Conseil d'administration et de la direction..... | 37 |
| 3.2 | Rôle et fonctionnement du Conseil d'administration..... | 38 |
| 3.3 | Mandats exercés par les dirigeants en 2009..... | 38 |
| 3.4 | Comités spécialisés..... | 43 |
| 3.5 | Rémunérations des mandataires sociaux et avantages en nature..... | 44 |
| 4. | PERSPECTIVES ET GESTION DES RISQUES..... | 51 |
| 4.1 | Evènements postérieurs à la clôture..... | 51 |
| 4.2 | Perspectives..... | 51 |
| 4.3 | Facteurs de risques et assurances..... | 52 |
| 5. | ACTIONNAIRES DE LA SOCIETE DE LA TOUR EIFFEL..... | 62 |
| 5.1 | Informations relatives au capital..... | 62 |
| 5.1.1 | Evolution du capital sur cinq ans..... | 62 |
| 5.1.2 | Opérations d'achat d'actions..... | 63 |
| 5.2 | Actionnariat du groupe..... | 64 |
| 5.3 | Dividendes versés au titre des cinq derniers exercices..... | 68 |
| 5.4 | Opérations afférentes aux titres de la Société..... | 69 |
| 5.4.1 | Rachat..... | 69 |
| 5.4.2 | Options de souscription ou d'achat d'actions..... | 70 |
| 5.4.3 | Opérations réalisées par les dirigeants..... | 71 |
| 5.5 | Éléments susceptibles d'avoir une incidence en cas d'offre publique d'achat..... | 72 |
| 6. | INFORMATIONS SOCIALES ET DEVELOPPEMENT DURABLE..... | 73 |
| 6.1 | Organisation sociale..... | 73 |
| 6.2 | Activité de la fondation d'entreprise..... | 73 |
| 6.3 | Informations environnementales..... | 74 |
| 7. | PRÉSENTATION DES RÉOLUTIONS..... | 76 |
| 7.1 | Présentation des résolutions à caractère ordinaire..... | 76 |
| 7.2 | Présentation des résolutions à caractère extraordinaire..... | 78 |
| 2.2 | ANNEXES AU RAPPORT DE GESTION..... | 83 |
| 1. | RAPPORT SPECIAL SUR LES OPTIONS DE SOUSCRIPTION OU D'ACHAT D' ACTIONS..... | 83 |
| 2. | RAPPORT SPECIAL SUR LES ATTRIBUTIONS GRATUITES D' ACTIONS..... | 85 |
| 3. | RESULTATS DE LA SOCIETE AU COURS DES CINQ DERNIERS EXERCICES..... | 86 |
| 4. | RAPPORT DU PRESIDENT SUR LE CONTROLE INTERNE..... | 87 |
| 5. | PROJET DE RESOLUTIONS..... | 97 |
| 6. | AUTORISATION DE CAUTIONS, AVALS ET AUTRES GARANTIES..... | 118 |
| 7. | TABEAU RECAPITULATIF DES DELEGATIONS EN MATIERE D' AUGMENTATION DE CAPITAL..... | 119 |
| 2.3 | COMPTES CONSOLIDES..... | 121 |
| 2.4 | COMPTES SOCIAUX..... | 166 |
| 2.5 | RAPPORTS DES COMMISSAIRES AUX COMPTES..... | 193 |
| 2.5.1 | RAPPORT DES COMMISSAIRES AUX COMPTES SUR LES COMPTES CONSOLIDES..... | 193 |
| 2.5.2 | RAPPORT DES COMMISSAIRES AUX COMPTES SUR LES COMPTES ANNUELS..... | 195 |
| 2.5.3 | RAPPORT SPECIAL DES COMMISSAIRES AUX COMPTES SUR LES CONVENTIONS ET ENGAGEMENTS REGLEMENTES..... | 197 |
| 2.5.4 | RAPPORT DES COMMISSAIRES AUX COMPTES ETABLI EN APPLICATION DE L'ARTICLE L.225-235 DU CODE DE COMMERCE SUR LE RAPPORT DU PRESIDENT DU CONSEIL D' ADMINISTRATION DE LA SOCIETE DE LA TOUR EIFFEL..... | 200 |
| PARTIE 3 - | AUTRES INFORMATIONS A CARACTERE GENERAL..... | 202 |
| 3.1 | RESPONSABLES DU DOCUMENT ET DU CONTROLE DES COMPTES..... | 202 |
| 3.1.1 | DECLARATION DES RESPONSABLES DU DOCUMENT..... | 202 |
| 3.1.1.1 | RESPONSABLE DU DOCUMENT DE REFERENCE..... | 202 |

| | | |
|---------|--|-----|
| 3.1.1.2 | DECLARATION DU RESPONSABLE | 202 |
| 3.1.2 | RESPONSABLES DU CONTROLE DES COMPTES | 203 |
| 3.1.2.1 | COMMISSAIRES AUX COMPTES TITULAIRES | 203 |
| 3.1.2.2 | COMMISSAIRES AUX COMPTES SUPPLEANTS | 203 |
| 3.1.2.3 | HONORAIRES DES COMMISSAIRES AUX COMPTES | 204 |
| 3.2 | AUTRES INFORMATIONS A CARACTERE JURIDIQUE | 204 |
| 3.2.1 | RENSEIGNEMENTS DE CARACTERE GENERAL CONCERNANT LA SOCIETE DE LA TOUR EIFFEL | 204 |
| 3.2.1.1 | DENOMINATION SOCIALE - SIEGE SOCIAL..... | 204 |
| 3.2.1.2 | FORME JURIDIQUE - LEGISLATION APPLICABLE | 204 |
| 3.2.1.3 | DUREE..... | 204 |
| 3.2.1.4 | OBJET SOCIAL | 205 |
| 3.2.1.5 | REGISTRE DU COMMERCE ET DES SOCIETES – CODE A.P.E..... | 205 |
| 3.2.1.6 | EXERCICE SOCIAL..... | 205 |
| 3.3 | AUTRES INFORMATIONS SUR LE CAPITAL ET L'ACTIONNARIAT..... | 205 |
| 3.3.1 | EXTRAITS DES STATUTS RELATIFS AU CAPITAL ET A L'ACTIONNARIAT..... | 205 |
| 3.3.1.1 | REPARTITION STATUTAIRE DU BENEFICE | 205 |
| 3.3.2 | CAPITAL SOCIAL..... | 205 |
| 3.3.2.1 | CAPITAL SOCIAL ACTUEL | 205 |
| 3.3.2.2 | CAPITAL AUTORISE NON EMIS | 206 |
| 3.3.2.3 | INSTRUMENTS FINANCIERS NON REPRESENTATIFS DU CAPITAL | 206 |
| 3.3.2.4 | VALEURS MOBILIERES CONVERTIBLES ECHANGEABLES OU ASSORTIES DE BONS DE SOUSCRIPTION | 206 |
| 3.3.2.5 | MEMBRE DU GROUPE FAISANT L'OBJET D'UNE OPTION OU D'UN ACCORD PREVOYANT DE LE PLACER SOUS OPTION | 206 |
| 3.3.2.6 | NANTISSEMENTS SUR LES TITRES AU NOMINATIF DE LA SOCIETE..... | 206 |
| 3.3.3 | ACTIONNARIAT | 206 |
| 3.3.3.1 | IDENTIFICATION DES ACTIONNAIRES | 206 |
| 3.3.3.2 | EVOLUTION DE L'ACTIONNARIAT DEPUIS LE 1ER JANVIER 2010..... | 206 |
| 3.3.4 | PACTE D'ACTIONNAIRES | 207 |
| 3.4 | AUTRES INFORMATIONS SUR LE GOUVERNEMENT D'ENTREPRISE..... | 207 |
| 3.4.1 | EXTRAITS DES STATUTS RELATIFS AU GOUVERNEMENT D'ENTREPRISE..... | 207 |
| 3.4.1.1 | ASSEMBLEES GENERALES..... | 207 |
| 3.4.1.2 | CONSEIL D'ADMINISTRATION..... | 207 |
| 3.4.2 | AUTRES INFORMATIONS CONCERNANT LES MEMBRES DES ORGANES DE DIRECTION ET D'ADMINISTRATION | 207 |
| 3.4.2.1 | PRET OU GARANTIE CONSENTI AUX MEMBRES DU CONSEIL D'ADMINISTRATION..... | 210 |
| 3.4.2.2 | SOMMES PROVISIONNEES OU CONSTATEES AUX FINS DE VERSEMENT DE PENSIONS, DE RETRAITES OU D'AUTRES AVANTAGES EN 2009 | 210 |
| 3.4.2.3 | CONTRATS DE SERVICES LIANT LES MEMBRES DES ORGANES D'ADMINISTRATION ET DE DIRECTION A LA SOCIETE..... | 210 |
| 3.4.2.4 | CONFLITS D'INTERETS AU NIVEAU DES ORGANES D'ADMINISTRATION ET DE DIRECTION..... | 210 |
| 3.4.2.5 | PARTICIPATIONS DIRECTES DETENUES PAR LES MANDATAIRES SOCIAUX AU 31 DECEMBRE 2009..... | 211 |
| 3.4.2.6 | RESTRICTIONS IMPOSEES AUX DIRIGEANTS CONCERNANT LA CESSION DE LEURS TITRES | 211 |
| 3.4.3 | OPERATIONS AVEC LES APPARENTES | 211 |

| | | |
|----------|---|-----|
| 3.4.3.1 | OPERATIONS AVEC DES SOCIETES APPARENTEES..... | 211 |
| 3.4.3.2 | RAPPORT SPECIAL DES COMMISSAIRES AUX COMPTES SUR LES CONVENTIONS REGLEMENTEES SOUMIS A L'ASSEMBLEE GENERALE APPROUVANT LES COMPTES DE L'EXERCICE 2009 | 211 |
| 3.4.3.3 | RAPPORT SPECIAL DES COMMISSAIRES AUX COMPTES SUR LES CONVENTIONS REGLEMENTEES SOUMIS A L'ASSEMBLEE GENERALE APPROUVANT LES COMPTES DE L'EXERCICE 2007 ET DE L'EXERCICE 2008..... | 211 |
| 3.5 | AUTRES INFORMATIONS SUR L'ACTIVITE DU GROUPE | 212 |
| 3.5.1 | ENGAGEMENTS HORS BILAN | 212 |
| 3.5.2 | DEPENDANCE A L'EGARD DE BREVETS OU LICENCES | 214 |
| 3.5.3 | INFORMATIONS CONCERNANT LES EXPERTS..... | 214 |
| 3.5.4 | INFORMATION COMPLEMENTAIRE..... | 214 |
| 3.6 | EVOLUTION RECENTE ET PERSPECTIVES D'AVENIR | 214 |
| 3.6.1 | EVENEMENTS RECENTS DEPUIS L'ARRETE DU RAPPORT DE GESTION DE L'EXERCICE 2009 | 214 |
| 3.6.2 | CHANGEMENT SIGNIFICATIF DE LA SITUATION FINANCIERE OU COMMERCIALE | 215 |
| 3.6.3 | PERSPECTIVES D'AVENIR..... | 215 |
| 3.6.4 | ABSENCE DE MAINTIEN DES COMPTES PREVISIONNELS DU 1ER JANVIER 2005 AU 31 DECEMBRE 2009 | 215 |
| 3.7 | DOCUMENTS ACCESSIBLES AU PUBLIC..... | 215 |
| 3.7.1 | RESPONSABLES DE L'INFORMATION | 215 |
| 3.7.2 | CALENDRIER FINANCIER | 215 |
| 3.7.3 | DOCUMENTS ACCESSIBLES AU PUBLIC..... | 215 |
| 3.7.4 | LIEUX OU PEUVENT ETRE CONSULTES LES DOCUMENTS JURIDIQUES..... | 216 |
| 3.7.5 | DOCUMENTS INCORPORES PAR REFERENCE..... | 216 |
| ANNEXE A | - TABLE DE CONCORDANCE..... | 217 |
| ANNEXE B | - TABLE DE CONCORDANCE AVEC LES INFORMATIONS REQUISES DANS LE RAPPORT FINANCIER ANNUEL | 226 |

PARTIE 1 - PRESENTATION DU GROUPE

1.1 MESSAGE DES DIRIGEANTS

Après avoir craint la fin du monde avec la chute de Lehman Brothers en septembre 2008, les marchés financiers ont vacillé au premier semestre 2009 et ont été portés par une vague d'optimisme depuis l'été dernier, la liquidité des financements bancaires n'ayant connu qu'un très timide redémarrage au cours de l'année 2009.

Le cours de bourse de la Société de la Tour Eiffel n'a pas fait exception et affiche depuis l'été 2009 un parcours haussier qui a au moins eu le mérite de combler la très forte décote enregistrée au premier semestre.

Ce mouvement semblait inévitable ; la crise économique et financière a provoqué en 2009 une accentuation des effets de la récession, qui a bien évidemment des conséquences sur le marché de l'immobilier d'entreprise, mais ce dernier ne traverse pas de crise structurelle comme celle enregistrée dans les années 1990.

Pour la Société de la Tour Eiffel, concentrée sur les bureaux et les parcs d'affaires situés en périphérie parisienne et de grandes villes de province et donc bien loin des excès de certains acteurs du marché qui se sont emballés sur des grosses transactions réalisées au plus haut de la bulle, la crise représente aussi l'opportunité de séduire des entreprises et administrations en quête de biens de qualité à coût modéré.

Le marché immobilier étant impacté à la fois dans le domaine locatif et par la baisse de valeur des actifs, la société a continué en 2009 à concentrer ses efforts sur le maintien de ses locataires, la commercialisation de ses immeubles neufs dans un contexte de marché difficile, renforçant ainsi ses revenus locatifs et la pérennité de ses cash flow.

1.2 GOUVERNEMENT D'ENTREPRISE

Les membres du conseil d'administration de la Société de la Tour Eiffel sont :

- Mark Inch, administrateur, président et directeur général,
- Robert Waterland, administrateur et directeur général délégué,
- Jérôme Descamps, administrateur et directeur général délégué,
- Michel Gauthier, administrateur indépendant,
- Claude Marin, administrateur indépendant,
- Philippe Prouillac, administrateur indépendant,
- Marc Allez, administrateur indépendant,
- Aimery Langlois-Meurinne, administrateur indépendant,
- Renaud Haberkorn, administrateur indépendant.

Les informations relatives au gouvernement d'entreprise sont détaillées en page 37 à 43 et suivantes ainsi que dans le rapport du Président sur le contrôle interne approuvé par le conseil d'administration du 10 mars 2010 et figurant pages 87 à 96.

1.3 CHIFFRES CLES

1.3.1 CHIFFRES CLES DE L'ACTIVITE

Les résultats 2009

| | 2009 | 2008 | 2007 |
|----------------------------------|-------------|----------|---------|
| Loyers | 75,7 M€ | 70,6 M€ | 72,4 M€ |
| Résultat opérationnel courant(*) | 59,3 M€ | 50,6 M€ | 52,7 M€ |
| Résultat net part du Groupe | - 60,1 M€ | -16,7 M€ | 91,6 M€ |
| Cash-flow courant | 33,3 M€ | 18,4 M€ | 29,5 M€ |
| Distribution par action | 4 euros(**) | 5 € | 6 € |

(*) Retraité des ajustements de valeur opérés sur les éléments d'actif et de passif et des cessions d'actifs

(**) 2 euros distribués en octobre 2009 et 2 euros proposés à l'Assemblée générale du 20 mai 2010

Le portefeuille immobilier au 31 décembre 2009

Valeur du Patrimoine



Sans procéder à de nouvelles acquisitions au cours de l'année, la valeur du patrimoine de la société s'établit à 1.045 M€ contre 1.104 M€ en 2009, soit une baisse limitée de 5 %. Cette baisse résulte essentiellement de la vente d'actifs non stratégiques pour un montant de 45 M€ et de la remontée des taux de capitalisation affectant certaines valeurs du portefeuille. Néanmoins les effets de celle-ci ont été compensés par la création de valeur enregistrée sur les immeubles neufs livrés en cours d'année (soit 30.000 m²) ou sur ceux dont les revenus locatifs ont pu être sécurisés, notamment par le biais de baux renouvelés ou étendus à des surfaces complémentaires.

Loyers



L'année 2009 a permis d'enregistrer une croissance des revenus locatifs du groupe supérieur à 7% sous l'effet conjugué de la commercialisation de 20 000 m² de surfaces neuves notamment localisées Porte des Lilas à Paris (Immeuble Domino), au Parc des Aygaldes à Marseille et au parc Eiffel de Mérignac, et de la livraison d'immeubles neufs majoritairement pré-loués tels que le nouvel immeuble délivré à Alstom en novembre 2009 (16 000 m²) ou le bâtiment 30 du Parc Eiffel d'Aix-en-Provence pré-loué à Vialtis (2 000 m²).

Portefeuille d'engagements



Chiffre-clés consolidés

| Chiffres-clés consolidés (en M€) | 31/12/2009 IFRS | 31/12/2008 IFRS | 31/12/2007 IFRS |
|---|--------------------|--------------------|--------------------|
| Chiffre d'affaires consolidé | 95,5 | 84,6 | 83,9 |
| Résultat net consolidé | -60,1 | -16,7 | 91,6 |
| Capitaux propres part du Groupe | 345,6 | 418,3 | 471,6 |
| Total du Bilan | 1 117,6 | 1 189,5 | 1 170,5 |
| Ratio d'endettement net (1) | 62,3% | 59,2% | 52,4% |
| Ratio d'endettement brut (2) | 65,0% | 61,8% | 56,0% |
| Chiffres-clés par action* (en €) | 31/12/2009 | 31/12/2008 | 31/12/2007 |
| Résultat social net par action | -1,96 | 5,43 | 6,08 |
| Actif net réévalué consolidé par action (hors droits)** | 70,0 | 88,5 | 101,9 |
| Distribution par action | 4,0*** | 5,0 | 6,0 |

(1) Ratio d'endettement net : dette bancaire nette / valeur réévaluée du portefeuille

(2) Ratio d'endettement brut : dette bancaire brute / valeur réévaluée du portefeuille

* Nombre d'actions au 31/12/2009 : 5.433.036 contre 5.193.003 au 31/12/2008, 5.193.003 au 31/12/2007, 5.190.253 au 31/12/2006,

** La méthode de calcul de l'actif net réévalué figure au paragraphe 2.3.2 du rapport de gestion, en page 33 du présent document.

*** Par prélèvement sur la prime d'émission (2€ distribués lors de l'AG du 15 octobre 2009 et 2€ proposés à l'AG du 20 mai 2010)

1.3.2 DONNEES BOURSIERES

Structure actionnariale

La Société de la Tour Eiffel a un flottant de près de 90 %. Compte tenu de l'absence de contrôle, la Société n'a pas mis en place de modalités de prévention de contrôle abusif. Au 31 décembre 2009, à la connaissance de la Société, 5 actionnaires détiennent plus de 5 % du capital :

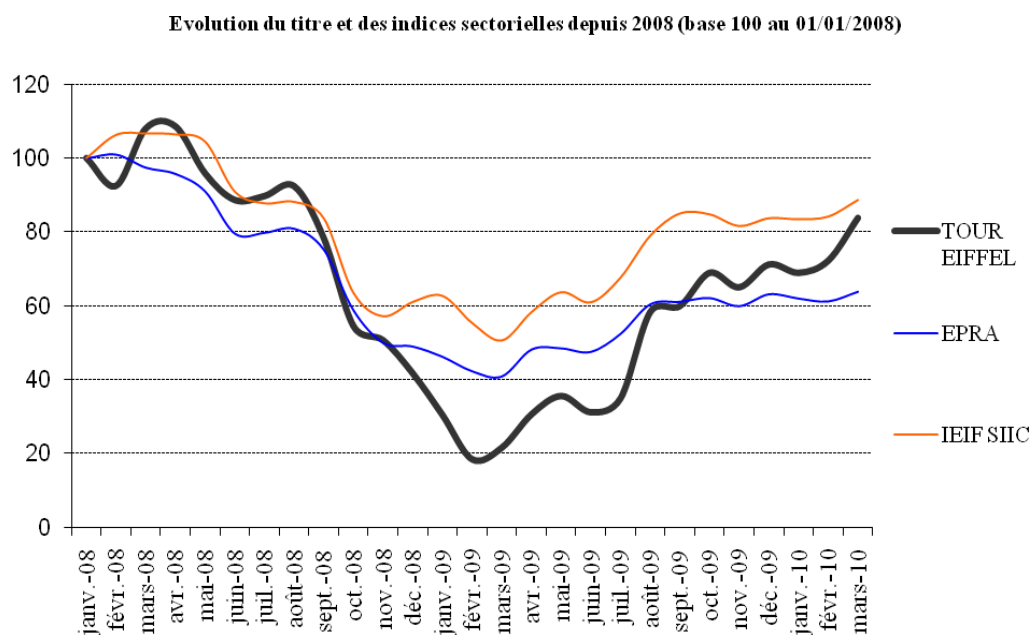
> **personnes possédant, directement ou indirectement, plus de 5 % du capital ou des droits de vote :**

ING Clarion, Nomura Asset Management Co. Ltd, DLIBJ Asset Management Co. Ltd, Fortis Investment Management France.

> **personnes possédant, directement ou indirectement, plus de 10 % du capital ou des droits de vote :**

Eiffel Holding Ltd, société qui détient les intérêts des dirigeants (incluant les actions détenues par les personnes agissant de concert).

Cours de Bourse : performance comparée



Dividende par action :

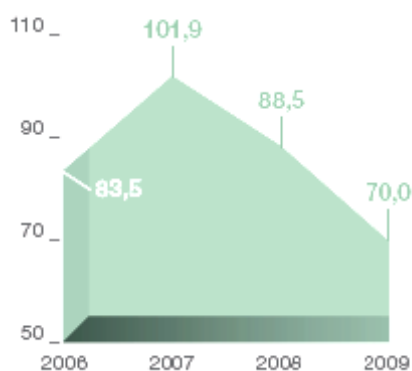


Synthèse des données financières par action :

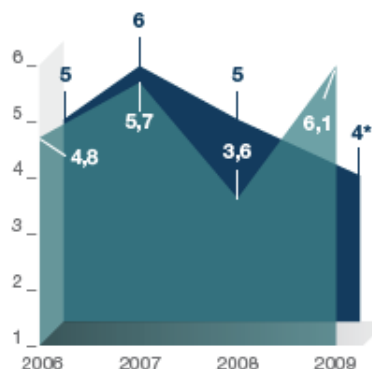
| | Unité | 2006 | 2007 | 2008 | 2009 |
|--|-------|-------|-------|--------|--------|
| Résultat net consolidé part du Groupe | M€ | 117,9 | 91,6 | - 16,7 | - 60,1 |
| A.N.R. hors droits (Actif Net Réévalué)/action | € | 83,5 | 101,9 | 88,5 | 70,0 |
| Cash-flow courant par action | € | 4,8 | 5,7 | 3,6 | 6,1 |
| Cours de l'action au 31/12 | € | 136,5 | 93,9 | 33,6 | 52,7 |
| Dividende/action | € | 5,0 | 6,0 | 5,0 | 4,0* |
| Capitalisation boursière au 31/12 | M€ | 708,5 | 487,4 | 174,5 | 286,3 |

* Distribution par prélèvement sur la prime d'émission

— A.N.R. (hors droits) (€/action)



— Dividende (€/action)
— Cash-flow courant (€/action)



* Distribution par prélèvement sur la prime d'émission

1.4 PROFIL ET ACTIVITES DU GROUPE

1.4.1 PROFIL

1.4.1.1 HISTORIQUE DU GROUPE

Société au nom illustre fondée par Gustave Eiffel en 1889, la Société de la Tour Eiffel est restée une société dormante entre 1979 (date de la reprise de la concession de la Tour par la Ville de Paris) et juillet 2003, où elle a été relancée par ses actuels managers via Awon Group.

Le 1er janvier 2004, elle a été transformée en Société d'Investissements Immobiliers Cotée, devenant ainsi la première nouvelle SIIC. Afin d'accélérer son développement et de saisir les opportunités du marché immobilier, elle a réalisé trois augmentations de capital, levant 11 M€ en décembre 2003, 123 M€ en juillet 2004 et 157 M€ en décembre 2005.

Cette dernière augmentation de capital a notamment permis l'acquisition de la SAS Locafimo propriétaire de 35 actifs immobiliers répartis entre la région parisienne et la province.

En 2007, l'acquisition du portefeuille Parcoval pour 110 millions d'euros a permis un renforcement dans les parcs d'affaires.

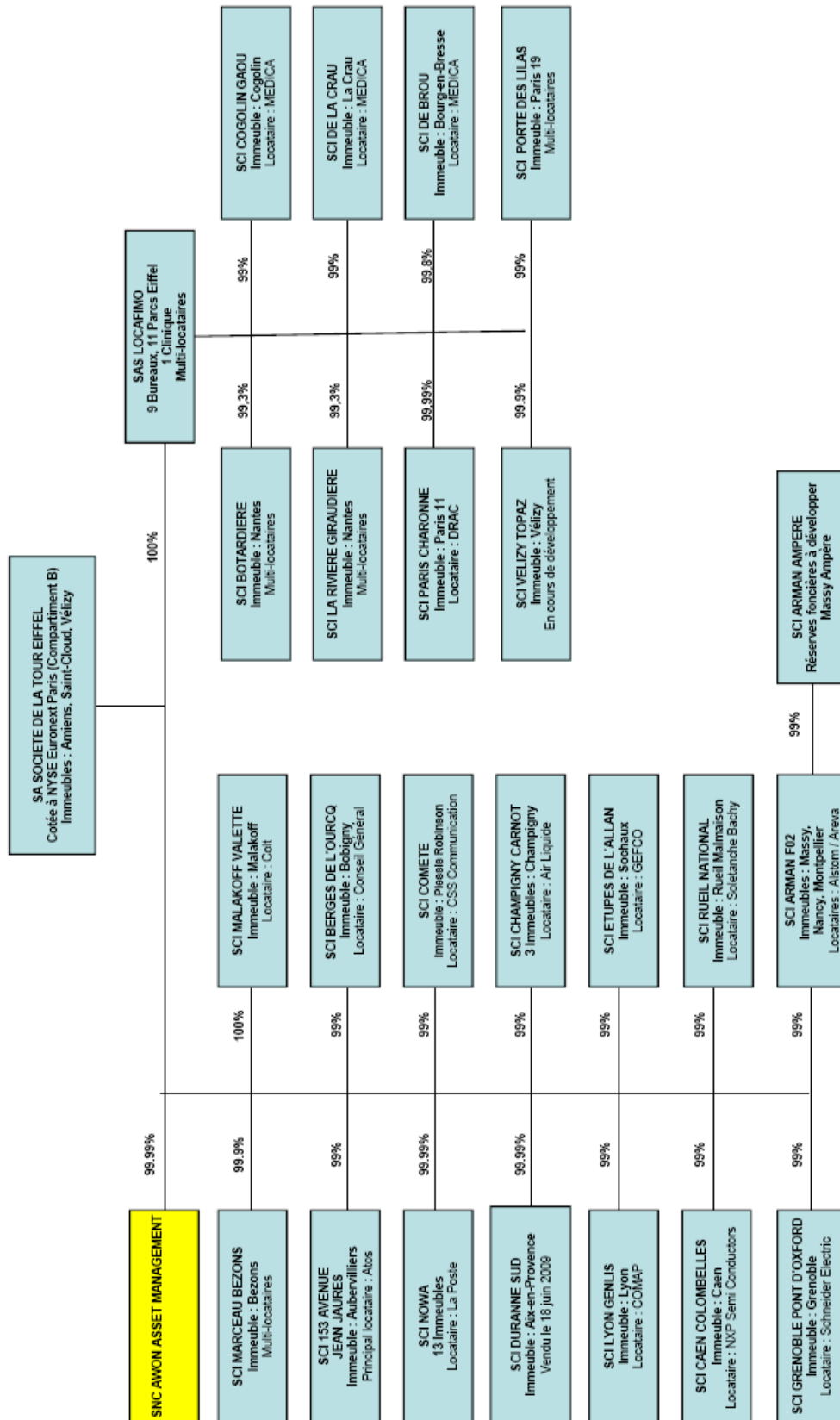
La valeur des engagements de la Société répartis entre bureaux, parcs d'affaires, entrepôts, locaux d'activités et résidences médicalisées, ressortait au 31 décembre 2009 à 1.058 M€.

Depuis le 20 mars 2006, la Société de la Tour Eiffel bénéficie d'une cotation continue sur le compartiment B de l'Eurolist d'Euronext Paris et intègre l'indice EPRA (European Public Real Estate Association).

Conséquence de l'importance de sa capitalisation et de la liquidité de son titre, la Société a également intégré, à compter du 21 décembre 2009, les indices SBF 250 et CAC Small 90.

1.4.1.2 ORGANIGRAMME DU GROUPE

Groupe Société de la Tour Eiffel – 31 décembre 2009



Le pourcentage de droit de vote est proportionnel à la participation dans le capital

Société de services

Sociétés détenant des immeubles et holding

1.4.2 PATRIMOINE IMMOBILIER

1.4.2.1 PRESENTATION DU PATRIMOINE IMMOBILIER

Après avoir livré près de 50.000 m² de surfaces neuves d'immobiliers tertiaire en 2008, la Société de la Tour Eiffel s'est dotée en 2009 de 6 nouveaux bâtiments de bureaux pré-commercialisés (soit 30.000 m² complémentaires livrés au cours de l'année).

Ces livraisons traduisent la volonté affirmée du groupe de poursuivre une stratégie patrimoniale délibérément orientée vers le marché de l'immobilier neuf, qui répond aux exigences actuelles des utilisateurs en terme de performance mais aussi en terme de standards environnementaux de plus en plus stricts. L'accompagnement des locataires existants dans leurs besoins et l'important travail de fond mené par les équipes d'Awon Asset Management sur les réserves foncières du portefeuille contribuent également de façon récurrente au rajeunissement du parc existant.

Près des deux tiers du patrimoine du groupe a désormais moins de 10 ans, ou a fait l'objet d'une rénovation récente et 16% de la valeur de ce patrimoine repose sur des immeubles de Haute Qualité Environnementale.

Les actifs immobiliers de la Société ont été expertisés en juin et décembre 2009 par quatre experts indépendants : BNP Paribas Real Estate Valuation, Savills, Ad Valorem Expertises et Cushman & Wakefield Expertise.

Chiffres clés

- 81 % de bureaux et de parcs d'affaires en valeur dans le portefeuille
- 66 % de bureaux et de parcs d'affaires en surface dans le portefeuille
- 75,7 M€ de loyers encaissés en 2009
- 122.000 m² de réserves foncières
- 16 locataires de référence
- 400 multilocataires dans les parcs EIFFEL, soit 470 m² / lot

Âge du portefeuille



Répartition géographique

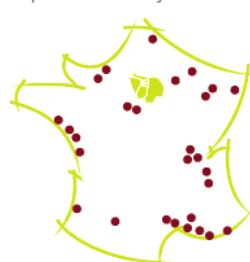
Surface



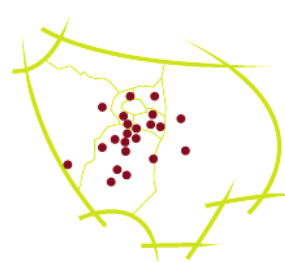
Valeur



Implantations majeurs



Île-de-France



Bureaux

Paris/Ile de France

| | Situation | Surface totale m ² | Part détenue | Date Acquisition | Date Achèvement |
|---------------------------|-----------|-------------------------------|--------------|------------------|-----------------|
| Le Plessis | Paris/IDF | 16 597 | 100 % | 2004 | |
| Massy/Ampère | Paris/IDF | 16 339 | 100 % | 2004 | 2009 |
| Champigny Carnot | Paris/IDF | 14 153 | 100 % | 2005 | 2005 |
| Chatenay Central Parc* | Paris/IDF | 4 757 | 100 % | 2005 | |
| Champs sur Marne | Paris/IDF | 12 029 | 100 % | 2004 | |
| Paris Porte des Lilas | Paris/IDF | 11 706 | 100 % | 2006 | 2008 |
| Asnières Qual Dervaux | Paris/IDF | 10 391 | 100 % | 2005 | |
| Montigny le Bretonneux | Paris/IDF | 7 641 | 100 % | 2005 | |
| Rueil | Paris/IDF | 6 829 | 100 % | 2006 | 2008 |
| Bobigny | Paris/IDF | 6 405 | 100 % | 2004 | |
| Vélizy Energy II | Paris/IDF | 5 444 | 100 % | 2006 | 2008 |
| Herblay Langevin | Paris/IDF | 4 778 | 100 % | 2005 | |
| Saint Cloud | Paris/IDF | 4 104 | 100 % | 2008 | |
| Paris Charonne | Paris/IDF | 3 685 | 100 % | 2005 | |
| Roissy Fret* | Paris/IDF | 454 | 100 % | 2005 | |
| | | 178 899 | | | |
| En construction | | | | | |
| Vélizy Topaz | Paris/IDF | 13 049 | 100 % | | |
| Sous-total Bureaux | | 191 948 | | | |

* quote-part détenue en indivision

Parcs d'affaires

| | Situation | Surface totale m ² | Part détenue | Date Acquisition | Date Achèvement |
|------------------------------------|-----------|-------------------------------|--------------|------------------|-----------------|
| Orsay - Université | Paris/IDF | 17 211 | 100 % | 2005/2007 | |
| Le Bourget - Espace | Paris/IDF | 9 692 | 100 % | 2007 | 2008 |
| Strasbourg - Tanneries | Régions | 47 784 | 100 % | 2005 | |
| Lyon - Moulin à Vent | Régions | 34 114 | 100 % | 2005 | |
| Lille - Les prés | Régions | 24 740 | 100 % | 2005/2007 | |
| Montpellier - Millénaire | Régions | 23 597 | 100 % | 2005/2007 | |
| Aix-en-Provence - Golf | Régions | 23 089 | 100 % | 2005/2007 | |
| Marseille - Aygaldes | Régions | 20 049 | 100 % | 2005 | |
| Bordeaux - Cadera | Régions | 17 443 | 100 % | 2007 | |
| Nantes - Perray | Régions | 14 541 | 100 % | 2005/2007 | |
| Chartres - Business Park | Régions | 11 546 | 100 % | 2008 | 2009 |
| | | 243 806 | | | |
| En construction | | | | | |
| Strasbourg - Bât D2 | | 1 639 | 100 % | | |
| Sous-total Parcs d'affaires | | 245 445 | | | |

Activités

| | Situation | Surface totale m ² | Part détenue | Date acquisition |
|------------------------|-----------|-------------------------------|--------------|------------------|
| Aubervilliers | Paris/IDF | 21 692 | 100 % | 2003 |
| Malakoff | Paris/IDF | 10 778 | 100 % | 2004 |
| Bezons | Paris/IDF | 7 051 | 100 % | 2004 |
| Montpellier Areva | Régions | 12 003 | 100 % | 2004 |
| Nancy Ludres | Régions | 8 096 | 100 % | 2004 |
| Total Activités | | 59 620 | | |

Entrepôts

| | Situation | Surface totale m ² | Part détenue | Date Acquisition | Date Achèvement |
|------------------------------|-----------|-------------------------------|--------------|------------------|-----------------|
| Gennevilliers | Paris/IDF | 20 599 | 100 % | 2004 | |
| Mitry Mory | Paris/IDF | 9 758 | 100 % | 2004 | |
| Herblay* | Paris/IDF | 5 163 | 100 % | 2005 | |
| Sochaux | Régions | 27 571 | 100 % | 2005 | 2005 |
| Amlens | Régions | 18 244 | 100 % | 2008 | |
| Toulouse Capitols | Régions | 13 753 | 100 % | 2004 | |
| Marseille Provence Vitrolles | Régions | 12 634 | 100 % | 2004 | |
| Saint Gibrrien | Régions | 11 350 | 100 % | 2004 | 2008 |
| Les Souharnes 1 & 2 Verdun | Régions | 9 958 | 100 % | 2004 | |
| Caen Mondeville | Régions | 8 035 | 100 % | 2004 | |
| Vannes | Régions | 7 750 | 100 % | 2004 | |
| La Roche-sur-Yon | Régions | 5 980 | 100 % | 2004 | |
| Orléans/Ingré | Régions | 4 436 | 100 % | 2004 | |
| | | 155 199 | | | |
| En construction | | | | | |
| Caen Mondeville (extension) | Régions | 4 780 | 100 % | | |
| Sous-total Entrepôts | | 159 979 | | | |

* Herblay: 3 entrepôts-vente

Résidences médicalisées

| | Situation | Surface totale m ² | Part détenue | Date Acquisition |
|---|-----------|-------------------------------|--------------|------------------|
| La Crau | Régions | 3 331 | 100 % | 2006 |
| Bourg-en-Bresse | Régions | 2 840 | 100 % | 2006 |
| Lyon | Régions | 2 710 | 100 % | 2006 |
| Cogolin | Régions | 2 430 | 100 % | 2006 |
| | | 11 311 | | |
| En construction | | | | |
| Bourg-en-Bresse (extension) | Régions | 1 800 | | |
| Sous-total Résidences médicalisées | | 13 111 | | |

1.4.2.2 ATTESTATION DES EXPERTS

L'ensemble des actifs immobiliers composant le patrimoine du groupe Société de la Tour Eiffel a fait l'objet d'une valorisation au 31 décembre 2009, par l'un des experts missionnés : BNP Paribas Real Estate Valuation, Savills, Cushman & Wakefield Expertise et Ad Valorem Expertises.

Ces évaluations répondent aux normes professionnelles nationales de la Charte de l'Expertise en évaluation immobilière du rapport AMF (anciennement COB) de février 2000. Ces expertises répondent également aux normes professionnelles européennes TEGOVA et aux pratiques de The Royal Institution of Chartered Surveyors (RICS).

La méthodologie d'évaluation est résumée dans la Note 2.6 de l'annexe aux comptes consolidés, complétée dans le paragraphe 2.3.1 « Patrimoine du groupe » du rapport de gestion, ainsi que par des éléments chiffrés de valeur du patrimoine.

Les valeurs vénales ont été déterminées hors droits de mutation et frais d'acquisition.

Chacun des experts déclare être indépendant et confirme les valeurs des actifs immobiliers dont il a lui-même réalisé l'évaluation, sans prendre de responsabilité pour celles effectuées par les autres cabinets et consent à l'inclusion de la présente attestation au Document de Référence de la Société de la Tour Eiffel.



Ad Valorem
Expertises



BNP Paribas Real Estate
Valuation



Cushman & Wakefield
Expertise



Savills

1.4.2.3 MANDAT DE GESTION DES IMMEUBLES

Il existe deux types de prestataires en charge du suivi du patrimoine du Groupe :

- Awon Asset Management (AAM), faisant partie à 100 % du Groupe de la Société de la Tour Eiffel, est chargé de l'asset management (suivi du patrimoine en termes de valorisation, politique d'investissement et de financement) ;
- les Property managers sont chargés de la gestion immobilière courante (quittancement des loyers, entretien, suivi des charges).

Les Property managers agissent sous le contrôle de AAM, qui agit sous le contrôle de la Société. Les Property managers sont des sociétés indépendantes du Groupe.

Les Property managers interviennent en fonction du type d'immeuble et de sa situation géographique. A ce jour ils sont au nombre de quatre, à savoir Savills Gestion, CPMS (Groupe CBRE), UFFI et Parcomie.

1.4.2.4 TABLEAU RECAPITULATIF DES PRINCIPAUX INVESTISSEMENTS REALISES AU COURS DES TROIS DERNIERES ANNEES JUSQU'A CE JOUR PAR LE GROUPE

- **Les principaux investissements au cours de l'exercice 2007 ont été les suivants :**

SAS Locafimo :

Acquisition Parcoval : le 30 mars 2007, Locafimo a acquis l'intégralité du capital de la SAS Parcoval, société détenant 6 parcs d'affaires d'une surface de 80.000 m² et des réserves foncières à développer (30.000 m²) ; la valeur des actifs immobiliers s'élève à 110 M€, générant plus de 8 M€ de loyers nets en 2007.

Le Bourget : Le 30 mars 2007, Locafimo a acquis un terrain situé au Bourget, rue du Commandant Roland, dans le périmètre de la ZAC du Commandant Rolland. Le contrat de promotion immobilière relatif à la construction du parc d'activité de l'Espace a été signé concomitamment pour un coût global évalué à 8,5 M€.

Herblay : Locafimo s'est porté acquéreur le 28 février, le 9 octobre et le 29 octobre 2007 de trois bâtiments situés respectivement 6, 8 et 6 bis rue Paul Langevin d'une valeur respective de 0,8 M€, 3,4 M€ et 1,5 M€, en vue de la construction à terme d'un "retail park".

Nantes Connemara : le 14 juin 2007, la société Locafimo a signé un acte de Vefa en vue de la construction d'un immeuble de 3 000 m² à la Chapelle sur Erdre (Loire Atlantique), rue de Leinster, pour un coût global évalué à 4,7 M€.

Strasbourg : le 9 mars 2007, Locafimo a conclu un marché de travaux (0,8 M€) pour la construction d'un immeuble neuf à Strasbourg, Parc Les Tanneries, qui a été livré clés en main à l'ANPE en fin d'année 2007.

SAS Parcoval :

Aix en Provence : Parcoval a signé en 2007 plusieurs contrats de maîtrise d'ouvrage déléguée en vue de la construction d'immeubles neufs au sein des parcs d'affaires situés à Aix en Provence (Parc Club du Golf) et à Bordeaux (Parc Cadéra).

SCI Nowa :

Saint Gibrien : la SCI Nowa a acquis le 27 avril 2007 un terrain contigu à celui dont elle est déjà propriétaire à Saint Gibrien en vue de procéder à l'extension du Centre de Tri de La Poste, locataire de l'immeuble. Le contrat de promotion immobilière a été signé le 5 avril 2007, assorti d'un bail ferme de 9 ans pour l'ensemble du site.

▪ **Les principaux investissements réalisés en 2008 ont été les suivants :**

Hors Parcs d'affaires :

- A Amiens, acquisition d'un immeuble récent d'entrepôts et de bureaux de 18.000 m² sur un terrain de 33.500 m² ; le vendeur reste locataire avec un bail ferme de 9 ans. Le montant de l'investissement est de 5,5 M€.
- A Chartres, ZAC du Jardin d'Entreprises, acquisition de la première tranche d'un projet de bureaux/activités et entrepôt. Deux bâtiments de 5.700 m² livrés fin 2009 au cœur de Cosmetic Valley. Il s'agit d'un investissement de 13,5 M€.
- A Saint-Cloud, 48 quai Carnot, la société s'est portée acquéreur d'un immeuble récent de 4.000 m² de studios et bureaux, bénéficiant d'un bail de 9 ans. Le foncier offre d'importantes possibilités de redéveloppement.
- A Aix Les Mille (près d'Aix en Provence), acquisition de 100 % des parts de la SCI DURANNE SUD. Cette société a acquis le 8 janvier 2008 un terrain à bâtir situé dans la ZAC du Parc de la Duranne, à Aix Les Mille et a conclu le 4 mars 2008 un contrat de promotion immobilière portant sur la réalisation d'un ensemble immobilier, d'ores et déjà loué en totalité, composé d'un immeuble de 2.747 m² et de parkings.
- A Marseille, dans le Parc des Aygalades, acquisition d'un ensemble immobilier de 2.846 m² bénéficiant d'un bail ferme de 6 ans, à un prix de 1,3 M€. En juillet 2008 également, acquisition d'un bâtiment de 513 m², qui fera l'objet d'une rénovation, à un prix de 0,5 M€. A la suite de ces 2 acquisitions, Locafimo, notamment propriétaire de l'ensemble des parcs d'affaires du Groupe, détient plus de 85 % de ce parc d'affaires marseillais.
- L'opération de redéveloppement du site de Massy Ampère a démarré concrètement avec la signature le 23 février 2008 d'un bail ferme de neuf ans avec Alstom, pour un premier immeuble de 18.000 m² dont la construction a démarré en mars 2008.

Parcs d'affaires :

La poursuite de la rénovation et la montée en gamme des parcs d'affaires a été un des axes majeurs de développement de l'année 2008. En 2008, la société a poursuivi l'obtention d'autorisations administratives et le lancement de la construction de nouveaux bâtiments neufs, notamment à Nantes, Aix, Strasbourg et Marseille.

Les parcs d'affaires "Parc Eiffel" ont notamment fait l'objet au cours de l'année 2008, des opérations suivantes :

- A Marseille – Parc des Aygalades : développement d'un immeuble neuf « La Mazarade » de 3.800 m².

- A Nantes - Parc du Perray : signature d'une promesse de vente en septembre 2008 en vue de l'acquisition d'un immeuble de bureau d'une surface de 1.253 m² à un prix de 1,2 M€. Cet immeuble sera entièrement rénové avant sa mise en relocation en 2010. A la suite de cette acquisition, Locafimo sera l'unique propriétaire de ce parc d'affaires.

Par ailleurs, un bâtiment de 2.000 m² bénéficiant d'un bail de six ans ferme a été construit et livré début 2009.

- A Strasbourg – Parc des Tanneries : modernisation en cours, avec la construction envisagée d'un bâtiment de 1.680 m² bénéficiant d'un bail de 9 ans ferme, dont la livraison est prévue fin 2009.

- A Lyon – Parc du Moulin à Vent : Construction et livraison d'un nouveau R.I.E. (Restaurant Inter Entreprises) en 2008.

- A Aix en Provence - Parc du Golf : Achèvement et livraison au cours de l'année 2008 de trois bâtiments (3.100 m²) entièrement pré-loués. Un immeuble de 2.000 m², pré-loué, est en cours de construction et sera livré en août 2009.

- A Bordeaux/Mérignac - Parc Cadéra : Livraison de deux bâtiments (4.000 m²) partiellement loués.

- A Nantes /La Chapelle sur Erdre – Parc du Connemara : Livraison en juillet 2008 d'un immeuble de 2.460 m² entièrement loué à un locataire unique.

- Au Bourget – Parc d'Activités de l'Espace : livraison en 2008 d'un ensemble immobilier de 9.641 m², partiellement loué.

- Les investissements réalisés en 2009 sont décrits en pages 21 à 24 du présent document de référence.
- Les investissements en cours sont décrits en page 51 du présent document de référence.

1.5 STRATEGIE

1.5.1 LE MARCHE

Sur les 7,8 milliards d'euros d'investissement dans l'immobilier d'entreprise, 5,4 milliards concernaient les bureaux, soit une chute de 49 % sur un an.

Un des phénomènes marquant de l'année 2009 est bien entendu l'arrêt quasi-total des opérations d'investissement de taille importante, absence de financement bancaire oblige. On dénombre ainsi à peine 16 transactions d'une valeur supérieure à 100 M€ (on en dénombrait pas moins de 74 en 2007 et encore 34 en 2008) ; l'essentiel du marché s'est donc concentré sur les deals d'une valeur comprise entre 10 et 50 M€.

Destination habituelle des grosses opérations, l'Ile-de-France ne représente plus que 70 % du marché français (soit 5,4 milliards d'euros) contre 73 % en 2008 et 75 % en 2007. Les secteurs de la Défense et du Quartier Central des Affaires (QCA) ont en effet été particulièrement affectés par la chute des investissements. Autre enseignement prévisible de la crise : la rareté des investisseurs étrangers qui ne représentent plus que 35 % du total, contre 60 % deux ans plus tôt...

À 1,75 million de m², la demande placée de bureaux en Ile-de-France est quant à elle en recul de 26 % par rapport à 2008. Le regroupement-consolidation (55 %) et la rationalisation (29 %) représentent les principales motivations de cette demande placée pour les transactions supérieures à 4 000 m² (près de la moitié du marché). Globalement plus affectées, les institutions financières ne représentent plus que 19 % de la demande placée contre 39 % un an plus tôt...

Le stock de bureaux a augmenté de 32% en cour d'année représentant un taux de vacance de 7% en décembre tandis que la part du neuf ou restructuré a reculé à 35% contre 41% un an auparavant. En conséquence, les loyers continuent de s'ajuster, le prime Paris QCA étant revenu à 700 € / m² / an après un pic atteint à 820 € en 2007. Le loyer moyen dans les Hauts-de-Seine progresse quant à lui à 380 € contre 300 € enregistrés en 2008. Ces évolutions jouent sur le rendement, qui a gagné en moyenne 0,50 % sur l'année pour se situer dans la fourchette 5,50 % -6,50 % dans le QCA parisien et 6,40 % -8,50 % en région.

Les perspectives d'évolution du marché demeurent en revanche difficiles à identifier en matière d'offre future. La réduction des mises en chantier et le report du lancement de nouveaux projets se traduisent par une offre incertaine importante (plus de la moitié de l'offre totale) sur la période 2011-2012, ce qui pourrait favoriser à cet horizon un rééquilibrage du marché entre l'offre et la demande. En particulier, les observateurs font allusion à une pénurie de grandes surfaces neuves qui risque de se profiler à moyen terme.

1.5.2 UNE STRATEGIE GAGNANTE

Face à un marché particulièrement mouvementé, la Société de la Tour Eiffel a poursuivi la stratégie pensée par ses dirigeants, qui affichent une grande expérience du marché, laquelle s'est avérée particulièrement adaptée. En misant sur des immeubles de bureaux en couronne parisienne ou en périphérie des principales agglomérations régionales, le groupe a su répondre aux besoins du moment des utilisateurs : des immeubles de qualité à loyers modérés. En mettant en œuvre une gestion du patrimoine particulièrement active tant dans la commercialisation d'immeubles neufs que dans le renouvellement de baux, elle a su s'adapter aux besoins des locataires et donc amortir les effets néfastes de la crise.

Cette approche a permis à la Société de la Tour Eiffel de terminer l'exercice 2009 avec un taux d'occupation physique et financier en hausse, de beaux succès commerciaux, au vu des circonstances, et une absence de contentieux locatifs. La société a également arbitré quelques actifs non stratégiques à un niveau de prix intéressant car dans une fourchette de valorisation nettement moins affectée par les conséquences de la crise.

1.5.2.1 DEVELOPPER ET FIDELISER

Le positionnement de la Société de la Tour Eiffel s'est avéré particulièrement favorable en cette année de crise. Alors que les entreprises et les administrations cherchent à concilier rentabilité, économies et bien-être de leurs collaborateurs, l'offre immobilière qui leur est proposée apparaît parfaitement adaptée :

- des immeubles neufs ou récents de qualité (modulables, agréables à vivre)
- des emplacements en couronne parisienne ou en périphérie des grandes agglomérations
- des loyers modérés et une gestion dynamique

A cela s'ajoutent les critères de la stratégie « anticrise » déterminée par Mark Inch et Robert Waterland et mise en œuvre avec succès par les équipes du groupe :

- des rendements élevés
- une bonne répartition du risque (avec plus de 400 locataires)
- une gestion dynamique du portefeuille et de la relation avec les utilisateurs
- une consolidation des cash-flows

Autant de facteurs qui expliquent une bonne performance en 2009, puisque les transactions locatives ont porté sur 112 000 m² loués ou renouvelés (70 000 m²). Ce qui représente près de 18 M€ de loyers sécurisés sur longue période alors même que la conjoncture portait à craindre un risque inverse.

En tout, le groupe a livré près de 30.000 m² d'immeubles neufs en 2009 pour 6,3 M€ de loyers et devrait à nouveau en mettre sur le marché 37.000 m² en 2010 pour un loyer total de 5,8 M€. Dans une vision à plus long terme, la société dispose d'un potentiel de développement par croissance organique représentant 250 M€ d'investissements et environ 20 M€ de loyers annualisés.

Pour autant, ce potentiel de réserve foncière sera exploité dans des conditions strictes, essentiellement dans des projets où des locataires seront clairement identifiés et impliqués en amont du projet et si ce dernier est convenablement pré-financé.

1.5.2.2 FINANCEMENT

Aucune échéance n'était à l'ordre du jour en 2009, après la renégociation majeure menée par la Société de la Tour Eiffel en juillet 2008 avec HRE (devenue Deutsche Pfandbriefbank) et qui portait sur 60 % de ses encours. Ces négociations prévoyaient également l'ouverture d'une ligne de « new money » de 50 M€, confirmée en 2009 par la banque aux mêmes conditions qu'initialement prévu. Cette nouvelle ligne de financement peut être tirée à partir de janvier 2010 et sera essentiellement consacrée au développement des Parcs Eiffel.

Il est à noter que la société, dont la moitié des financements est à taux fixe et l'autre moitié à taux variable capé, a bénéficié en 2009 de la baisse du coût du crédit. Le taux d'intérêt moyen de ses encours était de 5,2 % en 2008, de 4,2 % au 30 juin 2009 et inférieur à 4 % au 31 décembre 2009.

Notons enfin que sur les 45 M€ d'arbitrages réalisés au cours de l'exercice, 25 M€ ont été alloués au remboursement de la dette. La Société de la Tour Eiffel souhaite montrer ainsi son attention particulière à ce sujet et se montre vigilante à toute évolution des taux d'intérêt.

| | M€ | % |
|--------------|--------------|----|
| 2010 | 84,4 | 12 |
| 2011 | 64,9 | 10 |
| 2012 | 4,9 | - |
| 2013 | 464,7 | 69 |
| 2014 | 2,1 | - |
| 2015 | 12,6 | 2 |
| 2016 | 2,1 | - |
| 2017 | 39,9 | 6 |
| Total | 675,6 | |

1.5.2.3 ARBITRAGES

Fidèle à la stratégie mise en place depuis son lancement sous statut SIIC en 2004, la Société de la Tour Eiffel a procédé en 2009 à la cession de certains biens immobiliers qui ne correspondaient pas à son cœur d'activité, sans avoir jamais eu à envisager de se séparer d'actifs clés. Des cessions qui ont atteint 45 M€ sur l'exercice et portaient soit sur des immeubles anciens en centre-ville soit sur des petits ensembles isolés en région et qui n'atteignaient pas une taille critique. Compte tenu de leur taille modeste, ces actifs n'ont pas eu de difficulté à trouver des acquéreurs, malgré la crise de liquidités et de financement qui sévissait sur le marché.

Parmi ces ventes, on compte notamment celle d'un hôtel particulier au 17, rue Dumont d'Urville (Paris 16e) à Cofimed pour 15 M€, l'îlot F de Massy à Nexity Féreal pour 7 M€, un lot de copropriété 40 rue de Courcelles (Paris) à SelectiPierre 2 pour 6 M€ ou encore Aix-La-Durance en Provence à Immovalor pour 6 M€. En fin d'année, un autre petit hôtel particulier situé au 100, boulevard Malesherbes a été cédé à Prévoir pour 5 M€.

Pour 2010 la Société s'est donnée un objectif d'arbitrages ciblés d'un montant d'environ 50 M€.

1.5.3 ORGANISATION

Une équipe, des expertises variées

Fondée en 1999 par Mark Inch et Robert Waterland, qui affichent tous deux plus de 35 ans d'expérience sur le marché français de l'immobilier d'entreprise, Awon Asset Management est entièrement dédiée à la gestion du patrimoine immobilier de la Société de la Tour Eiffel, son actionnaire à 100 %. Il est précisé que Awon Asset Management a été acquise par la Société de la Tour Eiffel le 16 mai 2006, de la société Awon Participation dans laquelle Mark Inch et Robert Waterland détenaient une participation très minoritaire.

Emmenée par Frédéric Maman, l'équipe a une moyenne d'âge de 40 ans et une expertise forte de l'immobilier, que ce soit dans l'investissement ou la gestion. Sa mission est de mettre en œuvre la stratégie immobilière définie par le Conseil d'administration de la société.

A des fins d'efficacité et de rationalisation, un certain nombre d'activités juridiques, comptables ou de property management sont confiées systématiquement à des prestataires de services reconnus professionnellement et après mise en concurrence. La société limite ainsi sa masse salariale tout en faisant appel en externe à un large éventail de compétences spécialisées.

Awon Asset Management a tiré en 2009 les bénéfices de la réorganisation que la taille du patrimoine de la Société de la Tour Eiffel lui avait imposé en dépassant le milliard d'euros. Ses trois domaines d'expertise sont :

- Le financement et l'investissement,
- L'asset management
- Le développement du patrimoine et des réserves foncières

Ces trois domaines d'activité sont placés respectivement sous la responsabilité de Nicolas Ingueneau, Odile Batsère et Nicolas de Saint Maurice qui rapportent à Frédéric Maman. L'équipe d'Awon Asset Management est composée en tout d'une vingtaine de professionnels.

Par ailleurs, les outils de suivi de l'activité et de reporting (encaissement des loyers, charges, contrôle du quittancement...) ont été renforcés, ce qui permet de mieux contrôler l'action des property managers et d'avoir une plus grande proximité, au jour le jour, avec les actifs du patrimoine. En outre, les procédures de contrôle interne mises en œuvre dans ce cadre permettent d'être parfaitement en ligne avec les attentes de l'AMF.

1.5.4 POLITIQUE D'INVESTISSEMENT

1.5.4.1 VISION D'ENSEMBLE

La constitution du portefeuille immobilier du Groupe a été réalisée en plusieurs étapes. La première d'entre elles a consisté en 2003 et en 2004 à mettre en place une politique d'investissement visant des rendements sécurisés par des baux longs auprès de locataires de premier plan comme La Poste, Air Liquide, Alstom, Atos Origin, Colt, etc. L'acquisition de Locafimo en 2005 a permis de multiplier le nombre de locataires (passé de 15 à 450). Ce socle de revenus assurés, la Société de la Tour Eiffel a initié en 2005 et en 2006 des investissements dans des VEFA de bureaux neufs avec des locataires existants puis en blanc. L'année 2007 a été consacrée à la consolidation des parcs d'affaires (acquisition Parcoval) et au développement des réserves foncières, à la rénovation du parc existant ainsi qu'à la rationalisation du portefeuille et à la cession de 40 millions d'euros d'actifs non stratégiques.

L'année 2008, compte tenu de l'évolution de la conjoncture économique, a davantage été axée sur l'achèvement des opérations de bureaux neufs. Outre les immeubles construits sur les Parcs Eiffel, la Société a notamment réceptionné des constructions à Vélizy (Energy II), à Rueil-Malmaison ou encore Porte des Lilas à Paris. La plupart des constructions neuves livrées l'ont été dans le cadre d'une précommercialisation totale ou significative.

Au cours de l'exercice 2009, la Société de la Tour Eiffel, du fait de l'impact du contexte économique actuel sur le marché immobilier à la fois dans le domaine locatif et par la baisse de valeur des actifs, a concentré son activité d'investissement sur les opérations réalisées sur ses propres réserves foncières (notamment dans les parcs d'affaires) et sur les besoins d'aménagement et d'extension de ses locataires, et a poursuivi la construction d'immeubles engagée en 2008. Elle a par ailleurs racheté, en octobre 2009, la participation de 10 % que l'associé minoritaire (extérieur au Groupe) détenait dans la SCI Porte des Lilas, propriétaire de l'immeuble neuf situé Porte des Lilas à Paris.

Le Groupe compte bien poursuivre sa croissance organique liée à ses réserves foncières principalement situées dans les parcs d'affaires (40.000 m²) et sur le site Massy Ampère (65.000 m²).

La Société compte encore procéder en 2010 à de nouveaux arbitrages ciblés de son patrimoine, en fonction des conditions de marché, et stabiliser les valeurs de son patrimoine à périmètre constant.

1.5.4.2 LES PARCS EIFFEL

Lancés en 2008, les Parcs Eiffel sont au cœur de la stratégie de la Société de la Tour Eiffel. Fruits du rapprochement de Parcoval et de Locafimo, ils représentent une surface totale de 326.000 m² répartis dans 11 parcs d'affaires implantés dans les principales agglomérations françaises. Forts de 177 bâtiments et plus de 400 locataires, ils ont en commun :

- des locaux rationnels et adaptables à loyer modéré
- des espaces verts et des parkings
- des services collectifs favorisant le bien-être des utilisateurs
- une masse critique d'implantation sur chaque marché respectif.

L'année 2009 a vu se poursuivre la montée en puissance du label Parc Eiffel, dont les drapeaux sont désormais déployés sur les 10 parcs dont la Société de la Tour Eiffel est actionnaire majoritaire (seuls les bâtiments détenus par le groupe sont identifiés de la sorte sur le parc où il est minoritaire). Signe de la qualité des services proposés et des locataires, l'année a été riche en commercialisation et en renouvellements mais a enregistré très peu de départs et des contentieux négligeables. Globalement, la performance financière de cette partie du patrimoine s'est montrée très satisfaisante et a dépassé les objectifs pour l'année.

Côté services, les sites internet ont été lancés, facilitant pour les locataires l'accès aux informations locales mais aussi et surtout créant un lien direct avec les property managers et permettant une traçabilité des interventions. De même, des restaurants ont été mis en service (Parc Eiffel Moulin à Vent de Lyon, un parc de quelque 40.000 m²) ou sont à l'étude. Enfin, dernier exemple, un projet de crèche a été soumis à l'étude des différentes parties concernées dans les parcs de Lyon et d'Orsay.

Afin de mieux valoriser l'évolution des Parcs Eiffel, des plaquettes de commercialisation de chaque site ont été créées, de même que des panneaux de commercialisation avec des bannières. Une démarche d'autant plus utile que les parcs ont représenté près de la moitié des surfaces livrées en 2009 et possèdent un fort potentiel de développement, pour la rénovation, avec des immeubles en général en R+1 faciles à reconstruire, ou pour le développement des réserves foncières. Sur chaque site, la Société de la Tour Eiffel rénove un local témoin qui sert aux commercialisateurs.

Les Parcs Eiffel en chiffres

- 11 parcs
- 326.000 m² dont 254.000 m² existants, 13.300 m² en développement et 39.000 m² de réserves foncières
- 22,5 M€ de loyers
- 400 locataires
- 177 bâtiments



1.5.4.3 LE DEPLOIEMENT D'UNE OFFRE NEUVE

Au cœur de la stratégie d'investissement de la Société de la Tour Eiffel, le développement des réserves foncières du portefeuille permet d'améliorer la valeur de son patrimoine et d'accroître ses sources de revenus. À une époque où le couple qualité/prix devient de plus en plus important aux yeux des utilisateurs, le positionnement de la Société de la Tour Eiffel apporte une réponse adaptée en déployant depuis quelques années une offre d'immeubles neufs de qualité à loyers modérés en zone périurbaine.

En tout, au cours de l'année 2009, la Société de la Tour Eiffel a livré près de 30.000 m² de constructions neuves (près de 5 % du portefeuille) représentant un investissement de quelques 78 M€ et des loyers additionnels de 6,3 M€. Des loyers sécurisés par le fait que la plupart des immeubles ont été construits avec un locataire engagé en amont, comme cela a été le cas à Massy Ampère avec Alstom sur une surface d'un peu plus de 16.000 m². Idem au Parc Eiffel des Tanneries à Strasbourg où un bâtiment neuf de 1.700 m² a été construit pour le CESI.

Le déploiement du portefeuille de bureaux neufs relève donc d'une démarche nécessitant une forte expertise, apportée par Awon Asset Management pour notamment valoriser les charges foncières, définir les projets immobiliers, rechercher les locataires. En outre, le Groupe s'emploie à maîtriser sa politique de développement dans le respect des impératifs de rentabilité et dans l'optique de pouvoir proposer à la commercialisation, de façon continue et sur ses différents sites, une offre neuve ou restructurée.

1.5.5 LE DEVELOPPEMENT DURABLE ET LA FONDATION

1.5.5.1 LE DEVELOPPEMENT DURABLE

Le HQE, désormais incontournable

Grenelle de l'environnement, durcissement de la réglementation du bâtiment, quête d'espace de travail mieux adapté : tout concourt à une nouvelle approche de la construction des ouvrages d'habitation comme de bureaux, qui se traduit souvent par la recherche de labels du type HQER (Haute Qualité Environnementale). Un phénomène auquel les utilisateurs sont également de plus en plus sensibles, ce qui, à l'avenir ne manquera pas de devenir une réelle contrainte parmi leurs critères de sélection. La Société de la Tour Eiffel a bien pris ce tournant et la quasi-totalité de ses projets récents répondent parfaitement à ces normes. A titre d'illustration, 30.000 m² d'immeubles neufs certifiés HQER ont été lancés ou livrés en 2009, représentant 5% du portefeuille. Ainsi, les immeubles de bureaux de Massy et de Vélizy (Topaz) sont en phase de certification HQER.

Et même plus : les prochains immeubles de Massy seront de type « bâtiment basse consommation (BBC) », donc conformes aux futures normes de la réglementation thermique (RT2012) là où nombre de constructions récentes ne sont encore qu'à la RT 2005 : cette évolution représente une division par deux de la consommation annuelle d'énergie qui passe à 50 KWh/m²/an.

Les efforts en matière de développement durable portent également sur les Parcs Eiffel qui font l'objet de travaux régulier pour répondre aux besoins des locataires. A Lyon, au Parc Moulin à Vent, un nouveau bâtiment en projet sera lui aussi BBC et présenté à la certification Minergie (Label suisse d'efficacité énergétique). De même à Aix-en-Provence où tout nouveau bâtiment sera BBC ou encore au Parc des Prés à Lille où nous travaillons sur un projet d'immeuble en cours de certification. Cela se traduit notamment par des bâtiments à l'architecture repensée offrant une meilleure efficacité énergétique, mais aussi par une invitation au changement de comportement de la part des utilisateurs.

La diffusion de la domotique et de l'iotique permettent de donner la main à l'immeuble qui de lui-même s'adapte de manière optimale aux conditions climatiques. Les technologies actuelles permettent en effet aux immeubles de suivre puis de gérer eux-mêmes leurs consommations. La construction éco-responsable implique des changements technologiques mais aussi des évolutions comportementales, c'est donc dans ce sens que les nouvelles constructions sont étudiées. A titre d'exemple, les escaliers d'accès sont décroissonnés et situés en façade afin d'inciter les usagers à les utiliser plutôt que les ascenseurs.

Une évolution qui colle au demeurant bien à la philosophie des Parcs Eiffel où le bien-être des utilisateurs est au cœur des préoccupations, avec plus de 30% de leurs surfaces dédiées aux espaces verts paysagés ils favorisent le maintien d'écosystèmes équilibrés.

Soutenir la démarche des utilisateurs

Au-delà de ses propres efforts pour rendre ses immeubles le plus agréable possible et répondre aux besoins environnementaux, la Société de la Tour Eiffel a aussi entamé un véritable partenariat avec ses locataires qui souhaitent avoir leur propre action dans le domaine. A Massy un locataire de référence a ainsi décidé de faire de son implantation la vitrine d'un système permettant à l'immeuble de gérer lui-même ses sources d'énergie, en y installant éoliennes et panneaux photovoltaïques. Un autre locataire des Parcs Eiffel a lui aussi mis à l'étude un projet similaire et on peut s'attendre à ce que de plus en plus d'entreprises suivent ce chemin afin de montrer leur propre engagement en matière de développement durable.

Un ensemble de démarches qui a amené la Société de la Tour Eiffel à constituer des équipes dédiées à ces projets d'évolution sur le parc immobilier existant, puisque l'une des préconisations du Grenelle de l'environnement est de porter les immeubles anciens à des niveaux d'efficacité énergétique proche de la RT 2005-40% dans les prochaines années. Ces équipes, composées d'un architecte et d'un bureau d'études doivent définir les objectifs de réduction de consommation d'énergie et les moyens de les atteindre.

Les groupes de travail, qui étudient la création d'un bail vert, l'adaptation de la mise aux normes des bâtiments existants et la date d'application de la RT 2012, remettront leurs propositions au Comité stratégique du Grenelle de l'environnement, lequel les présentera au Premier Ministre.

1.5.5.2 LA FONDATION

Constituée en mars 2007, la Fondation de la Société de la Tour Eiffel se fixe pour objectif d'encourager la créativité et l'innovation dans le domaine du bâti et de son environnement.

L'audacieux concours d'architecture lancé en 2008 par la Fondation de la Société de la Tour Eiffel en partenariat avec Advent a connu son dénouement en avril 2009 avec la remise des prix. Ouvert aux étudiants en architecture, il consistait à présenter un projet d'édifice de très grande hauteur sur le Champs de Mars à Paris, à distance, accolé ou à la place même de la Tour Eiffel !

Les 91 projets de candidature déposés devaient tenir compte des réalités et des problématiques environnementales, urbaines, sociales, techniques et économiques. Ils devaient, également, faire appel aux techniques et aux matériaux contemporains afin d'attester des avancées fondamentales en termes d'architecture et de construction depuis le projet Eiffel. La soirée de remise des prix à la Cité de l'Architecture, Place du Trocadéro a connu un franc succès avec plus de cinq cents participants : étudiants en architecture candidats et leurs invités, architectes, presse et invités de la Fondation et de notre société. Un catalogue a été édité présentant l'intégralité des projets soumis et permettant aux étudiants de se faire connaître.

Pour 2010, la Fondation a l'intention de lancer un nouveau concours, basé sur un autre ouvrage de Gustave Eiffel, cette fois en province, qui permettra à nouveau à des étudiants de se projeter sur la scène professionnelle.

PARTIE 2 - INFORMATIONS FINANCIERES

2.1 RAPPORT DE GESTION

Le message du Président figurant en préambule du rapport de gestion est reproduit en page 1 paragraphe 1.1 du présent document de référence.

1. ACTIVITE ET FAITS MARQUANTS

1.1 Faits marquants relatifs à l'activité immobilière du Groupe

La Société de la Tour Eiffel a encore connu au cours de l'année 2009 une activité soutenue en matière de commercialisation de son patrimoine existant et de développement d'immeubles neufs, confirmant le bien fondé de sa stratégie d'investissement et bénéficiant des qualités de son portefeuille défensif : patrimoine moderne et homogène, loyers modérés, taux d'occupation élevés et stables, cash flow solide et immeubles liquides et de taille raisonnable.

a) Politique d'investissements

Au cours de l'exercice 2009, la Société de la Tour Eiffel, du fait de l'impact du contexte économique actuel sur le marché immobilier à la fois dans le domaine locatif et par la baisse de valeur des actifs, a concentré son activité d'investissement sur les opérations réalisées sur ses propres réserves foncières (notamment dans les parcs d'affaires) et sur les besoins d'aménagement et extensions de ses locataires, et a poursuivi la construction d'immeubles engagée en 2008. Elle a par ailleurs racheté, en octobre 2009, la participation de 10 % que l'associé minoritaire (extérieur au Groupe) détenait dans la SCI Porte des Lilas, propriétaire de l'immeuble neuf situé Porte des Lilas à Paris.

Concernant les opérations d'investissement initiées les années précédentes, l'ensemble immobilier situé à Aix-en-Provence - ZAC du Parc de la Duranne, bénéficiant d'un bail de 7/9 ans ferme, a été livré le 20 février 2009 et a été vendu le 18 juin 2009.

b) Valorisation des réserves foncières du groupe

Opérations de redéveloppement du site de Massy Ampère

L'immeuble de 18.000 m² bénéficiant d'un bail ferme de neuf ans avec Alstom, dessiné par l'architecte Wilmotte et certifié HQE, a été livré le 30 novembre 2009. Parallèlement à la construction de cet immeuble, la société a réalisé, conformément au Cahier des Charges de Cession de Terrains contracté avec la S.E.M. de Massy en octobre 2007, les opérations suivantes dans le cadre du réaménagement de la ZAC Ampère décidée par la commune de Massy :

- cession le 24 août 2009 d'un terrain de 9.714 m² à un promoteur dans le cadre d'un programme résidentiel,
- cession le 24 septembre 2009 d'un terrain de 10.588 m² à la S.E.M. Massy,
- promesse de vente conclue en 2008 d'un terrain de 4.700 m² à un promoteur dans le cadre d'un programme de logements sociaux, dont la réitération devrait intervenir avant le 30 septembre 2010,
- une deuxième promesse de vente d'un terrain de 3.686 m² a été conclue le 4 juin 2009 avec la S.E.M. Massy en vue de la réalisation d'équipements publics et de voiries nouvelles.

Les cessions de parcelles de terrains ont généré 7,8 M€ de recettes en 2009, qui devraient être complétées par 2 M€ en 2010. L'incidence foncière ainsi réduite à 67.000 m² constructible de bureaux sera développée en fonction de la demande locative et pourrait représenter à terme un investissement global de l'ordre de 200 M€ et générer des loyers complémentaires d'environ 15 M€.

A la suite d'une promesse de vente signée en décembre 2008, une partie des terrains à développer a été cédée le 31 mars 2009 par la SCI Arman F02 à sa filiale SCI Arman Ampère afin de faciliter, le cas échéant, la réalisation de projets de construction et la participation de partenaires.

Il est enfin à noter que la qualité du projet de redéveloppement de ce site a permis à la société de remporter, dans le cadre du SIMI 2009 (Salon de l'Immobilier d'Entreprise), le Trophée SIIC dans la catégorie Ville et Avenir.

c) Parcs d'affaires :

Le Groupe a poursuivi la rénovation de ses parcs d'affaires et la construction de nouveaux bâtiments en tenant compte des besoins des utilisateurs.

Les livraisons suivantes sont intervenues au cours de l'exercice 2009 :

- A Nantes - Parc du Perray, un bâtiment de 2.000 m² bénéficiant d'un bail de six ans ferme a été construit et livré en janvier 2009.
- A Marseille - Parc des Aygalades, l'ensemble immobilier « La Mazarade » constitué de deux bâtiments neufs d'une surface globale de 4.100 m², a été livré en février 2009 ; le premier bâtiment, loué en totalité, bénéficie d'un bail de 6 ans ferme à compter du 1er mai 2009 ; le deuxième bâtiment est loué en totalité à compter du 1er janvier 2010.
- A Aix-en-Provence - Parc du Golf : un immeuble de 2.000 m², pré-loué, a été livré en août 2009.
- A Strasbourg - Parc des Tanneries, un bâtiment de 1.700 m² bénéficiant d'un bail de 9 ans ferme, a été livré en décembre 2009.

Les immeubles achevés et livrés en 2009 dans les Parcs Eiffel ont représenté un investissement global de 15 M€ pour une surface de près de 10.000 m² et un loyer annuel de 1,3 M€.

Les immeubles suivants sont en cours de construction :

- A Strasbourg – Parc des Tanneries, les travaux de construction d'un bâtiment d'environ 1.600 m², loué à hauteur de 25 %, et représentant un investissement de 2,7 M€ ont été lancés en avril 2009 ; la livraison est prévue en mars 2010.
- A Chartres - Business Park, ZAC du Jardin d'Entreprises : deux bâtiments de 5.700 m² de bureaux/activités et entrepôt seront livrés en mai 2010 au cœur de la Cosmetic Valley en bordure de l'autoroute A11. Il s'agit d'un investissement de 13,5 M€ pour un rendement escompté de 7,5 %.

d) Développement hors parcs d'affaires

Hormis les développements opérés dans les parcs d'affaires et sur le site de Massy Ampère, la construction de l'immeuble « Topaz » de 15.000 m² (ancien siège de Cogéma) à Vélizy, dont la livraison est prévue à la fin du premier semestre 2010, pour un investissement de plus de 35 M€, s'est poursuivie en 2009 et présentait un état d'avancement global au 31 décembre 2009 de près de 85 %.

Par ailleurs, des opérations d'extension de bâtiments ont été initiées au cours de l'exercice 2009 :

- extension du site de La Poste à Caen Mondeville : signature d'un contrat de promotion immobilière en août 2009 en vue de la réalisation de l'extension d'une messagerie d'une superficie de 4.780 m². La durée prévisionnelle des travaux est de 8 mois à compter du 1er septembre 2009. Cette opération est assortie d'un nouveau bail de 9 ans ferme. Le site de La Poste à Vitrolles fera également l'objet en 2010 d'une extension d'environ 2.500 m² assortie d'un nouveau bail de 9 ans ferme.
- extension (1.800 m²) de la résidence médicalisée située à Bourg-en-Bresse, assortie d'un nouveau bail de 12 ans ferme.

En résumé, avec près de 30.000 m² de livraison d'immeubles neufs en 2009 pré-loués, le patrimoine du Groupe, qui figure pour 1 045 M€ dans les comptes consolidés au 31 décembre 2009, contre 1.096 M€ à fin 2008, présente 60 % d'actifs neufs ou de moins de 10 ans, dont 25 % d'immeubles H.Q.E.

La baisse nette de valeur est le résultat conjugué :

- à la hausse, des investissements réalisés sur les immeubles livrés en 2009 ou en cours de construction au 31 décembre 2009 (+74,5 M€),
- à la baisse, des cessions intervenues en 2009 (-45,4 M€) et des ajustements de valeurs du portefeuille à périmètre constant (-88,1 M€) concentrés principalement au premier semestre.

e) **Activité commerciale**

L'activité commerciale a encore été soutenue en 2009 sur le portefeuille existant tant au niveau des renouvellements de baux qu'au niveau de la conclusion de nouvelles locations : les équipes de la Société de la Tour Eiffel ont conclu en 2009 plus de 110 000 m² de baux (sur un patrimoine global de 670.000 m²), parmi lesquels 70.000 m² de renouvellements ou prorogations de loyers sécurisés (11,7 M€) avec des locataires de référence sur des durées fermes en majorité (renégociation pragmatique de baux majeurs) ; il faut souligner la commercialisation de plus de 20.000 m² en 2009 sur des immeubles neufs, notamment à Paris Porte des Lilas (entièrement loué), Marseille et Bordeaux.

Ainsi la situation locative au 31 décembre 2009 fait ressortir que près des 2/3 des loyers globaux sont sécurisés par une quinzaine de locataires de tout premier plan dont la moyenne d'échéance des baux se situe au dernier trimestre 2015. Le solde des loyers provient d'immeubles multi-locataires (400 baux), le tout profitant d'une bonne répartition géographique et de loyers modérés compétitifs.

Au 31 décembre 2009, le taux d'occupation physique (rapport entre la surface louée du patrimoine et sa surface totale) du patrimoine en exploitation s'améliore à 89,5 %, contre 88,2 % à fin 2008. Le taux d'occupation financier (rapport entre les loyers quittancés (annualisés) et le loyer potentiel global hors vacance structurelle) ressort en nette amélioration à 91,1 % au 31 décembre 2009, contre 88,6 % au 31 décembre 2008.

f) **Politique d'arbitrage**

Dans la continuité des années précédentes, la Société de la Tour Eiffel a poursuivi en 2009 sa politique d'arbitrages ciblée.

Sept ventes ont ainsi été réalisées au cours de l'année 2009 :

- immeuble de la rue Dumont d'Urville à Paris 75016 (janvier 2009),
- partie d'un immeuble situé dans la zone de fret de l'aéroport de Roissy (mars 2009),
- Parc du Connemara à Nantes (avril 2009),
- Parc de la Duranne à Aix-en-Provence (juin 2009),
- lot de bureaux situés rue de Courcelles à Paris 75008 (juillet 2009),
- deux îlots de la ZAC Ampère à Massy (août et septembre 2009),
- lot de bureaux d'un hôtel particulier situé boulevard Maiesherbes à Paris 75008 (décembre 2009).

Le prix de vente global de ces actifs s'élève à 45 M€, soit moins de 4 % en-dessous de l'expertise précédant ces arbitrages.

Les 8,1 M€ d'immeubles destinés à être vendus, apparaissant dans les comptes consolidés au 31 décembre 2009, représentent deux bâtiments du Parc des Tanneries à Strasbourg et deux îlots de terrain de l'ensemble immobilier de Massy Ampère.

Compte tenu de ces évolutions, la valeur du portefeuille d'engagements au 31 décembre 2009 s'élève à 1.058 M€, comprenant des immeubles de placement inscrits dans les comptes consolidés au 31 décembre 2009 (1.036,6 M€, y compris les immeubles en cours de construction à leur juste valeur d'avancement à la fin 2009), le complément de juste valeur à engager jusqu'à leur achèvement et les actifs destinés à être cédés (8,1 M€ sous promesse de vente signée avant le 31 décembre 2009).

1.2 Faits marquants relatifs au financement de la Société et du Groupe

Au cours de l'année 2009, le Groupe a ajusté ses besoins de financement en fonction, à la hausse, des opérations de développement lancées et/ou achevées dans le cadre de sa croissance organique et, à la baisse, des arbitrages réalisés.

Les équipes de la Société de la Tour Eiffel ont procédé à la consolidation des ressources financières et géré rigoureusement le niveau de la dette, profitant du succès du paiement du solde du dividende 2008 en actions et de l'impact favorable de la baisse des taux d'intérêt à un niveau bas et stable depuis le second trimestre 2009.

Lors du rachat des parts détenues par l'associé minoritaire extérieur au Groupe dans la SCI Porte des Lilas (10 %), le prêt subordonné consenti à cette filiale a été repris par Locafimo puis nanti au profit de la banque la finançant.

Un avenant n° 2 à l'acte de crédit consenti le 28 mars 2008 par deux banques à la SCI Arman F02 a été conclu le 30 juillet 2009 afin de financer partiellement les travaux supplémentaires à réaliser dans l'immeuble construit par cette filiale sur le site Massy Ampère et loué à Alstom.

1.3 Autres faits marquants

Capital

L'assemblée générale du 14 mai 2009 a autorisé la réduction du capital de la Société de 249.264.144 euros à 25.965.015 euros, par voie de diminution de la valeur nominale de chaque action de 48 euros à 5 euros, le montant de la réduction de capital, soit 223.299.129 euros ; l'assemblée générale a conféré à cet effet tous pouvoirs au Conseil d'administration, lequel a réalisé cette réduction de capital le 10 juin 2009, en l'affectant à une réserve qui ne peut être utilisée à d'autres fins que l'apurement des pertes ou la réincorporation au capital.

Cette réduction de capital a été suivie d'une augmentation de capital liée à la décision prise par ladite assemblée générale d'offrir à chaque actionnaire une option entre le paiement en numéraire ou en actions du solde du dividende pour l'exercice 2008, soit 1,50 euro par action.

Le conseil d'administration du 10 juin 2009 a constaté que le nombre d'options exercées par les actionnaires a généré un nombre d'actions à créer pour payer le dividende de 240.033. Il a donc décidé d'augmenter le capital social d'une somme de 1.200.165 euros et de le porter de 25.965.015 euros divisé en 5.193.003 actions, à 27.165.180 euros divisé en 5.433.036 actions de 5 euros chacune.

Gouvernance

Le conseil d'administration a été élargi avec la nomination au cours de l'exercice 2009 de deux nouveaux administrateurs indépendants, Monsieur Renaud Haberkorn (qui a déjà exercé les fonctions d'administrateur de la Société entre 2004 et 2006) lors de l'assemblée générale ordinaire du 14 mai 2009, et Monsieur Aimery Langlois-Meurinne, lors de l'assemblée générale ordinaire du 15 octobre 2009.

Cette arrivée au conseil d'administration de la Société de la Tour Eiffel de deux administrateurs indépendants vient illustrer la volonté du Groupe d'améliorer encore sa gouvernance.

Programme de rachat d'actions - contrat de liquidité

Le conseil d'administration de la société a décidé le 10 juin 2009 de mettre en place un nouveau programme de rachat d'actions d'une durée de 18 mois à compter de l'Assemblée Générale du 14 mai 2009, et dont l'objet est le suivant :

- couvrir des plans d'options d'achat d'actions, d'attribution gratuite d'actions, ou des créances convertibles en actions,
- réaliser des opérations de croissance externe,
- procéder, dans le cadre d'un contrat de liquidité, à l'animation du marché du titre de la société,
- ou les annuler.

Le prix maximum d'achat a été fixé à 90 € par action. Le nombre maximal de titres dont le rachat est autorisé est de 10 % du capital de la Société de la Tour Eiffel.

Au 31 décembre 2009, la Société de la Tour Eiffel détient 92.594 actions propres au titre des différents programmes de rachat d'actions et 2.930 actions propres au titre du contrat de liquidité.

Le contrat de liquidité, confié à Natixis Securities, et associé aux programmes de rachat d'actions, s'est poursuivi au cours de l'exercice 2009.

Distribution d'une partie de la prime d'émission

L'assemblée générale ordinaire réunie le 15 octobre 2009 a décidé la distribution d'une partie de la prime d'émission, soit 2 euros par action hors actions auto détenues, représentant un montant global de 10,7 M€.

Restructuration interne

Le 30 novembre 2009, la Société de la Tour Eiffel a apporté, au profit de sa filiale à 100 % Locafimo, la pleine propriété des 1 000 parts détenues dans le capital de la société Vélizy Topaz pour un montant de 9.350.000 €, apport réalisé sur la base de la valeur nette comptable des titres au 30 septembre 2009.

En rémunération de cet apport, il a été attribué à la Société de la Tour Eiffel 149.600 actions nouvelles de la SAS Locafimo d'une valeur nominale de 1,40 euro, créées par augmentation de capital, avec une prime unitaire de 61,10 euros.

Par ailleurs, la SCI Massy Campus ainsi que la SCI Aix Golf, ne détenant plus d'actifs, ont fait l'objet d'une dissolution sans liquidation au cours de l'exercice 2009.

Intégration de la société dans les indices SBF 250 et CAC SMALL 90

La société a été sélectionnée par le Conseil Scientifique des indices de NYSE Euronext pour intégrer les indices SBF 250 et CAC SMALL 90, à compter du 21 décembre 2009, du fait de sa capitalisation et de la liquidité de son titre.

2. RESULTATS ECONOMIQUES ET FINANCIERS

2.1 Comptes consolidés de la Société de la Tour Eiffel

2.1.1 Principes et méthodes comptables

Au 31 décembre 2009, les comptes consolidés du Groupe sont établis en conformité avec le référentiel IFRS tel qu'adopté dans l'Union européenne et applicable à cette date.

Les règles et méthodes comptables appliquées sont les mêmes que celles adoptées pour la production des états financiers annuels arrêtés au 31 décembre 2008, à l'exception des normes d'application obligatoire au 1er janvier 2009, à savoir : IAS 1 R (présentation des états financiers), IFRS 8 (segments opérationnels), Amendements IFRS 2 (conditions d'acquisition des droits et annulations), Amendements IAS 32 (instruments financiers remboursables au gré du porteur), IAS 23R (coûts d'emprunt), IFRIC 11 (actions propres et transactions intra-groupe) et IAS 40 révisée (comptabilisation des immobilisations en cours de construction à la juste valeur).

A la clôture de l'exercice, le périmètre de consolidation comprend 26 sociétés, consolidées selon la méthode de l'intégration globale, contre 28 au 31 décembre 2008, suite à la Transmission Universelle de Patrimoine des SCI Massy Campus 2 et Aix Golf en date du 30 novembre 2009.

2.1.2 Analyse des résultats consolidés

Compte de résultat consolidé

Le chiffre d'affaires consolidé, constitué des loyers et produits locatifs sur les immeubles de placement, a enregistré une progression de 12,9 % entre 2008 et 2009, de 84,6 M€ à 95,5 M€, dont respectivement 70,6 M€ et 75,7 M€ de loyers.

Cette évolution nette des loyers provient essentiellement des livraisons d'immeubles neufs loués (+ 4,5 M€), de l'indexation des loyers existants (+ 3,8 M€) et des renouvellements et relocations (+ 0,2 M€), déduction faite des loyers relatifs aux immeubles cédés en 2008 et 2009 (- 3,4 M€).

A périmètre constant, l'augmentation des loyers entre 2008 et 2009 s'élève donc à 5,7%.

La variation significative des autres produits locatifs s'explique principalement par la régularisation au 4ème trimestre 2009 de 5,8 M€ de charges sur immeubles refacturées aux locataires au titre des exercices 2007 et 2008.

Les charges opérationnelles, dont le montant s'élève à 36,2 M€ en 2009 contre 33,8 M€ en 2008, ont légèrement augmenté au cours de l'exercice. Elles sont principalement constituées :

- des charges locatives nettes (14,5 M€ contre 12,2 M€ à fin 2008), cette augmentation étant à mettre en parallèle avec celle des produits locatifs (inclus dans le chiffre d'affaires) ;
- des impôts et taxes sur immeubles (9,3 M€ contre 8,7 M€ à fin 2008) ;
- des charges de personnel (4,4 M€ contre 4,7 M€) ;
- des frais généraux et de fonctionnement du Groupe de la Société de la Tour Eiffel.

Le solde net des ajustements de valeurs (-88,1 M€) correspond à la baisse des valeurs d'expertise au cours de l'exercice, retraitée des cessions et livraisons intervenues en 2009.

Après prise en compte du résultat des cessions d'actifs faisant ressortir une moins-value nette de 0,4 M€, le résultat opérationnel courant ressort à -28,4 M€ au 31 décembre 2009 contre 36,2 M€ au 31 décembre 2008.

L'évolution sensible du résultat financier au cours de l'exercice, de -52,2 M€ à -32 M€, est directement liée à la baisse des taux d'intérêt et des encours de financement bancaire.

La diminution du coût de l'endettement financier brut de 25 % (de 33,8 M€ à 25,4 M€) s'explique à hauteur de 98 % par la chute des taux d'intérêt et à hauteur de 2 % par celle des encours de financement.

L'évolution des autres produits et charges financiers (-6,6 M€ à fin 2009 contre -18,4 M€ à fin 2008) s'explique par la revalorisation des instruments de couverture dans un contexte de baisse des taux d'intérêt.

Compte tenu de ce qui précède, d'un impôt de 0,3 M€ et du résultat négatif des intérêts minoritaires (-0,5 M€), le résultat net consolidé Part du Groupe ressort à -60,1 M€ au 31 décembre 2009 contre -16,7 M€ au 31 décembre 2008.

Retraité des ajustements de valeurs opérés sur les éléments d'actifs et passifs et des cessions d'actifs, le résultat opérationnel courant ressort à 60,0 M€ en 2009 et le résultat net à 34,9 M€, contre respectivement 52,1 M€ et 17,6 M€ en 2008.

Le cash flow courant s'élève à 33,3 M€ à fin 2009 contre 18,4 M€ à fin 2008, soit une augmentation significative de 81 % sous l'effet conjugué de la hausse des loyers nets et de la forte baisse du coût de financement.

Bilan consolidé

Au 31 décembre 2009, le total du bilan s'élève à 1 117,6 M€ contre 1 189,5 M€ au 31 décembre 2008.

Les principales variations sont résumées ci-dessous :

▪ A l'actif :

- La diminution nette des actifs non courants de 46,4 M€ s'explique principalement, à la hausse, par 74,5 M€ d'investissements réalisés dans les l'immeubles en cours de construction (Vélizy, Massy et dans plusieurs parcs d'affaires) ainsi que sur les immeubles achevés et l'annulation du poste « constructions en cours » compris dans les immobilisations corporelles (suite à la révision de l'IAS 40) et à la baisse, par 45,4 M€ d'arbitrages et 88,1 M€ de variation négative de juste valeur sur les immeubles de placement;
- La baisse du montant des actifs destinés à être cédés (4 immeubles sous promesse à fin 2009) pour une valeur de 8,1 M€ contre 13,2 M€ à fin 2008 ;
- La baisse du niveau de la trésorerie de 7,4 M€.

▪ Au passif :

- La diminution des capitaux propres de 72,7 M€ liée à la perte enregistrée à fin 2009 ainsi qu'aux 2 distributions pratiquées en 2009 pour un montant global de 18,3 M€ ;
- La réduction nette des emprunts et dettes financières de 11,3 M€ (dont 6,9 M€ sur le montant des encours de financement) ;

- L'augmentation de 12,2 M€ des autres dettes d'exploitation principalement constituées des coûts restant à engager sur les immeubles en cours de construction.

Tableau des flux de trésorerie

De la définition du tableau des flux de trésorerie du Groupe, il faut distinguer les trois catégories de flux le composant :

- Flux de trésorerie lié à l'activité : sa progression globale de 46,9 M€ à 53,7M€ en 2009 provient essentiellement de l'amélioration ci-dessus décrite du résultat opérationnel récurrent (hors impact des ajustements de valeurs des immeubles de placement et des instruments de couvertures de taux) et du coût de l'endettement financier.
- Flux de trésorerie lié aux opérations d'investissement : l'évolution entre 2008 et 2009 (+35 M€) de -49,4 M€ à -14,5 M€ s'explique par de moindres acquisitions en 2009 (+80 M€) et cessions d'immeubles (-30 M€), ainsi qu'une variation négative (-15 M€) des prêts financiers consentis.
- Flux de trésorerie lié aux opérations de financement : ces flux ressortent à -46,6 M€ en 2009 contre 3,8 M€ en 2008 du fait principalement de la diminution des décaissements (dividendes +15 M€, remboursements d'emprunts +40 M€, frais financiers et divers +16 M€), compensé à l'inverse par un recours limité en 2009 aux émissions d'emprunts (- 120 M€).

Ainsi la trésorerie nette globale du Groupe passe de 28,2 M€ au 1er janvier 2009 à 20,9 M€ au 31 décembre, soit une variation négative de 7,3 M€ au titre de l'exercice écoulé.

2.2 Ressources financières

Au même titre que le deuxième semestre 2008, l'exercice 2009 aura constitué à bien des égards une période difficile sur les marchés financiers tant en termes de liquidité, de marge de crédit que de volatilité des taux d'intérêt.

2.2.1 Liquidité

Au cours de l'exercice 2009, le Groupe a ajusté ses encours de financement, d'une part à la hausse (+ 35,1 M€), du fait de l'avancement des opérations de développement en cours (toutes préfinancées) et d'autre part à la baisse (- 42,1 M€), des encours remboursés aux banques dans le cadre des arbitrages intervenus cette année et d'une vente réalisée en juin 2008 avec paiement différé.

Au 31 décembre 2009, le Groupe dispose de 77,8 M€ de lignes de crédit non utilisées (dont la ligne de 50 M€ accordée en 2008 à la filiale Locafimo).

2.2.2 Structure de l'endettement au 31 décembre 2009

La dette bancaire brute s'élève à 675,6 M€ au 31 décembre 2009 contre 682,5 M€ au 31 décembre 2008.

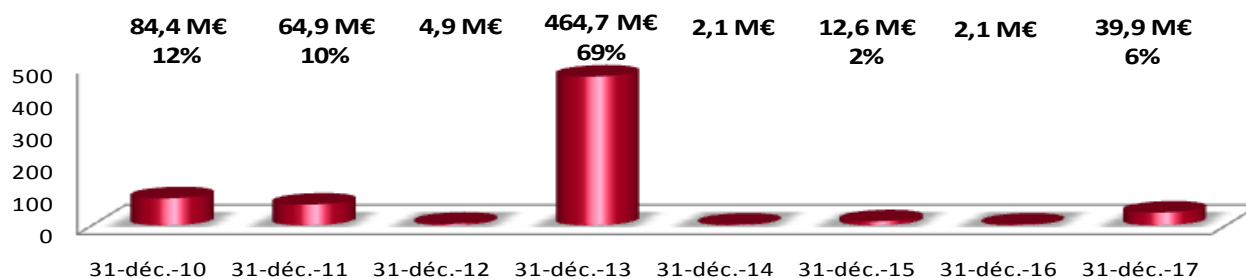
Le montant de la dette bancaire nette, obtenu en déduisant de la dette bancaire brute la trésorerie placée, les disponibilités issues des différentes filiales du Groupe et les immobilisations financières placées sous forme de gage espèces, s'élève à 650,8 M€ à fin 2009 contre 654 M€ à fin 2008.

| En M€ | 31/12/2009 | 31/12/2008 |
|--|--------------|--------------|
| Dettes bancaires brutes | 675,6 | 682,5 |
| Trésorerie placée | - 10,7 | - 17,4 |
| Disponibilités | - 10,1 | - 10,8 |
| Immobilisations financières (gage espèces) | - 4,0 | - 0,3 |
| Dettes bancaires nettes | 650,8 | 654,0 |

Ainsi, le niveau d'endettement au 31 décembre 2009 représente 62,3 % du patrimoine dont la valeur est de 1 044,7 M€.

Dettes par maturité

Le financement bancaire tiré de la Société de la Tour Eiffel au 31 décembre 2009 de 675,6 M€ est représenté, par maturité, dans le graphique ci-dessous :



La durée de vie moyenne de l'endettement de la Société ressort à 3,3 années à fin 2009 contre 4,3 années à fin 2008.

Coût moyen de la dette :

Le taux de refinancement moyen du Groupe ressort à 3,9 % fin 2009 à comparer au taux de 5,2 % en 2008 et de 4,2% au cours du premier semestre de l'exercice. Cette évolution du coût moyen de la dette s'explique par la forte baisse des taux d'intérêt depuis octobre 2008 (de 5,29 % à 0,70 % au 31 décembre 2009 pour l'Euribor 3M), appliquée à la partie de la dette à taux variable.

2.2.3 Gestion des risques de marché

La Société de la Tour Eiffel est concernée uniquement par le risque de marché résultant de l'évolution des taux d'intérêt ; il porte sur les emprunts contractés par le Groupe et destinés à financer la politique d'investissements et à maintenir le niveau des liquidités financières nécessaires.

La politique de gestion du risque de taux d'intérêt de la Société de la Tour Eiffel a pour objectif de limiter l'impact d'une variation significative des taux d'intérêt sur le résultat consolidé du Groupe, ainsi que de minimiser le coût global de la dette.

Pour atteindre ces objectifs, la Société de la Tour Eiffel emprunte principalement à taux variable et utilise des produits dérivés (exclusivement des caps et swaps) pour couvrir le risque de taux. La Société ne réalise pas d'opérations de marché dans un autre but que celui de la couverture de son risque de taux, centralisant et gérant elle-même l'ensemble des opérations traitées, selon les recommandations des établissements bancaires avec lesquels elle travaille régulièrement.

A l'occasion de la mise en place de nouvelles lignes de financement ou de refinancement, elle adosse systématiquement un instrument de couverture de taux, en choisissant, après établissement de cotations par plusieurs banques, l'outil adéquat en termes de maturité et de coût, selon les conditions de marché et du sous-jacent financé.

La mise en place de produits dérivés pour limiter le risque de taux expose la Société à une éventuelle défaillance d'une contrepartie. Afin de limiter le risque de contrepartie, elle ne réalise des opérations de couverture qu'avec des institutions financières de premier rang.

Mesure de risque de taux :

Au 31 décembre 2009, la dette bancaire ressort à 675,6 M€ ; elle est constituée de 661,7 M€ de dettes émises à taux variables et de 57,7 M€ à taux fixes. Après prise en compte des instruments de swap taux fixe, la dette totale à taux fixe ressort à 357,1 M€, soit 54 % de la dette couverte.

Par ailleurs, la dette à taux variable est couverte à hauteur de 304,5 M€ par des instruments de CAP, ce qui a permis au Groupe de bénéficier de la baisse sensible des taux d'intérêts depuis fin 2008, expliquant la réduction de plus de 25 % du coût de financement net au cours de l'exercice.

Ainsi au 31 décembre 2009, la dette est globalement couverte à hauteur de 98 %.

Sur la base de la dette au 31 décembre 2009, une hausse moyenne des taux d'intérêt Euribor 3 Mois de 50 points de base en 2010 aurait un impact négatif estimé à 1,6 M€ (en base annuelle) sur le résultat net récurrent. Cet impact est estimé à 3,2 M€ sur le résultat net récurrent pour une hausse moyenne de 100 points de base au cours de l'année 2010.

A contrario, en cas de baisse des taux d'intérêt de 50 points de base, la baisse des frais financiers est estimée à 1,6 M€ et aurait un impact positif équivalent sur le résultat net récurrent pour l'exercice 2010.

Pour mémoire, entre le 1er octobre 2008 et fin décembre 2009, l'Euribor 3 mois, unique taux de référence appliqué aux financements bancaires à taux variable du Groupe est passé de 5,29 % à 0,7 %.

2.2.4 Ratios de structure financière

| Ratios d'endettement | 2009 | 2008 | 2007 |
|---|---------|---------|--------|
| Fonds propres consolidés (M€) | 345,6 | 418,7 | 471,6 |
| Dette bancaire nette (M€) | 650,8 | 654,0 | 567,7 |
| Dette bancaire nette / Fonds propres consolidés | 188 % | 156 % | 120 % |
| Dette bancaire nette / Total portefeuille (LTV) | 62,3 % | 59,2 % | 52,4 % |
| Ratios de financement | 2009 | 2008 | 2007 |
| Coût moyen de la dette | 3,9 % | 5,2 % | 5 % |
| Emprunt à taux fixe ou capé | 98 % | 91 % | 99 % |
| Maturité de la dette | 3,3 ans | 4,3 ans | 4 ans |
| Couverture des frais financiers par l'EBE * | 2,4 | 1,5 | 1,9 |

*EBE : Excédent Brut d'Exploitation = Résultat opérationnel courant avant ajustement de valeur et autres produits et charges d'exploitation

Ratios de covenants bancaires :

Les ratios financiers que le Groupe s'est engagé à respecter au titre de ses financements bancaires sont résumés dans le tableau comparatif ci-après, pour les montants au 31 décembre 2009 et par établissement bancaire prêteur.

Il compare les derniers ratios communiqués aux banques au 31 décembre 2009 (LTV = montant des financements engagés comparé à celui des investissements immobiliers financés, ICR = couverture des frais financiers du 4ème trimestre 2009 et des projections de frais financiers sur les 3 premiers trimestres 2010 par les loyers nets du 4ème trimestre 2009 et ceux projetés sur les 3 premiers trimestres 2010) à ceux que le Groupe s'est engagé à respecter au titre des principaux contrats de financement visés.

Financement et principaux covenants bancaires au 31/12/2009

| en M€ | 31/12/2009 | Covenants bancaires | | Ratios STE | | Échéance |
|---|---------------------------|---------------------|-------------|------------|------|------------|
| | Dette bancaire consolidée | LTV maximum | ICR minimum | LTV | ICR | |
| RBS / AXA / Calyon | 140,5 | 75,0% | 170% | 54,8% | 354% | 15/06/2013 |
| RBS / Calyon / Crédit Foncier / AXA | 76,5 | 75,0% | 180% | 66,5% | 323% | 31/03/2010 |
| Calyon | 58,6 | 80,0% | 125% | 56,0% | 397% | 15/04/2011 |
| Société Générale (50%) - Crédit Foncier (50%) | 55,6 | 65,0% | 110% | 59,9% | 210% | 27/03/2017 |
| Société Générale | 13,1 | NA | NA | NA | NA | 14/01/2015 |
| Hypo Real Estate | 331,3 | 72,5% | 140% | 65,5% | 382% | 30/06/2013 |
| Total | 675,6 | | | | | |

Le niveau des ratios de covenants bancaires au 31 décembre 2009 est conforme à l'ensemble des engagements du Groupe au titre de chacun de ses contrats de financement.

Risques sur actions auto détenues

Dans le cadre de la mise en œuvre du programme de rachat d'actions autorisé par l'assemblée générale du 14 mai 2009 dont les caractéristiques sont rappelées au paragraphe 1.3 ci-avant et 5.1.2 ci-après, la société est soumise à un risque sur la valeur des titres qu'elle est amenée à détenir.

Sur la base du nombre de titres détenus au 28 février 2010, soit 93.083 titres, la sensibilité du résultat à une baisse ou hausse de 10 % du cours de l'action Société de la Tour Eiffel est évaluée à 0,5 M€.

2.3 Expertise du patrimoine et A.N.R.

2.3.1 Patrimoine du Groupe

L'intégralité du patrimoine du Groupe Société de la Tour Eiffel a fait l'objet d'une expertise complète en date du 31 décembre 2009 par un des experts indépendants mandatés suivants : BNP Paribas Real Estate Valuation, Savills, Cushman & Wakefield Expertise et Ad Valorem Expertises.

Au cours de l'exercice, le Groupe a procédé à la rotation de deux experts pour une partie de son patrimoine. La répartition des dossiers entre les experts est motivée par l'implantation géographique des immeubles ainsi que par le type d'immeubles expertisés.

Le patrimoine du Groupe s'établit à 1.044,7 M€, hors droits de mutation et frais, dont 1.036,6 M€ d'immeubles de placement (48,1 M€ correspondant à la valorisation des immeubles en cours de construction à fin 2009 selon la norme IAS 40 révisée) et 8,1 M€ d'immeubles destinés à être cédés.

Suivant les recommandations du Rapport Barthes de Ruyter (Rapport COB du groupe de travail sur l'expertise immobilière du patrimoine des sociétés faisant publiquement appel à l'épargne), ces expertises ont été réalisées selon des méthodes reconnues et homogènes d'une année sur l'autre sur la base des prix nets vendeurs, c'est-à-dire hors frais et hors droits.

Evaluation du patrimoine au 31 décembre 2009

| | 31/12/2009 | | 31/12/2008 | | Evolution | |
|-------------------------|----------------|---------------|----------------|---------------|--------------|--------------|
| | en M€ | en % | en M€ | en % | en M€ | en % |
| Bureaux | 545,8 | 52,2% | 579,7 | 52,9% | -33,9 | -5,8% |
| Parcs Eiffel | 309,2 | 29,6% | 311,1 | 28,4% | -1,9 | -0,6% |
| Entrepôts | 92,1 | 8,8% | 101,6 | 9,3% | -9,5 | -9,4% |
| Locaux d'activité | 60,1 | 5,8% | 66,3 | 6,0% | -6,1 | -9,3% |
| Résidences médicalisées | 37,5 | 3,6% | 36,8 | 3,4% | 0,7 | 1,8% |
| Total | 1 044,7 | 100,0% | 1 095,5 | 100,0% | -50,8 | -4,6% |

Méthodologie retenue par les experts

Le principe général de valorisation retenu par les experts repose sur l'application de deux méthodes : la méthode par le rendement, recoupée avec la méthode par comparaison. La valeur est estimée par l'expert sur la base des valeurs issues des deux méthodologies.

Les résultats obtenus sont par ailleurs recoupés avec le taux de rendement initial et les valeurs vénales au m².

La méthode par le rendement consiste à capitaliser un revenu net en place ou un loyer de marché à un taux de rendement approprié et à prendre en compte les écarts entre loyers effectifs et revenus à travers des pertes de revenus ou des surloyers pris en compte pour leur valeur actualisée.

Cette méthode s'appuie sur la valeur locative (loyer de marché) des biens, comparée au revenu net perçu. Lorsque le loyer net est proche de la valeur locative, le loyer est capitalisé sur la base d'un taux de rendement de marché, reflétant notamment la qualité de l'immeuble et du locataire, la localisation du bien, la durée ferme du bail restante.

Le taux de rendement choisi est apprécié par comparaison avec les taux de rendement ressortant des transactions intervenues sur le marché. Dans le cas où le loyer net est sensiblement supérieur ou inférieur à la valeur locative, la différence de loyer actualisée jusqu'à la prochaine échéance triennale est ajoutée ou retranchée de la valeur locative capitalisée au taux de rendement retenu, actualisée jusqu'à l'échéance du bail.

Pour les surfaces vacantes au moment de l'évaluation, la valeur locative est capitalisée à un taux de rendement de marché augmenté d'une prime de risque, puis le manque à gagner pendant la période de commercialisation estimée est déduit. Les locaux vacants sont valorisés de façon pondérée par les experts sur la base de valeurs locatives de marchés, déduction faite des coûts de portage attachés à un délai de commercialisation évalués par les experts, et déduction faite des incentives commerciaux susceptibles d'être octroyés aux locataires potentiels.

Les taux de rendement retenus par les experts sont compris, au titre des expertises au 31 décembre 2009, entre 6,3 % et 9,5 % ; ils sont déterminés par les experts immobiliers en fonction du risque que représente une classe d'actif donné et comprennent l'impact des locaux vacants.

Pour les actifs comprenant un foncier (valeur de terrain) résiduel, les experts délivrent une valorisation spécifique. En ce qui concerne les actifs sans foncier résiduel, la valeur globale des expertises tient compte de la valeur du foncier.

2.3.2 Actif net réévalué

Actif net réévalué droits compris

Afin de calculer l'actif net réévalué droits compris (ou ANR de remplacement), les immeubles sont d'abord pris pour leur valeur « droits compris », selon les expertises émises par les experts indépendants.

Jusqu'à leur livraison, les immeubles en cours de construction, et bien que porteurs de plus-values potentielles, figuraient jusqu'au 31 décembre 2008 dans les comptes consolidés, conformément aux normes IFRS, pour leur valeur de prix de revient.

Pour mémoire, les plus-values latentes sur les immeubles en cours de construction, calculées à partir des valeurs d'expertise hors droits (valeur à la livraison des immeubles) et déterminées par des experts indépendants, déduction faite des travaux restant à effectuer, étaient nulles au 31 décembre 2008 dans le calcul de l'ANR. A compter du 1er janvier 2009, selon la norme IAS 40 révisée, les immeubles en cours de construction sont comptabilisés à la juste valeur au sein de la catégorie des immeubles de placement.

L'Actif Net Réévalué correspond aux capitaux propres consolidés du Groupe au 31 décembre 2009, majorés de la plus-value latente après impôt sur les immobilisations incorporelles, correspondant à la valeur d'entreprise d'Awon Asset Management évaluée par Deloitte au 31 décembre 2009.

L'Actif Net Réévalué droits compris s'établit à 74,0 € par action au 31 décembre 2009 contre 93,3 € par action au 31 décembre 2008, soit une diminution de 21%.

Actif net réévalué hors droits

Un second calcul permet d'établir l'actif net réévalué hors droits (ou ANR de liquidation).

Les droits de mutation sont estimés par la Société à 5 % de la valeur réévaluée de la société détenant un actif. Cette méthode de calcul des droits de mutation est reconduite chaque année depuis le redéveloppement de la société dans son activité de foncière.

Au 31 décembre 2009, les droits de mutation et autres frais de cession estimés par la Société, comparés aux droits déjà déduits des valeurs des actifs, émises par les experts immobiliers indépendants, figurant au bilan consolidé (en application des normes IFRS), génèrent un ajustement de 24,2 M€.

L'actif net réévalué hors droits (A.N.R. de liquidation) s'établit à 70,0 euros par action au 31 décembre 2009 contre 88,5 € au 31 décembre 2008, soit une diminution globale de 21%.

Calcul de l'ANR Hors Droits à partir des capitaux propres consolidés

| <i>En K€</i> | 31/12/2009 | 31/12/2008 |
|---|-------------------|-------------------|
| Capitaux propres consolidés | 345 592 | 418 675 |
| Plus-value sur actifs incorporels | 3 751 | 2 729 |
| Plus-value sur immeubles en cours de construction | 0 | 0 |
| Retraitement net des droits de mutation : | 24 197 | 28 714 |
| + Droits déduits dans les valeurs d'actifs du bilan | 45 522 | 53 212 |
| - Droits et frais de cession estimés | 21 325 | 24 498 |
| ANR hors droits | 373 540 | 450 118 |
| Nombre d'actions (net de l'auto-détention) | 5 337 582 | 5 085 145 |
| ANR hors droits par actions en € | 70,0 | 88,5 |
| <i>Variation par rapport au 31/12/2008</i> | <i>-20,9%</i> | |

Passage de l'ANR Hors Droits au 31/12/2008 à celui au 31/12/2009

| | En M€ | Par action en € |
|--|--------------|------------------------|
| ANR hors droits au 31/12/2008 | 450,2 | 88,5 |
| Impact de la variation du nombre d'actions | | -4,2 |
| Résultat récurrent de l'activité | 34,9 | 6,5 |
| Distribution dividendes 2009 | -13,1 | -2,5 |
| Plus value de cession | -0,4 | -0,1 |
| Valorisation des actifs immobiliers | -88,1 | -16,5 |
| Valorisation des instruments de couverture | -6,6 | -1,2 |
| Autres | -3,5 | -0,5 |
| ANR hors droits au 31/12/2009 | 373,4 | 70,0 |

Nombre d'actions (net de l'auto-détention) au 31 décembre 2009 : 5 337 582

Nombre d'actions (net de l'auto-détention) au 31 décembre 2008 : 5 085 145

2.4 Comptes sociaux de la Société de la Tour Eiffel

Au 31 décembre 2009, le total du bilan de la Société de la Tour Eiffel s'établit à 391,2 M€ contre 418,1 M€ au 31 décembre 2008.

À l'actif :

L'actif immobilisé est constitué, d'une part, des immeubles de Vélizy (acquis fin 2006) et des immeubles d'Amiens et de Saint Cloud (acquis début 2008) dont la valeur nette comptable globale au 31 décembre 2009 s'élève à 28,9 M€ et, d'autre part, des titres de participations de ses filiales (245,3 M€) et du montant des créances rattachées (52,5 M€).

La baisse de valeur des participations détenues par la Société de la Tour Eiffel s'explique par l'apport, en date du 30 novembre 2009, des parts de la SCI Vélizy Topaz à sa filiale la SAS Locafimo pour un montant de 9,4 M€ ainsi que par la constatation à fin 2009 d'une dépréciation des titres de la SAS Locafimo et de la SCI Duranne Sud, respectivement à hauteur de 11,3 M€ et 0,7 M€.

Aucune prise de participation n'est intervenue au cours de l'exercice.

Par ailleurs, les créances rattachées à des participations, représentant les financements stables assurés par la société mère à ses filiales, ont diminué en 2009 de 6,4 M€, de 58,9 M€ en 2008 à 52,5 M€, principalement du fait de l'encaissement des dividendes remontés par les filiales.

L'évolution de l'actif circulant de 68,0 M€ à 64,2 M€ n'appelle pas de commentaires particuliers.

En 2009, le montant des actions auto-détenues dans le cadre du programme de rachat d'actions et du contrat de liquidité en vigueur (95.524 actions au 31 décembre 2009 contre 107.358 au 31 décembre 2008) a enregistré une hausse nette de 0,7 M€, sous l'effet conjugué d'une reprise de provision de 1,8 M€, liée à la hausse du cours de bourse en 2009, et d'une baisse de 1,1 M€ de valeur brute liée aux différentes cessions.

A noter la diminution du niveau de la trésorerie disponible de 15 M€ suite à la cession de valeurs mobilières de placement en fin d'exercice.

Au passif :

Les capitaux propres diminuent de 308,9 M€ au 31 décembre 2008 à 285,1 M€ à fin 2009, principalement du fait de la distribution sous forme de dividendes du résultat de l'exercice 2008 pour un montant de 7,8 M€ et de la distribution de 2 € par action, prélevée et imputée sur le poste « prime d'émission » suite à la décision de l'assemblée générale ordinaire en date du 15 octobre 2009, pour un montant global de 10,7 M€.

Par ailleurs, le 10 juin 2009, le capital social de la société a été diminué de 223,3 M€ par réduction de la valeur nominale de 48 € à 5 €. Le montant de la réduction du capital, soit 223,3 M€ a été affecté à une réserve spéciale qui ne pourra être utilisée que pour l'apurement des pertes ou la réincorporation au capital.

De plus, suite au paiement du solde du dividende en action, le capital social ainsi que le poste « prime d'émission » ont été augmentés respectivement de 1,2 M€ et 3,9 M€.

L'évolution des dettes d'exploitation au cours de l'exercice se caractérise par une légère diminution de 2,1 M€, soit un montant global de 106,1 M€ à la clôture de l'exercice.

Au compte de résultat :

Le chiffre d'affaires de la Société de la Tour Eiffel, société-mère, s'élève à 7,4 M€ (contre 6,5 M€ à fin 2008), constitué, d'une part, des refacturations aux filiales (5,6 M€) des coûts d'investissement, de financement et des honoraires d'administration et d'asset management (selon les termes du contrat-cadre d'asset management conclu avec la société Awon Asset Management) réglés pour leur compte et, d'autre part, des loyers et revenus locatifs de ses immeubles de Saint Cloud et Amiens (1,8 M€).

Les charges d'exploitation (9,2 M€) sont constituées des coûts afférents au contrat-cadre d'asset management conclu avec Awon Asset Management, de certains frais de financement et d'investissement, des dotations aux amortissements des immeubles détenus et de frais généraux de la Société de la Tour Eiffel.

Le résultat d'exploitation ressort ainsi à - 1,8 M€ au 31 décembre 2009 contre - 5,6 M€ au 31 décembre 2008.

Le résultat financier, qui s'élève à - 4,8 M€ à fin 2009 contre 33,7 M€ à fin 2008, se compose essentiellement de produits de participations, de produits sur créances rattachées à ces participations, de produits nets de placement de trésorerie et de charges financières nettes sur dettes intragroupe et financements bancaires, ainsi que d'une dépréciation des titres auto-détenus.

Au 31 décembre 2008, le résultat comprenait notamment la remontée de 80% du résultat de 19,4 M€ de la SCI Massy Campus 2 (issu de la plus value enregistrée à l'occasion de la vente de son immeuble) et 11,1 M€ de remontée de résultat de Locafimo (issu de plus-values antérieures et de résultat courant).

Au 31 décembre 2009, le résultat financier est en perte en raison non seulement de l'absence de remontée de résultat issu de plus-values mais aussi du fait des dépréciations de titres de participations à hauteur de 12,0 M€, consécutivement à la baisse de la valeur de marché des immeubles détenus par ces filiales.

Compte tenu des éléments ci-dessus et d'un résultat exceptionnel de - 4,1 M€, lié à la moins value enregistrée lors de l'apport des titres de la SCI Vélizy Topaz à la SAS Locafimo, le résultat net se solde par une perte de 10,7 M€ contre un bénéfice de 28,2 M€ à la clôture de l'exercice 2008.

Est joint en annexe au présent rapport, le tableau des résultats prévu par l'article R 225-102 du Code de commerce.

Dépenses somptuaires et charges non déductibles fiscalement

Conformément aux dispositions des articles 223 quater et 223 quinquies du Code des impôts, nous vous précisons que les comptes de l'exercice écoulé ne prennent pas en charge de dépenses non déductibles du résultat fiscal.

2.5 Activités des principales filiales

Concernant les filiales et participations, nous vous avons présenté leur activité lors de notre exposé sur l'activité de la Société et du Groupe.

Nous vous rappelons que le tableau des filiales et participations, annexé aux comptes annuels, reprend les indicateurs clés, notamment le chiffre d'affaires et le résultat de l'exercice clos à fin 2009.

Nous avons également présenté les prises de participations réalisées en 2009 dans le Chapitre « Activité et faits marquants ».

Au 31 décembre 2009, le périmètre de consolidation du groupe comprenait 25 sociétés (à l'exclusion de la Société de la Tour Eiffel) contrôlées à 100 % selon la liste figurant dans l'annexe des comptes consolidés. Parmi ces 25 filiales, 24 sont des sociétés immobilières, et une a une activité de prestation de services et de conseil, la SNC Awon Asset Management.

Ces filiales ne détiennent aucune participation dans notre Société.

2.6 Activité en matière de recherche et de développement

Eu égard à l'article L.232-1 du Code de commerce, nous vous informons que la Société n'a effectué aucune activité de recherche et de développement au cours de l'exercice écoulé.

2.7 Délais de paiement

Les informations prévues par l'article D.441-4 du Code de commerce sont présentées dans le tableau suivant :

| Dettes fournisseurs (en €) | | | | | |
|---|---------------------|-----------------------|---------------------|---------------------|---------------------|
| Exercice 2009 | Factures à 30 jours | à Factures à 45 jours | Factures à 60 jours | Autres délais | Total |
| Factures 2009 | 119 772,02 | 48 066,92 | | 52,09 | 167 891,03 |
| Fournisseurs factures non parvenues | | | | 1 624 440,48 | 1 624 440,48 |
| Dettes fournisseurs et comptes rattachés | 119 772,02 | 48 066,92 | - | 1 624 492,57 | 1 792 331,51 |

3. GOUVERNEMENT D'ENTREPRISE

3.1 Composition du Conseil d'administration et de la direction

Mark Inch, Président-directeur général
Adresse professionnelle : Société de la Tour Eiffel

Robert Waterland, Directeur général délégué et Administrateur
Adresse professionnelle : Société de la Tour Eiffel

Jérôme Descamps, Directeur général délégué et Administrateur
Adresse professionnelle : Société de la Tour Eiffel

Michel Gauthier, Administrateur
Adresse personnelle : 31 rue Boissière, 75116 Paris

Claude Marin, Administrateur
Adresse personnelle : 1 rue du Louvre, 75001 Paris

Philippe Prouillac, Administrateur
Adresse personnelle : 6 Villa Pauline, 92100 Boulogne

Marc Allez, Administrateur
Adresse personnelle : 109 avenue Général Guisan - 1009 Pully - Suisse

Renaud Haberkorn, Administrateur
Adresse personnelle: 53 av Bosquet, 75007 Paris

Aimery Langlois-Meurinne, Administrateur
Adresse personnelle : 8 rue de l'Hôtel de Ville - 1204 Genève - Suisse

Le Conseil est composé pour plus de la moitié d'Administrateurs indépendants, en conformité avec la recommandation du Code de gouvernement d'entreprise des sociétés cotées Afep/Medef de décembre 2008. Ce rapport définit l'Administrateur indépendant de la manière suivante : « *un Administrateur est indépendant lorsqu'il n'entretient aucune relation de quelque nature que ce soit avec la société, son groupe ou sa direction qui puisse compromettre l'exercice de sa liberté de jugement* ».

3.2 Rôle et fonctionnement du Conseil d'administration

Les membres des organes d'administration et de direction ne sont pas liés à la Société de la Tour Eiffel par un contrat de travail, à l'exception de Monsieur Robert Waterland.

Monsieur Robert Waterland bénéficie d'un contrat de travail avec la Société en qualité de Directeur de l'Immobilier, dans les conditions de rémunération indiquées au paragraphe 3.5 ci-après.

Monsieur Jérôme Descamps est titulaire d'un contrat de travail avec la société Awon Asset Management, filiale de la Société de la Tour Eiffel.

Il existe un contrat de prestations de services entre la Société et la société Bluebird Investissements, dont Monsieur Mark Inch est gérant. Les prestations fournies par Bluebird Investissements, consistant dans l'assistance pour le développement de l'activité d'asset management, la recherche et la négociation de mandats, font l'objet d'un contrat d'assistance qui donne lieu à un honoraire forfaitaire annuel de 670.000 euros. La Société répartit le coût entre elle-même et ses filiales.

Le Conseil d'administration comporte six Administrateurs indépendants sur un total de neuf Administrateurs. Les Administrateurs indépendants n'ont aucun lien de dépendance avec la Société, dont ils ne perçoivent aucune rémunération directe ou indirecte, hormis les jetons de présence mentionnés au paragraphe 3.5 ci-après.

Compte tenu de la taille de l'entreprise et son activité mono-sectorielle, l'ensemble des questions et décisions stratégiques sont traitées par le Conseil d'administration lui-même.

Néanmoins, le Conseil d'administration s'est doté le 29 juillet 2008 d'un comité d'audit et d'un comité des rémunérations qui ont un rôle consultatif.

3.3 Mandats exercés par les dirigeants en 2009

Mark Inch

Né le 12 février 1950 à Edimbourg (Royaume-Uni)

Adresse : 76, avenue Paul Doumer, 75016 Paris

Fonction principale exercée dans la Société :

Président-directeur général

Dates de nomination :

Administrateur : nomination le 10 juillet 2003, renouvellement le 29 mars 2007

Président du Conseil d'administration : nomination le 22 juillet 2003, renouvellement le 29 mars 2007

Directeur général : nomination le 10 juillet 2003, renouvellement le 29 mars 2007

Année d'échéance du mandat : 2010

Autres mandats et fonctions exercés au sein du Groupe Société de la Tour Eiffel au 31 décembre 2009 :

Administrateur de la Fondation de la Société de la Tour Eiffel

Autres mandats et fonctions exercés en dehors de la Société au 31 décembre 2009 :

Gérant, Bluebird Investissements SARL
 Administrateur, Fédération des Sociétés Immobilières et Foncières
 Director, Eiffel Holding Limited
 Director, Eiffel Management Limited

Autres mandats et fonctions expirés exercés au cours des cinq dernières années :

Gérant, Bluebird Holding SARL (jusqu'au 29/12/09)
 Gérant, SNC Albion
 Président-directeur général, Osiris Gestion de Entidades S.L.U.
 Administrateur délégué, Albion Development SA
 Gérant, SNC Cergy La Bastide
 Gérant, SNC Manufacture Colbert
 Director, Douglasshire International Holding BV

Robert Guy Waterland

Né le 28 février 1948 à Gravesend (Royaume-Uni)
 Adresse : 39 bis, rue Cortambert, 75116 Paris

Fonction principale exercée dans la Société :

Directeur général délégué

Dates de nomination :

Administrateur : nomination le 22 juillet 2003, renouvellement le 29 mars 2007
 Directeur général délégué : nomination le 14 mars 2005, renouvellement le 29 mars 2007
Année d'échéance du mandat : 2010

Autres mandats et fonctions exercés au sein du Groupe Société de la Tour Eiffel au 31 décembre 2009 :

Président de la Fondation de la Société de la Tour Eiffel
 Président, SAS Locafimo
 Gérant, SCI du 153, avenue Jean-Jaurès
 Gérant, SCI Arman F02
 Gérant, SCI des Berges de l'Ourcq
 Gérant, SCI Caen Colombelles
 Gérant, SCI Comète
 Gérant, SCI Etupes de l'Allan
 Gérant, SCI Grenoble Pont d'Oxford
 Gérant, SCI Lyon Genlis
 Gérant, SCI Malakoff Valette
 Gérant, SCI Marceau Bezons
 Gérant, SCI Nowa
 Gérant, SCI Porte des Lilas
 Gérant, SCI Rueil National
 Gérant, SCI Vélizy Topaz (anciennement : Daumesnil d'Études et de Promotion Sodeprom)
 Gérant, SCI Arman Ampère

Autres mandats et fonctions exercés en dehors de la Société au 31 décembre 2009 :

Gérant, SNC Awon Participations – SNTF
 Gérant, SC Layla

Autres mandats et fonctions expirés exercés au cours des cinq dernières années :

Administrateur, ORIE
 Gérant, SNC Foncière Eiffel Développement
 Gérant, SNC Albion
 Gérant, SCI Champigny Carnot
 Gérant, SCI Massy Campus 2

Directeur général, Osiris Gestion de Entidades S.L.U.
 Président, SAS Parcoval
 Président, ORIE
 Gérant, SNC Awon Asset Management
 Gérant, SNC Cergy La Bastide
 Gérant, SNC Manufacture Colbert
 Directeur général, Awon Conseil
 Gérant, SNC Awon Gestion
 Director, Douglasshire International Holding BV

Michel Gauthier

Né le 26 décembre 1935 à Rabat (Maroc)
 Adresse : 31, rue Boissière, 75016 Paris

Fonction principale exercée dans la Société :

Administrateur

Date de nomination : 30 septembre 2003 (renouvellement lors de l'Assemblée Générale du 27 mars 2008)

Année d'échéance du mandat : 2011

Autres mandats et fonctions exercés au sein du Groupe Société de la Tour Eiffel au 31 décembre 2009 :

Président du comité d'audit de la Société de la Tour Eiffel

Autres mandats et fonctions exercés en dehors de la Société au 31 décembre 2009 :

Membre du Conseil de surveillance, Société ADL Partner

Gérant, Omnium Pavoie Provect

Administrateur, Compagnie des Caoutchoucs du Pakidié

Gérant, ADL Partner Marketing GmbH

Gérant, Suscripciones España

Autres mandats et fonctions expirés exercés au cours des cinq dernières années :

Liquidateur, La Salamandre Investissements France (mandat échu en 2009)

Président du conseil de surveillance de France Abonnements (jusqu'en juin 2005), puis membre du conseil de surveillance de France Abonnements jusqu'en décembre 2005

Représentant permanent de France Abonnements au Conseil d'administration d'ADLPartner jusqu'en décembre 2005

Administrateur, ADLPartner Italia

Représentant permanent d'un Administrateur au Conseil de Macaci

Président-directeur général, La Salamandre Investissements France

Claude Marin

Né le 11 septembre 1925 à Paris
 Adresse : 1, rue du Louvre, 75001 Paris

Fonction principale exercée dans la Société :

Administrateur

Date de nomination : 30 avril 2002 (renouvellement lors de l'Assemblée Générale du 27 mars 2008)

Année d'échéance du mandat : 2011

Autres mandats et fonctions exercés au sein du Groupe Société de la Tour Eiffel au 31 décembre 2009 :

Administrateur de la Fondation de la Société de la Tour Eiffel

Président du comité des rémunérations de la Société de la Tour Eiffel

Autres mandats et fonctions exercés en dehors de la Société au 31 décembre 2009 :

Administrateur, Société Greco
 Membre du Conseil de surveillance, Éditions Actes Sud
 Administrateur, PIM Gestion
 Membre du Conseil de surveillance, Banque Safra

Autres mandats et fonctions expirés exercés au cours des cinq dernières années :
 Président-directeur général, Société Greco

Marc Allez

Né le 21 avril 1937 à Paris 8ème
 Adresse : 109 avenue Général Guisan, 1009 Pully - Suisse

Fonction principale exercée dans la Société :
 Administrateur

Date de nomination : 27 mars 2008
Année d'échéance du mandat : 2011

Autres mandats et fonctions exercés au sein du Groupe Société de la Tour Eiffel au 31 décembre 2009 :

Membre du comité d'audit de la Société de la Tour Eiffel
 Membre du comité des rémunérations de la Société de la Tour Eiffel

Autres mandats et fonctions exercés en dehors de la Société au 31 décembre 2009 :
 Notaire honoraire
 Administrateur depuis 1999 de la société « Les Editions P. Amaury »

Autres mandats et fonctions expirés exercés au cours des cinq dernières années :
 Néant

Philippe Prouillac

Né le 6 avril 1953 à Dakar (Sénégal)
 Adresse : 6 Villa Pauline - 92100 Boulogne

Fonction principale exercée dans la Société :
 Administrateur

Date de nomination : 12 février 2008
Année d'échéance du mandat : 2010

Autres mandats et fonctions exercés au sein du Groupe Société de la Tour Eiffel au 31 décembre 2009 :

Membre du comité d'audit de la Société de la Tour Eiffel
 Membre du comité des rémunérations de la Société de la Tour Eiffel

Autres mandats et fonctions exercés en dehors de la Société au 31 décembre 2009 :
 Administrateur gérant de la société CIPA

Autres mandats et fonctions expirés exercés au cours des cinq dernières années :
 Administrateur et Directeur Général d'Aareal Bank France
 Président de la Banque Mansart
 Président d'Atisreal Expertise
 Président d'Atisreal Consult

Jérôme Descamps

Né le 11 juin 1967 à Saint-Amand-les-Eaux

Adresse : 15, rue de Dantzig, 75015 Paris

Fonction principale exercée dans la Société :

Directeur général délégué

Dates de nomination :

Administrateur : nomination le 14 novembre 2003, renouvellement le 29 mars 2007

Directeur général délégué : nomination le 30 septembre 2003, renouvellement le 29 mars 2007

Année d'échéance du mandat : 2010

Autres mandats et fonctions exercés en dehors de la Société au 31 décembre 2009 :

Directeur financier, SNC Awon Asset Management

Autres mandats et fonctions expirés exercés au cours des cinq dernières années :

Gérant, SNC Albion

Renaud Haberkorn

Né le 23 février 1971 à Neuilly-sur-Seine

Adresse : 53 av Bosquet, 75007 Paris

Fonction principale exercée dans la Société :

Administrateur

Date de nomination : 14 mai 2009

Année d'échéance du mandat : 2012

Autres mandats et fonctions exercés en dehors de la Société au 31 décembre 2009 :

Administrateur, Grove International Investors UK Limited

Membre du Comité d'Investissement, Redwood Grove International

Membre du Comité d'Investissement, Captiva 2 SCA et Captiva SCA

Administrateur, Hellenic BV

Administrateur, Nowe Ogrody

Administrateur Conseil de Surveillance, Coöperatieve Redwood Grove International U.A.

Administrateur, Cypress Grove International.D Coöperatief U.A.

Administrateur, Cypress Grove International.E Coöperatief U.A.

Administrateur, Karta Realty Limited

Administrateur, Newswanlake B.V

Administrateur, Polish Investments Real Estate Holding B.V.

Administrateur, Polish Investments Real Estate Holding II B.V.

Autres mandats et fonctions expirés exercés au cours des cinq dernières années :

Administrateur, Douglasshire International Holding BV

Administrateur / Président, Spazio Industriale BV

Administrateur / Président, Spazio Industriale 1 Srl

Administrateur / Président, Spazio Industriale 2 Srl

Administrateur / Président, Spazio Industriale 3 Srl

Administrateur, Induxia Srl

Administrateur, Med Group Leisure Investment BV

Administrateur, IXIS Capital Partners Ltd

Administrateur Conseil de Surveillance, Event Hospitality Group BV

Administrateur, SI Real Estate Holding B.V.

Aimery Langlois-Meurinne

Né le 27 mai 1943 à Paris

Adresse : 8 rue de l'Hôtel de Ville - 1204 Genève - Suisse

Fonction principale exercée dans la Société :

Administrateur

Date de nomination : 15 octobre 2009

Année d'échéance du mandat : 2012

Autres mandats et fonctions exercés en dehors de la Société au 31 décembre 2009 :

Administrateur - directeur général, PARGESA HOLDING SA

Président du Conseil d'administration, IMERYS SA

Administrateur, GROUPE BRUXELLES LAMBERT

Administrateur, IDI

Administrateur, PARGESA NETHERLANDS

Administrateur, PARGESA LUXEMBOURG

Autres mandats et fonctions expirés exercés au cours des cinq dernières années :

Administrateur, CLUB MEDITERRANEE (mandat échu en 2009)

Administrateur, EIFFAGE (mandat échu en 2008)

Administrateur, SAGARD (mandat échu en 2007)

Administrateur, PAI PARTNERS (mandat échu en 2007)

Administrateur, PASCAL INVESTMENT ADVISERS (mandat échu en 2007)

3.4 Comités spécialisés

Le Conseil d'administration s'est doté le 29 juillet 2008 d'un comité d'audit et d'un comité des rémunérations, au rôle consultatif. Les membres de ces comités sont également administrateurs indépendants.

Le comité d'audit a pour mission principale i) de contrôler les conditions d'établissement des comptes sociaux et consolidés et ii) de vérifier que la société est dotée de moyens (audit, comptables et juridiques) adaptés à la prévention des risques et anomalies de gestion des affaires de la société. Ce comité est constitué de trois membres : Monsieur Michel Gauthier, Président, Monsieur Marc Allez et Monsieur Philippe Prouillac.

Le comité des rémunérations a pour mission principale de s'assurer que les rémunérations des mandataires sociaux dirigeants et leur évolution sont en cohérence avec les intérêts des actionnaires et les performances de la société. Ce comité est constitué de trois membres : Monsieur Claude Marin, Président, Monsieur Marc Allez et Monsieur Philippe Prouillac.

3.5 Rémunérations des mandataires sociaux et avantages en nature

TABLEAU 1
Tableau de synthèse des rémunérations brutes et des options et actions attribuées à chaque dirigeant mandataire social

| Mark Inch, président directeur général (1) | 2008 | 2009 |
|---|------------------|------------------|
| Rémunérations dues au titre de l'exercice (détaillées au tableau 2) | 140.000 € | 120.000 € |
| Valorisation des options attribuées au cours de l'exercice (détaillées au tableau 4) | 50.452 € | 144.553 € |
| Valorisation des actions de performance attribuées au cours de l'exercice (détaillées au tableau 6) | 0 € | 0 € |
| TOTAL | 190.452 € | 284.553 € |

(1) Monsieur Mark Inch est par ailleurs associé majoritaire et gérant de la société Bluebird Investissements, laquelle est liée à la Société de la Tour Eiffel par une convention de prestations de service et perçoit à ce titre un montant annuel de 670.000 €. La conclusion de cette convention, visée aux articles L225-38 et suivants du code de commerce, a été autorisée par le Conseil d'administration du 29 novembre 2006. Il est précisé que cette convention est soumise à un préavis de deux années

| Robert Waterland, directeur général délégué | 2008 | 2009 |
|---|------------------|------------------|
| Rémunérations dues au titre de l'exercice (détaillées au tableau 2) | 638.471 € | 618.986 € |
| Valorisation des options attribuées au cours de l'exercice (détaillées au tableau 4) | 50.452 € | 144.536 € |
| Valorisation des actions de performance attribuées au cours de l'exercice (détaillées au tableau 6) | 0 € | 0 € |
| TOTAL | 688.923 € | 763.522 € |

| Jérôme Descamps, directeur général délégué | 2008 | 2009 |
|---|------------------|------------------|
| Rémunérations dues au titre de l'exercice (détaillées au tableau 2) | 240.033 € | 226.328 € |
| Valorisation des options attribuées au cours de l'exercice (détaillées au tableau 4) | 26.603 € | 84.209 € |
| Valorisation des actions de performance attribuées au cours de l'exercice (détaillées au tableau 6) | 0 € | 0 € |
| TOTAL | 266.636 € | 310.537 € |

TABLEAU 2
Tableau récapitulatif des rémunérations de chaque dirigeant mandataire social

| Mark Inch, président directeur général (1) | montants au titre de 2008 | | montants au titre de 2009 | |
|--|---------------------------|------------------|---------------------------|------------------|
| | dus | versés | dus | versés |
| rémunération fixe | 120.000 € | 120.000 € | 120.000 € | 120.000 € |
| rémunération variable | na | na | na | na |
| rémunération exceptionnelle | na | na | na | na |
| jetons de présence | 20.000 € | 20.000 € | 0 | 0 |
| avantages en nature | na | na | na | na |
| TOTAL | 140.000 € | 140.000 € | 120.000 € | 120.000 € |

(1) Monsieur Mark Inch est par ailleurs associé majoritaire et gérant de la société Bluebird Investissements, laquelle est liée à la Société de la Tour Eiffel par une convention de prestations de services et perçoit à ce titre un montant annuel de 670.000 €. La conclusion de cette convention, visée aux articles L225-38 et suivants du code de commerce, a été autorisée par le Conseil d'administration du 29 novembre 2006.

| Robert Waterland, directeur général délégué (2) | montants au titre de 2008 | | montants au titre de 2009 | |
|---|---------------------------|------------------|---------------------------|------------------|
| | dus | versés | dus | versés |
| rémunération fixe | | | | |
| - en tant que directeur général délégué | 100.000 € | 100.000 € | 100.000 € | 100.000 € |
| - en tant que directeur de l'immobilier | 500.000 € | 500.000 € | 500.000 € | 500.000 € |
| rémunération variable | na | na | na | na |
| rémunération exceptionnelle | na | na | na | na |
| jetons de présence | 20.000 € | 20.000 € | 0 | 0 |
| avantages en nature | 18.471 € | 18.471 € | 18.986 € | 18.986 € |
| <i>dont:</i> | | | | |
| <i>assurance GAN</i> | <i>16.960 €</i> | <i>16.960 €</i> | <i>17.362 €</i> | <i>17.362 €</i> |
| <i>voiture</i> | <i>1.477 €</i> | <i>1.477 €</i> | <i>1.590 €</i> | <i>1.590 €</i> |
| <i>téléphone portable</i> | <i>34 €</i> | <i>34 €</i> | <i>34 €</i> | <i>34 €</i> |
| TOTAL | 638.471 € | 638.471 € | 618.986 € | 618.986 € |

(2) Le contrat de travail de directeur de l'immobilier de Monsieur Robert Waterland prévoit les indemnités de licenciement et de préavis suivantes :

- indemnité de licenciement ou de rupture conventionnelle de douze mois subordonnée, pour la part excédant celle prévue par la Convention Collective, à la condition de performance suivante : une augmentation du cash-flow consolidé opérationnel à périmètre constant, hors plus-value de cession, supérieure d'au moins 5 % à la moyenne des trois derniers exercices,
- indemnité de préavis de vingt quatre mois en cas de licenciement, si dispense est faite à Monsieur Robert Waterland d'effectuer ce préavis.

Le montant total de l'indemnité qui serait versée à Monsieur Robert Waterland est plafonné à deux ans de rémunération (fixe et variable).

| Jérôme Descamps, directeur général délégué (3) | montants au titre de 2008 | | montants au titre de 2009 | |
|--|---------------------------|------------------|---------------------------|------------------|
| | dus | versés | dus | versés |
| rémunération fixe | 165.000 € | 165.000 € | 171.295 € | 171.295 € |
| rémunération variable (4) | 55.000 € | 55.000 € | 55.000 € | 55.000 € |
| rémunération exceptionnelle | na | na | na | na |
| jetons de présence | 20.000 € | 20.000 € | 0 | 0 |
| avantages en nature (téléphone portable) | 33 € | 33 € | 33 € | 33 € |
| TOTAL | 240.033 € | 240.033 € | 226.328 € | 226.328 € |

(3) rémunération versée par Awon Asset Management, société contrôlée, au titre des fonctions de directeur financier

(4) cette rémunération variable est prévue par le contrat de travail conclu avec Awon Asset Management antérieurement au mandat social. Elle tient compte de la performance individuelle et la réalisation d'objectifs au cours de l'exercice écoulé

| TABLEAU 3 | | |
|--|----------------------------|----------------------------|
| Tableau sur les jetons de présence et les autres rémunérations perçues par les mandataires sociaux non dirigeants | | |
| Membres du conseil | montants attribués en 2008 | montants attribués en 2009 |
| ALLEZ Marc | | |
| jetons de présence | 20.000 € | 21.000 € |
| rémunération en tant que membre du comité d'audit | 1.250 € | - |
| rémunération en tant que membre du comité des rémunérations | 1.250 € | - |
| GAUTHIER Michel | | |
| jetons de présence | 20.000 € | 21.000 € |
| rémunération en tant que président du comité d'audit | 2.500 € | - |
| MARIN Claude | | |
| jetons de présence | 20.000 € | 21.000 € |
| rémunération en tant que président du comité des rémunérations | 2.500 € | - |
| PROUILLAC Philippe | | |
| jetons de présence | 20.000 € | 21.000 € |
| rémunération en tant que membre du comité d'audit | 1.250 € | - |
| rémunération en tant que membre du comité des rémunérations | 1.250 € | - |
| HABERKORN Renaud (a) | | |
| jetons de présence | | 13.000 € |
| LANGLOIS-MEURINNE Aimery (a) | | |
| jetons de présence | | 3.000 € |
| TOTAL | 90.000 € | 100.000 € |

(a) nomination en qualité d'administrateur en 2009

| TABLEAU 4 | | | | | | |
|---|------------------------|--|---|---|-----------------|-------------------------------|
| Options de souscription ou d'achat d'actions attribuées durant l'exercice à chaque dirigeant mandataire social par l'émetteur et par toute société du groupe | | | | | | |
| Nom du dirigeant mandataire social | Numéro et date du plan | Nature des options (achat ou souscription) | Valorisation des options selon la méthode retenue pour les comptes consolidés | Nombre d'options attribuées durant l'exercice | Prix d'exercice | Période d'exercice |
| Mark Inch | N° 8 15/10/09 | souscription | 144.553 € | 8.583 | 48,08 € | Du 15/10/09 au 15/10/14 |
| Robert Waterland | N° 8 15/10/09 | souscription | 144.536 € | 8.582 | 48,08 € | Du 15/10/09 au 15/10/14 |
| Jérôme Descamps | N° 8 15/10/09 | souscription | 84.209 € | 5.000 | 48,08 € | Du 15/10/09 au 15/10/14 |
| Total | | | 373.298 € | 22.165 | | |

Les bénéficiaires, en leur qualité de dirigeants, seront tenus de conserver au nominatif le tiers des actions jusqu'à la cessation de leurs fonctions.

| TABLEAU 5 Options de souscription ou d'achat d'actions levées durant l'exercice par chaque dirigeant mandataire social | | | |
|---|------------------------|---|-----------------|
| Options levées par les dirigeants mandataires sociaux | Numéro et date du plan | Nombre d'options levées durant l'exercice | Prix d'exercice |
| Mark Inch | na | néant | na |
| Robert Waterland | na | néant | na |
| Jérôme Descamps | na | néant | na |
| total | | néant | |

| TABLEAU 6 Actions de performance attribuées à chaque mandataire social | | | | | | |
|--|------------------------|---|---|--------------------|-----------------------|---------------------------|
| Actions de performance attribuées par l'assemblée générale des actionnaires durant l'exercice à chaque mandataire social par l'émetteur et par toute société du groupe | Numéro et date du plan | Nombre d'actions attribuées durant l'exercice | Valorisation des actions selon la méthode retenue pour les comptes consolidés | Date d'acquisition | Date de disponibilité | Conditions de performance |
| Mark Inch | | 0 | 0 | | | |
| Robert Waterland | | 0 | 0 | | | |
| Jérôme Descamps | | 0 | 0 | | | |

| TABLEAU 7 | | | |
|---|-------------------------|---|--------------------------|
| Actions de performance devenues disponibles durant l'exercice pour chaque dirigeant mandataire social(1) | | | |
| Actions de performance devenues disponibles pour les dirigeants mandataires sociaux | Numéro et date du plan | Nombre d'actions devenues disponibles durant l'exercice 2009(1) | Conditions d'acquisition |
| Mark Inch | plan n° 3 12/02/2007 | 500 | - |
| | plan n° 4 16/10/2007 | 3.000 | - |
| Robert Waterland | plan n° 3 12/02/2007 | 500 | - |
| | plan n° 4 16/10/2007 | 3.000 | - |
| Jérôme Descamps | plan n° 3 12/02/2007 | 100 | - |
| | plan n° 4 16/10/2007 | 800 | - |

(1) Actions gratuites acquises par les bénéficiaires au cours de l'exercice et qui doivent être conservées par les bénéficiaires pendant un délai de 2 ans ; à l'expiration de ce délai de 2 ans, les bénéficiaires seront tenus, en tant que dirigeants, de conserver au nominal le tiers des actions reçues jusqu'à la cessation de leur mandat social

TABLEAU 8
Historique des attributions d'options de souscription ou d'achat d'actions

| information sur les options de souscription ou d'achat | | | | | | | | |
|--|--|--|-------------|--|--|-------------------|-------------------|---------------|
| | plan n° 1 | plan n° 2 | plan n° 3 | plan n° 4 | plan n° 5 | plan n° 6 | plan n° 7 | plan n° 8 |
| date d'assemblée | 12/05/05 | 12/05/05 | 12/05/05 | 17/05/06 | 17/05/06 | 29/03/07 | 29/03/07 | 29/03/07 |
| date du Conseil d'administration | 26/12/05 | 22/03/06 | 17/05/06 | 14/09/06 | 29/03/07 | 16/10/07 | 11/12/08 | 15/10/09 |
| nombre total d'actions pouvant être souscrites ou achetées | 115.689 (1) | 29.594 (1) | 11.103 (1) | 137.314 (1) | 24.182 (1) | 26.931 (1) | 26.946 (1) | 27.165 |
| <i>dont le nombre pouvant être souscrites ou achetées par les mandataires sociaux</i> | <i>110.547 (1)</i> | <i>26.999 (1)</i> | <i>0</i> | <i>111.553 (1)</i> | <i>18.099 (1)</i> | <i>20.199 (1)</i> | <i>22.293 (1)</i> | <i>22.165</i> |
| <i>Mark Inch</i> | <i>52.679 (1)</i> | <i>12.202 (1)</i> | | <i>51.885 (1)</i> | <i>6.787 (1)</i> | <i>6.733 (1)</i> | <i>8.821 (1)</i> | <i>8.583</i> |
| <i>Robert Waterland</i> | <i>52.679 (1)</i> | <i>12.202 (1)</i> | | <i>51.885 (1)</i> | <i>6.787 (1)</i> | <i>6.733 (1)</i> | <i>8.821 (1)</i> | <i>8.582</i> |
| <i>Jérôme Descamps</i> | <i>5.189 (1)</i> | <i>2.595 (1)</i> | | <i>7.783 (1)</i> | <i>4.525 (1)</i> | <i>6.733 (1)</i> | <i>4.651 (1)</i> | <i>5.000</i> |
| point de départ d'exercice des options | | | | | | | | |
| <i>Mark Inch</i> | 26/12/05 | 22/03/06 | | 14/09/06 | 29/03/07 | 16/10/07 | 11/12/08 | 15/10/09 |
| <i>Robert Waterland</i> | 26/12/05 | 22/03/06 | | 14/09/06 | 29/03/07 | 16/10/07 | 11/12/08 | 15/10/09 |
| <i>Jérôme Descamps</i> | 26/12/06 | 22/03/07 | | 14/09/07 | 29/03/08 | 16/10/07 | 11/12/08 | 15/10/09 |
| <i>Frédéric Maman, gérant de la SCI Champigny Carnot</i> | 26/12/06 | 22/03/07 | | 14/09/07 | 29/03/08 | 16/10/07 | 11/12/08 | 15/10/09 |
| <i>personnel cadre</i> | | | 17/05/06 | 14/09/07 | | | | |
| <i>personnel non cadre</i> | | | 17/05/06 | 14/09/06 | 29/03/07 | | | |
| date d'expiration | 26/12/10 | 22/03/11 | 17/05/11 | 14/09/11 | 29/03/12 | 16/10/12 | 11/12/13 | 15/10/14 |
| prix de souscription ou d'achat | 65,95 € (1) | 80,73 € (1) | 84,59 € (1) | 96,41 € (1) | 119,96 € (1) | 111,15 € (1) | 34,39 € (1) | 48,08 € |
| modalités d'exercice (lorsque le plan comporte plusieurs tranches) | | | | | | | | |
| <i>Jérôme Descamps</i> | options exerçables par tranche de 25 % maximum | options exerçables par tranche de 25 % maximum | | options exerçables par tranche de 25 % maximum | options exerçables par tranche de 25 % maximum | | | |
| <i>Frédéric Maman, gérant de la SCI Champigny Carnot</i> | options exerçables par tranche de 25 % maximum | options exerçables par tranche de 25 % maximum | | options exerçables par tranche de 25 % maximum | options exerçables par tranche de 25 % maximum | | | |
| <i>personnel cadre</i> | | | | options exerçables par tranche de 25 % maximum | | | | |
| nombre d'actions souscrites au 31 décembre 2009 | 1.250 | 0 | 1.500 | 0 | 0 | 0 | 0 | 0 |
| nombre cumulé d'options de souscription ou d'achat d'actions annulées ou caduques | 0 | 0 | 0 | 2.250 | 0 | 0 | 0 | 0 |
| options de souscription ou d'achat d'actions restantes en fin d'exercice | 114.439 (1) | 29.594 (1) | 9.603 (1) | 135.064 (1) | 24.182 (1) | 26.931 (1) | 26.946 (1) | 27.165 |

(1) La distribution d'une partie de la prime d'émission décidée par l'assemblée générale ordinaire du 15 octobre 2009 a entraîné l'ajustement par le conseil d'administration du nombre d'options de souscription ou d'achat d'actions antérieurement attribuées aux mandataires sociaux et/ou salariés. Cet ajustement a été réalisé selon la parité découlant du calcul suivant :

Valeur de l'action avant la distribution diminuée de la somme distribuée

Valeur de l'action avant la distribution

étant précisé que :

- la valeur de l'action est égale à la moyenne des cours des cinq dernières séances de bourse qui précèdent le jour de la distribution,
 - le jour de la distribution de la prime d'émission est fixé au 27 octobre 2009,
- et de telle sorte que le total du prix de souscription ou d'achat reste constant.

| TABLEAU 9 | | | |
|---|---|---------------------------|------------------|
| options de souscription ou d'achat d'actions consenties aux dix premiers salariés non mandataires sociaux attributaires et options levées par ces derniers | nombre total d'options attribuées / d'actions souscrites ou achetées | prix moyen pondéré | plan n° 8 |
| options consenties durant l'exercice par l'émetteur et toute société comprise dans le périmètre d'attribution des options, aux dix salariés de l'émetteur et de toute société comprise dans ce périmètre, dont le nombre d'options ainsi consenties est le plus élevé (information globale) | 5.000 | 48,08 € | 5.000 |
| options détenues sur l'émetteur et les sociétés visées précédemment, levées durant l'exercice par les dix salariés de l'émetteur et de ces sociétés, dont le nombre d'options ainsi consenties est le plus élevé (information globale) | néant | néant | néant |

| TABLEAU 10 | | | | | | | | |
|--|---------------------------|-----|--|-----|--|-----|---|-----|
| dirigeants mandataires sociaux | contrat de travail | | régime de retraite supplémentaire | | indemnités ou avantages dus ou susceptibles d'être dus à raison de la cessation ou du changement de fonctions | | indemnité relative à une clause de non concurrence | |
| | oui | non | oui | non | oui | non | oui | non |
| Mark Inch Président directeur général date début mandat 2003 date fin de mandat 2010 | | X | | X | | X | | X |
| Robert Waterland directeur général délégué date début mandat 2003 date fin de mandat 2010 | X | | | X | X (1) | | | X |
| Jérôme Descamps directeur général délégué date début mandat 2003 date fin de mandat 2010 | X (2) | | | X | | X | | X |

(1) Le contrat de travail de directeur de l'immobilier de Monsieur Robert Waterland prévoit les indemnités de licenciement et de préavis suivantes :

- indemnité de licenciement ou de rupture conventionnelle de douze mois subordonnée, pour la part excédant celle prévue par la Convention Collective, à la condition de performance suivante : une augmentation du cash-flow consolidé opérationnel à périmètre constant, hors plus-value de cession, supérieure d'au moins 5 % à la moyenne des trois derniers exercices,

- indemnité de préavis de vingt quatre mois en cas de licenciement, si dispense est faite à Monsieur Robert Waterland d'effectuer ce préavis.

Le montant total de l'indemnité qui serait versée à Monsieur Robert Waterland est plafonné à deux ans de rémunération (fixe et variable).

(2) avec une filiale

4. PERSPECTIVES ET GESTION DES RISQUES

4.1 Evènements postérieurs à la clôture

Les évènements suivants sont intervenus entre le 1er janvier 2010 et la séance du Conseil d'Administration arrêtant le présent document :

- Extension du site de Vitrolles : signature d'un contrat de promotion immobilière le 28 janvier 2010 en vue de la réalisation, à la demande du locataire La Poste, d'une extension d'environ 2.500 m². Cette opération est assortie d'un nouveau bail de 9 ans ferme.
- Immeuble Lyon Comap : cet immeuble a fait l'objet d'une promesse de vente le 2 février 2010, la vente devant être conclue début avril 2010.

Par ailleurs, il n'y a pas eu, à la connaissance de la Société, de changement significatif de la situation financière et commerciale de la Société depuis la clôture de l'exercice 2009.

4.2 Perspectives

Le revenu locatif identifié et sécurisé de la Société de la Tour Eiffel, pour le patrimoine détenu au 31 décembre 2009 et compte tenu d'une hypothèse d'indexation négative de 3 %, sera au minimum de 75 millions d'euros en 2010.

La Société de la Tour Eiffel poursuivra également la valorisation de ses immeubles en cours de construction (préfinancés) à livrer en 2010 (immeubles à Chartres et le Topaz à Vélizy).

Elle s'efforcera également de continuer à pérenniser et sécuriser ses revenus locatifs existants, ainsi qu'à les optimiser en commercialisant le solde des immeubles récemment livrés, Energy II à Vélizy et Le Bourget.

Le Groupe compte bien poursuivre sa croissance organique liée à ses réserves foncières principalement situées dans les parcs d'affaires (40 000 m²), sur le site Massy Ampère (65.000 m²) dont les contacts potentiels pourraient déboucher à moyen terme, ainsi que sur certaines messageries louées à La Poste et autres résidences médicalisées.

La Société compte encore procéder en 2010 à de nouveaux arbitrages ciblés de son patrimoine, en fonction des conditions de marché, et stabiliser les valeurs de son patrimoine à périmètre constant.

L'objectif est de maintenir de façon pérenne la politique de distribution aux actionnaires d'un revenu régulier, en ligne avec l'évolution du cash flow courant par action.

Sur un plan corporate, les équipes de la Société de la Tour Eiffel finalisent le refinancement de la ligne corporate arrivant à échéance le 31 mars 2010 et veilleront à adapter la stratégie de couverture de taux du financement à l'évolution des taux d'intérêt en 2010.

4.3 Facteurs de risques et assurances

FACTEURS DE RISQUES

Ces risques sont ceux dont la réalisation est susceptible d'avoir un effet défavorable significatif sur le Groupe, son activité, sa situation financière, ses résultats ou le cours des actions de la Société et qui sont importants pour la prise de décision d'investissement. La Société a procédé à une revue de ses risques et considère qu'il n'existe pas de risques significatifs, hormis ceux présentés ci-dessous et dans l'annexe des comptes consolidés, qu'elle juge pertinents. L'attention est attirée sur le fait que la liste des risques présentée ci-dessous n'est pas exhaustive et que d'autres risques, inconnus ou dont la réalisation n'est pas considérée susceptible d'avoir un effet défavorable sur le Groupe, son activité, sa situation financière, ses résultats ou le cours des actions de la Société, peuvent exister.

Risques de marché

L'évolution des taux d'intérêt a un impact direct sur les emprunts collectés pour financer la politique d'investissement du Groupe et est susceptible en cas de hausse des taux d'entraîner un surenchérissement du coût de financement des investissements. De même, une hausse des taux d'intérêts est susceptible d'avoir un effet sur le maintien de la liquidité financière nécessaire du Groupe.

Dans un contexte global de crise sur les marchés financiers, la politique de gestion du risque de taux d'intérêts du Groupe a pour but de limiter l'impact d'une variation des taux d'intérêts sur son résultat et son cash flow, ainsi que de maintenir au plus bas le coût global de sa dette. Pour atteindre ces objectifs, les sociétés du Groupe empruntent généralement à taux variable et utilisent des produits dérivés (caps et swaps) pour couvrir leur risque d'exposition à la variation des taux. Elles ne réalisent pas d'opérations de marché dans un autre but que celui de la couverture de leur risque de taux et elles centralisent et gèrent elles-mêmes l'ensemble des opérations traitées.

Pour les placements effectués par la Société de la Tour Eiffel, la Société n'a enregistré aucune perte sur ses placements en Sicav notamment suite à la crise des subprimes. En effet, les véhicules de placement utilisés sont liquides, sécurisés et peu volatils, ce qui permet de les classer en « Trésorerie et équivalent de trésorerie ».

Au 31 décembre 2009, la dette bancaire brute consolidée du Groupe s'élève à 675,6 M€, composée de 357,1 M€ à taux fixe (dont 299,4 M€ couverts par des SWAP) et 318,5 M€ à taux variable, ce dernier étant couvert à hauteur de 304,5 M€ par des contrats de CAP. Ainsi, au 31 décembre 2009, la dette est globalement couverte à hauteur de 98 %.

Sur la base de la dette au 31 décembre 2009, une hausse moyenne des taux d'intérêt Euribor 3Mois de 100 points de base au cours de l'année 2010 aurait un impact négatif estimé de 3,2 M€ sur le résultat net récurrent.

A contrario, en cas de baisse des taux d'intérêt de 50 points de base, la baisse des frais financiers est estimée à 1,6 M€ et aurait un impact positif équivalent sur le résultat net récurrent pour l'année 2010.

Pour mémoire, entre le 1er octobre 2008 et le 31 décembre 2009, l'Euribor 3 mois, unique taux de référence appliqué aux financements bancaires à taux variable du Groupe est passée de 5,29 % à 0,7 %.

Risques sur actions auto détenues

Dans le cadre de la mise en œuvre du programme de rachat d'actions autorisé par l'assemblée générale du 14 mai 2009 dont les caractéristiques sont rappelées au paragraphe 1.3 ci-avant et 5.1.2 ci-après, la société est soumise à un risque sur la valeur des titres qu'elle est amenée à détenir.

Sur la base du nombre de titres détenus au 28 février 2010, soit 93.083 titres, la sensibilité du résultat social à une baisse ou hausse de 10 % du cours de l'action Société de la Tour Eiffel est évaluée à 0,5 M€.

Risque de contrepartie

La Société ne réalise des opérations de couverture qu'avec des institutions bancaires de premier plan.

Risque de change

Les activités du Groupe étant réalisées uniquement en France, le Groupe estime ne pas être exposé à un risque de change.

Risque de liquidité

La Société et ses filiales ont conclu avec des banques de premier plan des contrats cadre destinés au financement et refinancement du portefeuille immobilier du groupe, lesquels ont été modifiés par avenants au gré du développement par croissance externe de son patrimoine.

Une nouvelle ligne de liquidité de 56 M€ a été offerte en 2008 sous conditions ; les conditions ont été levées en 2009 et le montant alloué ramené à près de 50 M€. 100% de celui-ci était disponible au 31 décembre 2009.

Ces contrats de financement bancaire contiennent des clauses usuelles d'exigibilité anticipée selon différents cas et, à chaque fois, sous certaines conditions précisément définies.

Ces cas sont, notamment, le défaut de paiement d'un montant dû, le non-respect de certains ratios financiers, le manquement aux différents engagements pris par la Société ou ses filiales, l'inexactitude des différentes déclarations et garanties souscrites ; la survenance d'un événement ayant un effet significatif défavorable sur l'activité, la situation financière, juridique ou fiscale ou sur les immeubles détenus par le Groupe ; le défaut de validité et de caractère exécutoire des engagements, du défaut d'inscription d'une sûreté hypothécaire au rang convenu, la réalisation de sûretés par un créancier de la Société sur des biens financés par des sommes tirées sur le contrat-cadre; l'existence de procédures collectives ; la dissolution ; la fusion non autorisée par le prêteur ; la cession d'une partie des titres d'une filiale dont un actif immobilier aurait été financé par l'intermédiaire du contrat-cadre ; l'existence d'une procédure de réquisition/expropriation d'un immeuble financé par le contrat-cadre dès lors que l'indemnité est insuffisante pour permettre le remboursement de la quote-part financée, la mise en recouvrement d'un impôt à la suite d'un redressement fiscal non contesté ayant un effet significatif défavorable ; la perte de l'éligibilité au régime fiscal des SIIC non consécutif à un changement de législation ; les réserves des commissaires aux comptes dès lors qu'elles ont un effet significatif défavorable ou le sinistre total d'un immeuble financé au moyen du contrat cadre.

En conséquence de la survenance de l'un des événements énumérés ci-dessus, et s'il n'y est pas remédié dans les délais prévus par les contrats cadre, les banques prêteuses peuvent annuler leurs engagements au titre des ouvertures de crédit, déclarer immédiatement exigibles les encours de crédit et les frais y relatifs et réaliser tout ou partie des garanties octroyées dans le cadre de ces contrats.

Les deux principaux ratios financiers que le Groupe s'est engagé à respecter au titre de ses financements bancaires sont :

- Ratio LTV : montant des financements engagés comparé à celui des investissements immobiliers financés ;
- Ratio ICR : couverture des frais financiers du 4ème trimestre 2009 et des projections de frais financiers sur les 3 premiers trimestres 2010 par les loyers nets du 4ème trimestre 2009 et ceux projetés sur les 3 premiers trimestres 2010.

Financement et covenants bancaires au 31/12/2009

| <u>en M€</u> | 31/12/2009 | Covenants bancaires | | Derniers Ratios publiés | | Échéance |
|--|---------------------------|---------------------|-------------|-------------------------|------|------------|
| | Dette bancaire consolidée | LTV maximum | ICR minimum | LTV | ICR | |
| RBS / AXA / Calyon | 140,5 | 75,0% | 170% | 54,8% | 354% | 15/06/2013 |
| RBS / Calyon / Crédit Foncier / AXA | 76,5 | 75,0% | 180% | 66,5% | 323% | 31/03/2010 |
| Calyon | 58,6 | 80,0% | 125% | 56,0% | 397% | 15/04/2011 |
| Société Générale (50%) - Crédit Foncier (50%) | 55,6 | 65,0% | 110% | 59,9% | 210% | 27/03/2017 |
| Société Générale | 13,1 | NA | NA | NA | NA | 14/01/2015 |
| Hypo Real Estate | 331,3 | 72,5% | 140% | 65,5% | 382% | 30/06/2013 |
| Total | 675,6 | | | | | |

Le niveau des ratios de covenants bancaires au 31 décembre 2009 est conforme à l'ensemble des engagements du Groupe au titre de ses contrats de financement.

Risques liés à l'évolution de l'environnement économique

Le patrimoine immobilier du Groupe étant constitué en majeure partie d'immeubles de bureaux et de locaux industriels situés en France, l'évolution des principaux indicateurs macroéconomiques français est susceptible d'affecter le niveau d'activité du Groupe, ses revenus locatifs, la valeur de son portefeuille immobilier, ainsi que sa politique d'investissement et de développement de nouveaux actifs, et donc ses perspectives de croissance. L'activité du Groupe peut en particulier être influencée par la situation économique, le niveau des taux d'intérêt ainsi que celui de l'indice national du coût de la construction (« ICC ») ou tout indice applicable à l'évolution des loyers quittancés.

La conjoncture économique générale est susceptible d'encourager ou au contraire de freiner la demande dans le secteur d'activité au sein duquel opère le Groupe et, par là même, les besoins de développement de son parc d'immeubles de bureaux et de locaux industriels. Elle peut également avoir une incidence sur le taux d'occupation des biens immobiliers et sur la capacité des locataires à payer leurs loyers.

La capacité des sociétés du Groupe à diminuer, maintenir ou augmenter les loyers à l'occasion des renouvellements de baux est également fonction à la fois de l'évolution de l'offre et de la demande et du marché, qui sont influencés par la conjoncture économique générale.

La valeur du portefeuille immobilier du Groupe dépend également de nombreux facteurs dont le niveau de l'offre et la demande sur le marché, facteurs qui évoluent eux-mêmes en fonction de l'environnement économique général.

Le niveau des revenus locatifs du Groupe et ses résultats, la valeur de son patrimoine et sa situation financière ainsi que ses perspectives de développement peuvent donc subir l'influence de ces facteurs et s'en trouver affectés en cas d'évolution négative.

A titre indicatif, le taux de vacance du patrimoine en exploitation au 31 Décembre 2009 s'établit à 10,5%. Compte tenu des prévisions économiques au cours de l'exercice 2010, ce taux de vacance pourrait augmenter.

Risques liés à l'environnement concurrentiel

Dans la conduite de ses activités, le Groupe est confronté à de nombreux acteurs et doit faire face à une certaine concurrence dans le cadre de son activité de développement et dans celui de son activité locative.

Le Groupe se trouve en concurrence avec certains acteurs disposant d'une surface financière plus significative et d'un patrimoine plus important. Ces intervenants, ainsi que des opérateurs indépendants, peuvent également, dans certains cas, bénéficier d'une meilleure implantation régionale ou locale que le Groupe. Cette capacité financière et cette aptitude à entreprendre des projets de taille significative en propre permettent aux plus grands intervenants du marché de répondre à des appels d'offres concernant des acquisitions d'actifs à des conditions de prix qui ne correspondent pas nécessairement aux critères d'investissement et aux objectifs d'acquisition que le Groupe s'est fixé.

Dans un contexte marqué par la crise financière et la rareté des financements à des conditions acceptables, et face à cette concurrence multiple, le Groupe a volontairement décidé de marquer le pas sur sa stratégie de développement à court terme, ce qui pourrait avoir un effet défavorable sur sa croissance, sur son activité et ses résultats futurs.

Risques liés au marché des immeubles de bureaux et des locaux industriels

Les niveaux des loyers et la valorisation des immeubles de bureaux et des locaux industriels sont fortement influencés par l'état de l'offre et de la demande. Une évolution défavorable de la demande par rapport à l'offre est susceptible d'affecter les résultats, l'activité, la valeur du patrimoine et la situation financière du Groupe. En outre, le développement de l'activité du Groupe dépend en partie de la disponibilité à l'achat d'actifs immobiliers offrant les caractéristiques et les qualités nécessaires, notamment en termes d'emplacement et de superficie.

Risques liés à l'expertise du portefeuille d'immeubles

La Société fait expertiser tous les semestres l'intégralité de son patrimoine par des experts immobiliers indépendants. La méthodologie utilisée est décrite au paragraphe 2.3 du présent rapport de gestion.

L'évolution de cette valeur est largement corrélée à l'évolution du marché de l'immobilier et pourrait dès lors, dans une certaine mesure, impacter les états financiers de la Société pour les actifs qui sont valorisés à leur juste valeur. La variation de la juste valeur des immeubles sur une période annuelle ou semestrielle est enregistrée dans le compte de résultat consolidé de la Société.

L'analyse de sensibilité de notre patrimoine consiste à calculer, à partir des valeurs d'expertises au 31 décembre 2009, leur variation sur la seule approche par capitalisation des revenus nets, selon l'hypothèse d'une variation des taux de rendement retenus par les experts à la fois positive et négative de 25 bp et 50 bp, soit -0,50%, -0,25%, +0,25% et +0,50%.

L'application de ces hypothèses à chacun des immeubles donne les résultats globaux suivants :

- 1) Pour une hausse de 25 et 50 bp, la valeur du patrimoine au 31 décembre 2009 diminuerait respectivement de 3,5 % et 6,5 %, ce qui aurait pour impact, toutes choses étant égales par ailleurs, un ajustement global de valeur en résultat consolidé respectivement de -36 M€ et -67 M€.
- 2) Pour une baisse de 25 et 50 bp, la valeur du patrimoine au 31 décembre 2009 augmenterait respectivement de 3 % et 6,7 %, ce qui aurait pour impact, toutes choses étant égales par ailleurs, un ajustement global de valeur en résultat consolidé respectivement de +32 M€ et +69 M€.

En outre, elle pourrait avoir un impact sur le coût de l'endettement de la Société, le respect de ses ratio-financiers et sa capacité d'emprunt, ces éléments étant notamment dépendants du ratio d'endettement de la Société par rapport à la valeur globale de son portefeuille ; en appliquant les résultats en valeur de marché des deux hypothèses de hausse de taux (ci-dessus mentionnées) au calcul des covenants bancaires établi au 31 décembre 2009, le niveau de ces nouveaux ratios de covenants bancaires serait toujours conforme à l'ensemble des engagements de la société au titre de chacun de ses contrats de financement.

Les valorisations retenues par les experts indépendants reposent sur plusieurs hypothèses qui correspondent, à la date d'établissement des expertises, à la meilleure estimation possible.

Risques liés à la défaillance des systèmes d'information

Le Groupe a mis en place diverses procédures de sauvegarde afin de limiter le risque lié à une éventuelle défaillance des systèmes d'information et à une perte de base de données.

Risques juridiques

De manière générale et à la connaissance de la Société, il n'existe pas de litige, arbitrage, procédure gouvernementale ou fait exceptionnel susceptible d'avoir ou ayant eu au cours des douze derniers mois une incidence significative sur la situation financière, le résultat, l'activité et le patrimoine de la Société ou du Groupe. La Société estime que les litiges en cours ont été dûment provisionnés.

Les acquisitions foncières réalisées par le Groupe se font systématiquement au moyen d'actes notariés dont l'établissement comprend des procédures mises en œuvre par des agents professionnels qui vérifient les risques juridiques inhérents aux immeubles.

Dans la conduite de ses activités de détention et gestion d'actifs immobiliers, le Groupe est tenu de respecter, outre les règles fiscales inhérentes au régime des SIIC, de nombreuses réglementations d'application spécifique ou générale régissant, entre autres, l'urbanisme, les autorisations d'exploitation, la construction de bâtiments, la santé publique, l'environnement et la sécurité. Toute modification substantielle de cette réglementation est susceptible d'avoir un impact sur les résultats d'exploitation ou les perspectives de développement ou de croissance du Groupe.

Par ailleurs, le Groupe ne peut garantir que tous ses locataires se conforment strictement à l'ensemble des réglementations qui leur sont applicables, et notamment en matière de santé publique, d'environnement, de sécurité et d'urbanisme. Les conséquences d'irrégularité dont ces locataires pourraient être responsables, seraient susceptibles d'entraîner l'application de sanctions aux sociétés du Groupe, en qualité de propriétaire, qui pourraient affecter ses résultats et sa situation financière.

Dépendance à l'égard de brevets ou licences

La Société exerce une activité patrimoniale consistant à acquérir, à détenir et à gérer, en vue de louer, des actifs immobiliers. A ce titre, la Société ne participe à aucune activité de recherche et de développement et ne possède aucun brevet. Par ailleurs, la Société considère ne pas être dépendante à l'égard d'une quelconque marque, brevet ou licence pour son activité ou sa rentabilité.

Concernant le label « Parc Eiffel », outre la protection accordée par le biais d'actions en concurrence déloyale et/ou en parasitisme, le label « Parc Eiffel » est protégé contre l'utilisation des tiers depuis 1998 par le dépôt de cinq marques communautaires et françaises : lors du dépôt de la marque Parc Eiffel aucune opposition de la part de tiers n'a été formulée. En conséquence la Société de la Tour Eiffel est la seule société à pouvoir exploiter la marque depuis 1998.

Concernant les marques Tour Eiffel et Burj Eiffel cédées en 2007 à la société Fanar (ayant pour nouvelle dénomination Eiffel Holding), celles-ci sont protégées depuis 2007 aux Emirats Arabes Unis par huit dépôts de marques nationales en classes 36, 37, 41, 43. Toutefois, en cas de cession totale ou partielle de ces marques nationales par la société Eiffel Holding, celle-ci devra accorder préalablement un droit de préemption à la Société de la Tour Eiffel.

Risques liés aux contraintes résultant du régime fiscal applicable aux SIIC, à un éventuel changement des modalités d'acquisition de ce statut ou encore à la perte du bénéfice de ce statut

Notre Société bénéficie du régime fiscal des Sociétés d'Investissement Immobilier Cotées (« SIIC ») et à ce titre est, en principe, exonérée d'impôts sur les sociétés. Le bénéfice de ce régime fiscal est conditionné notamment par le respect de l'obligation de distribuer une part importante des profits réalisés par le Groupe et pourrait être remis en cause en cas de violation de cette obligation.

La perte de l'éligibilité au régime fiscal des SIIC et de l'économie d'impôt correspondante serait susceptible d'affecter la situation financière du Groupe.

Aux termes de l'instruction du 25 septembre 2003, 4 H-5-03 n° 55, le non-respect des conditions d'accès au régime SIIC au cours des exercices postérieurs à l'entrée dans le régime entraîne la sortie du régime de la SIIC, et en conséquence de ses filiales qui ont opté. Cette sortie se fait avec effet rétroactif au premier jour de l'exercice de sortie du régime. Les résultats de la Société et de ses filiales ne peuvent donc pas bénéficier du régime d'exonération sous condition de distribution pour ledit exercice.

En cas de sortie du régime de la SIIC dans les dix années suivant l'option, les plus-values de cession de la SIIC et de ses filiales qui ont opté, et imposées au taux de 16,5 % (taux porté à 19% pour les plus-values constatées à compter du 1er janvier 2009), font l'objet d'une imposition au taux normal, ou réduit si les plus-values latentes sur les titres de personnes visées à l'article 8 pouvaient bénéficier du taux réduit lors de la cessation, de l'exercice de sortie, sous déduction de l'impôt de 16,5 % payé lors de cette cessation (CGI art. 208 C, IV). Il s'agit en effet de replacer la SIIC et ses filiales dans la situation dans laquelle elles se seraient trouvées si ces plus-values n'avaient pas été imposées au taux particulier de 16,5 %. De plus, selon les dispositions introduites par la Loi de Finances pour 2009 (« SIIC 5 »), pour les sorties intervenant à compter du 2 janvier 2009, la SIIC et ses filiales doivent réintégrer dans leurs résultats fiscaux de l'exercice de sortie la fraction du bénéfice distribuable existant à la date de clôture de cet exercice et provenant de sommes antérieurement exonérées. Le montant de l'impôt sur les sociétés ainsi dû est majoré d'une imposition au taux de 25% des plus-values latentes sur les immeubles, droits afférents à un contrat de crédit-bail immobilier et participations, acquises pendant le régime, diminuées d'un dixième par année civile écoulée depuis l'entrée dans le régime.

La Loi de Finances Rectificative pour 2006 a introduit, à compter du 1er janvier 2007, de nouvelles dispositions, connues sous le nom de « SIIC 4 ».

Deux mesures particulières doivent être signalées en raison des risques potentiels qu'elles induisent :

- a) Un ou plusieurs actionnaires agissant de concert ne devront pas détenir directement ou indirectement 60 % ou plus du capital d'une SIIC. À défaut le régime fiscal de faveur sera remis en cause.

La Loi de Finances pour 2009 (« SIIC 5 ») a reporté du 1er janvier 2009 au 1er janvier 2010 l'entrée en vigueur de la condition tenant à la détention du capital pour les SIIC ayant opté pour le régime d'exonération avant le 1er janvier 2007, à condition que la société ait opté pour le régime fiscal des SIIC avant le 1er janvier 2007.

En outre, la Loi de Finances pour 2009 prévoit qu'en cas de non respect du plafond de détention de 60% au cours d'un exercice, le régime fiscal des SIIC peut, sous certaines conditions, être suspendu pour la durée de ce seul exercice si la situation est régularisée avant la clôture de cet exercice. Au titre de cet exercice de suspension, la SIIC est imposée à l'impôt sur les sociétés dans les conditions de droit commun, sous réserve des plus-values de cession d'immeubles qui sont, après déduction des amortissements antérieurement déduits des résultats exonérés, taxées aux taux réduits de 19%. Le retour au régime d'exonération au titre de l'exercice suivant entraîne les conséquences de la cessation d'entreprise et en particulier, l'imposition au taux réduit de 19% des plus-values latentes sur les actifs immobiliers, sur la seule fraction acquise depuis le premier jour de l'exercice au cours duquel le plafond a été dépassé. La suspension n'est applicable qu'une seule fois pendant les dix années suivant l'option et au cours des dix années suivantes.

Notre Société est, à ce jour, en règle avec cette disposition relative à la détention de son capital. Néanmoins nous ne pouvons garantir le respect de cette obligation dans la mesure où il s'agit d'une décision d'actionnaires actuels ou futurs sur lesquels la Société n'a pas d'influence.

En outre, le marché boursier des SIIC cotées en France risque, dans son ensemble, d'être affecté par cette mesure qui pourrait augmenter de manière importante l'offre de cette catégorie de titres sur le marché.

- b) Les SIIC doivent acquitter un prélèvement égal à 20 % du montant des dividendes distribués depuis le 1er juillet 2007 à des actionnaires autres que des personnes physiques détenant directement ou indirectement au moins 10 % du capital, lorsque les produits distribués ne sont pas soumis à l'impôt sur les sociétés ou à un impôt équivalent.

Le prélèvement acquitté par la SIIC est de nature à provoquer une baisse du rendement pour les actionnaires qui le supporteront directement ou indirectement.

Compte tenu des dispositions ci-dessus, introduites par l'article 208 C II ter du Code général des impôts, les statuts de la Société ont été modifiés par décision de l'assemblée générale extraordinaire du 27 mars 2008, afin, d'une part d'obliger un actionnaire concerné par ces dispositions à inscrire ses actions au nominatif sous peine de voir ses droits de vote plafonnés au 10ème du nombre d'actions qu'il détient (article 8) et, d'autre part, de mettre à la charge de l'actionnaire susvisé le montant du prélèvement dû par la Société en raison de la situation de cet actionnaire (article 33).

Risques liés à la réglementation fiscale

En raison de la complexité et du formalisme qui caractérisent l'environnement fiscal dans lequel les activités de la Société s'exercent, celles-ci se trouvent exposées à des risques fiscaux. Dans ce cas, la Société est susceptible de faire l'objet de redressement et de contentieux en matière fiscale. Tout redressement ou contentieux non provisionné ou insuffisamment provisionné est susceptible d'avoir des conséquences défavorables sur les résultats de la Société.

Risques industriels et liés à l'environnement, à la santé et à la sécurité

L'activité du Groupe est soumise à des lois et réglementations relatives à l'environnement et à la santé publique. Ces lois et règlements concernent notamment la détention ou l'utilisation d'installations susceptibles d'être une source de pollution, l'utilisation de substances ou matériaux toxiques dans les constructions, leur stockage et manipulation. Si ces lois et réglementations applicables devenaient plus strictes, le Groupe pourrait devoir engager des dépenses supplémentaires pour adapter ses actifs aux nouvelles normes applicables.

De plus, les immeubles détenus par le Groupe peuvent être exposés à des problèmes mettant en jeu des questions de santé publique ou de sécurité, notamment liés à la présence d'amiante, de légionelle, de plomb et de pollution des sols. La responsabilité des sociétés du Groupe peut néanmoins être engagée, en cas de manquement à son obligation de surveillance et de contrôle des installations dont elles sont propriétaires. Si de tels problèmes survenaient, ils pourraient avoir un impact négatif sur la situation financière, les résultats et sur la réputation du Groupe.

Enfin, les immeubles détenus par le Groupe peuvent être exposés à des risques d'inondation, d'effondrement, ou faire l'objet d'avis défavorables des commissions de sécurité compétentes. De tels événements pourraient entraîner la fermeture totale ou partielle de l'immeuble de bureaux ou du local industriel concerné, et avoir un effet défavorable significatif sur l'image et la réputation du Groupe, sur l'attractivité de ses actifs et sur son activité et ses résultats.

Au-delà de la couverture-assurance des actifs, les sociétés du Groupe font procéder systématiquement préalablement à leurs acquisitions, à la vérification de la conformité des installations techniques pouvant avoir des conséquences sur l'environnement ou la sécurité des personnes (équipements de lutte contre les incendies, ventilation, production d'air conditionné, installations électriques et ascenseurs, notamment). Cette vérification est réalisée par des bureaux de contrôle indépendants. Les commentaires émis par les bureaux de contrôle sont ensuite pris en compte par les gestionnaires techniques mandatés par la Société pour répondre, le cas échéant, aux remarques formulées par ces bureaux de contrôle.

Dans la continuité des études préalables aux acquisitions, les sociétés du Groupe font réaliser les travaux nécessaires de manière à être constamment en conformité avec la législation et les normes en vigueur.

Risques liés aux évolutions en matière de développement durable

Les résultats du Groupe peuvent être influencés de diverses manières par l'évolution des normes en matière de développement durable, issues de dispositions nationales ou supranationales. Celles-ci sont notamment susceptibles d'imposer des critères de performance aux immeubles détenus par le Groupe. Des coûts induits et des adaptations de processus peuvent en découler.

Des dispositions fiscales de taxation ou assimilées peuvent évoluer en pénalisant certains produits ou l'impact de certaines activités comme l'émission de carbone ou, au contraire, en privilégiant d'autres.

Des normes professionnelles nouvelles, des labels de qualité ou de certification peuvent encadrer certaines activités ou imposer des objectifs techniques non réglementaires appréciés par les clients.

La Société anticipe ces évolutions par une veille réglementaire en matière de développement durable, un suivi précis de ses réalisations et du marché préparant une adaptation de son offre de produits et de services.

Risques locatifs

La mission de commercialisation des actifs immobiliers du Groupe est supervisée par la société Awon Asset Management. Les objectifs liés à la commercialisation (prix, délai, cible) sont définis en collaboration avec l'équipe d'Awon Asset Management qui s'assure, en outre, de la solvabilité des locataires. Les propositions de contrats de location sont rédigées par des juristes à partir de contrats de bail types.

Les principaux locataires des immeubles détenus par le Groupe sont soit des entreprises de premier rang soit des organismes publics, permettant ainsi a priori de réduire le risque d'insolvabilité.

Lors de la signature des contrats de bail, le Groupe impose à ses locataires la constitution ou l'octroi de garanties financières sous forme de dépôts de garantie, de garantie à première demande ou de cautionnement représentant trois mois de loyer.

Néanmoins, dans le cadre de son développement, le Groupe a acquis des sociétés dont le portefeuille locatif n'est pas basé sur les mêmes critères de sélection notamment en ce qui concerne le profil des locataires ou les garanties ou sûretés fournies par ces derniers, ce qui est notamment le cas pour le portefeuille locatif du Groupe Locafimo. Une telle situation pourrait avoir un certain impact sur l'exposition du Groupe quant à l'insolvabilité de ses locataires et plus généralement sur le rendement, la croissance, l'activité et les résultats futurs du Groupe.

S'agissant de la facturation des éléments financiers des baux conclus par les sociétés du Groupe, elle est réalisée par les prestataires extérieurs de gestion immobilière exclusivement mandatés par la Société. L'organisation et les contrôles de la facturation et du recouvrement des loyers et des charges sont centralisés.

Certaines charges de fonctionnement des immeubles détenus par le Groupe sont refacturées aux locataires. Elles sont principalement constituées de prestations fournies dans le cadre de contrats annuels.

Les retards de règlement donnent systématiquement lieu à des relances et peuvent être assortis de pénalités. Ces retards sont suivis par l'équipe d'Awon Asset Management qui décide, selon le cas, des actions précontentieuses ou contentieuses à mener.

Au 31 décembre 2009, la dépendance du Groupe à l'égard de ses clients était la suivante :

| N° | LOCATAIRES | IMMEUBLES | % total des loyers 2009 |
|--------------|--------------------------------------|---|-------------------------|
| 1 | La Poste | 13 immeubles + immeuble Millénaire Locafimo + | 15% |
| 2 | Alstom | immeuble Cadéra Sud + Parc des Tanneries à Strasbourg | 7% |
| 3 | C&S Communication | Massy + Nancy + parc du Perray+parc des Tanneries | 5% |
| 4 | NXP | Le Plessis Robinson | 4% |
| 5 | Air Liquide | Caen | 4% |
| 6 | Ministère de l'intérieur | Champigny + Parc du Perray | 4% |
| 7 | Medica | Asnières Quai Dervaux | 3% |
| 8 | Soletanche (Vinci) | 4 Résidences Médicalisées | 3% |
| 9 | Gefco | Rueil Malmaison | 2% |
| 10 | Atos | Sochaux | 2% |
| 11 | DRASS DDASS | Aubervilliers | 2% |
| 12 | Conseil Général de Seine Saint Denis | PC Millénaire Parcoval | 2% |
| 13 | Centre des Momuments Nationaux | Bobigny | 2% |
| 14 | Schneider | Paris – Porte des Lilas | 1% |
| 15 | Colt | Grenoble Polytec + parc du golf (2baux) + Viséo | 1% |
| 16 | VCF | Malakoff + Aubervilliers | 1% |
| 17 | Divers | Saint-Cloud | 1% |
| | | Divers (<1% par locataires) | 42% |
| TOTAL | | | 100% |

Enfin, de manière générale, il est précisé qu'en France la législation relative aux baux commerciaux impose au bailleur un certain nombre de contraintes. Les stipulations contractuelles liées à la durée, à la résiliation, au renouvellement ou à l'indexation des loyers qui sont d'ordre public, limitent notamment l'augmentation des loyers en les décorrélant des évolutions de marché. Il est également à noter que le locataire a la faculté de libérer les locaux à la date d'échéance du bail.

Des modifications des règles applicables en matière de baux commerciaux, notamment en matière de durée, d'indexation et de plafonnement des loyers pourraient avoir des conséquences négatives sur la valorisation du patrimoine, les résultats, l'activité ou la situation financière de la Société.

Risques liés au retard ou à l'absence de livraison effective d'immeubles à construire dans le cadre de ventes en l'état futur d'achèvement (« VEFA »)

Dans le cadre de son portefeuille d'engagements, le Groupe est amené à acquérir des immeubles à construire par le mécanisme des VEFA. Le retard ou l'absence de livraison effective de ces immeubles à construire dans le cadre de VEFA, en raison notamment de la défaillance des sociétés en charge de la construction de tels immeubles, pourrait venir freiner la stratégie de développement du Groupe et avoir un impact défavorable sur ses résultats, son activité, sa situation financière et ses perspectives de croissance.

Risques liés à la dépendance vis-à-vis de certains dirigeants clefs

Le Groupe dépend de certains dirigeants clefs dont le départ pourrait nuire à la réalisation de ses objectifs de développement. L'équipe dirigeante actuelle bénéficie d'une très grande expérience du marché dans lequel le Groupe exerce son activité. Le départ d'un ou plusieurs de ces dirigeants pourrait avoir un effet négatif significatif sur l'activité, la situation financière, les perspectives et les résultats du Groupe.

Risque de dépendance à l'égard des property managers

La Société considère que le risque de dépendance de la société à l'égard des property managers est faible.

Assurances et couverture des risques

Le Groupe bénéficie d'un programme d'assurances, placé auprès de compagnies d'assurance de premier plan, garantissant les dommages pouvant être occasionnés à ses actifs immobiliers ainsi que les pertes d'exploitation ou de loyers consécutives pour des durées d'indemnisation variables en fonction des actifs immobiliers considérés.

Les actifs immobiliers du Groupe sont tous assurés en valeur de reconstruction à neuf et sont régulièrement expertisés par des cabinets spécialisés. Les conséquences pécuniaires de la mise en jeu de la responsabilité civile du Groupe à l'égard des tiers sont également assurées.

Les travaux de construction ou de rénovation des actifs immobiliers du Groupe sont assurés par des polices d'assurance « Tous Risques Chantier » et « Dommages Ouvrage ». La gestion de ces programmes est centralisée par le mandataire exclusif de la Société qui coordonne, au niveau du Groupe, les actions avec les courtiers d'assurance. Une grande partie des primes d'assurance est refacturée aux locataires dans les charges de fonctionnement. Le Groupe bénéficie de l'expertise de certains membres de l'équipe d'Awon Asset Management spécialisés en matière d'assurance du patrimoine immobilier.

Le montant global des primes d'assurance acquittées en 2009 est de 1 700 K€. Ce montant global se décompose ainsi qu'il suit :

| | | |
|---|---|----------|
| - | Assurances « Multirisques Immeubles » : | 1.070 K€ |
| - | Assurances « Dommages Ouvrages » et « Tout Risque Constructeur » | 60 K€ |
| - | Assurances « Responsabilité Civile » : | 530 K€ |
| - | Autres assurances | 40 K€ |

La totalité des actifs immobiliers du Groupe est couverte au titre des garanties « Dommages » et « Responsabilité » par des polices d'assurances « Multirisques » souscrites auprès de compagnies d'assurance françaises.

Procédures judiciaires et d'arbitrage

Au titre des douze derniers mois, il n'existe pas de procédures gouvernementales, judiciaires ou d'arbitrage ou, à la connaissance de la Société, de menace de telles procédures, qui pourrait avoir ou a eu récemment des effets significatifs sur la situation financière ou la rentabilité de la Société et/ou du Groupe.

5. ACTIONNAIRES DE LA SOCIETE DE LA TOUR EIFFEL

5.1 Informations relatives au capital

5.1.1 Evolution du capital sur cinq ans

| Date | Opération | Montant des variations de capital | | Montant successif du capital | Nombre d'actions créées | Nombre d'actions après l'opération | Nominal de l'action |
|--------------------------------|---|-----------------------------------|----------------|------------------------------|-------------------------|------------------------------------|---------------------|
| | | Nominal | Prime | | | | |
| Situation au 1er janvier 1998 | - | - | - | 2.295.000 F | - | 91.800 | 25 F |
| 6 mars 2001 | Conversion du capital en euros | - | - | 349.758 € | - | 91.800 | 3,81 € |
| 6 mars 2001 | Incorporation de réserves | 17.329,50 € | - | 367.200 € | - | 91.800 | 4 € |
| 14 novembre 2003 | Augmentation de capital par incorporation de réserves | 4.039.200,00 € | - | 4.406.400 € | - | 91.800 | 48 € |
| 31 décembre 2003 | Emission d'actions avec maintien du DPS | 11.016.000,00 € | - | 15.422.400 € | 229.500 | 321.300 | 48 € |
| 9 juillet 2004 | Emission d'actions avec suppression du DPS | 106.414.560,00 € | 16.627.275 € | 121.836.960 € | 2.216.970 | 2.538.270 | 48 € |
| 21 décembre 2005 | Emission d'actions avec suppression du DPS | 121.836.960,00 € | 35.535.780 € | 243.673.920 € | 2.538.270 | 5.076.540 | 48 € |
| 18 mai 2006 | Exercice des BSA A et B | 5.458.224 € | 963.316 € | 249.132.144 € | 113.713 | 5.190.253 | 48 € |
| Situation au 31 décembre 2006 | - | - | - | 249.132.144 € | - | 5.190.253 | 48 € |
| Situation au 31 décembre 2007* | - | - | - | 249.264.144 € | - | 5.193.003 | 48 € |
| Situation au 31 décembre 2008 | - | - | - | 249.264.144 € | - | 5.193.003 | 48 € |
| 10 juin 2009 | Réduction de capital | 223.299.129 € | - | 25.965.015 € | - | 5.193.003 | 5 € |
| 10 juin 2009 | Augmentation de capital | 1.200.165 € | 3 922 139 € | 27.165.180 € | 240.033 | 5.433.036 | 5 € |
| 27 octobre 2009 | Distribution d'une partie de la prime d'émission | - | (10 677 220 €) | 27.165.180 € | - | 5.433.036 | 5 € |
| Situation au 31 décembre 2009 | - | - | - | 27.165.180 € | - | 5.433.036 | 5 € |

*après exercice d'options de souscription d'actions réalisé en 2007

5.1.2 Opérations d'achat d'actions

Nous vous communiquons ci-dessous les informations visées à l'article L 225-100 du Code de Commerce relatives au programme de rachat d'actions mis en place le 23 septembre 2008, qui a pour objet :

- d'assurer, par l'intermédiaire d'un prestataire de service d'investissement et au travers d'un contrat de liquidité conforme à la charte de déontologie de l'AFEI, l'animation du marché et la liquidité des transactions,
- de permettre l'attribution d'actions aux salariés ou mandataires sociaux de la Société ou de son Groupe bénéficiaire d'options d'achat d'actions dans le cadre des dispositions des articles L.225-177 et suivants du Code de commerce et procéder à des attributions gratuites d'actions dans le cadre des dispositions des articles L.225-197-1 et suivants du Code de commerce,
- de procéder à des remises d'actions en paiement ou en échange dans le cadre d'opérations de croissance externe.

Un nouveau programme de rachat d'actions a été mis en place le 12 juin 2009 avec pour objet :

- de couvrir des plans d'options d'achat d'actions, d'attribution gratuite d'actions, ou des créances convertibles en actions,
- de réaliser des opérations de croissance externe,
- de procéder, dans le cadre d'un contrat de liquidité, à l'animation du marché du titre de la société,
- ou de les annuler.

| Bilan 2009 Programme de Rachat | | | |
|---------------------------------------|----------|-------------|----------------|
| | Quantité | Cours Moyen | Total |
| Achats | 164 300 | 33,49 € | 5 502 331,36 € |
| Vente | 166 384 | 32,75 € | 5 449 591,66 € |
| Transferts | 9 750 | | |
| | | | |
| Frais de négociation | | | 405,30 € |

Nombre des actions inscrites au nom de la société à la clôture de l'exercice : 95.524

Valeur globale de ces actions évaluée au cours d'achat : 7.468.066,32 € (valeur par action : 78,18 €)

Valeur nominale pour chacune des finalités : valeur nominale des actions 5 €

Nombre des actions utilisées : 9 750

Eventuelles réallocations dont les actions ont fait l'objet et fraction du capital qu'elle représente : néant

Prochain programme de rachat d'action

Il sera proposé à la prochaine assemblée générale qui se tiendra le 20 mai 2010 d'autoriser le Conseil d'administration à mettre en œuvre un nouveau programme de rachat par la Société de ses propres actions, en vue :

- de l'annulation de tout ou partie des titres ainsi rachetés, dans les conditions prévues à l'article L. 225-209 du Code de commerce et sous réserve de l'autorisation de réduire le capital social par l'Assemblée Générale ;
- de disposer d'actions pouvant être émises à ses mandataires sociaux et salariés ainsi qu'à ceux des sociétés qui lui sont liées dans les conditions et selon les modalités prévues par la loi, notamment dans le cadre de plans d'options d'achat d'actions, d'attribution gratuite d'actions existantes ou de plans d'épargne d'entreprise ou interentreprises ;
- de disposer d'actions lui permettant la remise d'actions lors de l'exercice de droits attachés à des valeurs mobilières donnant accès au capital par remboursement, conversion, échange, présentation d'un bon ou de toute autre manière ;
- de disposer d'actions pouvant être conservées et ultérieurement remises à titre d'échange ou de paiement dans le cadre d'opérations de croissance externe (y compris les prises ou accroissements de participations sans pouvoir excéder la limite fixée par l'article L. 225-209 du Code de commerce dans le cadre d'une opération de fusion, de scission ou d'apport) ;
- d'animer le marché ou la liquidité de l'action par un prestataire de service d'investissement dans le cadre d'un contrat de liquidité ;
- de mettre en œuvre toute nouvelle pratique de marché qui viendrait à être admise par l'Autorité des Marchés Financiers et, plus généralement de réaliser toute opération conforme à la réglementation en vigueur.

Les conditions de ce nouveau programme de rachat d'actions proposées à l'assemblée générale du 20 mai 2010 seront les suivantes :

- nombre maximal de titres dont le rachat sera autorisé : 10 % du capital de la Société de la Tour Eiffel.
- prix maximum d'achat : 90 € par action.
- durée du programme : dix huit mois à compter de la date de l'Assemblée générale du 20 mai 2010, soit jusqu'au 20 novembre 2011.

Répartition par objectif des titres de capital détenus au 28 février 2010 :

- contrat de liquidité : 489 actions
- attribution d'options d'achat ou de souscription d'actions et attribution d'actions gratuites : 92.594 actions
- le cas échéant, opérations de croissance externe : néant

5.2 Actionnariat du groupe

Évolution de l'actionnariat sur l'année 2009

- Fortis Investment Management S.A., pour le compte de fonds et de gestion dont elle assure la gestion, a déclaré avoir franchi en hausse le seuil de 10 % du capital et des droits de vote au 5 janvier 2009.

- Fortis Investment Management S.A. (1) a déclaré avoir franchi en baisse le seuil de 10 % du capital et des droits de vote au 15 mai 2009.
- Eiffel Holding Limited, Monsieur et Madame Mark Inch, agissant à titre direct et indirect par l'intermédiaire des sociétés Bluebird Holding SARL et Bluebird Investissements SARL, et Monsieur et Madame Robert Waterland, ont déclaré avoir franchi en baisse le seuil de 10 % du capital et des droits de vote au 22 mai 2009.
- Eiffel Holding Limited, Monsieur et Madame Mark Inch, agissant à titre direct et indirect par l'intermédiaire des sociétés Bluebird Holding SARL et Bluebird Investissements SARL, et Monsieur et Madame Robert Waterland, ont déclaré avoir franchi en hausse le seuil de 10 % du capital et des droits de vote au 12 juin 2009.
- Sumitomo Mitsui Asset Management Co. Ltd, contrôlée par la société de droit japonais Sumitomo Life Insurance Company, a déclaré avoir franchi en baisse le seuil de 5 % du capital et des droits de vote au 16 septembre 2009.

Situation de l'actionnariat au 31 décembre 2009

- Personnes possédant, directement ou indirectement, plus du 1/20ème du capital ou des droits de vote : ING Clarion, Nomura Asset Management Co. Ltd, DLIBJ Asset Management Co. Ltd (2), Fortis Investment Management SA (1),
- Personnes possédant, directement ou indirectement, plus du 1/10ème du capital ou des droits de vote : Eiffel Holding Ltd (3).

Notre Société n'a été informée d'aucun autre franchissement de seuil.

Il n'existe pas de droits de vote double.

- (1) Agissant pour le compte de SICAV et de clients sous mandats institutionnels dont elle assure la gestion
- (2) Agissant pour le compte de fonds dont elle assure la gestion : DIAM International REIT Open Mother Fund, DIAM Global REIT Fund, DIAM Global REIT Fund 2, DIAM Global REIT Fund 3
- (3) incluant les actions détenues par les personnes agissant de concert

Évolution significative de l'actionnariat au cours des trois dernières années

À la connaissance de la Société, au cours des exercices 2007, 2008 et 2009 :

- la société Colonial First State Investments Limited, contrôlée par le Commonwealth Bank of Australia, agissant pour le compte de fonds dont elle assure la gestion, a déclaré avoir franchi en hausse, le 15 septembre 2005, les seuils de 5 % du capital et des droits de vote de la Société de la Tour Eiffel et détenir 7,8 % du capital. Après avoir déclaré avoir franchi en hausse le 16 mai 2007 le seuil de 10 % du capital et des droits de vote, cette société a déclaré l'avoir franchi en baisse le 12 juin 2007, puis le 21 août 2007 avoir franchi en baisse le seuil de 5 % ;

- la société Osiris Gestion de Entidades SLU a déclaré avoir franchi en hausse, le 19 septembre 2006, par suite d'une acquisition d'actions sur le marché les seuils de 10 % du capital et des droits de vote de la Société de la Tour Eiffel et détenir 519 843 actions représentant autant de droits de vote, soit 10,02 % du capital et 10,32 % des droits de vote. Dans la même déclaration, la société Osiris Gestion de Entidades SLU a déclaré agir seule, envisager de poursuivre ses achats selon ses disponibilités financières, mais sans intention d'acquérir le contrôle de la Société de la Tour Eiffel, ne pas avoir l'intention de demander sa nomination ou celle d'autres personnes comme Administrateur. À la suite de la cession d'actions intervenue le 20 décembre 2007 entre Osiris Gestion de Entidades et sa société mère Eiffel Holding Ltd, Osiris Gestion de Entidades a déclaré le 26 décembre 2007 avoir franchi en baisse le 20 décembre 2007, les seuils de 10 % et de 5 % du capital et des droits de vote, et détenir directement 6 000 actions, soit 0,115 % du capital et des droits de vote, et de concert avec Messieurs Mark Inch et Robert Waterland, 12 003 actions, soit 0,229 % du capital et des droits de vote ;
- à la suite de la cession d'actions intervenue le 20 décembre 2007 entre Osiris Gestion de Entidades et sa société mère Eiffel Holding Ltd, Eiffel Holding Ltd a déclaré le 26 décembre 2007 avoir franchi en hausse, le 20 décembre 2007 le seuil de 10 % du capital et des droits de vote et détenir de concert avec sa filiale Osiris Gestion de Entidades SLU, 524 843 actions représentant autant de droits de vote, soit 10,10 % du capital et des droits de vote. Dans la même déclaration, elle a déclaré agir de concert avec sa filiale Osiris Gestion de Entidades SLU, ne pas envisager d'augmenter sa participation au-delà de 10 % environ, ne pas avoir l'intention d'acquérir le contrôle de la Société de la Tour Eiffel, et ne pas avoir l'intention de demander sa nomination ou celles d'autres personnes comme Administrateur ;
- la société Fortis Investment Management France, agissant pour le compte de clients sous gestion, a déclaré, à titre de régularisation, avoir franchi en hausse, le 23 décembre 2005, le seuil de 5 % du capital et des droits de vote de la Société de la Tour Eiffel. Puis elle a déclaré avoir franchi le seuil de 10 % du capital à la date du 1er avril 2008 ;
- Sumitomo Mitsui Asset Management Co. Ltd a déclaré avoir franchi en hausse, le 17 juillet 2008, le seuil de 5 % du capital et des droits de vote de la Société de la Tour Eiffel et détenir 260.098 actions représentant autant de droits de vote, soit 5,0086 % du capital et des droits de vote. Puis cette société a déclaré avoir franchi en baisse, le 27 août 2008, le seuil de 5 % du capital et des droits de vote de la société, puis l'avoir franchi en hausse le 1er septembre 2008.
- la société Nomura Asset Management Co. Ltd, agissant pour le compte de fonds dont elle assure la gestion, a déclaré, à titre de régularisation, avoir franchi en hausse, le 8 septembre 2005, les seuils de 5 % du capital et des droits de vote de la Société de la Tour Eiffel et détenir 5,02 % du capital et des droits de vote de la Société. La société Nomura Asset Management Co. Ltd a précisé détenir au 16 mars 2007 5,90 % du capital et des droits de vote ;
- la société DLIBJ Asset Management Co. Ltd, agissant pour le compte de fonds dont elle assure la gestion a déclaré le 17 juillet 2007, à titre de régularisation, avoir franchi en hausse, le 6 février 2006, le seuil de 5 % du capital et des droits de vote et détenir à cette date 257 450 actions, soit 5,07 % du capital. Elle a déclaré détenir au 10 septembre 2007, 329 392 actions, soit 6,35 % du capital et des droits de vote ;
- Fortis Investment Management a déclaré avoir franchi en hausse le seuil de 10 % du capital et des droits de vote au 1er avril 2008, ce franchissement résultant de la consolidation des positions des sociétés de gestion Fortis Investments Management et ABN AMRO Asset Management à la suite de leur fusion en date du 1er avril 2008 ;

- Fortis Investment Management S.A., pour le compte de fonds et de gestion dont elle assure la gestion, a déclaré avoir franchi en hausse le seuil de 10 % du capital et des droits de vote au 5 janvier 2009.
- Fortis Investment Management S.A. (1) a déclaré avoir franchi en baisse le seuil de 10 % du capital et des droits de vote au 15 mai 2009.
- Eiffel Holding Limited, Monsieur et Madame Mark Inch, agissant à titre direct et indirect par l'intermédiaire des sociétés Bluebird Holding SARL et Bluebird Investissements SARL, et Monsieur et Madame Robert Waterland, ont déclaré avoir franchi en baisse le seuil de 10 % du capital et des droits de vote au 22 mai 2009.
- Eiffel Holding Limited, Monsieur et Madame Mark Inch, agissant à titre direct et indirect par l'intermédiaire des sociétés Bluebird Holding SARL et Bluebird Investissements SARL, et Monsieur et Madame Robert Waterland, ont déclaré avoir franchi en hausse le seuil de 10 % du capital et des droits de vote au 12 juin 2009.
- Sumitomo Mitsui Asset Management Co. Ltd, contrôlée par la société de droit japonais Sumitomo Life Insurance Company, a déclaré avoir franchi en baisse le seuil de 5 % du capital et des droits de vote au 16 septembre 2009.

Actionnaires détenant plus de 5 % du capital et/ou des droits de vote

| situation au 31/12/2009 | situation au 31/12/2008 | situation au 31/12/2007 |
|--|--|--|
| <ul style="list-style-type: none"> - <i>Eiffel Holding Ltd *</i> - <i>ING Clarion</i> - <i>Nomura Asset Management Co Ltd</i> - <i>DLIBJ Asset Management Co Ltd</i> - <i>Fortis Investment Management SA</i> | <ul style="list-style-type: none"> - <i>Eiffel Holding Ltd *</i> - <i>Fortis Investment Management France</i> - <i>ING Clarion</i> - <i>Nomura Asset Management Co Ltd</i> - <i>DLIBJ Asset Management Co Ltd</i> - <i>Sumitomo Mitsui Asset Management Co Ltd</i> | <ul style="list-style-type: none"> - <i>Eiffel Holding Ltd *</i> - <i>ING Clarion</i> - <i>Fortis Investment Management France</i> - <i>Nomura Asset Management Co Ltd</i> - <i>DLIBJ Asset Management Co Ltd</i> |
| <p>* société contrôlée majoritairement par Monsieur Mark Inch, président directeur général de la Société de la Tour Eiffel, et Monsieur Robert Waterland, directeur général délégué de la Société de la Tour Eiffel</p> | | |

Répartition du capital par catégories d'actionnaires sur 3 ans

| Actionnariat | Situation au 31.12.2009 | | | Situation au 31.12.2008 | | | Situation au 31.12.2007 | | |
|--|-------------------------|--------------|--------------------------|-------------------------|--------------|--------------------------|-------------------------|--------------|----------------------|
| | Nombre d'actions | % du capital | % des droits de vote (1) | Nombre d'actions | % du capital | % des droits de vote (1) | Nombre d'actions | % du capital | % des droits de vote |
| Mark Inch et famille (direct et indirect) <i>résidents</i> | 28 113 | 0,52 | 0,52 | 20 601 | 0,40 | 0,40 | 5 416 | 0,10 | 0,10 |
| Robert Waterland et famille <i>résidents</i> | 16 277 | 0,3 | 0,3 | 12 075 | 0,23 | 0,23 | 3 737 | 0,07 | 0,07 |
| Jérôme Descamps <i>résident</i> | 3 034 | 0,06 | 0,06 | 2 000 | 0,04 | 0,04 | 600 | 0,01 | 0,01 |
| Eiffel Holding Ltd (2) <i>non résident</i> | 516 567 | 9,51 | 9,51 | 506 000 | 9,74 | 9,74 | 524 843 | 10,11 | 10,11 |
| Total dirigeants et sociétés contrôlées | 563.991 | 10,38 | 10,38 | 540 676 | 10,41 | 10,41 | 534 596 | 10,30 | 10,30 |
| Auto-détention | 95 524 | 1,76 | 1,76 | 107 358 | 2,07 | 2,07 | 65 744 | 1,27 | 1,27 |
| Public | 4.773.521 | 87,86 | 87,86 | 4 544 969 | 87,52 | 87,52 | 4 592 663 | 88,43 | 88,43 |
| Total actions | 5 433 036 | 100 | 100 | 5 193 003 | 100 | 100 | 5 193 003 | 100 | 100 |

(1) pourcentage théorique de droits de vote

(2) Société contrôlée par Mark Inch et Robert Waterland, venue aux droits d'Osiris Gestion de Entidades SLU

5.3 Dividendes versés au titre des cinq derniers exercices

Dividendes sur cinq ans

| exercice | dividende | nombre d'action | nominal |
|----------|----------------|-----------------|---------|
| 2004 | 1,57 € | 2.538.270 | 48 € |
| 2005 | acompte 2,00 € | 2.538.270 | 48 € |
| 2005 | 0,85 € | 5.076.540 | 48 € |
| 2006 | acompte 1,15 € | 5.190.253 | 48 € |
| 2006 | acompte 2,50 € | 5.190.253 | 48 € |
| 2006 | 2,50 € | 5.192.933 | 48 € |
| 2007 | acompte 3,00 € | 5.192.933 | 48 € |
| 2007 | 3,00 € | 5.193.003 | 48 € |
| 2008 | acompte 3,50 € | 5.193.003 | 48 € |
| 2008 | 1,5 € | 5.433.036 | 5 € |
| 2009* | 0 € | 5.433.036 | 5 € |

*au 31/12/2009

Politique de dividende

La politique de distribution de dividende respecte les règles liées au statut de SIIC. En particulier, 85 % des bénéfices provenant des opérations de location d'immeubles sont distribués avant la fin de l'exercice qui suit celui de leur réalisation, et 50 % des plus-values de cession d'immeubles, des parts de société immobilière fiscalement transparente ou de titres de filiales soumises à l'impôt sur les sociétés ayant opté, sont distribués avant la fin du deuxième exercice qui suit celui de leur réalisation ; et les dividendes reçus des filiales ayant opté sont intégralement redistribués au cours de l'exercice qui suit celui de leur perception.

L'option SIIC a été exercée le 15 avril 2004 avec effet à compter de l'exercice 2004.

Les dividendes et acomptes sur dividendes mis en paiement et non réclamés se prescrivent par cinq ans au profit de l'État à compter de leur date de mise en paiement (article 2277 du Code civil).

La Société de la Tour Eiffel entend continuer à procéder, dans la mesure des résultats que le développement de son activité lui permettra de dégager, à des distributions semestrielles.

5.4 Opérations afférentes aux titres de la Société

5.4.1 Rachat

Au cours de l'exercice 2009, deux programmes de rachat d'action ont été utilisés :

Le premier programme, autorisé par l'Assemblée Générale Mixte du 27 mars 2008, a été mis en place le 23 septembre 2008. Son objet était le suivant :

- assurer, par l'intermédiaire d'un prestataire de service d'investissement et au travers d'un contrat de liquidité conforme à la charte de déontologie de l'AFEI, l'animation du marché et la liquidité des transactions,
- permettre l'attribution d'actions aux salariés ou mandataires sociaux de la Société ou de son groupe bénéficiaire d'options d'achat d'actions dans le cadre des dispositions des articles L.225-177 et suivants du Code de commerce et procéder à des attributions gratuites d'actions dans le cadre des dispositions des articles L.225-197-1 et suivants du Code de commerce,
- procéder à des remises d'actions en paiement ou en échange dans le cadre d'opérations de croissance externe.

Le deuxième, autorisé par l'Assemblée Générale Mixte du 14 mai 2009, a été mis en place le 12 juin 2009. Son objet est le suivant :

- couvrir des plans d'options d'achat d'actions, d'attribution gratuite d'actions, ou des créances convertibles en actions,
- réaliser des opérations de croissance externe,
- procéder, dans le cadre d'un contrat de liquidité, à l'animation du marché du titre de la société,
- ou les annuler.

Le nombre maximal de titres dont le rachat est autorisé était, à la date du communiqué, de 519.300 actions représentant 10 % du capital de la Société de la Tour Eiffel.

Le contrat de liquidité associé au premier programme de rachat d'actions s'est poursuivi au cours de l'exercice 2009.

5.4.2 Options de souscription ou d'achat d'actions

L'Assemblée générale mixte réunie le 29 mars 2007 a délégué au Conseil d'Administration les pouvoirs de consentir des options de souscription ou d'achat d'actions au bénéfice des salariés ou de certains d'entre eux ou de certaines catégories du personnel et des mandataires sociaux de la Société et/ou des sociétés qui lui sont liées dans les conditions de l'article L.225-180 du Code de commerce. Cette délégation a été consentie pour une durée de 38 mois.

Ces options donnent droit à souscrire ou acheter des actions dans la limite de 1,5 % du capital social sur une durée de trois ans en l'absence d'augmentation de capital. En cas d'augmentation de capital, cette limite est remplacée pendant la même période de trois ans par une limite de 3 % du nombre d'actions nouvelles émises lors de la ou des augmentations de capital considérés.

Il est à noter que la distribution d'une partie de la prime d'émission décidée par l'assemblée générale ordinaire du 15 octobre 2009 a entraîné l'ajustement par le conseil d'administration du nombre d'options de souscription ou d'achat d'actions antérieurement attribuées aux mandataires sociaux et/ou salariés. Cet ajustement a été réalisé selon la parité découlant du calcul suivant :

Valeur de l'action avant la distribution diminuée de la somme distribuée

Valeur de l'action avant la distribution
étant précisé que :

- la valeur de l'action est égale à la moyenne des cours des cinq dernières séances de bourse qui précèdent le jour de la distribution,
 - le jour de la distribution de la prime d'émission est fixé au 27 octobre 2009,
- et de telle sorte que le total du prix de souscription ou d'achat reste constant.

Les options consenties au cours de l'exercice 2009 sont indiquées dans le troisième tableau ci-dessous (« Information sur les options de souscription ou d'achat d'actions autorisées par l'assemblée générale du 29 mars 2007 »).

Historique des attributions d'options de souscription d'actions

| Information sur les options de souscription d'actions autorisées par l'assemblée générale du 12 mai 2005 | | | |
|--|------------|------------|------------|
| dont le nombre et le prix d'exercice ont été réajustés le 27 octobre 2009 à la suite de la distribution d'une partie de la prime d'émission | | | |
| date du conseil d'administration | 26.12.2005 | 22.03.2006 | 17.05.2006 |
| numéro de plan | plan n° 1 | plan n° 2 | plan n° 3 |
| nombre total d'actions pouvant être souscrites | 115.689 | 29.594 | 11.103 |
| <i>par les mandataires sociaux</i> | 110.547 | 26.999 | 0 |
| <i>par les dix premiers attributaires salariés</i> | | | 10.023 |
| date d'expiration | 26/12/2010 | 22/03/2011 | 17/05/2011 |
| prix de souscription | 65,95 € | 80,73 € | 84,59 € |
| nombre d'actions levées et vendues | 1.250 | 0 | 1.500 |
| options de souscriptions d'actions annulées | 0 | 0 | 0 |
| options de souscription d'actions restantes | 114.439 | 29.594 | 9.603 |

| Information sur les options de souscription d'actions autorisées par l'assemblée générale du 17 mai 2006 dont le nombre et le prix d'exercice ont été réajustés le 27 octobre 2009 à la suite de la distribution d'une partie de la prime d'émission | | |
|---|------------|------------|
| date du conseil d'administration | 14.09.2006 | 29.03.2007 |
| numéro de plan | plan n° 4 | plan n° 5 |
| nombre total d'actions pouvant être souscrites | 137.314 | 24.182 |
| <i>par les mandataires sociaux</i> | 111.553 | 18.099 |
| <i>par les dix premiers attributaires salariés</i> | 14.448 | 1.558 |
| date d'expiration | 14/09/2011 | 29/03/2012 |
| prix de souscription | 96,41 € | 119,96 € |
| nombre d'actions levées et vendues | 0 | 0 |
| options de souscriptions d'actions annulées | 2.250 | 0 |
| options de souscription d'actions restantes | 135.064 | 24.182 |

| Information sur les options de souscription ou d'achat d'actions autorisées par l'assemblée générale du 29 mars 2007 dont le nombre et le prix d'exercice ont été réajustés le 27 octobre 2009 à la suite de la distribution d'une partie de la prime d'émission (hormis le plan n° 8) | | | |
|---|------------|------------|------------|
| date du conseil d'administration | 16.10.2007 | 11.12.2008 | 15.10.2009 |
| numéro de plan | plan n° 6 | plan n° 7 | plan n° 8 |
| nombre total d'actions pouvant être souscrites ou achetées | 26.931 | 26.946 | 27.165 |
| <i>par les mandataires sociaux</i> | 20.199 | 22.293 | 22.165 |
| <i>par les dix premiers attributaires salariés</i> | | | |
| date d'expiration | 16/10/2012 | 11/12/2013 | 15/10/2014 |
| prix de souscription ou d'achat | 111,15 € | 34,39 € | 48,08 € |
| nombre d'actions levées et vendues | 0 | 0 | 0 |
| options de souscription ou d'achat d'actions annulées | 0 | 0 | 0 |
| options de souscription ou d'achat d'actions restantes | 26.931 | 26.946 | 27.165 |

5.4.3 Opérations réalisées par les dirigeants

| Opérations de l'exercice 2008 déclarées en 2009 | | | | | |
|--|--------------------------|--|-------------------------|----------------------|-------------------------------|
| date | acquisition/vente | personne | nombre d'actions | prix unitaire | montant de l'opération |
| 11/04/2008 | acquisition | personne physique liée à Mark Inch, Président et directeur général | 125 actions | 91,99 € | 11.498,75 € |
| 11/04/2008 | acquisition | Mark Inch, Président et directeur général | 164 actions | 91,8998 € | 15.071,57 € |
| 11/04/2008 | acquisition | personne physique liée à Robert Waterland, directeur général délégué | 42 actions | 91,1648 € | 3.828,92 € |
| 11/04/2008 | acquisition | Robert Waterland, directeur général délégué | 72 actions | 91,26 € | 6.570,72 € |
| 30/06/2008 | acquisition | Mark Inch, Président et directeur général | 115 actions | 74 € | 8.510,00 € |

| Opérations de l'exercice 2009 | | | | | |
|-------------------------------|-----------------------|--|---------------------|------------------|---------------------------|
| date | acquisition/ vente | personne | nombre d'actions | prix unitaire | montant de l'opération |
| 14/01/2009 | acquisition | Bluebird Investissements SARL, personne morale liée à Mark Inch, président et directeur général | 500 actions | 30,76 € | 15.380,00 € |
| 14/01/2009 | acquisition | personne physique liée à Mark Inch, Président et directeur général | 280 actions | 30,76 € | 8.612,80 € |
| 22/05/2009 | cession | Eiffel Holding Limited personne morale liée à Mark Inch, Président Directeur Général, et Robert Waterland, directeur général délégué | 25.000 actions | 28,00 € | 700.000,00 € |
| 11/06/2009 | acquisition | personne physique liée à Mark Inch, Président et directeur général | 70 actions | 27 € | 1.890,00 € |
| 11/06/2009 | acquisition | Mark Inch, Président et directeur général | 500 actions | 27 € | 13.500,00 € |
| 12/06/2009 | souscription | personne physique liée à Robert Waterland, directeur général délégué | 98 actions | 21,34 € | 2.091,32 € |
| 12/06/2009 | souscription | Robert Waterland, directeur général délégué | 604 actions | 21,34 € | 12.889,36 € |
| 12/06/2009 | souscription | Bluebird Holding SARL, personne morale liée à Mark Inch, Président et directeur général | 73 actions | 21,34 € | 1.557,82 € |
| 12/06/2009 | souscription | Bluebird Investissements SARL, personne morale liée à Mark Inch, Président et directeur général | 421 actions | 21,34 € | 8.984,14 € |
| 12/06/2009 | souscription | personne physique liée à Mark Inch, Président et directeur général | 164 actions | 21,34 € | 3.499,76 € |
| 12/06/2009 | souscription | Mark Inch, Président et directeur général | 804 actions | 21,34 € | 17.157,36 € |
| 12/06/2009 | souscription | Jérôme Descamps, directeur général délégué | 134 actions | 21,34 € | 2.859,56 € |
| 30/07/2009 | acquisition | personne physique liée à Mark Inch, Président et directeur général | 500 actions | 26,50 € | 13.250,00 € |
| 31/07/2009 | acquisition | personne physique liée à Mark Inch, Président et directeur général | 500 actions | 27,10 € | 13.550,00 € |
| 02/09/2009 | acquisition | Bluebird Investissements SARL, personne morale liée à Monsieur Mark Inch, Président et directeur général | 100 actions | 42 € | 4.200,00 € |
| 02/09/2009 | acquisition | Bluebird Investissements SARL, personne morale liée à Monsieur Mark Inch, Président et directeur général | 100 actions | 41,50 € | 4.150,00 € |

5.5 Éléments susceptibles d'avoir une incidence en cas d'offre publique d'achat

En application de l'article L.225-100-3 du Code de commerce issu de la loi 2007-387 du 31 mars 2007 prévoyant d'exposer les éléments susceptibles d'avoir une incidence en cas d'offre publique, nous vous informons que :

- le contrat de prestations de service signé avec Awon Asset Management le 26 avril 2004, modifié à compter du 1er janvier 2007, d'une durée de cinq ans renouvelable, prévoit une indemnité de résiliation égale à deux fois la rémunération perçue au cours de l'année précédant la résiliation,
- le contrat de prestations de service signé avec Bluebird Investissements le 17 janvier 2007 à effet du 1er janvier 2007 pour une durée indéterminée prévoit un préavis de deux ans en cas de résiliation,
- un contrat d'emprunt bancaire comporte une clause résolutoire en cas de changement de contrôle,

- le contrat de travail de Monsieur Robert Waterland prévoit, en cas de départ de l'intéressé, une indemnité maximum de deux ans de rémunération,
- l'Assemblée générale du 14 mai 2009 a autorisé le Conseil d'administration à procéder à un programme de rachat d'actions à hauteur de 10 % du capital pour un prix maximum de 90 euros par action.

6. INFORMATIONS SOCIALES ET DEVELOPPEMENT DURABLE

6.1 Organisation sociale

Au 31 décembre 2009, l'effectif de la Société de la Tour Eiffel s'élève à un salarié.

Les équipes en charge de l'asset management du portefeuille immobilier et de la gestion financière et administrative du Groupe de la Société de la Tour Eiffel sont employées par la société Awon Asset Management, filiale à 100 %. Awon Asset Management a été acquise par la Société de la Tour Eiffel le 16 mai 2006, de la société Awon Participations dans laquelle Messieurs Mark Inch et Robert Waterland détenaient une participation très minoritaire.

Un contrat-cadre d'asset management a été conclu le 26 avril 2004 avec Awon Asset Management et autorisé en tant que convention réglementée par le Conseil d'administration du 2 avril 2004, puis ratifié par l'Assemblée générale des actionnaires le 18 mai 2004. Aux termes de ce contrat, cette société, qui n'avait à l'origine pas de lien capitalistique avec la Société de la Tour Eiffel, est investie des missions suivantes : conseil dans l'acquisition des immeubles, management des immeubles détenus par les filiales de la Société de la Tour Eiffel en vue de l'optimisation du revenu locatif et de la valorisation de l'immeuble, et administration de la Société de la Tour Eiffel.

Ce contrat a été amendé par avenant n° 1 signé le 30 novembre 2006 avec effet au 1er janvier 2007, afin de modifier la durée, pour la porter à cinq ans à compter du 1er janvier 2007, renouvelable ensuite par tacite reconduction, d'y ajouter des missions complémentaires et de simplifier les conditions financières en raison de l'intégration d'Awon Asset Management dans le Groupe de la Société de la Tour Eiffel.

Awon Asset Management consacre à présent exclusivement son activité à la Société de la Tour Eiffel.

Au 31 décembre 2009, l'effectif du Groupe s'élève à 24 salariés. Il s'élevait également à 24 salariés au 31 décembre 2008, 31 décembre 2007 et 31 décembre 2006. Le personnel est composé de 15 femmes et de 9 hommes, 17 cadres et 7 non-cadres. La moyenne d'âge est de 41 ans. En 2009, 1 personne a été embauchée, 1 ne fait plus partie du Groupe. Les dépenses réalisées en 2009 au titre de la formation professionnelle s'élèvent à 20 074 euros. A titre informatif, le personnel ne détient pas d'action de la Société à titre collectif.

Par ailleurs, la gestion des immeubles du Groupe Société de la Tour Eiffel est confiée aux sociétés suivantes : Savills Gestion, CPMS (Groupe CBRE), UFFI et Parcomie.

6.2 Activité de la fondation d'entreprise

La Fondation d'entreprise de la Société de la Tour Eiffel, initiée par les managers de la SIIC et soutenue par le Conseil d'administration, engage l'entreprise dans une démarche sociétale en ligne avec son activité et son héritage. Sa mission est d'offrir une première chance à des jeunes, en leur permettant de publier un premier projet professionnel dans les domaines de l'urbanisme, de l'architecture, de l'aménagement, etc.

« Parce qu'il renvoie au fabuleux héritage de l'un des plus grands inventeurs de son siècle, un nom comme celui de la Société de la Tour Eiffel crée des obligations », expliquent Mark Inch et Robert Waterland. « Nous sommes donc fiers de faire partager les valeurs d'innovation et de performance de l'entreprise en mettant le pied à l'étrier à des jeunes intéressés par notre métier au sens large. Nous sommes nous-mêmes des entrepreneurs qui sommes partis de rien et nous nous rappelons combien il est important – et encore plus difficile aujourd'hui – de trouver son premier emploi. Or, c'est le premier pas qui compte, celui qui aide à se faire connaître et à entrer dans le circuit professionnel. Nous avons donc choisi de faciliter ce premier pas au travers d'un prix annuel ».

La loi du 1er août 2003 a mis en place une incitation fiscale favorable à la création de fondations d'entreprise. Les dons des personnes morales sont en effet déductibles de l'IS à hauteur de 60 % des fonds versés dans le cadre d'un programme d'actions pluriannuel. Certes, ces dispositions se superposent à celles du régime fiscal particulier des SIIC. Il n'en reste pas moins que les fondations d'entreprise représentent désormais un outil stratégique permettant aux sociétés d'inscrire leurs engagements et leurs préoccupations citoyennes dans une démarche clairement identifiée.

Un premier concours a été organisé par la Fondation avec le soutien du Groupe Abvent, spécialisé dans l'édition de logiciels d'architecture, sur le thème suivant : conception d'un édifice de très grande hauteur sur le Champ de Mars à Paris, en utilisant les techniques et les matériaux contemporains. Réservé aux étudiants des écoles d'architecture françaises, ce concours a remporté un vif succès puisque plus de 90 dossiers ont été déposés. Le Jury, composé de représentants de la Fondation et du groupe Abvent, d'architectes de renom, d'un représentant de la Ville de Paris et d'un représentant de la famille Eiffel, a délibéré le 24 novembre 2008 : la remise des prix a eu lieu le 31 mars 2009 à la Cité de l'Architecture, au cours de laquelle plus de 41.000 euros de prix, constitués de sommes en numéraire et de logiciels professionnels, ont été remis aux lauréats. Les œuvres retenues ont fait l'objet d'une exposition et d'une publication.

La Fondation étudie le thème du prochain concours qui sera probablement organisé en 2010 et qui devrait porter sur la sauvegarde d'une œuvre de Gustave Eiffel en province.

6.3 Informations environnementales

Le plan bâtiment Grenelle, le durcissement de la réglementation thermique et la quête d'économies d'énergies : tout concourt à repenser l'approche de la construction des bâtiments tertiaires.

Ce phénomène de plus en plus prégnant depuis 5 ans se traduit pour les constructeurs par la recherche d'obtention de labels, français (HQE), Européens (Bream, Minergie) ou internationaux (Leeds), certifiant les qualités de sobriétés des immeubles et de leur intervention dans un développement durable et responsable.

La Société de La Tour Eiffel veut être un acteur visible de ce tournant majeur. Ainsi la quasi-totalité des projets récents répondent parfaitement à ces normes. A titre d'illustration, les immeubles de la Porte des Lilas et de Massy représentant 30.000 m² de bureaux neufs livrés en 2009 sont labellisés HQE (RT 2005 -10%) et dotés, pour l'ouvrage de Massy, de Très Hautes Performances Energétiques (RT 2005 -20%). Ainsi, la proportion d'immeubles H.Q.E., achevés au 31 décembre 2009, représente en valeur 16 % du patrimoine total de la société.

Aussi, l'immeuble de Vélizy, le TOPAZ, est en cours de certification HQE et vise à atteindre également de Très Hautes Performances Energétiques (RT 2005 -20%).

Les projets en cours de développement dans le réseau national des Parc Eiffel, sont d'ores et déjà conçus afin de répondre aux exigences de Bâtiment Basse Consommation (RT 2005 -50%), et poursuivent l'obtention de labels de type MINERGIE. Les bureaux d'études, les architectes, et les constructeurs sont dès l'origine des projets fortement sensibilisés par les équipes d'AWON Asset Management afin que ces ouvrages soient particulièrement performants pour s'aligner sur les objectifs du Plan Bâtiment Grenelle, au sein duquel la Société de La Tour Eiffel est active par son adhésion à la Fédération des Sociétés Immobilières et Foncières et sa participation à la commission environnement.

A titre d'illustration le Bâtiment « AIR », situé au cœur du Parc de Moulin à Vent dans l'agglomération Lyonnaise, d'une surface de 3.000 m² répondra aux critères de faible consommation énergétique de type BBC, et sera équipé de sources d'énergie renouvelables, telles que des panneaux solaires intégrés.

La gestion « long terme » de son parc immobilier permet à Société de la Tour Eiffel de développer de véritables synergies avec ses locataires. Il est ainsi notable de remarquer qu'ALSTOM POWER, installé depuis le mois de décembre 2009 dans son nouvel ouvrage à Massy, va, en étroite collaboration avec STE, créer une vitrine « grandeur nature » de son nouveau système de gestion des énergies issues de sources différentes (réseau EDF, éolien, solaire, géothermique).

Enfin, les projets de développement en cours à Massy et dans les Parcs Eiffel d'Aix en Provence, Marseille, Lille et Strasbourg répondront aux nouveaux critères d'efficacité énergétique proposés par le Plan Grenelle et offriront des consommations de 50Kwh/m²/an.

Par cette démarche la Société de la Tour Eiffel a la ferme volonté de développer des Ouvrages éco-responsables et en avance sur leur époque visant à conjuguer harmonieusement efficacité énergétique et conditions d'occupation et de travail propres à favoriser le développement économique de ses locataires.

Enfin, le patrimoine existant n'est pas oublié et ce malgré une conjoncture difficile. Société de La Tour Eiffel lance en 2010 un vaste chantier d'études et audit des qualités énergétiques de ses immeubles. Deux équipes composées d'architecte, de bureaux d'études et de thermiciens vont travailler, l'une sur les ouvrages récurrents des Parcs Eiffel, l'autre sur les grands bâtiments d'Ile de France, afin d'estimer, programmer et selon les cas procéder aux travaux de rénovation pour répondre aux futures exigences du Plan Bâtiment Grenelle. Cette démarche sera confortée par la délivrance d'une certification par organisme habilité et donnera lieu à l'émission de CEE (certificats d'Economie d'Energie).

Sans attendre les conclusions et objectifs de la loi Grenelle II, la Société de la Tour Eiffel a mis en œuvre sur l'ensemble de son patrimoine en exploitation et en développement une vaste démarche éco-responsable engageant tous ses partenaires (gestionnaires, maîtres d'ouvrages délégués, architectes, bureaux d'études et entreprises) en vue de toujours proposer à ses locataires des ouvrages de qualité offrant des espaces conviviaux et d'une efficacité énergétique innovante.

7. PRÉSENTATION DES RÉSOLUTIONS

Nous vous présentons ci-après les caractéristiques principales des résolutions qui vous sont proposées.

Nous vous informons également que nous tenons à votre disposition l'ensemble des rapports que vos Commissaires aux comptes ont été amenés à établir en fonction des décisions qui sont soumises à vos suffrages.

7.1 Présentation des résolutions à caractère ordinaire

Première résolution - Présentation et approbation des comptes

Les comptes sociaux de l'exercice clos le 31 décembre 2009 que nous soumettons à votre approbation ont été établis conformément aux règles de présentation et aux méthodes d'évaluation prévues par la réglementation en vigueur.

Ces comptes font apparaître une perte de 10 666 955 euros.

Deuxième résolution - Affectation du résultat

Nous vous proposons d'affecter le résultat de l'exercice de la façon suivante :

| | |
|--|------------------|
| La perte de l'exercice de | 10 666 955 euros |
| - au Report à nouveau créditeur, à concurrence de | 3 301 198 euros |
| - à la réserve spéciale issue de la réduction de la valeur nominale des actions décidée par l'AGM du 14 mai 2009, à concurrence de | 7 365 757 euros |

Nous vous rappelons que les dividendes versés au titre des trois derniers exercices ont été les suivants :

| | Exercice 2006 | Exercice 2007 | Exercice 2008 |
|--------------------------|---------------------------|--------------------------|--------------------------|
| Nombre d'actions | 5.190.253 | 5.190.253 ⁽³⁾ | 5.193.003 ⁽³⁾ |
| Dividende net par action | 6,15 euros ⁽¹⁾ | 6 euros ⁽²⁾ | 5 euros ⁽²⁾ |

- (1) montant éligible à l'abattement de 40 % bénéficiant aux personnes physiques, fiscalement domiciliées en France, prévu à l'article 158-3 du Code général des impôts.
- (2) montant éligible à l'abattement de 40 % et à l'option pour leur assujettissement à un prélèvement au taux de 18 % bénéficiant aux personnes physiques, fiscalement domiciliées en France, prévu à l'article 158-3 du Code général des impôts.
- (3) pour les actions détenues par la société, le bénéfice correspondant au dividende non versé auxdites actions a été affecté au compte Report à nouveau.

Troisième résolution - Distribution de réserves ; option de paiement en numéraire ou en actions des acomptes sur dividendes

Les comptes sociaux de l'exercice clos le 31 décembre 2009 font apparaître une perte de 10 666 955 euros, qui résulte notamment de l'impact négatif sur le résultat de la Société de la mise à la juste valeur des actifs immobiliers de certaines filiales. Cette perte est supérieure au report à nouveau.

Compte tenu de la récurrence des cash flows provenant des loyers, nous vous proposons de procéder à une distribution d'un montant de 2 euros par action, prélevée sur le poste « autres réserves », sur la partie de la réserve légale devenue excédentaire par suite de la réduction de capital réalisée en juin 2009 et, le solde, sur la prime d'émission.

Le montant total de cette distribution sera de 10 866 072 euros (montant susceptible d'ajustement) pour un nombre de 5 433 036 actions au 31 décembre 2009.

Cette somme sera mise en paiement à compter du 28 mai 2010.

Au surplus, nous vous proposons d'offrir à chaque actionnaire, en cas de distribution d'acomptes sur dividendes, une option entre le paiement de l'acompte en numéraire ou en actions. Cette option porterait sur la totalité de l'acompte sur dividende unitaire.

Le prix de l'action remise en paiement de l'acompte sur dividende serait déterminé par le Conseil d'administration comme suit : 90 % de la moyenne des cours de clôture des 20 séances de bourse précédant le jour de la décision de la mise en distribution diminuée du montant net de l'acompte sur dividende et arrondie au centime immédiatement supérieur, sous réserve que le prix d'émission ne soit pas inférieur au montant nominal des actions, conformément à la loi.

La présente autorisation serait valable jusqu'à la prochaine assemblée générale ordinaire statuant sur les comptes clos le 31 décembre 2010.

Les actions émises en paiement de l'acompte sur dividende seraient créées jouissance à la date de leur création.

Quatrième résolution - Comptes consolidés

Nous soumettons à votre approbation les comptes consolidés au 31 décembre 2009.

Cinquième résolution - Conventions réglementées

Nous vous demandons d'approuver les conventions relevant des articles L. 225-38 et suivants du Code de commerce au vu du rapport spécial des Commissaires aux comptes.

Nous vous précisons qu'aucune convention courante, conclue à des conditions normales, qui en raison de son objet ou de son implication financière est significative pour les parties, n'a été conclue au cours de l'exercice 2009.

Sixième résolution - Jetons de présence

Nous vous proposons d'attribuer des jetons de présence à votre Conseil d'administration pour un montant global de 110 000 euros.

Septième à dixième résolutions - Renouvellement de mandats d'Administrateurs

Les mandats d'Administrateur de Messieurs Mark INCH, Jérôme DESCAMPS, Robert WATERLAND et Philippe PROUILLAC arrivant à expiration lors de la présente assemblée, nous vous proposons de les renouveler dans leurs fonctions pour la durée statutaire de trois ans, soit jusqu'à l'issue de l'assemblée tenue dans l'année 2013 appelée à statuer sur les comptes de l'exercice 2012.

Onzième résolution - Autorisation à donner au Conseil d'Administration à l'effet de procéder à des rachats d'actions de la Société

Nous vous demandons d'autoriser le Conseil d'Administration, dans les conditions prévues par la loi, à acheter des actions de la Société afin de répondre aux objectifs suivants :

- annulation de tout ou partie des actions rachetées dans les limites prévues par la loi,
- couverture de plans d'options d'achat d'actions ou d'attribution gratuite d'actions,
- remise d'actions lors de l'exercice de droits attachés à des valeurs mobilières donnant accès au capital,
- réalisation d'opérations de croissance externe,
- animation du marché du titre dans le cadre d'un contrat de liquidité.

Cette autorisation serait valable pour une période de dix huit mois. Elle serait plafonnée à 10 % du nombre total des actions composant le capital social, ajusté, le cas échéant, de toute modification survenue pendant la période d'autorisation. Le prix maximum d'achat serait de 90 euros hors frais par action.

7.2 Présentation des résolutions à caractère extraordinaire

Douzième résolution - Modification de l'article 12 des statuts

Nous vous proposons de fixer une limite d'âge individuelle aux Administrateurs, qui serait de 72 ans.

Il serait ajouté le 3ème alinéa suivant à l'article 12 des statuts :

" Les personnes âgées de plus de 72 ans ne peuvent être nommées Administrateurs. L'Administrateur atteint par cette limite d'âge en cours de mandat, à défaut de démission volontaire, peut poursuivre son mandat jusqu'à son terme."

Treizième à dix-neuvième résolutions - Délégations de compétence à consentir au Conseil d'Administration à l'effet d'émettre des actions ordinaires et/ou des valeurs mobilières donnant accès au capital ou représentatives de titres de créances

Nous vous demandons de conférer au Conseil d'Administration différentes autorisations pour lui permettre de faire face aux opportunités de développement qui pourraient s'offrir en recourant, notamment, à des augmentations de capital. Ces délégations permettent au Conseil d'Administration de bénéficier, dans les limites et le cadre fixés par les actionnaires, de la souplesse et de la réactivité nécessaires pour procéder aux levées de fonds nécessaires au développement de la société et au financement de ses investissements.

Il vous est proposé de doter le Conseil d'Administration de nouvelles délégations de compétence, pour une durée de 26 mois, et d'en définir les limites.

De manière générale, le montant nominal global total des augmentations de capital pouvant être ainsi décidées ne pourrait pas dépasser 15 millions d'euros. Le montant nominal des valeurs mobilières représentatives de créances immédiates et/ou à terme ne pourrait dépasser 150 millions d'euros.

L'adoption de nouvelles délégations de compétence privera d'effet les délégations antérieurement consenties avec le même objet.

Pour gagner en souplesse et en rapidité d'exécution, il vous sera également proposé, dans chacune des résolutions, de donner au Conseil d'Administration la possibilité de subdéléguer ses propres pouvoirs à son Président ou à tout autre membre désigné par ce dernier et par le Conseil d'Administration.

Nous vous indiquons ci-après les principales caractéristiques de chacune des résolutions relatives à l'émission d'actions et/ou de valeurs mobilières donnant accès au capital, dont le détail figure dans le texte même des résolutions. Nous vous donnerons toutes informations complémentaires dont vous pourriez avoir besoin avant d'émettre votre vote.

Treizième résolution - Délégation de compétence à consentir au Conseil d'Administration à l'effet (i) d'augmenter le capital social par émission, avec maintien du droit préférentiel de souscription, de toutes valeurs mobilières donnant accès, immédiatement ou à terme, à des actions de la Société ou par incorporation de bénéfices, primes, réserves ou autres ou (ii) d'émettre des valeurs mobilières donnant droit à l'attribution de titres de créance avec maintien du droit préférentiel de souscription

Nous vous demandons d'autoriser le Conseil d'Administration à procéder, avec maintien du droit préférentiel de souscription, (i) à une ou plusieurs augmentations du capital social, par émission d'actions ordinaires et/ou de toutes valeurs mobilières donnant accès au capital de la Société ou (ii) à l'émission de valeurs mobilières donnant droit à l'attribution de titres de créance.

Ces émissions seront réservées par préférence aux actionnaires qui pourront souscrire à titre irréductible et, si le Conseil le prévoit, à titre réductible.

Dans le cadre de cette délégation de compétence, le Conseil d'Administration pourra fixer les conditions d'émission, de souscription et de libération, constater la réalisation des augmentations de capital qui en résulteront et procéder à la modification corrélative des statuts.

Quatorzième résolution - Délégation de compétence à consentir au Conseil d'Administration à l'effet (i) d'augmenter le capital social par émission, avec suppression du droit préférentiel de souscription, de toutes valeurs mobilières donnant accès, immédiatement ou à terme, à des actions de la Société et/ou (ii) d'émettre des valeurs mobilières donnant droit à l'attribution de titres de créance avec suppression du droit préférentiel de souscription

Nous vous demandons d'autoriser le Conseil d'Administration à procéder, avec suppression du droit préférentiel de souscription, (i) à une ou plusieurs augmentations du capital social, par émission d'actions ordinaires et/ou de toutes valeurs mobilières donnant accès au capital de la Société ou (ii) à l'émission de valeurs mobilières donnant droit à l'attribution de titres de créance.

Le Conseil pourra décider de supprimer le droit préférentiel de souscription des actionnaires et de conférer à ces derniers, pendant un délai et selon les modalités qu'il fixera, une priorité de souscription qui s'exercera proportionnellement au nombre d'actions possédées par chacun d'eux.

Le prix d'émission des actions sera au moins égal au minimum autorisé par la loi, sous réserve de la possibilité reconnue au Conseil d'Administration de fixer, dans la limite de 10 % du capital social, le prix d'émission selon les modalités décidées par l'Assemblée Générale sous la seizième résolution.

Dans le cadre de cette délégation de compétence, le Conseil d'Administration pourra fixer les conditions d'émission, de souscription et de libération, constater la réalisation des augmentations de capital qui en résulteront et procéder à la modification corrélative des statuts.

Quinquième résolution - Délégation de compétence à consentir au Conseil d'Administration à l'effet d'augmenter le capital social par émission, avec suppression du droit préférentiel de souscription, par offres réservées à des investisseurs qualifiés et/ou à un cercle restreint d'investisseurs, de toutes valeurs mobilières donnant accès, immédiatement ou à terme, à des actions de la Société

Nous vous demandons d'autoriser le Conseil d'Administration à procéder (i) à une ou plusieurs augmentations du capital social, par émission d'actions ordinaires et/ou de toutes valeurs mobilières donnant accès au capital de la Société ou (ii) à l'émission de valeurs mobilières donnant droit à l'attribution de titres de créance, avec suppression du droit préférentiel de souscription au profit d'investisseurs qualifiés et/ou d'un cercle restreint d'investisseurs.

Conformément à la loi, le montant total des augmentations de capital susceptibles d'être ainsi réalisées sera limité à 20 % du capital social en vigueur, par an.

Le prix d'émission des actions sera au moins égal au minimum autorisé par la loi, sous réserve de la possibilité reconnue au Conseil d'Administration de fixer le prix d'émission selon les modalités décidées par l'Assemblée Générale sous la seizième résolution, dans la limite de 10 % du capital social.

Dans le cadre de cette délégation de compétence, le Conseil d'Administration pourra fixer les conditions d'émission, de souscription et de libération, constater la réalisation des augmentations de capital qui en résulteront et procéder à la modification corrélative des statuts.

Seizième résolution - Autorisation à consentir au Conseil d'Administration en cas d'émission d'actions ou de valeurs mobilières donnant accès au capital avec suppression du droit préférentiel de souscription des actionnaires de fixer le prix d'émission selon des modalités fixées par l'Assemblée Générale dans la limite de 10 % du capital de la Société

Nous vous demandons d'autoriser le Conseil d'Administration à déroger, conformément à la loi, au prix minimum prévu par le Code de commerce pour les émissions avec suppression du droit préférentiel de souscription, et à fixer le prix d'émission, qui ne devra pas être inférieur à la moyenne des derniers cours cotés de l'action aux trois séances de bourse précédant la fixation du prix, éventuellement diminuée d'une décote maximale de 20 %.

La possibilité de déroger au prix minimum est limitée à 10 % du capital par an.

Dix-septième résolution - Plafond global applicable aux augmentations de capital et à l'émission de valeurs mobilières représentatives de créances sur délégation de compétence

Nous vous proposons de fixer :

- le montant nominal maximum d'augmentation de capital pouvant être réalisée par le Conseil d'Administration, toutes délégations de compétence confondues, à 15 millions d'euros, et
- le montant nominal maximum des valeurs mobilières représentatives de créances donnant accès au capital pouvant être émises à 150 millions d'euros.

Dix-huitième résolution - Autorisation à consentir au Conseil d'Administration à l'effet d'augmenter le montant de l'émission initiale, en cas d'émission avec maintien ou suppression du droit préférentiel de souscription des actionnaires décidée en application respectivement des treizième, quatorzième et quinzième résolutions

L'adoption de cette résolution permettrait au Conseil d'Administration d'augmenter le montant initial prévu de l'augmentation de capital s'il constate une demande excédentaire, dans les conditions et les limites fixées par la loi.

Dix-neuvième résolution - Autorisation à consentir au Conseil d'Administration à l'effet d'augmenter le capital avec suppression du droit préférentiel de souscription au profit des mandataires sociaux et salariés dans le cadre des dispositions des articles L. 225-129-6 c. com. et L. 3332-18 c. trav.

Cette résolution a pour objet, conformément aux obligations légales, d'autoriser le Conseil d'Administration à réaliser une augmentation de capital d'un montant maximum de un million d'euros de nominal au profit des salariés et/ou mandataires de la société et de ses filiales. Une telle résolution doit être soumise aux actionnaires lors de toute délégation de compétence à l'effet d'augmenter le capital. Cette autorisation implique la renonciation des actionnaires à leur droit préférentiel de souscription.

La durée de cette délégation de compétence serait de cinq ans.

Nous vous informons que le Conseil d'Administration n'est pas favorable à l'adoption de cette résolution.

Vingtième résolution - Autorisation à consentir au Conseil d'Administration à l'effet de consentir des options de souscription ou d'achat d'actions en remplacement des options devenues caduques

Nous vous demandons d'autoriser le Conseil d'Administration à émettre de nouvelles options de souscription ou d'achat d'actions en faveur de tout ou partie des salariés et/ou des mandataires sociaux de la Société et de ses filiales, en remplacement des options devenues caduques par suite de la renonciation des bénéficiaires, considérant que le prix de souscription ou d'achat d'actions prévu par les plans d'options correspondants est largement supérieur au niveau du cours de bourse actuel et des cours qui devraient pouvoir être atteints pendant la durée d'exercice des options.

La renonciation au bénéfice de ces options par les attributaires, constatée par le Conseil d'Administration, a pour conséquence de ramener le nombre des options consenties à un niveau correspondant au nombre d'options susceptibles d'être levées en fonction des conditions de marché.

Le nombre d'options de souscription ou d'achat d'actions nouvelles qui pourraient être attribuées par le Conseil d'Administration serait limité à 2 % du capital social, pourcentage correspondant environ à la moitié du nombre d'options devenues caduques.

Le prix d'exercice des options ne pourrait pas être inférieur à la moyenne des derniers cours cotés lors des vingt séances de bourse précédant le jour où les options seront consenties.

Dès lors que les bénéficiaires seraient des dirigeants de la Société, ils seraient tenus de conserver au nominatif le tiers des actions issues de l'exercice des options jusqu'à la cessation de leurs fonctions.

La présente délégation de compétence, donnée pour une durée de trente huit mois, comporterait renonciation du droit préférentiel de souscription des actionnaires au profit des bénéficiaires.

L'attribution d'options de souscription ou d'achat d'actions vise à renforcer la motivation des dirigeants et des salariés, en offrant un outil de rémunération complémentaire qui tient compte des performances et du développement de la Société.

Vingt-et-unième résolution - Autorisation à donner au Conseil d'Administration à l'effet d'attribuer des actions gratuites dans la limite de 0,5 % du capital

Cette résolution vise à permettre au Conseil d'Administration d'attribuer, dans le même souci d'incitation et de fidélisation, des actions gratuites à tout ou partie des salariés et/ou des mandataires sociaux du Groupe, en proportion de l'amélioration des performances de la société.

Le Conseil d'Administration serait autorisé à attribuer des actions gratuites dans la limite de 0,5 % du capital.

L'attribution des actions serait définitive au terme d'une période d'acquisition d'une durée minimale de deux ans. Les bénéficiaires devraient conserver les actions pendant une durée minimale de deux ans à compter de l'attribution définitive. En outre, dès lors que les bénéficiaires seraient des dirigeants de la société, ils seraient tenus de conserver au nominatif le tiers des actions attribuées gratuitement jusqu'à la cessation de leurs fonctions.

Il vous est demandé de donner le pouvoir au Conseil d'Administration, pour une durée de trente huit mois, d'attribuer ces actions gratuites, de fixer les conditions, notamment de performance, dans lesquelles sont consenties les attributions d'actions gratuites et la liste des bénéficiaires.

Enfin, nous vous rappelons que si l'attribution d'actions gratuites procédait d'une augmentation de capital par prélèvement sur les réserves, cela impliquerait la renonciation des actionnaires au bénéfice des actions nouvelles et des réserves incorporées au capital.

Vingt-deuxième résolution - Délégation de compétence à consentir au Conseil d'Administration à l'effet de réduire le capital social conformément aux dispositions de l'article L.225-209 du Code de commerce

En complément de la proposition d'autoriser dans certaines conditions le rachat par la Société de ses propres actions qui vous a été soumise sous la 11ème résolution, nous vous proposons d'autoriser le Conseil d'Administration à procéder à une ou plusieurs réductions de capital par voie d'annulation des actions auto-détenues, dans la limite de 10 % du capital de la Société.

Nous nous tenons à votre disposition pour vous fournir toute information complémentaire et nous espérons que vous voudrez bien voter les résolutions qui vous sont soumises, sous réserve de la dix-neuvième résolution qui n'a pas été adoptée par notre Conseil d'Administration.

Le Conseil d'administration

2.2 ANNEXES AU RAPPORT DE GESTION

1. RAPPORT SPECIAL SUR LES OPTIONS DE SOUSCRIPTION OU D'ACHAT D' ACTIONS

RAPPORT SPECIAL DU CONSEIL D'ADMINISTRATION A L'ASSEMBLEE GENERALE MIXTE DU 20 MAI 2010 SUR LES OPTIONS DE SOUSCRIPTION ET D'ACHAT D' ACTIONS (ARTICLE L.225-184 DU CODE DE COMMERCE)

Conformément aux dispositions de l'article L.225-184 du Code de commerce, nous vous communiquons aux termes du présent rapport, les informations relatives aux opérations d'options de souscription et/ou achat d'actions réalisées au cours de l'exercice clos le 31 décembre 2009.

1 - Conditions des plans d'options de souscription ou d'achat d'actions consentis et modalités de leur exécution au titre de l'exercice écoulé

Le 15 octobre 2009, usant de l'autorisation conférée par l'Assemblée générale extraordinaire du 29 mars 2007 dans sa 17e résolution, le Conseil d'administration a attribué les options de souscription d'actions suivantes :

- Nombre : 27.165 options de souscription d'actions
- Date d'échéance : 15 octobre 2014
- Prix de souscription : 48,08 euros

2 - Informations concernant les options consenties aux mandataires sociaux de la Société au cours de l'exercice écoulé

Nous vous communiquons également les informations individuelles et nominatives relatives aux options de souscription ou d'achat d'actions consenties à vos mandataires sociaux :

2.1 - Options consenties aux mandataires sociaux par la Société

Monsieur Mark Inch, président directeur général :

| | | | |
|----------|---|----------------------------|----------------|
| 15/10/09 | 8.583 options de souscription d'actions | date d'échéance : 15/10/14 | prix : 48,08 € |
|----------|---|----------------------------|----------------|

Monsieur Robert Waterland, directeur général délégué :

| | | | |
|----------|---|----------------------------|----------------|
| 15/10/09 | 8.582 options de souscription d'actions | date d'échéance : 15/10/14 | prix : 48,08 € |
|----------|---|----------------------------|----------------|

Monsieur Jérôme Descamps, directeur général délégué :

| | | | |
|----------|---|----------------------------|----------------|
| 15/10/09 | 5.000 options de souscription d'actions | date d'échéance : 15/10/14 | prix : 48,08 € |
|----------|---|----------------------------|----------------|

Au cours de l'exercice clos le 31 décembre 2009, aucune option n'a été exercée par les mandataires sociaux de la société.

2.2 - Options consenties aux mandataires sociaux par les sociétés qui lui sont liées dans les conditions prévues à l'article L.225-180

NÉANT

2.3 - Options consenties aux mandataires sociaux de la Société par les sociétés contrôlées au sens de l'article L.233-16 du Code de commerce

NÉANT

3 - Informations concernant les dix salariés ayant reçu le plus d'options

Nous vous communiquons ci-après les informations individuelles et nominatives concernant les dix salariés de la Société non mandataires sociaux dont le nombre d'options de souscription ou d'achat d'actions consenties est le plus élevé :

Options consenties aux dix salariés non mandataires sociaux par la Société :

Le seul salarié étant également mandataire social (Monsieur Robert Waterland, Directeur général délégué), cette disposition n'est pas applicable à notre Société.

Options consenties aux dix salariés non mandataires sociaux par les sociétés qui lui sont liées dans les conditions prévues à l'article L 225-180 du Code de commerce :

NEANT

2. RAPPORT SPECIAL SUR LES ATTRIBUTIONS GRATUITES D' ACTIONS

RAPPORT SPECIAL DU CONSEIL D' ADMINISTRATION A L' ASSEMBLEE GENERALE MIXTE ANNUELLE DU 20 MAI 2010 SUR LES ATTRIBUTIONS GRATUITES D' ACTIONS (ARTICLE L.225-197-4 DU CODE DE COMMERCE)

Messieurs,

Nous avons l'honneur de porter à votre connaissance, en application des dispositions de l'article L 225-197-4, alinéa 1 du Code de commerce, les informations relatives aux attributions d'actions gratuites effectuées au profit des salariés et dirigeants de notre Société ne détenant pas plus de 10% du capital social, au cours de l'exercice clos le 31 décembre 2009.

Nous vous informons qu'au cours de l'exercice 2009, aucune attribution d'actions gratuites n'a été effectuée au profit des salariés et dirigeants de notre Société ne détenant pas plus de 10% du capital social.

3. RESULTATS DE LA SOCIETE AU COURS DES CINQ DERNIERS EXERCICES

| NATURE DES INDICATIONS | Euros | | | | |
|--|------------------|------------------|------------------|------------------|------------------|
| | Exercice 2005 | Exercice 2006 | Exercice 2007 | Exercice 2008 | Exercice 2009 |
| CAPITAL EN FIN D'EXERCICE | | | | | |
| Capital social | 243 673 920 | 249 132 144 | 249 264 144 | 249 264 144 | 27 165 180 |
| Nombre d'actions émises | 5 076 540 | 5 190 253 | 5 193 003 | 5 193 003 | 5 433 036 |
| Valeur nominale des actions | 48 | 48 | 48 | 48 | 5 |
| OPERATIONS et RESULTATS de l'EXERCICE | | | | | |
| Chiffre d'affaires | 2 960 611 | 5 570 553 | 6 047 457 | 6 537 292 | 7 409 723 |
| Résultat avant impôts, amortissement et provisions..... | 9 721 606 | 36 535 247 | 31 891 065 | 32 246 005 | 384 981 |
| Impôts sur les bénéfices | 1 125 | 229 197 | 314 906 | -90 000 | -18 000 |
| Participation des salariés due au titre de l'exercice..... | - | - | - | - | - |
| Résultat après impôts, participation des salariés et charges calculées..... | 9 720 481 | 36 403 314 | 31 576 159 | 28 180 742 | -10 666 955 |
| Résultat distribué..... | 9 391 599 | 31 920 056 | 31 033 971 | 25 448 857 | |
| RESULTATS PAR ACTIONS | | | | | |
| Résultat après impôts, avant amortissements et provisions (1) | 3.70 | 7.00 | 6.19 | 6.23 | 0.07 |
| Résultat après impôts, amortissement et provisions (1)..... | 3.72 | 7.01 | 6.08 | 5.43 | -1.96 |
| Distribution attribuée à chaque action (net) | 2.85 | 6.15 | 6.00 | 5.00 | 4.00 |
| PERSONNEL | | | | | |
| Effectif moyen des salariés employés pendant l'exercice | 1 | 1 | 1 | 1 | 1 |
| Montant de la masse salariale de l'exercice (2) | 207 102 | 392 898 | 720 000 | 3 695 685 | 720 000 |
| Montant des sommes versées au titre des avantages sociaux de l'exercice (sécurité sociale, œuvres sociales) (2) | 66 628 | 115 762 | 392 751 | 238 323 | 217 400 |

(1) le résultat par action est calculé sur la base d'un nombre d'actions moyen pondéré sur l'exercice

(2) la masse salariale tient compte des rémunérations versées au titre des mandataires sociaux et du coût des attributions d'actions gratuites

4. RAPPORT DU PRESIDENT SUR LE CONTROLE INTERNE

**Rapport du Président du Conseil d'administration
sur la composition du conseil, les conditions de préparation et d'organisation des travaux
du conseil ainsi que des procédures de contrôle interne et de gestion des risques
mises en place par la société**

Mesdames, Messieurs,

Conformément aux dispositions de l'article L 225-37 alinéa 6 du Code de commerce modifié par la loi 2005-842 du 26 juillet 2005, nous vous rendons compte aux termes du présent rapport :

- de la composition du Conseil d'administration ;
- des conditions de préparation et d'organisation des travaux de votre Conseil d'administration ;
- des procédures de contrôle interne et de gestion des risques mises en place par la Société ;
- des éventuelles limitations apportées par le Conseil d'administration aux pouvoirs du Directeur Général.

La société s'est référée en 2009 au Code de gouvernement d'entreprise des sociétés cotées Afep/Medef de décembre 2008 (disponible sur le site du Medef www.medef.fr) dont elle a appliqué une partie des recommandations.

Les recommandations qui n'ont pas encore été suivies par la société portent principalement sur les points suivants :

- Critères d'indépendance des administrateurs indépendants: Messieurs Michel Gauthier et Claude Marin sont administrateurs depuis plus de douze ans ; ils satisfont néanmoins aux autres critères d'indépendance déterminés par le Code Afep/Medef de décembre 2008.
- Absence de comité de sélection ou des nominations des administrateurs et dirigeants mandataires sociaux : cette mission est actuellement assurée par le conseil d'administration. Le nombre d'administrateurs et le bon fonctionnement du conseil d'administration permet à la société de considérer la nomination d'un tel comité comme non prioritaire. Elle envisage néanmoins d'étudier l'utilité de confier cette fonction au comité des rémunérations.
- Evaluation du conseil d'administration : cette évaluation n'a pas été réalisée en 2009 ; néanmoins la société envisage de mettre en place un processus d'évaluation du fonctionnement du conseil d'administration en 2010.
- Détermination de la partie variable de la rémunération des dirigeants.
- Règles d'attribution d'options de souscription ou d'achat d'actions et d'actions gratuites aux dirigeants (et notamment conditions de performance).

Concernant les procédures de contrôle interne et de gestion des risques, la société s'est basée sur la "Position de l'AMF sur le rapport du groupe de travail sur les aménagements de la réglementation financière pour les valeurs moyennes et petites présidé par Yves Mansion", publiée par l'AMF le 9 janvier 2008 et en particulier sur le "Cadre de Référence du contrôle interne : guide de mise en œuvre pour les valeurs moyennes et petites" figurant en annexe II et publié par l'AMF le 25 février 2008.

I-- COMPOSITION DU CONSEIL D'ADMINISTRATION CONDITIONS DE PREPARATION ET D'ORGANISATION DES TRAVAUX DU CONSEIL D'ADMINISTRATION

Composition du Conseil

Le Conseil d'administration de la Société de la Tour Eiffel est composé de neuf membres. Trois administrateurs, Messieurs Mark Inch, Jérôme Descamps et Robert Waterland, sont par ailleurs dirigeants de la Société : Monsieur Mark Inch est président-directeur général, Monsieur Jérôme Descamps et Monsieur Robert Waterland sont directeurs généraux délégués.

Les six autres administrateurs, Messieurs Michel Gauthier, Claude Marin, Philippe Prouillac, Marc Allez, Renaud Haberkorn et Aimery Langlois-Meurinne n'ont aucun lien avec la Société, étant toutefois précisé que Messieurs Michel Gauthier et Claude Marin sont administrateurs depuis plus de douze ans.

La rémunération perçue par les administrateurs est constituée de jetons de présence. En 2009, les jetons de présence ont été répartis de manière inégalitaire : un montant supplémentaire de jetons de présence a en effet été accordé aux administrateurs participant au comité d'audit et/ou au comité des rémunérations. Le montant des jetons de présence accordés aux administrateurs nommés en cours d'année est proportionnel à la durée de leur mandat. Les dirigeants de la société n'ont pas perçu de jetons de présence au titre de l'exercice 2009. L'assiduité aux séances du Conseil d'administration n'est pas un critère retenu par la société pour la répartition des jetons de présence, étant donné le taux de participation élevé aux réunions (moyenne de 94 % en 2009 et 97 % en 2008).

Le Conseil est composé d'au moins la moitié d'Administrateurs indépendants, en conformité avec la recommandation du Code de gouvernement d'entreprise des sociétés cotées Afep/Medef de décembre 2008. Ce rapport définit l'Administrateur indépendant de la manière suivante : « un Administrateur est indépendant lorsqu'il n'entretient aucune relation de quelque nature que ce soit avec la société, son groupe ou sa direction qui puisse compromettre l'exercice de sa liberté de jugement ».

Le Conseil d'administration s'est doté le 29 juillet 2008 d'un comité d'audit et d'un comité des rémunérations, qui ont un rôle consultatif. Les membres de ces comités sont également administrateurs indépendants.

Réunions du Conseil

L'article 14 des statuts prévoit que le Conseil se réunit aussi souvent que l'intérêt de la Société l'exige. Ainsi, au cours de l'exercice écoulé, votre Conseil d'administration s'est réuni huit fois, avec un taux moyen de présence de 94 % :

- 4 mars 2009 : Arrêté des comptes sociaux et consolidés au 31 décembre 2008, affectation du résultat, préparation et convocation de l'assemblée annuelle
Autorisations de cautions, avals et garanties
Examen des conditions de performance subordonnant le versement des indemnités de départ de Monsieur Robert Waterland
- 20 avril 2009 : Nomination de Monsieur Renaud Haberkorn en qualité de nouvel administrateur
- 14 mai 2009 : Constatation du prix d'émission des actions nouvelles à provenir de l'option pour le paiement du dividende en actions
Examen de l'avenant au contrat conclu avec Bluebird Investissement
Réponses à donner aux éventuelles questions écrites posées par les actionnaires (absence de questions)

- 10 juin 2009 : Réduction du capital social de la Société de 223.299.129 euros par voie de diminution de la valeur nominale de l'action
Constatation du nombre d'actions émises dans le cadre du paiement du solde du dividende 2008 en actions
Nouveau programme de rachat d'actions

- 29 juillet 2009 : Examen et arrêté des comptes consolidés semestriels au 30 juin 2009, rapport d'activité semestriel
Préparation et convocation de l'assemblée générale ordinaire à réunir extraordinairement le 15 octobre 2009 en vue d'une distribution exceptionnelle prélevée sur la prime d'émission
Renouvellement du mandat des membres du Comité d'audit et des comptes et du Comité des rémunérations
Rotation des commissaires aux comptes

- 2 septembre 2009 : Nomination de Monsieur Aimery Langlois Meurinne en qualité de nouvel administrateur

- 15 octobre 2009 : Réponses à donner aux éventuelles questions écrites posées par les actionnaires (absence de questions)
Ajustement des conditions d'exercice des stocks options déjà attribuées résultant de la distribution d'une partie de la prime d'émission
Avenant n° 3 au contrat d'adhésion du 30 novembre 2006
Attribution des stocks options 2009 : fixation des conditions d'attribution et d'exercice

- 8 décembre 2009 : Politique de couverture de taux
Contrôle interne : évolution et présentation des travaux 2009
Répartition des jetons de présence,

En outre, à chaque réunion, le Conseil entend un exposé de la Direction sur l'évolution des affaires et du patrimoine immobilier, et délibère de la politique de la société en matière d'investissement, de financement et d'arbitrages d'actifs.

Convocations des administrateurs

Les administrateurs ont été convoqués plusieurs jours à l'avance par lettre simple et/ou message électronique.

Conformément à l'article L 225-238 du Code de commerce, les Commissaires aux comptes ont été convoqués aux réunions du Conseil qui ont examiné et arrêté les comptes intermédiaires (comptes semestriels) ainsi que les comptes annuels. Ils ont également été invités à chaque séance du Conseil.

Information des administrateurs

Chaque réunion est précédée d'un envoi à chaque administrateur de toute la documentation nécessaire, notamment l'ordre du jour détaillé, le procès-verbal de la séance précédente pour approbation, un dossier sur les points nécessitant une information particulière, tout spécialement sur les opérations d'investissement immobilier, ainsi qu'un état d'avancement des opérations immobilières en cours.

Sont également transmis aux administrateurs le reporting trimestriel sur l'activité opérationnelle, le reporting corporate mis en place au cours de l'exercice, publié semestriellement, le business plan actualisé ainsi que l'évolution des financements et de la trésorerie du groupe.

Tenue des réunions

Les réunions du Conseil d'administration se déroulent au siège social. En général, le dernier Conseil d'administration de l'année fixe un calendrier pour l'année suivante. La date de chaque Conseil d'administration est confirmée à l'issue de la séance précédente.

Mission du Conseil d'administration - Comités

Selon les statuts, le Conseil d'administration détermine les orientations de l'activité de la Société et veille à leur mise en œuvre. Il se saisit de toute question intéressant la bonne marche de la Société et règle par ses délibérations les affaires qui la concernent.

Il examine et se prononce également sur la stratégie immobilière, la politique de financement, les comptes, les procédures budgétaires, l'organisation du groupe et l'évolution du dispositif de contrôle interne.

Il est aidé dans sa tâche par deux comités spécialisés, le comité d'audit et le comité des rémunérations.

Comité d'audit :

Ce comité a été mis en place par le Conseil d'administration du 29 juillet 2008. Il est actuellement constitué de trois membres : Monsieur Michel Gauthier, Président, Monsieur Marc Allez et Monsieur Philippe Prouillac, choisis par le Conseil d'administration en raison de leur compétence et de leur qualification en matière financière et comptable ; leur mandat a été renouvelé pour une durée d'un an en juillet 2009.

Le Comité d'audit a vocation à contrôler de manière régulière les conditions d'établissement des comptes sociaux et consolidés et à s'assurer de la pertinence et de la permanence des méthodes comptables adoptées ainsi que de l'adéquation des procédures internes de collecte et de contrôle des informations avec ces objectifs. Il donne un avis au Conseil d'administration sur tout sujet de nature comptable, financière ou fiscale dont il est saisi ou dont il juge utile de se saisir. Il informe régulièrement le Conseil d'administration qui l'a créé de ses diligences et de ses observations.

Sa mission est la suivante :

- Suivre le processus d'élaboration de l'information financière,
- Suivre l'efficacité des systèmes de contrôle interne et de gestion des risques, et notamment se saisir de toute opération ou de tout fait ou événement pouvant avoir un impact significatif sur la situation de la société en termes d'engagements et/ou de risques,
- Suivre le contrôle légal des comptes et les aspects liés à l'indépendance des commissaires aux comptes,
- Emettre des recommandations dans le cadre de la nomination des commissaires aux comptes,
- Vérifier que la société est dotée de moyens (audit, comptables et juridiques) adaptés à la prévention des risques et anomalies de gestion des affaires de la société.

Il rend compte de sa mission au Conseil d'administration.

Au cours de l'exercice 2009, le comité d'audit s'est réuni 6 fois, sur les points suivants :

- le 7 février : Evaluations des actifs immobilier à fin 2008,
- le 26 février : Comptes consolidés et sociaux arrêtés au 31 décembre 2008,
- le 4 mars : Procédures de contrôle interne,

- le 7 juillet : Evaluations des actifs immobiliers au 30 juin 2009,
- le 28 juillet : Comptes semestriels arrêtés au 30 juin 2009,
- le 25 novembre : Cartographie des risques et évaluation du dispositif de contrôle interne.

Comité des rémunérations :

Ce comité a été mis en place par le Conseil d'administration le 29 juillet 2008. Il est actuellement constitué de trois membres : Monsieur Claude Marin, Président, Monsieur Marc Allez et Monsieur Philippe Prouillac, choisis par le Conseil d'administration en raison de leurs compétences en matière de management et de ressources humaines ; leur mandat a été renouvelé pour une durée d'un an en juillet 2009.

Le Comité des rémunérations s'assure que les rémunérations des mandataires sociaux dirigeants et leur évolution sont en cohérence avec les intérêts des actionnaires et les performances de la société, notamment par rapport à ses concurrents, et qu'elles permettent de recruter, motiver et conserver les meilleurs dirigeants.

Il fait des propositions ou recommandations au Conseil d'administration dans les domaines suivants :

- Mise en place d'une politique de rémunération globale des mandataires sociaux dirigeants : rémunération de base, partie variable, plan d'options de souscription ou d'achat d'actions, attribution gratuites d'actions, avantages divers, plan de retraite,
- Evolution de l'ensemble des composantes de la rémunération des mandataires sociaux, les rémunérations exceptionnelles et les autres avantages,
- Enveloppe globale de la participation à l'actionnariat (options d'actions, attributions gratuites d'actions), le périmètre des bénéficiaires et la répartition par catégorie,
- Fixation du montant des jetons de présence et leur répartition,
- Supervision des conventions avec les mandataires sociaux,
- Evaluation des conséquences financières sur les comptes de la société de ces différents éléments,
- Etablissement des règles de remboursement de frais et avantages divers,
- Conditions de performance à fixer aux dirigeants bénéficiaires de rémunérations différées.

Il rend compte de sa mission au Conseil d'administration.

Au cours de l'exercice 2009, le comité des rémunérations s'est réuni 4 fois, sur les points suivants :

- le 7 janvier : Surveillance du cumul d'un contrat de travail et de la fonction de mandataire social, rémunération de Monsieur Robert Waterland en cas de cessation d'activité,
- le 21 janvier : Détermination de critères de performance liés à l'attribution d'actions gratuites ou d'options de souscription d'actions,
- le 26 février : Rapport sur les conditions de rémunération des trois mandataires sociaux au regard des dernières recommandations émises par l'AFEP/MEDEF,
- le 15 octobre : Insertion de la rémunération de Monsieur Frédéric Maman dans les tableaux de rémunération des mandataires sociaux, conditions d'application des critères de performance.

Règlement intérieur

Le règlement intérieur, mis en place le 6 juillet 2006, a été complété par le Conseil d'administration le 16 octobre 2007, puis le 29 juillet 2008. Il est mis en ligne sur le site internet de la société : societetoureiffel.com.

Principes et règles arrêtés par le Conseil d'administration pour déterminer les rémunérations et avantages de toute nature accordés aux mandataires sociaux

Les rémunérations des dirigeants, Monsieur Mark Inch Président-Directeur Général et Monsieur Robert Waterland directeur général délégué, sont des rémunérations fixes qui n'ont pas été revalorisées depuis le 1er janvier 2007.

Il est rappelé que Monsieur Robert Waterland perçoit une rémunération au titre de son contrat de travail en tant que directeur de l'immobilier. La rémunération de Monsieur Jérôme Descamps, directeur général délégué, provient exclusivement de son contrat de travail avec la société Awon Asset Management.

Le Conseil d'administration a réparti le 8 décembre 2009 les jetons de présence de manière inégalitaire afin de tenir compte de la participation de certains administrateurs aux comités d'audit et comité des rémunérations.

Aux termes de la dix-septième résolution de l'assemblée générale extraordinaire du 29 mars 2007, les dirigeants (ainsi que les salariés d'Awon Asset Management) peuvent bénéficier d'une attribution d'options de souscription ou d'achat d'actions visant à renforcer leur motivation, en offrant un outil de rémunération complémentaire qui tient compte du développement de la société.

Dans le même souci d'incitation et de fidélisation, les dirigeants (ainsi que les salariés d'Awon Asset Management) peuvent bénéficier, aux termes de la dix-huitième résolution de l'assemblée générale extraordinaire du 29 mars 2007, d'une attribution gratuite d'actions, pour une valeur correspondant à 20 % de l'accroissement du dividende par action multiplié par le nombre d'actions, la valeur de référence des actions gratuites correspondant à la moyenne des premiers cours de bourse cotés lors des vingt séances de bourse précédant le jour où les actions gratuites sont attribuées.

Dans le cadre de sa politique de rémunérations des dirigeants, la société s'est référée, à compter de l'exercice 2009, au Code de gouvernement d'entreprise des sociétés cotées Afep/Medef de décembre 2008 dont elle mettra progressivement en place les recommandations. Ce document est disponible sur le site du Medef www.medef.fr.

2. PROCEDURES DE CONTROLE INTERNE ET DE GESTION DES RISQUES

Le contrôle interne s'applique à la Société de la Tour Eiffel ainsi qu'à l'ensemble des filiales du périmètre de consolidation.

En 2009, la société a poursuivi la mise en œuvre du "Cadre de Référence du contrôle interne" publié par l'AMF le 25 février 2008 et décidé de procéder à une première auto-évaluation de son dispositif de contrôle interne.

Le contrôle interne de la société a ainsi été sensiblement renforcé en 2009 par la mise en place d'outils d'identification des risques et d'amélioration de l'information financière.

La démarche mise en œuvre visait à établir une cartographie des principaux risques inhérents à l'activité du groupe.

Ainsi préalablement à toute évaluation, trois processus clés et sous-processus associés ont été identifiés et considérés comme prioritaires par la société : l'investissement immobilier (acquisitions, arbitrages, évaluation, risques de marché), la gestion locative (relation avec locataires et gestionnaires, quittancement, etc.) et trésorerie et financement (politique de financement et de couverture, suivi de la trésorerie, des encaissements, etc.).

A partir de ces processus, et en rapport avec chacun des impacts afférents (réalisation de l'opération, fiabilité de l'information financière, conformité aux lois et règlements), il a été associé un niveau de risque permettant d'établir une véritable cartographie des risques recensant les contrôles existants, et définissant les plans d'action pour les prochains exercices.

L'évolution du dispositif de contrôle interne se poursuivra en 2010 avec la réalisation effective des plans d'actions prévus et la poursuite du renforcement des contrôles existants.

2.1 Objectifs des procédures de contrôle et de gestion des risques

La gestion de la Société et de ses filiales est désormais internalisée ; les procédures de contrôle mises en place pour le groupe, ont pour objet :

- de veiller à ce que les actes de gestion s'inscrivent dans le cadre des activités résultant de l'objet social de la Société, des orientations stratégiques telles que définies par le Conseil d'administration sur proposition de la Direction Générale, dans le respect des lois et règlements en vigueur, de l'intérêt social de la société et de chacune des filiales,
- d'améliorer l'efficacité des opérations de la Société et de permettre l'utilisation efficiente des ressources,
- de coordonner la bonne transmission des informations comptables, financières et de gestion entre les acteurs extérieurs et les dirigeants des sociétés du groupe, de vérifier que lesdites informations sont régulièrement communiquées aux organes sociaux de la Société et ses filiales, et qu'elles reflètent avec sincérité l'activité et la situation du groupe,
- et enfin, de prévenir et maîtriser les risques liés à l'activité du groupe, et les risques d'erreurs ou de fraudes, en particulier dans le domaine comptable ou financier.

Le contrôle interne ne peut fournir une garantie absolue que les objectifs de la Société seront atteints.

2.2 Elaboration et contrôle de l'information comptable et financière

2.2.1 Rôles des différents acteurs

Secrétariat général

Le Secrétariat Général est assuré par la société Awon Asset Management parallèlement à sa mission communément définie d'asset management (en qualité « d'Asset Manager »).

Le Secrétariat Général assure la transmission et la coordination des informations financières entre les différents prestataires et intervenants en tenant compte des impératifs de la stratégie définie par le Propriétaire.

Compte tenu de son rôle de relais entre le Propriétaire, l'Asset Manager et les Gestionnaires, le Secrétariat Général a une vision globale du Propriétaire et des Sociétés, et il veille au respect des engagements légaux et conventionnels, financiers, fiscaux et administratifs pour une gestion efficace et optimale du Propriétaire et des Sociétés.

Pour mener à bien sa mission, le Secrétariat Général veille à être informé de tout ce qui a trait au Propriétaire et aux Sociétés, à prendre les mesures nécessaires pour collecter les informations le cas échéant, à valider les décisions prises et à alerter les organismes compétents et le Propriétaire des conséquences éventuellement défavorables des décisions en suspens.

Dans le cadre du suivi administratif des Sociétés, le Secrétariat Général assure notamment la supervision de la comptabilité des Sociétés sous-traitée à deux cabinets d'expertise comptable, les tâches de gestion de la trésorerie courante et les déclarations fiscales.

Dans le cadre d'une mission de veille, le Secrétariat Général informe, prévient, alerte le Propriétaire et l'Asset Manager sur toutes les évolutions législatives et jurisprudentielles ayant des conséquences sur l'administration et la gestion du Propriétaire ou des Sociétés. Il fait des recommandations à ces derniers sur la stratégie et le suivi du Propriétaire, des sociétés et des immeubles à la lumière de ces évolutions.

Enfin, le Secrétariat Général a un rôle d'alerte, de préconisation, d'information de tout évènement prépondérant concernant la stratégie du Propriétaire. Il assure en coordination avec l'Asset Manager la préparation et la présentation du Budget Global et du Plan d'Activité à moyen terme, présentant les objectifs et la stratégie du Propriétaire à court et moyen terme.

Les Gestionnaires

Les gestionnaires d'immeubles tiennent la comptabilité des recettes et dépenses relatives à la gestion des immeubles, selon la réglementation comptable en vigueur en France.

Ils assurent le suivi et l'enregistrement informatique des règlements, des relances, des arrangements ou des contentieux et de leur résultat, de façon à ce que le Propriétaire puisse disposer d'informations claires et actualisées.

A tout moment et chaque fois que cela est nécessaire, les Gestionnaires transmettent au Propriétaire, à l'Asset Manager ou à toute personne désignée par le Secrétariat Général les éléments qui permettent d'établir les déclarations fiscales.

Tous les mois, dans un délai de dix jours au plus après la fin de chaque mois, les éléments nécessaires à la comptabilité du Propriétaire sont transmis au Secrétariat Général ou à toute autre personne désignée par lui.

Tous les ans, dans les neuf mois qui suivent la fin de l'année, les Gestionnaires adressent au Secrétariat Général, chargé de la tenue de la comptabilité, la reddition annuelle des comptes.

L'Asset Manager et les Gestionnaires se réunissent une fois par trimestre pour faire le point sur la gestion passée et future des Immeubles. A cette occasion, les Gestionnaires remettent à l'Asset Manager un rapport qui fait le point sur l'activité, les événements importants survenus au cours du trimestre écoulé et les réactions proposées pour le trimestre suivant.

L'Asset Manager

Le Propriétaire, les Gestionnaires et l'Asset Manager (la mission de « l'Asset Manager » étant confiée à la même société que celle assurant le Secrétariat Général) et/ou leurs représentants respectifs se réunissent au moins une fois par an et plus souvent si nécessaire, en application d'un calendrier dressé conjointement au début de chaque année, afin de notamment de :

- Faire le point sur l'état et l'évolution prévisionnelle des marchés dans lequel se situent les immeubles,

- Actualiser les objectifs de gestion, la stratégie commerciale, et valider le programme pluriannuel de travaux à l'actualiser sur l'année à venir,
- Examiner les questions de sécurité, et de conformité réglementaire,
- Evaluer le système informatique, ses performances, évolutions et interconnexions,
- Evaluer la comptabilité et les analyses de gestion,

L'Asset Manager notifiera avec promptitude au Propriétaire tout événement ou toute circonstance ayant un effet négatif ou positif important sur la valeur des immeubles.

2.2.2 Elaboration et contrôle de l'information comptable et financière donnée aux actionnaires

L'établissement des comptes sociaux et des comptes consolidés est confié à des experts-comptables en liaison étroite avec le Secrétariat Général, et les principales options à retenir quant aux choix des méthodes comptables sont discutées préalablement entre les experts-comptables, les commissaires aux comptes et la Direction Générale et le cas échéant, le Conseil d'administration.

L'élaboration de l'information comptable et financière diffusée auprès des actionnaires s'appuie sur la collaboration entre le Secrétariat Général, la Direction Générale, le cas échéant le Conseil d'administration, et les intervenants externes (experts-comptables et commissaires aux comptes).

Le Président Directeur Général et les Directeurs Généraux Délégués sont chargés de l'élaboration et du contrôle de l'information comptable et financière délivrée aux actionnaires, en liaison avec les experts-comptables et sous le contrôle des commissaires aux comptes.

2.3 Voies d'amélioration du contrôle

Au cours de l'exercice 2010, la société s'engage à poursuivre l'amélioration de son dispositif de contrôle interne et de maîtrise des risques par l'élaboration de nouvelles procédures et la mise en place de contrôles spécifiques, tout particulièrement pour les processus liés à la gestion locative, à la trésorerie du groupe, et à l'évaluation de son patrimoine, conformément au « Cadre de référence du contrôle interne » édicté par l'AMF.

3 - POUVOIRS DU DIRECTEUR GENERAL

La direction générale de la Société de la Tour Eiffel peut être assumée soit par le Président du Conseil d'administration, soit par une autre personne physique nommée par le Conseil d'administration et portant le titre de Directeur Général.

Par décision du Conseil d'administration en date du 10 juillet 2003, la Direction générale a été confiée à Monsieur Mark Inch, qui a été nommé le 22 juillet 2003 Président du Conseil d'administration. Lors de la séance du 29 mars 2007, le conseil a décidé de conserver la modalité d'exercice de la Direction Générale par le Président du Conseil d'administration, dont le mandat a été renouvelé pour une durée de trois ans.

Nous vous précisons qu'aucune limitation n'a été apportée aux pouvoirs de Monsieur Mark Inch, votre Directeur Général.

Nous vous informons par ailleurs que le Conseil d'administration a nommé deux directeurs généraux délégués, respectivement le 30 septembre 2003 et le 14 mars 2005, disposant des mêmes pouvoirs que le Directeur Général. Leurs fonctions ont été renouvelées le 29 mars 2007 pour une durée de trois ans.

4 - PARTICIPATION AUX ASSEMBLEES

La participation aux assemblées est régie par les articles 22 à 31 des statuts de la Société, disponibles sur le site internet de la société, socitetetoureiffel.com. Par ailleurs, lors de l'Assemblée Générale du 15 octobre 2009, une rubrique d'information sur les modalités de participation des actionnaires a été mise en place sur le site internet de la société, socitetetoureiffel.com.

5 - ELEMENTS SUSCEPTIBLES D'AVOIR UN INCIDENCE EN CAS D'OFFRE PUBLIQUE

Cette information figure au paragraphe 5.5 du présent rapport de gestion sur l'exercice 2009.

Le Président du Conseil d'administration

5. PROJET DE RESOLUTIONS

TEXTE DES RESOLUTIONS SOUMISES A L'ASSEMBLEE GENERALE MIXTE DU 20 MAI 2010

I - DE LA COMPETENCE DE L'ASSEMBLEE GENERALE ORDINAIRE

PREMIERE RESOLUTION

(approbation des comptes sociaux)

L'Assemblée Générale, statuant aux conditions de quorum et de majorité requises pour les assemblées générales ordinaires, après avoir pris connaissance du rapport de gestion du Conseil d'Administration, du rapport du Président (article L 225-37 du Code de commerce) et du rapport général des Commissaires aux comptes, approuve les comptes annuels de l'exercice clos le 31 décembre 2009, lesquels font apparaître une perte de 10 666 955 euros.

L'Assemblée approuve également les opérations traduites dans ces comptes ou résumées dans ces rapports.

En conséquence, elle donne aux Administrateurs quitus entier et sans réserve de l'exécution de leur mandat pour ledit exercice.

DEUXIEME RESOLUTION

(affectation du résultat)

L'Assemblée Générale, statuant aux conditions de quorum et de majorité requises pour les assemblées générales ordinaires, conformément à la proposition du Conseil d'Administration, décide d'affecter le résultat de l'exercice de la façon suivante :

| | |
|--|------------------|
| La perte de l'exercice de | 10 666 955 euros |
| - au Report à nouveau créateur, à concurrence de | 3 301 198 euros |
| - à la réserve spéciale issue de la réduction de la valeur nominale des actions décidée par l'AGM du 14 mai 2009, à concurrence de | 7 365 757 euros |

L'Assemblée Générale donne acte au Conseil d'Administration que conformément aux dispositions de l'article 243 bis du Code Général des Impôts, il lui a été précisé que les dividendes versés au titre des trois derniers exercices ont été les suivants :

| | Exercice 2006 | Exercice 2007 | Exercice 2008 |
|--------------------------|---------------------------|--------------------------|--------------------------|
| Nombre d'actions | 5.190.253 | 5.190.253 ⁽³⁾ | 5.193.003 ⁽³⁾ |
| Dividende net par action | 6,15 euros ⁽¹⁾ | 6 euros ⁽²⁾ | 5 euros ⁽²⁾ |

- (1) montant éligible à l'abattement de 40 % bénéficiant aux personnes physiques, fiscalement domiciliées en France, prévu à l'article 158-3 du Code général des impôts.
- (2) montant éligible à l'abattement de 40 % prévu à l'article 158-3 du Code Général des Impôts et à l'option pour leur assujettissement à un prélèvement au taux de 18 % bénéficiant aux personnes physiques, fiscalement domiciliées en France.
- (3) pour les actions détenues par la société, le bénéfice correspondant au dividende non versé auxdites actions a été affecté au compte Report à nouveau.

TROISIEME RESOLUTION

(distribution d'une somme prélevée sur le poste « autres réserves », « réserve légale » et sur le poste « prime d'émission » ; option de paiement en numéraire ou en actions des acomptes sur dividendes

L'Assemblée Générale, statuant aux conditions de quorum et de majorité requises pour les assemblées générales ordinaires, conformément à la proposition du Conseil d'Administration, décide de distribuer un montant de 2 euros par action, correspondant à une somme globale de 10 866 072 euros* pour un nombre de 5 433 036 actions au 31 décembre 2009, prélevée et imputée comme suit :

| | |
|---|-----------------|
| - sur le poste autres réserves provenant de résultats antérieurs, une somme de | 518 802 euros |
| - sur la partie distribuable de la réserve légale dégagée à la suite de la réduction du capital social décidée par l'AGM du 11 mai 2009, une somme de | 2 834 301 euros |
| - le solde sur la prime d'émission, soit une somme de | 7 512 969 euros |

* montant susceptible d'ajustement, tel que précisé dans la suite de la résolution.

La somme distribuée en numéraire sera mise en paiement au siège social à compter du 28 mai 2010.

L'Assemblée Générale décide qu'en application de l'article L.225-210 du Code de commerce, les actions auto-détenues ne donneront pas droit à la distribution objet de la présente résolution.

L'Assemblée Générale donne mandat au Conseil d'Administration à l'effet d'ajuster le cas échéant le montant définitif de la distribution en fonction du nombre d'actions de la société éventuellement émises entre le 31 décembre 2009 et le jour de bourse (inclus) précédant la date de mise en paiement de la distribution en raison (i) de l'éventuelle levée d'options de souscription ou d'achat d'actions et de l'éventuelle acquisition d'actions gratuites et (ii) du nombre d'actions auto-détenues ne donnant pas droit à la distribution, à l'effet de déterminer le montant final de la distribution qui sera prélevée sur la prime d'émission. Le montant maximum qui pourrait être distribué en application de la présente résolution (si l'ensemble des options exerçables au 31 décembre 2009 étaient exercées et si la Société ne détenait aucune action propre) s'élèverait à 11 629 034 euros.

En vertu des dispositions de l'article 112, 1° du Code général des impôts, ne sont pas considérées comme des revenus distribués imposables les sommes réparties au profit des associés présentant le caractère de remboursement d'apports ou de prime d'émission, à condition que tous les bénéfices et réserves autres que la réserve légale aient été auparavant répartis.

Au regard des dispositions fiscales susvisées, le montant de la distribution imposable à l'impôt sur le revenu est de 0,62 euro par action. Le montant non imposable à l'impôt sur le revenu, constitutif d'un remboursement d'apport, est de 1,38 euro par action.

Pour les personnes physiques domiciliées en France, les revenus distribués et payés en 2010 imposables, soumis à l'impôt sur le revenu au barème progressif sont, le cas échéant, éligibles :

- d'une part, à un abattement de 40 % (conformément à l'article 158-3-2° du Code Général des Impôts dans sa nouvelle rédaction),
- d'autre part, à un abattement fixe annuel de 1.525 euros pour les contribuables célibataires, divorcés, veufs, mariés soumis à imposition séparée et de 3.050 euros pour les contribuables mariés soumis à une imposition commune ou liés par un Pacs soumis à imposition commune (en application des dispositions de l'article 158-3-5° du Code Général des Impôts).

Les personnes physiques domiciliées en France peuvent opter pour leur assujettissement à un prélèvement forfaitaire au taux de 18 % (plus prélèvements sociaux), liquidé sur le montant brut des revenus distribués en 2010 imposables et n'ouvrant pas droit au crédit d'impôt, au lieu et place de l'impôt progressif sur le revenu dans les conditions prévues par l'article 117 quater du Code Général des Impôts.

En conséquence de la distribution objet de la présente résolution, le Conseil d'Administration devra procéder à un ajustement des conditions d'exercice des options de souscription ou d'achat d'actions : les nouvelles bases d'exercice des options seront calculées en tenant compte du rapport entre le montant par action de la distribution et la valeur de l'action avant la distribution, cette valeur étant égale à la moyenne pondérée des cours des cinq dernières séances de bourse qui précèdent le jour de la distribution (art. R 228-91, 3°). Le nombre des actions sous option sera ensuite ajusté, de telle sorte que le total du prix de souscription ou d'achat reste constant, le nombre ajusté étant arrondi à l'unité supérieure.

Au surplus, l'Assemblée Générale, après avoir pris connaissance du rapport du Conseil d'Administration, et conformément à l'article L.232-18 al 1 du Code de Commerce, autorise le conseil d'administration, en cas de distribution d'acomptes sur dividendes, à offrir à chaque actionnaire une option entre le paiement en numéraire ou en actions de l'acompte. Cette option porterait sur la totalité de l'acompte sur dividende unitaire.

Le prix de l'action remise en paiement de l'acompte sur dividende sera déterminé par le conseil d'administration comme suit : 90% de la moyenne des cours de clôture des 20 séances de bourse précédant le jour de la décision de la mise en distribution diminuée du montant net de l'acompte sur dividende et arrondie au centime immédiatement supérieur, sous réserve que le prix d'émission ne soit pas inférieur au montant nominal des actions, conformément à la loi.

La présente autorisation est valable jusqu'à la prochaine assemblée générale ordinaire statuant sur les comptes clos le 31 décembre 2010.

Les actions émises en paiement de l'acompte sur dividende seront créées jouissance à la date de leur création.

L'Assemblée Générale donne tous pouvoirs au Conseil d'administration avec faculté de délégation à son Président à l'effet de mettre en œuvre la présente résolution, de constater la réalisation de l'augmentation de capital résultant de l'exercice de l'option du paiement de l'acompte sur dividende en actions, de modifier les statuts en conséquence et de procéder aux formalités de publicité.

QUATRIEME RESOLUTION
(*approbation des comptes consolidés*)

L'Assemblée Générale, statuant aux conditions de quorum et de majorité requises pour les assemblées générales ordinaires, connaissance prise du rapport de gestion du Conseil d'Administration et entendu la lecture du rapport des Commissaires aux comptes sur les comptes consolidés, approuve les comptes consolidés au 31 décembre 2009 ainsi que les opérations traduites dans ces comptes ou résumées dans le rapport sur la gestion du groupe inclus dans le rapport de gestion.

CINQUIEME RESOLUTION
(*approbation des conventions réglementées*)

L'Assemblée Générale, statuant aux conditions de quorum et de majorité requises pour les assemblées générales ordinaires, après avoir entendu la lecture du rapport spécial des Commissaires aux comptes, sur les conventions relevant de l'article L 225-38 et suivants du Code de Commerce, prend acte des termes dudit rapport et approuve chacune des conventions qui y sont mentionnées.

SIXIEME RESOLUTION***(jetons de présence)***

L'Assemblée Générale, statuant aux conditions de quorum et de majorité requise pour les assemblées générales ordinaires, fixe le montant des jetons de présence à répartir entre les Administrateurs pour l'exercice en cours à 110 000 (cent dix mille) euros.

L'Assemblée Générale décide que le montant global annuel de jetons de présence fixé ci-dessus sera celui applicable pour l'exercice en cours et pour les exercices ultérieurs jusqu'à nouvelle décision de l'assemblée et rappelle que, conformément à l'article L.225-45 du Code de commerce, il appartient au Conseil d'Administration de répartir le montant global annuel de jetons de présence entre ses membres.

SEPTIEME RESOLUTION***(renouvellement du mandat de Monsieur Mark INCH en qualité d'Administrateur)***

L'Assemblée Générale, statuant aux conditions de quorum et de majorité requises pour les assemblées générales ordinaires, constatant que le mandat d'Administrateur de Monsieur Mark INCH arrive à son terme à l'issue de la présente assemblée générale, décide de renouveler ledit mandat pour une période de trois années, soit jusqu'à l'issue de l'assemblée tenue dans l'année 2013 appelée à statuer sur les comptes de l'exercice 2012.

HUITIEME RESOLUTION***(renouvellement du mandat de Monsieur Jérôme DESCAMPS en qualité d'Administrateur)***

L'Assemblée Générale, statuant aux conditions de quorum et de majorité requises pour les assemblées générales ordinaires, constatant que le mandat d'Administrateur de Monsieur Jérôme DESCAMPS arrive à son terme à l'issue de la présente assemblée générale, décide de renouveler ledit mandat pour une période de trois années, soit jusqu'à l'issue de l'assemblée tenue dans l'année 2013 appelée à statuer sur les comptes de l'exercice 2012.

NEUVIEME RESOLUTION***(renouvellement du mandat de Monsieur Robert WATERLAND en qualité d'Administrateur)***

L'Assemblée Générale, statuant aux conditions de quorum et de majorité requises pour les assemblées générales ordinaires, constatant que le mandat d'Administrateur de Monsieur Robert WATERLAND arrive à son terme à l'issue de la présente assemblée générale, décide de renouveler ledit mandat pour une période de trois années, soit jusqu'à l'issue de l'assemblée tenue dans l'année 2013 appelée à statuer sur les comptes de l'exercice 2012.

DIXIEME RESOLUTION***(renouvellement du mandat de Monsieur Philippe PROUILLAC en qualité d'Administrateur)***

L'Assemblée Générale, statuant aux conditions de quorum et de majorité requises pour les assemblées générales ordinaires, constatant que le mandat d'Administrateur de Monsieur Philippe PROUILLAC arrive à son terme à l'issue de la présente assemblée générale, décide de renouveler ledit mandat pour une période de trois années, soit jusqu'à l'issue de l'assemblée tenue dans l'année 2013 appelée à statuer sur les comptes de l'exercice 2012.

ONZIEME RESOLUTION

(autorisation à donner au Conseil d'Administration à l'effet de procéder à des rachats d'actions de la Société)

L'Assemblée Générale, statuant aux conditions de quorum et de majorité requises pour les assemblées générales ordinaires, connaissance prise du rapport du Conseil d'Administration établi en application de l'article L. 225-209 du Code de commerce, autorise, conformément aux articles L.225-209 et suivants du Code de commerce, le Conseil d'Administration, avec faculté de subdélégation dans les conditions prévues par la loi, à acquérir des actions de la Société, en vue :

- d'annuler tout ou partie des titres ainsi rachetés, dans les conditions prévues à l'article L. 225-209 du Code de commerce et sous réserve de l'autorisation de réduire le capital social consentie par l'Assemblée Générale ;
- de disposer d'actions pouvant être remises à ses mandataires sociaux et salariés ainsi qu'à ceux des sociétés qui lui sont liées dans les conditions et selon les modalités prévues par la loi, notamment dans le cadre de plans d'options d'achat d'actions, d'attribution gratuite d'actions existantes ou de plans d'épargne d'entreprise ou interentreprises ;
- de disposer d'actions lui permettant la remise d'actions lors de l'exercice de droits attachés à des valeurs mobilières donnant accès au capital par remboursement, conversion, échange, présentation d'un bon ou de toute autre manière ;
- de disposer d'actions pouvant être conservées et ultérieurement remises à titre d'échange ou de paiement dans le cadre d'opérations de croissance externe (y compris les prises ou accroissements de participations sans pouvoir excéder la limite fixée par l'article L. 225-209 du Code de commerce dans le cadre d'une opération de fusion, de scission ou d'apport) ;
- d'animer le marché ou la liquidité de l'action par un prestataire de service d'investissement dans le cadre d'un contrat de liquidité ;
- de mettre en œuvre toute nouvelle pratique de marché qui viendrait à être admise par l'Autorité des Marchés Financiers et, plus généralement de réaliser toute opération conforme à la réglementation en vigueur.

Le nombre maximum d'actions pouvant être acquises, en exécution de la présente autorisation, est fixé à 10 % du nombre total des actions composant le capital social, ajusté de toute modification survenue pendant la période d'autorisation et calculé conformément aux dispositions de l'article L. 225-209 du Code de commerce.

Le prix maximum d'achat par action est fixé à 90 (quatre vingt dix) euros hors frais sur la base d'une valeur nominale de 5 euros.

Le Conseil d'Administration, avec faculté de subdélégation dans les conditions prévues par la loi, pourra ajuster le prix susmentionné en cas d'incorporation de réserves ou de bénéfices donnant lieu soit à l'élévation de la valeur nominale des actions, soit à la création et à l'attribution de titres gratuits, en cas de division de la valeur nominale des titres ou du regroupement des actions, et plus généralement, en cas d'opération portant sur les capitaux propres, pour tenir compte des conséquences de ces opérations sur la valeur des actions, ce prix étant alors ajusté par un coefficient multiplicateur égal au rapport entre le nombre de titres composant le capital avant l'opération et ce nombre après l'opération.

Le montant maximal que la Société pourra consacrer au rachat de ses propres actions ne pourra excéder 48,89 millions d'euros (48 890 000 €).

L'acquisition, la cession ou le transfert de ces actions pourra être effectué par tous moyens sur le marché ou de gré à gré dans les conditions prévues par les autorités de marché et dans le respect de la réglementation en vigueur.

La présente autorisation est valable pour une durée maximale de dix huit mois à compter du jour de la présente Assemblée. Elle pourra, le cas échéant, être utilisée, y compris en période d'offre d'achat ou d'échange dans les limites légales et réglementaires applicables.

Elle prive d'effet toute délégation antérieure ayant le même objet.

L'Assemblée Générale confère tous pouvoirs au Conseil d'Administration, avec faculté de subdélégation dans les conditions légales, pour décider et mettre en œuvre la présente autorisation, pour en préciser, si nécessaire, les termes et en arrêter les modalités avec faculté de déléguer, dans les conditions légales, la réalisation du programme d'achat, et notamment pour passer tout ordre de bourse, conclure tout accord, en vue de la tenue des registres d'achats et de ventes d'actions, effectuer toutes déclarations notamment auprès de l'Autorité des Marchés Financiers, remplir toutes formalités et, d'une manière générale, faire le nécessaire.

II - DE LA COMPETENCE DE L'ASSEMBLEE GENERALE EXTRAORDINAIRE

DOUZIEME RESOLUTION

(modification de l'article 12 des statuts)

L'Assemblée Générale, statuant aux conditions de quorum et de majorité requises pour les assemblées générales extraordinaires, connaissance prise du rapport du Conseil d'Administration, décide de fixer une limite d'âge individuelle aux Administrateurs et fixe cette limite à 72 ans.

En conséquence, l'Assemblée Générale décide d'ajouter le 3ème alinéa suivant à l'article 12 des statuts :

« ARTICLE 12 La durée du mandat des Administrateurs est de trois ans.

Le nombre des Administrateurs, personnes physiques ou représentants permanents de personnes morales, ayant dépassé l'âge de soixante dix ans ne peut être supérieur à la moitié des Administrateurs en fonction. En cas de dépassement de cette proportion, et sauf démission, décès ou nomination intervenus entre-temps, l'Administrateur le plus âgé sera réputé démissionnaire et cessera ses fonctions à l'issue de la plus prochaine Assemblée Générale devant statuer sur les comptes annuels.

(nouveau :)

Les personnes âgées de plus de 72 ans ne peuvent être nommées Administrateurs. L'Administrateur atteint par cette limite d'âge en cours de mandat, à défaut de démission volontaire, peut poursuivre son mandat jusqu'à son terme. »

Le reste de l'article est sans changement.

TREIZIEME RESOLUTION

(délégation de compétence à consentir au Conseil d'Administration à l'effet (i) d'augmenter le capital social par émission, avec maintien du droit préférentiel de souscription, de toutes valeurs mobilières donnant accès, immédiatement ou à terme, à des actions de la Société ou par incorporation de bénéfices, primes, réserves ou autres ou (ii) d'émettre des valeurs mobilières donnant droit à l'attribution de titres de créance avec maintien du droit préférentiel de souscription)

L'Assemblée Générale, statuant aux conditions de quorum et de majorité requises pour les assemblées générales extraordinaires, connaissance prise du rapport du Conseil d'Administration et du rapport spécial des Commissaires aux comptes, et conformément aux dispositions de la législation sur les sociétés commerciales, notamment des articles L. 225-129 et suivants et L. 228-92 et suivants du Code de Commerce :

- 1- délègue au Conseil d'Administration l'ensemble des compétences nécessaires à l'effet de procéder
 - (i) à l'augmentation du capital social, en une ou plusieurs fois, avec maintien du droit préférentiel de souscription, dans la proportion et aux époques qu'il appréciera :
 - a) par émission, en euros ou en monnaies étrangères, d'actions, de bons et/ou de valeurs mobilières émises à titre onéreux ou gratuit, régies par les articles L. 228-91 et suivants du Code de commerce, donnant accès immédiat ou à terme, à tout moment ou à date fixe, à des actions ordinaires de la société par souscription, conversion, échange, remboursement, présentation d'un bon ou de toute autre manière,
 - b) et/ou par incorporation au capital de bénéfices, primes, réserves ou autres dont la capitalisation sera légalement et statutairement possible et sous forme d'attribution d'actions gratuites ou d'élévation de la valeur nominale des actions existantes,
 - (ii) ou à l'émission, dans les mêmes conditions, de valeurs mobilières donnant droit à l'attribution de titres de créance régies par les articles L. 228-91 et suivants du Code de commerce.
- 2- fixe à vingt-six mois à compter de la présente Assemblée Générale la durée de validité de la présente délégation.
- 3- décide de fixer comme suit les limites des montants des émissions autorisées en cas d'usage par le Conseil d'Administration de la présente délégation de compétence :
 - (i) le montant nominal total des augmentations de capital, immédiates ou à terme, susceptibles d'être ainsi réalisées en application de la présente résolution ne pourra pas conduire à dépasser le plafond global de quinze (15) millions d'euros, montant auquel s'ajoutera, le cas échéant, le montant supplémentaire en nominal des actions à émettre pour préserver, conformément à la loi, les droits des porteurs de valeurs mobilières donnant droit à des actions ;
 - (ii) le montant nominal des valeurs mobilières représentatives de créances immédiates et/ou à terme susceptibles d'être émises en vertu de la présente délégation conformément aux dispositions des articles L. 228-91 et L. 228-92 du Code de Commerce est fixé à cent cinquante (150) millions d'euros ou la contre-valeur de ce montant.

- 4- en cas d'usage par le Conseil d'Administration de la présente délégation de compétence, dans le cadre des émissions visées au 1 (i) a) ci-dessus :
- décide que la ou les émissions seront réservées par préférence aux actionnaires qui pourront souscrire à titre irréductible,
 - confère néanmoins au Conseil d'Administration la faculté d'instituer un droit de souscription à titre réductible,
 - décide que si les souscriptions à titre irréductible, et le cas échéant, à titre réductible, n'ont pas absorbé la totalité de l'émission, le Conseil d'Administration pourra utiliser, dans les conditions prévues par la loi et dans l'ordre qu'il déterminera, l'une et/ou l'autre des facultés ci-après :
 - limiter l'augmentation de capital au montant des souscriptions sous la condition que celui-ci atteigne les trois quarts au moins de l'augmentation décidée,
 - répartir librement tout ou partie des titres émis non souscrits,
 - offrir au public tout ou partie des titres émis non souscrits, sur le marché français et/ou international ;
 - décide que les émissions de bons de souscription d'actions de la Société pourront être réalisées par offre de souscription dans les conditions décrites ci-dessus, mais également par attribution gratuite aux propriétaires d'actions anciennes ;
 - décide qu'en cas d'attribution de bons autonomes de souscription, le Conseil d'Administration aura la faculté de décider que les droits d'attribution formant rompu ne seront pas négociables et que les titres correspondant seront vendus ;
 - prend acte et décide en tant que de besoin que la présente délégation de compétence emporte de plein droit au profit des porteurs des titres à émettre, renonciation expresse par les actionnaires à leur droit préférentiel de souscription des titres devant être émis,
- 5- décide que le Conseil d'Administration aura tous pouvoirs pour mettre en œuvre, dans les conditions fixées par la loi, la présente délégation de compétence, à l'effet notamment de fixer les conditions d'émission, de souscription et de libération, constater la réalisation des augmentations de capital qui en résultent, procéder à la modification corrélative des statuts et notamment :
- déterminer les dates et modalités d'émission, le mode de libération des titres, la nature et la forme des titres à créer (y compris leur date de jouissance) qui pourront notamment revêtir la forme de titres subordonnés ou non, à durée déterminée ou non,
 - arrêter les conditions d'augmentation de capital et/ou de l'émission, et en particulier définir le montant de la contrepartie revenant ou pouvant revenir ultérieurement à la Société pour chacune des actions émises ou à émettre dans le cadre de la présente autorisation,
 - fixer les modalités selon lesquelles la société aura, le cas échéant, la faculté d'acheter ou d'échanger en bourse, à tout moment ou pendant des périodes déterminées, les titres émis ou à émettre,
 - fixer en cas d'augmentation de capital par incorporation de réserves, bénéfices ou primes d'émission, le montant dont le nominal des actions sera augmenté,

- fixer, s'il y a lieu, les modalités d'exercice des droits attachés aux actions ou valeurs mobilières donnant accès au capital ou à des titres de créance à émettre, déterminer les modalités d'exercice des droits, le cas échéant, notamment à conversion, échange, remboursement, y compris par la remise d'actifs de la Société tels que des valeurs mobilières déjà émises par la Société,
 - décider, en cas d'émission de titres d'emprunt (y compris de valeurs mobilières donnant droit à l'attribution de titres de créances visées à l'article L.228-91 du Code de commerce), de leur caractère subordonné ou non et le cas échéant de leur rang de subordination, de leur devise d'émission, fixer leur taux d'intérêt (notamment intérêt à taux fixe ou variable ou à coupon zéro ou indexé), prévoir que leur durée sera déterminée ou indéterminée et les autres modalités d'émission et d'amortissement, fixer les conditions dans lesquelles ces titres donneront accès au capital de la Société et/ou des sociétés dont elle possède directement ou indirectement plus de la moitié du capital et/ou à l'attribution de titres de créance ; modifier, pendant la durée de vie des titres concernés, les modalités visées ci-dessus, dans le respect des formalités applicables ,
 - prévoir la faculté de suspendre éventuellement l'exercice des droits attachés aux titres émis pendant un délai maximum de trois mois,
 - à sa seule initiative, imputer les frais des augmentations de capital social sur le montant des primes qui y sont afférentes et prélever sur ce montant les sommes nécessaires pour porter la réserve légale au dixième du nouveau capital après chaque augmentation,
 - procéder à tous ajustements, conformément à la loi et aux stipulations contractuelles applicables, destinés à prendre en compte l'incidence d'opérations sur le capital de la Société, et fixer les modalités selon lesquelles sera assurée, le cas échéant, la préservation des droits des titulaires de valeurs mobilières donnant accès au capital,
 - décider, le cas échéant, par dérogation aux dispositions de l'article L. 225-96 du Code de Commerce, qu'en cas d'incorporation au capital de bénéfices, primes ou réserves, les droits formant rompus ne seront pas négociables et que les actions correspondantes seront vendues, les sommes provenant de la vente étant allouées aux titulaires des droits au plus tard 30 jours après la date d'inscription à leur compte du nombre entier d'actions attribuées,
 - d'une manière générale, passer toute convention, prendre toutes mesures et effectuer toutes formalités utiles à l'émission et au service financier de ces titres émis en vertu de la présente délégation ainsi qu'à l'exercice des droits qui y sont attachés.
- 6- décide que le Conseil d'Administration pourra, dans les conditions fixées par la loi, subdéléguer à son Président ou, en accord avec ce dernier, à l'un de ses membres, les pouvoirs qui lui sont conférés en vertu de la présente délégation de compétence.

L'Assemblée Générale prend acte que la présente délégation prive d'effet toute délégation antérieure ayant le même objet.

QUATORZIEME RESOLUTION

(délégation de compétence à consentir au Conseil d'Administration à l'effet (i) d'augmenter le capital social par émission, avec suppression du droit préférentiel de souscription, de toutes valeurs mobilières donnant accès, immédiatement ou à terme, à des actions de la Société et/ou (ii) d'émettre des valeurs mobilières donnant droit à l'attribution de titres de créance avec suppression du droit préférentiel de souscription)

L'Assemblée Générale, statuant aux conditions de quorum et de majorité requises pour les assemblées générales extraordinaires, connaissance prise du rapport du Conseil d'Administration et du rapport spécial des Commissaires aux comptes, et conformément aux dispositions de la législation sur les sociétés commerciales, notamment des articles L. 225-129-2, L. 225-135, L. 225-136 et L. 228-92 et suivants du Code de Commerce :

- 1- délègue au Conseil d'Administration, l'ensemble des compétences nécessaires à l'effet de procéder
 - (i) à l'augmentation du capital par voie d'émission, en une ou plusieurs fois, dans la proportion et aux époques qu'il appréciera, sur le marché français et/ou international, par voie d'offre au public, soit en euros, soit en monnaies étrangères, d'actions, de bons et/ou de valeurs mobilières donnant accès immédiat ou à terme, à tout moment ou à date fixe, à des actions ordinaires de la Société ou donnant accès au capital d'une société dont elle possède directement ou indirectement plus de la moitié du capital, que ce soit par souscription, conversion, échange, remboursement, présentation d'un bon ou de toute autre manière ; étant précisé que ces titres pourront notamment être émis à l'effet de
 - a) rémunérer des titres qui seraient apportés à la Société dans le cadre d'une offre publique d'échange sur des titres répondant aux conditions fixées à l'article L. 225-148 du Code de Commerce,
 - b) dans la limite de 10% du capital social de rémunérer des apports en nature consentis à la Société et constitués de titres de capital ou de valeurs mobilières donnant accès au capital, lorsque les dispositions de l'article L. 225-148 du Code de Commerce ne sont pas applicables, ou
 - (ii) à l'émission, dans les mêmes conditions, de valeurs mobilières donnant droit à l'attribution de titres de créance régies par les articles L. 228-91 et suivants du Code de commerce.
- 2- fixe à vingt-six mois à compter de la présente Assemblée Générale la durée de validité de la présente délégation de compétence.
- 3- décide de fixer comme suit les limites des montants des émissions autorisées en cas d'usage par le Conseil d'Administration de la présente délégation de compétence :
 - (i) le montant nominal total des augmentations de capital, immédiates ou à terme, susceptibles d'être ainsi réalisées en application de la présente résolution ne pourra pas conduire à dépasser le plafond global de quinze (15) millions d'euros, montant auquel s'ajoutera, le cas échéant, le montant supplémentaire en nominal des actions à émettre pour préserver, conformément à la loi, les droits des porteurs de valeurs mobilières donnant droit à des actions ;
 - (ii) le montant nominal des valeurs mobilières représentatives de créances immédiates et/ou à terme susceptibles d'être émises en vertu de la présente délégation conformément aux dispositions des articles L. 228-91 et L. 228-92 du Code de Commerce est fixé à cent cinquante (150) millions d'euros ou la contre-valeur de ce montant.

- 4- décide de supprimer le droit préférentiel de souscription des actionnaires aux titres faisant l'objet de la présente résolution, ces titres pouvant être émis par la Société elle-même ou une société dont elle détient directement ou indirectement plus de la moitié du capital, le Conseil d'Administration pouvant toutefois conférer aux actionnaires, conformément à l'article L. 225-135 du Code de Commerce, pendant un délai et selon les modalités qu'il fixera en conformité avec les dispositions légales et réglementaires applicables et pour tout ou partie d'une émission effectuée, une priorité de souscription ne donnant pas lieu à la création de droits négociables et qui devra s'exercer proportionnellement au nombre des actions possédées par chaque actionnaire et pourra être éventuellement complétée par une souscription à titre réductible ; étant précisé qu'à la suite de la période de priorité, les titres non souscrits feront l'objet d'un placement public en France et/ou à l'étranger et/ou sur le marché international.
- 5- décide que conformément à l'article L.225-136 du Code de commerce, le prix d'émission des actions, y compris pour celles résultant de l'exercice de valeurs mobilières donnant accès au capital qui seraient émises en application de la présente résolution, sera au moins égal au minimum autorisé par la législation en vigueur, sous réserve de la possibilité reconnue au Conseil d'Administration, pour des opérations portant sur moins de 10 % du capital social par an, de fixer le prix d'émission dans les conditions prévues par la seizième résolution..
- 6- prend acte et décide en tant que de besoin que la présente délégation de compétence emporte de plein droit au profit des porteurs des titres à émettre, renonciation expresse par les actionnaires à leur droit préférentiel de souscription des titres devant être émis.
- 7- décide que le Conseil d'Administration aura tous pouvoirs pour mettre en œuvre, dans les conditions fixées par la loi, la présente délégation de compétence, à l'effet notamment de fixer les conditions d'émission, de souscription et de libération, constater la réalisation des augmentations de capital qui en résultent, procéder à la modification corrélative des statuts et notamment :
 - déterminer les dates et modalités d'émission, le mode de libération des titres, la nature et la forme des titres à créer (y compris leur date de jouissance) qui pourront notamment revêtir la forme de titres subordonnés ou non, à durée déterminée ou non,
 - arrêter les conditions d'augmentation de capital et/ou de l'émission, et en particulier définir le montant de la contrepartie revenant ou pouvant revenir ultérieurement à la Société pour chacune des actions émises ou à émettre dans le cadre de la présente autorisation,
 - fixer les modalités selon lesquelles la société aura, le cas échéant, la faculté d'acheter ou d'échanger en bourse, à tout moment ou pendant des périodes déterminées, les titres émis ou à émettre,
 - fixer, s'il y a lieu, les modalités d'exercice des droits attachés aux actions ou valeurs mobilières donnant accès au capital ou à des titres de créance à émettre, déterminer les modalités d'exercice des droits, le cas échéant, notamment à conversion, échange, remboursement, y compris par la remise d'actifs de la Société tels que des valeurs mobilières déjà émises par la Société,

- décider, en cas d'émission de titres d'emprunt (y compris de valeurs mobilières donnant droit à l'attribution de titres de créances visées à l'article L.228-91 du Code de commerce), de leur caractère subordonné ou non et le cas échéant de leur rang de subordination, de leur devise d'émission, fixer leur taux d'intérêt (notamment intérêt à taux fixe ou variable ou à coupon zéro ou indexé), prévoir que leur durée sera déterminée ou indéterminée et les autres modalités d'émission et d'amortissement, fixer les conditions dans lesquelles ces titres donneront accès au capital de la Société et/ou des sociétés dont elle possède directement ou indirectement plus de la moitié du capital et/ou à l'attribution de titres de créance ; modifier, pendant la durée de vie des titres concernés, les modalités visées ci-dessus, dans le respect des formalités applicables,
 - prévoir la faculté de suspendre éventuellement l'exercice des droits attachés aux titres émis pendant un délai maximum de trois mois,
 - plus particulièrement, en cas d'émission de titres à l'effet de rémunérer des titres apportés dans le cadre d'une OPE :
 - arrêter la liste des titres apportés à l'échange,
 - fixer les conditions d'émission, la parité d'échange ainsi que le montant de la soulte en espèces à verser,
 - déterminer les modalités d'émission dans le cadre, soit d'une OPE, d'une offre alternative d'achat ou d'échange, soit d'une offre publique d'achat ou d'échange à titre principal, assortie d'une OPE ou OPA à titre subsidiaire,
 - procéder à tous ajustements, conformément à la loi et aux stipulations contractuelles applicables, destinés à prendre en compte l'incidence d'opérations sur le capital de la Société, et fixer les modalités selon lesquelles sera assurée, le cas échéant, la préservation des droits des titulaires de valeurs mobilières donnant accès au capital,
 - à sa seule initiative, imputer les frais des augmentations de capital social sur le montant des primes qui y sont afférentes et prélever sur ce montant les sommes nécessaires pour porter la réserve légale au dixième du nouveau capital après chaque augmentation,
 - d'une manière générale, passer toute convention, prendre toutes mesures et effectuer toutes formalités utiles à l'émission et au service financier de ces titres émis en vertu de la présente délégation ainsi qu'à l'exercice des droits qui y sont attachés.
- 8- décide que le Conseil d'Administration pourra, dans les conditions fixées par la loi, subdéléguer à son Président ou, en accord avec ce dernier, à l'un de ses membres, les pouvoirs qui lui sont conférés en vertu de la présente délégation de compétence.

L'Assemblée Générale prend acte que la présente délégation prive d'effet toute délégation antérieure ayant le même objet.

QUINZIEME RESOLUTION

(délégation de compétence à consentir au Conseil d'Administration à l'effet d'augmenter le capital social par émission, avec suppression du droit préférentiel de souscription, par offres réservées à des investisseurs qualifiés et/ou à un cercle restreint d'investisseurs, de toutes valeurs mobilières donnant accès, immédiatement ou à terme, à des actions de la Société)

L'Assemblée Générale, statuant aux conditions de quorum et de majorité requises pour les assemblées générales extraordinaires, connaissance prise du rapport du Conseil d'Administration et du rapport spécial des Commissaires aux comptes, et conformément aux dispositions de la législation sur les sociétés commerciales, notamment des articles L. 225-129-2, L. 225-135, L. 225-136 et L. 228-91 et suivants du Code de Commerce :

- 1- délègue au Conseil d'Administration l'ensemble des compétences nécessaires à l'effet de procéder
 - (i) à l'augmentation du capital par voie d'émission au profit d'investisseurs qualifiés et/ou d'un cercle restreint d'investisseurs, en une ou plusieurs fois, dans la proportion et aux époques qu'il appréciera, sur le marché français et/ou international, , soit en euros, soit en monnaies étrangères, d'actions, de bons et/ou de valeurs mobilières donnant accès immédiat ou à terme, à tout moment ou à date fixe, à des actions ordinaires de la société, que ce soit par souscription, conversion, échange, remboursement, présentation d'un bon ou de toute autre manière ; étant précisé que ces titres pourront notamment être émis à l'effet dans la limite de 10% du capital social de rémunérer des apports en nature consentis à la société et constitués de titres de capital ou de valeurs mobilières donnant accès au capital, lorsque les dispositions de l'article L. 225-148 du Code de Commerce ne sont pas applicables, ou
 - (ii) à l'émission, dans les mêmes conditions, de valeurs mobilières donnant droit à l'attribution de titres de créance régies par les articles L. 228-91 et suivants du Code de commerce.
- 2- fixe à vingt-six mois à compter de la présente Assemblée Générale la durée de validité de la présente délégation de compétence.
- 3- décide de fixer comme suit les limites des montants des émissions autorisées en cas d'usage par le Conseil d'Administration de la présente délégation de compétence :
 - (i) le montant nominal total des augmentations de capital, immédiates ou à terme, susceptibles d'être ainsi réalisées en application de la présente résolution ne pourra pas conduire à dépasser le plafond global de quinze (15) millions d'euros prévu par la dix-septième résolution, montant auquel s'ajoutera, le cas échéant, le montant supplémentaire en nominal des actions à émettre pour préserver, conformément à la loi, les droits des porteurs de valeurs mobilières donnant droit à des actions ;
 - (ii) le montant nominal des valeurs mobilières représentatives de créances immédiates et/ou à terme susceptibles d'être émises en vertu de la présente délégation conformément aux dispositions des articles L. 228-91 et L. 228-92 du Code de Commerce est fixé à cent cinquante (150) millions d'euros ou la contre-valeur de ce montant ;
 - (iii) le montant total des augmentations de capital susceptibles d'être ainsi réalisées en application de la présente résolution sera limité à 20% du capital social en vigueur à la date de l'utilisation de la présente autorisation, par an.
- 4- décide de supprimer le droit préférentiel de souscription des actionnaires aux titres faisant l'objet de la présente résolution, ces titres pouvant être émis par la Société elle-même ou une société dont elle détient directement ou indirectement plus de la moitié du capital, au profit d'investisseurs qualifiés et/ou d'un cercle restreint d'investisseurs.

- 5- décide que conformément à l'article L.225-136 du Code de commerce, le prix d'émission des actions, y compris pour celles résultant de l'exercice de valeurs mobilières donnant accès au capital qui seraient émises en application de la présente résolution, sera au moins égal au minimum autorisé par la législation, sous réserve de la possibilité reconnue au Conseil d'Administration, pour des opérations portant sur moins de 10 % du capital social par an, de fixer le prix d'émission dans les conditions prévues par la seizième résolution.
- 6- prend acte et décide en tant que de besoin que la présente délégation de compétence emporte de plein droit au profit des porteurs des titres à émettre, renonciation expresse par les actionnaires à leur droit préférentiel de souscription des titres devant être émis.
- 7- décide que le Conseil d'Administration aura tous pouvoirs pour mettre en œuvre, dans les conditions fixées par la loi, la présente délégation de compétence, à l'effet notamment de fixer les conditions d'émission, de souscription et de libération, constater la réalisation des augmentations de capital qui en résultent, procéder à la modification corrélative des statuts et notamment :
 - déterminer les dates et modalités d'émission, le mode de libération des titres, la nature et la forme des titres à créer (y compris leur date de jouissance) qui pourront notamment revêtir la forme de titres subordonnés ou non, à durée déterminée ou non,
 - arrêter les conditions d'augmentation de capital et/ou de l'émission, et en particulier définir le montant de la contrepartie revenant ou pouvant revenir ultérieurement à la Société pour chacune des actions émises ou à émettre dans le cadre de la présente autorisation,
 - fixer les modalités selon lesquelles la société aura, le cas échéant, la faculté d'acheter ou d'échanger en bourse, à tout moment ou pendant des périodes déterminées, les titres émis ou à émettre,
 - fixer, s'il y a lieu, les modalités d'exercice des droits attachés aux actions ou valeurs mobilières donnant accès au capital ou à des titres de créance à émettre, déterminer les modalités d'exercice des droits, le cas échéant, notamment à conversion, échange, remboursement, y compris par la remise d'actifs de la Société tels que des valeurs mobilières déjà émises par la Société,
 - décider, en cas d'émission de titres d'emprunt (y compris de valeurs mobilières donnant droit à l'attribution de titres de créances visées à l'article L.228-91 du Code de commerce), de leur caractère subordonné ou non et le cas échéant de leur rang de subordination, de leur devise d'émission, fixer leur taux d'intérêt (notamment intérêt à taux fixe ou variable ou à coupon zéro ou indexé), prévoir que leur durée sera déterminée ou indéterminée et les autres modalités d'émission et d'amortissement, fixer les conditions dans lesquelles ces titres donneront accès au capital de la Société et/ou des sociétés dont elle possède directement ou indirectement plus de la moitié du capital et/ou à l'attribution de titres de créance ; modifier, pendant la durée de vie des titres concernés, les modalités visées ci-dessus, dans le respect des formalités applicables,
 - prévoir la faculté de suspendre éventuellement l'exercice des droits attachés aux titres émis pendant un délai maximum de trois mois,
 - procéder à tous ajustements, conformément à la loi et aux stipulations contractuelles applicables, destinés à prendre en compte l'incidence d'opérations sur le capital de la Société, et fixer les modalités selon lesquelles sera assurée, le cas échéant, la préservation des droits des titulaires de valeurs mobilières donnant accès au capital,

- à sa seule initiative, imputer les frais des augmentations de capital social sur le montant des primes qui y sont afférentes et prélever sur ce montant les sommes nécessaires pour porter la réserve légale au dixième du nouveau capital après chaque augmentation,
 - d'une manière générale, passer toute convention, prendre toutes mesures et effectuer toutes formalités utiles à l'émission et au service financier de ces titres émis en vertu de la présente délégation ainsi qu'à l'exercice des droits qui y sont attachés.
- 8- décide que le Conseil d'Administration pourra, dans les conditions fixées par la loi, subdéléguer à son Président ou, en accord avec ce dernier, à l'un de ses membres, les pouvoirs qui lui sont conférés en vertu de la présente délégation de compétence.

L'Assemblée Générale prend acte que la présente délégation prive d'effet toute délégation antérieure ayant le même objet.

SEIZIEME RESOLUTION

(autorisation à consentir au Conseil d'Administration en cas d'émission d'actions ou de valeurs mobilières donnant accès au capital avec suppression du droit préférentiel de souscription des actionnaires de fixer le prix d'émission selon des modalités fixées par l'Assemblée Générale dans la limite de 10 % du capital de la Société)

L'Assemblée Générale, statuant aux conditions de quorum et de majorité requises pour les assemblées générales extraordinaires, connaissance prise du rapport du Conseil d'Administration et du rapport spécial des Commissaires aux comptes et statuant conformément aux dispositions de l'article L. 225-136 du Code de commerce, autorise le Conseil d'Administration, en cas de mise en œuvre de la quatorzième et/ou de la quinzième résolution, à déroger aux conditions de fixation de prix prévues par le Code de commerce et à le fixer selon les modalités suivantes :

- a) le prix d'émission des actions de la Société ne pourra être inférieur à la moyenne des derniers cours cotés de l'action aux trois séances de bourse précédant la fixation du prix de l'émission éventuellement diminué d'une décote maximale de 20 % ;
- b) le prix d'émission des valeurs mobilières donnant accès au capital sera tel que la somme perçue immédiatement par la Société majorée, le cas échéant, de celle susceptible d'être perçue ultérieurement par la Société soit, pour chaque action émise en conséquence de l'émission de ces valeurs mobilières, au moins égale au montant visé à l'alinéa a) ci-dessus.

Le montant nominal total d'augmentation de capital résultant de la mise en œuvre de la présente résolution ne pourra excéder 10 % du capital social par période de 12 mois, étant précisé que le montant des augmentations de capital réalisées en vertu de la présente résolution s'imputera sur le plafond d'augmentation de capital fixé par la dix-septième résolution.

La présente autorisation est consentie pour une durée de vingt six (26) mois à compter du jour de la présente Assemblée Générale.

L'Assemblée Générale prend acte que la présente délégation prive d'effet toute délégation antérieure ayant le même objet.

DIX SEPTIEME RESOLUTION

(plafond global applicable aux augmentations de capital et à l'émission de valeurs mobilières représentatives de créances sur délégation de compétence)

L'Assemblée Générale, statuant aux conditions de quorum et de majorité requises pour les assemblées générales extraordinaires, après avoir pris connaissance du rapport du Conseil d'Administration et du rapport spécial des Commissaires aux comptes :

- décide que le montant nominal total des augmentations de capital susceptibles d'être réalisées en application des résolutions portant délégation de compétence prises par la présente Assemblée statuant aux conditions de quorum et de majorité des assemblées générales extraordinaires, ne pourra être supérieur à quinze (15) millions d'euros en nominal, montant auquel s'ajoutera, le cas échéant, le montant supplémentaire en nominal des actions à émettre pour préserver, conformément à la loi, les droits des porteurs de valeurs mobilières donnant droit à des actions,
- décide que le montant nominal total des valeurs mobilières représentatives de créances donnant accès au capital de la société susceptibles d'être émises en application des résolutions de la présente Assemblée portant délégation de compétence, lesquelles peuvent être libellées en euros ou en toutes autres monnaies étrangères, ne pourra être supérieur à cent cinquante (150) millions d'euros.

DIX-HUITIEME RESOLUTION

(autorisation à consentir au Conseil d'Administration à l'effet d'augmenter le montant de l'émission initiale, en cas d'émission avec maintien ou suppression du droit préférentiel de souscription des actionnaires décidée en application respectivement des treizième, quatorzième et quinzième résolutions)

L'Assemblée Générale, statuant aux conditions de quorum et de majorité requises pour les assemblées générales extraordinaires, après avoir pris connaissance du rapport du Conseil d'Administration et du rapport spécial des Commissaires aux comptes, et statuant conformément à l'article L. 225-135-1 du Code de Commerce, autorise le Conseil d'Administration, pour une durée de 26 mois, avec faculté de subdélégation à toute personne habilitée par la loi à décider pour chacune des émissions décidées en application des treizième, quatorzième et quinzième résolutions, que le nombre des actions ordinaires et des valeurs mobilières à émettre pourra être augmenté par le Conseil d'Administration, avec faculté de délégation à toute personne habilitée par la loi, lorsque celui-ci constatera une demande excédentaire dans les conditions des articles L. 225-135-1 et R. 225-118 du Code de Commerce et dans la limite du plafond prévu par la dix-septième résolution.

L'Assemblée Générale prend acte que la présente délégation prive d'effet toute délégation antérieure ayant le même objet.

DIX-NEUVIEME RESOLUTION

(autorisation à consentir au Conseil d'Administration à l'effet d'augmenter le capital avec suppression du droit préférentiel de souscription au profit des mandataires sociaux et salariés dans le cadre des dispositions des articles L. 225-129-6 c. com. et L. 3332-18 c. trav.)

L'Assemblée Générale, statuant aux conditions de quorum et de majorité requises pour les assemblées générales extraordinaires, connaissance prise du rapport du Conseil d'Administration et du rapport spécial des Commissaires aux comptes, et conformément, notamment, aux articles L. 225-138 et L. 225-129-6 du Code de Commerce, autorise pour une durée de cinq ans à compter de la présente Assemblée Générale le Conseil d'Administration à procéder, dans le cadre des dispositions des articles L. 225-138 du Code de Commerce et L. 3332-18 et L. 3332-19 du Code du travail, à des augmentations de capital réservées aux mandataires sociaux et salariés de la société et des sociétés qui lui sont liées au sens de la législation en vigueur, adhérant à un plan d'épargne d'entreprise ou à un plan partenarial d'épargne salariale volontaire, dans une limite maximum de un (1) million d'euros de montant nominal.

L'Assemblée Générale décide que le prix fixé pour la souscription des actions par les bénéficiaires sera déterminé par le Conseil d'Administration dans les limites fixées par la législation en vigueur.

L'Assemblée Générale constate que ces décisions entraînent renonciation des actionnaires à leur droit préférentiel de souscription au profit des mandataires sociaux et des salariés auxquels l'augmentation du capital est réservée, et confère tous pouvoirs au Conseil d'Administration pour déterminer toutes les conditions et modalités des opérations et notamment :

- fixer et arrêter les dates d'ouverture et de clôture des souscriptions et le prix d'émission des actions,
- arrêter le nombre d'actions nouvelles à émettre,
- constater la réalisation des augmentations de capital, modifier en conséquence les statuts de la société, et en général, faire tout ce qui sera utile et nécessaire dans le cadre de la loi et la réglementation en vigueur.

L'Assemblée Générale décide que le Conseil d'Administration pourra, dans les conditions fixées par la loi, subdéléguer à son Président ou, en accord avec ce dernier, à l'un de ses membres, les pouvoirs qui lui sont conférés en vertu de la présente autorisation.

L'Assemblée Générale prend acte que la présente délégation prive d'effet toute délégation antérieure ayant le même objet

VINGTIEME RESOLUTION

(autorisation à consentir au Conseil d'Administration à l'effet de consentir des options de souscription ou d'achat d'actions, en remplacement d'options devenues caduques)

L'Assemblée Générale, statuant aux conditions de quorum et de majorité requises pour les assemblées générales extraordinaires, connaissance prise du rapport du Conseil d'Administration et du rapport spécial des Commissaires aux comptes, et conformément aux dispositions du Code de Commerce, notamment de ses articles L. 225-177 à L. 225-185 :

- 1- ayant pris acte de la constatation par le Conseil d'Administration de la caducité, par suite de la renonciation des attributaires au bénéfice des options, du nombre suivant d'options de souscription ou d'achat d'actions consenties par le Conseil d'Administration :

- options accordées le 22 mars 2006 (Plan 2) sur autorisation de l'Assemblée Générale Extraordinaire en date du 12 mai 2005 : 29.594 options caduques sur les 29.594 options de souscription d'actions exerçables après ajustement au prix unitaire de 80,73 euros après ajustement
 - options accordées le 17 mai 2006 (Plan 3) sur autorisation de l'Assemblée Générale Extraordinaire en date du 12 mai 2005 : 7.080 options caduques sur les 9.603 options de souscription d'actions exerçables, après ajustement, au prix unitaire de 84,59 euros après ajustement
 - options accordées le 14 septembre 2006 (Plan 4) sur autorisation de l'Assemblée Générale Extraordinaire en date du 17 mai 2006 : 133.661 options caduques sur les 135.064 options de souscription d'actions exerçables, après ajustement, au prix unitaire de 96,41 euros après ajustement
 - options accordées le 29 mars 2007 (Plan 5) sur autorisation de l'Assemblée Générale Extraordinaire en date du 17 mai 2006 : 23.403 options caduques sur les 24.182 options de souscription d'actions exerçables, après ajustement, au prix unitaire de 119,96 euros après ajustement
 - options accordées le 16 octobre 2007 (Plan 6) sur autorisation de l'Assemblée Générale Extraordinaire en date du 29 mars 2007 : 26.931 options caduques sur les 26.931 options d'achat d'actions exerçables, après ajustement, au prix unitaire de 111,15 euros après ajustement ;
- 2- autorise le Conseil d'Administration, à l'effet de consentir, en une ou plusieurs fois, au profit des bénéficiaires ci-après indiqués, des options donnant droit à la souscription d'actions nouvelles de la société à émettre à titre d'augmentation de capital ou à l'achat d'actions existantes de ladite société provenant de rachats effectués dans les conditions prévues par la loi,
- 3- fixe à trente-huit mois à compter du jour de la présente Assemblée Générale, la durée de validité de la présente autorisation,
- 4- décide que les bénéficiaires de ces options ne pourront être que :
- d'une part, les salariés ou certains d'entre eux ou certaines catégories du personnel,
 - d'autre part, les mandataires sociaux définis par la loi ou certains d'entre eux,
- tant de la société elle-même que des sociétés françaises ou étrangères ou groupements d'intérêt économique qui lui sont liés, directement ou indirectement, dans les conditions de l'article L. 225-180 du Code de Commerce,
- 5- décide que le nombre total des options qui seront ainsi ouvertes ne pourra donner droit à souscrire ou à acheter un nombre d'actions supérieur à deux (2) % du capital social.
- 6- décide, en cas d'octroi d'option de souscription, que le prix de souscription des actions par les bénéficiaires sera déterminé le jour où les options seront consenties par le Conseil d'Administration et ne pourra être inférieur à la moyenne des derniers cours cotés de l'action ancienne lors des 20 séances de bourse précédant le jour où les options de souscription seront consenties,

- 7- décide, en cas d'octroi d'option d'achat, que le prix d'achat des actions par les bénéficiaires sera fixé le jour où les options seront consenties par le Conseil d'Administration et ne pourra être ni inférieur à la moyenne des derniers cours cotés de l'action lors des 20 séances de bourse précédant le jour où les options d'achat seront consenties, ni inférieur à 80 % du cours moyen d'achat des actions détenues par la société au titres des articles L. 225-208 et/ou L. 225-209 du Code de Commerce; toutefois, aucune option de souscription ou d'achat ne pourra être consentie (i) moins de 20 séances de bourse après que soit détaché des actions un coupon donnant droit à un dividende ou à un droit préférentiel de souscription à une augmentation de capital, (ii) dans le délai de 10 séances de bourse précédant et suivant la date à laquelle les comptes consolidés ou, à défaut, les comptes annuels sont rendus publics, (iii) dans le délai compris entre, d'une part, la date à laquelle les organes sociaux ont eu connaissance d'une information qui, si elle était rendue publique, pourrait avoir une incidence significative sur le cours des titres de la société et, d'autre part, la date postérieure de 10 séances de bourse à celle où cette information est rendue publique.
- 8- prend acte qu'en application de l'article L. 225-178 du Code de Commerce, la présente autorisation comporte, au profit des bénéficiaires des options de souscription, renonciation expresse des actionnaires à leur droit préférentiel de souscription aux actions qui seront émises au fur et à mesure des levées d'options,
- 9- décide que le Conseil d'Administration aura tous pouvoirs pour mettre en œuvre, dans les conditions fixées par la loi, la présente délégation, à l'effet notamment de :
- fixer les conditions dans lesquelles seront consenties les options et arrêter la liste ou les catégories de bénéficiaires des options telles que prévues ci-dessus ; décider des conditions dans lesquelles le prix et le nombre des actions pourront être ajustés, notamment, dans les différentes hypothèses prévues aux articles R. 225-137 à R. 225-142 du Code de Commerce ; fixer la ou les périodes d'exercice des options ainsi consenties, étant précisé que la durée des options ne pourra excéder une période de huit ans à compter de leur date d'attribution,
 - fixer la quantité des actions issues d'options que les dirigeants seront tenus de conserver au nominatif jusqu'à la date de cessation de leurs fonctions,
 - prévoir la faculté de suspendre temporairement les levées d'options pendant un délai maximum de trois mois en cas de réalisation d'opérations financières impliquant l'exercice d'un droit attaché aux actions ; accomplir ou faire accomplir tous actes et formalités à l'effet de rendre définitives la ou les augmentations de capital qui pourront être réalisées en vertu de l'autorisation faisant l'objet de la présente résolution; modifier les statuts en conséquence et généralement faire tout ce qui sera nécessaire; sur sa seule décision et s'il le juge opportun, imputer les frais des augmentations du capital social sur le montant des primes afférentes à ces augmentations et prélever sur ce montant les sommes nécessaires pour porter la réserve légale au dixième du nouveau capital après chaque augmentation,
- 10- prend acte que la présente autorisation prive d'effet à hauteur de la partie non encore utilisée, toute autorisation antérieure relative à la possibilité pour le Conseil d'Administration de consentir des options de souscription.
- 11- décide que le Conseil d'Administration pourra, dans les conditions fixées par la loi, subdéléguer à son Président ou, en accord avec ce dernier, à l'un de ses membres, les pouvoirs qui lui sont conférés en vertu de la présente autorisation.

VINGT ET UNIEME RESOLUTION

(autorisation à donner au Conseil d'Administration à l'effet d'attribuer des actions gratuites dans la limite de 0,5 % du capital)

L'Assemblée Générale, statuant aux conditions de quorum et de majorité requises pour les assemblées générales extraordinaires, après avoir entendu la lecture du rapport du Conseil d'Administration et du rapport spécial des Commissaires aux comptes, connaissance prise des dispositions des articles L 225-197-1 et suivants du Code de Commerce, et constatant que le capital social est entièrement libéré, décide d'autoriser le Conseil d'Administration à procéder, au profit de certains mandataires sociaux et/ou salariés de la société ou de ses filiales de son choix et sous réserve que les conditions légales d'attribution soient remplies, à une attribution gratuite d'actions existantes ou à émettre dans la limite de 0,5 % (zéro virgule cinq pour cent) du capital social en vigueur à la date de l'attribution. Cette autorisation pourra être utilisée par le Conseil d'Administration pendant un délai maximum de trente huit mois.

L'attribution des actions à leurs bénéficiaires sera définitive au terme d'une période d'acquisition d'une durée minimale de deux ans. Les bénéficiaires devront conserver les actions pendant une durée minimale de deux ans à compter de l'attribution définitive de celle-ci.

Le droit résultant de l'attribution gratuite d'actions sera incessible jusqu'au terme de la période d'acquisition de deux ans. En cas de décès du bénéficiaire, ses héritiers pourront demander l'attribution des actions dans un délai de six mois à compter du décès et elles seront librement cessibles, conformément à la loi.

Si l'attribution gratuite d'actions procède d'une émission d'actions nouvelles, ces dernières seront émises au pair et libérées par prélèvement sur les réserves de la société moyennant renonciation des actionnaires au bénéfice des actions nouvelles ainsi créées et au bénéfice des réserves incorporées au capital.

L'Assemblée Générale donne tous pouvoirs au Conseil d'Administration, avec faculté de subdélégation dans les conditions légales, dans les limites précisées ci-dessus, pour déterminer toutes les conditions et modalités de l'opération, notamment :

- arrêter la liste des bénéficiaires,
- fixer les conditions dans lesquelles les actions gratuites seront attribuées, ainsi que leur nombre pour chaque bénéficiaire,
- fixer la durée des périodes d'acquisition et de conservation dans le respect des minima susvisés,
- fixer la quantité d'actions gratuites que les dirigeants seront tenus de conserver jusqu'à la cessation de leurs fonctions,
- définir les caractéristiques des droits résultant de l'attribution gratuite, notamment en ce qui concerne les dividendes ou acomptes sur dividendes versés pendant la période d'acquisition,
- constater, le cas échéant, la ou les augmentations de capital résultant de l'attribution des actions gratuites, accomplir ou faire accomplir tous actes et formalités, modifier les statuts en conséquence et généralement faire le nécessaire.

L'Assemblée Générale prend acte que la présente délégation prive d'effet toute délégation antérieure ayant le même objet.

VINGT DEUXIEME RESOLUTION

(délégation de compétence à consentir au Conseil d'Administration à l'effet de réduire le capital social conformément aux dispositions de l'article L.225-209 du Code de commerce)

L'Assemblée Générale, statuant aux conditions de quorum et de majorité requises pour les assemblées générales extraordinaires et conformément aux dispositions de la législation sur les sociétés commerciales et notamment celles de l'article L.225-209 du Code de commerce, connaissance prise du rapport du Conseil d'Administration et du rapport spécial des Commissaires aux comptes,

- 1- décide d'autoriser le Conseil d'Administration, avec faculté de subdélégation dans les conditions prévues par la loi, à réduire le capital social, en une ou plusieurs fois et aux époques qu'il appréciera, par annulation d'actions que la Société détient ou pourrait acheter dans le cadre de la mise en œuvre d'un programme de rachat d'actions décidé par la Société,
- 2- décide, que la durée durant laquelle la présente délégation pourra être utilisée par le Conseil d'Administration sera de dix-huit (18) mois à compter de la date de la présente Assemblée Générale,
- 3- précise que, conformément à la loi, la réduction de capital ne pourra porter sur plus de 10 % du capital social par périodes de vingt-quatre (24) mois,
- 4- donne les pouvoirs les plus larges au Conseil d'Administration, avec faculté de subdélégation dans les conditions prévues par la loi, pour arrêter les modalités des annulations d'actions, imputer la différence entre la valeur comptable des actions annulées et leur valeur nominale sur tous comptes de réserves ou primes, pour apporter aux statuts les modifications découlant de la présente autorisation et pour accomplir toutes formalités nécessaires,

VINGT TROISIEME RESOLUTION

(pouvoirs en vue des formalités)

L'Assemblée Générale donne tous pouvoirs au porteur d'un original, d'une copie ou d'un extrait du procès-verbal de la présente Assemblée, à l'effet d'accomplir toutes formalités qui seront nécessaires.

6. AUTORISATION DE CAUTIONS, AVALS ET AUTRES GARANTIES

Conformément aux dispositions des articles L 225-35 et R 225-28 du Code de commerce, le Conseil d'administration a autorisé, lors de sa réunion du 4 mars 2009, le Directeur Général à consentir des cautions, avals et autres garanties dans la limite du plafond global de 500 M€.

Cette autorisation a été donnée pour une durée d'un an.

7. TABLEAU RECAPITULATIF DES DELEGATIONS EN MATIERE D'AUGMENTATION DE CAPITAL

| Autorisation donnée | Utilisation |
|---|---|
| <p>I - Autorisation globale donnée au Conseil d'administration à l'effet d'augmenter le capital social avec maintien du droit préférentiel de souscription</p> <p>Le 29 mars 2007 l'assemblée générale extraordinaire des actionnaires, dans sa 12^{ème} résolution, a délégué au Conseil d'administration les pouvoirs nécessaires à l'effet de procéder à l'augmentation du capital social par émission d'actions, de bons et/ou de valeurs mobilières donnant accès à des actions ordinaires, par incorporation au capital de bénéfices, primes, réserves ou autres dont la capitalisation sera légalement et statutairement possible et sous forme d'attribution d'actions gratuites ou d'élévation de la valeur nominale des actions existantes. Durée de la délégation : vingt-six mois à compter de l'assemblée susvisée Plafond global : 150 M€.</p> | <p>L'assemblée générale extraordinaire du 14 mai 2009 a décidé de mettre fin aux délégations de compétence en cours de validité consenties au Conseil d'administration à l'effet d'augmenter le capital social par émission de toutes valeurs mobilières, aux termes des douzième, treizième, quatorzième, quinzième et seizième résolutions de l'assemblée générale extraordinaire du 29 mars 2007.</p> <p>Cette autorisation n'a pas été utilisée avant le 14 mai 2009.</p> |
| <p>II - Autorisation globale donnée au Conseil d'administration à l'effet d'augmenter le capital social avec suppression du droit préférentiel de souscription</p> <p>Le 29 mars 2007, l'assemblée générale extraordinaire des actionnaires, dans sa 13^{ème} résolution, a délégué au Conseil d'administration les compétences nécessaires à l'effet de procéder à l'augmentation du capital par voie d'émission d'actions, de bons et/ou de valeurs mobilières donnant accès à des actions ordinaires de la Société, ces titres pouvant être émis à l'effet de (a) rémunérer des titres qui seraient apportés à la société dans le cadre d'une offre publique d'échange sur des titres répondant aux conditions fixées à l'article L. 225-148 du Code de commerce, (b) dans la limite de 10 % du capital social, de rémunérer des apports en nature consentis à la Société et constitués de titres de capital ou de valeurs mobilières donnant accès au capital, lorsque les dispositions de l'article L. 225-148 du Code de commerce ne sont pas applicables. Durée de la délégation : vingt-six mois à compter de l'assemblée susvisée. Plafond global : 150 M€.</p> | <p>L'assemblée générale extraordinaire du 14 mai 2009 a décidé de mettre fin aux délégations de compétence en cours de validité consenties au Conseil d'administration à l'effet d'augmenter le capital social par émission de toutes valeurs mobilières, aux termes des douzième, treizième, quatorzième, quinzième et seizième résolutions de l'assemblée générale extraordinaire du 29 mars 2007.</p> <p>Cette autorisation n'a pas été utilisée avant le 14 mai 2009.</p> |
| <p>III - Autorisation donnée au Conseil d'administration à l'effet de consentir des options de souscription ou d'achat d'actions</p> <p>Le 29 mars 2007, l'assemblée générale extraordinaire des actionnaires, dans sa 17^{ème} résolution, a délégué au Conseil d'administration les pouvoirs nécessaires afin de consentir au profit des salariés ou certains d'entre eux ou certaines catégories du personnel, ainsi qu'aux mandataires sociaux ou certains d'entre eux, tant de la Société elle-même que des sociétés françaises ou étrangères ou groupements d'intérêt économique qui lui sont liés directement ou indirectement dans les conditions de l'article L. 225-180 du Code de commerce, des options donnant droit à la souscription d'actions nouvelles de la Société à émettre à titre d'augmentation de capital ou à l'achat d'actions existantes de ladite société provenant de rachats effectués dans les conditions prévues par la loi.</p> <p>Durée de la délégation : trente-huit mois à compter de l'assemblée susvisée.</p> <p>Le nombre total des options ainsi ouvertes ne pourra donner droit à souscrire ou à acheter un nombre d'actions supérieur à 1,5% du capital social sur une durée de trois ans.</p> | <p>Utilisation :</p> <p>Le Conseil d'administration du 16 octobre 2007 a décidé d'attribuer les options d'achat d'actions suivantes :</p> <ul style="list-style-type: none"> - à Monsieur Mark Inch des options lui donnant le droit d'acheter 6.488 actions (1) - à Monsieur Robert Waterland des options lui donnant le droit d'acheter 6.488 actions(1) - à Monsieur Jérôme Descamps des options lui donnant le droit d'acheter 6.488 actions(1) - à Monsieur Frédéric Maman des options lui donnant le droit d'acheter 6.487 actions(1) <p>Le Conseil d'administration du 11 décembre 2008 a décidé d'attribuer les options de souscription d'actions suivantes :</p> <ul style="list-style-type: none"> - à Monsieur Mark Inch des options lui donnant le droit de souscrire 8.500 actions (1) - à Monsieur Robert Waterland des options lui donnant le droit de souscrire 8.500 actions (1) - à Monsieur Jérôme Descamps des options lui donnant le droit de souscrire 4.482 actions (1) - à Monsieur Frédéric Maman des options lui donnant le droit de souscrire 4.483 actions (1) <p>Le Conseil d'administration du 15 octobre 2009 a décidé d'attribuer les options de souscription d'actions suivantes :</p> <ul style="list-style-type: none"> - à Monsieur Mark Inch des options lui donnant le droit de souscrire 8.583 actions - à Monsieur Robert Waterland des options lui donnant le droit de souscrire 8.582 actions - à Monsieur Jérôme Descamps des options lui donnant le droit de souscrire 5.000 actions - à Monsieur Frédéric Maman des options lui donnant le droit de souscrire 5.000 actions |

| | |
|--|---|
| <p>IV - Autorisation donnée au Conseil d'administration à l'effet d'attribuer des actions gratuites</p> <p>Le 29 mars 2007, l'assemblée générale extraordinaire des actionnaires, dans sa 18^{ème} résolution, a délégué au Conseil d'administration les pouvoirs nécessaires afin de procéder à une attribution gratuite, au profit de certains mandataires sociaux et/ou salariés de la Société ou de ses filiales de son choix, de 60.000 actions gratuites existantes ou à émettre pour une période de trois ans.</p> <p>Durée de la délégation : trente-huit mois.</p> | <p>Utilisation :</p> <p>Le Conseil d'administration du 16 octobre 2007 a décidé d'attribuer les actions gratuites suivantes :</p> <ul style="list-style-type: none"> - à Monsieur Mark Inch 3.000 actions - à Monsieur Robert Waterland 3.000 actions - à Monsieur Jérôme Descamps 800 actions - à Monsieur Frédéric Maman 800 actions - à des salariés de la société Awon Asset Management 950 actions <p>Sous réserve que le montant du dividende qui sera approuvé lors de la prochaine assemblée annuelle soit conforme aux prévisions</p> <hr/> <p>Le Conseil d'administration du 29 juillet 2008 a décidé d'attribuer les actions gratuites suivantes :</p> <ul style="list-style-type: none"> - à Monsieur Mark Inch 5.000 actions - à Monsieur Robert Waterland 5.000 actions - à Monsieur Jérôme Descamps 1.300 actions - à Monsieur Frédéric Maman 1.300 actions - à certains salariés de la société Awon Asset Management 1.621 actions <p>Sous réserve que le montant du dividende par action approuvé lors de la prochaine assemblée annuelle soit en augmentation de 1 € par rapport au dividende rattaché à l'exercice 2007</p> |
|--|---|

(1) La distribution d'une partie de la prime d'émission décidée par l'assemblée générale ordinaire du 15 octobre 2009 a entraîné l'ajustement par le conseil d'administration du nombre d'options de souscription ou d'achat d'actions antérieurement attribuées aux mandataires sociaux et/ou salariés. Cet ajustement a été réalisé selon la parité découlant du calcul suivant :

Valeur de l'action avant la distribution diminuée de la somme distribuée

Valeur de l'action avant la distribution

étant précisé que :

- la valeur de l'action est égale à la moyenne des cours des cinq dernières séances de bourse qui précèdent le jour de la distribution,

- le jour de la distribution de la prime d'émission est fixé au 27 octobre 2009,

et de telle sorte que le total du prix de souscription ou d'achat reste constant.

2.3 COMPTES CONSOLIDES

BILAN ACTIF

| <i>En milliers d'euros</i> | <u>Notes</u> | 31 décembre 2009 Net | 31 décembre 2008 Net |
|--|--------------|-------------------------|-------------------------|
| ACTIFS NON COURANTS | | | |
| Immobilisations corporelles | 1 | 427 | 8.771 |
| Immeubles de placement | 2 | 1.036.567 | 1.077.158 |
| Ecart d'acquisition | 3 | - | - |
| Immobilisations incorporelles | 4 | 1.510 | 2.286 |
| Actifs financiers | 5 | 5.242 | 2.311 |
| Impôt différé actif | 15 | 322 | - |
| Total des actifs non courants (I) | | 1.044.068 | 1.090.526 |
| ACTIFS COURANTS | | | |
| Actifs destinés à être cédés | 6 | 8.098 | 18.300 |
| Clients et comptes rattachés | 7 | 25.941 | 22.062 |
| Autres créances et comptes de régularisation | 8 | 18.631 | 30.325 |
| Trésorerie et équivalents de trésorerie | 9 | 20.892 | 28.335 |
| Total des actifs courants (II) | | 73.562 | 99.022 |
| | | | |
| TOTAL DE L'ACTIF (I + II) | | 1.117.630 | 1.189.548 |

BILAN PASSIF

| <i>En milliers d'euros</i> | <u>Notes</u> | 31 décembre 2009 | 31 décembre 2008 |
|---|--------------|-------------------------|-------------------------|
| CAPITAUX PROPRES (Part du groupe) | | | |
| Capital | 10 | 27.165 | 249.264 |
| Primes liées au capital | 10 | 35.898 | 42.653 |
| Réserve légale | | 5.551 | 4.142 |
| Réserves consolidées | | 337.095 | 139.002 |
| Résultat consolidé de l'exercice | | (60.116) | (16.748) |
| CAPITAUX PROPRES (Part du Groupe) (A) | | 345.593 | 418.313 |
| Intérêts minoritaires (B) | 11 | - | 362 |
| CAPITAUX PROPRES (I) = (A + B) | | 345.593 | 418.675 |
| PASSIFS NON COURANTS | | | |
| Emprunts à long terme | 12 | 591.312 | 678.056 |
| Autres passifs financiers | 12 | 28.331 | 25.992 |
| Provisions à long terme | 13 | 158 | 621 |
| Dettes fiscales | 14 | - | 1.386 |
| Impôt différé passif | 15 | - | - |
| Autres passifs long terme | 16 | 300 | 299 |
| Total des passifs non courants (II) | | 620.101 | 706.354 |
| PASSIFS COURANTS | | | |
| Emprunts et dettes financières (part à moins d'un an) | 12 | 87.332 | 11.914 |
| Autres passifs financiers | 12 | 2.408 | 317 |
| Autres passifs financiers | 13 | - | - |
| Provisions (part à moins d'un an) | 14 | 12.337 | 16.128 |
| Dettes fiscales et sociales | 14 | 49.859 | 36.160 |
| Dettes fournisseurs et autres dettes | 16 | | |
| Total des passifs courants (III) | | 151.936 | 64.519 |
| TOTAL DU PASSIF (I + II + III) | | 1.117.630 | 1.189.548 |

COMPTE DE RESULTAT GLOBAL

| <i>En milliers d'euros</i> | Notes | 31 décembre 2009 | 31 décembre 2008 |
|---|--------------|-----------------------------|-----------------------------|
| Chiffre d'affaires | 17 | 95.466 | 84.569 |
| Achats consommés | 18 | (55) | (59) |
| Charges de personnel | 19 | (4.365) | (4.664) |
| Charges externes | 19 | (22.469) | (20.464) |
| Impôts et taxes | 19 | (9.299) | (8.689) |
| Dotations nettes aux amortissements | 20 | (860) | (850) |
| Dotations nettes aux provisions | 20 | 2.776 | (53) |
| Solde net des ajustements de valeur | 21 | (88.059) | (13.073) |
| Autres produits et charges d'exploitation | 22 | (1.491) | (485) |
| Résultat opérationnel courant | | (28.356) | 36.232 |
| Produits de trésorerie et équivalents de trésorerie | | 1.100 | 1.453 |
| Coût de l'endettement financier brut | | (26.464) | (35.269) |
| Coût de l'endettement financier net | 23 | (25.364) | (33.816) |
| Autres produits et charges financiers | 24 | (6.586) | (18.383) |
| Impôts sur les résultats | 25 | (338) | (702) |
| RESULTAT NET | | (60.644) | (16.669) |
| Intérêts minoritaires | | (528) | 79 |
| RESULTAT NET (PART DU GROUPE) | | (60.116) | (16.748) |
| Résultat par action | 26 | (11,51) | (3,23) |
| Résultat dilué par action | 26 | (11,49) | (3,27) |
| | | | |
| | | | |
| | | | |
| Résultat net | | (60.644) | (16.669) |
| Gains et pertes comptabilisés directement en capitaux propres | | - | - |
| | | | |
| Résultat global | | (60.644) | (16.669) |
| Dont : - part du groupe | | (60.116) | (16.748) |
| - part des intérêts minoritaires | | (528) | 79 |

TABLEAU DES FLUX DE TRESORERIE

| <i>En milliers d'euros</i> | 31 décembre 2009 | 31 décembre 2008 |
|--|------------------|------------------|
| FLUX DE TRESORERIE LIES A L'ACTIVITE | | |
| Résultat net consolidé | (60.644) | (16.669) |
| <i>Retraitement :</i> | | |
| Dotations nettes aux Amortissements et provisions | 397 | 467 |
| Solde net des ajustements de valeur des immeubles de placement | 88.059 | 13.073 |
| Profits / pertes des ajustements de valeur sur les autres actifs et passifs | 6.938 | 21.159 |
| Charges et produits calculés liés aux paiements en actions | - | - |
| Plus ou moins valeur de cession | 429 | 390 |
| = Capacité d'autofinancement après coût de l'endettement financier net et impôt | 35.179 | 18.420 |
| Charge d'impôt | 338 | 702 |
| Coût de l'endettement financier net | 25.364 | 33.816 |
| = Capacité d'autofinancement avant coût de l'endettement financier net et impôt | 60.881 | 52.938 |
| Impôts versés | (8.536) | (7.939) |
| Variation du besoin en fonds de roulement lié à l'activité | 1.329 | 1.873 |
| = Flux net de trésorerie généré par l'activité | 53.674 | 46.872 |
| FLUX DE TRESORERIE LIES AUX OPERATIONS D'INVESTISSEMENT | | |
| Acquisitions d'immobilisations | | |
| <i>Incorporelles et corporelles</i> | (64.090) | (143.949) |
| <i>Financières</i> | - | - |
| Cessions d'immobilisations | 52.953 | 83.755 |
| Variation des prêts et créances financières consentis | (3.323) | 11.492 |
| Incidence des variations de périmètre | (1) | (724) |
| = Flux net de trésorerie lié aux opérations d'investissement | (14.461) | (49.426) |
| FLUX DE TRESORERIE LIES AUX OPERATIONS DE FINANCEMENT | | |
| Dividendes versés aux actionnaires de la société mère | (18.321) | (33.072) |
| Dividendes versés aux minoritaires | - | - |
| Augmentation de capital | 5.122 | - |
| Augmentation des actions propres | (53) | (4.362) |
| Emissions d'emprunts | 38.434 | 158.654 |
| Remboursements d'emprunts | (44.848) | (84.287) |
| Intérêts financiers nets versés | (26.886) | (33.139) |
| Variations des dettes financières diverses | - | - |
| = Flux net de trésorerie lié aux opérations de financement | (46.552) | 3.794 |
| VARIATION DE TRESORERIE | (7.339) | 1.240 |
| Trésorerie d'ouverture | 28.197 | 26.957 |
| Trésorerie de clôture | 20.858 | 28.197 |
| Variation de trésorerie | (7.339) | 1.240 |

TABLEAU DE VARIATION DES CAPITAUX PROPRES

| <i>En milliers d'euros</i> | Capital | Primes | Réserve légale | Réserves consolidées | Résultat de l'exercice | Total part Groupe | Intérêts mino. | Total Capitaux Propres |
|---------------------------------|----------------|---------------|----------------|----------------------|------------------------|-------------------|----------------|------------------------|
| Situation au 01.01.2008 | 249.264 | 42.653 | 2563 | 85.424 | 91.595 | 471.499 | 69 | 471.568 |
| Affectation résultat | - | - | 1.579 | 90.016 | (91.595) | - | - | - |
| Dividendes versés | - | - | - | (33.072) | - | (33.072) | - | (33.072) |
| Augmentation de capital | - | - | - | - | - | - | - | - |
| Frais d'augmentation de capital | - | - | - | - | - | - | - | - |
| Résultat de la période | - | - | - | - | (16.748) | (16.748) | 79 | (16.669) |
| Bon de souscription d'actions | - | - | - | - | - | - | - | - |
| Plans Stock options | - | - | - | 996 | - | 996 | - | 996 |
| Autres mouvements | - | - | - | - | - | - | 214 | 214 |
| Rachat d'actions propres | - | - | - | (4.362) | - | (4.362) | - | (4.362) |
| Situation au 31.12.2008 | 249.264 | 42.653 | 4.142 | 139.002 | (16.748) | 418.313 | 362 | 418.675 |
| Affectation résultat | - | - | 1.409 | (18.157) | 16.748 | - | - | - |
| Dividendes versés | - | (10.677) | - | (7.643) | - | (18.320) | - | (18.320) |
| Augmentation de capital | 1.200 | 3.922 | - | - | - | 5.122 | - | 5.122 |
| Réduction de capital | (223.299) | - | - | 223.299 | - | - | - | - |
| Résultat de la période | - | - | - | - | (60.116) | (60.116) | (528) | (60.644) |
| Bon de souscription d'actions | - | - | - | - | - | - | - | - |
| Plans Stock options | - | - | - | 646 | - | 646 | - | 646 |
| Autres mouvements | - | - | - | - | - | - | 166 | 166 |
| Rachat d'actions propres | - | - | - | (52) | - | (52) | - | (52) |
| Situation au 31.12.2009 | 27.165 | 35.898 | 5.551 | 337.095 | (60.116) | 345.593 | - | 345.593 |

ANNEXE AUX COMPTES CONSOLIDES

1. Informations générales

La Société de la Tour Eiffel et ses filiales sont spécialisées dans la détention et la gestion d'actifs immobiliers d'entreprise.

La société de la Tour Eiffel est une société anonyme enregistrée et domiciliée en France. Son siège social est situé au 20-22 rue de la Ville l'Evêque à Paris.

Le marché financier sur lequel la Société est cotée est l'Eurolist (compartiment B) d'Euronext Paris (France).

Les états financiers consolidés au 31 décembre 2009 ont été arrêtés le 10 mars 2010 par le Conseil d'Administration. Ils sont exprimés en milliers d'euros, sauf indication contraire.

2. Méthodes comptables

Les principales méthodes comptables appliquées lors de la préparation des états financiers consolidés sont exposées ci-après. Sauf indication contraire, ces méthodes ont été appliquées de façon permanente sur toutes les périodes présentées.

2.1 Base de préparation des états financiers

Les états financiers consolidés du Groupe de la société de la Tour Eiffel ont été préparés conformément au référentiel IFRS tel qu'adopté dans l'Union Européenne.

La préparation des états financiers conformément aux IFRS nécessite de retenir certaines estimations comptables déterminantes. La direction est également amenée à exercer son jugement lors de l'application des méthodes comptables de la Société. Les domaines pour lesquels les enjeux sont les plus élevés en terme de jugement ou de complexité ou ceux pour lesquels les hypothèses et les estimations sont significatives en regard des états financiers consolidés sont exposés au paragraphe 5.

Les normes d'application obligatoire au 1er janvier 2009 sont les suivantes :

- IAS 1 R, Présentation des états financiers : nouvelle présentation du compte de résultats intégrant, dans un état de résultat global, les variations de postes passant par les capitaux propres (Cf 2.6),
- IFRS 8, Segments opérationnels, qui sont désormais définis à partir du reporting de gestion (Cf 2.4),
- Amendement IFRS 2 – Conditions d'acquisition des droits et annulations,
- Amendements IAS 32 – Instruments financiers remboursables au gré du porteur,
- IAS 23 R, Coûts d'emprunt (Cf 2.6),
- IFRIC 11, Actions propres et transactions intra-groupe
- IAS 40 révisée : comptabilisation des immobilisations en cours de construction à la juste valeur
- IFRIC 15 « Accords pour la construction d'un bien immobilier »,
- IFRIC 16 « Couverture d'un investissement net dans une activité à l'étranger.

Les nouvelles normes, amendements à des normes existantes et interprétations suivantes ont été publiés mais ne sont pas applicables au 31 décembre 2009 et n'ont pas été adoptés par anticipation :

- IFRS 3 R et IAS 27 révisées « Regroupements d'entreprises », applicables aux exercices ouverts à compter du 1er juillet 2009. Ces normes ont été adoptées par l'Union Européenne le 3 juin 2009.
- IFRS 9 « Instruments financiers (Phase 1) », applicable aux exercices ouverts à compter du 1er janvier 2013 avec impossibilité d'une application anticipée pour l'exercice 2009.

La date d'arrêté des comptes annuels de l'ensemble des sociétés du Groupe est le 31 décembre. Les comptes consolidés sont établis sur cette base.

2.2 Méthode de consolidation

Filiales

Les filiales sont toutes les entités pour lesquelles le Groupe a le pouvoir de diriger les politiques financières et opérationnelles, pouvoir s'accompagnant généralement de la détention de plus de la moitié des droits de vote. Les droits de vote potentiels sont pris en compte lors de l'évaluation du contrôle exercé par le Groupe sur une autre entité lorsqu'ils découlent d'instruments susceptibles d'être exercés ou convertis au moment de cette évaluation. Les filiales sont consolidées par intégration globale à compter de la date à laquelle le contrôle est transféré au Groupe. Elles sont déconsolidées à compter de la date à laquelle le contrôle cesse d'être exercé.

La méthode de l'acquisition est utilisée pour comptabiliser l'acquisition de filiales par le Groupe. Le coût d'une acquisition correspond à la juste valeur des actifs remis, des instruments de capitaux propres émis et des passifs encourus ou assumés à la date de l'échange, majorés des coûts directement imputables à l'acquisition. Les actifs identifiables acquis, les passifs identifiables et les passifs éventuels assumés lors d'un regroupement d'entreprises sont initialement évalués à leur juste valeur à la date d'acquisition, et ceci quel que soit le montant des intérêts minoritaires.

L'excédent du coût d'acquisition sur la juste valeur de la quote-part revenant au Groupe dans les actifs nets identifiables acquis est comptabilisé en tant que goodwill. Lorsque le coût d'acquisition est inférieur à la juste valeur de la quote-part revenant au Groupe dans les actifs nets de la filiale acquise, l'écart est comptabilisé directement au compte de résultat (cf. Note 2.6).

2.3 Regroupement d'entreprises et acquisition d'actifs

2.3.1 Regroupement d'entreprises

Quand la société acquiert une activité économique au sens d'IFRS 3, cette acquisition est traitée comme un regroupement d'entreprises au sens de cette norme.

Dans ce cas, un impôt différé et un goodwill sont susceptibles d'être constatés.

Le goodwill représente l'excédent du coût d'une acquisition sur la juste valeur de la quote-part du Groupe dans les actifs et passifs identifiables, et les passifs éventuels, de la filiale à la date d'acquisition. (cf note 2.2)

Le goodwill comptabilisé séparément est soumis à un test annuel de dépréciation conformément à la norme IAS 36, et est également testé avant la fin de l'exercice au cours duquel a eu lieu l'acquisition. Il est comptabilisé à son coût, déduction faite du cumul des pertes de valeur. Les pertes de valeur du goodwill ne sont pas réversibles. Le résultat dégagé sur la cession d'une entité tient compte de la valeur comptable du goodwill de l'entité cédée.

Les goodwill sont affectés aux unités génératrices de trésorerie (UGT), dont on s'attend à ce qu'elles tirent avantage du regroupement, aux fins de réalisation des tests de dépréciation. Une dépréciation est comptabilisée à concurrence de l'excédent de la valeur comptable de l'UGT sur sa valeur recouvrable.

La valeur recouvrable d'une UGT est le montant le plus élevé entre sa juste valeur diminuée des coûts de cession ou sa valeur d'utilité.

Le traitement de ces acquisitions en tant que regroupements d'entreprises a pour conséquence la comptabilisation d'impôts différés passifs sur la différence entre la valeur fiscale et la juste valeur des immeubles à la date d'acquisition ainsi que sur les ajustements de juste valeur ultérieurs effectués à l'occasion de l'exercice de juste valeur (cf note 2.17). De même, les frais d'acquisition sont compris dans le coût d'acquisition des titres. Le traitement comptable applicable à ces deux éléments a pour effet d'augmenter mécaniquement le goodwill.

Cette revalorisation des actifs immobiliers a également un effet mécanique lors de la réalisation des tests de dépréciation sur les UGT auxquelles sont affectés les écarts d'acquisition, effet qui conduit à déprécier intégralement les écarts d'acquisition lors de l'exercice durant lequel l'acquisition a eu lieu.

En effet, les UGT, au niveau desquelles les écarts d'acquisition sont testés, correspondent, au cas particulier, aux immeubles portés par les sociétés immobilières. Les valeurs recouvrables de ces UGT, déterminées sur la base de flux futurs de trésorerie actualisés, correspondant généralement aux valeurs d'expertise, (c'est-à-dire les nouvelles valeurs réévaluées des immeubles), elles ne peuvent donc justifier l'écart d'acquisition attaché qui doit être déprécié.

En conséquence, l'application de la norme IAS 36 conduit à constater intégralement en charge les écarts d'acquisition dès l'exercice d'acquisition; dans le cas présent la dépréciation est constatée dans le compte « solde net des ajustements de valeur ».

Conformément à la norme IFRS 3, les écarts d'acquisition négatifs sont portés en résultat dans le compte « solde net des ajustements de valeur ».

2.3.2 Acquisition d'actifs

Lorsque le Groupe acquiert une entité qui constitue un groupement d'actifs et de passifs mais sans activité économique au sens d'IFRS 3, ces acquisitions ne relèvent pas de regroupement d'entreprises au sens de la même norme et sont enregistrées comme une acquisition d'actifs et de passifs, sans constater d'écart d'acquisition.

Toute différence entre le coût d'acquisition et la juste valeur des actifs et passifs acquis est allouée sur la base des justes valeurs relatives des actifs et des passifs individuels identifiables de groupe à la date d'acquisition.

Conformément à IAS 12 §15 (b) pour les entités acquises soumises à l'impôt, aucun impôt différé n'est constaté lors de l'acquisition d'actifs et passifs.

2.4 Informations sectorielles

Le reporting de gestion du groupe repose sur un suivi par immeuble dont aucun ne représente plus de 10 % des agrégats qu'il est prévu de donner dans le cadre de la norme IFRS 8.

2.5 Immobilisations corporelles

Les immobilisations corporelles correspondent principalement à du matériel de bureau, informatique et de transport ainsi que de l'aménagement de bureau. Ceux-ci sont amortis linéairement sur leur durée d'utilité.

Les amortissements pour dépréciation sont calculés suivant les plans suivants :

- matériel de transport : 3 ans
- matériel de bureau et informatique : 3 ans
- Installations, agencements, aménagements : 10 ans

2.6 Immeubles de placement

Un immeuble de placement est un bien immobilier (terrain ou bâtiment – ou partie d’un bâtiment – ou les deux) détenu (par le propriétaire ou par le preneur dans le cadre d’un contrat de location financement) pour en retirer des loyers ou pour valoriser le capital ou les deux.

En application de la méthode proposée par l’IAS 40 et conformément aux recommandations de l’EPRA, le groupe a opté pour la méthode de la juste valeur en tant que méthode permanente et valorise les immeubles de placement à leur juste valeur. Ces derniers ne sont pas amortis.

La valeur de marché retenue pour l’ensemble des immeubles de placement du groupe est la valeur hors droits déterminée par les experts indépendants qui valorisent le patrimoine du groupe au 30 juin et au 31 décembre de chaque année.

Conformément à la norme IAS 40 révisée, les biens immobiliers en cours de construction ou d’aménagement sont enregistrés en « Immeuble de placement » et sont évalués à la juste valeur (méthode retenue par le Groupe).

Conformément à la norme IAS 23, le groupe incorpore les coûts d'emprunts au coût de l'actif créé. Il s'agit d'actifs nécessitant une longue période de construction. Les frais financiers inclus sont les intérêts sur emprunts court terme et long terme relatifs à la seule période de construction jusqu'à la date de réception définitive de l'actif. Le taux correspond aux modalités de financement utilisées par le Groupe.

Le groupe a confié aux différents experts indépendants suivants le soin d’évaluer son patrimoine :

Atisreal Expertise
Savills
Cushman & Wakefield
Ad Valorem

La démarche des experts est conforme à leurs référentiels professionnels (normes TEGOVA, RICS, chartre de l’expertise en évaluation immobilière, rapport COB de février 2000).

Les experts ont utilisé pour la valorisation la méthode de capitalisation des revenus nets qui consiste à capitaliser les loyers nets des immeubles en utilisant les états locatifs fournis par le groupe et en prenant en compte les charges non récupérables (frais de gestion, charges forfaitaires ou plafonnées, frais de gérance, dépenses de travaux courants, ...)

Ces revenus locatifs prennent en compte un taux de vacance, ainsi que des diminutions ou augmentations de loyers qui devraient être appliquées lors des renouvellements en fonction des valeurs locatives de marché et des probabilités de renouvellement des baux.

Les taux de rendement instantanés calculés résultant de ces expertises ont été rapprochés des valeurs comparables du marché afin d’ajuster les valeurs en conséquence.

Les immeubles de placement faisant l’objet d’une restructuration sont valorisés sur la base d’une évaluation de l’immeuble après restructuration, dans la mesure où la société a l’assurance raisonnable que le projet sera mené à bien, compte tenu de l’absence d’aléas significatifs en matière d’autorisations administratives (permis de construire, CDEC,...), de conditions suspensives de mise en œuvre technique et commerciale.

Les travaux restant à réaliser sont ensuite déduits de cette évaluation sur la base du budget de promotion ou des contrats négociés avec les constructeurs et prestataires.

Les immeubles de placement qui ne remplissent pas ces conditions sont évalués selon leur état à la clôture.

Le compte de résultat enregistre sur l'exercice la variation de valeur de chaque immeuble déterminée de la façon suivante :

Valeur de marché N – (valeur de marché N-1 + montant des travaux et dépenses capitalisables de l'exercice).

Le résultat de cession d'un immeuble de placement est calculé par rapport à la dernière juste valeur enregistrée au bilan de clôture de l'exercice précédent.

2.7 Immobilisations incorporelles

Conformément à la norme IAS 38, les immobilisations incorporelles sont valorisées au coût historique diminué du cumul des amortissements et des éventuelles pertes de valeur.

Les immobilisations incorporelles sont essentiellement constituées du contrat liant la société Awon Asset Management et la société Tour Eiffel valorisé dans le cadre de l'acquisition de Awon Asset Management en date du 16 mai 2006.

Ce contrat est amorti sur sa durée ferme soit jusqu'au 31 décembre 2011.

Un test de dépréciation est réalisé s'il existe des indices de pertes de valeur.

Les autres immobilisations incorporelles sont constituées des logiciels. Ceux-ci sont évalués à leur coût et amortis linéairement sur leur durée d'utilité qui est généralement comprise entre 1 et 3 ans.

2.8 Actifs financiers

Le Groupe classe ses actifs financiers selon les catégories suivantes : à la juste valeur en contrepartie du compte de résultat, prêts et créances. La classification dépend des raisons ayant motivé l'acquisition des actifs financiers. La direction détermine la classification de ses actifs financiers lors de la comptabilisation initiale et la reconsidère, dans les conditions prescrites par la norme IAS 39, à chaque date de clôture annuelle ou intermédiaire.

Actifs financiers à leur juste valeur en contrepartie du compte de résultat

Cette catégorie comporte les actifs financiers désignés à leur juste valeur en contrepartie du compte de résultat lors de leur comptabilisation initiale. Un actif financier est classé dans cette catégorie s'il a été désigné comme tel par la direction (actifs évalués à la juste valeur par résultat), conformément à la norme IAS 39. Les actifs rattachés à cette catégorie sont classés dans les actifs courants dès lors qu'ils sont détenus à des fins de transaction ou que leur réalisation est anticipée dans les douze mois suivant la clôture. Ils sont ultérieurement réévalués à leur juste valeur à chaque clôture.

Pour le Groupe cela concerne la valorisation des CAP et SWAP.

Prêts, dépôts, cautionnements et autres créances immobilisées

Ces actifs sont des actifs financiers non dérivés à paiements déterminés ou déterminables qui ne sont pas cotés sur un marché actif. Ils sont inclus dans les actifs courants, hormis ceux dont l'échéance est supérieure à douze mois après la date de clôture. Ces derniers sont classés dans les actifs non courants.

Ces actifs sont comptabilisés à leur coût.

2.9 Clients, comptes rattachés

Les créances clients sont initialement comptabilisées à leur juste valeur, déduction faite des provisions pour dépréciation.

Une provision pour dépréciation des créances clients est constituée lorsqu'il existe un indicateur objectif de l'incapacité du Groupe à recouvrer l'intégralité des montants dus dans les conditions initialement prévues lors de la transaction. Des difficultés financières importantes rencontrées par le débiteur, la probabilité d'une faillite ou d'une restructuration financière du débiteur et une défaillance ou un défaut de paiement constituent des indicateurs de dépréciation d'une créance.

Le montant de la provision est comptabilisé au compte de résultat en dotations nettes aux provisions.

2.10 Trésorerie et équivalents de trésorerie

La rubrique « trésorerie et équivalents de trésorerie » comprend les liquidités, les dépôts bancaires à vue, les autres placements à court terme très liquides ayant des échéances initiales inférieures ou égales à trois mois et les découverts bancaires. Les découverts bancaires figurent au passif courant du bilan, dans les « emprunts ».

Les valeurs mobilières de placement sont classées en équivalent de trésorerie, elles remplissent les conditions d'échéance, de liquidités et d'absence de volatilité.

Elles sont évaluées à la juste valeur en contrepartie du compte de résultat.

2.11 Actifs non courants et groupes d'actifs destinés à être cédés

La norme IFRS 5 prévoit de classer en « actifs destinés à être cédés », les actifs pour lesquels une décision de cession a été prise par la société.

Un actif non courant est classé en « actifs destinés à être cédés » si la direction ayant autorité pour approuver la vente a décidé cette classification.

Pour que la vente soit hautement probable, un plan de vente de l'actif doit avoir été engagé, et un programme actif pour trouver un acheteur doit avoir été lancé.

La société s'attend à ce que la vente intervienne dans le délai de douze mois.

Les immeubles de placement inscrits dans cette catégorie continuent à être évalués selon le principe de la juste valeur.

2.12 Capitaux propres

La juste valeur des bons de souscription d'actions et stock options est évaluée selon des modèles mathématiques à la date d'attribution. Cette juste valeur est constatée en résultat au fur et à mesure de l'acquisition des droits en contrepartie des capitaux propres.

Les coûts complémentaires directement attribuables à l'émission d'actions ou d'options nouvelles sont comptabilisés dans les capitaux propres en déduction des produits de l'émission, nets d'impôts.

Les acquisitions de ses propres titres par la société ont été portées en diminution des capitaux propres pour leur prix d'acquisition.

2.13 Emprunts et autres passifs financiers

Emprunts

Les emprunts sont initialement comptabilisés à leur juste valeur, net des coûts de transaction encourus, puis à leur coût amorti.

L'amortissement des frais d'émission sur la durée de vie des emprunts existants est réalisé de manière linéaire, l'écart par rapport à une méthode actuarielle étant peu significatif.

Les emprunts sont classés en passifs courants, sauf lorsque le Groupe dispose d'un droit inconditionnel de reporter le règlement de la dette au minimum 12 mois après la date de clôture, auquel cas ces emprunts sont classés en passifs non courants.

Instruments de couverture

La société Tour Eiffel utilise des instruments financiers (SWAP et CAP) afin de se couvrir du risque d'augmentation des taux d'intérêts sur son endettement et n'a pas opté pour la comptabilité de couverture au sens IFRS.

Les instruments financiers sont évalués à leurs justes valeurs et les variations de juste valeur d'une période sur l'autre sont enregistrées en résultat.

Autres passifs financiers

Les autres passifs financiers comprennent principalement les primes actualisées restant à payer sur les CAP et SWAP et des dépôts et cautionnements reçus.

Ces passifs financiers sont comptabilisés à leur coût amorti.

2.14 Provisions

Des provisions sont comptabilisées lorsque le Groupe a une obligation actuelle (juridique ou implicite) résultant d'un événement passé, qu'il est probable qu'une sortie de ressources représentatives d'avantages économiques sera nécessaire pour éteindre l'obligation et que le montant de l'obligation peut être estimé de manière fiable.

2.15 Avantages sociaux

Engagements de retraite

La norme IAS 19 impose de prendre en charge sur la période d'acquisition des droits l'ensemble des avantages ou rémunérations, présents et futurs, accordés par l'entreprise à son personnel ou à un tiers.

L'effectif du Groupe au 31 décembre 2009 est de 24 personnes, dont 23 personnes au sein de la société Awon Asset Management et 1 personne au sein de la Société de la Tour Eiffel.

Le Groupe a décidé de maintenir le traitement des écarts actuariels consistant à comptabiliser ces derniers en résultat.

Au 31 décembre 2009, le Groupe a réalisé la valorisation du montant des engagements de retraite représentatifs de prestations définies.

Cette valorisation a été effectuée sur la base :

- d'évaluations actuarielles (taux d'actualisation et de revalorisation annuelle nette du fonds de 3,6 %),
- d'hypothèses de mortalité (source INSEE),
- de rotation du personnel
- d'augmentation des salaires de 3,9%
- d'un départ à la retraite à 65 ans.

La provision pour indemnités liées aux retraites s'élève à 158 K€.

Paiements fondés sur des actions

Le Groupe a mis en place un plan de rémunération qui est dénoué en instruments de capitaux propres (options sur actions et actions gratuites). La juste valeur des services rendus en échange de ces instruments est comptabilisée en charges sur la durée d'acquisition des droits en contrepartie des réserves sur la base de la valeur des instruments au moment de leur attribution.

Aucun engagement n'est constaté lorsque l'octroi des instruments est soumis, à la date d'attribution, à une condition autre qu'une condition de marché qui ne sera pas remplie.

A chaque date de clôture, l'entité réexamine le nombre d'options susceptibles de devenir exerçables.

Les sommes perçues lorsque les options sont levées, sont créditées aux postes « capital social » (valeur nominale) et « prime d'émission, nettes des coûts de transaction directement attribuables ».

2.16 Dettes avec différés de paiement

Les valeurs de ces dettes sont actualisées et une charge ou un produit financier est constaté au compte de résultat sur la période du différé de paiement.

Les seuls différés de paiement constatés concernent : l'exit tax relative à l'entrée dans le régime SIIC et les dépôts de garantie des locataires. Le principal retraitement qui a été opéré concerne l'actualisation de l'exit tax.

2.17 Impôts courants et impôts différés

Régime fiscal du groupe

L'option pour le statut de Société d'Investissements Immobiliers Cotée (SIIC) par la Société de la Tour Eiffel a été faite au cours du 1er trimestre 2004.

Imposition différée

Les impôts différés sont comptabilisés pour les activités et sociétés soumises à l'impôt sur les sociétés selon la méthode du report variable à concurrence des différences temporelles entre la base fiscale des actifs et passifs et leur valeur comptable dans les états financiers consolidés. Les impôts différés sont déterminés à l'aide des taux d'impôt (et des réglementations fiscales) qui ont été adoptés ou quasi-adoptés à la date de clôture et dont il est prévu qu'ils s'appliqueront lorsque l'actif d'impôt différé concerné sera réalisé ou le passif d'impôt différé réglé.

Les actifs d'impôts différés ne sont reconnus que dans la mesure où la réalisation d'un bénéfice imposable futur, qui permettra d'imputer les différences temporelles, est probable.

Des impôts différés sont comptabilisés au titre des différences temporelles liées à des participations dans des filiales et des entreprises associées, sauf lorsque le calendrier de renversement de ces différences temporelles est contrôlé par le Groupe et qu'il est probable que ce renversement n'interviendra pas dans un avenir proche.

La Société de la Tour Eiffel a opté pour le statut de Société d'Investissements Immobiliers Cotée (SIIC). Ce régime permet principalement une exonération de l'impôt sur les sociétés des bénéfices provenant de l'activité de location des immeubles.

En conséquence de ce choix, aucun impôt sur les sociétés n'est dû au titre de l'activité de location d'immeubles, directement ou indirectement à travers les produits reçus des filiales. De même, les plus-values de cession des immeubles ou des titres de filiales soumises au même régime sont exonérées. Le Groupe reste redevable d'un impôt sur les sociétés pour la réalisation d'opérations n'entrant pas dans le champ du régime des SIIC.

Après l'option en 2006 de Locafimo pour le régime SIIC, le périmètre d'application s'avère très réduit.

La société Parcoval qui est entrée dans le périmètre le 31 mars 2007, a opté pour le régime SIIC avec effet au 1er avril 2007.

La société a considéré que la nouvelle cotisation sur la valeur ajoutée (CVAE) relève de l'activité opérationnelle. A ce titre, la contribution qualifiée de charge opérationnelle ne rentre pas dans la champ d'application d'IAS 12.

Aménagement du régime SIIC

La loi de finances rectificative pour 2006, promulguée le 30 décembre 2006, prévoit que les SIIC acquittent un prélèvement de 20% sur les dividendes versés à partir du 1er juillet 2007 à des actionnaires (hors personne physique et SIIC) détenant directement ou indirectement au moins 10% du capital de la société et non imposés au titre des dividendes perçus.

Conformément à la règle IFRS selon laquelle les conséquences fiscales des dividendes sont comptabilisées quand les dividendes à payer sont comptabilisés au passif (IAS 12. 52B), le prélèvement est enregistré sur la période où la distribution est décidée.

Sur la base de l'actionnariat au 31 décembre 2009, la société ne devrait pas être amenée à acquitter de prélèvement sur ses distributions.

2.18 Reconnaissance des produits

Conformément à la norme IAS 18 « Revenus », les produits des activités ordinaires correspondent à des entrées brutes d'avantages économiques dont bénéficie l'entreprise au cours de l'exercice qui conduisent à des accroissements de capitaux propres autres que ceux issus des apports effectués par les associés ou actionnaires.

Les produits des activités ordinaires correspondent principalement pour le Groupe à des revenus des locations des immeubles de placement.

Les baux actuellement signés par le Groupe, y compris les baux à construction, répondent à la définition de location simple telle que le définit la norme IAS 17.

L'application de la norme IAS 17 a pour effet de procéder à l'étalement sur la durée ferme du bail des conséquences financières de toutes les clauses prévues au contrat de bail. Il en va ainsi des franchises, des paliers et des droits d'entrée.

Les produits des activités ordinaires sont évalués à la juste valeur de la contrepartie reçue.
Les produits des loyers des immeubles de placement sont comptabilisés au fur et à mesure qu'ils sont acquis.

2.19 Autres produits et charges opérationnels

Les « autres produits et charges opérationnels » correspondent aux événements inhabituels, anormaux et peu fréquents visés au § 28 du « IASB Framework », tel que par exemple :

- Une plus ou moins-value de cession d'actifs non courants corporels ou incorporels,
- Une dépréciation d'actifs non courants corporels ou incorporels,
- Certaines charges de restructuration,
- Une provision relative à un litige majeur pour l'entreprise.

2.20 Contrats de location-financement

Dans ces contrats de location-financement, le Groupe (bailleur) a transféré au preneur les risques et avantages liés à l'actif ; le bailleur conserve le droit de créance que lui confère le financement consenti au preneur.

Le bailleur comptabilise sa créance pour un montant égal à la somme des paiements minimaux de la location-financement.

Les règlements sont ventilés entre le remboursement de la créance et les produits financiers

Les informations sur les règlements futurs ne sont pas communiquées en raison de leur caractère immatériel.

2.21 Distribution de dividendes

Les distributions de dividendes aux actionnaires de la Société sont comptabilisées en tant que dette dans les états financiers du Groupe au cours de la période durant laquelle les dividendes sont approuvés par les actionnaires de la Société.

3 - Périmètre de consolidation

3.1 Liste des sociétés consolidées

| Sociétés | Siren | Méthode de consolidation | % d'intérêt Déc. 2009 | % d'intérêt Déc. 2008 | Date d'entrée dans le périmètre |
|-------------------------------|-------------|--------------------------|--------------------------|--------------------------|---------------------------------------|
| SA SOCIETE DE LA TOUR EIFFEL | 572 182 269 | Société Mère | 100% | 100% | |
| SCI DU 153 AVENUE JEAN JAURES | 419 127 287 | I.G.** | 100% | 100% | Décembre 2003 |
| SCI NOWA | 443 080 379 | I.G.** | 100% | 100% | Avril 2004 |
| SCI MARCEAU BEZONS | 429 665 672 | I.G.** | 100% | 100% | Juin 2004 |
| SCI ARMAN F02 | 444 978 076 | I.G.** | 100% | 100% | Avril 2004 |
| SCI DES BERGES DE L'OURCQ | 478 726 565 | I.G.** | 100% | 100% | Septembre 2004 |
| SCI CHAMPIGNY CARNOT | 479 586 893 | I.G.** | 100% | 100% | Novembre 2004 |
| SCI COMETE | 479 576 761 | I.G.** | 100% | 100% | Décembre 2004 |
| SCI LYON GENLIS | 480 351 576 | I.G.** | 100% | 100% | Janvier 2005 |
| SCI ETUPES DE L'ALLAN | 480 601 038 | I.G.** | 100% | 100% | Janvier 2005 |
| SCI CAEN COLOMBELLES | 482 598 133 | I.G.** | 100% | 100% | Mai 2005 |
| SCI MALAKOFF VALETTE | 552 138 448 | I.G.** | 100% | 100% | Mai 2004 |
| SCI MASSY CAMPUS 2 | 483 575 635 | I.G.** | TUP au 30/11 | 100% | Août 2005 |
| SAS LOCAFIMO * | 692 031 149 | I.G.** | 100% | 100% | Décembre 2005 |
| SCI AIX GOLF * | 403 092 471 | I.G.** | TUP au 30/11 | 100% | Décembre 2005 |
| SCI LA RIVIERE GIRAUDIERE* | 388 323 909 | I.G.** | 100% | 100% | Décembre 2005 |
| SCI BOTARDIERE * | 397 968 207 | I.G.** | 100% | 100% | Décembre 2005 |
| SCI PARIS CHARONNE * | 403 104 458 | I.G.** | 100% | 100% | Décembre 2005 |
| AWON ASSET MANAGEMENT | 380 757 807 | IG** | 100% | 100% | Mai 2006 |
| SCI DE BROU | 351 819 966 | IG*** | 100% | 100% | Juin 2006 |
| SCI COGOLIN GAOU | 442 525 382 | IG*** | 100% | 100% | Juin 2006 |
| SCI DE LA CRAU | 447 913 278 | IG*** | 100% | 100% | Juin 2006 |
| SCI GRENOBLE PONT D'OXFORD | 490 034 063 | IG** | 100% | 100% | Mai 2006 |
| SCI RUEIL NATIONAL | 489 900 498 | IG** | 100% | 100% | Mai 2006 |
| SCI PORTE DES LILAS | 490 989 803 | IG** | 100% | 90% | Juillet 2006 |
| SCI VELIZY TOPAZ | 328 223 706 | IG*** | 100% | 100% | Décembre 2006 |
| SCI DURANNE SUD | 498 033 869 | IG*** | 100% | 100% | Mars 2008 |
| SCI ARMAN AMPERE | 509 498 523 | IG** | 100% | 100% | Décembre 2008 |

* : sociétés intégrées lors de l'acquisition de la société Locafimo

** : Intégration Globale

*** : acquisitions considérées comme des acquisitions d'actifs conformément au paragraphe 2.6.2

Toutes les sociétés du Groupe sont enregistrées en France.

Adresse commune à l'ensemble des sociétés du groupe :

20-22, Rue de la Ville l'Evêque, 75008 Paris

3.2 Variation de périmètre

Au cours de l'exercice 2009 ont été menées trois opérations de restructuration interne :

- La société de la Tour Eiffel a décidé de dissoudre en date du 30 novembre la SCI Massy Campus 2. Cette dissolution a entraîné de plein droit la Transmission Universelle de Patrimoine de la SCI Massy Campus 2 à la société de la Tour Eiffel.
- La société de la Tour Eiffel a fait apport de la pleine propriété de 1000 parts qu'elle détient dans le capital de la société Vélizy Topaz au profit de la société Locafimo, qui en contrepartie l'a rémunérée par l'attribution de la pleine propriété de 149.600 actions nouvelles.
- La société Locafimo a décidé de dissoudre en date du 30 novembre la SCI Aix Golf. Cette dissolution a entraîné de plein droit la Transmission Universelle de Patrimoine de la SCI à la société Locafimo.

Par ailleurs, l'associé minoritaire de la SCI Porte des Lilas a notifié sa volonté d'exercer son option de vente des dix parts sociales qu'elle détenait. La société Locafimo ayant accepté d'acquérir lesdites parts, la société Porte des Lilas est désormais détenue à 100% par la société Locafimo.

Au 31 décembre 2009, les sociétés du Groupe sont toutes détenues à 100%.

4. Gestion des risques financiers

Risques de marché

L'évolution des taux d'intérêt a un impact direct sur les emprunts collectés pour financer la politique d'investissement du Groupe et est susceptible en cas de hausse des taux d'entraîner un surenchérissement du coût de financement des investissements. De même, une hausse des taux d'intérêts est susceptible d'avoir un effet sur le maintien de la liquidité financière nécessaire du Groupe.

Dans un contexte global de crise sur les marchés financiers, la politique de gestion du risque de taux d'intérêts du Groupe a pour but de limiter l'impact d'une variation des taux d'intérêts sur son résultat et son cash flow, ainsi que de maintenir au plus bas le coût global de sa dette. Pour atteindre ces objectifs, les sociétés du Groupe empruntent généralement à taux variable et utilisent des produits dérivés (caps et swaps) pour couvrir leur risque d'exposition à la variation des taux. Elles ne réalisent pas d'opérations de marché dans un autre but que celui de la couverture de leur risque de taux et elles centralisent et gèrent elles-mêmes l'ensemble des opérations traitées.

Pour les placements effectués par la société de la Tour Eiffel, la société n'a enregistré aucune perte sur ses placements en Sicav notamment suite à la crise des subprimes. En effet, les véhicules de placement utilisés sont liquides, sécurisés et peu volatils. Ce qui permet de les classer en Trésorerie et équivalent de trésorerie.

Au 31 décembre 2009, la dette bancaire brute consolidée du Groupe s'élève à 675,6 M€, composée de 357,1 M€ à taux fixe (dont 294,4 M€ couverts par des SWAP) et 318,5 M€ à taux variable, ce dernier étant couvert à hauteur de 304,5 M€ par des contrats de CAP. Ainsi, au 31 décembre 2009, la dette est globalement couverte à hauteur de 98 %.

Sur la base de la dette au 31 décembre 2009, une hausse moyenne des taux d'intérêt Euribor 3 Mois de 50 points de base en 2010 aurait un impact négatif estimé à 1,6 M€ (en base annuelle) sur le résultat net récurrent. Cet impact est estimé à 3,2 M€ sur le résultat net récurrent pour une hausse moyenne de 100 points de base au cours de l'année 2010.

A contrario, en cas de baisse des taux d'intérêt de 50 points de base, la baisse des frais financiers est estimée à 1,6 M€ et aurait un impact positif équivalent sur le résultat net récurrent pour l'exercice 2010.

Pour mémoire, entre le 1er octobre 2008 et le 31 décembre 2009, l'Euribor 3 mois, unique taux de référence appliqué aux financements bancaires à taux variable du Groupe est passée de 5,29 % à 0,7 %.

Risques sur actions auto détenues

Dans le cadre de la mise en œuvre du programme de rachat d'actions autorisé par l'assemblée générale du 14 mai 2009, la société est soumise à un risque sur la valeur des titres qu'elle est amenée à détenir.

Sur la base du nombre de titres détenus au 28 février 2010, soit 93.083 titres, la sensibilité du résultat à une baisse ou hausse de 10 % du cours de l'action Société de la Tour Eiffel est évaluée à 0,5 M€.

Risque de contrepartie

La Société ne réalise des opérations de couverture qu'avec des institutions bancaires de premier plan.

Risque de change

Les activités du Groupe étant réalisées uniquement en France, le Groupe estime ne pas être exposé à un risque de change.

Risque de liquidité

La Société et ses filiales ont conclu avec des banques de premier plan des contrats cadre destinés au financement et refinancement du portefeuille immobilier du groupe, lesquels ont été modifiés par avenants au gré du développement par croissance externe de son patrimoine.

Une nouvelle ligne de liquidité de 56 M€ a été offerte en 2008 sous conditions ; les conditions ont été levées en 2009 et le montant alloué ramené à près de 50 M€. 100% de celui-ci était disponible au 31 décembre 2009.

Ces contrats de financement bancaire contiennent des clauses usuelles d'exigibilité anticipée selon différents cas et, à chaque fois, sous certaines conditions précisément définies.

Ces cas sont, notamment, le défaut de paiement d'un montant dû, le non-respect de certains ratios financiers, le manquement aux différents engagements pris par la Société ou ses filiales, l'inexactitude des différentes déclarations et garanties souscrites ; la survenance d'un événement ayant un effet significatif défavorable sur l'activité, la situation financière, juridique ou fiscale ou sur les immeubles détenus par le Groupe ; le défaut de validité et de caractère exécutoire des engagements, le défaut d'inscription d'une sûreté hypothécaire au rang convenu, la réalisation de sûretés par un créancier de la Société sur des biens financés par des sommes tirées sur le contrat-cadre; l'existence de procédures collectives ; la dissolution ; la fusion non autorisée par le prêteur ; la cession d'une partie des titres d'une filiale dont un actif immobilier aurait été financé par l'intermédiaire du contrat-cadre ; l'existence d'une procédure de réquisition/expropriation d'un immeuble financé par le contrat-cadre dès lors que l'indemnité est insuffisante pour permettre le remboursement de la quote-part financée, la mise en recouvrement d'un impôt à la suite d'un redressement fiscal non contesté ayant un effet significatif défavorable ; la perte de l'éligibilité au régime fiscal des SIIC non consécutif à un changement de législation ; les réserves des commissaires aux comptes dès lors qu'elles ont un effet significatif défavorable ou le sinistre total d'un immeuble financé au moyen du contrat cadre.

En conséquence de la survenance de l'un des événements énumérés ci-dessus, et s'il n'y est pas remédié dans les délais prévus par les contrats cadre, les banques prêteuses peuvent annuler leurs engagements au titre des ouvertures de crédit, déclarer immédiatement exigibles les encours de crédit et les frais y relatifs et réaliser tout ou partie des garanties octroyées dans le cadre de ces contrats.

Les deux principaux ratios financiers que le Groupe s'est engagé à respecter au titre de ses financements bancaires sont :

- Ratio LTV : montant des financements engagés comparé à celui des investissements immobiliers financés ;
- Ratio ICR : couverture des frais financiers du 4ème trimestre 2009 et des projections de frais financiers sur les 3 premiers trimestres 2010 par les loyers nets du 4ème trimestre 2009 et ceux projetés sur les 3 premiers trimestres 2010

Financement et covenants bancaires au 31/12/2009

| <u>en M€</u> | 31/12/2009 | Covenants bancaires | | Derniers Ratios publiés | | Échéance |
|--|---------------------------|---------------------|-------------|-------------------------|------|------------|
| | Dette bancaire consolidée | LTV maximum | ICR minimum | LTV | ICR | |
| RBS / AXA / Calyon | 140,5 | 75,0% | 170% | 54,8% | 354% | 15/06/2013 |
| RBS / Calyon / Crédit Foncier / AXA | 76,5 | 75,0% | 180% | 66,5% | 323% | 31/03/2010 |
| Calyon | 58,6 | 80,0% | 125% | 56,0% | 397% | 15/04/2011 |
| Société Générale (50%) - Crédit Foncier (50%) | 55,6 | 65,0% | 110% | 59,9% | 210% | 27/03/2017 |
| Société Générale | 13,1 | NA | NA | NA | NA | 14/01/2015 |
| Hypo Real Estate | 331,3 | 72,5% | 140% | 65,5% | 382% | 30/06/2013 |
| Total | 675,6 | | | | | |

Le niveau des ratios de covenants bancaires au 31 décembre 2009 est conforme à l'ensemble des engagements du Groupe au titre de ses contrats de financement.

5. Estimations et jugements comptables déterminants

Les estimations et les jugements, qui sont continuellement mis à jour, sont fondés sur les informations historiques et sur d'autres facteurs, notamment les anticipations d'événements futurs jugés raisonnables au vu des circonstances.

Estimations et hypothèses comptables déterminantes

Les estimations comptables qui en découlent sont, par définition, rarement équivalentes aux résultats effectifs se révélant ultérieurement. Les estimations et les hypothèses risquant de façon importante d'entraîner un ajustement significatif de la valeur comptable des actifs et des passifs au cours de la période suivante sont analysées ci-après.

Evaluation des immeubles

Le Groupe fait réaliser l'évaluation de son patrimoine par des experts indépendants qui utilisent des hypothèses de flux futurs et de taux qui ont un impact direct sur les valeurs.

Compte tenu du caractère estimatif inhérent à ces évaluations, il est possible qu'en cas de cession ultérieure, le prix de cession diffère desdites évaluations.

Par ailleurs, dans un contexte de marché marqué par un faible nombre de transactions immobilières et une difficulté à appréhender les perspectives économiques et financières, les experts indépendants ont intégré une baisse des valeurs locatives de marché et une hausse des taux de capitalisation.

Une baisse des valeurs d'expertise se traduirait par une baisse du résultat. L'analyse de sensibilité du patrimoine consiste à calculer, à partir des valeurs d'expertises au 31 décembre 2009, leur variation sur la seule approche par capitalisation des revenus nets, selon l'hypothèse d'une variation des taux de rendement retenus par les experts à la fois positive et négative de 25 bp et 50 bp, soit -0,50%, -0,25%, +0,25% et +0,50%.

L'application de ces hypothèses à chacun des immeubles donne les résultats globaux suivants :

- 3) Pour une hausse de 25 et 50 bp, la valeur du patrimoine au 31 décembre 2009 diminuerait respectivement de 3,5 % et 6,5 %, ce qui aurait pour impact, toutes choses étant égales par ailleurs, un ajustement global de valeur en résultat consolidé respectivement de -36 M€ et -67 M€.
- 4) Pour une baisse de 25 et 50 bp, la valeur du patrimoine au 31 décembre 2009 augmenterait respectivement de 3 % et 6,7 %, ce qui aurait pour impact, toutes choses étant égales par ailleurs, un ajustement global de valeur en résultat consolidé respectivement de +32 M€ et +69 M€.

Evaluation des actifs incorporels

Le contrat liant la société Awon Asset Management et la société Tour Eiffel fait l'objet d'un test annuel de dépréciation.

Juste valeur des dérivés et des autres instruments financiers

La juste valeur des instruments financiers qui ne sont pas négociés sur un marché actif (tels que les dérivés négociés de gré à gré) a été communiquée par l'établissement émetteur.

6. Notes sur le bilan, le compte de résultat et le tableau des flux de trésorerie

NOTE 1 : Actifs Corporels

Variation par nature

| <i>(En k€)</i> | Bien immobilier en cours de construction | Mobilier, Mat. Informatique | Total |
|----------------------------------|---|--------------------------------|--------------|
| Exercice clos le 31.12.08 | | | |
| Solde net à l'ouverture | 74.838 | 100 | 74.938 |
| Variation de périmètre | 1.331 | - | 1.331 |
| Acquisitions | 19.730 | 475 | 20.205 |
| Cessions | - | - | - |
| Reclassement | (87.431) | - | (87.431) |
| Autres mouvements | (207) | 3 | (204) |
| Amortissement | - | (68) | (68) |
| Solde net à la clôture | 8.261 | 510 | 8.771 |
| Au 31.12.08 | | | |
| Brut | 8.261 | 673 | 8.934 |
| Amortissement cumulé | - | (163) | (163) |
| Valeur nette comptable | 8.261 | 510 | 8.771 |
| Exercice clos le 31.12.09 | | | |
| Solde net à l'ouverture | 8.261 | 510 | 8.771 |
| Variation de périmètre | - | - | - |
| Acquisitions | - | 10 | 10 |
| Cessions | - | - | - |
| Reclassement ⁽¹⁾ | (8.261) | (13) | (8.274) |
| Autres mouvements | - | - | - |
| Amortissement | - | (80) | (80) |
| Solde net à la clôture | - | 427 | 427 |
| Au 31.12.09 | | | |
| Brut | - | 865 | 865 |
| Amortissement cumulé | - | (438) | (438) |
| Valeur nette comptable | - | 427 | 427 |

(1) L'immeuble de Duranne Sud situé à Aix en Provence a été livré au cours du premier semestre 2009 et a donc été reclassé dans la catégorie des immeubles de placement.

L'immeuble de Locafimo situé à Chartres a été reclassé en immeuble de placement conformément à la norme IAS 40 révisée.

Au 31 décembre 2009, le groupe Société Tour Eiffel ne possède donc plus aucun actif comptabilisé en « bien immobilier en cours de construction ».

NOTE 2 : Immeubles de placement**Variation par nature**

| <i>(En k€)</i> | Immeubles de placement |
|---|-------------------------------|
| Clôture au 31.12.2008 | |
| Solde net à l'ouverture | 1.007.908 |
| Acquisitions et constructions | 17.218 |
| Dépenses sur immeubles achevés | 89.087 |
| Cessions | (93.113) |
| Reclassement | 87.431 |
| Transfert net au profit des immeubles destinés à être cédés | (18.300) |
| Variation de périmètre | - |
| Autres mouvements | - |
| Effet juste valeur (résultat) | (13.073) |
| Solde net à la clôture | 1.077.158 |
| Clôture au 31.12.2009 | |
| Solde net à l'ouverture | 1.077.158 |
| Acquisitions et constructions | 66.743 |
| Dépenses sur immeubles achevés | 7.773 |
| Cessions | (30.714) |
| Reclassement | 8.261 |
| Transfert net au profit des immeubles destinés à être cédés | (4.498) |
| Variation de périmètre | - |
| Autres mouvements | (97) |
| Effet juste valeur (résultat) | (88.059) |
| Solde net à la clôture | 1.036.567 |

Restrictions relatives à la possibilité de cession d'immeuble de placement ou de récupération des produits de leur cession.

Aucun immeuble de placement ne fait l'objet d'une telle restriction.

NOTE 3: Ecart d'acquisition

| <i>(En k€)</i> | Comète | Malakoff Valette | Arman F02 | Jean Jaurès | Locafimo | Total des écarts d'acquisition |
|------------------------------------|---------------|-----------------------------|----------------------|------------------------|-----------------|---|
| Clôture au 31.12.2008 | - | - | - | - | - | - |
| Solde net à l'ouverture | - | - | - | - | - | - |
| Acquisitions | - | - | - | - | (2.361) | - |
| Cessions | - | - | - | - | 2.361 | - |
| Provisions | - | - | - | - | - | - |
| Solde net à la clôture | - | - | - | - | - | - |
| Au 31.12.2008 | | | | | | |
| Brut | 2.350 | 1.895 | 1.873 | 262 | 23.524 | 29.904 |
| Provisions cumulées | (2.350) | (1.895) | (1.873) | (262) | (23.524) | (29.904) |
| Valeur nette comptable | - | - | - | - | - | - |
| Clôture au 31.12.2009 | - | - | - | - | - | - |
| Solde net à l'ouverture | - | - | - | - | - | - |
| Acquisitions | - | - | - | - | - | - |
| Cessions | - | - | - | - | - | - |
| Provisions | - | - | - | - | - | - |
| Solde net à la clôture | - | - | - | - | - | - |
| Au 31.12.2009 | | | | | | |
| Brut ⁽¹⁾ | 2.350 | 1.895 | 1.873 | 262 | 21.264 | 27.644 |
| Provisions cumulées ⁽¹⁾ | (2.350) | (1.895) | (1.873) | (262) | (21.264) | (27.644) |
| Valeur nette comptable | - | - | - | - | - | - |

(1) L'écart d'acquisition et la provision correspondante de Locafimo ont diminué en 2009 pour un montant de 2.260 K€ suite à la cession par Locafimo de l'immeuble Dumont d'Urville réalisée sur le premier trimestre.

NOTE 4 : Immobilisations Incorporelles**Variation par nature**

| <i>(En k€)</i> | Actifs incorporels générés en interne | Actifs incorporels acquis | Total actifs incorporels |
|-------------------------------|--|---------------------------------|-----------------------------|
| Clôture au 31.12.2008 | | | |
| Solde net à l'ouverture | - | 3.043 | 3.043 |
| Acquisitions | - | 26 | 26 |
| Cessions | - | - | - |
| Amortissement | - | (782) | (782) |
| Reclassement | - | - | - |
| Entrée de périmètre | - | - | - |
| Solde net à la clôture | - | 2.286 | 2.286 |
| Au 31.12.2008 | | | |
| Brut | - | 4.540 | 4.540 |
| Amortissement cumulé | - | (2.254) | (2.254) |
| Valeur nette comptable | - | 2.286 | 2.286 |
| Clôture au 31.12.2009 | | | |
| Solde net à l'ouverture | - | 2.286 | 2.286 |
| Acquisitions | - | 4 | 4 |
| Cessions | - | - | - |
| Amortissement | - | (780) | (780) |
| Reclassement | - | - | - |
| Entrée de périmètre | - | - | - |
| Solde net à la clôture | - | 1.510 | 1.510 |
| Au 31.12.2009 | | | |
| Brut | - | 4.371 | 4.371 |
| Amortissement cumulé | - | (2861) | (2.861) |
| Valeur nette comptable | - | 1.510 | 1.510 |

Les actifs incorporels ont été acquis et ne font pas l'objet de réévaluation.

Les immobilisations incorporelles sont composées à hauteur de 1.482 K€ de la valeur nette du contrat d'Asset Management constaté lors de l'entrée d'Awon Asset Management dans le périmètre de consolidation (en 2006).

NOTE 5 : Actifs financiers**Actifs financiers – Nature**

| <i>(En k€)</i> | Titres immobilisés | Titres de participation | Valorisation des CAP et SWAP | Dépôts et cautionnements versés | Prêts et autres créances immobilisées | Total des actifs financiers |
|-------------------------------|--------------------|-------------------------|------------------------------|---------------------------------|---------------------------------------|-----------------------------|
| Clôture au 31.12.2008 | | | | | | |
| Solde net à l'ouverture | 2 | - | 7.371 | 12.190 | 128 | 19.691 |
| Augmentations | - | - | - | 31 | - | 31 |
| Entrée de périmètre | - | - | - | 5 | - | 5 |
| Reclassement | - | - | - | - | - | - |
| Diminutions | - | - | - | (11.523) | (103) | (11.626) |
| Remboursement | - | - | - | - | - | - |
| Effet juste valeur (résultat) | - | - | (6.175) | - | - | (6.175) |
| Provisions | - | - | - | - | 385 | 385 |
| | | -- | | | | |
| Solde net à la clôture | 2 | - | 1.196 | 703 | 410 | 2.311 |
| Clôture au 31.12.2009 | | | | | | |
| Solde net à l'ouverture | 2 | - | 1.196 | 703 | 410 | 2.311 |
| Augmentations | - | - | - | 13.028 | - | 13.028 |
| Reclassement | - | - | - | - | - | - |
| Diminutions | - | - | - | (9.321) | (410) | (9.731) |
| Remboursement | - | - | - | - | - | - |
| Effet juste valeur (résultat) | - | - | (366) | - | - | (366) |
| Provisions | - | - | - | - | - | - |
| Solde net à la clôture | 2 | - | 830 | 4.410 | - | 5.242 |

Dépôts et cautionnements versés :

Les variations constatées sur la période concernent des gages espèces consentis à la SAS Locafimo dans le cadre des opérations de financement de la société.

Au 31 décembre 2009, les gages espèces s'élèvent à 3.996 K€ contre 272 K€ au 31/12/08.

Instruments dérivés :

Le groupe Tour Eiffel a contracté des instruments financiers (CAP et SWAP) qui n'ont pas été considérés au plan comptable comme des instruments de couverture.

Ces instruments financiers ont été portés à l'origine à l'actif pour leur juste valeur, en contrepartie d'une dette financière correspondant aux primes à payer actualisées sur la durée des instruments financiers.

Les justes valeurs sont fournies par les établissements émetteurs.

Les différences de valeur des instruments financiers entre chaque arrêté sont portées au résultat financier.

L'ajustement de la juste valeur au 31 décembre 2009 se traduit par un impact financier négatif global de 6.111K€ dont 366 K€ en actifs financiers et 5.745K€ en dettes financières (c.f. Note 12).

Les principales caractéristiques des instruments financiers actifs détenus au 31 décembre 2009

| Type de contrat | Date de souscription | Date d'effet | Date d'échéance | Montant notionnel en K€ | Taux de référence | Taux garanti | Juste valeur en K € |
|-----------------|----------------------|--------------|-----------------|-------------------------|-------------------|--------------|---------------------|
| CAP | 28-11-2002 | 02-09-2003 | 03-12-2012 | 87.700 | Euribor 3 mois | 5,00 % | 662 |
| CAP | 06-06-2006 | 02-06-2006 | 27-12-2010 | 32.328 | Euribor 3 mois | 4,50 % | 1 |
| CAP | 09-05-2006 | 02-06-2006 | 27-12-2010 | 2.753 | Euribor 3 mois | 5,00 % | 0 |
| CAP | 03-04-2006 | 20-04-2006 | 27-12-2010 | 54.213 | Euribor 3 mois | 5,00 % | 0 |
| CAP | 07-07-2006 | 04-06-2007 | 27-12-2010 | 658 | Euribor 3 mois | 5,00% | 0 |
| CAP | 30-03-2007 | 30-03-2007 | 27-12-2010 | 37.513 | Euribor 3 mois | 5,00% | 0 |
| CAP | 30-06-2006 | 01-08-2006 | 07-06-2013 | 18.976 | Euribor 3 mois | 4,50% | 78 |
| CAP | 30-06-2006 | 01-08-2006 | 07-06-2013 | 17.000 | Euribor 3 mois | 4,50 % | 0 |
| CAP | 30-06-2006 | 02-05-2007 | 07-06-2013 | 21.440 | Euribor 3 mois | 4,50 % | 89 |
| TOTAL | | | | | | | 830 |

NOTE 6 : Actifs destinés à être cédés

| <i>(En k€)</i> | Immeubles destinés à être cédés |
|--|---------------------------------|
| Clôture au 31.12.08 | |
| Solde net à l'ouverture | - |
| Transfert net en provenance des immeubles de placement | 18.300 |
| Acquisitions | - |
| Cessions | - |
| Solde net à la clôture | 18.300 |
| Clôture du 31.12.09 | |
| Solde net à l'ouverture | 18.300 |
| Transfert net en provenance des immeubles de placement | 4.498 |
| Acquisitions | - |
| Cessions | (14.700) |
| Solde net à la clôture | 8.098 |

L'immeuble de Locafimo situé à Paris, Rue Dumont d'Urville, a été cédé au cours du premier trimestre 2009.

Le solde correspond :

- à des bâtiments du parc des Tanneries de Locafimo situé à Strasbourg ;
- à l'îlot K2 de l'immeuble Massy détenu par Arman F02.

NOTE 7 : Clients et comptes rattachés

| <i>(En k€)</i> | 31 déc. 2009 | 31 déc. 2008 |
|---|---------------------|---------------------|
| Brut | 27.363 | 26.260 |
| Provisions | (1.422) | (4.198) |
| Total net clients et comptes rattachés | 25.941 | 22.062 |

NOTE 8 : Autres créances et comptes de régularisation

| <i>(En k€)</i> | 31 déc. 2009 | 31 déc. 2008 |
|--------------------------------------|---------------------|---------------------|
| | Net | Net |
| - Avances et acomptes versés | 759 | 485 |
| - Personnel et comptes rattachés | 14 | 16 |
| - Créances sur l'Etat ⁽¹⁾ | 11.481 | 15.109 |
| - Comptes courants – actif | - | 293 |
| - Fournisseurs débiteurs | 51 | 132 |
| - Charges constatées d'avance | 1.130 | 890 |
| - Autres créances ⁽²⁾ | 5.196 | 13.400 |
| Total valeur brute | 18.631 | 30.325 |
| - Provisions sur autres créances | - | - |
| TOTAL | 18.631 | 30.325 |

(1) Ce montant correspond principalement :

- à des remboursements de TVA à venir pour 3.995 K€,
- à des créances de TVA.

(2) Ce montant est composé principalement de :

- 1.000 K€ de créances sur cession d'actifs,
- 2.705 K€ d'appels de fonds chez Locafimo.

Au 31/12/08 figuraient dans le poste « Autres créances » des créances sur les cessions d'actifs réalisées en 2008 et encaissées en 2009 pour un montant de 8.969 K€.

NOTE 9 : Trésorerie et équivalents de trésorerie

Les valeurs mobilières de placement sont composées principalement de SICAV monétaires évaluées à leur cours de clôture.

| <i>(En k€)</i> | 31 déc. 2009 | 31déc. 2008 |
|---|-------------------------|--------------------|
| Valeurs mobilières de placement | 13.197 | 19.867 |
| Disponibilités | 10.142 | 10.915 |
| Total valeur brute | 23.339 | 30.782 |
| Provision sur comptes courants ⁽¹⁾ | (2.447) | (2.447) |
| Total | 20.892 | 28.335 |

(1) : Provision des VMP avec la banque Pallas Stern chez Locafimo en 2006.

Au sein du tableau consolidé des flux de trésorerie, la trésorerie et les découverts bancaires comprennent les éléments suivants :

| <i>(En k€)</i> | 31 déc. 2009 | 31déc. 2008 |
|--|---------------------|--------------------|
| Trésorerie et équivalents de trésorerie | 20.892 | 28.335 |
| Solde créditeurs de banque (Note 12) | (34) | (138) |
| Total trésorerie nette | 20.858 | 28.197 |

NOTE 10 : Capital et primes liées au capital**1) Composition du capital social**

| | Nombre d'actions ordinaires | Valeur nominale de l'action (En €) | Montant du capital (En k€) | Valeur de la prime d'émission (En k€) | TOTAL (En k€) |
|--------------------------------------|-----------------------------------|---|----------------------------------|--|------------------|
| Au 31 décembre 2007 | 5.193.003 | 48 | 249.264 | 42.653 | 291.917 |
| Augmentation de capital | - | - | - | - | - |
| Frais d'émission | - | - | - | - | - |
| Affectation du Report à nouveau 2006 | - | - | - | - | - |
| Au 31 décembre 2008 | 5.193.003 | 48 | 249.264 | 42.653 | 291.917 |
| Augmentation de capital | 240.033 | 5 | 1.200 | 3.922 | 5.122 |
| Réduction de capital | - | - | (223.299) | - | (223.299) |
| Frais d'émission | - | - | - | - | - |
| Dividendes versés | - | - | - | (10.677) | (10.677) |
| Affectation du Report à nouveau 2007 | - | - | - | - | - |
| Au 31 décembre 2009 | 5.433.036 | 5 | 27.165 | 35.898 | 63.063 |

Toutes les actions émises sont entièrement libérées.

2) Emission d'options sur actions**Les conditions*****Attribuées en 2005***

Des options sur actions ont été attribuées au cours de l'exercice 2005 aux dirigeants. Le prix d'exercice des options octroyées est égal à la moyenne des premiers cours cotés entre le 28 novembre et le 23 décembre 2005 inclus diminuée de 5 %, soit 68,44 € par action. Certaines options peuvent être levées à compter de leur attribution et d'autres options pourront être exercées par tranche de 25 % par an à compter du premier anniversaire de l'attribution, soit à compter du 26 décembre 2006. La durée contractuelle des options est de cinq ans.

L'attribution des options a notamment pour vocation de fidéliser l'encadrement de la société et de lui octroyer une rémunération complémentaire liée aux performances de la société; certains dirigeants perdront leur droit d'attribution dans le cas où ils ne seraient plus mandataires ni salariés de la société ou d'une filiale de celle-ci.

Attribuées en 2006

Il a été accordé durant le premier semestre 39.266 options de souscription aux salariés.

Le prix d'exercice est fixé à 87,78 euros pour 10.750 actions ; le prix d'exercice des 28.516 autres actions est de 83,77 euros.

34.266 options peuvent être levées à compter de leur attribution et 5.000 options pourront être exercées par tranche de 25 % par an à compter du premier anniversaire de l'attribution, soit à compter du 22 mars 2007. La durée contractuelle des options est de cinq ans.

Durant le second semestre, 132.400 options de souscription ont été accordées aux salariés.

Le prix d'exercice est fixé à 100,04 euros.

103.900 options peuvent être levées à compter de leur attribution et 28.500 options pourront être exercées par tranche de 25 % par an à compter du premier anniversaire de l'attribution, soit à compter du 14 septembre 2007. La durée contractuelle des options est de cinq ans.

Attribuées en 2007

Il a été accordé durant le premier semestre 23.300 options de souscription aux salariés.

Le prix d'exercice est fixé à 124,48 euros par action.

14.580 options peuvent être levées à compter de leur attribution et 8.720 options pourront être exercées par tranche de 25 % par an à compter du premier anniversaire de l'attribution, soit à compter du 29 mars 2008. La durée contractuelle des options est de cinq ans.

Durant le second semestre, 25.951 options de souscription ont été accordées aux mandataires sociaux.

Le prix d'exercice est fixé à 115,34 euros.

Toutes les options peuvent être levées à compter de leur attribution, soit à compter du 16 octobre 2007. La durée contractuelle des options est de cinq ans.

Attribuées en 2008

Il a été accordé au cours de l'exercice 25.965 options de souscription aux mandataires sociaux.

Le prix d'exercice est fixé à 33,25 euros.

Toutes les options peuvent être levées à compter de leur attribution, soit à compter du 11 décembre 2008. La durée contractuelle des options est de cinq ans.

Attribuées en 2009

Il a été accordé au cours de l'exercice 27.165 options de souscription aux mandataires sociaux.

Le prix d'exercice est fixé à 48,08 euros.

Toutes les options peuvent être levées à compter de leur attribution, soit à compter du 15 octobre 2009. La durée contractuelle des options est de cinq ans.

Le 15 octobre 2009, le conseil d'administration a décidé de procéder à un ajustement du nombre d'options de souscription ou d'achat des actions antérieurement attribuées aux mandataires sociaux et salariés pour tenir compte de la distribution d'une partie de la prime d'émission décidée par l'assemblée générale ordinaire du 15 octobre 2009.

Estimation de la valeur des options :

Le nombre d'options en circulation et leur prix d'exercice sont détaillés ci-après :

| <i>(En k€)</i> | 31 décembre 2009 | | 31 décembre 2008 | |
|----------------------------------|--|-----------------------|--|-----------------------|
| | Prix d'exercice moyen (en euros par action) | Options (en unité) | Prix d'exercice moyen (en euros par action) | Options (en unité) |
| Au 1^{er} janvier | 86,46 | 355.662 | 90,65 | 329.697 |
| Octroyées | 48,08 | 27.165 | 33,25 | 25.965 |
| Caduques | | | | |
| Exercées | | | | |
| Ajustement post distribution | | 11.097 | | |
| Echues | | | | |
| A la clôture | 83,74 | 393.924 | 86,46 | 355.662 |

Sur les 393 924 options en circulation au 31 décembre 2009, 381 481 options pouvaient être exercées.

Les principales hypothèses du modèle sont les suivantes :

| Date d'octroi | Date de levée | Prix d'exercice ajusté de l'option | Prix du sous-jacent | Ecart-type du rendement anticipé de l'action | Taux d'intérêt annuel sans risque |
|---------------|---------------|------------------------------------|---------------------|--|-----------------------------------|
| 26/12/2005 | 26/12/2010 | 65,95€ | 74,00€ | 14% | 3,0% |
| 22/03/2006 | 22/03/2011 | 80,73€ | 73,64€ | 36% | 3,5% |
| 17/05/2006 | 17/05/2011 | 84,59€ | 74,16€ | 35% | 3,7% |
| 14/09/2006 | 14/09/2011 | 96,41€ | 84,35€ | 38% | 3,6% |
| 29/03/2007 | 29/03/2012 | 119,96€ | 108,91€ | 47% | 3,9% |
| 16/10/2007 | 16/10/2012 | 111,15€ | 95,13€ | 51% | 4,2% |
| 11/12/2008 | 11/12/2013 | 34,39€ | 14,90€ | 69% | 3% |
| 15/10/2009 | 15/10/2014 | 48,08€ | 36,44€ | 60% | 2,6% |

Au 31 décembre 2009, les droits acquis en fonction des options exerçables sont constatés au compte de résultat (charges de personnel) en contrepartie des capitaux propres pour un montant de 646 milliers d'euros.

4) Attribution d'actions gratuites

Les conditions

Des actions gratuites ont été attribuées aux dirigeants : 18.800 actions en 2006, 9.750 actions en 2007. L'attribution des actions sera définitive au terme d'une période de 2 ans, soit à compter du 14 juin 2008 pour 10.800 actions, à compter du 29 novembre 2008 pour 8.000 actions, à compter du 12 février 2009 pour 1.200 actions et à compter du 16 octobre 2009 pour 8.550 actions.

Les bénéficiaires devront conserver les actions pendant une durée minimale de deux ans à compter de l'attribution définitive, soit jusqu'au 14 juin 2010 pour 10.800 actions, jusqu'au 29 novembre 2010 pour 8.000 actions, jusqu'au 12 février 2011 pour 1.200 actions et jusqu'au 16 octobre 2011 pour 8.550 actions.

Au cours de l'exercice 2008, 18.800 actions gratuites ont été attribuées définitivement aux bénéficiaires des plans de l'année 2006.

Au cours de l'exercice 2009, 9;750 actions gratuites ont été attribuées définitivement aux bénéficiaires des plans de février et octobre 2007.

Le nombre d'actions gratuites en circulation est détaillé ci-après :

| <i>(En €)</i> | 31 décembre 2009 | | 31 décembre 2008 | |
|----------------------------------|--|------------------------------------|--|------------------------------------|
| | Prix d'exercice (en euros par action) | Actions gratuites (en unité) | Prix d'exercice (en euros par action) | Actions gratuites (en unité) |
| Au 1^{er} janvier | - | 9.750 | - | 28.550 |
| Octroyées | - | - | - | - |
| Attribuées | - | 9.750 | - | 18.800 |
| A la clôture | - | - | - | 9.750 |

NOTE 11 : Intérêts minoritaires

| <i>(En k€)</i> | Intérêts minoritaires |
|----------------------------|--------------------------|
| Au 31 décembre 2007 | 69 |
| Résultat de la période | 79 |
| Autres mouvements | 214 |
| Au 31 décembre 2008 | 362 |
| Résultat de la période | (528) |
| Autres mouvements | 166 |
| Au 31 décembre 2009 | - |

L'actionnaire minoritaire de la société Porte des Lilas a cédé ses parts à la société Locafimo.

NOTE 12 : Emprunts et dettes financières*Emprunts et dettes financières – Variations par nature*

| <i>(En k€)</i> | Emprunt auprès des établissements de crédit | Autres emprunts et dettes assimilées | Concours bancaires courants | Dettes sur CAP et SWAP | Dépôts et cautionnemen ts reçus | Total |
|--------------------------------|--|--|-----------------------------------|------------------------------|---------------------------------------|-----------------|
| Situation au 01.01.08 | 606.112 | 10.386 | 69 | 1.979 | 9.684 | 628.230 |
| Augmentations | 155.855 | 4.693 | - | - | 2.725 | 163.273 |
| Diminutions | (79.548) | (6.587) | - | (327) | (2.095) | (88.557) |
| Juste Valeur | - | - | - | 13.074 | - | 13.074 |
| Entrée de périmètre | - | - | 69 | - | - | 69 |
| Autres | - | - | - | 132 | - | 132 |
| Reclassement | 58 | - | - | - | - | 58 |
| Solde au 31.12.2008 | 682.477 | 8.492 | 138 | 14.858 | 10.314 | 716.279 |
| Augmentations | 35.268 | 2.796 | - | - | 3.165 | 41.229 |
| Diminutions | (42.107) | (4.422) | - | (316) | (2.741) | (49.586) |
| Juste valeur | - | - | - | 5.652 | - | 5.652 |
| Actualisation/Désactualisation | - | 57 | - | 98 | - | 155 |
| Entrée de périmètre | - | - | - | - | - | - |
| Autres | - | - | (105) | (290) | - | (395) |
| Reclassement | - | (3.951) | - | - | - | (3.951) |
| Solde au 31.12.2009 | 675.638 | 2.971 | 34 | 20.002 | 10.738 | 709.383 |

Emprunts auprès des établissements de crédit - Taux fixe / taux variable

| <i>(En M€)</i> | Taux fixe | Taux variable | TOTAL |
|--|-----------|---------------|--------------|
| Emprunts auprès des établissements de crédit | 357,1 | 318,5 | 675,6 |

Le taux d'intérêt moyen de financement du Groupe est de 3,9 % au 31 décembre 2009.

Après prise en compte des instruments de SWAP taux fixe, la dette totale à taux fixe ressort à 357,1 M€.

Par ailleurs, la dette à taux variable, d'un montant global de 318,5 M€ est couverte à hauteur de 304,5 M€ par des instruments de CAP.

Emprunts et dettes financières

| <i>(En k€)</i> | 31 décembre 2009 | 31 décembre 2008 |
|---|-----------------------------|-----------------------------|
| <i>Non courants</i> | | |
| Emprunts bancaires | 591.312 | 678.056 |
| Autres passifs financiers | 28.331 | 25.992 |
| Total | 619.643 | 704.048 |
| <i>Courants</i> | | |
| Emprunts bancaires | 84.327 | 4.421 |
| Intérêts courus | 2.971 | 4.599 |
| Découverts bancaires | 34 | 138 |
| Autres dettes financières | - | 2.756 |
| Autres passifs financiers | 2.408 | 317 |
| Total | 89.740 | 12.231 |
| Total des emprunts et dettes financières | 709.383 | 716.279 |

Au 31 décembre 2009, le Groupe dispose de 77,8 millions d'euros de lignes de crédit non utilisés.

Les échéances des emprunts bancaires non courants sont indiquées ci-après :

| <i>(En k€)</i> | 31 décembre 2009 | 31 décembre 2008 |
|------------------|-----------------------------|-----------------------------|
| Entre 1 et 5 ans | 536.631 | 628.410 |
| A plus de 5 ans | 54.681 | 49.646 |
| Total | 591.312 | 678.056 |

Remarque : les emprunts « courants » représentent les dettes à moins d'1 an.

Echéancier d'extinction de la dette bancaire globale et des intérêts à payer (en K€) :

| <i>(En k€)</i> | Nominal | Intérêts | Total |
|------------------|-----------------------|-----------------|----------------|
| 31 décembre 2010 | 84.327 ⁽¹⁾ | 12.051 | 96.378 |
| 31 décembre 2011 | 64.942 | 11.042 | 75.984 |
| 31 décembre 2012 | 4.840 | 10.160 | 15.000 |
| 31 décembre 2013 | 464.715 | 9.086 | 473.801 |
| 31 décembre 2014 | 2.135 | 4.454 | 6.589 |
| 31 décembre 2015 | 12.633 | 799 | 13.432 |
| 31 décembre 2016 | 2.128 | 757 | 2.885 |
| 31 décembre 2017 | 39.919 | 179 | 40.098 |
| Total | 675.639 | 48.528 | 724.167 |

(1) Dont 76.500 K€ à rembourser le 31/03/2010 au pool RBS/AXA/Calyon/Crédit Foncier

Dettes sur CAP et SWAP

Le groupe Tour Eiffel a contracté des instruments financiers (CAP et SWAP) qui n'ont pas été considérés au plan comptable comme des instruments de couverture.

Les principales caractéristiques des instruments financiers passifs détenus au 31 décembre 2009

| Type de contrat | Date de souscription | Date d'effet | Date d'échéance | Montant notionnel en K€ | Taux de référence | Taux garanti | Juste valeur en K€ |
|-------------------|----------------------|--------------|-----------------|-------------------------|-------------------|--------------|--------------------|
| SWAP / CAP | 28-02-2006 | 28-02-2008 | 15-04-2011 | | | | (1 949) |
| - SWAP alternatif | | | | 62.400 | Euribor 3 mois | 3,45 % | |
| - CAP | | | | 15.600 | Euribor 3 mois | 7,00 % | |
| SWAP | 05-09-2006 | 02-12-2006 | 27-12-2010 | 2.474 | Euribor 3 mois | 3,77% | (1 447) |
| SWAP | 28-03-2008 | 28-03-2008 | 28-03-2013 | 2.890 | Euribor 3 mois | 4,53% | (102) |
| SWAP | 28-03-2008 | 31-03-2008 | 28-03-2013 | 9.855 | Euribor 3 mois | 4,57% | (386) |
| SWAP | 28-03-2008 | 01-04-2008 | 02-05-2014 | 40.000 | Euribor 3 mois | 4,34% | (2 730) |
| SWAP | 25-07-2007 | 01-11-2007 | 01-05-2010 | 48.800 | Euribor 3 mois | 4,78% | (971) |
| SWAP | 29-06-2006 | 01-08-2006 | 07-06-2013 | 56.929 | Euribor 3 mois | 4,10 % | (3 865) |
| SWAP | 29-06-2006 | 01-05-2007 | 07-06-2013 | 64.319 | Euribor 3 mois | 4,19 % | (4 559) |
| SWAP | 16-01-2008 | 01-02-2008 | 16-01-2015 | 9.356 | Euribor 3 mois | 4 ,36% | (750) |
| SWAP | 14-01-2008 | 14-01-2008 | 14-01-2015 | 4.000 | Euribor 3 mois | 4,20% | (307) |
| SWAP | 02-12-2005 | 29-06-2007 | 30-03-2011 | 12.634 | Euribor 3 mois | 3,215% | (329) |
| SWAP | 13-07-2006 | 13-07-2006 | 03-06-2011 | 8.267 | Euribor 3 mois | 3,965% | (307) |
| SWAP | 21-06-2004 | | 30-06-2011 | 46.374 | Euribor 3 mois | 4,035 % | (1 821) |
| TOTAL | | | | | | | (19 523) |

NOTE 13 : Provisions à long terme et à moins d'un an

| (En k€) | Provision pour litige salarié | Provision pour risque de non remboursement des assurances | Provisions pour indemnités de départ en retraite | Autres provisions pour charge | Autres provisions pour charge | Total |
|--------------------------------------|-------------------------------|---|--|-------------------------------|-------------------------------|-------|
| Situation au 31.12.2008 | - | 527 | 94 | - | - | 621 |
| Dotations | - | - | 64 | - | - | 64 |
| Reprises non utilisées | - | (527) | - | - | - | (527) |
| Reprises utilisées | - | - | - | - | - | - |
| Variation de périmètre | - | - | - | - | - | - |
| Solde à la clôture 31.12.2009 | - | - | 158 | - | - | 158 |

| <i>(En k€)</i> | 31 décembre 2009 | | 31 décembre 2008 | |
|--|------------------|-----------------|------------------|-----------------|
| | A long terme | A moins d'un an | A long terme | A moins d'un an |
| Provision pour litige salarié | - | - | - | - |
| Provision pour risque sur locataires Locafimo | - | - | 527 | - |
| Provisions pour indemnités de départ en retraite | 158 | - | 94 | - |
| Autres provisions pour charge | - | - | - | - |
| Solde net à la clôture | 158 | - | 621 | - |
| Total par période | 158 | | 621 | |

NOTE 14 : Dettes fiscales et sociales (courantes et non courantes)

| <i>Nature (En k€)</i> | 31 décembre 2009 | 31 décembre 2008 |
|--|------------------|------------------|
| Dettes fiscales (Exit Tax) | - | 1.385 |
| Autres dettes fiscales | - | - |
| TOTAL des dettes fiscales non courantes | 0 | 1.385 |
| Dettes sociales | 1.095 | 1.172 |
| Dettes fiscales (Exit Tax - part moins d'un an) | 1.348 | 7.172 |
| Autres dettes fiscales | 9.894 | 7.784 |
| TOTAL des dettes fiscales et sociales courantes | 12.337 | 16.128 |
| TOTAL | 12.337 | 17.513 |

NOTE 15 : Impôts différés

La plus grande partie de l'activité du groupe étant soumise au régime SIIC, il n'y a pas lieu de constater d'impôt différé.

Au cours de l'exercice 2009, la société Arman F02 a constaté une charge d'impôt de 0,3 M€ relative à la plus-value réalisée sur la cession de réserves foncières à Massy à la SCI Arman Ampère. L'annulation de cette plus-value a généré la comptabilisation d'un impôt différé actif de 0,3 M€.

NOTE 16 : Dettes fournisseurs et autres dettes

| Nature (En k€) | 31 décembre 2009 | 31 décembre 2008 |
|--|-------------------------|-------------------------|
| Dettes fournisseurs | 4.672 | 8.086 |
| Dettes sur acquisitions d'immobilisations corporelles ⁽¹⁾ | 17.342 | 6.791 |
| Compte courant passif | - | 230 |
| Avances et acomptes reçus | 418 | 2.003 |
| Clients créditeurs | 4.416 | 3.462 |
| Autres dettes d'exploitation ⁽²⁾ | 4.646 | 7.320 |
| Autres dettes hors exploitation | - | 70 |
| Produits constatés d'avance ⁽³⁾ | 18.365 | 8.198 |
| TOTAL | 49.859 | 36.160 |
| Autres passifs long terme | | |
| Produits constatés d'avance ⁽⁴⁾ | 300 | 299 |
| TOTAL | 300 | 299 |

(1) : Règlement à effectuer sur les immeubles des sociétés Arman F02, et Locafimo.

(2) : Ce poste est composé principalement de provisions pour charges :

| | 2009 | 2008 |
|------------|----------|----------|
| - Locafimo | 2.798 K€ | 3.902 K€ |

(3) : Ce poste est composé principalement au 31 décembre 2009 des produits constatés d'avance sur les loyers du 1er trimestre 2010.

(4) : Ce poste correspond au reclassement de la subvention nette perçue par :

- Jaurès 39K€
- Rueil 261K€

NOTE 17 : Chiffre d'affaires**Chiffre d'affaires – Analyse comparative par nature**

| (En k€) | 31 décembre 2009 | 31 décembre 2008 |
|---|-------------------------|-------------------------|
| Produits de location | 75.704 | 70.609 |
| Autres produits locatifs ⁽¹⁾ | 19.762 | 13.960 |
| Total du chiffre d'Affaires | 95.466 | 84.569 |

(1) principalement des refacturations de taxes foncières, de taxes sur les bureaux.

Analyse sectorielle : (en référence à la note 3.12)

L'activité du Groupe Société de la Tour Eiffel est mono secteur : l'immobilier de bureaux, de locaux industriels et d'activités en France.

Loyers à recevoir au titre de baux fermes en portefeuille

| (En k€) | 31 décembre 2009 | 31 décembre 2008 |
|---|------------------|------------------|
| <i>Montant des paiements minimaux futurs</i> | | |
| A moins d'un an | 71.619 | 66.689 |
| A plus d'un an et moins de cinq ans | 252.486 | 237.987 |
| A plus de cinq ans | 146.245 | 58.349 |
| Total des paiements futurs | 470.350 | 363.025 |
| Montant des produits de locations constatés dans le résultat à la clôture | 75.704 | 70.609 |

NOTE 18 : Achats consommés

| (En k€) | 31 décembre 2009 | 31 décembre 2008 |
|--|------------------|------------------|
| Achats non stockés de matériels et fournitures | (55) | (59) |
| Total des achats consommés | (55) | (59) |

NOTE 19 : Charges de personnel, externes, impôts et taxes*Charges de personnel*

| (En k€) | 31 décembre 2009 | 31 décembre 2008 |
|---------------------------------------|---------------------|---------------------|
| Rémunération du personnel | (2.588) | (2.447) |
| Charges sociales | (1.131) | (1.221) |
| Charges sur paiements en actions | (646) | (996) |
| Total des charges de personnel | (4.365) | (4.664) |

Charges externes

| <i>(En k€)</i> | 31 décembre 2009 | 31 décembre 2008 |
|---|-----------------------------|-----------------------------|
| - Sous-traitance générale | (140) | (23) |
| - Locations et charges locatives | (11.915) | (10.232) |
| - Entretien et réparations | (903) | (583) |
| - Primes d'assurance | (1.700) | (1.299) |
| - Divers documentation, séminaires | (58) | (222) |
| - Personnel extérieur à l'entreprise | (10) | (53) |
| - Rémunérations d'intermédiaires et honoraires ⁽¹⁾ | (6.711) | (6.666) |
| - Pub, publication, relations publiques | (320) | (530) |
| - Transport de biens, transport collectif personnel | (10) | (17) |
| - Déplacements, missions et réceptions | (185) | (301) |
| - Frais postaux et de télécommunications | (74) | (67) |
| - Services bancaires et assimilés | (347) | (377) |
| - Autres services extérieurs | (96) | (94) |
| Total des charges externes | (22.469) | (20.464) |

(1) Ces montants correspondent principalement à des frais de recherche d'actifs, de gestion d'actifs et d'administration de biens.

Impôts et taxes

| <i>(En k€)</i> | 31 décembre 2009 | 31 décembre 2008 |
|----------------------------------|-----------------------------|-----------------------------|
| Taxes foncières | (6.936) | (6.442) |
| Autres impôts et taxes | (2.363) | (2.247) |
| Total des impôts et taxes | (9.299) | (8.689) |

NOTE 20 : Dotations nettes aux amortissements et provisions

| <i>(En k€)</i> | 31 décembre 2009 | 31 décembre 2008 |
|--|-------------------------|-------------------------|
| - Dot-Rep / Amort immobilisations incorporelles | (780) | (782) |
| - Dot-Rep / Amort immobilisations corporelles | (80) | (68) |
| TOTAL Dot-Rep / Amortissements | (860) | (850) |
| - Dot-Rep / Prov sur actifs circulants | 2.776 | (52) |
| - Dot-Rep / Prov sur risques et charges d'exploit. | - | (1) |
| - Dot-Rep / Prov sur créances d'exploitation | - | - |
| TOTAL Dot-Rep / Provisions | 2.776 | (53) |

NOTE 21 : Solde net des ajustements de valeur

| <i>(En k€)</i> | 31 décembre 2009 | 31 décembre 2008 |
|--------------------------|-----------------------------|-----------------------------|
| - Immeubles de placement | (88.059) | (13.073) |
| - Ecart d'acquisition. | | - |
| TOTAL | (88.059) | (13.073) |

Solde net des ajustements de valeur des immeubles de placement

| <i>(En k€)</i> | 31 décembre 2009 | 31 décembre 2008 |
|--------------------------|-------------------------|-------------------------|
| - Immeubles de placement | (88.059) ⁽¹⁾ | (13.073) |
| TOTAL | (88.059) | (13.073) |

(1) Dont ajustements de valeur à périmètre d'actifs constants : (82.310)

NOTE 22 : Autres produits et charges d'exploitation

| <i>(En k€)</i> | 31 décembre 2009 | 31 décembre 2008 |
|--|-----------------------------|-----------------------------|
| - Produits divers de gestion courante | 2.659 | 594 |
| - Pertes sur créances irrécouvrables | (250) | - |
| - Charges diverses de gestion courante | (699) | (510) |
| -Autres dotations nettes aux provisions | 527 | - |
| - Produits sur cession d'immeubles de placement* | 44.985 | 92.723 |
| - Valeur des immeubles cédés* | (45.414) | (93.113) |
| - Charges exceptionnelles sur exercices antérieurs | (3.299) | (179) |
| TOTAL | (1.491) | (485) |

* Au cours de l'exercice 2009, la SAS Locafimo a cédé 4 actifs non stratégiques. L'immeuble de Duranne Sud situé à Aix en Provence et livré sur le premier trimestre 2009 a été cédé sur la période. La société Arman F02 a également cédé une partie d'un immeuble.

Produits locatifs et charges opérationnelles directes attachés aux immeubles de placement :

| <i>(En k€)</i> | Immeubles de placement ayant généralisé des produits locatifs | Immeubles de placement n'ayant pas généralisé des produits locatifs |
|---|--|--|
| Produits locatifs | 75.763 | |
| Charges opérationnelles directes ⁽¹⁾ | 12.846 | 6.935 |

(1) : principalement des frais d'administration de biens et la taxe foncière.

NOTE 23 : Coût de l'endettement financier net

| <i>(En k€)</i> | 31 décembre 2009 | 31 décembre 2008 |
|--|-----------------------------|-----------------------------|
| - Produits nets sur cessions de VMP | - | - |
| - Charges nettes sur cessions de VMP | - | - |
| - Revenus des valeurs mobilières de placement | 1.100 | 1.450 |
| - Revenus de prêts | - | 3 |
| Total des produits de trésorerie et équivalents | 1.100 | 1.453 |
| - Intérêts sur opérations de financement | (26.464) | (35.269) |
| Total des coûts de l'endettement financier brut | (26.464) | (35.269) |
| TOTAL ENDETTEMENT FINANCIER NET | (25.364) | (33.816) |

NOTE 24 : Autres produits et charges financiers

| <i>(En k€)</i> | 31 décembre 2009 | 31 décembre 2008 |
|---|-----------------------------|-----------------------------|
| - Autres produits financiers * | 140 | 1.785 |
| - Produits des cessions de titres | - | - |
| Total des autres produits financiers | 140 | 1.785 |
| - Abandons de créances accordés | - | - |
| - Autres charges financières * | (6.726) | (20.168) |
| - Valeur nette comptable des titres cédés | - | - |
| Total des autres charges financières | (6.726) | (20.168) |
| TOTAL | (6.586) | (18.383) |

*Dont (6.111) K€ d'ajustement de valeur des instruments financiers au 31/12/09 contre (19.249) K€ au 31/12/08

NOTE 25 : Impôts sur les résultats :

| <i>(en K€)</i> | 31 décembre 2009 | 31 décembre 2008 |
|--------------------------------|-----------------------------|-----------------------------|
| Impôt courant | (660) | (702) |
| Impôts différés ⁽¹⁾ | 322 | - |
| Total | (338) | (702) |

(1) Confère note 15.

NOTE 26 : Résultat de base par action**Résultat de base**

Le résultat de base par action est calculé en divisant le bénéfice net revenant aux actionnaires de la Société par le nombre moyen pondéré d'actions ordinaires en circulation au cours de l'exercice.

| <i>(En k€)</i> | 31 décembre 2009 | 31 décembre 2008 |
|---|-----------------------------|-----------------------------|
| Résultat de l'exercice | (60.116) | (16.748) |
| Nombre moyen pondéré d'actions en circulation | 5.222.544 | 5.193.003 |
| Résultat de base par action (€ par action) | (11,51) | (3,23) |

Résultat dilué

Le résultat dilué par action est calculé en augmentant le nombre moyen pondéré d'actions en circulation du nombre d'actions qui résulterait de la conversion de tous les bons de souscription et des stocks-options ayant un effet potentiellement dilutif. Pour les options sur actions, un calcul est effectué afin de déterminer le nombre d'actions qui auraient pu être acquises à la juste valeur (soit le cours boursier annuel moyen de l'action de la Société) sur la base de la valeur monétaire des droits de souscription attachés aux options sur actions en circulation. Le nombre d'actions ainsi calculé est comparé au nombre d'actions qui auraient été émises si les options avaient été exercées.

| <i>(En k€)</i> | 31 décembre 2009 | 31 décembre 2008 |
|---|-------------------------|-------------------------|
| Résultat de l'exercice | (60.116) | (16.748) |
| Nombre moyen pondéré d'actions ordinaires utilisées pour le calcul du résultat dilué par action | 5.232.294 | 5.129.349 |
| Résultat dilué par action (€ par action) | (11,49) | (3,27) |

Instruments dilutifs

Le nombre moyen pondéré d'actions au 31 décembre 2009 pouvant donner accès au capital est le suivant :

| | Nombre de titres | Ouvrant droit à nombre de titres |
|-----------------|-------------------------|---|
| Actions | 5.433.036 | 5.433.036 |
| Stock-options | 27.165 | 2.377 |
| Actions propres | (95.524) | (95.524) |
| TOTAL | 5.364.677 | 5.339.889 |

NOTE 27 : Dividendes

Le solde du dividende 2008, représentant 1,5€ par action, a été mis en paiement le 12 juin 2009 pour un montant de 7.643.395€ sous forme d'actions et de numéraire.

L'assemblée générale a décidé de distribuer un montant de 2 € par action prélevé sur la prime d'émission.

Cette distribution d'un montant de 10 677 220 € a été mise en paiement le 27 octobre 2009.

NOTE 28 : Honoraires de commissariat aux comptes

| | PWC Audit | | | | Expertise & Audit | | | |
|---|---------------------|------------|------|------|---------------------|--------------|------|------|
| | Montant HT (budget) | | % | | Montant HT (budget) | | % | |
| <i>(En k€)</i> | 2009 | 2008 | 2009 | 2008 | 2009 | 2008 | 2009 | 2008 |
| Audit | | | | | | | | |
| Commissariat aux comptes, certification, examen des comptes annuels et consolidés | | | | | | | | |
| - émetteur | 180 | 185 | 62,5 | 60,7 | 80 | 82 | 71,4 | 76,4 |
| - filiales intégrées globalement | 108 | 120 | 37,5 | 39,3 | 32 | 22,5 | 28,6 | 23,6 |
| Autres prestations | | | | | | - | | - |
| Juridique, fiscal, social | - | - | - | - | - | | - | |
| Autres | - | - | - | - | | | | |
| TOTAL | 288 | 305 | | | 112 | 104,5 | | |

NOTE 29 : Parties liées**- Rémunérations des principaux dirigeants**

Les informations suivantes, concernant le montant annuel de la rémunération brute allouée, sont données de façon globale pour les membres des organes d'administration et de direction de l'entreprise consolidant Tour Eiffel à savoir :

| <i>(En k€)</i> | 31 décembre 2009 | 31 décembre 2008 |
|---|------------------|------------------|
| Salaires et autres avantages à court terme | 720 | 720 |
| Jetons de présence | 110 | 140 |
| Paiements fondés sur les actions (stock-option) | 646 | 996 |
| TOTAL | 1.476 | 1.856 |

L'indemnité de licenciement d'un des directeurs généraux délégués ne pourra être inférieure à 250 milliers d'euros.

Les informations détaillées relatives aux rémunérations des principaux dirigeants figurent au paragraphe 3.5 du rapport de gestion.

- **Parties liées**

Les honoraires versés à Bluebird, partie liée, s'élèvent à 670 K€ au titre de l'exercice 2009. Ce montant est identique à celui versé au cours de l'exercice 2008.

NOTE 30 : Engagements hors bilan

Engagements donnés :

| <i>(En k€)</i> | 31 décembre 2009 | 31 décembre 2008 |
|--|-------------------------|-------------------------|
| Hypothèques ⁽¹⁾ | 500.363 | 163.181 |
| Nantissements de titres ⁽²⁾ | 309.169 | 309.169 |
| Privilège de prêteur de deniers | 112.052 | 112.052 |
| Caution réelle | 10.593 | 7.000 |
| Convention cadre | 194.052 | 194.052 |
| Engagement à l'égard du constructeur | 9.375 | 46.591 |

(1) : Valeur nette comptable

(2) : Prix d'acquisition des titres en social

Engagements reçus :

| <i>(En k€)</i> | 31 décembre 2009 | 31 décembre 2008 |
|----------------------------------|-------------------------|-------------------------|
| Caution locataire | 1.949 | 725 |
| Caution solidaire | 85.339 | 82.708 |
| Nantissement | 200 | 200 |
| Garantie de passif | 30.187 | 30.187 |
| Garantie de loyer | 4.709 | 1.869 |
| Garantie financière d'achèvement | 96.040 | 109.915 |

Engagements hors bilan grevant les actifs du groupe au 31 décembre 2009 :

| | Date de départ | Date d'échéance | Montant d'actif nanti | Total poste du bilan | % |
|---|-----------------------|------------------------|------------------------------|-----------------------------|----------|
| Hypothèque sur l'immeuble d'Arman F02 | 28/03/08 | 28/03/17 | 50.312 | 82.659 | 61% |
| Hypothèque sur les 15 immeubles de Nowa | 28/02/06 | 15/04/11 | 78.000 | 104.193 | 75% |
| Hypothèque sur l'immeuble de Caen | 21/06/05 | 15/06/13 | 3.519 | 38.430 | 9% |
| Hypothèque sur le bâtiment principal de l'immeuble de Champigny | 14/12/04 | 15/06/13 | 581 | 25.050 | 2% |
| Hypothèque sur les bâtiments A et B de l'immeuble de Champigny | 12/01/05 | 15/06/13 | 570 | 12.040 | 5% |
| Hypothèque sur l'immeuble de Etupes | 12/07/05 | 15/06/13 | 10.750 | 16.911 | 64% |
| Hypothèque sur l'immeuble de Jaurès | 07/04/05 | 15/06/13 | 11.250 | 23.300 | 48% |
| Hypothèque sur les immeubles de Locafimo et ses filiales | 17/02/09 | 30/06/14 | 345.381 | 511.720 | 67% |
| Sous-total Hypothèques | | | 500.363 | | |
| Nantissement des parts Nowa | 28/02/06 | 15/04/11 | 14.528 | - | - |
| Nantissement des parts Champigny Carnot | 12/01/05 | 15/06/13 | 1 | - | - |
| Nantissement des parts Lyon Genlis | 24/03/05 | 15/06/13 | 1 | - | - |
| Nantissement des parts Jaurès | 07/04/05 | 15/06/13 | 5.146 | - | - |
| Nantissement des parts Caen | 21/06/05 | 15/06/13 | 1 | - | - |
| Nantissement des parts Etupes | 12/07/05 | 15/06/13 | 1 | - | - |
| Nantissement des parts Locafimo | 27/12/05 | 15/04/11 | 180.984 | - | - |
| Nantissement des parts Bezons, Grenoble et Rueil | 15/06/06 | 15/06/13 | 3 | - | - |
| Nantissement des parts Malakoff | 14/02/07 | 15/06/13 | 6.500 | - | - |
| Nantissement de diverses parts détenues par STE | 25/07/07 | 31/03/10 | 100.000 | - | - |
| Nantissement des parts de Berges de l'Ourcq | 14/12/04 | 15/06/13 | 1 | - | - |
| Nantissement des parts détenues par Jaurès | 24/01/07 | 15/06/13 | 2.003 | - | - |
| Sous-total Nantissements | | | 309.169 | - | - |

2.4 COMPTES SOCIAUX

BILAN ACTIF

| | 31/12/2009 | | | 31/12/2008 | Euros Cf notes |
|--|--------------------|-------------------|--------------------|--------------------|---------------------|
| | Brut | Dépréciation | Net | Net | |
| ACTIF IMMOBILISE | | | | | |
| Immobilisations incorporelles | | | | | |
| Concessions, brevets, licences, logiciels | 12 005 | | 12 005 | 9 784 | A |
| Immobilisations corporelles | | | | | |
| Terrains | 10 966 696 | | 10 966 696 | 10 966 696 | A |
| Constructions | 19 314 374 | 1 344 154 | 17 970 220 | 18 572 055 | A |
| Autres immobilisations corporelles | 13 601 | 7 553 | 6 049 | 9 552 | A |
| Immobilisations corporelles en cours | 28 458 | | 28 458 | | A |
| Immobilisations financières (1) | | | | | |
| Participations | 257 301 947 | 11 993 510 | 245 308 437 | 261 346 538 | A / G / H / FS 4 |
| Créances rattachées à des participations | 52 547 089 | | 52 547 089 | 58 891 653 | A / B / G |
| Autres immobilisations financières | | | | | A |
| | 340 184 170 | 13 345 217 | 326 838 953 | 349 796 279 | |
| ACTIF CIRCULANT | | | | | |
| Stocks et en-cours | | | | | |
| Avances et acomptes versés sur commandes | 74 694 | | 74 694 | 23 621 | |
| Créances (2) | | | | | |
| Clients et comptes rattachés | 2 006 127 | | 2 006 127 | 2 369 162 | B / G |
| Autres créances | 54 772 420 | | 54 772 420 | 43 827 887 | B / G |
| Valeurs mobilières de placement | | | | | |
| Actions propres | 7 470 263 | 2 421 819 | 5 048 444 | 4 379 142 | F |
| Autres titres | 1 113 561 | | 1 113 561 | 14 013 767 | F |
| Disponibilités | 639 247 | | 639 247 | 2 799 900 | |
| Charges constatées d'avance (2) | 533 247 | | 533 247 | 634 759 | B / D |
| | 66 609 559 | 2 421 819 | 64 187 740 | 68 048 238 | |
| Charges à répartir sur plusieurs exercices | 123 528 | | 123 528 | 292 087 | E / O |
| TOTAL GENERAL | 406 917 257 | 15 767 036 | 391 150 221 | 418 136 603 | |
| (1) Dont à moins d'un an (brut) | | | | | |
| (2) Dont à plus d'un an (brut) | | | | | |

BILAN PASSIF**Euros**

| | 31/12/2009 | 31/12/2008 | Cf notes |
|---|--------------------|--------------------|-----------------|
| | Net | Net | |
| CAPITAUX PROPRES | | | |
| Capital (dont versé :27 165 180) | 27 165 180 | 249 264 144 | I / FS 3 |
| Primes d'émission, de fusion, d'apport | 35 897 847 | 42 652 927 | IC 4 |
| Réserves : | | | |
| - Réserve légale | 5 550 819 | 4 141 781 | |
| - Autres réserves | 223 817 931 | 518 802 | |
| Report à nouveau | 3 301 198 | 1 993 279 | |
| Résultat de l'exercice (bénéfice ou perte) | (10 666 955) | 28 180 742 | |
| Acomptes sur dividendes | | (17 820 390) | |
| | 285 066 019 | 308 931 286 | N |
| AUTRES FONDS PROPRES | | | |
| PROVISIONS POUR RISQUES ET CHARGES | | | |
| Provisions pour charges | | 969 695 | J |
| | | 969 695 | |
| DETTES (1) | | | |
| Emprunts et dettes auprès d'établissements de crédit (2) | 90 877 159 | 86 787 543 | K |
| Emprunts et dettes financières | 12 117 155 | 17 163 521 | K / M |
| Fournisseurs et comptes rattachés | 1 792 332 | 2 578 485 | K / M |
| Dettes fiscales et sociales | 431 518 | 557 695 | K |
| Dettes sur immobilisations et comptes rattachés | 45 982 | 484 502 | |
| Autres dettes | 419 495 | 275 378 | K / M |
| Produits constatés d'avance | 400 561 | 388 498 | P |
| | 106 084 201 | 108 235 622 | |
| TOTAL GENERAL | 391 150 221 | 418 136 603 | |
| (1) Dont à plus d'un an (a) | 12 841 426 | 85 689 651 | |
| (1) Dont à moins d'un an (a) | 93 264 775 | 22 545 971 | |
| (2) Dont concours bancaires courants et soldes créditeurs de banque | | | |

(a) A l'exception des avances et acomptes reçus sur commandes en cours

COMPTES DE RESULTAT

Euros

| | 31/12/2009 | | | 31/12/2008 | Cf notes |
|---|------------------|-------------|--------------------|--------------------|----------|
| | France | Exportation | Total | Total | |
| Produits d'exploitation (1) | | | | | |
| Production vendue (services) | 7 409 723 | | 7 409 723 | 6 537 292 | |
| Chiffre d'affaires net | 7 409 723 | | 7 409 723 | 6 537 292 | Q |
| Production immobilisée | | | | 773 651 | |
| Reprises sur provisions et transfert de charges | | | 31 000 | 124 275 | S |
| Autres produits | | | 4 | 608 | |
| | | | 7 440 727 | 7 435 826 | |
| Charges d'exploitation (2) | | | | | |
| Autres achats et charges externes (a) | | | 7 087 585 | 7 830 993 | T |
| Impôts, taxes et versements assimilés | | | 287 341 | 454 400 | |
| Salaires et traitements | | | 720 000 | 3 695 685 | IC 2 |
| Charges sociales | | | 217 400 | 238 323 | |
| Dotations aux amortissements, dépréciations et provisions : | | | | | |
| - Sur immobilisations : dotations aux amortissements | | | 843 502 | 663 736 | R |
| Autres charges | | | 110 013 | 140 097 | |
| | | | 9 265 841 | 13 023 234 | |
| RESULTAT D'EXPLOITATION | | | (1 825 114) | (5 587 408) | |
| Produits financiers | | | | | |
| De participations (3) | | | 16 104 027 | 43 568 577 | |
| D'autres valeurs mobilières et créances de l'actif immobilisé (3) | | | | 53 834 | |
| Autres intérêts et produits assimilés | | | 439 878 | 1 235 432 | |
| Reprises sur dépréciations, provisions et transfert de charges | | | 4 157 935 | 542 132 | |
| Différences positives de change | | | 6 | 7 | |
| Produits nets sur cessions de valeurs mobilières de placement | | | 165 792 | 161 408 | |
| | | | 20 867 639 | 45 561 389 | |
| Charges financières | | | | | |
| Dotations aux amortissements, dépréciations et provisions | | | 14 415 329 | 4 157 934 | J |
| Intérêts et charges assimilées (4) | | | 10 924 371 | 7 189 839 | |
| Différences négatives de change | | | 13 | 13 | |
| Charges nettes sur cession de valeurs mobilières de placement | | | 314 206 | 493 265 | |
| | | | 25 653 920 | 11 841 051 | |
| RESULTAT FINANCIER | | | (4 786 281) | 33 720 338 | |
| RESULTAT COURANT AVANT IMPOTS | | | (6 611 395) | 28 132 190 | |

COMPTES DE RESULTAT (Suite)

| | Euros | | |
|---|---------------------|-------------------|-----------------|
| | 31/12/2009 | 31/12/2008 | Cf notes |
| | Total | Total | |
| Produits exceptionnels | | | |
| Sur opérations en capital | 9 350 000 | 15 | FS 1-2 |
| Reprises sur dépréciations, provisions et transferts de charges | | 969 695 | J |
| | 9 350 000 | 969 710 | |
| Charges exceptionnelles | | | |
| Sur opérations en gestion | 35 | | |
| Sur opérations en capital | 13 423 525 | 42 203 | FS 1-2 |
| Dotations aux amortissements et aux provisions | | 969 695 | J |
| | 13 423 560 | 1 011 897 | |
| RESULTAT EXCEPTIONNEL | (4 073 560) | (42 188) | |
| Impôts sur les bénéfices | (18 000) | (90 000) | IC 6.3 |
| Total des produits | 37 658 366 | 53 966 925 | |
| Total des charges | 48 325 321 | 25 786 183 | |
| BENEFICE OU PERTE | (10 666 955) | 28 180 742 | |
| <i>(a) Y compris :</i> | | | |
| - <i>Redevances de crédit-bail mobilier</i> | | | |
| - <i>Redevances de crédit-bail immobilier</i> | | | |
| <i>(1) Dont produits afférents à des exercices antérieurs</i> | | | |
| <i>(2) Dont charges afférentes à des exercices antérieurs</i> | | | |
| <i>(3) Dont produits concernant les entités liées</i> | 16 104 027 | 43 568 577 | |
| <i>(4) Dont intérêts concernant les entités liées</i> | 4 056 988 | 2 314 121 | |

ANNEXE

GENERALITES

La Société de la Tour Eiffel a pour objet à titre principal, l'acquisition ou la construction d'immeubles en vue de la location ou la détention directe ou indirecte de participations dans des personnes morales à objet identique.

Option pour le statut de Société d'Investissements Immobiliers Cotée (SIIC)

En date du 15 Avril 2004, la société a opté pour le statut de Société d'Investissements Immobiliers Cotée (SIIC), avec effet au 1er Janvier 2004.

FAITS SIGNIFICATIFS

1. Opérations sur le capital

1.1 Réduction du capital social par voie de diminution de la valeur nominale de l'action

Le 10 Juin 2009, le Conseil d'administration a réalisé la réduction de capital autorisée par l'Assemblée générale extraordinaire du 14 Mai 2009. Le capital a été réduit de €. 223 299 129 par diminution de la valeur nominale de l'action de €. 48 à €. 5. Le montant de la réduction du capital soit €. 223 299 129 a été affectée à une réserve spéciale qui ne pourra être utilisée que pour l'apurement des pertes ou la réincorporation au capital.

1.2 Option pour le paiement du solde du dividende 2008 en action

Le conseil d'administration du 10 juin 2009 a constaté que le nombre d'options exercées par les actionnaires a généré un nombre d'actions à créer pour payer le solde du dividende 2008 de 240.033 actions. Il a donc décidé d'augmenter le capital social d'une somme de 1.200.165 euros et de le porter de 25.965.015 euros divisé en 5.193.003 actions, à 27.165.180 euros divisé en 5.433.036 actions de 5 euros chacune. Les actions nouvelles ont été émises au prix de €. 21.34 correspondant à 90 % de la moyenne des cours de clôture des vingt séances de bourse précédant la date de la décision de l'Assemblée générale.

3 454 799 actions ont opté pour le paiement du solde de dividende 2008 en action et une soulte de €. 59 894 a été versée aux actionnaires.

2. Dépréciation des titres

Au 31 Décembre 2009, la Société de la Tour Eiffel a constaté une dépréciation sur les titres de la SCI Duranne Sud et de la SAS Locafimo. Ces dépréciations s'élèvent respectivement à €. 717 510 et €. 11 276 000.

3. Acquisitions et cessions d'immobilisations

3.1. Immeuble de placement

Des travaux de réfection partielle de l'étanchéité sur l'immeuble situé à St Cloud ont été entrepris à la fin de l'exercice 2009. La valeur des travaux facturés au 31 décembre 2009 s'élève à €. 28 458. Ces travaux seront achevés au cours de l'exercice 2010.

3.2. Portefeuille titres

Le 13 octobre 2009, la Société de la Tour Eiffel a acquis auprès de la SCI du 153 Avenue Jean Jaurès une part complémentaire de la SCI Massy Campus 2 pour une valeur de €. 10.

Le 19 octobre 2009, la Société de la Tour Eiffel a décidé la dissolution sans liquidation de la SCI Massy Campus 2 entraînant la transmission universelle du patrimoine de la SCI Massy Campus 2 au profit de l'associé unique. A ce titre, un boni de €. 3 920 a été enregistré dans le résultat financier.

Le 19 novembre 2009, la Société de la Tour Eiffel a acquis auprès de la SCI du 153 Avenue Jean Jaurès une part complémentaire de la SCI Vélizy Topaz pour une valeur de €. 9 350.

Le 30 novembre 2009, la Société de la Tour Eiffel a fait, au profit de la société Locafimo, apport de la pleine propriété de 1 000 parts qu'elle détenait dans le capital de la société Vélizy Topaz, entièrement libérées, pour une somme de €. 9 350 000. Cet apport a été réalisé sur la base de la valeur nette comptable des titres au 30 Septembre 2009. Au titre de cette opération une moins value de €. 4 052 951 a été constatée en résultat exceptionnel.

En contrepartie de cet apport, il a été attribué à la Société de la Tour Eiffel la pleine propriété de 149 600 actions nouvelles de la société Locafimo d'une valeur de €. 1.40 chacune, avec une prime de €. 61.10 par action.

4. Plans d'options d'achat ou de souscription d'actions et plans d'attribution d'actions gratuites

Au 31 Décembre 2009, la Société de la Tour Eiffel détient 92 594 actions propres non affectées pour un montant de €. 7 313 778 dépréciées en valeur de marché au cours moyen du mois de Décembre 2009, soit €. 52.85, pour un montant de €. 2 420 185.

REGLES ET METHODES COMPTABLES

Les Comptes Annuels sont établis conformément aux règles édictées par le PCG 1999 et aux principes comptables fondamentaux (prudence, permanence des méthodes, indépendance des exercices, continuité de l'activité).

L'exercice a une durée de 12 mois couvrant la période du 1^{er} janvier au 31 décembre 2009.

Les éléments inscrits en comptabilité sont évalués selon la méthode des coûts historiques.

Les principales méthodes comptables utilisées sont les suivantes :

1. Immobilisations corporelles

1.1. Terrains et Constructions

1.1.1. Règles générales

Les immobilisations sont enregistrées à leur coût d'acquisition selon les dispositions du Règlement CRC n°2004-06. La société a fait le choix pour l'activation des frais d'acquisition et des coûts d'emprunt, le cas échéant.

Conformément au Règlement CRC n°2002-10, les actifs immobiliers ont été comptabilisés selon l'approche par composants.

La valeur brute a été répartie en 4 composants principaux sur la base d'expertises réalisées par les services techniques de la société d'Asset Management.

Compte tenu de la nature des immeubles, une valeur résiduelle a été constatée sur le composant principal (la structure). Compte tenu des caractéristiques techniques, les valeurs résiduelles retenues sont les suivantes :

- 10 % (Immeubles situés à Vélizy et à Amiens)
- ou 20 % (Immeuble situé à St Cloud)

Les amortissements pratiqués suivent les dispositions du Règlement n°2002-10 ; chaque composant étant amorti sur une durée d'utilité propre selon le plan suivant :

| | | |
|----------------|------------------------|-------------------|
| - Structure | - durée : 35 à 60 ans | - mode : linéaire |
| - Etanchéité | - durée : 15 et 20 ans | - mode : linéaire |
| - Equipements | - durée : 20 et 50 ans | - mode : linéaire |
| - Aménagements | - durée : 12 à 50 ans | - mode : linéaire |

Au 31 décembre 2009, l'état actuel des immeubles ne nécessite pas la constitution de provisions pour gros entretien ou grande révision.

1.1.2. Valorisation des actifs

La société fait expertiser auprès d'experts indépendants son patrimoine immobilier chaque semestre. Une dépréciation de l'actif est constatée si la valeur d'expertise est devenue notablement inférieure à la valeur nette comptable.

Au titre de l'exercice clos au 31 décembre 2009, aucune dépréciation n'a été comptabilisée au regard des expertises.

1.2. Autres immobilisations corporelles

Les amortissements pour dépréciation sont calculés selon le plan suivant :

| | | |
|----------------------|-----------------|-------------------|
| - Matériel de bureau | - durée : 3 ans | - mode : linéaire |
| - Mobilier | - durée : 5 ans | - mode : linéaire |

Les immobilisations sont enregistrées à leur coût d'acquisition (prix d'achat et frais accessoires).

2. Valeurs mobilières de placement et actions propres

2.1. Valeurs mobilières de placement

La valeur brute est constituée par le coût d'achat. Lorsque la valeur d'inventaire est inférieure à la valeur brute, la différence fait l'objet d'une dépréciation. La valeur d'inventaire des actions propres est constituée par le cours moyen de bourse du dernier mois avant la clôture.

2.2. Actions propres non affectées ou relatives au contrat de liquidité

Les actions propres détenues, non affectées à un quelconque plan d'attribution d'actions gratuites ou relatives au contrat de liquidité, sont dépréciées en fonction de la valeur de marché.

2.3. Actions propres affectées aux plans d'options d'achat ou de souscription d'actions et plans d'attribution des actions gratuites

Conformément au Règlement CNC n°2008-15 du 4 décembre 2008 relatif au traitement comptable des plans d'options d'achat ou de souscription d'actions et des plans d'attribution d'actions gratuites, les actions propres détenues affectées et dont la remise aux employés est probable font l'objet d'une provision sur la base de la valeur nette comptable des actions à l'ouverture de l'exercice. Lorsque l'attribution est subordonnée à une condition de présence dans l'entreprise, le coût d'achat fait l'objet d'un étalement sur la période d'acquisition. Les dotations, reprises et charges relatives aux attributions d'actions sont présentées en charges de personnel.

3. Participations et autres titres immobilisés

Les participations sont inscrites au bilan pour leur coût d'acquisition selon les dispositions du Règlement CRC n° 2004-06 relatives à la définition, la comptabilisation et l'évaluation des actifs. La société a opté pour l'inclusion des frais d'acquisition dans la valeur des titres.

Si la valeur d'inventaire des titres venait à être inférieure à leur coût d'achat, une dépréciation serait constatée.

La valeur d'inventaire est déterminée par rapport à la valeur d'utilité et s'agissant d'une société immobilière, cette valeur d'utilité prend en compte la valeur de marché des actifs de l'entreprise détenue, actifs qui font l'objet d'une expertise semestrielle.

4. Créances

Les créances sont enregistrées à leur valeur nominale. Une dépréciation est comptabilisée lorsque la valeur d'inventaire est inférieure à la valeur comptable.

5. Frais d'émission d'emprunts

Les frais d'émission d'emprunts font l'objet d'un transfert de charges d'exploitation en charge à répartir et sont amortis sur la durée des emprunts.

6. Instruments financiers à terme

Dans le cadre de la convention cadre d'ouverture de crédits, la Société de la Tour Eiffel a souscrit des contrats de couverture de risque sous les formes de CAP et de SWAP.

CAP :

La prime payée initialement et couvrant plusieurs périodes est rapportée au résultat sur la durée du contrat. Les éventuels gains latents ne sont pas comptabilisés lors de la clôture.

SWAP :

A la clôture, le différentiel d'intérêts courus sur les SWAP est constaté.

Les pertes potentielles sur les instruments financiers ne font pas l'objet de provisions pour risques dans la mesure où ces instruments relèvent d'opération de couverture.

INFORMATIONS COMPLEMENTAIRES

1. Effectif

La société emploie une personne en qualité de Directeur de l'Immobilier.

2. Rémunérations allouées aux membres des organes de direction et d'administration

Au titre de l'année 2009, les jetons de présence allouées aux administrateurs s'élèvent à €. 100 000. Les rémunérations brutes versées aux membres des organes de direction, au titre de leur mandat social, s'élèvent à €. 220 000.

3. Affectation du résultat 2008

L'Assemblée Générale Mixte Ordinaire du 14 Mai 2009 a décidé d'affecter le bénéfice de l'exercice 2008, soit €. 28 180 742, à la réserve légale pour un montant de €. 1 409 038, en report à nouveau pour €. 1 161 809 et au titre des dividendes un montant de €. 25 609 894.

Le solde du dividende 2008, représentant €. 1.5 sur un montant total de €. 5 par action, a été mis en paiement le 10 juin 2009.

4. Distribution 2009

L'Assemblée Générale Ordinaire du 15 Octobre 2009 a décidé de distribuer un montant de €. 2 par action (dont €. 0.78 constitutif d'un remboursement d'apport et €. 1.22 liés aux revenus distribués), représentant un montant global de €. 10 677 220.

Ce montant a été prélevé et imputé sur le poste « prime d'émission » et mis en paiement le 27 Octobre 2009.

Une proposition de distribution d'un montant de €. 2 par action, prélevée sur le poste « prime d'émission », sera soumise au vote de la prochaine Assemblée Générale.

5. Affectation des résultats 2009 des filiales

Les statuts de l'ensemble des filiales sous la forme juridique de Sociétés Civiles Immobilières et de Société en Nom Collectif font état d'une clause d'affectation des résultats dès la clôture de l'exercice, sauf décision contraire des associés.

Les filiales ont toutes pour date d'arrêté des comptes le 31 Décembre.

Les décisions d'affectation du résultat de l'exercice 2009 par les différentes Assemblées Générales sont intervenues antérieurement au Conseil d'Administration de la Société de la Tour Eiffel.

En conséquence, au 31 Décembre 2009, le résultat financier de la Société de la Tour Eiffel intègre les quotes-parts de résultat 2009 de ses filiales sous la forme juridique de Sociétés Civiles Immobilières et de Société en Nom Collectif.

6. Résultat Fiscal - Suivi des obligations du régime SIIC

Le résultat comptable 2009 de la Société de la Tour Eiffel s'élève à K€. -10 667 correspondant à un résultat fiscal de K€. 2 348.

6.1. Résultat Fiscal exonéré et Suivi des obligations de distribution

Le Résultat Fiscal exonéré 2009 s'élève à K€. 5 115 et se décompose de la façon suivante :

- K€. 4 284 provenant de la location d'immeubles et soumis à une obligation de distribution de 85 %,
- K€. -60 provenant des moins values de cessions d'immeubles,
- K€. 891 provenant des dividendes reçus de filiales ayant optées et soumis à une obligation de distribution de 100 %.

L'obligation de distribution s'élève donc à K€. 4 532 en 2010. Compte tenu d'un résultat comptable déficitaire au titre de l'exercice 2009, cette obligation de distribution fera l'objet d'un report sur le prochain exercice bénéficiaire.

6.2. Résultat Fiscal imposable

Le Résultat Fiscal imposable au titre de l'année 2009 s'élève à K€. - 2 767 et correspond à la quote-part des frais non affectable à l'activité exonérée, à la moins value afférente à l'apport des titres de la SCI Vélizy Topaz et à la remontée du résultat fiscal taxable de la filiale non SIIC SNC AWON ASSET MANAGEMENT.

6.3. Impôts sur les bénéfices

Le produit d'impôt d'un montant de €. 18 000 correspond au crédit d'impôt fondation dont bénéficie la société compte tenu des versements effectués au profit de la fondation d'entreprise Société de la Tour Eiffel.

7. Plans d'options de souscription d'actions

7.1. Synthèse des plans de souscription d'actions émis et attribués

Le 15 Octobre 2009, le conseil d'administration a décidé de procéder à un ajustement du nombre d'options de souscription ou d'achat des actions antérieurement attribuées aux mandataires sociaux et salariés pour tenir compte de la distribution d'une partie de la prime d'émission décidée par l'assemblée générale ordinaire du 15 octobre 2009.

| Date Assemblée Générale | Date d'attribution par le Conseil | Période d'exercice | Prix de souscription | Nb d'options attribuées | Nb d'options exercées | Nb d'options radiées | Nb d'options non exerçables | Nb d'actions potentielles |
|-------------------------|-----------------------------------|--------------------------------|----------------------|-------------------------|-----------------------|----------------------|-----------------------------|---------------------------|
| 12 Mai 2005 | 26/12/2005 | du 26/12/2005 au 26/12/2010 | 65.95 | 115 689 | 1 250 | | | 114 439 |
| | 22/03/2006 | du 22/03/2006 au 22/03/2011 | 80.73 | 29 594 | | | 1 298 | 29 594 |
| | 17/05/2006 | du 17/05/2006 au 17/05/2011 | 84.59 | 11 103 | 1 500 | | | 9 603 |
| 17 Mai 2006 | 14/09/2006 | du 14/09/2006 au 14/09/2011 | 96.41 | 137 314 | | 2 250 | 6 619 | 135 064 |
| | 29/03/2007 | du 29/03/2007 au 29/03/2012 | 119.96 | 24 182 | | | 4 526 | 24 182 |
| 29 Mars 2007 | 16/10/2007 | du 16/10/2007 au 16/10/2012 | 111.15 | 26 931 | | | | 26 931 |
| | 11/12/2008 | du 11/12/2008 au 11/12/2013 | 34.39 | 26 946 | | | | 26 946 |
| | 15/10/2009 | du 15/10/2009 au 15/10/2014 | 48.08 | 27 165 | | | | 27 165 |
| Total | | | | 398 924 | 2 750 | 2 250 | 12 443 | 393 924 |

7.2. Contribution patronale de 10%

Conformément à la modification du régime social des options de souscriptions d'actions et à l'instauration à compter du 16 octobre 2007 d'une contribution patronale de 10 % sur les options consenties, une charge sociale de €. 23 602 a été comptabilisée concernant l'attribution de 17 165 options de souscription d'actions décidée lors du conseil d'administration du 15 Octobre 2009.

La société a fait le choix de baser cette cotisation sur une assiette égale à 25 % de la valeur des actions à la date de décision d'attribution (soit un cours de €. 55).

7.3. Evaluation du risque d'assujettissement aux cotisations sociales

Compte tenu du cours moyen de l'action de la société de la Tour Eiffel du mois de décembre 2009 soit €. 52.85, un risque d'assujettissement aux cotisations sociales patronales au taux de 45% de €. 282 150 a été décelé dans l'éventualité d'une cession des actions dans le délai de 4 ans par l'ensemble des bénéficiaires des plans d'option de souscription dont la levée est probable (soit les plans pour lesquels le cours moyen de décembre 2009 est supérieur au prix d'exercice).

8. Attribution d'actions gratuites

8.1. Synthèse des actions gratuites émises et attribuées

| Date Assemblée Générale | Date d'attribution par le Conseil | Date d'attribution définitive | Durée minimale de conservation | Nb actions gratuites attribuées |
|-----------------------------|-----------------------------------|-------------------------------|--------------------------------|---------------------------------|
| 17 Mai 2006 ^(a) | 14/06/2006 | 14/06/2008 | 2 ans | 10 800 |
| | 29/11/2006 | 29/11/2008 | 2 ans | 8 000 |
| | 12/02/2007 | 12/02/2009 | 2 ans | 1 200 |
| 29 Mars 2007 ^(b) | 16/10/2007 | 16/10/2009 | 2 ans | 8 550 |
| Total | | | | 28 550 |

(a) Attribution de 20 000 actions existantes ou à émettre

(b) Attribution de 60 000 actions existantes ou à émettre

Au 31 Décembre 2009, l'ensemble des actions gratuites attribuées ont été livrés dans le cadre du programme de rachat d'actions.

8.2. Contribution patronale de 10%

Au titre de la modification du régime social des attributions d'actions gratuites et de l'instauration à compter du 16 octobre 2007 d'une contribution patronale de 10 % sur les actions consenties, la société avait comptabilisée au 31 Décembre 2008 une charge sociale de €. 72 390.

Au cours de l'exercice 2009, un reprise de charge de €. 72 390 a été effectuée suite à la décision de non livraison des actions gratuites attribuées le 29 Juillet 2008 soit 14 221 actions.

8.3. Effet dilutif théorique sur le résultat par action

L'effet dilutif théorique sur le résultat par action 2009 est le suivant :

| | | |
|--|----|-------|
| - Résultat net par action 2009 : | €. | -1.96 |
| - Résultat net dilué par action 2009 théorique : | €. | -1.94 |

Le résultat net dilué par action résulte de l'effet d'une livraison éventuelle d'actions par augmentation de capital pour les actions gratuites attribuées et de la probabilité de l'exercice futur des plans d'options de souscription à la clôture de l'exercice.

9. Engagements financiers

9.1. Engagements donnés

Les engagements donnés sont les suivants :

- Garantie au titre des filiales de l'ensemble des sommes dues relatives à la convention cadre d'ouverture de crédits pour un montant de €. 194 051 824,
- Autorisation d'un cautionnement personnel et solidaire au profit des filiales emprunteuses dans le cadre de la convention cadre de financement du groupe,
- Caution émise en faveur de la banque au titre du contrat de couverture de taux conclu le 28 Novembre 2002 avec la SCI NOWA cédé le 24 Mars 2006 à la SAS LOCAFIMO,
- Caution émise le 7 septembre 2006 en faveur de Calyon en garantie de toutes sommes dues au titre du contrat de couverture de taux conclu le 5 septembre 2006 entre Calyon et Locafimo dans la limite de €. 4 900 000,
- Conclusion de l'avenant n°1 RCF au contrat initial conclu avec The Royal Bank of Scotland le 15 juin 2006, afin :
 - de porter le montant maximum du crédit renouvelable (revolving) de €. 40 000 000 à €. 100 000 000,
 - d'étendre la date d'échéance finale au 31/03/2010,
 - de réitérer l'ensemble des déclarations et garanties et les étendre mutatis mutandis à l'avenant n°1.
- Nantissement au profit de la banque des parts des SCI suivantes :

Nowa,
 Arman F02
 Comète,
 Berges de l'Ourcq,
 Champigny Carnot,
 Marceau Bezons,
 Grenoble Pont d'Oxford,
 Rueil National,
 Lyon Genlis,
 Jean Jaurès,
 Caen Colombelles,
 Etupes de l'Allan

- Le 14 Janvier 2008, dans le cadre de la signature du prêt de €. 4 000 000 consenti par la Société Générale pour financer l'immeuble d'Amiens, un privilège de prêteur de denier a été donné à la banque,
- Le 16 Janvier 2008, dans le cadre de la signature du prêt de €. 9 700 000 consenti par la Société Générale pour financer l'immeuble de Saint Cloud, un privilège de prêteur de denier a été donné à la banque,
- Conserver l'immeuble « Energy II », acquis le 20 Décembre 2006, pendant une durée de 5 ans conformément aux prescriptions de l'article 210 E du CGI, dispositif « SIIC 3 »,
- Conserver l'immeuble de Saint Cloud, acquis le 16 janvier 2008, pendant une durée de 5 ans conformément aux prescriptions de l'article 210 E du CGI, dispositif « SIIC 3 »,
- Conserver l'immeuble d'Amiens, acquis le 14 Janvier 2008, pendant une durée de 5 ans conformément aux prescriptions de l'article 210 E du CGI, dispositif « SIIC 3 »,
- Conserver les parts qu'elle détient dans le capital de la SCI Arman F02 et ne pas exiger le remboursement des prêts subordonnés conclus avec cette dernière durant la durée du crédit conclu par la SCI Arman F02 auprès des banques la finançant,
- Conserver la part qu'elle détient dans le capital de la SCI Arman Ampère et de la nantir suite à l'avenant n°1 en date du 31 Mars 2009 à l'acte de crédit consenti le 28 Mars 2008 par les banques finançant la SCI Arman F02,
- Le 11 Décembre 2009, la Société de la Tour Eiffel s'est engagée à ne pas demander le remboursement des sommes qui lui sont dues par la SCI Vélizy Topaz avant la date de refinancement de l'opération Vélizy Topaz par la banque la finançant,
- Le 11 Décembre 2009, la Société de la Tour Eiffel s'est engagée à rembourser la banque finançant les immeubles détenus par la SCI Nowa de toute somme (à hauteur de €. 3 532 984) qui serait réclamée par Normandie Aménagement (le bénéficiaire) de l'acte de cautionnement solidaire émis par cette banque en garantie du paiement du prix du Contrat de Promotion Immobilière signé entre la SCI Nowa et la société Normandie Aménagement,
- Dans le cadre de la constitution de la Fondation de la Société de la Tour Eiffel, la Société de la Tour Eiffel en tant que fondateur s'est engagée à verser un montant de €. 210 000. Le montant de cet engagement est réduit chaque année de €. 30 000 au titre du programme de versement pluriannuel. Le solde à verser au 31 Décembre 2009 s'élève à €. 60 000.

9.2. Engagements reçus

Les engagements reçus sont les suivants :

| | |
|---|-------------------|
| Indemnisation par le cédant de toute augmentation de passif ou de diminution d'actif des sociétés suivantes : | |
| SCI Nowa | 10 000 000 |
| SCI Malakoff Valette (ex Engel) | 3 000 000 |
| SCI Marceau Bezons | 10 000 000 |
| SCI Comète | 1 869 231 |
| SNC Awon Asset Management | 400 000 |
| SCI Sodeprom | 1 200 000 |
| TOTAL | 26 469 231 |

- Le 9 janvier 2008, la banque Scalbert Dupont a émis une caution bancaire afin de garantir le paiement de toutes sommes dues par le locataire au titre du bail de l'immeuble situé à Amiens.

10. Engagements réciproques

Les engagements réciproques sont les suivants :

| | |
|---|-------------------|
| Crédits consentis aux filiales non encore versés au titre de la convention cadre d'ouverture de crédits | 24 175 700 |
| Montant disponible au titre du contrat d'ouverture de crédit renouvelable | 57 615 383 |
| TOTAL | 81 791 083 |

11. Financement des filiales

11.1. Convention de trésorerie

Les filiales de la Société de la Tour Eiffel ont adhéré à la convention de trésorerie signée le 2 Avril 2004 et à son avenant du 24 Juin 2004.

Le taux d'intérêt appliqué au sein du groupe est l'EURIBOR 3 Mois majoré de 25 points de base.

11.2. Prêts subordonnés

La Société de la Tour Eiffel, en qualité de prêteur, met à disposition de ses filiales des sommes sous la forme de conventions de prêts subordonnés. Ces prêts sont consentis au taux d'intérêt de l'EURIBOR 3 Mois majoré de 100 points de base, pour une durée identique au contrat cadre d'ouverture de crédit, soit à échéance du 15 Juin 2013.

Le remboursement de ces prêts est subordonné à l'accord entre créanciers conformément à la convention cadre d'ouverture de crédits signée avec la banque.

12. Indemnité de départ à la retraite

Aucune provision pour indemnité de fin de carrière n'a été constituée dans les comptes sociaux.

Une évaluation de ces engagements a été réalisée au 31 Décembre 2009. Cette étude prend en compte différents paramètres propres au salarié de la société de la Tour Eiffel ainsi que diverses données spécifiques à la société de la Tour Eiffel. Les paramètres retenus sont les suivants :

- taux d'actualisation : 3.60 %
- revalorisation des salaires : 3.92 %
- charges sociales patronales : 50 %
- contribution employeur : 50 %
- mobilité des actifs : moyen
- départ à 65 ans à l'initiative de l'employeur.

Ces engagements ont été évalués au 31 Décembre 2009 à €. 47 925.

NOTES

ACTIF

A - IMMOBILISATIONS

Euros

| Cadre A | Valeur brute Début d'exercice | Augmentations | |
|---|----------------------------------|---------------|-------------------|
| | | Réévaluations | Acquisitions |
| Immobilisations incorporelles | | | |
| Autres postes d'immobilisations incorporelles | 9 784 | | 2 221 |
| Total I | 9 784 | | 2 221 |
| Immobilisations corporelles | | | |
| Terrains | 10 966 696 | | |
| Constructions sur sol propre | 19 278 898 | | 59 177 |
| Matériel de bureau et informatique, mobilier | 14 516 | | |
| Immobilisations corporelles en cours | | | 45 945 |
| Total II | 30 260 110 | | 105 122 |
| Immobilisations financières | | | |
| Participations | 261 346 538 | | 9 359 360 |
| Créances rattachées à des participations | 58 891 653 | | 5 688 563 |
| Autres immobilisations financières | | | |
| Total III | 320 238 191 | | 15 047 923 |
| TOTAL GENERAL (I + II + III) | 350 508 085 | | 15 155 266 |

| Cadre B | Diminutions | | Valeur brute fin d'exercice | Réévaluations Valeur d'origine |
|---|---------------|-------------------|--------------------------------|--------------------------------------|
| | Par virement | Par cession | | |
| Immobilisations incorporelles | | | | |
| Autres postes d'immobilisations incorporelles | | | 12 005 | 12 005 |
| Total I | | | 12 005 | 12 005 |
| Immobilisations corporelles | | | | |
| Terrains | | | 10 966 696 | 10 966 696 |
| Constructions sur sol propre | | 23 701 | 19 314 374 | 19 314 374 |
| Matériel de bureau et informatique, mobilier | | 915 | 13 601 | 13 601 |
| Immobilisations corporelles en cours | 17 487 | | 28 458 | 28 458 |
| Total II | 17 487 | 24 616 | 30 323 129 | 30 323 129 |
| Immobilisations financières | | | | |
| Participations | | 13 403 951 | 257 301 947 | 257 301 947 |
| Créances rattachées à des participations | | 12 033 128 | 52 547 089 | 52 547 089 |
| Autres immobilisations financières | | | | |
| Total III | | 25 437 079 | 309 849 036 | 309 849 036 |
| TOTAL GENERAL (I+II + III) | 17 487 | 25 461 695 | 340 184 170 | 340 184 170 |

B - ETAT DES CREANCES

Euros

| ETAT DES CREANCES | Montant brut | A 1 an au plus | A plus d'1 an |
|--|--------------------|-------------------|-------------------|
| De l'actif immobilisé | | | |
| Créances rattachées à des participations | 52 547 089 | 2 414 928 | 50 132 161 |
| Autres immobilisations financières | | | |
| De l'actif circulant | | | |
| Autres créances clients | 2 006 127 | 2 006 127 | |
| Personnel et comptes rattachés | 46 | 46 | |
| Impôts sur les bénéfices | 108 000 | 108 000 | |
| Taxe sur la valeur ajoutée | 257 837 | 257 837 | |
| Groupe et associés | 54 352 655 | 54 352 655 | |
| Débiteurs divers | 53 882 | 53 882 | |
| Charges constatées d'avance | 533 247 | 533 247 | |
| Total | 109 858 883 | 59 726 722 | 50 132 161 |

C - DETAIL DES PRODUITS A RECEVOIR

Euros

| 31/12/2009 | 31/12/2008 |
|------------|------------|
|------------|------------|

| | | |
|---|------------------|------------------|
| Créances rattachées à des participations | 266 726 | 608 396 |
| Créances clients et comptes rattachés | 1 476 085 | 1 114 437 |
| Autres créances | 459 645 | 1 062 477 |
| Valeurs mobilières de placement | | 13 767 |
| Disponibilités | | 153 028 |
| TOTAL GENERAL | 2 202 456 | 2 952 104 |

D. DETAIL DES CHARGES CONSTATEES D'AVANCE

Euros

| 31/12/2009 | 31/12/2008 |
|------------|------------|
|------------|------------|

| | | |
|-------------------------|----------------|----------------|
| CCA DIVERSES | 101 425 | 47 677 |
| CCA RELATIONS PUBLIQUES | 17 837 | 43 698 |
| CCA PRIMES CAP | 413 986 | 543 383 |
| TOTAL GENERAL | 533 247 | 634 759 |

E - DETAIL DES CHARGES A REPARTIR SUR PLUSIEURS EXERCICES

| | Euros | |
|----------------------------|----------------|----------------|
| | 31/12/2009 | 31/12/2008 |
| FRAIS D'EMISSION D'EMPRUNT | 123 528 | 292 087 |
| TOTAL GENERAL | 123 528 | 292 087 |

F - INVENTAIRE DU PORTEFEUILLE DE VALEURS MOBILIERES
(C. com. Art. L 232-7 et L 232-8)

TITRES DE PARTICIPATIONS

Les titres de participations sont uniquement constitués de parts de Sociétés Civiles Immobilières, de parts d'une Société en Nom Collectif et d'actions d'une Société par Actions Simplifiées.

VALEURS MOBILIERES DE PLACEMENT**Actions propres**

Au 31 Décembre 2009, la Société de la Tour Eiffel détient 2 930 actions propres pour un montant brut de €. 156 484 au titre du contrat de liquidité.

Au 31 Décembre 2009, la Société de la Tour Eiffel détient 92 594 actions propres pour un montant brut de €. 7 313 778 au titre du programme de rachat d'actions.

Autres titres

Au 31 décembre 2009, la Société de la Tour Eiffel a un portefeuille de valeur mobilière de placement évalué à €. 1 113 561.

G - ELEMENTS RELEVANT DE PLUSIEURS POSTES DU BILAN
(Décret 83-1020 du 29-11-1983 – Article 10 et 24-15)

| Eléments relevant de plusieurs postes du bilan | Montant concernant les entreprises | | Montant des dettes ou des créances représentées par des effets de commerce |
|--|---------------------------------------|--|---|
| | Liées | Avec lesquelles la société a un lien de participation | |
| Immobilisations financières | | | |
| Participations | 245 308 437 | | |
| Créances rattachées à des participations | 52 547 089 | | |
| Total Immobilisations | 297 855 526 | | |
| Créances | | | |
| Créances clients et comptes rattachés | 1 526 657 | | |
| Autres créances | 54 352 655 | | |
| Total Créances | 55 879 312 | | |

H - TABLEAU DES FILIALES ET PARTICIPATIONS AU 31/12/09

| Informations financières | Capital | Réserve et Report à nouveau avant affectation des résultats | Quote-part du capital détenue en pourcentage | Valeur comptable des Titres détenus | | Prêts et avances consenties par la société non encore remboursés |
|--|------------|---|--|-------------------------------------|-------------|--|
| | | | | BRUTE | NETTE | |
| Filiales | | | | | | |
| Participations | | | | | | |
| I- Renseignements détaillés sur chaque titre dont la valeur brute excède 1% du capital de la société astreinte à la publication : | | | | | | |
| 1 - Filiales (plus de 50% du capital détenu) | | | | | | |
| SCI JEAN JAURES | 152 | (1 336 469) | 99,00 | 5 106 124 | 5 106 124 | 659 683 |
| SCI NOWA | 5 293 090 | (1 879 863) | 99,99 | 14 526 401 | 14 526 401 | 9 287 956 |
| SCI BERGES DE L'OURCQ | 1 000 | (660 847) | 99,00 | 990 | 990 | 5 484 168 |
| SCI COMETE | 1 000 | (1 113 681) | 99,00 | 16 375 070 | 16 375 070 | 1 220 048 |
| SCI CHAMPIGNY CARNOT | 1 000 | (658 619) | 99,00 | 990 | 990 | 11 787 019 |
| SCI ETUPES DE L'ALLAN | 1 000 | (596 272) | 99,00 | 990 | 990 | 6 325 683 |
| SCI LYON GENLIS | 1 000 | (243 003) | 99,00 | 990 | 990 | 3 138 546 |
| SCI CAEN COLOMBELLES | 1 000 | (1 864 043) | 99,00 | 990 | 990 | 10 726 076 |
| SCI ARMAN F02 | 11 192 100 | 9 451 838 | 99,99 | 20 254 699 | 20 254 699 | 15 854 183 |
| SCI MALAKOFF VALETTE | 1 000 | (90 985) | 100,00 | 4 863 978 | 4 863 978 | 375 992 |
| SCI MARCEAU BEZONS | 10 000 | (12 217) | 99,90 | 1 003 944 | 1 003 944 | 774 310 |
| SAS LOCAFIMO | 3 989 590 | 7 815 540 | 100,00 | 190 333 743 | 179 057 743 | |
| SCI GRENOBLE PONT D'OXF. | 1 000 | (211 839) | 99,00 | 990 | 990 | 3 901 935 |
| SCI RUEIL NATIONAL | 1 000 | (966 396) | 99,00 | 990 | 990 | 12 654 778 |
| SNC AWON ASSET MANAGMT | 150 000 | (24 155) | 99,99 | 4 112 548 | 4 112 548 | 313 984 |
| SCI DURANNE SUD | 1 000 | 178 625 | 99,00 | 718 500 | 990 | 314 859 |
| 2 - Participations (de 10 à 50% du capital détenu) | | | | | | |
| II – Renseignements globaux sur les titres dont la valeur brute n'excède pas 1% du capital de la société astreinte à la publication : | | | | | | |
| 1 – Filiales : | | | | | | |
| a) françaises (ensemble) | | | | | | |
| b) étrangères (ensemble) | | | | | | |
| 2 - Participations : | | | | | | |
| a) françaises (ensemble) | 1 000 | 5 097 606 | 1,00 | 10 | 10 | 4 |
| b) étrangères (ensemble) | | | | | | |

(Suite) Tableau des filiales et participations au 31/12/09

| Filiales Participations | Informations financières | Montants des cautions et avals donnés par la société | Chiffres d'affaires HT du dernier exercice | Bénéfice net ou Perte du dernier exercice | Dividendes encaissés par la société au cours de l'exercice | OBSERVATIONS |
|--|-----------------------------|--|--|---|--|--------------|
| I- Renseignements détaillés sur chaque titre dont la valeur brute excède 1% du capital de la société astreinte à la publication : | | | | | | |
| 1 - Filiales (plus de 50% du capital détenu) | | | | | | |
| SCI JEAN JAURES | 13 208 032 | 2 576 129 | 1 336 610 | 1 586 423 | | |
| SCI NOWA | 58 996 629 | 12 314 030 | 4 075 602 | 3 641 340 | | |
| SCI BERGES DE L'OURCQ | 8 167 739 | 1 503 287 | 660 847 | 363 321 | | |
| SCI COMETE | 25 154 684 | 4 548 119 | 2 346 053 | 1 849 116 | | |
| SCI CHAMPIGNY CARNOT | 18 335 014 | 3 377 960 | 1 505 509 | 754 528 | | |
| SCI ETUPES DE L'ALLAN | 9 625 283 | 1 855 933 | 596 272 | 284 952 | | |
| SCI LYON GENLIS | 3 561 213 | 575 342 | 243 003 | 209 023 | | |
| SCI CAEN COLOMBELLES | 22 808 382 | 3 751 274 | 1 864 043 | 1 083 831 | | |
| SCI ARMAN F02 | 2 000 000 | 6 593 048 | (3 716 007) | 685 415 | | |
| SCI MALAKOFF VALETTE | 6 067 294 | 1 335 175 | 790 985 | 1 650 715 | | |
| SCI MARCEAU BEZONS | 4 539 079 | 655 463 | 12 217 | | | |
| SAS LOCAFIMO | 4 900 000 | 45 509 586 | 2 758 033 | | | |
| SCI GRENOBLE PONT D'OXF. | 7 197 901 | 1 035 770 | 211 839 | 62 085 | | |
| SCI RUEIL NATIONAL | 23 437 964 | 2 759 613 | 966 396 | 303 300 | | |
| SNC AWON ASSET MANAGMT | | 4 302 008 | 336 102 | 459 679 | | |
| SCI DURANNE SUD | | | (178 625) | | | |
| 2 - Participations (de 10 à 50% du capital détenu) | | | | | | |
| II – Renseignements globaux sur les titres dont la valeur brute n'excède pas 1% du capital de la société astreinte à la publication : | | | | | | |
| 1 – Filiales : | | | | | | |
| a) françaises (ensemble) | | | | | | |
| b) étrangères (ensemble) | | | | | | |
| 2 - Participations : | | | | | | |
| a) françaises (ensemble) | | | | | | |
| b) étrangères (ensemble) | | | | | | |

| |
|---------------|
| PASSIF |
|---------------|

I. COMPOSITION DU CAPITAL SOCIAL
(Décret 83-1020 du 29-11-1983 – Article 24-12)

Euros

| Différentes catégories de titres | Valeur nominale | Nombre de titres | | | |
|-------------------------------------|--------------------|---------------------------|-----------------------------|--------------------------------|----------------------|
| | | Au début de l'exercice | Créés pendant l'exercice | Remboursés pendant exercice | En fin d'exercice |
| ACTIONS ORDINAIRES | 5 | 5 193 003 | 240 033 | | 5 433 036 |

J - PROVISIONS ET DEPRECIATIONS INSCRITES AU BILAN

Euros

| | Montant au début de l'exercice | Augmentation Dotations exercice | Diminutions : Reprises ex. | | Montant à la fin de l'exercice |
|-------------------------------------|--------------------------------------|---------------------------------------|----------------------------|------------------|-----------------------------------|
| | | | Utilisées | Non utilisées | |
| Provisions pour charges | | | | | |
| Provisions pour charges | 969 695 | | 969 695 | | |
| Total I | 969 695 | | 969 695 | | |
| Dépréciations | | | | | |
| Titres de participation | | 11 993 510 | | | 11 993 510 |
| Autres dépréciations | 4 243 442 | 2 421 819 | 85 508 | 4 157 934 | 2 421 819 |
| Total II | 4 243 442 | 14 415 329 | 85 508 | 4 157 934 | 14 415 329 |
| TOTAL GENERAL (I+II) | 5 213 137 | 14 415 329 | 1 055 203 | 4 157 934 | 14 415 329 |
| <i>- d'exploitation</i> | | | | | |
| <i>Dont dotations et reprises :</i> | | | | | |
| <i>- financières</i> | | 14 415 329 | 85 508 | 4 157 934 | |
| <i>- exceptionnelles</i> | | | 969 695 | | |

K - ETATS DES DETTES**Euros**

| ETAT DES DETTES | Montant brut | A 1 an au plus | De 1 à 5 ans | A plus de 5 ans |
|---|---------------------|-----------------------|---------------------|------------------------|
| Emprunts et dettes auprès d'établissements de crédits : | | | | |
| - à un an maximum à l'origine | 927 860 | 927 860 | | |
| - à plus d'un an à l'origine | 89 949 299 | 77 107 873 | 1 868 838 | 10 972 588 |
| Emprunts et dettes financières diverses | 305 777 | 305 777 | | |
| Fournisseurs et comptes rattachés | 1 797 332 | 1 797 332 | | |
| Personnel et comptes rattachés | 1 670 | 1 670 | | |
| Sécurité sociale et autres organismes sociaux | 132 393 | 132 393 | | |
| Taxe sur la valeur ajoutée | 297 247 | 297 247 | | |
| Autres impôts, taxes et versements assimilés | 208 | 208 | | |
| Dettes sur immobilisations et comptes rattachés | 45 982 | 45 982 | | |
| Groupe et associés | 11 811 378 | 11 811 378 | | |
| Autres dettes | 419 495 | 419 495 | | |
| Produits constatés d'avance | 400 561 | 400 561 | | |
| Total | 106 084 201 | 93 242 775 | 1 868 838 | 10 972 588 |

L - DETAIL DES CHARGES A PAYER**Euros**

| | 31/12/2009 | 31/12/2008 |
|---|-------------------|-------------------|
| Emprunts et dettes auprès des établissements de crédit | 1 183 715 | 791 767 |
| Emprunts et dettes financières divers | 102 494 | 426 781 |
| Dettes fournisseurs et comptes rattachés | 1 624 440 | 1 411 966 |
| Dettes fiscales et sociales | 46 956 | 115 118 |
| Dettes sur immobilisations et comptes rattachés | | 269 289 |
| Autres dettes | 359 361 | 108 764 |
| TOTAL GENERAL | 3 316 967 | 3 123 685 |

M - ELEMENTS RELEVANT DE PLUSIEURS POSTES DU BILAN
(Décret 83-1020 du 29-11-1983 – Article 10 et 24-15)

Euros

| Eléments relevant de plusieurs postes du bilan | Montant concernant les entreprises | | Montant des dettes ou des créances représentées par des effets de commerce |
|--|---------------------------------------|--|---|
| | Liées | Avec lesquelles la société a un lien de participation | |
| Dettes | | | |
| Emprunts et dettes financières divers | 11 711 378 | | |
| Dettes fournisseurs et comptes rattachés | 972 677 | | |
| Autres dettes | | | |
| Total Dettes | 12 684 055 | | |

N - VARIATION DES CAPITAUX PROPRES (En Euros)

| | Capital | Primes | Réserve Légale | Réserves | Réserve spéciale | Report à Nouveau | Résultat | Dividendes | Total |
|--------------------------------------|---------------|-------------|-------------------|----------|---------------------|---------------------|--------------|-------------|-------------|
| Au 31/12/2007 | 249 264 144 | 42 652 927 | 2 562 973 | 518 802 | | 2 702 069 | 31 576 159 | -15 454 962 | 313 822 113 |
| AGM du 27 mars 2008 | | | | | | | | | |
| Affectation résultat | | | 1 578 808 | | | -1 043 320 | -31 576 159 | 32 692 720 | 1 652 049 |
| Mise en paiement solde dvdes 2007 | | | | | | | | -15 579 009 | -15 579 009 |
| Solde de bénéfice distribuable | | | | | | 334 530 | | -1 658 749 | -1 324 219 |
| | | | | | | | | | |
| CA du 29/07/08 | | | | | | | | | |
| Acpte dividendes 2008 | | | | | | | | -17 820 390 | -17 820 390 |
| | | | | | | | | | |
| Résultat 2008 | | | | | | | 28 180 742 | | 28 180 742 |
| Au 31/12/2008 | 249 264 144 | 42 652 927 | 4 141 781 | 518 802 | | 1 993 279 | 28 180 742 | -17 820 390 | 308 931 286 |
| AGM du 14 mai 2009 | | | | | | | | | |
| Affectation résultat | | | 1 409 038 | | | 1 161 809 | - 28 180 742 | 25 609 894 | |
| Mise en paiement solde dvdes 2008 | | | | | | 146 109 | | -7 789 505 | -7 643 396 |
| | | | | | | | | | |
| CA du 10/06/2009 | | | | | | | | | |
| Réduc. valeur nominal | - 223 299 129 | | | | 223 299 129 | | | | |
| Augm. capital | 1 200 165 | 3 922 139 | | | | | | | 5 122 304 |
| | | | | | | | | | |
| AGO du 15/10/2009 | | | | | | | | | |
| Distribution | | -10 677 220 | | | | | | | -10 677 220 |
| | | | | | | | | | |
| Résultat 2009 | | | | | | | -10 666 955 | | -10 666 955 |
| Au 31/12/2009 | 27 165 180 | 35 897 846 | 5 550 819 | 518 802 | 223 299 129 | 3 301 197 | -10 666 955 | | 285 066 019 |

O - SYNTHÈSE DES INSTRUMENTS DE COUVERTURE DE TAUX (En Euros)**O.1. CAP**

| Période | Taux | Notionnel |
|--------------------------|-------|------------|
| 01/08/2007 au 07/06/2013 | 4.5 % | 19 102 298 |
| 02/05/2007 au 07/06/2013 | 4.5 % | 21 579 949 |
| 01/08/2006 au 07/06/2009 | 4.5 % | 17 000 000 |

O.2. SWAP

| Période | Taux | Notionnel |
|--------------------------|---|------------|
| 01/08/2007 au 07/06/2013 | Taux variable Euribor 3 mois contre un taux fixe de 4.1 % | 57 306 894 |
| 02/05/2007 au 07/06/2013 | Taux variable Euribor 3 mois contre un taux fixe de 4.1875 % | 64 739 846 |
| 01/11/2007 au 01/05/2010 | Taux variable Euribor 3 mois contre un taux fixe de 4.78 % | 48 800 000 |
| 01/02/2008 au 01/06/2013 | Taux variable Euribor 3 mois contre un taux fixe de 4.36 % | 9 409 000 |
| 14/01/2008 au 14/01/2014 | Taux variable Euribor 3 mois contre un taux fixe de 4.20 % | 3 860 000 |

P- DETAIL DES PRODUITS CONSTATÉS D'AVANCE

| | Euros | |
|-------------------------|----------------|----------------|
| | 31/12/2009 | 31/12/2008 |
| Produits d'exploitation | 400 561 | 388 498 |
| TOTAL GENERAL | 400 561 | 388 498 |

| |
|---------------------------|
| COMPTE DE RESULTAT |
|---------------------------|

Q - CHIFFRE D'AFFAIRES

Un contrat de refacturation a été signé entre La Société de la Tour Eiffel et ses filiales afin de préciser et confirmer les conditions de refacturation aux filiales des coûts supportés par La Société de la Tour Eiffel (frais de direction payés au titre de fonctions techniques, frais de financement ou refinancement,...).

Le chiffre d'affaires de La Société de la Tour Eiffel est principalement composé, d'une part, de la refacturation aux filiales du Groupe des services rendus en matière d'immobilier, d'administration, d'asset management, de financement et de conseil et, d'autre part, des loyers et des charges refacturées aux locataires des immeubles de Vélizy, Saint Cloud et Amiens.

R - AMORTISSEMENTS**Euros**

| Cadre A SITUATION ET MOUVEMENTS DE L'EXERCICE | | | | |
|---|---|------------------------------------|---|---------------------------------------|
| IMMOBILISATIONS AMORTISSABLES | Valeur en début d'exercice | Augmentations Dotations | Diminutions Sorties / Reprises | Valeur en fin d'exercice |
| Immobilisations corporelles | | | | |
| Constructions sur sol propre | 706 843 | 640 440 | 3 129 | 1 344 154 |
| Matériel de bureau et informatique, mobilier | 4 964 | 3 504 | 915 | 7 553 |
| Total | 711 807 | 643 944 | 4 044 | 1 351 707 |
| TOTAL GENERAL | 711 807 | 643 944 | 4 044 | 1 351 707 |
| Cadre B MOUVEMENTS DES CHARGES A REPARTIR S/ PLUSIEURS EXERCICES | Montant net début d'exercice | Augmentations | Dotations exercice aux amort. | Montant net fin d'exercice |
| Charges à répartir sur plusieurs exercices | 292 087 | 31 000 | 199 558 | 123 528 |

S - TRANSFERTS DE CHARGES

Au cours de l'exercice 2009, €. 31 000 correspondant à des frais d'émission des emprunts ont fait l'objet d'un transfert en charges d'exploitation.

T - HONORAIRES COMMISSAIRES AUX COMPTES

Au cours de l'exercice 2009, les honoraires de commissariat aux comptes s'élèvent à €. 264 570 au titre de la mission de contrôle légal des comptes.

| |
|---------------|
| AUTRES |
|---------------|

TABLEAU DES FLUX DE TRESORERIE (En Euros)

| | 2009 | 2008 |
|--|---------------------|---------------------|
| Résultat net | - 10 666 955 | 28 180 742 |
| Elimination des charges et produits sans incidence sur la trésorerie : | | |
| + Amortissements et provisions | 12 837 013 | 1 633 431 |
| - Reprises sur amortissements et provisions | - 969 695 | - 2 867 |
| + Valeurs comptables nettes des actifs cédés | 13 423 525 | 42 203 |
| - Produits des cessions | - 9 350 000 | - 15 |
| Variation du BFR | - 162 980 | - 1 518 147 |
| Flux de trésorerie générés par l'activité | 5 110 907 | 31 371 640 |
| - Acquisition d'immobilisations corporelles | - 707 362 | - 19 959 380 |
| - Acquisition d'immobilisations financières | - 31 209 160 | - 41 586 221 |
| - Charges à répartir | 168 558 | - 124 275 |
| + Diminution des immobilisations financières | 21 354 194 | 31 507 922 |
| + Produit de cessions des actifs | | 15 |
| Flux de trésorerie liés aux opérations d'investissement | - 10 393 770 | -30 161 938 |
| - Distribution de dividendes | -13 198 311 | - 33 064 869 |
| + Augmentation de capital | | |
| + Augmentation des dettes financières | 4 089 616 | 44 402 925 |
| Flux de trésorerie liés aux opérations de financement | - 9 108 695 | - 11 338 556 |
| - Trésorerie d'ouverture | 21 192 809 | 8 645 051 |
| + Trésorerie de clôture | 6 801 252 | 21 192 809 |
| Variation de trésorerie | - 14 391 558 | 12 547 758 |

La variation des comptes courants des filiales est présentée en opérations d'investissements.

2.5 RAPPORTS DES COMMISSAIRES AUX COMPTES

2.5.1 RAPPORT DES COMMISSAIRES AUX COMPTES SUR LES COMPTES CONSOLIDES

(Exercice clos le 31 décembre 2009)

Aux actionnaires de :

| | |
|--|--------------------------------|
| SOCIETE DE LA TOUR EIFFEL | 20-22 rue de la Ville l'Evêque |
| Société Anonyme au capital de 27.165.180 euros | 75008 PARIS |

En exécution de la mission qui nous a été confiée par votre assemblée générale, nous vous présentons notre rapport relatif à l'exercice clos le 31 décembre 2009 sur :

- le contrôle des comptes consolidés de la Société de la Tour Eiffel, tels qu'ils sont joints au présent rapport ;
- la justification de nos appréciations ;
- la vérification spécifique prévue par la loi.

Les comptes consolidés ont été arrêtés par le conseil d'administration. Il nous appartient, sur la base de notre audit, d'exprimer une opinion sur ces comptes.

I - OPINION SUR LES COMPTES CONSOLIDES

Nous avons effectué notre audit selon les normes d'exercice professionnel applicables en France ; ces normes requièrent la mise en œuvre de diligences permettant d'obtenir l'assurance raisonnable que les comptes consolidés ne comportent pas d'anomalies significatives. Un audit consiste à vérifier, par sondages ou au moyen d'autres méthodes de sélection, les éléments justifiant des montants et informations figurant dans les comptes consolidés. Il consiste également à apprécier les principes comptables suivis, les estimations significatives retenues et la présentation d'ensemble des comptes. Nous estimons que les éléments que nous avons collectés sont suffisants et appropriés pour fonder notre opinion.

Nous certifions que les comptes consolidés de l'exercice sont, au regard du référentiel IFRS tel qu'adopté dans l'Union européenne, réguliers et sincères et donnent une image fidèle du patrimoine, de la situation financière ainsi que du résultat de l'ensemble constitué par les personnes et entités comprises dans la consolidation.

Sans remettre en cause l'opinion exprimée ci-dessus, nous attirons votre attention sur les notes 2.1, 2.6 et 6 (note 1) de l'annexe des comptes consolidés qui décrivent les nouvelles normes et interprétations IFRS que la société a appliquées à compter du 1er janvier 2009, et notamment la norme IAS 40 révisée.

II - JUSTIFICATION DES APPRECIATIONS

Les estimations comptables concourant à la préparation des états financiers au 31 décembre 2009 ont été réalisées dans un contexte de marché encore marqué par un faible volume de transactions immobilières. C'est dans ce contexte que, en application des dispositions de l'article L. 823-9 du Code de commerce relatives à la justification de nos appréciations, nous portons à votre connaissance les éléments suivants :

- Le paragraphe 2.6 de l'annexe précise que le patrimoine immobilier fait l'objet de procédures d'évaluation par des experts immobiliers indépendants pour estimer la juste valeur des immeubles. Nos travaux ont consisté à examiner la méthodologie d'évaluation mise en œuvre par les experts et à nous assurer que la détermination de la juste valeur des immeubles était effectuée sur la base des expertises externes et que l'information donnée en annexe était appropriée.
- Comme indiqué dans le paragraphe 2.13 de l'annexe, le groupe utilise des instruments dérivés comptabilisés en juste valeur au bilan consolidé. Nous avons apprécié les données et les hypothèses sur lesquelles se fonde la détermination de cette juste valeur et revu les calculs effectués au 31 décembre 2009.

Les appréciations ainsi portées s'inscrivent dans le cadre de notre démarche d'audit des comptes consolidés, pris dans leur ensemble, et ont donc contribué à la formation de notre opinion exprimée dans la première partie de ce rapport.

III – VERIFICATION SPECIFIQUE

Nous avons également procédé, conformément aux normes d'exercice professionnel applicables en France, à la vérification spécifique prévue par la loi des informations relatives au groupe données dans le rapport de gestion.

Nous n'avons pas d'observation à formuler sur leur sincérité et leur concordance avec les comptes consolidés.

Paris et Neuilly-sur-Seine, le 18 mars 2010

Les commissaires aux comptes

Expertise & Audit SA
3, rue Scheffer
75016 Paris

PricewaterhouseCoopers Audit
63, rue de Villiers
92200 Neuilly-sur-Seine

Hélène Kermorgant

Catherine Thuret

2.5.2 RAPPORT DES COMMISSAIRES AUX COMPTES SUR LES COMPTES ANNUELS

(Exercice clos le 31 décembre 2009)

Aux actionnaires de :

| | |
|--|--------------------------------|
| SOCIETE DE LA TOUR EIFFEL | 20-22 rue de la Ville l'Evêque |
| Société Anonyme au capital de 27.165.180 euros | 75008 PARIS |

En exécution de la mission qui nous a été confiée par votre assemblée générale, nous vous présentons notre rapport relatif à l'exercice clos le 31 décembre 2009, sur :

- le contrôle des comptes annuels de la Société de la Tour Eiffel, tels qu'ils sont joints au présent rapport,
- la justification de nos appréciations,
- les vérifications spécifiques et les informations prévues par la loi.

Les comptes annuels ont été arrêtés par le conseil d'administration. Il nous appartient, sur la base de notre audit, d'exprimer une opinion sur ces comptes.

I - OPINION SUR LES COMPTES ANNUELS

Nous avons effectué notre audit selon les normes d'exercice professionnel applicables en France ; ces normes requièrent la mise en œuvre de diligences permettant d'obtenir l'assurance raisonnable que les comptes annuels ne comportent pas d'anomalies significatives. Un audit consiste à vérifier, par sondages ou au moyen d'autres méthodes de sélection, les éléments justifiant des montants et informations figurant dans les comptes annuels. Il consiste également à apprécier les principes comptables suivis, les estimations significatives retenues et la présentation d'ensemble des comptes. Nous estimons que les éléments que nous avons collectés sont suffisants et appropriés pour fonder notre opinion.

Nous certifions que les comptes annuels sont, au regard des règles et principes comptables français, réguliers et sincères et donnent une image fidèle du résultat des opérations de l'exercice écoulé ainsi que de la situation financière et du patrimoine de la société à la fin de cet exercice.

II - JUSTIFICATION DES APPRECIATIONS

Les estimations comptables concourant à la préparation des états financiers au 31 décembre 2009 ont été réalisées dans un contexte de marché encore marqué par un faible volume de transactions immobilières. C'est dans ce contexte que, conformément aux dispositions de l'article L. 823-9 du Code de commerce relatives à la justification de nos appréciations, nous portons à votre connaissance les éléments suivants :

- Le paragraphe 1.1.2 des "Règles et Méthodes comptables" de l'annexe précise que la société fait procéder chaque semestre à l'évaluation de son patrimoine immobilier par des experts indépendants pour estimer les éventuelles dépréciations des immeubles. Nos travaux ont consisté à examiner la méthodologie d'évaluation mise en œuvre par les experts et à nous assurer que l'absence de dépréciation était justifiée sur la base des expertises externes ;
- Le paragraphe 3 des "Règles et Méthodes comptables" de l'annexe expose les principes d'évaluation des participations et autres titres immobilisés à la clôture. Il précise notamment que, s'agissant de sociétés immobilières, la valeur d'utilité prend en compte la valeur de marché des actifs de l'entreprise détenue, actifs qui font l'objet d'une expertise indépendante. Nos travaux ont consisté à apprécier la méthodologie mise en œuvre par les experts et à vérifier que les dépréciations nécessaires pour ramener la valeur historique de certains titres à leur valeur d'utilité avaient été enregistrées.

Les appréciations ainsi portées s'inscrivent dans le cadre de notre démarche d'audit des comptes annuels pris dans leur ensemble et ont donc contribué à la formation de notre opinion exprimée dans la première partie de ce rapport.

III - VERIFICATIONS ET INFORMATIONS SPECIFIQUES

Nous avons également procédé, conformément aux normes d'exercice professionnel applicables en France, aux vérifications spécifiques prévues par la loi.

Nous n'avons pas d'observation à formuler sur la sincérité et la concordance avec les comptes annuels des informations données dans le rapport de gestion du conseil d'administration et dans les documents adressés aux actionnaires sur la situation financière et les comptes annuels.

Concernant les informations fournies en application des dispositions de l'article L.225-102-1 du Code de commerce sur les rémunérations et avantages versés aux mandataires sociaux ainsi que sur les engagements consentis en leur faveur, nous avons vérifié leur concordance avec les comptes ou avec les données ayant servi à l'établissement de ces comptes et, le cas échéant, avec les éléments recueillis par votre société auprès des sociétés contrôlant votre société ou contrôlées par elle. Sur la base de ces travaux, nous attestons l'exactitude et la sincérité de ces informations.

En application de la loi, nous nous sommes assurés que les diverses informations relatives à l'identité des détenteurs du capital vous ont été communiquées dans le rapport de gestion.

Paris et Neuilly-sur-Seine, le 18 mars 2010
Les commissaires aux comptes

Expertise & Audit SA
3, rue Scheffer
75016 Paris

Hélène Kermorgant

PricewaterhouseCoopers Audit
63, rue de Villiers
92200 Neuilly-sur-Seine

Catherine Thuret

2.5.3 RAPPORT SPECIAL DES COMMISSAIRES AUX COMPTES SUR LES CONVENTIONS ET ENGAGEMENTS REGLEMENTES

(Exercice clos le 31 décembre 2009)

Aux actionnaires de :

| | |
|--|--------------------------------|
| SOCIETE DE LA TOUR EIFFEL | 20-22 rue de la Ville l'Evêque |
| Société Anonyme au capital de 27.165.180 euros | 75008 PARIS |

En notre qualité de commissaires aux comptes de votre société, nous vous présentons notre rapport sur les conventions et engagements réglementés.

1. Conventions et engagements autorisés au cours de l'exercice

En application de l'article L.225-40 du Code de commerce, nous avons été avisés des conventions et engagements qui ont fait l'objet de l'autorisation préalable de votre conseil d'administration.

Il ne nous appartient pas de rechercher l'existence éventuelle d'autres conventions et engagements mais de vous communiquer, sur la base des informations qui nous ont été données, les caractéristiques et les modalités essentielles de ceux dont nous avons été avisés, sans avoir à nous prononcer sur leur utilité et leur bien-fondé. Il vous appartient, selon les termes de l'article R. 225-31 du Code de commerce, d'apprécier l'intérêt qui s'attachait à la conclusion de ces conventions et engagements en vue de leur approbation.

Nous avons mis en œuvre les diligences que nous avons estimé nécessaires au regard de la doctrine professionnelle de la Compagnie nationale des commissaires aux comptes relative à cette mission. Ces diligences ont consisté à vérifier la concordance des informations qui nous ont été données avec les documents de base dont elles sont issues.

Conseil du 14 mai 2009

Avenant au contrat conclu avec Bluebird Investissements

Le 17 janvier 2007, votre société a confié à la société Bluebird Investissements la mission d'assister ses dirigeants dans le cadre de la gestion du portefeuille immobilier existant et lors de l'acquisition de nouveaux immeubles.

Ce contrat a fait l'objet d'un avenant le 10 juin 2009 réduisant le préavis de résiliation à deux ans au lieu de trois.

Administrateur intéressé : Monsieur Mark Inch

Conseil du 15 octobre 2009

Avenant n°3 au contrat d'adhésion des filiales au contrat cadre d'asset management conclu avec AWON ASSET MANAGEMENT

Le 16 octobre 2009, votre société a conclu un nouvel avenant au contrat d'adhésion du 30 novembre 2006 ayant pour objet de déterminer le montant des honoraires visés à l'article 8.3 dudit contrat cadre (montant laissé à la charge de la SOCIETE DE LA TOUR EIFFEL).

Les honoraires facturés par AWON ASSET MANAGEMENT et laissés à la charge de votre société en 2009 au titre de ce contrat s'élèvent à 150 000 euros.

Administrateurs intéressés : Messieurs Mark Inch, Robert Waterland, Jérôme Descamps

2. Conventions et engagements approuvés antérieurement dont l'exécution s'est poursuivie durant l'exercice

Par ailleurs, en application du Code de commerce, nous avons été informés que l'exécution des conventions et engagements suivants, approuvés au cours d'exercices antérieurs, s'est poursuivie au cours du dernier exercice :

▪ **Avec AWON ASSET MANAGEMENT**

Le contrat cadre d'asset management conclu le 24 avril 2004 et modifié par avenant du 30 novembre 2006 s'est poursuivi au cours de l'exercice.

La rémunération versée par la SOCIETE DE LA TOUR EIFFEL à AWON ASSET MANAGEMENT au titre de l'exercice 2009 s'élève à 4 245 306 euros.

▪ **Avec les filiales**

- Le contrat d'adhésion des filiales au contrat cadre d'asset management (30 novembre 2006), s'est traduit par une refacturation aux filiales de 4 047 840 euros.
- Le contrat de refacturation aux filiales des frais supportés par la SOCIETE DE LA TOUR EIFFEL (30 novembre 2006) a donné lieu à une refacturation de 1 302 257 euros au titre des frais de direction et de 3 284 euros au titre des frais de refinancement.
- Les contrats d'application conclus avec RBS concernant les filiales suivantes se sont poursuivis :

| | Montants utilisés au 31 /12/2009 |
|-------------------------------|-------------------------------------|
| SCI DES BERGES DE L'OURCQ | 8 147 529 € |
| SCI COMETE | 25 094 146 € |
| SCI CHAMPIGNY CARNOT | 18 289 645 € |
| SCI LYON GENLIS | 3 552 365 € |
| SCI DU 153 AVENUE JEAN JAURES | 13 176 245 € |
| SCI CAEN COLOMBELLES | 22 751 944 € |
| SCI ETUPES DE L'ALLAN | 9 601 430 € |
| SCI MARCEAU BEZONS | 4 528 155 € |
| SCI GRENOBLE PONT D'OXFORD | 7 180 090 € |
| SCI RUEIL NATIONAL | 23 379 968 € |
| SCI MALAKOFF VALETTE | 6 052 692 € |

- **Avec BLUEBIRD INVESTISSEMENTS**

Ce contrat qui confie à la société BLUEBIRD INVESTISSEMENTS la mission d'assister les dirigeants dans le cadre de la gestion du portefeuille immobilier existant et lors de l'acquisition de nouveaux immeubles s'est traduit par le versement au titre de l'exercice 2009 d'une somme de 670 000 euros.

- **Contrat de travail de Monsieur Robert Waterland**

Monsieur Robert Waterland a perçu une rémunération brute de 500 000 euros au titre de l'exercice 2009 en qualité de Directeur de l'immobilier chargé de la gestion et du développement du patrimoine immobilier de votre société et de ses filiales.

L'avenant n°2 de ce contrat autorisé par le conseil du 4 mars 2009 et approuvé par votre assemblée du 14 mai 2009 prévoit que :

- l'indemnité qui lui serait versée en cas de départ est plafonnée à deux ans de rémunération (fixe et variable),
- les indemnités de licenciement ou de rupture conventionnelle sont conditionnées à l'augmentation du cash-flow consolidé opérationnel à périmètre constant, hors plus-value de cession, supérieure d'au moins 5 % à la moyenne des trois derniers exercices, étant précisé que cette condition ne s'applique pas à l'indemnité de préavis qui pourrait être versée en cas de dispense faite à Monsieur Waterland d'effectuer son préavis.

- **Avec la société Fanar Investment Holding Limited⁽¹⁾**

L'acte de cession, signé en 2007, des droits et obligations résultant du dépôt des marques «Tour Eiffel» et «Burj Eiffel» effectué par la SOCIETE DE LA TOUR EIFFEL aux Emirats Arabes Unis prévoit une rémunération variable fixée à 15% des redevances sur la marque qui seraient éventuellement perçues par FANAR pendant une période de 5 ans, étant précisé que le montant rétrocédé ne devra pas être supérieur à 30% de la marge réalisée par FANAR.

Aucun montant n'a été versé par la société Fanar Investment Holding Limited en 2009 au titre de ce contrat.

Paris et Neuilly-sur-Seine, le 18 mars 2010

Les commissaires aux comptes

Expertise & Audit SA
3, rue Scheffer
75016 Paris

PricewaterhouseCoopers Audit
63, rue de Villiers
92200 Neuilly-sur-Seine

Hélène Kermorgant

Catherine Thuret

⁽¹⁾ devenue Eiffel Holding Limited

2.5.4 RAPPORT DES COMMISSAIRES AUX COMPTES ETABLI EN APPLICATION DE L'ARTICLE L.225-235 DU CODE DE COMMERCE SUR LE RAPPORT DU PRESIDENT DU CONSEIL D'ADMINISTRATION DE LA SOCIETE DE LA TOUR EIFFEL

(Exercice clos le 31 décembre 2009)

Aux actionnaires de :

| | |
|--|--------------------------------|
| SOCIETE DE LA TOUR EIFFEL | 20-22 rue de la Ville l'Evêque |
| Société Anonyme au capital de 27.165.180 euros | 75008 PARIS |

En notre qualité de commissaires aux comptes de la Société de la Tour Eiffel et en application des dispositions de l'article L. 225-235 du Code de commerce, nous vous présentons notre rapport sur le rapport établi par le Président de votre société conformément aux dispositions de l'article L. 225-37 du Code de commerce au titre de l'exercice clos le 31 décembre 2009.

Il appartient au Président d'établir et de soumettre à l'approbation du conseil d'administration un rapport rendant compte des procédures de contrôle interne et de gestion des risques mises en place au sein de la société et donnant les autres informations requises par l'article L.225-37 du Code de commerce relatives notamment au dispositif en matière de gouvernement d'entreprise.

Il nous appartient :

- de vous communiquer les observations qu'appellent de notre part les informations contenues dans le rapport du Président concernant les procédures de contrôle interne relatives à l'élaboration et au traitement de l'information comptable et financière, et
- d'attester que le rapport comporte les autres informations requises par l'article L.225-37 du Code de commerce, étant précisé qu'il ne nous appartient pas de vérifier la sincérité de ces autres informations.

Nous avons effectué nos travaux conformément aux normes d'exercice professionnel applicables en France.

Informations concernant les procédures de contrôle interne relatives à l'élaboration et au traitement de l'information comptable et financière

Les normes d'exercice professionnel requièrent la mise en œuvre de diligences destinées à apprécier la sincérité des informations concernant les procédures de contrôle interne relatives à l'élaboration et au traitement de l'information comptable et financière contenues dans le rapport du Président. Ces diligences consistent notamment à :

- prendre connaissance des procédures de contrôle interne relatives à l'élaboration et au traitement de l'information comptable et financière sous-tendant les informations présentées dans le rapport du Président ainsi que de la documentation existante ;
- prendre connaissance des travaux ayant permis d'élaborer ces informations et de la documentation existante ;
- déterminer si les déficiences majeures du contrôle interne relatif à l'élaboration et au traitement de l'information comptable et financière que nous aurions relevées dans le cadre de notre mission font l'objet d'une information appropriée dans le rapport du Président.

Sur la base de ces travaux, nous n'avons pas d'observation à formuler sur les informations concernant les procédures de contrôle interne de la société relatives à l'élaboration et au traitement de l'information comptable et financière contenues dans le rapport du Président du conseil d'administration établi en application des dispositions de l'article L. 225 37 du Code de commerce.

Autres informations

Nous attestons que le rapport du Président du conseil d'administration comporte les autres informations requises à l'article L. 225 37 du Code de commerce.

Paris et Neuilly-sur-Seine, le 18 mars 2010

Les commissaires aux comptes

Expertise & Audit SA
3, rue Scheffer
75016 Paris

PricewaterhouseCoopers Audit
63, rue de Villiers
92200 Neuilly-sur-Seine

Hélène Kermorgant

Catherine Thuret

PARTIE 3 - AUTRES INFORMATIONS A CARACTERE GENERAL

3.1 RESPONSABLES DU DOCUMENT ET DU CONTROLE DES COMPTES

3.1.1 DECLARATION DES RESPONSABLES DU DOCUMENT

3.1.1.1 RESPONSABLE DU DOCUMENT DE REFERENCE

Monsieur Mark Inch, Président et Directeur Général de la Société de la Tour Eiffel.

3.1.1.2 DECLARATION DU RESPONSABLE

"J'atteste, après avoir pris toute mesure raisonnable à cet effet, que les informations contenues dans le présent document de référence sont, à ma connaissance, conformes à la réalité et ne comportent pas d'omission de nature à en altérer la portée.

J'atteste, à ma connaissance, que les comptes sont établis conformément aux normes comptables applicables et donnent une image fidèle du patrimoine, de la situation financière et du résultat de la société et de l'ensemble des entreprises comprises dans la consolidation, et que le rapport de gestion figurant en page 21 et suivantes présente un tableau fidèle de l'évolution des affaires des résultats et de la situation financière de la société et de l'ensemble des entreprises comprises dans la consolidation ainsi qu'une description des principaux risques et incertitudes auxquels elles sont confrontées.

J'ai obtenu des contrôleurs légaux des comptes une lettre de fin de travaux, dans laquelle ils indiquent avoir procédé à la vérification des informations portant sur la situation financière et les comptes donnés dans le présent document ainsi qu'à la lecture d'ensemble du document.

Les comptes consolidés de l'exercice clos le 31 décembre 2009 présentés dans ce document ont fait l'objet d'un rapport des contrôleurs légaux figurant en page 193 du présent document de référence, qui contient une observation."

Le 28 avril 2010

Mark Inch

3.1.2 RESPONSABLES DU CONTROLE DES COMPTES

3.1.2.1 COMMISSAIRES AUX COMPTES TITULAIRES

| TITULAIRES | | | | |
|--|--|--|------------------------|--|
| Nom | Adresse | Date nomination 1 ^{er} mandat | Date de Renouvellement | Échéance |
| PricewaterhouseCoopers Audit ⁽¹⁾ membre de la Compagnie Régionale des Commissaires aux comptes de Versailles | 63, Rue de Villiers 92200 Neuilly-sur-Seine | AGO du 29 avril 2003 | AGO du 17 mai 2006 | AGO statuant sur les comptes de l'exercice clos le 31 décembre 2011 |
| Expertise et Audit SA ⁽²⁾ membre de la Compagnie Régionale des Commissaires aux comptes de Paris | 3, rue Scheffer 75016 Paris | AGO du 17 mai 2006 | | AGO statuant sur les comptes de l'exercice clos le 31 décembre 2011 |

⁽¹⁾ Devenu titulaire à la suite de la fusion-absorption du précédent titulaire Coopers & Lybrand Audit nommé par l'AGO du 4 juin 1997 et renouvelé par l'AGO du 22 mai 2000.

⁽²⁾ Il est précisé que la société Expertise et Audit SA a remplacé Monsieur Pascal Fleury, domicilié 12, rue Bouchut 75015 Paris, le 17 mai 2006 à la suite de l'expiration du mandat de ce dernier. Monsieur Pascal Fleury avait été nommé le 4 juin 1997.

3.1.2.2 COMMISSAIRES AUX COMPTES SUPPLEANTS

| SUPPLEANTS | | | | |
|---|--|--|------------------------|--|
| Nom | Adresse | Date nomination 1 ^{er} mandat | Date de Renouvellement | Échéance |
| Christian Perrier* membre de la Compagnie Régionale des Commissaires aux comptes de Versailles | 63, Rue de Villiers 92200 Neuilly-sur-Seine | AGO du 17 mai 2006 | — | AGO statuant sur les comptes de l'exercice clos le 31 décembre 2011 |
| Corevise membre de la Compagnie Régionale des Commissaires aux comptes de Paris | 3/5 Rue Scheffer 75016 Paris | AGO du 12 mai 2005 | AGO du 17 mai 2006 | AGO statuant sur les comptes de l'exercice clos le 31 décembre 2011 |

* Il est précisé que Monsieur Christian Perrier a remplacé Monsieur Pierre Coll domicilié 63, rue de Villiers 92200 Neuilly sur Seine, le 17 mai 2006, à la suite de l'expiration du mandat de ce dernier.

3.1.2.3 HONORAIRES DES COMMISSAIRES AUX COMPTES

HONORAIRES DES COMMISSAIRES AUX COMPTES EXERCICES 2008 ET 2009 (en euros HT)

(article 222-8 du règlement général de l'Autorité des Marchés Financiers)

| | PricewaterhouseCoopers Audit | | | | Expertise et Audit | | | |
|--|------------------------------|-----------|--------|--------|--------------------|-----------|--------|--------|
| | montant ht | | % | | montant ht | | % | |
| | 2009 | 2008 | 2009 | 2008 | 2009 | 2008 | 2009 | 2008 |
| Audit | | | | | | | | |
| Commissariat aux comptes, certification, examen des comptes annuels et consolidés | | | | | | | | |
| émetteur | 180.000 € | 185.000 € | 62,5% | 55,6% | 80.000 € | 82.000 € | 71,4% | 78,5% |
| filiales intégrées globalement | 108.000 € | 120.000 € | 37,5% | 36,1% | 32.000 € | 22.520 € | 28,6% | 21,5% |
| Autres diligences et prestations directement liées à la mission du commissaire aux comptes | | | | | | | | |
| émetteur | - € | 27.500 € | 0,0% | 8,3% | - € | - € | 0,0% | 0,0% |
| filiales intégrées globalement | | | | | | | | |
| sous-total | 288.000 € | 332.500 € | 100,0% | 100,0% | 112.000 € | 104.520 € | 100,0% | 100,0% |
| Autres prestations rendues par les réseaux aux filiales intégrées globalement | | | | | | | | |
| Juridique, fiscal, social | | | | | | | | |
| Autres (à préciser si supérieur à 10 % des honoraires d'audit) | | | | | | | | |
| sous-total | - € | - € | 0,0% | 0,0% | - € | - € | 0,0% | 0,0% |
| TOTAL | 288.000 € | 332.500 € | 100,0% | 100,0% | 112.000 € | 104.520 € | 100,0% | 100,0% |

3.2 AUTRES INFORMATIONS A CARACTERE JURIDIQUE

3.2.1 RENSEIGNEMENTS DE CARACTERE GENERAL CONCERNANT LA SOCIETE DE LA TOUR EIFFEL

3.2.1.1 DENOMINATION SOCIALE - SIEGE SOCIAL

SOCIETE DE LA TOUR EIFFEL (article 2 des statuts)

20/22, rue de la Ville l'Evêque 75008 Paris (article 4 des statuts). Le conseil d'administration a décidé le 14 mars 2005 de transférer le siège social précédemment situé 112 avenue Kléber 75116 Paris.

3.2.1.2 FORME JURIDIQUE - LEGISLATION APPLICABLE

Société anonyme à conseil d'administration régie par le droit français (article 1 des statuts).

3.2.1.3 DUREE

Constituée le 2 mars 1889 avec une durée expirant le 1er mars 1988, prorogée jusqu'au 1er janvier 2067 (article 5 des statuts).

3.2.1.4 OBJET SOCIAL

La société a pour objet :

- 1) à titre principal, l'acquisition ou la construction d'immeubles en vue de la location, ou la détention directe ou indirecte de participations dans des personnes morales à objet identique ;
- 2) accessoirement, la société pourra exercer directement ou par personne interposée toute activité immobilière tel qu'activités de crédit-bail, marchands de biens ou promotion immobilière.

et plus généralement, toutes opérations commerciales, industrielles, financières, mobilières et immobilières en France et à l'étranger pouvant se rattacher directement ou indirectement à l'objet ci-dessus et susceptibles d'en assurer l'exécution ou le développement, telles que :

- l'emprunt de toutes sommes d'argent et la constitution de toutes garanties notamment réelles pour les besoins d'une acquisition ;
- l'obtention de tous financements nécessaires afin de réaliser l'objet social ;
- toute transaction de produits financiers, y compris la souscription de contrat de couverture de taux.

(article 3 des statuts)

3.2.1.5 REGISTRE DU COMMERCE ET DES SOCIETES – CODE A.P.E.

SIREN 572 182 269 RCS Paris Code APE 6820B.

3.2.1.6 EXERCICE SOCIAL

L'exercice social commence le 1er janvier et se termine le 31 décembre de chaque année (article 32 des statuts).

3.3 AUTRES INFORMATIONS SUR LE CAPITAL ET L'ACTIONNARIAT

3.3.1 EXTRAITS DES STATUTS RELATIFS AU CAPITAL ET A L'ACTIONNARIAT

3.3.1.1 REPARTITION STATUTAIRE DU BENEFICE

L'assemblée générale a la faculté d'accorder à chaque actionnaire pour tout ou partie du dividende mis en distribution, une option entre le paiement du dividende ou des acomptes sur dividende en actions, dans les conditions légales, ou en numéraire.

Les modalités de mise en paiement des dividendes en numéraire sont fixées par l'assemblée générale, ou à défaut, par le conseil d'administration.

Les dividendes non réclamés dans les 5 ans de leur exigibilité sont prescrits conformément à la loi. (article 34 des statuts).

3.3.2 CAPITAL SOCIAL

3.3.2.1 CAPITAL SOCIAL ACTUEL

Au 31 mars 2010, le capital était de 27.165.180 € représenté par 5.433.036 actions de 5 € nominal chacune entièrement libérée. Les actions sont nominatives ou au porteur au choix des actionnaires (articles 6 et 8 des statuts).

3.3.2.2 CAPITAL AUTORISE NON EMIS

Le conseil d'administration, dans sa séance du 1^{er} mars 2010, a décidé de soumettre à l'assemblée générale mixte du 20 mai 2010 plusieurs résolutions visant à doter le conseil d'administration des moyens de faire face aux perspectives de développement qui pourraient se présenter en renforçant les fonds propres de la Société, par la possibilité de recourir à des augmentations de capital social, notamment en numéraire, aux moments et aux conditions que le conseil d'administration jugera opportuns.

Le tableau des délégations en matière d'augmentation de capital en cours figure en pages 119 et 120.

3.3.2.3 INSTRUMENTS FINANCIERS NON REPRESENTATIFS DU CAPITAL

Néant

3.3.2.4 VALEURS MOBILIERES CONVERTIBLES ECHANGEABLES OU ASSORTIES DE BONS DE SOUSCRIPTION

Néant

3.3.2.5 MEMBRE DU GROUPE FAISANT L'OBJET D'UNE OPTION OU D'UN ACCORD PREVOYANT DE LE PLACER SOUS OPTION

Néant

3.3.2.6 NANTISSEMENTS SUR LES TITRES AU NOMINATIF DE LA SOCIETE

A la connaissance de la Société, les actions au nominatif de la Société font l'objet du nantissement suivant :

- Eiffel Holding Limited a affecté à titre de gage et de nantissement au profit de la banque Calyon SA toutes les actions de la Société de la Tour Eiffel qu'elle détient en garantie d'un prêt bancaire soit au 31 mars 2010, 516.567 actions représentant 9,50 % du capital et 9,67 % des droits de vote exerçables.

3.3.3 ACTIONNARIAT

3.3.3.1 IDENTIFICATION DES ACTIONNAIRES

La société peut demander à tout moment, moyennant rémunération mise à sa charge, à l'organisme chargé de la compensation des titres, le nom ou la dénomination sociale, l'adresse et la nationalité des détenteurs de titres conférant immédiatement ou à terme le droit de vote dans ses propres assemblées d'actionnaires, ainsi que la quantité de titres détenus par chacun d'eux, et, le cas échéant, les restrictions dont les titres peuvent être frappés.

(article 8 des statuts)

3.3.3.2 EVOLUTION DE L'ACTIONNARIAT DEPUIS LE 1ER JANVIER 2010

La Société n'a reçu aucune notification de franchissement de seuil de la part d'un actionnaire depuis le 1^{er} janvier 2010. En conséquence, la Société n'a pas connaissance d'une évolution de l'actionnariat depuis le 1^{er} janvier 2010.

3.3.4 PACTE D'ACTIONNAIRES

A la connaissance de la Société, il n'existe aucun pacte d'actionnaires ou d'autres contrats susceptibles d'avoir un impact sur le cours de bourse.

Il n'existe pas de pacte intra-groupe ou de pacte signé entre la Société et/ou ses filiales avec des tiers au groupe, susceptible de modifier la répartition des pouvoirs ou la remontée des flux financiers des filiales vers la société cotée.

3.4 AUTRES INFORMATIONS SUR LE GOUVERNEMENT D'ENTREPRISE

3.4.1 EXTRAITS DES STATUTS RELATIFS AU GOUVERNEMENT D'ENTREPRISE

3.4.1.1 ASSEMBLEES GENERALES

Les actions nécessaires pour modifier les droits des actionnaires obéissent aux conditions légales.

Les statuts ne peuvent être modifiés que par une décision en assemblée générale extraordinaire statuant à la majorité des deux tiers des actionnaires ayant le droit de vote et présents ou représentés ou à l'unanimité pour toutes les décisions augmentant les engagements des actionnaires.

Les assemblées sont convoquées par un avis inséré dans un des journaux d'annonces légales du siège social et dans le Bulletin des Annonces Légales Obligatoires quinze jours au moins avant la réunion. (article 24 des statuts)

Les titulaires d'actions, nominatives ou au porteur, peuvent, exercer leur droit de vote, assister ou se faire représenter à l'assemblée dans les conditions légales.

Droits de vote double : néant

Seuils statutaires de déclaration de franchissement de seuil : néant

3.4.1.2 CONSEIL D'ADMINISTRATION

Les membres du conseil d'administration sont tenus de détenir au moins 10 actions (article 11 des statuts). La durée du mandat des administrateurs est de 3 ans (article 12 des statuts). Le nombre des administrateurs ayant dépassé l'âge de 70 ans ne peut être supérieur à la moitié des administrateurs en fonction (article 12 des statuts).

Le conseil d'administration dans sa séance du 10 mars 2010 a décidé de soumettre à l'assemblée générale mixte du 20 mai 2010 une résolution visant à fixer une limite d'âge individuelle aux administrateurs. Si cette résolution est adoptée, il ne sera plus possible de nommer des personnes de plus de 72 ans.

3.4.2 AUTRES INFORMATIONS CONCERNANT LES MEMBRES DES ORGANES DE DIRECTION ET D'ADMINISTRATION

Expérience des membres du conseil d'administration :

Mark Inch

Président-Directeur Général de la Société de la Tour Eiffel

Mark Inch, Président

Après avoir commencé sa carrière en 1973 chez Jean-Claude Aaron, un des principaux promoteurs en France, Mark Inch (59 ans, Oxford et Sciences Po Paris) rejoint en 1979 la Banque Arabe et Internationale d'Investissement.

Devenu Directeur de la banque et Président de sa filiale immobilière, il multiplie les opérations associant ingénierie financière et immobilier (Félix Potin, Les Trois Quartiers, etc.).

Il fonde la société de conseil Franconor au début des années 1990 avant de créer en 1999 avec Robert Waterland Awon Group, qui s'impose vite comme l'un des acteurs majeurs dans l'asset management d'immobilier d'entreprise. Tous deux s'associent en juillet 2003 à George Soros pour reprendre la Société de la Tour Eiffel.

Robert Waterland

Directeur Général Délégué et Administrateur

C'est en 1971 que Robert Waterland FRICS (61 ans, College of Estate Management, Chartered Surveyor) intègre Jones Lang Wootton à Londres.

Il participe en 1973 à l'ouverture du bureau parisien du groupe, est nommé partenaire en 1977 puis prend la tête de l'activité française en 1985. Il a multiplié les opérations de premier plan : l'hôtel Meurice, la Fnac Étoile, les sièges de Nina Ricci, puis de Ralph Lauren, etc. En 1995, il rejoint Mark Inch à la tête de Franconor, avant de cofonder Awon Group en 1999, puis de s'associer à George Soros pour reprendre la Société de la Tour Eiffel.

Figurant parmi les experts les plus reconnus du marché français de l'immobilier d'entreprise, il a notamment été distingué par les Pierres d'Or (Expertise Pierre) en qualité de gestionnaire (asset manager) de l'année en 2001 et comme investisseur de l'année en 2003.

Jérôme Descamps

Directeur Général Délégué (finance) et Administrateur

Entré chez Awon Asset Management en 2000, Jérôme Descamps (42 ans, ESG) a commencé sa carrière au sein du groupe ISM avant de rejoindre Bail Investissement. Il assure les fonctions liées à la direction financière au sens large : finance, juridique, administration, communication financière. Il opère également le lien entre les équipes d'investissement, d'asset management et de property management du groupe.

Michel Gauthier

Administrateur indépendant

Administrateur historique de la Société de la Tour Eiffel depuis 1989, Michel Gauthier (Polytechnique, MBA de l'Insead) est conseil et expert en politique financière sur les marchés européens et africains. Au titre de son activité d'Administrateur de sociétés, il est membre du Conseil de surveillance d'ADLPartner et Administrateur de la Compagnie des Caoutchoucs du Pakidié.

Claude Marin

Administrateur indépendant

Administrateur historique de la Société de la Tour Eiffel depuis 1970, Claude Marin (HEC, licencié en droit) a fait l'essentiel de sa carrière au sein du groupe Havas dont il est devenu Directeur général après avoir été Directeur général d'IP (la régie de RTL), Président de l'ODA (les Pages Jaunes) et Président-directeur général de la société d'affichage Avenir.

Il exerce également un mandat d'Administrateur chez PIM Gestion France. Il est, par ailleurs, membre du Conseil de surveillance des éditions Actes Sud et de la Banque Safra. Il est également Président d'honneur de la Fédération Nationale de la Publicité.

Philippe Prouillac

Administrateur indépendant

Président d'Atisreal Expertise et Atisreal Consult jusqu'en février 2008, Philippe Prouillac (MRICS) a été précédemment Directeur commercial d'Immobilier, Directeur général de la filiale de la Caisse Centrale des Banques Populaires en charge des financements et participations immobilières, Directeur du service du développement immobilier de France Telecom jusqu'à la vente des actifs immobiliers, puis Directeur Général d'Aareal Bank France.

Marc Allez

Administrateur indépendant

Créateur en 1968 de la première Société Civile Professionnelle de Notaires à Paris, Marc Allez (Maîtrise en Droit) y a exercé jusqu'en 1977, date à laquelle il fonda la SCP « Allez & Associés, Notaires », dont il se retire en 1998. Il est membre du Conseil d'Administration des Éditions Philippe Amaury (Groupe Le Parisien-Aujourd'hui en France, l'Equipe et ASO).

Aimery Langlois-Meurinne

Administrateur indépendant

Président d'Imerys et par ailleurs directeur général et administrateur de Pargesa et Administrateur du Groupe Bruxelles Lambert.

Cette arrivée au conseil d'administration de la Société de la Tour Eiffel vient illustrer la volonté du groupe d'améliorer encore sa gouvernance.

Renaud Haberkorn

Administrateur indépendant

Il bénéficie de 15 ans d'expérience dans le domaine de l'immobilier et de la finance internationale exercée précédemment chez Goldman Sachs puis chez SOROS Real Estate Partners. Il représentait cette dernière lors de la prise de contrôle de Société de la Tour Eiffel par Awon en 2003, à la suite de laquelle il remplissait la fonction d'administrateur entre 2004 et 2006.

Lien familial existant entre ces personnes

NEANT

Condammations pour fraude, faillites, mise sous séquestre, liquidation ou sanctions publiques des dirigeants au cours des cinq dernières années

A la connaissance de la Société, les dirigeants n'ont, au cours des cinq dernières années, fait l'objet d'aucune condamnation pour fraude, faillite, mise sous séquestre, liquidation, sanction publique ou été empêchés par un tribunal d'agir en qualité de membre d'un organe d'administration, de direction ou de surveillance d'un émetteur ou d'intervenir dans la gestion ou la conduite des affaires d'un émetteur.

Mandats et fonctions exercés dans toute société par chacun des mandataires sociaux de la Société au 31 décembre 2009 :

Ces informations sont données en pages 38 à 43 du présent document de référence.

Mandats et fonctions expirés exercés dans d'autres sociétés par chacun des mandataires sociaux actuels de la Société au cours des cinq dernières années :

| Nom et prénom | Autres mandats et fonctions expirés exercés au cours des cinq dernières années |
|--------------------------|--|
| Mark Inch | voir paragraphe 3.3 du rapport de gestion (page 38 du document de référence) |
| Robert Waterland | voir paragraphe 3.3 du rapport de gestion (page 39 du document de référence) |
| Michel Gauthier | voir paragraphe 3.3 du rapport de gestion (page 40 du document de référence) |
| Claude Marin | voir paragraphe 3.3 du rapport de gestion (page 40 du document de référence) |
| Jérôme Descamps | voir paragraphe 3.3 du rapport de gestion (page 42 du document de référence) |
| Philippe Prouillac | voir paragraphe 3.3 du rapport de gestion (page 41 du document de référence) |
| Marc Allez | voir paragraphe 3.3 du rapport de gestion (page 41 du document de référence) |
| Aimery Langlois-Meurinne | voir paragraphe 3.3 du rapport de gestion (page 43 du document de référence) |
| Renaud Haberkorn | voir paragraphe 3.3 du rapport de gestion (page 42 du document de référence) |

3.4.2.1 PRET OU GARANTIE CONSENTI AUX MEMBRES DU CONSEIL D'ADMINISTRATION

NEANT

3.4.2.2 SOMMES PROVISIONNEES OU CONSTATEES AUX FINS DE VERSEMENT DE PENSIONS, DE RETRAITES OU D'AUTRES AVANTAGES EN 2009

Le montant total des sommes provisionnées ou constatées en 2009 par la Société ou ses filiales aux fins du versement de pensions, de retraites ou d'autres avantages à des mandataires sociaux représente 63.676 euros.

3.4.2.3 CONTRATS DE SERVICES LIANT LES MEMBRES DES ORGANES D'ADMINISTRATION ET DE DIRECTION A LA SOCIETE

Il existe un contrat de prestations de services entre la Société et la société Bluebird Investissements dont Monsieur Mark Inch est Gérant. Ce contrat a été modifié par un avenant en date du 10 juin 2009. Le contrat est décrit au paragraphe 3.5 du rapport de gestion (tableau 1), page 44 du présent document.

Monsieur Robert Waterland bénéficie d'un contrat de travail avec la Société en qualité de Directeur de l'Immobilier. Ce contrat a été modifié par un avenant en date du 18 mai 2009. Ce contrat est mentionné au paragraphe 3.5 du rapport de gestion (tableau 2), page 45 du présent document.

Monsieur Jérôme Descamps est titulaire d'un contrat de travail avec la société Awon Asset Management, filiale de la Société de la Tour Eiffel, mentionné au paragraphe 3.5 du rapport de gestion (tableau 2), page 45 du présent document.

3.4.2.4 CONFLITS D'INTERETS AU NIVEAU DES ORGANES D'ADMINISTRATION ET DE DIRECTION

Il n'existe pas, à la connaissance de la Société, de conflits d'intérêts au niveau des organes d'administration et de direction relativement à l'exercice de leur mandat social en tenant compte notamment des contrats décrits au paragraphe 3.4.2.3.

Il n'existe pas, à la connaissance de la Société, d'arrangement ou d'accord conclu avec les principaux actionnaires, des clients, des fournisseurs ou autres, en vertu duquel un membre des organes d'administration ou de direction a été sélectionné en tant que tel.

3.4.2.5 PARTICIPATIONS DIRECTES DETENUES PAR LES MANDATAIRES SOCIAUX AU 31 DECEMBRE 2009

| | |
|--------------------------|----------------|
| Mark Inch | 16.790 actions |
| Jérôme Descamps | 3.034 actions |
| Robert Waterland | 14.776 actions |
| Claude Marin | 150 actions |
| Michel Gauthier | 160 actions |
| Philippe Prouillac | 80 actions |
| Marc Allez | 8.662 actions |
| Renaud Haberkorn | 1.109 actions |
| Aimery Langlois-Meurinne | 40.000 actions |

3.4.2.6 RESTRICTIONS IMPOSEES AUX DIRIGEANTS CONCERNANT LA CESSION DE LEURS TITRES

Le conseil d'administration a prévu, en application des dispositions des articles L 225-185 et L 225-197-1 du Code de commerce, que les dirigeants sont tenus de conserver au nominatif le tiers des actions issues de l'exercice des options ou des actions attribuées gratuitement jusqu'à la cessation de leurs fonctions.

A la connaissance de la Société, il n'existe pas d'instruments de couverture sur les options reçues par les dirigeants.

3.4.3 OPERATIONS AVEC LES APPARENTES

3.4.3.1 OPERATIONS AVEC DES SOCIETES APPARENTEES

Les opérations avec des sociétés apparentées concernent les relations entre la Société et ses filiales. Les conventions réglementées par les articles L 225-38 et suivants du Code de commerce sont relatées dans le rapport spécial des commissaires aux comptes. Les autres conventions sont des conventions courantes conclues à des conditions normales.

3.4.3.2 RAPPORT SPECIAL DES COMMISSAIRES AUX COMPTES SUR LES CONVENTIONS REGLEMENTEES SOUMIS A L'ASSEMBLEE GENERALE APPROUVANT LES COMPTES DE L'EXERCICE 2009

Le rapport spécial figure sous l'article 2.5.3 page 197 du présent document de référence.

3.4.3.3 RAPPORT SPECIAL DES COMMISSAIRES AUX COMPTES SUR LES CONVENTIONS REGLEMENTEES SOUMIS A L'ASSEMBLEE GENERALE APPROUVANT LES COMPTES DE L'EXERCICE 2007 ET DE L'EXERCICE 2008

Le rapport au titre de l'exercice 2007 a été publié dans le document de référence de la Société de la Tour Eiffel de l'exercice 2007 enregistré le 24 avril 2008 sous le n° D.08-0289 sous le paragraphe 2.5.

Le rapport au titre de l'exercice 2008 a été publié dans le document de référence de la Société de l'exercice 2008 enregistré le 30 avril 2009 sous le n° D-09-0362, sous le paragraphe 2.5.

3.5 AUTRES INFORMATIONS SUR L'ACTIVITE DU GROUPE

3.5.1 ENGAGEMENTS HORS BILAN

Les engagements hors bilan qui figurent sous la note 30 de l'annexe aux comptes consolidés au 31 décembre 2009 pages 164 à 165 sont exhaustifs, sous réserve des modifications intervenues depuis cette date et indiquées ci-après.

Depuis le 1^{er} janvier 2010, les principaux engagements hors bilan donnés ou reçus par la Société de la Tour Eiffel et ses filiales ainsi que les principales modifications affectant les engagements hors bilan indiqués dans l'annexe 30 aux comptes consolidés, sont les suivants :

Société de la Tour Eiffel

Nouveaux engagements donnés :

- nantissement d'un compte d'instruments financiers portant sur les 149.600 actions nouvelles de la SAS Locafimo, au profit d'un établissement bancaire.
- nantissement de 1 part sociale que la société détient dans le capital de la SCI Vélizy Topaz au profit d'un établissement bancaire.
- hypothèque en premier rang sur l'immeuble Energy II situé à VELIZY VILLACOUBLAY (Yvelines) 32 à 36 Avenue de l'Europe et 4 à 8 rue Paul Dautier, pour un montant de 11,4 M€ augmenté de 10 % au titre des frais et accessoires, jusqu'au 30 septembre 2012, au profit d'un établissement bancaire.
- nantissement du contrat de couverture de taux (cap) à souscrire par la Société de la Tour Eiffel auprès d'un établissement bancaire, permettant de couvrir au moins 100 % de l'encours maximum du prêt sur une durée de 18 mois minimum.
- cession Dailly du volet perte de loyers de la police multirisques portant sur l'immeuble Energy II susvisé au profit d'un établissement bancaire.
- cession Dailly des loyers futurs au titre des baux qui seront conclus sur cet immeuble

Nouvel engagement réciproque : conclusion le 31 mars 2010 d'un nouveau contrat cap avec un établissement bancaire.

Fin d'un engagement donné : suite au remboursement d'un prêt bancaire , fin du nantissement des titres des filiales emprunteuses à la garantie des sommes dues par STE au titre de ce contrat.

Locafimo

Nouvel engagement donné :

- nantissement des 999 parts sociales que la société détient dans le capital de la SCI Vélizy Topaz au profit d'un établissement bancaire.

Velizy TopazNouveaux engagements donnés :

Les garanties suivantes ont été données à un établissement bancaire à la sûreté et garantie des obligations de la SAS LOCAFIMO :

- affectation hypothécaire en premier rang de l'immeuble Topaz à Vélizy Villacoublay, dans la limite de TRENTE TROIS MILLIONS D'EUROS (33.000.000 euros) en principal, outre les intérêts et accessoires évalués à 10 % du principal ;
- nantissement des créances présentes ou futures au titre de tout contrat de bail conclu ou qui viendra à être conclu en relation avec l'immeuble Topaz situé à Vélizy Villacoublay ;
- nantissement des créances présentes ou futures au titre de toute police d'assurances multirisques conclue ou qui viendra à être conclu en relation avec cet immeuble ;
- nantissement des créances présentes ou futures à l'encontre du Trésor Public au titre des créances de restitution de la TVA ;
- nantissement du compte bancaire ouvert auprès du teneur de compte.
- Emission d'une garantie à première demande par un établissement bancaire par laquelle la banque s'engage à payer pour la SCI VELIZY TOPAZ au promoteur, la somme maximale de 5.498.655,45 en garantie du paiement du prix du contrat de promotion immobilière signé le 25 juin 2008 (immeuble Le Topaz).

SCI de BrouNouvel engagement donné :

- Les associés ont autorisé l'affectation hypothécaire, au profit d'un établissement bancaire, de la parcelle de terrain sise à Bourg en Bresse (Ain), 574 rue Léopold le Hon, ainsi que de tout immeuble édifié sur ce terrain, en cours d'édification ou qui viendraient à être édifié, dans la limite de UN MILLION D'EUROS (1.000.000 euros) en principal, outre les intérêts et accessoires évalués à 10 % du principal.

SCI NowaNouvel engagement reçu :

- Emission d'une garantie financière d'achèvement par un établissement bancaire, dans le cadre du contrat de promotion immobilière signé le 12 août 2009 et portant sur la restructuration des locaux situés rue Nicéphore Niepce à Mondeville (calvados), aux termes de laquelle la Caisse d'Epargne se porte caution du promoteur, et s'oblige envers le maître d'ouvrage, la SCI Nowa, à payer les sommes nécessaires à l'achèvement de l'immeuble. (prix global du contrat de promotion immobilière : 4.220.000 €).

3.5.2 DEPENDANCE A L'EGARD DE BREVETS OU LICENCES

La Société exerce une activité patrimoniale consistant à acquérir, à détenir et à gérer, en vue de louer, des actifs immobiliers. A ce titre, la Société ne participe à aucune activité de recherche et de développement et ne possède aucun brevet. Par ailleurs, la Société considère ne pas être dépendante à l'égard d'une quelconque marque, brevet ou licence pour son activité ou sa rentabilité.

Des compléments d'information sont donnés à ce sujet dans le paragraphe 4.3 "Facteurs de risques et assurances" du rapport de gestion en page 52 du présent document de référence.

3.5.3 INFORMATIONS CONCERNANT LES EXPERTS

Les adresses professionnelles des experts mentionnés au paragraphe 2.3.1 du rapport de gestion sont les suivantes :

- BNP Paribas Real Estate Valuation : 32, rue Jacques Ibert 92300 Levallois Perret
- Savills : 14, rue Auber 75009 Paris
- Ad Valorem Expertises : 12, avenue Franklin Roosevelt 75008 Paris
- Cushman et Wakefield Expertise : 11/13, avenue de Friedland 75008 Paris

Il s'agit d'experts reconnus dans le domaine de l'immobilier.

3.5.4 INFORMATION COMPLEMENTAIRE

En complément de l'information donnée au paragraphe 4.3 du rapport de gestion (page 53 du présent document de référence), la Société précise qu'elle a procédé à une revue spécifique de son risque de liquidité et elle considère être en mesure de faire face à ses échéances à venir.

3.6 EVOLUTION RECENTE ET PERSPECTIVES D'AVENIR

3.6.1 EVENEMENTS RECENTS DEPUIS L'ARRETE DU RAPPORT DE GESTION DE L'EXERCICE 2009

Les évènements suivants sont intervenus entre le 10 mars, jour du Conseil d'administration ayant arrêté le rapport de gestion 2009, et le 28 avril 2010 :

- l'immeuble de Champs sur Marne a fait l'objet d'une promesse de vente signée le 16 mars 2010, la vente étant prévue avant le 27 juin 2010.
- la vente de l'immeuble Lyon Comap est intervenue le 2 avril 2010.
- la vente du bâtiment A du parc des Tanneries à Strasbourg est intervenue le 30 mars 2010.
- l'immeuble « Topaz » à Vélizy devrait être livré fin avril 2010.

Financement

La société a remboursé auprès d'un pool bancaire la totalité de sa ligne de crédit Corporate venant à échéance le 31 mars 2010.

Le refinancement de cette ligne de crédit tirée à hauteur de 76,5 M€ a été réalisé grâce :

- aux fonds propres de la société et à sa trésorerie, notamment issue des arbitrages de l'année 2009 ;
- au refinancement hypothécaire pour 30 M€ des sommes avancées au titre de la construction de l'immeuble Topaz à Vélizy dont la livraison est prévu fin avril, par l'une des principales banques du groupe ;

- à la conclusion d'une nouvelle ligne de crédit de 35 M€ avec une banque française de renommée internationale, pour une durée de 12 mois prorogable 6 mois.

3.6.2 CHANGEMENT SIGNIFICATIF DE LA SITUATION FINANCIERE OU COMMERCIALE

Il n'y a pas eu, à la connaissance de la Société, de changement significatif de la situation financière ou commerciale de la Société depuis le 10 mars 2010, date d'arrêté du dernier rapport de gestion.

3.6.3 PERSPECTIVES D'AVENIR

Les perspectives d'avenir décrites dans le rapport de gestion de l'exercice 2009 demeurent inchangées.

3.6.4 ABSENCE DE MAINTIEN DES COMPTES PREVISIONNELS DU 1ER JANVIER 2005 AU 31 DECEMBRE 2009

Il est rappelé que, pour les raisons mentionnées au document de référence de l'exercice 2005 déposé auprès de l'AMF le 23 octobre 2006 et répertorié sous le n° D 06-0937, au paragraphe 7.5 page 193, la Société a décidé de ne pas poursuivre la publication de comptes prévisionnels.

En effet, compte tenu du décalage du rythme des investissements réalisés par rapport aux hypothèses retenues, les comptes prévisionnels couvrant la période du 1^{er} janvier 2005 au 31 décembre 2009 n'étaient plus valables à la date du document de référence de l'exercice 2005.

En conséquence et conformément à la réglementation relative à la communication de données prévisionnelles, entrée en vigueur le 1^{er} juillet 2005 selon le Règlement Européen n° 809-2004, la Société a décidé de ne pas maintenir les prévisions susvisées.

3.7 DOCUMENTS ACCESSIBLES AU PUBLIC

3.7.1 RESPONSABLES DE L'INFORMATION

Mark Inch, Président Directeur Général
 Robert Waterland, Directeur Général Délégué
 Jérôme Descamps, Directeur Général Délégué
 Tél : 33 (0)1.53.43.07.06
 Fax : 33 (0)1 49 51 49 26

3.7.2 CALENDRIER FINANCIER

L'information financière trimestrielle du premier trimestre 2010 sera publiée au plus tard le 15 mai 2010.

Le rapport financier semestriel de l'exercice 2010 sera publié le 30 juillet 2010.

Les résultats au 30 juin 2010 seront présentés le 29 juillet 2010.

L'information financière du troisième trimestre 2010 sera publiée au plus tard le 15 novembre 2010.

3.7.3 DOCUMENTS ACCESSIBLES AU PUBLIC

Les copies de l'acte constitutif, des statuts, du règlement intérieur, des rapports des commissaires aux comptes et des autres informations réglementées prévues à l'article L 221-1 du Règlement Général de l'AMF, ainsi que les informations financières historiques sur la Société de la Tour Eiffel et ses filiales accessibles au public pour les exercices 2007, 2008 et 2009, peuvent être consultées au siège social, ainsi que sur le site internet de la société : www.societetoureiffel.com

Les comptes de l'exercice 2008 ont été déposés auprès de l'Autorité des Marchés Financiers dans le document de référence déposé le 30 avril 2009 et répertorié sous le numéro D-09-0362.

Les comptes de l'exercice 2007 ont été déposés auprès de l'Autorité des Marchés Financiers dans le document de référence déposé le 24 avril 2008 et répertorié sous le numéro D.08-0289.

Les comptes de l'exercice 2006 ont été déposés auprès de l'Autorité des Marchés Financiers dans le document de référence déposé le 31 mai 2007 et répertorié sous le numéro D-07-0526.

3.7.4 LIEUX OU PEUVENT ETRE CONSULTES LES DOCUMENTS JURIDIQUES

Au siège social ainsi que sur le site internet de la société : www.societetoureiffel.com.

3.7.5 DOCUMENTS INCORPORES PAR REFERENCE

En application de l'article 28 du règlement 809/2004 sur les prospectus, les éléments suivants sont incorporés par référence :

- les comptes consolidés de l'exercice 2008 établis en application des normes IFRS ainsi que le rapport des contrôleurs légaux y afférents, figurant respectivement en pages 102 à 147 et 176 à 177 du document de référence 2008 déposé auprès de l'Autorité des Marchés Financiers le 30 avril 2009 sous le n° D.09-0362.
 - les comptes consolidés de l'exercice 2007 établis en application des normes IFRS ainsi que le rapport des contrôleurs légaux y afférents, figurant respectivement en pages 80 à 119 et 145 à 146 du document de référence 2007 déposé auprès de l'Autorité des Marchés Financiers le 24 avril 2008 sous le n° D.08-0289.
-

**ANNEXE A - TABLE DE CONCORDANCE
AVEC LE SCHEMA DE L'ANNEXE 1
COMPLETEE DES INFORMATIONS SPECIFIQUES
DES SOCIETES IMMOBILIERES (Annexe 19)
DU REGLEMENT CE N° 809/2004**

Pages

| 1. PERSONNES RESPONSABLES | | |
|--|---|---------------------------------|
| 1.1 | Déclarer toutes les personnes responsables des informations contenues dans le document d'enregistrement et, le cas échéant, de certaines parties de celui-ci - auquel cas ces parties doivent être indiquées. Lorsque les personnes responsables sont des personnes physiques, y compris des membres des organes d'administration, de direction ou de surveillance de l'émetteur, indiquer leur nom et leur fonction; lorsqu'il s'agit de personnes morales indiquer leur dénomination et leur siège statutaire. | 215 |
| 1.2. | Fournir une déclaration des personnes responsables du document d'enregistrement attestant que, après avoir pris toute mesure raisonnable à cet effet, les informations contenues dans le document d'enregistrement sont, à leur connaissance, conformes à la réalité et ne comportent pas d'omissions de nature à en altérer la portée. Le cas échéant, fournir une déclaration des personnes responsables de certaines parties du document d'enregistrement attestant que, après avoir pris toute mesure raisonnable à cet effet, les informations contenues dans la partie du document d'enregistrement dont elles sont responsables sont, à leur connaissance, conformes à la réalité et ne comportent pas d'omissions de nature à en altérer la portée. | 202 |
| 2. CONTROLEURS LEGAUX DES COMPTES | | |
| 2.1. | Donner le nom et l'adresse des contrôleurs légaux des comptes de l'émetteur, pour la période couverte par les informations financières historiques (indiquer aussi l'appartenance à un organisme professionnel). | 203 |
| 2.2. | Si des contrôleurs légaux ont démissionné, ont été écartés ou n'ont pas été redesignés durant la période couverte par les informations financières historiques, divulguer les détails de cette information, s'ils sont importants. | 203 |
| 3. INFORMATIONS FINANCIERES SELECTIONNEES | | |
| 3.1. | Présenter les informations financières historiques sélectionnées pour l'émetteur, pour chaque exercice de la période couverte par ces informations financières historiques et pour toute période intermédiaire ultérieure, dans la même monnaie. Les informations financières historiques sélectionnées doivent contenir les informations-clés résumant la situation financière de l'émetteur. | 3 |
| 3.2. | Si des informations financières ont été sélectionnées pour des périodes intermédiaires, des données comparatives couvrant la même période de l'exercice précédent doivent également être fournies ; la présentation des bilans de clôture suffit toutefois à remplir l'exigence d'informations bilanciennes comparables. | NA |
| 4. FACTEURS DE RISQUE | | |
| | Mettre en évidence, dans une section intitulée "facteurs de risque", les facteurs de risque propres à l'émetteur ou à son secteur d'activité. | 29 à 31 52 à 62 137 à 139 |
| 5. INFORMATIONS CONCERNANT L'EMETTEUR | | |
| 5.1 | Histoire et évolution de la société | 5 |
| 5.1.1. | Indiquer la raison sociale et le nom commercial de l'émetteur | 204 |
| 5.1.2. | le lieu et le numéro d'enregistrement de l'émetteur | 205 |
| 5.1.3. | la date de constitution et la durée de vie de l'émetteur, lorsqu'elle n'est pas indéterminée | 204 |
| 5.1.4 | le siège social et la forme juridique de l'émetteur, la législation régissant ses activités, son pays d'origine, l'adresse et le numéro de téléphone de son siège statutaire (ou de son principal lieu d'activité, s'il est différent de son siège statutaire). | 204 |
| 5.1.5 | les événements importants dans le développement des activités de l'émetteur | 21 à 26 |
| 5.2 | Investissements | 11 à 13 21 à 23 51 |

| | | |
|--|--|--------------------------|
| 5.2.1 | Décrire les principaux investissements (y compris leur montant) réalisés par l'émetteur durant chaque exercice de la période couverte par les informations financières historiques, jusqu'à la date du document d'enregistrement. | 11 à 13 21 à 23 51 |
| 5.2.2 | décrire les principaux investissements de l'émetteur qui sont en cours, y compris la distribution géographique de ces investissements (sur le territoire national et à l'étranger) et leur méthode de financement (interne ou externe). | 51 |
| 5.2.3 | fournir des renseignements concernant les principaux investissements que compte réaliser l'émetteur à l'avenir et pour lesquels ses organes de direction ont déjà pris des engagements fermes. | 51 |
| 6. APERCU DES ACTIVITES | | |
| 6.1 | Principales activités | |
| 6.1.1 | Décrire la nature des opérations effectuées par l'émetteur et ses principales activités - y compris les facteurs-clés y afférents - en mentionnant les principales catégories de produits vendus et/ou de services fournis durant chaque exercice de la période couverte par les informations financières historiques, et | 2 à 3 7 à 9 |
| 6.1.2 | mentionner tout nouveau produit et/ou service important lancé sur le marché et, dans la mesure où le développement de nouveaux produits ou services a fait l'objet de publicité, indiquer l'état de ce développement . | NA |
| 6.2 | Principaux marchés | |
| | Décrire les principaux marchés sur lesquels opère l'émetteur, en ventilant le montant total de ses revenus par type d'activité et par marché géographique, pour chaque exercice de la période couverte par les informations financières historiques. | 2 à 3 7 à 9 |
| 6.3 | Lorsque les renseignements fournis conformément aux points 6.1 et 6.2 ont été influencés par des événements exceptionnels, en faire mention. | NA |
| 6.4 | Si les affaires ou la rentabilité de l'émetteur en sont sensiblement influencées, fournir des informations, sous une forme résumée, concernant le degré de dépendance de l'émetteur à l'égard de brevets ou de licences, de contrats industriels, commerciaux ou financiers ou de nouveaux procédés de fabrication. | 214 |
| 6.5 | Indiquer les éléments sur lesquels est fondée toute déclaration de l'émetteur concernant sa position concurrentielle. | NA |
| 7. ORGANIGRAMME | | |
| 7.1 | Si l'émetteur fait partie d'un groupe, décrire sommairement ce groupe et la place qu'y occupe l'émetteur. | 6 |
| 7.2 | Dresser la liste des filiales importantes de l'émetteur, y compris leur nom, leur pays d'origine ou d'établissement ainsi que le pourcentage de capital et, s'il est différent, le pourcentage de droits de vote qui y sont détenus. | 6 - 136 - 185/186 |
| 8. PROPRIETES IMMOBILIERES, USINES ET EQUIPEMENTS | | |
| 8.1 | Signaler toute immobilisation corporelle importante existant ou planifiée, y compris les propriétés immobilières louées, et toute charge majeure pesant dessus. | 7 à 9 |
| 8.2 | Décrire toute question environnementale pouvant influencer l'utilisation, faite par l'émetteur, de ses immobilisations corporelles. | 19 |
| 9. EXAMEN DE LA SITUATION FINANCIERE ET DU RESULTAT | | |
| 9.1 | Situation financière | |
| | Dans la mesure où ces informations ne figurent pas ailleurs dans le document d'enregistrement, décrire la situation financière de l'émetteur, l'évolution de cette situation financière et le résultat des opérations effectuées durant chaque exercice et période intermédiaire pour lesquels des informations financières historiques sont exigées, en indiquant les causes des changements importants survenus, d'un exercice à un autre, dans ces informations financières, dans la mesure nécessaire pour comprendre les affaires de l'émetteur dans leur ensemble. | 26 à 31 |

| | | |
|--|---|-------------------------|
| 9.2 | Résultat d'exploitation | |
| 9.2.1 | Mentionner les facteurs importants, y compris les événements inhabituels ou peu fréquents ou de nouveaux développements, influant sensiblement sur le revenu d'exploitation de l'émetteur, en indiquant la mesure dans laquelle celui-ci est affecté. | 21 à 26 |
| 9.2.2 | Lorsque les états financiers font apparaître des changements importants du chiffre d'affaires net ou des produits nets, expliciter les raisons de ces changements. | 21 à 26 |
| 9.2.3 | Mentionner toute stratégie ou tout facteur de nature gouvernementale, économique, budgétaire, monétaire ou politique ayant influé sensiblement ou pouvant influencer sensiblement, de manière directe ou indirecte, sur les opérations de l'émetteur. | 13 à 15 |
| 10. TRESORERIE ET CAPITAUX | | |
| 10.1 | Fournir des informations sur les capitaux de l'émetteur (à court terme et à long terme) . | 28 à 31 137 à 139 |
| 10.2 | Indiquer la source et le montant des flux de trésorerie de l'émetteur et décrire ces flux de trésorerie. | 28 - 124 - 181 - 192 |
| 10.3 | Fournir : des informations sur les conditions d'emprunt et la structure de financement de l'émetteur | 28 à 31 |
| 10.4 | des informations concernant toute restriction à l'utilisation des capitaux ayant influé sensiblement ou pouvant influencer sensiblement, de manière directe ou indirecte, sur les opérations de l'émetteur. | 137 à 139 |
| 10.5 | des informations concernant les sources de financement attendues qui seront nécessaires pour honorer les engagements visés aux points 5.2.3 et 8.1. | 15 |
| 11. RECHERCHE ET DEVELOPPEMENT, BREVETS ET LICENCES | | |
| | Lorsque celles-ci sont importantes, fournir une description des politiques de recherche et développement appliquées par l'émetteur durant chaque exercice de la période couverte par les informations financières historiques, en indiquant le coût des activités de recherche et développement sponsorisées par l'émetteur. | 214 |
| 12. INFORMATION SUR LES TENDANCES | | |
| 12.1 | Indiquer les principales tendances ayant affecté la production, les ventes et les stocks, les coûts et les prix de vente depuis la fin du dernier exercice jusqu'à la date du document d'enregistrement. | 51 - 214 à 215 |
| 12.2 | Signaler toute tendance connue, incertitude ou demande ou tout engagement ou événement raisonnablement susceptible d'influer sensiblement sur les perspectives de l'émetteur, au moins pour l'exercice en cours. | 13 à 15 |
| 13. PREVISIONS OU ESTIMATIONS DU BENEFICE | | |
| | Si l'émetteur choisit d'inclure une prévision ou une estimation du bénéfice dans le document d'enregistrement, celui-ci doit contenir les informations visées aux points 13.1 et 13.2. | NA |
| 13.1 | une déclaration énonçant les principales hypothèses sur lesquelles l'émetteur a fondé sa prévision ou son estimation. Il convient d'opérer une distinction nette entre les hypothèses relatives à des facteurs que peuvent influencer les membres des organes d'administration, de direction ou de surveillance et les hypothèses relatives à des facteurs échappant totalement à leur influence. Ces hypothèses doivent, en outre, être aisément compréhensibles par les investisseurs, être spécifiques et précises et ne pas avoir trait à l'exactitude générale des estimations sous-tendant la prévision. | NA |
| 13.2 | un rapport élaboré par des comptables ou des contrôleurs légaux indépendants, stipulant que, de l'avis de ces comptables ou contrôleurs légaux indépendants, la prévision ou l'estimation du bénéfice a été adéquatement établie sur la base indiquée et que la base comptable utilisée aux fins de cette prévision ou estimation est conforme aux méthodes comptables appliquées par l'émetteur. | NA |
| 13.3 | La prévision ou l'estimation du bénéfice doit être élaborée sur une base comparable aux informations financières historiques. | NA |
| 13.4 | Si une prévision du bénéfice a été incluse dans un prospectus qui est toujours pendant, fournir une déclaration indiquant si cette prévision est, ou non, encore valable à la date du document d'enregistrement et, le cas échéant, expliquant pourquoi elle ne l'est plus. | 215 |

| | |
|---|----------------------|
| 14. ORGANES D'ADMINISTRATION, DE DIRECTION ET DE SURVEILLANCE ET DIRECTION GENERALE | |
| 14.1 Donner le nom, l'adresse professionnelle et la fonction, dans la société émettrice, des personnes suivantes, en mentionnant les principales activités qu'elles exercent en dehors de cette société émettrice lorsque ces activités sont significatives par rapport à celle-ci : | 38 à 43 207 à 209 |
| a) membres des organes d'administration, de direction ou de surveillance; | 38 à 43 207 à 209 |
| b) associés commandités, s'il s'agit d'une société en commandite par actions, | NA |
| c) fondateurs, s'il s'agit d'une société fondée il y a moins de cinq ans, et | 38 à 43 207 à 209 |
| d) tout directeur général dont le nom peut être mentionné pour prouver que la société émettrice dispose de l'expertise et de l'expérience appropriées pour diriger ses propres affaires. | 38 à 43 207 à 209 |
| Indiquer la nature de tout lien familial existant entre n'importe lesquelles de ces personnes. Pour toute personne membre d'un organe d'administration, de direction ou de surveillance et pour toute personne visée aux points b) et d) du premier alinéa, fournir des informations détaillées sur son expertise et son expérience en matière de gestion ainsi que les informations suivantes : | 209 |
| a) nom de toutes les sociétés et sociétés en commandite au sein desquelles cette personne a été membre d'un organe d'administration, de direction ou de surveillance ou associé commandité, à tout moment des cinq dernières années (indiquer également si elle a toujours, ou non, cette qualité). Il n'est pas nécessaire de dresser la liste de toutes les filiales de la société émettrice au sein desquelles la personne est aussi membre d'un organe d'administration, de direction ou de surveillance, | 38 à 43 207 à 209 |
| b) toute condamnation pour fraude prononcée au cours des cinq dernières années au moins, | 209 |
| c) détail de toute faillite, mise sous séquestre ou liquidation à laquelle une personne visée aux points a) et d) du premier alinéa et agissant en qualité de l'une quelconque des positions visées auxdits points a) et d) a été associée au cours des cinq dernières années au moins, | 209 |
| d) détail de toute incrimination et/ou sanction publique officielle prononcée contre une telle personne par des autorités statutaires ou réglementaires (y compris des organismes professionnels désignés). Il est aussi indiqué si cette personne a déjà été empêchée par un tribunal d'agir en qualité de membre d'un organe d'administration, de direction ou de surveillance d'un émetteur ou d'intervenir dans la gestion ou la conduite des affaires d'un émetteur au cours des cinq dernières années au moins. | 209 |
| Si aucune information de la sorte ne doit être divulguée, une déclaration le précisant doit être faite. | 209 |
| 14.2 Conflits d'intérêts au niveau des organes d'administration, de direction et de surveillance et de la direction générale Les conflits d'intérêts potentiels entre les devoirs, à l'égard de l'émetteur, de l'une quelconque des personnes visées au point 14.1 et leurs intérêts privés et/ou d'autres devoirs doivent être clairement signalés. En l'absence de tels conflits d'intérêts, une déclaration le précisant doit être faite. | 210 |
| Indiquer tout arrangement ou accord conclu avec les principaux actionnaires, des clients, des fournisseurs ou autres, en vertu duquel l'une quelconque des personnes visées au point 14.1 a été sélectionnée en tant que membre d'un organe d'administration, de direction ou de surveillance ou en tant que membre de la direction générale. | 210 |
| Donner le détail de toute restriction acceptée par les personnes visées au point 14.1 concernant la cession, dans un certain laps de temps, de leur participation dans le capital social de l'émetteur. | 211 |
| | |
| 15. REMUNERATION ET AVANTAGES | |
| Concernant l'intégralité du dernier exercice, indiquer, pour toute personne visée au point 14.1, premier alinéa, a) et d) : | |
| 15.1 le montant de la rémunération versée (y compris de toute rémunération conditionnelle ou différée) et les avantages en nature octroyés par l'émetteur et ses filiales pour les services de tout type qui leur ont été fournis par cette personne. | 44 à 46 |
| Cette information doit être fournie sur une base individuelle, à moins que des informations individualisées ne soient pas exigées dans le pays d'origine de l'émetteur ou soient autrement publiées par l'émetteur. | 44 à 46 |
| 15.2 le montant total des sommes provisionnées ou constatées par ailleurs par l'émetteur ou ses filiales aux fins du versement de pensions, de retraites ou d'autres avantages. | 210 |
| | |

| | |
|---|------------------------|
| 16. FONCTIONNEMENT DES ORGANES D'ADMINISTRATION ET DE DIRECTION | |
| Pour le dernier exercice de l'émetteur, et sauf spécification contraire, fournir les informations suivantes concernant toute personne visée au point 14.1, premier alinéa, a) : | |
| 16.1 la date d'expiration du mandat actuel de cette personne, le cas échéant, et la période durant laquelle elle est restée en fonction. | 38 à 43 207 à 209 |
| 16.2 des informations sur les contrats de service liant les membres des organes d'administration, de direction ou de surveillance à l'émetteur ou à l'une quelconque de ses filiales et prévoyant l'octroi d'avantages au terme d'un tel contrat, ou une déclaration négative appropriée. | 38 - 44 à 45 210 |
| 16.3 des informations sur le comité de l'audit et le comité de rémunération de l'émetteur, y compris le nom des membres de ces comités et un résumé du mandat en vertu duquel ils siègent. | 43 |
| 16.4 Inclure également une déclaration indiquant si l'émetteur se conforme, ou non, au régime de gouvernement d'entreprise en vigueur dans son pays d'origine. Lorsque l'émetteur ne s'y conforme pas, la déclaration doit être assortie d'une explication. | 87 |
| | |
| 17. SALARIES | |
| 17.1 Indiquer soit le nombre de salariés à la fin de la période couverte par les informations financières historiques, soit leur nombre moyen durant chaque exercice de cette période, jusqu'à la date du document d'enregistrement (ainsi que les changements de ce nombre, s'ils sont importants) et, si possible, et si cette information est importante, la répartition des salariés par principal type d'activité et par site. Si l'émetteur emploie un grand nombre de travailleurs temporaires, indiquer également le nombre moyen de ces travailleurs temporaires durant l'exercice le plus récent. | 16 - 175 |
| 17.2 Participations et stock options | |
| Pour chacune des personnes visées au point 14.1, premier alinéa, a) et d), fournir des informations, les plus récentes possibles, concernant la participation qu'elle détient dans le capital social de l'émetteur et toute option existant sur ses actions. | 46 à 51 211 |
| 17.3 Décrire tout accord prévoyant une participation des salariés dans le capital de l'émetteur. | 49 à 50 |
| | |
| 18. PRINCIPAUX ACTIONNAIRES | |
| 18.1 Dans la mesure où cette information est connue de l'émetteur, donner le nom de toute personne non membre d'un organe d'administration, de direction ou de surveillance qui détient, directement ou indirectement, un pourcentage du capital social ou des droits de vote de l'émetteur qui doit être notifié en vertu de la législation nationale applicable à celui-ci ainsi que le montant de la participation ainsi détenue, ou, en l'absence de telles personnes, fournir une déclaration négative appropriée. | 4 - 64 à 68 206 |
| 18.2 Indiquer si les principaux actionnaires de l'émetteur disposent de droits de vote différents, ou fournir une déclaration négative appropriée. | 65 |
| 18.3 Dans la mesure où ces informations sont connues de l'émetteur, indiquer si celui-ci est détenu ou contrôlé, directement ou indirectement, et par qui; décrire la nature de ce contrôle et les mesures prises en vue d'assurer qu'il ne soit pas exercé de manière abusive. | 4 |
| 18.4 Décrire tout accord, connu de l'émetteur, dont la mise en œuvre pourrait, à une date ultérieure, entraîner un changement de son contrôle. | NA |
| | |
| 19. OPERATIONS AVEC DES APPARENTES | |
| Le détail des opérations avec des apparentés (qui, à cette fin, sont celles prévues dans les normes adoptées conformément au règlement (CE) n° 1606/2002) conclues par l'émetteur durant la période couverte par les informations financières historiques jusqu'à la date du document d'enregistrement, doit être divulgué en application de la norme pertinente adoptée conformément audit règlement, si celui-ci s'applique à l'émetteur. Si tel n'est pas le cas, les informations suivantes doivent être publiées : | 197 à 199 210 |
| a) la nature et le montant de toutes les opérations qui - considérées isolément ou dans leur ensemble - sont importantes pour l'émetteur. Lorsque les opérations avec des apparentés n'ont pas été conclues aux conditions du marché, expliquer pourquoi. Dans le cas de prêts en cours, y compris des garanties de tout type, indiquer le montant de l'encours, | NA |
| b) le montant ou le pourcentage pour lequel les opérations avec des apparentés entrent dans le chiffre d'affaires de l'émetteur. | 163/164 |
| | |

| | |
|--|------------------|
| 20. INFORMATIONS FINANCIERES CONCERNANT LE PATRIMOINE, LA SITUATION FINANCIERE ET LES RÉSULTATS DE L'EMETTEUR | |
| 20.1 Informations financières historiques Fournir des informations financières historiques vérifiées pour les trois derniers exercices (ou pour toute période plus courte durant laquelle l'émetteur a été en activité) et le rapport d'audit établi à chaque exercice. Pour les émetteurs de la Communauté, ces informations financières doivent être établies conformément au règlement (CE) n° 1606/2002 ou, si celui-ci n'est pas applicable, aux normes comptables nationales d'un État membre. | 121 à 196 216 |
| Les informations financières historiques vérifiées pour les deux derniers exercices doivent être établies et présentées sous une forme compatible avec celle qui sera adoptée dans les prochains états financiers annuels que publiera l'émetteur, compte tenu des normes, des méthodes et de la législation comptables applicables auxdits états financiers annuels. | |
| Si elles sont établies conformément à des normes comptables nationales, les informations financières vérifiées exigées au titre de la présente rubrique doivent inclure au minimum : | 121 à 196 216 |
| a) le bilan, | 121 à 196 216 |
| b) le compte de résultat, | 121 à 196 216 |
| c) un état indiquant toutes les variations des capitaux propres ou les variations des capitaux propres autres que celles résultant de transactions sur le capital avec les propriétaires et de distribution aux propriétaires, | 121 à 196 216 |
| d) le tableau de financement, | 121 à 196 216 |
| e) les méthodes comptables et notes explicatives. | 121 à 196 216 |
| Les informations financières historiques annuelles doivent faire l'objet d'une vérification indépendante ou d'une mention indiquant si, aux fins du document d'enregistrement, elles donnent une image fidèle, conformément aux normes d'audit applicables dans un État membre ou à une norme équivalente. | 121 à 196 216 |
| 20.2 Informations financières pro forma | NA |
| En cas de modification significative des valeurs brutes, décrire la manière dont la transaction pourrait avoir influé sur l'actif, le passif et le résultat de l'émetteur, selon qu'elle aurait eu lieu au début de la période couverte ou à la date indiquée. | NA |
| Cette obligation sera normalement remplie par l'inclusion d'informations financières pro forma. Les informations financières pro forma doivent être présentées conformément à l'annexe II et inclure toutes les données qui y sont visées. Elles doivent être assorties d'un rapport élaboré par des comptables ou des contrôleurs légaux indépendants. | NA |
| 20.3 Etats financiers | |
| Si l'émetteur établit ses états financiers annuels à la fois sur une base individuelle et consolidée, inclure au moins, dans le document d'enregistrement, les états financiers annuels consolidés. | 121 à 165 |
| 20.4 Vérification des informations financières historiques annuelles | |
| 20.4.1 Fournir une déclaration attestant que les informations financières historiques ont été vérifiées. Si les contrôleurs légaux ont refusé d'établir un rapport d'audit sur les informations financières historiques, ou si ce rapport d'audit contient des réserves ou des mises en garde sur l'impossibilité d'exprimer une opinion, ce refus, ces réserves ou ces mises en garde doivent être intégralement reproduits et assortis d'une explication. | 193 à 196 202 |
| 20.4.2 Indiquer quelles autres informations contenues dans le document d'enregistrement ont été vérifiées par les contrôleurs légaux. | NA |
| 20.4.3 Lorsque des informations financières figurant dans le document d'enregistrement ne sont pas tirées des états financiers vérifiés de l'émetteur, en indiquer la source et préciser qu'elles n'ont pas été vérifiées. | NA |
| 20.5 Date des dernières informations financières | NA |
| 20.5.1 Le dernier exercice pour lequel les informations financières ont été vérifiées ne doit pas remonter : | NA |
| a) à plus de 18 mois avant la date du document d'enregistrement, si l'émetteur inclut, dans celui-ci, des états financiers intermédiaires qui ont été vérifiés, | NA |
| b) à plus de 15 mois avant la date du document d'enregistrement, si l'émetteur inclut, dans celui-ci, des états financiers intermédiaires qui n'ont pas été vérifiés. | NA |

| | | |
|------------|--|----------------|
| 20.6 | Informations financières intermédiaires et autres | |
| 20.6.1 | Si l'émetteur a publié des informations financières trimestrielles ou semestrielles depuis la date de ses derniers états financiers vérifiés, celles-ci doivent être incluses dans le document d'enregistrement. Si ces informations financières trimestrielles ou semestrielles ont été examinées ou vérifiées, le rapport d'examen ou d'audit doit également être inclus. Si tel n'est pas le cas, le préciser. | NA |
| 20.6.2 | S'il a été établi plus de neuf mois après la fin du dernier exercice vérifié, le document d'enregistrement doit contenir des informations financières intermédiaires, éventuellement non vérifiées (auquel cas ce fait doit être précisé), couvrant au moins les six premiers mois du nouvel exercice. | NA |
| | Les informations financières intermédiaires doivent être assorties d'états financiers comparatifs couvrant la même période de l'exercice précédent; la présentation des bilans de clôture suffit toutefois à remplir l'exigence d'informations bilanciennes comparables. | NA |
| 20.7 | Politique de distribution des dividendes | |
| | Décrire la politique de l'émetteur en matière de distribution de dividendes et toute restriction applicable à cet égard. | 69 |
| 20.7.1 | Pour chaque exercice de la période couverte par les informations financières historiques, donner le montant du dividende par action, éventuellement ajusté pour permettre les comparaisons, lorsque le nombre d'actions de l'émetteur a changé. | 68 |
| 20.8 | Procédures judiciaires et d'arbitrage | |
| | Indiquer, pour une période couvrant au moins les douze derniers mois, toute procédure gouvernementale, judiciaire ou d'arbitrage (y compris toute procédure dont l'émetteur a connaissance, qui est en suspens ou dont il est menacé) qui pourrait avoir ou a eu récemment des effets significatifs sur la situation financière ou la rentabilité de l'émetteur et/ou du groupe, ou fournir une déclaration négative appropriée. | 62 |
| 20.9 | Changement significatif de la situation financière ou commerciale | |
| | Décrire tout changement significatif de la situation financière ou commerciale du groupe survenu depuis la fin du dernier exercice pour lequel des états financiers vérifiés ou des états financiers intermédiaires ont été publiés, ou fournir une déclaration négative appropriée. | 51 - 215 |
| | | |
| 21. | INFORMATIONS COMPLEMENTAIRES | |
| 21.1 | Capital social | 205 - 206 |
| | Fournir les informations suivantes, datées du bilan le plus récent inclus dans les informations financières historiques : | 205 - 206 |
| 21.1.1 | le montant du capital souscrit et, pour chaque catégorie d'actions : | 205 - 206 |
| | (a) le nombre d'actions autorisées, | 205 - 206 |
| | (b) le nombre d'actions émises et totalement libérées et le nombre d'actions émises, mais non totalement libérées, | 205 - 206 |
| | (c) la valeur nominale par action, ou le fait que les actions n'ont pas de valeur nominale, et | 205 - 206 |
| | (d) un rapprochement du nombre d'actions en circulation à la date d'ouverture et à la date de clôture de l'exercice. Si plus de 10 % du capital a été libéré au moyen d'actifs autres que des espèces durant la période couverte par les informations financières historiques, le préciser. | NA |
| 21.1.2 | s'il existe des actions non représentatives du capital, leur nombre et leurs principales caractéristiques. | NA |
| 21.1.3 | le nombre, la valeur comptable et la valeur nominale des actions détenues par l'émetteur lui-même ou en son nom, ou par ses filiales. | 63 |
| 21.1.4 | le montant des valeurs mobilières convertibles, échangeables ou assorties de bons de souscription, avec mention des conditions et modalités de conversion, d'échange ou de souscription. | 70 à 72 206 |
| 21.1.5 | des informations sur les conditions régissant tout droit d'acquisition et/ou toute obligation attaché(e) au capital souscrit, mais non libéré, ou sur toute entreprise visant à augmenter le capital. | NA |
| 21.1.6 | des informations sur le capital de tout membre du groupe faisant l'objet d'une option ou d'un accord conditionnel ou inconditionnel prévoyant de le placer sous option et le détail de ces options, y compris l'identité des personnes auxquelles elles se rapportent. | NA |
| 21.1.7 | un historique du capital social pour la période couverte par les informations financières historiques, mettant tout changement survenu en évidence. | 64 à 67 206 |

| | | |
|---|---|----------------------|
| 21.2 | Acte constitutif et statuts | |
| 21.2.1 | Décrire l'objet social de l'émetteur et indiquer où son énonciation peut être trouvée dans l'acte constitutif et les statuts. | 205 |
| 21.2.2 | Résumer toute disposition contenue dans l'acte constitutif, les statuts, une charte ou un règlement de l'émetteur concernant les membres de ses organes d'administration, de direction et de surveillance. | 207 |
| 21.2.3 | Décrire les droits, les privilèges et les restrictions attachés à chaque catégorie d'actions existantes . | NA |
| 21.2.4 | Décrire les actions nécessaires pour modifier les droits des actionnaires et, lorsque les conditions sont plus strictes que la loi ne le prévoit, en faire mention. | 207 |
| 21.2.5 | Décrire les conditions régissant la manière dont les assemblées générales annuelles et les assemblées générales extraordinaires des actionnaires sont convoquées, y compris les conditions d'admission. | 207 |
| 21.2.6 | Décrire sommairement toute disposition de l'acte constitutif, des statuts, d'une charte ou d'un règlement de l'émetteur qui pourrait avoir pour effet de retarder, de différer ou d'empêcher un changement de son contrôle. | 72 |
| 21.2.7 | Indiquer, le cas échéant, toute disposition de l'acte constitutif, des statuts, d'une charte ou d'un règlement fixant le seuil au-dessus duquel toute participation doit être divulguée. | NA |
| 21.2.8 | Décrire les conditions, imposées par l'acte constitutif et les statuts, une charte ou un règlement, régissant les modifications du capital, lorsque ces conditions sont plus strictes que la loi ne le prévoit. | NA |
| 22. CONTRATS IMPORTANTS | | |
| | Résumer, pour les deux années précédant immédiatement la publication du document d'enregistrement, chaque contrat important (autre que les contrats conclus dans le cadre normal des affaires) auquel l'émetteur ou tout autre membre du groupe est partie. Résumer tout autre contrat (autre que les contrats conclus dans le cadre normal des affaires) souscrit par un membre quelconque du groupe et contenant des dispositions conférant à un membre quelconque du groupe une obligation ou un engagement important(e) pour l'ensemble du groupe, à la date du document d'enregistrement. | 72 à 73 197 à 198 |
| 23. INFORMATIONS PROVENANT DE TIERS, DECLARATIONS D'EXPERTS ET DECLARATIONS D'INTERETS | | |
| 23.1 | Lorsqu'une déclaration ou un rapport attribué(e) à une personne intervenant en qualité d'expert est inclus(e) dans le document d'enregistrement, indiquer le nom de cette personne, son adresse professionnelle, ses qualifications et, le cas échéant, tout intérêt important qu'elle a dans l'émetteur. Si cette déclaration ou ce rapport a été produit à la demande de l'émetteur, joindre une déclaration précisant que ce document a été inclus ainsi que la forme et le contexte dans lesquels il a été inclus, avec mention du consentement de la personne ayant avalisé le contenu de cette partie du document d'enregistrement (Annexe 19). | 214 |
| 23.2 | Lorsque des informations proviennent d'une tierce partie, fournir une attestation confirmant que ces informations ont été fidèlement reproduites et que, pour autant que l'émetteur le sache et soit en mesure de l'assurer à la lumière des données publiées par cette tierce partie, aucun fait n'a été omis qui rendrait les informations reproduites inexactes ou trompeuses. En outre, identifier la ou les source(s) d'information. | NA |
| 24. DOCUMENTS ACCESSIBLES AU PUBLIC | | |
| | Fournir une déclaration attestant que, pendant la durée de validité du document d'enregistrement, les documents suivants (ou copie de ces documents) peuvent, le cas échéant, être consultés : | 215 à 216 |
| | (a) l'acte constitutif et les statuts de l'émetteur, | 215 à 216 |
| | (b) tous rapports, courriers et autres documents, informations financières historiques, évaluations et déclarations établis par un expert à la demande de l'émetteur, dont une partie est incluse ou visée dans le document d'enregistrement, | 215 à 216 |
| | (c) les informations financières historiques de l'émetteur ou, dans le cas d'un groupe, les informations financières historiques de l'émetteur et de ses filiales pour chacun des deux exercices précédant la publication du document d'enregistrement. | 215 à 216 |
| | Indiquer où les documents ci-dessus peuvent être consultés, sur support physique ou par voie électronique. | 215 à 216 |

| | |
|--|----------------|
| 25. INFORMATIONS SUR LES PARTICIPATIONS | |
| Fournir des informations concernant les entreprises dans lesquelles l'émetteur détient une fraction du capital susceptible d'avoir une incidence significative sur l'appréciation de son patrimoine, de sa situation financière ou de ses résultats. | 6 185 à 186 |

**ANNEXE B - TABLE DE CONCORDANCE AVEC LES INFORMATIONS REQUISES
DANS LE RAPPORT FINANCIER ANNUEL**

| INFORMATION REQUISE PAR LE RAPPORT FINANCIER ANNUEL | paragraphe dans le présent document | page dans le présent document |
|--|--|--------------------------------------|
| Attestation du responsable du document | 3.1.1.2 | 202 |
| Rapport de gestion | | |
| - Analyse des résultats, de la situation financière, des risques et liste des délégations en matière d'augmentation du capital de la société mère et de l'ensemble consolidé (art. L.225-100 et L.225-100-2 du Code de commerce) | 2.1 | 21 à 119 |
| - Informations requises par l'article L.225-100-3 du code de commerce relatives aux éléments susceptibles d'avoir une incidence en cas d'offre publique | 2.1 | 72 |
| - Informations relatives aux rachats d'actions (art. L.225-211, al.2, du Code de commerce) | 2.1 | 63 - 64 |
| Etats financiers | | |
| - Comptes annuels | 2.4 | 166 |
| - Rapport des commissaires aux comptes sur les comptes annuels | 2.5.2 | 195 |
| - Comptes consolidés | 2.3 | 121 |
| - Rapport des commissaires aux comptes sur les comptes consolidés | 2.5.1 | 193 |
| | | |