

SOGECLAIR

DOCUMENT DE REFERENCE incluant le rapport financier annuel

2011



Le présent document de référence a été déposé auprès de l'Autorité des marchés financiers le 26 avril 2012, conformément à l'article 212-13 de son règlement général. Il pourra être utilisé à l'appui d'une opération financière s'il est complété par une note d'opération visée par l'AMF. Ce document a été établi par l'émetteur et engage la responsabilité de ses signataires.

SOMMAIRE

1. PERSONNES RESPONSABLES	5
1.1. Personnes responsables des informations	5
1.2. Attestation du responsable du document de référence.....	5
2. CONTROLEURS LEGAUX DES COMPTES.....	6
2.1. Coordonnées et changements	6
2.2. Responsables du contrôle des comptes ayant procédé à la vérification des comptes annuels présentés dans le document de référence.....	6
3. INFORMATIONS FINANCIERES SELECTIONNEES	7
3.1. Informations des périodes	7
3.2. Informations intermédiaires	9
4. FACTEURS DE RISQUES.....	9
5. INFORMATIONS CONCERNANT L'EMETTEUR.....	10
5.1. Histoire et évolution de la société.....	10
5.2. Principaux investissements	12
6. APERCU DES ACTIVITES	12
6.1. Principales activités	12
6.2. Principaux marchés	14
6.3. Evénements exceptionnels.....	15
6.4. Risque de dépendance.....	15
6.5. Concurrence	15
7. ORGANIGRAMME	16
7.1. Organigramme juridique	17
7.2. Organigramme fonctionnel	18
7.3. Rôle de l'émetteur vis-à-vis de ses filiales	18
8. PROPRIETES IMMOBILIERES, USINES ET EQUIPEMENTS.....	19
8.1. Politique d'investissements	19
8.2. Frais de développements	19
8.3. Baux et loyers des sites d'exploitation.....	19
9. EXAMEN DE LA SITUATION FINANCIERE ET RESULTAT CONSOLIDES	19
10. TRESORERIE ET CAPITAUX	20
10.1. Capitaux et flux de trésorerie.....	20
10.2. Conditions de financement et conditions restrictives	20
10.3. Sources de financement.....	20
11. R&D, BREVETS ET LICENCES.....	20
11.1. Recherche et développements.....	20
11.2. Brevets et licences	20

12. INFORMATION SUR LES TENDANCES	20
13. PREVISIONS OU ESTIMATIONS DE BENEFICES	20
14. ORGANES D'ADMINISTRATION, DE DIRECTION, DE SURVEILLANCE ET DIRECTION GENERALE.....	21
14.1. Informations concernant les membres des organes d'administration et de direction de la société.....	21
14.2. Conflits d'intérêt au niveau des organes d'administration, de direction et de la Direction Générale.....	23
15. REMUNERATIONS ET AVANTAGES.....	24
16. FONCTIONNEMENT DES ORGANES D'ADMINISTRATION ET DE DIRECTION	24
16.1. Mandats exercés par les mandataires sociaux	24
16.2. Contrat de services des mandataires sociaux auprès de l'émetteur.....	24
16.3. Comités.....	24
17. SALARIES.....	25
17.1. Répartition des effectifs	25
17.2. Participations et stock-options.....	25
17.3. Accord de participation au capital	25
18. PRINCIPAUX ACTIONNAIRES.....	25
18.1. Franchissements de seuils	25
18.2. Droits de vote multiples	25
18.3. Contrôle	25
18.4. Accords d'actionnaires	26
18.5. Principales données boursières	26
19. OPERATIONS AVEC DES APPARENTES.....	27
20. INFORMATIONS FINANCIERES CONCERNANT LE PATRIMOINE, LA SITUATION FINANCIERE ET LES RESULTATS DE LA SOCIETE	27
20.1. Informations financières historiques.....	27
20.2. Informations financières pro-forma.....	27
20.3. Etats financiers (exercice clos le 31 décembre 2011).....	28
20.4. Vérifications des informations financières historiques annuelles	60
20.5. Dates des dernières informations financières	67
20.6. Informations financières intermédiaires et autres	68
20.7. Politiques et distributions de dividendes	68
20.8. Procédures judiciaires et d'arbitrage	69
20.9. Changement significatif de la situation financière et commerciale.....	69
21. INFORMATIONS COMPLEMENTAIRES	69
21.1. Capital social	69
21.2. Actes constitutifs et statuts	70
21.3. Nantissements, garanties et sûretés	72

22. CONTRATS IMPORTANTS.....	73
23. INFORMATIONS PROVENANT DE TIERS, DECLARATIONS D'EXPERTS ET DECLARATIONS D'INTERETS.....	73
23.1. Déclaration d'expert.....	73
23.2. Autres déclarations.....	73
24. DOCUMENTS ACCESSIBLES AU PUBLIC	73
24.1. Documents accessibles au public	73
24.2. Information des actionnaires et analystes	73
25. INFORMATIONS FINANCIERES SUR LES PARTICIPATIONS	74
26. RAPPORT DU CONSEIL D'ADMINISTRATION A L'ASSEMBLEE GENERALE MIXTE DU 31 MAI 2012.....	75
27. ASSEMBLEE GENERALE MIXTE DU 31 MAI 2012.....	106
27.1. Rapport du Président pour l'Assemblée Générale	106
27.2. Ordre du jour et texte des résolutions proposées à l'Assemblée Générale du 31 mai 2012.....	115
27.3. Informations publiées ou rendues publiques au cours des douze derniers mois	118
27.4. Rapport financier annuel	118
27.5. Montant des honoraires versés à chacun des commissaires aux comptes et aux membres de leurs réseaux.....	119

1. PERSONNES RESPONSABLES

1.1. Personnes responsables des informations

Monsieur Philippe ROBARDEY
Président Directeur Général
Tél : 33 (0)5.61.71.71.71
Email : philippe.robardey@sogclair.com

Monsieur Marc DAROLLES
Directeur Général Adjoint
Tél : 33 (0)5.61.71.71.71
Email : marc.darolles@sogclair.com

1.2. Attestation du responsable du document de référence

J'atteste, après avoir pris toute mesure raisonnable à cet effet, que les informations contenues dans le présent document de référence sont, à ma connaissance, conformes à la réalité et ne comportent pas d'omission de nature à en altérer la portée.

J'atteste, à ma connaissance, que les comptes sont établis conformément aux normes comptables applicables et donnent une image fidèle du patrimoine, de la situation financière et du résultat de la société et de l'ensemble des entreprises comprises dans la consolidation, et le rapport de gestion, figurant en page 75, présente un tableau fidèle de l'évolution des affaires, des résultats et de la situation financière de la société et de l'ensemble des entreprises comprises dans la consolidation ainsi qu'une description des principaux risques et incertitudes auxquels elles sont confrontées.

J'ai obtenu des contrôleurs légaux des comptes, MOREREAU AUDIT et EXCO FIDUCIAIRE DU SUD OUEST, une lettre de fin de travaux, dans laquelle ils indiquent avoir procédé à la vérification des informations portant sur la situation financière et les comptes données dans le présent document de référence ainsi qu'à la lecture d'ensemble du document de référence

Fait à Blagnac, le 25 avril 2012

Monsieur Philippe ROBARDEY
Président Directeur Général

2. CONTROLEURS LEGAUX DES COMPTES

2.1. Coordonnées et changements

Co-Commissaire aux comptes titulaire

EXCO FIDUCIAIRE DU SUD OUEST représentée par Monsieur Christian DUBOSC

2 rue des Feuillants

31000 TOULOUSE

Désigné par l'Assemblée Générale Mixte du 7 juin 2004 et renouvelé par l'Assemblée Générale Mixte du 28 mai 2010, pour une durée de 6 exercices, soit jusqu'à l'Assemblée statuant sur les comptes de l'exercice clos le 31 décembre 2015.

Co-Commissaire aux comptes titulaire

MOREREAU AUDIT SAS représentée par Monsieur Didier GARRIGUES

10 rue Reyer

31200 TOULOUSE

Désigné par l'Assemblée Générale Ordinaire du 28 mai 2009, en remplacement de Monsieur Robert MOREREAU, pour une durée de 6 exercices, soit jusqu'à l'Assemblée statuant sur les comptes de l'exercice clos le 31 décembre 2014.

Co-Commissaire aux comptes suppléant

Monsieur André DAIDE

2 rue des Feuillants

31076 TOULOUSE

Désigné par l'Assemblée Générale ordinaire du 28 mai 2010, en remplacement de Monsieur Christian DUBOSC pour une durée de 6 exercices, soit jusqu'à l'Assemblée statuant sur les comptes de l'exercice clos le 31 décembre 2015.

Co-Commissaire aux comptes suppléant

CABINET JEAN BONNET - CJB AUDIT

3 allée Van Dyck

87000 LIMOGES

Désigné par l'Assemblée Générale Ordinaire du 28 mai 2009, en remplacement de Monsieur Régis MOREREAU, pour une durée de 6 exercices, soit jusqu'à l'Assemblée statuant sur les comptes de l'exercice clos le 31 décembre 2014.

2.2. Responsables du contrôle des comptes ayant procédé à la vérification des comptes annuels présentés dans le document de référence

Nom et prénom	Date de renouvellement ou de première nomination	Expiration du mandat avec l'Assemblée statuant sur les comptes de l'exercice clos le :
Co-Commissaire aux Comptes Titulaire EXCO FIDUCIAIRE DU SUD OUEST représentée par Christian DUBOSC 2 rue des Feuillants – 31000 TOULOUSE	Assemblée Générale du 28 mai 2010	31 décembre 2015
Co-Commissaire aux Comptes Titulaire MOREREAU AUDIT SAS représentée par Didier GARRIGUES 10 rue Reyer – 31200 TOULOUSE	Assemblée Générale du 28 mai 2009	31 décembre 2014

3. INFORMATIONS FINANCIERES SELECTIONNEES

3.1. Informations des périodes

3.1.1. Principaux postes du compte de résultat

(en M€)	2011	2010	2009
Chiffre d'Affaires	76,67	71,97	69,27
EBITDA ⁽¹⁾	9,32	6,86	5,13
Résultat opérationnel	5,77	3,55	1,97
Résultat avant impôt	5,54	3,51	1,73
Résultat net	3,94	2,74	1,67
Résultat net part du groupe	3,63	2,49	1,50

(1) résultat opérationnel – autres produits et charges opérationnels + dotations aux amortissements et provisions opérationnelles

3.1.2. Structure financière

(en M€)	2011	2010	2009
Fonds propres	20,96	17,74	15,01
Avances conditionnées (AC)	3,04	2,45	1,51
Trésorerie nette des dettes financières (hors AC)	2,66	-1,57	-0,09
Ratio d'endettement net (hors AC)	-0,12	0,09	0,01

3.1.3. Evolution de l'activité

Par pays

(en M€)	2011	2010	2009
France	48,7	45,1	41,2
Allemagne	18,3	16,6	20,2
Royaume-Uni	3,5	2,2	2,0
Espagne	1,1	0,7	0,5
Autres pays	5,1	7,4	5,4

Par divisions et filiales (contribution au Chiffre d'Affaires consolidé après éliminations des opérations intra-groupe) ⁽¹⁾

(en M€)	2011		2010		2009	
	En valeur	En %	En valeur	En %	En valeur	En %
Division Aerospace	66,24	86,40	56,79	78,90	53,74	77,58
SOGECLAIR AEROSPACE SAS	42,38		37,12 ⁽²⁾		35,16 ⁽²⁾	
SOGECLAIR AEROSPACE GmbH	18,40		16,20		16,67	
SOGECLAIR AEROSPACE SA	0,89		0,98		1,09	
SOGECLAIR AEROSPACE Ltd	2,82		1,96		0,69	
SOGECLAIR AEROSPACE SARL	0,00		0,00		0,00	
AVIACOMP SAS	1,48		0,26		0,03	
S2E Consulting SAS	0,27		0,27		0,10	
Division Véhiculier	2,25	2,93	2,08	2,89	3,31	4,77
SERA INGENIERIE SAS	2,25		2,08		3,31	
Division Simulation	8,17	10,67	13,12	18,23	12,21	17,62
OKTAL SAS	5,96		10,82		9,70	
OKTAL SE SAS	2,21		2,30		2,51	

⁽¹⁾ Hors holding

⁽²⁾ y compris EDT SA suite à la TUP au 31 octobre 2010

3.1.4. Les moyens humains

(équivalent temps plein)	2011	2010	2009
Ingénieurs, Cadres et Techniciens supérieurs	793	791	760
Techniciens et employés	109	90	92
TOTAL	902	881	852

Des informations complémentaires sont indiquées au paragraphe 1.1 de l'annexe 1 du rapport du Conseil d'administration à l'Assemblée Générale.

Durée du travail

Des informations complémentaires sont indiquées au paragraphe 1.3 de l'annexe 1 du rapport du Conseil d'administration à l'Assemblée Générale.

Politique de formation (filiales françaises)

Des informations complémentaires sont indiquées au paragraphe 1.7 de l'annexe 1 du rapport du Conseil d'administration à l'Assemblée Générale.

Politique de recrutement

L'entreprise utilise de nombreux moyens pour satisfaire les besoins en recrutement dans les domaines les plus pointus (cabinets-conseils, participation à des salons d'experts, organisation d'événements, etc...).

3.1.5. La clientèle de SOGECLAIR

Les grands comptes industriels nationaux et internationaux auxquels s'adresse SOGECLAIR sont principalement les suivants : Aerolia, Airbus (De, Es, Fr, Uk), Aixam, ATR, Autosoft Asia, Bombardier, C.F.L, Cnes, Cnrs, Daimler Chrysler, Dassault, Defence Science & Technology Agency, Dga, EADS, Egis Avia, Elan, Eurocopter, Flextronics Automotive GmbH, Icsa, Indra, Innosimulation, Inc, Intermec Stc Sas, Kaefer Aerospace, Kai, Keolis, Latecoere, Mbda, Mb-Technology GmbH, Mécachrome, Onera, Pacific Co Ltd, P3, Peugeot Citroën Automobiles, Ratier-Figeac, Ratp, Regienov, Renault, Renault Trucks, Rossi Aero Equipements, Sagem Défense Sécurité, Sefee, Sncb - Transurb Technirail, SnCF, Société de Transport de Montréal, Sukhoi Civil Aircraft, Technip, Thales, Tongji University, Université Pierre & Marie Curie, Valeo, Wehrtechnische Dienststelle.

Tous marchés confondus, SOGECLAIR totalise, sur l'exercice, 212 clients actifs.

SOGECLAIR intervient sur ses marchés nationaux et à l'export depuis toutes ses implantations : France, Allemagne, Espagne, Royaume-Uni et Tunisie. Le Chiffre d'Affaires hors France a ainsi représenté 37% du Chiffre d'Affaires consolidé en 2011.

En termes de récurrence des travaux, l'analyse du portefeuille clients en 2011 montre une nouvelle fois une très grande fidélité de nos clients. Des informations détaillées sur le risque de dépendance envers nos clients sont indiquées au paragraphe 1.6 du rapport du Conseil d'Administration à l'Assemblée Générale présent au chapitre 26 du présent document de référence.

Les projets traités pour nos clients peuvent aller de quelques jours d'expertise (soit quelques k€) jusqu'à plusieurs années (et plusieurs M€). Les spécificités commerciales des contrats ne font pas l'objet de communication afin de préserver les intérêts de SOGECLAIR vis-à-vis de la concurrence.

3.2. Informations intermédiaires

Les informations intermédiaires publiées par l'émetteur sont disponibles sur le site internet www.sogeclair.com au sein de la rubrique « investisseurs ».

4. FACTEURS DE RISQUES

Les facteurs de risques sont indiqués au paragraphe 1.6 du rapport du Conseil d'Administration à l'Assemblée Générale présent au chapitre 26 du présent document de référence.

5. INFORMATIONS CONCERNANT L'EMETTEUR

5.1. Histoire et évolution de la société

1986 :

- Création de SOGECLAIR pour conduire le développement des sociétés.

1989 :

- Diversification vers l'ingénierie, le conseil et le multimédia.

A partir de 1992 :

- Renforcement des compétences et recentrage sur des métiers de haute technologie ; élargissement du portefeuille clients (Défense, Electronique, Télécommunications).

1998 :

- Introduction de SOGECLAIR à la Bourse de Paris (Second Marché).

2000 :

- Prise de participation à hauteur de 57% dans la société OKTAL SA, société d'ingénierie spécialisée dans la simulation et la réalité virtuelle.
- Prise de contrôle à hauteur de 70% de la société THARSYS, société d'ingénierie électronique.

2001 :

- Implantation en Espagne avec la création d'une structure commune avec MASA.

2002 :

- Prise de participation à hauteur de 51% dans la société HIGH-END ENGINEERING (HEE) en Allemagne, société d'ingénierie mécanique.
- Création de la société SOGEMASA INGENIERIA en Espagne, avec MASA et ICSA ; SOGECLAIR possède 45% des parts.
- Création d'une filiale au Japon, OKTAL Japon, à 50/50 avec le représentant local.
- Création de la société ADM en France avec MECACHROME ; SOGECLAIR possède 35% des parts.

2004 :

- Rachat de minoritaires THARSYS ; SOGECLAIR possède 100% des parts.

2005 :

- Rachat de minoritaires SOGEMASA INGENIERIA ; SOGECLAIR possède 75% des parts.
- Réorganisation des participations OKTAL SA et OKTAL SE ; vente de la participation dans OKTAL Japon.
- Implantation au Royaume-Uni avec la création de CLAIRIS TECHNOLOGIES Limited, filiale à 100% de SOGECLAIR

2006

- Création avec IGE+XAO de S2E Consulting, société de conseil spécialisée dans l'ingénierie des systèmes et l'électricité.
- Rachat de minoritaires OKTAL SA ; SOGECLAIR possède près de 98% des parts.
- Rachat de minoritaires HIGH-END ENGINEERING (HEE) ; SOGECLAIR possède plus de 78% des parts.

2007

- Création de SERA INGENIERIE, société spécialisée en ingénierie de véhicules spéciaux ; SOGECLAIR possède 80% des parts.
- Augmentation de capital de S2E Consulting ; SOGECLAIR possède près de 47% des parts.
- Joint venture avec le groupe VECTRA en Inde.

2008

- Création, avec MECAHERS de AVIACOMP, société spécialisée dans la conception, la fabrication et l'assemblage de sous-ensembles composites complexes ; SOGECLAIR possède 55% des parts.
- Vente de la filiale THARSYS.

2009

- Création de CLAIRIS TECHNOLOGIES Méditerranée en Tunisie ; SOGECLAIR possède près de 100%.
- Rachat de minoritaires HIGH END ENGINEERING (HEE) ; SOGECLAIR possède plus de 99% des parts.

2010

- Augmentation de capital d'AVIACOMP SAS; SOGECLAIR possède toujours 55% des parts,
- Scission de l'ex Pôle Ingénierie & Conseil en deux divisions : Aerospace et Véhiculier
- Déploiement d'une nouvelle organisation opérationnelle au sein des filiales d'ingénierie de la Division Aerospace et adoption par celles-ci d'une dénomination commune en Allemagne, Espagne, France, Royaume-Uni et Tunisie à savoir : SOGECLAIR AEROSPACE,
- Rachat de minoritaires SOGECLAIR AEROSPACE SAS en France ; SOGECLAIR possède 100% des parts,
- Transfert Universel de Patrimoine d'EDT dans SOGECLAIR AEROSPACE SAS en France,
- Augmentation de capital de SOGECLAIR AEROSPACE SA en Espagne ; SOGECLAIR possède plus de 86% des parts,
- Augmentation de capital de SOGECLAIR AEROSPACE SARL en Tunisie ; SOGECLAIR possède toujours 100% des parts,
- Cession de parts OKTAL SE aux minoritaires ; SOGECLAIR possède désormais près de 65 % des parts.

2011

- Création de CHECKAERO BV aux Pays-Bas ; SOGECLAIR possède 75% des parts.

5.1.1. Raison sociale

SOGECLAIR SA

5.1.2. Lieu et enregistrement de l'émetteur

Numéro de Registre du Commerce et des sociétés : 335 218 269 RCS Toulouse

Numéro de SIRET : 335 218 269 00025

Code APE : 6420Z

5.1.3. Date de création et durée

Date de création : 1^{er} février 1986

Durée de vie : 60 ans à compter de la date d'immatriculation au Registre du Commerce, soit jusqu'en 2046.

Exercice social : du 1^{er} janvier au 31 décembre.

5.1.4. Siège social et législation de l'émetteur

Siège social : 7, avenue Albert Durand - BP 20069 - 31703 BLAGNAC CEDEX (France)

Téléphone : 33 (0)5.61.71.71.71 – Fax : 33 (0)5.61.71.71.00 – Site Internet : www.sogeclair.com

Forme juridique : Société Anonyme à Conseil d'Administration, soumise aux dispositions du livre II du Code de Commerce.

5.1.5. Evénements importants

SOGECLAIR a déployé la nouvelle organisation en 3 divisions stratégiques :

Aerospace :

- a) pour les activités d'ingénierie : *Aérostructure, Installations Systèmes, Configuration and Product Data Management, Equipements - du consulting au produit.*
- b) pour les Co-entreprises :
 - *Conception et réalisation de sous-ensembles d'aérostructures composites et métallique*
 - *Consulting en architecture systèmes*

Véhiculier : *Ingénierie de véhicules spéciaux légers, industriels et militaires,*

Simulation : *Simulateurs d'étude et d'entraînement, Ateliers logiciels pour la simulation (environnement, atmosphère, thermique, électromagnétisme)*

5.2. Principaux investissements

5.2.1. Réalisés

Les investissements les plus significatifs de l'année 2011 ont consisté en l'immobilisation de frais de développements pour près de 2,5 M€, en moyens informatiques et réseaux de production pour 1,5 M€ et en moyens industriels pour près de 1 M€.

Les informations relatives aux frais de développements de l'émetteur sont indiquées au chapitre 11.1 du présent document de référence.

5.2.2. En cours

A date, il n'existe pas d'investissements significatifs en cours.

5.2.3. Programmés

Des frais de développements sur le programme Airbus A350 et sur le programme Bombardier CSeries se sont poursuivis en 2011 comme indiqué au paragraphe 1.2.2 de l'annexe consolidée présent au chapitre 20.3.2 du présent document de référence.

6. APERCU DES ACTIVITES

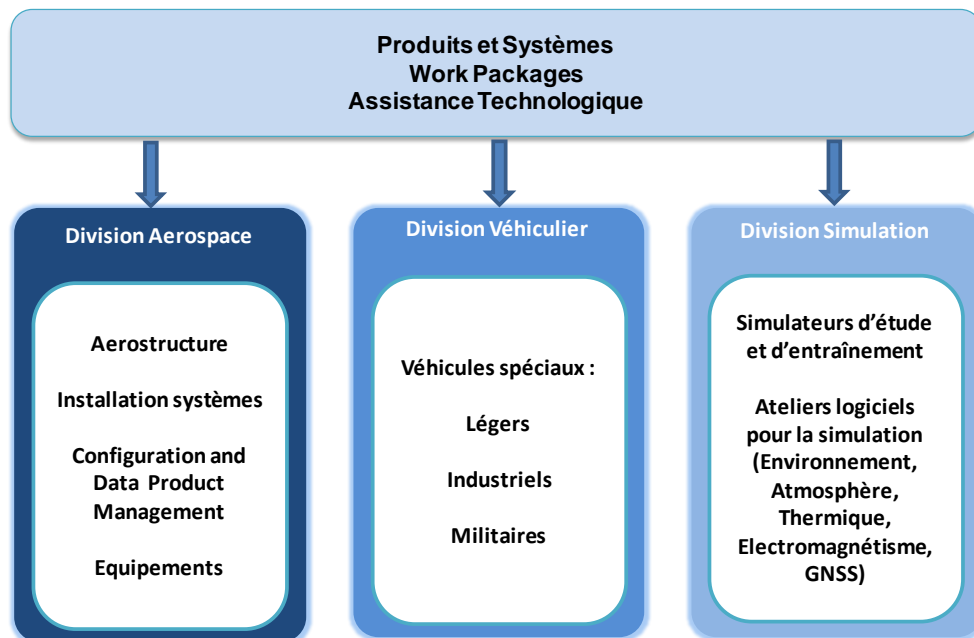
6.1. Principales activités

6.1.1. Opérations et activités

SOGECLAIR assure des projets d'envergure d'études, de co-développement pour de grands comptes industriels et développe des solutions innovantes de simulation et de réalité virtuelle.

a) Un savoir-faire reconnu dans les domaines de :

- l'ingénierie aéronautique et spatiale pouvant aller jusqu'à la réalisation de sous-ensemble d'aérostructure,
- l'ingénierie de véhicules spéciaux (des véhicules légers aux véhicules industriels et militaires),
- la simulation de produits industriels (développement de solutions innovantes de simulation et de réalité virtuelle pour les études et la formation).



b) L'offre de SOGECLAIR s'articule, en fonction des problématiques clients, en trois modes contractuels :

Assistance Technologique

Cet axe consiste à faire appel à des spécialistes qui intègrent les équipes clients sur des projets sous forme d'engagement de moyens.

Work-Packages

Cette spécialité permet aux clients d'externaliser la conception de tout ou partie de leurs produits. SOGECLAIR apporte sa connaissance des processus, méthodes et outils de ses clients. Ces contrats offrent une visibilité à moyen terme jusqu'à 3 à 5 ans. Pour cet axe de développement, SOGECLAIR est maître d'œuvre du projet et apporte son savoir faire dans les domaines de la gestion de projet, des moyens et des méthodes, de la qualité et de la gestion de la sous-traitance en général. Il s'agit de contrats sous forme d'engagement de résultat.

Produits et Systèmes

Cette activité consiste à prendre en charge un sous-ensemble complet ou un produit, dans ses phases, de la conception à la production et au soutien série. SOGECLAIR associe ses compétences à celles d'industriels partenaires.

Cette activité s'appuie sur de la R&D ou des compétences de maître d'œuvre et de management de programmes. Il s'agit d'un engagement de performance.

Ces contrats peuvent offrir une visibilité à long terme.

c) L'activité par division

La division Aerospace : 86% de l'activité

Dans cette division, SOGECLAIR déploie ses expertises dans les domaines de l'architecture et de l'intégration (process, méthodes, structures, installation de systèmes), de la conception (structure primaire et secondaire, métallique et composite, systèmes mécaniques et électriques, aménagements), de la simulation et calculs (modélisation éléments finis, statique, fatigue, toldom...), et enfin des tests et qualifications.

Par ailleurs, SOGECLAIR développe tout au long de la vie du produit industriel, des activités de gestion de configuration, de qualité opérationnelle et de conseil et support aux processus et outils.

Exemples de réalisations :

- conception et calcul : tronçon central de l'Airbus A350, câblages matériels aéronautiques, charges utiles, antennes et équipements de tests pour satellites,
- conception et réalisation : case de train avant de l'Airbus A400M, meubles électriques, sous-ensembles composites de l'Airbus A350,
- fourniture : répliques d'équipements réels pour la simulation,
- support à l'ingénierie : assurance qualité, gestion de configuration, conseil, méthodes.

La division Véhiculier : 3% de l'activité

Dans cette division, SOGECLAIR déploie ses expertises dans le domaine de l'ingénierie pour la conception et la réalisation de véhicules spéciaux civils et militaires

Exemples de réalisations :

- conception et calcul : véhicules spéciaux légers et industriels,
- conception et réalisation : véhicules spéciaux militaires.

La division Simulation : 11% de l'activité

SOGECLAIR assure et développe des solutions dans le domaine des simulateurs de recherche, d'étude et d'entraînement ainsi que des ateliers et des logiciels de simulation. Ces moyens ont pour objectif de mieux concevoir, former et communiquer.

Le développement de ces technologies de simulation est destiné à concevoir de nouveaux systèmes, à valider l'adaptation de ceux-ci à leur environnement, à former les futurs utilisateurs et à étudier sans risque et de manière économique, l'impact d'accidents ou d'agressions.

Ces technologies sont commercialisées dans les secteurs aéronautique, automobile, ferroviaire et défense.

Exemples de réalisations :

- conception, réalisation et mise en service de simulateurs :
 - automobiles pour l'étude des facteurs humains, la conduite et l'éco-conduite (voiture, camion, bus, tramway, etc.),
 - ferroviaires de formation et d'entraînement (train, métro, etc.),
 - aéronautiques civils pour l'étude et l'entraînement (avion, hélicoptère, trafic aérien, etc.),
- logiciels d'environnements synthétiques :
 - militaires pour l'étude de systèmes d'armes et l'entraînement de missions,
 - civils pour l'étude de phénomènes physiques dans les télécoms, la vision et la radionavigation.

6.1.2. Nouveaux produits

AVIACOMP, société créée mi-2008, conçoit et réalise des ensembles structuraux pour aéronef en exploitant la technologie des matériaux composites thermoplastiques qui présentent un compromis de caractéristiques techniques innovant. L'entreprise s'appuie sur des moyens industriels avancés pour maîtriser et piloter par automatisme ces procédés performants. AVIACOMP réalise le développement et la fourniture des trappes de voilure sur des programmes d'avions commerciaux et a enregistré en 2010 et 2011 deux contrats majeurs à long terme et en source unique.

CHECKAERO, société créée mi-2011, propose une offre innovante dans le domaine de l'expertise calcul. Le démarrage opérationnel de l'activité est prévu au cours du 1^{er} semestre 2012.

6.2. Principaux marchés

SOGECLAIR se positionne sur des secteurs à fort contenu technologique que sont l'ingénierie à destination des marchés aéronautiques et spatiaux, l'ingénierie des véhicules spéciaux et la Simulation.

Peu de données sont disponibles sur ces secteurs. Si, globalement il est possible de se référer au secteur du conseil en technologies qui représente environ 20 milliards d'euros en Europe, celui-ci regroupe des activités très diverses allant de l'ingénierie produit à la documentation, en passant par le process et l'informatique technique et/ou embarquée. Les marchés adressés sont également très disparates : de l'aérospatial à la chimie/pharmacie en passant par les télécommunications et l'énergie...

De par son positionnement de spécialiste, SOGECLAIR a fait le choix stratégique de se concentrer sur l'ingénierie produit et la simulation pour les marchés « Aéronautique », « Automobile & Ferroviaire », « Défense & Industrie » dont la répartition figure ci-dessous :

Marchés	2011	2010	2009
Aéronautique	84%	77%	76%
Automobile & Ferroviaire	9%	12%	11%
Défense & Industrie	7%	11%	13%

Les marchés sont tirés principalement par le besoin de différenciation de ses clients, par une offre de produits en constants renouvellements, un environnement réglementaire toujours plus exigeant (pollution atmosphérique, sonore, sécurité, augmentation du trafic, qualification des opérateurs, sûreté...) et des coûts d'exploitation (énergie, matériaux) et de développement (essais, optimisation des produits et des formations...) toujours plus bas.

Depuis de longues années, SOGECLAIR a capitalisé une expérience de véritables forfaits qui représentent une part de plus en plus importante de la demande de ses clients, qui attendent de leurs fournisseurs des responsabilités de résultats pouvant aller jusqu'à la fourniture de sous-ensembles complexes et/ou de systèmes complets.

En 2011, ces projets à engagement de résultat ont représenté plus des trois quarts du Chiffre d'Affaires de SOGECLAIR grâce à une politique adaptée et une longue culture de coopérations technologiques et industrielles (centres de recherche, d'enseignement, laboratoires, constructeurs, industriels et opérateurs).

Depuis quelques années, nous assistons à l'émergence de nouvelles demandes clients dans deux directions :

- l'offshore qui regroupe d'une part la réalisation de travaux en zone low cost pour réduire les coûts de production et d'autre part l'offset pour satisfaire en partie aux objectifs de compensation et permettre de réduire l'impact de la forte variation des devises. Dans cette perspective, SOGECLAIR a noué des coopérations depuis plusieurs années en Inde et en Turquie et a créé une filiale en Tunisie en 2009.
- la réalisation de prestations homogènes et globalisées au niveau européen et mondial. Fort de plus de 10 ans d'expérience internationale avec plus de 33% de ses effectifs et 37 % de son Chiffre d'Affaires, SOGECLAIR a basé son modèle de développement international sur le partage d'expérience en partant soit de créations, soit d'acquisitions de taille réduite.

La connaissance de ses marchés et sa position de spécialiste ont permis, depuis de nombreuses années, à SOGECLAIR d'anticiper les évolutions majeures du secteur.

L'activité 2011 de SOGECLAIR, en croissance de 6,5%, atteste d'une bonne stratégie de spécialiste. En effet, comparé au secteur, le Chiffre d'Affaires de l'année confirme la bonne tenue de SOGECLAIR malgré une forte concurrence tous marchés confondus.

6.3. Evénements exceptionnels

A date, aucun événement exceptionnel n'a eu d'influence sur les principales activités de l'émetteur

6.4. Risque de dépendance

Les facteurs de risques sont indiqués au paragraphe 1.6 du rapport du Conseil d'Administration à l'Assemblée Générale présent au chapitre 26 du présent document de référence.

6.5. Concurrence

SOGECLAIR est un acteur reconnu dans les secteurs de l'ingénierie à destination des marchés aéronautiques et spatiaux, l'ingénierie des véhicules spéciaux et la simulation, sur lesquels il intervient dans la définition de produits nouveaux, en prestation partielle ou globale, voire en maîtrise d'œuvre pour ses clients.

Compte tenu des barrières d'entrée liées à chaque type d'intervention, aucun concurrent de SOGECLAIR ne dispose d'une offre aussi complète en support et projets en Assistance Technologique, Work-Packages et Produits et Systèmes.

Les principaux concurrents de la division Aerospace s'analysent plutôt par zone géographique :

- tous pays confondus : ALTEN, ALTRAN, ASSYSTEM, SAFRAN ENGINEERING, AEROCONSEIL,
- en France : AKKA, GECE, SEGULA, SOGETI HIGH TECH,
- en Allemagne : ASKON, ELAN, FERCHAU, INDUSTRIE HANSA, RÜCKER, TECCON, P3
- en Espagne : CT INGENIEROS, INHISSET, ITD,
- au Royaume-Uni : HYDE GROUP ENGINEERING, MAGELLAN, ATKINS,

Les principaux concurrents de la division Véhiculier sont : GTS/SOLUTION F, MATRA PININFARINA,

Les principaux concurrents de la division Simulation sont mondiaux et s'analysent plutôt par type de produits :

- fabricants de simulateurs : ADACEL, CORYS-TESS, CS, CRUDEN, DRIVE-SAFETY, ECA-FAROS, EADS-DCS, FORUM 8, GAVAP, INDRA, LANDER, KRAUSS-MAFFEI, OPERANTIS, REALFUSION, RUAG, SYDAC, SOGITEC, THALES TRAINING SIMULATION, VIRES, XPRIMARY IMAGE,
- environnements synthétiques :
 - - éditeurs internationaux de logiciels comparables : CAE/PRESAGIS, SAIS, LM-INSYS, EMSS-SA, JRM, ST/MAK,
 - - sociétés de services en France : CRIL, CS, TEAMLOG, IPSIS.

SOGECLAIR assure une veille active de ses secteurs et de sa concurrence par la collecte et l'analyse de tout type d'information disponible.

Les atouts de SOGECLAIR

SOGECLAIR bénéficie d'avantages différenciateurs sur ses marchés :

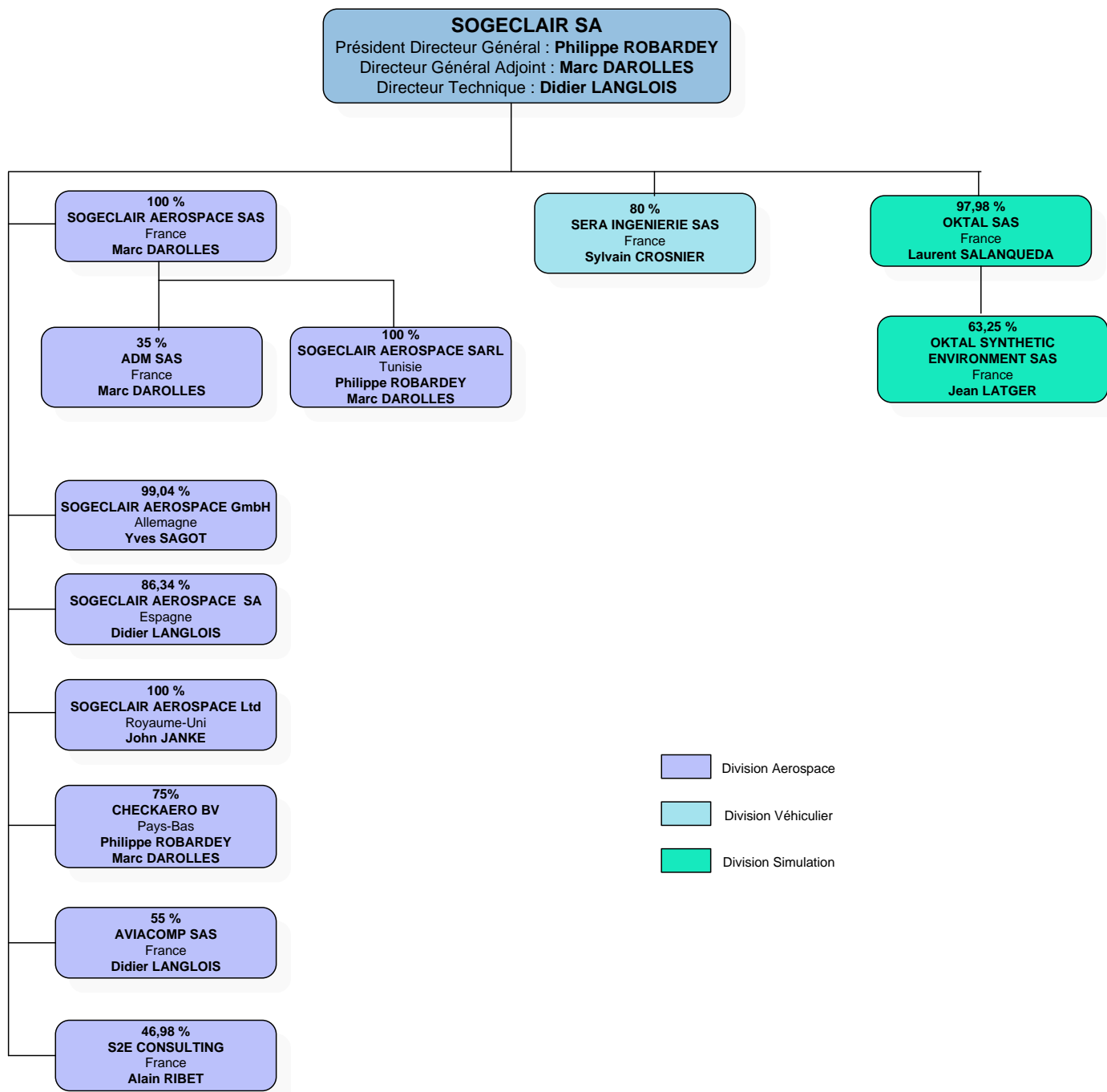
- Une expertise technologique qui fait de SOGECLAIR un acteur majeur dans ses domaines
- Une maîtrise de la spécification jusqu'au produit en service
- Une politique d'innovation importante en R&D sur des programmes clients et sur des produits propres
- Des revenus garantissant une forte visibilité sur l'activité, basés sur les produits :
 - en développement :
 - nouveaux programmes A350, A320NEO, SMS, CSeries
 - simulateurs de recherche
 - Prototypes de véhicules
 - en production et en service :
 - programmes existants A320, A330, A380, A400M, MIRAGE, RAFALE, F7X
 - simulateurs d'entraînement
 - véhicules de lutte contre les explosifs
- Un déploiement international qui capitalise plus de 10 années d'expérience

7. ORGANIGRAMME

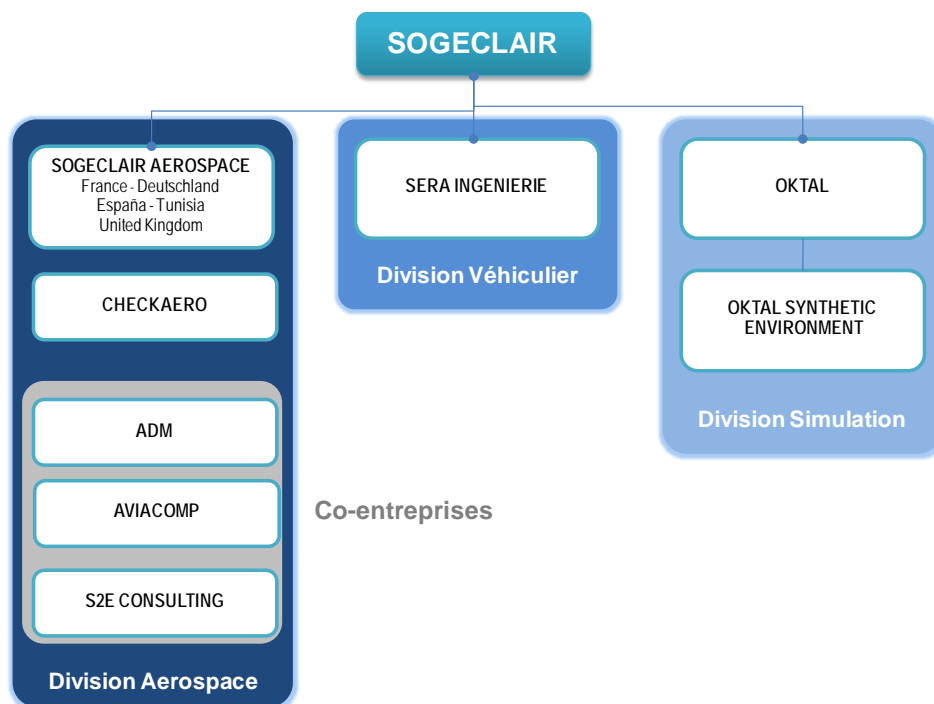
La liste des filiales intégrées au sein du périmètre de consolidation est disponible au paragraphe 2 de l'annexe consolidée présent au chapitre 20.3.2 du présent document de référence.

Les informations financières sur les participations sont indiquées au paragraphe 2.2 du rapport du Conseil d'Administration à l'Assemblée Générale présent au chapitre 26 du présent document de référence.

7.1. Organigramme juridique



7.2. Organigramme fonctionnel



7.3. Rôle de l'émetteur vis-à-vis de ses filiales

La Direction Générale de SOGECLAIR assure pour l'ensemble du groupe les fonctions suivantes :

- animation et orientation de la planification stratégique,
- croissance externe et priorités d'allocation des ressources,
- contrôle interne et gestion des risques, contrôle des engagements, assurances,
- coordination du reporting opérationnel, contrôle des comptes individuels, établissement des comptes consolidés, interface avec les auditeurs,
- politique de financement long-terme, optimisation de la structure financière,
- cohérence, efficacité et fiabilité du système d'information de gestion,
- communication institutionnelle et financière.

En parallèle, SOGECLAIR prend en charge pour les filiales françaises consolidées en intégration globale leurs besoins en matière de :

- gestion de trésorerie et suivi des comptes de tiers,
- comptabilité et déclarations réglementaires,
- financement du besoin en fonds de roulement et des investissements,
- paies, déclarations réglementaires et administration en général,
- secrétariat juridique.

Les filiales de SOGECLAIR comprennent des Directions Générales et/ou Opérationnelles, responsables de leurs affaires et de leurs personnels ; leurs Directions sont rattachées à la Direction Générale de SOGECLAIR.

Différents types de réunions ou comités sont planifiés en fonction des spécificités de chaque organisation :

- des réunions « stratégie et budget » avec le Comité de Direction du groupe : en fin d'année pour la préparation des budgets et au début de chaque trimestre pour constater les écarts éventuels et y apporter des solutions, si nécessaire,
- des réunions mensuelles avec chaque Directeur afin d'analyser les indicateurs, la performance économique et l'activité commerciale et opérationnelle de chaque entité,

- des revues de Direction bi-annuelles liées au management de la Qualité,
- des comités de Direction tous les mois selon les filiales, réunissant les responsables, pour examen des plans de charge, de l'action commerciale, des actions qualité,
- des réunions de Directions Commerciales avec les responsables et les ingénieurs commerciaux pour examen des devis, des carnets de commandes et des actions commerciales spécifiques à engager,
- des réunions Production mensuelles avec les responsables pour analyse de la production,
- des réunions Qualité mensuelles,
- des « people review » où sont abordées les évolutions des cartographies des métiers et des compétences.

8. PROPRIETES IMMOBILIERES, USINES ET EQUIPEMENTS

8.1. Politique d'investissements

(en M€)	2011	2010	2009
Corporels et incorporels hors immobilisations en-cours et frais de développement	2 228	1 514	1 012

Les investissements portent sur le renouvellement du parc de logiciels, de serveurs, de stations de travail informatique, de matériels bureautiques (PC, imprimantes...), ou d'équipements industriels. Ces investissements sont le plus souvent financés par location financière, crédit-bail, fonds propres et exceptionnellement par emprunt moyen terme.

La croissance des investissements entre 2010 et 2011 porte essentiellement sur l'acquisition d'équipements industriels de traitements des matériaux composites thermoplastiques.

A ce jour, les investissements futurs concerneront les mêmes types d'équipements.

8.2. Frais de développements

La politique de l'émetteur en matière de frais de développements est indiquée au chapitre 11.1 du présent document de référence.

Les informations relatives aux frais de développements de l'émetteur sont indiquées au paragraphe 1.2.2 de l'annexe consolidée présent au chapitre 20.3.2 du présent document de référence.

8.3. Baux et loyers des sites d'exploitation

La société loue les locaux nécessaires à ses activités à différentes sociétés immobilières.

L'une de ces sociétés, la SCI SOLAIR a un lien avec des administrateurs de SOGECLAIR et un de ses actionnaires qui détient une fraction des droits de vote supérieure à 10% (cf. rapport spécial des Commissaires aux Comptes).

Au 31 décembre 2011, SOGECLAIR compte 21 sites d'exploitation : en région toulousaine (6), en région parisienne (2), en région PACA (1), en région Aquitaine (1), Amsterdam, Augsburg, Hambourg (2), Stuttgart, Brême, Donauwörth, Getafe (Madrid), Séville, Bristol, Tunis représentant une surface totale de 12.895 m² soit plus de 14 m² par salarié pour un coût annuel total de 1.563 k€HT.

9. EXAMEN DE LA SITUATION FINANCIERE ET RESULTAT CONSOLIDES

L'examen de la situation financière et des résultats consolidés de l'émetteur est indiqué au paragraphe 1 du rapport du Conseil d'Administration à l'Assemblée Générale présent au chapitre 26 du présent document de référence.

10. TRESORERIE ET CAPITAUX

10.1. Capitaux et flux de trésorerie

Les informations relatives aux capitaux et aux flux de trésorerie de l'émetteur sont indiquées au chapitre 20.3 du présent document de référence.

10.2. Conditions de financement et conditions restrictives

Les informations relatives aux conditions de financement et conditions restrictives de l'émetteur sont indiquées au paragraphe 4.12 de l'annexe consolidée présente au chapitre 20.3.2 ainsi qu'au chapitre 21.3 du présent document de référence.

10.3. Sources de financement

Les informations relatives aux conditions de financement de l'émetteur sont indiquées au paragraphe 4.12 de l'annexe consolidée présente au chapitre 20.3.2 ainsi qu'au chapitre 8.1 du présent document de référence.

11. R&D, BREVETS ET LICENCES

11.1. Recherche et développements

La grande majorité des travaux de SOGECLAIR concerne des activités de développement relatives à l'exécution de contrats pour ses clients.

SOGECLAIR mène par ailleurs, en propre, certains travaux de développement auto-financés sur lesquels le groupe accepte d'investir dans la mesure où il dispose de :

- perspectives commerciales claires : marché avéré, canaux de distribution directs et indirects existants,
- rentabilité prévisionnelle suffisante : y compris le coût du financement et sur un scénario dégradé,
- financement suffisant : partenaires, institutionnels ou banquiers.

Par défaut, les dépenses sont passées en charges au fur et à mesure de leur engagement. Par exception et en application des normes comptables internationales (IAS 38), les dépenses relatives à certains travaux de développement de longue durée sont immobilisées à l'actif du bilan dès lors qu'elles satisfont les critères d'activation fixés par ces normes.

Les informations relatives aux projets éligibles au crédit impôt recherche sont indiquées au paragraphe 1.4 du chapitre 26 du présent document de référence.

11.2. Brevets et licences

Initialisées en 2006, les démarches relatives à la création d'un actif de Propriété Industrielle se sont poursuivies avec la publication et l'enregistrement de deux nouveaux brevets début 2011.

Les marques et noms de domaines ont fait l'objet de renouvellement en 2007 et 2008.

En 2010, SOGECLAIR a rationalisé les marques et les organisations des filiales d'ingénierie de la Division Aerospace en Allemagne, Espagne, France, Royaume-Uni et Tunisie. Ces filiales ont adopté la marque SOGECLAIR AEROSPACE comme dénomination.

Les filiales concernées versent une redevance de marque à SOGECLAIR sur la base de leur Chiffre d'Affaires.

12. INFORMATION SUR LES TENDANCES

Le dynamisme du secteur aérospatial, le retournement de la division simulation aidée par la reconstitution de son carnet de commandes et la bonne visibilité de la division véhiculier, permettent à SOGECLAIR d'anticiper une nouvelle accélération de la croissance.

13. PREVISIONS OU ESTIMATIONS DE BENEFICES

SOGECLAIR ne fournit pas de prévisions chiffrées en matière de Chiffre d'Affaires et de résultats.

14. ORGANES D'ADMINISTRATION, DE DIRECTION, DE SURVEILLANCE ET DIRECTION GENERALE

14.1. Informations concernant les membres des organes d'administration et de direction de la société

14.1.1. Rôle et fonctionnement du Conseil d'Administration

La société est administrée par un Conseil d'Administration de trois membres au moins et de dix-huit au plus ; toutefois, en cas de fusion, ce nombre de dix-huit personnes pourra être dépassé dans les conditions et limites fixées par les dispositions du Code de Commerce.

Sauf lorsque le Code de commerce le dispense de cette obligation, chaque administrateur est tenu d'être propriétaire d'un nombre d'actions fixé à un.

La durée des fonctions des administrateurs est de six années. Le nombre des administrateurs ayant atteint l'âge de soixante douze ans ne peut pas dépasser le tiers des membres du Conseil d'Administration. Lorsque l'âge limite est atteint, l'administrateur le plus âgé est réputé démissionnaire d'office.

Le Conseil d'Administration est convoqué par le Président à son initiative et, s'il n'assume pas la Direction Générale, sur demande du directeur général ou encore, si le conseil ne s'est pas réuni depuis plus de deux mois, sur demande du tiers au moins des administrateurs. Hors ces cas où l'ordre du jour est fixé par le ou les demandeurs, celui-ci est arrêté par le Président. Les réunions doivent se tenir au siège social ou en tout autre local ou localité indiqué dans la convocation mais du consentement de la moitié au moins des administrateurs en exercice.

Le conseil délibère et prend ses décisions dans les conditions prévues par le Code de Commerce.

Le conseil ne délibère valablement que si la moitié au moins de ses membres est présente. Le règlement intérieur peut prévoir que sont réputés présents, pour le calcul du quorum et de la majorité, les administrateurs qui participent à la réunion par des moyens de visioconférence ou de télécommunication dans les limites et sous les conditions fixées par la législation et la réglementation en vigueur.

Le Conseil d'Administration détermine les orientations de l'activité de la société et veille à leur mise en œuvre. Sous réserve des pouvoirs expressément attribués aux Assemblées d'actionnaires et dans la limite de l'objet social, il se saisit de toute question intéressant la bonne marche de la société et règle par ses délibérations les affaires qui la concernent. Il procède aux contrôles et vérifications qu'il juge opportuns.

Le Président ou le Directeur Général de la société est tenu de communiquer à chaque administrateur tous les documents et informations nécessaires à l'accomplissement de sa mission.

Le Conseil d'Administration élit parmi ses membres son Président. Il détermine sa rémunération. La limite d'âge des fonctions de Président est fixée à soixante douze ans.

Le Président du Conseil d'Administration organise et dirige les travaux de celui-ci. Il veille au bon fonctionnement des organes de la société. Il rend compte dans un rapport, des conditions de préparation et d'organisation des travaux du conseil ainsi que des procédures de contrôle interne mises en place dans la société.

Il a été établi un règlement intérieur du Conseil d'Administration en date du 16 mars 2007, dont la dernière mise à jour date du 16 mars 2012. Il est disponible dans la rubrique « investisseurs » du site Internet de la société (www.sogeclair.com).

14.1.2. Composition du Conseil d'Administration au 31 décembre 2011

Les informations concernant la composition du Conseil d'Administration sont indiquées aux paragraphes 5.1 et 5.2 du rapport du Conseil d'Administration à l'Assemblée Générale présent au chapitre 26 du présent document de référence.

14.1.3. Expertise et expérience des membres du Conseil d'Administration en matière de gestion

Philippe ROBARDEY

Formation de gestion. Directeur Général de SOGECLAIR pendant 9 ans avant d'en prendre la Présidence en 2003. A conduit l'introduction en bourse de SOGECLAIR et son développement à l'international.

Jean-Louis ROBARDEY

Entrepreneur. Président fondateur de SOGECLAIR. Au total, plus de 40 ans d'expérience de Direction d'entreprise.

Alain RIBET

Plus de 40 ans d'expérience dans le secteur aéronautique. Dans le cadre de ses activités au sein du bureau d'études d'Airbus France, a assuré le management et la gestion budgétaire associée de tronçons d'avions.

Michel GRINDES

Ancien Président d'Airbus North America. A assuré des fonctions de Direction de contrôle de gestion, de Directeur financier adjoint et de Direction des achats.

Jacques RIBA

Entrepreneur. Fondateur de la société Chipie Junior puis Président de Chipie. A exercé des fonctions d'administrateur au sein de plusieurs sociétés cotées.

Alberto FERNANDEZ

Ancien Président d'Eads Casa et d'Airbus Military Company.

Ancien Président de l'Afarmade (association espagnole d'armement et matériel de défense et sécurité).

Gérard BLANC

Ancien Executive Vice Président des Opérations chez Airbus et membre du comité exécutif d'Airbus. Administrateur de Valéo.

Président de Marignac Gestion SAS

Henri-Paul BROCHET

Thalès Alenia Space : Ancien Directeur de l'intégration lors de la fusion Alcatel Space avec Alenia Spazio,

Directeur général adjoint France : Ancien Conseiller du Président et Directeur du Site de Toulouse,

Ancien Représentant de Thalès Alenia Space au Conseil d'Administration d'Intespace,

Ancien Administrateur de Thalès Alenia Space Belgium & Espana,

Membre du conseil de surveillance du Groupe Actia.

14.1.4. Informations particulières relatives aux mandataires sociaux

Monsieur Jean-Louis ROBARDEY, administrateur, est le père de Monsieur Philippe ROBARDEY, Président Directeur Général.

Au 31 décembre 2011, la société compte 4 administrateurs indépendants, tous nommés compte tenu, notamment, de leurs compétences et de la maîtrise qu'ils ont des enjeux stratégiques des marchés sur lesquels intervient la société. Il s'agit de Messieurs : Gérard Blanc, Henri-Paul Brochet, Alberto Fernandez, Michel Grindes.

Les critères qui ont été retenus sont ceux préconisés par le Code Middlenext de gouvernement d'entreprise pour les valeurs moyennes et petites de décembre 2009. Le Conseil d'Administration ne comporte pas d'administrateurs élus par les salariés.

L'Assemblée Générale du 28 mai 2009, dans sa quinzième résolution a décidé de donner la faculté au Conseil d'Administration d'instituer un collège de censeurs et de compléter en conséquence les statuts de la société par un article 13 bis rédigé ainsi qu'il suit :

« Article 13 bis – Censeurs

Le Conseil d'Administration peut nommer un ou plusieurs censeurs, personnes physiques ou morales, choisies parmi les actionnaires ou en dehors d'eux. Le nombre des censeurs ne peut excéder trois.

La durée de leurs fonctions est de six ans. Les fonctions d'un censeur prennent fin à l'issue de la réunion de l'Assemblée Générale ayant statué sur les comptes de l'exercice écoulé et tenus dans l'année au cours de laquelle expire son mandat.

Les censeurs sont indéfiniment rééligibles, ils peuvent être révoqués à tout moment par décision du Conseil d'Administration.

Les censeurs assistent aux séances du Conseil d'Administration avec voix consultative. Leur droit d'information et de communication est identique à celui des membres du Conseil d'Administration.

Ils peuvent recevoir une rémunération prélevée sur le montant des jetons de présence alloués aux membres du Conseil d'Administration.

Les censeurs sont chargés de veiller à l'application des statuts. Ils peuvent émettre un avis sur tout point figurant à l'ordre du jour du conseil et demander à son Président que leurs observations soient portées à la connaissance de l'Assemblée Générale lorsqu'ils le jugent à propos. »

Monsieur Jacques Riba, dont le mandat d'administrateur n'a pas été renouvelé lors de l'Assemblée Générale réunie le 27 mai 2011, a été nommé, lors de la réunion du Conseil d'Administration du même jour, en qualité de censeur, pour une durée de six ans devant prendre fin à l'issue de la réunion de l'Assemblée Générale Ordinaire des actionnaires à tenir dans l'année 2017 pour statuer sur les comptes de l'exercice écoulé.

Pour les besoins de leurs mandats sociaux, les membres du Conseil d'Administration sont domiciliés au siège social de la société.

A la connaissance de la société et au jour d'établissement du présent document, aucun des membres du Conseil d'Administration, au cours des 5 dernières années :

- n'a été condamné pour fraude,
- n'a été associé à une faillite, mise sous séquestre,
- n'a fait l'objet d'une incrimination ou sanction publique officielle prononcée par une autorité statutaire ou réglementaire,
- n'a été empêché par un tribunal d'agir en qualité de membre d'un organe d'administration, de direction ou de surveillance ou d'intervenir dans la gestion ou la conduite des affaires d'un émetteur.

14.1.5. Exercice de la Direction Générale

Les informations concernant l'exercice de la Direction Générale sont indiquées au paragraphe 5.3 du rapport du Conseil d'Administration à l'Assemblée Générale présent au chapitre 26 du présent document de référence.

14.1.6. Composition du Comité de direction au 31/12/2011

Le Comité de direction de l'émetteur est composé de la façon suivante :

Membres du Comité	Fonctions	Nom de la société
Monsieur Philippe ROBARDEY	Président Directeur Général	Sogclair SA
Monsieur Marc DAROLLES	Directeur Général Adjoint	Sogclair SA
	Président	Sogclair Aerospace SAS
	Gérant (Co)	Sogclair Aerospace SARL
	Gérant (Co)	Checkaero BV
Monsieur Didier LANGLOIS	Directeur Technique	Sogclair SA
	Président	Aviacomp SAS
	Directeur Général	Sogclair Aerospace SA
Monsieur John JANKE	Directeur	Sogclair Aerospace Ltd
Monsieur Yves SAGOT	Directeur Général	Sogclair Aerospace GmbH
Monsieur Sylvain CROSNIER	Directeur Général	Sera Ingénierie SAS
Monsieur Laurent SALANQUEDA	Directeur Général	Oktal SAS
Monsieur Jean LATGER	Président	Oktal Synthetic Environnement SAS

Au 31 décembre 2011, les rémunérations annuelles brutes versées aux membres du Comité de Direction représentent un montant total de 1.124.766 € et se décomposent comme suit :

- rémunération de base brute : 894.290 €
- rémunération variable 2010 : 214.698 €
- avantages en nature : 15.778 €

14.2. Conflits d'intérêt au niveau des organes d'administration, de direction et de la Direction Générale

A la connaissance de la société et au jour de l'établissement du présent document, aucun conflit d'intérêts n'est identifié entre les devoirs de chacun des membres du Conseil d'Administration à l'égard de la société en leur qualité de mandataire social et leurs intérêts privés ou autres devoirs.

A la connaissance de la société et au jour de l'établissement du présent document, il n'existe pas d'arrangement ou d'accord conclu avec les principaux actionnaires, des clients ou des fournisseurs aux termes desquels l'un des membres du Conseil d'Administration a été sélectionné en cette qualité.

A la connaissance de la société et au jour de l'établissement du présent document, il n'existe aucune restriction acceptée par les membres du Conseil d'Administration concernant la cession de leur participation dans le capital de la société.

15. REMUNERATIONS ET AVANTAGES

Les informations concernant les rémunérations des organes d'administration et de direction de la société sont indiquées au paragraphe 5.4 du rapport du Conseil d'Administration à l'Assemblée Générale présent au chapitre 26 du présent document de référence.

16. FONCTIONNEMENT DES ORGANES D'ADMINISTRATION ET DE DIRECTION

16.1. Mandats exercés par les mandataires sociaux

Les informations concernant les mandats des organes d'administration et de direction de la société sont indiquées aux paragraphes 5.1 et 5.2 du rapport du Conseil d'Administration à l'Assemblée Générale présent au chapitre 26 du présent document de référence.

16.2. Contrat de services des mandataires sociaux auprès de l'émetteur

16.2.1. Intérêts des dirigeants dans le capital de l'émetteur, dans celui d'une société qui en détient le contrôle, dans celui d'une filiale de l'émetteur ou chez un client ou un fournisseur de l'émetteur

Monsieur Alberto FERNANDEZ : contrat de prestation de services avec SOGECLAIR (facturation : 20 000 € en 2011)

16.2.2. Actifs appartenant directement ou indirectement aux dirigeants ou aux membres de la famille

Rente viagère constituée au profit de Monsieur et Madame Jean-Louis ROBARDEY en règlement d'un fonds de commerce (E.D.T.) totalement amorti.

16.2.3. Prêts et garanties accordés ou constitués en faveur des membres des organes d'administration, de direction ou de surveillance

Néant.

16.3. Comités

Il existe un Comité des rémunérations qui comprend l'ensemble des administrateurs. Le Comité analyse une fois par an les rémunérations des membres du Comité de Direction. Il décide de l'évolution de la rémunération du Président Directeur Général et propose un cadre d'évolution pour les autres membres du Comité de Direction.

La méthode suivante a été mise en place pour fixer les rémunérations et leurs évolutions pour chacun des membres du Comité de Direction.

Personne concernée	Sur proposition du Président Directeur Général	Administrateurs consultés	Fréquence
Président Directeur Général	NON	Tous sauf le PDG	1 fois par an
Autres membres du Comité de Direction	OUI	Tous	1 fois par an

Dans le cadre des recommandations AFEP-MEDEF de décembre 2008, le Conseil a décidé, lors de sa réunion du 12 mars 2009, d'étendre la mission du Comité des rémunérations à l'examen des nominations des administrateurs et dirigeants mandataires sociaux. Cette décision est maintenue après adhésion au Code Middenext le 10 mars 2010.

Suivant délibération en date du 14 décembre 2010, le conseil d'administration a décidé, conformément aux dispositions de l'article L. 823-20 du Code de commerce, de supprimer le comité d'audit initialement créé le 18 décembre 2008 et d'assurer lui-même les missions dévolues au comité d'audit, en application de l'article L. 823-19 du Code de commerce.

Des informations complémentaires sont indiquées au paragraphe 1.2 du rapport du Président à l'Assemblée Générale présent au chapitre 27.1 du présent document de référence.

17. SALARIES

17.1. Répartition des effectifs

Les informations concernant les salariés sont indiquées en annexe 1 du rapport du Conseil d'Administration à l'Assemblée Générale présent au chapitre 26 du présent document de référence.

17.2. Participations et stock-options

Les informations concernant les salariés sont indiquées en annexe 1 du rapport du Conseil d'Administration à l'Assemblée Générale présent au chapitre 26 du présent document de référence.

17.3. Accord de participation au capital

A ce jour, il n'existe aucun accord de participation des salariés au capital au sein de SOGECLAIR.

18. PRINCIPAUX ACTIONNAIRES

18.1. Franchissements de seuils

Il n'existe aucune disposition statutaire concernant les franchissements de seuils. En conséquence, les dispositions légales s'appliquent.

18.2. Droits de vote multiples

(Article 15 des statuts)

Chaque membre de l'Assemblée a droit à autant de voix qu'il possède ou représente d'actions, sans limitation, sous réserve des dispositions légales ou statutaires pouvant restreindre l'exercice de ce droit.

Un droit de vote double est toutefois accordé aux titulaires d'actions nominatives, entièrement libérées, lorsque ces actions sont inscrites depuis deux ans au moins au nom d'un même actionnaire. Il est également conféré, dès leur émission, aux actions nominatives attribuées gratuitement à un actionnaire, à raison d'actions anciennes pour lesquelles ce dernier bénéficiait déjà de ce droit. Le droit de vote double, cesse de plein droit pour toute action ayant fait l'objet d'une conversion au porteur ou d'un transfert de propriété sous réserve des exceptions prévues par la loi.

18.3. Contrôle

La société n'appartient pas à un groupe.

L'actionnariat et les droits de vote se répartissent de la façon suivante sur les 3 dernières années

Actionnariat	Situation au 31/12/2011			Situation au 31/12/2010			Situation au 31/12/2009		
	Nombre d'actions	% du capital	% droits de vote	Nombre d'actions	% du capital	% droits de vote	Nombre d'actions	% du capital	% droits de vote
Monsieur Philippe Robardey	240 858	33,22	39,46	255 858	35,29	41,95	255 858	35,29	42,09
Monsieur Jean-Louis Robardey	66 175	9,13	10,88	66 175	9,13	10,88	66 175	9,13	10,92
Madame Huguette Robardey	63 357	8,74	10,41	63 357	8,74	10,42	63 357	8,74	10,46
Madame Anne Robardey	59 026	8,14	9,70	59 026	8,14	9,71	59 026	8,14	9,74
Autres membres de la famille Robardey	58 201	8,03	8,80	43 201	5,96	6,33	43 201	5,96	6,35
Total famille Robardey	487 617	67,26	79,25	487 617	67,26	79,29	487 617	67,26	79,56
Divers (nominatif)	49 102	6,77	5,27	15 340	2,12	2,45	15 340	2,12	2,12
Public	140 457	19,37	11,54	176 888	24,40	14,54	159 275	21,97	13,14
Auto-détention	47 824	6,60	-	45 155	6,22	-	62 768	8,65	-
TOTAL	725 000			725 000			725 000		

Les pourcentages de droit de vote sont calculés sur la base de l'ensemble des actions y compris celles privées de droits de vote soit 1.216.732 en 2011, 1.216.200 en 2010 et 1.211.991 en 2009.

La différence entre le nombre d'actions et les droits de vote s'explique par les dispositions de l'article 15 des statuts (Cf. supra section 18.2).

A la connaissance de la société, il n'existe pas d'autres actionnaires détenant directement, indirectement ou de concert, 5% ou plus du capital ou des droits de vote.

La présidence et la Direction Générale du groupe sont assurées par Philippe ROBARDEY.

Les fonctions de Jean-Louis ROBARDEY, père de Philippe ROBARDEY, sont indiquées dans le tableau des fonctions des mandataires sociaux (se reporter aux paragraphes 5.1 et 5.2 du rapport du Conseil d'Administration à l'Assemblée Générale).

Les autres membres de la famille ROBARDEY n'exercent pas d'autres fonctions que celles indiquées ci-dessus.

Le contrôle de SOGECLAIR par la famille ROBARDEY n'est donc pas exercé de manière abusive.

De plus, le Conseil d'Administration est en 2011 constitué pour plus de la moitié d'administrateurs indépendants, ce qui va au-delà des recommandations du code Middledenext adopté le 10 mars 2010.

18.4. Accords d'actionnaires

Il n'existe pas de pacte d'actionnaires. Toutefois, un engagement collectif a été souscrit fin 2004. Il concerne la famille ROBARDEY et Monsieur Marc DAROLLES et porte sur 150.040 actions et droits de vote.

18.5. Principales données boursières

18.5.1. Evolution du cours de bourse et des volumes de transactions depuis le 1^{er} janvier 2010

	Cours le plus haut en €	Cours le plus bas en €	Transactions en titres	Transactions en milliers d'€
Janvier 2010	14,94	13,25	7 531	106,28
Février 2010	15,64	14,29	12 229	182,86
Mars 2010	18,20	14,65	23 478	401,58
Avril 2010	18,00	17,03	5 110	89,86
Mai 2010	17,64	16,10	7 712	129,85
Juin 2010	17,52	16,01	2 778	46,42
Juillet 2010	17,30	16,31	1 498	25,09
Août 2010	17,59	16,50	4 464	76,48
Septembre 2010	17,59	16,65	5 787	98,47
Octobre 2010	18,70	16,60	11 778	203,78
Novembre 2010	19,30	17,30	10 396	189,56
Décembre 2010	21,20	17,05	37 122	739,90

Capitalisation boursière au 31/12/2010 : 15,37 M€

	Cours le plus haut en €	Cours le plus bas en €	Transactions en titres	Transactions en milliers d'€
Janvier 2011	22,00	20,80	3 265	70,50
Février 2011	21,30	20,70	4 722	98,43
Mars 2011	25,50	21,19	8 280	194,25
Avril 2011	33,00	24,73	11 179	326,89
Mai 2011	34,30	32,60	9 531	321,83
Juin 2011	37,00	32,00	8 368	290,20
Juillet 2011	33,00	27,01	3 119	96,42
Août 2011	30,35	26,50	4 772	138,99
Septembre 2011	29,91	25,46	16 219	446,37
Octobre 2011	36,88	29,00	8 499	296,96
Novembre 2011	36,69	27,10	7 140	226,30
Décembre 2011	33,00	37,60	5 152	161,90

Capitalisation boursière au 31/12/2011 : 23,548 M€

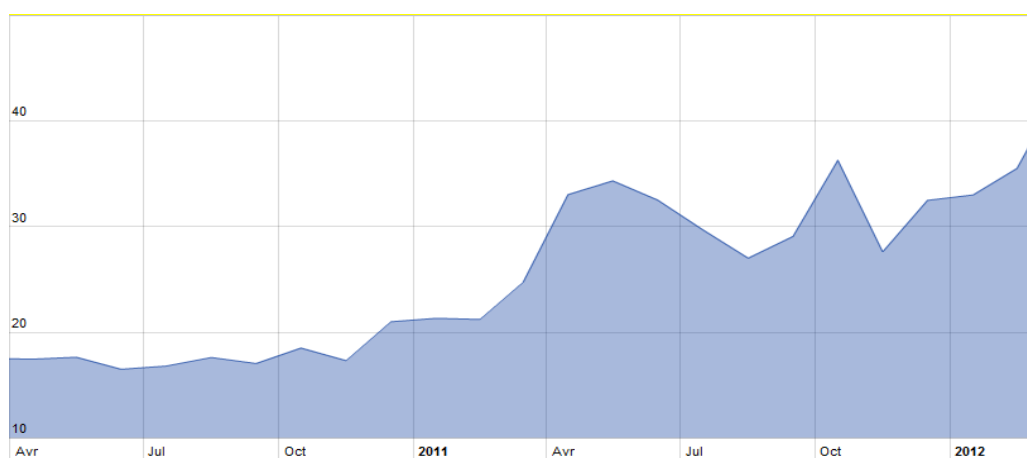
	Cours le plus haut en €	Cours le plus bas en €	Transactions en titres	Transactions en milliers d'€
Janvier 2012	32,99	32,28	1 738	56,75
Février 2012	36,00	32,40	9 538	329,37
Mars 2012	39,55	35,50	15 900	608,84

Fiche signalétique

EURONEXT PARIS - ISIN FR0000065864 - Code Reuters SCLR.PA - Code Bloomberg SOG.FP

18.5.2. Courbe de Bourse

L'action SOGECLAIR sur 2 ans



19. OPERATIONS AVEC DES APPARENTES

Les informations relatives aux opérations avec les apparentés sont indiquées au paragraphe 6 de l'annexe consolidée présente au chapitre 20.3.2 du présent document de référence.

20. INFORMATIONS FINANCIERES CONCERNANT LE PATRIMOINE, LA SITUATION FINANCIERE ET LES RESULTATS DE LA SOCIETE

20.1. Informations financières historiques

Les informations financières historiques sont incluses dans la présentation des états financiers ci-après.

20.2. Informations financières pro-forma

Sans objet

20.3. Etats financiers (exercice clos le 31 décembre 2011)

20.3.1. Comptes consolidés

1. ETAT DE LA SITUATION FINANCIERE CONSOLIDEE

ACTIF (en milliers d'euros)	NOTES	2011	2010	2009
Ecarts d'acquisition	1.2.1 & 4.1	3 908	3 908	3 908
Immobilisations incorporelles	4.2	5 971	4 742	4 769
Immobilisations corporelles	4.3	3 743	2 755	2 121
Titres mis en équivalence				
Immobilisations financières	4.4	810	666	596
Autres actifs à long terme	4.5		300	100
Actif non courant		14 432	12 372	11 493
Stocks et en-cours		153	91	80
Clients et comptes rattachés	4.6	35 385	35 357	28 102
Autres actifs courants		4 422	2 976	3 661
Impôts différés	4.7	1 677	1 044	879
Trésorerie et équivalent de trésorerie	4.8	6 885	3 123	4 253
Actif courant		48 521	42 592	36 974
TOTAL ACTIF		62 953	54 964	48 467
PASSIF (en milliers d'euros)	NOTES	2011	2010	2009
Capital	4.9	2 900	2 900	2 900
Primes liées au capital		2 630	2 630	2 630
Actions propres	4.9	-858	-829	-1 095
Autres réserves				
Réserves et résultats accumulés		14 815	11 738	9 661
Capitaux propres, part du groupe		19 487	16 439	14 096
Intérêts minoritaires	4.10	1 472	1 299	910
Capitaux propres de l'ensemble consolidé		20 959	17 738	15 006
Provisions à long terme	4.11	1 383	1 282	1 114
Avances conditionnées à long terme	4.12	2 723	2 344	1 344
Emprunts et dettes financières à long terme	4.12	2 344	1 693	2 444
Autres passifs long terme				
Passif non courant		6 450	5 319	4 903
Avances conditionnées à court terme	4.12	321	108	162
Partie courante des emprunts et dettes financières à long terme	4.12	1 782	1 937	1 886
Emprunts et dettes financières à court terme	4.12	98	1 062	13
Autres dettes non courantes				
Provisions à court terme	4.13	45	103	
Fournisseurs et autres créditeurs		11 099	9 245	9 724
Dettes fiscales et sociales		17 825	15 176	13 482
Impôts différés	4.14	1	1	3
Autres passifs courants		4 374	4 275	3 288
Passif courant		35 544	31 907	28 558
TOTAL PASSIF		62 953	54 964	48 467

2. TABLEAU DE RESULTAT GLOBAL

COMPTE DE RESULTAT (en milliers d'euros)	NOTES	2011	2010	2009
Chiffre d'affaires	4.15	76 672	71 975	69 264
Autres produits de l'activité	4.16	6 014	4 794	4 418
Achats consommés		-22 501	-20 459	-21 209
Charges de personnel		-49 754	-47 846	-45 951
Impôts et taxes		-901	-1 334	-1 211
Dotations aux amortissements et provisions		-3 542	-3 264	-3 436
Autres charges		-208	-298	-177
Résultat opérationnel courant		5 779	3 568	1 699
Résultat sur cession de participations consolidées	4.17		8	
Autres produits et charges opérationnels	4.18	-5	-23	276
Résultat opérationnel		5 773	3 553	1 974
Produits de trésorerie et d'équivalents de trésorerie		-36	90	15
Coût de l'endettement financier brut		-193	-163	-194
Coût de l'endettement financier net	4.19	-229	-73	-179
Autres produits et charges financiers	4.20	1	32	-63
Résultat avant impôt		5 545	3 511	1 732
Charges d'impôt	4.21	-1 601	-766	-59
Résultat après impôt		3 944	2 745	1 672
Résultat net		3 944	2 745	1 672
Part du groupe		3 629	2 485	1 502
Part des minoritaires		315	260	171
(en euros)	NOTES	2011	2010	2009
Résultat par action		5,01	3,43	2,07
Résultat dilué par action		5,01	3,43	2,07
ETAT DU RESULTAT NET ET DES GAINS ET PERTES COMPTABILISES DIRECTEMENT EN CAPITAUX PROPRES (en milliers d'euros)	NOTES	2011	2010	2009
Résultat net		3 944	2 745	1 672
Ecart de conversion		28	8	10
Réévaluation des instruments dérivés de couverture		-41	-195	193
Réévaluation des actifs financiers disponibles à la vente				
Réévaluation des immobilisations				
Ecarts actuariels sur les régimes à prestations définies				
Quote-part des gains et pertes comptabilisés directement en capitaux propres des entreprises mise en équivalence				
Impôts			51	
Total des gains et pertes comptabilisés directement en capitaux propres		-13	-136	203
Part des propriétaires de la société mère		3 616	2 351	1 707
Participations ne donnant pas le contrôle		314	257	168

3. TRESORERIE

3.1. TABLEAU DE FLUX DE TRESORERIE CONSOLIDE

TABLEAU DE FLUX DE TRESORERIE CONSOLIDE (en milliers d'euros)	2011	2010	2009
Résultat net consolidé (y compris intérêts minoritaires)	3 944	2 745	1 672
+/- Dotations nettes aux amortissements et provisions (à l'exclusion de celles liées à l'actif circulant)	2 748	2 832	2 244
-/+ Gains et pertes latents liés aux variations de juste valeur	50	36	91
-/+ Autres produits et charges calculés			-238
-/+ Plus et moins-values de cession	-7	-5	-1
- Dividendes (titres non consolidés)			-11
Capacité d'autofinancement après coût de l'endettement financier net et impôt	6 736	5 608	3 758
+ Coût de l'endettement financier net	158	130	179
+/- Charge d'impôt (y compris impôts différés)	1 601	766	-59
Capacité d'autofinancement avant coût de l'endettement financier net et impôt (A)	8 494	6 504	3 878
- Impôts versés (B)	-3 142	106	-1 427
+/- Variation du B.F.R. lié à l'activité (y compris dette liée aux avantages au personnel) (C)	4 408	-5 342	1 087
= FLUX NET DE TRESORERIE GENERE PAR L'ACTIVITE (D) = (A + B + C)	9 761	1 269	3 538
- Décaissements liés aux acquisitions d'immobilisations corporelles et incorporelles	-3 062	-2 561	-1 411
+ Encaissements liés aux cessions d'immobilisations corporelles et incorporelles	116	49	624
- Décaissements liés aux acquisitions d'immobilisations financières (titres non consolidés)	-15		
+ Encaissements liés aux cessions d'immobilisations financières (titres non consolidés)			
+/- Incidence des variations de périmètre		19	-264
+ Dividendes reçus (sociétés mises en équivalence, titres non consolidés) * cf. traitement alternatif 7.2			11
+/- Variation des prêts et avances consentis	-151	-99	5
= FLUX NET DE TRESORERIE LIE AUX OPERATIONS D'INVESTISSEMENT (E)	-3 112	-2 592	-1 035
+ Sommes reçues des actionnaires lors d'augmentations de capital			
- Versées par les actionnaires de la société mère			
- Versées par les minoritaires des sociétés intégrées	135	180	
-/+ Rachats et reventes d'actions propres	-30	267	-162
- Dividendes mis en paiement au cours de l'exercice			
- Dividendes versés aux actionnaires de la société mère	-374	-364	-369
- Dividendes versés aux minoritaires de sociétés intégrées	-139	-171	-136
+ Encaissements liés aux nouveaux emprunts	630	1 500	632
- Remboursements d'emprunts (y compris contrats de location financement)	-2 030	-2 126	-2 128
- Intérêts financiers nets versés (y compris contrats de location financement)	-130	-143	-246
+/- Autres flux liés aux opérations de financement			
= FLUX NET DE TRESORERIE LIE AUX OPERATIONS DE FINANCEMENT (F)	-1 937	-857	-2 409
+/- Incidence des variations des cours des devises (G)	13	3	9
= VARIATION DE LA TRESORERIE NETTE (D + E + F + G)	4 725	-2 178	103

3.2. TABLEAU DE VARIATION DE L'ENDETTEMENT FINANCIER NET

ENDETTEMENT FINANCIER NET (en milliers d'euros)		OUVERTURE	VARIATION	VARIATION DE LA JUSTE VALEUR	DIFFERENCES DE CHANGE	RECLAS- SEMENT	CLOTURE
Trésorerie brute	(a)	3 123	3 748		13		6 885
Soldes débiteurs et concours bancaires courants	(b)	1 062	-964				98
Trésorerie nette	(c) = (a) - (b)	2 062	4 712		13		6 787
Endettement financier brut	(d)	6 082	883	70		135	7 170
Endettement financier net	(d) - ©	4 021	-3 829	70	-13	135	383

Les ratios d'endettement sont indiqués au chapitre 3 du document de référence. Les sources de financement des investissements sont détaillées aux chapitres 8 et 10 du document de référence. Il est précisé que SOGECLAIR n'a pas recours à la mobilisation de créances clients.

4. TABLEAU DE VARIATION DES CAPITAUX PROPRES CONSOLIDÉS

(en milliers d'euros)	CAPITAL	Part du groupe					Capitaux - propres - part des Minoritaires	Total capitaux propres
		Réserves liées au capital	Titres auto-détenus	Réserves et résultats consolidés	Gains et pertes comptabilisés directement en capitaux	Capitaux propres - part du groupe		
	(1)	(2)	(3)	(4)	(5)	(6)	(7)	(8)
Capitaux propres clôture N (31 décembre 2009)	2 900	2 630	-1 095	9 468	194	14 096	910	15 006
Opérations sur capital				75		75	306	380
Paiements fondés sur des actions								
Opérations sur titres auto-détenus			267			267		267
Dividendes				-364		-364	-171	-535
Résultat de la période				2 485		2 485	260	2 745
Gains et pertes comptabilisés directement en capitaux propres					-141	-141	-2	-144
Résultat net et gains et pertes comptabilisés directement en capitaux propres				2 485	-141	2 343	258	2 601
Variation de périmètre				14		14	-3	11
Autres mouvements				8		8		8
Capitaux propres clôture N (31 décembre 2010)	2 900	2 630	-829	11 686	53	16 439	1 299	17 738
Opérations sur capital				-165		-165		-165
Paiements fondés sur des actions								
Opérations sur titres auto-détenus			-30			-30		-30
Dividendes				-374		-374	-139	-513
Résultat de la période				3 629		3 629	315	3 944
Gains et pertes comptabilisés directement en capitaux propres					-12	-12	-1	-13
Résultat net et gains et pertes comptabilisés directement en capitaux propres				3 629	-12	3 617	314	3 931
Variation de périmètre				2		2	-2	
Autres mouvements				-2		-2		-2
Capitaux propres clôture N (31 décembre 2011)	2 900	2 630	-858	14 776	40	19 487	1 472	20 959

20.3.2. Annexes aux comptes consolidés

NOTES ANNEXES AUX ETATS FINANCIERS

1 - INFORMATIONS RELATIVES AU REFERENTIEL COMPTABLE, AUX MODALITES DE CONSOLIDATION ET AUX METHODES ET REGLES D'EVALUATION

En application du règlement N°1606/2002 adopté le 19 juillet 2002 par le Parlement et le Conseil Européen, les comptes annuels du groupe SOGECLAIR ont été établis conformément au référentiel IFRS tel qu'approuvé par l'Union Européenne et présentés conformément à la recommandation N°2009-R-03 du 2 juillet 2009 du Conseil National de la Comptabilité.

Les normes et interprétations non encore adoptées par l'Union Européenne ne sont pas appliquées par SOGECLAIR. Les nouvelles normes et interprétations adoptées par l'Union Européenne et applicables pour la 1^{ère} fois au 1er janvier 2011 n'ont pas d'incidence sur la situation financière de SOGECLAIR.

SOGECLAIR a choisi de conserver la présentation du compte de résultat par nature comme le permet la norme IAS.

Il est à noter que, dans une logique économique, seuls les engagements financiers donnés ou reçus non porteurs d'intérêts sont soumis à l'IAS 39.

La loi de finances pour 2010 a remplacé l'assujettissement des entités fiscales françaises à la taxe professionnelle par deux nouvelles contributions :

- la Cotisation Foncière des Entreprises (CFE) assise sur les valeurs locatives foncières ;
- la Cotisation sur la Valeur Ajoutée des Entreprises (CVAE) assise sur la valeur ajoutée.

Conformément aux dispositions de la norme IAS 12, la CVAE a été qualifiée d'impôts sur le résultat alors qu'auparavant la taxe professionnelle était comptabilisée dans le résultat opérationnel courant en « impôts et taxes ». En 2010, le montant de la CVAE se serait établi à 519 k€ contre 601 k€ en 2011. Le résultat opérationnel courant, en données comparables, aurait été de 4.087 k€ au 31 décembre 2010.

1.1. MODALITES DE CONSOLIDATION

Les sociétés d'importance significative contrôlées de manière exclusive et dans lesquelles le groupe exerce un contrôle direct ou indirect de plus de 50% du capital sont consolidées par intégration globale.

Les sociétés dans lesquelles le groupe détient moins de 50% de participation et qui sont contrôlées conjointement sont consolidées par intégration proportionnelle.

Au 31 décembre 2011, SOGECLAIR ne détient aucune participation mise en équivalence.

Les titres des autres participations non consolidées figurent sous la rubrique « immobilisations financières » pour leur coût d'acquisition.

Par ailleurs, des sociétés sont exclues du périmètre de consolidation dès lors qu'elles ne représentent qu'un intérêt négligeable et que leur exclusion ne peut nuire au principe d'image fidèle.

Il s'agit, en l'espèce de :

- ADM (filiale à 35% de SOGECLAIR AEROSPACE SAS),
- CHECKAERO (filiale à 75% de SOGECLAIR SA) créée en juillet 2011

1.2. METHODES ET REGLES D'EVALUATION

1.2.1. Ecarts d'acquisition et assimilés

Dans le souci de présenter une image cohérente des comptes et de l'information financière afférente et conformément aux possibilités offertes par l'IAS 8 et aux exigences de l'IAS 36, nous avons revu, en 2010, certaines hypothèses telles que :

- la définition des UGT du fait de la réorganisation du groupe,
- l'horizon des flux prévisionnels de trésorerie ramené de 8 à 5 ans,
- le lissage du Bêta sur 5 ans pour en limiter les variations erratiques.

Conformément au référentiel IFRS, les écarts d'acquisition, gelés en 2004, ne sont plus amortis mais font l'objet d'un test de dépréciation annuel et/ou semestriel en cas d'apparition d'indices de pertes de valeur.

Une dépréciation est constatée dès lors que la valeur recouvrable de l'UGT à laquelle est affecté le goodwill est inférieure à sa valeur nette comptable.

Une Unité Génératrice de Trésorerie (UGT) est le plus petit groupe identifiable d'actifs dont l'utilisation continue génère des entrées de trésorerie qui sont largement indépendantes des entrées de trésorerie générées par d'autres actifs ou groupe d'actifs.

Ainsi, les UGT identifiées dans le groupe sont les entités juridiques, étant précisé que lorsque des entités juridiques possèdent un lien économique fort, il est procédé à un regroupement de plusieurs entités au sein d'une UGT.

De plus, une UGT appartient nécessairement et exclusivement à un des secteurs opérationnels retenus par Sogclair au titre de l'application d'IFRS 8.

A ce titre depuis la nouvelle organisation déployée en 2010, les entités juridiques dénommées Sogclair Aerospace (GmbH en Allemagne, Ltd au Royaume-Uni, SA en Espagne, SARL en Tunisie, SAS en France) sont regroupées en une seule UGT compte tenu de leur indivision en tant qu'actifs économiques transactionnels et leur lien fort envers l'industrie aéronautique Européenne.

Les entités Oktal SAS et Oktal Synthetic Environnement SAS sont regroupées en une seule et même UGT de par leur synergie technique.

Les autres entités juridiques de Sogclair sont considérées comme des UGT indépendantes.

Les valeurs recouvrables sont déterminées par entités juridiques mais l'analyse de leur appréciation s'effectue au sein de l'UGT de rattachement.

La valeur recouvrable est la valeur la plus élevée entre la juste valeur nette des coûts de sortie, lorsque celle-ci peut être déterminée et la valeur d'utilité.

La juste valeur nette des coûts de sortie correspond à la meilleure estimation de la valeur nette qui pourrait résulter d'une transaction réalisée dans des conditions de concurrence normales entre des parties bien informées et consentantes. Cette estimation est déterminée sur la base des informations de marché disponibles en considérant les situations particulières.

La valeur d'utilité retenue par Sogclair correspond à la valeur actualisée des cash-flows des UGT identifiées. Ces flux sont déterminés dans le cadre des hypothèses économiques et des conditions d'exploitation prévisionnelles suivantes :

- les flux de trésorerie utilisés sont issus des « Plans Moyen Terme » sur 3 ans des entités concernées disponibles à la date de l'évaluation et sont étendus sur un horizon de 5 ans,
- au-delà de cet horizon, la valeur terminale correspond à la capitalisation à l'infini du dernier flux de l'horizon, sur la base d'un taux à l'infini de 2%,
- le taux d'actualisation calculé à 7,42%, fin 2011, correspond à l'addition
 - du taux d'emprunt sans risque à 10 ans de 2,77%,
 - d'une prime de marché de 6,5% affectée d'une moyenne sur 5 ans du coefficient Bêta spécifique à Sogclair, recoupé auprès de différentes sources (Bloomberg, Thomson, Infiancials), de 0,72.

Un « choc » dit « choc-mathématique » est appliqué aux paramètres sous-jacents les plus sensibles (croissance de l'activité, niveau de marge opérationnelle, investissements) pour éprouver la sensibilité de l'estimation à une évolution défavorable de l'environnement économique de l'UGT ; les hypothèses retenues pour le « choc mathématique » sont de diviser par deux le taux de croissance de l'activité, de réduire de 30% le niveau de marge opérationnelle (EBITDA) et diviser par deux le montant des investissements, par rapport aux valeurs du business-plan de base.

Les valeurs recouvrables, basées sur les valeurs d'utilité, sont alors comparées aux valeurs nettes comptables des écarts d'acquisition pour la détermination éventuelle des dépréciations.

Au 31 décembre 2011, les valeurs recouvrables ainsi calculées excèdent pour l'ensemble des UGT les valeurs nettes comptables. Les tests pratiqués se révélaient donc concluants et conduisaient au maintien de la valeur des écarts d'acquisition.

1.2.2. Immobilisations incorporelles – frais de développement

Concernant les travaux immobilisés en frais de développement, les montants activés comprennent l'ensemble des dépenses de développement jusqu'à l'achèvement des travaux conformément à l'IAS 38 ainsi que des frais financiers afférents conformément à l'IAS 23.

Les montants immobilisés sont amortis linéairement sur une période de 3 à 10 ans suivant les programmes, selon les perspectives les plus probables de retour économique des résultats des travaux.

Quatre principaux programmes conduisant à l'activation de dépenses de développement et des frais financiers afférents sont en cours :

Structures planchers de pointe avant Airbus A380

- montant net restant à amortir : 1.174 k€
- montant brut : 9.546 k€
- date d'activation : les dépenses sont activées depuis la date de début des travaux de développement début 2002 et jusqu'à fin 2006, date d'entrée en service commercial de l'A380 retenue comme date de finalisation des développements,
- durée d'amortissement : 8 ans à compter du 1er janvier 2005 jusqu'à fin 2012, date probable initiale d'atteinte du volume cumulé de livraisons correspondant à la base de signature du contrat A380 selon la planification initiale d'Airbus,
- dépréciation exceptionnelle des frais de développement du programme A380 Cargo en décembre 2006 pour 759 k€,

Modeleurs de terrain (produit Agetim, Ray et Fast) pour simulateur

- montant net restant à amortir : 295 k€
- montant brut : 1.393 k€
- date d'activation : depuis 2003 dont 123 k€ sur l'exercice,
- durée d'amortissement : 3 ans à partir de l'activation des dépenses,

Moteurs de simulation pour les secteurs automobile (produit ScanNer), ferroviaire (produit OkSimRail) et trafic aérien (produit ScanAds)

- montant net restant à amortir : 508 k€
- montant brut : 1.677 k€
- date d'activation : depuis 2005 dont 307 k€ sur l'exercice,
- durée d'amortissement : 3 ans à partir de l'activation des dépenses,

D'autres travaux ont fait l'objet d'activation pour un montant global de 3.344 k€, dont 2.023 k€ sur l'exercice. Le caractère confidentiel des contrats Airbus A350 et Bombardier CSeries ne permet pas de communiquer d'informations détaillées au titre du montant précédemment cité.

1.2.3. Instruments financiers

Il n'existe, à ce jour, au sein de SOGECLAIR SA ou du groupe, aucun engagement mettant en œuvre des instruments financiers complexes.

Cependant, pour financer son développement, SOGECLAIR a contracté un emprunt amortissable sur 7 ans pour un montant de 3,5 M€, à taux variable indexé sur EURIBOR 6 mois, dont le solde à rembourser est de 0,22 M€ à fin 2011. Cet emprunt sera soldé en 2012.

Ce passif financier serait éligible à la comptabilité de couverture. Compte tenu de l'évolution actuelle des taux variables et des remboursements proches à venir, il n'a pas été jugé nécessaire de mettre en place une couverture pour le solde de l'emprunt.

Au titre de l'IFRS 7 il est à préciser que les autres emprunts contractés par le groupe sont à taux fixe et qu'il n'existe pas d'instruments financiers hors-bilan, ni de titrisation du poste client.

1.2.4. Actifs courants

Conformément à la norme IAS 1 (Présentation des états financiers), un actif est classé en courant si on s'attend à le réaliser ou à le vendre dans le cadre du cycle d'exploitation normal, ou à le réaliser dans les douze mois suivant la date de clôture, ou enfin s'il s'agit d'un actif de trésorerie.

Les actifs suivants sont donc classés en courant :

- les stocks

- les avances et acomptes
- les créances clients et comptes rattachés
- les actifs d'impôt différé
- la trésorerie et équivalents de trésorerie
- les charges constatées d'avance
- les autres créances

1.2.5. Passifs courants et non courants

Conformément à la norme IAS 1 (Présentation des états financiers), les passifs sont classés en courant et non-courant.

Un passif est classé comme courant s'il doit être soldé dans le cadre de son cycle d'exploitation normal, ou s'il doit être réglé dans les douze mois suivant la date de clôture.

Les passifs exigibles suivants sont donc classés en courant :

- la part des dettes financières et avances conditionnées remboursables à moins d'un an à la date de clôture
- les dettes fournisseurs et comptes rattachés
- les dettes fiscales et sociales
- les provisions à court terme
- les impôts différés passifs
- les autres dettes

Les autres passifs exigibles sont classés en non courant.

1.2.6. Reconnaissance du chiffre d'affaires

Le chiffre d'affaires correspond au montant des travaux réalisés à destination des clients par l'ensemble des sociétés du périmètre de consolidation. La méthode de reconnaissance du chiffre d'affaires et des coûts est fonction de la nature des interventions.

Les activités de conseil et de support

Ces contrats sont soumis à une obligation de moyen. Le chiffre d'affaires des activités de conseil et de support est constaté au fur et à mesure de la réalisation des travaux.

Les contrats forfaitaires de développement et les systèmes, produits et services associés

Ces contrats sont soumis à une obligation de résultat et un engagement de performance. Le chiffre d'affaires et le résultat sont enregistrés en application de la norme IAS 18 selon la méthode de l'avancement définie par la norme IAS 11. Le calcul à l'avancement est déterminé en fonction du pourcentage des coûts supportés pour les travaux réalisés par rapport aux coûts totaux réajustés chaque mois. Lorsqu'il est probable que le total des coûts réajustés du contrat sera supérieur au total du chiffre d'affaires du contrat, la perte à terminaison attendue est immédiatement constatée au passif de l'Etat de la situation financière.

1.2.7. Dividendes versés

La répartition des dividendes payés aux actionnaires de la société mère est la suivante :

- droit de vote simple 104 k€
- droit de vote double 270 k€

1.2.8. Evénements postérieurs à la clôture

Se reporter au rapport de gestion

1.2.9. Autres informations

Néant

2 - PERIMETRE

Liste des sociétés consolidées

NOM	PAYS	ACTIVITE	METHODE DE CONSOLIDATION	% D'INTERETS 2011	% D'INTERETS 2010
Sociétés françaises					
Sogeclair SA	France	Holding	IG	Mère	Mère
Aviamp SAS	France	Sous-ensembles structuraux aéronautiques et défense	IG	55.00%	55.00%
Sogeclair Aerospace SAS	France	Aérostructure , Installation de systèmes, Gestion de configuration, Equipements	IG	100.00%	100.00%
Oktal SAS	France	Simulateurs	IG	97.98%	97.94%
Oktal Synthetic Environment SAS	France	Environnements virtuels	IG	63.25%	63.23%
S2E Consulting SAS	France	Ingénierie systèmes et électricité	IP	46.98%	46.98%
Séra Ingénierie SAS	France	Véhiculier	IG	80.00%	80.00%
Sociétés étrangères					
Sogeclair Aerospace Ltd	Royaume-Uni	Aérostructure , Installation de systèmes, Gestion de configuration, Equipements	IG	100.00%	100.00%
Sogeclair Aerospace Sarl	Tunisie	Aérostructure , Installation de systèmes, Gestion de configuration, Equipements	IG	100.00%	100.00%
Sogeclair Aerospace GmbH	Allemagne	Aérostructure , Installation de systèmes, Gestion de configuration, Equipements	IG	99.04%	99.04%
Sogeclair Aerospace SA	Espagne	Aérostructure , Installation de systèmes, Gestion de configuration, Equipements	IG	86.34%	86.34%

3 - INFORMATIONS PERMETTANT LA COMPARABILITE DES COMPTES

Méthode

Aucun changement de méthodes comptables ou de mode d'évaluation relatif au traitement des informations financières, pouvant avoir une influence sur la comparabilité des comptes, n'est intervenu sur l'exercice (cf néanmoins, note 1 de la présente annexe concernant l'application sur 2011 de l'IAS 12 concernant la comptabilisation de la CVAE).

4 - EXPLICATIONS DES POSTES DE LA SITUATION FINANCIERE ET DU COMPTE DE RESULTAT CONSOLIDES

4.1. Ecarts d'acquisition (Goodwill)

(en milliers d'euros)	OUVERTURE	PERTES DE VALEURS	VARIATIONS DE PERIMETRE	AUTRES VARIATIONS	CLOTURE
Sogeclair Aerospace SAS	108				108
Oktal SAS	1 694				1 694
Sogeclair Aerospace GmbH	2 106				2 106
Oktal Synthetic Environment SAS					
Total	3 908				3 908

4.2. Immobilisations incorporelles

VALEURS BRUTES (en milliers d'euros)	OUVERTURE	ACQUISITIONS	VARIATIONS DE PERIMETRE	CESSIONS ET MISES AU REBUT	DIFFERENCES DE CHANGE	RECLASSEMENT	CLOTURE
---	-----------	--------------	-------------------------	----------------------------	-----------------------	--------------	---------

Frais de recherche et développement	16 019	2 483			18 502	
Logiciels	3 620	464		1	29	4 114
Immobilisations en cours	27	10			-27	10
Total	19 666	2 956		1	2	22 625

AMORTISSEMENTS ET PROVISIONS (en milliers d'euros)	OUVERTURE	DOTATIONS	VARIATIONS DE PERIMETRE	CESSIONS ET MISES AU REBUT	DIFFERENCES DE CHANGE	RECLASSEMENT	CLOTURE
Frais de recherche et développement	-11 620	-1 560					-13 180
Logiciels	-3 304	-170					-3 475
Total	-14 924	-1 730					-16 654

Le détail des dépenses immobilisées est indiqué au paragraphe 1.2.2 du présent document

4.3. Immobilisations corporelles

VALEURS BRUTES (en milliers d'euros)	OUVERTURE	ACQUISITIONS	VARIATIONS DE PERIMETRE	CESSIONS ET MISES AU REBUT	DIFFERENCES DE CHANGE	RECLASSEMENT	CLOTURE
Installations techniques, matériel & outillage	458	1 152					1 610
Installations & agencements	1 549	50					1 599
Matériel informatique & bureau	3 936	562			4	2	4 503
Immobilisations en cours	107			-95		-4	8
Autres	405	310		-20		10	706
Total	6 455	2 074		-115	4	8	8 426

AMORTISSEMENTS ET PROVISIONS (en milliers d'euros)	OUVERTURE	DOTATIONS	VARIATIONS DE PERIMETRE	CESSIONS ET MISES AU REBUT	DIFFERENCES DE CHANGE	RECLASSEMENT	CLOTURE
Installations techniques, matériel & outillage	-175	-71					-246
Installations & agencements	-653	-135					-789
Matériel info & bureau	-2 640	-642			-3	1	-3 285
Autres	-233	-126		5		-11	-365
Total	-3 700	-974		5	-4	-11	-4 684

Les différences de change concernent les filiales Britannique et Tunisienne : Sogclair Aerospace Ltd et Sogclair Aerospace Sarl.

Informations complémentaires concernant les contrats de location financement (IAS 17) :

Valeur nette comptable des contrats de location financement en cours :

(en milliers d'euros)	VALEUR BRUTE	AMORTISSEMENT	VALEUR NETTE COMPTABLE
Immobilisations incorporelles	433	-69	365
Immobilisations corporelles	2 862	-770	2 091
Total	3 295	-839	2 456

Echéancier des contrats de location financement en cours :

(en milliers d'euros)	A -1AN	DE 1 A 2 ANS	DE 3 A 5 ANS
Total	718	602	1 136

4.4. Immobilisations financières

VALEURS BRUTES (en milliers d'euros)	OUVERTURE	ACQUISITIONS	CESSIONS	VARIATION DE LA JUSTE VALEUR	DIFFERENCES DE CHANGE	RECLASSEMENT	CLOTURE
Titres de participations	43	15					58
Titres immobilisés							
Prêts, cautionnements et autres créances	653	163	-13	-22			782
Total	697	178	-13	-22			840

AMORTISSEMENTS ET PROVISIONS (en milliers d'euros)	OUVERTURE	DOTATIONS	CESSIONS	VARIATION DE LA JUSTE VALEUR	DIFFERENCES DE CHANGE	RECLASSEMENT	CLOTURE
Titres de participations	-30						-30
Titres immobilisés							
Prêts							
Total	-30						-30

4.5. Autres actifs à long terme

VALEURS BRUTES (en milliers d'euros)	OUVERTURE	SOUSCRIPTION AU CAPITAL	LIBERATION DE CAPITAL	DIFFERENCES DE CHANGE	RECLASSEMENT	CLOTURE
Capital souscrit non appelé	300		-300			
Total	300		-300			

4.6. Clients et comptes rattachés

Les délais de règlements clients sont stables par rapport à l'exercice précédent.

4.7. Impôts différés actifs

IMPOTS DIFFERES ACTIFS (en milliers d'euros)	2011	2010	2009
Différences temporaires	453	320	197
Déficits fiscaux	1 094	593	552
Retraitements	130	131	130
Total	1 677	1 044	879

Un impôt différé actif est constitué sur les pertes fiscales et les différences temporaires s'il est probable que la société disposera de bénéfices fiscaux futurs sur lesquels elles pourront être imputées.

Compte tenu de leur caractère non significatif, aucun impôt différé n'a été comptabilisé au titre de la requalification de la CVAE en impôt sur le résultat.

4.8. Trésorerie et équivalents de trésorerie

(en milliers d'euros)	2011	2010	2009
Trésorerie	3 123	3 119	4 009
Equivalents de trésorerie	3 762	4	245
Total	6 885	3 123	4 253

Au 31 décembre 2011, les équivalents de trésorerie concernent des placements à court terme, très liquides.

4.9. Capitaux propres part du groupe

Le capital social est composé de 725.000 titres. La valeur nominale des titres est de 4 €, soit un capital social de 2.900 k€.

Il est à rappeler que conformément à l'avis 2002-D du Comité d'urgence du CNC du 18 décembre 2002 et selon délibération du Conseil d'Administration de Sogclair du 23 décembre 2002, les titres en auto détention viennent en diminution des capitaux propres consolidés.

En 2011 SOGECLAIR a procédé à l'acquisition, dans le cadre du programme de rachat, de 1.090 actions pour une valeur de 30 k€.

Au 31 décembre 2011, ce retraitement conduit à une réduction cumulée des capitaux propres consolidés de 858 k€.

4.10. Intérêts minoritaires

(en milliers d'euros)	2011	2010	2009
Début de période	1 299	910	1 375
Variations des réserves	-142	129	-636
Total des produits et charges comptabilisés au cours de la période	315	260	171
Fin de période	1 472	1 299	910

4.11. Provisions à long terme

PROVISIONS A LONG TERME (en milliers d'euros)	OUVERTURE	DOTATIONS	VARIATIONS DE PERIMETRE	REPRISES	RECLASSEMENT	CLOTURE
Provisions pour indemnités de fin de carrière	440	8		-68		380
Provisions pour restructurations	93			-48	-45	
Autres provisions pour charges						
Provisions pour pertes sur contrats	309	167		-309		167
Autres provisions pour risques	439	487		-90		837
Total	1 282	662		-515	-45	1 383

Les autres provisions pour risques concernent des risques fiscaux et sociaux pour 676 k€ et d'autres risques pour 161 k€

Il n'y a pas d'événement postérieur au 31 décembre 2011 susceptible de remettre en cause la continuité de l'exploitation, ni de risque et perte non mesurables.

Le traitement des engagements relatifs aux indemnités de fin de carrière a pris en considération les changements introduits par la loi n° 2010-1330 du 9 novembre 2010 portant réforme des retraites. La société a modifié les paramètres de calcul impactés par la réforme, se traduisant notamment par un relèvement progressif de l'âge légal de départ à la retraite, ainsi que de l'âge minimal requis pour bénéficier du taux plein.

L'allongement de la durée d'activité induite par cette réforme impacte le montant des indemnités de fin de carrière, la probabilité de présence dans l'entreprise et le nombre d'années sur lequel porte l'actualisation de l'engagement.

4.12. Dettes financières courantes et non courantes

DETTES FINANCIERES NON COURANTES (en milliers d'euros)	OUVERTURE	AUGMENTATION	REDUCTION	VARIATION DE LA JUSTE VALEUR	RECLASSEMENT	CLOTURE
Avances conditionnées (+ 1an)	2 344	630		70	-321	2 723
Emprunts et dettes auprès d'établissements de crédit (+ 1 an)	1 511	1 913	-13		-1 274	2 137
Autres passifs financiers non courants	182		-111		136	207
Total	4 037	2 543	-125	70	-1 458	5 067

DETTES FINANCIERES COURANTES (en milliers d'euros)	OUVERTURE	AUGMENTATION	REDUCTION	VARIATION DE LA JUSTE VALEUR	RECLASSEMENT	CLOTURE
Avances conditionnées courantes (-1 an)	108		-108		321	321
Emprunts et dettes auprès d'établissements de crédit courants (-1 an)	1 742	55	-1 797		1 272	1 272
Concours bancaires	1 062		-964			98
Autres passifs financiers courants	195	335	-21			510
Total	3 107	391	-2 889		1 593	2 201

L'évolution des emprunts bancaires moyen/long terme, hors crédit-baux est détaillée ci-dessous :

EMPRUNTS BANCAIRES MOYEN/LONG TERME (hors crédit-baux) (en milliers d'euros)

Souscrits au cours d'exercice	néant
Remboursés au cours d'exercice	1 318

L'échéancier de l'endettement financier brut est indiqué ci-après :

ECHEANCIER DE L'ENDETTEMENT FINANCIER BRUT (en milliers d'euros)	TOTAL	Moins d'1 an	Entre 1 et 2 ans	Entre 2 et 3 ans	Entre 3 et 4 ans	Au-delà
Avances conditionnées (+ 1an)	2 723		321	487	553	1 365
Emprunts et dettes auprès d'établissements de crédit (+ 1 an)	2 137		840	484	171	643
Autres passifs financiers non courants	207					207
Passif financier non courant	5 067		1 161	970	723	2 215
Avances conditionnées courantes	321	321				
Emprunts et dettes auprès d'établissements de crédit courants	1 272	1 272				
Concours bancaires	98	98				
Autres passifs financiers courants	510	510				
Passif financier courant	2 201	2 201				

Caractéristiques des emprunts contractés	Dettes financières à date ⁽¹⁾	Conditions	Echéances	Couvertures	Covenants
Amortissables à taux fixe	726	De 2,8 à 4,2%	2006-2015	N/A	Néant
Amortissable à taux variable ⁽²⁾	220	E6M + 1,1%	2006-2013	Néant	Néant

(1) montant global à rembourser au 31 décembre 2011

(2) emprunt initial de 3,5 M€ pour financer le contrat des planchers de pointe avant de l'Airbus A380, remboursable par paliers semestriels du 1er janvier 2006 au 31 décembre 2013.

Il n'existe aucune clause d'exigibilité anticipée, hormis la clause courante figurant dans les contrats de prêts en cas de cession de l'actif financier.

4.13. Provisions à court terme

PROVISIONS A COURT TERME (en milliers d'euros)	OUVERTURE	DOTATIONS	VARIATIONS DE PERIMETRE	REPRISES	DIFFERENCES DE CHANGE	RECLASSEMENT	CLOTURE
Provisions pour restructurations	103			-103		45	45
Autres provisions pour charges							
Autres provisions pour risques							
Total	103			-103		45	45

4.14. Impôts différés passifs

IMPOTS (en milliers d'euros)	DIFFERES	PASSIFS	2011	2010	2009
Différences temporaires			1	1	3
Retraitements					
Total			1	1	3

Compte tenu de leur caractère non significatif, aucun impôt différé n'a été comptabilisé au titre de la requalification de la CVAE en impôt sur le résultat.

4.15. Chiffre d'affaires

Au titre de l'IFRS 8, le Chiffre d'Affaires est présenté par division au niveau du paragraphe 5 de la présente annexe.

4.16. Autres produits de l'activité

AUTRES PRODUITS DE L'ACTIVITE (en milliers d'euros)	2011	2010	2009
Production stockée	56	11	14
Production immobilisée	2 447	1 582	455
Subventions d'exploitation	824	969	1 250
Reprises sur provisions, amortissements, transfert	555	574	782
Autres produits	2 133	1 659	1 917
Total	6 014	4 794	4 418

Les subventions d'exploitation concernent principalement des projets d'innovation. Elles ont été enregistrées à leur date d'attribution et sont rattachées à la période en fonction de l'avancement des programmes.

4.17. Résultat sur cession de participations consolidées

RESULTAT SUR CESSION DE PARTICIPATIONS CONSOLIDEES (en milliers d'euros)	2011	2010	2009
Cession de 1,88% des actions de la société Oktal Synthetic Environment SAS		8	
Total		8	

4.18. Autres produits et charges opérationnels

Les autres produits et charges opérationnels correspondent au résultat des autres opérations non courantes de la période.

AUTRES PRODUITS ET CHARGES OPERATIONNELS (en milliers d'euros)	2011	2010	2009
Risques fiscaux (provisions, reprises, charges et produits de l'exercice)		-17	54
Remboursement sur abandons de créances			
Plus ou moins values sur cessions d'immobilisations corporelles	7	-4	1
Gains et pertes sur écart d'acquisitions			238
Autres produits et charges	-12	-2	-17
Total	-5	-23	276

4.19. Coût de l'endettement financier net – Autres charges et produits financiers

Le coût de l'endettement financier net comprend :

- les produits de trésorerie et d'équivalent de trésorerie, à savoir :
 - les produits d'intérêt générés par la trésorerie et équivalents de trésorerie,
 - le résultat de cession d'équivalents de trésorerie,
- le coût de l'endettement financier brut, qui correspond principalement aux charges d'intérêt sur opérations de financement ainsi qu'aux écarts de changes.

Les pertes nettes de change s'élèvent à 39 k€ sur la période.

4.20. Autres charges et produits financiers

Les autres produits et charges financiers comprennent les produits et charges liés aux autres actifs financiers tels que les produits financiers de participation, les dotations et reprises sur provisions financières et les écarts de conversion.

4.21. Charge d'impôt

La société SOGECLAIR SA a opté pour le régime d'intégration fiscale. Le périmètre de cette intégration comprend les sociétés suivantes : SOGECLAIR SA et SOGECLAIR AEROSPACE SAS. Sur l'exercice, les déficits des filiales et succursales étrangères, antérieurement déduits du résultat fiscal de SOGECLAIR SA ont été réintégrés du fait de leur utilisation dans les pays concernés.

CHARGE D'IMPOT DE L'EXERCICE (en milliers d'euros)	2011	2010	2009
Impôts différés	633	112	56
Impôt exigible	-1 516*	-720	-378
Produit ou charge lié à l'intégration fiscale	-719	-159	262
Carry-back			
Total	-1 601	-766	-59

*Comme indiqué à la note 1 de la présente annexe, la CVAE est comptabilisée en impôt exigible depuis le 1^{er} janvier 2011. Au 31 décembre 2011 son montant s'élève à 601 k€.

Compte tenu de leur caractère non significatif, aucun impôt différé n'a été comptabilisé au titre de la requalification de la CVAE en impôt sur le résultat.

La preuve de l'impôt est présentée ci-dessous :

PREUVE DE L'IMPOT (en milliers d'euros)	2011	2010	2009
Bénéfice (perte) avant impôts	5 545	3 511	1 732
Taux d'impôt chez la mère	33.33%	33.33%	33.33%
Produit (charge) théorique d'impôts sur les bénéfices	-1 848	-1 170	-577
Différences permanentes et autres	-12	129	227
Revenus exonérés d'impôts et charges non fiscalement déductibles	-36	-157	-85
Effet des différentiels des taux d'imposition étrangers	68	19	-102
Résultats taxés à taux réduits	-401*		
Impact des déficits fiscaux et amortissements différés			
Avoirs fiscaux et crédit d'impôts	628	413	497
Produit (charge) d'impôts constaté	-1 601	-766	-59

*Impact de la CVAE

4.22. Effectif moyen

EFFECTIFS (en équivalent temps plein)	2011	2010	2009
Ingénieurs, Cadres et Techniciens supérieurs	793	791	760
Techniciens et autres non cadres	109	90	92
Total	902	881	852

4.23. Engagements financiers

ENGAGEMENTS HORS-BILAN (en milliers d'euros)	2011	2010	2009
Engagements donnés :			
Liés aux opérations de financement de la société			
Nantissements de titres de participation (1)	165	489	992
Créances cédées non échues			
Contre-garantie sur ligne de découvert	55		
Liés aux activités opérationnelles de l'émetteur			
Acquisitions d'immobilisations corporelles		476	
Contre-garantie sur caution	13		
Cautions de contre garanties sur marchés	1 823	392	1 662
Cautions de contre garanties sur appels d'offres	763	25	
Sous-total	2 820	1 381	2 654
Engagements reçus :			
Liés aux activités opérationnelles de l'émetteur			
Acquisitions d'immobilisations corporelles	49	317	
Cautions de contre garanties sur marchés	315		
De la part de clients sur programmes à long terme (2)	80 248	62 692	52 103
Sous-total	80 612	63 009	52 103

Années prévues d'extinction des engagements : (1) 2014

(2) Nous portons à votre attention que SOGECLAIR a reçu de ses clients des engagements sur ses contrats à long-terme conditionnés sur leurs ventes et sur la base des commandes fermes reçues par ces clients. La valeur de ces revenus futurs actualisée, selon le TEC 20 de 3,63% au 31 décembre 2011, est de 65.143 k€.

Des informations complémentaires sur les programmes en risk-sharing sont indiquées au paragraphe 1.6, chapitre 26 du document de référence 2011.

4.24. Droit individuel à la formation

Le droit individuel à la formation ne fait pas l'objet de provision dans les comptes.

A ce jour, ce droit est de 46.021 heures sur les filiales françaises.

5 - INFORMATIONS SECTORIELLES

Au titre de l'IFRS 8, l'émetteur a choisi de présenter l'activité du groupe en 3 secteurs opérationnels correspondants aux secteurs revus par le principal décideur opérationnel. Il est précisé qu'aucun regroupement de secteur n'est effectué.

NOM	PAYS	ACTIVITE
Division Aerospace		
Sogeclair Aerospace Ltd	Royaume-Uni	Aérostructure , Installation de systèmes, Gestion de configuration, Equipements
Sogeclair Aerospace Sarl	Tunisie	Aérostructure , Installation de systèmes, Gestion de configuration, Equipements
Sogeclair Aerospace GmbH	Allemagne	Aérostructure , Installation de systèmes, Gestion de configuration, Equipements
Sogeclair Aerospace SA	Espagne	Aérostructure , Installation de systèmes, Gestion de configuration, Equipements
Sogeclair Aerospace SAS	France	Aérostructure , Installation de systèmes, Gestion de configuration, Equipements
Aviacomp SAS	France	Sous-ensembles structuraux aéronautiques et défense
S2E Consulting SAS	France	Ingénierie de systèmes et électricité
Division Véhiculier		
Séra Ingénierie SAS	France	Véhiculier
Division Simulation		
Oktal SAS	France	Simulateurs
Oktal Synthetic Environment SAS	France	Logiciels d'environnements synthétiques
Holding		
Sogeclair SA	France	Holding

Les principaux clients de SOGECLAIR sont indiqués au sein du document de référence disponible sur le site internet de la société (www.sogeclair.com).

SOGECLAIR est implantée en France, Allemagne, Espagne, Royaume-Uni et Tunisie. La filiale implantée au Pays-Bas et créée en juillet 2011 n'est pas consolidée au 31 décembre 2011.

Hors implantations, les pays adressés par SOGECLAIR en 2011 sont : Afrique du Sud, Australie, Autriche, Belgique, Canada, Chine, Colombie, Corée du Sud, Danemark, Finlande, Irlande, Israël, Italie, Japon, Luxembourg, Malaisie, Norvège, Russie, Singapour, Suède, Taiwan, Turquie et USA.

Etat de la situation financière consolidée par division

ACTIF (en milliers d'euros)	AEROSPACE		VEHICULIER		SIMULATION		HOLDING	
	2011	2010	2011	2010	2011	2010	2011	2010
Ecarts d'acquisition	2 214	2 214			1 694	1 694		
Immobilisations incorporelles	5 086	3 936	6		849	769	30	37
Immobilisations corporelles	2 809	1 603	238	292	278	414	419	446
Titres mis en équivalence								
Immobilisations financières	469	428	5	2	158	137	178	99
Autres actifs à long terme		300						
Eliminations des titres	-8 351	-8 186	-200	-200	-2 823	-2 823	11 374	11 209
Actif non courant	2 226	295	49	94	156	192	12 001	11 791
Stocks et en-cours	51	52			102	39		
Clients et comptes rattachés	25 530	21 779	5 696	5 821	4 157	7 755	2	2
Autres actifs courants	1 661	1 349	190	96	2 206	1 331	365	201
Impôts différés	596	568	11	11	912	309	158	157
Trésorerie et équivalent de trésorerie	2 038	2 059	159	19	357	715	4 331	330
Actif courant	29 876	25 806	6 055	5 948	7 734	10 149	4 856	689
TOTAL ACTIF	32 102	26 101	6 104	6 042	7 890	10 341	16 857	12 480
PASSIF (en milliers d'euros)	AEROSPACE		VEHICULIER		SIMULATION		HOLDING	
	2011	2010	2011	2010	2011	2010	2011	2010
Capital							2 900	2 900
Primes liées au capital							2 630	2 630
Actions propres							-858	-829
Autres réserves								
Réserves et résultats accumulés	5 425	1 616	654	475	2 596	2 835	6 141	6 812
Capitaux propres, part du groupe	5 425	1 616	654	475	2 596	2 835	10 813	11 513
Intérêts minoritaires	557	429	213	169	701	702		
Capitaux propres de l'ensemble consolidé	5 982	2 044	867	644	3 297	3 537	10 813	11 513
Provisions à long terme	425	614	29	31	715	362	215	275
Avances conditionnées à long terme	2 285	1 920			438	424		
Emprunts et dettes financières à long terme	1 864	791	67	129	95	189	318	585
Autres passifs long terme								
Passif non courant	4 573	3 324	96	160	1 248	975	533	860
Avances conditionnées à court terme	321					108		
Partie courante des emprunts et dettes financières à long terme	1 346	1 304	62	75	99	93	275	464
Emprunts et dettes financières à court terme	93	318			4	78	1	666
Autres dettes non courantes								
Provisions à court terme	45	103						
Fournisseurs et autres créiteurs	4 497	3 471	5 048	4 380	856	935	697	459
Dettes fiscales et sociales	12 908	9 977	1 164	1 191	2 435	3 137	1 318	870
Impôts différés	1	1						
Autres passifs courants	2 905	2 500	28	39	1 441	1 736		
Eliminations intra-groupe	-568	3 058	-1 161	-447	-1 490	-258	3 220	-2 352
Passif courant	21 547	20 733	5 141	5 238	3 345	5 829	5 511	107
TOTAL PASSIF	32 102	26 101	6 104	6 042	7 890	10 341	16 857	12 480

Résultat opérationnel consolidé par division

COMPTE DE RESULTAT (en milliers d'euros)	AEROSPACE		VEHICULIER		SIMULATION		HOLDING	
	2011	2010	2011	2010	2011	2010	2011	2010
Chiffre d'affaires	66 242	56 791	2 246	2 077	8 178	13 120	6	-13
Autres produits de l'activité	3 468	2 244	143	59	2 373	2 339	30	153
Achats consommés	-17 253	-13 395	-887	-779	-2 695	-4 821	-1 666	-1 464
Charges de personnel	-40 231	-36 966	-841	-829	-6 783	-8 276	-1 899	-1 775
Impôts et taxes	-479	-834	-38	-41	-233	-293	-150	-167
Dotation aux amortissements et provisions	-2 258	-2 410	-62	-57	-1 128	-731	-94	-66
Autres charges	-143	-233		-1	-2	-4	-63	-60
Opérations d'exploitation Intra-Groupe	-4 002	-3 409	-269	-114	-241	-344	4 513	3 867
Résultat opérationnel courant	5 344	1 788	291	316	-532	989	676	475
Résultat sur cession de participations consolidées						8		
Autres produits et charges opérationnels	2	-9		3	-7	-8		-9
Résultat opérationnel	5 346	1 779	291	318	-539	990	675	466

6 - PARTIES LIEES

6.1 Bail commercial

La SCI SOLAIR a un lien avec des administrateurs de SOGECLAIR et des actionnaires qui détiennent une fraction des droits de vote supérieure à 10% (se reporter au chapitre 8.3 du document de référence 2011).

Les termes et conditions contractuels ont été rédigés dans les règles de marché.

Au 31 décembre 2011, les relations contractuelles avec la SCI SOLAIR se déroulent de façon correcte et ne font pas anticiper de risque sur SOGECLAIR. Les dettes envers la SCI SOLAIR s'élèvent à 257 k€ au 31 décembre 2011, le règlement est programmé sur le T1 2012.

Début 2011, deux nouveaux baux ont pris effet et fin 2011 un nouveau bail a remplacé un bail venu à échéance. Les règlements futurs concerneront les règlements des loyers et charges afférents aux contrats de bail.

6.2 Conseil d'administration

Le nombre d'administrateurs indépendants dépasse le seuil minimum recommandé par le Code Middledenext adopté le 10 mars 2010.

La rémunération versée aux membres du Conseil d'administration est indiquée au paragraphe 5.4 du rapport du Conseil d'Administration à l'Assemblée Générale présent au chapitre 26 du document de référence.

Il est également rappelé l'existence d'une rente annuelle et viagère au profit de Monsieur Jean-Louis ROBARDEY, suite au rachat d'un fonds de commerce intervenu le 27 décembre 1985 (se reporter au chapitre 16.2.2 du document de référence 2011).

6.3 Dirigeants

Sur l'exercice, aucun changement n'est intervenu dans les avantages à court terme et à long terme des principaux dirigeants.

Il est rappelé que lors de sa séance du 18 décembre 2008, le conseil d'administration a autorisé un engagement au profit de Monsieur Philippe ROBARDEY, conformément aux dispositions de l'article L.225-42-1 du Code de commerce (se reporter à la section 5.4 du rapport du Conseil d'Administration à l'Assemblée Générale du document de référence 2011 disponible sur le site internet de la société www.sogclair.com)

Aucun avantage d'une autre nature n'est consenti au profit d'autres dirigeants.

7 – HONORAIRES DES COMMISSAIRES AUX COMPTES

(se reporter au chapitre 28.3 du document de référence 2011).

20.3.3. Comptes annuels

I - BILAN (en euros)

ACTIF	31/12/2011	31/12/2010	31/12/2009
Immobilisations incorporelles	30 214	36 887	53 525
Immobilisations corporelles	407 374	423 873	94 467
Immobilisations financières	13 715 440	13 894 383	13 279 486
ACTIF IMMOBILISE	14 153 028	14 355 143	13 427 477
Créances clients et comptes rattachés	1 630 708	288 164	988 918
Autres créances	1 916 794	4 128 969	4 343 933
Disponibilités et VMP	4 281 306	330 071	1 361 948
Charges constatées d'avance	226 515	95 316	14 777
ACTIF CIRCULANT	8 055 323	4 842 520	6 709 576
TOTAL ACTIF	22 208 350	19 197 663	20 137 053

PASSIF	31/12/2011	31/12/2010	31/12/2009
Capital social	2 900 000	2 900 000	2 900 000
Prime d'émission	2 629 849	2 629 849	2 629 849
Autres réserves	1 442 551	1 442 551	1 442 550
Report à nouveau	5 502 168	4 584 710	4 201 961
Résultat de l'exercice	(297 701)	1 291 399	746 591
CAPITAUX PROPRES	12 176 867	12 848 509	11 920 952
PROVISIONS	215 349	274 830	266 988
Emprunts et dettes auprès des établissements de crédit	581 785	1 691 339	1 287 440
Emprunts et dettes financières diverses	7 125 874	3 021 933	5 511 957
Avances et acomptes reçus sur commandes			4 713
Dettes fournisseurs et comptes rattachés	711 525	490 126	514 738
Dettes fiscales et sociales	1 317 772	870 472	628 010
Autres dettes			1 608
Produits constatés d'avance	79 177	455	647
DETTES	9 816 134	6 074 325	7 949 114
TOTAL PASSIF	22 208 350	19 197 664	20 137 053

II - COMPTE DE RESULTAT (en euros)

	31/12/2011	31/12/2010	31/12/2009
CHIFFRE D'AFFAIRES	4 560 476	3 909 861	3 754 758
Rep. sur provisions, transferts de charges	2 000	34 254	
Autres produits	27 810	118 520	14 832
PRODUITS D'EXPLOITATION	4 590 286	4 062 635	3 769 590
Achats et charges externes	1 719 838	1 531 779	1 635 646
Impôts, taxes et versements assimilés	197 769	166 857	165 568
Charges de personnel	1 899 176	1 775 099	1 559 626
Dotations aux amortissements	77 942	59 954	60 807
Dotations aux provisions sur actif circulant			603
Dotations aux provisions pour risques et charges	4 673	19 096	16 253
Autres charges d'exploitation	63 167	60 109	63 519
RESULTAT D'EXPLOITATION	627 721	449 741	267 569
Produits financiers	94 632	802 374	773 733
Charges financières	115 165	88 716	479 435
RESULTAT FINANCIER	(20 533)	713 658	294 298
RESULTAT COURANT AVANT IMPOTS	607 188	1 163 399	561 868
PRODUITS EXCEPTIONNELS	71 353	719 528	0
CHARGES EXCEPTIONNELLES	71 766	18 116	127
RESULTAT EXCEPTIONNEL	(413)	701 412	(127)
Impôt sur les bénéfices	904 476	573 413	-184 851
RESULTAT NET	(297 701)	1 291 399	746 591

20.3.4. Annexes aux comptes annuels

La société Sogclair est une société anonyme à Conseil d'Administration cotée sur Euronext Paris – compartiment C.

L'exercice clos le 31/12/2011 présente un total de bilan avant répartition de 22 208 350 €, un total du compte de résultat de l'exercice présenté sous forme de liste de 4 756 271 €, et dégage une perte de 297 701 €.

L'exercice a une durée de 12 mois recouvrant la période du 1^{er} janvier 2011 au 31 décembre 2011.

Les notes (ou les tableaux) n° 1 à 14 ci-après font partie intégrante des comptes annuels.

Ces comptes annuels ont été arrêtés le 16 mars 2012, par le Conseil d'Administration.

SOMMAIRE

Élément n°	ANNEXE AU BILAN ET AU COMPTE DE RESULTAT DU 01/01/2011 AU 31/12/2011	INFORMATIONS			
		PRODUITES		NON PRODUITES	
		note n°	état fiscal	non signifi- catives	non appli- cables
1	I – FAITS CARACTERISTIQUES DE L'EXERCICE II - REGLES ET METHODES COMPTABLES				
	Méthodes d'évaluation	1			
	Calcul des amortissements et des provisions	1			
	Dérogations	1			X
	Informations complémentaires pour donner l'image fidèle				X
	III – COMPLEMENTS D'INFORMATION RELATIFS AU BILAN ET AU COMPTE DE RESULTAT				
2	Etat de l'actif immobilisé	2			
3	Etat des amortissements	2			
4	Etat des provisions	3			
5	Etat des échéances des créances et des dettes	4			
6	Informations complémentaires sur :				
	<i>Eléments relevant de plusieurs postes de bilan</i>				X
	<i>Réévaluation</i>				X
	<i>Frais d'établissement</i>				X
	<i>Frais de recherche appliquée et de développement</i>				X
	<i>Fonds commercial</i>				X
	<i>Intérêts immobilisés</i>				X
	<i>Intérêts sur éléments de l'actif circulant</i>				X
	<i>Différence d'évaluation sur éléments fongibles de l'actif circulant</i>				X
	<i>Avance aux dirigeants</i>				X
	<i>Charges et produits constatés d'avance</i>	5			
	<i>Composition du capital social</i>	6			
	<i>Parts bénéficiaires</i>	7			
	<i>Obligations convertibles</i>	8			
	<i>Ventilation du chiffre d'affaires net</i>			X	
	<i>Ventilation de l'impôt sur les bénéfices</i>	9			
	IV – ENGAGEMENTS FINANCIERS ET AUTRES INFORMATIONS				
7	Crédit-bail			X	
8	Engagements financiers	10			
9	Dettes garanties par des sûretés réelles				X
10	Incidence des évaluations fiscales dérogatoires				X
11	Accroissement et allègement de la dette future d'impôt	11			
12	Rémunération des dirigeants	12			
13	Effectif moyen	13			
14	Identité des sociétés mères consolidant les comptes de la société				
15	Liste des filiales et participations	14			
	V – AUTRES ELEMENTS SIGNIFICATIFS				X

REGLES ET METHODES COMPTABLES**METHODES D'EVALUATION****PRINCIPES ET CONVENTIONS GENERALES**

Les règles comptables ont été appliquées dans le respect du principe de prudence conformément aux hypothèses fondamentales de continuité d'exploitation, d'indépendance des exercices et de permanence des méthodes.

La méthode de base retenue pour l'évaluation des éléments inscrits en comptabilité est la méthode des coûts historiques.

Les comptes de l'exercice ont été établis conformément aux principes et méthodes retenus par le Code de commerce (Art. 123-12 à 123-23), le décret du 29 novembre 1983, ainsi que par le Plan Comptable Général (règlement CRC 99.-03).

PERMANENCE DES METHODES

Les méthodes d'évaluation retenues pour cet exercice n'ont pas été modifiées par rapport à l'exercice précédent.

PRINCIPALES METHODES COMPTABLES UTILISEES**Immobilisations incorporelles**

Les brevets, concessions et autres valeurs incorporelles immobilisées ont été évalués à leur coût d'acquisition, mais à l'exclusion de frais engagés pour leur acquisition. Ces éléments sont amortis sur la durée de leur utilisation pour l'entreprise (soit entre 1 et 10 ans).

Immobilisations corporelles

La valeur brute des éléments corporels de l'actif immobilisé correspond à la valeur d'entrée des biens dans le patrimoine compte tenu des frais nécessaires à la mise en état d'utilisation de ces biens, mais à l'exclusion des frais engagés pour leur acquisition.

Méthode d'amortissements

La société applique le règlement CRC 2002-10.

Les amortissements pratiqués, tant au niveau comptable que fiscal, sont représentatifs de l'amortissement économique ; en conséquence, il n'a pas été constaté d'amortissement dérogatoire au passif du bilan.

Les durées d'amortissements, identiques dans les comptes individuels et les comptes consolidés, sont indiquées ci-dessous :

CATEGORIE	MODE	DUREE D'UTILITE
Logiciels	Linéaire	3 ans
Brevets	Linéaire	5 à 10 ans
Agencements et Aménagements	Linéaire	10 ans
Matériel de transport	Linéaire	3 ans
Matériel informatique	Linéaire	3 à 5 ans
Mobilier de bureau	Linéaire	5 à 10 ans

Titres immobilisés

Les titres de participation, ainsi que les autres titres immobilisés, ont été évalués au prix pour lequel ils ont été acquis, à l'exclusion des frais engagés pour leur acquisition.

Les tests de dépréciations consistent donc à vérifier que la juste valeur des flux de trésorerie futurs de chaque filiale est supérieure à sa valeur comptable, soit :

- pour les comptes sociaux de la holding, la valeur comptable des titres de participation.

Dans le souci de présenter une image cohérente des comptes et de l'information financière afférente et conformément aux possibilités offertes par l'IAS8 et aux exigences de l'IAS36, nous avons revu, en 2010, certaines hypothèses telles que :

- l'horizon des flux prévisionnels de trésorerie ramené de 8 à 5 ans,
- le lissage du Bêta sur 5 ans pour en limiter les variations erratiques.

La valeur recouvrable est la valeur la plus élevée entre la juste valeur nette des coûts de sortie, lorsque celle-ci peut être déterminée et la valeur d'utilité.

La juste valeur nette des coûts de sortie correspond à la meilleure estimation de la valeur nette qui pourrait résulter d'une transaction réalisée dans des conditions de concurrence normales entre des parties bien informées et consentantes. Cette estimation est déterminée sur la base des informations de marché disponibles en considérant les situations particulières.

La valeur d'utilité retenue par Sogclair correspond à la valeur actualisée des cash-flows des filiales. Ces flux sont déterminés dans le cadre des hypothèses économiques et des conditions d'exploitation prévisionnelles suivantes :

- les flux de trésorerie utilisés sont issus des « Plans Moyen Terme » sur 3 ans des entités concernées disponibles à la date de l'évaluation et sont étendus sur un horizon de 5 ans,
- au-delà de cet horizon, la valeur terminale correspond à la capitalisation à l'infini du dernier flux de l'horizon, sur la base d'un taux à l'infini de 2%,
- le taux d'actualisation calculé à 7,42% correspond à l'addition
 - du taux d'emprunt sans risque à 10 ans de 2,77%,
 - d'une prime de marché de 6.5% affectée d'une moyenne sur 5 ans du coefficient Bêta spécifique à Sogclair, recoupé auprès de différentes sources (Bloomberg, Thomson, Infanancials), de 0,72.

Un « choc » dit « choc-mathématique » est appliqué aux paramètres sous-jacents les plus sensibles (croissance de l'activité, niveau de marge opérationnelle, investissements) pour éprouver la sensibilité de l'estimation à une évolution défavorable de l'environnement économique ; les hypothèses retenues pour le « choc mathématique » sont de diviser par deux le taux de croissance de l'activité, de réduire de 30% le niveau de marge opérationnelle (EBITDA) et diviser par deux le montant des investissements, par rapport aux valeurs du business-plan de base.

Les valeurs recouvrables, basées sur les valeurs d'utilité, sont alors comparées aux valeurs nettes comptables des titres pour la détermination éventuelle des dépréciations.

Au 31 décembre 2011, les valeurs recouvrables ainsi calculées excédaient, pour l'ensemble des titres, les valeurs nettes comptables. Les tests pratiqués se révèlent donc concluants et conduisent au maintien de la valeur des titres.

Actions propres

Conformément à l'avis 2002-D du Comité d'Urgence du CNC du 18 décembre 2002, les actions propres détenues par la société ont été classées en autres titres immobilisés. Au 31/12/2011, SOGECLAIR détenait 45 264 actions propres pour une valeur de 858 263 €. La société a procédé au rachat de 1 090 actions propres sur l'exercice 2011. Compte tenu des derniers cours du titre (32,48 € au 31 décembre 2011), aucune dépréciation n'a été constituée.

Evaluation des créances et des dettes

Les créances et dettes ont été évaluées à leur valeur nominale.

Dépréciation des créances

Les créances ont, le cas échéant, été dépréciées par voie de provision pour tenir compte des difficultés de recouvrement auxquelles elles étaient susceptibles de donner lieu.

Evaluation des valeurs mobilières de placement

Les valeurs mobilières de placement ont été évaluées à leur coût d'acquisition à l'exclusion des frais engagés pour leur acquisition.

En cas de cession portant sur un ensemble de titres de même nature conférant les mêmes droits, la valeur des titres a été estimée selon la méthode "Fifo".

Dépréciation des valeurs mobilières

Les valeurs mobilières de placement ont pu être, le cas échéant, dépréciées par voie de provision pour tenir compte :

- ➔ pour les titres cotés, du cours moyen du dernier mois de l'exercice ;
- ➔ pour les titres non cotés, de leur valeur probable de négociation à la clôture de l'exercice.

Aucune dépréciation n'a été opérée au titre de l'exercice 2011.

Méthode de comptabilisation de l'intégration fiscale

La société SOGECLAIR a opté pour le régime d'intégration fiscale. Le périmètre de cette intégration comprend les sociétés suivantes : SOGECLAIR SA et SOGECLAIR AEROSPACE SAS.

La charge d'impôt est enregistrée dans les filiales sur la base de leur propre résultat fiscal. La société mère enregistre le solde par rapport au résultat d'ensemble.

Pour l'exercice 2011, SOGECLAIR enregistre, au titre de l'intégration fiscale, une "charge" d'impôt de 718 690 €.

ANNEXE NOTE N° 2

ETAT DE L'ACTIF IMMOBILISE

Les mouvements de l'exercice sont les suivants :

VALEURS BRUTES	A l'ouverture de l'exercice	Augmentation	Diminution	A la clôture de l'exercice
Immobilisations incorporelles	501 367 €	4 172 €		505 539 €
Immobilisations corporelles	643 426 €	50 599 €		694 025 €
Immobilisations financières	13 924 873 €	322 331 €	501 275 €	13 745 929 €
	15 069 666 €	377 102 €	501 275 €	14 945 493 €

AMORTISSEMENTS ET PROVISIONS	A l'ouverture de l'exercice	Augmentation	Diminution	A la clôture de l'exercice
Immobilisations incorporelles	464 478 €	10 845 €		475 323 €
Immobilisations corporelles	219 553 €	67 097 €		286 650 €
Immobilisations financières	30 489 €			30 489 €
	714 520 €	77 942 €		792 462 €

ANNEXE NOTE N° 3**ETAT DES PROVISIONS**

NATURE DES PROVISIONS	A l'ouverture de l'exercice	Dotations de l'exercice	Reprises de l'exercice ⁽¹⁾	A la clôture de l'exercice
Provisions pour pensions et obligations similaires ⁽²⁾	67 377 €	4 673 €		72 050 €
Provisions pour créances douteuses	603 €			603 €
Provisions pour risques et charges	207 453 €		64 153 €	143 300 €
Provisions pour dépréciation financière	30 489 €			30 489 €
	305 922 €	4 673 €	64 153 €	246 442 €

La société constitue une provision chaque fois qu'un risque constitue une obligation vis-à-vis d'un tiers et pour laquelle le passif probable peut être estimé avec une précision suffisante.

⁽¹⁾ dont provisions utilisées : 64 153 €

⁽²⁾ Le traitement des engagements relatifs aux indemnités de fin de carrière a pris en considération les changements introduits par la loi n° 2010-1330 du 9 novembre 2010 portant réforme des retraites. La société a modifié les paramètres de calcul impactés par la réforme, se traduisant notamment par un relèvement progressif de l'âge légal de départ à la retraite, ainsi que de l'âge minimal requis pour bénéficier du taux plein.

L'allongement de la durée d'activité induite par cette réforme impacte le montant des indemnités de fin de carrière, la probabilité de présence dans l'entreprise et le nombre d'années sur lequel porte l'actualisation de l'engagement.

ANNEXE NOTE N° 4**ETAT DES ECHEANCES DES CREANCES ET DES DETTES**

CREANCES	MONTANT BRUT	LIQUIDITE DE L'ACTIF	
		A MOINS D'1 AN	A PLUS D'1 AN
Créances de l'actif immobilisé			
● Prêts	644 134 €	641 885 €	2 249 €
● Autres	1 018 801 €		1 018 801 €
Créances de l'actif circulant			
● Créances clients et comptes rattachés	1 631 310 €	1 630 589 €	721 €
● Autres	126 553 €	126 553 €	
● Comptes courants des filiales	1 790 240 €	1 790 240 €	
● Charges constatées d'avance	226 515 €	226 515 €	
TOTAL	5 437 553 €	4 415 782 €	1 021 771 €

DETTES	MONTANT BRUT	DEGRE D'EXIGIBILITE DU PASSIF		
		A 1 AN AU PLUS	A PLUS D'1 AN	A PLUS DE 5 ANS
Emprunts et dettes auprès des établissements de crédit				
● A 1 an au maximum à l'origine	9 677 €	9 677 €		
● A plus d'1 an à l'origine	572 108 €	255 077 €	317 032 €	
Emprunts et dettes financières - Divers	151 478 €		151 478 €	
Dettes fournisseurs et comptes rattachés	711 525 €	711 525 €		
Dettes fiscales et sociales	1 317 773 €	1 317 773 €		
Groupe et associés	6 974 396 €	6 974 396 €		
Produits constatés d'avance	79 177 €	79 177 €		
TOTAL	9 816 134 €	9 347 625 €	468 510 €	0 €
DETAIL DES CHARGES A PAYER	MONTANT			
Emprunts et dettes auprès des Etablissements de Crédit				
Intérêts courus sur emprunts	8 875 €			
Intérêts courus à payer	751 €			
Dettes fournisseurs et comptes rattachés	260 056 €			
Dettes fiscales et sociales				
Provisions Dettes/CP et CET	67 869 €			
Charges à payer sur salaires	318 791 €			
Charges/CP et CET	32 577 €			
Charges sociales à payer	152 988 €			
Impôts charges à payer	55 349 €			
Autres dettes	0 €			
TOTAL	897 255 €			

ETAT DES CREANCES ET DETTES VIS-A-VIS DES ENTREPRISES LIEES

(hors comptes courants, précisés dans le tableau des filiales et participations)

	CREANCES	DETTES
SOGECLAIR AEROSPACE SAS	1 145 646 €	8 857 €
SOGECLAIR AEROSPACE GmbH	84 644 €	
SOGECLAIR AEROSPACE SA	87 958 €	
SOGECLAIR AEROSPACE SARL	16 043 €	
AVIACOMP SAS	86 470 €	3 469 €
OKTAL SAS	59 577 €	
OKTAL SYNTHETIC ENVIRONMENT SAS	26 910 €	
SERA INGENIERIE SAS	92 608 €	
S2E CONSULTING SAS	3 373 €	
SOGECLAIR AEROSPACE LTD	27 361 €	
TOTAL	1 630 589 €	12 327 €

ANNEXE NOTE N° 5**CHARGES ET PRODUITS CONSTATES D'AVANCE**

	CHARGES	PRODUITS
Charges ou produits d'exploitation	226 515 €	79 177 €
Charges ou produits financiers		
Charges ou produits exceptionnels		
TOTAL	226 515 €	79 177 €

ANNEXE NOTE N° 6**COMPOSITION DU CAPITAL SOCIAL**

	NOMBRE	VALEUR NOMINALE
Actions/parts sociales composant le capital au début de l'exercice	725 000	4 €
Actions/parts sociales émises pendant l'exercice		
Actions/parts sociales annulées pendant l'exercice		
Actions/parts sociales composant le capital en fin d'exercice	725 000	4 €

Le nombre et la valeur des titres composant le capital social sont détaillés dans le chapitre 18 du document de référence.

ANNEXE NOTE N° 7**CHARGES ET PRODUITS FINANCIERS VIS-A-VIS DES ENTREPRISES LIEES**

	CHARGES	PRODUITS
SOGECLAIR AEROSPACE LTD		1 928 €
SOGECLAIR AEROSPACE SAS	5 189 €	1 725 €
S2E CONSULTING SAS		843 €
SERA INGENIERIE SAS	5 423 €	
OKTAL SAS	256 €	4 928 €
OKTAL SYNTHETIC ENVIRONMENT SAS	13 137 €	5 €
SOGECLAIR AEROSPACE GmbH		47 788 €
SOGECLAIR AEROSPACE SA		4 294 €
TOTAL	24 005 €	61 512 €

ANNEXE NOTE N° 8**RESULTAT EXCEPTIONNEL**

Le résultat exceptionnel se décompose comme suit pour l'exercice 2011.

● Amendes et pénalités	-413 €
	-413 €

ANNEXE NOTE N° 9**VENTILATION DE L'IMPÔT SUR LES BENEFICES**

	Avant impôt	Impôt correspondant	Après impôt
RESULTAT COURANT	607 188 €	207 307 €	399 881 €
RESULTAT EXCEPTIONNEL	-413 €	-21 522 €	21 109 €
SURPLUS D'IMPOT LIEE A L'INTEGRATION FISCALE		718 690 €	-718 690 €
	606 775 €	904 475 €	-297 700 €

Il existe une convention d'intégration fiscale entre la société SOGECLAIR et sa filiale SOGECLAIR AEROSPACE SAS :

Selon les termes de la convention, l'économie d'impôt sur les sociétés éventuellement réalisée reste acquise à la société mère SOGECLAIR. Simultanément la surcharge d'impôt est supportée par SOGECLAIR.

Les déficits fiscaux réalisés par la filiale SOGECLAIR AEROSPACE GmbH en 2010 et 2011 antérieurement déduits de la base de l'intégration fiscale ont entièrement été réintégrés dans la base pour un montant de 424 575 €.

Pour l'exercice 2011, un surplus d'impôt a été constaté pour un montant de 718 690 €.

ANNEXE NOTE N° 10**ENGAGEMENTS FINANCIERS**

ENGAGEMENTS DONNES	MONTANT
Effets escomptés non échus	
Avals et cautions	1 013 543 €
Nantissements	165 462 €
Autres engagements donnés	
● Redevances de crédit-bail mobilier restant à payer	11 335 €
● Redevances de crédit-bail immobilier restant à payer	Néant
● Droit individuel à la formation	1 466 Heures

ANNEXE NOTE N° 11**ACCROISSEMENT ET ALLEGEMENT DE LA DETTE FUTURE D'IMPÔT**

VARIATION DES IMPÔTS DIFFERES OU LATENTS	DEBUT EXERCICE		VARIATION		FIN D'EXERCICE	
	Actif	Passif	Actif	Passif	Actif	Passif
CHARGES NON DEDUCTIBLES TEMPORAIREMENT						
● A déduire l'année suivante						
→ Organic	7 329 €		-1 688 €		5 641 €	
→ Plus value latente	3 809 €		41 €		3 850 €	
● A déduire ultérieurement						
→ Provisions pour risques	207 453 €		-64 153 €		143 300 €	
→ Provisions pour actions propres						
→ Provisions pour retraite	67 376 €		4 673 €		72 049 €	
	285 967 €		-61 127 €		224 840 €	

ANNEXE NOTE N° 12**REMUNERATION DES DIRIGEANTS**

Elle comprend la rémunération du Président Directeur Général, du Directeur Général Adjoint et des Administrateurs (rémunération fixe et variable, jetons de présence et avantages en nature) pour un montant global de 540 526 €.

ANNEXE NOTE N° 13**EFFECTIF MOYEN**

Cadres et Techniciens supérieurs : 14.9

TABLEAU DES FILIALES ET PARTICIPATIONS

INFORMATIONS FINANCIERES FILIALES ET PARTICIPATIONS	CAPITAL	CAPITAUX PROPRES APRES RESULTAT	QUOTE-PART DU CAPITAL DETENU	VALEURS COMPTABLES DES TITRES DETENUS		PRETS ET AVANCES CONSENTIS NON ENCORE REMBOURSES	MONTANT DES CAUTIONS ET AVALS DONNES	C.A. H.T. DU DERNIER EXERCICE CLOS	RESULTAT DU DERNIER EXERCICE CLOS	DIVIDENDES ENCAISSES au titre de 2010	OBSERVATIONS
				BRUTE	NETTE						
A) Renseignements détaillés concernant les filiales et participations											
1 - Filiales											
● SOGECLAIR AEROSPACE LTD	1 198 €	824 581 €	100,00%	1 458 €	1 458 €	179 220 €		3 377 002 €	395 177 €		
● SOGECLAIR AEROSPACE SAS	2 012 517 €	6 596 374 €	100,00%	4 162 655 €	4 162 655 €	-4 326 354 €	220 000 €	43 953 611 €	2 735 109 €		
● SOGECLAIR AEROSPACE SA	560 000 €	606 490 €	86,34%	631 748 €	631 748 €	257 426 €		2 368 531 €	50 186 €		
● SOGECLAIR AEROSPACE GmbH	26 000 €	2 867 753 €	99,04%	3 740 264 €	3 740 264 €	648 139 €		19 142 750 €	513 758 €		
● S2E consulting SAS*	100 000 €	191 184 €	46,98%	46 990 €	46 990 €	26 721 €		694 708 €	85 641 €		
● AVIACOMP SAS	800 000 €	785 969 €	55,00%	440 000 €	440 000 €	1 286 722 €		1 487 006 €	302 930 €		
● CHECKAERO BV	20 000 €		75,00%	15 000 €	15 000 €						1er arrêté au 31/12/12
● OKTAL SAS	1 000 000 €	2 269 200 €	97,94%	2 814 375 €	2 814 375 €	32 994 €		6 025 024 €	-838 527 €		
● SERA INGENIERIE SAS	250 000 €	1 056 458 €	80,00%	200 000 €	200 000 €	-1 099 631 €		2 385 367 €	223 795 €		
2 - Participations											
B) Renseignements globaux concernant les autres filiales et participations				15 €	15 €	-1 547 508 €					

*situation au 31/07/2011 date de clôture annuelle d'exercice comptable de la filiale

20.4. Vérifications des informations financières historiques annuelles

20.4.1. Déclarations

RAPPORT DES COMMISSAIRES AUX COMPTES SUR LES COMPTES CONSOLIDES

MOREREAU AUDIT SAS

10, rue Reyer
31200 TOULOUSE

EXCO FIDUCIAIRE DU SUD-OUEST

2, rue des Feuillants
31076 TOULOUSE CEDEX

Commissaires aux Comptes

Membres de la Compagnie Régionale de Toulouse

S.A. SOGECLAIR

7, avenue Albert Durand
31700 - BLAGNAC

RAPPORT DES COMMISSAIRES AUX COMPTES SUR LES COMPTES CONSOLIDES

EXERCICE CLOS LE 31 DECEMBRE 2011

En exécution de la mission qui nous a été confiée par votre assemblée générale, nous vous présentons notre rapport relatif à l'exercice clos le 31 décembre 2011, sur :

- le contrôle des comptes consolidés de la société SOGECLAIR, tels qu'ils sont joints au présent rapport ;
- la justification de nos appréciations ;
- la vérification spécifique prévue par la loi.

Les comptes consolidés ont été arrêtés par votre Conseil d'Administration. Il nous appartient, sur la base de notre audit, d'exprimer une opinion sur ces comptes.

I OPINION SUR LES COMPTES CONSOLIDES

Nous avons effectué notre audit selon les normes d'exercice professionnel applicables en France ; ces normes requièrent la mise en œuvre de diligences permettant d'obtenir l'assurance raisonnable que les comptes consolidés ne comportent pas d'anomalies significatives. Un audit consiste à vérifier, par sondages ou au moyen d'autres méthodes de sélection, les éléments justifiant des montants et informations figurant dans les comptes consolidés. Il consiste également à apprécier les principes comptables suivis, les estimations significatives retenues et la présentation d'ensemble des comptes. Nous estimons que les éléments que nous avons collectés sont suffisants et appropriés pour fonder notre opinion.

Nous certifions que les comptes consolidés de l'exercice sont, au regard du référentiel IFRS tel qu'adopté dans l'Union Européenne, réguliers et sincères et donnent une image fidèle du patrimoine, de la situation financière ainsi que du résultat de l'ensemble constitué par les personnes et entités comprises dans la consolidation.

II JUSTIFICATION DES APPRECIATIONS

Les estimations comptables concourant à la préparation des comptes ont été réalisées dans un environnement incertain, lié à la crise des finances publiques de certains pays de la zone euro. Cette crise s'accompagne d'une crise économique et de liquidité, qui rend difficile l'appréhension des perspectives économiques. C'est dans ce contexte que, en application des dispositions de l'article L.823.9 du Code de commerce, nous avons procédé à nos propres appréciations et que nous portons à votre connaissance les éléments suivants:

- La note 1.2.1 de l'annexe « écarts d'acquisition et assimilés » décrit les modalités de mise en œuvre des tests de perte de valeur sur les écarts d'acquisition.

Sur la base des informations qui nous ont été communiquées, nos travaux ont consisté à apprécier les modalités de mise en œuvre de ces tests de perte de valeur et, notamment, les prévisions de flux de trésorerie retenues ainsi que

la cohérence d'ensemble des hypothèses utilisées. Nous nous sommes, par ailleurs, assurés que la note précitée fournit une information appropriée.

• La note 1.2.2. de l'annexe « Immobilisations incorporelles – frais de développement » expose les règles et méthodes comptables relatives à la comptabilisation des frais de développement.

Dans le cadre de notre appréciation des principes comptables suivis par votre société, nous avons examiné les modalités d'inscription à l'actif des frais de développement ainsi que celles retenues pour leur amortissement et pour la vérification de leur valeur actuelle. Nous nous sommes, par ailleurs, assurés que la note précitée fournit une information appropriée.

Les appréciations ainsi portées s'inscrivent dans le cadre de notre démarche d'audit des comptes consolidés, pris dans leur ensemble, et ont donc contribué à la formation de notre opinion exprimée dans la première partie de ce rapport.

III VERIFICATION SPECIFIQUE

Nous avons également procédé, conformément aux normes d'exercice professionnel applicables en France, à la vérification spécifique prévue par la loi des informations données dans le rapport sur la gestion du groupe.

Nous n'avons pas d'observation à formuler sur leur sincérité et leur concordance avec les comptes consolidés.

Fait à Toulouse, le 20 avril 2012
Les Commissaires aux Comptes,

MOREREAU AUDIT SAS
Didier GARRIGUES

EXCO FIDUCIAIRE DU SUD-OUEST
Christian DUBOSC

RAPPORT DES COMMISSAIRES AUX COMPTES SUR LES COMPTES ANNUELS

MOREREAU AUDIT SAS
10, rue Reyer
31200 TOULOUSE

EXCO FIDUCIAIRE DU SUD-OUEST
2, rue des Feuillants
31076 TOULOUSE CEDEX

Commissaires aux Comptes
Membres de la Compagnie Régionale de Toulouse

S.A. SOGECLAIR

7, avenue Albert Durand
31700 - BLAGNAC

RAPPORT DES COMMISSAIRES AUX COMPTES SUR LES COMPTES ANNUELS

EXERCICE CLOS LE 31 DECEMBRE 2011

En exécution de la mission qui nous a été confiée par votre Assemblée Générale, nous vous présentons notre rapport relatif à l'exercice clos le 31 décembre 2011, sur :

- le contrôle des comptes annuels de la société SOGECLAIR SA, tels qu'ils sont joints au présent rapport,
- la justification de nos appréciations,
- les vérifications et informations spécifiques prévues par la loi.

Les comptes annuels ont été arrêtés par votre Conseil d'Administration.

Il nous appartient, sur la base de notre audit, d'exprimer une opinion sur ces comptes.

I OPINION SUR LES COMPTES ANNUELS

Nous avons effectué notre audit selon les normes d'exercice professionnel applicables en France ; ces normes requièrent la mise en œuvre de diligences permettant d'obtenir l'assurance raisonnable que les comptes annuels ne comportent pas d'anomalies significatives. Un audit consiste à vérifier, par sondages ou au moyen d'autres méthodes de sélection, les éléments justifiant des montants et informations figurant dans les comptes annuels. Il consiste également à apprécier les principes comptables suivis, les estimations significatives retenues et la présentation d'ensemble des comptes. Nous estimons que les éléments que nous avons collectés sont suffisants et appropriés pour fonder notre opinion.

Nous certifions que les comptes annuels sont, au regard des règles et principes comptables français, réguliers et sincères et donnent une image fidèle du résultat des opérations de l'exercice écoulé ainsi que de la situation financière et du patrimoine de la société à la fin de cet exercice.

II JUSTIFICATION DES APPRECIATIONS

Les estimations comptables concourant à la préparation des comptes ont été réalisées dans un environnement incertain, lié à la crise des finances publiques de certains pays de la zone euro. Cette crise s'accompagne d'une crise économique et de liquidité, qui rend difficile l'appréhension des perspectives économiques. C'est dans ce contexte que, en application des dispositions de l'article L.823.9 du Code de commerce, nous avons procédé à nos propres appréciations et que nous portons à votre connaissance l'élément suivant :

Les titres de participation sont évalués à leur coût d'acquisition et dépréciés, le cas échéant, sur la base de leur valeur d'utilité selon les modalités décrites dans la note « principales méthodes comptables utilisées ».

Sur la base des informations qui nous ont été communiquées, nos travaux ont consisté à apprécier les données sur lesquelles se fondent ces valeurs d'utilité et, notamment, à examiner les prévisions de flux de trésorerie ainsi que la cohérence d'ensemble des hypothèses utilisées. Nous nous sommes, par ailleurs, assurés que la note précitée fournit une information appropriée.

Les appréciations ainsi portées s'inscrivent dans le cadre de notre démarche d'audit des comptes annuels, pris dans leur ensemble, et ont donc contribué à la formation de notre opinion exprimée dans la première partie de ce rapport.

III VERIFICATIONS ET INFORMATIONS SPECIFIQUES

Nous avons également procédé, conformément aux normes d'exercice professionnel applicables en France, aux vérifications spécifiques prévues par la loi.

Nous n'avons pas d'observation à formuler sur la sincérité et la concordance avec les comptes annuels des informations données dans le rapport de gestion du Conseil d'Administration et dans les documents adressés aux actionnaires sur la situation financière et les comptes annuels.

Concernant les informations fournies en application des dispositions de l'article L.225-102-1 du code de commerce sur les rémunérations et avantages versés aux mandataires sociaux ainsi que sur les engagements consentis en leur faveur, nous avons vérifié leur concordance avec les comptes ou avec les données ayant servi à l'établissement de ces comptes et, le cas échéant, avec les éléments recueillis par votre société auprès des sociétés contrôlant votre société ou contrôlées par elle. Sur la base de ces travaux, nous attestons l'exactitude et la sincérité de ces informations.

En application de la loi, nous nous sommes assurés que les diverses informations relatives aux prises de participation et de contrôle et à l'identité des détenteurs du capital ou des droits de vote vous ont été communiquées dans le rapport de gestion.

Fait à Toulouse, le 20 avril 2012
Les Commissaires aux Comptes,

MOREREAU AUDIT SAS
Didier GARRIGUES

EXCO FIDUCIAIRE DU SUD-OUEST
Christian DUBOSC

RAPPORT SPECIAL DES COMMISSAIRES AUX COMPTES SUR LES CONVENTIONS ET ENGAGEMENTS REGLEMENTES

MOREREAU AUDIT SAS
10, rue Reyer
31200 TOULOUSE

EXCO FIDUCIAIRE DU SUD-OUEST
2, rue des Feuillants
31076 TOULOUSE CEDEX

Commissaires aux Comptes
Membres de la Compagnie Régionale de Toulouse

S.A. SOGECLAIR

7, avenue Albert Durand
31700 - BLAGNAC

EXERCICE CLOS LE 31 DECEMBRE 2011

RAPPORT SPECIAL DES COMMISSAIRES AUX COMPTES SUR LES CONVENTIONS ET ENGAGEMENTS REGLEMENTES

ASSEMBLEE GENERALE D'APPROBATION DES COMPTES DE L'EXERCICE CLOS LE 31.12.2011

Aux actionnaires,

En notre qualité de Commissaires aux Comptes de votre société, nous vous présentons notre rapport sur les conventions et engagements réglementés.

Il nous appartient de vous communiquer, sur la base des informations qui nous ont été données, les caractéristiques et les modalités essentielles des conventions et engagements dont nous avons été avisés ou que nous aurions découverts à l'occasion de notre mission, sans avoir à nous prononcer sur leur utilité et leur bien-fondé ni à rechercher l'existence d'autres conventions et engagements. Il vous appartient, selon les termes de l'article R. 225-31 du Code de commerce, d'apprécier l'intérêt qui s'attachait à la conclusion de ces conventions et engagements en vue de leur approbation.

Par ailleurs, il nous appartient, le cas échéant, de vous communiquer les informations prévues à l'article R. 225-31 du Code de Commerce relatives à l'exécution, au cours de l'exercice écoulé, des conventions et engagements déjà approuvés par l'Assemblée Générale.

Nous avons mis en œuvre les diligences que nous avons estimé nécessaires au regard de la doctrine professionnelle de la Compagnie Nationale des Commissaires aux Comptes relative à cette mission. Ces diligences ont consisté à vérifier la concordance des informations qui nous ont été données avec les documents de base dont elles sont issues.

CONVENTIONS ET ENGAGEMENTS SOUMIS A L'APPROBATION DE L'ASSEMBLEE GENERALE

En application de l'article L. 225-40 du Code de Commerce, nous avons été avisés des conventions et engagements suivants qui ont fait l'objet de l'autorisation préalable de votre Conseil d'Administration.

1. **Avec la SOCIETE CIVILE IMMOBILIERE SOLAIR**, au capital de 1 524,49 € et ayant son siège social à BLAGNAC -31700- 7, Avenue Albert Durand.

➤ Administrateurs concernés :

- Jean-Louis ROBARDEY, Gérant de cette société
- Philippe ROBARDEY,
tous deux Associés dans cette société

➤ Nature de la convention :

- Baux commerciaux conclus avec cette société concernant la location de locaux situés 7 avenue Albert Durand à Blagnac, se décomposant comme suit :

- . avenant n°5 au bail n° 2 portant sur une superficie de 1 003 m² et places de parking
- . bail n°3 portant sur une superficie de 100 m² et places de parking
- . bail n°4 portant sur une superficie de 200 m² et places de parking
- . bail n°5 portant sur une superficie de 2 868 m² et places de parking

. Montant pris en charge :		599 552 €
- Loyer	457 305 €	
- Taxes foncières	80 888 €	
- Charges locatives	55 934 €	
- Assurances	5 425 €	

➤ Autorisations :

- Conseils d'Administration des 14.12.2010, 30.08.2011 et 24.10.2011

CONVENTIONS ET ENGAGEMENTS DEJA APPROUVES PAR L'ASSEMBLEE GENERALE

Conventions et engagements approuvés au cours d'exercices antérieurs

a) dont l'exécution s'est poursuivie au cours de l'exercice écoulé

En application de l'article R. 225-30 du Code de Commerce, nous avons été informés que l'exécution des conventions et engagements suivants, déjà approuvés par l'Assemblée Générale au cours d'exercices antérieurs, s'est poursuivie au cours de l'exercice écoulé.

1. Avec Jean-Louis ROBARDEY, pris en sa qualité de personne physique.

➤ Nature de la convention :

- Rente viagère :

Au terme d'un acte sous seing privé en date à TOULOUSE du 27.12.1985, Jean-Louis ROBARDEY a cédé à la S.A. « ECLAIR-INTERIM », devenue « E.D.T. » et absorbée par la S.A.S. SOGECLAIR AEROSPACE le 31.10.2010 :

- Un fonds de commerce d'activité de travail temporaire exploité 39, Rue de Metz à TOULOUSE moyennant une somme de 304 998 € quittancée pour 45 734 €, le solde de 259 204 € ayant été converti en rente annuelle et viagère de 18 294 € à son profit toute sa vie durant et réversible après son décès sur la tête de son épouse, Huguette ROBARDEY, pendant le restant de sa vie.

Cette rente a été indexée sur le coût de la vie pendant tout le temps où elle sera due.

En 1994, suite à la mise en sommeil de « ECLAIR INTERIM » votre société a poursuivi les engagements contractés par sa filiale.

- Réestimation probabilisée de l'engagement donné au 1 ^{er} janvier	126 700 €
La somme réévaluée versée au titre de l'exercice à Jean-Louis ROBARDEY est de	29 644 €

b) sans exécution au cours de l'exercice écoulé

Par ailleurs, nous avons été informés de la poursuite de l'engagement suivant, déjà approuvé par l'Assemblée Générale au cours d'un exercice antérieur, qui n'a pas donné lieu à exécution au cours de l'exercice écoulé.

1. **Avec Philippe ROBARDEY**, pris en sa qualité de personne physique

➤ **Nature de l'engagement** :

- Engagement autorisé par les Conseils d'Administration des 14.03.2008 et 18.12.2008 :

Le Conseil d'administration a autorisé un engagement au profit de Philippe ROBARDEY, conformément aux dispositions de l'article L. 225-42-1 du Code du Commerce, aux termes duquel Philippe ROBARDEY percevra en cas de cessation de son mandat de Directeur Général de la société, sauf pour cause d'échec tel que défini au paragraphe ci-dessous ou de départ volontaire, une indemnité de 24 mois de rémunération (fixe et proportionnelle calculée sur la base de la dernière période annuelle précédant la rupture de son mandat).

Le versement de cette indemnité sera soumis à la condition que le groupe ait réalisé, au titre des cinq derniers exercices dont les comptes consolidés ont été arrêtés par le conseil avant la rupture, une moyenne de Résultat Opérationnel, augmenté des dotations aux amortissements et provisions, au moins égale à 5 millions d'euros.

Fait à Toulouse, le 20 avril 2012
Les Commissaires aux Comptes,

MOREREAU AUDIT SAS
Didier GARRIGUES

EXCO FIDUCIAIRE DU SUD-OUEST
Christian DUBOSC

20.4.2. Autres informations vérifiées

Néant

20.4.3. Autres informations non-vérifiées

Néant

20.5. Dates des dernières informations financières

Les informations rendues publiques ou publiées au cours des 12 derniers mois sont indiquées ci-dessous :

DATE	Nature des informations et références des publications
6 avril 2011	Déclaration des droits de vote au 31/03/2011. Disponible sur le site www.sogeclair.com
20 avril 2011	Publication au BALO de l'avis préalable à l'Assemblée Générale Mixte du 27/05/2011.
22 avril 2011	Dépôt à l'AMF du Document de référence 2010. Disponible sur le site www.sogeclair.com
26 avril 2011	Publication du communiqué de mise à disposition du document de référence 2010. Disponible sur le site www.sogeclair.com
4 mai 2011	Déclaration des droits de vote au 30/04/2011. Disponible sur le site www.sogeclair.com
6 mai 2011	Mise en ligne sur le site www.sogeclair.com de l'information sur le nombre total d'actions et des droits de vote existants à la date de publication de l'avis préalable au BALO.
6 mai 2011	Mise en ligne sur le site www.sogeclair.com de l'avis préalable de convocation à l'Assemblée Générale Mixte du 27/05/2011.
6 mai 2011	Communiqué précisant les modalités de mise à disposition des documents préparatoires à l'Assemblée Générale Mixte du 27/05/2011
11 mai 2011	Publication dans La Dépêche du Midi de l'avis de convocation à l'Assemblée Générale Mixte du 27/05/2011.
12 mai 2011	Publication du Chiffre d'Affaires consolidé / information financière du 1 ^{er} trimestre 2011 ; Disponible sur le site www.sogeclair.com
13 mai 2011 ²	Parution au BALO de l'avis de convocation à l'Assemblée Générale Mixte du 27/05/2011.
17 mai 2011	Mise en ligne sur le site www.sogeclair.com de l'avis de convocation paru au BALO du 13/05/2011
6 juin 2011	Déclaration des droits de vote au 31/05/2011. Disponible sur le site www.sogeclair.com
7 juin 2011	Publication dans la Dépêche du Midi des droits de vote à l'issue de l'Assemblée Générale Mixte du 27/05/2011.
13 juin 2011	Mise en ligne sur le site www.sogeclair.com du résultat des votes à l'issue de l'Assemblée Générale Mixte du 27/05/2011
13 juin 2011	Mise en ligne sur le site www.sogeclair.com des droits de vote à l'issue de l'Assemblée Générale Mixte du 27/05/2011.
22 juin 2011	Publication au BALO de l'avis d'approbation des comptes et de la décision d'affectation du résultat.
24 juin 2011	Dépôt des comptes annuels et consolidés au Greffe du Tribunal de Commerce de Toulouse
24 juin 2011	Dépôt au greffe du Tribunal de Commerce de Toulouse d'un extrait de procès-verbal d'Assemblée Générale certifié conforme du 27/05/2011 concernant la modification relative aux dirigeants d'une société.
29 juin 2011	Publication du communiqué de presse relatif au gain d'un nouveau contrat majeur. Disponible sur le site www.sogeclair.com
30 juin 2011	Publication dans La Voix du Midi de l'avis concernant la fin du mandat d'administrateur de M. Jacques Riba
6 juillet 2011	Déclaration des droits de vote au 30/06/2011. Disponible sur le site www.sogeclair.com .
7 juillet 2011	Publication du bilan semestriel du contrat de liquidité. Disponible sur le site www.sogeclair.com .
18 juillet 2011	Publication du communiqué relatif au nouveau contrat de liquidité. Disponible sur le site www.sogeclair.com
18 juillet 2011	Publication d'erratum au communiqué relatif au nouveau contrat de liquidité. Disponible sur le site www.sogeclair.com

DATE	Nature des informations et références des publications
28 juillet 2011	Publication du Chiffre d'Affaires du 1 ^{er} semestre 2011. Disponible sur le site www.sogeclair.com
3 août 2011	Déclaration des droits de vote au 31/07/2011. Disponible sur le site www.sogeclair.com
2 septembre 2011	Déclaration des transactions sur actions propres réalisées du 17/08/2011 au 24/08/2011. Disponible sur le site www.sogeclair.com
6 septembre 2011	Déclaration des droits de vote au 31/08/2011. Disponible sur le site www.sogeclair.com
6 septembre 2011	Publication des résultats du 1 ^{er} semestre 2011. Communiqué, slide-show et rapport financier semestriel disponibles sur le site www.sogeclair.com
7 septembre 2011	Publication des résultats du 1 ^{er} semestre 2011 par avis financier dans les Echos.
22 septembre 2011	Déclaration des transactions sur actions propres réalisées du 12/09/2011 au 16/09/2011. Disponible sur le site www.sogeclair.com
26 septembre 2011	Déclaration des transactions sur actions propres réalisées du 19/09/2011 au 23/09/2011. Disponible sur le site www.sogeclair.com
3 octobre 2011	Déclaration des transactions sur actions propres réalisées du 26/09/2011 au 30/09/2011. Disponible sur le site www.sogeclair.com
5 octobre 2011	Déclaration des droits de vote au 30/09/2011. Disponible sur le site www.sogeclair.com
4 novembre 2011	Déclaration des droits de vote au 31/10/2011. Disponible sur le site www.sogeclair.com
8 novembre 2011	Publication du Chiffre d'Affaires du 3 ^{ème} trimestre 2011. Disponible sur le site www.sogeclair.com
28 novembre 2011	Modification au contrat de liquidité. Disponible sur le site www.sogeclair.com
5 décembre 2011	Déclaration des droits de vote au 30/11/2011. Disponible sur le site www.sogeclair.com
4 janvier 2012	Déclaration des droits de vote au 31/12/2011. Disponible sur le site www.sogeclair.com
9 janvier 2012	Bilan annuel du contrat de liquidité. Disponible sur le site www.sogeclair.com
3 février 2012	Déclaration des droits de vote au 31/01/2012. Disponible sur le site www.sogeclair.com
14 février 2012	Publication du Chiffre d'Affaires annuel 2011. Disponible sur le site www.sogeclair.com
5 mars 2012	Déclaration des droits de vote au 29/02/2012. Disponible sur le site www.sogeclair.com
20 mars 2012	Publication des résultats annuels 2011. Communiqué disponible sur le site www.sogeclair.com
21 mars 2012	Diaporama de présentation des résultats 2011 (réunion SFAF). Disponible sur le site www.sogeclair.com
22 mars 2012	Avis financier de publication des résultats annuels 2011 paru dans le quotidien Les Echos
4 avril 2012	Déclaration des droits de vote au 31/03/2012. Disponible sur le site www.sogeclair.com

20.6. Informations financières intermédiaires et autres

SOGECLAIR remplit ses obligations au titre de l'information réglementée. Les communiqués de presse des premier et troisième trimestres ainsi que le rapport financier du premier semestre sont disponibles sur www.sogeclair.com au sein de la rubrique investisseurs.

20.7. Politiques et distributions de dividendes

20.7.1. Distribution des dividendes au titre des 3 derniers exercices

Le dividende 2011 proposé à l'Assemblée Générale est de 0,85 € par action, soit un montant total de 616.250 €

Les dividendes distribués au titre des 3 dernières années sont indiqués ci-dessous :

	2011	2010	2009
Montant total	616 250	398 750 €	398 750 €
Dividende global / action	0,85*	0,55 €**	0,55 €
Pourcentage du résultat net global consolidé	15,62%	14,52%	23,85%

*Proposé à l'Assemblée générale du 31 mai 2012

****Compte tenu des projets de réformes et de l'incertitude de la législation entre la date du Conseil d'Administration et la tenue de l'Assemblée Générale, M. Philippe ROBARDEY a proposé un amendement au troisième projet de résolution qui avait pour objet de diminuer le dividende proposé à la distribution, pour le fixer au même montant que les trois années précédentes. M. Philippe ROBARDEY proposa donc que le dividende à distribuer, au titre de l'exercice 2010, soit ramené de 0,75 euro à 0,55 euro par action et de reporter à 2012, dans un contexte stabilisé, la décision relative à l'écart de montant initialement prévu.**

20.7.2. Délai de prescription des dividendes

Le délai de prescription des dividendes est de 5 ans à compter de leur mise en paiement. Passé ce délai, les dividendes non réclamés sont reversés à l'Etat.

20.7.3. Politique future de dividendes

L'entreprise entend poursuivre sa politique de distribution de dividendes et l'adaptera, le cas échéant, selon les besoins et les contraintes de marché.

20.8. Procédures judiciaires et d'arbitrage

Les facteurs de risques sont indiqués au paragraphe 1.6 du rapport du Conseil d'Administration à l'Assemblée Générale présent au chapitre 26 du présent document de référence.

20.9. Changement significatif de la situation financière et commerciale

Il n'y a pas eu depuis la clôture de l'exercice 2011 d'événements de nature à modifier de manière significative la situation financière et commerciale de l'émetteur.

21. INFORMATIONS COMPLEMENTAIRES

21.1. Capital social

21.1.1. Capital souscrit

Au 31 décembre 2011, le capital de SOGECLAIR s'élève à 2.900.000 €, divisés en 725.000 actions souscrites de nominal de 4 € chacune.

21.1.2. Autres actions

Néant

21.1.3. Actions auto-détenues

Les informations relatives aux actions auto-détenues sont indiquées au paragraphe 4.3 du rapport du Conseil d'Administration à l'Assemblée Générale présent au chapitre 26 du présent document de référence.

21.1.4. Valeurs mobilières

Les informations relatives aux valeurs mobilières de placements sont indiquées à la note 4.8 de l'annexe consolidée présente au chapitre 20.3.2 du présent document de référence.

21.1.5. Conditions d'acquisitions

Néant

21.1.6. Options ou accords

Néant

21.1.7. Historique du capital

Date	Nature de l'opération	Montant de l'opération	Prime d'émission ou apport	Nombre d'actions créées	Nombre total d'actions	Capital après opération
01/02/1986	Création Société Anonyme	250 000 F	0	2 500	2 500	250 000 F
A.G.E. du 01/12/1988	Incorporation de réserves et création de 12 500 actions nouvelles	1 250 000 F	0	12 500	15 000	1 500 000 F
A.G.E. du 11/12/1989	Apport en nature	675 000 F	2 025 000 F	6 750	21 750	2 175 000 F
A.G.E. du 28/12/1989	Incorporation de la prime d'apport	2 025 000 F	0	20 250	42 000	4 200 000 F
28/03/1997	Apport en numéraire de la société SOFICLAIR	1 200 000 F	0	12 000	54 000	5 400 000 F
A.G.E. du 30/04/1998	Augmentation de capital par émission de 5 400 actions nouvelles	540 000 F	5 459 400 F	5 400	59 400	5 940 000 F
A.G.E. du 30/04/1998	Augmentation de capital par incorporation d'une partie de la prime d'émission et élévation du nominal de l'action de 100 à 190 F.	5 346 000 F	-	-	59 400	11 286 000 F
A.G.E. du 30/04/1998	Diminution du montant nominal de l'action de 190 à 20 F au moyen de l'échange de 2 actions anciennes de 190 F contre 19 actions nouvelles de 20 F	-	-	504 900	564 300	11 286 000 F
Conseil d'Administration du 08/09/1998 sur délégation de l'AGE du 22/06/1998	Emission en numéraire d'actions proposées au public	2 000 000 F	11 137 296 F	100 000	664 300	13 286 000 F
Assemblée Générale Mixte du 09/04/2001	Augmentation du capital par incorporation de la prime d'émission et écarts de réévaluation et conversion en euros.	4 144 089,40 F	807 978 F + écarts de réévaluation 3 336 111,40 F	-	664 300	17 430 089 F soit 2 657 200 €
Assemblée Générale Mixte du 07/06/2004	Augmentation du capital par émission d'actions nouvelles à la suite de la fusion par voie d'absorption de LPPI	1 641 808 €	-	410 452	1 074 752	4 299 008 €
Assemblée Générale Mixte du 07/06/2004	Réduction du capital par annulation de 349 752 actions	1 399 008 €	-	349 752	725 000	2 900 000 €

21.2. Actes constitutifs et statuts

21.2.1. Objet social

(Article 3 des statuts) : La société a pour objet, directement ou indirectement :

- la constitution d'un groupe par la prise de participation dans toutes entreprises dont l'activité principale relève de l'ingénierie technique dans les domaines de la simulation/conception, de la qualité de définition, du multimédia de formation, de l'ingénierie documentaire, de la gestion de configuration et de tous produits ou services annexes ou connexes,
- la prise de participation dans toutes sociétés, l'acquisition de toutes valeurs mobilières et toutes opérations se rattachant à la gestion du portefeuille et l'exercice de tous les droits découlant de la propriété des titres,
- l'administration, la gestion, le contrôle et le développement de ces participations,
- la fourniture de toutes prestations, la location de matériels, principalement au profit des sociétés du groupe et notamment l'accomplissement de fonctions d'animation, de direction, de gestion et de contrôle,
- enfin, la participation directe ou indirecte de la société à toutes opérations civiles ou commerciales, sous quelque forme que ce soit, dès lors que ces opérations peuvent se rattacher directement ou indirectement à la gestion du patrimoine et de la trésorerie ou à l'objet social ou à tous objets similaires connexes ou complémentaires.

Elle peut réaliser toutes les opérations qui sont compatibles avec cet objet, s'y rapportent et contribuent à sa réalisation.

21.2.2. Dispositions concernant les membres des organes d'administration, de direction et de surveillance

Les dispositions concernant les membres des organes d'administration, de direction et de surveillance sont indiquées au sein du rapport du Président à l'Assemblée Générale présent au chapitre 27 du présent document de référence.

21.2.3. Droits et privilèges des actions

Les informations relatives aux droits et privilèges des actions sont indiquées au paragraphe 18.2 du présent document de référence.

21.2.4. Modifications des droits des actionnaires

Les informations relatives aux modifications des droits des actionnaires sont indiquées au paragraphe 18.2 du présent document de référence.

21.2.5. Assemblées Générales

(Article 15 des statuts)

Les Assemblées d'actionnaires sont convoquées et délibèrent dans les conditions prévues par la loi et les règlements. Elles sont réunies au siège social ou en tout autre lieu du même département.

Tout actionnaire a le droit de participer aux Assemblées Générales ou de s'y faire représenter, quel que soit le nombre de ses actions, dès lors que ses titres sont libérés des versements exigibles. Toutefois, le droit de participer aux Assemblées Générales est subordonné, à l'enregistrement comptable des titres au nom de l'actionnaire ou de l'intermédiaire inscrit pour son compte, au troisième jour ouvré précédant l'Assemblée à zéro heure, heure de Paris, soit dans les comptes de titres nominatifs tenus par la société, soit dans les comptes de titres au porteur tenus par l'intermédiaire habilité.

Tout actionnaire propriétaire d'actions d'une catégorie déterminée peut participer aux Assemblées spéciales des actionnaires de cette catégorie, dans les conditions visées ci-dessus.

Sont réputés présents pour le calcul du quorum et de la majorité, les actionnaires qui participent à l'Assemblée par visioconférence ou par des moyens de télécommunication permettant leur identification et dont la nature et les conditions d'application sont déterminées par la réglementation en vigueur.

Les votes s'expriment soit à main levée soit par appel nominal. Il ne peut être procédé à un scrutin secret dont l'Assemblée fixera alors les modalités qu'à la demande de membres représentant, par eux-mêmes ou comme mandataires, la majorité requise pour le vote de la résolution en cause.

(Article 18 des statuts)

La différence entre les produits et les charges de l'exercice, après déduction des amortissements et des provisions, constitue le bénéfice ou la perte de l'exercice.

Sur le bénéfice diminué, le cas échéant, des pertes antérieures, il est prélevé cinq pour cent pour constituer le fonds de réserve légale. Ce prélèvement cesse d'être obligatoire lorsque le fonds de réserve a atteint une somme égale au dixième du capital social. Il reprend son cours lorsque, pour une cause quelconque, la réserve est descendue au-dessous de ce dixième.

Le bénéfice distribuable est constitué par le bénéfice de l'exercice diminué des pertes antérieures et du prélèvement prévu ci-dessus et augmenté des reports bénéficiaires. Ce bénéfice est à la disposition de l'Assemblée Générale qui, sur proposition du Conseil d'Administration, peut, en tout ou en partie, le reporter à nouveau, l'affecter à des fonds de réserve généraux ou spéciaux, ou le distribuer aux actionnaires à titre de dividende.

En outre, l'Assemblée peut décider la mise en distribution de sommes prélevées sur les réserves dont elle a la disposition ; en ce cas, la décision indique expressément les postes de réserves sur lesquels les prélèvements sont effectués. Toutefois, le dividende est prélevé par priorité sur le bénéfice distribuable de l'exercice.

L'Assemblée Générale, statuant sur les comptes de l'exercice, a la faculté d'accorder à chaque actionnaire, pour tout ou partie du dividende mis en distribution ou des acomptes, une option, entre le paiement du dividende ou des acomptes sur dividendes, en numéraire ou en actions.

S'agissant du boni de liquidation, l'actif net, après remboursement du nominal des actions, est partagé également entre toutes les actions.

21.2.6. Eléments de changement de contrôle

Les informations relatives aux changements de contrôle sont indiquées aux paragraphes 18.2 à 18.3 du présent document de référence.

21.2.7. Seuils de participation

Les informations relatives aux seuils de participations sont indiquées au paragraphe 18.1 du présent document de référence.

21.2.8. Conditions régissant les modifications de capital

Le tableau récapitulatif des délégations en matière d'augmentation de capital est indiqué en annexe 2 au rapport du Conseil d'Administration à l'Assemblée Générale présent au chapitre 26 du présent document de référence.

21.2.9. Titres au porteur identifiables conformément à l'article L.228-2 du Code du Commerce

(Article 9 des statuts)

La société est autorisée à demander à tout moment auprès de l'organisme chargé de la compensation des valeurs mobilières, les renseignements prévus par la loi, relatifs à l'identification des détenteurs de titres conférant immédiatement ou à terme, le droit de vote aux Assemblées d'actionnaires (*dès cotation*).

Au cours de l'exercice 2011 et à la date du dépôt du présent document, la société n'a pas procédé à cette demande.

21.2.10. Inscription en compte

(Article 9 des statuts)

Toutes les actions sont nominatives ou au porteur au choix du titulaire. Elles ne peuvent revêtir la forme au porteur qu'après leur complète libération. (*dès cotation*)

CM CIC Securities assure le service des titres et la gestion des comptes nominatifs purs. Tout renseignement peut être demandé au siège social de la société.

21.3. Nantissements, garanties et sûretés

La Caisse d'Epargne ainsi que la Société Générale ont accordé, en date du 30 janvier 2006, des prêts respectifs de 400.000 € et 430.000 € à la société SOGECLAIR SA. Ce contrat de prêt stipule un nantissement de 21% des parts sociales que SOGECLAIR détient dans la société OKTAL SAS pour garantir le remboursement des 84 échéances mensuelles d'un montant de 5.468 € et des 27 échéances trimestrielles d'un montant de 17.623 €

Nantissement	Date de départ du nantissement	Date d'échéance du nantissement	Montant restant dû au 31/12/2011	Montant d'actif nanti (a)	Total du poste du bilan (b)	% correspondant (a)/(b)
Sur immobilisations financières - 21% des titres de participations d'Oktal SAS	30/01/2006	05/03/2013	165 462	750 848	12 052 505	6,2%

Les autres cautions et autres sûretés sont indiquées au paragraphe 4.23 de l'annexe consolidée présente au chapitre 20.3.2 du présent document de référence.

22. CONTRATS IMPORTANTS

A date, SOGECLAIR n'a pas conclu de contrats importants en dehors du cadre normal de ses affaires. Des exemples de réalisations sont indiqués au paragraphe 6 du présent document de référence.

23. INFORMATIONS PROVENANT DE TIERS, DECLARATIONS D'EXPERTS ET DECLARATIONS D'INTERETS

23.1. Déclaration d'expert

Néant

23.2. Autres déclarations

Néant

24. DOCUMENTS ACCESSIBLES AU PUBLIC

24.1. Documents accessibles au public

Les statuts, procès-verbaux des Assemblées Générales et autres documents sociaux peuvent être consultés au siège social de la société.

Le présent document de référence est en ligne sur le site internet de la société www.sogeclair.com et sur celui de l'Autorité des Marchés Financiers, www.amf-France.org. Des exemplaires du présent document de référence sont disponibles sans frais auprès de la société.

24.2. Information des actionnaires et analystes

SOGECLAIR maintient depuis son introduction en Bourse, un programme régulier de communication avec pour objectif d'informer l'ensemble de ses actionnaires ainsi que la communauté financière.

En 2011, ces actions de communication se sont traduites par un document de référence (le 13^{ème} depuis 1999) incluant le rapport financier annuel pour l'exercice 2010, des communiqués et avis financiers dans la presse écrite, une réunion d'information SFAF, le 17 mars 2011 pour les résultats annuels 2010, et d'autres réunions d'informations avec les analystes, les journalistes et les investisseurs.

En 2012, ces actions de communication se sont poursuivies avec une réunion d'information SFAF, le 21 mars 2012 pour les résultats annuels 2011, et d'autres réunions d'informations avec les analystes, les journalistes et les investisseurs.

Afin de satisfaire aux obligations de diffusion effective et intégrale de l'information réglementée, SOGECLAIR transmet par voie électronique l'information réglementée par un diffuseur professionnel inscrit sur la liste publiée par l'AMF. Cette information est disponible sur le site www.sogeclair.com, au sein de la rubrique investisseurs.

24.2.1. Informations publiées ou rendues publiques au cours des 12 derniers mois

Les informations publiées ou rendues publiques au cours des 12 derniers mois sont indiquées aux paragraphes 20.5 du présent document de référence.

24.2.2. Calendrier prévisionnel des publications en 2012

Chiffre d'Affaires 2011	14 février 2012
Résultats annuels 2011	20 mars 2012
Chiffre d'Affaires 1 ^{er} trimestre 2012	15 mai 2012
Chiffre d'Affaires 2 ^{ème} trimestre 2012	10 août 2012
Résultats 1 ^{er} semestre 2012	6 septembre 2012
Chiffre d'Affaires 3 ^{ème} trimestre 2012	8 novembre 2012

Ce calendrier est donné à titre indicatif ; les dates citées peuvent être sujettes à modification.

25. INFORMATIONS FINANCIERES SUR LES PARTICIPATIONS

Les informations financières sur les participations sont indiquées au paragraphe 2.2 du rapport du Conseil d'Administration à l'Assemblée Générale présent au chapitre 26 du présent document de référence.

26. RAPPORT DU CONSEIL D'ADMINISTRATION A L'ASSEMBLEE GENERALE MIXTE DU 31 MAI 2012

(Exercice clos le 31 décembre 2011)

Chers Actionnaires,

Nous vous avons réunis en Assemblée Générale conformément à la loi et aux dispositions de nos statuts, à l'effet notamment de vous demander de statuer sur les comptes (individuels et consolidés) de l'exercice clos le 31 décembre 2011.

Les convocations à la présente Assemblée ont été régulièrement effectuées.

Les documents prévus par la réglementation en vigueur vous ont été adressés ou ont été tenus à votre disposition dans les délais impartis.

Le présent rapport a notamment pour objet de vous présenter la situation de notre société et celle de notre groupe.

Les comptes individuels et consolidés de l'exercice clos le 31 décembre 2011 ont été établis suivant les mêmes modes de présentation et les mêmes méthodes d'évaluation que l'exercice précédent.

Néanmoins, la loi de finances pour 2010 a remplacé l'assujettissement des entités fiscales françaises à la taxe professionnelle par deux nouvelles contributions :

- la Cotisation Foncière des Entreprises (CFE) assise sur les valeurs locatives foncières ;
- la Cotisation sur la Valeur Ajoutée des Entreprises (CVAE) assise sur la valeur ajoutée.

Conformément aux dispositions de la norme IAS 12, la CVAE a été qualifiée d'impôts sur le résultat alors qu'auparavant la taxe professionnelle était comptabilisée dans le résultat opérationnel courant en « impôts et taxes ». En 2010, le montant de la CVAE se serait établi à 519 k€ contre 601 k€ en 2011. Le résultat opérationnel courant, en données comparables, aurait été de 4.087 k€ au 31 décembre 2010.

1 Situation du groupe

La liste des filiales intégrées au sein du périmètre de consolidation est disponible au paragraphe 2 de l'annexe consolidée présent au chapitre 20.3.2 du présent document de référence.

1.1 Bilan de l'activité

Les comptes consolidés de notre groupe font apparaître un Chiffre d'Affaires de 76.672 k€ en hausse de 6,5%. Le résultat net s'établit à 3.944 k€ contre 2.745 k€ l'exercice précédent. L'activité à l'international représente 37% du Chiffre d'Affaires.

L'activité progresse sur l'ensemble des pays où Sogclair est implanté (Allemagne, Espagne, France, Royaume-Uni, Tunisie). L'international à plus de 28 M€, montre une nette accélération de la croissance au 4^{ème} trimestre à plus 11% grâce à une bonne performance en Allemagne et à un démarrage prometteur en Amérique du Nord.

Activité par divisions :

La croissance hors effet de restructuration de la Simulation, s'établit à 16% sur l'exercice.

(en millions d'euros)	2011	2010	Variation
Aerospace	66,24	56,78	16,7%
Véhiculier	2,25	2,08	8,2%
Simulation	8,18	13,11	(37,6%)
Total	76,67	71,97	6,5%

Aerospace : 66,2 M€, en croissance annuelle de 16,7%

L'activité s'appuie sur la très bonne tenue du secteur aéronautique civil, portée par de nombreux programmes en cours de développement, une augmentation des cadences de production et la croissance de la flotte en service.

Sogeclair, grâce à son positionnement de spécialiste, bénéficie de cette conjoncture avec :

- de nouveaux contrats transnationaux de plusieurs dizaines de millions d'euros sur 3 ans avec Airbus,
- le renforcement de l'activité auprès d'Aerolia, Dassault avec la création d'une agence à Bordeaux, Eurocopter, Premium Aerotec et Thales,
- les activités de conception, fabrication et assemblage de pièces composites, sous l'effet notamment d'un premier contrat avec Bombardier Aerospace,
- la création d'une nouvelle filiale pour promouvoir une offre innovante dans le domaine de l'expertise calcul.

Simulation : 8,2 M€, en baisse annuelle de 37,6%

L'année 2011 est marquée, dans les comptes, par la reconfiguration des activités et la fin de contrats difficiles. Mais forte de son repositionnement, la division a gagné fin 2011, en France, en Amérique du Nord, au Moyen Orient et en Asie, des contrats majeurs (prise de commandes en hausse de 75% par rapport à 2010), permettant un retour à la croissance dès 2012 :

- rénovation de simulateurs de recherche et d'entraînement dans le domaine de la défense,
- simulateurs d'entraînement dans le domaine ferroviaire,
- ateliers logiciels d'environnement de synthèse.

Véhiculier : 2,3 M€, en hausse annuelle de 8,2 %

Le dernier trimestre est marqué par une accélération de la croissance à 17% vs 6,3% sur les 9 premiers mois de l'année. Les actions commerciales soutenues et les effets positifs du déploiement des véhicules de contre-minage, entrés en opération en Afghanistan, offrent à la division une vitrine technologique à haute visibilité internationale. Les premiers contrats pour l'export sont attendus dans les tous prochains mois.

1.2 Evolution prévisible – Perspectives d'avenir

2012 sera marquée par le déploiement des coopérations à l'international, soutenu par l'accord avec GCT-PFW (Allemagne) et SITEC (Royaume-Uni) dans le domaine aéronautique. Dans ce cadre, une campagne européenne conjointe de recrutement de 400 collaborateurs est en cours.

Le dynamisme du secteur aérospatial, le retournement de la division simulation aidée par la reconstitution de son carnet de commandes et la bonne visibilité de la division Véhiculier, permettent à SOGECLAIR d'anticiper une nouvelle accélération de la croissance.

1.3 Evénements importants survenus depuis la clôture

Le début d'année 2012 est marqué par la campagne européenne conjointe de recrutement de 400 collaborateurs citée ci-dessus.

Les procédures juridiques en cours se poursuivent et ne laissent pas anticiper de risques autres que ceux déjà comptabilisés dans les comptes 2011.

1.4 Activités en matière de recherche et développement

La majeure partie des projets réalisés par la société relèvent de travaux de R&D dans le domaine de l'ingénierie (calcul, conception, développement) à destination des marchés aéronautique et spatial, automobile et ferroviaire, et défense et industrie.

Nous portons à votre attention que durant l'exercice nous avons immobilisé à l'actif du bilan (Frais de Développement) les dépenses de développement et frais financiers afférents pour un certain nombre de projets, dans le respect et selon les principes fixés par les normes comptables applicables (IAS 23 et 38, directives nationales).

Travaux de développement ayant donné lieu à de nouvelles immobilisations en 2011

<i>(en milliers d'euros)</i>	Aerospace	Véhiculier	Simulation
Travaux de développement immobilisés	2.023	néant	431

Les travaux de développement ayant donné lieu à des amortissements en 2011 concernent l'ensemble des programmes de la division Simulation et le programme des structures planchers de pointe avant de l'Airbus A380 au sein de la division Aerospace.

Des informations détaillées sont indiquées au paragraphe 1.2.2 de l'annexe consolidée présent au chapitre 20.3.2 du présent document de référence.

Par ailleurs, des activités de Développement non immobilisées ont été réalisées dans les domaines des logiciels pour simulateurs et environnements synthétiques, environnements avions et véhicules électriques et militaires.

La société a également effectué des travaux éligibles au crédit impôt recherche dans les domaines suivants :

- Avion du futur : démonstrateur projet Corac (Dassault/Onera/Daher)
- Activité de veille technologique de benchmarking d'outils et de méthodes pour la gestion de nos données
- Architecture structurale innovante incluant de nouveaux matériaux
- Recherches en matière de nouveaux procédés de consolidation de matériaux composites
- Recherches en matière de sécurité routière et de formations à la conduite de véhicules de transports urbains
- Environnements synthétiques : thermiques, électromagnétiques, infrarouges, et 3D
- Véhicules de lutte contre les engins improvisés

1.5 Analyse des comptes consolidés

Les comptes consolidés du groupe vous ont été communiqués au format IFRS et vous sont commentés ci-après. Nous vous demanderons de les approuver.

1.5.1 Le compte de résultat consolidé

Le compte de résultat consolidé vous est présenté ci-dessous :

COMPTE DE RESULTAT <i>(en milliers d'euros)</i>	2011	2010	2009
Chiffre d'Affaires	76 672	71 975	69 264
Autres produits de l'activité	6 014	4 794	4 418
Achats consommés	-22 501	-20 459	-21 209
Charges de personnel	-49 754	-47 846	-45 951
Impôts et taxes	-901	-1 334	-1 211
Dotations aux amortissements et provisions	-3 542	-3 264	-3 436
Autres charges	-208	-298	-177
Résultat opérationnel courant	5 779	3 568	1 699
Résultat sur cession de participations consolidées		8	
Autres produits et charges opérationnels	-5	-23	276
Résultat opérationnel	5 773	3 553	1 974
Produits de trésorerie et d'équivalents de trésorerie	-36	90	15
Coût de l'endettement financier brut	-193	-163	-194
Coût de l'endettement financier net	-229	-73	-179
Autres produits et charges financiers	1	32	-63
Résultat avant impôt	5 545	3 511	1 732
Charges d'impôt	-1 601	-766	-59
Résultat après impôt	3 944	2 745	1 672
Résultat net	3 944	2 745	1 672

Part du groupe	3 629	2 485	1 502
Part des minoritaires	315	260	171

(en euros)	2011	2010	2009
Résultat par action	5,01	3,43	2,07
Résultat dilué par action	5,01	3,43	2,07

L'analyse du compte de résultat fait apparaître :

- une augmentation du Chiffre d'Affaires,
- une forte amélioration de la rentabilité opérationnelle,
- une dégradation du résultat financier, sous l'effet de pertes nettes de change, de l'augmentation de la charge d'intérêts et de la réduction des revenus sur placements
- une augmentation de la charge d'impôt,
- une amélioration du résultat net.

1.5.2 L'état de la situation financière consolidée

L'état de la situation financière vous est présenté ci-après :

ACTIF (en milliers d'euros)	2011	2010	2009
Ecart d'acquisition	3 908	3 908	3 908
Immobilisations incorporelles	5 971	4 742	4 769
Immobilisations corporelles	3 743	2 755	2 121
Titres mis en équivalence			
Immobilisations financières	810	666	596
Autres actifs à long terme		300	100
Actif non courant	14 432	12 372	11 493
Stocks et en-cours	153	91	80
Clients et comptes rattachés	35 385	35 357	28 102
Autres actifs courants	4 422	2 976	3 661
Impôts différés	1 677	1 044	879
Trésorerie et équivalent de trésorerie	6 885	3 123	4 253
Actif courant	48 521	42 592	36 974
TOTAL ACTIF	62 953	54 964	48 467

PASSIF (en milliers d'euros)	2011	2010	2009
Capital	2 900	2 900	2 900
Primes liées au capital	2 630	2 630	2 630
Actions propres	-858	-829	-1 095
Autres réserves			
Réserves et résultats accumulés	14 815	11 738	9 661
Capitaux propres, part du groupe	19 487	16 439	14 096
Intérêts minoritaires	1 472	1 299	910
Capitaux propres de l'ensemble consolidé	20 959	17 738	15 006
Provisions à long terme	1 383	1 282	1 114
Avances conditionnées à long terme	2 723	2 344	1 344
Emprunts et dettes financières à long terme	2 344	1 693	2 444
Autres passifs long terme			
Passif non courant	6 450	5 319	4 903
Avances conditionnées à court terme	321	108	162
Partie courante des emprunts et dettes financières à long terme	1 782	1 937	1 886
Emprunts et dettes financières à court terme	98	1 062	13
Autres dettes non courantes			
Provisions à court terme	45	103	
Fournisseurs et autres créditeurs	11 099	9 245	9 724
Dettes fiscales et sociales	17 825	15 176	13 482
Impôts différés	1	1	3
Autres passifs courants	4 374	4 275	3 288
Passif courant	35 544	31 907	28 558
TOTAL PASSIF	62 953	54 964	48 467

L'analyse de l'état de la situation financière fait apparaître :

A l'actif :

- des écarts d'acquisition stables,
- des immobilisations incorporelles en hausse sous l'effet conjugué des nouvelles activations et des amortissements, notamment dans la division Aerospace (activation des programmes de développement d'éléments composites Airbus A350 et Bombardier CSeries, et des amortissements du programme de structures planchers de pointe avant A380),
- des immobilisations corporelles en hausse suite aux investissements réalisés sur l'exercice notamment industriels dans la division Aerospace,
- d'autres actifs non courants en baisse, correspondant à la libération du capital d'une filiale de la division Aerospace,
- des stocks et en-cours en hausse,
- des créances clients stables,
- d'autres actifs courants en hausse du fait de l'augmentation des créances fiscales,
- des impôts différés en hausse sous l'effet de la variation des déficits fiscaux en baisse au sein de la division Aerospace et en hausse dans la division Simulation

Au passif :

- des capitaux propres en forte progression compte tenu des résultats 2011, de la libération du capital d'une filiale (cf. supra), et après une distribution de dividendes aux actionnaires de SOGECLAIR SA et aux minoritaires des filiales de 513 k€,
- des provisions en hausse,
- des avances conditionnées en hausse compte tenu des nouveaux programmes de développements à financer,
- des dettes financières en baisse par l'effet combiné de la réduction du crédit court terme et ce malgré la hausse de l'endettement moyen terme pour financer les investissements informatiques et industriels,
- des dettes fournisseurs en hausse, impactées par la hausse des achats et plus particulièrement la sous-traitance,
- des dettes fiscales et sociales en augmentation sous l'effet de la hausse des effectifs de 2,3% et de la hausse de l'impôt sur les sociétés,
- d'autres passifs courants relativement stables.

1.5.3 Le compte de résultat consolidé par division

Le compte de résultat consolidé par division fait apparaître les éléments suivants, après élimination des opérations intra-groupe et des frais de fonctionnement de la holding :

COMPTE DE RESULTAT (en milliers d'euros)	AEROSPACE		VEHICULIER		SIMULATION		HOLDING	
	2011	2010	2011	2010	2011	2010	2011	2010
Chiffre d'Affaires	66 242	56 791	2 246	2 077	8 178	13 120	6	-13
Autres produits de l'activité	3 468	2 244	143	59	2 373	2 339	30	153
Achats consommés	-17 253	-13 395	-887	-779	-2 695	-4 821	-1 666	-1 464
Charges de personnel	-40 231	-36 966	-841	-829	-6 783	-8 276	-1 899	-1 775
Impôts et taxes	-479	-834	-38	-41	-233	-293	-150	-167
Dotation aux amortissements et provisions	-2 258	-2 410	-62	-57	-1 128	-731	-94	-66
Autres charges	-143	-233		-1	-2	-4	-63	-60
Opérations d'exploitation Intra-Groupe	-4 002	-3 409	-269	-114	-241	-344	4 513	3 867
Résultat opérationnel courant	5 344	1 788	291	316	-532	989	676	475
Résultat sur cession de participations consolidées						8		
Autres produits et charges opérationnels	2	-9		3	-7	-8		-9
Résultat opérationnel	5 346	1 779	291	318	-539	990	675	466

1.6 Facteurs de risques

La société a procédé à une revue de ses risques qui pourraient avoir un effet défavorable significatif sur son activité, sa situation financière ou ses résultats et considère qu'il n'y a pas d'autres risques significatifs hormis ceux présentés ci-dessous, hors cas de force majeure.

Risques d'exécution

SOGECLAIR intervient auprès de ses clients selon 3 types de contrats :

- Assistance technologique à 20% de l'activité : il s'agit en quasi totalité de contrats en obligation de moyens. Leur durée se situe dans une fourchette de 3 mois à 1 an.
- Work packages à 57% de l'activité : il s'agit de contrats en obligation de résultat. Leur durée se situe entre 1 mois et 5 ans.
- Produits et systèmes à 23% de l'activité : il s'agit de contrats :
 - ✓ comportant une offre associée à celle de SOGECLAIR (par exemple fabrication chez un partenaire). Ces contrats ont une durée longue avec des obligations de résultat pouvant aller jusqu'à 15 ans,
 - ✓ de développement et fourniture d'équipements sous la responsabilité de SOGECLAIR en source unique. Leur durée est fonction du type d'équipement.

Les contrats d'assistance technologique ne comportent que peu de risques d'exécution, SOGECLAIR n'ayant qu'une obligation de moyen.

Les contrats de work packages présentent de façon inhérente des risques d'exécution dont les causes racines sont par ordre chronologique :

- a) sous estimation initiale dans l'offre,
- b) spécifications techniques floues et clauses contractuelles très extensives,
- c) demandes de travaux supplémentaires pendant la phase de développement sans accord commercial préalable formel,
- d) difficultés techniques particulières,
- e) conditions d'acceptation finales sujettes à interprétation.

La maîtrise de tels risques, spécialement ceux d'origine b) et c), suppose une organisation tant commerciale que de gestion de programme tout à fait particulière qui fait la difficulté de ce type de contrat, mais crée réciproquement une barrière d'entrée importante vis-à-vis des acteurs traditionnels de la R&D externalisée.

Pour la fourniture d'équipements, les risques sont réduits du fait de la maîtrise de la définition du produit à réaliser ; toutefois, les risques de travaux inhérents à la période de garantie s'ajoutent.

Risques de dépendance

Clients

En 2011 tous marchés confondus, le groupe a compté 212 clients actifs, c'est-à-dire facturés au cours de l'exercice, répartis sur l'ensemble des marchés, représentant une diversité suffisante, aussi bien de clientèle que de nombre de contrats, pour ne pas souffrir de dépendance gênante.

Réciproquement, la qualité et la fidélité des clients du groupe limitent le risque de volatilité et de solvabilité des créances et la taille et la qualité de ces clients constituent un gisement de marchés à développer pour SOGECLAIR.

En termes chiffrés :

- les 50 premiers cumulent 93% du Chiffre d'Affaires consolidé ; parmi ceux-là 7 sont des nouveaux clients en 2011,
- les 20 premiers cumulent 84% du Chiffre d'Affaires consolidé ; parmi ceux-là 90% étaient déjà clients en 2010,
- les 10 premiers cumulent 75% du Chiffre d'Affaires consolidé et 90% de ceux-ci étaient déjà clients en 2010,
- les 5 premiers clients cumulent 63% du Chiffre d'Affaires consolidé, contre 62% en 2010,
- Le 1^{er} client du groupe, AIRBUS France, représente 32% du Chiffre d'Affaires consolidé, contre 33% en 2010 et 34% en 2009. L'entreprise européenne AIRBUS représente 57% du Chiffre d'Affaires consolidé, en augmentation de 3% par rapport à 2010 et après une réduction d'1% par an depuis 2007. Nos relations contractuelles portent sur une centaine de contrats distincts répartis sur 5 entités qui composent AIRBUS: France, Deutschland, España, United Kingdom et Central Entity.

Partenaires

Les partenariats historiques avec MASA, MECACHROME, MECACHERS et MECHTRONIX se déroulent de façon correcte et ne font pas anticiper de risque sur les affaires du groupe.

Le rapprochement entre MECACHROME et MECACHERS, opéré fin 2011, consolide ces partenariats historiques.

La Division Simulation a continué de renforcer son réseau international de partenaires, d'intégrateurs et de distributeurs existants. Les partenariats historiques se poursuivent. Ils se déroulent de façon correcte et ne font pas anticiper de risque sur les affaires du groupe.

Fournisseurs et sous-traitants

L'indépendance des fournisseurs et sous-traitants est assurée par la mise en œuvre des principes directeurs suivants :

- conservation en propre de la relation client et de la maîtrise d'œuvre (spécification, conception préliminaire et validation, réalisation des éléments critiques, qualité) permettant de conserver les facteurs différenciateurs essentiels,
- sélection de sociétés ne disposant pas des capacités et de la possibilité de traiter en direct les contrats de SOGECLAIR,
- nombre suffisant pour ne souffrir d'aucune position dominante et pouvoir répartir le risque industriel et financier,
- nombre réduit pour peser sur les conditions commerciales et techniques.

L'ensemble du groupe travaille ainsi avec quelques dizaines de fournisseurs et sous-traitants qui lui apportent leur soutien dans les domaines de la mécanique, de l'électronique et de la simulation.

Risques commerciaux

Programmes clients

SOGECLAIR s'est engagé sur 3 contrats en « risk-sharing », dans le cadre des programmes Airbus A380 en 2001, Airbus A350 en 2009 et Bombardier CSeries en 2011. Ces contrats sont à ce jour les seuls impliquant pour SOGECLAIR un financement et une prise de risque commercial partagée avec son client.

Le contrat relatif à l'A380 porte sur la conception et la réalisation des structures de planchers pour la pointe avant de l'avion, en co-développement via la société ADM. Les parties sont convenues d'étaler le remboursement des dépenses et frais sur les 300 premiers avions produits.

A fin décembre 2011, le carnet de commandes A380 annoncé par Airbus comptait 253 commandes fermes (+13 vs 2010) et avait souffert de l'annonce des retards de programme et de l'annulation des commandes pour la version Freighter en 2006, qui ne nous apparaît cependant pas remettre en cause la viabilité commerciale du programme pour lequel Airbus s'est fixé un objectif de 800 avions livrés et sachant que le Boeing 747 a été commandé à plus de 1500 exemplaires.

Nos livraisons cumulées à fin 2011 s'élevaient à 103 (dont 25 sur l'exercice). Nos hypothèses de ventes pour les exercices à venir ont été révisées pour tenir compte de l'effet très sensible sur 2011 et 2012 des retards qui ont pesé, en termes de décalage de revenus, environ 1.500 k€ en 2010 et 900 k€ en 2011.

Ce programme a fait l'objet d'une immobilisation des dépenses de développement engagées jusqu'à fin 2006 et amorties en linéaire sur 8 ans depuis début 2005.

Les contrats relatifs à l'Airbus A350 et au Bombardier CSeries portent sur la conception et la réalisation d'éléments composites des aéronefs via la filiale AVIACOMP créée en 2008 avec le groupe MECAHERS, récemment passé sous le contrôle du groupe MECACHROME.

Des informations détaillées sont indiquées au paragraphe 1.2.2 de l'annexe consolidée présente au chapitre 20.3.2 du présent document de référence.

D'autre part, les risques de perte à terminaison ont été identifiés et sont provisionnés à hauteur de 167 k€.

Ventes propres

S'agissant du développement d'équipements pour simulateurs de vol, l'activité est stable. L'offre auprès de THALES continue de s'élargir.

Les perspectives 2012 sont en croissance, avec le gain d'un contrat majeur auprès de CAE, leader mondial en matière de simulateurs d'entraînement.

Les développements de moteurs de simulation, SCANeR pour l'automobile, ScanSIM pour l'aéronautique, et OKSimRail pour le ferroviaire, confirment leur potentiel. La société continue d'investir et d'innover dans ce portefeuille de moteurs reconnus sur le marché en délivrant de nouvelles versions sans cesse améliorées. Ainsi, dans le domaine automobile, les variantes SCANeR STUDIO, SCANeR DT et la plateforme Intermod viennent compléter la famille déjà existante.

Le produit SE-Workbench (simulation senseurs électro-optiques et radiofréquences) conforte ses positions en France, en Europe et en Asie. Les clients établis ont renouvelé les contrats de maintenance évolutive. Deux nouveaux grands

industriels ont fait le choix en 2011 des produits OKTAL-SE. L'offre SE-Workbench s'est étoffée d'un nouveau produit de simulation dans le domaine de la géolocalisation par satellite en environnements contraints.

Risques de marché

La Direction de SOGECLAIR est organisée pour suivre et gérer les risques de taux, de change et de liquidité avec :

- le suivi de la trésorerie,
- le suivi de la dette moyen/long terme,
- des échanges fréquents avec les partenaires financiers pour évoquer les évolutions des taux sur le court terme ou sur le moyen terme,
- la participation à divers forums, débats, présentations.

Risque action

SOGECLAIR n'ayant accordé aucune garantie liée, directement ou indirectement, à l'évolution du cours de l'action, son risque action est limité à l'impact d'une évolution du cours sur ses actions auto-détenues.

Au titre de sa quote-part dans le contrat d'animation du titre, SOGECLAIR détient 2.560 actions propres au 31 décembre 2011.

SOGECLAIR a par ailleurs acheté, hors marché, 1.090 titres au S2 2011.

A ce jour, SOGECLAIR détient au-delà du contrat d'animation 45.264 actions selon le détail ci-dessous :

Motifs / Evénements hors contrat de liquidités	Nombre d'actions concernées
Fusion/absorption de la société LPPI	28 097
Programme de rachat entre décembre 2008 et février 2009	4 798
Programme de rachat entre mars et juin 2009	4 382
Programme de rachat entre décembre 2009 et janvier 2010	6 897
Programme de rachat entre août et septembre 2011	1 090
Total	45 264

La variation du cours de ces actions n'a aucune influence sur les comptes consolidés du groupe puisqu'elles font l'objet d'une écriture d'annulation dans les capitaux propres, en application des règles comptables.

Risques financiers

Taux

L'exposition à taux variable se limitait à fin décembre 2011 aux concours court-terme courants ainsi qu'à l'emprunt moyen-terme « en cloche » à taux variable que nous avons mis en place début 2002 pour financer le contrat des planchers A380.

Nous avons pris, fin novembre 2005, la décision de couvrir, par un swap à taux fixe, cet emprunt. La couverture s'est terminée fin 2009 et compte tenu de l'évolution des taux il n'a pas été jugé nécessaire de couvrir le solde de l'emprunt dont le remboursement est prévu sur 2012 pour 200 k€.

Des informations complémentaires sont indiquées au paragraphe 1.2.3 de l'annexe consolidée présent au chapitre 20.3.2 du présent document de référence.

Compte tenu de la structure de la dette financière, il ne paraît pas opportun de présenter une analyse de la sensibilité au risque de taux.

Change

Au cours de l'exercice 2011, l'exposition du groupe à ce risque est limitée. L'impact négatif sur les comptes est de 39 k€ contre un impact positif de 56 k€ en 2010 et concerne principalement des ventes en \$.

Plusieurs contrats de conception comprennent pour partie ou en totalité un paiement en dollars US qui ont nécessité la mise en place de couverture du type vente à terme pour un solde à fin 2011 de 1.500 KUSD.

Nous vous informons également que certains de ces contrats nous ont conduits à mettre en place une politique de sous-traitance en dollars.

La variation positive de l'écart de conversion des comptes des filiales en devises étrangères, constaté dans les comptes consolidés, s'établit à près de 28 k€ en 2011, contre près de 8 k€ en 2010.

Liquidité / Trésorerie

L'exercice 2011 n'a pas connu de risque de liquidité, l'utilisation des concours bancaires reste très inférieure aux montants maximum de crédit autorisés par nos partenaires bancaires.

La société a procédé à une revue de son risque de liquidité et elle considère être en mesure de faire face à ses échéances à venir.

La gestion attentive de l'entreprise a permis de passer d'une dette nette hors avances conditionnées de 1,57 M€ à une trésorerie nette de dettes hors avances conditionnées de 2,66 M€

Les sources de financement utilisées par la société se répartissent au sein de plusieurs établissements financiers et ne font l'objet d'aucun covenant.

Risques juridiques

SOGECLAIR n'est soumis à aucune réglementation particulière ; l'exploitation de son activité n'est subordonnée à aucune autorisation légale, réglementaire ou administrative.

Les risques de responsabilité civile professionnelle générale et produits aéronautiques sont couverts par des programmes internationaux d'assurance.

A la connaissance de Sogclair, il n'existe pas de procédure gouvernementale, judiciaire ou d'arbitrage, y compris toute procédure dont la société a connaissance, qui est en suspens ou dont elle est menacée, susceptible d'avoir ou ayant eu au cours des 12 derniers mois des effets significatifs sur la situation financière ou la rentabilité de la société et du groupe, au-delà des montants provisionnés.

Toutefois, en cas de survenance de litiges, ceux-ci font l'objet d'une analyse dès que le fait est avéré. Il est prioritairement recherché une solution amiable et rapide. En cas de contentieux et après échec de règlement amiable, une provision peut être constituée en fonction de l'analyse technique et contractuelle et de l'analyse juridique éventuelle. Ces éléments sont la base de constitution de la provision.

Il est indiqué que le montant provisionné pour les litiges en cours s'élève à 837 k€.

Risques opérationnels

Se reporter au rapport du Président à l'Assemblée Générale.

Risques industriels et environnementaux

En 2011, les risques industriels et environnementaux concernent la division Véhiculier, ses équipements sont déclarés et conformes aux normes Afnor 35009 et 35010 et à la réglementation 97/23/CE. Par ailleurs les équipements font l'objet de contrats de retraitement et d'élimination des déchets.

Les déclarations obligatoires au titre des installations électriques puissantes et des cuissons de métaux d'alliages de la division Aerospace ont été effectuées auprès de la préfecture de Haute-Garonne.

Assurances

Les principaux risques des sociétés du groupe sont couverts par des assurances telles que décrites ci-dessous :

- les risques liés aux matériels et à la perte d'exploitation (multirisque industrielle, bris de machine),
- les risques liés aux activités des sociétés du groupe (responsabilité civile générale et produits aéronautiques).

Les contrats de responsabilité civile tous dommages confondus couvrent le risque contractuel maximum prévu dans nos contrats commerciaux. Le montant global des primes 2011 s'est élevé à 305 k€ contre 348 k€ en 2010.

1.7 Engagements hors bilan

La présentation faite selon les normes comptables en vigueur n'omet aucun engagement hors bilan significatif.

Des informations détaillées sont indiquées au paragraphe 4.23 de l'annexe consolidée présent au chapitre 20.3.2 du présent document de référence.

2 Situation des sociétés du Groupe

L'exercice a été marqué par :

- la forte progression de la rentabilité
- l'augmentation de la trésorerie +6,9 M€
- la maîtrise des coûts indirects, dans un contexte de pression sur les prix
- la croissance et des résultats tirés par les divisions AEROSPACE et VEHICULIER

- la baisse du Chiffre d'Affaires et de la rentabilité de la division SIMULATION
- le gain du premier contrat long terme sur le programme C Series de Bombardier
- la signature d'un accord de coopération avec GCT-PFW (Allemagne) et SITEC (Royaume-Uni) dans le domaine aéronautique
- le renforcement et le renouvellement des référencements auprès des clients stratégiques
- la bonne tenue du carnet de commandes, supérieur à 15 mois de chiffres d'affaires

2.1 Activités et résultats de SOGECLAIR SA

La société SOGECLAIR SA a réalisé au cours de l'exercice clos le 31 décembre 2011 :

- un Chiffre d'Affaires de 4.560 k€ (contre 3.910 k€ pour l'exercice précédent),
- une perte nette de 298 k€ (contre un bénéfice de 1.291 k€ l'exercice précédent).

Nous vous demanderons d'approuver ces comptes individuels.

Au présent rapport est annexé, conformément à l'article R.225-102 du Code du commerce, un tableau faisant apparaître les résultats financiers de la société au cours des cinq derniers exercices.

Evolution prévisible

L'exercice 2012 sera marqué par la poursuite des activités de gestion et de support au profit de l'ensemble des filiales.

Evénements importants survenus depuis la clôture de l'exercice

Néant

Activités en matière de Recherche et Développement

Les activités en matière de Recherche et Développement concernant les filiales de SOGECLAIR sont indiquées au paragraphe 1.4 du présent rapport.

Rôle de la société mère

Dans ce contexte, SOGECLAIR SA a exercé l'ensemble de ses missions de pilotage et de coordination des activités du groupe.

En parallèle SOGECLAIR SA a continué d'assurer pour AVIACOMP SAS, SOGECLAIR AEROSPACE SAS, OKTAL SAS, OKTAL SYNTHETIC ENVIRONMENT SAS et SERA INGENIERIE SAS leurs besoins en matière d'administration, gestion, paye, comptabilité, trésorerie et secrétariat juridique.

Informations sur les délais de paiement

Le tableau ci-après reprend l'information requise sous forme synthétique pour les fournisseurs :

(en K euros)	Dettes non échues						Dettes échues	
	Moins de 30 jours		De 30 à 60 jours		Plus de 60 jours			
	Au 31/12/2010	Au 31/12/2011	Au 31/12/2010	Au 31/12/2011	Au 31/12/2010	Au 31/12/2011	Au 31/12/2010	Au 31/12/2011
Total des dettes fournisseurs	7	13	67	323	176(1)	106(2)	111(1)	10(2)

(1) réglés sur janvier 2011

(2) réglés sur janvier 2012

Au 31 décembre 2011, le solde des créances à l'égard des clients, intra-groupe dans la totalité, s'élevait à 1.399.643 € contre 277.080 € l'année précédente.

Prises de participation et de contrôle

Au cours de l'exercice clos le 31 décembre 2011, SOGECLAIR SA a réalisé les opérations suivantes :

- souscription au capital de CHECKAERO BV aux Pays-Bas ; la participation dans cette filiale est de 75%, et sera consolidée à compter de 2012 au regard de son impact non significatif sur 2011.

Des informations détaillées sont indiquées au paragraphe 2 de l'annexe consolidée présente au chapitre 20.3.2 du présent document de référence.

Sanctions pour pratiques anti-concurrentielles

Néant.

Conséquences sociales et environnementales de l'activité

Ces informations sont traitées en annexe 1 au présent rapport.

Informations financières sur les participations

Il est rappelé qu'au cours de l'année 2011, SOGECLAIR a déployé la nouvelle organisation au sein du groupe avec pour conséquence l'adoption par certaines de ses filiales d'ingénierie d'une dénomination commune.

2.2 Activités et résultats des filiales

Activités et résultats de la Division Aerospace

Filiales françaises

AVIACOMP SAS

Créée mi-2008, cette filiale a remporté, aux T4 2009 et T1 2011, 2 contrats majeurs en conception, fabrication et assemblage de pièces composites pour les programmes A350 d'Airbus et C Series de Bombardier. Ils apporteront, dans la durée, plusieurs dizaines de millions d'euros de revenus.

Depuis la fin 2009, la société immobilise des frais de développement dans le cadre de programmes en risk-sharing. Ces frais de développement sont décrits au paragraphe 1.2.2 de l'annexe consolidée présente au chapitre 20.3.2 du présent document de référence.

La société a fait l'objet d'une recapitalisation en 2010. Les principaux indicateurs chiffrés, tels qu'ils ressortent des comptes individuels, vous sont présentés ci-dessous :

Participation de SOGECLAIR au 31/12/2011	55,00 %	2011 (k€)	2010 (k€)	Evolution
Chiffre d'Affaires		1 487	261	x 5,7
Résultat d'exploitation		306	-125	NS
Résultat net		303(*)	-110	NS
Fonds propres		786	483	+62,7%
Dette nette		2 945	551	x 5,3
Effectif moyen (ETP)		16	8	+100%

(*) hors impact d'amortissements dérogatoires

SOGECLAIR AEROSPACE SAS

Par le passé, la société a immobilisé des frais de développement dans le cadre de programmes en risk-sharing. Ces frais de développement sont décrits au paragraphe 1.2.2 de l'annexe consolidée présente au chapitre 20.3.2 du présent document de référence.

L'année 2011 est marquée par la confirmation du retour de la croissance et la forte amélioration de la rentabilité. Vous noterez également l'accélération du désendettement pour près de 5,7 M€. Les principaux indicateurs chiffrés, tels qu'ils ressortent des comptes individuels, vous sont présentés ci-dessous :

Participation de SOGECLAIR au 31/12/2011	100,00 %	2011 (k€)	2010 (k€)	Evolution
Chiffre d'Affaires		43 954	33 393	+31,6%
Résultat d'exploitation		3 834	1 842	x 2,1
Résultat net		2 735	1 349	x 2,0

Fonds propres	6 596	3 861	x 1,7
Dette nette ⁽¹⁾	-4 709	1 099	NS
Effectif moyen (ETP)	454	439	+3,4%

⁽¹⁾ Hors avances conditionnées

Remarque : la société a intégré par voie de Transfert Universel de Patrimoine en date du 31 octobre 2010 la société sœur EDT, société confondue. En conséquence, les indicateurs du compte de résultat 2010 comprennent 2 mois d'activité de la société confondue et l'effectif moyen 2010 intègre l'effectif de cette dernière.

S2E CONSULTING SAS

L'activité 2011 est en baisse mais la rentabilité est en amélioration grâce à l'adaptation de la structure. Ses principaux indicateurs chiffrés, tels qu'ils ressortent des comptes individuels, vous sont présentés ci-dessous :

Participation de SOGECLAIR au 31/12/2011	2011 (k€)	2010 (k€)	Evolution
46,98 %			
Chiffre d'Affaires	622	668	-6,9%
Résultat d'exploitation	64	40	+60,0%
Résultat net	39	27	+44,4%
Fonds propres	215	181	+18,8%
Dette nette	-138	-39	x 3,5
Effectif moyen (ETP)	7	8	-12,5%

Filiales étrangères

SOGECLAIR AEROSPACE LIMITED (ROYAUME-UNI)

Créée mi-2005, la société poursuit son développement. L'activité est en croissance et la rentabilité progresse. Ses principaux indicateurs chiffrés, tels qu'ils ressortent des comptes individuels retraités en normes françaises, vous sont présentés ci-dessous en monnaie locale :

Participation de SOGECLAIR au 31/12/2011	2011 (k£) ⁽¹⁾	2010 (k£) ⁽²⁾	Evolution
100,00 %			
Chiffre d'Affaires	2 819	1 795	+57%
Résultat d'exploitation	416	247	+68%
Résultat net	330	229	+44%
Fonds propres	688	359	x 1,9
Dette nette	245	-26	NS
Effectif moyen (ETP)	42	31	+35,5%

⁽¹⁾ Taux de conversion utilisés pour l'établissement des comptes consolidés : taux de clôture 0,8678, taux moyen 0,8353

⁽²⁾ Taux de conversion utilisés pour l'établissement des comptes consolidés : taux de clôture 0,8582, taux moyen 0,8607

SOGECLAIR AEROSPACE SARL (TUNISIE)

La société, créée en avril 2009, poursuit son démarrage. Ses principaux indicateurs chiffrés, tels qu'ils ressortent des comptes individuels retraités en normes françaises, vous sont présentés ci-dessous en monnaie locale :

Participation de SOGECLAIR au 31/12/2011	2011 (k TND) ⁽¹⁾	2010 (k TND) ⁽²⁾	Evolution
100,00 %			
Chiffre d'Affaires	1 055	564	x 1,9
Résultat d'exploitation	156	-30	NS
Résultat net	141	-44	NS
Fonds propres	143	1	NS
Dette nette	-56	149	NS
Effectif moyen (ETP)	19	12	+58,3%

⁽¹⁾ Taux de conversion utilisés pour l'établissement des comptes consolidés : taux de clôture 1,9634, taux moyen 1,9383

⁽²⁾ Taux de conversion utilisés pour l'établissement des comptes consolidés : taux de clôture 1,9221, taux moyen 1,8974

SOGECLAIR AEROSPACE GmbH (ALLEMAGNE)

L'activité de la société est en croissance sur l'exercice, avec une nette amélioration de la rentabilité. Ses principaux indicateurs chiffrés, tels qu'ils ressortent des comptes individuels, vous sont présentés ci-dessous :

Participation de SOGECLAIR au 31/12/2011 99,04 %	2011 (k€)	2010 (k€)	Evolution
Chiffre d'Affaires	19 142	17 275	+10,8%
Résultat d'exploitation	610	-20	NS
Résultat net	514	23	NS
Fonds propres	2 868	2 354	+21,8%
Dette nette	157	462	-66%
Effectif moyen (ETP)	193	198	-2,5%

SOGECLAIR AEROSPACE SA (ESPAGNE)

L'activité et la rentabilité de la société se sont réduites durant l'exercice.

Ses principaux indicateurs chiffrés, tels qu'ils ressortent des comptes individuels, vous sont présentés ci-dessous :

Participation de SOGECLAIR au 31/12/2011 86,34 %	2011 (k€)	2010 (k€)	Evolution
Chiffre d'Affaires	2 369	2 418	-2%
Résultat d'exploitation	87	169	-48,5%
Résultat net	50	118	-57,6%
Fonds propres	606	556	+9%
Dette nette	215	225	+4,4%
Effectif moyen (ETP)	44	30	+46,7%

Activités et résultats de la Division Véhiculier

SERA INGENIERIE SAS

L'activité et la rentabilité de la société sont en hausse sur l'exercice. Ses principaux indicateurs chiffrés, tels qu'ils ressortent des comptes individuels, vous sont présentés ci-dessous :

Participation de SOGECLAIR au 31/12/2011 80,00 %	2011 (k€)	2010 (k€)	Evolution
Chiffre d'Affaires	2 385	2 319	+2,8%
Résultat d'exploitation	283	308	-8,1%
Résultat net	224	218	+2,7%
Fonds propres	1 056	833	+26,8%
Dette nette	-1 162	-266	x 4,4%
Effectif moyen (ETP)	13	12	+8,3%

Activités et résultats de la Division Simulation

OKTAL SAS

L'activité et la rentabilité de la société sont en forte baisse sur l'exercice du fait de coûts supplémentaires sur certains contrats et du repositionnement de la société. Vous noterez également un désendettement de plus de 1,3M€. Ses principaux indicateurs chiffrés, tels qu'ils ressortent des comptes individuels, vous sont présentés ci-dessous :

Participation de SOGECLAIR au 31/12/2011 97,98 %	2011 (k€)	2010 (k€)	Evolution
Chiffre d'Affaires	6 025	10 980	-45,1%
Résultat d'exploitation	-1 079	213	NS
Résultat net	-839	513	NS
Fonds propres	2 269	3 108	-27%
Dette nette ⁽¹⁾	-248	1 075	NS
Effectif moyen (ETP)	76	99	-23,2%

⁽¹⁾ Hors avances conditionnées

OKTAL SYNTHETIC ENVIRONMENT SAS

L'activité et la rentabilité de la société sont en baisse sur l'exercice. Ses principaux indicateurs chiffrés, tels qu'ils ressortent des comptes individuels, vous sont présentés ci-dessous :

Participation de SOGECLAIR au 31/12/2011 63,25 %	2011 (k€)	2010 (k€)	Evolution
Chiffre d'Affaires	2 340	2 550	-8,2%
Résultat d'exploitation	501	750	-33,2%
Résultat net	411	600	-31,5%
Fonds propres	2 550	2 531	-1%
Dette nette	- 1 552	-1 813	-14,4%
Effectif moyen (ETP)	24	26	-7,7%

3 Affectation du résultat

3.1 Proposition d'affectation du résultat

L'affectation du résultat de notre société que nous vous proposons est conforme à la loi et à nos statuts.

Nous vous proposons d'affecter la perte de l'exercice qui s'élève à 297.700,56 €, de la façon suivante :

Origine

- Report à nouveau antérieur	5.502.168,22 €
- Perte de l'exercice	297.700,56 €

Affectation

- Au Report à nouveau	297.700,56 €
-----------------------------	--------------

Bénéfice distribuable	5.204.467,66 €
- A titre de dividendes	616.250,00 €

Le solde au Report à nouveau, qui s'élèvera ainsi à 4.588.217,66 €

Ainsi, le dividende brut revenant à chaque action sera de 0,85 euro. La distribution est éligible, pour les personnes physiques fiscalement domiciliées en France, à la réfaction de 40 % prévue à l'article 158-3 2° du Code Général des Impôts.

Le détachement du coupon interviendra le 5 juin 2012. Le paiement des dividendes sera effectué le 8 juin 2012.

Au cas où, lors du détachement du coupon, la société détiendrait certaines de ses propres actions, les sommes correspondant aux dividendes non versés à raison de ces actions, seraient affectées au Report à nouveau.

3.2 Distributions antérieures de dividendes

Conformément aux dispositions de l'article 243 bis du Code Général des Impôts, nous vous signalons qu'au titre des trois derniers exercices les distributions de dividendes et d'autres revenus* ont été les suivantes :

Au titre de l'exercice	Revenus éligibles à la réfaction		Revenus non éligibles à la réfaction
	Dividendes	Autres revenus distribués	
2008	398 750 € soit 0,55 € par action	Néant	Néant
2009	398 750 € soit 0,55 € par action	Néant	Néant
2010	398 750 € soit 0,55 € par action	Néant	Néant

* incluant le montant du dividende correspondant aux actions auto-détenues non versé et affecté au compte Report à nouveau

3.3 Charges non déductibles fiscalement

Nous relevons que les dépenses et charges non déductibles fiscalement visées à l'article 39-4 du Code Général des Impôts engagées au cours de l'exercice écoulé se sont élevées à 8.350 €. Nous vous demanderons de les approuver.

4 Le capital de la société

4.1 Composition de l'actionnariat de la société

Nous vous signalons l'identité des personnes détenant directement ou indirectement au 31 décembre 2011, plus de 5%, 10%, 15%, 20%, 25%, 30%, 33,33%, 50%, 66,66%, 90% ou 95% du capital social ou des droits de vote aux Assemblées Générales :

Actionnaires	En capital	En droit de vote
Détenant plus de 5%	Mademoiselle Anne ROBARDEY Madame Huguette ROBARDEY Monsieur Jean-Louis ROBARDEY Monsieur Philippe ROBARDEY	Mademoiselle Anne ROBARDEY Madame Huguette ROBARDEY Monsieur Jean-Louis ROBARDEY Monsieur Philippe ROBARDEY
Détenant plus de 10%	Monsieur Philippe ROBARDEY	Madame Huguette ROBARDEY Monsieur Jean-Louis ROBARDEY Monsieur Philippe ROBARDEY
Détenant plus de 15%	Monsieur Philippe ROBARDEY	Monsieur Philippe ROBARDEY
Détenant plus de 20%	Monsieur Philippe ROBARDEY	Monsieur Philippe ROBARDEY
Détenant plus de 25%	Monsieur Philippe ROBARDEY	Monsieur Philippe ROBARDEY
Détenant plus de 30%	Monsieur Philippe ROBARDEY	Monsieur Philippe ROBARDEY
Détenant plus du tiers	Néant	Néant
Détenant plus de 50%	Néant	Néant
Détenant plus des 2/3	Néant	Néant
Détenant plus de 90%	Néant	Néant
Détenant plus de 95%	Néant	Néant

Durant l'exercice 2011, Monsieur Philippe Robardey a franchi individuellement en baisse le seuil de détention du 1/3 du capital. Ce franchissement de seuil résulte d'une donation d'actions Sogclair en juillet 2011. Le concert familial Robardey n'a franchi aucun seuil.

4.2 Actionnariat salarié

A la clôture de l'exercice, il n'y a pas de participation des salariés au capital de la société telle que définie à l'article L.225-102 du Code de commerce.

4.3 Actions détenues en propre

Opérations menées dans le cadre du programme de rachat

Dans le cadre d'un programme de rachat d'actions, la société a procédé entre la date d'ouverture et de clôture du dernier exercice, aux opérations d'achat et de vente d'actions propres, comme suit :

Contrat de liquidité

- Nombre d'actions achetées : 27 401
Cours moyen des achats : 30,15 €
- Nombre d'actions vendues : 25 822
Cours moyen des ventes : 28,93 €
- Montant total des frais de négociation : 26.000 €

Hors contrat de liquidité

- Nombre d'actions achetées : 1.090
Cours moyen des achats : 27,27 €
- Nombre d'actions vendues : néant
Cours moyen des ventes : néant
- Montant total des frais de négociation : non significatif

Motifs des acquisitions	%
Animation du cours	96,17%
Actionnariat salarié	/
Valeurs mobilières donnant droit à l'attribution d'actions	/
Opérations de croissance externe	3,83%
Annulation	/

Aucune autre opération sur titres que celles décrites ci-dessus n'a été effectuée au cours de l'exercice.

Situation à fin d'exercice

La situation des titres en auto-détention est la suivante à la clôture de l'exercice :

Situation en fin d'exercice	Hors contrat d'animation	Contrat d'animation	Total
Nombre d'actions détenues	45 264	2 560	47 824
Valeur comptable	858 263 €	83 149 €	941 014 €
Valeur nominale			191 296 €

A la clôture de l'exercice, le nombre d'actions inscrites au nom de la société représente 6,59 % du capital.

La société n'a procédé à aucune réaffectation d'actions à un autre objectif au cours de l'exercice.

4.4 Programme de rachat d'actions

Nous vous proposons de conférer au Conseil d'Administration pour une période de dix-huit mois, conformément aux articles L.225-209 et suivants du Code de commerce, les pouvoirs nécessaires pour procéder à l'achat, en une ou plusieurs fois aux époques qu'il déterminera, d'actions de la société dans la limite de 10% du nombre d'actions composant le capital social, le cas échéant ajusté afin de tenir compte des éventuelles opérations d'augmentation ou de réduction de capital pouvant intervenir pendant la durée du programme.

Cette autorisation mettrait fin à l'autorisation donnée au Conseil d'Administration par l'Assemblée Générale Mixte du 27 mai 2011 dans sa cinquième résolution à caractère ordinaire.

Les acquisitions pourraient être effectuées en vue :

- d'assurer l'animation du marché secondaire ou la liquidité de l'action SOGECLAIR par l'intermédiaire d'un prestataire de services d'investissement au travers d'un contrat de liquidité conforme à la charte de déontologie de l'AMAFI admise par l'AMF,
- de conserver les actions achetées et les remettre ultérieurement à l'échange ou en paiement dans le cadre d'opérations éventuelles de croissance externe, étant précisé que les actions acquises à cet effet ne peuvent excéder 5 % du capital de la société,
- d'assurer la couverture de plans d'options d'achat d'actions et autres formes d'allocation d'actions à des salariés et/ou des mandataires sociaux du groupe dans les conditions et selon les modalités prévues par la loi, notamment au titre de la participation aux résultats de l'entreprise, au titre d'un plan d'épargne d'entreprise ou par attribution gratuite d'actions,
- d'assurer la couverture de valeurs mobilières donnant droit à l'attribution d'actions de la société dans le cadre de la réglementation en vigueur,
- de procéder à l'annulation éventuelle des actions acquises, conformément à l'autorisation conférée par l'Assemblée Générale du 27 mai 2011, dans sa sixième résolution à caractère extraordinaire.

Ces achats d'actions pourraient être opérés par tous moyens, y compris par voie d'acquisition de blocs de titres, et aux époques que le Conseil d'Administration appréciera.

Ces opérations pourraient notamment être effectuées en période d'offre publique dans le respect de la réglementation en vigueur.

La société se réserverait le droit d'utiliser des mécanismes optionnels ou instruments dérivés dans le cadre de la réglementation applicable.

Nous vous proposons de fixer le prix maximum d'achat à 74 euros par action. En cas d'opération sur le capital, notamment de division ou de regroupement des actions ou d'attribution gratuite d'actions, le montant sus-indiqué serait ajusté dans les mêmes proportions (coefficient multiplicateur égal au rapport entre le nombre d'actions composant le capital avant l'opération et le nombre d'actions après l'opération).

Le montant maximal de l'opération serait ainsi fixé à 5.365.000 €.

Le Conseil d'Administration disposerait donc des pouvoirs nécessaires pour faire le nécessaire en pareille matière.

5 Administration et contrôle de la société

5.1 Composition du Conseil d'Administration

5.1.1 Membres du Conseil d'Administration au cours de l'exercice écoulé

Nom	Date de nomination	Date de fin de mandat	Fonction Observations (nationalité, liens familiaux)
Monsieur Philippe Robardey	AGM du 25 mai 2007 (renouvellement)	AG statuant sur les comptes 2012	Président Directeur Général Administrateur Nationalité française Fils de M. Jean-Louis Robardey
Monsieur Jean-Louis Robardey	AGM du 28 mai 2009 (renouvellement)	AG statuant sur les comptes 2014	Administrateur Nationalité française Père de M. Philippe Robardey
Monsieur Michel Grindes	AGM du 14 mai 2008 (renouvellement)	AG statuant sur les comptes 2013	Administrateur Nationalité française
Monsieur Gérard Blanc	AGM du 25 mai 2007	AG statuant sur les comptes 2012	Administrateur Nationalité française
Monsieur Alain Ribet	AGM du 25 mai 2007 (renouvellement)	AG statuant sur les comptes 2012	Administrateur Nationalité française
Monsieur Alberto Fernandez	AGM du 17 mai 2006	AG statuant sur les comptes 2011	Administrateur Nationalité espagnole
Monsieur Henri-Paul Brochet	AGM du 28 mai 2009	AG statuant sur les comptes 2014	Administrateur Nationalité française
Monsieur Jacques Riba	AGM du 10 juin 2005 (renouvellement)	AG du 27 mai 2011	Administrateur jusqu'au 27 mai 2011 Censeur depuis le 27 mai 2011 Nationalité française

L'expérience des membres du Conseil d'Administration est indiquée au sein du chapitre 14.1.3 du présent document de référence.

5.1.2 Renouvellement du mandat d'un administrateur

Le mandat d'administrateur de Monsieur Alberto Fernandez arrivant à échéance à l'issue de la présente Assemblée Générale, nous vous proposons de renouveler son mandat pour une nouvelle période de six années.

Au regard des critères retenus en matière d'indépendance, le Conseil d'Administration considère que Monsieur Alberto Fernandez peut être considéré comme étant indépendant. Etant rappelé que Messieurs Grindes, et Blanc sont considérés comme étant indépendants.

5.2 Mandats et fonctions exercés par les mandataires sociaux dans toutes sociétés autres que l'émetteur au cours des cinq dernières années

Monsieur Philippe ROBARDEY, Président Directeur Général, Administrateur

Mandats et fonctions en cours	Mandats et fonctions exercés au cours des 5 dernières années et expirés
Président de Sogclair Aerospace Limited Président de Sera Ingénierie SAS Représentant permanent de Sogclair SA au Conseil d'Administration d'Oktal SAS Membre du Comité de Direction de Sogclair Aerospace SAS Administrateur de Sogclair Aerospace SA Co-gérant de Sogclair Aerospace SARL Membre du Comité de Direction d'Aviacomp SAS Co-gérant de Checkaero BV Administrateur de l'IRDI	Administrateur de Edt SA (TUP dans Sogclair Aerospace SAS) Administrateur de Clairis Technologie SA (devenue Sogclair Aerospace SAS) Gérant de Tharsys SAS

Monsieur Jean-Louis ROBARDEY, Administrateur

Mandats et fonctions en cours	Mandats et fonctions exercés au cours des 5 dernières années et expirés
Gérant de la SCI Solair	Administrateur de Clairis Technologies SA (devenue Sogclair Aerospace SAS) Administrateur et Président de Edt SA (TUP dans Sogclair Aerospace SAS)

Monsieur Michel GRINDES, Administrateur

Mandats et fonctions en cours	Mandats et fonctions exercés au cours des 5 dernières années et expirés
	Gérant de MBZ Consultants SARL

Monsieur Gérard BLANC, Administrateur

Mandats et fonctions en cours	Mandats et fonctions exercés au cours des 5 dernières années et expirés
Administrateur de Valeo Président de Marignac Gestion SAS	

Monsieur Alain RIBET, Administrateur

Mandats et fonctions en cours	Mandats et fonctions exercés au cours des 5 dernières années et expirés
Membre du Comité de Direction de Sogclair Aerospace SAS Directeur Expert de Sogclair Aerospace SAS Président de SE2 Consulting SAS Administrateur de Formidias	Administrateur de Edt SA (TUP dans Sogclair Aerospace SAS) Administrateur de Clairis Technologies SA (devenue Sogclair Aerospace SAS)

Monsieur Alberto FERNANDEZ, Administrateur

Mandats et fonctions en cours	Mandats et fonctions exercés au cours des 5 dernières années et expirés
Administrateur d'Aries Industrial y Naval (anciennement Aresa SA) Membre du Comité Stratégie d'Asco Président Jefe Jeronimo SL	

Monsieur Henri-Paul BROCHET, Administrateur

Mandats et fonctions en cours	Mandats et fonctions exercés au cours des 5 dernières années et expirés
Administrateur suppléant d'Aerospace Valley Président d'Aliage Président du Cancéropole Grand Sud Ouest Conseiller CESER Membre du Conseil de surveillance d'Actia Group	Administrateur de Thales Alenia Space Belgium Administrateur de Thales Alenia Space Espagne Conseiller du Président de Thales Alenia Space Directeur de l'intégration lors de la fusion Alcatel Space et Alenia Spazio Directeur Général Adjoint de Thales Alenia Space Directeur du site de Toulouse de Thales Alenia Space Représentant permanent de Thales Alenia Space au Conseil d'Administration d'Intespace

Monsieur Jacques RIBA, Administrateur jusqu'au 27 mai 2011

Mandats et fonctions en cours	Mandats et fonctions exercés au cours des 5 dernières années et expirés
Gérant de Pagestri SARL Gérant de Jari Conseil SARL	Administrateur de Courtois SA

5.3 Direction générale

Depuis le 23 mai 2003, la Direction Générale de la société est assumée par Monsieur Philippe ROBARDEY, Président du Conseil d'Administration. Le Conseil a décidé ainsi de ne pas dissocier les fonctions de Président du Conseil et de Directeur Général de la société.

5.4 Rémunérations des mandataires

Les rémunérations totales ainsi que les avantages de toute nature versés par la société et par les sociétés contrôlées durant l'exercice clos le 31 décembre 2011 à chaque mandataire social sont indiquées ci-dessous :

Tableau 1

Tableau récapitulatif des rémunérations versées et des options et actions attribuées à chaque dirigeant mandataire social (en €)				
M. Philippe Robardey	Exercice 2010		Exercice 2011	
	Montants dus	Montants versés	Montants dus	Montants versés
- Rémunération brute fixe	200 000,00	200 000,00	205 200,00	205 200,00
- Rémunération variable	139 771,80	60 770,36	221 980,76	139 771,80
- Rémunération exceptionnelle	-	-	-	-
- Jetons de présence	14 252,00	14 252,00	14 474,00	14 474,00
- Avantages en nature (véhicule de fonction)	-	-	-	-
Valorisation des options attribuées au cours de l'exercice (détaillées au tableau 4)	-	-	-	-
Valorisation des actions de performance attribuées au cours de l'exercice (détaillées au tableau 6)	-	-	-	-
TOTAL	354 023,80	275 022,36	441 654,76	359 445,80

La partie variable de la rémunération versée à Monsieur Philippe Robardey en 2010 correspond à l'exercice 2009 ; celle versée en 2011 correspond à 2010. Cette partie variable de la rémunération est calculée sur 4% du résultat courant avant impôt (RCAI) consolidé.

Tableau 2

Tableau sur les jetons de présence et les autres rémunérations perçues par les mandataires sociaux non dirigeants (en €)
--

Mandataires sociaux non dirigeants	Montants versés en 2010	Montants versés en 2011
M. Gérard Blanc		
Jetons de présence	5 626	5 987
Autres rémunérations	-	-
M. Henri - Paul Brochet		
Jetons de présence	5 626	5 987
Autres rémunérations	-	-
M. Alberto Fernandez		
Jetons de présence	5 626	5 987
Autres rémunérations	20 000	20 000
M. Michel Grindes		
Jetons de présence	5 626	5 987
Autres rémunérations	-	-
M. Jacques Riba		
Jetons de présence	5 626	5 987
Autres rémunérations	-	-
M. Alain Ribet		
Jetons de présence	15 226	13 487
Autres rémunérations brutes	48 000	60 000
M. Jean-Louis Robardey		
Jetons de présence	11 726	5 987
Autres rémunérations	-	-
M. Bernard Ziegler (démissionnaire le 28 octobre 2010)		
Jetons de présence	5 626	-
Autres rémunérations	-	-
TOTAL	128 708	129 409

Règle de répartition des jetons de présence

Le mode de calcul et de répartition des jetons de présence a été fixé pour SOGECLAIR SA par le Conseil d'Administration du 5 mars 1998 selon les modalités suivantes :

« Les jetons de présence alloués au titre d'un exercice aux membres du Conseil d'Administration sont fixés par application des règles en matière de déductibilité fiscale et représentent tous les ans globalement 5 % de la rémunération moyenne attribués aux 5 salariés les mieux rémunérés de l'entreprise multipliés par le nombre de membres du conseil arrondis à la centaine d'euros la plus proche. Pour les exercices à venir, l'attribution des jetons au sein du Conseil d'Administration sera déterminée ainsi : part double pour le Président et pour le ou les directeurs généraux administrateurs, part simple pour les autres-administrateurs. »

Il n'existe pas de critère d'attribution tel que le taux de présence aux réunions du Conseil d'Administration.

Le montant des jetons de présence sera maintenu pour les exercices à venir, et ce jusqu'à décision contraire.

Tableau 3

Options de souscription ou d'achat d'actions attribuées durant l'exercice à chaque dirigeant mandataire social par l'émetteur et par toute société du groupe						
Nom du dirigeant mandataire social	N° et date du plan	Nature des options (achat ou souscription)	Valorisation des options selon la méthode retenue pour les comptes consolidés	Nombre d'options attribuées durant l'exercice	Prix d'exercice	Période d'exercice
Néant						

Tableau 4

Options de souscription ou d'achat d'actions levées durant l'exercice par chaque dirigeant mandataire social			
Nom du dirigeant mandataire social	N° et date du plan	Nombre d'options levées durant l'exercice	Prix d'exercice
			Néant

Tableau 5

Actions de performance attribuées à chaque mandataire social						
Actions de performance attribuées par l'Assemblée Générale des actionnaires durant l'exercice à chaque mandataire social par l'émetteur et par toute société du groupe (liste nominative)	N° et date du plan	Nombre d'actions attribuées durant l'exercice	Valorisation des actions selon la méthode retenue pour les comptes consolidés	Date d'acquisition	Date de disponibilité	Conditions de performance
						Néant

Tableau 6

Actions de performance devenues disponibles pour chaque mandataire social	N° et date du plan	Nombre d'actions devenues disponibles durant l'exercice	Conditions d'acquisition
			Néant

Tableau 7

HISTORIQUE DES ATTRIBUTIONS DE SOUSCRIPTION OU D'ACHAT D' ACTIONS		
INFORMATION SUR LES OPTIONS DE SOUSCRIPTION OU D'ACHAT		
Date d'Assemblée	Plan 1	Plan 2
	Néant	Néant

Tableau 8

Options de souscription ou d'achat d'actions consentis aux dix premiers salariés non mandataires sociaux attributaires et options levées par ces derniers	Nombre total d'options attribuées / d'actions souscrites ou achetées	Prix moyen pondéré	Plan n° 1	Plan n° 2
				Néant

Tableau 9

Dirigeants Mandataires sociaux	Contrat de travail		Régime de retraite supplémentaire		Indemnités ou avantages dus ou susceptibles d'être dus à raison de la cessation ou du changement de fonctions		Indemnités relatives à une clause de non concurrence	
	Oui	Non	Oui	Non	Oui	Non	Oui	Non
M. Philippe Robardey PDG Date de début de mandat : mai 2007 Date de fin de mandat : AG 2013		x		X	x			x

Engagements de toutes natures correspondant à des éléments de rémunération, des indemnités ou des avantages dus ou susceptibles d'être dus à raison de la prise, de la cessation ou du changement de fonctions du mandataire ou postérieurement à celle-ci :

Lors de sa séance du 18 décembre 2008, le Conseil d'Administration a autorisé un engagement au profit de Monsieur Philippe Robardey, conformément aux dispositions de l'article L.225-42-1 du Code de commerce, aux termes duquel Monsieur Philippe Robardey percevra, en cas de cessation de son mandat de Directeur Général de la société, sauf pour cause d'échec tel que défini au paragraphe ci-dessous ou de départ volontaire, une indemnité de 24 mois de rémunération (fixe et proportionnelle calculée sur la base de la dernière période annuelle précédant la rupture de son mandat).

Le versement de cette indemnité sera soumis à la condition que le groupe ait réalisé, au titre des cinq derniers exercices dont les comptes consolidés ont été arrêtés par le Conseil avant la rupture, une moyenne de Résultat Opérationnel, augmenté des dotations aux amortissements et provisions, au moins égale à 5 millions d'euros.

Rémunérations et avantages versés sous forme d'attribution de titres de capital, de titres de créances ou de titres donnant accès au capital ou donnant droit à l'attribution de titres de créances de la société ou de sociétés contrôlées ou contrôlantes :

Néant.

6. Les commissaires aux comptes

Nous vous précisons qu'aucun mandat de commissaire aux comptes n'arrive à expiration lors de la présente Assemblée.

Des informations détaillées sont indiquées au chapitre 2 du présent document de référence.

7. Les conventions réglementées

Nous vous précisons que des conventions nouvelles visées aux articles L. 225-38 et suivants du Code de commerce, ont été régulièrement autorisées par votre Conseil d'Administration au cours de l'exercice écoulé. Nous vous demanderons de les approuver.

Nous avons donné à vos commissaires aux comptes les indications utiles pour leur permettre de vous présenter leur rapport spécial qui vous sera lu dans quelques instants.

8. Informations ayant un impact en termes d'offre publique

La structure du capital est définie au paragraphe 4.1.

Il n'existe pas de pacte d'actionnaires sur SOGECLAIR SA. Toutefois, il a été conclu le 3 décembre 2004 un engagement de conservation des titres de la Société dans le cadre des dispositions fiscales de faveur instituées par la loi Dutreil du 1^{er} août 2003. Cet engagement concerne la famille Robardey et Monsieur Marc Darolles et porte sur 150.040 actions et droits de vote y attachés.

Les droits de vote s'exercent conformément à l'article 15 de nos statuts. Il n'existe pas de titre comportant des droits de contrôle spéciaux. Il est précisé, toutefois, qu'il existe un droit de vote double pour toutes actions inscrites au nominatif au terme d'un délai de deux ans.

Les règles de nomination et de révocation des membres du Conseil sont les règles légales, sauf pour la limite d'âge de 72 ans prévue à l'article 13 des statuts.

En matière de pouvoirs du Conseil d'Administration, les délégations en cours sont décrites dans le tableau des délégations d'augmentation du capital figurant en annexe 2 du présent rapport.

La modification des statuts de notre société se fait conformément aux dispositions légales et réglementaires.

Les accords conclus par la société qui seraient susceptibles d'être modifiés ou de prendre fin en cas de changement de contrôle de la société sont les suivants : le référencement EADS E2S preferred supplier for engineering services et les emprunts bancaires.

Les accords prévoyant des indemnités en cas de cessation des fonctions de mandataire sont décrits au paragraphe 5.4. du présent rapport.

9. Délégations en matière d'augmentations de capital

Le tableau récapitulatif des délégations en matière d'augmentation de capital en cours de validité est joint à l'annexe 2 du présent rapport.

10. Opérations sur titres des mandataires sociaux, des hauts responsables et de leurs proches réalisées au cours du dernier exercice

Se reporter à l'annexe 3 du présent rapport.

11. Conclusion

Nous vous demanderons de donner quitus entier et définitif à votre Conseil d'Administration de sa gestion pour l'exercice clos le 31 décembre 2011, ainsi qu'aux Commissaires aux Comptes pour l'accomplissement de leur mission qu'ils vous relatent dans leur rapport sur les comptes annuels.

Votre Conseil vous invite à approuver, par votre vote, le texte des résolutions qu'il vous propose.

Le Conseil d'Administration

ANNEXE 1 : LES CONSEQUENCES SOCIALES ET ENVIRONNEMENTALES DE L'ACTIVITE

1. IMPACT SOCIAL

1.1. Emplois

L'effectif total consolidé du groupe, en valeur moyenne sur l'année exprimée en équivalent temps-plein, est réparti comme suit :

	2011	2010	2009
Ingénieurs, cadres et techniciens supérieurs	793	791	760
Techniciens et employés	109	90	92
TOTAL	902	881	852

Les régions Midi-Pyrénées, Aquitaine et PACA comptent 551 collaborateurs ; l'Île-de-France en totalise 77. La moyenne d'âge est de 37 ans avec un taux de renouvellement de 11,9 %.

Les contrats à durée déterminée représentent environ 1,7% de l'effectif. La proportion d'intérimaires par rapport à l'effectif total n'est pas significative.

Les créations de poste ont principalement concerné des techniciens, ingénieurs et experts dans les domaines aérostructure et installation de systèmes. Les perspectives d'activité dans le cadre de notre développement conduisent à organiser un renforcement de nos compétences en 2012.

1.2. Sous-traitance

SOGECLAIR fait régulièrement appel à des sociétés extérieures (sous-traitance).

Le taux de flexibilité s'établit à près de 14% et ce taux résulte d'une adaptation permanente du groupe afin de répondre au mieux à des besoins :

- capacitaires sur ses métiers, s'agissant d'absorber un surcroît d'activité, non durable ou trop abrupt pour immédiatement y allouer des ressources propres, et préserver un niveau de flexibilité suffisant pour savoir faire face à des changements de facteurs économiques,
- de spécialité s'agissant de répondre à des besoins clients et disposer rapidement des savoir-faire avant de les avoir capitalisés en interne.

Pour ce faire, SOGECLAIR entretient un réseau de relations avec des partenaires fidèles et spécialisés :

- principalement en zone euro, reconnus pour leurs compétences, leur expérience et leur compétitivité,
- pour quelques-uns hors zone euro, éprouvés quant à leurs compétences, apportant un surcroît de compétitivité et satisfaisant nos critères de qualité.

Il est raisonnable de penser que tandis que SOGECLAIR pourra continuer à créer des emplois, propres et sous-traités, en zone euro, la sous-traitance hors zone euro devrait également croître afin de répondre aux exigences toujours plus fortes de nos clients en matière de coût et de compensation géographique (Offset/Offshore).

1.3. Durée du travail / Absentéisme

Pour les sociétés de droit français les accords de 35 h ont été contractés entre 2000 et 2002. La durée du travail pour les salariés à temps plein y est soit de 35 h par semaine, soit basée sur 218 jours par an. Le personnel à temps partiel effectue les horaires suivants : de 14 h à 31 h par semaine.

Le taux d'absentéisme est de 3,02%. Les principaux motifs d'absentéisme sont des arrêts de travail pour (par ordre croissant) paternité, maternité et maladie.

1.4. Politique de rémunération

Pour les filiales françaises, les évolutions des rémunérations font l'objet de négociations annuelles au sein de chaque structure. En 2011, les rémunérations ont évolué entre 2% et 2,8% toutes catégories de collaborateurs confondues.

Historiquement, il existe 2 contrats d'intéressement qui concernent les salariés d'OKTAL SAS et OKTAL SE. Pour les filiales françaises, il existe 3 accords de participation dont un a dégagé une réserve spéciale de participation de 646 k€ en 2011.

1.5. Relations professionnelles / Bilan des accords collectifs

Chaque filiale française a ses propres institutions représentatives du personnel (comité d'entreprise, délégation unique, délégués du personnel). Celles-ci sont réunies régulièrement soit par les directeurs de filiales, soit par les responsables des ressources humaines dans le respect des dispositions législatives. Les accords collectifs et/ou de branche font l'objet de suivis dans le cadre de ces réunions.

En 2010, des plans emplois-seniors triennaux (2010-2012) ont été signés au sein des filiales françaises.

1.6. Conditions d'hygiène et sécurité

Compte tenu de l'activité de l'entreprise qui est réalisée quasi uniquement dans des espaces « bureaux », les conditions d'hygiène et de sécurité n'appellent aucun commentaire. Les espaces de travail font l'objet de maintenance et d'entretien continus.

1.7. Formation (filiales françaises)

En 2011, un montant de 630 k€ a été consacré aux dépenses de formation, représentant 2,72 % de la masse salariale du périmètre concernée. Les dépenses de formation, principalement techniques, sont destinées à maintenir un haut niveau technique et des compétences multiples pour l'ensemble des collaborateurs. Les dispositions législatives dans le cadre du DIF (droit individuel à la formation) sont mises en œuvre depuis le 1^{er} janvier 2005.

1.8. Egalité professionnelle

En matière d'égalité professionnelle, la société veille à l'application des dispositions légales prévues et ne pratique aucune différence fondée sur d'autres critères que les compétences et les conditions de travail.

En particulier aucune distinction n'est établie entre hommes et femmes, tandis que la promotion pour l'emploi et l'insertion des travailleurs handicapés est recherchée par des stages et embauches ou par le recours à des prestataires spécialisés (Centres d'Aide par le Travail,...).

En application de la loi du 27 janvier 2011, le Conseil d'Administration délibère annuellement, sur la question de l'égalité professionnelle homme/femme.

1.9. Œuvres sociales (filiales françaises)

Les œuvres sociales font partie des prérogatives des comités d'entreprise et portent sur des avantages consentis aux collaborateurs : restaurant d'entreprise, organisation de voyages et sorties sportives, réduction sur billetterie avion/cinéma/théâtre, locations vacances. Le budget 2011 des œuvres sociales a représenté environ 250 k€.

2. IMPACT ENVIRONNEMENTAL

L'impact environnemental des sociétés du groupe SOGECLAIR s'établit à deux niveaux :

- Impact des produits conçus et/ou fabriqués lors de leur fonctionnement et retrait du service,
- Impact de fonctionnement des sociétés par elles-mêmes dans la réalisation de leur activité.

Les sociétés du groupe SOGECLAIR ont entamé une démarche d'auto-évaluation selon l'ISO 14001, conduisant à la définition d'une politique environnementale, d'un système de management couplé à celui de la qualité et permettant l'identification des moyens nécessaires.

Impact des produits conçus et/ou fabriqués

Les produits conçus et/ou fabriqués répondent à la réglementation en vigueur. L'ISO 14062 et la directive REACH sont les principales exigences applicables qui ont nécessité au cours de l'année écoulée la mise en œuvre d'actions de sensibilisation ou de mise en conformité.

Les collaborateurs sont sensibilisés à l'intégration des exigences environnementales dans la conception et la fabrication de leurs produits. Les fournisseurs font partie intégrante du dispositif.

Impact de fonctionnement

Le domaine d'intervention principal étant l'ingénierie, les sociétés du groupe SOGECLAIR ont peu d'activité susceptible de porter atteinte à l'environnement.

Pour l'ensemble des entreprises, des actions sont engagées pour diminuer la consommation énergétique notamment électrique et la consommation d'eau, essentiellement sanitaire. Ainsi l'introduction du « green IT » est devenue pratique courante. Les collaborateurs sont sensibilisés à un comportement responsable dans leur consommation.

Des moyens de communication à distance sont en cours de déploiement pour diminuer le nombre de voyages et ainsi l'impact CO2. En France, les nouveaux véhicules de fonction des collaborateurs hors Direction Générale doivent présenter une émission de CO2 inférieure à 120 g/km.

Les sociétés du groupe SOGECLAIR assurant de la fabrication disposent des moyens matériels et humains nécessaires au traitement des déchets et des rejets.

Mesures prises pour limiter les atteintes à l'équilibre biologique, aux milieux naturels, aux espèces animales et végétales protégées

Non applicable

Démarches d'évaluation ou de certification entreprises en matière d'environnement

Pour l'instant, la société ne s'est pas lancée dans une telle démarche, compte tenu de son activité.

Mesures prises pour assurer la conformité de l'activité de la société aux dispositions législatives et réglementaires applicables en cette matière

Non applicable

Dépenses engagées pour prévenir les conséquences de l'activité de la société sur l'environnement

Non applicable

Existence au sein de la société de services internes de gestion de l'environnement, la formation et l'information des salariés sur celui-ci, les moyens consacrés à la réduction des risques pour l'environnement ainsi que l'organisation mise en place pour faire face aux accidents de pollution ayant des conséquences au-delà des établissements de la société

Non applicable

Montant des provisions et garanties pour risques en matière d'environnement

Néant

Montant des indemnités versées au cours de l'exercice en exécution d'une décision judiciaire en matière d'environnement et les actions menées en réparation de dommages causés à celui-ci

Néant

ANNEXE 2 :**TABLEAU RECAPITULATIF DES DELEGATIONS EN MATIERE D'AUGMENTATION DE CAPITAL EN COURS DE VALIDITE**

	Date de l'AGE	Date d'expiration de la délégation	Montant autorisé	Augmentation(s) réalisée(s) les années précédentes	Augmentation(s) réalisée(s) au cours de l'exercice	Montant résiduel au jour de l'établissement du présent tableau
Autorisation d'augmenter le capital par incorporation de réserves, bénéfices ou primes	27/05/2011	26/07/2013	1 450 000 €	-	-	1.450.000 €
Autorisation d'augmenter le capital avec maintien du DPS	27/05/2011	26/07/2013	1 450 000 €	-	-	1.450.000 €
Autorisation d'augmenter le capital avec suppression du DPS par offre au public et/ou par placement privé	27/05/2011	26/07/2013	1 450 000 € (1)	-	-	1.450.000 €
Autorisation d'augmenter le capital en rémunération d'un apport de titres ou de valeurs mobilières	27/05/2011	26/07/2013	10 % du capital (1)	-	-	10 % du capital
Autorisation d'augmenter le capital avec suppression du DPS en faveur des adhérents d'un PEE	27/05/2011	26/07/2013	3 % du capital	-	-	3 % du capital
Autorisation d'attribuer des actions gratuites à émettre	28/05/2010	27/07/2013	3 % du capital	-	-	3 % du capital
Autorisation d'émettre des options de souscription et/ou d'achat d'actions	28/05/2010	27/07/2013	2 % du capital	-	-	2 % du capital

(1) : Délégations s'imputant l'une sur l'autre.

ANNEXE 3 :**TABLEAU DE SYNTHÈSE DES OPÉRATIONS SUR TITRES DES MANDATAIRES SOCIAUX, DES HAUTS RESPONSABLES ET DE LEURS PROCHES RÉALISÉES AU COURS DU DERNIER EXERCICE**

Nom et prénom	NEANT
Qualité	
Opérations réalisées par personne liée à la personne ci-dessus	
Description de l'instrument financier	
Nombre total d'instruments financiers cédés	
Prix moyen pondéré	
Montant total des cessions	
Nombre total d'instruments financiers acquis	
Prix moyen pondéré	
Montant total des acquisitions	
Nombre total d'instruments financiers souscrits / échangés	
Prix moyen pondéré	
Montant total de l'opération	

ANNEXE 4 :

TABLEAU RECAPITULATIF DES RESULTATS SUR LES CINQ DERNIERS EXERCICES

(en €)

NATURE DES INDICATIONS	EXERCICE 2007	EXERCICE 2008	EXERCICE 2009	EXERCICE 2010	EXERCICE 2011
Capital en fin d'exercice					
Capital social	2 900 000	2 900 000	2 900 000	2 900 000	2 900 000
Nombre des actions ordinaires existantes	725 000	725 000	725 000	725 000	725 000
Nombre des actions à dividende prioritaire (sans droit de vote) existantes.....					
Nombre maximal d'actions futures à créer :					
. Par conversion d'obligations					
. Par exercice de droits de souscription					
Opérations et résultats de l'exercice					
Chiffre d'Affaires hors taxes.....	3 307 059	3 894 934	3 754 758	3 909 861	4 560 476
Résultat avant impôts, participation des salariés et dotations aux amortissements et provisions.....	1 061 348	1 999 103	807 018	1 909 608	689 389
Impôts sur les bénéfices	(13 302)	25 758	(184 851)	573 413	904 476
Participation des salariés due au titre de l'exercice.....	0	0	0	0	0
Résultat après impôts, participation des salariés et dotations aux amortissements et provisions.....	1 034 014	1 505 077	746 591	1 291 399	(297 700)
Résultat distribué.....	398 750	398 750	398 750	398 750	616 250(*)
Résultats par action					
Résultat après impôts, participation des salariés mais avant dotations aux amortissements et provisions.....	1,48	2,72	1,14	1,84	(0,39)
Résultat après impôts, participation des salariés et dotations aux amortissements et provisions.....	1,42	2,07	1,03	1,78	(0,41)
Dividende attribué à chaque action.....	0,55	0,55	0,55	0,55	0,85*
Personnel					
Effectif moyen des salariés employés pendant l'exercice	15	16	17	16	15
Montant de la masse salariale de l'exercice.....	1 058 532	1 072 385	1 047 686	1 207 455	1 285 511
Montant des sommes versées au titre des avantages sociaux de l'exercice (sécurité sociale, oeuvres sociales, etc.)	498 573	506 739	511 940	567 644	613 665

(*) projet

DESCRIPTIF DU PROGRAMME DE RACHAT D' ACTIONS

Conformément aux dispositions de l'article 241-2 du règlement général de l'AMF ainsi que du règlement européen n° 2273/2003 du 22 décembre 2003, le présent descriptif a pour objet de décrire les finalités et les modalités du programme de rachat de ses propres actions par la société. Ce programme sera soumis à l'autorisation de l'Assemblée Générale du 31 mai 2012.

1) Répartition par objectifs des titres de capital détenus arrêtée à la date du 28 février 2012

Nombre de titres détenus de manière directe et indirecte : 48.250 représentant 6.66% du capital de la société.

Nombre de titres détenus répartis par objectifs :

- Animation du cours par l'intermédiaire d'un contrat de liquidité AMAFI : 2.986
- Opérations de croissance externe : 17.167
- Couverture d'options d'achat d'actions ou autre système d'actionnariat des salariés : néant
- Couverture de valeurs mobilières donnant droit à l'attribution d'actions : néant
- Sans affectation : 28.097

Opérations réalisées au titre de la dernière autorisation (période du 28/05/2010 au 28/02/2011)

		Animation du titre	Actionnariat salarié	Sans affectation	Opération de croissance externe	Couverture de valeurs mobilières	Annulation	Total
Achats	Nombre d'actions	22 987	/	/	1 090	/	/	24 077
	Volume des actions utilisées (1)	100%	/	/	/	/		
Ventes transferts	Nombre d'actions	20 892	/	/	/	/		20 892

(1) animation du titre

2) Nouveau programme de rachat d'actions

Autorisation du programme : Assemblée générale du 31 mai 2012

Titres concernés : actions ordinaires

Part maximale du capital dont le rachat est autorisé : 10% du capital (soit 72.500 actions à ce jour), étant précisé que cette limite s'apprécie à la date des rachats afin de tenir compte des éventuelles opérations d'augmentation ou de réduction de capital pouvant intervenir pendant la durée du programme. Le nombre d'actions pris en compte pour le calcul de cette limite correspond au nombre d'actions achetées, déduction faite du nombre d'actions revendues pendant la durée du programme dans le cadre de l'objectif de liquidité.

La société ne pouvant détenir plus de 10% de son capital, compte tenu du nombre d'actions déjà détenues s'élevant à 48.250 (soit 6,66% du capital), le nombre maximum d'actions pouvant être achetées sera de 24.250 actions (soit 3,34% du capital) sauf à céder (ou à annuler) les titres déjà détenus.

Prix maximum d'achat : 74 euros

Montant maximal du programme : 5.365 000 euros

Modalités des rachats : les achats, cessions et transferts pourront être réalisés par tous moyens sur le marché ou de gré à gré, y compris par opérations sur blocs de titres, étant précisé que la résolution proposée au vote des actionnaires ne limite pas la part du programme pouvant être réalisée par achat de blocs de titres.

Ces opérations pourront notamment être effectuées en période d'offre publique dans le respect de la réglementation en vigueur.

Objectifs :

- Assurer l'animation du marché secondaire ou la liquidité de l'action SOGECLAIR par l'intermédiaire d'un prestataire de services d'investissement au travers d'un contrat de liquidité conforme à la charte de déontologie de l'AMAFI admise par l'AMF,

- Conserver les actions achetées et les remettre ultérieurement à l'échange ou en paiement dans le cadre d'opérations éventuelles de croissance externe, étant précisé que les actions acquises à cet effet ne peuvent excéder 5% du capital de la société,
- Assurer la couverture de plans d'options d'achat d'actions et autres formes d'allocation d'actions à des salariés et/ou des mandataires sociaux du groupe dans les conditions et selon les modalités prévues par la loi, notamment au titre de la participation aux résultats de l'entreprise, au titre d'un plan d'épargne d'entreprise ou par attribution gratuite d'actions,
- Assurer la couverture de valeurs mobilières donnant droit à l'attribution d'actions de la société dans le cadre de la réglementation en vigueur,
- Procéder à l'annulation éventuelle des actions acquises, sous réserve de l'autorisation à conférer par la présente Assemblée Générale des actionnaires dans sa sixième résolution à caractère extraordinaire.

Durée de programme : 18 mois à compter de l'Assemblée Générale du 31 mai 2012, soit jusqu'au 30 novembre 2013.

27. ASSEMBLEE GENERALE MIXTE DU 31 MAI 2012

27.1. Rapport du Président pour l'Assemblée Générale

Chers actionnaires,

La loi fait obligation au Président du Conseil d'Administration des sociétés anonymes dont les titres sont admis aux négociations sur un marché réglementé (Euronext Paris) de rendre compte, dans un rapport joint à celui du conseil :

- des références faites à un code de gouvernement d'entreprise,
- de la composition du Conseil et de l'application du principe de représentation équilibrée des femmes et des hommes en son sein,
- des conditions de préparation et d'organisation des travaux du Conseil,
- des modalités particulières relatives à la participation des actionnaires à l'Assemblée Générale,
- des éventuelles limitations apportées aux pouvoirs du Directeur Général,
- des principes et règles arrêtés pour déterminer les rémunérations et avantages de toute nature accordés aux mandataires sociaux,
- des éléments susceptibles d'avoir une incidence en cas d'offre publique,
- des procédures de contrôle interne et de gestion des risques mises en place par la société.

Le présent rapport est préparé par le Président-Directeur Général en collaboration avec les avocats spécialisés de la société et le responsable du secrétariat juridique et de l'établissement du document de référence annuel.

Le présent rapport a été soumis à l'approbation du Conseil d'Administration le 16 mars 2012 et transmis aux commissaires aux comptes.

LA GOUVERNANCE D'ENTREPRISE

En matière de Code de gouvernement d'entreprise, notre société se réfère désormais au Code Middlednext de gouvernement d'entreprise pour les valeurs moyennes et petites de décembre 2009, disponible sur le site de Middlednext (www.middlednext.com) ci-après le Code de référence.

Le Conseil déclare avoir pris connaissance des éléments présentés dans la rubrique « points de vigilance » de ce Code.

Toutefois, les dispositions de ce Code en matière de jetons de présence ont été écartées.

En effet, compte tenu de la forte assiduité des membres du Conseil, il n'a pas été jugé nécessaire de modifier la pratique actuelle, rappelée ci-après, lors de la répartition des jetons de présence entre les membres du Conseil, pour se baser sur l'assiduité et le temps consacré à la fonction.

1. Le Conseil d'Administration et les comités

1.1 Le Conseil d'Administration

1.1.1 La composition du Conseil

Le Conseil est composé de huit membres :

- Monsieur Philippe Robardey, Président du Conseil d'Administration, né le 14 octobre 1959, renouvelé en 2007 pour six années, soit jusqu'à l'issue de l'Assemblée Générale à tenir en 2013 pour statuer sur les comptes de l'exercice écoulé,
- Monsieur Jean-Louis Robardey, administrateur, né le 22 juillet 1931, renouvelé en 2009 pour six années, soit jusqu'à l'issue de l'Assemblée Générale à tenir en 2015 pour statuer sur les comptes de l'exercice écoulé,
- Monsieur Michel Grindes, administrateur, né le 28 mars 1937, renouvelé en 2008 pour six années, soit jusqu'à l'issue de l'Assemblée Générale à tenir en 2014 pour statuer sur les comptes de l'exercice écoulé,
- Monsieur Alain Ribet, administrateur, né le 16 janvier 1944, renouvelé en 2007 pour six années, soit jusqu'à l'issue de l'Assemblée Générale à tenir en 2013 pour statuer sur les comptes de l'exercice écoulé,
- Monsieur Alberto Fernandez, administrateur, né le 1er avril 1949, nommé en 2006 pour six années, soit jusqu'à l'issue de l'Assemblée Générale à tenir en 2012 pour statuer sur les comptes de l'exercice écoulé,

- Monsieur Gérard Blanc, administrateur, né le 6 mars 1943, nommé en 2007 pour six années, soit jusqu'à l'issue de l'Assemblée Générale à tenir en 2013 pour statuer sur les comptes de l'exercice écoulé,
- Monsieur Henri-Paul Brochet, administrateur, né le 12 septembre 1945, nommé en 2009 pour six années, soit jusqu'à l'issue de l'Assemblée Générale à tenir en 2015 pour statuer sur les comptes de l'exercice écoulé.

Monsieur Jacques Riba, dont le mandat d'administrateur n'a pas été renouvelé lors de l'Assemblée Générale réunie le 27 mai 2011, a été nommé, lors de la réunion du Conseil d'Administration du même jour, en qualité de censeur, pour une durée de six ans devant prendre fin à l'issue de la réunion de l'Assemblée Générale Ordinaire des actionnaires à tenir dans l'année 2017 pour statuer sur les comptes de l'exercice écoulé. En sa qualité de censeur, Monsieur Jacques Riba assiste aux séances du Conseil d'Administration avec voix consultative. Chargé de veiller à l'application des statuts, il peut émettre un avis sur tout point figurant à l'ordre du jour du Conseil et demander que ses observations soient portées à la connaissance de l'Assemblée Générale s'il le juge à propos.

Monsieur Philippe Robardey, Président du Conseil d'Administration, exerce la Direction Générale de la société en tant que mandataire social.

Madame Huguette Robardey, ancien administrateur, a été nommée secrétaire du Conseil.

Le nombre et la nature des autres mandats et fonctions exercés par les administrateurs figurent dans le rapport de gestion du Conseil d'Administration.

Quatre administrateurs : Messieurs Michel Grindes, Alberto Fernandez, Gérard Blanc et Henri-Paul Brochet sont considérés comme indépendants conformément à la définition donnée par le Code de référence. En effet, selon la huitième recommandation du Code Middlenext de gouvernement d'entreprise pour les valeurs moyennes et petites, reprise dans le règlement intérieur, les critères permettant de qualifier un membre du Conseil d'indépendant sont les suivants :

- Ne pas être salarié ni mandataire social dirigeant de la société ou d'une société de son groupe et ne pas l'avoir été au cours des trois dernières années,
- Ne pas être client, fournisseur ou banquier significatif de la société ou de son groupe ou pour lequel la société ou son groupe représente une part significative de l'activité,
- Ne pas être actionnaire de référence de la société,
- Ne pas avoir de lien familial proche avec un mandataire social ou un actionnaire de référence,
- Ne pas avoir été auditeur de l'entreprise au cours des trois dernières années.

En outre, d'une façon générale, à la connaissance de la société, au jour de l'établissement du présent rapport, il n'existe aucun conflit d'intérêt entre les devoirs de chacun des membres du Conseil vis-à-vis de la société et leurs intérêts privés ou autres devoirs. Les modalités de révélation d'un éventuel conflit d'intérêts sont définies au sein du règlement intérieur (cf paragraphe 1.1.4 du présent document).

Par ailleurs il est précisé que la limite d'âge des administrateurs est fixée à 72 ans dans les statuts de la société.

Le mandat de Monsieur Alberto Fernandez arrive à échéance à l'issue de la présente Assemblée. Son renouvellement sera proposé à l'Assemblée Générale réunie ce jour, pour une durée de six ans.

Lors de sa séance du 14 mars 2011, le Conseil d'Administration a pris acte des nouvelles dispositions de la loi du 27 janvier 2011 relative à la représentation équilibrée des femmes et des hommes au sein des conseils et à l'égalité professionnelle.

1.1.2 Les conditions de préparation des travaux du Conseil

Pour permettre aux membres du Conseil de préparer utilement les réunions, le Président s'efforce de leur communiquer toutes informations ou documents nécessaires préalablement.

Chaque fois qu'un membre du Conseil en a fait la demande, le Président lui a communiqué dans la mesure du possible, les informations et documents complémentaires qu'il désirait recevoir.

1.1.3 La tenue des réunions du Conseil

Les convocations du Conseil d'Administration sont faites par le Président, par écrit, dix jours au moins à l'avance, sauf exception. Les réunions se tiennent au siège social.

Par ailleurs, les administrateurs sont destinataires des documents échangés lors des réunions du Comité de direction (5 réunions en 2011).

Avant toute communication financière, les données et documents sont préalablement adressés à tous les administrateurs.

Au cours de chaque réunion du Conseil d'Administration, le Président présente, sous forme de documents remis aux administrateurs, les éléments clés et les différents thèmes abordés. Chaque séance permet de suivre ainsi l'activité du groupe, filiale par filiale.

Deux fois par an, pour les comptes semestriels et annuels, le Président présente au Conseil d'Administration les projets de documents pour les réunions SFAF de présentation des résultats.

Le Conseil d'Administration examine et/ou oriente puis autorise les négociations en matière de variation de périmètre et de croissance externe.

Dans le cadre du renforcement du rôle du Conseil d'Administration, depuis fin 2004, il commente les budgets et plans de chaque filiale avant approbation par le Président Directeur Général.

Enfin, le Conseil d'Administration examine et autorise les engagements de la société sur des projets nécessitant des financements significatifs, ou les garanties, cautions qui pourraient y être associés.

Au-delà de rencontres régulières entre la Direction Générale et les administrateurs, le Conseil s'est réuni 6 fois au cours de l'exercice 2011. Les membres du Conseil ont témoigné d'une grande assiduité, aucun absentéisme notable n'étant à signaler. Le taux moyen de présence physique effective a été de 89%. (étant précisé que la participation au Conseil par des moyens de télécommunications a été utilisée une seule fois au cours de l'exercice écoulé, par deux administrateurs).

Aucune réunion ne s'est tenue en l'absence du Président Directeur Général.

Aucune réunion du Conseil d'Administration n'a été provoquée à l'initiative d'administrateurs.

Les commissaires aux comptes ont été convoqués aux réunions du Conseil d'Administration qui arrêtent les comptes annuels, les comptes semestriels et les documents de gestion prévisionnelle. Ils y participent effectivement.

1.1.4 Le règlement intérieur du Conseil

Il a été établi un règlement intérieur du Conseil en date du 16 mars 2007, dont l'objet est de rappeler aux membres du Conseil d'Administration leurs différents devoirs et de compléter les règles légales, réglementaires et statutaires afin de préciser les modalités de fonctionnement du Conseil d'Administration.

Le règlement intérieur définit le rôle et la composition du Conseil d'Administration et des comités. Il fixe les devoirs des administrateurs de manière générale et également leurs obligations liées à la détention d'informations privilégiées.

Le règlement intérieur prévoit la fréquence des réunions et les moyens mis en œuvre pour y participer.

Le règlement a été mis à jour le 14 décembre 2010 et fera l'objet d'une nouvelle mise à jour ce jour au regard de l'instauration de fenêtres négatives pour les personnes ayant accès à des informations privilégiées. Il sera disponible dans la rubrique « investisseurs » du site internet de la société (www.sogclair.com).

1.1.5 Thèmes débattus lors des réunions du Conseil et bilan d'activité

Durant l'exercice 2011, le Conseil d'Administration a délibéré notamment sur les sujets ci-dessous :

- l'arrêté des comptes individuels et consolidés annuels et semestriels,
- l'examen des budgets de l'exercice 2011 et des budgets prévisionnels 2012 à 2014,
- la stratégie de l'entreprise (analyse des orientations stratégiques, économiques et financières, la nouvelle organisation des filiales),
- l'examen des projets de croissance externe et des autres évolutions de périmètre,
- les cautions, avals et autorisations de conventions réglementées
- la rémunération du Comité de direction,
- le suivi des référencements et de l'avancement des contrats d'importance majeure,
- les relations avec les tiers,
- la situation des mandats des administrateurs.

1.1.6 Evaluation des travaux du Conseil

Conformément au Code de référence Middlednext et aux recommandations de l'AMF, le Conseil a été informé qu'il convenait de mettre en œuvre une procédure d'évaluation du Conseil, de façon régulière, en vue notamment de (i) faire le point sur les modalités de son fonctionnement, (ii) vérifier que les questions importantes sont convenablement préparées et débattues et (iii) mesurer la contribution effective de chaque administrateur à ses travaux du fait de sa compétence et de son implication dans les délibérations.

Cette évaluation a été mise œuvre pour la première fois en 2011. Chaque membre du conseil a reçu un questionnaire portant sur le rôle, la composition et le fonctionnement du conseil, l'organisation et la tenue des réunions, ainsi que sur l'information des administrateurs. L'analyse des réponses a fait l'objet d'une discussion lors de la séance du conseil du 15 décembre 2011. Il ressort que globalement le fonctionnement du conseil a été jugé satisfaisant. Afin d'améliorer encore son fonctionnement des suggestions ont été faites, à savoir notamment :

- nommer un administrateur femme et des administrateurs ayant des compétences dans les domaines de l'automobile, du ferroviaire, du militaire,
- faire participer un administrateur à l'élaboration de l'ordre du jour,
- planifier des réunions du groupe stratégie
- analyser la réglementation par rapport à la taille de l'entreprise, son Chiffre d'Affaires, sa capitalisation.

Enfin, les administrateurs ont tous confirmé qu'ils étaient prêts à consacrer du temps supplémentaire aux travaux du conseil.

1.2 Organisation et fonctionnement des comités spécialisés

2 comités ont travaillé au cours de l'exercice.

1.2.1 Le comité d'audit

Ce Comité a été constitué par le Conseil lors de sa réunion du 18 décembre 2008, afin d'être en conformité avec le code de gouvernance AFEP-MEDEF adopté à la même date. L'existence de ce comité n'est pas obligatoire au sein du Code Middlednext, adopté par SOGECLAIR en date du 10 mars 2010.

Au cours de l'année 2010, le comité d'audit était composé de trois administrateurs, dont deux administrateurs indépendants : Messieurs Jean-Louis Robardey, Gérard Blanc et Michel Grindes.

Tous les membres du comité disposaient de compétences minimales en matières financière et comptable.

Il a eu pour mission, sous la responsabilité exclusive et collective des membres du Conseil d'administration, d'assurer le suivi des questions relatives à l'élaboration et au contrôle des informations comptables et financières.

Le comité s'est réuni 2 fois depuis le 1^{er} janvier 2010 et a réalisé les travaux suivants : suivi des procédures mises en œuvre en matière de contrôle de gestion, suivi des risques financiers et opérationnels, surveillance des auditeurs et commissaires aux comptes.

Le taux de participation à ce comité s'est élevé à 100 %.

Les membres du comité ont disposé de délais suffisants pour examiner les documents financiers et comptables, ont eu la possibilité d'entendre les commissaires aux comptes, la responsable de la comptabilité, de la trésorerie et du contrôle de gestion.

Le comité a rendu compte de ses travaux au Conseil qui en a pris acte et a suivi l'ensemble de ses recommandations :

Suivant délibération en date du 14 décembre 2010, le Conseil d'Administration a décidé, conformément aux dispositions de l'article L. 823-20 du Code de commerce, de supprimer le comité d'audit initialement créé le 18 décembre 2008 et d'assurer lui-même les missions dévolues au comité d'audit, en application de l'article L. 823-19 dudit Code.

En 2011, le Conseil d'Administration s'est réuni deux fois sous forme de comité d'audit.

Le Conseil a également décidé de suivre les recommandations du groupe de travail Poupart Lafarge du 14 juin 2010 qui lui ont été présentées concernant les missions dévolues au comité d'audit ainsi que les recommandations spécifiques aux Valeurs Petites et Moyennes dont le conseil se réunit sous forme de comité d'audit. Cependant, il a été décidé que le Président-Directeur Général participerait aux Conseils réunis en formation de comité d'audit.

1.2.2 Le comité des rémunérations

Ce Comité comprend l'ensemble des administrateurs à l'exception du Président Directeur Général.

Il analyse une fois par an les rémunérations du Comité de direction. Le taux de participation à ce comité s'élève à 100%.

Il décide de l'évolution de la rémunération fixe du Président-Directeur Général et propose un cadre d'évolution pour les autres membres du Comité de direction.

Dans le cadre des recommandations AFEP-MEDEF de décembre 2008, le Conseil a décidé, lors de sa réunion du 12 mars 2009, d'étendre la mission du Comité des rémunérations à l'examen des nominations des administrateurs et dirigeants mandataires sociaux.

Suite à l'adhésion au code de gouvernance Middlednext lors du Conseil d'Administration du 10 mars 2010, la mission du Comité des rémunérations reste inchangée.

2. Limitation des pouvoirs du Directeur Général

Aucune limitation spécifique n'a été apportée par le Conseil d'Administration aux pouvoirs du Directeur Général.

3. Principes et règles de détermination des rémunérations des mandataires sociaux

3.1. Rémunération des membres du Conseil - Règle de répartition des jetons de présence

Le mode de calcul et de répartition des jetons de présence a été fixé pour SOGECLAIR par le Conseil d'Administration du 5 mars 1998 selon les modalités suivantes :

« Les jetons de présence alloués au titre d'un exercice aux membres du Conseil d'Administration sont fixés par application des règles en matière de déductibilité fiscale et représentent tous les ans globalement 5 % de la rémunération moyenne attribués aux 5 salariés les mieux rémunérés de l'entreprise multipliés par le nombre de membres du conseil arrondis à la centaine d'euros la plus proche. Pour les exercices à venir, l'attribution des jetons au sein du Conseil d'Administration sera déterminée ainsi : part double pour le Président et pour le ou les directeurs généraux administrateurs, part simple pour les autres administrateurs. »

3.2. Rémunération des mandataires - Critères de calcul ou circonstances d'établissement des éléments composant les rémunérations et avantages

En matière de rémunération des mandataires, le Conseil se réfère au code de gouvernement d'entreprise des sociétés cotées Middlednext de décembre 2009.

La partie variable de la rémunération versée à Monsieur Philippe Robardey en 2010 correspond à l'exercice 2009 ; celle versée en 2011 correspond à 2010. Cette partie variable de la rémunération est calculée sur 4% du résultat courant avant impôt (RCAI) consolidé.

La société s'est, par ailleurs, engagée à verser à Monsieur Philippe Robardey, en cas de cessation de ses fonctions de Directeur Général, sauf en cas d'échec ou de départ volontaire, une indemnité en fonction de sa rémunération fixe et proportionnelle calculée sur la base de la dernière période annuelle précédant la rupture de son mandat, sous condition de performance du résultat opérationnel de la société.

Monsieur Philippe Robardey n'est pas bénéficiaire d'options de souscription ou d'achat d'actions, d'actions attribuées gratuitement ou d'un régime de retraite à prestations définies.

4. Participation des actionnaires à l'Assemblée Générale

Les modalités de participation des actionnaires aux Assemblées Générales figurent à l'article 15 des statuts de la société.

5. Eléments susceptibles d'avoir une incidence en cas d'offre publique

Ces éléments sont exposés dans le rapport du Conseil.

PROCEDURES DE CONTROLE INTERNE ET PROCEDURES DE GESTION DES RISQUES

Responsabilités assignées

La Direction Générale définit les objectifs en matière de contrôle interne et répartit les responsabilités pour assurer l'évaluation régulière des activités de l'ensemble des sociétés du groupe.

Dans le cadre du contrôle interne, les responsabilités suivantes ont été fixées aux différents organes de direction :

- Direction Générale groupe

La Direction Générale est responsable de la mise en place des systèmes de reporting comptables et opérationnels, de leurs structures, du choix d'indicateurs homogènes et de la fixation de délais raisonnables pour la remontée de l'information.

Elle fixe les objectifs des services financiers et facilite la mission des auditeurs.

Elle est également responsable du retour d'informations vers les filiales au niveau consolidé lors de réunions trimestrielles.

- Services financiers

Ces services sont organisés autour de deux pôles :

- Comptabilité, contrôle de gestion et fiscalité,
- Consolidation, communication et publication financière, trésorerie, juridique et assurances.

Ces services sont responsables de la collecte des données comptables et opérationnelles des filiales, de leur consolidation en données groupe, de l'interface avec les auditeurs des filiales et du groupe, de l'audit interne et du respect des procédures groupe, et du système de reporting interne et de son évolution.

Ils détectent et analysent les dérives, en informent la Direction Générale groupe et valident avec les filiales les plans d'actions tant correctifs que préventifs.

Ils disposent de l'autorité, des compétences et des outils nécessaires pour mener à bien ces missions de contrôle. Ces services sont responsables de la publication financière du groupe et assurent la coordination dans les domaines du juridique et des assurances.

- Directions Générales des filiales

Elles sont responsables de la collecte de l'information des unités opérationnelles, fournissent aux services financiers leurs indicateurs de reporting.

Elles établissent des plans d'actions en cas de risque avéré ou probable de dérive, en informent leurs organes de direction ainsi que la Direction Générale groupe et mettent en œuvre les mesures validées.

Elles assurent, enfin, une information régulière vers leurs unités opérationnelles sur l'évolution des procédures de contrôle groupe, les dérives détectées et les mesures prises.

- Directions opérationnelles des filiales

Elles sont responsables de la fiabilité des données comptables et opérationnelles relatives à leur activité et de l'application au plus bas niveau des procédures de contrôle groupe.

A ce titre, elles sont responsables de sélectionner et mettre en œuvre les règles les plus appropriées pour prévenir les erreurs et/ou malveillances, déceler au plus tôt les écarts, limiter leur effet et rendre compte sans délai à leur Direction Générale.

Objectifs poursuivis

Les objectifs fixés au contrôle interne sont de mettre en place des outils et des organisations permettant de garantir la fiabilité des informations financières communiquées, d'identifier les risques et d'en prévenir l'occurrence, de détecter des dysfonctionnements et de sécuriser la valeur des actifs de l'entreprise.

Les principaux risques identifiés sont des risques financiers et commerciaux et sont liés à des problèmes :

- d'estimation initiale et d'exécution des contrats,
- de financement des projets,
- de dépendance commerciale ou technique,
- de sensibilité aux facteurs économiques : taux, change, croissance des marchés.

Face à ces risques, un accent particulier est mis sur les instruments suivants rendus applicables à l'ensemble des filiales.

- Arrêtés comptables trimestriels

Les situations comptables trimestrielles sont arrêtées sous la responsabilité de chaque filiale et comptabilisées suivant des procédures et un plan harmonisés avec le groupe de façon à respecter les obligations légales nationales et faciliter leur présentation aux normes IFRS.

Ces données font l'objet, pour les sociétés anonymes et les sociétés par actions simplifiées du groupe, d'un examen par les commissaires aux comptes (limité pour le semestre, complet pour l'année), et pour toutes les sociétés d'un contrôle de vraisemblance par les services financiers du groupe (à la réception des situations et à tour de rôle suivant les filiales par un examen sur place).

- Tableau de Bord de Reporting opérationnel

Un système de reporting opérationnel et financier visant à disposer d'une vision fréquente et prospective de la performance des diverses unités opérationnelles et filiales du groupe en France et à l'étranger, répond à un processus d'amélioration continue.

Ce système repose sur un Tableau de Bord de Reporting mensuel, déployé sous un format unifié et permettant de disposer des éléments suivants :

- prise de commandes et carnet de commandes,
- facturation et niveau des travaux encours,
- effectifs, masse salariale et sous-traitance,
- salaire moyen,
- taux d'improductivité,
- trésorerie et investissements.

Les objectifs d'amélioration continue visent à :

- accroître la visibilité du groupe sur les données des filiales et procurer des capacités d'analyse multidimensionnelles (filiales, produits, marchés),
- offrir aux dirigeants des indicateurs adaptés à leurs besoins de pilotage.
- contrôler les affaires

Les principales affaires sont suivies pendant leur exécution :

- en cours d'exécution, toutes les dépenses et les facturations relatives à chaque affaire sont comptabilisées sans délai grâce à un outil informatisé éprouvé depuis plusieurs années et offrant une visibilité en temps réel sur la production, les coûts engagés, le reste à faire et les écarts versus le budget initial,
- les données issues de cet outil sont directement utilisées pour établir le suivi mensuel des affaires critiques inclus au Tableau de Bord de Reporting.

Depuis 2009, des réunions mensuelles avec chaque Directeur ont été mises en place afin d'analyser les indicateurs, la performance économique et l'activité commerciale de chaque entité.

Limites courantes

Le contrôle interne met tout en œuvre pour prévenir, détecter et corriger toutes les erreurs, anomalies, voire fraudes, notamment celles qui résulteraient de collusion ou de dysfonctionnement échappant à la vigilance normale et continue des personnels et de la hiérarchie de la société à tout niveau. Toutefois, comme tout système de contrôle interne, le dispositif mis en place ne peut fournir une garantie absolue que les risques soient éliminés.

Le contrôle interne repose également sur la fiabilité et la pertinence des indicateurs choisis, sur la performance des outils et des méthodes d'élaboration et de consolidation des données et sur les règles d'organisation mises en place à tous les niveaux pour garantir son indépendance.

Il n'a pas encore été à ce jour formalisé au travers d'un manuel de procédures, pas plus que les instruments de contrôle décrits précédemment ne font l'objet d'un audit interne formalisé systématique, préalable à l'intervention de nos commissaires aux comptes.

Au cours de l'année 2011, le processus de contrôle interne n'a pas révélé de défaillances ou d'insuffisances majeures.

Le Président du Conseil d'Administration

RAPPORT DES COMMISSAIRES AUX COMPTES, ETABLI EN APPLICATION DE L'ARTICLE L. 225-235 DU CODE DE COMMERCE, SUR LE RAPPORT DU PRESIDENT DU CONSEIL D'ADMINISTRATION DE LA SOCIETE SOGECLAIR SA

MOREREAU AUDIT SAS
10, rue Reyer
31200 TOULOUSE

EXCO FIDUCIAIRE DU SUD-OUEST
2, rue des Feuillants
31076 TOULOUSE CEDEX

Commissaires aux Comptes
Membres de la Compagnie Régionale de Toulouse

S.A. SOGECLAIR

7, avenue Albert Durand
31700 - BLAGNAC

EXERCICE CLOS LE 31 DECEMBRE 2011

**RAPPORT DES COMMISSAIRES AUX COMPTES,
ETABLI EN APPLICATION DE L'ARTICLE L. 225-235 DU CODE DE COMMERCE,
SUR LE RAPPORT DU PRESIDENT DU CONSEIL D'ADMINISTRATION
DE LA SOCIETE SOGECLAIR SA**

Aux actionnaires,

En notre qualité de commissaires aux comptes de la société SOGECLAIR SA et en application des dispositions de l'article L. 225-235 du Code de commerce, nous vous présentons notre rapport sur le rapport établi par le président du conseil d'Administration de votre société conformément aux dispositions de l'article L. 225-37 du Code de commerce au titre de l'exercice clos le 31 décembre 2011.

Il appartient au président d'établir et de soumettre à l'approbation du conseil d'administration un rapport rendant compte des procédures de contrôle interne et de gestion des risques mises en place au sein de la société et donnant les autres informations requises par les articles L.225-37 du Code de commerce relatives notamment au dispositif en matière de gouvernement d'entreprise.

Il nous appartient :

- de vous communiquer les observations qu'appellent de notre part les informations contenues dans le rapport du président, concernant les procédures de contrôle interne relatives à l'élaboration et au traitement de l'information comptable et financière, et
- d'attester que le rapport comporte les autres informations requises par l'article L. 225-37 du Code de commerce, étant précisé qu'il ne nous appartient pas de vérifier la sincérité de ces autres informations.

Nous avons effectué nos travaux conformément aux normes d'exercice professionnel applicables en France.

Informations concernant les procédures de contrôle interne relatives à l'élaboration et au traitement de l'information comptable et financière

Les normes d'exercice professionnel requièrent la mise en œuvre de diligences destinées à apprécier la sincérité des informations concernant les procédures de contrôle interne relatives à l'élaboration et au traitement de l'information comptable et financière contenues dans le rapport du président. Ces diligences consistent notamment à :

- prendre connaissance des procédures de contrôle interne relatives à l'élaboration et au traitement de l'information comptable et financière sous-tendant les informations présentées dans le rapport du président ainsi que de la documentation existante ;
- prendre connaissance des travaux ayant permis d'élaborer ces informations et de la documentation existante ;

- déterminer si les déficiences majeures du contrôle interne relatif à l'élaboration et au traitement de l'information comptable et financière que nous aurions relevées dans le cadre de notre mission font l'objet d'une information appropriée dans le rapport du président.

Sur la base de ces travaux, nous n'avons pas d'observation à formuler sur les informations concernant les procédures de contrôle interne de la société relatives à l'élaboration et au traitement de l'information comptable et financière contenues dans le rapport du président du conseil d'administration, établi en application des dispositions de l'article L. 225-37 du Code de commerce.

Autres informations

Nous attestons que le rapport du président du conseil d'administration comporte les autres informations requises à l'article L. 225-37 du Code de commerce.

Fait à Toulouse, le 20 avril 2012
Les Commissaires aux Comptes,

MOREREAU AUDIT SAS
Didier GARRIGUES

EXCO FIDUCIAIRE DU SUD-OUEST
Christian DUBOSC

27.2. Ordre du jour et texte des résolutions proposées à l'Assemblée Générale du 31 mai 2012

ORDRE DU JOUR

- Approbation des comptes annuels de l'exercice clos le 31 décembre 2011,
- Approbation des comptes consolidés de l'exercice clos le 31 décembre 2011,
- Affectation du résultat de l'exercice et fixation du dividende,
- Rapport spécial des commissaires aux comptes sur les conventions et engagements réglementés et approbation de ces conventions,
- Renouvellement du mandat de M. Alberto Fernandez en qualité d'administrateur,
- Autorisation à donner au Conseil d'Administration à l'effet de faire racheter par la société ses propres actions dans le cadre du dispositif de l'article L. 225-209 du Code de commerce,
- Pouvoirs pour les formalités.

TEXTE DES RÉSOLUTIONS PROPOSÉES

Première résolution - Approbation des comptes annuels de l'exercice clos le 31 décembre 2011

L'Assemblée Générale, après avoir pris connaissance des rapports du Conseil d'Administration, du Président du Conseil et des commissaires aux comptes sur l'exercice clos le 31 décembre 2011, approuve, tels qu'ils ont été présentés, les comptes annuels arrêtés à cette date se soldant par une perte de 297.700,56 euros.

L'Assemblée Générale approuve spécialement le montant global, s'élevant à 8.350 euros, des dépenses et charges visées au 4 de l'article 39 du Code Général des Impôts.

Seconde résolution - Approbation des comptes consolidés de l'exercice clos le 31 décembre 2011

L'Assemblée Générale, après avoir pris connaissance des rapports du Conseil d'Administration, du Président du Conseil et des commissaires aux comptes sur les comptes consolidés au 31 décembre 2011, approuve ces comptes tels qu'ils ont été présentés se soldant par un bénéfice (part du groupe) de 3.629 Keuros.

Troisième résolution - Affectation du résultat de l'exercice et fixation du dividende

L'Assemblée Générale, sur proposition du Conseil d'Administration, décide de procéder à l'affectation suivante du résultat de l'exercice clos le 31 décembre 2011 :

Origine

Report à nouveau antérieur	5.502.168,22 €
Perte de l'exercice	297.700,56 €

Affectation

- Au Report à nouveau	297.700,56 €
Soit un bénéfice distribuable de	5.204.467,66 €
- A titre de dividendes	616.250,00 €
- Le solde au Report à nouveau, qui s'élèvera ainsi à	4.588.217,66 €

L'Assemblée Générale constate que le dividende global brut revenant à chaque action est fixé à 0,85 euro, l'intégralité du montant ainsi distribué est éligible à la réfaction de 40 % mentionnée à l'article 158-3-2° du Code Général des Impôts.

Le détachement du coupon interviendra le 5 juin 2012. Le paiement des dividendes sera effectué le 8 juin 2012.

Il est précisé qu'au cas où, lors de la date de détachement du coupon, la société détiendrait certaines de ses propres actions, les sommes correspondant aux dividendes non versés à raison de ces actions seraient affectées au report à nouveau.

Conformément aux dispositions de l'article 243 bis du Code Général des Impôts, l'Assemblée constate qu'il lui a été rappelé qu'au titre des trois derniers exercices les distributions de dividendes et revenus ont été les suivantes :

AU TITRE DE L'EXERCICE	REVENUS ÉLIGIBLES À LA RÉFACTION		REVENUS NON ÉLIGIBLES À LA RÉFACTION
	DIVIDENDES	AUTRES REVENUS DISTRIBUÉS	
2008	398.750 € soit 0,55 € par action	-	-
2009	398.750 € soit 0,55 € par action	-	-
2010	398.750 € soit 0,55 € par action	-	-

* Incluant le montant du dividende correspondant aux actions auto détenues non versé et affecté au compte report à nouveau

Quatrième résolution - Rapport spécial des commissaires aux comptes sur les conventions et engagements réglementés et approbation de ces conventions

Statuant sur le rapport spécial des commissaires aux comptes sur les conventions et engagements réglementés qui lui a été présenté, l'Assemblée Générale approuve successivement chacune des conventions nouvelles qui y sont mentionnées.

Cinquième résolution – Renouvellement du mandat de M. Alberto Fernandez en qualité d'administrateur

L'Assemblée Générale, après avoir pris connaissance du rapport du Conseil d'Administration et constaté que le mandat de M. Alberto Fernandez arrive à expiration ce jour, renouvelle ce mandat pour une nouvelle période de six années qui prendra fin à l'issue de l'Assemblée Générale ordinaire des actionnaires appelée dans l'année 2018 à statuer sur les comptes de l'exercice écoulé.

Sixième résolution - Autorisation à donner au Conseil d'Administration à l'effet de faire racheter par la société ses propres actions dans le cadre du dispositif de l'article L. 225-209 du Code de commerce

L'Assemblée Générale, connaissance prise du rapport du Conseil d'Administration, autorise ce dernier, pour une période de dix-huit mois, conformément aux articles L. 225-209 et suivants du Code de commerce, à procéder à l'achat, en une ou plusieurs fois aux époques qu'il déterminera, d'actions de la société dans la limite de 10% du nombre d'actions composant le capital social, le cas échéant ajusté afin de tenir compte des éventuelles opérations d'augmentation ou de réduction de capital pouvant intervenir pendant la durée du programme.

Cette autorisation met fin à l'autorisation donnée au Conseil d'Administration par l'Assemblée Générale mixte du 27 mai 2011 dans sa cinquième résolution à caractère ordinaire.

Les acquisitions pourront être effectuées en vue :

- d'assurer l'animation du marché secondaire ou la liquidité de l'action SOGECLAIR par l'intermédiaire d'un prestataire de services d'investissement au travers d'un contrat de liquidité conforme à la charte de déontologie de l'AMAFI admise par l'AMF,
- de conserver les actions achetées et les remettre ultérieurement à l'échange ou en paiement dans le cadre d'opérations éventuelles de croissance externe, étant précisé que les actions acquises à cet effet ne peuvent excéder 5 % du capital de la société,
- d'assurer la couverture de plans d'options d'achat d'actions et autres formes d'allocation d'actions à des salariés et/ou des mandataires sociaux du groupe dans les conditions et selon les modalités prévues par la loi, notamment au titre de la participation aux résultats de l'entreprise, au titre d'un plan d'épargne d'entreprise ou par attribution gratuite d'actions,
- d'assurer la couverture de valeurs mobilières donnant droit à l'attribution d'actions de la société dans le cadre de la réglementation en vigueur,
- de procéder à l'annulation éventuelle des actions acquises, conformément à l'autorisation conférée par l'Assemblée Générale des actionnaires du 27 mai 2011 dans sa sixième résolution à caractère extraordinaire.

Ces achats d'actions pourront être opérés par tous moyens, y compris par voie d'acquisition de blocs de titres, et aux époques que le Conseil d'Administration appréciera.

Ces opérations pourront notamment être effectuées en période d'offre publique dans le respect de la réglementation en vigueur.

La société se réserve le droit d'utiliser des mécanismes optionnels ou instruments dérivés dans le cadre de la réglementation applicable.

Le prix maximum d'achat est fixé à 74 euros par action. En cas d'opération sur le capital, notamment de division ou de regroupement des actions ou d'attribution gratuite d'actions, le montant sus-indiqué sera ajusté dans les mêmes proportions (coefficient multiplicateur égal au rapport entre le nombre d'actions composant le capital avant l'opération et le nombre d'actions après l'opération).

Le montant maximal de l'opération est ainsi fixé à 5.365.000 euros.

L'Assemblée Générale confère tous pouvoirs au Conseil d'Administration à l'effet de procéder à ces opérations, d'en arrêter les conditions et les modalités, de conclure tous accords et d'effectuer toutes formalités.

Septième résolution - Formalités

L'Assemblée Générale donne tous pouvoirs au porteur d'un exemplaire original, d'une copie ou d'un extrait du présent procès-verbal à l'effet d'accomplir toutes les formalités de dépôt et de publicité requises par la loi.

AUTRES DOCUMENTS

Les documents suivants sont intégrés au document de référence pour bénéficier des dispenses de publications séparées prévues par le règlement général de l'AMF.

27.3. Informations publiées ou rendues publiques au cours des douze derniers mois

Ces informations figurent au chapitre 20.5, page 67 du présent document de référence.

27.4. Rapport financier annuel

27.4.1. Comptes annuels

Les comptes annuels de l'exercice clos le 31 décembre 2011 figurent au chapitre 20.3.3, page 48 du présent document de référence.

27.4.2. Comptes consolidés

Les comptes consolidés de l'exercice clos le 31 décembre 2011 figurent au chapitre 20.3.1, page 28 du présent document de référence.

27.4.3. Rapport de gestion de l'article 222-3-3° du règlement général de l'AMF

1. Analyse objective et exhaustive de l'évolution des affaires, du résultat et de la situation financière de la société et de celles du groupe qu'elle consolide, ainsi qu'une description de ses principaux risques et incertitudes
Ces informations figurent au chapitre 26, page 76 du présent document de référence.
2. Informations susceptibles d'avoir une incidence en cas d'offre publique
Ces informations figurent au chapitre 8, page 96 du présent document de référence.
3. Informations relatives au bilan du fonctionnement du programme de rachat d'actions au cours de l'exercice
Ces informations figurent au chapitre 26, page 104 du présent document de référence.
4. Déclaration des personnes physiques qui assument la responsabilité du rapport financier annuel
Ces informations figurent au chapitre 1, page 5 du présent document de référence.

27.4.4. Rapports des commissaires aux comptes sur les comptes consolidés et annuels

Ces informations figurent au chapitre, pages 60 et 62 du présent document de référence.

27.5. Montant des honoraires versés à chacun des commissaires aux comptes et aux membres de leurs réseaux

	Cabinet Morereau Audit				Cabinet Robert Morereau				EXCO fiduciaire du Sud Ouest				Cabinet Rosenkrantz				International Chartered Accountants (ICA)				
	Montant (HT)		%		Montant (HT)		%		Montant (HT)		%		Montant (HT)		%		Montant (HT)		%		
	N	N-1	N	N-1	N	N-1	N	N-1	N	N-1	N	N-1	N	N-1	N	N-1	N	N-1	N	N-1	
Audit																					
* Commissaires aux comptes, certification, examen des comptes individuels et consolidés																					
- Emetteur	15 735	15 300	100%	100%					15 735	15 300	31.6%	29.7%									
- Filiales intégrées globalement					32 396	29 250	100%	100%	34 070	36 200	68.4%	70.3%	40 652	31 950	100%	100%	1 171	-	100%		
* Autres diligences et prestations directement liées à la mission du commissaire aux comptes																					
- Emetteur																					
- Filiales intégrées globalement																					
Sous-total	15 735	15 300			32 396	29 250			49 805	36 200			40 652	31 950			1 171	-			
Autres prestations rendues par les réseaux aux filiales intégrées globalement																					
* Juridique, fiscal, social																					
* Autres (à préciser si > 10% des honoraires d'audit)																					
Sous-total	-	-			-	-			-	-			-	-			-	-			
TOTAL	15 735	15 300			32 396	29 250			49 805	36 200			40 652	31 950			1 171	-			

