

Rapport Annuel



Groupe Environnement SA

Rapport Annuel

1. Comptes Sociaux 2008

- Rapport de Gestion**
- Bilan, Compte de Résultat et Annexes**
- Rapport des Commissaires aux Comptes**



Groupe Environnement SA

ENVIRONNEMENT S.A.

Société Anonyme au capital social de 11.124.954 Euros
divisé en 1.854.159 actions de 6 Euros chacune

Siège social : 111, boulevard Robespierre
78300 Poissy

R.C.S. Versailles B 313 997 223

RAPPORT DE GESTION

A L'ASSEMBLEE GENERALE ORDINAIRE DU 17 JUIN 2009

Mesdames, Messieurs et Chers Actionnaires,

Nous vous avons convoqués ce jour en assemblée générale ordinaire à l'effet de délibérer sur l'ordre du jour suivant :

1. Lecture des rapports du Conseil d'administration et des Commissaires aux comptes sur les opérations de l'exercice clos le 31 décembre 2008. Approbation des rapports du Conseil d'administration et des comptes afférents audit exercice. Quitus aux administrateurs.
2. Lecture des rapports du Conseil d'administration et des Commissaires aux comptes sur les comptes consolidés de l'exercice clos le 31 décembre 2008. Approbation du rapport du Conseil d'administration et des comptes consolidés afférents audit exercice.
3. Lecture du rapport spécial des Commissaires aux comptes sur les conventions de l'article L.225-38 et de l'article L.225-42 du Code de commerce. Approbation dudit rapport.
4. Affectation des résultats.
5. Renouvellement du mandat d'un Commissaire aux comptes titulaire et renouvellement du mandat d'un Commissaire aux comptes suppléant.
6. Renouvellement des mandats d'Administrateurs.
7. Questions diverses.

1. Situation et activité de la Société. Résultats. Progrès réalisés ou difficultés rencontrées.

- Au cours de l'exercice clos le 31 décembre 2008, notre Société a réalisé un chiffre d'affaires net de 36.009.809 Euros, contre un chiffre d'affaires de 35.775.156 Euros pour l'exercice précédent.

La Société a réalisé des produits d'exploitation pour un montant de 39.602.933 Euros contre 37.140.824 Euros lors de l'exercice précédent.

Les charges d'exploitation s'établissent à 37.661.905 Euros contre 34.110.992 Euros au titre de l'exercice précédent.

Le résultat d'exploitation s'établit à 1.941.027Euros, soit 5.39 % du chiffre d'affaires, pour l'exercice clos le 31 décembre 2008, contre un résultat d'exploitation de 3.029.832 Euros, soit 8.47% du chiffre d'affaires, pour l'exercice précédent.

Les charges financières, hors effets de change, représentent 86.500 Euros (0,24% du chiffre d'affaires) contre 292.193 Euros (0,82% du Chiffre d'affaires) pour l'exercice clos le 31 décembre 2007. Les effets de change ont un impact négatif de 52.269 Euros, les opérations en devises de la société restant à des niveaux faibles. Les intérêts liés aux emprunts s'élèvent à 25.289 Euros (soit 0.07% du chiffre d'affaires 2008).

Le résultat financier ressort à 357516 Euros contre 451.321Euros pour l'exercice précédent, la gestion de la trésorerie excédentaire de la Société ayant générée 458.918Euros de produits financiers en 2008.

Après affectation des produits et charges financiers, des produits et charges exceptionnels, le bénéfice net ressort à 2.610.883Euros contre un bénéfice net de 2.389.092 Euros pour l'exercice précédent.

En application des dispositions de l'article 39-4 du Code Général des Impôts, nous vous informons que les montants comptabilisés concernant la taxe sur véhicules particuliers des sociétés et les amortissements excédentaires s'élèvent respectivement à 20.979 Euros et 11.381 Euros.

- L'exercice a été marqué, dans le cadre de la stratégie de développement de la Société, par :
 - ➔ La création d'une filiale à 100% en Inde depuis le 2 juillet 2008, dont les titres sont, pour des raisons administratives, en cours de transfert au profit d'Environnement SA.
 - ➔ La création d'une filiale à 100% à Hong Kong , future holding d'une société basée à Pekin et en cours de création
 - ➔ L'achat d'un bâtiment d'exploitation situé au 113 Bd Robespierre à Poissy

- Le 17 décembre 2008, votre assemblé a autorisé le Conseil d'administration de la société a racheter des actions de la Société. A ce jour, la Société a finalisé un plan de rachat de 25507 actions pour un montant total de 538.218,89 Euro. Il est à noter aussi que la même assemblée a autorisé la société a mettre en place un contrat de liquidité l'amenant à détenir ses propres actions. Au 31 mars 2009, la société détenait au sein de ce contrat 7779 actions en autocontrôle.

Analyse de l'évolution des affaires

L'exercice 2008 a été marqué par une quasi stabilisation du CA. Après un excellent début d'année, la crise financière et économique du second semestre a provoqué un ralentissement des activités affectant la croissance des revenus. Ceci a affecté la rentabilité de l'exploitation à 4,8% de la production contre 7,8% en 2007. Les charges externes sont en forte progression de 18,7% du fait notamment de l'arrivée de nouveaux établissements (Iséo Bidart et Environnement Deutschland). La Société a entamé un programme de réduction de coût afin de réduire ses frais fixes et augmenter sa rentabilité, en même temps qu'elle poursuit ses efforts de commercialisation et de développement, en particulier à l'export (Inde, Chine).

La filiale Italienne connaît une légère progression de son marché avec un très bon développement de l'activité « Dioxines ». La filiale Américaine a pour sa part confirmé l'excellente tenue de ses marchés avec une nouvelle progression de +30.6% (en USD).

L'évolution des affaires, des résultats et de la situation financière de la Société, notamment de sa situation d'endettement au regard du volume et de la complexité des affaires est conforme aux prévisions budgétaires établies.

	2006	2007	2008
Endettement Net/Capitaux Propres	-46.24%	-34.04%	-30.89%
Endettement Net/Cash Flow	-3.4 ans	-3.9 ans	-3.1 ans
Coût Moyen d'endettement	3,6%	3,4%	3,4%

Le Besoin en Fond de Roulement de la société s'élevait au 31/12/2008 à 13,7M€.. Les capitaux propres de 33,4M€, ainsi que le Fond de Roulement de 24,1M€ permettent à la Société d'assurer sa croissance sans déséquilibre majeur. Au surplus, les lignes de crédits court terme accordées par les banques de la Société permettraient d'accroître de plus de 8M€ les disponibilités supplémentaires.

La Société poursuit sa stratégie de croissance organique et externe en conservant comme objectif la pérennité de la Société à long terme, mais aussi sa rentabilité. Les effectifs étaient de 197 personnes au 31/12/2008. La Société ne connaît pas de difficultés particulières de recrutement ou de compétences.

Les principaux risques et incertitudes

Le carnet de commande représentait plus de six mois d'activité à fin 2008. Le contexte actuel dominé par la crise économique mondiale s'est fait ressentir sur les derniers mois de 2008, créant un ralentissement dans l'entrée de commandes et une pression concurrentielle supplémentaire. Le reflux du dollar sur fin 2008 a été insuffisant pour compenser cette situation. A ce jour, les éléments dont dispose la Société l'amène à la prudence sur ses prévisions à venir. Malgré tout, la Société n'envisage pas une évolution négative de ses activités, mais éventuellement un ralentissement de celles-ci. La société poursuit ses programmes de réductions de coûts afin de maintenir sa compétitivité, elle a ainsi mis en place un plan CAP2009 intégrant de nombreux objectifs d'amélioration. La Société vendant presque uniquement en Euro, il n'existe pas de risque de change significatif.

Utilisation des instruments financiers

La trésorerie fortement excédentaire de la Société amène celle-ci à placer ses fonds sur des produits financiers de type SICAV ou FCP. Le portefeuille est uniquement placé sur des comptes à terme ou des SICAV monétaires classiques, ne conservant qu'une position sur un fond dynamique dont le capital est garanti à l'échéance.

Prévention des risques technologiques

La Société a contracté les assurances nécessaires à la prise en charge des conséquences liées aux risques technologiques.

2. Activités des filiales

Italie : société Environnement Group Italia.

La société a réalisé un chiffre d'affaires de 3.929.589 Euros H.T. faisant ressortir un bénéfice net de 110.978 Euros. Le chiffre d'affaires est en croissance de 8,4% tiré par une bonne pénétration des ventes de produits « Dioxines » de l'établissement allemand. La rentabilité de la société se réduit à 4,8% du CA de marge d'exploitation essentiellement du fait d'une pression accrue sur les marges et de l'embauche d'un nouveau commercial en 2008. L'effectif est composé de 8 personnes. Le plan stratégique de développement doit amener la filiale à réaliser 5M€ de CA dans les trois ans.

A l'instar de la France et pour les mêmes raisons, l'année 2009 ne devrait pas connaître de croissance significative des activités.

USA : Altech.

La société a réalisé un chiffre d'affaires de 10.302.829 U.S. \$ (7.006.267 Euros au taux moyen annuel de 1,4705\$ pour 1€) faisant ressortir un bénéfice de 201.153 U.S. \$ après bonus et impôts sur les sociétés (136.791 Euros).

Poursuivant sa forte croissance enregistrée en 2007, Altech a connu une excellente année 2008. Le carnet de commandes engrangées en 2008 devrait permettre, malgré la crise, de poursuivre celle-ci une nouvelle fois en 2009

Inde

La société a été constituée en juillet 2008 et a réalisé un chiffre d'affaire de 8.172.409 INR (125.965€ au taux moyen sur 6 mois de 64.878 INR pour 1€) faisant ressortir une perte de 5.454.928 INR (84.079€)

L'activité de la société est en phase de développement, avec un effectif de 37 personnes. Les résultats enregistrés sur le début de l'année 2009 sont encourageants et devraient permettre de reprendre des positions commerciales équivalentes à celles laissées par l'ancien distributeur indien d'Environnement SA. La Société met actuellement en place une organisation lui permettant de développer des compétences de services à partir de la filiale indienne pour la zone Asie-Pacifique.

Espagne : La liquidation amiable de cette société, sans activité depuis 1999, a été engagée en 2008 et est toujours en cours.

3. Evolution prévisible et perspectives d'avenir

La société poursuit le développement de ses activités de services et le développement de ses marchés extérieurs (Chine, Inde, Allemagne, Italie). La R&D se renforce et la société a ainsi recruté 4 nouveaux docteurs depuis 2008. En 2008, la Société s'était engagée sur l'acquisition d'une société spécialisée dans la mesure de radioactivité. Malgré l'intérêt de la cible et les longues négociations engagées avec les actionnaires de celle-ci, l'opération n'a pas abouti du fait d'un prix de vente trop élevé. La Société poursuit toujours sa recherche de croissances externes sur des secteurs connexes mais aussi dans le cadre d'intégration verticale. Des acquisitions pourraient ainsi être réalisées dans les prochains mois.

4. Evénements importants survenus depuis la date de la clôture.

Aucun évènement important n'est à signaler.

5. Activités en matière de recherche et de développement.

La Société poursuit son activité en matière de recherche et de développement avec un effort particulier pour les nouvelles générations d'appareils sur des secteurs émergents. Les dépenses nettes éligibles au titre du Crédit d'Impôt Recherche s'élèvent à 2.004.738Euros.

6. Informations complémentaires.

Nous vous précisons que :

- a) en ce qui concerne le mode de présentation des comptes et les méthodes d'évaluation, les comptes ont été établis et présentés selon la réglementation française en vigueur résultant des arrêtés du Comité de la Réglementation Comptable (CRC). Il est à noter que la société renonce à la possibilité d'enregistrer des amortissements dérogatoires à compter de 2008. En conséquence de ce changement de méthode, les amortissements dérogatoires résiduels sont repris en totalité sur l'exercice. La reprise liée aux cessions de l'exercice s'élève à 28 714 €, les autres reprises s'élevant à 96 622 € (n^{ette} de la dotation constatée en cours d'année pour 8 929 €). Le résultat net de l'exercice s'en trouve surévalué d'autant.
- b) En conformité avec l'avis 2008-17 du 6 novembre 2008 du CNCC, l'entreprise a calculé et enregistré dans ses comptes une provision pour risques correspondant aux coûts liés aux plans de stock option des années à venir. La provision s'élève à 645 764 € au 31/12/2008. En raison de l'application de règles fiscales (condition de déductibilité), l'entreprise a été amenée à comptabiliser en charge l'impact de la première application de cet avis. Le montant de la provision calculée à l'ouverture de l'exercice s'élève à 691 442 euros.
- c) la Société a pour filiales et sociétés contrôlées les sociétés suivantes au 31 décembre 2008 :

Environnement Italia Spa	100%	
Altech Environnement (USA)	100%	
Environnement Hong Kong Ltd	100%	(holding sans activité, capital non appelé)
Environnement India Pvt Ltd	100%	(actions en cours de transfert au profit d'ESA)
Control y Environnement (Espagne)	100%	

d) en application de l'article 243 bis du Code Général des Impôts, nous vous rappelons qu'au titre des trois exercices précédents, ont été distribués les dividendes suivants :

- au titre de l'exercice clos le 31 décembre 2005 : un dividende de 406.069,37 Euros, soit 0,23 Euro par action, ce dividende n'étant pas assorti d'un avoir fiscal mais donnant droit au profit des actionnaires personnes physiques à l'abattement de 40% calculé sur la totalité de son montant.

- au titre de l'exercice clos le 31 décembre 2006 : un dividende de 418.546,64 Euros, soit 0,23 Euro par action, ce dividende n'étant pas assorti d'un avoir fiscal mais donnant droit au profit des actionnaires personnes physiques à l'abattement de 40% calculé sur la totalité de son montant.

- au titre de l'exercice clos le 31 décembre 2007 : un dividende de 455.952,25 Euros, soit 0,25 Euro par action, ce dividende n'étant pas assorti d'un avoir fiscal mais donnant droit au profit des actionnaires personnes physiques à l'abattement de 40% calculé sur la totalité de son montant.

e) en application de l'article L.225-102.1 du Code de commerce, nous vous précisons que la liste de l'ensemble des mandats et fonctions exercés par les mandataires sociaux restera annexée au présent rapport.

f) en application de l'article L.225-39 du Code de commerce, la liste et l'objet des conventions conclues par la Société à des conditions normales ont été communiqués par le Président du Conseil d'administration aux membres du Conseil et aux Commissaires aux comptes. Cette liste est tenue à la disposition des actionnaires au siège social.

g) – en application de l'article L. 233-13 du Code de Commerce, nous vous indiquons ci-après les participations supérieures au vingtième, au dixième, des trois vingtièmes, du cinquième, du quart, du tiers, de la moitié, des deux tiers, des dix-huit vingtièmes ou des dix-neuf vingtièmes du capital social ou des droits de vote :

- Monsieur François Gourdon détient au 31 décembre 2008, une participation supérieure au tiers du capital de la société et des droits de vote.

- La société ING Belgique détient au 31 décembre 2008, une participation supérieure au dixième du capital et aux trois vingtièmes des droits de vote.

h) - conformément à l'article R 225-102 du Code de Commerce 148 alinéa 2, nous vous informons que la direction générale de la société est exercée par le Directeur Général.

i) - en application des dispositions de l'article L. 225-37 alinéa 6 du Code de Commerce, nous vous précisons que le rapport complémentaire du Président sur les conditions de préparation et d'organisation des travaux du conseil est joint en annexe.

j) - un tableau afférent aux délégations de compétences et de pouvoirs en cours de validité accordées par l'assemblée générale dans le domaine des augmentations de capital est joint au présent rapport.

k) enfin, en application de l'article 222-15-3 du Règlement général de l'AMF, nous vous informons qu'au cours de l'exercice 2008, les personnes visées à l'article L. 621-18-2 du Code monétaire et financier (membres du Conseil d'administration, hauts responsables, personnes étroitement liées) ont réalisé les opérations d'acquisition, de cession, de souscription ou d'échange de titres de la Société suivants :

- François Gourdon, Président, acquisition de 4023 actions
- Daniel Moulène, Administrateur, cession de 6000 actions
- Roland Stehle, Directeur d'usine, levée de 1500 stock-option

7. Affectation des résultats.

Les comptes sociaux de l'exercice 2008 se soldent par :

<i>un bénéfice social qui s'élève à</i>	<i>2 610 883,00€</i>
<i>compte tenu de la dotation à la réserve légale de</i>	<i>-130 544,00€</i>
<i>compte tenu du report à nouveau bénéficiaire de</i>	<i>7 976 198,00€</i>

le bénéfice distribuable s'établit à ***10 456 537,00€***

En accord avec le Conseil d'Administration, nous vous proposons de verser un dividende annuel unitaire de 0.26 € par action, par rapport au dividende de 0.25 € versé en 2008 et d'affecter le solde en report à nouveau.

Ce dividende sera détaché de l'action le 16 juin 2009 et payable à compter du 16 juillet 2009 aux titulaires d'actions nominatives ou à leurs représentants qualifiés, par chèque ou virement. Il sera éligible à l'abattement de 40 % bénéficiant aux seules personnes physiques imposables à l'impôt sur le revenu en France conformément aux dispositions de l'article 158.3.2° du Code Général des Impôts. Les actions qui seraient détenues par la Société elle-même à la date de détachement n'auront pas droit à celui-ci

Il est porté à la connaissance des actionnaires que les actionnaires personnes physiques fiscalement domiciliés en France peuvent dorénavant opter pour l'assujettissement des dividendes à un prélèvement forfaitaire libératoire de 18 % en remplacement de l'impôt sur le revenu.

8. Informations sur les actions détenues par la société.

Conformément aux dispositions de l'article L. 225-211 du Code de Commerce nous vous informons que :

- la Société a acquis 63.000 actions de la Société au cours de l'exercice 2002.
- ces actions ont été acquises au prix de 9,524 € l'action.
- frais de négociation : néant (la Société n'étant pas inscrite à la cote d'un marché réglementé).
- ces actions ont été acquises conformément à l'autorisation donnée lors de l'assemblée générale des actionnaires du 29 octobre 2002 pour permettre la mise en place du plan d'options d'achat d'actions décidé par la même assemblée.
- la Société a acquis 17.600 actions de la Société au cours de l'exercice 2004.
- ces actions ont été acquises au prix de 10,40 € l'action.
- frais de négociation : néant (la Société n'étant pas inscrite à la cote d'un marché réglementé).

- ces actions ont été acquises conformément à l'autorisation donnée lors de l'assemblée générale des actionnaires du 30 juin 2004 pour permettre la mise en place du plan d'options d'achat d'actions décidé par l'assemblée générale des actionnaires du 28 juin 2002.
- au cours de l'exercice 2007, 50.250 actions de la Société ont été achetées par levée d'achat d'actions dans le cadre du plan consenti par décision du Conseil d'Administration de 13 mai 2003.
- au cours de l'exercice 2008, 2500 actions de la Société ont été achetées par levée d'achat d'actions dans le cadre du plan consenti par décisions du Conseil d'Administration de juin 2004.

- en application de l'autorisation donnée par l'assemblée générale mixte du 17 décembre 2008 et de la décision du Conseil d'Administration du même jour, aucune nouvelle action n'avait été achetée au 31/12/2008
- au 31 décembre 2008, le nombre d'actions inscrites au nom de la Société était de 27850 pour une valeur nominal de 6 € par action et pour une valeur totale, au prix d'achat, de 278.672 €.
- ces 27850 actions représentent à ce jour 1,5 % du capital social.

9. Informations sur les actions détenues par les salariés de la société.

Il est indiqué, conformément aux dispositions de l'article L. 225-102 du Code de Commerce qu'au 31 décembre 2008, le nombre d'actions de la Société détenues par les salariés de la Société dans le cadre d'un plan d'épargne d'entreprise s'élevait à 20.130 actions, ces actions ayant été attribuées aux salariés de la Société adhérents du plan d'épargne de l'entreprise, conformément aux dispositions de l'article L. 443-5 du Code du Travail suivant d'une part, décision de l'assemblée générale extraordinaire des actionnaires du 30 juin 2003 confirmée par décision de l'assemblée générale extraordinaire du 30 juin 2004, et d'autre part décision extraordinaire des actionnaires du 30 novembre 2005 et des Conseils d'Administration des 2 et 19 janvier 2006 et des Conseils d'Administration des 14 juin et 27 septembre 2007. Ces 20.130 actions représentent 1,08 % du capital social. Ces actions sont incessibles conformément aux dispositions légales en vigueur.

10. Renouvellement du mandat d'un Commissaire aux comptes titulaire et renouvellement du mandat d'un Commissaire aux comptes suppléant.

Les mandats de Monsieur Philippe Cohen et de la Sarl Jacques Wenig et Associés en leur qualité respective de Commissaire aux comptes titulaire et de Commissaire aux comptes suppléant, viennent à expiration à l'issue de la présente assemblée.

Nous vous proposons de renouveler les mandats :

- en qualité de Commissaire aux comptes titulaire : Monsieur Philippe Cohen
- en qualité de Commissaires aux comptes suppléant : la sarl Jacques Wenig et Associés.

pour une durée de six exercices, prenant fin lors de l'assemblée générale devant statuer sur les comptes de l'exercice 2014.

11. Renouvellement de mandats d'Administrateurs.

Les mandats de Madame Evelyne Gourdon et de Monsieur Daniel Moulène en leur qualité d'Administrateur, viennent à expiration à l'issue de la présente assemblée.

Nous vous proposons de renouveler ces mandats pour une durée de six ans prenant fin à l'issue de l'assemblée générale des actionnaires statuant sur les comptes de l'exercice écoulé et tenue dans l'année au cours de laquelle expire le mandat, soit à l'issue de l'assemblée statuant sur les comptes de l'exercice clos le 31 décembre 2014.

Nous vous remercions de la confiance que vous nous témoignerez en votant les résolutions soumises à votre approbation.

A handwritten signature in blue ink, consisting of several loops and a vertical stroke, enclosed within a large, hand-drawn oval.

Le Conseil d'administration

Délégations en matière d'augmentation de capital

	Date de l'AG	Durée de la délégation	Objet
1.	30/11/05	38 mois	3% du capital soit 44.306 actions Attributions d'actions gratuites (art L. 225-197- 1et suivants du Code de Commerce).

Lors de sa réunion du 14 juin 2007, le Conseil d'administration a arrêté un plan attribuant 28.000 actions gratuites.

Lors de sa réunion du 17 décembre 2008,le Conseil d'administration a arrêté un plan attribuant 16.300 actions gratuites.

2.	30/11/05	38 mois	5% du capital soit 73.844 actions (éventuellement diminué des 3% d'actions gratuites). Attributions d'options de souscription et d'achat d'actions.
----	----------	---------	---

Lors de sa réunion du 17 décembre 2008, le Conseil d'administration a arrêté un plan d'attributions d'options de souscription ou d'achat d'actions portant sur 29.500 actions.

ENVIRONNEMENT SA

RESULTATS DE LA SOCIETE AU COURS DES CINQ DERNIERS EXERCICES

<i>Nature des indications</i>	2004	2005	2006	2007	2008
Capital en fin d'exercice					
Capital social	8 648 697	8 861 370	11 111 208	11 124 954	11 124 954
Nombre d'actions Ordinaires Existantes	295 379	1 846 119	1 851 868	1 854 159	1 854 159
Nombre d'actions à dividendes prioritaire (sans droit de vote) existantes					
Nombre maximal d'actions futures à créer					
Par conversion d'obligations					
Par exercice de droit de souscription					
Opérations et Résultats de l'exercice					
Chiffre d'Affaires Hors Taxes	27 683 444	40 357 851	40 986 592	35 775 154	36 009 809
Résultat avant impôts, participations des salariés et dotations aux amortissements et provisions	1 556 057	5 540 526	5 143 335	4 695 176	5 413 918
Impôts sur les bénéfices	1 626	1 163 089	788 884	908 889	232 105
Participation des Salariés due au titre de l'exercice	140 805	595 849	307 474	322 258	200 675
Résultat après impôts, participations des salariés et dotations aux amortissements et provisions	665 764	2 352 030	2 665 738	2 389 092	2 610 883
Résultat distribué	206 652	406 069	407 392	418 548	455 952
Résultat par action					
Résultat après impôts, participations des salariés mais avant dotations aux amortissements et provisions	4,79	2,05	2,19	1,87	2,69
Résultat après impôts, participations des salariés et dotations aux amortissements et provisions	2,25	1,27	1,44	1,29	1,41
Dividende attribué à chaque action	0,74	0,23	0,23	0,23	0,25
Personnel					
Effectif moyen des salariés pendant l'exercice	161	168	167	178	197
Montant de la masse salariale de l'exercice	5 856 747	6 491 484	6 906 007	7 348 090	8 258 254
Montant des sommes versées au titre des avantages sociaux de l'exercice (sécurité sociale, œuvre sociales, etc.)	2 730 002	3 055 071	3 207 316	3 385 591	3 852 859



SA Environnement

Comptes annuels

au 31/12/2008

KPMG Entreprises

09/04/2009

Ce rapport contient 7 pages (hors annexes)

Comptes annuels

Sommaire

1	Rapport de l'expert comptable	3
2	Bilan actif	4
3	Bilan passif	5
4	Compte de résultat	6
5	Annexe	8



KPMG Entreprises
Bassin Parisien
60 avenue du Centre
Montigny le Bretonneux
78067 Saint Quentin en Yvelines Cedex
France

Téléphone : +33 (0)1 39 30 53 00
Télécopie : +33 (0)1 39 30 53 01
Site internet : www.kpmg.fr

Environnement SA
111 boulevard Robespierre
78304 POISSY

A Saint Quentin en Yvelines, le 8 avril 2009

RAPPORT

Mission de Présentation des comptes annuels

Dans le cadre de la **mission de Présentation** des comptes annuels de l'entreprise Environnement SA pour l'exercice du 1^{er} janvier 2008 au 31 décembre 2008 et conformément aux termes de notre lettre de mission en date du 10 février 2005, nous avons effectué les diligences prévues par les normes de Présentation définies par l'Ordre des Experts Comptables.

Les comptes annuels ci-joints, qui comportent 36 pages, se caractérisent par les données suivantes :

- Total du bilan : 47 046 584 EUR
- Chiffre d'affaires : 36 009 809 EUR
- Résultat net comptable : 2 610 883 EUR

KPMG Entreprises
Département de KPMG S.A.

Clément Fruchard
Expert-comptable Associé

Bilan

SA Environnement

Au : 31/12/2008

N° SIRET 31399722300018

* Mission de Présentation-Voir le rapport de l'Expert Comptable

EUR

Actif		Exercice			Exercice précédent
		Montant brut	Amort. ou Prov.	Montant net	au : 31/12/2007
Capital souscrit non appelé					
Immobilisations incorporelles	Frais d'établissement				
	Frais de développement	1 061 249	1 061 249		47 648
	Concessions, brevets et droits similaires	709 003	369 540	339 463	352 300
	Fonds commercial (1)	3 465 398		3 465 398	3 465 398
	Autres immobilisations incorporelles	133 060		133 060	117 164
	Immobilisations incorporelles en cours				
	Avances et acomptes				
	Total	5 368 711	1 430 789	3 937 922	3 982 511
Actif immobilisé Immobilisations corporelles	Terrains	286 820		286 820	51 832
	Constructions	3 949 191	1 325 944	2 623 247	450 224
	Inst. techniques, mat. out. industriels	3 854 771	1 990 042	1 864 728	1 232 908
	Autres immobilisations corporelles	2 260 948	1 495 585	765 362	666 523
	Immobilisations en cours				
	Avances et acomptes				
	Total	10 351 730	4 811 572	5 540 158	2 401 488
Immobilisations financières (2)	Participations évaluées par équivalence				
	Autres participations	888 732		888 732	772 404
	Créances rattachées à des participations				112 190
	Titres immob. de l'activité de portefeuille				
	Autres titres immobilisés	9 854		9 854	
	Prêts				2 400
Autres immobilisations financières	510 288	16 895	493 393	126 606	
	Total	1 408 875	16 895	1 391 980	1 013 602
Total de l'actif immobilisé		17 129 318	6 259 257	10 870 060	7 397 603
Actif circulant Stocks	Matières premières, approvisionnements	7 973 961	544 085	7 429 876	7 168 845
	En cours de production de biens	1 852 348		1 852 348	1 113 570
	En cours de production de services				
	Produits intermédiaires et finis				
	Marchandises				
	Total	9 826 309	544 085	9 282 224	8 282 415
Créances (3)	Avances et acomptes versés sur commandes	335 991		335 991	313 228
	Clients et comptes rattachés	13 973 537	378 147	13 595 390	16 690 450
	Autres créances	1 775 822	10 400	1 765 422	705 716
	Capital souscrit et appelé, non versé				
	Total	15 749 360	388 547	15 360 813	17 396 167
Divers	Valeurs mobilières de placement (dont actions propres : 278 672)	9 491 455	979	9 490 475	9 311 653
	Instruments de trésorerie				
	Disponibilités	1 451 774		1 451 774	1 857 828
	Total	10 943 229	979	10 942 250	11 169 481
Charges constatées d'avance		203 260		203 260	76 938
Total de l'actif circulant et des charges constatées d'avance		37 058 151	933 611	36 124 539	37 238 229
Frais d'émission d'emprunts à étaler					
Primes de remboursement des emprunts					
Ecart de conversion actif		51 984		51 984	1 853
Total de l'actif		54 239 453	7 192 869	47 046 584	44 637 686
(1) Dont droit au bail				7 622	7 622
Renvois : (2) Dont part à moins d'un an (brut) des immobilisations financières					183 543
(3) Dont créances à plus d'un an (brut)				481 036	433 632
Clause de réserve de propriété	Immobilisations		Stocks	Créances clients	

Bilan

SA Environnement

Au : 31/12/2008

EUR

* Mission de Présentation-Voir le rapport de l'Expert Comptable

Passif		Exercice	Exercice précédent
Capitaux propres	Capital (dont versé : 11 124 954)	11 124 954	11 124 954
	Primes d'émission, de fusion, d'apport	9 654 372	9 654 372
	Ecarts de réévaluation		
	Ecarts d'équivalence		
	Réserves		
	Réserve légale	718 786	599 331
	Réserves statutaires	460 637	460 637
	Réserves réglementées		
	Autres réserves	676 653	676 653
	Report à nouveau	7 976 198	6 162 512
Résultats antérieurs en instance d'affectation			
Résultat de la période (bénéfice ou perte)	2 610 883	2 389 092	
Situation nette avant répartition	33 222 486	31 067 554	
Subvention d'investissement			
Provisions réglementées	207 293	332 629	
Total	33 429 779	31 400 184	
Aut. fonds propres	Titres participatifs		
	Avances conditionnées	86 112	126 112
Total	86 112	126 112	
Provisions	Provisions pour risques	360 527	351 551
	Provisions pour charges	781 869	263 494
	Total	1 142 397	615 045
Dettes	Emprunts et dettes assimilées		
	Emprunts obligataires convertibles		
	Autres emprunts obligataires		
	Emprunts et dettes auprès des établissements de crédit (2)	65 141	196 764
	Emprunts et dettes financières divers (3)	265 444	373 351
	Total	330 585	570 115
	Avances et acomptes reçus sur commandes (1)	1 530 835	1 489 579
	Dettes fournisseurs et comptes rattachés	5 433 053	6 000 401
	Dettes fiscales et sociales	3 479 604	3 334 140
	Autres dettes	543 760	193 482
Instruments de trésorerie			
Total	9 456 419	9 528 023	
Produits constatés d'avance	1 041 920	908 564	
Total des dettes et des produits constatés d'avance	12 359 760	12 496 283	
Ecarts de conversion passif	28 535	60	
Total du passif	47 046 584	44 637 686	
Crédit-bail immobilier			
Crédit-bail mobilier			
Effets portés à l'escompte et non échus			
Dettes et produits constatés d'avance, sauf (1),	à plus d'un an	348 161	
	à moins d'un an	10 658 542	
Renvois : (2) dont concours bancaires courants et soldes créditeurs de banques	8 891	19 764	
(3) dont emprunts participatifs			

Compte de résultat

SA Environnement

 Périodes 01/01/2007 31/12/2007 Durées 12 mois
 01/01/2008 31/12/2008 12 mois

* Mission de Présentation-Voir le rapport de l'Expert Comptable

EUR

		France	Exportation	Total	Exercice précédent	
Produits d'exploitation	Ventes de marchandises					
	Production vendue					
	{ Biens	8 346 832	19 415 308	27 762 140	29 164 499	
	{ Services	6 632 539	1 615 129	8 247 669	6 610 657	
	Chiffre d'affaires net	14 979 372	21 030 437	36 009 809	35 775 156	
	Production stockée			738 778	-74 414	
	Production immobilisée			944 011	365 300	
	Produits nets partiels sur opérations à long terme					
	Subventions d'exploitation			192 703	135 321	
	Reprises sur amortissements et provisions, transferts de charges			1 472 766	664 683	
Autres produits			244 864	274 776		
	Total			39 602 933	37 140 824	
Charges d'exploitation	Marchandises					
	{ Achats					
	{ Variations de stocks					
	Matières premières et autres approvisionnements			12 940 810	14 556 536	
	{ Achats			251 617	-1 845 501	
	{ Variations de stocks					
	Autres achats et charges externes (3)			9 309 974	9 007 632	
	Impôts, taxes et versements assimilés			639 124	593 195	
	Salaires et traitements			8 258 254	7 348 089	
	Charges sociales			3 852 869	3 385 591	
Dotations			748 598	620 534		
- sur immobilisations						
{ amortissements						
{ provisions						
d'exploitation			630 542	123 170		
- sur actif circulant			940 905	331 234		
- pour risques et charges			89 209	-9 489		
Autres charges						
	Total			37 661 905	34 110 992	
Résultat d'exploitation				A	1 941 027	3 029 832
Opér. commun.	Bénéfice attribué ou perte transférée			B		
	Perte supportée ou bénéfice transféré			C		
Produits financiers	Produits financiers de participations (4)			6 811	336 879	
	Produits financiers d'autres valeurs mobilières et créances de l'actif immobilisé (4)					
	Autres intérêts et produits assimilés (4)			214 738	15 630	
	Reprises sur provisions et transferts de charges			19 556	34 165	
	Différences positives de change			129 675	37 300	
	Produits nets sur cessions de valeurs mobilières de placement			255 179	375 762	
	Total			625 961	799 739	
Charges financières	Dotations financières aux amortissements et provisions			50 210	15 133	
	Intérêts et charges assimilées (5)			25 289	41 006	
	Différences négatives de change			181 944	56 224	
	Charges nettes sur cessions de valeurs mobilières de placement			10 999	236 052	
	Total			268 444	348 417	
Résultat financier				D	357 516	451 321
Résultat courant avant impôts (± A ± B - C ± D)				E	2 298 544	3 481 154

Compte de résultat

SA Environnement

Périodes 01/01/2007 31/12/2007 Durées 12 mois
01/01/2008 31/12/2008 12 mois

* Mission de Présentation-voir le rapport de l'Expert Comptable

EUR

		Total	Exercice précédent
Produits exceptionnels	Produits exceptionnels sur opérations de gestion	21 754	111 295
	Produits exceptionnels sur opérations en capital	1 098 200	21 357
	Reprises sur provisions et transferts de charge	139 826	80 365
	Total	1 259 781	213 017
Charges exceptionnelles	Charges exceptionnelles sur opérations de gestion	109 077	33 780
	Charges exceptionnelles sur opérations en capital	396 654	13 447
	Dotations exceptionnelles aux amortissements et provisions	8 929	26 703
	Total	514 661	73 931
Résultat exceptionnel		F 745 119	139 085
Participation des salariés aux résultats		G 200 675	322 257
Impôt sur les bénéfices		H 232 105	908 889
Bénéfice ou perte (± E ± F - G - H)		2 610 883	2 389 092
Renvois	(1) Dont { produits d'exploitation afférents à des exercices antérieurs incidence après impôt des corrections d'erreurs	98 064	7 550
	(2) Dont { charges d'exploitation afférentes à des exercices antérieurs incidence après impôt des corrections d'erreurs	183 850	7 353
	(3) Y compris - redevances de crédit-bail mobilier - redevances de crédit-bail immobilier	874 516	836 524
	(4) Dont produits concernant les entités liées		
	(5) Dont intérêts concernant les entités liées		

Comptabilité tenue en euros



Environnement SA
Annexe aux comptes annuels de
l'exercice clos le
31 décembre 2008
Montants exprimés en euros

Environnement SA
111 bd Robespierre-BP 4513- 78304 POISSY CEDEX
313 997 223 RCS Versailles
Ce rapport contient 26 pages
Les annexes comprennent 4 pages

Table des matières

1	Faits majeurs	1
1.1	Evènements principaux de l'exercice	1
1.2	Principes, règles et méthodes comptables	1
2	Informations relatives au bilan	3
2.1	Actif	3
2.1.1	Tableau des immobilisations	3
2.1.2	Tableau des amortissements	3
2.1.3	Capital souscrit non appelé	3
2.1.4	Immobilisations incorporelles	3
2.1.5	Immobilisations corporelles et financières	4
2.1.6	Immobilisations financières	9
2.1.7	Stocks	11
2.1.8	Créances	12
2.1.9	Disponibilités et divers	13
2.1.10	Comptes de régularisation	13
2.2	Passif	14
2.2.1	Tableau de variation des capitaux propres	14
2.2.2	Capital	15
2.2.3	Autres fonds propres	15
2.2.4	Provisions	16
2.2.5	Dettes financières	18
2.2.6	Autres dettes	19
2.2.7	Comptes de régularisation	19
3	Informations relatives au compte de résultat	20
3.1	Ventilation du chiffre d'affaires par secteur d'activité ou marché géographique	20
3.2	Autres informations sur le Chiffre d'affaires et les charges d'exploitation	20
3.2.1	Global Service Evolutif - Matériels produits et financés par crédit bail	20
3.2.2	Production immobilisée	20
3.2.3	Personnel intérimaire	20
3.3	Résultat exceptionnel	20
3.4	Impôt sur les bénéficiaires	21
3.4.1	Ventilation	21
3.4.2	Impôt différé	21
3.4.3	Autres informations significatives	22
4	Autres informations	23
4.1	Engagements financiers	23

4.2	Autres engagements	23
4.2.1	Renvoi vers des engagements cités par ailleurs	23
4.2.2	Autres engagements	23
4.3	Effectif moyen	24
4.4	Rémunération des dirigeants	24

1 Faits majeurs

1.1 Evènements principaux de l'exercice

La société Environnement SA a procédé en 2008 à la création de deux filiales :

- La première à Hong Kong dont le capital n'est pas encore appelé au 31/12/2008,
- La seconde en Inde pour un investissement de 116 329 € dont les titres de participation sont en cours de transfert au 31/12/2008.

Par ailleurs, la société a cédé un bâtiment situé à Igny et a fait l'acquisition d'un local situé à proximité du siège de Poissy.

Aucun autre fait significatif n'est survenu au cours de l'exercice.

1.2 Principes, règles et méthodes comptables

Les comptes annuels ont été établis et présentés selon la réglementation française en vigueur, résultant des arrêtés du Comité de la Réglementation Comptable (CRC).

Les modifications suivantes ont été apportées sur l'exercice par rapport aux dispositions antérieurement appliquées :

- Abandon des amortissements dérogatoires :

La société Environnement renonce à la possibilité d'enregistrer des amortissements dérogatoires à compter de 2008. En conséquence de ce changement de méthode, les amortissements dérogatoires résiduels sont repris en totalité sur l'exercice.

La reprise liée aux cessions de l'exercice s'élève à 28 714 €, les autres reprises s'élevant à 96 622 € (nette de la dotation constatée en cours d'année pour 8 929 €). Le résultat net de l'exercice s'en trouve surévalué d'autant.

Si la société n'avait pas constitué d'amortissement dérogatoire :

- les capitaux propres à l'ouverture auraient été de 31 274 847 € (au lieu de 31 400 184 €)
- le résultat de l'exercice aurait été de 2 485 547 € (au lieu de 2 610 883 €)
- Les capitaux propres à la clôture demeurent inchangés.

- Dotation d'une provision pour risques liée aux frais inhérents au plan d'option d'achat ou de souscription d'actions et des plans d'attribution d'actions gratuites aux employés.

En conformité avec l'avis 2008-17 du 6 novembre 2008 du CNCC, l'entreprise a calculé et enregistré dans ses comptes une provision pour risques correspondant aux coûts liés aux plans de stock option des années à venir.

La provision s'élève à 645 764 € au 31/12/2008. (Cf. détails en § 2.2.4.3)

En raison de l'application de règles fiscales (condition de déductibilité), l'entreprise a été amenée à comptabiliser en charge l'impact de la première application de cet avis. Le montant de la provision calculée à l'ouverture de l'exercice s'élève à 691 442 euros.

2 Informations relatives au bilan

2.1 Actif

2.1.1 Tableau des immobilisations

Tableau 2054, voir Annexe 1.

2.1.2 Tableau des amortissements

Tableau 2055, voir Annexe 2.

2.1.3 Capital souscrit non appelé

N/A

2.1.4 Immobilisations incorporelles

2.1.4.1 *Frais de développement*

La société a pour politique de ne pas activer ses frais de Développement. Ces derniers sont enregistrés dans les charges de l'exercice.

Les frais inscrits à l'actif au 1^{er} janvier 2005 ont été repris des comptes de la société absorbée SFI. Ces frais correspondent à des projets nettement individualisés, ayant de sérieuses chances de réussite technique et de rentabilité commerciale. Ils respectent les nouveaux critères définis par les règlements CRC, et sont maintenus à l'actif conformément à l'avis du CNC 2005 D du 1^{er} juin 2005.

Types de dépenses (en euros)	Charges	Immobilisations	Mode & Durée d'amortissement	Nom de la société absorbée
Spalax		963 010	Linéaire - 5 ans	SFI
TGD		98 239	Linéaire - 5 ans	SFI
Total		1 061 249		

2.1.4.2 *Fonds commercial*

Les fonds de commerce exploités ont été acquis pour 7 622 € et reçus en apport pour 2 164 776€ Ces fonds ne sont pas dépréciés car ils font partie intégrante du fonds de commerce actuel de la société.

En 2007, Environnement SA a repris une activité exploitée à Francfort (Allemagne) et un établissement à Bidart (64).

Précédent exploitant	Date d'effet	Valeur de rachat
Becker	01/01/2007	438 000
Iseo (groupe Vinci)	01/10/2007	855 000

Ces fonds, acquis en 2007, ne sont pas dépréciés, aucune modification substantielle n'ayant été constatée au 31 décembre dans l'activité des sites repris.

2.1.4.3 *Amortissements des immobilisations incorporelles*

Types d'immobilisations	Mode	Durée
Frais de recherche et de développement	Linéaire	5 à 7 ans
Fonds commercial	N/A	
Logiciels et progiciels	Linéaire	1 à 5 ans

2.1.5 **Immobilisations corporelles et financières**

2.1.5.1 *Evaluation*

Les immobilisations corporelles sont évaluées à leur coût d'acquisition (prix d'achat et frais accessoires, hors frais d'acquisition des immobilisations) ou à leur coût de production.

Les frais d'acquisition sont comptabilisés en charges.

2.1.5.2 *Stock de sécurité*

La société a constitué un stock de sécurité pour assurer le service des contrats Global Service Evolution (GSE). Ce stock a été maintenu en immobilisation pour un montant de 426 155 euros au 31/12/2008.

Le stock GSE est composé de stocks sur chacun des sites clients. Le stock GSE correspond à du stock de sécurité qui doit être immobilisé dans la mesure où la consommation en est faite sur une durée supérieure à 12 mois et qu'il permet d'éviter une interruption de la prestation GSE.

Le stock de sécurité est amorti sur 8 années, durée moyenne des contrats GSE. Les articles consommés les années suivantes sont comptabilisés en charges.

2.1.5.3 Contrat de liquidité

La société Environnement SA a confié la mise en œuvre d'un contrat de liquidité à une société de bourse. L'apport initial s'élève à 250 000€ Il se décompose de la manière suivante au 31/12/2008 :

Type	Montant en €
Espèces	679
Placements VMP	239 467
Actions Propres (601 actions)	9 854
TOTAL	250 000

2.1.5.4 Amortissements

Il est précisé que la société a appliqué à compter du 1^{er} janvier 2005 les dispositions prévues par le règlement CRC 2004-06 (comptabilisation par composant et dépréciation des actifs). Il a été opté pour la méthode prospective.

Types d'immobilisations	Durées d'amortissement	mode
Constructions	10 à 50 ans	Linéaire
Agencements et aménagements / constructions	5 à 20 ans	Linéaire
Matériel et outillage industriels	5 à 15 ans	Linéaire
Agencements, installations générales	4 à 10 ans	Linéaire
Matériel de transports	2 à 5 ans	Linéaire
Matériel de bureau et informatique	3 à 5 ans	Linéaire
Mobilier de bureau	4 à 10 ans	Linéaire
Stock de sécurité	8 ans	Linéaire

Le détail des durées d'amortissement retenues pour les constructions est le suivant :

<i>Terrassement VRD (structure)</i>	<i>50 ans</i>
<i>Maçonnerie Béton Armé (structure)</i>	<i>50 ans</i>
<i>Dallage</i>	<i>20 ans</i>
<i>Charpente</i>	<i>50 ans</i>
<i>Etanchéité</i>	<i>15 ans</i>
<i>Bardage (structure)</i>	<i>50 ans</i>
<i>Serrurerie</i>	<i>20 ans</i>
<i>Menuiseries intérieures et Extérieures</i>	<i>15 ans</i>
<i>Electricité/Plomberie</i>	<i>20 ans</i>
<i>Revêtements de Sols</i>	<i>10 ans</i>
<i>Peinture</i>	<i>10 ans</i>
<i>Cloisons/Faux Plafonds/Plâtrerie</i>	<i>20 ans</i>
<i>Ascenseurs</i>	<i>15 ans</i>
<i>Chauffage</i>	<i>15 ans</i>

Il n'est plus comptabilisé d'amortissement dérogatoire à compter de 2008 ; les dotations de l'exercice (8 929 €) et les amortissements antérieurs (125 336 €) ont été repris en totalité pour 134 265 €. Sur la totalité des reprises, 28 714 € se rattachent au bien immobilier cédé dans l'année.

2.1.5.5 Dépréciation sur immobilisations financières

Il n'est pas constaté de complément de provision sur les cautions dont l'antériorité est supérieure à 2 ans au 31/12/2008, les dossiers concernés étant en cours de traitement ; la reprise de provision devenue sans objet est de 12 124 €

2.1.5.6 Crédit-bail

Montant en euros			Installations matériels outillages		
	Terrains	Constructions		Autres	Total
Valeur d'origine			4 336 646	773 218	5 109 864
Amortissements :					
• Cumuls exercices antérieurs			687 243	295 273	982 517
• Dotation de l'exercice			433 665	171 920	605 584
Total			1 120 908	467 193	1 588 101
Redevances payées :					
• Cumuls exercices antérieurs			1 126 656	302 114	1 428 770
• Exercices			689 571	174 308	863 878
Total			1 816 227	476 422	2 292 648
Redevances restant à payer :					
• A 1 an au plus			689 571	177 151	866 722
• A plus d'1 an et 5 ans au plus			2 278 538	169 501	2 448 039
• A plus de 5 ans			42 659	0	42 659
Total			3 010 768	346 652	3 357 420
Valeur résiduelle :					
• A 1 an au plus					1 955
• A plus d'1 an et 5 ans au plus					24 561
• A plus de 5 ans					6 321
Total					32 838
Montant pris en charge dans l'exercice			689 571	174 308	863 878

Données des contrats en cours au 31 décembre 2008.

Options levées sur l'exercice : 1 713 €

2.1.5.7 Locations longue durée

	Terrains	Constructions	Installations matériels outillages	Autres	Total
Valeur d'origine				294 100	294 100
Redevances payées :					
• Cumuls exercices antérieurs				22 390	22 390
• Exercice				40 459	40 459
Total				62 849	62 849
Redevances restant à payer :					
• A 1 an au plus				39 477	39 477
• A plus d'1 an et 5 ans au plus				11 337	11 337
• A plus de 5 ans					
Total				50 814	50 814
Valeur résiduelle :					
• A 1 an au plus					
• A plus d'1 an et 5 ans au plus					
• A plus de 5 ans					
Total					
Montant pris en charge dans l'exercice				40 459	40 459

Les locations longue durée concernent des véhicules de transport et des matériels de bureau.

2.1.6 Immobilisations financières

2.1.6.1 Titres de filiales et participations

- Liste des filiales et participations

Société	Capitaux propres	% capital détenu	Valeur comptable nette des titres détenus	CA HT du dernier exercice clos	Résultat net du dernier exercice clos	Dividendes encaissés au cours de l'exercice
• Filiales (+ 50 %)						
EI Spa (Italie)	690 329 €	100%	449 793 €	3 929 589 €	110 978 €	
Altech (USA)	1 076 631 \$	100%	9 068 €	10 302 831 \$	201 154 \$	
Environnement India Pvt Ltd	7 500 000 INR	**	1 701 €	8 819 338 INR	- 6 974 995 INR	
Environnement Hong Kong Ltd	10 000 HK\$	***				
• Participations (10 à 50 %)						
Control Y Env. (Espagne) *		100%	207 293 €			

* La société Control Y Env (Espagne) est en cours de liquidation. Une provision de 207 K€ figure au passif du bilan, qui représente 100% de la valeur de ces titres.

Environnement détient par ailleurs 2% de la société Temet pour 106 250 €

** Titres en cours de transfert au 31/12/2008.

*** capital non appelé au 31/12/2008.

• **Postes du bilan relatifs aux filiales et participations**

	Montant concernant les entreprises	
	liées	avec lesquelles la Société a un lien de participation
Capital souscrit non appelé		
Avances et acomptes sur immobilisations incorporelles		
Avances et acomptes sur immobilisations corporelles		
Participations	782 483	106 250
Créances rattachées à des participations		
Prêts		
Titres immobilisés de l'activité de portefeuille		
Autres titres immobilisés		
Autres immobilisations financières		
Avances et acomptes versés sur commandes		
Créances clients et comptes rattachés	1 159 423	
Autres créances - Comptes-courants	100 000	
Capital souscrit appelé, non versé		
Valeurs mobilières de placement		
Instruments de trésorerie (actif)		
Disponibilités		
Emprunts obligataires convertibles		
Autres emprunts obligataires		
Emprunts et dettes auprès des établissements de crédit		
Emprunts et dettes financières divers		
Avances et acomptes reçus sur commandes en cours		
Dettes fournisseurs et comptes rattachés	- 1 494	
Dettes sur immobilisations et comptes rattachés		
Autres dettes		
Instruments de trésorerie (passif)		
Charges financières		
Produits financiers		

2.1.7 Stocks

2.1.7.1 Etat des stocks

Catégorie de stocks	Valeur brute	Dépréciation	Valeur nette
Stocks de matières et fournitures	7 973 961	544 085	7 429 876
Produits en-cours	1 107 541		1 107 541
Travaux en cours	744 807		744 807
Total	9 826 309	544 085	9 282 224

2.1.7.2 Stocks de produits achetés

Les stocks de matières et fournitures sont évalués au prix d'achat moyen pondéré hors TVA.

La valeur brute des marchandises et des approvisionnements comprend le prix d'achat et les frais accessoires, majorés des frais d'approche évalués à 5,5%

2.1.7.3 Produits en-cours

Au 31.12.2008, le stock de produits en cours comprend des stocks de matériels en cours de production, affectés à une commande, pour 1 107 541 euros.

2.1.7.4 Travaux en cours

Au 31.12.2008, le stock de travaux en cours comprend des stocks de matériels en cours de production, non affectés à une commande, pour 744 807 euros.

2.1.7.5 Provisions sur stocks

Une provision pour dépréciation des stocks égale à la différence entre la valeur brute déterminée suivant les modalités indiquées ci-dessus et le cours du jour ou la valeur de réalisation déduction faite des frais proportionnels de vente, est effectuée lorsque cette valeur brute est supérieure à l'autre terme énoncé. Elle s'élève à 544 085 € au 31/12/2008.

Les règles appliquées pour les dépréciations de stocks sont les suivantes :

<i>Absence de rotation depuis plus de 1 an</i>	30 %
<i>Absence de rotation depuis plus de 2 ans</i>	60 %
<i>Absence de rotation depuis plus de 3 ans</i>	90 %

2.1.8 Créances

2.1.8.1 Classement par échéance

Tableau 2057 – voir Annexe 4.

2.1.8.2 Provisions sur créances clients

Les créances dont l'antériorité est supérieure à 12 mois à la date de clôture font l'objet d'une provision de 50% de leur montant HT. Celles dont l'antériorité est supérieure à 24 mois, sont provisionnées à hauteur de 90%, puis à 100% au-delà de 36 mois. Cette provision est ajustée pour les risques spécifiques.

2.1.8.3 Effets escomptés non échus

Il n'existe pas d'effet escompté non échus au 31 décembre 2008 (idem 31/12/2007).

2.1.8.4 Créances cédées – Loi DAILLY

Néant (idem 31/12/2007)

2.1.8.5 Produits à recevoir

	Montant
Créances rattachées à des participations	
Autres immobilisations financières	
Créances clients et comptes rattachés	4 719 565
Autres créances	25 120
Disponibilités (intérêts à recevoir)	39 353
Total	4 784 039

2.1.9 Disponibilités et divers

2.1.9.1 Valeur et mouvements des actions propres détenues comptabilisées en VMP

La société détient 27 850 actions de ses propres actions affectées en totalité à des plans d'options d'achat, soit 1,50% du Capital. Celles-ci figurent au bilan clos le 31/12/2008 pour un coût d'entrée de 278 672 € dans le poste Valeurs mobilières de placement contre un montant de 304 672 € au 31/12/2007, soit une diminution de 26 000 € (-8,5%).

Aucune provision n'a été constituée sur ces actions propres (coût d'entrée inférieur au cours de clôture de 18€).

2.1.9.2 Titres de placement de trésorerie

Le montant des VMP s'élève à 9 212 783 € au 31/12/2008. Une provision de 979 € couvre le risque de moins value latente au regard du cours de clôture.

2.1.10 Comptes de régularisation

2.1.10.1 Charges constatées d'avance

Au 31 décembre 2008, les charges constatées d'avance s'élèvent à 203 260 € et concernent uniquement des charges d'exploitation.

2.2 Passif

2.2.1 Tableau de variation des capitaux propres

	N-1	+	-	N
Capital	11 124 954			11 124 954
Primes, réserves	11 390 997	119 455		11 510 452
Report à nouveau	6 162 512	1 813 685		7 976 197
Résultat	2 389 092	2 610 883	2 389 092	2 610 883
Subventions d'investissement				
Provisions règlementées	332 629	8 929	134 265	207 293
Autres				
Total	31 400 184	4 552 952	2 523 357	33 429 779

Les dividendes mis en distribution au cours de l'exercice s'élèvent à 455 952 euros.

2.2.2 Capital

2.2.2.1 Mouvements de l'exercice

Au 31 décembre 2008, le capital est composé de 1 854 159 actions de 6 euros de valeur nominale, dont 27 850 sont détenues en propre par la société.

Il n'a pas été constaté de mouvement du capital sur l'exercice.

2.2.2.2 Options de souscription

Trois options sont ouvertes à la clôture :

- **1^{ère} option** : 63 000 actions au prix de 9,52 € dont 52 500 actions avec une date de levée d'option du 14 mai 2007 au 12 mai 2010, et 10 500 actions avec une date de levée d'option du 18 septembre 2007 au 17 septembre 2010.
- **2^{ème} option** : 63 000 actions au prix de 10,40 € avec une date de levée du 30 juin 2008 au 30 juin 2011.
- **3^{ème} option** : ouverte en 2008 pour 29 500 actions au prix de 17,32 € avec une date d'option du 17 décembre 2009 au 17 décembre 2012.

		Actions gratuites	Stock options	Prix d'ex.	Valeur
1^{ère} option	<i>Décision</i>		63 000		
	<i>Options exercées</i>		-51 250		
	<i>Options tombées</i>		-1 250		
	Solde		10 500	9.52	99 960
2^{ème} option	<i>Décision</i>	28 000	63 000		
	<i>Options exercées</i>		-2 500		
	<i>Options tombées</i>		-1 000		
	Solde	28 000	59 500	10.40	618 800
3^{ème} option	<i>Décision</i>	16 300	29 500		
	<i>Options exercées</i>				
	<i>Options tombées</i>				
	Solde	16 300	29 500	17.32	510 940
Total		44 300	99 500		1 229 700

Soit un total de 143 800 actions attribuées.

50 250 options ont été levées en 2007

2 500 en 2008

2.2.3 Autres fonds propres

Les autres fonds propres correspondent à des avances conditionnées qui font l'objet d'un remboursement dans les conditions prévues au moment de leur attribution. Il n'y a pas eu de nouvelle avance en 2008.

2.2.4 Provisions

2.2.4.1 *Tableau des provisions*

Un détail des provisions figure en Annexe 3, tableau 2056

2.2.4.2 *Provisions réglementées*

Les provisions réglementées sont constituées d'une provision relative à la société Control Y Environnement pour 207 293 €

2.2.4.3 *Evaluation des provisions pour risques et charges*

Les provisions pour risques sont constituées principalement d'une provision pour garantie données aux clients à hauteur de 237 296 euros. Cette provision est estimée à 1,5% du CA mensuel « Vente de Produits » pondéré, dans la mesure où cette garantie est d'une durée de un an. Le CA du mois de janvier est ainsi retenu pour 1/12^{ème}, celui du mois de février pour 2/12^{ème}, et ainsi de suite.

La provision pour litige concerne l'exploitation pour 74 000 euros.

La provision pour gros entretien constituée à hauteur de 136 106 euros, concerne les matériels qui font l'objet de contrats Global Service Evolution (GSE).

Une provision pour perte de change a été dotée pour 49 231 € à hauteur de l'écart de conversion actif.

Une provision pour charges inhérentes au plan d'attribution de stocks options a été dotée pour 645 764 €; cette provision a été constatée en conformité avec l'avis du CNC n° 2008-17 du 6 novembre 2008. La société ayant contractuellement le choix entre souscription ou rachat sur le marché pour permettre les attributions d'actions, elle a jusqu'à maintenant toujours opéré par rachat d'actions ce qui justifie la comptabilisation de cette provision. Celle-ci est déterminée par différence entre le cours de l'action apprécié au 31 décembre 2008 (18 €) et le prix d'exercice prévu, le montant obtenu étant affecté d'un coefficient de probabilité.

En raison de l'application des règles fiscales (condition de déductibilité), l'entreprise a été amenée à comptabiliser en charge l'impact de la première application de cet avis. Le montant de la provision calculée à l'ouverture de l'exercice s'élève à 691 442 euros.

La provision constatée à hauteur de 165 000 € à la clôture de l'exercice précédent pour couvrir les conséquences d'un contrôle fiscal est reprise en totalité, le redressement ayant été constaté dans l'exercice (107 192 € enregistrés en impôt société).

2.2.4.4 Droits individuels à la formation

Droits individuels à la formation	Volume d'heures de formation
Cumul des droits acquis par les salariés au cours de l'exercice	13 777 heures
Cumul n'ayant pas fait l'objet d'une demande des salariés	13 777 heures

2.2.4.5 Engagements pris en matière de retraite

Engagements retraite	Provisionné	Non provisionné	Total ⁽¹⁾
I. D. R.	0	298 186	298 186
Engagements de pension à d'anciens dirigeants	Néant	Néant	Néant
Prise en charge des cotisations mutuelle santé pour des salariés partis en retraite	Néant	Néant	Néant

⁽¹⁾ dont engagements contractés au profit des dirigeants: néant

La provision pour indemnité de départ en retraite a été calculée pour cet exercice, en utilisant la méthode de calcul des unités de crédit projetées, basées sur des techniques actuarielles. (en conformité avec les recommandations du CNC 2003-R-01). Les paramètres retenus pour ce calcul sont :

- Table de mortalité : INSEE TD 2004/2006,
- taux de turnover moyen : 4,5% par an

- Augmentation des rémunérations établie à 2 % pour l'ensemble du personnel,

- Taux d'actualisation à 5,50 % (Taux Iboxx® révisé, minoré de 0,5).
- conditions de départ en retraite des cadres : 65 ans, à l'initiative du salarié (en 2007 : à l'initiative de l'employeur).
- conditions de départ en retraite pour les non cadres : à l'initiative du salarié, (généralement avant 65 ans).

2.2.5 Dettes financières

2.2.5.1 Classement par échéance

Tableau 2057 – voir Annexe 4.

2.2.5.2 Dettes garanties par des sûretés réelles données

Type	Bien donné en garantie	Montant de la dette
Emprunts bancaires	Nantissement du fonds de commerce	210 450

2.2.6 Autres dettes

2.2.6.1 Classement par échéance

Tableau 2057 – voir Annexe 4.

2.2.6.2 Charges à payer

Charges à payer	Montant
Emprunts obligataires convertibles	
Autres emprunts obligataires	
Emprunts et dettes auprès des établissements de crédit	6 026
Emprunts et dettes financières divers	12 635
Avances et acomptes reçus sur commandes en cours	
Dettes Fournisseurs et Comptes rattachés	1 578 993
Dettes fiscales et sociales	2 068 957
Dettes sur immobilisations et Comptes rattachés	
Autres dettes	413 817
Total	4 080 428

2.2.7 Comptes de régularisation

2.2.7.1 Composition des produits constatés d'avance

Au 31 décembre 2008, les produits constatés d'avance s'élèvent à 1 041 920 € et concernent uniquement l'exploitation.

3 Informations relatives au compte de résultat

3.1 Ventilation du chiffre d'affaires par secteur d'activité ou marché géographique

Ventilation du CA	France	Export	Total
Ventes de matériels	8 346 832	19 415 308	27 762 140
Ventes de Services	6 632 539	1 615 129	8 247 669
Total	14 979 372	21 030 437	36 009 809

3.2 Autres informations sur le Chiffre d'affaires et les charges d'exploitation

3.2.1 Global Service Evolutif - Matériels produits et financés par crédit bail

Dans le cadre des contrats « Global Service Evolutif », les matériels produits par la société ont été financés par crédit bail pour un montant de 623 089 € en 2007. Ce montant correspond au coût de production qui a été facturé à la société de crédit. Ce coût de production comprend les consommations, les charges directes et indirectes de production, les amortissements des biens concourant à la production. Il en résulte que le Chiffre d'Affaires France 2007 de la société Environnement SA intègre un montant de 623 089 € qui s'assimile, d'un point de vue économique, à de la Production immobilisée.

En 2008, les GSE n'ont pas fait l'objet de refinancement et sont comptabilisés en production immobilisée (ci-dessous).

3.2.2 Production immobilisée

La production immobilisée pour 944 011 € correspond à l'activation du matériel GSE (794 626 €), du matériel de recherche (53 430 €) et du stock de sécurité (95 955 €).

3.2.3 Personnel intérimaire

Les autres charges et services extérieurs intègrent un montant de 811 076 euros relatifs à du personnel intérimaire. Ce montant s'élevait à 825 826 € pour l'année 2007.

3.3 Résultat exceptionnel

Les cessions d'immobilisations dégagent un résultat net de 701 646 €; les amortissements dérogatoires génèrent une dotation de 8 929 € et une reprise de 134 265 €

Les charges de gestion exceptionnelle s'élèvent à 109 178 €, constituées essentiellement de pénalités ; les produits de gestion exceptionnels s'élèvent à 21 755 €, principalement des régularisations de comptes.

3.4 Impôt sur les bénéfices

3.4.1 Ventilation

	Résultat courant	Résultat exceptionnel (et participation)	Total
Résultat avant impôts	2 298 544	745 119	3 043 663
Impôts : au taux de 28,43 %	-653 512	- 211 849	- 865 361
au taux de 3,3%	- 3 378		-3 378
Rappel d'IS / Reprise provision IS sur contrôle fiscal	57 808		57 808
Impôt Francfort	- 23 620		-23 620
Crédits d'impôts	602 446		602 446
Résultat après impôts avant participation	2 278 288	533 270	2 811 558
Participation des salariés		- 200 675	- 200 675
Résultat après IS et participation	2 278 288	332 595	2 610 883

3.4.2 Impôt différé

L'impôt payé d'avance au titre des charges non déductibles l'année de leur comptabilisation se compose comme suit :

Bases :	58 532
- Organic	58 532
- Effort construction	35 883
- Participation des salariés	59 015
- Ecart de conversion Passif	28 535
Taux d'imposition ⁽¹⁾	33 1/3 %

Créance d'impôt différé

60 655

⁽¹⁾ *taux de droit commun applicable à l'exercice clos*

L'impôt non comptabilisé à payer au titre des provisions réglementées à réintégrer ultérieurement dans l'assiette (ou au titre d'autres dispositions fiscales) se compose comme suit :

Provisions réglementées		
Autres dispositions fiscales		51 984
	Total base	51 984
Taux d'imposition [⁽¹⁾ ci-dessus]		33 1/3%
Dette d'impôt différé		17 328
Amortissements réputés différés :		Néant
Déficits reportables :		
Moins-values à long terme :		

3.4.3 Autres informations significatives

- Report en arrière des déficits : néant
- Sociétés intégrées fiscalement : néant
- Présentation des comptes fiscaux

En raison de l'existence d'un établissement à l'étranger, les comptes fiscaux sont arrêtés en excluant les actifs et passifs, ainsi que l'activité de ce site. Les actifs et passifs correspondant sont retraités dans les comptes fiscaux sur les lignes « charges d'avances » et « produits d'avance ».

4 Autres informations

4.1 Engagements financiers

	N	N - 1
Engagements donnés		
Avals		
Cautions	4 203 965	6 545 846
Hypothèques		
Effets escomptés non échus		
Convention de cession Dailly	600 000	
Engagements reçus		
Avals		
Cautions		
Autres		

4.2 Autres engagements

4.2.1 Renvoi vers des engagements cités par ailleurs

Crédit Bail : note 2.1.5.5

Location Longue Durée : note 2.1.5.6

Droit Individuel à la Formation : 2.2.3.4

Provision pour Indemnité de Départ en Retraite : voir note 2.2.3.5

Dettes garanties par des sûretés réelles : note 2.2.4.2

4.2.2 Autres engagements

La société SFI , absorbée par la société ENVIRONNEMENT en 2002 a développé des appareils en partenariat avec le CEA.

SFI a reçu un complément de participation du CEA de 100 000 euros, comptabilisé en produit de l'exercice 2002. Cette somme est assortie d'une clause de remboursement au CEA en fonction des ventes ultérieures. Ces remboursements seront comptabilisés en charge au fur et à mesure de leur versement.

4.3 Effectif moyen

	Personnel salarié	Personnel mis à disposition (Interim)
Cadres	104	
Non cadres	93	17
Total	197	17
Dont Francfort	3	

4.4 Rémunération des dirigeants

Rémunérations allouées aux membres :

- des organes d'administration : 6 000€
- des organes de direction : 480 202 €, y compris charges sociales et assurances.

Désignation de l'entreprise SA Environnement

3122008

 Néant

CADRE A		IMMOBILISATIONS				Valeur brute des immobilisations au début de l'exercice		Augmentations	
								Consécutives à une réévaluation pratiquée au cours de l'exercice ou résultant d'une mise en équivalence	
INCORP.	TOTAL I				CZ	1061249	D8	D9	
	TOTAL II								KD
Frais d'établissement et de développement									
Autres postes d'immobilisations incorporelles								75202	
CORPORELLES	Terrains				KG	51832	KH	KI	286820
	Constructions	Sur sol propre	Dont Composants	I9	KJ	545554	KK	KL	1445572
		Sur sol d'autrui	Dont Composants	MI	KM	624681	KN	KO	
	Installations générales, agencements* et aménagements des constructions		Dont Composants	M2	KP	739225	KQ	KR	1135807
	Installations techniques, matériel et outillage industriels		Dont Composants	M3	KS	2836276	KT	KU	1042559
	Autres immobilisations corporelles	Installations générales, agencements, aménagements divers *			KV	1136727	KW	KX	241779
		Matériel de transport *			KY	42024	KZ	LA	2975
		Matériel de bureau et mobilier informatique			IB	964981	LC	LD	46981
		Emballages récupérables et divers *			LE		LF	LG	
	Immobilisations corporelles en cours				IH		LI	IJ	
	Avances et acomptes				LK		LL	LM	
	TOTAL III				LN	6941303	LO	LP	4202496
	FINANCIÈRES	Participations évaluées par mise en équivalence				8G		8M	8T
Autres participations				8U	884595	8V	8W	116328	
Autres titres immobilisés				IP		IR	IS	9854	
Prêts et autres immobilisations financières				IT	158027	IU	IV	478992	
TOTAL IV				IQ	1042622	IR	IS	605175	
TOTAL GÉNÉRAL (I + II + III + IV)				ØG	13457491	ØH	ØJ	4882874	
CADRE B		IMMOBILISATIONS				Diminutions		Valeur brute des immobilisations à la fin de l'exercice	
						par virement de poste à poste		par cessions à des tiers ou mises hors service ou résultant d'une mise en équivalence	
INCORP.	TOTAL I				IN		CØ	DØ	1061249
	TOTAL II								
CORPORELLES	Frais d'établissement et de développement								
	Autres postes d'immobilisations incorporelles								4307462
	Terrains				IP		IX	IY	286820
	Constructions	Sur sol propre		38467	IQ	503182	MA	MB	1449477
		Sur sol d'autrui			IR		MD	ME	624681
		Inst. gales, agencts et am. des constructions			IS		MG	MH	1875032
	Installations techniques, matériel et outillage industriels				IT	24064	MJ	MK	3854771
	Autres immobilisations corporelles	Inst. gales, agencts, aménagements divers			IU	90811	MM	MN	1287694
		Matériel de transport			IV	1387	MP	MQ	43613
		Matériel de bureau et mobilier informatique			IW	82323	MS	MT	929639
		Emballages récupérables et divers*			IX		MV	MW	
	Immobilisations corporelles en cours				MY		MZ	NA	
	Avances et acomptes				NC		ND	NE	
TOTAL III				IY	38467	NG	NH	10351730	
FINANCIÈRES	Participations évaluées par mise en équivalence				IZ		ØU	M7	
	Autres participations				IØ		ØX	ØY	888732
	Autres titres immobilisés				II		2B	2C	9854
	Prêts et autres immobilisations financières				I2	126730	2E	2F	510288
	TOTAL IV				I3	238921	NJ	NK	1408875
TOTAL GÉNÉRAL (I + II + III + IV)				I4	38467	ØK	ØL	17129318	

Désignation de l'entreprise SA Environnement	31122008	Néant <input type="checkbox"/> *
---	----------	----------------------------------

CADRE A SITUATIONS ET MOUVEMENTS DE L'EXERCICE DES AMORTISSEMENTS TECHNIQUES (OU VENANT EN DIMINUTION DE L'ACTIF) *

IMMOBILISATIONS AMORTISSABLES		Montant des amortissements au début de l'exercice		Augmentations : dotations de l'exercice		Diminutions : amortissements afférents aux éléments sortis de l'actif et reprises		Montant des amortissements à la fin de l'exercice	
Frais d'établissement et de développement TOTAL I		CY	1013601	EL	47648	EM		EN	1061249
Autres immobilisations incorporelles TOTAL II		PE	477452	PF	71069	PG	178981	PH	369540
Terrains		PI		PJ		PK		PL	
Constructions	Sur sol propre	PM	171337	PN	26674	PO	172082	PQ	25929
	Sur sol d'autrui	PR	589202	PS	16411	PT	28691	PU	576922
	Inst. générales, agencements et aménagements des constructions	PV	698697	PW	24387	PX	-7	PY	723092
Installations techniques, matériel et outillage industriels		PZ	1603368	QA	423179	QB	36504	QC	1990042
Autres immobilisations corporelles	Inst. générales, agencements, aménagements divers	QD	709289	QE	56775	QF	29324	QG	736740
	Matériel de transport	QH	18514	QI	6985	QJ	481	QK	25018
	Matériel de bureau et informatique, mobilier	QL	749405	QM	75467	QN	91045	QO	733827
	Emballages récupérables et divers	QP		QR		QS		QT	
TOTAL III		QU	4539814	QV	629881	QW	358123	QX	4811572
TOTAL GÉNÉRAL (I + II + III)		ØN	6030868	ØP	748598	ØQ	537104	ØR	6242362

CADRE B VENTILATION DES MOUVEMENTS AFFECTANT LA PROVISION POUR AMORTISSEMENTS DÉROGATOIRES

Immobilisations amortissables	DOTATIONS						REPRISES			Mouvement net des amortissements à la fin de l'exercice		
	Colonne 1 Différentiel de durée et autres	Colonne 2 Mode dégressif	Colonne 3 Amortissement fiscal exceptionnel	Colonne 4 Différentiel de durée et autres	Colonne 5 Mode dégressif	Colonne 6 Amortissement fiscal exceptionnel						
Frais établissements TOTAL I	M9	N1	N2	N3	N4	N5			N6			
Autres immob. incorporelles TOTAL II	N7	N8	P6	P7	47648	P8			Q1	-47648		
Terrains	Q2	Q3	Q4	Q5	Q6	Q7			Q8			
Constructions	Sur sol propre	R1	R2	R3	R4	R5			R6			
	Sur sol d'autrui	R7	97	R8	R9	S1	29402	S2	S3	S4	-29305	
Inst. gales, agenc. et am. des const.	S5	S6	S7	S8	S9	T1			T2			
Inst. techniques mat. et outillage	T3	1664	T4	T5	T6	8910	T7	T8	T9	-7245		
Autres immobilisations corporelles	Inst. gales, agenc. am. divers	U1	5474	U2	U3	U4	44602	U5	U6	U7	-39128	
	Matériel de transport	U8		U9	V1	V2		V3	V4	V5		
	Mat. bureau et inform. mobilier	V6	1693	V7	V8	V9	3701	W1	W2	W3	-2008	
Emballages récup. et divers	W4		W5	W6	W7	W8	W9	W9	X1			
TOTAL III	X2	8929	X3	X4	X5	86617	X6	X7	X8	-77688		
Frais d'acquisition de titres de participations TOTAL IV	NL				NM				NO			
Total général (I + II + III + IV)	NP	8929	NQ	NR	NS	134265	NT	NU	NV	-125336		
Total général non ventilé (NP + NQ + NR)	NW	8929		Total général non ventilé (NS + NT + NU)		NY	134265		Total général non ventilé (NW - NY)		NZ	-125336

CADRE C MOUVEMENTS DE L'EXERCICE AFFECTANT LES CHARGES RÉPARTIES SUR PLUSIEURS EXERCICES*

	Montant net au début de l'exercice	Augmentations	Dotations de l'exercice aux amortissements	Montant net à la fin de l'exercice
Frais d'émission d'emprunt à étaler			Z9	Z8
Primes de remboursement des obligations			SP	SR

* Des explications concernant cette rubrique sont données dans la notice n° 2032

EXEMPLAIRE A CONSERVER PAR LE DÉCLARANT

Février 2009 - 8 005754 1 N° 2055 - IMPRIMERIE NATIONALE

Désignation de l'entreprise		31122008			Néant <input type="checkbox"/> *				
Nature des provisions		Montant au début de l'exercice	AUGMENTATIONS : Dotations de l'exercice	DIMINUTIONS : Reprises de l'exercice	Montant à la fin de l'exercice				
		1	2	3	4				
Provisions réglementées	Provisions pour reconstitution des gisements miniers et pétroliers	3T	TA	TB	TC				
	Provisions pour investissement (art. 237 bis A-II)	3U	TD	TE	TF				
	Provisions pour hausse des prix (1) *	3V	TG	TH	TI				
	Amortissements dérogatoires	3X	125336	TM	8929	TN	134265		
	Dont majorations exceptionnelles de 30 %	D3		D4		D5	D6		
	Provisions fiscales pour implantations à l'étranger constituées avant le 1.1.1992 *	IA		IB		IC	ID		
	Provisions fiscales pour implantations à l'étranger constituées après le 1.1.1992 *	IE		IF		IG	IH		
	Provisions pour prêts d'installation (art. 39 quinquies H du CGI)	IJ		IK		IL	IM		
	Autres provisions réglementées (1)	3Y	207293	TP		TQ	TR	207293	
	TOTAL I	3Z	332629	TS	8929	TT	134265	TU	207293
	Provisions pour risques et charges	Provisions pour litiges	4A	60000	4B	14000	4C	4D	74000
Provisions pour garanties données aux clients		4E	289698	4F	237296	4G	289698	4H	237296
Provisions pour pertes sur marchés à terme		4J		4K		4L		4M	
Provisions pour amendes et pénalités		4N		4P		4R		4S	
Provisions pour pertes de change		4T	1853	4U	49231	4V	1853	4W	49231
Provisions pour pensions et obligations similaires		4X		4Y		4Z		5A	
Provisions pour impôts (1)		5B	165000	5C		5D	165000	5E	
Provisions pour renouvellement des immobilisations *		5F		5H		5J		5K	
Provisions pour gros entretien et grandes révisions		EO	92260	EP	43846	EQ		ER	136106
Provisions pour charges sociales et fiscales sur congés à payer *		5R		5S		5T		5U	
Autres provisions pour risques et charges (1)		5V	6234	5W	645763	5X	6234	5Y	645763
TOTAL II	5Z	615045	TV	990137	TW	462785	TX	1142397	
Provisions pour dépréciation	sur immobilisations	- incorporelles	6A	6B	6C	6D			
		- corporelles	6E	6F	6G	6H			
		- titres mis en équivalence	02	03	04	05			
		- titres de participation	9U	9V	9W	9X			
		- autres immobilisations financières (1)*	06	29020	07	08	12124	09	16895
	Sur stocks et en cours	6N	1056733	6P	544085	6R	1056733	6S	544085
	Sur comptes clients	6T	427752	6U	76057	6V	125662	6W	378147
	Autres provisions pour dépréciation (1)*	6X	5579	6Y	11379	6Z	5579	7A	11379
	TOTAL III	7B	1519084	TY	631521	TZ	1200099	UA	950507
	TOTAL GÉNÉRAL (I + II + III)	7C	2466759	UB	1630587	UC	1797149	UD	2300197
Dont dotations et reprises	- d'exploitation	UE	1571448	UF	1472766				
	- financières	UG	50210	UH	19556				
	- exceptionnelles	UJ	8929	UK	304826				
Titres mis en équivalence : montant de la dépréciation à la clôture de l'exercice calculé selon les règles prévues à l'article 39-1-5° du C.G.I.							10		

(1) à détailler sur feuillet séparé selon l'année de constitution de la provision ou selon l'objet de la provision.
 NOTA : Les charges à payer ne doivent pas être mentionnées sur ce tableau mais être ventilées sur l'état détaillé des charges à payer dont la production est prévue par l'article 38 II de l'annexe III au CGI.

Désignation de l'entreprise : **SA Environnement** 31122008 Néant *

CADRE A		ÉTAT DES CRÉANCES		Montant brut 1	A 1 an au plus 2	A plus d'un an 3		
DE L'ACTIF IMMOBILISÉ	Créances rattachées à des participations		UL		UM	UN		
	Prêts (1) (2)		UP		UR	US		
	Autres immobilisations financières		UT	510288	UV	UW	510288	
DE L'ACTIF CIRCULANT	Clients douteux ou litigieux		VA	481036		481036		
	Autres créances clients		UX	13492501	13492501			
	Créance représentative de titres (Provision pour dépréciation prêts ou remis en garantie * (antérieurement constituée * UO		ZI					
	Personnel et comptes rattachés		UY	75553	75553			
	Sécurité sociale et autres organismes sociaux		UZ	2430	2430			
	État et autres collectivités publiques	Impôts sur les bénéfices		VM	653011	653011		
		Taxe sur la valeur ajoutée		VB	564651	564651		
		Autres impôts, taxes et versements assimilés		VN				
		Divers		VP	100501	100501		
	Groupe et associés (2)		VC	100000	100000			
	Débiteurs divers (dont créances relatives à des opérations de pension de titres)		VR	279675	279675			
	Charges constatées d'avance		VS	203260	203260			
	TOTAUX			VT	16462909	VU	15471584	VV
RENVIS	(1)	Montant - Prêts accordés en cours d'exercice des - Remboursements obtenus en cours d'exercice	VD					
	(2)	Prêts et avances consentis aux associés (personnes physiques)	VE					
			VF					

CADRE B		ÉTAT DES DETTES		Montant brut 1	A 1 an au plus 2	A plus d'1 an et 5 ans au plus 3	A plus de 5 ans 4
Emprunts obligataires convertibles (1)		7Y					
Autres emprunts obligataires (1)		7Z					
Emprunts et dettes auprès des établissements de crédit (1)	à 1 an maximum à l'origine		VG	8891	8891		
	à plus d'1 an à l'origine		VH	56250	56250		
Emprunts et dettes financières divers (1) (2)		8A	265444	265444			
Fournisseurs et comptes rattachés		8B	5433053	5433053			
Personnel et comptes rattachés		8C	1191268	1191268			
Sécurité sociale et autres organismes sociaux		8D	1500613	1500613			
État et autres	Impôts sur les bénéfices		8E	107192	107192		
	Taxe sur la valeur ajoutée		VW	371079	371079		
collectivités publiques	Obligations cautionnées		VX				
	Autres impôts, taxes et assimilés		VQ	309450	309450		
Dettes sur immobilisations et comptes rattachés		8J					
Groupe et associés (2)		VI	3301	3301			
Autres dettes (dont dettes relatives à des opérations de pension de titres)		8K	540459	540459			
Dette représentative de titres empruntés ou remis en garantie *		ZZ					
Produits constatés d'avance		8L	1041920	1041920			
TOTAUX			VY	10828925	VZ	10828925	
RENVIS	(1)	Emprunts souscrits en cours d'exercice	VJ		(2) Montant des divers emprunts et dettes contrac- tés auprès des associés personnes physiques	VL	
		Emprunts remboursés en cours d'exercice	VK				

* Des explications concernant cette rubrique sont données dans la notice n° 2032

EXEMPLAIRE A CONSERVER PAR LE DÉCLARANT

N° 2057 - IMPRIMERIE NATIONALE Février 2009 - 8 005753

A.P. ETLIN SARL

33, avenue Pierre Brossolette

94048 Créteil Cedex

Tél. : 33 (0) 1 41 78 50 00

Fax : 33 (0) 1 48 99 88 22

mail : etlin@acofi.fr

Philippe COHEN

19-21, rue de l'Armorique

75015 Paris

Tél. : 33 (0) 1 53 91 20 27

Fax : 33 (0) 1 53 91 20 22

mail : pcohen@fdefi.com

**RAPPORT DES COMMISSAIRES AUX COMPTES
SUR LES COMPTES ANNUELS
EXERCICE CLOS LE 31 DECEMBRE 2008**

ENVIRONNEMENT S.A.

111, boulevard Robespierre

78300 POISSY

Aux actionnaires,

En exécution de la mission qui nous a été confiée par votre assemblée générale, nous vous présentons notre rapport relatif à l'exercice clos le 31 décembre 2008 sur :

- le contrôle des comptes annuels de la société ENVIRONNEMENT S.A., tels qu'ils sont joints au présent rapport ;
- la justification de nos appréciations ;
- les vérifications et informations spécifiques prévues par la loi.

Les comptes annuels ont été arrêtés par le conseil d'administration. Il nous appartient, sur la base de notre audit, d'exprimer une opinion sur ces comptes.

I. OPINION SUR LES COMPTES ANNUELS

Nous avons effectué notre audit selon les normes d'exercice professionnel applicables en France ; ces normes requièrent la mise en œuvre de diligences permettant d'obtenir l'assurance raisonnable que les comptes annuels ne comportent pas d'anomalies significatives. Un audit consiste à vérifier, par sondages ou au moyen d'autres méthodes de sélection, les éléments justifiant des montants et informations figurant dans les comptes annuels. Il consiste également à apprécier les principes comptables suivis, les estimations significatives retenues et la présentation d'ensemble des comptes. Nous estimons que les éléments que nous avons collectés sont suffisants et appropriés pour fonder notre opinion.

Nous certifions que les comptes annuels sont, au regard des règles et principes comptables français, réguliers et sincères et donnent une image fidèle du résultat des opérations de l'exercice écoulé ainsi que de la situation financière et du patrimoine de la société à la fin de cet exercice.

Sans remettre en cause l'opinion exprimée ci-dessus, nous attirons votre attention sur les points suivants exposés dans la note 1.2 de l'annexe concernant les principes comptables.

- ✓ Abandon des amortissements dérogatoires,
- ✓ Dotation d'une provision pour risques liée aux frais inhérents aux plans d'option d'achat d'actions et aux plans d'attribution d'actions gratuites aux employés.

II. JUSTIFICATION DES APPRECIATIONS

En application des dispositions de l'article L. 823-9 du Code de commerce relatives à la justification de nos appréciations, nous portons à votre connaissance les éléments suivants :

▪ CHANGEMENTS COMPTABLES

Comme mentionné dans la première partie de notre rapport, la note 1.2 de l'annexe expose les changements de méthodes comptables.

Dans le cadre de notre appréciation des règles et principes comptables suivis par votre société, nous nous sommes assurés du bien fondé de ces changements et de la présentation qui en a été faite.

Les appréciations ainsi portées s'inscrivent dans le cadre de notre démarche d'audit des comptes annuels, pris dans leur ensemble, et ont donc contribué à la formation de notre opinion exprimée dans la première partie de ce rapport.

III. VERIFICATIONS ET INFORMATIONS SPECIFIQUES


Nous avons également procédé aux vérifications spécifiques prévues par la loi.

Nous n'avons pas d'observation à formuler sur la sincérité et la concordance avec les comptes annuels des informations données dans le rapport de gestion du conseil d'administration et dans les documents adressés aux actionnaires sur la situation financière et les comptes annuels.

En application de la loi, nous nous sommes assurés que les diverses informations relatives aux prises de participation et de contrôle vous ont été communiquées dans le rapport de gestion.

Fait à Paris et Créteil, le 28 avril 2009

Philippe COHEN
Commissaire aux Comptes



A.P. ETLIN SARL
Commissaire aux
Comptes



Christine BUSSON-BORE
Responsable technique



Alain-Philippe ETLIN
Mandataire social

ENVIRONNEMENT S.A.

Société Anonyme au capital social de 11.124.954 Euros
divisé en 1.854.159 actions de 6 Euros chacune

Siège social : 111, boulevard Robespierre
78300 Poissy

R.C.S. Versailles B 313 997 223

RAPPORT SPECIAL

(article L. 225-197-4)

Informations communiquées en application des articles L.225-197-1 à L.225-197-3

Nous vous informons qu'au cours de l'exercice 2008, la société, le Conseil d'administration, lors de sa réunion du 17 décembre 2008 et en application des résolutions de l'assemblée générale extraordinaire du 30 novembre 2005 a arrêté un plan attribuant 16.300 actions gratuites à 25 bénéficiaires dénommés sans affectation par catégorie.

- ont été attribuées aux mandataires sociaux :

- Monsieur Christophe Chevillion 1.000 actions


Il est précisé en ce qui concerne la période de conservation de actions, qu'il est interdit à Monsieur Christophe Chevillion, Directeur Général, de céder les actions qui lui seront attribuées avant la cessation de ses fonctions de Directeur Général.

- ont été attribuées à chacun des dix salariés non mandataires sociaux dont le nombre d'actions attribuées gratuitement est le plus élevé

- Monsieur Serge Aflalo	1.000 actions
- Monsieur Daniel Aknin	1.000 actions
- Monsieur Philippe Gout	1.000 actions
- Monsieur Stéphane Kempener	1.000 actions
- Monsieur Claudio Lepore	800 actions
- Monsieur Christian Marchionini	1.000 actions
- Monsieur Jean Luc Mineau	1.000 actions
- Monsieur Roland Stelhe	1.000 actions
- Monsieur Thierry Tonnelier	1.000 actions
- Monsieur Mousa Zada	1.000 actions

Il est précisé que l'attribution des actions aux bénéficiaires ne sera définitive qu'à l'expiration d'une période d'acquisition de deux ans soit à compter du 18 décembre 2010.

Ces actions seront attribuées gratuitement.



Le Conseil d'administration

ENVIRONNEMENT S.A.

Société Anonyme au capital social de 11.124.954 Euros
divisé en 1.854.159 actions de 6 Euros chacune

Siège social : 111, boulevard Robespierre
78300 Poissy

R.C.S. Versailles B 313 997 223

RAPPORT SPECIAL (article L. 225-184 alinéa 1)

Informations communiquées en application des articles L.225-177 à L.225-186

I. Options de souscription et d'achat consenties au cours de l'exercice 2008.

En application de la décision prise par l'assemblée générale mixte du 30 novembre 2005, délégrant au Conseil d'Administration sa compétence à l'effet de décider et de consentir des options donnant droit à la souscription d'actions ou à l'achat d'actions de la Société, le Conseil d'administration a lors de sa réunion du 17 décembre 2008, arrêté un plan d'attribution d'options de souscription ou d'achat d'actions portant sur 29.500 actions, le prix d'achat des actions ou de souscription correspondant étant fixé à 17,36 € par action. Ces options ont été consenties à 87 personnes dénommées sans affectation par catégorie. Les options pourront être levées à compter du 18 décembre 2012, le plan d'une durée de 7 ans s'achevant le 17 décembre 2015.

- options consenties aux mandataires sociaux :

- Monsieur Christophe Chevillion	1.000 options
Echéance : à compter du 18 décembre 2012. Prix : 17,36 € par action.	

- options consenties aux dix salariés ayant reçu le plus d'options

- Monsieur Serge Aflalo	1.000 options
- Monsieur Daniel Aknin	1.000 options
- Monsieur Fabien Burato	500 options
- Monsieur Benoît Delion	500 options
- Monsieur Philippe Gout	1.000 options
- Monsieur Stéphane Kempenar	1.000 options
- Monsieur Christian Marchionini	1.000 options
- Monsieur Laurent Masse	500 options
- Monsieur Jean-Luc Mineau	1.000 options
- Monsieur Eric Moreau	250 options

Echéance : à compter du 18 décembre 2012. Prix : 17,36 € par action.

II. Opérations réalisées au cours de l'exercice

- durant l'exercice 2008, et par levée des options d'achat consenties par le Conseil d'Administration du 30 juin 2004 en application des décisions de l'assemblée générale des actionnaires du 29 octobre 2002, ont été achetées par chacun des dix salariés de la Société non mandataires sociaux dont le nombre d'actions ainsi achetées est le plus élevé, au prix de 9,52 € par action :

Monsieur Roland Stehle	1.500 actions
Monsieur Christophe Cali	250 actions
Monsieur Philippe Tomquin	250 actions
Monsieur Stéphane Adrait	250 actions
Monsieur Paolo Bruno	250 actions



Le Conseil d'administration

Rapport Annuel

2. Comptes Consolidés 2008

- **Rapport de Gestion**
- **Bilan, Compte de Résultat, Tableau de flux et Annexes**
- **Rapport des Commissaires aux Comptes**



Groupe Environnement SA

ENVIRONNEMENT S.A.

Société Anonyme au capital social de 11.124.954 Euros
divisé en 1.854.159 actions de 6 Euros chacune

Siège social : 111, boulevard Robespierre
78300 Poissy

R.C.S. Versailles B 313 997 223

RAPPORT DU CONSEIL D'ADMINISTRATION

SUR LA GESTION DU GROUPE

A L'ASSEMBLEE GENERALE ORDINAIRE DU 17 JUIN 2009

1. Situation de l'ensemble constitué par les entreprises comprises dans la consolidation et évolution prévisible.

Les comptes consolidés au 31 décembre 2008, font apparaître un chiffre d'affaires de 43.945 milliers d'Euros.

Le résultat d'exploitation s'élève à un montant de 3.348 milliers d'Euros.

Le résultat net (part de groupe) ressort enfin à 3.220 milliers d'Euros.

L'exercice clos le 31 décembre 2008 confirme la bonne tenue des comptes du Groupe.

Le Chiffre d'Affaires consolidés du Groupe a progressé de 4%, essentiellement tiré par l'activité de la filiale américaine. Le résultat d'exploitation du Groupe s'établit à 7,6% contre 8,4%, à la suite d'une augmentation des charges externes et de la masse salariale. L'ouverture de la filiale en Inde a un impact négatif de 116K€ sur le résultat d'exploitation soit 0.3%. La Société a entamé un programme de réduction de coût afin de réduire ses frais fixes et rétablir rapidement sa rentabilité, en même temps qu'elle poursuit ses efforts de commercialisation et de développement, en particulier à l'export (Inde, Chine). A noter que la réforme du Crédit d'Impôt Recherche sur la France a permis d'accroître son montant de +498K€, améliorant fortement le résultat net du Groupe.

Environnement Italia spa a réalisé un chiffre d'affaires de 3.929.589 Euros H.T. faisant ressortir un bénéfice net de 110.978 Euros. Le chiffre d'affaires est en croissance de 8,4% tiré par une bonne pénétration des ventes de produits « Dioxines » de l'établissement allemand. La rentabilité de la société s'est réduite à 4,8% du CA de marge d'exploitation essentiellement du fait d'une pression accrue sur les marges et de l'embauche d'un nouveau commercial en 2008. L'effectif est composé de 8 personnes. Le plan stratégique de développement doit amener la filiale à réaliser 5M€ de CA dans les trois ans.

A l'instar de la France et pour les mêmes raisons, l'année 2009 ne devrait pas connaître de croissance significative des activités.

Altech Environment Inc a réalisé un chiffre d'affaires de 10.302.829U.S. \$ (7.006.267 Euros au taux moyen annuel de 1,4705\$ pour 1€) faisant ressortir un bénéfice de 201.153U.S. \$ après bonus et impôts sur les sociétés (136.791 Euros).

Poursuivant sa forte croissance enregistrée en 2007, Altech a connu une excellente année 2008. Le carnet de commande engrangées en 2008 devrait permettre, malgré la crise, de poursuivre celle-ci une nouvelle fois en 2009

Environnement India Pvt Ltd a été constitué en juillet 2008 et a réalisé un chiffre d'affaire de 8.172.409 INR (125.965€ au taux moyen sur 6 mois de 64.878 INR pour 1€) faisant ressortir une perte de 5.454.928 INR (84.079€)

L'activité de la société est en phase de développement, avec un effectif de 37 personnes. Les résultats enregistrés sur le début de l'année 2009 sont encourageant et devraient permettre de reprendre des positions commerciales équivalentes à celles laissées par l'ancien distributeur indien d'Environnement SA. La Société met actuellement en place une organisation lui permettant de développer des compétences de services à partir de la filiale indienne pour la zone Asie-Pacifique.

La répartition par activité a été la suivante :

Émission, activité en forte croissance	53% du CA
Air Ambient, activité récurrente	39% du CA
Gaz Moteur, activité à fort potentiel	4% du CA
Hydro, activité en veille	1% du CA
Autres	3% du CA

Les activités de ventes de produits sont stables et celles de services ont progressé de 15%.

Le bilan financier du groupe reste très sain avec un endettement net négatif à 22.47% des capitaux propres au 31/12/2008. Le Besoin en Fond de roulement s'élevait à 12.835M€ et était couvert par le Fond de Roulement de 24.282M€. Au surplus, les lignes de crédits court terme accordées par les banques Groupe permettraient d'accroître de 8M€ les disponibilités supplémentaires.

Au 31/12/2008, les effectifs du Groupe s'élevaient à 247 personnes et permettent d'assurer la croissance et le fonctionnement de la société sans difficulté particulière de recrutement ou de compétences.

2. Perspectives d'avenir


La société poursuit le développement de ses activités de services et le développement de ses marchés extérieurs (Chine, Inde, Allemagne, Italie). La R&D se renforce et la société a ainsi recruté 4 nouveaux docteurs depuis 2008. En 2008, la Société s'était engagée sur l'acquisition d'une société spécialisée dans la mesure de radioactivité. Malgré l'intérêt de la cible et les longues négociations avec les actionnaires de celle-ci, l'opération n'a pas abouti du fait d'un prix de vente trop élevé. La Société poursuit toujours sa recherche de croissance externe sur des secteurs connexes mais aussi dans le cadre d'intégration verticale. Des acquisitions pourraient ainsi être réalisées dans les prochains mois.

3. Evénements importants survenus depuis la date de la clôture.

Aucun évènement important n'est à signaler.

4. Activités en matière de recherche et de développement.

La Société poursuit son activité en matière de recherche et de développement avec un effort particulier pour les nouvelles générations d'appareils sur des secteurs émergents. Les dépenses nettes éligibles au titre du Crédit d'Impôt Recherche s'élèvent à 2.004.738Euros.



Le Conseil d'administration

Groupe Environnement

Comptes Consolidés

Exercice clos le 31 décembre 2008



SOMMAIRE

BILAN CONSOLIDÉ	3
COMPTE DE RÉSULTAT	4
TABLEAU DES FLUX DE TRÉSORERIE	5
ANNEXE AUX COMPTES CONSOLIDÉS AU 31 DECEMBRE 2008	15
VARIATION DES CAPITAUX PROPRES	16
NOTE 1. ÉCARTS D'ACQUISITION	16
NOTE 2. IMMOBILISATIONS & AMORTISSEMENTS	17
NOTE 3. SYNTHÈSE IMMOBILISATIONS	18
NOTE 4. STOCKS	18
NOTE 5. CRÉANCES	18
NOTE 6. DETTES FINANCIÈRES	19
NOTE 7. DETTES D'EXPLOITATION	19
NOTE 8. PROVISIONS POUR RISQUES ET CHARGES	20
NOTE 9. RÉSULTAT FINANCIER	20
NOTE 10. RÉSULTAT EXCEPTIONNEL	21
NOTE 11. STOCKS OPTIONS	21
NOTE 12. FISCALITÉ DIFFÉRÉE	22
NOTE 13. PERSONNEL	22
NOTE 14. ANALYSE SECTORIELLE	23
NOTE 15. HONORAIRES DES COMMISSAIRES AUX COMPTES	23
NOTE 16. ENGAGEMENTS HORS BILAN	24
NOTE 17. PÉRIMÈTRE DE CONSOLIDATION	25

BILAN CONSOLIDÉ

En Kilo Euros

ACTIF	Note	31-déc.-08	31-déc.-07
Ecarts d'acquisition	2		61
Immobilisations incorporelles	3	3 922	3 935
Immobilisations corporelles	3	9 399	6 620
Immobilisations financières	3	630	348
Actif immobilisé	3	13 951	10 964
Stocks	4	9 403	8 585
Clients et comptes rattachés	5	17 099	18 396
Autres créances et comptes de régularisation	5	2 603	1 486
Trésorerie et équivalents	TFT	11 441	12 431
Actif circulant		40 547	40 899
Total de l'actif		54 498	51 863

PASSIF	Note	31-déc.-08	31-déc.-07
Capital (1)		11 125	11 125
Primes		9 654	9 654
Ecart de conversion		- 115	- 146
Réserves consolidés		10 300	8 795
Résultat part du groupe		3 220	2 414
Capitaux propres	1	34 184	31 842
Intérêts minoritaires	1		
Autres fonds propres		86	126
Provisions pour risques et charges	8	1 694	1 158
Emprunts et dettes financières	6	3 772	4 580
Fournisseurs et comptes rattachés	7	6 480	7 218
Autres dettes et comptes de régularisation	7	8 281	6 939
Total du passif		54 498	51 863

(1) de l'entreprise consolidante

COMPTE DE RÉSULTAT

En Kilo Euros

	Note	31-déc.-08	31-déc.-07
Chiffre d'affaires	14	43 945	42 229
Production stockée, immobilisée		1 683	291
Subventions d'exploitation		193	135
Reprises sur amortissements et provisions, transferts de charges		1 645	668
Autres produits		148	280
Achats & variations de stocks		- 19 808	- 18 634
Charges de personnel	13	- 14 405	- 12 582
Autres charges d'exploitation		- 7 029	- 6 601
Impôts et taxes		- 644	- 596
Dotations aux amortissements et aux provisions		- 2 380	- 1 624
Résultat d'exploitation		3 348	3 566
Charges et produits financiers	9	249	46
Résultat courant des entreprises intégrées		3 597	3 612
Charges et produits exceptionnels	10	574	- 119
Impôts sur les résultats	12	- 890	- 1 018
Résultat net des entreprises intégrées		3 281	2 475
Dotations aux amortissements des écarts d'acquisition	2	- 61	- 61
Résultat net de l'ensemble consolidé		3 220	2 414
Intérêts minoritaires			
Résultat net (Part du groupe)		3 220	2 414
Résultat par action (en euros)		1,74	1,30
Résultat dilué par action (en euros)		1,69	1,24

TABLEAU DES FLUX DE TRÉSORERIE

En Kilo Euros

	31-déc.-08	31-déc.-07
Résultat net des sociétés intégrées	3 220	2 414
- Amortissement et provisions (1)	1 324	1 408
- Variation des impôts différés	318	- 1
- Plus-values de cession d'actif	- 702	16
Marge brute d'autofinancement des sociétés intégrées	4 160	3 837
- Variation du besoin en fonds de roulement lié à l'activité (2)	- 93	- 2 063
Flux net de trésorerie généré par l'activité	4 067	1 774
- Acquisition d'immobilisation	- 4 872	- 2 405
- Cession d'immobilisations	1 337	113
Flux net de trésorerie lié aux opérations d'investissement	- 3 535	- 2 292
- Dividendes versés aux actionnaires de la société mère	- 456	- 419
- Augmentation de capital en numéraire		77
- Emissions d'emprunts	4	28
- Remboursement emprunts	- 1 049	- 1 002
Flux net de trésorerie lié aux opérations de financement	- 1 501	- 1 315
Variation de la trésorerie	- 969	- 1 833
Trésorerie d'ouverture	12 417	14 326
Trésorerie de clôture	11 437	12 417
- Incidence des variations de change	- 10	- 76

(1) hors provisions sur actif circulant

(2) essentiellement variation des créances et des dettes liées à l'activité

(3) Prix d'achat ou de vente augmenté ou diminué de la trésorerie acquise ou versée

Analyse de la trésorerie de clôture

Trésorerie et équivalents	11 441	12 431
Découverts bancaires et équivalents	- 4	- 15
Trésorerie nette	11 437	12 417

Précisions :

Les augmentations d'immobilisations issues du retraitement des contrats en crédit-bail sont exclues du poste d'acquisition d'immobilisations car elles sont sans effet sur la trésorerie. Cependant les éléments des contrats « Global Service Évolutif » étant dans un premier temps financé par la société font partie des augmentations effectives de l'exercice, ayant un impact temporaire sur la trésorerie. Dès que le financement en leasing sera effectif, ces contrats seront considérés comme des contrats de crédit bail standard.

Un détail de ces acquisitions est présenté en note 2.

PRINCIPES ET MÉTHODES COMPTABLES

Les comptes consolidés arrêtés au 31/12/2008 ont été établis conformément aux dispositions du règlement CRC n°99-02 sur les comptes consolidés.

Sauf indication particulière, les données financières fournies sont exprimées en milliers d'euros.

● **Faits marquants de l'exercice**

La société Environnement SA a procédé en 2008 à la création de deux filiales :

- La première à Hong Kong dont le capital n'est pas encore appelée au 31/12/2008,
- La seconde en Inde pour un investissement de 116 329 € dont les titres de participation sont en cours de transfert au 31/12/2008. Par dérogation au règlement CRC n°99-02, cette société a été intégrée globalement au périmètre, et non comme une société had-hoc.

Par ailleurs, la société a cédé un bâtiment situé à Igny et a fait l'acquisition d'un local situé à proximité du siège de Poissy.

Aucun autre fait significatif n'est survenu au cours de l'exercice.

● **Date de clôture des comptes**

Toutes les sociétés du groupe clôturent leurs comptes au 31 Décembre de chaque année, sauf la filiale indienne clôturant au 31 mars.

● **Changement de méthode**

Les modifications suivantes ont été apportées sur l'exercice par rapport aux dispositions antérieurement appliquées :

- Dotation d'une provision pour risques liée aux frais inhérents au plan d'option d'achat ou de souscription d'actions et des plans d'attribution d'actions gratuites aux employés.

En conformité avec l'avis 2008-17 du 6 novembre 2008 du CNCC, l'entreprise a calculé et enregistré dans ses comptes une provision pour risques correspondant aux coûts liés aux plans de stock option des années à venir.

La provision s'élève à 645 764 € au 31/12/2008.

En raison de l'impact des retraitements de consolidation qui neutralise cette provision, le groupe a été amené à comptabiliser un impact sur les capitaux propres selon la méthode rétrospective qui s'élève à 453 K€ net d'impôt différé. Cet impact a été isolé sur le bouclage des capitaux propres sur une ligne : changement de méthode comptable.

● **Capital**

Mouvements de l'exercice

Au 31 décembre 2008, le capital est composé de 1.854.159 actions de 6 euros de valeur nominale, dont 27.850 sont détenues en propre par la société.

Options de souscription

Le nombre total d'action pouvant être émises est de 143.800.

Les options de souscription ou d'achat d'action consenties aux mandataires sociaux et aux salariés sont les suivantes:

Première option : 63.000 actions au prix de 9,52 euros, dont 52.500 actions avec une date de levée d'option du 14 mai 2007 au 12 mai 2010, et 10.500 actions avec une date de levée d'option du 18 septembre 2007 au 17 septembre 2010.

Seconde option : 63.000 actions au prix de 10,40 euros, avec une date de levée du 30 juin 2008 au 30 juin 2011.

Troisième option : 29.500 actions au prix de 17,32 euros avec une date de levée du 17 décembre 2009 au 17 décembre 2012.

En 2008, 2.500 actions ont été levées.

Autres fonds propres

Les autres fonds propres correspondent à des avances conditionnées qui font l'objet d'un remboursement dans les conditions prévues au moment de leur attribution. Il n'y a pas eu de nouvelle avance en 2008.

● Immobilisations incorporelles et corporelles

Immobilisations incorporelles :

Frais de développement

Le groupe a pour politique de ne pas activer ses frais de Développement. Ces derniers sont enregistrés dans les charges de l'exercice.

Les frais inscrits à l'actif au 1er janvier 2005 ont été repris des comptes de la société absorbée SFI. Ces frais correspondent à des projets nettement individualisés, ayant de sérieuses chances de réussite technique et de rentabilité commerciale. Ils respectent les nouveaux critères définis par les règlements CRC, et sont maintenus à l'actif conformément à l'avis du CNC 2005 D du 1er juin 2005.

Types de dépenses (en euros)	Immobilisations	Mode & Durée d'amortissement	Nom de la société absorbée
Spalax	963.070	Linéaire -- 5 ans	SFI
TGD	98.239	Linéaire – 5 ans	SFI
Total	1.061.249		

Fonds commercial

Les fonds de commerce exploités ont été acquis pour 7.622 €, et reçus en apport pour 2.164.776€. Ces fonds ne sont pas dépréciés car ils font partie intégrante du fonds de commerce actuel de la société.

En 2007, Environnement SA a repris une activité exploitée à Francfort (Allemagne) et un établissement à Bidart (64).

Précédent exploitant	Date d'effet	Valeur de rachat€
Becker	01/01/2007	438 000

Ces fonds, acquis en 2007, ne sont pas dépréciés, aucune modification substantielle n'ayant été constatée au 31 décembre dans l'activité des sites repris.

Amortissements

Types d'immobilisations	Mode	Durée
Frais de recherche et de développement	Linéaire	5 à 7 ans
Logiciels et progiciels	Linéaire	1 à 5 ans

Immobilisations corporelles :

Les immobilisations corporelles sont évaluées à leur coût d'acquisition (prix d'achat et frais accessoires, hors frais d'acquisition des immobilisations) ou à leur coût de production.

Les frais d'acquisition sont comptabilisés en charges.

Ce poste est constitué de constructions, de mobiliers, de matériels de bureau et informatiques et de matériels de transport.

Ces biens sont amortis, selon un mode linéaire ou dégressif et selon leur nature. Les durées d'utilité appliquées en 2008 sont les suivantes :

Types d'immobilisations	Durées d'amortissement	mode
Constructions	10 à 50 ans	Linéaire
Agencements et aménagements / constructions	5 à 20 ans	Linéaire
Matériel et outillage industriels	5 à 15 ans	Linéaire
Agencements, installations générales	4 à 10 ans	Linéaire
Matériel de transports	2 à 5 ans	Linéaire
Matériel de bureau et informatique	3 à 5 ans	Linéaire
Mobilier de bureau	4 à 10 ans	Linéaire
Stock de sécurité	8 ans	Linéaire

Il est précisé que le Groupe avait appliqué au 1^{er} janvier 2005 les dispositions prévues par le règlement CRC 2004-06 (comptabilisation par composants et dépréciation des actifs). Il a été opté pour la méthode prospective.

Le détail des durées d'amortissement retenues pour les constructions est le suivant :

<i>Terrassement VRD (structure)</i>	<i>50 ans</i>
<i>Maçonnerie Béton Armé (structure)</i>	<i>50 ans</i>
<i>Dallage</i>	<i>20 ans</i>
<i>Charpente</i>	<i>50 ans</i>
<i>Etanchéité</i>	<i>15 ans</i>
<i>Bardage (structure)</i>	<i>50 ans</i>
<i>Serrurerie</i>	<i>20 ans</i>
<i>Menuiseries intérieures et Extérieures</i>	<i>15 ans</i>
<i>Electricité/Plomberie</i>	<i>20 ans</i>
<i>Revêtements de Sols</i>	<i>10 ans</i>
<i>Peinture</i>	<i>10 ans</i>
<i>Cloisons/Faux Plafonds/Plâtrerie</i>	<i>20 ans</i>
<i>Ascenseurs</i>	<i>15 ans</i>
<i>Chauffage</i>	<i>15 ans</i>

Il n'est plus comptabilisé d'amortissement dérogatoire à compter de 2008 ; les dotations de l'exercice (8 929 €) et les amortissements antérieurs (125 336 €) ont été repris en totalité pour 134 265 €, ces variations ont été retraitées en consolidation.

Immobilisations en location financement :

Le groupe applique la méthode préférentielle du règlement 99-02 pour le traitement des contrats de location financement. Les biens financés par ce type de contrat sont inscrits à l'actif du bilan avec pour contrepartie un emprunt au passif.

Stock de sécurité

Le groupe a constitué un stock de sécurité pour assurer le service des contrats Global Service Evolution (GSE). Ce stock a été maintenu en immobilisation pour un montant de 426 155 euros au 31 décembre 2008.

Le stock GSE est composé de stocks sur chacun des sites clients. Le stock GSE correspond à du stock de sécurité qui doit être immobilisé dans la mesure où la consommation en est faite sur une durée supérieure à 12 mois et qu'il permet d'éviter une interruption de la prestation GSE.

Le stock de sécurité est amorti sur 8 ans, durée moyenne des contrats GSE. Les articles consommés les années suivantes sont comptabilisés en charges.

Contrat de liquidité

Le groupe a confié la mise en œuvre d'un contrat de liquidité à une société de bourse. L'apport initial s'élève à 250 000€. Il se décompose de la manière suivante au 31/12/2008 :

Type	Montant en €
Espèces	679
Placements VMP	239 467
Actions propres (601 actions)	9854
Total	250 000

Dépréciation sur immobilisations financières

Il n'est pas constaté de complément de provision sur les cautions dont l'antériorité est supérieure à 2ans au 31/12/2008, les dossiers concernés étant en cours de traitement ; la reprise de provision devenue sans objet est de 12 124 €.

Titres de participation

Le coût d'acquisition des titres est égal au montant de la rémunération remise au vendeur majoré des coûts nets d'impôts directement imputables à l'acquisition et des ajustements de prix futurs mesurés de façon fiable et dont le versement est probable.

Titres de participation non consolidés & valeurs mobilières de placement

La valeur brute est constituée par le coût d'achat hors frais accessoires. Lorsque leur valeur d'utilité à la clôture de l'exercice est inférieure à la valeur brute, une provision pour dépréciation est constituée.

Stocks, en-cours, produits finis, affaires « Global Service Évolutif »

Valorisation des encours

A compter de 2006, les en-cours affectés aux commandes sont valorisés en totalité selon la méthode de l'avancement, et sont inclus dans le poste client et comptes rattachés.

Au 31.12.2008, le stock de produits en cours comprend des stocks de matériels en cours de production, affectés à une commande, pour 1 812 K€.

Stocks de produits achetés

Les stocks de matières et fournitures sont évalués au prix d'achat moyen pondéré hors TVA.

La valeur brute des marchandises et des approvisionnements comprend le prix d'achat et les frais accessoires, majorés des frais d'approche évalués à 5,5%.

Matériel GSE financés en crédit bail

Les matériels GSE financés par crédit bail ont été produits par la société en 2008 pour un montant de 623 089 €. Ce montant correspond au coût de production qui a été facturé à la société de crédit.

Par dérogation aux règles et méthodes comptables habituels, et dans le souci d'une meilleure image fidèle, les matériels GSE produits par la société et en instance de financement ne sont pas immobilisés lors de leur mise en service. Le délai de quelques mois qui sépare la mise en service et le financement du matériel est considéré comme non significatif, au regard des écritures exceptionnelles qui seraient générées par un traitement en immobilisation (dotation aux amortissements, charges et produits exceptionnels lors de la cession du matériel à l'organisme financier).

En 2008, les GSE n'ont pas fait l'objet de refinancement et sont comptabilisés en production immobilisée.

La production immobilisée pour 944 011 € correspond à l'activation du matériel GSE (794 626 €), du matériel de recherche (53 430 €) et du stock de sécurité (95 955 €).

Provisions sur stocks

Une provision pour dépréciation des stocks égale à la différence entre la valeur brute déterminée suivant les modalités indiquées ci-dessus et le cours du jour ou la valeur de réalisation déduction faite des frais proportionnels de vente, est effectuée lorsque cette valeur brute est supérieure à l'autre terme énoncé. Elle s'élève à 544 085 € au 31/12/2008, et concerne exclusivement les stocks de produits achetés.

Les règles applicables sont désormais les suivantes :

<i>Absence de rotation depuis plus de 1 an</i>	<i>30 %</i>
<i>Absence de rotation depuis plus de 2 ans</i>	<i>60 %</i>
<i>Absence de rotation depuis plus de 3 ans</i>	<i>90 %</i>

Provision pour gros entretien des matériels GSE

La provision pour gros entretien constituée à hauteur de 136 106 euros, concerne les matériels qui font l'objet de contrats Global Service Evolution (GSE).

● Créances

Les créances sont valorisées à leur valeur nominale. Une provision pour dépréciation est pratiquée lorsque la valeur d'inventaire est inférieure à la valeur comptable.

Les créances dont l'antériorité est supérieure à 12 mois à la date de clôture font l'objet d'une provision de 50% de leur montant HT. Celles dont l'antériorité est supérieure à 24 mois, sont provisionnées à hauteur de 90%, puis à 100% au-delà de 36 mois. Cette provision est ajustée pour les risques spécifiques.

● Ecart de conversion

En matière de comptabilisation des écarts de conversion, le groupe applique la méthode préférentielle du règlement CRC n°99-02

Les dettes et créances en monnaies étrangères sont valorisées au cours de change de clôture, les écarts de conversion actifs et passifs sont enregistrés en résultat financier.

● Conversion des états financiers des sociétés étrangères

Les postes de l'actif net des sociétés étrangères sont convertis en euros sur la base des cours de

change au 31 décembre. Les postes du compte de résultat sont convertis sur la base des cours de change moyens annuels. La différence de conversion sur l'actif net d'ouverture et sur le compte de résultat est inscrite dans les capitaux propres sous la rubrique écart de conversion.

Les cours utilisés au 31 décembre 2008 pour les filiales étrangères sont les suivants (contre valeur en euros):

Devise	Cours de clôture 31/12/2008	Cours moyen 2008
USD	1.39170	1.47062
INR	66.13084	67.42702

La part du groupe dans les pertes ou les profits de conversion, après déduction, s'il y a lieu, de l'effet fiscal y afférent, est comprise en écarts de conversion dans les capitaux propres, jusqu'à ce que les actifs ou passifs en devises étrangères auxquels ils se rapportent soient vendus ou liquidités.

● Impôts différés

Les impôts différés sont comptabilisés selon la méthode du report variable.

Les écarts temporaires entre le résultat comptable et le résultat fiscal sont traduits dans les comptes.

Par prudence, les actifs d'impôts différés ne sont pas pris en compte si leur récupération s'avère être improbable dans un délai raisonnable.

Les effets de variations de taux d'impôt et/ou de changement de règles fiscales sur les actifs et passifs d'impôt différé existants affectent le résultat de l'exercice.

Les actifs et passifs d'impôts différés sont compensés lorsqu'ils concernent une même entité fiscale.

● Social

Engagements de retraite

En matière d'engagements de retraite, le Groupe applique la méthode préférentielle du règlement 99-02. Les engagements en matière de pension, de complément de retraite et d'allocations en raison du départ à la retraite des membres du personnel sont évalués selon un calcul actuariel établi sur la base des dispositions légales ou conventionnelles applicables à la société.

Les principales hypothèses de calcul sont les suivantes :

- taux d'actualisation : 5.50 %
- taux d'évolution des rémunérations : 2 %
- taux de turnover moyen : 4.5 % par an
- conditions de départ en retraite des cadres : 65 ans
- conditions de départ en retraite pour les non cadres : à l'initiative du salarié (généralement avant 65 ans).
- Application de la table de mortalité statistique de la INSEE TD 2004/2006.

Droits individuels à la formation

Droits individuels à la formation	Volume d'heures de formation
Cumul des droits acquis par les salariés au cours de l'exercice	13.777 heures
Cumul n'ayant pas fait l'objet d'une demande des salariés	13.777 heures

● Exclusions du périmètre de consolidation

Toutes les participations significatives détenues par le Groupe ont été consolidées au 31 décembre 2008.

La société CYE filiale espagnole qui est détenue à 100 % n'est pas consolidée en raison de sa mise en liquidation amiable. Toutes les conséquences de cette liquidation ont été comptabilisées. La filiale Environnement Hong Kong Limited n'est pas consolidée car son capital est actuellement non appelé et elle est sans activité.

● Disponibilité et divers

Valeur et mouvements des actions propres détenues comptabilisées en VMP

La société détient 27.850 actions de ses propres actions, soit 1.50% du Capital. Celles-ci figurent au bilan pour un montant de 278 972€, dans le poste Valeurs mobilières de placement

● Analyse sectorielle

L'analyse sectorielle est limitée à une présentation du chiffre d'affaires par secteur géographique.

● Autres engagements

La société SFI, absorbée par la société ENVIRONNEMENT SA, en 2002 a développé des appareils en partenariat avec le CEA.

SFI a reçu un complément de participation du CEA de 100.000 Euros, comptabilisé en produit de l'exercice 2002. Cette somme est assortie d'une clause de remboursement au CEA en fonction des ventes ultérieures. Ces remboursements seront comptabilisés en charge au fur et à mesure de leur versement.

MÉTHODE DE CONSOLIDATION

Les sociétés sont consolidées selon la méthode d'intégration globale car le groupe exerce un contrôle exclusif sur toutes ses filiales.

● Critères de consolidation

L'entrée dans le périmètre de consolidation d'une entreprise résulte en principe de sa prise de contrôle par le groupe quelles que soient les modalités juridiques de l'opération.

Il n'y a pas de participation dont la contribution au chiffre d'affaires, au résultat d'exploitation, à l'endettement ou à la situation nette du groupe ne serait pas significative et qui en conséquence ne seraient pas consolidées.

● Première consolidation

Lors de la première consolidation d'une entreprise la valeur d'entrée des éléments identifiables de son actif et de son passif est évaluée selon le principe de la juste valeur.

La différence constatée entre la valeur d'entrée dans le bilan consolidé et la valeur comptable du même élément dans le bilan de l'entreprise consolidée constitue un écart d'évaluation. Les écarts d'évaluation représentatifs d'actifs immobilisés sont amortis s'ils sont relatifs à des actifs amortissables.

La différence entre le coût d'acquisition des titres et l'évaluation totale des actifs et passifs identifiables constitue l'écart d'acquisition. Les écarts d'acquisition négatifs sont présentés en provisions pour risques au bilan et sont repris en résultat sur une durée reflétant les objectifs fixés lors de l'acquisition.

Il ne subsiste dans les comptes aucun écart de première consolidation.

● Opérations internes

Toutes les opérations réciproques significatives réalisées entre les sociétés intégrées du groupe sont éliminées. Les résultats internes sur cession d'actifs entre sociétés du groupe sont éliminés s'ils sont significatifs pour le Groupe.

● Calcul du résultat dilué

La méthode de calcul retenue pour le résultat dilué est la division du résultat de l'exercice par la totalité des actions de la société mère augmenté du nombre d'options consenties à la fin de l'exercice.

● Écart d'acquisition

La différence entre le coût d'acquisition des titres et l'évaluation totale des actifs et passifs identifiés à la date d'acquisition constitue l'écart d'acquisition; celui-ci est amorti sur 5 ans.

Le coût d'acquisition des titres correspond au prix d'acquisition majoré des frais d'acquisition nets d'impôt lorsque ceux-ci correspondent à des coûts externes, directement liés à l'acquisition et engagés avant l'acquisition.

ANNEXE AUX COMPTES CONSOLIDÉS

AU 31 décembre 2008

VARIATION DES CAPITAUX PROPRES

En Kilo Euros

	Capital	Primes	Réserves	Résultat	Autres	TOTAL
Situation nette au 31 décembre 2006	11 111	9 591	6 347	2 866	- 86	29 829
Variation de capital de l'entreprise consolidante	14	63				77
Dividendes versés		- 419				- 419
Affectation en réserves			2 866	- 2 866		
Résultat				2 414		2 414
Variations des écarts de conversion					- 60	- 60
Situation nette au 31 décembre 2007	11 125	9 654	8 795	2 414	- 146	31 842
Variation de capital de l'entreprise consolidante						
Dividendes versés			- 456			- 456
Affectation des réserves			2 414	- 2 414		
Résultat				3 220		3 220
Changement de méthode comptable			- 453			- 453
Autres variations					31	31
Situation nette au 31 décembre 2008	11 125	9 654	10 300	3 220	- 115	34 184

Il a été comptabilisé sur l'exercice un retraitement relatif à la neutralisation d'une provision sur les Stocks Options. L'impact sur les capitaux propres de la méthode rétrospective a été isolée sur la ligne : changement de méthode comptable.

Note 1. ÉCARTS D'ACQUISITION

En Kilo Euros

PARTICIPATIONS	ECART D'ACQUISITION POSITIF				
	Valeur brute	Amortissements cumulés	Dotations exercice	Amortissements cumulés	Valeur nette
	31-déc.-07	31-déc-07		31-déc-08	31-déc.-08
<i>Italie</i>	306	244	61	306	
TOTAL	306	244	61	306	

Note 2. IMMOBILISATIONS & AMORTISSEMENTS

En Kilo Euros

	31-déc.-07	Acquisition	Cession	Ecart de conversion	Autres variations	31-déc.-08
Immobilisations Incorporelles						
Concessions, brevets et droits similaires	830	59	- 180			709
Fonds commercial	3 465					3 465
Autres immobilisations incorporelles	118					118
Immobilisations incorporelles brutes	4 413	59	- 180			4 292
Immobilisations Corporelles						
Terrains	52	287	- 52			287
Constructions	1 909	2 543	- 503			3 949
Installations techniques	4 395	1 125	- 26	15		5 510
Matériels et installations en location - financement	3 388					3 388
Autres immobilisations corporelles	2 218	295	- 175		38	2 377
Autres immobilisations corporelles en location - financement	543					543
Immobilisations en cours	1	54			- 38	17
Immobilisations corporelles brutes	12 506	4 304	- 755	15		16 071
Immobilisations Financières						
Titres de participations	314					314
Prêts	3		- 2			
Autres immobilisations financières	156	508	- 124			540
Créances rattachées à des participations	112		- 112			
Immobilisations financières brutes	584	508	- 239			854
Amortissements immobilisations incorporelles						
Concessions, brevets et droits similaires	478	71	- 179		- 1	370
Avances, acomptes sur immo. incorporelles					1	1
Amortissements	478	71	- 179			370
Immobilisations Incorporelles nettes	3 935					3 922
Amortissements immobilisations corporelles						
Terrains						
Constructions	1 459	67	- 201			1 326
Matériels et installations	2 076	644	- 38	9		2 691
Matériels et installations en location - financement	385	368			235	988
Autres immobilisations corporelles	1 497	166	- 121			1 542
Autres immobilisations corporelles en location - financement	468	119			- 464	124
Immobilisations en cours						
Avances et Acomptes						
Amortissements	5 886	1 365	- 360	9	- 228	6 671
Immobilisations Corporelles nettes	6 620					9 399
Provisions Immobilisations Financières						
Provision titres de participations	207					207
Provision autres immobilisations financières	29		- 12			17
Provisions	236		- 12			224
Immobilisations Financières nettes	348					630

Note 3. SYNTHÈSE IMMOBILISATIONS

En Kilo Euros

	31/12/2008			31/12/2007		
	Valeurs brutes	Dépréciations	Valeurs nettes	Valeurs brutes	Dépréciations	Valeurs nettes
Immobilisations incorporelles	4 292	370	3 922	4 413	478	3 935
Immobilisations corporelles	16 071	6 671	9 399	12 506	5 886	6 620
Immobilisations financières	854	224	630	584	236	348
Total	21 216	7 266	13 951	17 503	6 600	10 903

Note 4. STOCKS

En Kilo Euros

	31-déc.-08			31-déc.-07
	Brut	Dépréciation	Net	Net
Matières premières	8 297	706	7 591	7 471
En-cours de production	1 812		1 812	1 114
Total	10 109	706	9 403	8 585

Note 5. CRÉANCES

En Kilo Euros

	31-déc.-08	31-déc.-07
Avances, acomptes sur commande	336	313
Créances clients	17 099	18 396
Autres créances	1 757	706
Actifs d'impôts différés	294	372
Charges constatées d'avance	216	95
Créances d'exploitation	19 702	19 882

Note 6. DETTES FINANCIÈRES

En Kilo Euros

	31-déc.-08	31-déc.-07
Emprunt auprès des établissements de crédit	109	225
Emprunt location financement	3 393	3 967
Intérêts courus sur emprunts	13	34
Emprunts et dettes financières divers	252	340
Découverts bancaires (1)	4	15
Total	3 772	4 580

(1) Ces postes sont présentés en variation nette de l'exercice

	31-déc.-08	< 1 an	> 1 an & < 5 ans	> 5 ans
Emprunt auprès des établissements de crédit	109	86	23	
Emprunt location financement	3 393	795	2 554	44
Intérêts courus sur emprunts	13	13		
Emprunts et dettes financières divers	252	152	100	
Découverts bancaires (1)	4	4		
Total	3 772	1 051	2 677	44

Note 7. DETTES D'EXPLOITATION

En Kilo Euros

	31-déc.-08	31-déc.-07
Avances, acomptes reçus / commandes	1 342	1 565
Dettes fournisseurs	6 480	7 218
Dettes fiscales et sociales	3 658	3 551
Autres dettes	725	424
Produits constatés d'avance	2 556	1 398
Total	14 762	14 157

Les dettes d'exploitation ont pour l'essentiel une maturité inférieure à 1 an.

Note 8. PROVISIONS POUR RISQUES ET CHARGES

En Kilo Euros

	31-déc.-07	Dotation	Reprise	Autres	Changemen t de	Variation de change	31-déc.-08
Provisions pour risques	444	297	- 291	- 77		4	377
Provisions pour charges	574	65	- 232	77	691		1 175
Provision pour impôts différés	140	2					142
Total	1 158	363	- 522			4	1 694

Note 9. RÉSULTAT FINANCIER

En Kilo Euros

	31-déc.-08	31-déc.-07
- Produits de participation	7	37
- Produits nets sur cession de valeurs mobilières	255	16
- Autres produits financiers	235	52
- Différence de change positive	143	19
- Reprise sur provision et transferts de charges	20	402
PRODUITS FINANCIERES	660	525
- Dotations aux provisions risques financiers	- 50	- 34
- Intérêts des emprunts	- 145	- 170
- Différence négative de change	- 204	- 38
- Charges nettes sur cessions de valeurs mobilières de placement	- 11	- 236
CHARGES FINANCIERES	- 410	- 479
RESULTAT FINANCIER	249	46

Note 10. RÉSULTAT EXCEPTIONNEL

En Kilo Euros

	31-déc.-08	31-déc.-07
- Sur opération de gestion	126	119
dont produits sur exercices antérieurs	98	7
dont Produits exceptionnels sur opé de gestion	18	29
- Sur opération en capital	1 098	26
- Reprises de provisions et transferts de charges	58	27
PRODUITS EXCEPTIONNELS	1 282	172
- Sur opération de gestion	- 311	- 57
dont Pénalités-débit Achats Ventes	100	7
dont Amendes et pénalités	5	1
dont charges sur exercices antérieurs	184	7
dont créances irrécouvrables	3	2
- Sur opération en capital	- 397	- 42
- Dotations aux provisions		- 192
CHARGES EXCEPTIONNELLES	- 708	- 291
RESULTAT EXCEPTIONNEL	574	- 119

Note 11. STOCKS OPTIONS

Informations concernant les options de souscription ou d'achat d'actions consenties aux mandataires sociaux et salariés :

- Nombre total d'options pouvant être émises	155 500
- Première option : actions émises à 9.52 €,	63 000
52 500 actions avec pour période de levée d'option : du 14/05/2007 au 12/05/2010	
10 500 actions avec pour période de levée d'option : du 18/09/2007 au 17/09/2010	
- Seconde option : actions émises au prix de 10,40€	63 000
Période de levée d'option : du 30/06/2008 au 30/06/2011	
- Troisième option : actions émises au prix de 17,32€	29 500
Période de levée d'option : du 17/12/2009 au 17/12/2012	

Au 31/12/2008, le total d'actions attribuées est de 143 800, dont 44 300 actions gratuites.

50 250 options ont été levées en 2007 ; et 2500 en 2008.

Note 12. FISCALITÉ DIFFÉRÉE

ANALYSE DE LA CHARGE D'IMPOT

	31-déc.-08	31-déc.-07
- Impôts exigibles	573	1 020
- Impôts différés	318	- 1
Total	890	1 018

Note 13. PERSONNEL

EFFECTIFS PAR FONCTION

Effectifs moyens de l'exercice	31-déc.-08	31-déc.-07
Agents de maîtrises	101	79
Cadres	83	67
Autres	63	57
Total	247	203

EFFECTIFS PAR SITE

Effectifs moyens de l'exercice	31-déc.-08	31-déc.-07
Poissy	176	169
Bidart	19	4
Eschborn (Allemagne)	3	3
Marseille	2	2
Italie	7	7
Inde	15	
Etats Unis	25	18
Total	247	203

CHARGES DE PERSONNEL

Charges de personnel	31-déc.-08	31-déc.-07
Salaires	10 211	8 947
Charges sociales	4 193	3 635
Total	14 405	12 582

Note 14. ANALYSE SECTORIELLE

En Kilo Euros

Zones géographiques	31-déc.-08	31-déc.-07	31-déc.-06
France	32 861	35 092	37 463
Italie	4 000	1 381	3 824
Etats-Unis	7 003	5 756	3 144
Inde	80		
Total	43 945	42 229	44 431

Secteurs	31-déc.-08	31-déc.-07	31-déc.-06
Production vendue	35 203	34 866	38 603
Prestations de services	8 742	7 363	5 828
Total	43 945	42 229	44 431

Note 15. HONORAIRES DES COMMISSAIRES AUX COMPTES

	PAYS	AUDIT 2008	
		Monnaie Locale	Euro
DIGIOVINE HNILO JORDAN + JOHNSON LTD. 184 Shuman Boulevard, Suite 200 Naperville, IL 60563	USA	\$17 750,00	12 071 €
Studio Dell'Apa Garofalo Zonca Dottori Commercialisti Associati Via A. Locatelli 4 - 20124 Milano	Italie	18 382,00 €	18 382 €
B. D. Jokhakar & Co. Chartered Accountants 8 Ambalal Doshi Marg, Fort, Mumbai 400001. INDIA	Inde	55 000,00 INR	848 €
SARL AP ETLIN 33 av Pierre Brossolette 94000 CRETEIL	France	57 000,00 €	57 000 €
Philippe Cohen 19-21, rue de l'Armorique 75015 PARIS	France	17 025,00 €	17 025 €
TOTAL			105 325 €

Note 16. ENGAGEMENTS HORS BILAN

		31-déc.-08	31-déc.-07
Cautions données			
	EUR	4 382 398	5 328 700
	USD		10 295
	MTL		-
	TND		-
Dettes garanties par des suretés réelles			
Nantissement de fonds de commerce		210 450	210 450
IPPD			260 000
Total		210 450	470 450

A.P. ETLIN SARL

33, avenue Pierre Brossolette

94048 Créteil Cedex

Tél. : 33 (0) 1 41 78 50 00

Fax : 33 (0) 1 48 99 88 22

mail : etlin@acofi.fr

Philippe COHEN

19-21, rue de l'Armorique

75015 Paris

Tél. : 33 (0) 1 53 91 20 27

Fax : 33 (0) 1 53 91 20 22

mail : pcohen@fdefi.com

**RAPPORT DES COMMISSAIRES AUX COMPTES
SUR LES COMPTES CONSOLIDES
EXERCICE CLOS LE 31 DECEMBRE 2008**

ENVIRONNEMENT S.A.

111, boulevard Robespierre

78300 POISSY

Aux actionnaires,

En exécution de la mission qui nous a été confiée par votre assemblée générale, nous vous présentons notre rapport relatif à l'exercice clos le 31 décembre 2008, sur :

- le contrôle des comptes consolidés du groupe ENVIRONNEMENT, tels qu'ils sont joints au présent rapport ;
- la justification de nos appréciations ;
- la vérification spécifique prévue par la loi.

Les comptes consolidés ont été arrêtés par votre conseil d'administration. Il nous appartient, sur la base de notre audit, d'exprimer une opinion sur ces comptes.

I. OPINION SUR LES COMPTES CONSOLIDES

Nous avons effectué notre audit selon les normes d'exercice professionnel applicables en France ; ces normes requièrent la mise en œuvre de diligences permettant d'obtenir l'assurance raisonnable que les comptes consolidés ne comportent pas d'anomalies significatives. Un audit consiste à vérifier, par sondages ou au moyen d'autres méthodes de sélection, les éléments justifiant des montants et informations figurant dans les comptes consolidés. Il consiste également à apprécier les principes comptables suivis, les estimations significatives retenues et la présentation d'ensemble des comptes. Nous estimons que les éléments que nous avons collectés sont suffisants et appropriés pour fonder notre opinion.

Nous certifions que les comptes consolidés de l'exercice sont, au regard des règles et principes comptables français, réguliers et sincères et donnent une image fidèle du patrimoine, de la situation financière ainsi que du résultat de l'ensemble constitué par les personnes et entités comprises dans la consolidation.

Sans remettre en cause l'opinion exprimée ci-dessus, nous attirons votre attention sur les points suivants exposés dans les notes suivantes de l'annexe :

- ✓ Changement de méthode : dotation d'une provision pour risques liée aux frais inhérents aux plans d'option d'achat d'actions et aux plans d'attribution d'actions gratuites aux employés ;
- ✓ Faits marquant de l'exercice : dérogation au règlement CRC n° 99-02. Les titres de la société créés en Inde en 2008 étaient en cours de reprise par le groupe au 31 décembre 2008 ; la société a été intégrée globalement au périmètre et non comme une société ad-hoc.

II. JUSTIFICATION DES APPRECIATIONS

En application des dispositions de l'article L. 823 9 du Code de commerce relatives à la justification de nos appréciations, nous portons à votre connaissance les éléments suivants :

▪ CHANGEMENTS COMPTABLES

Comme mentionné dans la première partie de notre rapport, la note « changement de méthode » de l'annexe expose le changement de méthode comptable relatif à la provision pour risques liée aux frais inhérents aux plans d'option d'achat d'actions et aux plans d'attribution d'actions gratuites.

Dans le cadre de notre appréciation des règles et principes comptables suivis par votre société, nous nous sommes assurés du bien fondé de ces changements et de la présentation qui en a été faite.

▪ REGLES ET PRINCIPES COMPTABLES

Comme mentionné dans la première partie de notre rapport, la note de l'annexe « faits marquants de l'exercice » expose la dérogation aux principes comptables relatifs à l'intégration globale de la société indienne.

Dans le cadre de notre appréciation des règles et principes comptables suivis par votre société, nous avons vérifié le caractère approprié des méthodes comptables visées ci-dessus et des informations fournies dans les notes de l'annexe et nous nous sommes assurés de leur correcte application.

Les appréciations ainsi portées s'inscrivent dans le cadre de notre démarche d'audit des comptes consolidés, pris dans leur ensemble, et ont donc contribué à la formation de notre opinion exprimée dans la première partie de ce rapport.

III. VERIFICATION SPECIFIQUE

Nous avons également procédé à la vérification spécifique prévue par la loi des informations données dans le rapport sur la gestion du groupe.

Nous n'avons pas d'observation à formuler sur leur sincérité et leur concordance avec les comptes consolidés.

Fait à Paris et Créteil, le 28 avril 2009

Philippe COHEN
Commissaire aux Comptes



A.P. ETLIN SARL
Commissaire aux
Comptes



Christine BUSSON-BORE
Responsable technique



Alain-Philippe ETLIN
Mandataire social

Note 17. PÉRIMÈTRE DE CONSOLIDATION

De l'exercice :

Sociétés	Pays	Méthode	% d'intérêt 31-déc-2008	
Environnement SA		France	IG	consolidante
Environnement Italia		Italie	IG	100%
Altech USA		USA	IG	100%
Environnement India		Inde	IG	100%

IG = Intégration Globale

De l'exercice antérieur :

Sociétés	Pays	Méthode	% d'intérêt 31-déc-2007	
Environnement SA		France	IG	consolidante
Environnement Italia		Italie	IG	100%
Altech USA		USA	IG	100%

IG = Intégration Globale

Rapport Annuel

ANNEXES

- **Rapport sur le contrôle interne**
- **Liste des mandats des Administrateurs**
 - **Liste des conventions**
- **Rapports des Commissaires aux comptes**



Groupe Environnement SA

Rapport du Président du Conseil d'Administration

sur les conditions de préparation et d'organisation

des travaux du Conseil d'Administration

- **Composition du Conseil d'Administration**

Conformément à l'article 225-51-1 du Code de commerce, le Conseil d'Administration dans sa séance du 28 juin 2002, a opté pour le non cumul des fonctions de Président du Conseil d'administration et de Directeur Général.

Le Conseil d'Administration est composé de huit Administrateurs qui sont nommés pour une durée de six années. Deux administrateurs ont été nommés ou renouvelés en 2003 et leur mandat prend fin lors de l'assemblée générale d'approbation des comptes de l'exercice 2008. Les mandats de deux administrateurs ont été renouvelés lors de l'assemblée du 28 juin 2005. Ces mandats prendront fin lors de l'assemblée générale d'approbation des comptes de l'exercice 2010. Deux nouveaux administrateurs ont été désignés lors de l'assemblée générale du 30 novembre 2005. Ces mandats prendront fin lors de l'assemblée générale d'approbation des comptes de l'exercice 2010. Deux nouveaux administrateurs ont été nommé et renouvelé lors de l'assemblée générale du 10 juin 2008. Ces mandats prendront fin lors de l'assemblée générale d'approbation des comptes de l'exercice 2013

En 2008, le Conseil d'Administration s'est réuni sept fois avec des taux de présence de ses administrateurs de respectivement 100%, 85%, 71%, 100%, 100%, 50% et 100%.

Le rôle du Conseil d'administration défini par la loi et les statuts de la société est de déterminer les orientations de l'activité de la Société et de veiller à leur mise en œuvre.

Limitations apportées par le conseil d'administration aux pouvoirs du directeur général

Il est précisé que dans sa délibération du 28 juin 2002, le Conseil d'Administration n'a pas limité les pouvoirs du directeur général.



ENVIRONNEMENT SA

Société Anonyme

Siège social : 111 Boulevard Robespierre – 78300 POISSY

AU CAPITAL DE 11 111 208 EUROS

RCS VERSAILLES 0 313 997 223

(78 B 01001)

MANDAT DES ADMINISTRATEURS EN FONCTION AU COURS DE L'EXERCICE 2008

GRUPE ENVIRONNEMENT S.A

I. ADMINISTRATEURS

1. Monsieur François GOURDON, demeurant 215, avenue Briens – 78670 VILLENES SUR SEINE
2. Madame Evelyne GOURDON, demeurant 215, avenue Briens – 78670 VILLENES SUR SEINE
3. ING Belgium, société de droit belge ayant son siège social avenue Marnix 24, 1000 Bruxelles, Belgique et dont le représentant permanent est Monsieur Denis BIJU-DUVAL
4. Monsieur Daniel MOULENE, demeurant 388, avenue des Bigochets – 78670 VILLENES SUR SEINE,
5. Monsieur Christophe CHEVILLION, demeurant 118, rue Adam Chevrier - 78670 Villennes
6. Monsieur Mathieu ANTONINI, demeurant 748, avenue des Bigochets - 78670 VILLENES SUR SEINE
7. Monsieur Jean-Claude OPPENEAU, demeurant 19, rue Michelet – 91120 PALAISEAU
8. Monsieur Thierry CHAMBOLLE, demeurant 20 rue Saint Sulpice 75006 PARIS

II. AUTRES SOCIETES DANS LESQUELLES CES PERSONNES EXERCENT DES FONCTIONS DE DIRECTION, D'ADMINISTRATION OU DE SURVEILLANCE :

1. *Monsieur François GOURDON*

- Administrateur de la société **ALTECH ENVIRONMENT USA**, dont le siège social est à GENEVA – 60134 ILLINOIS – USA – 23-26, Kanneville Court
- Administrateur de la société **ENVIRONNEMENT ITALIA spa**, dont le siège social est à Via Allo Stadio n°65, 20038 SEREGNO (MI), Italie
- Gérant de la **SCI DU BOIS PRIEUR**, société civile immobilière au capital de 4.573,47€ dont le siège social est à Poissy 78300 – 111 boulevard Robespierre, immatriculée au RCS de VERSAILLES sous le n°D 412 325 094
- Gérant de **l'EUURL ORLANDO**, SARL unipersonnelle au capital de 7622,00€ dont le siège social est à Poissy 78300 – 111 boulevard Robespierre, immatriculée au RCS de VERSAILLES sous le n°403 160 799
- Gérant de la **SCI Princesse**, société civile immobilière au capital de 15 244,90€, dont le siège social est à Villennes sur Seine 78670 – 215 avenue Briens, immatriculée au RCS de VERSAILLES sous le n° D 341 910 032

2. *Madame Evelyne GOURDON*

Néant

3. *Monsieur Denis BIJU- DUVAL*

Administrateur de Sogam SA (filiale d'ING Belgique), av Marnix N°24, B-1000 Bruxelles

Représentant permanent d'ING Belgique dans les sociétés suivantes :

- BioAlliance Pharma S.A., 49 Boulevard du Général Martial Valin, 75 015 Paris (Jusqu'en avril 2008)
- Immupharma S.A., 21, avenue Joseph Else, 68310 Wittelsheim, France
- Numeca S.A., av Franklin Roosevelt 5, 1050 Bruxelles, Belgique

- Oncomethylome Sciences S.A., CHU Tour 5 Giga, av de l'hôpital 11, 4000 Liège, Belgique
- Roller Grill S.A, Z.I, 16 rue Saint Gilles, 28800 Bonneval, France
- Surf S .A, Angle rue des Fossés Hérisson n°2 et rue de s Ecoles, 28800 Bonneval, France

Représentant permanent de Sogam SA (filiale d'ING Belgium) dans les sociétés :

- Bienca S.A, avenue Reine Astrid 262, 7180 Seneffe, Belgique
- BNLFood InvestmentSarl, L-9559 Wiltz, Zone Industrielle Salzbaach, Luxembourg
- Elysées GNI Finance, Route de Jallemain, 77750 Château Landon, France
- Marnix Invest S.A., 28 rue Ernest Renan, 92130 Issy les Moulineaux, France
- Oncomethylome Sciences S.A., CHU Tour 5 Giga, av de l'hôpital 11, 4000 Liège, Belgique (jusqu'en novembre 2007)
- Sodir S.A, 125, rue Maréchal Leclerc, 94410 Saint Maurice, France

4. Monsieur Daniel MOULENE

- Gérant de la société **MOULENE S.A.R.L.**, au capital de 10 000€ dont le siège est à Villennes sur Seine, 388 Avenue des Bigochets.
- Président de la Société **LUMENEO S.A.S** au capital de 252 000€ dont le siège est situé à Porcheville 78440 4 route de l'ancienne centrale.

5. Monsieur Christophe CHEVILLION

- Administrateur de la société **ALTECH ENVIRONMENT USA**, dont le siège social est à GENEVA – 60134 ILLINOIS – USA – 23-26, Kanneville Court

6. Monsieur Mathieu ANTONINI

- Gérant de la **Sarl Affectio Capital & Conseil** au capital de 14 500 euros, dont le siège social est situé à Villennes-sur-Seine – 78670, 748, avenue des Bigochets, immatriculée au RCS de VERSAILLES sous le n°498 582 774

7. Monsieur Jean-Claude OPPENEAU

Néant

8. Monsieur Thierry CHAMBOLLE

- Membre du Conseil d'Administration de la **RATP** & Président du Comité d'Audit dont le siège social est situé au 54 Quai de la Rapée - 75012 Paris
- Membre du Conseil d'Administration du **Palais de la Découverte**, dont le siège social est situé 16, Place Jacques Brel – 91130 Ris Orangis.

Le présent état a été établi conformément aux dispositions de l'article 135-1° du décret du 23 mars 1967 sur les sociétés commerciales.

Le Président du Conseil d'Administration
François GOURDON



Monsieur Alain Philippe ETLIN
Commissaire aux Comptes
33, avenue Pierre BROSOLETTTE
94000 CRETEIL

Monsieur Philippe COHEN
Commissaire aux Comptes
19-21, rue de l'armorique
75015 Paris

Poissy, le 31/01/2009

Messieurs Les Commissaires aux Comptes,

Vous trouverez ci-dessous la liste des conventions réglementées conclues au cours de l'exercice 2008

A/ CONVENTIONS REGLEMENTEES

Conformément aux dispositions de l'article 91 du décret n°67-236 du 23 mars 1967, nous vous signalons que les conventions suivantes, visées par l'article 225-38 du nouveau Code du Commerce, ont été conclues au cours de l'exercice 2007, à savoir :

Convention conclue avec la SCI BOIS PRIEUR

Dont Monsieur François GOURDON est le gérant.

☞ *Location de locaux commerciaux – C.A du 30 décembre 1996 – Bail du 26 octobre 2006*

Bail commercial consenti par la SCI BOIS PRIEUR à la société ENVIRONNEMENT SA pour des locaux commerciaux et industriels sis à Poissy – 111, Boulevard Robespierre – moyennant un loyer révisable en fonction de la variation des indices du coût à la construction. Un avenant a été conclu à effet du 1^{er} septembre 2001 faisant suite à la mise à disposition d'un nouveau parking. Un avenant n°6 à effet du 1^{er} juin 2003 a été conclu à la suite du financement par la SCI BOIS PRIEUR des travaux de gros œuvres liés à la réalisation d'une salle polyvalente/restauration pour Environnement SA (*C.A du 13 mai 2003*). La SCI du Bois Prieur a repris le les locaux et le bail commercial de la SARL Jean Bouin. Un nouveau bail a été signé le 26 octobre 2006.

Le loyer total pour 2008 s'est élevé à 371511.38€ HT. Le dépôt de garantie s'élève à 92877.69€ au 31/12/2008.

B/ CONVENTIONS COURANTES

Conformément aux dispositions de l'article L225-39 du nouveau Code du Commerce, nous vous signalons que les conventions suivantes ont été conclues au cours de l'exercice 2008, à savoir :

Convention conclue avec la SOCIETE ALTECH ENVIRONNEMENT USA CORPORATION

Dont Monsieur François GOURDON est Président

☞ *Les opérations relèvent de la relation commerciale client/fournisseur et se sont élevées pour l'exercice 2008 à*

- 829.114,93€ HT de vente de produits et prestations facturés par Environnement SA à Altech.
- 2.895,74€ HT de vente de produits et prestations facturés par Altech à Environnement SA

☞ *Par ailleurs et conformément à une décision du C.A du 19/10/2007, il a été refacturé des frais de sièges et des frais financiers à Altech pour :*

- Frais de siège : 340.253,39€
- Frais financiers : 0.00 €

Convention conclue avec ENVIRONNEMENT ITALIA spa

Dont Monsieur François GOURDON est administrateur

☞ *Les opérations relèvent de la relation commerciale client/fournisseur et se sont élevées pour l'exercice 2008 à :*

- 1.738.102,50€ HT de vente de produits et prestations facturés par Environnement SA à EI spa
- 50.538,67€ HT de vente de produits et prestations facturés par EI spa à Environnement SA

☞ *Par ailleurs et conformément à une décision du C.A du 19/10/2007, il a été refacturé des frais de sièges et des frais financiers à Environnement Italia spa pour :*

- Frais de siège : 217.187,60€
- Frais financiers : 0 €


Convention conclue avec Luménéo SAS, accord du CA 13/04/2007

Dont Monsieur Daniel MOULENE est le Président

☞ *Les opérations relèvent de la relation commerciale client/fournisseur et se sont élevées pour l'exercice 2008 à :*

- 14.250,00€ HT de ventes de prestations facturées par Luménéo SAS à Environnement SA

Cette convention a pris fin au 30 juin 2008.



Le Président
François GOURDON

A.P. ETLIN SARL

33, avenue Pierre Brossolette

94048 Créteil Cedex

Tél. : 33 (0) 1 41 78 50 00

Fax : 33 (0) 1 48 99 88 22

mail : etlin@acofi.fr

Philippe COHEN

19-21, rue de l'Armorique

75015 Paris

Tél. : 33 (0) 1 53 91 20 27

Fax : 33 (0) 1 53 91 20 22

mail : pcohen@fdefi.com

**RAPPORT SPECIAL DES COMMISSAIRES AUX COMPTES
SUR LES CONVENTIONS REGLEMENTEES
EXERCICE CLOS LE 31 DECEMBRE 2008**

ENVIRONNEMENT S.A.

111, boulevard Robespierre

78300 POISSY

Aux actionnaires,

En notre qualité de commissaires aux comptes de votre société, nous vous présentons notre rapport sur les conventions réglementées.

Il ne nous appartient pas de rechercher l'existence de conventions mais de vous communiquer, sur la base des informations qui nous ont été données, les caractéristiques et les modalités essentielles de celles dont nous avons été avisés, sans avoir à nous prononcer sur leur utilité et leur bien-fondé. Il vous appartient, selon les termes de l'article R.225-31 du Code de commerce, d'apprécier l'intérêt qui s'attachait à la conclusion de ces conventions en vue de leur approbation.

ABSENCE D'AVIS DE CONVENTION

Nous vous informons qu'il ne nous a été donné avis d'aucune convention conclue au cours de l'exercice et soumise aux dispositions de l'article L.225-38 du Code de commerce.

CONVENTIONS APPROUVEES AU COURS D'EXERCICES ANTERIEURS DONT L'EXECUTION S'EST POURSUIVIE DURANT L'EXERCICE

Par ailleurs, en application du Code de commerce, nous avons été informés que l'exécution de la convention suivante, approuvée au cours d'exercices antérieurs, s'est poursuivie au cours du dernier exercice.

Conventions conclues avec la SCI BOIS PRIEUR

ENVIRONNEMENT S.A. a signé deux baux commerciaux avec la SCI BOIS PRIEUR.

- pour des locaux à Poissy, à effet du 1^{er} janvier 1997, des avenants à effet du 1^{er} septembre 2001 et du 1^{er} juin 2003 ont été signés ;
- pour les locaux de la SARL Jean Bouin repris par la SCI BOIS PRIEUR, un nouveau bail a été signé le 26 octobre 2006.

Le loyer total pour 2008 s'élève à 3.715.522 € HT et le dépôt de garantie est de 92.877 € au 31 décembre 2008.

Nous avons mis en œuvre les diligences que nous avons estimées nécessaires au regard de la doctrine professionnelle de la Compagnie Nationale des Commissaires aux Comptes relative à cette mission. Ces diligences ont consisté à vérifier la concordance des informations qui nous ont été données avec les documents de base dont elles sont issues.

Fait à Paris et Créteil, le 28 avril 2009

Philippe COHEN
Commissaire aux Comptes



A.P. ETLIN SARL
Commissaire aux
Comptes



Christine BUSSON-BORE
Responsable technique



Alain-Philippe ETLIN
Mandataire social