

# BALO

## BULLETIN DES ANNONCES LEGALES OBLIGATOIRES



**PREMIER  
MINISTRE**

*Liberté  
Égalité  
Fraternité*

Direction de l'information  
légale et administrative

DIRECTION DE L'INFORMATION LÉGALE ET ADMINISTRATIVE

26, rue Desaix, 75727 PARIS CEDEX 15

[www.dila.premier-ministre.gouv.fr](http://www.dila.premier-ministre.gouv.fr)

[www.journal-officiel.gouv.fr](http://www.journal-officiel.gouv.fr)

### Publications périodiques

### Comptes annuels

**CAISSE RÉGIONALE DU CRÉDIT AGRICOLE DE CENTRE FRANCE**

Société coopérative à capital et personnel variables régie par les dispositions du Livre V du  
Code monétaire et financier au capital de 145 931 115,00 Euros  
Siège social : 3, avenue de la Libération 63045 CLERMONT FERRAND Cedex 9  
445 200 488 R.C.S Clermont-Ferrand.

**A. — Comptes individuels au 31/12/2025.**

Arrêtés par le Conseil d'administration de la Caisse Régionale du Crédit Agricole de Centre France  
En date du 30 janvier 2026 et soumis à l'approbation de l'Assemblée générale ordinaire en date du 26 mars 2026.

**I — Bilan au 31 décembre 2025.**  
(En milliers d'Euros)

<b>Actif</b>	<b>Notes</b>	<b>31/12/2025</b>	<b>31/12/2024</b>
<b>Operations interbancaires et assimilées</b>		<b>2 259 069</b>	<b>2 302 680</b>
Caisse, banques centrales		72 639	77 284
Effets publics et valeurs assimilées	5	1 904 721	1 998 677
Créances sur les établissements de crédit	3	281 709	226 719
<b>Operations internes au crédit agricole</b>	<b>3</b>	<b>2 069 763</b>	<b>1 910 371</b>
<b>Operations avec la clientèle</b>	<b>4</b>	<b>22 572 717</b>	<b>21 865 522</b>
<b>Operations sur titres</b>		<b>372 000</b>	<b>208 240</b>
Obligations et autres titres à revenu fixe	5	175 042	42 105
Actions et autres titres à revenu variable	5	196 958	166 135
<b>Valeurs immobilisées</b>		<b>2 675 549</b>	<b>2 609 368</b>
Participations et autres titres détenus à long terme	6-7	2 177 865	2 141 209
Parts dans les entreprises liées	6-7	317 957	289 373
Immobilisations incorporelles	7	767	750
Immobilisations corporelles	7	178 960	178 036
Capital souscrit non verse			
Actions propres			
Comptes de régularisation et actifs divers		395 287	347 697
<b>Autres actifs</b>	<b>8</b>	<b>212 686</b>	<b>208 537</b>
<b>Comptes de régularisation</b>	<b>8</b>	<b>182 601</b>	<b>139 160</b>
<b>Total actif</b>		<b>30 344 385</b>	<b>29 243 878</b>

<b>Passif</b>	<b>Notes</b>	<b>31/12/2025</b>	<b>31/12/2024</b>
<b>Operations interbancaires et assimilées</b>		<b>392 783</b>	<b>313 880</b>
Banques centrales			
Dettes envers les établissements de crédit	10	392 783	313 880
<b>Operations internes au crédit agricole</b>	<b>10</b>	<b>14 006 983</b>	<b>13 620 855</b>
<b>Comptes créditeurs de la clientèle</b>	<b>11</b>	<b>10 463 877</b>	<b>10 077 047</b>
<b>Dettes représentées par un titre</b>	<b>12</b>	<b>5 217</b>	<b>5 963</b>
<b>Comptes de régularisation et passifs divers</b>		<b>556 603</b>	<b>459 360</b>
Autres passifs	13	219 577	143 464
Comptes de régularisation	13	337 026	315 896
<b>Provisions et dettes subordonnées</b>		<b>496 189</b>	<b>457 845</b>
Provisions	14-15-16	335 179	301 338
Dettes subordonnées	17	161 010	156 507
<b>Fonds pour risques bancaires généraux (frbg)</b>		<b>275 934</b>	<b>275 934</b>
<b>Capitaux propres hors frbg</b>	<b>18</b>	<b>4 146 799</b>	<b>4 032 994</b>
Capital souscrit		145 931	145 931
Primes d'émission		366 296	366 296
Réserves		3 508 485	3 400 931
Ecart de réévaluation			
Provisions réglementées et subventions d'investissement			
Report à nouveau			
Résultat de l'exercice		126 087	119 836
<b>Total passif</b>		<b>30 344 385</b>	<b>29 243 878</b>

<b>Hors-bilan</b>	<b>Notes</b>	<b>31/12/2025</b>	<b>31/12/2024</b>
<b>Engagements donnés</b>		<b>3 379 729</b>	<b>3 307 682</b>
Engagements de financement	23	2 423 537	2 243 604
Engagements de garantie	23	953 913	1 061 272
Engagements sur titres	23	2 279	2 806
<b>Engagements reçus</b>		<b>8 923 548</b>	<b>8 553 902</b>
Engagements de financement	23	15 000	19 629
Engagements de garantie	23	8 906 269	8 531 467
Engagements sur titres	23	2 279	2 806

Les opérations de change hors-bilan et les opérations sur instruments financiers à terme sont présentées respectivement en note 21 et 22.

**II. — Compte de résultat au 31 décembre 2025.**

(En milliers d'Euros)	Notes	31/12/2025	31/12/2024
Intérêts et produits assimilés (1)	26	676 701	727 252
Intérêts et charges assimilées (1)	26	-510 850	-563 275
Revenus des titres à revenu variable	27	115 173	110 246
Commissions (produits) (1)	28	305 452	324 594
Commissions (charges) (1)	28	-30 896	-64 735
Gains ou pertes sur opérations des portefeuilles de négociation	29	2 833	-1 710
Gains ou pertes sur opérations des portefeuilles de placement et assimilés	30	2 214	-2 431
Autres produits d'exploitation bancaire	31	9 172	4 690
Autres charges d'exploitation bancaire	31	-1 030	-900
<b>Produit net bancaire</b>		<b>568 769</b>	<b>533 731</b>
Charges générales d'exploitation	32	-321 480	-323 139
Dotations aux amortissements et aux dépréciations sur immobilisations incorporelles et corporelles		-19 586	-20 521
Résultat brut d'exploitation		227 703	190 071
Coût du risque	33	-84 146	-62 955
<b>Résultat d'exploitation</b>		<b>143 557</b>	<b>127 116</b>
Résultat net sur actifs immobilisés	34	819	-8 160
<b>Résultat courant avant impôt</b>		<b>144 376</b>	<b>118 956</b>
Résultat exceptionnel			
Impôts sur les bénéfices	35	-18 289	-11 078
Dotations / reprises de FRBG et provisions réglementées			11 958
<b>Résultat net de l'exercice</b>		<b>126 087</b>	<b>119 836</b>
(1) Au 31 décembre 2024, les commissions intégraient un produit de 33 030 milliers d'euros et une charge de 38 466 milliers d'euros au titre de la marge collective, qui auraient dû être classés respectivement en « Intérêts et produits assimilés » et en « Intérêts et charges assimilées ». Cette modification de présentation est sans impact sur le montant de Produit Net Bancaire présenté au 31 décembre 2024.			

**III. — Annexes aux comptes sociaux.****Note 1. – Cadre juridique et financier et faits caractéristiques de l'exercice.**

**1.1. Cadre juridique et financier.** — La Caisse Régionale du Crédit Agricole de Centre France est une société coopérative à capital variable régie par les articles L. 512-20 et suivants du Code monétaire et financier et la loi n°47-1775 du 10/09/1947 portant statut de la coopération.

Sont affiliées à la Caisse Régionale du Crédit Agricole de Centre France, 120 Caisses locales qui constituent des sociétés coopératives ayant une personnalité juridique propre.

Les comptes individuels sont représentatifs des comptes de la Caisse régionale seule, tandis que les comptes consolidés, selon la méthode de l'entité consolidante, intègrent également les comptes des Caisses locales et le cas échéant, les comptes des filiales consolidables.

La Caisse Régionale du Crédit Agricole de Centre France est agréée, avec l'ensemble des Caisses locales qui lui sont affiliées, en qualité de banque mutualiste ou coopérative, avec les compétences bancaires et commerciales que cela entraîne. Elle est de ce fait soumise à la réglementation applicable aux établissements de crédit.

Au 31 décembre 2025, la Caisse Régionale du Crédit Agricole de Centre France fait partie, avec 38 autres Caisses régionales, du réseau Crédit Agricole dont l'organe central, en application de l'article L.511-30 du Code monétaire et financier, est Crédit Agricole S.A. Les Caisses régionales détiennent la totalité du capital de la SAS Rue La Boétie, qui détient elle-même, 63,49 % du capital de Crédit Agricole S.A., cotée depuis le 14 décembre 2001, Crédit Agricole SA est à ce jour cotée sur Euronext Paris compartiment A.

Le solde du capital de Crédit Agricole S.A. est détenu par le public (y compris les salariés) à hauteur de 36,51 %.

Crédit Agricole S.A. coordonne l'action des Caisses régionales et exerce, à leur égard, un contrôle administratif, technique et financier et un pouvoir de tutelle conformément au Code monétaire et financier. Du fait de son rôle d'organe central, confirmé par la loi bancaire, il a en charge de veiller à la cohésion du réseau et à son bon fonctionnement, ainsi qu'au respect, par chaque Caisse régionale, des normes de gestion. Il garantit leur liquidité et leur solvabilité. Par ailleurs, en 1988, les Caisses régionales ont consenti une garantie au bénéfice des tiers créanciers de Crédit Agricole S.A., solidairement entre elles, et à hauteur de leurs



fonds propres agrégés. Cette garantie est susceptible d'être mise en œuvre en cas d'insuffisance d'actif de Crédit Agricole S.A. constatée à l'issue de sa liquidation judiciaire ou de sa dissolution.

## 1.2. Relations internes au Crédit Agricole.

**Mécanismes financiers internes.** — L'appartenance de la Caisse Régionale du Crédit Agricole de Centre France au réseau du Crédit Agricole se traduit en outre par l'adhésion à un système de relations financières dont les règles de fonctionnement sont les suivantes :

– Comptes ordinaires des Caisses régionales : Les Caisses régionales ont un compte de trésorerie ouvert dans les livres de Crédit Agricole CIB, qui enregistre les mouvements financiers correspondant aux relations financières internes au Groupe.

– Comptes d'épargne à régime spécial. — Les ressources d'épargne à régime spécial (Livret d'épargne populaire, Livret de développement durable et solidaire, compte et plan d'épargne-logement, Livret jeune et Livret A) sont collectées par les Caisses régionales pour le compte de Crédit Agricole S.A., où elles sont obligatoirement centralisées. Crédit Agricole S.A. les enregistre à son bilan en « Comptes créditeurs de la clientèle ».

– Comptes et avances à terme. — Les ressources d'épargne non réglementées (comptes sur livrets, emprunts obligataires, bons et certains comptes à terme et assimilés, etc....) sont également collectées par les Caisses régionales au nom de Crédit Agricole S.A. et centralisées par Crédit Agricole S.A., elles figurent à ce titre à son bilan.

Les comptes d'épargne à régime spécial et les comptes et avances à terme permettent à Crédit Agricole S.A. de réaliser les « avances » (prêts) faites aux Caisses régionales destinées à assurer le financement de leurs prêts à moyen et long terme.

50% des ressources d'épargne collectées par les Caisses régionales leur sont restituées sous forme d'avances, dites « avances miroirs » (de durées et de taux identiques aux ressources d'épargne collectées), dont elles ont la libre disposition.

Depuis avril 2020, les Caisses régionales doivent se refinancer sous forme d'avances, dites « avances globales », auprès de Crédit Agricole S.A. pour les 50% restant des ressources d'épargne qu'elles ont collectées.

Par ailleurs, les Caisses régionales peuvent être refinancées sous forme prêts en blanc négociés à prix de marché auprès de Crédit Agricole S.A.

– Transfert de l'excédent des ressources monétaires des Caisses régionales : Les ressources d'origine « monétaire » des Caisses régionales (dépôts à vue, dépôts à terme non centralisés et certificats de dépôts négociables) peuvent être utilisées par celles-ci pour le financement de leurs prêts clients. Les excédents sont obligatoirement transférés à Crédit Agricole S.A. où ils sont enregistrés en comptes ordinaires dans la ligne « Prêts et créances sur les établissements de crédit » ou « Dettes envers les établissements de crédit » (selon le sens du compte ordinaire ouvert dans les livres de Crédit Agricole CIB – Cf. ci-dessus) ou en comptes à terme dans les rubriques « Opérations internes au Crédit Agricole ».

– Opérations en devises : Le refinancement des activités en devises des Caisses régionales est réalisé auprès de Crédit Agricole S.A.

– Titres à moyen et long terme émis par Crédit Agricole S.A. : Ceux-ci sont placés sur le marché ou par les Caisses régionales auprès de leurs clients. Ils figurent au passif du bilan de Crédit Agricole S.A., en fonction du type de titres émis, en « Dettes représentées par un titre » ou « Provisions et dettes subordonnées ».

**Couverture des risques de liquidité et de solvabilité, et résolution bancaire** — Dans le cadre du mécanisme légal de solidarité financière interne prévu à l'article L. 511-31 du Code monétaire et financier (CMF), Crédit Agricole S.A., en sa qualité d'organe central, doit prendre toutes mesures nécessaires pour garantir la liquidité et la solvabilité de chaque établissement de crédit affilié comme de l'ensemble du réseau. Ainsi, chaque membre du réseau bénéficie de cette solidarité financière interne.

Les dispositions générales du CMF ont été déclinées par des dispositifs internes qui prévoient les mesures opérationnelles à prendre dans le cadre de ce mécanisme légal de solidarité.

Dans le cadre de l'introduction en bourse de Crédit Agricole S.A., la CNCA (devenue Crédit Agricole S.A.) a conclu en 2001 avec les Caisses régionales un protocole ayant notamment pour objet de régir les relations internes au réseau Crédit Agricole. Ce protocole prévoit en particulier la constitution d'un Fonds pour Risques Bancaires de Liquidité et de Solvabilité (FRBLS) destiné à permettre à Crédit Agricole S.A. d'assurer son rôle d'organe central en intervenant en faveur des affiliés qui viendraient à connaître des difficultés. Les principales dispositions du protocole sont détaillées au Chapitre III du Document de référence de Crédit Agricole S.A. enregistré auprès de la Commission des Opérations de Bourse le 22 octobre 2001 sous le numéro R. 01-453.

Le dispositif européen de résolution des crises bancaires a été adopté au cours de l'année 2014 par la directive UE 2014/59 (dite Bank Recovery and Resolution Directive « BRRD »), transposée en droit français par l'ordonnance 2015-1024 du 20 août 2015, qui a également adapté le droit français aux dispositions du Règlement européen 806/2014 du 15 juillet 2014 ayant établi les règles et une procédure uniforme pour la résolution des établissements de crédit dans le cadre d'un mécanisme de résolution unique et d'un fonds de résolution bancaire unique. La directive UE 2019/879 du 20 mai 2019 dite « BRRD2 » est venue modifier la BRRD et a été transposée par Ordonnance 2020-1636 du 21 décembre 2020.

Ce dispositif, qui comprend des mesures de prévention et de résolution des crises bancaires, a pour objet de préserver la stabilité financière, d'assurer la continuité des activités, des services et des opérations des établissements dont la défaillance aurait de graves conséquences pour l'économie, de protéger les déposants, et d'éviter ou de limiter au maximum le recours au soutien financier public. Dans ce cadre, les autorités de résolutions européennes, dont le Conseil de résolution unique, ont été dotées de pouvoirs très étendus en vue de prendre toute mesure nécessaire dans le cadre de la résolution de tout ou partie d'un établissement de crédit ou du groupe auquel il appartient.

Pour les groupes bancaires coopératifs, c'est la stratégie de résolution de « point d'entrée unique élargi » (« extended SPE ») qui est privilégiée par les autorités de résolution, par laquelle l'outil de résolution serait appliqué simultanément au niveau de Crédit Agricole S.A. et des entités affiliées. A ce titre et dans l'hypothèse d'une mise en résolution du groupe Crédit Agricole, c'est le périmètre composé de Crédit Agricole S.A. (en sa qualité d'organe central) et des entités affiliées qui serait considéré dans son ensemble comme le point d'entrée unique élargi. Compte tenu de ce qui précède et des mécanismes de solidarité existants au sein du réseau, un membre du réseau Crédit Agricole ne peut pas être mis en résolution de manière individuelle.

Les autorités de résolution peuvent ouvrir une procédure de résolution à l'encontre d'un établissement de crédit lorsqu'elles considèrent que : la défaillance de l'établissement est avérée ou prévisible, il n'existe aucune perspective raisonnable qu'une autre mesure de nature privée empêche la défaillance dans des délais raisonnables, une mesure de résolution est nécessaire et une procédure de liquidation serait insuffisante pour atteindre les objectifs recherchés de la résolution ci-dessus rappelés.

Les autorités de résolution peuvent utiliser un ou plusieurs instruments de résolution, tels que décrits ci-dessous avec pour objectif de recapitaliser ou restaurer la viabilité de l'établissement. Les instruments de résolution devraient être mis en œuvre de telle manière à ce que les porteurs de titres de capital (actions, parts sociales, CCI, CCA) supportent en premier les pertes, puis les autres créanciers sous réserve qu'ils ne soient pas exclus du renflouement interne par la réglementation ou sur décision des autorités de résolution. La loi française prévoit également une mesure de protection lorsque certains instruments ou mesures de résolution sont mis en œuvre, tel le principe selon lequel les porteurs de titres de capital et les créanciers d'un établissement en résolution ne peuvent pas supporter des pertes plus lourdes que celles qu'ils auraient subies si l'établissement avait été liquidé dans le cadre d'une procédure de liquidation judiciaire régie par le code de commerce (principe NCWOL visé à l'article L. 613-57.I du CMF). Ainsi, les investisseurs ont le droit de réclamer des indemnités si le traitement qu'ils subissent en résolution est moins favorable que le traitement qu'ils auraient subi si l'établissement avait fait l'objet d'une procédure normale d'insolvabilité.

Dans l'hypothèse où les autorités de résolution décideraient d'une mise en résolution sur le groupe Crédit Agricole, elles procéderaient au préalable à la réduction de la valeur nominale des instruments de fonds propres du compartiment CET1 (actions, parts sociales, CCI et CCA), instruments de fonds propres additionnels de catégorie 1 et instruments de fonds propres de catégorie 2, afin d'absorber les pertes puis éventuellement à la conversion en titres de capital des instruments de fonds propres additionnels de catégorie 1 et instruments de fonds propres de catégorie 2 <sup>[1]</sup>. Ensuite, si les autorités de résolution décidaient d'utiliser l'outil de résolution qu'est le renflouement interne, elles pourraient mettre en œuvre cet outil de renflouement interne sur les instruments de dette <sup>[2]</sup>, c'est-à-dire décider de leur dépréciation totale ou partielle ou de leur conversion en capital afin également d'absorber les pertes.

Les autorités de résolution pourraient décider de mettre en œuvre de façon coordonnée, à l'égard de l'organe central et de l'ensemble des entités affiliées, des mesures de réduction de valeur ou de conversion et le cas échéant de renflouement interne. Dans ce cas, ces mesures de réduction de valeur ou de conversion et le cas échéant ces mesures de renflouement interne s'appliqueraient à toutes les entités du réseau du Crédit Agricole et ce, quelle que soit l'entité considérée et quelle que soit l'origine des pertes.

La hiérarchie des créanciers en résolution est définie par les dispositions de l'article L. 613-55-5 du CMF en vigueur à la date de mise en œuvre de la résolution.

Les détenteurs de titres de capital et les créanciers de même rang ou jouissant de droits identiques en liquidation seraient alors traités de manière égale quelle que soit l'entité du Groupe dont ils sont créanciers.

L'étendue de ce renflouement interne, qui vise aussi à recapitaliser le groupe Crédit Agricole, s'appuie sur les besoins de fonds propres au niveau consolidé.

L'investisseur doit être conscient qu'il existe donc un risque significatif pour les porteurs d'actions, de parts sociales, CCI et CCA et les titulaires d'instruments de dette d'un membre du réseau de perdre tout ou partie de leur investissement en cas de mise en œuvre d'une procédure de résolution bancaire sur le Groupe quelle que soit l'entité dont il est créancier.

Les autres outils de résolution bancaire dont disposent les autorités de résolution sont pour l'essentiel la cession totale ou partielle des activités de l'établissement à un tiers ou à un établissement relais et la séparation des actifs de cet établissement.

Ce dispositif de résolution ne remet pas en cause le mécanisme légal de solidarité financière interne prévu à l'article L. 511-31 du CMF, appliqué au réseau Crédit Agricole tel que défini par l'article R. 512 18 de ce même Code. Crédit Agricole S.A. considère qu'en pratique, ce mécanisme devrait s'exercer préalablement à toute mesure de résolution.

L'application au groupe Crédit Agricole de la procédure de résolution suppose ainsi que le mécanisme légal de solidarité interne n'aurait pas permis de remédier à la défaillance d'une ou plusieurs entités du réseau, et donc du réseau dans son ensemble. Elle est par ailleurs de nature à limiter la survenance des conditions de mise en œuvre de la garantie des obligations de Crédit Agricole S.A. consentie en 1988 au bénéfice de ses tiers créanciers par l'ensemble des Caisses régionales, solidairement entre elles, et à hauteur de leurs fonds propres agrégés. Il est rappelé que cette garantie est susceptible d'être mise en œuvre en cas d'insuffisance d'actif de Crédit Agricole S.A. constatée à l'issue de sa liquidation judiciaire ou de sa dissolution.

### 1.3 Evénements significatifs relatifs à l'exercice 2025.

**FCT Crédit Agricole Habitat 2025.** — Au 31/12/2025, une nouvelle entité (FCT Crédit Agricole Habitat 2025) a été consolidée au sein du groupe Crédit Agricole, née d'une opération de titrisation réalisée par les Caisses régionales et LCL, le 17 avril 2025. Cette transaction est pour partie un RMBS français auto-souscrit et pour le reste un RMBS français placé sur le marché.

Cette opération s'est traduite par une cession de prêts à l'habitat octroyés par 37 Caisses régionales et LCL au FCT Crédit Agricole Habitat 2025 pour un montant de 1,684 milliards d'euros.

<sup>[1]</sup> Articles L. 613-48 et L. 613-48-3 du CMF

<sup>[2]</sup> Articles L. 613-55 et L. 613-55-1 du CMF

Les Caisses régionales et LCL ont souscrit pour 84,3 millions d'euros de titres subordonnés et pour 800 millions d'euros de titres senior (émission auto-souscrite uniquement).

Pour l'émission placée sur le marché, les titres seniors adossés au portefeuille de créances habitat ont été placés auprès d'investisseurs (gestionnaires d'actifs (52 %) et établissements de crédit (48 %)) pour un montant de 800 M€.

**FCT Crédit Agricole Habitat 2020.** — Au cours de l'exercice 2025, l'entité FCT Crédit Agricole Habitat 2020 est sortie du périmètre, l'opération de titrisation émise sur le marché ayant été débouclée par anticipation le 27 janvier 2025 pour un montant total de 1 milliard d'euros au niveau Groupe.

## Note 2. – Principes et méthodes comptables.

Les états financiers de la Caisse Régionale du Crédit Agricole de Centre France sont établis dans le respect des principes comptables applicables en France aux établissements bancaires et conformément aux règles définies par Crédit Agricole S.A., agissant en tant qu'organe central et chargé d'adapter les principes généraux aux spécificités du groupe Crédit Agricole.

Compte tenu de l'intégration de ses Caisses locales dans le périmètre de consolidation, la Caisse Régionale du Crédit Agricole de Centre France publie des comptes individuels et des comptes consolidés.

La présentation des états financiers de la Caisse Régionale du Crédit Agricole de Centre France est conforme aux dispositions du règlement ANC 2014-07 qui regroupe dans un règlement unique l'ensemble des normes comptables applicables aux établissements de crédit.

Les changements de méthode comptable et de présentation des comptes par rapport à l'exercice précédent concernent les points suivants :

Règlements / Recommandations	Date de 1 <sup>ère</sup> application : opérations ou exercices ouverts à compter du
Règlement ANC N° 2022-06 modifiant le règlement ANC N° 2014-03 du 5 juin 2014 relatif au plan comptable général (modernisation des états financiers)	01/01/2025
Règlement ANC N° 2023-03 du 7 juillet 2023 modifiant divers règlements de l'ANC en coordination avec le règlement ANC N° 2022-06 du 22 novembre 2022 relatif à la modernisation des états financiers	01/01/2025
Règlement N° 2025-01 du 7 février 2025 modifiant divers règlements de l'ANC	28/07/2025
Règlement N° 2025-02 du 4 avril 2025 relatif aux articles 48 et 95 de la loi n° 2025-127 du 14 février 2025 de finances pour 2025, modifiant le règlement ANC N° 2014-03 du 5 juin 2014 relatif au plan comptable général.	28/07/2025

Règlements	Date de 1 <sup>ère</sup> application : opérations ou exercices ouverts à compter du
Règlement ANC N° 2024-05 du 3 octobre 2024 modifiant le règlement ANC N° 2020-01 du 9 octobre 2020 relatif aux comptes consolidés	01/01/2025
Règlement N° 2024-07 du 6 décembre 2024 relatif à la distinction dettes – autres fonds propres modifiant divers règlements de l'ANC	01/01/2026 (sauf exceptions au 01/01/2025)

Dans le contexte d'entrée en vigueur des règlements ANC 2023-03 et ANC 2022-06 à partir du 1<sup>er</sup> janvier 2025, la Caisse Régionale de Crédit Agricole Mutuel de Centre-France est uniquement concernée par les dispositions relatives au transfert de charges et l'application de ces règlements est sans incidence significative sur les comptes du 31 décembre 2025.

**2.1. Créances et engagements par signature.** — Les créances sur les établissements de crédit, les entités du groupe Crédit Agricole et la clientèle sont régies par le règlement ANC 2014-07.

Elles sont ventilées selon leur durée résiduelle ou la nature des concours :

- Les créances à vue et à terme pour les établissements de crédit ;
- Les comptes ordinaires, comptes et avances à terme pour les opérations internes au Crédit Agricole ;
- Les créances commerciales, autres concours et comptes ordinaires pour la clientèle.

La rubrique clientèle inclut les opérations réalisées avec la clientèle financière.

Les prêts subordonnés, de même que les opérations de pension (matérialisées par des titres ou des valeurs), sont intégrés dans les différentes rubriques de créances, en fonction de la nature de la contrepartie (interbancaire, opérations internes au Crédit Agricole, clientèle).

Les créances sur les établissements de crédits et sur la clientèle sont inscrites au bilan à leur valeur nominale y compris les intérêts courus non échus.

Les intérêts courus sur les créances sont portés en compte de créances rattachées en contrepartie du compte de résultat.

En application du règlement ANC 2014-07, les commissions reçues et les coûts marginaux de transaction supportés sont étalés sur la durée de vie effective du crédit et sont donc intégrés à l'encours de crédit concerné.

Les engagements par signature comptabilisés au hors-bilan correspondent à des engagements irrévocables de concours en trésorerie et à des engagements de garantie qui n'ont pas donné lieu à des mouvements de fonds.

Le traitement comptable du risque de crédit est défini ci-après.

Les créances et les engagements par signature sont répartis entre les encours sains et douteux.

**Créances saines.** — Tant que les créances ne sont pas qualifiées de douteuses, elles sont qualifiées de saines ou dégradées, elles demeurent dans leur poste d'origine.

— Provisions au titre du risque de crédit sur les encours sains et dégradés

La Caisse Régionale du Crédit Agricole de Centre France constate au titre des expositions de crédits des provisions au passif de son bilan pour couvrir les risques de crédit attendus sur les 12 mois à venir (expositions qualifiées de saines) et / ou sur la durée de vie de l'encours dès lors que la qualité de crédit de l'exposition s'est significativement dégradée (expositions qualifiées de dégradées).

Ces provisions sont déterminées dans le cadre d'un processus de suivi particulier et reposent sur des estimations traduisant le niveau de perte de crédit attendue.

— La notion de perte de crédit attendue « Expected Credit Loss » ou « ECL » : L'ECL se définit comme la valeur probable attendue pondérée de la perte de crédit (en principal et en intérêts) actualisée. Elle correspond à la valeur actuelle de la différence entre les flux de trésorerie contractuels et les flux attendus (incluant le principal et les intérêts).

L'approche ECL vise à anticiper au plus tôt la comptabilisation des pertes de crédit attendues.

— Gouvernance et mesure des ECL : La gouvernance du dispositif de mesure des paramètres de provisionnement s'appuie sur l'organisation mise en place dans le cadre du dispositif bâlois. La Direction des Risques du Groupe Crédit Agricole est responsable de la définition du cadre méthodologique et de la supervision du dispositif de dépréciation des encours.

Le groupe Crédit Agricole s'appuie en priorité sur le dispositif de notation interne et les processus bâlois actuels pour définir le périmètre des paramètres nécessaires au calcul des ECL. L'appréciation de l'évolution du risque de crédit s'appuie sur un modèle d'anticipation des pertes et d'extrapolation sur la base de scénarios raisonnables. Toutes les informations disponibles, pertinentes, raisonnables et justifiables, y compris les informations de nature prospective, sont retenues.

L'estimation des ECL intègre entre autres les paramètres de probabilité de défaut, de perte en cas de défaut et d'exposition au moment du défaut.

Son appréciation s'appuie largement sur les modèles internes utilisés dans le cadre du dispositif prudentiel lorsqu'ils existent, mais avec des spécificités pour déterminer une ECL économique.

L'approche comptable conduit également à recalculer certains paramètres bâlois, notamment pour neutraliser les coûts internes de recouvrement ou les flux qui sont imposés par le régulateur dans le calcul réglementaire de la perte en cas de défaut ("Loss Given Default" ou "LGD").

Les modalités de détermination de l'ECL sont à apprécier en fonction des typologies de produits : prêts et créances sur la clientèle et engagements par signature.

Les pertes de crédit attendues pour les 12 mois à venir sont une portion des pertes de crédit attendues pour la durée de vie ; et représentent les insuffisances de flux de trésorerie pour la durée de vie advenant d'une défaillance dans les 12 mois suivant la date de clôture (ou une période plus courte si la durée de vie attendue de l'exposition est inférieure à 12 mois), pondérées par la probabilité qu'il y ait défaillance dans les 12 mois.

Les pertes de crédit attendues sont actualisées au TIE (Taux d'Intérêt Effectif) ou au taux contractuel (lorsque le TIE est indisponible) déterminé lors de la comptabilisation initiale de l'encours. Le taux d'intérêt effectif est le taux d'actualisation qui égalise la somme des flux décaissés et encaissés au titre de l'émission ou de l'acquisition d'un crédit et la valeur actuelle des flux contractuels à recevoir de la contrepartie sur la durée de vie effective de cet encours.

Les modalités de mesure des ECL tiennent compte des biens affectés en garantie et des autres rehaussements de crédit qui font partie des modalités contractuelles et que la Caisse Régionale du Crédit Agricole de Centre France ne comptabilise pas séparément. L'estimation des insuffisances de flux de trésorerie attendues d'un instrument financier garanti reflète le montant et le calendrier de recouvrement des garanties. La prise en compte des garanties et sûretés n'influe pas sur l'appréciation de la dégradation significative du risque de crédit : celle-ci s'appuie sur l'évolution du risque de crédit sur le débiteur sans tenir compte des garanties.

Les paramètres de provisionnement sont mesurés et mis à jour selon les méthodologies définies par le groupe Crédit Agricole et permettent ainsi d'établir un premier niveau de référence, ou socle partagé, de provisionnement. L'utilisation des systèmes de notation externes et/ou internes permet d'apprécier le niveau d'un risque de crédit.

Le *backtesting* des modèles et paramètres utilisés est réalisé à minima annuellement.

Les données macro-économiques prospectives (« Forward Looking ») sont prises en compte dans un cadre méthodologique applicable à deux niveaux :

- Au niveau du groupe Crédit Agricole dans la détermination d'un cadre partagé de prise en compte du Forward Looking dans la projection des paramètres PD, LGD sur l'horizon d'amortissement des opérations ;
- Au niveau de chaque entité au regard de ses propres portefeuilles. La Caisse Régionale du Crédit Agricole de Centre France applique des paramètres complémentaires pour le Forward Looking sur des portefeuilles de prêts et créances sur la clientèle et d'engagements de financement et de garantie sains et dégradés pour lesquels les éléments conjoncturels et/ou structurels locaux l'exposent à des pertes complémentaires non-couvertes par les scénarios définis au niveau du Groupe.

Le calcul du montant des pertes attendues sur le risque de crédit doit s'effectuer en prenant en considération les circonstances spécifiques de l'exercice 2025, marqué par une incertitude de l'environnement économique national et international. Dans ce contexte, le Groupe a notamment revus ses prévisions macro-économiques (Forward Looking) pour la détermination de l'estimation du risque de crédit et Crédit Agricole de Centre France a procédé à une revue de son portefeuille de crédits, qui l'a conduite à la mise à jour du Forward Looking local sur un certain nombre de filières considérées à risques.

— Dégradation significative du risque de crédit. — La Caisse Régionale du Crédit Agricole de Centre France apprécie, pour chaque encours, la dégradation du risque de crédit depuis l'origine à chaque date d'arrêt. Cette appréciation de l'évolution du risque de crédit conduit les entités à classer leurs opérations par classe de risque (expositions qualifiées de saines / expositions qualifiées de dégradées / expositions douteuses).

Le Stage 1 correspond à des ECL à 12 mois, le Stage 2 correspond à des ECL à maturité.

Afin d'apprécier la dégradation significative, le groupe Crédit Agricole prévoit un processus basé sur deux niveaux d'analyse :

- Un premier niveau dépendant de règles et de critères quantitatifs relatifs et absolus ainsi que de critères qualitatifs Groupe qui s'imposent aux entités du Groupe ;
- Un second niveau propre à chaque entité lié à l'appréciation, à dire d'expert au titre des paramètres complémentaires pour le Forward Looking pour lesquels les éléments conjoncturels et/ou structurels locaux l'exposent à des pertes complémentaires non-couvertes par les scénarios définis au niveau du Groupe, du risque porté par chaque entité sur ses portefeuilles pouvant conduire à ajuster les critères Groupe de déclassement d'encours sains à encours dégradés (bascule de portefeuille ou sous-portefeuille ou tiers d'ECL à 12 mois à un ECL à maturité).

Le suivi de la dégradation significative porte, sauf exception, sur chaque encours. Aucune contagion n'est requise pour le passage de sain à dégradé des encours d'une même contrepartie. Le suivi de la dégradation significative doit porter sur l'évolution du risque de crédit du débiteur principal sans tenir compte de la garantie, y compris pour les opérations bénéficiant d'une garantie de l'actionnaire.

Pour les encours composés de petites créances présentant des caractéristiques similaires, l'étude, contrepartie par contrepartie, peut être remplacée par une estimation statistique des pertes prévisionnelles.

L'appréciation de la dégradation significative du risque de crédit au titre du premier niveau défini ci-dessus pour les encours avec un modèle de notation repose sur les deux critères suivants :

1. Exemption au faible risque de crédit : Conformément aux normes en vigueur, le Groupe a choisi d'appliquer l'exemption « pour faible risque de crédit » aux titres de dettes classés en « Investment Grade » (Cf. IFRS 9.B5.5.23) et contrats de prêts dont la probabilité de défaut est inférieure à un seuil donné (ie. 0.30%).
2. Indicateurs quantitatifs : Le groupe Crédit Agricole a retenu plusieurs critères quantitatifs permettant de qualifier une dégradation en Stage 2, à noter que chacun de ces critères est suffisant pour une dégradation en Stage 2. Les typologies de critères sont présentées ci-après :

**a) Un critère relatif** qui mesure, au niveau contrat, la variation du risque associée depuis la date de comptabilisation initiale. Il permet de mesurer l'écart (établi en ratio) entre le risque de défaut en date de reporting d'une contrepartie et le risque de défaut apprécié en date de comptabilisation initiale.

**b) Trois critères absolus.** Le Groupe a défini : Un critère de seuil absolu basé sur les probabilités de défaut bâloise pour capter une dégradation absolue non corrélée à la conjoncture économique. Il permet de capturer en pratique les deux derniers grades avant le défaut considérés comme risqués et donc avec une classification en Stage 2 pour le calcul des ECL.

Un critère de seuil absolu basé sur la probabilité de défaut à 1 an (Forward Looking) en date de reporting, permettant de capter une dégradation significative absolue corrélée à la conjoncture économique.

Un critère de seuil absolu basé sur le nombre de jours impayés de plus de 30 jours pour qualifier une classification en Stage 2.

3. Indicateurs qualitatifs : Le Groupe retient un ensemble d'indicateurs qualitatifs permettant une dégradation en Stage 2, ces indicateurs peuvent être de niveau contrat, contrepartie ou portefeuille et permettent d'identifier les expositions ayant observées une dégradation significative du risque de crédit.

Pour le périmètre sans modèle de notation interne, le groupe Crédit Agricole retient le seuil absolu d'impayés supérieur à 30 jours comme seuil ultime de dégradation significative et de classement en encours dégradé (Stage 2).

Si la dégradation depuis l'origine cesse d'être constatée, la dépréciation peut être ramenée à des pertes attendues à 12 mois (Stage 1).

Afin de suppléer le fait que certains facteurs ou indicateurs de dégradation significative ne soient pas identifiables au niveau d'un instrument financier pris isolément, la norme autorise l'appréciation de la dégradation significative pour des portefeuilles, des groupes de portefeuilles ou des portions de portefeuille d'instruments financiers.

La constitution des portefeuilles pour une appréciation de la dégradation sur base collective peut résulter de caractéristiques communes telles que :

- Le type d'encours ;
- La note de risque de crédit (dont la note interne Bâle II pour les entités disposant d'un système de notation interne) ;
- Le type de garantie ;
- La date de comptabilisation initiale ;
- La durée à courir jusqu'à l'échéance ;
- Le secteur d'activité ;
- L'emplacement géographique de l'emprunteur ;
- La valeur du bien affecté en garantie par rapport à l'actif financier, si cela a une incidence sur la probabilité de défaillance (par exemple, dans le cas des prêts garantis uniquement par sûreté réelle dans certains pays, ou sur la quotité de financement) ;
- Le circuit de distribution, l'objet du financement, ...

Une différenciation par marché de la dégradation significative est donc possible (habitat, crédit consommation, crédit aux agriculteurs ou professionnels, crédit aux entreprises, ...).

Le regroupement d'instruments financiers aux fins de l'appréciation des variations du risque de crédit sur base de portefeuille homogène peut changer au fil du temps, au fur et à mesure que de nouvelles informations deviennent disponibles.

Les dotations et reprises des provisions au titre du risque de crédit sur les encours sains et dégradés sont inscrites en coût du risque.

**Créances douteuses** — Ce sont les créances de toute nature, même assorties de garanties, présentant un risque de crédit avéré correspondant à l'une des situations suivantes :

- Un arriéré de paiement significatif généralement supérieur à 90 jours sauf si des circonstances particulières démontrent que l'arriéré est dû à des causes non liées à la situation du débiteur ;
- L'entité estime improbable que le débiteur s'acquitte intégralement de ses obligations de crédit sans qu'elle ait recours à d'éventuelles mesures telles que la réalisation d'une sûreté.
- Un encours est dit douteux lorsque se sont produits un ou plusieurs événements qui ont un effet néfaste sur ses flux de trésorerie futurs estimés. Les événements qui suivent sont des données observables, indicatives d'un encours douteux :
  - Des difficultés financières importantes de l'émetteur ou de l'emprunteur ;
  - Un manquement à un contrat, tel qu'une défaillance ou un paiement en souffrance ;
  - L'octroi, par le ou les prêteur(s) à l'emprunteur, pour des raisons économiques ou contractuelles liées aux difficultés financières de l'emprunteur, d'une ou de plusieurs faveurs que le ou les prêteurs n'auraient pas envisagées dans d'autres circonstances ;
  - La probabilité croissante de faillite ou de restructuration financière de l'emprunteur ;
  - La disparition d'un marché actif pour l'actif financier en raison de difficultés financières ;
  - L'achat ou la création d'un actif financier avec une forte décote, qui reflète les pertes de crédit subies.

Le caractère douteux d'un encours peut résulter de l'effet combiné de plusieurs événements.

Une contrepartie en défaut ne revient en situation saine qu'après une période d'observation qui permet de valider que le débiteur n'est plus en situation douteuse.

Parmi les encours douteux, la Caisse Régionale du Crédit Agricole de Centre France distingue les encours douteux compromis des encours douteux non compromis.

- *Créances douteuses non compromises* : Les créances douteuses non compromises sont les créances douteuses qui ne répondent pas à la définition des créances douteuses compromises.
- *Créances douteuses compromises* : Ce sont les créances douteuses dont les perspectives de recouvrement sont fortement dégradées et pour lesquelles un passage en perte à terme est envisagé.

Pour les créances douteuses, l'enregistrement des intérêts se poursuit tant que la créance est considérée comme douteuse non compromise, il est arrêté lorsque la créance devient compromise.

Le classement en encours douteux peut être abandonné et l'encours est porté à nouveau en encours sain.

— **Dépréciations au titre du risque de crédit sur les encours douteux** : Dès lors qu'un encours est douteux, la perte probable est prise en compte par la Caisse Régionale du Crédit Agricole de Centre France par voie de dépréciation figurant en déduction de l'actif du bilan. Ces dépréciations correspondent à la différence entre la valeur comptable de la créance et les flux futurs estimés actualisés au taux d'intérêt effectif, en prenant en considération la situation financière de la contrepartie, ses perspectives économiques ainsi que les garanties éventuelles sous déduction de leurs coûts de réalisation.

Les pertes probables relatives aux engagements hors-bilan sont prises en compte par voie de provisions figurant au passif du bilan.

— **Traitement comptable des dépréciations** : Les dotations et reprises de dépréciation pour risque de non-recouvrement sur créances douteuses sont inscrites en coût du risque.

Conformément au règlement ANC 2014-07 le Groupe a fait le choix d'enregistrer en coût du risque les effets de désactualisations des dépréciations.

**Passage en perte.** — L'appréciation du délai de passage en perte est basée sur le jugement d'experts, la Caisse Régionale du Crédit Agricole de Centre France le détermine avec sa Direction des Risques, en fonction de la connaissance qu'elle a de son activité.

Les créances devenues irrécouvrables sont inscrites en pertes et les dépréciations correspondantes font l'objet d'une reprise.

**Créances restructurées.** — Les créances restructurées pour difficultés financières sont des créances pour lesquelles l'entité a modifié les conditions contractuelles initiales (taux d'intérêt, maturité etc.) pour des raisons économiques ou juridiques liées aux difficultés financières de l'emprunteur, selon des modalités qui n'auraient pas été envisagées dans d'autres circonstances.

La définition des créances restructurées pour cause de difficultés financières répond donc à deux critères cumulatifs :

- Des modifications de contrat ou des refinancements de créance (concessions) ;
- Un client en situation financière difficile (débiteur rencontrant, ou sur le point de rencontrer des difficultés pour honorer ses engagements financiers).

Cette notion de restructuration doit s'apprécier au niveau du contrat et non au niveau du client (pas de contagion).

Elles concernent les créances classées en douteuses et les créances saines, au moment de la restructuration.

Sont exclues des créances restructurées les créances dont les caractéristiques ont été renégociées commercialement avec des contreparties ne présentant pas de problème d'insolvabilité ou de difficulté financière. Les créances renégociées sont décomptabilisées. La fraction restant à étaler des commissions reçues et des coûts marginaux de transaction est enregistrée dans le compte de résultat à la date de cette renégociation, dans la mesure où il est considéré qu'un nouvel encours a pris naissance.

La réduction des flux futurs accordée à la contrepartie, ou le report de ces flux sur un horizon plus lointain lors de la restructuration, donne lieu à l'enregistrement d'une décote. Elle correspond au manque à gagner de flux de trésorerie futurs, actualisés au taux d'intérêt effectif d'origine. Elle est égale à l'écart constaté entre :

- La valeur nominale du prêt ;
- Et la somme des flux de trésorerie futurs théoriques du prêt restructuré, actualisés au taux d'intérêt effectif d'origine (défini à la date de l'engagement de financement).

La décote constatée lors d'une restructuration de créance est comptabilisée en déduction de l'actif et dotée en coût du risque.

Les crédits restructurés du fait de la situation financière du débiteur font l'objet d'une notation conformément aux règles bâloises et sont dépréciés en fonction du risque de crédit estimé.

Dès lors que l'opération de restructuration a été réalisée, l'exposition conserve ce statut de « restructurée » pendant une période d'observation à minima de 2 ans si l'exposition était saine au moment de la restructuration, ou de 3 ans si l'exposition était en défaut au moment de la restructuration. Ces périodes sont prolongées en cas de survenance de certains événements (nouveaux incidents par exemple).

**2.2. Portefeuille Titres** — Les règles relatives à la comptabilisation du risque de crédit et la dépréciation des titres à revenu fixe sont définies par les articles 2311-1 à 2391-1 ainsi que par les articles 2211-1 à 2251-13 du règlement ANC 2014-07.

Les titres sont présentés dans les états financiers en fonction de leur nature : effets publics (Bons du Trésor et titres assimilés), obligations et autres titres à revenu fixe (titres de créances négociables et titres du marché interbancaire), actions et autres titres à revenu variable.

Ils sont classés dans les portefeuilles prévus par la réglementation (transaction, investissement, placement, activité de portefeuille, valeurs immobilisées, autres titres détenus à long terme, participation, parts dans les entreprises liées) en fonction de l'intention de gestion de l'entité et des caractéristiques de l'instrument au moment de la souscription du produit.

#### **Titres de transaction.**

Ce sont des titres qui, à l'origine, sont :

- Soit acquis avec l'intention de les revendre ou vendus avec l'intention de les racheter à court terme ;
- Soit détenus par l'établissement du fait de son activité de mainteneur de marché, ce classement en titres de transaction étant subordonné à la condition que le stock de titres fasse l'objet d'une rotation effective et d'un volume d'opérations significatif compte tenu des opportunités du marché.

Ces titres doivent être négociables sur un marché actif et les prix de marché ainsi accessibles doivent être représentatifs de transactions réelles intervenant régulièrement sur le marché dans des conditions de concurrence normale.

Sont également considérés comme des titres de transaction :

- Les titres acquis ou vendus dans le cadre d'une gestion spécialisée de portefeuille de transaction comprenant des instruments financiers à terme, des titres ou d'autres instruments financiers qui sont gérés ensemble, et présentant des indications d'un profil récent de prise de bénéfices à court terme ;
- Les titres faisant l'objet d'un engagement de vente dans le cadre d'une opération d'arbitrage effectuée sur un marché d'instruments financiers organisé ou assimilé.
- Les titres empruntés (y compris le cas échéant les titres empruntés ayant fait l'objet d'un prêt, reclassés en « titres de transaction prêtés ») dans le cadre des opérations de prêts / emprunts classés en titres de transaction et compensés avec les dettes représentatives de titres empruntés inscrites au passif du bilan.

Hormis dans les cas prévus par le règlement ANC 2014-07, les titres enregistrés parmi les titres de transaction ne peuvent être reclassés dans une autre catégorie comptable et continuent à suivre les règles de présentation et de valorisation des titres de transaction jusqu'à leur sortie du bilan par cession, remboursement intégral ou passage en pertes.

Les titres de transaction sont comptabilisés à la date de leur acquisition et pour leur prix d'acquisition frais exclus, en incluant le cas échéant les intérêts courus.

La dette représentative des titres vendus à découvert est inscrite au passif de l'établissement cédant pour le prix de vente des titres frais exclus.

A chaque arrêté comptable, les titres sont évalués au prix de marché du jour le plus récent. Le solde global des gains et pertes résultant des variations de cours est porté au compte de résultat et enregistré dans la rubrique « Solde des opérations des portefeuilles de négociation ».

**Titres de placement** — Cette catégorie concerne les titres qui ne sont pas inscrits parmi les autres catégories de titres. Les titres sont enregistrés pour leur prix d'acquisition, frais inclus.

- Obligations et autres titres à revenu fixe : Ces titres sont enregistrés pour leur prix d'acquisition, coupon couru à l'achat inclus. La différence entre le prix d'acquisition et la valeur de remboursement est étalée de façon actuarielle sur la durée de vie résiduelle du titre. Les revenus sont enregistrés en compte de résultat dans la rubrique : « Intérêts et produits assimilés sur obligations et autres titres à revenu fixe ».
- Actions et autres titres à revenu variable : Les actions sont inscrites au bilan pour leur valeur d'achat, frais d'acquisition inclus. Les revenus de dividendes attachés aux actions sont portés au compte de résultat dans la rubrique « Revenus des titres à revenu variable ».

Les revenus des Organismes de Placements Collectifs sont enregistrés au moment de l'encaissement dans la même rubrique.

A la clôture de l'exercice, les titres de placement sont évalués pour leur valeur la plus faible entre le coût d'acquisition et la valeur de marché. Ainsi, lorsque la valeur d'inventaire d'une ligne ou d'un ensemble homogène de titres (calculée par exemple à partir des cours de bourse à la date d'arrêté) est inférieure à la valeur comptable, il est constitué une dépréciation au titre de la moins-value latente sans compensation avec les plus-values constatées sur les autres catégories de titres. Les gains, provenant des couvertures, au sens du règlement ANC 2014-07, prenant la forme d'achats ou de ventes d'instruments financiers à terme, sont pris en compte pour le calcul des dépréciations. Les plus-values potentielles ne sont pas enregistrées.

En outre, pour les titres à revenu fixe, des dépréciations destinées à prendre en compte le risque de contrepartie et comptabilisées en coût du risque, sont constituées sur cette catégorie de titres :

- S'il s'agit de titres cotés, sur la base de la valeur de marché qui tient intrinsèquement compte du risque de crédit. Cependant, si la Caisse Régionale du Crédit Agricole de Centre France dispose d'informations particulières sur la situation financière de l'émetteur qui ne sont pas reflétées dans la valeur de marché, une dépréciation spécifique est constituée ;
- S'il s'agit de titres non cotés, la dépréciation est constituée de manière similaire à celle des créances sur la clientèle au regard des pertes probables avérées (Cf. note 2.1 Créances et engagements par signature – Dépréciations au titre du risque de crédit sur les encours douteux).

Les cessions de titres sont réputées porter sur les titres de même nature souscrits à la date la plus ancienne.

Les dotations et les reprises de dépréciation ainsi que les plus ou moins-values de cession des titres de placement sont enregistrées sous la rubrique « Solde des opérations des portefeuilles de placement et assimilés » du compte de résultat.

**Titres d'investissement** — Sont enregistrés en titres d'investissement, les titres à revenu fixe assortis d'une échéance fixée qui ont été acquis ou reclassés dans cette catégorie avec l'intention manifeste de les détenir jusqu'à l'échéance.

Ne sont comptabilisés dans cette catégorie que les titres pour lesquels la Caisse Régionale du Crédit Agricole de Centre France dispose de la capacité de financement nécessaire pour continuer de les détenir jusqu'à leur échéance et n'est soumise à aucune contrainte existante, juridique ou autre, qui pourrait remettre en cause son intention de détenir ces titres jusqu'à leur échéance.

Les titres d'investissement sont comptabilisés pour leur prix d'acquisition, frais d'acquisition et coupons inclus.

La différence entre le prix d'acquisition et le prix de remboursement est étalée sur la durée de vie résiduelle du titre.

Il n'est pas constitué de dépréciation des titres d'investissement si leur valeur de marché est inférieure à leur prix de revient. En revanche, si la dépréciation est liée à un risque propre à l'émetteur du titre, une dépréciation est enregistrée dans la rubrique « Coût du risque ».

En cas de cession de titres d'investissement ou de transfert dans une autre catégorie de titres pour un montant significatif, l'établissement n'est plus autorisé, pendant l'exercice en cours et pendant les deux exercices suivants, à classer en titres d'investissement des titres antérieurement acquis et les titres à acquérir conformément au règlement ANC 2014-07.

**Titres de l'activité de portefeuille** — Conformément au règlement ANC 2014-07, les titres classés dans cette catégorie correspondent à des « investissements réalisés de façon régulière avec pour seul objectif d'en retirer un gain en capital à moyen terme, sans intention d'investir durablement dans le développement du fonds de commerce de l'entreprise émettrice, ni de participer activement à sa gestion opérationnelle ».

De plus, des titres ne peuvent être affectés à ce portefeuille que si cette activité, exercée de manière significative et permanente dans un cadre structuré, procure à l'établissement une rentabilité récurrente, provenant principalement des plus-values de cession réalisées.

La Caisse Régionale du Crédit Agricole de Centre France satisfait à ces conditions et peut classer une partie de ses titres dans cette catégorie.

Les titres de l'activité de portefeuille sont enregistrés pour leur prix d'acquisition, frais inclus.

Lors des arrêts comptables, ces titres sont évalués au plus bas de leur coût historique ou de leur valeur d'utilité, laquelle est déterminée en tenant compte des perspectives générales d'évolution de l'émetteur et de la durée résiduelle de détention estimée.



Pour les sociétés cotées, la valeur d'utilité correspond généralement à la moyenne des cours de bourse constatés sur une période suffisamment longue tenant compte de l'horizon de détention envisagé afin d'atténuer l'effet de fortes variations ponctuelles des cours de bourse.

Les moins-values latentes éventuelles sont calculées par ligne de titre et font l'objet d'une dotation de dépréciation sans compensation avec les plus-values latentes constatées. Elles sont enregistrées sous la rubrique « Solde des opérations des portefeuilles de placement et assimilés », de même que les flux de dépréciation relatifs à ces titres.

Les plus-values latentes ne sont pas comptabilisées.

#### **Parts dans les entreprises liées, titres de participation et autres titres détenus à long terme.**

- Les parts dans les entreprises liées sont les parts détenues dans des entreprises contrôlées de manière exclusive, incluses ou susceptibles d'être incluses par intégration globale dans un même ensemble consolidable.
- Les titres de participation sont des titres (autres que des parts dans une entreprise liée) dont la possession durable est estimée utile à l'activité de l'établissement, notamment parce qu'elle permet d'exercer une influence sur la société émettrice des titres ou d'en assurer le contrôle.
- Les autres titres détenus à long terme correspondent à des titres détenus dans l'intention de favoriser le développement de relations professionnelles durables en créant un lien privilégié avec l'entreprise émettrice mais sans influencer la gestion de cette dernière en raison du faible pourcentage des droits de vote détenus.

Ces titres sont comptabilisés pour leur prix d'acquisition frais inclus.

A la clôture de l'exercice, ces titres sont évalués, titre par titre, en fonction de leur valeur d'usage et figurent au bilan au plus bas de leur coût historique ou de cette valeur d'utilité.

Celle-ci représente ce que l'établissement accepterait de décaisser pour les acquérir compte tenu de ses objectifs de détention.

L'estimation de la valeur d'utilité peut se fonder sur divers éléments tels que la rentabilité et les perspectives de rentabilité de l'entreprise émettrice, ses capitaux propres, la conjoncture économique ou encore le cours moyen de bourse des derniers mois ou la valeur mathématique du titre.

Lorsque la valeur d'utilité de titres est inférieure au coût historique, ces moins-values latentes font l'objet de dépréciations sans compensation avec les plus-values latentes.

Les dotations et reprises de dépréciations ainsi que les plus ou moins-values de cession relatives à ces titres sont enregistrées sous la rubrique « Résultat net sur actifs immobilisés ».

**Prix de marché.** — Le prix de marché auquel sont évaluées, le cas échéant, les différentes catégories de titres, est déterminé de la façon suivante :

- Les titres négociés sur un marché actif sont évalués au cours le plus récent,
- Si le marché sur lequel le titre est négocié n'est pas ou plus considéré comme actif, ou si le titre n'est pas coté, la Caisse Régionale du Crédit Agricole de Centre France détermine la valeur probable de négociation du titre concerné en utilisant des techniques de valorisation. En premier lieu, ces techniques font référence à des transactions récentes effectuées dans des conditions normales de concurrence. Le cas échéant, la Caisse Régionale du Crédit Agricole de Centre France utilise des techniques de valorisation couramment employées par les intervenants sur le marché pour évaluer ces titres lorsqu'il a été démontré que ces techniques produisent des estimations fiables des prix obtenus dans des transactions sur le marché réel.

**Dates d'enregistrement.** — La Caisse Régionale du Crédit Agricole de Centre France enregistre les titres classés en titres d'investissement et en titres de transaction à la date de règlement-livraison. Les autres titres, quelle que soit leur nature ou la catégorie dans laquelle ils sont classés, sont enregistrés à la date de négociation.

**Pensions livrées.** — Les titres donnés en pension livrée sont maintenus au bilan et le montant encaissé, représentatif de la dette à l'égard du cessionnaire, est enregistré au passif du bilan.

Les titres reçus en pension livrée ne sont pas inscrits au bilan mais le montant décaissé, représentatif de la créance sur le cédant, est enregistré à l'actif du bilan.

Les titres donnés en pension livrée font l'objet des traitements comptables correspondant à la catégorie de portefeuille dont ils sont issus.

**Reclassement de titres.** — Conformément au règlement ANC 2014-07, il est autorisé d'opérer les reclassements de titres suivants :

- Du portefeuille de transaction vers le portefeuille d'investissement ou de placement, en cas de situation exceptionnelle de marché ou pour les titres à revenu fixe, lorsqu'ils ne sont plus négociables sur un marché actif et si l'établissement a l'intention et la capacité de les détenir dans un avenir prévisible ou jusqu'à l'échéance,
- Du portefeuille de placement vers le portefeuille d'investissement, en cas de situation exceptionnelle de marché ou pour les titres à revenu fixe, lorsqu'ils ne sont plus négociables sur un marché actif.

La Caisse Régionale du Crédit Agricole de Centre France n'a pas opéré, en 2025, de reclassement au titre du règlement ANC 2014-07.

**2.3. Immobilisations.** — La Caisse Régionale du Crédit Agricole de Centre France applique le règlement ANC 2014-03 par rapport à l'amortissement et à la dépréciation des actifs.

Elle applique la méthode de comptabilisation des actifs par composants à l'ensemble de ses immobilisations corporelles. Conformément aux dispositions de ce texte, la base amortissable tient compte de l'éventuelle valeur résiduelle des immobilisations.

Le coût d'acquisition des immobilisations comprend, outre le prix d'achat, les frais accessoires, c'est-à-dire les charges directement ou indirectement liées à l'acquisition pour la mise en état d'utilisation du bien ou pour son entrée « en magasin ».

Les terrains sont enregistrés à leur coût d'acquisition.

Les immeubles et le matériel d'équipement sont comptabilisés à leur coût d'acquisition diminué des amortissements ou des dépréciations constituées depuis leur mise en service.

Les logiciels acquis sont comptabilisés à leur coût d'acquisition diminué des amortissements ou des dépréciations constituées depuis leur date d'acquisition.

Les logiciels créés sont comptabilisés à leur coût de production diminué des amortissements ou des dépréciations constituées depuis leur date d'achèvement.

A l'exception des logiciels, des brevets et des licences, les immobilisations incorporelles ne font pas l'objet d'amortissement. Le cas échéant, elles peuvent faire l'objet de dépréciation.

En cas de mali technique de fusion, celui-ci est comptabilisé au bilan selon les rubriques d'actifs auxquelles il est affecté, en « Autres immobilisations corporelles, incorporelles, financières... ». Il est ensuite amorti puis déprécié et sorti du bilan, le cas échéant selon les mêmes modalités que l'actif sous-jacent.

Les immobilisations sont amorties en fonction de leur durée estimée d'utilisation.

Les composants et durées d'amortissement suivants ont été retenus par la Caisse Régionale du Crédit Agricole de Centre France, à la suite de l'application de la comptabilisation des immobilisations par composants. Il convient de préciser que ces durées d'amortissement doivent être adaptées à la nature de la construction et à sa localisation :

Composant	Durée d'amortissement
Foncier	Non amortissable
Gros œuvre	40 ans
Second œuvre	15 à 20 ans
Installations techniques	8 à 15 ans
Agencements	8 ans
Matériel informatique	3 à 5 ans (dégressif ou linéaire)
Matériel spécialisé	3 à 5 ans (dégressif ou linéaire)

Enfin, les éléments dont dispose la Caisse Régionale du Crédit Agricole de Centre France sur la valeur de ses immobilisations lui permettent de conclure que des tests de dépréciation ne conduiraient pas à la modification de la base amortissable existante.

**2.4. Dettes envers les établissements de crédit et la clientèle.** — Les dettes envers les établissements de crédit, les entités du Crédit Agricole et la clientèle sont présentées dans les états financiers selon leur durée résiduelle ou la nature de ces dettes :

- Dettes à vue ou à terme pour les établissements de crédit ;
- Comptes ordinaires, comptes et avances à terme pour les opérations internes au Crédit Agricole ;
- Comptes d'épargne à régime spécial et autres dettes pour la clientèle (celles-ci incluent notamment la clientèle financière).

Les comptes d'épargne à régime spécial sont présentés après compensation avec la créance sur le fonds d'épargne (au titre de l'épargne réglementée et centralisée par la Caisse des dépôts et consignations).

Les opérations de pension, matérialisées par des titres ou des valeurs sont incluses dans ces différentes rubriques, en fonction de la nature de la contrepartie.

Les intérêts courus sur ces dettes sont enregistrés en compte de dettes rattachées en contrepartie du compte de résultat.  
Dettes représentées par un titre

**2.5. Les dettes représentées par un titre.** — Les dettes représentées par un titre sont présentées selon la nature de leur support : bons de caisse, titres du marché interbancaire, titres de créances négociables, emprunts obligataires et autres titres de dettes, à l'exclusion des titres subordonnés qui sont classés dans la rubrique du passif « Dettes subordonnées ».

Les intérêts courus non échus sont enregistrés en comptes de dettes rattachées en contrepartie du compte de résultat.

Les primes d'émission ou de remboursement des emprunts obligataires sont amorties sur la durée de vie des emprunts concernés, la charge correspondante est inscrite dans la rubrique « Intérêts et charges assimilées sur obligations et autres titres à revenu fixe ».

Les primes de remboursement et les primes d'émission des dettes représentées par des titres sont amorties selon la méthode de l'amortissement actuariel.

La Caisse Régionale du Crédit Agricole de Centre France applique également la méthode d'étalement des frais d'emprunts dans ses comptes individuels.

Les commissions de services financiers versées par les Caisses régionales sont comptabilisées en charges dans la rubrique « Commissions (charges) ».

**2.6. Provisions.** — La Caisse Régionale du Crédit Agricole de Centre France applique le règlement ANC 2014-03 pour la comptabilisation et l'évaluation des provisions.

Ces provisions comprennent notamment les provisions relatives aux engagements par signature, aux engagements de retraite et de congés fin de carrière, aux litiges et aux risques divers.

Les provisions incluent également les risques pays. L'ensemble de ces risques fait l'objet d'un examen trimestriel.

Les risques pays sont provisionnés après analyse des types d'opérations, de la durée des engagements, de leur nature (créances, titres, produits de marché) ainsi que de la qualité du pays.

La Caisse Régionale du Crédit Agricole de Centre France a partiellement couvert les provisions constituées sur ces créances libellées en monnaies étrangères par achat de devises pour limiter l'incidence de la variation des cours de change sur le niveau de provisionnement.

La provision pour risque de déséquilibre du contrat épargne-logement est constituée afin de couvrir les engagements aux conséquences défavorables des contrats épargne-logement. Ces engagements sont relatifs, d'une part, à l'obligation de rémunérer l'épargne dans le futur à un taux fixé à l'ouverture du contrat pour une durée indéterminée, et, d'autre part, à l'octroi d'un crédit aux souscripteurs des comptes et plans d'épargne-logement à un taux déterminé fixé à l'ouverture du contrat. Cette provision est calculée par génération de plan épargne-logement et pour l'ensemble des comptes d'épargne-logement, sachant qu'il n'y a pas de compensation possible entre les engagements relatifs à des générations différentes.

Les engagements sont établis en prenant en compte, notamment :

- Le comportement des souscripteurs, ainsi que l'estimation du montant et de la durée des emprunts qui seront mis en place dans le futur. Ces estimations sont établies à partir d'observations historiques de longue période ;
- La courbe des taux observables sur le marché et ses évolutions raisonnablement anticipées.

Les modalités de calcul de cette provision sont établies en conformité avec le Titre 6 Epargne réglementée du Livre II Opérations particulières du règlement ANC 2014-07.

**2.7. Fonds pour Risques Bancaires Généraux (F.R.B.G.).** — Les fonds pour risques bancaires généraux sont constitués par la Caisse Régionale du Crédit Agricole de Centre France à la discrétion de ses dirigeants, en vue de faire face à des charges ou à des risques dont la concrétisation est incertaine mais qui relèvent de l'activité bancaire.

Ils sont repris pour couvrir la concrétisation de ces risques en cours d'exercice.

**2.8 Opérations sur les instruments financiers à terme et conditionnels.** — Les opérations de couverture et de marché sur des instruments financiers à terme de taux, de change ou d'actions sont enregistrées conformément aux dispositions du règlement ANC 2014-07.

Les engagements relatifs à ces opérations sont inscrits au hors-bilan pour la valeur nominale des contrats : ce montant représente le volume des opérations en cours.

Les résultats afférents à ces opérations sont enregistrés en fonction de la nature de l'instrument et de la stratégie suivie :

**Opérations de couverture.** — Les gains ou pertes réalisés sur opérations de couverture affectées (catégorie « b » article 2522-1 du règlement ANC 2014-07) sont rapportés au compte de résultat symétriquement à la comptabilisation des produits et charges de l'élément couvert et dans la même rubrique comptable.

Les charges et les produits relatifs aux instruments financiers à terme ayant pour objet la couverture et la gestion du risque de taux global de Crédit Agricole S.A. (catégorie « c » article 2522-1 du règlement ANC 2014-07) sont inscrits prorata temporis dans la rubrique « Intérêts et produits (charges) assimilé(e)s – Produit (charge) net(te) sur opérations de macro-couverture ». Les gains et les pertes latents ne sont pas enregistrés.

#### **Opérations de marché.**

Les opérations de marché regroupent :

- Les positions ouvertes isolées (catégorie « a » de l'article 2522-1 du règlement ANC 2014-07) ;
- La gestion spécialisée d'un portefeuille de transaction (catégorie « d » de l'article 2522 du règlement ANC 2014-07).

Elles sont évaluées par référence à leur valeur de marché à la date de clôture.

Celle-ci est déterminée à partir des prix de marché disponibles, s'il existe un marché actif, ou à l'aide de méthodologies et de modèles de valorisation internes, en l'absence de marché actif.

Pour les instruments :

- En position ouverte isolée négociés sur des marchés organisés ou assimilés, l'ensemble des gains et pertes (réalisés ou latents) est comptabilisé ;
- En position ouverte isolée négociés sur des marchés de gré à gré, les charges et produits sont inscrits en résultat prorata temporis. De plus, seules les pertes latentes éventuelles sont constatées via une provision. Les plus et moins-values réalisées sont comptabilisées en résultat au moment du dénouement ;

- Faisant partie d'un portefeuille de transaction, l'ensemble des gains et pertes (réalisés ou latents) est comptabilisé.

**Risque de contrepartie sur les dérivés.** — Conformément au règlement ANC 2014-07, la Caisse Régionale du Crédit Agricole de Centre France intègre l'évaluation du risque de contrepartie sur les dérivés actifs dans la valeur de marché des dérivés. À ce titre, seuls les dérivés comptabilisés en position ouverte isolée et en portefeuille de transaction (respectivement les dérivés classés selon les catégories « a » et « d » de l'article 2522-1. du règlement précité) font l'objet d'un calcul de risque de contrepartie sur les dérivés actifs. (CVA - Credit Valuation Adjustment).

Le CVA permet de déterminer les pertes attendues sur la contrepartie du point de vue de la Caisse Régionale du Crédit Agricole de Centre France.

Le calcul du CVA repose sur une estimation des pertes attendues à partir de la probabilité de défaut et de la perte en cas de défaut. La méthodologie employée maximise l'utilisation de données d'entrée observables.

Elle repose :

- Prioritairement sur des paramètres de marché tels que les CDS (Credit Default Swap) nominatifs cotés (ou CDS Single Name) ou les CDS indiciels ;
- En l'absence de CDS nominatif sur la contrepartie, d'une approximation fondée sur la base d'un panier de CDS S/N de contreparties du même rating, opérant dans le même secteur et localisées dans la même région.

Dans certaines circonstances, les paramètres historiques de défaut peuvent être utilisés.

**2.9 Opérations en devises.** — À chaque arrêté, les créances et les dettes ainsi que les contrats de change à terme figurant en engagements hors bilan libellés en devises sont convertis au cours de change en vigueur à la date d'arrêté.

Les produits perçus et les charges payées sont enregistrés au cours du jour de la transaction. Les produits et charges courus non échus sont convertis au cours de clôture.

Les actifs en devises détenus de façon durable, comprenant les dotations aux succursales, les immobilisations, les titres d'investissement, les titres de filiale et de participation en devises financés en euros restent convertis au cours du jour d'acquisition (historique). Cependant, une provision peut être constituée lorsque l'on constate une dépréciation durable du cours de change relative aux participations de la Caisse Régionale du Crédit Agricole de Centre France à l'étranger.

À chaque arrêté, les opérations de change à terme sont évaluées au cours à terme restant à courir de la devise concernée. Les gains ou les pertes constatés sont portés au compte de résultat sous la rubrique « Solde des opérations des portefeuilles de négociation - Solde des opérations de change et instruments financiers assimilés ».

Dans le cadre de l'application du règlement ANC 2014-07, la Caisse Régionale du Crédit Agricole de Centre France a mis en place une comptabilité multidevises lui permettant un suivi de sa position de change et la mesure de son exposition à ce risque.

**2.10 Engagements hors bilan.** — Le hors-bilan retrace notamment les engagements de financement pour la partie non utilisée et les engagements de garantie donnés et reçus.

Le cas échéant, les engagements donnés font l'objet d'une provision lorsqu'il existe une probabilité de mise en jeu entraînant une perte pour la Caisse Régionale du Crédit Agricole de Centre France.

Le hors-bilan publiable ne fait mention ni des engagements sur instruments financiers à terme, ni des opérations de change. De même, il ne comporte pas les engagements reçus concernant les Bons du Trésor, les valeurs assimilées et les autres valeurs données en garantie.

**2.11. Participation des salariés aux fruits de l'expansion et intéressement.** — La participation des salariés aux fruits de l'expansion est constatée dans le compte de résultat de l'exercice au titre duquel le droit des salariés est né.

L'intéressement est couvert par l'accord du 12 avril 2024.

La participation et l'intéressement figurent dans les « Frais de personnel ».

**2.12. Avantages au personnel postérieurs à l'emploi — Engagements en matière de retraite, de pré-retraite et d'indemnités de fin de carrière – régimes à prestations définies.** La Caisse Régionale du Crédit Agricole de Centre France a appliqué la recommandation 2013-02 de l'Autorité des Normes Comptables relative aux règles de comptabilisation et d'évaluation des engagements de retraite et avantages similaires, recommandation abrogée et intégrée dans le règlement ANC 2014-03.

Cette recommandation a été modifiée par l'ANC le 5 novembre 2021. Elle permet, pour les régimes à prestations définies conditionnant l'octroi d'une prestation à la fois en fonction de l'ancienneté, pour un montant maximal plafonné et au fait qu'un membre du personnel soit employé par l'entité lorsqu'il atteint l'âge de la retraite, de déterminer la répartition des droits à prestation de manière linéaire à partir de :

- Soit la date de prise de service du membre du personnel ;
- Soit la date à partir de laquelle chaque année de service est retenue pour l'acquisition des droits à prestation.

En application de ce règlement, la Caisse Régionale du Crédit Agricole de Centre France provisionne ses engagements de retraite et avantages similaires relevant de la catégorie des régimes à prestations définies.

Ces engagements sont évalués en fonction d'un ensemble d'hypothèses actuarielles, financières et démographiques et selon la méthode dite des Unités de Crédits Projetés. Le calcul de cette charge est réalisé sur la base de la prestation future actualisée.

Depuis 2021, la Caisse Régionale du Crédit Agricole de Centre France applique la détermination de la répartition des droits à prestation de manière linéaire à partir de la date à laquelle chaque année de service est retenue pour l'acquisition des droits à prestation (i.e. convergence avec la décision IFRS IC d'avril 2021 portant sur IAS 19).

La Caisse Régionale du Crédit Agricole de Centre France a opté pour la méthode 2 qui prévoit notamment la comptabilisation des profits ou pertes constatés au titre des modifications des régimes à prestations définies au moment où se produit la réduction ou la liquidation.

Le règlement autorise également la comptabilisation des écarts actuariels selon la méthode du corridor ou selon toute autre méthode conduisant à les comptabiliser plus rapidement en résultat.

La Caisse Régionale du Crédit Agricole de Centre France a fait le choix de reconnaître les écarts actuariels à partir de l'exercice suivant et de façon étalée sur la durée de vie active moyenne résiduelle du personnel bénéficiant du régime (méthode du corridor), par conséquent le montant de la provision est égal à :

- La valeur actuelle de l'obligation au titre des prestations définies à la date de clôture, calculée selon la méthode actuarielle préconisée par le règlement ;
- Majorée des profits actuariels (minorée des pertes actuarielles) restant à étaler,
- Diminuée, le cas échéant, de la juste valeur des actifs du régime. Ceux-ci peuvent être représentés par une police d'assurance éligible. Dans le cas où l'obligation est totalement couverte par une telle police, la juste valeur de cette dernière est considérée comme étant celle de l'obligation correspondante (soit le montant de la dette actuarielle correspondante).

Les différents régimes à prestations définies dont fait bénéficier la Caisse Régionale du Crédit Agricole de Centre France sont les suivants :

- La Caisse Régionale, selon la convention collective, verse à ses salariés une indemnité de fin de carrière fonction de leur rémunération et de leur ancienneté. Cet avantage est évalué par un actuair. L'engagement total de 15 716 milliers d'euros est couvert par un fonds complété d'une provision de 169 milliers d'euros.
- La médaille d'honneur agricole fait également l'objet d'une provision couvrant l'ensemble des engagements de 1 775 milliers d'euros.
- Les engagements en matière de complémentaire retraite s'élèvent à 31 741 milliers d'euros.

**Plans de retraite régimes à cotisations définies.** — Il existe divers régimes de retraite obligatoires auxquels cotisent les sociétés « employeurs ». Les fonds sont gérés par des organismes indépendants et les sociétés cotisantes n'ont aucune obligation, juridique ou implicite, de payer des cotisations supplémentaires si les fonds n'ont pas suffisamment d'actifs pour servir tous les avantages correspondant aux services rendus par le personnel pendant l'exercice et les exercices antérieurs.

Par conséquent, la Caisse Régionale du Crédit Agricole de Centre France n'a pas de passif à ce titre autre que les cotisations à payer pour l'exercice écoulé.

Le montant des cotisations au titre de ces régimes de retraite est enregistré en « Frais de personnel ».

**2.13 Charges et produits exceptionnels.** — Ils représentent les charges et produits qui surviennent de manière exceptionnelle et qui sont relatifs à des opérations ne relevant pas du cadre des activités courantes de la Caisse Régionale du Crédit Agricole de Centre France.

**2.14 Impôt sur les bénéfices (charge fiscale).** — D'une façon générale, seul l'impôt exigible est constaté dans les comptes individuels.

La charge d'impôt figurant au compte de résultat correspond à l'impôt sur les sociétés dû au titre de l'exercice. Elle intègre la contribution sociale sur les bénéfices.

Les revenus de créances et de portefeuilles titres sont comptabilisés nets de crédits d'impôts.

La Caisse Régionale du Crédit Agricole de Centre France a signé avec Crédit Agricole S.A. une convention d'intégration fiscale. Aux termes des accords conclus, la Caisse Régionale du Crédit Agricole de Centre France constate dans ses comptes la dette d'impôt dont elle est redevable au titre de cette convention fiscale.

**Note 3. – Créances sur les établissements de crédit - analyse par durée résiduelle.**

(En milliers d'Euros)	31/12/2025							31/12/2024
	≤ 3 mois	> 3 mois ≤ 1 an	> 1 an ≤ 5 ans	> 5 ans	Total en principal	Créances rattachées	Total	Total
<b>Établissements de crédit</b>								
Comptes et prêts :								
A vue	39 635				39 635	173	39 808	20 776
A terme	35 196	50 000		155 698	240 894	837	241 731	205 773
Valeurs reçues en pension								
Titres reçus en pension livrée								
Prêts subordonnés				170	170		170	170
<b>Total</b>	<b>74 831</b>	<b>50 000</b>		<b>155 868</b>	<b>280 699</b>	<b>1 010</b>	<b>281 709</b>	<b>226 719</b>
Dépréciations								
<b>Valeur nette au bilan</b>							<b>281 709</b>	<b>226 719</b>
<b>Opérations internes au Crédit Agricole</b>								
Comptes ordinaires	385 691				385 691		385 691	232 154
Comptes et avances à terme	53 776	51 913	1 474 524	90 492	1 670 705	13 367	1 684 072	1 678 217
Titres reçus en pension livrée								
Prêts subordonnés								
<b>Total</b>	<b>439 467</b>	<b>51 913</b>	<b>1 474 524</b>	<b>90 492</b>	<b>2 056 396</b>	<b>13 367</b>	<b>2 069 763</b>	<b>1 910 371</b>
Dépréciations								
<b>Valeur nette au bilan</b>							<b>2 069 763</b>	<b>1 910 371</b>
<b>Total</b>							<b>2 351 472</b>	<b>2 137 090</b>

**Commentaires :**

Les prêts subordonnés et participatifs consentis aux établissements de crédit s'élèvent à 170 milliers d'euros.

Opérations internes au Crédit Agricole : en matière de comptes et avances à terme, cette rubrique enregistre les placements monétaires réalisés par la Caisse régionale auprès de Crédit Agricole S.A. dans le cadre des Relations Financières Internes.

Note 4. – opérations avec la clientèle.

4.1. Opérations avec la clientèle - analyse par durée résiduelle :

(En milliers d'Euros)	31/12/2025							31/12/2024
	≤ 3 mois	> 3 mois ≤ 1 an	> 1 an ≤ 5 ans	> 5 ans	Total en principal	Créances rattachées	Total	Total
Créances commerciales	5 543	298			5 841		5 841	5 807
Autres concours à la clientèle	1 095 158	2 104 628	7 494 430	11 989 285	22 683 501	67 432	22 750 933	22 005 510
Valeurs reçues en pension livrée								
Comptes ordinaires débiteurs	83 709				83 709	2 112	85 821	88 339
Dépréciations							-269 878	-234 134
Valeur nette au bilan							22 572 717	21 865 522

Les prêts subordonnés et participatifs consentis à la clientèle s'élèvent à 1 905 milliers d'euros.

Parmi les créances sur la clientèle 2 248 240 milliers d'euros sont éligibles au refinancement de la banque centrale au 31 décembre 2025 contre 2 462 854 milliers d'euros au 31 décembre 2024.

Le montant des créances restructurées pour difficultés financières inscrites en en cours douteux au moment de la restructuration s'élève à 61 885 milliers au 31 décembre 2025 d'euros contre 62 569 milliers d'euros au 31 décembre 2024. Elles conservent la qualification de « créances restructurées » jusqu'à la fin de leur vie.

4.2. Opérations avec la clientèle - Analyse par zone géographique :

(En milliers d'Euros)	31/12/2025	31/12/2024
France (y compris DROM-COM)	22 666 114	21 931 126
Autres pays de l'U.E.	49 960	50 575
Autres pays d'Europe	31 916	26 454
Amérique du Nord	5 124	4 743
Amérique centrale et du sud	1 707	1 645
Afrique et Moyen-Orient	9 321	9 518
Asie et Océanie (hors Japon)	7 715	7 751
Japon	1 194	1 277
Non ventilés et organismes internationaux		
Total en principal	22 773 051	22 033 089
Créances rattachées	69 544	66 567
Dépréciations	-269 878	-234 134
Valeur nette au bilan	22 572 717	21 865 522

**Note4.3. Opérations avec la clientèle - Encours douteux et dépréciations par zone géographique**

(En milliers d'euros)	31/12/2025					31/12/2024				
	Encours brut	Dont encours douteux	Dont encours douteux compromis	Dépréciations des encours douteux	Dont dépréciations des encours douteux compromis	Encours brut	Dont encours douteux	Dont encours douteux compromis	Dépréciations des encours douteux	Dont dépréciations des encours douteux compromis
France (y compris DROM-COM)	22 735 397	483 527	199 081	-269 716	-130 099	21 997 531	416 105	179 038	-233 858	-119 526
Autres pays de l'U.E.	50 150	167	105	-84	-57	50 681	236	20	-132	-11
Autres pays d'Europe	31 956	47	42	-20	-15	26 487	41	40	-23	-22
Amérique du Nord	5 133					4 749	2	2	-1	-1
Amérique centrale et du sud	1 708	5	5	-5	-5	1 646	2	2	-1	-1
Afrique et Moyen-Orient	9 332	194	194	-49	-49	9 526	206	163	-116	-91
Asie et Océanie (hors Japon)	7 724	4	4	-4	-4	7 758	4		-3	
Japon	1 195					1 278				
Non ventilés et organismes internationaux										
<b>Total</b>	<b>22 842 595</b>	<b>483 944</b>	<b>199 431</b>	<b>-269 878</b>	<b>-130 229</b>	<b>22 099 656</b>	<b>416 596</b>	<b>179 265</b>	<b>-234 134</b>	<b>-119 652</b>

**4.4 Opérations avec la clientèle - Analyse par agents économiques :**

(En milliers d'Euros)	31/12/2025					31/12/2024				
	Encours brut	Dont encours douteux	Dont encours douteux compromis	Dépréciations des encours douteux	Dont dépréciations des encours douteux compromis	Encours brut	Dont encours douteux	Dont encours douteux compromis	Dépréciations des encours douteux	Dont dépréciations des encours douteux compromis
Particuliers	11 709 411	145 520	45 867	-73 893	-27 518	11 313 610	133 221	43 186	-67 177	-26 523
Agriculteurs	2 098 658	84 004	32 523	-46 078	-27 383	2 032 628	89 700	35 475	-52 240	-29 976
Autres	2 839 614	98 745	53 215	-58 394	-33 473	2 715 095	86 114	46 458	-49 231	-28 964
Clientèle	740 230	24 244	12 549	-15 829	-6 740	715 464	19 507	10 385	-10 052	-5 266
Entreprises	3 782 934	122 030	49 301	-70 586	-31 767	3 717 578	80 925	38 406	-50 158	-24 317
Collectivités	1 383 728	200		-16		1 321 734	200	200	-200	-200
Autres agents	288 020	9 201	5 976	-5 082	-3 348	283 547	6 929	5 155	-5 076	-4 406
<b>Total</b>	<b>22 842 595</b>	<b>483 944</b>	<b>199 431</b>	<b>-269 878</b>	<b>-130 229</b>	<b>22 099 656</b>	<b>416 596</b>	<b>179 265</b>	<b>-234 134</b>	<b>-119 652</b>



**Note 5. – Titres de transaction, de placement, d'investissement et titres de l'activité de portefeuille.**

(En milliers d'Euros)	31/12/2025					31/12/2024
	Transaction	Placement	Titres de l'activité de portefeuille	Investissement	Total	Total
Effets publics et valeurs assimilées :				1 874 276	1 874 276	1 968 072
Dont surcote restant à amortir				159 351	159 351	180 535
Dont décote restant à amortir				-31 828	-31 828	-34 949
Créances rattachées				30 445	30 445	30 605
Dépréciations						
<b>Valeur nette au bilan</b>				<b>1 904 721</b>	<b>1 904 721</b>	<b>1 998 677</b>
Obligations et autres titres à revenu fixe (1) :						
Emis par organismes publics				34 220	34 220	18
Autres émetteurs		66		139 302	139 368	42 067
Dont surcote restant à amortir				1 884	1 884	
Dont décote restant à amortir						
Créances rattachées				1 455	1 455	21
Dépréciations		-1			-1	-1
<b>Valeur nette au bilan</b>		<b>65</b>		<b>174 977</b>	<b>175 042</b>	<b>42 105</b>
Actions et autres titres à revenu variable		203 905			203 905	173 716
Créances rattachées						
Dépréciations		-6 947			-6 947	-7 581
<b>Valeur nette au bilan</b>		<b>196 958</b>			<b>196 958</b>	<b>166 135</b>
<b>Total</b>		<b>197 023</b>		<b>2 079 698</b>	<b>2 276 721</b>	<b>2 206 917</b>
<b>Valeurs estimatives</b>		<b>216 444</b>		<b>1 795 641</b>	<b>2 012 085</b>	<b>1 966 071</b>

(1) dont 15 166 milliers d'euros de titres subordonnés (hors créances rattachées) au 31 décembre 2025 et 17 266 milliers d'euros au 31 décembre 2024.

Le montant des cessions de titres d'investissement intervenues avant l'échéance conformément aux dispositions dérogatoires prévues par le règlement ANC 2014-07, s'est élevé à 16 658 milliers d'euros. Les plus ou moins-values dégagées à cette occasion s'élèvent à 7 029 milliers d'euros.

*Valeurs estimatives* : La valeur estimée des plus-values latentes sur le portefeuille de titres de placement s'élève à 19 421 milliers d'euros au 31 décembre 2025, contre 16 326 milliers d'euros au 31 décembre 2024.

La valeur estimative des titres de placement correspond au dernier cours de bourse.

La valeur estimée des plus-values latentes sur le portefeuille de titres d'investissement s'élève à 0 milliers d'euros au 31 décembre 2025, contre 0 milliers d'euros au 31 décembre 2024.

La valeur estimée des moins-values latentes sur le portefeuille de titres d'investissement s'élève à -252 157 milliers d'euros au 31 décembre 2025, contre -226 547 milliers d'euros au 31 décembre 2024.

**5.1. Titres de transaction, de placement, d'investissement et titres de l'activité de portefeuille (hors effets publics) : ventilation par grandes catégories de contrepartie**

(En milliers d'Euros)	31/12/2025	31/12/2024
Administration et banques centrales (y compris Etats)	34 220	18
Etablissements de crédit	400	400
Clientèle financière	230 738	179 017
Collectivités locales		
Entreprises, assurances et autres clientèles	112 135	36 366
Divers et non ventilés		
<b>Total en principal</b>	<b>377 493</b>	<b>215 801</b>
Créances rattachées	1 455	21
Dépréciations	-6 948	-7 582
<b>Valeur nette au bilan</b>	<b>372 000</b>	<b>208 240</b>

5.2. Ventilation des titres cotés et non cotés à revenu fixe ou variable

(En milliers d'Euros)	31/12/2025				31/12/2024			
	Obligations et autres titres à revenu fixe	Effets publics et valeurs assimilées	Actions et autres titres à revenu variable	Total	Obligations et autres titres à revenu fixe	Effets publics et valeurs assimilées	Actions et autres titres à revenu variable	Total
Titres à revenu fixe ou variable	173 588	1 874 276	203 905	2 251 769	42 085	1 968 072	173 716	2 183 873
Dont titres cotés	98 703	1 874 276	47 967	2 020 946	24 800	1 968 072	36 700	2 029 572
Dont titres non cotés (1)	74 885		155 938	230 823	17 285		137 016	154 301
Créances rattachées	1 455	30 445		31 900	21	30 605		30 626
Dépréciations	-1		-6 947	-6 948	-1		-7 581	-7 582
Valeur nette au bilan	175 042	1 904 721	196 958	2 276 721	42 105	1 998 677	166 135	2 206 917

(1) La répartition des parts d'OPC est la suivante :

- OPC français 155 231 milliers d'euros (dont OPC français de capitalisation 154 258 milliers d'euros)
- OPC étrangers 686 milliers d'euros (dont OPC étrangers de capitalisation 686 milliers d'euros)

Les OPC figurent à l'actif du bilan pour 155 917 d'euros. Leur valeur estimative au 31 décembre 2025 s'élève à 169 901 d'euros.

La répartition de l'ensemble des OPC par nature est la suivante au 31 décembre 2025 :

(En milliers d'Euros)	Valeur d'inventaire	Valeur liquidative
OPC monétaires		
OPC obligataires	114 372	119 112
OPC actions	18 762	18 904
OPC autres	22 783	31 885
Total	155 917	169 901

5.3. Effets Publics, obligations et autres titres à revenu fixe : analyse par durée résiduelle

(En milliers d'Euros)	31/12/2025							31/12/2024
	≤ 3 mois	> 3 mois ≤ 1 an	> 1 an ≤ 5 ans	> 5 ans	Total en principal	Créances rattachées	Total	Total
Obligations et autres titres à revenu fixe								
Valeur Brute		1 001	52 032	120 555	173 588	1 455	175 043	42 106
Dépréciations							-1	-1
Valeur nette au bilan		1 001	52 032	120 555	173 588	1 455	175 042	42 105
Effets publics et valeurs assimilées								
Valeur Brute		60 191	366 859	1 447 226	1 874 276	30 445	1 904 721	1 998 677
Dépréciations								
Valeur nette au bilan		60 191	366 859	1 447 226	1 874 276	30 445	1 904 721	1 998 677

5.4. Effets Publics, obligations et autres titres à revenu fixe : analyse par zone géographique

(En milliers d'Euros)	31/12/2025		31/12/2024	
	Encours bruts	Dont Encours douteux	Encours bruts	Dont Encours douteux
France (y compris DROM-COM)	1 010 782		1 005 507	
Autres pays de l'U.E.	1 032 956		1 004 650	
Autres pays d'Europe	1 030			
Amérique du Nord	3 096			
Amérique Centrale et du Sud				
Afrique et Moyen-Orient				
Asie et Océanie (hors Japon)				
Japon				
Total en principal	2 047 864		2 010 157	
Créances rattachées	31 900		30 626	
Dépréciations	-1		-1	
Valeur nette au bilan	2 079 763		2 040 782	

**Note 6. – Titres de participation et de filiales.**  
(En milliers d'Euros)

Informations financières Filiales et Participations	Devise	Capital	Capitaux propres autres que le capital	Quote-part de capital détenue (en pourcentage)	Valeurs comptables des titres détenus		Prêts et avances consentis par la société et non encore remboursés	Montant des cautions et avals donnés par la société	PNB ou chiffre d'affaires hors taxes (à préciser) du dernier exercice écoulé	Résultats (bénéfice ou perte du dernier exercice clos) (1)	Dividendes encaissés
					Brutes	Nettes					
<b>Participations dont la valeur d'inventaire excède 1 % du capital de la CR Crédit Agricole de Centre France</b>											
<b>Parts dans les entreprises liées détenues dans des établissements de crédit</b>											
SA Banque Chalus	EUR	24345	47124	100%	31363	31363			12128	617	
<b>Participations dans des établissements de crédit</b>											
SAS La Boétie	EUR	3177558	19375961	4.69%	1172543	1172543			1998470	1973627	98739
Snc Sacam Mutualisation	EUR	18556677	11783	4.40%	816328	816328			258876	256906	11151
<b>Autres parts dans les entreprises liées</b>											
SCI Colonel Moll	EUR	8265	631	99.99%	8186	8186			617	-33	
SCI Michelet	EUR	5257	1007	99.99%	5504	5504	350		472	125	
SCI Vincennes	EUR	3069	2917	99.99%	4963	4963	530		658	240	
SAS CACF	EUR	106510	7793	100.00%	106268	106268			2919	-4009	
Développement											
SAS CACF Immobilier	EUR	15000	-12036	100.00%	15000	0			3172	592	
SAS Stade République	EUR	6188	404	100.00%	6188	6188			567	268	256
SAS CACF Participations Régionales	EUR	4248	-75	100.00%	4248	4248			83	-120	
CACF Capital innovation											
SAS Village By CA Centre France	EUR	6000	-1436	100.00%	8000	7872			30	-393	
SCI Fontmaure	EUR	3510	-2239	100.00%	3510	0			271	-431	
SAS Investissements Fonciers	EUR	8000	-136	100.00%	7920	7920			28	-57	
SAS CACF Energies	EUR	68140	5030	100.00%	68140	68140	1390		166	4050	
SAS Capital TPE	EUR	15981	-1	100.00%	29980	29980			35	-1	
	EUR	1500	-646	100.00%	1500	896			10	-143	
<b>Autres titres de participations</b>											
SAS Sacam											
Développement	EUR	725471	103501	4.79%	34991	34991	16365		46040	31135	1507
SAS Sacam International	EUR	469221	183583	3.88%	34908	34512			102727	103965	1327
SAS Sacam Fireca	EUR	69334	-15213	3.38%	3606	1832			1200	1172	
SAS Sacam Participations	EUR	62558	27583	3.27%	2369	2369			3484	2645	
SAS Sacam Avenir	EUR	277622	-237	3.16%	19488	16545			0	-39	
SAS SACAM IMMOBILIER	EUR	173273	16332	3.33%	6048	6048			4264	4145	133
SAS C2MS	EUR	53053	41199	3.39%	1855	1855			224125	8322	68
SAS CARIOU HOLDING	EUR	70000	1884	25.71%	18237	18237			2029	1169	180
SA CAPS (EX CT CAM)	EUR	511	44409	2.41%	1457	1457			14131	1042	
SAS DELTA	EUR	79550	-8166	3.81%	3033	3033			194	-6343	
SAS Gds Crus Invest	EUR	44992	37795	4.11%	1482	1482			2709	7644	129
CA Services Immobilier	EUR	23787	78771	5.09%	6911	6911			21107	-12504	
SACAM TRANSITION ENERGIE	EUR	400193	-38	3.30%	13207	13207			0	-30	
SAS DOXALLIA	EUR	660	25920	1.65%	1477	1477			63024	-2166	
SAS Sacam Santé et Territoires	EUR			3.29%	3350	3350					
Certificats d'Associés	EUR				15516	15516					
<b>Participations dont la valeur d'inventaire est inférieure à 1% du capital de la CR Crédit Agricole de Centre France</b>											
<b>Parts dans les entreprises liées dans les établissements de crédit</b>					0	0					
<b>Participations dans des établissements de crédit</b>					0	0					
<b>Autres parts dans les entreprises liées</b>					4855	4367	29792				
<b>Autres titres de participations</b>					11107	9471	104				282
<b>Total parts dans les entreprises liées et participations</b>					<b>2473538</b>	<b>2447059</b>	<b>48531</b>				<b>113772</b>

— Valeur estimative des titres de participation :

(En milliers d'Euros)	31/12/2025		31/12/2024	
	Valeur au bilan	Valeur estimative	Valeur au bilan	Valeur estimative
<b>Parts dans les entreprises liées</b>				
Titres non cotés	305 626	326 995	277 176	311 639
Titres cotés				
Avances consolidables	32 062	32 062	31 662	31 662
Créances rattachées				
Dépréciations	-19 731		-19 465	
<b>Valeur nette au bilan</b>	<b>317 957</b>	<b>359 057</b>	<b>289 373</b>	<b>343 301</b>
<b>Titres de participation et autres titres détenus à long terme</b>				
Titres de participation				
Titres non cotés	2 152 398	3 499 992	2 124 074	3 220 709
Titres cotés				
Avances consolidables	16 469	16 469	16 986	16 473
Créances rattachées	232	232	298	298
Dépréciations	-6 750		-14 895	
<b>Sous-total titres de participation (1)</b>	<b>2 162 349</b>	<b>3 516 693</b>	<b>2 126 463</b>	<b>3 237 480</b>
<b>Autres titres détenus à long terme</b>				
Titres non cotés	15 516	15 516	14 746	14 746
Titres cotés				
Avances consolidables				
Créances rattachées				
Dépréciations				
<b>Sous-total autres titres détenus à long terme</b>	<b>15 516</b>	<b>15 516</b>	<b>14 746</b>	<b>14 746</b>
<b>Valeur nette au bilan</b>	<b>2 177 865</b>	<b>3 532 209</b>	<b>2 141 209</b>	<b>3 252 226</b>
<b>Total des titres de participation</b>	<b>2 495 822</b>	<b>3 891 266</b>	<b>2 430 582</b>	<b>3 595 527</b>
(1) Dont SAS La Boétie et Sacam Mutualisation pour 3 290 millions d'euros.				

(En milliers d'Euros)	31/12/2025		31/12/2024	
	Valeur au bilan	Valeur estimative	Valeur au bilan	Valeur estimative
<b>Total valeurs brutes</b>				
Titres non cotés	2 473 540		2 415 996	
Titres cotés				
<b>Total</b>	<b>2 473 540</b>		<b>2 415 996</b>	

Les valeurs estimatives sont déterminées d'après la valeur d'utilité des titres ; celle-ci n'est pas nécessairement la valeur de marché.

**Note 7. – Variation de l'actif immobilisé.**

— Immobilisations financières :

(En milliers d'Euros)	01/01/2025	Augmentations (acquisitions)	Diminutions (cessions, échéance)	Autres mouvements (1)	31/12/2025
<b>Parts dans les entreprises liées :</b>					
Valeurs brutes	277 176	28 450			305 626
Avances consolidables	31 662	400			32 062
Créances rattachées					
Dépréciations	-19 465	-312	46		-19 731
<b>Valeur nette au bilan</b>	<b>289 373</b>	<b>28 538</b>	<b>46</b>		<b>317 957</b>
<b>Titres de participation et autres titres détenus à long terme :</b>					
Titres de participation					
Valeurs brutes	2 124 074	28 324			2 152 398
Avances consolidables	16 986	50	-567		16 469
Créances rattachées	298			-66	232
Dépréciations	-14 895	-26	8 171		-6 750
<b>Sous-total titres de participation</b>	<b>2 126 463</b>	<b>28 348</b>	<b>7 604</b>	<b>-66</b>	<b>2 162 349</b>
<b>Autres titres détenus à long terme :</b>					
Valeurs brutes	14 746	770			15 516
Avances consolidables					
Créances rattachées					
Dépréciations					
<b>Sous-total autres titres détenus à long terme</b>	<b>14 746</b>	<b>770</b>			<b>15 516</b>
<b>Valeur nette au bilan</b>	<b>2 141 209</b>	<b>29 118</b>	<b>7 604</b>	<b>-66</b>	<b>2 177 865</b>
<b>Total</b>	<b>2 430 582</b>	<b>57 656</b>	<b>7 650</b>	<b>-66</b>	<b>2 495 822</b>
<i>(1) La rubrique "Autres mouvements" présente notamment l'effet des variations de cours de change sur la valeur des actifs immobilisés en devises.</i>					

— Immobilisations corporelles et incorporelles :

(En milliers d'Euros)	01/01/2025	Augmentations (acquisitions)	Diminutions (cessions, échéance)	Autres mouvements (1)	31/12/2025
<b>Immobilisations corporelles :</b>					
Valeurs brutes	448 498	20 761	-331		468 928
Amortissements et dépréciations	-270 462	-20 215	709		-289 968
<b>Mali technique de fusion sur immobilisations corporelles</b>					
Valeurs brutes					
Amortissements et dépréciations					
<b>Valeur nette au bilan</b>	<b>178 036</b>	<b>546</b>	<b>378</b>		<b>178 960</b>
<b>Immobilisations incorporelles :</b>					
Valeurs brutes	11 821	97			11 918
Amortissements et dépréciations	-11 071	-80			-11 151
<b>Mali technique de fusion sur immobilisations incorporelles</b>					
Valeurs brutes					
Amortissements et dépréciations					
<b>Valeur nette au bilan</b>	<b>750</b>	<b>17</b>			<b>767</b>
<b>Total</b>	<b>178 786</b>	<b>563</b>	<b>378</b>		<b>179 727</b>

(1) La rubrique "Autres mouvements" présente notamment l'effet des variations de cours de change sur la valeur des actifs immobilisés en devises.

**Note 8. – Comptes de régularisation et actifs divers.**

(En milliers d'Euros)	31/12/2025	31/12/2024
<b>Autres actifs (1)</b>		
Instruments conditionnels achetés	1 021	193
Comptes de stock et emplois divers		
Débiteurs divers (2)	211 520	208 193
Gestion collective des titres Livret de développement durable		
Comptes de règlement	145	151
<b>Valeur nette au bilan</b>	<b>212 686</b>	<b>208 537</b>
<b>Comptes de régularisation</b>		
Comptes d'encaissement et de transfert	41 621	349
Comptes d'ajustement et comptes d'écart	559	90
Pertes latentes et pertes à étaler sur instruments financiers	4 680	5 817
Charges constatées d'avance	17 654	16 848
Produits à recevoir sur engagements sur instruments financiers à terme	20 409	31 948
Autres produits à recevoir	91 971	82 171
Charges à répartir		
Autres comptes de régularisation	5 707	1 937
<b>Valeur nette au bilan</b>	<b>182 601</b>	<b>139 160</b>
<b>Total</b>	<b>395 287</b>	<b>347 697</b>

(1) Les montants incluent les créances rattachées.  
(2) Dont 4 596 milliers d'euros au titre du dépôt de garantie constitué au bénéfice du Fonds de Résolution Unique au 31 décembre 2025 contre 4 596 milliers d'euros au 31 décembre 2024 (Cf. note 14 Provisions) ;  
- Dont 125 727 milliers d'euros de primes, acomptes et créances en lien avec l'Etat ;  
- Dont 66 676 milliers d'euros de cotisations d'assurance appelées pour le compte de PACIFICA.

**Note 9. – Dépréciations inscrites en déduction de l'actif.**

(En milliers d'euros)	Solde au 01/01/2025	Dotations	Reprises et utilisations	Désactualisation	Autres mouvements	Solde au 31/12/2025
Sur opérations interbancaires et assimilées						
Sur créances clientèle	234 134	113 448	-75 663	-2 041		269 878
Sur opérations sur titres	7 582	1 685	-2 319			6 948
Sur valeurs immobilisées	38 451	338	-8 926			29 863
Sur autres actifs	76	1	-11			66
<b>Total</b>	<b>280 243</b>	<b>115 472</b>	<b>-86 919</b>	<b>-2 041</b>		<b>306 755</b>

**Note 10. – Dettes envers les établissements de crédit - analyse par durée résiduelle.**

(En milliers d'Euros)	31/12/2025							31/12/2024
	≤ 3 mois	> 3 mois ≤ 1 an	> 1 an ≤ 5 ans	> 5 ans	Total en principal	Dettes rattachées	Total	Total
<b>Établissements de crédit</b>								
Comptes et emprunts :								
A vue	70 003				70 003		70 003	6 134
A terme	2 389	5 750	48 018	265 060	321 217	1 563	322 780	307 746
Valeurs données en pension								
Titres donnés en pension livrée								
<b>Valeur au bilan</b>	<b>72 392</b>	<b>5 750</b>	<b>48 018</b>	<b>265 060</b>	<b>391 220</b>	<b>1 563</b>	<b>392 783</b>	<b>313 880</b>
Opérations internes au Crédit Agricole								
Comptes ordinaires	13 315				13 315		13 315	10 356
Comptes et avances à terme	1 239 163	2 433 744	7 375 270	2 914 922	13 963 099	30 569	13 993 668	13 610 499
Titres donnés en pension livrée								
<b>Valeur au bilan</b>	<b>1 252 478</b>	<b>2 433 744</b>	<b>7 375 270</b>	<b>2 914 922</b>	<b>13 976 414</b>	<b>30 569</b>	<b>14 006 983</b>	<b>13 620 855</b>
<b>Total</b>	<b>1 324 870</b>	<b>2 439 494</b>	<b>7 423 288</b>	<b>3 179 982</b>	<b>14 367 634</b>	<b>32 132</b>	<b>14 399 766</b>	<b>13 934 735</b>

*Opérations internes au Crédit Agricole* : ce poste est constitué pour une large part des avances accordées par Crédit Agricole S.A. et nécessaires au financement de l'encours des prêts sur avances octroyés par la Caisse régionale.



**Note 11. – Comptes créditeurs de la clientèle.****11.1. Comptes créditeurs de la clientèle - analyse par durée résiduelle :**

(En milliers d'Euros)	31/12/2025							31/12/2024
	≤ 3 mois	> 3 mois ≤ 1 an	> 1 an ≤ 5 ans	> 5 ans	Total en principal	Dettes rattachées	Total	Total
Comptes ordinaires créditeurs	7 803 235				7 803 235	1 065	7 804 300	7 481 790
Comptes d'épargne à régime spécial :	105 760				105 760		105 760	100 649
A vue	105 760				105 760		105 760	100 649
A terme								
Autres dettes envers la clientèle :	439 099	615 973	832 504	631 262	2 518 838	34 979	2 553 817	2 494 608
A vue	6 188				6 188	192	6 380	7 116
A terme	432 911	615 973	832 504	631 262	2 512 650	34 787	2 547 437	2 487 492
Valeurs données en pension livrée								
<b>Valeur au bilan</b>	<b>8 348 094</b>	<b>615 973</b>	<b>832 504</b>	<b>631 262</b>	<b>10 427 833</b>	<b>36 044</b>	<b>10 463 877</b>	<b>10 077 047</b>

**11.2. Comptes créditeurs de la clientèle - analyse par agents économiques :**

(En milliers d'Euros)	31/12/2025	31/12/2024
Particuliers	5 051 193	4 968 110
Agriculteurs	952 358	803 686
Autres professionnels	625 628	628 555
Clientèle financière	452 500	398 912
Entreprises	2 843 585	2 750 166
Collectivités publiques	13 791	12 656
Autres agents économiques	488 778	479 462
<b>Total en principal</b>	<b>10 427 833</b>	<b>10 041 547</b>
Dettes rattachées	36 044	35 500
<b>Valeur au bilan</b>	<b>10 463 877</b>	<b>10 077 047</b>

**Note 12. – Dettes représentées par un titre.****12.1. Dettes représentées par un titre - analyse par durée résiduelle :**

(En milliers d'Euros)	31/12/2025							31/12/2024
	≤ 3 mois	> 3 mois ≤ 1 an	> 1 an ≤ 5 ans	> 5 ans	Total en principal	Dettes rattachées	Total	Total
Bons de caisse								
Titres du marché interbancaire								
Titres de créances négociables	150	200	2 675	2 070	5 095	122	5 217	5 963
Emprunts obligataires								
Autres dettes représentées par un titre								
<b>Valeur nette au bilan</b>	<b>150</b>	<b>200</b>	<b>2 675</b>	<b>2 070</b>	<b>5 095</b>	<b>122</b>	<b>5 217</b>	<b>5 963</b>

**Note 13. – Comptes de régularisation et passifs divers.**

(En milliers d'Euros)	31/12/2025	31/12/2024
<b>Autres passifs (1) :</b>		
Opérations de contrepartie (titres de transaction)		
Dettes représentatives de titres empruntés		
Instruments conditionnels vendus	1 021	193
Comptes de règlement et de négociation		
Créditeurs divers (2)	200 673	123 768
Versements restant à effectuer sur titres	17 883	19 503
<b>Valeur au bilan</b>	<b>219 577</b>	<b>143 464</b>
<b>Comptes de régularisation :</b>		
Comptes d'encaissement et de transfert	44 597	46 743
Comptes d'ajustement et comptes d'écart	522	109
Gains latents et gains à étaler sur instruments financiers	2 348	2 702
Produits constatés d'avance	125 321	103 955
Charges à payer sur engagements sur instruments financiers à terme	81 148	83 630
Autres charges à payer	81 294	75 549
Autres comptes de régularisation	1 796	3 208
<b>Valeur au bilan</b>	<b>337 026</b>	<b>315 896</b>
<b>Total</b>	<b>556 603</b>	<b>459 360</b>
(1) Les montants incluent les dettes rattachées. (2) Dont 68 280 milliers d'euros d'appels de marge variable reçue ; Dont 31 829 milliers d'euros d'impôts dus pour des tiers ; Dont 72 137 milliers d'euros de cotisations d'assurance PACIFICA à leur transférer.		

**Note 14. – Provisions.**

(En milliers d'Euros)	Solde au 01/01/2025	Dotations	Reprises utilisées	Reprises non utilisées	Autres mouvements	Solde au 31/12/2025
Provisions pour engagements de retraite et assimilés	247	237		-305	141	320
Provisions pour autres engagements sociaux	1 747	29				1 776
Provisions pour risques d'exécution des engagements par signature	45 622	115 054		-105 428		55 248
Provisions pour litiges fiscaux (1)		2 808				2 808
Provisions pour autres litiges	2 653	2 259	-317	-626		3 969
Provisions pour risques pays						
Provisions pour risques de crédit (2)	206 746	534 103		-511 311		229 538
Provisions pour restructurations						
Provisions pour impôts (3)	5 370					5 370
Provisions sur participations						
Provisions pour risques opérationnels (4)	23 181	817	-26	-16		23 956
Provisions pour risque de déséquilibre du contrat épargne logement (5)	6 823	148		-1 049		5 922
Autres provisions	8 949	737	-1 086	-2 328		6 272
<b>Valeur au bilan</b>	<b>301 338</b>	<b>656 192</b>	<b>-1 429</b>	<b>-621 063</b>	<b>141</b>	<b>335 179</b>
(1) Provisions couvrant des redressements fiscaux déjà notifiés. (2) Ces provisions sont établies sur base collective à partir notamment des estimations découlant des modèles bâlois. (3) Comprend notamment les impôts dus aux filiales dans le cadre de l'intégration fiscale. (4) Cette provision est destinée à couvrir les risques d'insuffisance de conception, d'organisation et de mise en œuvre des procédures d'enregistrement dans le système comptable et plus généralement dans les systèmes d'information de l'ensemble des événements relatifs aux opérations de l'établissement. (5) Cf note 15 ci-après.						

**Engagements de paiement irrévocables versés au Fonds de Résolution Unique.** — Pour rappel, le cadre réglementaire européen destiné à préserver la stabilité financière a été complété par la directive 2014/59/UE du 15 mai 2014 (directive relative au redressement des banques et à la résolution de leurs défaillances) établissant un cadre pour le redressement et la résolution des établissements de crédit et des entreprises d'investissement. Le dispositif de financement du mécanisme de résolution est institué par le règlement européen UE n° 806/2014 du 15 juillet 2014 pour les établissements assujettis.

Le dépôt de garantie correspond aux garanties pour les établissements ayant eu recours aux engagements de paiement irrévocables visés à l'article 70, paragraphe 3, du règlement UE n° 806/2014 prévoyant que ces engagements ne dépassent pas 30 % du montant total des contributions perçues conformément à ce même article).

Au titre de l'exercice 2025, le montant de la contribution sous forme d'engagements irrévocables de paiement s'élève à 4 596 milliers d'euros ; le montant versé sous forme de cotisation s'élève à 15 milliers d'euros en Charges générales d'exploitation (Cf. note 32 des présents états financiers).

Conformément au règlement d'Exécution UE n° 2015/81 du 19 décembre 2014, lorsqu'une mesure de résolution fait intervenir le Fonds conformément à l'article 76 du règlement UE n° 806/2014, le CRU appelle tout ou partie des engagements de paiement irrévocables, effectués conformément au règlement UE n° 806/2014, afin de rétablir la part des engagements de paiement irrévocables dans les moyens financiers disponibles du Fonds fixés par le CRU dans la limite du plafond fixé à l'article 70, paragraphe 3, du règlement UE n° 806/2014 susmentionné.

Les garanties dont sont assortis ces engagements seront restituées conformément à l'article 3 du règlement UE n° 2015/81 du 19 décembre 2014, une fois que le Fonds reçoit dûment la contribution liée aux engagements de paiement irrévocables qui ont été appelés. Le Groupe ne s'attend pas à ce qu'une mesure de résolution nécessitant un appel complémentaire pour le Groupe, dans le cadre du dispositif susmentionné, intervienne en zone euro dans un horizon prévisible ; ni à une perte ou un retrait de son agrément bancaire.

Par ailleurs, ce dépôt de garantie classé en débiteur divers, à l'actif de l'établissement, sans changement par rapport aux exercices précédents, est rémunéré conformément à l'accord concernant l'engagement de paiement irrévocable et le dispositif de garantie contracté entre le Groupe et le Conseil de Résolution Unique. Celui-ci s'élève à 4 596 milliers d'euros au 31 décembre 2025 contre 4 596 milliers d'euros au 31 décembre 2024 (Cf. note 8 Comptes de régularisation et actifs divers).

#### Note 15. – Epargne logement.

— Encours collectés au titre des comptes et plans d'épargne-logement sur la phase d'épargne :

(En milliers d'Euros)	31/12/2025	31/12/2024
<b>Plans d'épargne-logement</b>		
Ancienneté de moins de 4 ans	249 584	144 770
Ancienneté de plus de 4 ans et de moins de 10 ans	151 774	454 550
Ancienneté de plus de 10 ans	2 786 872	2 851 243
<b>Total plans d'épargne-logement</b>	<b>3 188 230</b>	<b>3 450 563</b>
<b>Total comptes épargne-logement</b>	<b>653 652</b>	<b>624 811</b>
<b>Total encours collectés au titre des contrats épargne-logement</b>	<b>3 841 882</b>	<b>4 075 375</b>

L'ancienneté est déterminée conformément au règlement ANC 2014-07.

Les encours de collecte sont des encours hors prime d'état.

— Encours de crédits octroyés au titre des comptes et plans d'épargne-logement :

(En milliers d'Euros)	31/12/2025	31/12/2024
Plans d'épargne-logement	22 518	17 854
Comptes épargne-logement	2 293	4 132
<b>Total encours de crédit octroyé au titre des contrats épargne-logement</b>	<b>24 811</b>	<b>21 986</b>

— Provision au titre des comptes et plans d'épargne-logement :

(En milliers d'Euros)	31/12/2025	31/12/2024
<b>Plans d'épargne-logement</b>		
Ancienneté de moins de 4 ans	380	420
Ancienneté de plus de 4 ans et de moins de 10 ans	524	883
Ancienneté de plus de 10 ans	4 660	5 311
<b>Total plans d'épargne-logement</b>	<b>5 564</b>	<b>6 614</b>
<b>Total comptes épargne-logement</b>	<b>357</b>	<b>209</b>
<b>Total provision au titre des contrats épargne-logement</b>	<b>5 921</b>	<b>6 823</b>

La provision épargne logement comprend 3 composantes :

- La composante épargne est liée à l'option vendue au détenteur d'un PEL de pouvoir proroger son placement à des conditions de taux prefixés.
- La composante engagement est liée aux crédits PEL et CEL qui pourront être réalisés dans le futur à des conditions de taux prefixés.

- La composante crédit est liée aux crédits PEL et CEL déjà réalisés à des conditions de taux qui, à l'époque de leur réalisation, ont pu être en décalage avec les taux de marché.

Le coefficient d'utilisation des droits à prêt avait été estimé à dire d'expert à la suite de la hausse des taux de 2022. Au 31 décembre 2024, la Caisse Régionale du Crédit Agricole de Centre France avait décidé de figer le niveau de la provision Épargne Logement à son niveau du 30 juin 2024 compte tenu de l'incertitude quant au niveau futur du coefficient d'utilisation des droits à prêt des PEL au regard de la stabilisation du marché immobilier.

Le Groupe considère disposer désormais d'un recul suffisant pour calibrer le coefficient d'utilisation des droits à prêt en tenant comptes d'observations historiques.

Le Groupe a, par ailleurs, poursuivi ses travaux d'affinement méthodologique, notamment des modalités de prise en compte des scénarios de taux (approche multi-scénario).

#### **Note 16. – Engagements sociaux : avantages postérieurs à l'emploi, régimes à prestations définies.**

**Les régimes d'avantages postérieurs à l'emploi** désignent les accords formalisés ou non formalisés en vertu desquels une entreprise verse des avantages postérieurs à l'emploi à un ou plusieurs membres de son personnel.

**Les régimes à prestations définies** désignent les régimes d'avantages postérieurs à l'emploi autres que les régimes à cotisations définies.

**Les régimes à cotisations définies** désignent les régimes d'avantages postérieurs à l'emploi en vertu desquels une entreprise verse des cotisations définies à une entité distincte (un fonds) et n'aura aucune obligation juridique ou implicite de payer des cotisations supplémentaires si le fonds n'a pas suffisamment d'actifs pour servir tous les avantages correspondant aux services rendus par le personnel pendant l'exercice et les exercices antérieurs.

D'autre part, la recommandation 2013-02, recommandation abrogée et intégrée dans la section 4 du chapitre II du titre III du règlement ANC 2014-03, reprend les dispositions de la norme IAS 19 relative aux avantages du personnel, à l'exception de celles relatives aux avantages à court terme et à ceux payés sous forme d'instrument de capitaux propres.

Pour les entités qui auront couvert leurs engagements par une police d'assurance éligible auprès de Prédica, cette dernière fournira les éléments chiffrés permettant de servir ces tableaux.]

— Variations de la dette actuarielle :

(En milliers d'Euros)	31/12/2025	31/12/2024
Dette actuarielle à l'ouverture	48 134	47 185
Coût des services rendus sur l'exercice	2 959	3 683
Coût financier	1 607	1 505
Cotisations employés		
Modifications, réductions et liquidations de régime		
Variation de périmètre	-178	67
Indemnités de cessation d'activité		
Prestations versées (obligatoire)	-3 237	-3 916
(Gains) / pertes actuariels	-1 828	-390
Autres mouvements		
<b>Dette actuarielle à la clôture</b>	<b>47 457</b>	<b>48 134</b>

— Détail de la charge comptabilisée au compte de résultat :

(En milliers d'Euros)	31/12/2025	31/12/2024
Coût des services rendus	2 959	3 683
Coût financier	1 607	1 505
Rendement attendu des actifs	-1 768	-1 532
Coût des services passés		
(Gains) / pertes actuariels net	128	193
(Gains) / pertes sur réductions et liquidations de régimes		
(Gains) / pertes du(e)s au changement de limitation d'actif		-441
<b>Charge nette comptabilisée au compte de résultat</b>	<b>2 926</b>	<b>3 408</b>

— Variations de juste valeur des actifs des régimes :

(En milliers d'Euros)	31/12/2025	31/12/2024
<b>Juste valeur des actifs / droits à remboursement à l'ouverture</b>	<b>49 121</b>	<b>47 615</b>
Rendement attendu des actifs	1 768	1 533
Gains / (pertes) actuariels	128	502
Cotisations payées par l'employeur	2 038	2 378
Cotisations payées par les employés		
Modifications, réductions et liquidations de régime		
Variation de périmètre	-178	67
Indemnités de cessation d'activité		
Prestations payées par le fonds	-2 282	-2 974
Autres mouvements		
<b>Juste valeur des actifs / droits à remboursement à la clôture</b>	<b>50 595</b>	<b>49 121</b>

— Composition des actifs des régimes :

La Caisse Régionale du Crédit Agricole de Centre France a souscrit plusieurs polices d'assurance en couverture de ses engagements.

La composition des actifs au 31 décembre 2025 est la suivante :

- Obligations 70.30 %
- Actions 20.90 %
- Immobilier 8.80 %

— Variations de la provision :

(En milliers d'Euros)	31/12/2025	31/12/2024
Dette actuarielle à la clôture	47 457	48 134
Impact de la limitation d'actifs		
Gains et (pertes) actuariels restant à étaler	-3 318	-1 234
Juste valeur des actifs fin de période	50 595	49 121
<b>Position nette (passif) / actif à la clôture</b>	<b>-180</b>	<b>-248</b>

— Rendement des actifs des régimes :

Le rendement effectif des actifs des régimes pour l'année 2025 est de :

- Retraite cadres de direction : 2.88 %
- FORMUGEI : 2.73 %
- IFC salariés : 2.40 %

— Hypothèses actuarielles utilisées

Au 31 décembre 2025, les taux de sensibilité démontrent que :

- Une variation de plus 50 bp des taux d'actualisation conduirait à une baisse de l'engagement de 1.20 % ;
- Une variation de moins 50 bp des taux d'actualisation conduirait à une hausse de l'engagement de 3.24 %.

Note 17. – Dettes subordonnées : analyse par durée résiduelle.

(En milliers d'Euros)	31/12/2025							31/12/2024
	≤ 3 mois	> 3 mois ≤ 1 an	> 1 an ≤ 5 ans	> 5 ans	Total en principal	Dettes rattachées	Total	Total
<b>Dettes subordonnées à terme</b>								
Euro								
Autres devises de l'Union Europ.								
Franc Suisse								
Dollar								
Yen								
Autres devises								
<b>Titres et emprunts participatifs</b>								
<b>Autres emprunts subordonnés à terme</b>								
<b>Dettes subordonnées à durée indéterminée</b>								
Euro								
Autres devises de l'Union Europ.								
Franc Suisse								
Dollar								
Yen								
Autres devises								
<b>Placement des fonds propres des Caisses Locales</b>				157 829	157 829	2 035	159 864	155 361
<b>Dépôts de garantie à caractère mutuel</b>				1 146	1 146		1 146	1 146
<b>Valeur au bilan</b>				158 975	158 975	2 035	161 010	156 507

Le montant des charges relatives aux dettes subordonnées s'élève à 4 817 milliers d'euros au 31 décembre 2025 contre 6 171 milliers d'euros au 31 décembre 2024.

Note 18. – Variation des capitaux propres (avant répartition).

— Variation des capitaux propres :

(En milliers d'Euros)	Capitaux propres							
	Capital	Réserve légale	Réserve statutaire	Primes, autres réserves et report à nouveau	Ecarts conversion / réévaluation	Provisions réglementées & subventions d'investissement	Résultat	Total des capitaux propres
<b>Solde au 31/12/2023</b>	145 931	2 397 356	56 040	1 197 342			129 477	3 926 146
Dividendes versés au titre de N-2							-12 988	-12 988
Variation de capital								
Variation des primes et réserves								
Affectation du résultat social N-2		87 367		29 122			-116 489	
Report à nouveau								
Résultat de l'exercice N-1							119 836	119 836
Autres variations								
<b>Solde au 31/12/2024</b>	145 931	2 484 723	56 040	1 226 464			119 836	4 032 994
Dividendes versés au titre de N-1							-12 282	-12 282
Variation de capital								
Variation des primes et réserves								
Affectation du résultat social N-1		80 665		26 889			-107 554	
Report à nouveau								
Résultat de l'exercice N							126 087	126 087
Autres variations								
<b>Solde au 31/12/2025</b>	145 931	2 565 388	56 040	1 253 353			126 087	4 146 799

**Commentaires :**

Les primes et autres réserves comprennent :

- 84 340 milliers d'euros de primes de fusion.
- 281 956 milliers d'euros de primes d'émission de Certificats Coopératifs d'Association souscrit par Sacam Mutualisation.
- 16 milliers d'euros de réserves règlementées.
- 943 080 milliers d'euros d'autres réserves.

Nombre de PS : 7 296 311 valeur nominale : 15 €

Nombre de CCA public : 0

Nombre de CCA SACAM MUTUALISATION : 2 432 229 valeur nominale : 15 €

**Note 19. – Composition des capitaux propres.**

(En milliers d'Euros)	31/12/2025	31/12/2024
Capitaux propres hors FRBG	4 146 799	4 032 994
Fonds pour risques bancaires généraux	275 934	275 934
<b>Total des capitaux propres</b>	<b>4 422 733</b>	<b>4 308 928</b>

Par ailleurs, les dettes subordonnées et titres participatifs s'élèvent à 161 010 milliers d'euros au 31 décembre 2025 156 507 milliers d'euros au 31 décembre 2024 ; le montant des dépôts de garantie à caractère mutuel s'élève à 1 146 milliers d'euros au 31 décembre 2025 contre 1 146 milliers d'euros au 31 décembre 2024.

**Note 20. – Operations effectuées en devises.**

— Contributions par devise au bilan :

(En milliers d'Euros)	31/12/2025		31/12/2024	
	Actif	Passif	Actif	Passif
Euro	30 314 644	29 899 274	29 262 205	28 833 053
Autres devises de l'Union européenne	17	17	45	45
Franc Suisse	158	158	158	158
Dollar	14 901	14 901	14 141	14 136
Yen	435	435	387	387
Autres devises	22 241	22 241	217	217
<b>Valeur brute</b>	<b>30 352 396</b>	<b>29 937 026</b>	<b>29 277 153</b>	<b>28 847 996</b>
Créances, dettes rattachées et comptes de régularisation	298 745	407 359	246 969	395 882
Dépréciations	-306 756		-280 244	
<b>Total</b>	<b>30 344 385</b>	<b>30 344 385</b>	<b>29 243 878</b>	<b>29 243 878</b>

**Note 21. – Operations de change, prêts et emprunts en devises.**

(En milliers d'Euros)	31/12/2025		31/12/2024	
	A recevoir	A livrer	A recevoir	A livrer
<b>Opérations de change au comptant</b>				
- -Devises				
- -Euros				
<b>Opérations de change à terme</b>	<b>171 001</b>	<b>170 934</b>	<b>7 885</b>	<b>7 880</b>
- -Devises	85 384	85 384	4 060	4 060
- -Euros	85 617	85 550	3 825	3 820
<b>Prêts et emprunts en devises</b>				
<b>Total</b>	<b>171 001</b>	<b>170 934</b>	<b>7 885</b>	<b>7 880</b>

**Note 22. – Operations sur instruments financiers à terme.**

(En milliers d'Euros)	31/12/2025			31/12/2024
	Opérations de couverture	Opérations autres que de couverture	Total	Total
<b>Opérations fermes</b>	<b>6 596 745</b>	<b>1 022 906</b>	<b>7 619 651</b>	<b>8 075 957</b>
<b>Opérations sur marchés organisés (1)</b>				
Contrats à terme de taux d'intérêt				
Contrats à terme de change				
Instruments à terme ferme sur actions et indices boursiers				
Autres contrats à terme				
<b>Opérations de gré à gré (1)</b>	<b>6 596 745</b>	<b>1 022 906</b>	<b>7 619 651</b>	<b>8 075 957</b>
Swaps de taux d'intérêt	6 596 745	1 021 943	7 618 688	8 074 994
Autres contrats à terme de taux d'intérêt				
Contrats à terme de change				
FRA				
Instruments à terme ferme sur actions et indices boursiers		963	963	963
Autres contrats à terme				
<b>Opérations conditionnelles</b>		<b>282 091</b>	<b>282 091</b>	<b>266 148</b>
<b>Opérations sur marchés organisés</b>				
Instruments de taux d'intérêt à terme				
Achetés				
Vendus				
Instruments sur action et indices boursiers à terme				
Achetés				
Vendus				
Instruments de taux de change à terme				
Achetés				
Vendus				
Autres instruments à terme conditionnels				
Achetés				
Vendus				
<b>Opérations de gré à gré</b>		<b>282 091</b>	<b>282 091</b>	<b>266 148</b>
Options de swaps de taux				
Achetées				
Vendues				
Instruments de taux d'intérêts à terme				
Achetés		68 886	68 886	70 314
Vendus		67 885	67 885	70 314
Instruments de taux de change à terme				
Achetés		72 660	72 660	62 760
Vendus		72 660	72 660	62 760
Instruments sur actions et indices boursiers à terme				
Achetés				
Vendus				
Autres instruments à terme conditionnels				
Achetés				
Vendus				
<b>Dérivés de crédit</b>				
Contrats de dérivés de crédit				
Achetés				
Vendus				
<b>Total</b>	<b>6 596 745</b>	<b>1 304 997</b>	<b>7 901 742</b>	<b>8 342 105</b>



[(1) Les montants indiqués sur les opérations fermes correspondent au cumul des positions prêteuses et emprunteuses (swaps de taux et options de swap de taux), ou au cumul des achats et ventes de contrats (autres contrats).]

## 22.1. Opérations sur instruments financiers à terme : encours notionnels par durée résiduelle :

(En milliers d'Euros)	Total 31/12/2025			Dont opérations effectuées de gré à gré			Dont opérations sur marchés organisés et assimilés		
	≤ 1 an	> 1 an ≤ 5 ans	> 5 ans	≤ 1an	> 1 an ≤ 5 ans	> 5 ans	≤ 1an	> 1 an ≤ 5 ans	> 5 ans
Futures									
Options de change	66 403	78 917		66 403	78 917				
Options de taux									
Opérations fermes en devise sur marchés organisés									
F.R.A.									
Swaps de taux d'intérêt	1 398 006	2 335 394	3 885 288	1 398 006	2 335 394	3 885 288			
Caps, Floors, Collars	82 228	54 543		82 228	54 543				
Forward taux									
Opérations fermes sur actions et indices		963			963				
Opérations conditionnelles sur actions et indices									
Dérivés sur actions, indices boursiers et métaux précieux									
Dérivés de crédit									
<b>Sous total</b>	<b>1 546 637</b>	<b>2 469 817</b>	<b>3 885 288</b>	<b>1 546 637</b>	<b>2 469 817</b>	<b>3 885 288</b>			
Swaps de devises									
Opérations de change à terme	334 944	6 990		334 944	6 990				
<b>Sous total</b>	<b>334 944</b>	<b>6 990</b>		<b>334 944</b>	<b>6 990</b>				
<b>Total</b>	<b>1 881 581</b>	<b>2 476 807</b>	<b>3 885 288</b>	<b>1 881 581</b>	<b>2 476 807</b>	<b>3 885 288</b>			

(En milliers d'Euros)	Total 31/12/2024			Dont opérations effectuées de gré à gré			Dont opérations sur marchés organisés et assimilés		
	≤ 1 an	> 1 an ≤ 5 ans	> 5 ans	≤ 1an	> 1 an ≤ 5 ans	> 5 ans	≤ 1an	> 1 an ≤ 5 ans	> 5 ans
Futures									
Options de change	125 520			125 520					
Options de taux									
Opérations fermes en devise sur marchés organisés									
F.R.A.									
Swaps de taux d'intérêt	867 215	3 062 759	4 145 020	867 215	3 062 759	4 145 020			
Caps, Floors, Collars		140 628			140 628				
Forward taux									
Opérations fermes sur actions et indices		963			963				
Opérations conditionnelles sur actions et indices									
Dérivés sur actions, indices boursiers et métaux précieux									
Dérivés de crédit									
<b>Sous total</b>	<b>992 735</b>	<b>3 204 350</b>	<b>4 145 020</b>	<b>992 735</b>	<b>3 204 350</b>	<b>4 145 020</b>			
Swaps de devises									
Opérations de change à terme	15 765			15 765					
<b>Sous total</b>	<b>15 765</b>			<b>15 765</b>					
<b>Total</b>	<b>1 008 500</b>	<b>3 204 350</b>	<b>4 145 020</b>	<b>1 008 500</b>	<b>3 204 350</b>	<b>4 145 020</b>			

22.2. Instruments financiers à terme : juste valeur :

(En milliers d'Euros)	Juste Valeur Positive au 31/12/2025	Juste Valeur Négative au 31/12/2025	Encours Notionnel au 31/12/2025	Juste Valeur Positive au 31/12/2024	Juste Valeur Négative au 31/12/2024	Encours Notionnel au 31/12/2024
Futures						
Options de change	973	973	145 320	105	105	125 520
Options de taux						
Opérations fermes en devise sur marchés organisés F.R.A.						
Swaps de taux d'intérêt	202 721	78 421	7 618 688	189 215	154 558	8 074 994
Caps, Floors, Collars	267	267	136 771	475	475	140 628
Forward taux						
Opérations fermes sur actions et indices	22		963	97		963
Opérations conditionnelles sur actions et indices						
Dérivés sur actions, indices boursiers et métaux précieux						
Dérivés de crédit						
Sous total	203 983	79 661	7 901 742	189 892	155 138	8 342 105
Swaps de devises						
Opérations de change à terme	925	859	341 934	231	228	15 765
Sous total	925	859	341 934	231	228	15 765
Total	204 908	80 520	8 243 676	190 123	155 366	8 357 870

22.3. Information sur les Swaps :

— Ventilation des swaps de taux d'intérêt

(En milliers d'Euros)	Position ouverte isolée	Micro-couverture	Macro-couverture	Portefeuille de transaction
Swaps de taux	1 021 943	481 745	6 115 000	
Contrats assimilés				

—Transferts effectués au cours de l'exercice :

La Caisse Régionale du Crédit Agricole de Centre France n'a pas opéré en 2025 de transfert de swap entre deux catégories.

**Note 23. – Engagements de financement et de garantie et autres garanties.**

(En milliers d'Euros)	31/12/2025	31/12/2024
<b>Engagements donnés :</b>		
Engagements de financement	2 423 537	2 243 604
Engagements en faveur d'établissements de crédit		
Engagements en faveur de la clientèle	2 423 537	2 243 604
Engagements de garantie	953 913	1 061 272
Engagements d'ordre d'établissement de crédit	6 700	9 975
Engagements d'ordre de la clientèle	947 213	1 051 297
Engagements sur titres	2 279	2 806
Titres acquis avec faculté de rachat ou de reprise		
Autres engagements à donner	2 279	2 806
<b>Engagements reçus :</b>		
Engagements de financement	15 000	19 629
Engagements reçus d'établissements de crédit	15 000	19 629
Engagements reçus de la clientèle		
Engagements de garantie	8 906 269	8 531 467
Engagements reçus d'établissements de crédit	454 709	523 121
Engagements reçus de la clientèle	8 451 560	8 008 346
Engagements sur titres	2 279	2 806
Titres vendus avec faculté de rachat ou de reprise		
Autres engagements reçus	2 279	2 806

Dans le cadre des mesures de soutien à l'économie à la suite de la crise sanitaire liée à la COVID-19, la Caisse Régionale du Crédit Agricole de Centre France a accordé des prêts pour lesquels elle a reçu des engagements de garantie de l'Etat français (PGE). AU 31 décembre 2025, le montant de ces engagements de garantie reçus s'élève à 103 776 milliers d'euros contre 170 765 milliers d'euros au 31 décembre 2024.

**Note 24. – Actifs donnés et reçus en garantie.**

**Créances apportées en garantie.** — Au cours de l'année 2025, la Caisse Régionale du Crédit Agricole de Centre France a apporté 6 930 195 milliers d'euros de créances en garantie dans le cadre de la participation du groupe Crédit Agricole à différents mécanismes de refinancement, contre 7 086 902 milliers d'euros en 2024. La Caisse Régionale du Crédit Agricole de Centre France conserve l'intégralité des risques et avantages associés à ces créances.

En particulier, la Caisse Régionale du Crédit Agricole de Centre France a apporté :

- 2 183 847 milliers d'euros de créances à Crédit Agricole S.A. dans le cadre des opérations de refinancement du Groupe auprès de la Banque de France, contre 2 380 453 milliers d'euros en 2024.
- 155 781 milliers d'euros de créances hypothécaires à Crédit Agricole S.A. dans le cadre du refinancement auprès de la CRH (Caisse de Refinancement de l'Habitat), contre 139 020 milliers d'euros en 2024;
- 4 590 567 milliers d'euros de créances à Crédit Agricole S.A. ou à d'autres partenaires du Groupe dans le cadre de divers mécanismes de refinancement, contre 4 567 429 milliers d'euros en 2024.

La Banque de France a mis fin, à compter du 13 décembre 2024, au canal de remise Additional Credit Claims Corporates dans le cadre des dispositifs exceptionnels mis en place en 2011 en réponse à la crise financière. Seules les créances « Prêts Garantis par l'Etat » resteront éligibles aux remises de créances en Banque centrale.

**Note 25. – Engagements donnés aux entreprises liées.**

milliers d'euros au 31/12/2025	CREANCES	DETTES	Engagements donnés	Facturations de prestations de services
				Facturation à la Banque Chalus des prestations 2025 pour 1 200 milliers d'euros HT + 16 milliers d'euros en refacturation du personnel
<b>SA Banque CHALUS</b>	84 000	165 157	20 633*	
<b>SNC CACF investissements fonciers</b>		1 390**		

\* Ces engagements donnés à la Banque Chalus concernent une garantie en risques sur les entreprises

\*\* Comptes courants d'associés.

**Note 26. – Produits nets d'intérêts et revenus assimilés.**

(En milliers d'Euros)	31/12/2025	31/12/2024
Sur opérations avec les établissements de crédit	6 584	10 785
Sur opérations internes au Crédit Agricole	83 355	72 489
Sur opérations avec la clientèle	539 900	501 544
Sur obligations et autres titres à revenu fixe	41 005	35 409
Produit net sur opérations de macro-couverture	5 831	107 022
Sur dettes représentées par un titre		
Autres intérêts et produits assimilés	26	3
<b>Intérêts et produits assimilés</b>	<b>676 701</b>	<b>727 252</b>
Sur opérations avec les établissements de crédit	-12 779	-16 608
Sur opérations internes au Crédit Agricole	-402 436	-453 858
Sur opérations avec la clientèle	-90 035	-90 362
Charge nette sur opérations de macro-couverture		
Sur obligations et autres titres à revenu fixe	-5 275	-2 118
Sur dettes représentées par un titre	-178	-184
Autres intérêts et charges assimilées	-147	-145
<b>Intérêts et charges assimilées</b>	<b>-510 850</b>	<b>-563 275</b>
<b>Total produits nets d'intérêts et revenus assimilés (1)(2)</b>	<b>165 851</b>	<b>163 977</b>
<p>(1) Le montant des charges nettes d'intérêts et revenus assimilés des dettes subordonnées au 31 décembre 2025 est de 4 817 milliers d'euros contre 6 171 milliers d'euros au 31 décembre 2024.</p> <p>(2) Au 31 décembre 2024, un produit de 33 030 milliers d'euros et une charge de 38 466 milliers d'euros auraient dû être classés respectivement en « Intérêts et produits assimilés » et en « Intérêts et charges assimilées ». Ceux-ci ont été enregistrés en produits et charges de commissions (Cf. note 29 des présents comptes annuels). Cette modification de présentation est sans impact sur le montant de Produit Net Bancaire présenté au 31 décembre 2024.</p>		

Les opérations de macro-couverture portent sur l'ensemble du portefeuille et sont, par nature, non affectables à un type d'opérations. Elles sont présentées sur des lignes spécifiques.

**Note 27. – Revenus des titres à revenus variables.**

(En milliers d'Euros)	31/12/2025	31/12/2024
Parts dans les entreprises liées, titres de participation et autres titres détenus à long terme	114 614	109 608
Titres de placement et titres de l'activité de portefeuille	559	638
Opérations diverses sur titres		
<b>Total des revenus des titres à revenu variables</b>	<b>115 173</b>	<b>110 246</b>

**Note 28. – Produit net des commissions.**

(En milliers d'Euros)	31/12/2025			31/12/2024		
	Produits	Charges	Net	Produits	Charges	Net
Sur opérations avec les établissements de crédit	1 777	-329	1 448	1 572	-127	1 445
Sur opérations internes au Crédit Agricole	8 373	-3 681	4 692	43 506	-41 976	1 530
Sur opérations avec la clientèle	73 154	-3 848	69 306	69 199	-2 723	66 476
Sur opérations sur titres						
Sur opérations de change	169		169	200		200
Sur opérations sur instruments financiers à terme et autres opérations de hors-bilan						
Sur prestations de services financiers (1)	221 928	-23 038	198 890	209 252	-19 708	189 544
Provision pour risques sur commissions	51		51	865	-201	664
<b>Total produit net des commissions (2)</b>	<b>305 452</b>	<b>-30 896</b>	<b>274 556</b>	<b>324 594</b>	<b>-64 735</b>	<b>259 859</b>

(1) Dont prestations assurance-vie : 46 538 milliers d'euros au 31 décembre 2025 contre 43 538 milliers d'euros au 31 décembre 2024.  
(2) Au 31 décembre 2024, les commissions intégraient un produit de 33 030 milliers d'euros et une charge de 38 466 milliers d'euros au titre de la marge collectée, qui auraient dû être classés respectivement en « Intérêts et produits assimilés » et en « Intérêts et charges assimilées ». Cette modification de présentation est sans impact sur le montant de Produit Net Bancaire présenté au 31 décembre 2024.

**Note 29. – Gains ou pertes sur opérations des portefeuilles de négociation.**

(En milliers d'Euros)	31/12/2025	31/12/2024
Solde des opérations sur titres de transaction		
Solde des opérations de change et instruments financiers assimilés	863	666
Solde des autres opérations sur instruments financiers à terme	1 970	-2 376
<b>Gains ou pertes sur opérations des portefeuilles de négociation</b>	<b>2 833</b>	<b>-1 710</b>

**Note 30. – Gains ou pertes sur opérations des portefeuilles de placement et assimilés.**

(En milliers d'Euros)	31/12/2025	31/12/2024
<b>Titres de placement</b>		
Dotations aux dépréciations	-1 685	-3 453
Reprises de dépréciations	2 318	581
<b>Dotations ou reprises nettes aux dépréciations</b>	<b>633</b>	<b>-2 872</b>
Plus-values de cession réalisées	2 493	441
Moins-values de cession réalisées	-912	
<b>Solde des plus et moins-values de cession réalisées</b>	<b>1 581</b>	<b>441</b>
<b>Solde des opérations sur titres de placement</b>	<b>2 214</b>	<b>-2 431</b>
<b>Titres de l'activité de portefeuille</b>		
Dotations aux dépréciations		
Reprises de dépréciations		
<b>Dotations ou reprises nettes aux dépréciations</b>		
Plus-values de cession réalisées		
Moins-values de cession réalisées		
<b>Solde des plus et moins-values de cession réalisées</b>		
<b>Solde des opérations sur titres de l'activité de portefeuille</b>		
<b>Gains ou pertes sur opérations des portefeuilles de placement et assimilés</b>	<b>2 214</b>	<b>-2 431</b>

**Note 31. – Autres produits et charges d'exploitation bancaire.**

(En milliers d'Euros)	31/12/2025	31/12/2024
Produits divers	8 747	4 493
Quote part des opérations faites en commun		
Refacturation	225	110
Reprises provisions	200	87
<b>Autres produits d'exploitation bancaire</b>	<b>9 172</b>	<b>4 690</b>
Charges diverses	-804	-589
Quote part des opérations faites en commun	-202	-169
Refacturation	-24	-28
Dotations provisions		-114
<b>Autres charges d'exploitation bancaire</b>	<b>-1 030</b>	<b>-900</b>
<b>Total autres produits et charges d'exploitation bancaire</b>	<b>8 142</b>	<b>3 790</b>

**Note 32. – Charges générales d'exploitation.**

(En milliers d'Euros)	31/12/2025	31/12/2024
<b>Frais de personnel</b>		
Salaires et traitements (2)	-111 577	-111 674
Charges sociales (2)	-55 424	-55 478
<i>Dont cotisations au titre des régimes d'avantages postérieurs à l'emploi à cotisations définies</i>	<i>-12 459</i>	<i>-12 443</i>
Intéressement et participation	-17 147	-17 087
Impôts et taxes sur rémunérations	-17 219	-17 225
<b>Total des charges de personnel</b>	<b>-201 367</b>	<b>-201 464</b>
Refacturation et charges de personnel (2)	2 851	3 109
<b>Frais de personnel nets</b>	<b>-198 516</b>	<b>-198 355</b>
<b>Frais administratifs</b>		
Impôts et taxes	-4 601	-4 097
Services extérieurs, autres frais administratifs et contributions réglementaires (1)	-120 618	-122 567
<b>Total des charges administratives</b>	<b>-125 219</b>	<b>-126 664</b>
Refacturation et charges administratives	2 255	1 880
<b>Frais administratifs nets</b>	<b>-122 964</b>	<b>-124 784</b>
<b>Charges générales d'exploitation</b>	<b>-321 480</b>	<b>-323 139</b>
(1) Dont 15 milliers d'euros au titre du Fonds de Résolution Unique au titre de l'exercice 2025		
(2) Au 31 décembre 2024, la ligne « Refacturation et charges de personnel » intégrait les transferts de charges de personnel pour 524 milliers d'euros, qui au 31 décembre 2025 sont présentés sur les lignes « Salaires et traitements » pour 594 milliers d'euros et « Charges sociales » pour 0 milliers d'euros suite à la suppression du mécanisme de transfert de charge. Cette modification de présentation est sans impact sur le montant de charges générales d'exploitation présenté au 31 décembre 2024.		

**Effectif moyen**Effectif par catégorie :

(Effectif moyen du personnel en activité au prorata de l'activité) :

Catégories de personnel	31/12/2025	31/12/2024
Cadres	582	574
Non cadres	1 853	1 852
<b>Total de l'effectif moyen</b>	<b>2 435</b>	<b>2 426</b>
Dont : - France	2 435	2 426
- Etranger		
Dont : - Personnel mis à disposition		

Rémunération globale des dirigeants et administrateurs : 3 463 960,44 € au titre de 2025.

**Note 33. – Cout du risque.**

(En milliers d'Euros)	31/12/2025	31/12/2024
<b>Dotations aux provisions et dépréciations</b>	<b>-762 574</b>	<b>-682 310</b>
Dépréciations de créances douteuses	-110 486	-98 839
Autres provisions et dépréciations	-652 088	-583 471
<b>Reprises de provisions et dépréciations</b>	<b>693 741</b>	<b>639 783</b>
Reprises de dépréciations de créances douteuses (1)	75 371	89 057
Autres reprises de provisions et dépréciations (2)	618 370	550 726
<b>Variation des provisions et dépréciations</b>	<b>-68 833</b>	<b>-42 527</b>
Pertes sur créances irrécouvrables non dépréciées (3)	-1 228	-3 439
Pertes sur créances irrécouvrables dépréciées (4)	-13 924	-18 841
Décote sur prêts restructurés	-537	-443
Récupérations sur créances amorties	376	2 295
Autres pertes		
Autres produits		
<b>Cout du risque</b>	<b>-84 146</b>	<b>-62 955</b>
<i>(1) Dont 1 249 milliers d'euros utilisées en couverture de pertes sur créances douteuses non compromises et 2 041 milliers d'euros liés à l'effet de désactualisation des dépréciations sur créances douteuses.</i> <i>(2) Dont 187 milliers d'euros utilisés en couverture de risques provisionnés au passif.</i> <i>(3) Dont 26 milliers d'euros sur les créances douteuses compromises.</i> <i>(4) Dont 12 675 milliers d'euros sur les créances douteuses compromises.</i>		

**Note 34. – Résultat net sur actifs immobilisés.**

(En milliers d'Euros)	31/12/2025	31/12/2024
<b>Immobilisations financières</b>		
<b>Dotations aux dépréciations</b>	<b>-338</b>	<b>-152</b>
Sur titres d'investissement		
Sur parts dans les entreprises liées, participations et autres titres détenus à long terme	-338	-152
<b>Reprises de dépréciations</b>	<b>8 217</b>	<b>3 796</b>
Sur titres d'investissement		
Sur parts dans les entreprises liées, participations et autres titres détenus à long terme	8 217	3 796
<b>Dotation ou reprise nette aux dépréciations</b>	<b>7 879</b>	<b>3 644</b>
Sur titres d'investissement		
Sur parts dans les entreprises liées, participations et autres titres détenus à long terme	7 879	3 644
<b>Plus-values de cessions réalisées</b>		
Sur titres d'investissement		
Sur parts dans les entreprises liées, participations et autres titres détenus à long terme		
<b>Moins-values de cessions réalisées</b>	<b>-7 029</b>	<b>-11 958</b>
Sur titres d'investissement	-7 029	-11 939
Sur parts dans les entreprises liées, participations et autres titres détenus à long terme		-19
Pertes sur créances liées à des titres de participation		
<b>Solde des plus et moins-values de cessions</b>	<b>-7 029</b>	<b>-11 958</b>
Sur titres d'investissement	-7 029	-11 939
Sur parts dans les entreprises liées, participations et autres titres détenus à long terme		-19
<b>Solde en perte ou en bénéfice</b>	<b>850</b>	<b>-8 314</b>
<b>Immobilisations corporelles et incorporelles</b>		
Plus-values de cessions		157
Moins-values de cessions	-31	-3
<b>Solde en perte ou en bénéfice</b>	<b>-31</b>	<b>154</b>
<b>Résultat net sur actifs immobilisés</b>	<b>819</b>	<b>-8 160</b>

**Note 35. – impôts sur les bénéfices.**

Milliers d'Euros	Montant 2025	Montant 2024
IS sur le résultat courant	15 842	11 079
IS provisionné	2 447	-1
<b>Charge fiscale</b>	<b>18 289</b>	<b>11 078</b>

Dans le cadre de la Loi de finances 2025, il a été institué une contribution exceptionnelle sur les bénéfices des grandes entreprises. Elle s'applique, selon des seuils différents, pour les entreprises dont le chiffre d'affaires 2024 ou 2025 dépasse 1 Md€ ou 3 Md€.

Pour les redevables dont le chiffre d'affaires est compris entre 1 et 3 Md€, le taux de la contribution exceptionnelle est fixé à 20,6 % ; pour ceux dont celui-ci est supérieur à 3 Md€, le taux de la contribution exceptionnelle est fixé à 41,2 %. Les redevables dont le chiffre d'affaires est inférieur à 1 Md€ ne sont pas assujettis à cette contribution.

Cette contribution exceptionnelle dispose en outre d'une base de calcul spécifique assise sur la moyenne de l'impôt sur les sociétés dû (hors contribution sociale sur les bénéfices de 3,3 %) au titre de l'exercice au cours duquel la contribution est due (2025) et au titre de l'exercice précédent (2024).

Par ailleurs, une convention de régime de groupe fiscal fixe les règles de répartition et des modalités de paiement de cette contribution exceptionnelle.

La contribution exceptionnelle, incluant les effets de la convention de régime de groupe fiscal, comptabilisée au 31 décembre 2025 s'élève à 4 476 milliers d'euros dont 1 518 milliers d'euros au titre de l'exercice 2024.

**Note 36. – Informations relatives aux résultats des activités bancaires.**

La quasi-totalité de l'activité de la Caisse Régionale du Crédit Agricole de Centre France est exercée en France dans la banque de proximité.

**Note 37. – Affectation des résultats.**

	(En Euros)
Résultat net 2025 :	126 087 099,50
<b>Total à affecter :</b>	<b>126 087 099,50</b>
Intérêts aux parts et CCA :	12 452 940,73
Réserves légales :	85 225 619,08
Réserves facultatives et réglementées :	28 404 554,69
Réserves spéciales Loi Mécénat :	3 985,00

**Note 38. – Implantation dans des états ou territoires non coopératifs.**

La Caisse Régionale du Crédit Agricole de Centre France ne détient aucune implantation directe ou indirecte dans un Etat ou un territoire non coopératif au sens de l'article 238-0 A du Code général des impôts.

**IV.— Rapport des commissaires aux comptes sur les comptes annuels.**

A l'Assemblée Générale de la Caisse régionale de Crédit Agricole Mutuel de Centre France,

**Opinion :**

En exécution de la mission qui nous a été confiée par votre assemblée générale, nous avons effectué l'audit des comptes annuels de la Caisse régionale de Crédit Agricole Mutuel de Centre France relatifs à l'exercice clos le 31 décembre 2025, tels qu'ils sont joints au présent rapport.

Nous certifions que les comptes annuels sont, au regard des règles et principes comptables français, réguliers et sincères et donnent une image fidèle du résultat des opérations de l'exercice écoulé ainsi que de la situation financière et du patrimoine de la caisse régionale à la fin de cet exercice.

L'opinion formulée ci-dessus est cohérente avec le contenu de notre rapport au comité d'audit.

**Fondement de l'opinion :**

— **Référentiel d'audit.** : Nous avons effectué notre audit selon les normes d'exercice professionnel applicables en France. Nous estimons que les éléments que nous avons collectés sont suffisants et appropriés pour fonder notre opinion.

Les responsabilités qui nous incombent en vertu de ces normes sont indiquées dans la partie « Responsabilités des commissaires aux comptes relatives à l'audit des comptes annuels » du présent rapport.

— **Indépendance** : Nous avons réalisé notre mission d'audit dans le respect des règles d'indépendance prévues par le Code de commerce et par le Code de déontologie de la profession de commissaire aux comptes sur la période du 1<sup>er</sup> janvier 2025 à la



date d’émission de notre rapport, et notamment nous n’avons pas fourni de services interdits par l’article 5, paragraphe 1, du règlement (UE) n° 537/2014.

**Observation :**

Sans remettre en cause l’opinion exprimée ci-dessus, nous attirons votre attention sur la note 2 « Principes et méthodes comptables » de l’annexe des comptes annuels qui expose les changements de méthode comptable résultant de l’application de nouveaux règlements ANC.

**Justification des appréciations - Points clés de l’audit :**

En application des dispositions des articles L. 821-53 et R. 821-180 du Code de commerce relatives à la justification de nos appréciations, nous portons à votre connaissance les points clés de l’audit relatifs aux risques d’anomalies significatives qui, selon notre jugement professionnel, ont été les plus importants pour l’audit des comptes annuels de l’exercice, ainsi que les réponses que nous avons apportées face à ces risques.

Les appréciations ainsi portées s’inscrivent dans le contexte de l’audit des comptes annuels pris dans leur ensemble et de la formation de notre opinion exprimée ci-avant. Nous n’exprimons pas d’opinion sur des éléments de ces comptes annuels pris isolément.

— Dépréciations des crédits sur une base individuelle :

Risque identifié	Notre réponse
<p>Du fait de son activité, votre caisse régionale est notamment exposée à un risque de crédit sur les marchés des entreprises, des professionnels et de l’agriculture.</p> <p>Comme indiqué dans la note 2.1 « Créances et engagements par signature » de l’annexe des comptes annuels, les créances présentant un risque de crédit avéré donnent lieu à la comptabilisation d’une dépréciation correspondant à la différence entre la valeur comptable de la créance et les flux futurs estimés actualisés au taux d’intérêt effectif, en prenant en considération la situation financière de la contrepartie, ses perspectives économiques ainsi que les garanties éventuelles sous déduction de leurs coûts de réalisation.</p> <p>Ces dépréciations sont intégrées dans le montant total des dépréciations individuelles présentées dans la note 4.4 de l’annexe des comptes annuels, qui s’élève à M€ 269,9</p> <p>S’agissant de la détermination d’éventuelles dépréciations, la direction de votre caisse régionale est conduite à formuler des hypothèses pour estimer les flux futurs de recouvrement.</p> <p>Nous avons considéré la détermination de ces dépréciations des crédits portant sur les marchés des entreprises, des professionnels et de l’agriculture, comme un point clé de l’audit en raison de leur importance dans le bilan et de leur sensibilité aux hypothèses retenues par la direction pour déterminer les flux futurs estimés actualisés dans le contexte macro-économique de l’exercice 2025 tel que cela est indiqué dans la note 2.1 de l’annexe des comptes annuels.</p>	<p>Nos travaux ont consisté à examiner le dispositif mis en place par la direction, dans le contexte macro-économique de l’exercice 2025, pour évaluer le montant des dépréciations à comptabiliser.</p> <p>Nous avons en particulier :</p> <ul style="list-style-type: none"><li>- Mené des entretiens au cours de l’exercice avec les personnes en charge du suivi des risques au sein de votre caisse régionale afin de prendre connaissance de la gouvernance et des procédures mises en place pour évaluer ces dépréciations et assurer leur correcte comptabilisation ;</li><li>- Testé l’efficacité des contrôles jugés clés mis en œuvre par votre caisse régionale relatifs à ces procédures ;</li><li>- Analysé les hypothèses utilisées par la direction pour la détermination des flux futurs estimés sur un échantillon de dossiers de crédit ;</li><li>- Mis en œuvre des procédures analytiques sur la couverture des encours douteux.</li></ul>

— Provisions sur encours sains et dégradés :

Risque identifié	Notre réponse
<p>Comme indiqué dans la note 2.1 « Créances et engagements par signature » de l'annexe des comptes annuels, votre caisse régionale constate, au titre des expositions de crédits, des provisions au passif de son bilan pour couvrir les risques de crédit attendus sur les douze mois à venir (expositions qualifiées de saines) et/ou sur la durée de vie de l'encours dès lors que la qualité de crédit de l'exposition s'est significativement dégradée (expositions qualifiées de dégradées).</p> <p>Ces provisions reposent sur des estimations qui intègrent des paramètres de probabilité de défaut, de perte en cas de défaut et d'exposition au moment du défaut selon des modèles internes de risque de crédit, en tenant compte de données macro-économiques prospectives (Forward Looking) appréciées au niveau du groupe Crédit Agricole et au regard de paramètres propres au portefeuille de crédit de votre caisse régionale sur la base d'éléments conjoncturels et/ou structurels locaux.</p> <p>Le cumul de ces provisions concernant les prêts et les créances représente M€ 229,5 au 31 décembre 2025 comme détaillé dans la note 14 « Provisions » de l'annexe des comptes annuels.</p> <p>Nous avons considéré qu'il s'agit d'un point clé de l'audit en raison de :</p> <ul style="list-style-type: none"> <li>- L'importance des hypothèses prises, en particulier dans le contexte macro-économique de l'exercice 2025 tel qu'indiqué dans la note 2.1 de l'annexe des comptes annuels ;</li> <li>- La matérialité de ces provisions dans le bilan de votre caisse régionale et du recours à de nombreux paramètres et hypothèses appliqués pour décliner la méthode sur plusieurs types de portefeuilles (entreprises, particuliers, crédits à la consommation, etc.), dont, par exemple, des informations prospectives (Forward Looking central et local).</li> </ul>	<p>Nos travaux ont notamment consisté à :</p> <ul style="list-style-type: none"> <li>- Prendre connaissance, lors d'un examen critique, des conclusions des travaux réalisés à notre demande par les auditeurs de la consolidation du groupe Crédit Agricole, avec l'aide de leurs experts sur les modèles de dépréciations. Ces travaux couvrent en particulier les aspects suivants : <ul style="list-style-type: none"> <li>o Les principes méthodologiques suivis pour la construction des modèles ;</li> <li>o Le processus d'élaboration des paramètres utilisés dans les modèles (probabilité de défaut « PD », perte en cas de défaut (Loss Given Default ou « LGD »)) en prenant en compte notamment le contexte macro-économique de l'exercice 2025 ;</li> <li>o La gouvernance des modèles et le changement des paramètres, y compris l'analyse des scénarios et des paramètres économiques projetés ainsi que le processus de validation indépendante ;</li> <li>o La réalisation de tests ciblés sur l'outil utilisé pour calculer les provisions ;</li> </ul> </li> <li>- Examiner le dispositif de contrôle interne et tester les contrôles manuels ou informatisés jugés clés relatives à l'appréciation du risque de crédit et à l'évaluation des pertes attendues ;</li> <li>- Tester les données relatives aux expositions entrant dans le modèle de provisionnement sur la base d'un échantillon de dossiers ;</li> <li>- Contrôler le déversement des expositions servant de base au calcul des dépréciations et provisions dans l'outil de provisionnement ;</li> <li>- Apprécier les hypothèses et la documentation fournie par votre caisse régionale sur l'identification de dégradations significatives notamment dans le contexte macro-économique pour des portefeuilles d'encours et la justification des paramètres conjoncturels et/ou structurels locaux retenus pour l'application du Forward Looking local ;</li> <li>- Analyser l'évolution des expositions et des provisions par catégories homogènes de risques sur l'exercice 2025 ;</li> <li>- Examiner les informations données au titre de la couverture du risque de crédit dans l'annexe des comptes annuels.</li> </ul>

#### Vérifications spécifiques :

Nous avons également procédé, conformément aux normes d'exercice professionnel applicables en France, aux vérifications spécifiques prévues par les textes légaux et réglementaires.

Nous n'avons pas d'observation à formuler sur la sincérité et la concordance avec les comptes annuels des informations données dans le rapport de gestion du conseil d'administration et dans les autres documents sur la situation financière et les comptes annuels adressés aux sociétaires à l'exception du point ci-dessous.

La sincérité et la concordance avec les comptes annuels des informations relatives aux délais de paiement mentionnées à l'article D. 441-6 du Code de commerce appellent de notre part l'observation suivante : comme indiqué dans le rapport de gestion, ces informations n'incluent pas les opérations bancaires et les opérations connexes, votre caisse régionale considérant qu'elles n'entrent pas dans le périmètre des informations à produire.

#### Autres vérifications ou informations prévues par les textes légaux et réglementaires :

— Désignation des commissaires aux comptes : Nous avons été nommés commissaires aux comptes de la Caisse régionale de Crédit Agricole Mutuel de Centre France par votre assemblée générale du 27 mars 2009 pour le cabinet PricewaterhouseCoopers Audit et du 1<sup>er</sup> avril 2015 pour le cabinet ERNST & YOUNG Audit.

Au 31 décembre 2025, le cabinet PricewaterhouseCoopers Audit était dans la dix-septième année de sa mission sans interruption et le cabinet ERNST & YOUNG Audit dans la onzième année.

Antérieurement, le cabinet ERNST & YOUNG et Autres était commissaire aux comptes de 2009 à 2014 et le cabinet ERNST & YOUNG Audit de 2003 à 2008.

**Responsabilités de la direction et des personnes constituant le gouvernement d'entreprise relatives aux comptes annuels :**

Il appartient à la direction d'établir des comptes annuels présentant une image fidèle conformément aux règles et principes comptables français ainsi que de mettre en place le contrôle interne qu'elle estime nécessaire à l'établissement de comptes annuels ne comportant pas d'anomalies significatives, que celles-ci proviennent de fraudes ou résultent d'erreurs.

Lors de l'établissement des comptes annuels, il incombe à la direction d'évaluer la capacité de la caisse régionale à poursuivre son exploitation, de présenter dans ces comptes, le cas échéant, les informations nécessaires relatives à la continuité d'exploitation et d'appliquer la convention comptable de continuité d'exploitation, sauf s'il est prévu de liquider la caisse régionale ou de cesser son activité.

Il incombe au comité d'audit de suivre le processus d'élaboration de l'information financière et de suivre l'efficacité des systèmes de contrôle interne et de gestion des risques, ainsi que le cas échéant de l'audit interne, en ce qui concerne les procédures relatives à l'élaboration et au traitement de l'information comptable et financière.

Les comptes annuels ont été arrêtés par le conseil d'administration.

**Responsabilités des commissaires aux comptes relatives à l'audit des comptes annuels :**

— **Objectif et démarche d'audit :** Il nous appartient d'établir un rapport sur les comptes annuels. Notre objectif est d'obtenir l'assurance raisonnable que les comptes annuels pris dans leur ensemble ne comportent pas d'anomalies significatives. L'assurance raisonnable correspond à un niveau élevé d'assurance, sans toutefois garantir qu'un audit réalisé conformément aux normes d'exercice professionnel permet de systématiquement détecter toute anomalie significative. Les anomalies peuvent provenir de fraudes ou résulter d'erreurs et sont considérées comme significatives lorsque l'on peut raisonnablement s'attendre à ce qu'elles puissent, prises individuellement ou en cumulé, influencer les décisions économiques que les utilisateurs des comptes prennent en se fondant sur ceux-ci.

Comme précisé par l'article L. 821-55 du Code de commerce, notre mission de certification des comptes ne consiste pas à garantir la viabilité ou la qualité de la gestion de votre caisse régionale.

Dans le cadre d'un audit réalisé conformément aux normes d'exercice professionnel applicables en France, le commissaire aux comptes exerce son jugement professionnel tout au long de cet audit. En outre :

- Il identifie et évalue les risques que les comptes annuels comportent des anomalies significatives, que celles-ci proviennent de fraudes ou résultent d'erreurs, définit et met en œuvre des procédures d'audit face à ces risques, et recueille des éléments qu'il estime suffisants et appropriés pour fonder son opinion. Le risque de non-détection d'une anomalie significative provenant d'une fraude est plus élevé que celui d'une anomalie significative résultant d'une erreur, car la fraude peut impliquer la collusion, la falsification, les omissions volontaires, les fausses déclarations ou le contournement du contrôle interne ;
- Il prend connaissance du contrôle interne pertinent pour l'audit afin de définir des procédures d'audit appropriées en la circonstance, et non dans le but d'exprimer une opinion sur l'efficacité du contrôle interne ;
- Il apprécie le caractère approprié des méthodes comptables retenues et le caractère raisonnable des estimations comptables faites par la direction, ainsi que les informations les concernant fournies dans les comptes annuels ;
- Il apprécie le caractère approprié de l'application par la direction de la convention comptable de continuité d'exploitation et, selon les éléments collectés, l'existence ou non d'une incertitude significative liée à des événements ou à des circonstances susceptibles de mettre en cause la capacité de la caisse régionale à poursuivre son exploitation. Cette appréciation s'appuie sur les éléments collectés jusqu'à la date de son rapport, étant toutefois rappelé que des circonstances ou événements ultérieurs pourraient mettre en cause la continuité d'exploitation. S'il conclut à l'existence d'une incertitude significative, il attire l'attention des lecteurs de son rapport sur les informations fournies dans les comptes annuels au sujet de cette incertitude ou, si ces informations ne sont pas fournies ou ne sont pas pertinentes, il formule une certification avec réserve ou un refus de certifier ;
- Il apprécie la présentation d'ensemble des comptes annuels et évalue si les comptes annuels reflètent les opérations et événements sous-jacents de manière à en donner une image fidèle.

— **Rapport au comité d'audit :** Nous remettons au comité d'audit un rapport qui présente notamment l'étendue des travaux d'audit et le programme de travail mis en œuvre, ainsi que les conclusions découlant de nos travaux. Nous portons également à sa connaissance, le cas échéant, les faiblesses significatives du contrôle interne que nous avons identifiées pour ce qui concerne les procédures relatives à l'élaboration et au traitement de l'information comptable et financière.

Parmi les éléments communiqués dans le rapport au comité d'audit figurent les risques d'anomalies significatives, que nous jugeons avoir été les plus importants pour l'audit des comptes annuels de l'exercice et qui constituent de ce fait les points clés de l'audit, qu'il nous appartient de décrire dans le présent rapport.

Nous fournissons également au comité d'audit la déclaration prévue par l'article 6 du règlement (UE) n° 537/2014 confirmant notre indépendance, au sens des règles applicables en France telles qu'elles sont fixées notamment par les articles L. 821-27 à L. 821-34 du Code de commerce et dans le Code de déontologie de la profession de commissaire aux comptes. Le cas échéant, nous nous entretenons avec le comité d'audit des risques pesant sur notre indépendance et des mesures de sauvegarde appliquées.

Bordeaux et Toulouse, le 10 mars 2026.

**Les Commissaires aux comptes :****PricewaterhouseCoopers Audit :**

Gaël COLABELLA ;

**ERNST & YOUNG Audit :**

Matthieu PRECHOUX ;

Frank ASTOUX.

**B. — Comptes consolidés au 31 décembre 2025.**

**Arrêtés par le Conseil d'administration de la Caisse Régionale du Crédit Agricole de Centre France en date du 30 janvier 2026 et soumis à l'approbation de l'Assemblée générale ordinaire en date du 26 mars 2026**

Les comptes consolidés sont constitués du cadre général, des états financiers consolidés et des notes annexes aux états financiers.

**I. — Cadre général.****Présentation juridique de l'entité**

**Caisse Régionale de Crédit Agricole Mutuel de Centre France,**  
Société à capital et personnel variable,  
Siège social : 1, avenue de la Libération 63000 Clermont Ferrand,  
SIREN 445 200 488  
RCS Clermont Ferrand  
Code NAF : 6419 Z

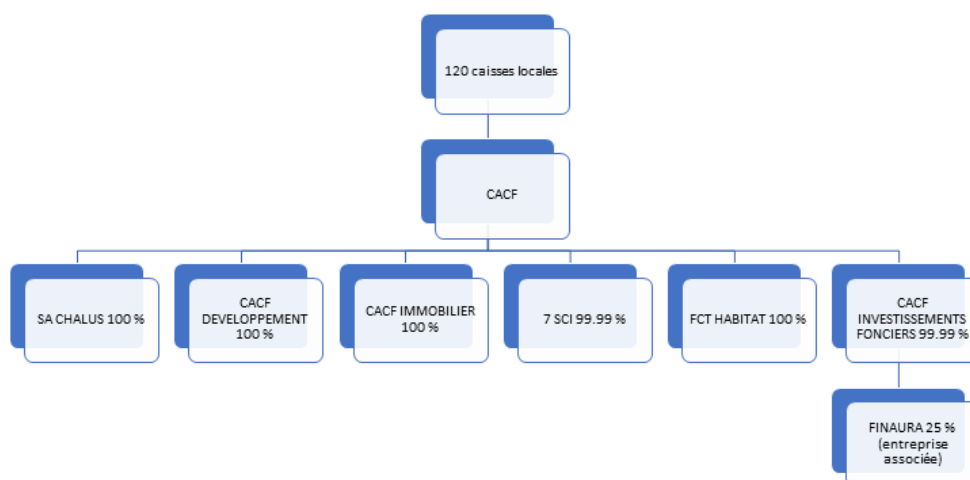
**Un Groupe bancaire d'essence mutualiste.** — L'organisation du Crédit Agricole fait de lui un Groupe uni et décentralisé : sa cohésion financière, commerciale et juridique va de pair avec la décentralisation des responsabilités.

Les Caisses locales forment le socle de l'organisation mutualiste du Groupe. Leur capital social est détenu par plus de 12,3 millions de sociétaires. Elles assurent un rôle essentiel dans l'ancrage local et la relation de proximité avec les clients. Les Caisses locales détiennent la majeure partie du capital des Caisses régionales, sociétés coopératives à capital variable et banques régionales de plein exercice.

La SAS Rue La Boétie, détenue exclusivement par les Caisses régionales, détient la majorité du capital de Crédit Agricole S.A. Les titres SAS Rue La Boétie ne sont pas cessibles en dehors de la communauté des Caisses régionales. Par ailleurs, les transactions éventuelles sur ces titres entre Caisses régionales sont encadrées par une convention de liquidité qui fixe notamment les modalités de détermination du prix de transaction. Ces opérations recouvrent les cessions de titres entre les Caisses régionales et les augmentations de capital de la SAS Rue la Boétie.

La Fédération Nationale du Crédit Agricole (FNCA) constitue une instance d'information, de dialogue et d'expression pour les Caisses régionales.

Crédit Agricole S.A. en qualité d'organe central du réseau Crédit Agricole, tel que défini à l'article R. 512-18 du Code monétaire et financier veille, conformément aux dispositions du Code monétaire et financier (article L. 511-31 et article L. 511-32), à la cohésion du réseau Crédit Agricole, au bon fonctionnement des établissements de crédit qui le composent et au respect des dispositions législatives et réglementaires qui leur sont propres en exerçant sur ceux-ci un contrôle administratif, technique et financier. A ce titre, Crédit Agricole S.A. peut prendre toute mesure nécessaire, notamment pour garantir la liquidité et la solvabilité tant de l'ensemble du réseau que de chacun des établissements qui lui sont affiliés.



**Relations internes au Crédit Agricole.****Mécanismes financiers internes**

Les mécanismes financiers qui régissent les relations réciproques au sein du Crédit Agricole sont spécifiques au Groupe.

— **Comptes ordinaires des Caisses régionales** : Les Caisses régionales ont un compte de trésorerie ouvert dans les livres de Crédit Agricole CIB, qui enregistre les mouvements financiers correspondant aux relations financières internes au Groupe. Ce compte, qui peut être débiteur ou créancier, est présenté au bilan sur la ligne « Prêts et créances sur les établissements de crédit » ou « Dettes envers les établissements de crédit ».

— **Comptes d'épargne à régime spécial** : Les ressources d'épargne à régime spécial (Livret d'épargne populaire, Livret de développement durable et solidaire, compte et plan épargne-logement, Livret jeune et Livret A) sont collectées par les Caisses régionales pour le compte de Crédit Agricole S.A., où elles sont obligatoirement centralisées. Crédit Agricole S.A. les enregistre à son bilan en « Dettes envers la clientèle ».

— **Comptes et avances à terme** : Les ressources d'épargne non réglementée (comptes sur livrets, emprunts obligataires, bons et certains comptes à terme et assimilés, etc.) sont également collectées par les Caisses régionales au nom de Crédit Agricole S.A. et centralisées par Crédit Agricole S.A., elles figurent à ce titre à son bilan.

Les comptes d'épargne à régime spécial et les comptes et avances à terme permettent à Crédit Agricole S.A. de réaliser les « avances » (prêts) faites aux Caisses régionales destinées à assurer le financement de leurs prêts à moyen et long terme.

50 % des ressources d'épargne collectées par les Caisses régionales leur sont restituées sous forme d'avances, dites « avances miroirs » (de durées et de taux identiques aux ressources d'épargne collectées), dont elles ont la libre disposition.

Depuis avril 2020, les Caisses régionales doivent se refinancer sous forme d'avances, dites « avances globales », auprès de Crédit Agricole S.A. pour les 50% restant des ressources d'épargne qu'elles ont collectées.

Par ailleurs, les Caisses régionales peuvent être refinancées sous forme prêts en blanc négociés à prix de marché auprès de Crédit Agricole S.A.

— **Transfert de l'excédent des ressources monétaires des Caisses régionales** : Les ressources d'origine « monétaire » des Caisses régionales (dépôts à vue, dépôts à terme non centralisés et certificats de dépôt négociables) peuvent être utilisées par celles-ci pour le financement de leurs prêts clients. Les excédents sont obligatoirement transférés à Crédit Agricole S.A., où ils sont enregistrés en comptes ordinaires dans la ligne « Prêts et créances sur les établissements de crédit » ou « Dettes envers les établissements de crédit » (selon le sens du compte ordinaire ouvert dans les livres de Crédit Agricole CIB - Cf. ci-dessus) ou en comptes à terme dans les rubriques « Opérations internes au Crédit Agricole ».

— **Opérations en devises** : Le refinancement des activités en devises des Caisses régionales est réalisé auprès de Crédit Agricole S.A.

— **Titres à moyen et long terme émis par Crédit Agricole S.A.** : Ceux-ci sont placés sur le marché ou par les Caisses régionales auprès de leurs clients. Ils figurent au passif du bilan de Crédit Agricole S.A., en fonction du type de titres émis, en « Dettes représentées par un titre » ou « Dettes subordonnées ».

**Couverture des risques de liquidité et de solvabilité, et résolution bancaire.**

Dans le cadre du mécanisme légal de solidarité financière interne prévu à l'article L. 511-31 du Code monétaire et financier (CMF), Crédit Agricole S.A., en sa qualité d'organe central, doit prendre toutes mesures nécessaires pour garantir la liquidité et la solvabilité de chaque établissement de crédit affilié comme de l'ensemble du réseau. Ainsi, chaque membre du réseau bénéficie de cette solidarité financière interne.

Les dispositions générales du CMF ont été déclinées par des dispositifs internes qui prévoient les mesures opérationnelles à prendre dans le cadre de ce mécanisme légal de solidarité.

Dans le cadre de l'introduction en bourse de Crédit Agricole S.A., la CNCA (devenue Crédit Agricole S.A.) a conclu en 2001 avec les Caisses régionales un protocole ayant notamment pour objet de régir les relations internes au réseau Crédit Agricole. Ce protocole prévoit en particulier la constitution d'un Fonds pour Risques Bancaires de Liquidité et de Solvabilité (FRBLS) destiné à permettre à Crédit Agricole S.A. d'assurer son rôle d'organe central en intervenant en faveur des affiliés qui viendraient à connaître des difficultés. Les principales dispositions du protocole sont détaillées au Chapitre III du Document de référence de Crédit Agricole S.A. enregistré auprès de la Commission des Opérations de Bourse le 22 octobre 2001 sous le numéro R. 01-453.

Le dispositif européen de résolution des crises bancaires a été adopté au cours de l'année 2014 par la directive (UE) 2014/59 (dite « BRRD »), transposée en droit français par l'ordonnance 2015-1024 du 20 août 2015, qui a également adapté le droit français aux dispositions du Règlement européen 806/2014 du 15 juillet 2014 ayant établi les règles et une procédure uniforme pour la résolution des établissements de crédit dans le cadre d'un mécanisme de résolution unique et d'un Fonds de résolution bancaire unique. La directive (UE) 2019/879 du 20 mai 2019 dite « BRRD2 » est venue modifier la BRRD et a été transposée par l'Ordonnance 2020-1636 du 21 décembre 2020.

Ce dispositif, qui comprend des mesures de prévention et de résolution des crises bancaires, a pour objet de préserver la stabilité financière, d'assurer la continuité des activités, des services et des opérations des établissements dont la défaillance aurait de graves conséquences pour l'économie, de protéger les déposants, et d'éviter ou de limiter au maximum le recours au soutien financier public. Dans ce cadre, les autorités de résolutions européennes, dont le Conseil de résolution unique, ont été dotées de

pouvoirs très étendus en vue de prendre toute mesure nécessaire dans le cadre de la résolution de tout ou partie d'un établissement de crédit ou du groupe auquel il appartient.

Pour les groupes bancaires coopératifs, c'est la stratégie de résolution de « point d'entrée unique élargi » (« *extended SPE* ») qui est privilégiée par les autorités de résolution, par laquelle l'outil de résolution serait appliqué simultanément au niveau de Crédit Agricole S.A. et des entités affiliées. A ce titre et dans l'hypothèse d'une mise en résolution du groupe Crédit Agricole, c'est le périmètre composé de Crédit Agricole S.A. (en sa qualité d'organe central) et des entités affiliées qui serait considéré dans son ensemble comme le point d'entrée unique élargi. Compte tenu de ce qui précède et des mécanismes de solidarité existants au sein du réseau, un membre du réseau Crédit Agricole ne peut pas être mis en résolution de manière individuelle.

Les autorités de résolution peuvent ouvrir une procédure de résolution à l'encontre d'un établissement de crédit lorsqu'elles considèrent que : la défaillance de l'établissement est avérée ou prévisible, il n'existe aucune perspective raisonnable qu'une autre mesure de nature privée empêche la défaillance dans des délais raisonnables, une mesure de résolution est nécessaire et une procédure de liquidation serait insuffisante pour atteindre les objectifs recherchés de la résolution ci-dessus rappelés.

Les autorités de résolution peuvent utiliser un ou plusieurs instruments de résolution, tels que décrits ci-dessous avec pour objectif de recapitaliser ou restaurer la viabilité de l'établissement. Les instruments de résolution devraient être mis en œuvre de telle manière à ce que les porteurs de titres de capital (actions, parts sociales, CCI, CCA) supportent en premier les pertes, puis les autres créanciers sous réserve qu'ils ne soient pas exclus du renflouement interne par la réglementation ou sur décision des autorités de résolution. La loi française prévoit également une mesure de protection lorsque certains instruments ou mesures de résolution sont mis en œuvre, tel le principe selon lequel les porteurs de titres de capital et les créanciers d'un établissement en résolution ne peuvent pas supporter des pertes plus lourdes que celles qu'ils auraient subies si l'établissement avait été liquidé dans le cadre d'une procédure de liquidation judiciaire régie par le code de commerce (principe NCWOL visé à l'article L. 613-57.I du CMF). Ainsi, les investisseurs ont le droit de réclamer des indemnités si le traitement qu'ils subissent en résolution est moins favorable que le traitement qu'ils auraient subi si l'établissement avait fait l'objet d'une procédure normale d'insolvabilité.

Dans l'hypothèse où les autorités de résolution décideraient d'une mise en résolution sur le groupe Crédit Agricole, elles procéderaient au préalable à la réduction de la valeur nominale des instruments de Fonds propres du compartiment CET1 (actions, parts sociales, CCI et CCA), instruments de Fonds propres additionnels de catégorie 1 et instruments de Fonds propres de catégorie 2, afin d'absorber les pertes puis éventuellement à la conversion en titres de capital des instruments de Fonds propres additionnels de catégorie 1 et instruments de Fonds propres de catégorie 2 <sup>[1]</sup>. Ensuite, si les autorités de résolution décidaient d'utiliser l'outil de résolution qu'est le renflouement interne, elles pourraient mettre en œuvre cet outil de renflouement interne sur les instruments de dette <sup>[2]</sup>, c'est-à-dire décider de leur dépréciation totale ou partielle ou de leur conversion en capital afin également d'absorber les pertes.

Les autorités de résolution pourraient décider de mettre en œuvre de façon coordonnée, à l'égard de l'organe central et de l'ensemble des entités affiliées, des mesures de réduction de valeur ou de conversion et le cas échéant de renflouement interne. Dans ce cas, ces mesures de réduction de valeur ou de conversion et le cas échéant ces mesures de renflouement interne s'appliqueraient à toutes les entités du réseau du Crédit Agricole et ce, quelle que soit l'entité considérée et quelle que soit l'origine des pertes.

La hiérarchie des créanciers en résolution est définie par les dispositions de l'article L. 613-55-5 du CMF en vigueur à la date de mise en œuvre de la résolution.

Les détenteurs de titres de capital et les créanciers de même rang ou jouissant de droits identiques en liquidation seraient alors traités de manière égale quelle que soit l'entité du Groupe dont ils sont créanciers.

L'étendue de ce renflouement interne, qui vise aussi à recapitaliser le groupe Crédit Agricole, s'appuie sur les besoins de fonds propres au niveau consolidé.

L'investisseur doit donc être conscient qu'il existe un risque significatif pour les porteurs d'actions, de parts sociales, CCI et CCA et les titulaires d'instruments de dette d'un membre du réseau de perdre tout ou partie de leur investissement en cas de mise en œuvre d'une procédure de résolution bancaire sur le Groupe quelle que soit l'entité dont il est créancier.

Les autres outils de résolution bancaire dont disposent les autorités de résolution sont pour l'essentiel la cession totale ou partielle des activités de l'établissement à un tiers ou à un établissement relais et la séparation des actifs de cet établissement.

Ce dispositif de résolution ne remet pas en cause le mécanisme légal de solidarité financière interne prévu à l'article L. 511-31 du CMF, appliqué au réseau Crédit Agricole tel que défini par l'article R. 512-18 de ce même Code. Crédit Agricole S.A. considère qu'en pratique, ce mécanisme devrait s'exercer préalablement à toute mesure de résolution.

L'application au groupe Crédit Agricole de la procédure de résolution suppose ainsi que le mécanisme légal de solidarité interne n'aurait pas permis de remédier à la défaillance d'une ou plusieurs entités du réseau, et donc du réseau dans son ensemble. Elle est par ailleurs de nature à limiter la survenance des conditions de mise en œuvre de la garantie des obligations de Crédit Agricole S.A. consentie en 1988 au bénéfice de ses tiers créanciers par l'ensemble des Caisses régionales, solidairement entre elles, et à hauteur de leurs fonds propres agrégés. Il est rappelé que cette garantie est susceptible d'être mise en œuvre en cas d'insuffisance d'actif de Crédit Agricole S.A. constatée à l'issue de sa liquidation judiciaire ou de sa dissolution.

### Informations relatives aux parties liées

Les parts dans les entreprises liées correspondent aux titres de filiales, c'est à dire aux entités dont le capital est détenu à plus de 50 %.

<sup>[1]</sup> Articles L. 613-48 et L. 613-48-3 du CMF

<sup>[2]</sup> Articles L. 613-55 et L. 613-55-1 du CMF

— Relations entre la Caisse Régionale et les Caisses Locales :

L'encours des comptes courants des Caisses Locales est de 13 312 milliers d'euros au 31 décembre 2025.

Au sein du capital de la Caisse Régionale de Centre France, les parts sociales détenues par l'ensemble des Caisses Locales s'élèvent à 109 448 milliers d'euros.

Ces montants sont éliminés dans les traitements de consolidation.

— Relations entre la Caisse Régionale et ses filiales consolidées :

(En milliers d'Euros)	Participations		Refacturation
	Juste Valeur	% de capital détenu	Crédit Agricole Centre France aux filiales HT
SA CHALUS	31 363	100,00	1 216
SAS CACF DEVELOPPEMENT	139 035	100,00	3
SAS CACF IMMOBILIER	0	100,00	398
7 SCI	22 103	99,99	11
SNC CACF INVESTISSEMENTS FONCIERS	73 153	99,99	2
<b>Valeur au bilan</b>	<b>265 654</b>		<b>1 629</b>

Ces montants sont éliminés dans les traitements de consolidation.

Les prestations sont conclues aux conditions normales en vigueur.

— Principaux dirigeants des sociétés consolidées :

L'information sur la rémunération des dirigeants figure au paragraphe 7.6.

Les membres du Conseil d'administration de Crédit Agricole Centre France sont :

<b>Présidente :</b>	<b>Administrateurs :</b>
Mme Chantal DEBOST	M Laurent BERGER
	Mme Sylvie BONNEVAL
<b>Vice-Présidents :</b>	M Philippe BOUCHICHE
M Fabrice BOUREILLE	Mme Adélaïde CANLERS
M Serge CHARRET	M Daniel CRETOIS
Mme Martine CHAUVET	Mme Nathalie DEBAIN
M Olivier LARUE	Mme Marie-Pascale FLAGEL
Mme Cécile PACAUD	M Jean-Michel JARASSE
<b>Membres du Bureau :</b>	M Bruno PERICHON
M Jean BOUNIOL	M Sylvain SAILLARD
Mme Hélène COLLOMBAT	
Mme Fabienne FAURIE	
Mme Marie-Christine JOSSE	

## II. — Etats financiers consolidés.

## 1. — Compte de résultat.

(En milliers d'Euros)	Notes	31/12/2025	31/12/2024
Intérêts et produits assimilés (1)	4.1	828 800	863 873
Intérêts et charges assimilées (1)	4.1	-643 597	-680 741
Commissions (produits) (1)	4.2	314 357	332 918
Commissions (charges) (1)	4.2	-32 407	-65 934
Gains ou pertes nets sur instruments financiers à la juste valeur par résultat	4.3	13 427	-850
Gains ou pertes nets sur actifs/passifs de transaction		1 960	-5 121
Gains ou pertes nets sur autres actifs/passifs à la juste valeur par résultat		11 467	4 271
Gains ou pertes nets sur instruments financiers à la juste valeur par capitaux propres	4.4	113 896	108 003
Gains ou pertes nets sur instruments de dettes comptabilisés en capitaux propres recyclables		-	-
Rémunération des instruments de capitaux propres comptabilisés en capitaux propres non recyclables (dividendes)		113 896	108 003
Gains ou pertes nets résultant de la décomptabilisation d'actifs financiers au coût amorti	4.5	-7 029	-11 938
Gains ou pertes nets résultant du reclassement d'actifs financiers au coût amorti en actifs financiers à la juste valeur par résultat		-	-
Gains ou pertes nets résultant du reclassement d'actifs financiers à la juste valeur par capitaux propres en actifs financiers à la juste valeur par résultat		-	-
Produit net des activités d'assurance		-	-
Produits des activités d'assurance		-	-
Charges afférentes aux activités d'assurance		-	-
Produits et charges afférents aux contrats de réassurance détenus		-	-
Produits financiers ou charges financières d'assurance		-	-
Produits financiers ou charges financières d'assurance afférents aux contrats de réassurance détenus		-	-
Coût du risque de crédit sur les placements financiers des activités d'assurance		-	-
Produits des autres activités	4.6	9 621	10 486
Charges des autres activités	4.6	-2 613	-2 828
<b>PRODUIT NET BANCAIRE</b>		<b>594 455</b>	<b>552 989</b>
Charges générales d'exploitation	4.7	-336 878	-338 137
Dotations aux amortissements et aux dépréciations des immobilisations corporelles et incorporelles	4.8	-23 238	-24 076
<b>RÉSULTAT BRUT D'EXPLOITATION</b>		<b>234 339</b>	<b>190 776</b>
Coût du risque	4.9	-87 513	-61 858
<b>RÉSULTAT D'EXPLOITATION</b>		<b>146 826</b>	<b>128 918</b>
Quote-part du résultat net des entreprises mises en équivalence		633	1 516
Gains ou pertes nets sur autres actifs	4.10	-38	155
Variations de valeur des écarts d'acquisition		-	-
<b>RÉSULTAT AVANT IMPÔT</b>		<b>147 421</b>	<b>130 589</b>
Impôts sur les bénéfices	4.11	-15 259	-7 156
Résultat net d'impôts des activités abandonnées		-	-
<b>RÉSULTAT NET</b>		<b>132 162</b>	<b>123 433</b>
Participations ne donnant pas le contrôle		-	-
<b>RÉSULTAT NET PART DU GROUPE</b>		<b>132 162</b>	<b>123 433</b>
Résultat par action (en euros)		-	-
Résultat dilué par action (en euros)		-	-
(1) Au 31 décembre 2024, les commissions intégraient un produit de 33 030 milliers d'euros et une charge de 38 466 milliers d'euros au titre de la marge collective, qui auraient dû être classés respectivement en « Intérêts et produits assimilés » et en « Intérêts et charges assimilées ». Cette modification de présentation est sans impact sur le montant de Produit Net Bancaire présenté au 31 décembre 2024.			



**2. — Résultat net et gains et pertes comptabilisés directement en capitaux propres.**

<b>(En milliers d'Euros)</b>	<b>31/12/2025</b>	<b>31/12/2024</b>
<b>Résultat net</b>	<b>132 162</b>	<b>123 433</b>
Gains et pertes actuariels sur avantages post emploi	1 972	952
Gains et pertes sur passifs financiers attribuables aux variations du risque de crédit propre (1)	-	-
Gains et pertes sur instruments de capitaux propres comptabilisés en capitaux propres non recyclables (1)	477 492	265 749
Produits financiers ou charges financières d'assurance ventilés en capitaux propres non recyclables	-	-
<b>Gains et pertes avant impôt comptabilisés directement en capitaux propres non recyclables hors entreprises mises en équivalence</b>	<b>479 464</b>	<b>266 701</b>
Gains et pertes avant impôt comptabilisés directement en capitaux propres non recyclables des entreprises mises en équivalence	-	-
Impôts sur les gains et pertes comptabilisés directement en capitaux propres non recyclables hors entreprises mises en équivalence	-15 185	-8 444
Impôts sur les gains et pertes comptabilisés directement en capitaux propres non recyclables des entreprises mises en équivalence	-	-
Gains et pertes nets comptabilisés directement en capitaux propres non recyclables sur activités abandonnées	-	-
<b>Gains et pertes nets comptabilisés directement en capitaux propres non recyclables</b>	<b>464 279</b>	<b>258 257</b>
Gains et pertes sur écarts de conversion	-	-
Gains et pertes sur instruments de dettes comptabilisés en capitaux propres recyclables	-299	1 084
Gains et pertes sur instruments dérivés de couverture	-	-
Produits financiers ou charges financières d'assurance ventilés en capitaux propres recyclables	-	-
Produits financiers ou charges financières de réassurance ventilés en capitaux propres	-	-
<b>Gains et pertes avant impôt comptabilisés directement en capitaux propres recyclables hors entreprises mises en équivalence</b>	<b>-299</b>	<b>1 084</b>
Gains et pertes avant impôt comptabilisés directement en capitaux propres recyclables des entreprises mises en équivalence	-	-
Impôts sur les gains et pertes comptabilisés directement en capitaux propres recyclables hors entreprises mises en équivalence	75	-271
Impôts sur les gains et pertes comptabilisés directement en capitaux propres recyclables des entreprises mises en équivalence	-	-
Gains et pertes nets comptabilisés directement en capitaux propres recyclables sur activités abandonnées	-	-
<b>Gains et pertes nets comptabilisés directement en capitaux propres recyclables</b>	<b>-224</b>	<b>813</b>
<b>Gains et pertes nets comptabilisés directement en capitaux propres</b>	<b>464 055</b>	<b>259 070</b>
<b>Résultat net et gains et pertes comptabilisés directement en capitaux propres</b>	<b>596 217</b>	<b>382 503</b>
Dont part du Groupe	596 217	382 503
Dont participations ne donnant pas le contrôle	-	-
(1) Montant du transfert en réserves d'éléments non recyclables	-	19

**3. — Bilan actif**  
(en milliers d'Euros)

Actif	Notes	31/12/2025	31/12/2024
Caisse, banques centrales	6.1	89 429	92 447
Actifs financiers à la juste valeur par résultat	6.2-6.15	513 348	454 416
Actifs financiers détenus à des fins de transaction		42 189	41 402
Autres actifs financiers à la juste valeur par résultat		471 159	413 014
Instruments dérivés de couverture	3.3-3.5	182 328	168 217
Actifs financiers à la juste valeur par capitaux propres	6.4-6.15	3 576 319	3 029 797
Instruments de dettes comptabilisés à la juste valeur par capitaux propres recyclables		4 527	4 698
Instruments de capitaux propres comptabilisés à la juste valeur par capitaux propres non recyclables		3 571 792	3 025 099
Actifs financiers au coût amorti	6.5-6.15	27 494 406	26 599 444
Prêts et créances sur les établissements de crédit		2 254 240	2 061 288
Prêts et créances sur la clientèle		23 179 588	22 466 904
Titres de dettes		2 060 578	2 071 252
Ecart de réévaluation des portefeuilles couverts en taux		-126 408	-62 412
Actifs d'impôts courants et différés	6.9	78 845	93 872
Comptes de régularisation et actifs divers	6.10	319 287	277 047
Actifs non courants détenus en vue de la vente et activités abandonnées		-	-
Contrats d'assurance émis - Actif		-	-
Contrats de réassurance détenus - Actif		-	-
Participation dans les entreprises mises en équivalence	12.2	25 766	25 133
Immeubles de placement	6.11	30 539	30 646
Immobilisations corporelles	6.12	187 380	184 984
Immobilisations incorporelles	6.12	775	767
Ecarts d'acquisition		-	-
<b>Total de l'actif</b>		<b>32 372 014</b>	<b>30 894 358</b>

**4. — Bilan passif**  
(en milliers d'Euros)

<b>Passif</b>	<b>Notes</b>	<b>31/12/2025</b>	<b>31/12/2024</b>
Banques centrales		-	-
Passifs financiers à la juste valeur par résultat	6.2	43 051	42 524
Passifs financiers détenus à des fins de transaction		43 051	42 524
Passifs financiers à la juste valeur par résultat sur option		-	-
Instruments dérivés de couverture	3.3-3.5	120 719	176 855
Passifs financiers au coût amorti		25 448 546	24 616 728
Dettes envers les établissements de crédit	3.4-6.7	14 063 844	13 623 336
Dettes envers la clientèle	3.1-3.4-6.7	11 282 739	10 888 004
Dettes représentées par un titre	3.4-6.7	101 963	105 388
Ecart de réévaluation des portefeuilles couverts en taux		-25 778	-20 361
Passifs d'impôts courants et différés	6.9	2 603	158
Comptes de régularisation et passifs divers	6.10	553 426	449 398
Dettes liées aux actifs non courants détenus en vue de la vente et activités abandonnées		-	-
Contrats d'assurance émis - Passif		-	-
Contrats de réassurance détenus - Passif		-	-
Provisions	6.13	99 692	89 529
Dettes subordonnées		-	-
<b>Total dettes</b>		<b>26 242 259</b>	<b>25 354 831</b>
<b>Capitaux propres</b>		<b>6 129 754</b>	<b>5 539 526</b>
Capitaux propres part du Groupe		6 129 754	5 539 526
Capital et réserves liées		544 886	539 118
Réserves consolidées		4 119 403	4 007 727
Gains et pertes comptabilisés directement en capitaux propres		1 333 303	869 248
Gains et pertes comptabilisés directement en capitaux propres sur actifs non courants détenus en vue de la vente et activités abandonnées		-	-
Résultat de l'exercice		132 162	123 433
Participations ne donnant pas le contrôle		-	-
<b>Total du passif</b>		<b>32 372 014</b>	<b>30 894 358</b>

### 5. — Tableau de variation des capitaux propres.

(En milliers d'Euros)	Part du Groupe									Participations ne donnant pas le contrôle						Capitaux propres consolidés
	Capital et réserves liées					Gains et pertes comptabilisés directement en capitaux propres			Résultat net	Capitaux propres	Capital réserves liées et résultat	Gains et pertes comptabilisés directement en capitaux propres			Capitaux propres	
	Capital	Primes et réserves consolidées liées au capital (1)	Elimination des titres autodétenus	Autres instruments de capitaux propres	Réserves consolidées	Gains et pertes comptabilisés directement en capitaux propres recyclables	Gains et pertes comptabilisés directement en capitaux propres non recyclables	Total des gains et pertes comptabilisés directement en capitaux propres				Gains et pertes comptabilisés directement en capitaux propres recyclables	Gains et pertes comptabilisés directement en capitaux propres non recyclables	Total des gains et pertes comptabilisés directement en capitaux propres		
Capitaux propres au 1er janvier 2024	170 598	366 296	-	-	4 020 776	-	610 178	610 178	-	5 167 848	-	-	-	-	-	5 167 848
Impacts nouvelles normes, décisions / interprétations IFRIC (2)	-	-	-	-	-	-	-	-	-	-	-	-	-	-	-	-
Capitaux propres au 1er janvier 2024	170 598	366 296	-	-	4 020 776	-	610 178	610 178	-	5 167 848	-	-	-	-	-	5 167 848
Retraites	-	-	-	-	-	-	-	-	-	-	-	-	-	-	-	-
Augmentation / Réduction de capital	2 224	-	-	-	2 224	-	-	-	-	2 224	-	-	-	-	-	2 224
Variation des titres autodétenus	-	-	-	-	-	-	-	-	-	-	-	-	-	-	-	-
Emissions / remboursements d'instruments de capitaux propres	-	-	-	-	-	-	-	-	-	-	-	-	-	-	-	-
Rémunération des émissions d'instruments de capitaux propres	-	-	-	-	-	-	-	-	-	-	-	-	-	-	-	-
Dividendes versés en 2024	-	-	-	-	-13 737	-	-	-	-	-13 737	-	-	-	-	-	-13 737
Effet des acquisitions complémentaires / cessions partielles de titres de filiales sans perte de contrôle	-	-	-	-	-	-	-	-	-	-	-	-	-	-	-	-
Mouvements liés aux paiements en actions	-	-	-	-	704	-	-	-	-	704	-	-	-	-	-	704
Mouvements liés aux opérations avec les actionnaires	2 224	-	-	-	-13 033	-	-	-	-	-13 033	-	-	-	-	-	-13 033
Variation des gains et pertes comptabilisés directement en capitaux propres	-	-	-	-	-	-	259 070	259 070	-	259 070	-	-	-	-	-	259 070
Dont gains et pertes sur instruments de capitaux propres à la juste valeur par capitaux propres non recyclables transférés en réserves	-	-	-	-	-	-	-	-	-	-	-	-	-	-	-	-
Dont gains et pertes sur variation du risque de crédit propre transférés en réserves	-	-	-	-	-	-	-	-	-	-	-	-	-	-	-	-
Quote-part dans les variations de capitaux propres hors résultat des entreprises mises en équivalence	-	-	-	-	-	-	-	-	-	-	-	-	-	-	-	-
Résultat 2024	-	-	-	-	-	-	-	-	123 433	123 433	-	-	-	-	-	123 433
Autres variations	-	-	-	-	-16	-	-	-	-	-16	-	-	-	-	-	-16
Capitaux propres au 31 décembre 2024	172 822	366 296	-	-	4 007 727	-	869 248	869 248	123 433	5 539 526	-	-	-	-	-	5 539 526
Affectation du résultat 2024	-	-	-	-	123 433	-	-	-	-123 433	-	-	-	-	-	-	-
Capitaux propres au 1er janvier 2025	172 822	366 296	-	-	4 131 160	-	869 248	869 248	-	5 539 526	-	-	-	-	-	5 539 526
Impacts nouvelles normes,	-	-	-	-	-	-	-	-	-	-	-	-	-	-	-	-

décisions / interprétations IFRIC (3)																
<b>Capitaux propres au 1<sup>er</sup> janvier 2025</b>	<b>172 822</b>	<b>366 296</b>	-	-	<b>4 131 160</b>	-	<b>869 248</b>	<b>869 248</b>	-	<b>5 539 526</b>	-	-	-	-	-	<b>5 539 526</b>
<b>Retraites</b>																
Augmentation / Réduction de capital	5 768	-	-	-	5 768	-	-	-	-	5 768	-	-	-	-	-	5 768
Variation des titres autodétenus	-	-	-	-	-	-	-	-	-	-	-	-	-	-	-	-
Emissions / remboursement s d'instruments de capitaux propres	-	-	-	-	-	-	-	-	-	-	-	-	-	-	-	-
Rémunération des émissions d'instruments de capitaux propres	-	-	-	-	-	-	-	-	-	-	-	-	-	-	-	-
Dividendes versés en 2025	-	-	-	-	-13 062	-	-	-	-	-13 062	-	-	-	-	-	-13 062
Effet des acquisitions complémentaires / cessions partielles de titres de filiales sans perte de contrôle	-	-	-	-	-	-	-	-	-	-	-	-	-	-	-	-
Mouvements liés aux paiements en actions	-	-	-	-	1 306	-	-	-	-	1 306	-	-	-	-	-	1 306
Mouvements liés aux opérations avec les actionnaires	5 768	-	-	-	-11 756	-	-	-	-	-11 756	-	-	-	-	-	-11 756
Variation des gains et pertes comptabilisés directement en capitaux propres	-	-	-	-	-	-	464 055	464 055	-	464 055	-	-	-	-	-	464 055
<i>Dont gains et pertes sur instruments de capitaux propres à la juste valeur par capitaux propres non recyclables transférés en réserves</i>	-	-	-	-	-	-	-	-	-	-	-	-	-	-	-	-
<i>Dont gains et pertes sur variation du risque de crédit propre transférés en réserves</i>	-	-	-	-	-	-	-	-	-	-	-	-	-	-	-	-
Quote-part dans les variations de capitaux propres hors résultat des entreprises mises en équivalence	-	-	-	-	-	-	-	-	-	-	-	-	-	-	-	-
Résultat 2025	-	-	-	-	-	-	-	-	132 162	132 162	-	-	-	-	-	132 162
Autres variations	-	-	-	-	-1	-	-	-	-	-1	-	-	-	-	-	-1
<b>Capitaux propres au 31 décembre 2025</b>	<b>178 590</b>	<b>366 296</b>	-	-	<b>544 886</b>	-	<b>1 333 303</b>	<b>1 333 303</b>	<b>132 162</b>	<b>6 129 754</b>	-	-	-	-	-	<b>6 129 754</b>

(1) Réserves consolidées avant élimination des titres d'autocontrôle.

**6. — Tableau des flux de trésorerie.**

Le tableau de flux de trésorerie est présenté selon le modèle de la méthode indirecte.

Les **activités opérationnelles** sont représentatives des activités génératrices de produits de la Caisse Régionale du Crédit Agricole de Centre France.

Les flux d'impôts sont présentés en totalité avec les activités opérationnelles.

Les **activités d'investissement** représentent les flux de trésorerie pour l'acquisition et la cession de participations dans les entreprises consolidées et non consolidées, et des immobilisations corporelles et incorporelles. Les titres de participation stratégiques inscrits dans les rubriques « Juste valeur par résultat » ou « Juste valeur par capitaux propres non recyclables » sont compris dans cette rubrique.

Les **activités de financement** résultent des changements liés aux opérations de structure financière concernant les capitaux propres et les emprunts à long terme.

(En milliers d'Euros)	Notes	31/12/2025	31/12/2024
<b>Résultat avant impôt</b>		<b>147 421</b>	<b>130 589</b>
Dotations nettes aux amortissements et aux dépréciations des immobilisations corporelles et incorporelles		23 240	24 076
Dépréciations des écarts d'acquisition et des autres immobilisations		-	-
Dotations nettes aux dépréciations et aux provisions		86 298	59 567
Quote-part de résultat liée aux entreprises mises en équivalence		-633	-1 516
Résultat net des activités d'investissement		<b>38</b>	<b>-155</b>
Résultat net des activités de financement		2 714	4 157
Autres mouvements		27 556	23 164
<b>Total des éléments non monétaires inclus dans le résultat net avant impôt et des autres ajustements</b>		<b>139 213</b>	<b>109 293</b>
Flux liés aux opérations avec les établissements de crédit		372 318	80 032
Flux liés aux opérations avec la clientèle		-410 166	-69 713
Flux liés aux autres opérations affectant des actifs ou passifs financiers		-76 712	-131 568
Flux liés aux opérations affectant des actifs ou passifs non financiers		42 659	-120 064
Dividendes reçus des entreprises mises en équivalence		-	-
Impôts versés		-12 926	1 346
<b>Variation nette des actifs et passifs provenant des activités opérationnelles</b>		<b>-84 827</b>	<b>-239 967</b>
<b>Flux provenant des activités abandonnées</b>		-	-
<b>Total Flux nets de trésorerie générés par l'activité opérationnelle (A)</b>		<b>201 807</b>	<b>-85</b>
<b>Flux liés aux participations (1)</b>		-50 983	-48 752
<b>Flux liés aux immobilisations corporelles et incorporelles</b>		-20 884	-18 049
<b>Flux provenant des activités abandonnées</b>		-	-
<b>Total Flux nets de trésorerie liés aux opérations d'investissement (B)</b>		<b>-71 867</b>	<b>-66 801</b>
<b>Flux de trésorerie provenant ou à destination des actionnaires (2)</b>		-7 294	-11 513
<b>Autres flux nets de trésorerie provenant des activités de financement (3)</b>		-8 379	17 078
<b>Flux provenant des activités abandonnées</b>		-	-
<b>Total Flux nets de trésorerie liés aux opérations de financement (C)</b>		<b>-15 673</b>	<b>5 565</b>
<b>Effet de la variation des taux de change sur la trésorerie et équivalent de trésorerie (D)</b>		-	-
<b>Augmentation/(diminution) nette de la trésorerie et des équivalents de trésorerie (A + B + C + D)</b>		<b>114 267</b>	<b>-61 321</b>
<b>Trésorerie et équivalents de trésorerie à l'ouverture</b>		<b>347 469</b>	<b>408 790</b>
Solde net des comptes de caisse et banques centrales *		92 447	95 991
Solde net des comptes, prêts/emprunts à vue auprès des établissements de crédit **		255 022	312 799
<b>Trésorerie et équivalents de trésorerie à la clôture</b>		<b>461 736</b>	<b>347 469</b>
Solde net des comptes de caisse et banques centrales *		89 429	92 447
Solde net des comptes, prêts/emprunts à vue auprès des établissements de crédit **		372 307	255 022
<b>Variation de la trésorerie nette et des équivalents de trésorerie</b>		<b>114 267</b>	<b>-61 321</b>
(*) Composé du solde net du poste « Caisse, banques centrales », hors intérêts courus et y compris trésorerie des entités reclassées en activités abandonnées.			
(**) Composé du solde des postes « Comptes ordinaires débiteurs non douteux » et « Comptes et prêts au jour le jour non douteux » tels que détaillés en note 6.5 et des postes « Comptes ordinaires créditeurs » et « Comptes et emprunts au jour le jour » tels que détaillés en note 6.7 (hors intérêts courus).			
(1) Flux liés aux participations : Cette ligne recense les effets nets sur la trésorerie des acquisitions et des cessions de titres de participation. Ces opérations externes sont décrites dans la note 2 "Principales opérations de structure et événements significatifs de la période". Au cours de l'année 2025, l'impact net des acquisitions sur la trésorerie de la Caisse Régionale du Crédit Agricole de Centre France s'élève à - 50 983 milliers d'euros, portant notamment sur les opérations suivantes :			
- Acquisition des titres par CACF Investissements Foncières pour 23 721 milliers d'euros ( SCI TERRES DE VOLCANS pour 22 850 milliers d'euros ; SAS FONCIERE SUCRIERE BOURDON pour 871 milliers d'euros)			
- Augmentation de capital de SACAM AVENIR pour 8 288 milliers d'euros ; CACF CAPITAL INNOVATION pour 2 000 milliers d'euros ; CACF ENERGIES pour 14 000 milliers d'euros ; SCI TERRES DE VOLCANS pour 450 milliers d'euros ; SACAM Santé et territoires pour 3 350 milliers d'euros ; SEM volcans pour 237 milliers d'euros ; détenus par CA CENTRE France			
- Versements restants à effectuer sur augmentation de capital de 1 063 milliers d'euros pour CACF.			
(2) Flux de trésorerie provenant ou à destination des actionnaires : il comprend le paiement des dividendes versés par la Caisse Régionale du Crédit Agricole de Centre France à ses actionnaires à hauteur de 8 999 milliers d'euros pour l'année 2025 ; des intérêts aux parts sociales versés à ses actionnaires à hauteur de 4 063 milliers d'euros et de la variation du capital des caisses locales à hauteur de 5 768 milliers d'euros			
(3) Au 31 décembre 2025, le remboursement de dettes obligataires de la STT 2020 et l'augmentation de dettes obligataires de la STT 2025 s'élèvent respectivement à 37 423 milliers d'euros et 34 900 milliers d'euros. Les dettes locatives s'élèvent à 2 464 milliers d'euros pour CACF et 521 milliers d'euros pour la banque Chalus.			

III. — Notes annexes aux états financiers consolidés.

1. — Principes et méthodes applicables dans le Groupe, jugements et estimations utilisés.

**1.1. Normes applicables et comparabilité.** — Sauf mention contraire, tous les montants indiqués dans le présent rapport financier sont exprimés en euros et sont indiqués en milliers, sans décimale. Les arrondis au millier d'euros le plus proche peuvent, dans certains cas, conduire à des écarts non significatifs au niveau des totaux et des sous-totaux figurant dans les tableaux.

En application du règlement CE n°1606/2002, les états financiers consolidés ont été établis conformément aux normes IAS/IFRS et aux interprétations IFRIC applicables au 31 décembre 2025 et telles qu'adoptées par l'Union européenne (version dite *carve out*), en utilisant donc certaines dérogations dans l'application de la norme IAS 39 pour la comptabilité de macro-couverture.

Ce référentiel est disponible sur le site de la Commission européenne, à l'adresse suivante : [https://ec.europa.eu/info/business-economy-euro/company-reporting-and-auditing/company-reporting/financial-reporting\\_en](https://ec.europa.eu/info/business-economy-euro/company-reporting-and-auditing/company-reporting/financial-reporting_en)

Les normes et interprétations sont identiques à celles utilisées et décrites dans les états financiers du Groupe au 31 décembre 2024.

Elles ont été complétées par les dispositions des normes IFRS telles qu'adoptées par l'Union européenne au 31 décembre 2025 et dont l'application est obligatoire pour la première fois sur l'exercice 2025.

Celles-ci portent sur :

Normes, Amendements ou Interprétations	Date de 1 <sup>ère</sup> application : exercices ouverts à compter du	Effet significatif potentiel pour le Groupe
IAS 21 / IFRS 1 Absence de convertibilité	01/01/2025	Non

A noter également le **règlement ANC n° 2025-01** du 7 février 2025 modifiant le règlement ANC n° 2016-09 et le règlement ANC n° 2020-01 du 9 octobre 2020. Pour rappel, ce règlement concerne l'information spécifique à donner en annexe par les entreprises, à compter des exercices 2025, sur les honoraires de certification des informations de durabilité.

Par ailleurs, il est rappelé que lorsque l'application anticipée de normes et interprétations adoptées par l'Union européenne est optionnelle sur une période, l'option n'est pas retenue par le Groupe, sauf mention spécifique.

**Normes et interprétations adoptées par l'Union Européenne au 31 décembre 2025 non encore appliquées par le Groupe**

— **IFRS 9 / IFRS 7 - Classement et évaluation des instruments financiers :**

Les amendements aux normes IFRS 9 et IFRS 7, adoptés le 27 mai 2025 et applicables aux exercices ouverts à compter du 1er janvier 2026 viennent notamment clarifier le classement des actifs financiers assortis de caractéristiques conditionnelles, telles que des caractéristiques environnementales, sociales et de gouvernance d'entreprise (ESG), dans le cadre du test SPPI. Bien que cet amendement soit rétroactif, le Groupe ne prévoit pas que des instruments avec clauses ESG existants avant le 1er janvier 2026 en viennent à échouer au test SPPI.

Ces amendements requerront des informations supplémentaires concernant les instruments financiers assortis de caractéristiques conditionnelles à compter de la date d'application.

**Normes et interprétations non encore adoptées par l'Union européenne au 31 décembre 2025 :**

Les normes et interprétations publiées par l'IASB au 31 décembre 2025 mais non encore adoptées par l'Union européenne ne sont pas applicables par le Groupe. Elles n'entreront en vigueur d'une manière obligatoire qu'à partir de la date prévue par l'Union européenne et ne sont donc pas appliquées par le Groupe au 31 décembre 2025.

— **IFRS 18 - Présentation et informations à fournir dans les états financiers**

La norme IFRS 18 « Présentation et informations à fournir dans les états financiers » publiée en avril 2024 remplacera la norme IAS 1 « Présentation des états financiers » et sera applicable aux exercices ouverts à compter du 1er janvier 2027, sous réserve d'adoption par l'Union européenne. Le Groupe n'appliquera pas cette nouvelle norme de manière anticipée.

La norme IFRS 18 imposera une nouvelle structure du compte de résultat et des sous-totaux obligatoires avec un classement des produits et charges dans 3 catégories : « exploitation », « investissement » et « financement » dans l'état du compte de résultat.

La norme IFRS 18 imposera également de décrire dans les notes annexes les mesures de performance définies par la Direction et utilisées dans la communication publique hors des états financiers IFRS.

Elle inclut également de nouvelles exigences en matière d'agrégation et de désagrégation des informations financières en fonction des rôles identifiés des états financiers principaux et des notes.

Les travaux d'analyse et de préparation de mise en œuvre au sein du Groupe sont en cours.

**Décisions IFRS IC, finalisées et approuvées par l'IASB pouvant affecter le Groupe :**

<b>Normes, Amendements ou Interprétations</b>	<b>Date de publication</b>	<b>Effet significatif potentiel pour le Groupe</b>
<b>IAS 7</b> Classification des flux de trésorerie liés aux appels de variation de marge sur les contrats « collatéralisés au marché »	04/12/2025	Non
<b>IAS 38</b> Reconnaissance des actifs incorporels résultant d'engagements liés au climat	20/03/2025	Non
<b>IFRS 9 / IFRS 17 / IFRS 15 / IAS 37</b> Garanties émises sur les obligations d'autres entités	20/03/2025	Non
<b>IFRS 15</b> Reconnaissance des revenus provenant des frais de scolarité	20/03/2025	Non
<b>IAS 29</b> Evaluation des indicateurs des économies hyperinflationnistes	11/07/2025	Non

**1.2. Principes et méthodes comptables.****Utilisation de jugements et estimations dans la préparation des états financiers**

Etant donné leur nature, les évaluations nécessaires à l'établissement des états financiers exigent la formulation d'hypothèses et comportent des risques et des incertitudes quant à leur réalisation dans le futur.

Les réalisations futures peuvent être influencées par de nombreux facteurs, notamment :

- les activités des marchés nationaux et internationaux ;
- les fluctuations des taux d'intérêt et de change ;
- la conjoncture économique et politique dans certains secteurs d'activité ou pays ;
- les modifications de la réglementation ou de la législation ;

Cette liste n'est pas exhaustive.

Les estimations comptables qui nécessitent la formulation d'hypothèses sont utilisées principalement pour les évaluations suivantes :

- les instruments financiers évalués à la juste valeur (y compris les participations non consolidées) ;
- les passifs des contrats d'investissement sans éléments de participation discrétionnaire ;
- les régimes de retraite et autres avantages sociaux futurs ;
- les plans de *stock-options* ;
- les dépréciations d'instruments de dette au coût amorti ou à la juste valeur par capitaux propres recyclables ;
- les provisions ;
- les dépréciations des écarts d'acquisition ;
- les actifs d'impôts différés ;
- la valorisation des entreprises mises en équivalence.

Les modalités de recours à des jugements ou à des estimations sont précisées dans les paragraphes concernés ci-après.

**Instruments financiers (IFRS 9, IFRS 13, IAS 32 et 39)****Définitions.**

La norme IAS 32 définit un instrument financier comme tout contrat qui donne lieu à un actif financier d'une entité et à un passif financier ou à un instrument de capitaux propres d'une autre entité, c'est-à-dire tout contrat représentant les droits ou obligations contractuels de recevoir ou de payer des liquidités ou d'autres actifs financiers.

Les actifs et passifs financiers sont traités dans les états financiers selon les dispositions de la norme IFRS 9 telle qu'adoptée par l'Union européenne.

Les instruments dérivés sont des actifs ou passifs financiers dont la valeur évolue en fonction de celle d'un sous-jacent (à condition que, dans le cas d'une variable non financière, celle-ci ne soit pas spécifique à l'une des parties au contrat), qui requièrent un investissement initial faible ou nul, et dont le règlement intervient à une date future.

La norme IFRS 9 définit les principes en matière de classement et d'évaluation des instruments financiers, de dépréciation / provisionnement du risque de crédit et de comptabilité de couverture, hors opérations de macro-couverture.

Il est toutefois précisé que la Caisse Régionale du Crédit Agricole de Centre France utilise l'option de ne pas appliquer le modèle général de couverture d'IFRS 9. L'ensemble des relations de couverture reste en conséquence dans le champ d'IAS 39 en attendant les futures dispositions relatives à la macro-couverture.

Les actifs financiers dits « verts » ou « ESG » et les passifs financiers dits « green bonds » comprennent des instruments variés, ils portent notamment sur des prêts ou emprunts permettant de financer des projets environnementaux ou de transition écologique. Il est rappelé que l'ensemble des instruments financiers portant ces qualifications ne présentent pas nécessairement une rémunération variant en fonction de l'atteinte de cibles ESG. Cette terminologie est susceptible d'évoluer en fonction de la



règlementation européenne relative à la finance durable. Ces instruments sont comptabilisés conformément à IFRS 9 selon les principes énoncés ci-après.

Notamment, les prêts dont l'indexation de la rémunération du critère ESG n'introduit pas d'effet levier ou est considérée comme non matérielle en termes de variabilité des flux de trésorerie de l'instrument, ne sont pas considérés comme échouant au test SPPI (analyse des clauses contractuelles) sur la base de ce seul critère.

### Conventions d'évaluation des actifs et passifs financiers

— Evaluation initiale : Lors de leur comptabilisation initiale, les actifs et passifs financiers sont évalués à leur juste valeur telle que définie par IFRS 13.

La juste valeur telle que définie par IFRS 13 correspond au prix qui serait reçu pour la vente d'un actif ou payé pour le transfert d'un passif lors d'une transaction normale entre des intervenants du marché, sur le marché principal ou le marché le plus avantageux, à la date d'évaluation.

— Evaluation ultérieure : Après la comptabilisation initiale, les actifs et passifs financiers sont évalués en fonction de leur classement soit au coût amorti en utilisant la méthode du taux d'intérêt effectif (TIE) pour les instruments de dette, soit à leur juste valeur telle que définie par IFRS 13. Les instruments dérivés sont toujours évalués à leur juste valeur.

Le taux d'intérêt effectif (TIE) est le taux qui actualise les décaissements ou encaissements de trésorerie futurs prévus sur la durée de vie attendue de l'instrument financier de manière à obtenir la valeur comptable nette de l'actif ou du passif financier.

Le coût amorti correspond au montant auquel est évalué l'actif financier ou le passif financier lors de sa comptabilisation initiale, en intégrant les coûts de transaction directement attribuables à leur acquisition ou à leur émission, diminué des remboursements en principal, majoré ou diminué de l'amortissement cumulé calculé par la méthode du taux d'intérêt effectif (TIE) de toute différence (décote ou prime) entre le montant initial et le montant à l'échéance. Dans le cas d'un actif financier au coût amorti ou à la juste valeur par capitaux propres recyclables, le montant peut être ajusté si nécessaire au titre de la correction pour pertes de valeur (Cf. paragraphe « Provisionnement pour risque de crédit »).

### Actifs financiers

— Classement et évaluation des actifs financiers : Les actifs financiers non dérivés (instruments de dette ou de capitaux propres) sont classés au bilan dans des catégories comptables qui déterminent leur traitement comptable et leur mode d'évaluation ultérieur.

Les critères de classement et d'évaluation des actifs financiers dépendent de la nature de l'actif financier, selon qu'il est qualifié :

- d'instruments de dette (par exemple des prêts et titres à revenu fixe ou déterminable) ; ou
- d'instruments de capitaux propres (par exemple des actions).

Ces actifs financiers sont classés dans l'une des trois catégories suivantes :

- actifs financiers à la juste valeur par résultat ;
- actifs financiers au coût amorti (instruments de dette uniquement) ;
- actifs financiers à la juste valeur par capitaux propres (recyclables pour les instruments de dette, non recyclables pour les instruments de capitaux propres).

- Instruments de dette :

Le classement et l'évaluation d'un instrument de dette dépendent de deux critères réunis : le modèle de gestion défini au niveau portefeuille et l'analyse des caractéristiques contractuelles (test SPPI) déterminée par instrument de dette sauf utilisation de l'option à la juste valeur.

- Les trois modèles de gestion :  
Le modèle de gestion est représentatif de la stratégie que suit le management de la Caisse Régionale du Crédit Agricole de Centre France pour la gestion de ses actifs financiers, dans l'atteinte de ses objectifs. Le modèle de gestion est spécifié pour un portefeuille d'actifs et ne constitue pas une intention au cas par cas pour un actif financier isolé.

On distingue trois modèles de gestion :

- Le modèle « Collecte » dont l'objectif est de collecter les flux de trésorerie contractuels sur la durée de vie des actifs ; ce modèle n'implique pas systématiquement de détenir la totalité des actifs jusqu'à leur échéance contractuelle ; toutefois, les ventes d'actifs sont strictement encadrées ;
- Le modèle « Collecte et Vente » dont l'objectif est de collecter des flux de trésorerie sur la durée de vie et de céder les actifs ; dans ce modèle, la vente d'actifs financiers et la perception de flux de trésorerie sont toutes les deux essentielles ; et
- Le modèle « Autre / Vente » dont l'objectif principal est de céder les actifs.  
Il concerne notamment les portefeuilles dont l'objectif est de collecter des flux de trésorerie via les cessions, les portefeuilles dont la performance est appréciée sur la base de sa juste valeur, les portefeuilles d'actifs financiers détenus à des fins de transaction.

Lorsque la stratégie que suit le management pour la gestion d'actifs financiers ne correspond ni au modèle collecte, ni au modèle collecte et vente, ces actifs financiers sont classés dans un portefeuille dont le modèle de gestion est autre / vente.

- Les caractéristiques contractuelles (test « Solely Payments of Principal & Interests » ou test « SPPI ») :

Le test « SPPI » regroupe un ensemble de critères, examinés cumulativement, permettant d'établir si les flux de trésorerie contractuels respectent les caractéristiques d'un financement simple (remboursements de nominal et versements d'intérêts sur le nominal restant dû).

Le test est satisfait lorsque le financement donne droit seulement au remboursement du principal et lorsque le versement des intérêts perçus reflète la valeur temps de l'argent, le risque de crédit associé à l'instrument, les autres coûts et risques d'un contrat de prêt classique ainsi qu'une marge raisonnable, que le taux d'intérêt soit fixe ou variable.

Dans un financement simple, l'intérêt représente le coût du passage du temps, le prix du risque de crédit et de liquidité sur la période, et d'autres composantes liées au coût du portage de l'actif (ex : coûts administratifs...).

Dans certains cas, cette analyse qualitative ne permettant pas de conclure, une analyse quantitative (ou Benchmark test) est effectuée. Cette analyse complémentaire consiste à comparer les flux de trésorerie contractuels de l'actif étudié et les flux de trésorerie d'un actif de référence.

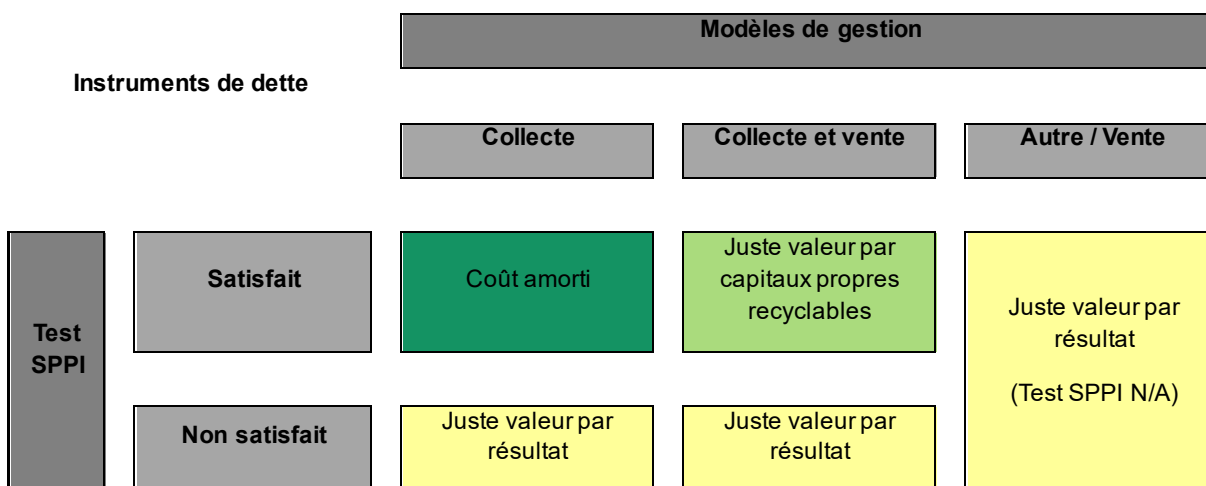
Si la différence entre les flux de trésorerie de l'actif financier et celui de référence est jugée non significative, l'actif est considéré comme un financement simple.

Par ailleurs, une analyse spécifique sera menée dans le cas où l'actif financier est émis par des entités ad hoc établissant un ordre de priorité de paiement entre les porteurs des actifs financiers en liant de multiples instruments entre eux par contrat et créant des concentrations de risque de crédit (des « tranches »).

Chaque tranche se voit attribuer un rang de subordination qui précise l'ordre de distribution des flux de trésorerie générés par l'entité structurée.

Dans ce cas le test « SPPI » nécessite une analyse des caractéristiques des flux de trésorerie contractuels de l'actif concerné et des actifs sous-jacents selon l'approche "look-through" et du risque de crédit supporté par les tranches souscrites comparé au risque de crédit des actifs sous-jacents.

Le mode de comptabilisation des instruments de dette résultant de la qualification du modèle de gestion couplée au test « SPPI » peut être présenté sous la forme du diagramme ci-après :



— Instruments de dette au coût amorti :

Initialement évalués à la juste valeur, les instruments de dette sont évalués ultérieurement au coût amorti s'ils sont éligibles au modèle « Collecte » et s'ils respectent le test « SPPI ».

Ils sont enregistrés à la date de règlement-livraison et leur évaluation initiale inclut également les coupons courus et les coûts de transaction.

L'amortissement des éventuelles surcotes / décotes et des frais de transaction des prêts et créances, et des titres à revenu fixe est comptabilisé en résultat selon la méthode du taux d'intérêt effectif.

Cette catégorie d'instruments financiers fait l'objet d'ajustements au titre des pertes attendues (ECL) dans les conditions d'écrites dans le paragraphe spécifique « Dépréciation / Provisionnement pour risque de crédit ».

— Instruments de dette à la juste valeur par capitaux propres recyclables :

Initialement évalués à la juste valeur, les instruments de dette sont évalués ultérieurement à la juste valeur par capitaux propres recyclables s'ils sont éligibles au modèle « Collecte et Vente » et s'ils respectent le test « SPPI ».

Ils sont enregistrés à la date de négociation et leur évaluation initiale inclut également les coupons courus et les coûts de transaction. L'amortissement des éventuelles surcotes / décotes et des frais de transaction des titres à revenu fixe est comptabilisé en résultat selon la méthode du taux d'intérêt effectif.

Ces actifs financiers sont ultérieurement évalués à leur juste valeur et les variations de juste valeur sont enregistrées en capitaux propres recyclables en contrepartie du compte d'encours (hors intérêts courus comptabilisés en résultat selon la méthode du TIE).

En cas de cession, ces variations sont transférées en résultat.

Cette catégorie d'instruments financiers fait l'objet d'ajustements au titre des pertes attendues (ECL) dans les conditions d'écrites dans le paragraphe spécifique « Dépréciation / Provisionnement pour risque de crédit » (sans que cela n'affecte la juste valeur au bilan).

— Instruments de dette à la juste valeur par résultat :

Les instruments de dette sont évalués en juste valeur par résultat dans les cas suivants :

- Les instruments sont classés dans des portefeuilles constitués d'actifs financiers détenus à des fins de transaction ou dont l'objectif principal est la cession ;

Les actifs financiers détenus à des fins de transaction sont des actifs acquis ou gérés par l'entreprise principalement dans l'objectif de les céder à court terme ou qui font partie d'un portefeuille d'instruments gérés en commun dans le but de réaliser un bénéfice lié à des fluctuations de prix à court terme ou à une marge d'arbitrage. Bien que les flux de trésorerie contractuels soient perçus pendant le temps durant lequel la Caisse Régionale du Crédit Agricole de Centre France détient les actifs, la perception de ces flux de trésorerie contractuels n'est pas essentielle mais accessoire.

- Les instruments de dette qui ne respectent pas les critères du test « SPPI ». C'est notamment le cas des OPC (Organismes de Placement Collectif) ;

- Les instruments financiers classés dans des portefeuilles pour lesquels la Caisse Régionale du Crédit Agricole de Centre France choisit la valorisation à la juste valeur afin de réduire une différence de traitement comptable au compte de résultat. Dans ce cas, il s'agit d'un classement sur option à la juste valeur par résultat.

Les actifs financiers évalués à la juste valeur par résultat sont initialement comptabilisés à la juste valeur, hors coûts de transaction (directement enregistrés en résultat) et coupons courus inclus.

Ils sont ultérieurement évalués à leur juste valeur et les variations de juste valeur sont comptabilisées en résultat, en « Produit Net Bancaire », en contrepartie du compte d'encours. Les intérêts de ces instruments sont comptabilisés dans la rubrique « gains ou pertes nets sur instruments financiers à la juste valeur par résultat ».

Cette catégorie d'actifs financiers ne fait pas l'objet de dépréciation au titre du risque de crédit.

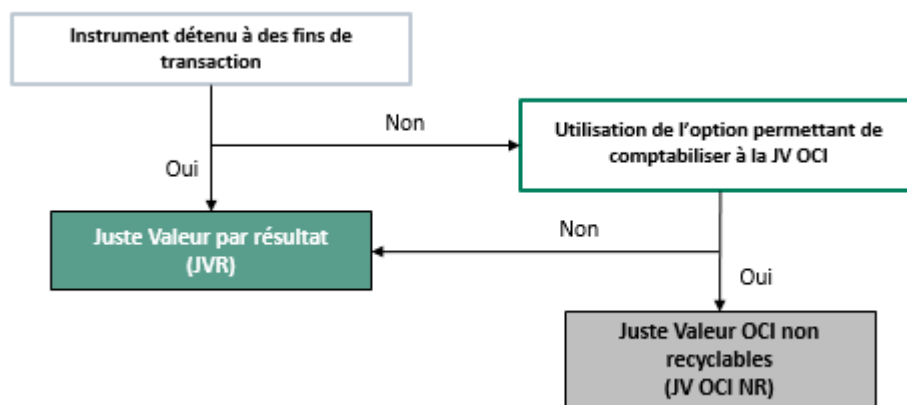
Les instruments de dette évalués à la juste valeur par résultat par nature dont le modèle de gestion est « Autre / Vente » sont enregistrés à la date de règlement-livraison.

Les instruments de dette évalués à la juste valeur par résultat sur option sont enregistrés à la date de négociation.

Les instruments de dette évalués à la juste valeur par résultat par nature, par échec au test SPPI, sont enregistrés à la date de règlement-livraison.

— Instruments de capitaux propres :

Les instruments de capitaux propres sont par défaut comptabilisés à la juste valeur par résultat, sauf option irrévocable pour un classement et une évaluation à la juste valeur par capitaux propres non recyclables, sous réserve que ces instruments ne soient pas détenus à des fins de transaction.



— Instruments de capitaux propres à la juste valeur par résultat :

Les actifs financiers évalués à la juste valeur par résultat sont initialement comptabilisés à la juste valeur, hors coûts de transaction (directement enregistrés en résultat). Les instruments de capitaux propres détenus à des fins de transaction sont enregistrés à la date de négociation. Les instruments de capitaux propres évalués à la juste valeur par résultat et non détenus à des fins de transaction sont enregistrés en date de règlement-livraison.

Ils sont ultérieurement évalués à leur juste valeur et les variations de juste valeur sont comptabilisées en résultat, en « Produit Net Bancaire », en contrepartie du compte d'en cours.

Cette catégorie d'actifs financiers ne fait pas l'objet de dépréciation.

— Instruments de capitaux propres à la juste valeur par capitaux propres non recyclables (sur option irrévocable) : L'option irrévocable de comptabiliser les instruments de capitaux propres à la juste valeur par capitaux propres non recyclables est retenue au niveau transactionnel (ligne par ligne) et s'applique à la date de comptabilisation initiale. Ces titres sont enregistrés à la date de négociation.

La juste valeur initiale intègre les coûts de transaction.

Lors des évaluations ultérieures, les variations de juste valeur sont comptabilisées en capitaux propres non recyclables. En cas de cession, ces variations ne sont pas recyclées en résultat, le résultat de cession est comptabilisé en capitaux propres.

Seuls les dividendes sont reconnus en résultat si :

- le droit de l'entité d'en percevoir le paiement est établi ;
- il est probable que les avantages économiques associés aux dividendes iront à l'entité ;
- le montant des dividendes peut être évalué de façon fiable.

Cette catégorie d'actifs financiers ne fait pas l'objet de dépréciation.

— Acquisition et cession temporaire de titres : Les cessions temporaires de titres (prêts de titres, titres donnés en pension livrée) ne remplissent généralement pas les conditions de décomptabilisation.

Les titres prêtés ou mis en pension sont maintenus au bilan du cédant. Dans le cas de titres mis en pension, le montant en caissé, représentatif de la dette à l'égard du cessionnaire, est enregistré au passif du bilan par le cédant.

Les titres empruntés ou reçus en pension ne sont pas inscrits au bilan du cessionnaire.

Dans le cas de titres pris en pension, une créance à l'égard du cédant est enregistrée au bilan du cessionnaire en contrepartie du montant versé. En cas de revente ultérieure du titre, le cessionnaire enregistre un passif évalué à la juste valeur qui matérialise son obligation de restituer le titre reçu en pension.

Les produits et charges relatifs à ces opérations sont rapportés au compte de résultat prorata temporis sauf en cas de classement des actifs et passifs à la juste valeur par résultat.

— Décomptabilisation des actifs financiers :

Un actif financier (ou groupe d'actifs financiers) est décomptabilisé en tout ou partie :

- lorsque les droits contractuels sur les flux de trésorerie qui lui sont liés arrivent à expiration ;
- ou sont transférés, ou considérés comme tels parce qu'ils appartiennent de fait à un ou plusieurs bénéficiaires et lorsque la quasi-totalité des risques et avantages liés à cet actif financier est transférée.

Dans ce cas, tous les droits et obligations créés ou conservés lors du transfert sont comptabilisés séparément en actifs et en passifs.

Lorsque les droits contractuels sur les flux de trésorerie sont transférés mais que seule une partie des risques et avantages, ainsi que le contrôle, sont conservés, la Caisse Régionale du Crédit Agricole de Centre France continue à comptabiliser l'actif financier dans la mesure de son implication continue dans cet actif. L'implication continue correspond à la portion de l'actif qui continue d'être exposée aux variations de valeur de l'actif transféré.

Les actifs financiers renégociés pour raisons commerciales en l'absence de difficultés financières de la contrepartie et dans le but de développer ou conserver une relation commerciale sont décomptabilisés en date de renégociation. Les nouveaux prêts accordés aux clients sont enregistrés à leur juste valeur à la date de renégociation. La comptabilisation ultérieure dépend du modèle de gestion et du test « SPPI ».

— Intérêts pris en charge par l'Etat (IAS 20) : Dans le cadre de mesures d'aides au secteur agricole et rural, ainsi qu'à l'acquisition de logement, certaines entités du groupe Crédit Agricole accordent des prêts à taux réduits, fixés par l'Etat. En conséquence, ces entités perçoivent de l'Etat une bonification représentative du différentiel de taux existant entre le taux accordé à la clientèle et un taux de référence prédéfini. Ainsi, les prêts qui bénéficient de ces bonifications sont accordés au taux de marché.

Les modalités de ce mécanisme de compensation sont réexaminées périodiquement par l'Etat.

Les bonifications perçues de l'Etat sont enregistrées en résultat sous la rubrique « Intérêts et produits assimilés » et réparties sur la durée de vie des prêts correspondants, conformément à la norme IAS 20.

### **Passifs financiers**

— Classement et évaluation des passifs financiers :

Les passifs financiers sont classés au bilan dans les deux catégories comptables suivantes :

- passifs financiers à la juste valeur par résultat, par nature ou sur option ;
- passifs financiers au coût amorti.

— Passifs financiers à la juste valeur par résultat par nature :

Les instruments financiers émis principalement en vue d'être rachetés à court terme, les instruments faisant partie d'un portefeuille d'instruments financiers identifiés qui sont gérés ensemble et qui présentent des indications d'un profil récent de prise de bénéfice à court terme, et les dérivés (à l'exception de certains dérivés de couverture) sont évalués à la juste valeur par nature.

Les variations de juste valeur de ce portefeuille sont constatées en contrepartie du compte de résultat.

— Passifs financiers à la juste valeur par résultat sur option :

Les passifs financiers répondant à l'un des trois cas prévus par la norme ci-après, peuvent être évalués à la juste valeur par résultat sur option : émissions hybrides comprenant un ou plusieurs dérivés incorporés séparables, réduction ou élimination de distorsion de traitement comptable ou groupes de passifs financiers gérés et dont la performance est évaluée à la juste valeur.

Cette option est irrévocable et s'applique obligatoirement à la date de comptabilisation initiale de l'instrument.

Lors des évaluations ultérieures, ces passifs financiers sont évalués à la juste valeur en contrepartie du résultat pour les variations de juste valeur non liées au risque de crédit propre et en contrepartie des capitaux propres non recyclables pour les variations de valeur liées au risque de crédit propre sauf si cela aggrave la non-concordance comptable (auquel cas les variations de valeur liées au risque de crédit propre sont enregistrées en résultat, comme prévu par la norme).

— Passifs financiers évalués au coût amorti :

Tous les autres passifs répondant à la définition d'un passif financier (hors dérivés) sont évalués au coût amorti.

Ces passifs sont enregistrés en juste valeur à l'origine (produits et coûts de transaction inclus) puis sont comptabilisés ultérieurement au coût amorti selon la méthode du taux d'intérêt effectif.

— Produits de la collecte :

Les produits de la collecte sont comptabilisés dans la catégorie des « Passifs financiers au coût amorti – Dettes envers la clientèle » malgré les caractéristiques du circuit de collecte dans le groupe Crédit Agricole, avec une centralisation de la collecte chez Crédit Agricole S.A. en provenance des Caisses régionales. La contrepartie finale de ces produits de collecte pour le Groupe reste en effet la clientèle.

L'évaluation initiale est faite à la juste valeur, l'évaluation ultérieure au coût amorti.

Les produits d'épargne réglementée sont par nature considérés comme étant à taux de marché.

Les plans d'épargne-logement et les comptes d'épargne-logement donnent lieu le cas échéant à une provision telle que détaillée dans la note 6.13 « Provisions ».

— Reclassement de passifs financiers : Le classement initial des passifs financiers est irrévocable. Aucun reclassement ultérieur n'est autorisé.

— Distinction dettes – capitaux propres : La distinction entre instruments de dette et instruments de capitaux propres est fondée sur une analyse de la substance des dispositifs contractuels.

Un passif financier est un instrument de dette s'il inclut une obligation contractuelle :

- de remettre à une autre entité de la trésorerie, un autre actif financier ou un nombre variable d'instruments de capitaux propres ; ou
- d'échanger des actifs et des passifs financiers avec une autre entité à des conditions potentiellement défavorables.

Un instrument de capitaux propres est un instrument financier non remboursable qui offre une rémunération discrétionnaire mettant en évidence un intérêt résiduel dans une entreprise après déduction de tous ses passifs financiers (actif net) et qui n'est pas qualifié d'instrument de dette.

— Décomptabilisation et modification des passifs financiers :

Un passif financier est décomptabilisé en tout ou partie :

- lorsqu'il arrive à extinction ; ou
- lorsque les analyses quantitative ou qualitative concluent qu'il a été substantiellement modifié en cas de restructuration.

Une modification substantielle d'un passif financier existant doit être enregistrée comme une extinction du passif financier initial et la comptabilisation d'un nouveau passif financier (la novation). Tout différentiel entre la valeur comptable du passif éteint et du nouveau passif sera enregistré immédiatement au compte de résultat.

Si le passif financier n'est pas décomptabilisé, le TIE d'origine est maintenu. Une décote / surcote est constatée immédiatement au compte de résultat en date de modification puis fait l'objet d'un étalement au TIE d'origine sur la durée de vie résiduelle de l'instrument.

**Intérêts négatifs sur actifs et passifs financiers.** — Conformément à la décision de l'IFRS IC de janvier 2015, les produits d'intérêt négatifs (charges) sur actifs financiers ne répondant pas à la définition d'un revenu au sens d'IFRS 15 sont comptabilisés en charges d'intérêts en compte de résultat, et non en réduction du produit d'intérêts. Il en est de même pour les charges d'intérêts négatives (produits) sur passifs financiers.

## Dépréciation / provisionnement pour risque de crédit

— Champ d'application :

Conformément à IFRS 9, la Caisse Régionale du Crédit Agricole de Centre France comptabilise une correction de valeur au titre des pertes de crédit attendues ("*Expected Credit Losses*" ou "*ECL*") sur les encours suivants :

- les actifs financiers d'instruments de dette au coût amorti ou à la juste valeur par capitaux propres recyclables (prêts et créances, titres de dette) ;
- les engagements de financement qui ne sont pas évalués à la juste valeur par résultat ;
- les engagements de garantie financière relevant d'IFRS 9 et qui ne sont pas évalués à la juste valeur par résultat ;
- les créances locatives relevant de la norme IFRS 16 ; et
- les créances commerciales générées par des transactions de la norme IFRS 15.

Les instruments de capitaux propres (à la juste valeur par résultat ou à la juste valeur par OCI non recyclables) ne sont pas concernés par les dispositions en matière de dépréciation.

Les instruments dérivés et les autres instruments financiers évalués à la juste valeur par résultat font l'objet d'un calcul de risque de contrepartie qui n'est pas visé par le modèle ECL. Ce calcul est décrit dans le chapitre 5 « Facteurs et Gestion des risques » du Document d'enregistrement universel de Crédit Agricole S.A.

— Risque de crédit et étapes de dépréciation / provisionnement : Le risque de crédit se définit comme le risque de pertes lié au défaut d'une contrepartie entraînant son incapacité à faire face à ses engagements vis-à-vis du Groupe.

Le processus de provisionnement du risque de crédit distingue trois étapes (*Stages*) :

- 1<sup>ère</sup> étape (Stage 1) : dès la comptabilisation initiale de l'instrument financier (crédit, titre de dette, garantie ...), la Caisse Régionale du Crédit Agricole de Centre France comptabilise les pertes de crédit attendues sur 12 mois.
- 2<sup>ème</sup> étape (Stage 2) : si la qualité de crédit se dégrade significativement pour une transaction ou un portefeuille donné, la Caisse Régionale du Crédit Agricole de Centre France comptabilise les pertes attendues à maturité.
- 3<sup>ème</sup> étape (Stage 3) : dès lors qu'un ou plusieurs événements de défaut sont intervenus sur la transaction ou sur la contrepartie en ayant un effet néfaste sur les flux de trésorerie futurs estimés, la Caisse Régionale du Crédit Agricole de Centre France comptabilise une perte de crédit avérée à maturité. Par la suite, si les conditions de classement des instruments financiers en Stage 3 ne sont plus respectées, les instruments financiers sont reclassés en Stage 2, puis en Stage 1 en fonction de l'amélioration ultérieure de la qualité de risque de crédit.

– Définition du défaut :

La définition du défaut pour les besoins du provisionnement ECL est identique à celle utilisée en gestion et pour les calculs de ratios réglementaires. Ainsi, un débiteur est considéré en situation de défaut, lorsqu'au moins une des deux conditions suivantes est satisfaite :

- un arriéré de paiement significatif généralement supérieur à 90 jours sauf si des circonstances particulières démontrent que l'arriéré est dû à des causes non liées à la situation du débiteur ;
- la Caisse Régionale du Crédit Agricole de Centre France estime improbable que le débiteur s'acquitte intégralement de ses obligations de crédit sans qu'elle ait recours à d'éventuelles mesures telles que la réalisation d'une sûreté.

Un encours en défaut (Stage 3) est dit déprécié lorsque se sont produits un ou plusieurs événements qui ont un effet néfaste sur les flux de trésorerie futurs estimés de cet actif financier. Les indications de dépréciation d'un actif financier englobent les données observables au sujet des événements suivants :

- des difficultés financières importantes de l'émetteur ou de l'emprunteur ;
- un manquement à un contrat, tel qu'une défaillance ou un paiement en souffrance ;
- l'octroi, par le ou les prêteurs à l'emprunteur, pour des raisons économiques ou contractuelles liées aux difficultés financières de l'emprunteur, d'une ou de plusieurs faveurs que le ou les prêteurs n'auraient pas envisagées dans d'autres circonstances ;
- la probabilité croissante de faillite ou de restructuration financière de l'emprunteur ;
- la disparition d'un marché actif pour l'actif financier en raison de difficultés financières ;
- l'achat ou la création d'un actif financier avec une forte décote, qui reflète les pertes de crédit subies.

Il n'est pas nécessairement possible d'isoler un événement en particulier, la dépréciation de l'actif financier pouvant résulter de l'effet combiné de plusieurs événements.

La contrepartie en défaut ne revient en situation saine qu'après une période d'observation (90 jours) qui permet de valider que le débiteur n'est plus en situation de défaut (appréciation par la Direction des Risques).

– La notion de perte de crédit attendue « ECL »

L'ECL se définit comme la valeur probable attendue pondérée de la perte de crédit (en principal et en intérêts) actualisée. Elle correspond à la valeur actuelle de la différence entre les flux de trésorerie contractuels et les flux attendus (incluant le principal et les intérêts).

L'approche ECL vise à anticiper au plus tôt la comptabilisation des pertes de crédit attendues.

— Gouvernance et mesure des ECL : La gouvernance du dispositif de mesure des paramètres IFRS 9 s'appuie sur l'organisation mise en place dans le cadre du dispositif bâlois. La Direction des Risques du Groupe est responsable de la définition du cadre méthodologique et de la supervision du dispositif de provisionnement des encours.

Le Groupe s'appuie en priorité sur le dispositif de notation interne et les processus bâlois actuels pour définir le périmètre des paramètres IFRS 9 nécessaires au calcul des ECL. L'appréciation de l'évolution du risque de crédit s'appuie sur un modèle d'anticipation des pertes et d'extrapolation sur la base de scénarios raisonnables. Toutes les informations disponibles, pertinentes, raisonnables et justifiables, y compris les informations de nature prospective, doivent être retenues.

La formule de calcul intègre entre autres les paramètres de probabilité de défaut, de perte en cas de défaut et d'exposition au moment du défaut.

Ces calculs s'appuient largement sur les modèles internes utilisés dans le cadre du dispositif prudentiel lorsqu'ils existent, mais avec des spécificités pour déterminer une ECL économique. La norme IFRS 9 préconise une analyse en date d'arrêt (*Point in Time*) tout en tenant compte de données de pertes historiques et des données prospectives macro-économiques (*Forward Looking*), alors que la vue prudentielle s'analyse à travers le cycle (*Through The Cycle*) pour la probabilité de défaut (PD) et en bas de cycle (*Downturn*) pour la perte en cas de défaut.

L'approche comptable conduit également à recalculer certains paramètres bâlois, notamment pour neutraliser les coûts internes de recouvrement ou les floors qui sont imposés par le régulateur dans le calcul réglementaire de la perte en cas de défaut (« Loss Given Default » ou « LGD »).

Les modalités de calcul de l'ECL sont à apprécier en fonction des typologies de produits : instruments financiers et instruments hors bilan.

Les pertes de crédit attendues pour les 12 mois à venir (Stage 1) sont une portion des pertes de crédit attendues pour la durée de vie (Stages 2 et 3), et elles représentent les insuffisances de flux de trésorerie pour la durée de vie advenant d'une défaillance dans les 12 mois suivant la date de clôture (ou une période plus courte si la durée de vie attendue de l'instrument financier est inférieure à 12 mois), pondérées par la probabilité qu'il y ait défaillance dans les douze mois.

Les pertes de crédit attendues sont actualisées au TIE ou au taux contractuel (lorsque le TIE est indisponible) déterminé lors de la comptabilisation initiale de l'instrument financier.

Les modalités de mesure des ECL tiennent compte des biens affectés en garantie et des autres rehaussements de crédit qui font partie des modalités contractuelles et que la Caisse Régionale du Crédit Agricole de Centre France ne comptabilise pas séparément. L'estimation des insuffisances de flux de trésorerie attendues d'un instrument financier garanti reflète le montant et le calendrier de recouvrement des garanties. Conformément à la norme IFRS 9, la prise en compte des garanties et sûretés n'influe pas sur l'appréciation de la dégradation significative du risque de crédit : celle-ci s'appuie sur l'évolution du risque de crédit sur le débiteur sans tenir compte des garanties.

Le *backtesting* des modèles et paramètres utilisés est réalisé a minima à fréquence annuelle.

Les données macro-économiques prospectives (*Forward Looking*) sont prises en compte dans un cadre méthodologique applicable à deux niveaux :

- au niveau du Groupe dans la détermination d'un cadre partagé de prise en compte du *Forward Looking* dans la projection des paramètres PD, LGD sur l'horizon d'amortissement des opérations;
- au niveau de chaque entité au regard de ses propres portefeuilles.

— Dégradation significative du risque de crédit : Toutes les entités du Groupe doivent apprécier, pour chaque instrument financier, la dégradation du risque de crédit depuis l'origine à chaque date d'arrêt. Cette appréciation de l'évolution du risque de crédit conduit les entités à classer leurs opérations par classe de risque (*Stages*).

Afin d'apprécier la dégradation significative, le Groupe prévoit un processus basé sur deux niveaux d'analyse :

- un premier niveau dépendant de règles et de critères quantitatifs relatifs et absolus ainsi que de critères qualitatifs Groupe qui s'imposent aux entités du Groupe (Forward Looking Central) ;
- un second niveau lié à l'appréciation, à dire d'expert au titre du Forward Looking local, du risque porté par chaque entité sur ses portefeuilles pouvant conduire à ajuster les critères Groupe de déclassement en Stage 2 (bascule de portefeuille ou sous-portefeuille ou tiers d'ECL à 12 mois en ECL à maturité).

Le suivi de la dégradation significative porte, sauf exception, sur chaque instrument financier. Aucune contagion n'est requise pour le passage de Stage 1 à Stage 2 des instruments financiers d'une même contrepartie. Le suivi de la dégradation significative doit porter sur l'évolution du risque de crédit du débiteur principal sans tenir compte de la garantie, y compris pour les opérations bénéficiant d'une garantie de l'actionnaire.

Pour les encours composés de petites créances présentant des caractéristiques similaires, l'étude, contrepartie par contrepartie, peut être remplacée par une estimation statistique des pertes prévisionnelles.

L'appréciation de la dégradation significative du risque de crédit au titre du premier niveau défini ci-dessus pour les encours avec un modèle de notation repose sur les deux critères suivants :

#### 1. Exemption au faible risque de crédit :

Conformément aux normes en vigueur, le Groupe a choisi d'appliquer l'exemption « pour faible risque de crédit » aux titres de dettes classés en « *Investment Grade* » (Cf. IFRS 9.B5.5.23) et contrats de prêts dont la probabilité de défaut est inférieure à un seuil donné (ie. 0.30%).

#### 2. Indicateurs quantitatifs :

Le groupe Crédit Agricole a retenu plusieurs critères quantitatifs permettant de qualifier une dégradation en Stage 2, à noter que chacun de ces critères est suffisant pour une dégradation en Stage 2. Les typologies de critères sont présentées ci-après :

- a. **Un critère relatif** qui mesure, au niveau contrat, la variation du risque associée depuis la date de comptabilisation initiale. Il permet de mesurer l'écart (établi en ratio) entre le risque de défaut en date de reporting d'une contrepartie et le risque de défaut apprécié en date de comptabilisation initiale.
- b. **Trois critères absolus.** Le Groupe a défini :
  - ⇒ Un critère de seuil absolu basé sur les probabilités de défaut bâloise pour capter une dégradation absolue non corrélée à la conjoncture économique. Il permet de capturer en pratique les deux derniers grades avant le défaut considérés comme risqués et donc avec une classification en Stage 2 pour le calcul des ECL.

- ⇒ Un critère de seuil absolu basé sur la probabilité de défaut à 1 an (*Forward Looking*) en date de reporting, permettant de capter une dégradation significative absolue corrélée à la conjoncture économique.
- ⇒ Un critère de seuil absolu basé sur le nombre de jours impayés de plus de 30 jours pour qualifier une classification en *Stage 2*.

### 3. Indicateurs qualitatifs :

Le Groupe retient un ensemble d'indicateurs qualitatifs permettant une dégradation en *Stage 2*, ces indicateurs peuvent être de niveau contrat, contrepartie ou portefeuille et permettent d'identifier les expositions ayant observées une dégradation significative du risque de crédit.

Pour le périmètre sans modèle de notation interne, le groupe Crédit Agricole retient le seuil absolu d'impayés supérieur à 30 jours comme seuil ultime de dégradation significative et de classement en *Stage 2*.

Si la dégradation depuis l'origine cesse d'être constatée, la dépréciation peut être ramenée à des pertes attendues à 12 mois (*Stage 1*).

Afin de suppléer le fait que certains facteurs ou indicateurs de dégradation significative ne soient pas identifiables au niveau d'un instrument financier pris isolément, la norme autorise l'appréciation de la dégradation significative pour des portefeuilles, des groupes de portefeuilles ou des portions de portefeuille d'instruments financiers.

La constitution des portefeuilles pour une appréciation de la dégradation sur base collective peut résulter de caractéristiques communes telles que :

- le type d'instrument ;
- la note de risque de crédit (dont la note interne Bâle II pour les entités disposant d'un système de notation interne) ;
- le type de garantie ;
- la date de comptabilisation initiale ;
- la durée à courir jusqu'à l'échéance ;
- le secteur d'activité ;
- l'emplacement géographique de l'emprunteur ;
- la valeur du bien affecté en garantie par rapport à l'actif financier, si cela a une incidence sur la probabilité de défaillance (par exemple, dans le cas des prêts garantis uniquement par sûreté réelle dans certains pays, ou sur la quotité de financement) ;
- le circuit de distribution ;
- l'objet du financement, ...

Une différenciation par marché de la dégradation significative est donc possible (habitat, crédit consommation, crédit aux agriculteurs ou professionnels, crédit aux entreprises, ...).

Le regroupement d'instruments financiers aux fins de l'appréciation des variations du risque de crédit sur une base de portefeuille homogène peut changer au fil du temps, au fur et à mesure que de nouvelles informations deviennent disponibles.

Pour les titres, la Caisse Régionale du Crédit Agricole de Centre France utilise l'approche qui consiste à appliquer un niveau absolu de risque de crédit, conformément à IFRS 9, en-deçà duquel les expositions seront classées en *Stage 1* et dépréciées sur la base d'une ECL à 12 mois.

Ainsi, les règles suivantes s'appliqueront pour le suivi de la dégradation significative des titres :

- les titres notés "Investment Grade", en date d'arrêté, seront classés en *Stage 1* et provisionnés sur la base d'une ECL à 12 mois ;
- les titres notés "Non-Investment Grade" (NIG), en date d'arrêté, devront faire l'objet d'un suivi de la dégradation significative, depuis l'origine, et être classés en *Stage 2* (ECL à maturité) en cas de dégradation significative du risque de crédit.

La détérioration relative doit être appréciée en amont de la survenance d'une défaillance avérée (*Stage 3*).

— Restructurations pour cause de difficultés financières : Les instruments de dette restructurés pour difficultés financières sont ceux pour lesquels la Caisse Régionale du Crédit Agricole de Centre France a modifié les conditions financières initiales (taux d'intérêt, maturité, etc.) pour des raisons économiques ou juridiques liées aux difficultés financières de l'emprunteur, selon des modalités qui n'auraient pas été envisagées dans d'autres circonstances. Ainsi, ils concernent tous les instruments de dette, quelle que soit la catégorie de classement de l'instrument de dette en fonction de la dégradation du risque de crédit observée depuis la comptabilisation initiale.

Conformément à la définition de l'ABE (Autorité Bancaire Européenne) précisée dans le chapitre « Facteurs et Gestion des risques – Gestion des risques » du Document d'enregistrement universel de Crédit Agricole S.A., les restructurations de créances pour difficultés financières du débiteur correspondent à l'ensemble des modifications apportées à un ou à des contrats de crédit à ce titre, ainsi qu'aux refinancements accordés en raison des difficultés financières rencontrées par le client.

Cette notion de restructuration doit s'apprécier au niveau du contrat et non au niveau du client (pas de contagion).

La définition des créances restructurées pour cause de difficultés financières répond donc à deux critères cumulatifs :

- des modifications de contrat ou des refinancements de créance (concessions) ;
- un client en situation financière difficile (débiteur rencontrant, ou sur le point de rencontrer des difficultés pour honorer ses engagements financiers).

Par « modification de contrat », sont visées par exemple les situations dans lesquelles :

- il existe une différence en faveur de l'emprunteur entre le contrat modifié et les conditions antérieures au contrat ;
- les modifications apportées au contrat conduisent à des conditions plus favorables pour l'emprunteur concerné que ce qu'auraient pu obtenir, au même moment, d'autres emprunteurs de la banque ayant un profil de risques similaire.



Par « refinancement », sont visées les situations dans lesquelles une dette nouvelle est accordée au client pour lui permettre de rembourser totalement ou partiellement une autre dette dont il ne peut assumer les conditions contractuelles en raison de sa situation financière.

Une restructuration de prêt (sain ou en défaut) indique une présomption d'existence d'un risque de perte avérée ( *Stage 3* ).

La nécessité de constituer une dépréciation sur l'exposition restructurée doit donc être analysée en conséquence (une restructuration n'entraîne pas systématiquement la constitution de dépréciation pour perte avérée et un classement en défaut).

La qualification de « créance restructurée » est temporaire.

Dès lors que l'opération de restructuration au sens de l'ABE a été réalisée, l'exposition conserve ce statut de « restructurée » pendant une période minima de 2 ans si l'exposition était saine au moment de la restructuration, ou de 3 ans si l'exposition était en défaut au moment de la restructuration. Ces périodes sont prolongées en cas de survenance de certains événements (nouveaux incidents par exemple).

En l'absence de décomptabilisation liée à ce type d'événement, la réduction des flux futurs accordée à la contrepartie ou le report de ces flux sur un horizon plus lointain lors de la restructuration donne lieu à l'enregistrement d'une décote en coût du risque.

Elle correspond au manque à gagner de flux de trésorerie futurs, actualisé au taux effectif d'origine. Elle est égale à l'écart constaté entre :

- la valeur comptable de la créance ;
- et la somme des flux futurs de trésorerie théoriques du prêt « restructuré », actualisés au taux d'intérêt effectif d'origine (défini à la date de l'engagement de financement).

En cas d'abandon d'une partie du capital, ce montant constitue une perte à enregistrer immédiatement en coût du risque.

La décote constatée lors d'une restructuration de créance est dotée en coût du risque.

Lors de la reprise de la décote, la part due à l'effet de l'écoulement du temps est enregistrée en « Produit Net Bancaire ».

— Irrécouvrabilité : Lorsqu'une créance est jugée irrécouvrable, c'est-à-dire qu'il n'y a plus d'espoir de la récupérer en tout ou partie, il convient de décomptabiliser du bilan et de passer en perte le montant jugé irrécouvrable.

L'appréciation du délai de passage en perte est basée sur le jugement d'expert. Chaque entité doit donc le fixer, avec sa Direction des Risques, en fonction de la connaissance qu'elle a de son activité. Avant tout passage en perte, une dépréciation en *Stage 3* aura dû être constituée (à l'exception des actifs à la juste valeur par résultat).

Pour les crédits au coût amorti ou à la juste valeur par capitaux propres recyclables, le montant passé en perte est enregistré en coût du risque pour le nominal, en Produit Net bancaire (PNB) pour les intérêts.

### Instruments financiers dérivés

— Classement et évaluation : Les instruments dérivés sont des actifs ou des passifs financiers classés par défaut en instruments dérivés détenus à des fins de transaction sauf à pouvoir être qualifiés d'instruments dérivés de couverture.

Lors de leur comptabilisation initiale, ils sont enregistrés au bilan pour leur juste valeur initiale à la date de négociation.

Ils sont ultérieurement évalués à leur juste valeur.

A chaque arrêté comptable, la contrepartie des variations de juste valeur des dérivés au bilan est enregistrée :

- en résultat s'il s'agit d'instruments dérivés détenus à des fins de transaction ou de couverture de juste valeur ;
- en capitaux propres recyclables s'il s'agit d'instruments dérivés de couverture de flux de trésorerie ou d'un investissement net dans une activité à l'étranger, pour la part efficace de la couverture.

— La comptabilité de couverture :

- Cadre général :

Conformément à la décision du Groupe, la Caisse Régionale du Crédit Agricole de Centre France n'applique pas le volet « comptabilité de couverture » d'IFRS 9 suivant l'option offerte par la norme. L'ensemble des relations de couverture reste documenté selon les règles de la norme IAS 39, et ce au plus tard jusqu'à la date d'application du texte sur la macro-couverture lorsqu'il sera adopté par l'Union européenne. Néanmoins, l'éligibilité des instruments financiers à la comptabilité de couverture selon IAS 39 prend en compte les principes de classement et d'évaluation des instruments financiers de la norme IFRS 9.

Sous IFRS 9, et compte-tenu des principes de couverture d'IAS 39, sont éligibles à la couverture de juste valeur et à la couverture de flux de trésorerie, les instruments de dette au coût amorti et à la juste valeur par capitaux propres recyclables.

- Documentation :

Les relations de couverture doivent respecter les principes suivants :

- la couverture de juste valeur a pour objet de se prémunir contre une exposition aux variations de juste valeur d'un actif ou d'un passif comptabilisé ou d'un engagement ferme non comptabilisé, attribuables au(x) risque(s) couvert(s) et qui peut affecter le résultat (par exemple, couverture de tout ou partie des variations de juste valeur dues au risque de taux d'intérêt d'une dette à taux fixe) ;
- la couverture de flux de trésorerie a pour objet de se prémunir contre une exposition aux variations de flux de trésorerie futurs d'un actif ou d'un passif comptabilisé ou d'une transaction prévue hautement probable, attribuables au(x)

risque(s) couvert(s) et qui peut ou pourrait (dans le cas d'une transaction prévue mais non réalisée) affecter le résultat (par exemple, couverture des variations de tout ou partie des paiements d'intérêts futurs sur une dette à taux variable) ;

- la couverture d'un investissement net dans une activité à l'étranger a pour objet de se prémunir contre le risque de variation défavorable de la juste valeur liée au risque de change d'un investissement réalisé à l'étranger dans une monnaie autre que l'euro, monnaie de présentation de la Caisse Régionale du Crédit Agricole de Centre France.

Dans le cadre d'une intention de couverture, les conditions suivantes doivent également être respectées afin de bénéficier de la comptabilité de couverture :

- éligibilité de l'instrument de couverture et de l'instrument couvert ;
- documentation formalisée dès l'origine, incluant notamment la désignation individuelle et les caractéristiques de l'élément couvert, de l'instrument de couverture, la nature de la relation de couverture et la nature du risque couvert ;
- démonstration de l'efficacité de la couverture, à l'origine et rétrospectivement, à travers des tests effectués à chaque arrêté.

Pour les couvertures d'exposition au risque de taux d'intérêt d'un portefeuille d'actifs financiers ou de passifs financiers, le groupe Crédit Agricole privilégie une documentation de couverture en juste valeur telle que permise par la norme IAS 39 adoptée par l'Union européenne (version dite *carve out*). Notamment :

- le Groupe documente ces relations de couverture sur la base d'une position brute d'instruments dérivés et d'éléments couverts ;
  - la justification de l'efficacité de ces relations de couverture s'effectue par le biais d'échéanciers.
- Evaluation :

L'enregistrement comptable de la réévaluation du dérivé à sa juste valeur se fait de la façon suivante :

- Couverture de juste valeur : la réévaluation du dérivé et la réévaluation de l'élément couvert à hauteur du risque couvert sont inscrites symétriquement en résultat. Il n'apparaît, en net en résultat, que l'éventuelle inefficacité de la couverture ;
- Couverture de flux de trésorerie : la réévaluation du dérivé, hors intérêts courus et échus, est portée au bilan en contrepartie d'un compte spécifique de gains et pertes comptabilisés directement en capitaux propres recyclables pour la partie efficace et la partie inefficace de la couverture est, le cas échéant, enregistrée en résultat. Les profits ou pertes sur le dérivé accumulés en capitaux propres sont ensuite recyclés en résultat au moment où les flux couverts se réalisent ;
- Couverture d'un investissement net dans une activité à l'étranger : la réévaluation du dérivé est portée au bilan en contrepartie d'un compte d'écarts de conversion en capitaux propres recyclables et la partie inefficace de la couverture est enregistrée en résultat.

Lorsque les conditions ne sont plus respectées pour bénéficier de la comptabilité de couverture, le traitement comptable qui suit doit être appliqué prospectivement, sauf en cas de disparition de l'élément couvert :

- Couverture de juste valeur : seul l'instrument dérivé continue à être réévalué en contrepartie du résultat. L'élément couvert est intégralement comptabilisé conformément à son classement. Pour les instruments de dette à la juste valeur par capitaux propres recyclables, les variations de juste valeur postérieures à l'arrêt de la relation de couverture, sont enregistrées en capitaux propres en totalité. Pour les éléments couverts évalués au coût amorti, qui étaient couverts en taux, le stock d'écart de réévaluation est amorti sur la durée de vie restante de ces éléments couverts ;
- Couverture de flux de trésorerie : l'instrument de couverture est valorisé à la juste valeur par résultat. Les montants accumulés en capitaux propres au titre de la part efficace de la couverture demeurent en capitaux propres jusqu'à ce que les flux couverts de l'élément couvert affectent le résultat. Pour les éléments qui étaient couverts en taux, le résultat est affecté au fur et à mesure du versement des intérêts. Le stock d'écart de réévaluation est en pratique amorti sur la durée de vie restante de ces éléments couverts ;
- Couverture d'investissement net à l'étranger : Les montants accumulés en capitaux propres au titre de la part efficace de la couverture demeurent en capitaux propres tant que l'investissement net est détenu. Le résultat est constaté lorsque l'investissement net à l'étranger sort du périmètre de consolidation.

— Dérivés incorporés : Un dérivé incorporé est la composante d'un contrat hybride qui répond à la définition d'un produit dérivé. Cette désignation s'applique uniquement aux passifs financiers et aux contrats non financiers. Le dérivé incorporé doit être comptabilisé séparément du contrat hôte si les trois conditions suivantes sont remplies :

- le contrat hybride n'est pas évalué à la juste valeur par résultat ;
- séparé du contrat hôte, l'élément incorporé possède les caractéristiques d'un dérivé ;
- les caractéristiques du dérivé ne sont pas étroitement liées à celles du contrat hôte.

**Détermination de la juste valeur des instruments financiers.** — La juste valeur des instruments financiers est déterminée en maximisant le recours aux données d'entrée observables. Elle est présentée selon la hiérarchie définie par IFRS 13.

IFRS 13 définit la juste valeur comme le prix qui serait reçu pour la vente d'un actif ou payé pour le transfert d'un passif lors d'une transaction normale entre des intervenants du marché, sur le marché principal ou le marché le plus avantageux, à la date d'évaluation.

La juste valeur s'applique à chaque actif financier ou passif financier à titre individuel. Par exception, elle peut être estimée par portefeuille, si la stratégie de gestion et de suivi des risques le permet et fait l'objet d'une documentation appropriée. Ainsi, certains paramètres de la juste valeur sont calculés sur une base nette lorsqu'un groupe d'actifs financiers et de passifs financiers est géré sur la base de son exposition nette aux risques de marché ou de crédit.

La Caisse Régionale du Crédit Agricole de Centre France considère que la meilleure indication de la juste valeur est la référence aux cotations publiées sur un marché actif.

En l'absence de telles cotations, la juste valeur est déterminée par l'application de techniques d'évaluation qui maximisent l'utilisation des données observables pertinentes et minimisent celle des données non observables.

Lorsqu'une dette est évaluée à la juste valeur par résultat (par nature ou sur option), la juste valeur tient compte du risque de crédit propre de l'émetteur.

— Hiérarchie de la juste valeur : La norme classe les justes valeurs selon trois niveaux en fonction de l'observabilité des données d'entrée utilisées dans l'évaluation.

- Niveau 1 : justes valeurs correspondant à des cours (non ajustés) sur des marchés actifs

Sont présentés en niveau 1 les instruments financiers directement cotés sur des marchés actifs pour des actifs et des passifs identiques auxquels la Caisse Régionale du Crédit Agricole de Centre France peut avoir accès à la date d'évaluation. Il s'agit notamment des actions et obligations cotées sur un marché actif, des parts de fonds d'investissement cotées sur un marché actif et des dérivés contractés sur un marché organisé, notamment les futures.

Un marché est considéré comme actif si des cours sont aisément et régulièrement disponibles auprès d'une bourse, d'un courtier, d'un négociateur, d'un service d'évaluation des prix ou d'une agence réglementaire et que ces prix représentent des transactions réelles ayant cours régulièrement sur le marché dans des conditions de concurrence normale.

Sur les actifs et passifs financiers présentant des risques de marché qui se compensent, la Caisse Régionale du Crédit Agricole de Centre France retient des cours *mid-price* comme base pour déterminer la juste valeur de ces positions. Pour les positions nettes vendeuses, les valeurs de marché retenues sont celles aux cours acheteurs et pour les positions nettes acheteuses, il s'agit des cours vendeurs.

- Niveau 2 : justes valeurs évaluées à partir de données directement ou indirectement observables, autres que celles de niveau 1

Ces données sont directement observables (à savoir des prix) ou indirectement observables (données dérivées de prix) et répondent généralement aux caractéristiques suivantes : il s'agit de données qui ne sont pas propres à la Caisse Régionale du Crédit Agricole de Centre France, qui sont disponibles / accessibles publiquement et fondées sur un consensus de marché.

Sont présentés en niveau 2 :

- les actions et obligations cotées sur un marché considéré comme inactif, ou non cotées sur un marché actif, mais pour lesquelles la juste valeur est déterminée en utilisant une méthode de valorisation couramment utilisée par les intervenants de marché (tels que des méthodes d'actualisation de flux futurs, le modèle de *Black & Scholes*) et fondée sur des données de marché observables ;
- les instruments négociés de gré à gré pour lesquels la valorisation est faite à l'aide de modèles qui utilisent des données de marché observables, c'est-à-dire qui peuvent être obtenues à partir de plusieurs sources externes, indépendantes des sources internes et de façon régulière. Par exemple, la juste valeur des swaps de taux d'intérêt est généralement déterminée à l'aide de courbes de taux fondées sur les taux d'intérêt du marché observés à la date d'arrêt.

Lorsque la Caisse Régionale du Crédit Agricole de Centre France utilise des modèles standards, et des paramètres de marchés observables (tels que les courbes de taux ou les nappes de volatilité implicite), la marge à l'origine dégagée sur les instruments ainsi valorisés est constatée en compte de résultat dès l'initiation.

- Niveau 3 : justes valeurs pour lesquelles une part significative des paramètres utilisés pour leur détermination ne répond pas aux critères d'observabilité

La détermination de la juste valeur de certains instruments complexes de marché, non traités sur un marché actif repose sur des techniques de valorisation utilisant des hypothèses qui ne sont pas étayées par des données observables sur le marché pour le même instrument. Ces produits sont présentés en niveau 3.

Il s'agit pour l'essentiel de produits complexes de taux, de dérivés actions et de produits structurés de crédit dont la valorisation requiert, par exemple, des paramètres de corrélation ou de volatilité non directement comparables à des données de marché.

Le prix de transaction à l'origine est réputé refléter la valeur de marché et la reconnaissance de la marge initiale est différée.

La marge dégagée sur ces instruments financiers structurés est généralement constatée en résultat par étalement sur la durée pendant laquelle les paramètres sont jugés inobservables. Lorsque les données de marché deviennent « observables », la marge restant à étaler est immédiatement reconnue en résultat.

Les méthodologies et modèles de valorisation des instruments financiers présentés en niveau 2 et niveau 3 intègrent l'ensemble des facteurs que les acteurs du marché utilisent pour calculer un prix. Ils doivent être au préalable validés par un contrôle indépendant. La détermination des justes valeurs de ces instruments tient compte notamment du risque de liquidité et du risque de contrepartie.

### Compensation des actifs et passifs financiers

Conformément à la norme IAS 32, la Caisse Régionale du Crédit Agricole de Centre France compense un actif et un passif financier et présente un solde net si et seulement si elle a un droit juridiquement exécutoire de compenser les montants comptabilisés et a l'intention de régler le montant net ou de réaliser l'actif et le passif simultanément.

Les instruments dérivés et les opérations de pension traités avec des chambres de compensation dont les principes de fonctionnement répondent aux deux critères requis par la norme IAS 32 font l'objet d'une compensation au bilan.

### Gains ou pertes nets sur instruments financiers

— Gains ou pertes nets sur instruments financiers à la juste valeur par résultat :

Pour les instruments financiers comptabilisés à la juste valeur par résultat, ce poste comprend notamment les éléments de résultat suivants :

- les dividendes et autres revenus provenant d'actions et autres titres à revenu variable classés dans les actifs financiers à la juste valeur par résultat ;
- les variations de juste valeur des actifs ou passifs financiers à la juste valeur par résultat ;
- les plus et moins-values de cession réalisées sur des actifs financiers à la juste valeur par résultat ;
- les variations de juste valeur et les résultats de cession ou de rupture des instruments dérivés n'entrant pas dans une relation de couverture de juste valeur ou de flux de trésorerie.

Ce poste comprend également l'inefficacité résultant des opérations de couverture.

— Gains ou pertes nets sur instruments financiers à la juste valeur par capitaux propres :

Pour les actifs financiers comptabilisés à la juste valeur en capitaux propres, ce poste comprend notamment les éléments de résultat suivants :

- les dividendes provenant d'instruments de capitaux propres classés dans la catégorie des actifs financiers à la juste valeur en capitaux propres non recyclables ;
- les plus et moins-values de cession ainsi que les résultats liés à la rupture de la relation de couverture sur les instruments de dette classés dans la catégorie des actifs financiers à la juste valeur par capitaux propres recyclables ;
- les résultats de cession ou de rupture des instruments de couverture de juste valeur des actifs financiers à la juste valeur en capitaux propres lorsque l'élément couvert est cédé.

**Engagements de financement et garanties financières donnés.** — Les engagements de financement qui ne sont pas désignés comme actifs à la juste valeur par résultat ou qui ne sont pas considérés comme des instruments dérivés au sens de la norme IFRS 9 ne figurent pas au bilan. Ils font toutefois l'objet de provisions pour risques de crédit conformément aux dispositions de la norme IFRS 9.

Un contrat de garantie financière est un contrat qui impose à l'émetteur d'effectuer des paiements spécifiés pour rembourser son titulaire d'une perte qu'il subit en raison de la défaillance d'un débiteur spécifié qui n'effectue pas un paiement à l'échéance selon les conditions initiales ou modifiées d'un instrument de dette.

Les contrats de garantie financière sont évalués initialement à la juste valeur puis ultérieurement au montant le plus élevé entre :

- le montant de la correction de valeur pour pertes déterminée selon les dispositions de la norme IFRS 9, chapitre « Dépréciation » ; ou
- le montant initialement comptabilisé diminué, s'il y a lieu, du cumul des produits comptabilisés selon les principes d'IFRS 15 « Produits des activités ordinaires tirés de contrats conclus avec des clients ».

### Provisions (dont IAS 37)

La Caisse Régionale du Crédit Agricole de Centre France identifie les obligations (juridiques ou implicites), résultant d'un événement passé, dont il est probable qu'une sortie de ressources sera nécessaire pour les régler, dont l'échéance ou le montant sont incertains mais dont l'estimation peut être déterminée de manière fiable. Ces estimations sont le cas échéant actualisées dès lors que l'effet est significatif.

Au titre des obligations autres que celles liées au risque de crédit, la Caisse Régionale du Crédit Agricole de Centre France a constitué des provisions qui couvrent notamment :

- Les risques opérationnels ;
- Les avantages au personnel ;
- Les risques d'exécution des engagements par signature ;
- Les litiges et garanties de passif ;
- Les risques fiscaux (hors impôt sur le résultat)
- Les risques liés à l'épargne-logement.

Cette dernière provision est constituée afin de couvrir les engagements aux conséquences défavorables des contrats épargne-logement. Ces engagements sont relatifs, d'une part, à l'obligation de rémunérer l'épargne dans le futur à un taux fixé à l'ouverture du contrat pour une durée indéterminée, et, d'autre part, à l'octroi d'un crédit aux souscripteurs des comptes et plans d'épargne-logement à un taux déterminé fixé à l'ouverture du contrat. Cette provision est calculée par génération de plan épargne-logement et pour l'ensemble des comptes d'épargne-logement, sachant qu'il n'y a pas de compensation possible entre les engagements relatifs à des générations différentes.

Les engagements sont établis en prenant en compte, notamment :

- Le comportement modélisé des souscripteurs, en utilisant des hypothèses d'évolution de ces comportements, fondées sur des observations historiques et susceptibles de ne pas décrire la réalité de ces évolutions futures ;
- L'estimation du montant et de la durée des emprunts qui seront mis en place dans le futur, établie à partir d'observations historiques de longue période ;
- La courbe des taux observables sur le marché et ses évolutions raisonnablement anticipées.

L'évaluation des provisions suivantes peut également faire l'objet d'estimations :

- La provision pour risques opérationnels, pour lesquels un recensement des risques avérés, et une appréciation par la Direction de la fréquence de l'incident et le montant de l'impact financier potentiel sont pris en compte.
- Les provisions pour risques juridiques qui résultent de la meilleure appréciation de la Direction, compte tenu des éléments en sa possession à la date d'arrêté des comptes.

Des informations détaillées sont fournies en note 6.13 « Provisions ».

### Avantages au personnel (IAS 19)

Les avantages au personnel, selon la norme IAS 19, se regroupent en quatre catégories :

- Les avantages à court terme ;
- Les avantages postérieurs à l'emploi, classés eux-mêmes en deux catégories décrites ci-après : les régimes à prestations définies et les régimes à cotisations définies ;
- Les autres avantages à long terme (médailles du travail, primes et rémunérations payables douze mois ou plus à la clôture de l'exercice) ;
- Les indemnités de cessation d'emploi.

**Avantages à court terme.** — Les avantages à court terme sont ceux accordés aux salariés pendant leur période d'activité, et dont on s'attend à ce qu'ils soient réglés intégralement dans les 12 mois suivant l'exercice au cours duquel les services ont été rendus, tels que les salaires, les primes, les congés annuels rémunérés, les charges sociales et fiscales afférentes, ainsi que la participation et l'intéressement des salariés. Ces avantages sont comptabilisés en charges de l'exercice au cours duquel les services ont été rendus par le personnel.

### Avantages postérieurs à l'emploi

— Régimes à prestations définies : La Caisse Régionale du Crédit Agricole de Centre France détermine à chaque arrêté ses engagements de retraite et avantages similaires ainsi que l'ensemble des avantages sociaux accordés au personnel et relevant de la catégorie des régimes à prestations définies.

Conformément à la norme IAS 19, ces engagements sont évalués en fonction d'un ensemble d'hypothèses actuarielles, financières et démographiques, et selon la méthode dite des Unités de Crédit Projetées. Cette méthode consiste à affecter, à chaque année d'activité du salarié, une charge correspondant aux droits acquis sur l'exercice. Le calcul de cette charge est réalisé sur la base de la prestation future actualisée.

Les calculs relatifs aux charges liées aux prestations de retraites et avantages sociaux futurs sont établis en se fondant sur des hypothèses de taux d'actualisation, de taux de rotation du personnel ou d'évolution des salaires et charges sociales élaborées par la Direction. (Cf. note 7.4 « Avantages postérieurs à l'emploi, régimes à prestations définies »).

Les taux d'actualisation sont déterminés en fonction de la durée moyenne de l'engagement, c'est-à-dire la moyenne arithmétique des durées calculées entre la date d'évaluation et la date de paiement pondérée par les hypothèses de turnover. Le sous-jacent utilisé est le taux d'actualisation par référence à l'indice iBoxx AA.

Conformément à la norme IAS 19, la Caisse Régionale du Crédit Agricole de Centre France impute la totalité des écarts actuariels constatés en gains et pertes comptabilisés directement en capitaux propres non recyclables. Les écarts actuariels sont constitués des ajustements liés à l'expérience (différence entre ce qui a été estimé et ce qui s'est produit) et de l'effet des changements apportés aux hypothèses actuarielles.

Le rendement attendu des actifs de régimes est déterminé sur la base des taux d'actualisation retenus pour évaluer l'obligation au titre de prestations définies. La différence entre le rendement attendu et le rendement réel des actifs de régimes est constatée en gains et pertes comptabilisés directement en capitaux propres non recyclables.

Le coût des services passés, généré lors de la modification ou de la réduction d'un régime, est comptabilisé immédiatement en résultat au moment où intervient la modification ou la réduction de régime.

Le montant de la provision est égal à :

- La valeur actuelle de l'obligation au titre des prestations définies à la date de clôture, calculée selon la méthode actuarielle préconisée par la norme IAS 19 ;
- Diminuée, le cas échéant, de la juste valeur des actifs alloués à la couverture de ces engagements. Ceux-ci peuvent être représentés par une police d'assurance éligible. Dans le cas où l'obligation est totalement couverte par une police d'assurance correspondant exactement, par son montant et sa période, à tout ou partie des prestations payables en vertu du régime, la juste valeur de cette dernière est considérée comme étant celle de l'obligation correspondante (soit le montant de la dette actuarielle correspondante).

Afin de couvrir ses engagements, la Caisse régionale de du Crédit Agricole de Centre France a souscrit des assurances auprès de Prédica et d'ADICAM.

Au titre de ces engagements non couverts, une provision destinée à couvrir les indemnités de départ à la retraite figure au passif du bilan sous la rubrique « Provisions ». Cette provision est égale au montant correspondant aux engagements concernant les personnels de la Caisse Régionale du Crédit Agricole de Centre France, présents à la clôture de l'exercice, relevant de la Convention Collective du groupe Crédit Agricole entrée en vigueur le 1er janvier 2005.

Une provision destinée à couvrir le coût des congés de fin de carrière figure sous la même rubrique « Provisions ». Cette provision couvre le coût supplémentaire actualisé des différents accords de départs anticipés signés par les entités du groupe Crédit Agricole qui permettent à leurs salariés ayant l'âge requis de bénéficier d'une dispense d'activité.

Enfin, les engagements de retraite complémentaires, qui génèrent des obligations pour les sociétés concernées, font l'objet de provisions déterminées à partir de la dette actuarielle représentative de ces engagements. Ces provisions figurent également au passif du bilan sous la rubrique « Provisions ».

— Régimes à cotisations définies : Il existe divers régimes de retraite obligatoires auxquels cotisent les sociétés « employeurs ». Les fonds sont gérés par des organismes indépendants et les sociétés cotisantes n'ont aucune obligation, juridique ou implicite, de payer des cotisations supplémentaires si les fonds n'ont pas suffisamment d'actifs pour servir tous les avantages correspondant aux services rendus par le personnel pendant l'exercice et les exercices antérieurs. Par conséquent, la Caisse Régionale du Crédit Agricole de Centre France n'a pas de passif à ce titre autre que les cotisations à payer pour l'exercice écoulé qui constituent des charges de l'exercice.

**Autres avantages à long terme.** — Les autres avantages à long terme sont les avantages à verser aux salariés, autres que les avantages postérieurs à l'emploi et les indemnités de fin de contrats, mais non intégralement dus dans les douze mois suivant la fin de l'exercice pendant lesquels les services correspondants ont été rendus.

Sont notamment concernés les bonus et autres rémunérations différées versés douze mois ou plus après la fin de l'exercice au cours duquel ils ont été acquis, mais qui ne sont pas indexés sur des actions.

La méthode d'évaluation est similaire à celle utilisée par le Groupe pour les avantages postérieurs à l'emploi relevant de la catégorie de régimes à prestations définies.

**Indemnités de cessation d'emploi.** — Les « indemnités de cessation d'emploi » résultent, soit de la décision de l'entité de mettre fin à l'emploi du salarié avant l'âge normal de départ à la retraite, soit de la décision de ce dernier d'accepter les indemnités offertes par l'entité en échange de la cessation de son emploi (offre faite aux salariés visant à encourager les départs volontaires).

### Impôts sur le résultat (IAS 12)

Conformément à la norme IAS 12, l'impôt sur le résultat comprend tous les impôts assis sur le résultat, qu'ils soient exigibles ou différés.

Pour rappel, IAS 12 impose que les actifs et passifs d'impôts exigibles et différés soient évalués en utilisant les taux d'impôt qui ont été adoptés ou quasi adoptés. En France, un texte est quasi adopté après le vote favorable de l'Assemblée nationale et du Sénat et après approbation du Conseil constitutionnel ou dès que le délai de saisine du Conseil constitutionnel a expiré.

Il convient ainsi de considérer un maintien du taux d'IS en France à 25,83% pour l'évaluation des passifs et actifs d'impôts différés au 31 décembre 2025.

**Impôts exigibles.** — La norme IAS 12 définit l'impôt exigible comme « le montant des impôts sur le bénéfice payables (récupérables) au titre du bénéfice imposable (perte fiscale) d'une période ». Le bénéfice imposable est le bénéfice (ou la perte) d'un exercice déterminé selon les règles établies par les administrations fiscales et sur la base desquelles l'impôt sur le résultat doit être payé (recouvré).

Les taux et règles applicables pour déterminer la charge d'impôt exigible sont ceux en vigueur dans chaque pays d'implantation des sociétés du Groupe.

L'impôt exigible concerne tout impôt sur le résultat, dû ou à recevoir, et dont le paiement n'est pas subordonné à la réalisation d'opérations futures, même si le règlement est étalé sur plusieurs exercices.

L'impôt exigible, tant qu'il n'est pas payé, doit être comptabilisé en tant que passif. Si le montant déjà payé au titre de l'exercice et des exercices précédents excède le montant dû pour ces exercices, l'excédent doit être comptabilisé en tant qu'actif.

Les crédits d'impôts sur revenus de créances et de portefeuilles titres, lorsqu'ils sont effectivement utilisés en règlement de l'impôt sur les sociétés dû au titre de l'exercice, sont comptabilisés dans la même rubrique que les produits auxquels ils se rattachent. La charge d'impôt correspondante est maintenue dans la rubrique « Impôts sur les bénéfices » du compte de résultat.

**Impôts différés.** — Certaines opérations réalisées par la Caisse Régionale du Crédit Agricole de Centre France peuvent générer des impôts sur le résultat payables ou recouvrables au cours de périodes futures. Les différences entre la valeur comptable d'un actif ou d'un passif et sa base fiscale sont qualifiées par la norme IAS 12 de différences temporelles.

La norme impose la comptabilisation d'impôts différés dans les cas suivants :

- Un passif d'impôt différé doit être comptabilisé pour toutes les différences temporelles imposables, entre la valeur comptable d'un actif ou d'un passif au bilan et sa base fiscale, sauf dans la mesure où le passif d'impôt différé est généré par :
  - La comptabilisation initiale de l'écart d'acquisition ;
  - La comptabilisation initiale d'un actif ou d'un passif dans une transaction qui n'est pas un regroupement d'entreprises et n'affecte ni le bénéfice comptable, ni le bénéfice imposable (perte fiscale) à la date de la transaction.
- Un actif d'impôt différé doit être comptabilisé pour toutes les différences temporelles déductibles, entre la valeur comptable d'un actif ou d'un passif au bilan et sa base fiscale, dans la mesure où il est jugé probable qu'un bénéfice imposable, sur lequel ces différences temporelles déductibles pourront être imputées, sera disponible.
- Un actif d'impôt différé doit également être comptabilisé pour le report en avant de pertes fiscales et de crédits d'impôt non utilisés dans la mesure où il est probable que l'on disposera de bénéfices imposables futurs sur lesquels ces pertes fiscales et crédits d'impôt non utilisés pourront être imputés.

Le calcul des impôts différés tient compte des taux d'impôts de chaque pays et ne doit pas faire l'objet d'une actualisation.

Les actifs et passifs d'impôts différés sont compensés si, et seulement si :

- La Caisse Régionale du Crédit Agricole de Centre France a un droit juridiquement exécutoire de compenser les actifs et passifs d'impôt exigible ; et
- Les actifs et passifs d'impôts différés concernent des impôts sur le résultat prélevés par la même autorité fiscale, soit sur la même entité imposable, soit sur les entités imposables différentes, qui ont l'intention, soit de régler les passifs et actifs d'impôts exigibles sur la base de leur montant net, soit de réaliser les actifs et de régler les passifs simultanément, lors de chaque exercice futur au cours duquel on s'attend à ce que des montants importants d'actifs ou de passifs d'impôts différés soient réglés ou récupérés.

Les impôts exigibles et différés sont comptabilisés dans le résultat net de l'exercice sauf dans la mesure où l'impôt est généré :

- Soit par une transaction ou un événement qui est comptabilisé directement en capitaux propres, dans le même exercice ou un exercice différent, auquel cas il est directement débité ou crédité dans les capitaux propres ;
- Soit par un regroupement d'entreprises.

— Plus-values sur titres : Les plus-values latentes sur titres, lorsqu'elles sont taxables, ne génèrent pas de différences temporelles imposables entre la valeur comptable à l'actif et la base fiscale. Elles ne donnent donc pas lieu à constatation d'impôts différés. Lorsque les titres concernés sont classés dans la catégorie des actifs financiers à la juste valeur par capitaux propres, les plus et moins-values latentes sont comptabilisées en contrepartie des capitaux propres. Aussi par symétrie, la charge d'impôt ou l'économie d'impôt réel supportée par la Caisse Régionale du Crédit Agricole de Centre France au titre de ces plus-values ou moins-values latentes est reclassée en déduction des capitaux propres.

En France, les plus-values sur les titres de participation, tels que définis par le Code général des impôts, et relevant du régime fiscal du long terme, sont exonérées d'impôt sur les sociétés (à l'exception d'une quote-part de frais, taxée au taux de droit commun). Aussi les plus-values latentes constatées à la clôture de l'exercice génèrent une différence temporelle donnant lieu à la constatation d'impôts différés à hauteur de cette quote-part de frais.

— Contrats de location IFRS 16 : Dans le cadre des contrats de location IFRS 16, un impôt différé passif est comptabilisé sur le droit d'utilisation et un impôt différé actif sur la dette locative pour les contrats de location dont le Groupe est preneur.

**Risques fiscaux.** — Les risques fiscaux portant sur l'impôt sur le résultat donnent lieu à la comptabilisation d'une créance ou d'une dette d'impôt lorsque la probabilité de recevoir l'actif ou de payer le passif est jugée plus probable qu'improbable. Ces risques sont par ailleurs pris en compte dans l'évaluation des actifs et passifs d'impôts courants et différés.

L'interprétation IFRIC 23 portant sur l'évaluation des positions fiscales incertaines s'applique dès lors qu'une entité a identifié une ou des incertitudes à propos de positions fiscales prises concernant ses impôts sur le résultat. Elle apporte également des précisions sur leurs estimations :

- L'analyse doit être fondée sur une détection à 100 % par l'administration fiscale ;
- Le risque fiscal doit être comptabilisé au passif dès lors qu'il est plus probable qu'improbable que les autorités fiscales remettent en cause le traitement retenu, pour un montant reflétant la meilleure estimation de la Direction ;
- En cas de probabilité supérieure à 50 % de remboursement par l'administration fiscale, une créance doit être comptabilisée.

#### Traitement des immobilisations (IAS 16, 36, 38 et 40)

Le groupe Crédit Agricole applique la méthode de comptabilisation des actifs par composants à l'ensemble de ses immobilisations corporelles. Conformément aux dispositions de la norme IAS 16, la base amortissable tient compte de l'éventuelle valeur résiduelle des immobilisations.

Les terrains sont enregistrés à leur coût d'acquisition, diminué des dépréciations éventuelles.

Les immeubles d'exploitation et de placement, ainsi que le matériel d'équipement sont comptabilisés à leur coût d'acquisition diminué des amortissements et des dépréciations constitués depuis leur mise en service.

Les logiciels acquis sont comptabilisés à leur coût d'acquisition diminué des amortissements et des dépréciations constatés depuis leur date d'acquisition.

Les logiciels créés sont comptabilisés à leur coût de production diminué des amortissements et des dépréciations constatés depuis leur date d'achèvement.

Outre les logiciels, les immobilisations incorporelles comprennent principalement les actifs acquis lors de regroupements d'entreprises résultant de droits contractuels (accord de distribution par exemple). Ceux-ci ont été évalués en fonction des avantages économiques futurs correspondants ou du potentiel des services attendus.

Les immobilisations sont amorties en fonction de leurs durées estimées d'utilisation.

Le groupe Crédit Agricole applique la comptabilisation des immobilisations corporelles par composants. Les composants et durées d'amortissement sont adaptés à la nature de la construction et la localisation et sont définis comme suit :

Composant	Durée d'amortissement
Foncier	Non amortissable
Gros œuvre	40 ans
Second œuvre	15 à 20 ans
Installations techniques	8 à 15 ans
Agencements	8 ans
Matériel informatique	3 à 5 ans
Matériel spécialisé	4 à 5 ans

De la même façon, on retient à titre d'exemple, les durées suivantes généralement pratiquées par les différents types d'immobilisations incorporelles :

Catégorie d'immobilisation	Durée d'amortissement
Brevet, licences	5 ans
Logiciels	3 ans

### Opérations en devises (IAS 21)

En date de clôture, les actifs et passifs libellés en monnaie étrangère sont convertis en euros, monnaie fonctionnelle du groupe Crédit Agricole.

En application de la norme IAS 21, une distinction est effectuée entre les éléments monétaires (ex : instruments de dette) et non monétaires (ex : instruments de capitaux propres).

Les actifs et passifs monétaires libellés en monnaie étrangère sont convertis au cours de change de clôture. Les écarts de change résultant de cette conversion sont comptabilisés en résultat. Cette règle comporte trois exceptions :

- Sur les instruments de dette à la juste valeur par capitaux propres recyclables, la composante de l'écart de change calculée sur le coût amorti est comptabilisée en résultat ; le complément est enregistré en capitaux propres recyclables ;
- Sur les éléments désignés comme couverture de flux de trésorerie ou faisant partie d'un investissement net dans une entité étrangère, les écarts de change sont comptabilisés en capitaux propres recyclables pour la part efficace ;
- Sur les passifs financiers à la juste valeur par résultat sur option, les écarts de change liés aux variations de juste valeur du risque de crédit propre sont enregistrés en capitaux propres non recyclables.

Les traitements relatifs aux éléments non monétaires diffèrent selon le traitement comptable de ces éléments avant conversion :

- Les éléments au coût historique restent évalués au cours de change du jour de la transaction (cours historique) ;
- Les éléments à la juste valeur sont convertis au cours de change à la date de clôture.

Les écarts de change sur éléments non monétaires sont comptabilisés :

- En résultat si le gain ou la perte sur l'élément non monétaire est enregistré en résultat ;
- En capitaux propres non recyclables si le gain ou la perte sur l'élément non monétaire est enregistré en capitaux propres non recyclables.

### Produits des activités ordinaires tirés de contrats conclus avec les clients (IFRS 15)

Les produits et charges de commissions sont enregistrés en résultat en fonction de la nature des prestations auxquelles ils se rapportent.

Les commissions qui font partie intégrante du rendement d'un instrument financier sont comptabilisées comme un ajustement de la rémunération de cet instrument et intégrées à son taux d'intérêt effectif (en application d'IFRS 9).

Concernant les autres natures de commissions, leur comptabilisation au compte de résultat doit refléter le rythme de transfert au client du contrôle du bien ou du service vendu :

- Le résultat d'une transaction associée à une prestation de services est comptabilisé dans la rubrique Commissions, lors du transfert du contrôle de la prestation de service au client s'il peut être estimé de façon fiable. Ce transfert peut intervenir au fur et à mesure que le service est rendu (service continu) ou à une date donnée (service ponctuel).
  - a) Les commissions rémunérant des services continus (commissions sur moyens de paiement, par exemple) sont enregistrées en résultat en fonction du degré d'avancement de la prestation rendue.
  - b) Les commissions perçues ou versées en rémunération de services ponctuels sont, quant à elles, intégralement enregistrées en résultat lorsque la prestation est rendue.



Les commissions à verser ou à recevoir sous condition de réalisation d'un objectif de performance sont comptabilisées à hauteur du montant pour lequel il est hautement probable que le revenu ainsi comptabilisé ne fera pas ultérieurement l'objet d'un ajustement significatif à la baisse lors de la résolution de l'incertitude. Cette estimation est mise à jour à chaque clôture. En pratique, cette condition a pour effet de différer l'enregistrement de certaines commissions de performance jusqu'à l'expiration de la période d'évaluation de performance et jusqu'à ce qu'elles soient acquises de façon définitive.

### Contrats de location (IFRS 16)

Le Groupe peut être bailleur ou preneur d'un contrat de location.

**Contrats de location dont le Groupe est bailleur.** — Les opérations de location sont classées selon les cas, soit en opérations de location-financement si le contrat de location transfère au preneur la quasi-totalité des risques et avantages inhérents à la propriété de l'actif sous-jacent, soit en opérations de location simple si l'essentiel des risques et avantages de l'actif mis en location n'est pas transféré au preneur.

- S'agissant d'opérations de location-financement, elles sont assimilées à une vente d'immobilisation au preneur financée par un crédit accordé par le bailleur à ce dernier. Le bailleur constate ainsi une créance financière sur le preneur, comptabilisée en « actifs financiers au coût amorti » pour une valeur égale à la valeur actualisée au taux implicite du contrat des paiements de location à recevoir, majorée de toute valeur résiduelle non garantie revenant au bailleur.

Les loyers perçus sont décomposés entre d'une part les intérêts enregistrés au compte de résultat sous la rubrique « Intérêts et produits assimilés », et d'autre part l'amortissement du capital, de façon que le revenu net représente un taux de rentabilité constant sur l'encours résiduel.

Pour les créances de location-financement, la Caisse Régionale du Crédit Agricole de Centre France applique l'approche générale de dépréciation des actifs financiers au coût amorti d'IFRS 9.

- S'agissant d'opérations de location simple, le bailleur comptabilise les biens loués parmi les « immobilisations corporelles » à l'actif de son bilan et les amortit linéairement sur leur durée d'utilité hors valeur résiduelle. Les loyers sont également comptabilisés en résultat de manière linéaire sur la durée des contrats de location. Les produits de location et les dotations aux amortissements sont enregistrés au compte de résultat parmi les « produits des autres activités » et les « charges des autres activités ».

**Contrats de location dont le Groupe est preneur.** — Les opérations de location sont comptabilisées dans le bilan à la date de mise à disposition de l'actif loué. Le preneur constate un actif représentatif du droit d'utilisation de l'actif loué parmi les immobilisations corporelles pendant la durée estimée du contrat et une dette au titre de l'obligation de paiement des loyers parmi les passifs divers sur cette même durée.

La durée de location d'un contrat correspond à la durée non résiliable du contrat de location ajustée des options de prolongation du contrat que le preneur est raisonnablement certain d'exercer et option de résiliation que le preneur est raisonnablement certain de ne pas exercer.

En France, le principe Groupe applicable aux contrats à durée indéterminée ou renouvelables par tacite prolongation est de retenir la première option de sortie post 5 ans.

Dans le cadre des baux commerciaux dits « 3/6/9 », le principe Groupe sera appliqué aux baux commerciaux français, à la date de début du contrat de location et la durée initiale sera ainsi généralement estimée à 6 ans, sauf situation spécifique (par exemple lorsque le preneur estime qu'il est raisonnablement certain d'exercer l'option de sortie au bout de 3 ans). La principale exception sera le cas d'un bail dans lequel les options de sortie intermédiaires ont été abandonnées (par exemple en contrepartie d'une réduction de loyers) ; dans ce cas, on retiendra une durée de location initiale de 9 ans par application du principe Groupe.

La dette locative est comptabilisée pour un montant égal à la valeur actualisée des paiements de loyers sur la durée du contrat. Les paiements de loyers comprennent les loyers fixes, les loyers variables basés sur un taux ou un indice et les paiements que le preneur s'attend à payer au titre des garanties de valeur résiduelle, d'option d'achat ou de pénalité de résiliation anticipée. Les loyers variables qui ne dépendent pas d'un indice ou d'un taux et la TVA non déductible sur les loyers sont exclus du calcul de la dette et sont comptabilisés en charges générales d'exploitation.

Le taux d'actualisation applicable pour le calcul du droit d'utilisation et du passif de location est par défaut le taux d'en dettement marginal du preneur sur la durée du contrat à la date de signature du contrat, lorsque le taux implicite n'est pas aisément déterminable. Le taux d'emprunt marginal tient compte de la structure de paiement des loyers. Il reflète les conditions du bail (durée, garantie, environnement économique...).

La charge au titre des contrats de location est décomposée entre d'une part les intérêts et d'autre part l'amortissement du capital.

Le droit d'utilisation de l'actif est évalué à la valeur initiale de la dette locative augmentée des coûts directs initiaux, des paiements d'avance, des coûts de remise en état et diminuée des avantages incitatifs à la location. Il est amorti sur la durée estimée du contrat.

La dette locative et le droit d'utilisation peuvent être ajustés en cas de modification du contrat de location, de réestimation de la durée de location ou de révision des loyers liée à l'application d'indices ou de taux.

Des impôts différés sont comptabilisés au titre des différences temporelles des droits d'utilisation et des passifs de location chez le preneur.

Conformément à l'exception prévue par la norme, les contrats de location à court terme (durée initiale inférieure à douze mois) et les contrats de location dont la valeur à neuf du bien loué est de faible valeur ne sont pas comptabilisés au bilan. Les charges de

location correspondantes sont enregistrées de manière linéaire dans le compte de résultat parmi les charges générales d'exploitation.

Selon les dispositions prévues par la norme, le Groupe n'applique pas la norme IFRS 16 aux contrats de location d'immobilisations incorporelles.

### 1.3. Principes et méthodes de consolidation (IFRS 10, IFRS 11 et IAS 28)

#### Périmètre de consolidation.

Les états financiers consolidés incluent les comptes de la Caisse Régionale du Crédit Agricole de Centre France et ceux de toutes les sociétés sur lesquelles, selon les dispositions des normes IFRS 10, IFRS 11 et IAS 28, la Caisse Régionale du Crédit Agricole de Centre France dispose d'un pouvoir de contrôle, d'un contrôle conjoint ou d'une influence notable, hormis ceux présentant un caractère non significatif par rapport à l'ensemble des sociétés incluses dans le périmètre de consolidation.

#### Consolidation des Caisses régionales. —

Les normes de consolidation existantes en IFRS sont définies en référence à des groupes ayant des structures juridiques intégrant les notions classiques de société-mère et de filiales.

Le groupe Crédit Agricole, qui repose sur une organisation mutualiste, ne s'inscrit pas directement et simplement dans le cadre de ces règles, compte tenu de sa structure dite de pyramide inversée.

Le Crédit Agricole Mutuel a été organisé, par la loi du 5 novembre 1894, qui a posé le principe de la création des Caisses locales de Crédit Agricole, la loi du 31 mars 1899 qui fédère les Caisses locales en Caisses régionales de Crédit Agricole et la loi du 5 août 1920 qui crée l'Office National du Crédit Agricole, transformé depuis en Caisse Nationale de Crédit Agricole, puis Crédit Agricole S.A., dont le rôle d'organe central a été rappelé et précisé par le Code monétaire et financier.

Ces différents textes expliquent et organisent la communauté d'intérêts qui existe, au niveau juridique, financier, économique et politique, entre Crédit Agricole S.A., les Caisses régionales et les Caisses locales de Crédit Agricole Mutuel. Cette communauté repose, notamment, sur un même mécanisme de relations financières, sur une politique économique et commerciale unique, et sur des instances décisionnaires communes, constituant ainsi, depuis plus d'un siècle, le socle du groupe Crédit Agricole.

Ces différents attributs, déclinés au niveau régional et attachés à la communauté régionale du Crédit Agricole de Centre France représentent les éléments principaux qui caractérisent généralement la notion de société-mère : valeurs, objectifs et idéal communs, centralisation financière et prises de décisions politiques commerciales communes, histoire partagée.

C'est pourquoi, en accord avec les autorités de régulation française, le Crédit Agricole a défini une société-mère conventionnelle et existant à deux niveaux, national et régional.

Cette maison-mère conventionnelle étant définie, le groupe Crédit Agricole applique les normes de consolidation prévues par les IFRS.

La maison-mère conventionnelle régionale est constituée de la Caisse Régionale du Crédit Agricole de Centre France et des Caisses locales de Crédit Agricole Mutuel qui lui sont affiliées ; ses comptes consolidés sont constitués de l'agrégation des comptes de ces différentes entités après élimination des opérations réciproques.

**Notions de contrôle.** — Conformément aux IFRS, toutes les entités contrôlées, sous contrôle conjoint ou sous influence notable sont consolidées, sous réserve qu'elles n'entrent pas dans le cadre des exclusions évoquées ci-après.

Le contrôle sur une entité est présumé exister lorsque la Caisse Régionale du Crédit Agricole de Centre France est exposée ou a droit à des rendements variables résultant de son implication dans l'entité et si le pouvoir qu'elle détient sur cette dernière lui permet d'influer sur ces rendements. Pour apprécier la notion de pouvoir, seuls les droits (de vote ou contractuels) substantifs sont examinés. Les droits sont substantifs lorsque leur détenteur a la capacité, en pratique, de les exercer, lors de la prise de décision concernant les activités pertinentes de l'entité.

Le contrôle d'une filiale régie par les droits de vote est établi lorsque les droits de vote détenus confèrent à la Caisse Régionale du Crédit Agricole de Centre France la capacité actuelle de diriger les activités pertinentes de la filiale. La Caisse Régionale du Crédit Agricole de Centre France contrôle généralement la filiale lorsqu'elle détient, directement ou indirectement par l'intermédiaire de filiales, plus de la moitié des droits de vote existants ou potentiels d'une entité, sauf s'il peut être clairement démontré que cette détention ne permet pas de diriger les activités pertinentes. Le contrôle existe également lorsque la Caisse Régionale du Crédit Agricole de Centre France détient la moitié ou moins de la moitié des droits de vote, y compris potentiels, d'une entité mais dispose en pratique de la capacité de diriger seul(e) les activités pertinentes en raison notamment de l'existence d'accords contractuels, de l'importance relative des droits de vote détenus au regard de la dispersion des droits de vote détenus par les autres investisseurs ou d'autres faits et circonstances.

Le contrôle d'une entité structurée ne s'apprécie pas uniquement sur la base du pourcentage des droits de vote qui n'ont, par nature, pas d'incidence sur les rendements de l'entité. L'analyse du contrôle tient compte des accords contractuels et des risques encourus par la Caisse Régionale du Crédit Agricole de Centre France, mais également de l'implication et des décisions de la Caisse Régionale du Crédit Agricole de Centre France lors de la création de l'entité, des droits résultants d'accords qui confèrent à l'investisseur le pouvoir de diriger les activités pertinentes uniquement lorsque des circonstances particulières se produisent ainsi que des autres faits ou circonstances qui indiquent que l'investisseur a la possibilité de diriger les activités pertinentes de l'entité.

Lorsqu'il existe un mandat de gestion, l'étendue du pouvoir décisionnel relatif à la délégation de pouvoir au gérant ainsi que les rémunérations auxquelles donnent droit les accords contractuels sont analysées afin de déterminer si le gérant agit en tant qu'agent (pouvoir délégué) ou principal (pour son propre compte). Ainsi, au moment où les décisions relatives aux activités

pertinentes de l'entité doivent être prises, les indicateurs à analyser pour définir si une entité agit en tant qu'agent ou en tant que principal sont l'étendue du pouvoir décisionnel relatif à la délégation de pouvoir au gérant sur l'entité, les rémunérations auxquelles donnent droit les accords contractuels mais aussi les droits substantifs pouvant affecter la capacité du décideur détenus par les autres parties impliquées dans l'entité et, l'exposition à la variabilité des rendements tirés d'autres intérêts détenus dans l'entité.

Le contrôle conjoint s'exerce lorsqu'il existe un partage contractuel du contrôle sur une activité économique. Les décisions affectant les activités pertinentes de l'entité requièrent l'unanimité des parties partageant le contrôle.

Dans les entités traditionnelles, l'influence notable résulte du pouvoir de participer aux politiques financière et opérationnelle d'une entreprise sans en détenir le contrôle que celui-ci soit exclusif ou conjoint. La Caisse Régionale du Crédit Agricole de Centre France est présumée exercer une influence notable lorsqu'elle détient, directement ou indirectement par le biais de filiales, 20 % ou plus des droits de vote dans une entité.

### Méthodes de consolidation

Les méthodes de consolidation sont fixées respectivement par les normes IFRS 10, IFRS 11 et IAS 28. Elles résultent de la nature du contrôle exercé par la Caisse Régionale du Crédit Agricole de Centre France sur les entités consolidables, quelle qu'en soit l'activité et qu'elles aient ou non la personnalité morale :

- l'intégration globale, pour les entités contrôlées, y compris les entités à structure de comptes différente, même si leur activité ne se situe pas dans le prolongement de celle de la Caisse Régionale du Crédit Agricole de Centre France ;
- la mise en équivalence, pour les entités sous influence notable et les coentreprises (hors activités conjointes).

L'intégration globale consiste à substituer à la valeur des titres chacun des éléments d'actif et de passif de chaque filiale. La part des participations ne donnant pas le contrôle dans les capitaux propres et dans le résultat apparaît distinctement au bilan et au compte de résultat consolidés.

Les participations ne donnant pas le contrôle sont telles que définies par la norme IFRS 10 et intègrent les instruments qui sont des parts d'intérêts actuelles et qui donnent droit à une quote-part de l'actif net en cas de liquidation et les autres instruments de capitaux propres émis par la filiale et non détenus par le Groupe.

Les participations dans des entreprises associées ou contrôlées conjointement sont comptabilisées comme un élément distinct au bilan dans la rubrique « Participations dans les entreprises mises en équivalence ». La mise en équivalence consiste à substituer à la valeur des titres la quote part du Groupe dans les capitaux propres et le résultat des sociétés concernées.

Lors d'acquisitions complémentaires ou de cessions partielles avec maintien du contrôle conjoint ou de l'influence notable la Caisse Régionale du Crédit Agricole de Centre France constate :

- en cas d'augmentation du pourcentage d'intérêts, un écart d'acquisition complémentaire ;
- en cas de diminution du pourcentage d'intérêts, une plus ou moins-value de cession/dilution en résultat

### Retraitements et éliminations

Conformément à IFRS 10, la Caisse Régionale du Crédit Agricole de Centre France effectue les retraitements nécessaires à l'harmonisation des méthodes d'évaluation des sociétés consolidées.

L'effet sur le bilan et le compte de résultat consolidés des opérations internes au Groupe est éliminé pour les entités intégrées globalement.

Dans les comptes de l'entité consolidante, les plus ou moins-values provenant de cessions d'actifs entre les entreprises consolidées sont éliminées ; la présence de moins-values chez le cédant peut entraîner la constatation d'une dépréciation de l'actif cédé à l'occasion de cette cession interne.

### Conversion des états financiers des activités à l'étranger (IAS 21)

Les états financiers des entités représentant une « activité à l'étranger » (filiale, succursale, entreprise associée ou coentreprise) sont convertis en euros en deux étapes :

- Conversion, de la monnaie locale de tenue de compte en monnaie fonctionnelle (monnaie de l'environnement économique principal dans lequel opère l'entité) : la conversion se fait comme si les éléments avaient été comptabilisés initialement dans la monnaie fonctionnelle (mêmes principes de conversion que pour les transactions en monnaie étrangère ci-avant) ;
- Conversion de la monnaie fonctionnelle en euros, monnaie de présentation des comptes consolidés du Groupe : les actifs et les passifs, y compris les écarts d'acquisition, sont convertis au cours de clôture. Les éléments de capitaux propres, tels que le capital social ou les réserves, sont convertis au cours de change historique. Les produits et les charges du compte de résultat sont convertis au cours moyen de la période. Les écarts de change résultant de cette conversion sont comptabilisés en tant que composante distincte des capitaux propres. Ces écarts de conversion sont comptabilisés en résultat en cas de sortie de l'activité à l'étranger (cession, remboursement de capital, liquidation, abandon d'activité) ou en cas de déconsolidation due à une perte de contrôle (même sans cession) lors de la comptabilisation du résultat de sortie ou de perte de contrôle.

## 2. – Principales opérations de structure et événements significatifs.

Le périmètre de consolidation et ses évolutions au 31 décembre 2025 sont présentés de façon détaillée à la fin des notes annexes en note 12 « Périmètre de consolidation au 31 décembre 2025 ».

### FCT Crédit Agricole Habitat 2025

Au 31/12/2025, une nouvelle entité (FCT Crédit Agricole Habitat 2025) a été consolidée au sein du groupe Crédit Agricole, née d'une opération de titrisation réalisée par les Caisses régionales et LCL, le 17 avril 2025. Cette transaction est pour partie un RMBS français auto-souscrit et pour le reste un RMBS français placé sur le marché.

Cette opération s'est traduite par une cession de prêts à l'habitat octroyés par 37 Caisses régionales et LCL au FCT Crédit Agricole Habitat 2025 pour un montant de 1,684 milliards d'euros.

Les Caisses régionales et LCL ont souscrit pour 84,3 millions d'euros de titres subordonnés et pour 800 millions d'euros de titres senior (émission auto-souscrite uniquement).

Pour l'émission placée sur le marché, les titres seniors adossés au portefeuille de créances habitat ont été placés auprès d'investisseurs (gestionnaires d'actifs (52 %) et établissements de crédit (48 %)) pour un montant de 800 M€.

### FCT Crédit Agricole Habitat 2020

Au cours de l'exercice 2025, l'entité FCT Crédit Agricole Habitat 2020 est sortie du périmètre, l'opération de titrisation émise sur le marché ayant été débouclée par anticipation le 27 janvier 2025 pour un montant total de 1 milliard d'euros au niveau Groupe.

## 3. – Gestion financière, exposition aux risques et politique de couverture.

Le pilotage des risques bancaires au sein de la Caisse Régionale du Crédit Agricole de Centre France est assuré par la Direction des contrôles permanents. Cette direction est rattachée au Directeur général et a pour mission d'assurer la maîtrise et le contrôle permanent des risques de crédit, financiers et opérationnels.

La description de ces dispositifs ainsi que les informations narratives figurent dans le rapport de gestion, chapitre "Gestion des risques", comme le permet la norme IFRS 7 Instruments financiers : informations à fournir. Les tableaux de ventilations comptables figurent dans les états financiers.

### 3.1. Risque de crédit. — (Cf. chapitre « Gestion des risques - Risques de crédit »)

Le calcul du montant des pertes attendues sur le risque de crédit doit s'effectuer en prenant en considération les circonstances spécifiques de l'exercice 2025, marqué par une incertitude de l'environnement économique national et international. Dans ce contexte, le Groupe a notamment revu ses prévisions macro-économiques (forward looking) pour la détermination de l'estimation du risque de crédit et la Caisse Régionale du Crédit Agricole de Centre France a procédé à une revue de son portefeuille de crédits, qui l'a conduite à la mise à jour du forward looking local sur un certain nombre de filières considérées à risques.

**3.1.1. Variation des valeurs comptables et des corrections de valeur pour pertes sur la période.** — Les corrections de valeur pour pertes correspondent aux dépréciations sur actifs et aux provisions sur engagement hors bilan comptabilisées en résultat net (Coût du risque) au titre du risque de crédit.

Les tableaux suivants présentent un rapprochement des soldes d'ouverture et de clôture des corrections de valeur pour perte comptabilisées en Coût du risque et des valeurs comptables associées, par catégorie comptable et type d'instruments.

— Actifs financiers au coût amorti : Titres de dettes :

(En milliers d'Euros)	Actifs sains				Actifs dépréciés (Stage 3)		Total		
	Actifs soumis à une ECL 12 mois (Stage 1)		Actifs soumis à une ECL à maturité (Stage 2)						
	Valeur comptable brute	Correction de valeur pour pertes	Valeur compt able brute	Correctio n de valeur pour pertes	Valeur compt able brute	Correction de valeur pour pertes	Valeur comptable brute (a)	Correction de valeur pour pertes (b)	Valeur nette comptable (a) + (b)
<b>Au 31 décembre 2024</b>	<b>2 072 415</b>	<b>-1 163</b>	-	-	-	-	<b>2 072 415</b>	<b>-1 163</b>	<b>2 071 252</b>
Transferts d'actifs en cours de vie d'un Stage à l'autre	-	-	-	-	-	-	-	-	-
Transferts de Stage 1 vers Stage 2	-	-	-	-	-	-	-	-	-
Retour de Stage 2 vers Stage 1	-	-	-	-	-	-	-	-	-
Transferts vers Stage 3	-	-	-	-	-	-	-	-	-
Retour de Stage 3 vers Stage 2 / Stage 1	-	-	-	-	-	-	-	-	-
<b>Total après transferts</b>	<b>2 072 415</b>	<b>-1 163</b>	-	-	-	-	<b>2 072 415</b>	<b>-1 163</b>	<b>2 071 252</b>
<b>Variations des valeurs comptables brutes et des corrections de valeur pour pertes</b>	<b>970</b>	<b>-55</b>	<b>4 198</b>	<b>-74</b>	-	-	<b>5 168</b>	<b>-129</b>	
Nouvelle production : achat, octroi, origination, (1)	106 338	-101	2 103	-2	-	-	108 441	-103	
Décomptabilisation : cession, remboursement, arrivée à échéance...	-103 273	48	-	-	-	-	-103 273	48	
Passages à perte	-	-	-	-	-	-	-	-	
Modifications de flux sur restructurations pour cause de difficultés financières	-	-	-	-	-	-	-	-	
Evolution des paramètres de risque de crédit des modèles sur la période	-	-	-	-72	-	-	-	-72	
Changements dans le modèle / méthodologie	-	-	-	-	-	-	-	-	
Variations de périmètre	-	-	-	-	-	-	-	-	
Autres	-2 095	-2	2 095	-	-	-	-	-2	
<b>Total</b>	<b>2 073 385</b>	<b>-1 218</b>	<b>4 198</b>	<b>-74</b>	-	-	<b>2 077 583</b>	<b>-1 292</b>	<b>2 076 291</b>
<b>Variations de la valeur comptable attribuables à des modalités d'évaluation comptable spécifiques (sans impact significatif sur le montant de correction de valeur pour perte) (2)</b>	<b>-13 618</b>		<b>-2 095</b>		-		<b>-15 713</b>		
<b>Au 31 décembre 2025</b>	<b>2 059 767</b>	<b>-1 218</b>	<b>2 103</b>	<b>-74</b>	-	-	<b>2 061 870</b>	<b>-1 292</b>	<b>2 060 578</b>
Encours contractuels des actifs financiers qui ont été sortis du bilan au cours de la période et qui font encore l'objet de mesures d'exécution	-	-	-	-	-	-	-	-	

(1) Les originations en Stage 2 concernent les encours originés en Stage 1 reclassés en Stage 2 au cours de la période.

(2) Inclut les variations des réévaluations de juste valeur des instruments micro-couverts, les variations relatives à l'utilisation de la méthode du TIE (notamment amortissements des surcotes/décotes), les variations relatives à la désactualisation des décotes constatées sur crédits restructurées (reprise en PNB sur la maturité résiduelle de l'actif)

— Actifs financiers au coût amorti : Prêts et créances sur les établissements de crédit (hors opérations internes au Crédit Agricole)

(En milliers d'Euros)	Actifs sains				Actifs dépréciés (Stage 3)		Total		
	Actifs soumis à une ECL 12 mois (Stage 1)		Actifs soumis à une ECL à maturité (Stage 2)		Valeur comptable brute	Correction de valeur pour pertes	Valeur comptable brute (a)	Correction de valeur pour pertes (b)	Valeur nette comptable (a) + (b)
	Valeur comptable brute	Correction de valeur pour pertes	Valeur comptable brute	Correction de valeur pour pertes					
<b>Au 31 décembre 2024</b>	<b>151 943</b>	<b>-1</b>	-	-	-	-	<b>151 943</b>	<b>-1</b>	<b>151 942</b>
Transferts d'actifs en cours de vie d'un Stage à l'autre	-	-	-	-	-	-	-	-	-
Transferts de Stage 1 vers Stage 2	-	-	-	-	-	-	-	-	-
Retour de Stage 2 vers Stage 1	-	-	-	-	-	-	-	-	-
Transferts vers Stage 3	-	-	-	-	-	-	-	-	-
Retour de Stage 3 vers Stage 2 / Stage 1	-	-	-	-	-	-	-	-	-
<b>Total après transferts</b>	<b>151 943</b>	<b>-1</b>	-	-	-	-	<b>151 943</b>	<b>-1</b>	<b>151 942</b>
<b>Variations des valeurs comptables brutes et des corrections de valeur pour pertes</b>	<b>33 894</b>	-	-	-	-	-	<b>33 894</b>	-	-
Nouvelle production : achat, octroi, origination, (1)	51 378	-	-	-	-	-	51 378	-	-
Décomptabilisation : cession, remboursement, arrivée à échéance...	-17 484	-	-	-	-	-	-17 484	-	-
Passages à perte	-	-	-	-	-	-	-	-	-
Modifications de flux sur restructurations pour cause de difficultés financières	-	-	-	-	-	-	-	-	-
Evolution des paramètres de risque de crédit des modèles sur la période	-	-	-	-	-	-	-	-	-
Changements dans le modèle / méthodologie	-	-	-	-	-	-	-	-	-
Variations de périmètre	-	-	-	-	-	-	-	-	-
Autres	-	-	-	-	-	-	-	-	-
<b>Total</b>	<b>185 837</b>	<b>-1</b>	-	-	-	-	<b>185 837</b>	<b>-1</b>	<b>185 836</b>
Variations de la valeur comptable attribuables à des modalités d'évaluation comptable spécifiques (sans impact significatif sur le montant de correction de valeur pour perte) (2)	-1 359	-	-	-	-	-	-1 359	-	-
<b>Au 31 décembre 2025</b>	<b>184 478</b>	<b>-1</b>	-	-	-	-	<b>184 478</b>	<b>-1</b>	<b>184 477</b>
Encours contractuels des actifs financiers qui ont été sortis du bilan au cours de la période et qui font encore l'objet de mesures d'exécution	-	-	-	-	-	-	-	-	-

(1) Les originations en Stage 2 concernent les encours originés en Stage 1 reclassés en Stage 2 au cours de la période.

(2) Inclut les variations des réévaluations de juste valeur des instruments micro-couverts, les variations relatives à l'utilisation de la méthode du TIE (notamment amortissements des surcotes/décotes), les variations relatives à la désactualisation des décotes constatées sur crédits restructurées (reprise en PNB sur la maturité résiduelle de l'actif), les variations des créances rattachées.

— Actifs financiers au coût amorti : Prêts et créances sur la clientèle :

(En milliers d'Euros)	Actifs sains				Actifs dépréciés (Stage 3)		Total		
	Actifs soumis à une ECL 12 mois (Stage 1)		Actifs soumis à une ECL à maturité (Stage 2)		Valeur comptable brute	Correction de valeur pour pertes	Valeur comptable brute (a)	Correction de valeur pour pertes (b)	Valeur nette comptable (a) + (b)
	Valeur comptable brute	Correction de valeur pour pertes	Valeur comptable brute	Correction de valeur pour pertes					
<b>Au 31 décembre 2024</b>	<b>19 140 367</b>	<b>-80 713</b>	<b>3 350 904</b>	<b>-129 949</b>	<b>425 285</b>	<b>-238 990</b>	<b>22 916 556</b>	<b>-449 652</b>	<b>22 466 904</b>
Transferts d'actifs en cours de vie d'un Stage à l'autre	-761 123	5 139	645 543	20 289	115 580	-60 355	-	-34 927	
Transferts de Stage 1 vers Stage 2	-1 726 546	19 615	1 726 546	-32 224			-	-12 609	
Retour de Stage 2 vers Stage 1	1 004 704	-16 442	-1 004 704	39 059			-	22 617	
Transferts vers Stage 3 (1)	-52 008	2 042	-121 429	15 718	173 437	-75 463	-	-57 703	
Retour de Stage 3 vers Stage 2 / Stage 1	12 727	-76	45 130	-2 264	-57 857	15 108	-	12 768	
<b>Total après transferts</b>	<b>18 379 244</b>	<b>-75 574</b>	<b>3 996 447</b>	<b>-109 660</b>	<b>540 865</b>	<b>-299 345</b>	<b>22 916 556</b>	<b>-484 579</b>	<b>22 431 977</b>
<b>Variations des valeurs comptables brutes et des corrections de valeur pour pertes</b>	<b>1 067 480</b>	<b>20 204</b>	<b>-264 021</b>	<b>-68 090</b>	<b>-80 979</b>	<b>24 375</b>	<b>722 480</b>	<b>-23 511</b>	
Nouvelle production : achat, octroi, origination, (2)	3 806 893	-15 124	457 678	-26 196			4 264 571	-41 320	
Décomptabilisation : cession, remboursement, arrivée à échéance...	-2 722 908	8 847	-721 691	23 649	-65 073	44 397	-3 509 672	76 893	
Passages à perte					-15 392	14 154	-15 392	14 154	
Modifications de flux sur restructurations pour cause de difficultés financières	-56	-	-8	2	-514	479	-578	481	
Evolution des paramètres de risque de crédit des modèles sur la période		26 481		-65 546		-36 727		-75 792	
Changements dans le modèle / méthodologie		-	-	-		-		-	
Variations de périmètre	-	-	-	-	-	-	-	-	
Autres	-16 449	-	-	1	-	2 072	-16 449	2 073	
<b>Total</b>	<b>19 446 724</b>	<b>-55 370</b>	<b>3 732 426</b>	<b>-177 750</b>	<b>459 886</b>	<b>-274 970</b>	<b>23 639 036</b>	<b>-508 090</b>	<b>23 130 946</b>
Variations de la valeur comptable attribuables à des modalités d'évaluation comptable spécifiques (sans impact significatif sur le montant de correction de valeur pour perte) (3)	13 396		-1 039		36 285		48 642		
<b>Au 31 décembre 2025</b>	<b>19 460 120</b>	<b>-55 370</b>	<b>3 731 387</b>	<b>-177 750</b>	<b>496 171</b>	<b>-274 970</b>	<b>23 687 678</b>	<b>-508 090</b>	<b>23 179 588</b>
Encours contractuels des actifs financiers qui ont été sortis du bilan au cours de la période et qui font encore l'objet de mesures d'exécution	-		-		-		-		

(1) Les transferts vers le Stage 3 correspondent à des encours classés initialement en Stage 1, qui, au cours de l'année, ont fait l'objet d'un déclassement directement en Stage 3, ou en Stage 2 puis en Stage 3.

(2) Les originations en Stage 2 concernent les encours originés en Stage 1 reclassés en Stage 2 au cours de la période.

(3) Inclut les variations des réévaluations de juste valeur des instruments micro-couverts, les variations relatives à l'utilisation de la méthode du TIE (notamment amortissements des surcotes/décotes), les variations relatives à la désactualisation des décotes constatées sur crédits restructurées (reprise en PNB sur la maturité résiduelle de l'actif), les variations des créances rattachées

— Actifs financiers à la juste valeur par capitaux propres recyclables : Titres de dettes :

(En milliers d'Euros)	Actifs sains				Actifs dépréciés (Stage 3)		Total	
	Actifs soumis à une ECL 12 mois (Stage 1)		Actifs soumis à une ECL à maturité (Stage 2)					
	Valeur comptable	Correction de valeur pour pertes	Valeur comptable	Correction de valeur pour pertes	Valeur comptable	Correction de valeur pour pertes	Valeur comptable	Correction de valeur pour pertes
<b>Au 31 décembre 2024</b>	<b>4 698</b>	-	-	-	-	-	<b>4 698</b>	-
Transferts d'actifs en cours de vie d'un Stage à l'autre	-	-	-	-	-	-	-	-
Transferts de Stage 1 vers Stage 2	-	-	-	-	-	-	-	-
Retour de Stage 2 vers Stage 1	-	-	-	-	-	-	-	-
Transferts vers Stage 3	-	-	-	-	-	-	-	-
Retour de Stage 3 vers Stage 2 / Stage 1	-	-	-	-	-	-	-	-
<b>Total après transferts</b>	<b>4 698</b>	-	-	-	-	-	<b>4 698</b>	-
Variations des valeurs comptables et des corrections de valeur pour pertes	-299	-	-	-	-	-	-299	-
Réévaluation de juste valeur sur la période	-299	-	-	-	-	-	-299	-
Nouvelle production : achat, octroi, origination, Décomptabilisation : cession, remboursement, arrivée à échéance...	-	-	-	-	-	-	-	-
Passages à perte	-	-	-	-	-	-	-	-
Modifications de flux sur restructurations pour cause de difficultés financières	-	-	-	-	-	-	-	-
Evolution des paramètres de risque de crédit des modèles sur la période	-	-	-	-	-	-	-	-
Changements dans le modèle / méthodologie	-	-	-	-	-	-	-	-
Variations de périmètre	-	-	-	-	-	-	-	-
Autres	-	-	-	-	-	-	-	-
<b>Total</b>	<b>4 399</b>	-	-	-	-	-	<b>4 399</b>	-
Variations de la valeur comptable attribuables à des modalités d'évaluation comptable spécifiques (sans impact significatif sur le montant de correction de valeur pour perte) (1)	128	-	-	-	-	-	128	-
<b>Au 31 décembre 2025</b>	<b>4 527</b>	-	-	-	-	-	<b>4 527</b>	-
Encours contractuels des actifs financiers qui ont été sortis du bilan au cours de la période et qui font encore l'objet de mesures d'exécution	-	-	-	-	-	-	-	-
(1) Inclut les impacts relatifs à l'utilisation de la méthode du TIE (notamment amortissements des surcotes/décotes)								



— Engagements de financement (hors opérations internes au Crédit Agricole) :

(En milliers d'Euros)	Engagements sains				Engagements provisionnés (Stage 3)		Total		
	Engagements soumis à une ECL 12 mois (Stage 1)		Engagements soumis à une ECL à maturité (Stage 2)						
	Montant de l'engagement	Correction de valeur pour pertes	Montant de l'engagement	Correction de valeur pour pertes	Montant de l'engagement	Correction de valeur pour pertes	Montant de l'engagement (a)	Correction de valeur pour pertes (b)	Montant net de l'engagement (a) + (b)
Au 31 décembre 2024	2 002 866	-13 252	253 070	-10 272	18 948	-13 935	2 274 884	-37 459	2 237 425
Transferts d'engagements en cours de vie d'un Stage à l'autre	-89 246	2 042	84 998	-1 576	4 248	-752	-	-286	
Transferts de Stage 1 vers Stage 2	-130 446	2 912	130 446	-3 230			-	-318	
Retour de Stage 2 vers Stage 1	46 158	-938	-46 158	1 382			-	444	
Transferts vers Stage 3 (1)	-5 394	82	-3 077	551	8 471	-2 245	-	-1 612	
Retour de Stage 3 vers Stage 2 / Stage 1	436	-14	3 787	-279	-4 223	1 493	-	1 200	
Total après transferts	1 913 620	-11 210	338 068	-11 848	23 196	-14 687	2 274 884	-37 745	2 237 139
Variations des montants de l'engagement et des corrections de valeur pour pertes	226 632	433	-33 850	-3 425	-6 612	10 017	186 170	7 025	
Nouveaux engagements donnés (2)	1 083 773	-4 152	90 862	-7 848			1 174 635	-12 000	
Extinction des engagements	-850 132	5 079	-124 707	7 896	-7 519	7 514	-982 358	20 489	
Passages à perte					-1	-	-1	-	
Modifications de flux sur restructurations pour cause de difficultés financières	-	-	-	-	-	-	-	-	
Evolution des paramètres de risque de crédit des modèles sur la période		-496		-3 473		2 504		-1 465	
Changements dans le modèle / méthodologie		-	-	-		-		-	
Variations de périmètre	-	-	-	-	-	-	-	-	
Autres	-7 009	2	-5	-	908	-1	-6 106	1	
Au 31 décembre 2025	2 140 252	-10 777	304 218	-15 273	16 584	-4 670	2 461 054	-30 720	2 430 334

(1) Les transferts vers le Stage 3 correspondent à des engagements classés initialement en Stage 1, qui, au cours de l'année, ont fait l'objet d'un déclassement directement en Stage 3, ou en Stage 2 puis en Stage 3.

(2) Les nouveaux engagements donnés en Stage 2 concernent les engagements originés en Stage 1 reclassés en Stage 2 au cours de la période.

— Engagements de garantie (hors opérations internes au Crédit Agricole) :

(En milliers d'Euros)	Engagements sains				Engagements provisionnés (Stage 3)		Total		
	Engagements soumis à une ECL 12 mois (Stage 1)		Engagements soumis à une ECL à maturité (Stage 2)						
	Montant de l'engagement	Correction de valeur pour pertes	Montant de l'engagement	Correction de valeur pour pertes	Montant de l'engagement	Correction de valeur pour pertes	Montant de l'engagement (a)	Correction de valeur pour pertes (b)	Montant net de l'engagement (a) + (b)
Au 31 décembre 2024	992 340	-909	49 879	-6 538	3 309	-933	1 045 528	-8 380	1 037 148
Transferts d'engagements en cours de vie d'un Stage à l'autre	-26 238	168	23 305	-1 440	2 933	-2 189	-	-3 461	
Transferts de Stage 1 vers Stage 2	-26 993	238	26 993	-1 779			-	-1 541	
Retour de Stage 2 vers Stage 1	2 789	-70	-2 789	221			-	151	
Transferts vers Stage 3 (1)	-2 129	1	-899	118	3 028	-2 260	-	-2 141	
Retour de Stage 3 vers Stage 2 / Stage 1	95	-1	-	-	-95	71	-	70	
Total après transferts	966 102	-741	73 184	-7 978	6 242	-3 122	1 045 528	-11 841	1 033 687
Variations des montants de l'engagement et des corrections de valeur pour pertes	-109 394	-93	-13 259	115	15 728	-13 273	-106 925	-13 251	
Nouveaux engagements donnés (2)	103 268	-382	13 983	-1 175			117 251	-1 557	
Extinction des engagements	-212 661	193	-27 243	1 822	-464	420	-240 368	2 435	
Passages à perte					-	-	-	-	
Modifications de flux sur restructurations pour cause de difficultés financières	-	-	-	-	-	-	-	-	
Evolution des paramètres de risque de crédit des modèles sur la période		95		-533		-13 693		-14 131	
Changements dans le modèle / méthodologie	-	-	-	-	-	-	-	-	
Variations de périmètre	-	-	-	-	-	-	-	-	
Autres	-1	1	1	1	16 192	-	16 192	2	
Au 31 décembre 2025	856 708	-834	59 925	-7 863	21 970	-16 395	938 603	-25 092	913 511

(1) Les transferts vers le Stage 3 correspondent à des engagements classés initialement en Stage 1, qui, au cours de l'année, ont fait l'objet d'un déclassement directement en Stage 3, ou en Stage 2 puis en Stage 3.

(2) Les nouveaux engagements donnés en Stage 2 concernent les engagements originés en Stage 1 reclassés en Stage 2 au cours de la période.

**3.1.2. Exposition maximale au risque de crédit.** — L'exposition maximale au risque de crédit correspond à la valeur comptable, nette de toute perte de valeur comptabilisée et compte non tenu des actifs détenus en garantie ou des autres rehaussements de crédit (par exemple les accords de compensation qui ne remplissent pas les conditions de compensation d'IAS 32).

Les tableaux ci-dessous présentent les expositions maximales ainsi que le montant des actifs détenus en garantie et autres techniques de rehaussements de crédit permettant de réduire cette exposition.

Les actifs dépréciés en date de clôture correspondent aux actifs dépréciés (Stage 3).

— Actifs financiers non soumis aux exigences de dépréciation (comptabilisés à la juste valeur par résultat) :

(En milliers d'Euros)	Au 31 décembre 2025					
	Exposition maximale au risque de crédit	Réduction du risque de crédit				
		Actifs détenus en garantie			Autres techniques de rehaussement de crédit	
		Instruments financiers reçus en garantie	Hypothèques	Nantissements	Cautionnements et autres garanties financières	Dérivés de crédit
<b>Actifs financiers à la juste valeur par résultat (hors titres à revenu variable et actifs représentatifs de contrats en unités de compte)</b>	<b>256 818</b>	-	-	-	-	-
Actifs financiers détenus à des fins de transaction	42 189	-	-	-	-	-
Instruments de dettes ne remplissant pas les critères SPPI	214 629	-	-	-	-	-
Actifs financiers à la juste valeur par résultat sur option	-	-	-	-	-	-
Instruments dérivés de couverture	182 328	-	-	-	-	-
<b>Total</b>	<b>439 146</b>	-	-	-	-	-

(En milliers d'Euros)	Au 31 décembre 2024					
	Exposition maximale au risque de crédit	Réduction du risque de crédit				
		Actifs détenus en garantie			Autres techniques de rehaussement de crédit	
		Instruments financiers reçus en garantie	Hypothèques	Nantissements	Cautionnements et autres garanties financières	Dérivés de crédit
<b>Actifs financiers à la juste valeur par résultat (hors titres à revenu variable et actifs représentatifs de contrats en unités de compte)</b>	<b>233 232</b>	-	-	-	-	-
Actifs financiers détenus à des fins de transaction	41 402	-	-	-	-	-
Instruments de dettes ne remplissant pas les critères SPPI	191 830	-	-	-	-	-
Actifs financiers à la juste valeur par résultat sur option	-	-	-	-	-	-
Instruments dérivés de couverture	168 217	-	-	-	-	-
<b>Total</b>	<b>401 449</b>	-	-	-	-	-

— Actifs financiers soumis aux exigences de dépréciation :

(En milliers d'Euros)	Au 31 décembre 2025					
	Exposition maximale au risque de crédit	Réduction du risque de crédit				
		Actifs détenus en garantie			Autres techniques de rehaussement de crédit	
		Instruments financiers reçus en garantie	Hypothèques	Nantissements	Cautionnem ents et autres garanties financières	Dérivés de crédit
<b>Actifs financiers à la juste valeur par capitaux propres recyclables</b>	<b>4 527</b>	-	-	-	-	-
dont : actifs dépréciés en date de clôture	-	-	-	-	-	-
Prêts et créances sur les établissements de crédit	-	-	-	-	-	-
dont : actifs dépréciés en date de clôture	-	-	-	-	-	-
Prêts et créances sur la clientèle	-	-	-	-	-	-
dont : actifs dépréciés en date de clôture	-	-	-	-	-	-
Titres de dettes	4 527	-	-	-	-	-
dont : actifs dépréciés en date de clôture	-	-	-	-	-	-
<b>Actifs financiers au coût amorti</b>	<b>25 424 643</b>	-	<b>5 126 217</b>	<b>796 234</b>	<b>9 861 478</b>	-
dont : actifs dépréciés en date de clôture	221 201	-	49 647	6 965	109 205	-
Prêts et créances sur les établissements de crédit (hors opérations internes au Crédit Agricole)	184 477	-	-	-	-	-
dont : actifs dépréciés en date de clôture	-	-	-	-	-	-
Prêts et créances sur la clientèle	23 179 588	-	5 126 217	796 234	9 861 478	-
dont : actifs dépréciés en date de clôture	221 201	-	49 647	6 965	109 205	-
Titres de dettes	2 060 578	-	-	-	-	-
dont : actifs dépréciés en date de clôture	-	-	-	-	-	-
<b>Total</b>	<b>25 429 170</b>	-	<b>5 126 217</b>	<b>796 234</b>	<b>9 861 478</b>	-
dont : actifs dépréciés en date de clôture	221 201	-	49 647	6 965	109 205	-

(En milliers d'Euros)	Au 31 décembre 2024					
	Exposition maximale au risque de crédit	Réduction du risque de crédit				
		Actifs détenus en garantie			Autres techniques de rehaussement de crédit	
		Instruments financiers reçus en garantie	Hypothèques	Nantissements	Cautionnements et autres garanties financières	Dérivés de crédit
<b>Actifs financiers à la juste valeur par capitaux propres recyclables</b>	<b>4 698</b>	-	-	-	-	-
dont : actifs dépréciés en date de clôture	-	-	-	-	-	-
Prêts et créances sur les établissements de crédit	-	-	-	-	-	-
dont : actifs dépréciés en date de clôture	-	-	-	-	-	-
Prêts et créances sur la clientèle	-	-	-	-	-	-
dont : actifs dépréciés en date de clôture	-	-	-	-	-	-
Titres de dettes	4 698	-	-	-	-	-
dont : actifs dépréciés en date de clôture	-	-	-	-	-	-
<b>Actifs financiers au coût amorti</b>	<b>24 690 098</b>	-	<b>5 038 137</b>	<b>689 034</b>	<b>9 403 966</b>	-
dont : actifs dépréciés en date de clôture	186 295	-	40 922	6 443	89 711	-
Prêts et créances sur les établissements de crédit (hors opérations internes au Crédit Agricole)	151 942	-	-	-	-	-
dont : actifs dépréciés en date de clôture	-	-	-	-	-	-
Prêts et créances sur la clientèle	22 466 904	-	5 038 137	689 034	9 403 966	-
dont : actifs dépréciés en date de clôture	186 295	-	40 922	6 443	89 711	-
Titres de dettes	2 071 252	-	-	-	-	-
dont : actifs dépréciés en date de clôture	-	-	-	-	-	-
<b>Total</b>	<b>24 694 796</b>	-	<b>5 038 137</b>	<b>689 034</b>	<b>9 403 966</b>	-
dont : actifs dépréciés en date de clôture	186 295	-	40 922	6 443	89 711	-

— Engagements hors bilan soumis aux exigences de provisionnement :

(En milliers d'Euros)	Au 31 décembre 2025					
	Exposition maximale au risque de crédit	Réduction du risque de crédit				
		Actifs détenus en garantie			Autres techniques de rehaussement de crédit	
		Instruments financiers reçus en garantie	Hypothèques	Nantissements	Cautionnements et autres garanties financières	Dérivés de crédit
<b>Engagements de garantie (hors opérations internes au Crédit Agricole)</b>	<b>913 511</b>	-	-	-	-	-
dont : engagements provisionnés en date de clôture	5 575	-	-	-	-	-
<b>Engagements de financement (hors opérations internes au Crédit Agricole)</b>	<b>2 430 334</b>	-	<b>97 018</b>	<b>76 247</b>	<b>193 323</b>	-
dont : engagements provisionnés en date de clôture	11 914	-	48	2 725	914	-
<b>Total</b>	<b>3 343 845</b>	-	<b>97 018</b>	<b>76 247</b>	<b>193 323</b>	-
dont : engagements provisionnés en date de clôture	17 489	-	48	2 725	914	-

(En milliers d'Euros)	Au 31 décembre 2024					
	Exposition maximale au risque de crédit	Réduction du risque de crédit				
		Actifs détenus en garantie			Autres techniques de rehaussement de crédit	
		Instruments financiers reçus en garantie	Hypothèques	Nantissements	Cautionnements et autres garanties financières	Dérivés de crédit
<b>Engagements de garantie (hors opérations internes au Crédit Agricole)</b>	<b>1 037 148</b>	-	-	-	-	-
dont : engagements provisionnés en date de clôture	2 376	-	-	-	-	-
<b>Engagements de financement (hors opérations internes au Crédit Agricole)</b>	<b>2 237 425</b>	-	<b>89 630</b>	<b>76 008</b>	<b>176 620</b>	-
dont : engagements provisionnés en date de clôture	5 013	-	150	8 138	797	-
<b>Total</b>	<b>3 274 573</b>	-	<b>89 630</b>	<b>76 008</b>	<b>176 620</b>	-
dont : engagements provisionnés en date de clôture	7 389	-	150	8 138	797	-

Une description des actifs détenus en garantie est présentée dans la note 9 « Engagements de financement et de garantie et autres garanties ».

**3.1.3. Actifs financiers modifiés.** — Les actifs financiers modifiés correspondent aux actifs restructurés pour difficultés financières. Il s'agit de créances pour lesquelles la Caisse Régionale du Crédit Agricole de Centre France a modifié les conditions financières initiales (taux d'intérêt, durée) pour des raisons économiques ou juridiques liées aux difficultés financières de l'emprunteur, selon des modalités qui n'auraient pas été envisagées dans d'autres circonstances. Ainsi elles concernent les créances classées en défaut et les créances saines, au moment de la restructuration. (Une définition plus détaillée des encours restructurés et leur traitement comptable est détaillée dans la note 1.2 "Principes et méthodes comptables", chapitre « Instruments financiers - Risque de crédit »).

Pour les actifs ayant fait l'objet d'une restructuration au cours de la période, la valeur comptable établie à l'issue de la restructuration est de :

(En milliers d'Euros)	2025		
	Actifs sains		Actifs dépréciés (Stage 3)
	Actifs soumis à une ECL 12 mois (Stage 1)	Actifs soumis à une ECL à maturité (Stage 2)	
<b>Prêts et créances sur les établissements de crédit</b>	-	-	-
Valeur comptable brute avant modification	-	-	-
Gains ou pertes nets de la modification	-	-	-
<b>Prêts et créances sur la clientèle</b>	<b>-56</b>	<b>-8</b>	<b>15 722</b>
Valeur comptable brute avant modification	-	-	16 236
Gains ou pertes nets de la modification	-56	-8	-514
<b>Titres de dettes</b>	-	-	-
Valeur comptable brute avant modification	-	-	-
Gains ou pertes nets de la modification	-	-	-

Selon les principes établis dans la note 1.2 "Principes et méthodes comptables", chapitre "Instruments financiers - Risque de crédit", les actifs restructurés dont le stade de dépréciation correspond à celui du Stage 2 (actifs sains) ou Stage 3 (actifs dépréciés) peuvent faire l'objet d'un retour en Stage 1 (actifs sains). La valeur comptable des actifs modifiés concernés par ce reclassement au cours de la période est de :

(En milliers d'Euros)	Valeur comptable brute
	Actifs soumis à une ECL 12 mois (Stage 1)
<b>Actifs restructurés antérieurement classés en Stage 2 ou en Stage 3 et reclassés en Stage 1 au cours de la période</b>	
Prêts et créances sur les établissements de crédit	-
Prêts et créances sur la clientèle	-
Titres de dettes	-
<b>Total</b>	<b>-</b>

**3.1.4. Concentrations du risque de crédit.** — Les valeurs comptables et montants des engagements sont présentés nets de dépréciations et de provisions.

— Exposition au risque de crédit par catégories de risque de crédit :

Les catégories de risques de crédit sont présentées par intervalles de probabilité de défaut. La correspondance entre les notations internes et les intervalles de probabilité de défaut est détaillée dans le chapitre « Facteurs et Gestion des risques – Gestion des risques - Risques de crédit »

Compte tenu des pratiques de gestion du risque de crédit du groupe Crédit Agricole le seuil de probabilité de défaut à 1 an de la clientèle de détail est passé de 20 à 15% au 31.12.2025.

— Actifs financiers au coût amorti (hors opérations internes au Crédit Agricole) :

(En milliers d'Euros)	Catégories de risque de crédit	Au 31 décembre 2025						
		Valeur comptable						
		Actifs sains				Actifs dépréciés (Stage 3)		Total
		Actifs soumis à une ECL 12 mois (Stage 1)	Dépréciations des actifs au coût amorti (Stage 1)	Actifs soumis à une ECL à maturité (Stage 2)	Dépréciations des actifs au coût amorti (Stage 2)	Actifs dépréciés (Stage 3)	Dépréciations des actifs au coût amorti (Stage 3)	
Clientèle de détail	PD ≤ 0,5%	12 972 807	-14 514	839 947	-22 579	-	-	13 775 661
	0,5% < PD ≤ 2%	1 281 243	-10 036	586 871	-31 650	-	-	1 826 428
	2% < PD ≤ 15%	189 971	-3 168	1 219 180	-51 113	-	-	1 354 870
	15% < PD < 100%	-	-	295 817	-28 682	-	-	267 135
	PD = 100%	-	-	-	-	347 065	-186 445	160 620
<b>Total Clientèle de détail</b>		<b>14 444 021</b>	<b>-27 718</b>	<b>2 941 815</b>	<b>-134 024</b>	<b>347 065</b>	<b>-186 445</b>	<b>17 384 714</b>
Hors clientèle de détail	PD ≤ 0,6%	5 566 461	-5 806	180 019	-2 293	-	-	5 738 381
	0,6% < PD < 12%	1 693 883	-23 065	511 205	-22 629	-	-	2 159 394
	12% ≤ PD < 100%	-	-	100 451	-18 878	-	-	81 573
	PD = 100%	-	-	-	-	149 106	-88 525	60 581
<b>Total Hors clientèle de détail</b>		<b>7 260 344</b>	<b>-28 871</b>	<b>791 675</b>	<b>-43 800</b>	<b>149 106</b>	<b>-88 525</b>	<b>8 039 929</b>
<b>Total</b>		<b>21 704 365</b>	<b>-56 589</b>	<b>3 733 490</b>	<b>-177 824</b>	<b>496 171</b>	<b>-274 970</b>	<b>25 424 643</b>

(En milliers d'Euros)	Catégories de risque de crédit	Au 31 décembre 2024						
		Valeur comptable						
		Actifs sains				Actifs dépréciés (Stage 3)		Total
		Actifs soumis à une ECL 12 mois (Stage 1)	Dépréciations des actifs au coût amorti (Stage 1)	Actifs soumis à une ECL à maturité (Stage 2)	Dépréciations des actifs au coût amorti (Stage 2)	Actifs dépréciés (Stage 3)	Dépréciations des actifs au coût amorti (Stage 3)	
Clientèle de détail	PD ≤ 0,5%	12 481 778	-32 382	756 770	-3 574	-	-	13 202 592
	0,5% < PD ≤ 2%	1 440 075	-20 669	664 457	-13 891	-	-	2 069 972
	2% < PD ≤ 20%	298 586	-4 722	1 103 722	-64 361	-	-	1 333 225
	20% < PD < 100%	-	-	47 862	-5 570	-	-	42 292
	PD = 100%	-	-	-	-	322 669	-175 661	147 008
<b>Total Clientèle de détail</b>		<b>14 220 439</b>	<b>-57 773</b>	<b>2 572 811</b>	<b>-87 396</b>	<b>322 669</b>	<b>-175 661</b>	<b>16 795 089</b>
Hors clientèle de détail	PD ≤ 0,6%	5 611 067	-5 519	125 154	-2 196	-	-	5 728 506
	0,6% < PD < 12%	1 533 219	-18 585	565 173	-29 432	-	-	2 050 375
	12% ≤ PD < 100%	-	-	87 766	-10 925	-	-	76 841
	PD = 100%	-	-	-	-	102 616	-63 329	39 287
<b>Total Hors clientèle de détail</b>		<b>7 144 286</b>	<b>-24 104</b>	<b>778 093</b>	<b>-42 553</b>	<b>102 616</b>	<b>-63 329</b>	<b>7 895 009</b>
<b>Total</b>		<b>21 364 725</b>	<b>-81 877</b>	<b>3 350 904</b>	<b>-129 949</b>	<b>425 285</b>	<b>-238 990</b>	<b>24 690 098</b>

— Actifs financiers à la juste valeur par capitaux propres recyclables :

(En milliers d'Euros)	Catégories de risque de crédit	Au 31 décembre 2025						
		Valeur comptable						
		Actifs sains				Actifs dépréciés (Stage 3)		Total
		Actifs soumis à une ECL 12 mois (Stage 1)	Dépréciations des actifs (Stage 1)	Actifs soumis à une ECL à maturité (Stage 2)	Dépréciation s des actifs (Stage 2)	Actifs dépréciés (Stage 3)	Dépréciations des actifs (Stage 3)	
Clientèle de détail	PD ≤ 0,5%	-	-	-	-	-	-	-
	0,5% < PD ≤ 2%	-	-	-	-	-	-	-
	2% < PD ≤ 15%	-	-	-	-	-	-	-
	15% < PD < 100%	-	-	-	-	-	-	-
	PD = 100%	-	-	-	-	-	-	-
Total Clientèle de détail		-	-	-	-	-	-	-
Hors clientèle de détail	PD ≤ 0,6%	4 527	-	-	-	-	-	4 527
	0,6% < PD < 12%	-	-	-	-	-	-	-
	12% ≤ PD < 100%	-	-	-	-	-	-	-
	PD = 100%	-	-	-	-	-	-	-
Total Hors clientèle de détail		4 527	-	-	-	-	-	4 527
Total		4 527	-	-	-	-	-	4 527

(En milliers d'Euros)	Catégories de risque de crédit	Au 31 décembre 2024						
		Valeur comptable						
		Actifs sains				Actifs dépréciés (Stage 3)		Total
		Actifs soumis à une ECL 12 mois (Stage 1)	Dépréciations des actifs (Stage 1)	Actifs soumis à une ECL à maturité (Stage 2)	Dépréciation s des actifs (Stage 2)	Actifs dépréciés (Stage 3)	Dépréciations des actifs (Stage 3)	
Clientèle de détail	PD ≤ 0,5%	2	-	-	-	-	-	2
	0,5% < PD ≤ 2%	-	-	-	-	-	-	-
	2% < PD ≤ 20%	-	-	-	-	-	-	-
	20% < PD < 100%	-	-	-	-	-	-	-
	PD = 100%	-	-	-	-	-	-	-
Total Clientèle de détail		2	-	-	-	-	-	2
Hors clientèle de détail	PD ≤ 0,6%	4 696	-	-	-	-	-	4 696
	0,6% < PD < 12%	-	-	-	-	-	-	-
	12% ≤ PD < 100%	-	-	-	-	-	-	-
	PD = 100%	-	-	-	-	-	-	-
Total Hors clientèle de détail		4 696	-	-	-	-	-	4 696
Total		4 698	-	-	-	-	-	4 698

— Engagements de financement (hors opérations internes au Crédit Agricole) :

(En milliers d'Euros)	Catégories de risque de crédit	Au 31 décembre 2025						
		Montant de l'engagement						
		Engagements sains				Engagements provisionnés (Stage 3)		Total
		Engagements soumis à une ECL 12 mois (Stage 1)	Provisions des engagements soumis à une ECL 12 mois (Stage 1)(1)	Engagements soumis à une ECL à maturité (Stage 2)	Provisions des engagements s soumis à une ECL à maturité (Stage 2)(1)	Engagements provisionnés (Stage 3)	Provisions des engagements (Stage 3)(1)	
Clientèle de détail	PD ≤ 0,5%	994 473	-3 243	19 800	-261	-	-	1 010 769
	0,5% < PD ≤ 2%	117 324	-4 635	43 915	-1 818	-	-	154 786
	2% < PD ≤ 15%	26 845	-476	92 987	-4 516	-	-	114 840
	15% < PD < 100%	-	-	27 234	-3 278	-	-	23 956
	PD = 100%	-	-	-	-	13 262	-4 364	8 898
<b>Total Clientèle de détail</b>		<b>1 138 642</b>	<b>-8 354</b>	<b>183 936</b>	<b>-9 873</b>	<b>13 262</b>	<b>-4 364</b>	<b>1 313 249</b>
Hors clientèle de détail	PD ≤ 0,6%	691 652	-452	19 129	-74	-	-	710 255
	0,6% < PD < 12%	309 957	-1 971	92 896	-4 176	-	-	396 706
	12% ≤ PD < 100%	-	-	8 257	-1 150	-	-	7 107
	PD = 100%	-	-	-	-	3 322	-306	3 016
<b>Total Hors clientèle de détail</b>		<b>1 001 609</b>	<b>-2 423</b>	<b>120 282</b>	<b>-5 400</b>	<b>3 322</b>	<b>-306</b>	<b>1 117 084</b>
<b>Total</b>		<b>2 140 252</b>	<b>-10 777</b>	<b>304 218</b>	<b>-15 273</b>	<b>16 584</b>	<b>-4 670</b>	<b>2 430 334</b>

(1) Les pertes attendues ou avérées relatives aux engagements hors bilan sont prises en compte par voie de provisions figurant au passif du bilan.

(En milliers d'Euros)	Catégories de risque de crédit	Au 31 décembre 2024						
		Montant de l'engagement						
		Engagements sains				Engagements provisionnés (Stage 3)		Total
		Engagements soumis à une ECL 12 mois (Stage 1)	Provisions des engagements soumis à une ECL 12 mois (Stage 1)	Engagements soumis à une ECL à maturité (Stage 2)	Provisions des engagements s soumis à une ECL à maturité (Stage 2)	Engagements provisionnés (Stage 3)	Provisions des engagements (Stage 3)	
Clientèle de détail	PD ≤ 0,5%	992 590	-6 142	17 394	-76	-	-	1 003 766
	0,5% < PD ≤ 2%	116 392	-3 753	41 885	-557	-	-	153 967
	2% < PD ≤ 20%	33 209	-500	85 269	-6 235	-	-	111 743
	20% < PD < 100%	-	-	2 461	-358	-	-	2 103
	PD = 100%	-	-	-	-	13 231	-8 262	4 969
<b>Total Clientèle de détail</b>		<b>1 142 191</b>	<b>-10 395</b>	<b>147 009</b>	<b>-7 226</b>	<b>13 231</b>	<b>-8 262</b>	<b>1 276 548</b>
Hors clientèle de détail	PD ≤ 0,6%	583 201	-400	17 409	-87	-	-	600 123
	0,6% < PD < 12%	277 474	-2 457	81 959	-2 037	-	-	354 939
	12% ≤ PD < 100%	-	-	6 693	-922	-	-	5 771
	PD = 100%	-	-	-	-	5 717	-5 673	44
<b>Total Hors clientèle de détail</b>		<b>860 675</b>	<b>-2 857</b>	<b>106 061</b>	<b>-3 046</b>	<b>5 717</b>	<b>-5 673</b>	<b>960 877</b>
<b>Total</b>		<b>2 002 866</b>	<b>-13 252</b>	<b>253 070</b>	<b>-10 272</b>	<b>18 948</b>	<b>-13 935</b>	<b>2 237 425</b>

(1) Les pertes attendues ou avérées relatives aux engagements hors bilan sont prises en compte par voie de provisions figurant au passif du bilan.



— Engagements de garantie (hors opérations internes au Crédit Agricole) :

(En milliers d'Euros)	Catégories de risque de crédit	Au 31 décembre 2025						
		Montant de l'engagement						
		Engagements sains				Engagements provisionnés (Stage 3)		Total
		Engagements soumis à une ECL 12 mois (Stage 1)	Provisions des engagements soumis à une ECL 12 mois (Stage 1)(1)	Engagements soumis à une ECL à maturité (Stage 2)	Provisions des engagements soumis à une ECL à maturité (Stage 2)(1)	Engagements provisionnés (Stage 3)	Provisions des engagements (Stage 3)(1)	
Clientèle de détail	PD ≤ 0,5%	54 189	-17	199	-8	-	-	54 363
	0,5% < PD ≤ 2%	2 324	-5	672	-9	-	-	2 982
	2% < PD ≤ 15%	1 809	-32	760	-43	-	-	2 494
	15% < PD < 100%	-	-	443	-38	-	-	405
	PD = 100%	-	-	-	-	455	-376	79
<b>Total Clientèle de détail</b>		<b>58 322</b>	<b>-54</b>	<b>2 074</b>	<b>-98</b>	<b>455</b>	<b>-376</b>	<b>60 323</b>
Hors clientèle de détail	PD ≤ 0,6%	751 032	-115	6 186	-205	-	-	756 898
	0,6% < PD < 12%	47 354	-665	29 299	-1 882	-	-	74 106
	12% ≤ PD < 100%	-	-	22 366	-5 678	-	-	16 688
	PD = 100%	-	-	-	-	21 515	-16 019	5 496
<b>Total Hors clientèle de détail</b>		<b>798 386</b>	<b>-780</b>	<b>57 851</b>	<b>-7 765</b>	<b>21 515</b>	<b>-16 019</b>	<b>853 188</b>
<b>Total</b>		<b>856 708</b>	<b>-834</b>	<b>59 925</b>	<b>-7 863</b>	<b>21 970</b>	<b>-16 395</b>	<b>913 511</b>

(1) Les pertes attendues ou avérées relatives aux engagements hors bilan sont prises en compte par voie de provisions figurant au passif du bilan.

(En milliers d'Euros)	Catégories de risque de crédit	Au 31 décembre 2024						
		Montant de l'engagement						
		Engagements sains				Engagements provisionnés (Stage 3)		Total
		Engagements soumis à une ECL 12 mois (Stage 1)	Provisions des engagements soumis à une ECL 12 mois (Stage 1)	Engagements soumis à une ECL à maturité (Stage 2)	Provisions des engagements soumis à une ECL à maturité (Stage 2)	Engagements provisionnés (Stage 3)	Provisions des engagements (Stage 3)	
Clientèle de détail	PD ≤ 0,5%	52 471	-67	427	-14	-	-	52 817
	0,5% < PD ≤ 2%	3 091	-14	281	-15	-	-	3 343
	2% < PD ≤ 20%	1 547	-36	979	-87	-	-	2 403
	20% < PD < 100%	-	-	296	-16	-	-	280
	PD = 100%	-	-	-	-	511	-490	21
<b>Total Clientèle de détail</b>		<b>57 109</b>	<b>-117</b>	<b>1 983</b>	<b>-132</b>	<b>511</b>	<b>-490</b>	<b>58 864</b>
Hors clientèle de détail	PD ≤ 0,6%	893 258	-221	9 793	-920	-	-	901 910
	0,6% < PD < 12%	41 973	-571	31 137	-5 053	-	-	67 486
	12% ≤ PD < 100%	-	-	6 966	-433	-	-	6 533
	PD = 100%	-	-	-	-	2 798	-443	2 355
<b>Total Hors clientèle de détail</b>		<b>935 231</b>	<b>-792</b>	<b>47 896</b>	<b>-6 406</b>	<b>2 798</b>	<b>-443</b>	<b>978 284</b>
<b>Total</b>		<b>992 340</b>	<b>-909</b>	<b>49 879</b>	<b>-6 538</b>	<b>3 309</b>	<b>-933</b>	<b>1 037 148</b>

(1) Les pertes attendues ou avérées relatives aux engagements hors bilan sont prises en compte par voie de provisions figurant au passif du bilan.

Concentrations du risque de crédit par agent économique

— Actifs financiers au coût amorti par agent économique (hors opérations internes au Crédit Agricole) :

(En milliers d'Euros)	Au 31 décembre 2025							Au 31 décembre 2024						
	Valeur comptable							Valeur comptable						
	Actifs sains				Actifs dépréciés (Stage 3)	Dépréciation des actifs au coût amorti - Stage 3	Total brut	Actifs sains				Actifs dépréciés (Stage 3)	Dépréciation des actifs au coût amorti - Stage 3	Total brut
	Actifs soumis à une ECL 12 mois (Stage 1)	Dépréciation des actifs au coût amorti - Stage 1	Actifs soumis à une ECL à maturité (Stage 2)	Dépréciation des actifs au coût amorti - Stage 2				Actifs soumis à une ECL 12 mois (Stage 1)	Dépréciation des actifs au coût amorti - Stage 1	Actifs soumis à une ECL à maturité (Stage 2)	Dépréciation des actifs au coût amorti - Stage 2			
Administration générale	3 360 043	-2 502	44 552	-680	200	-16	3 404 795	3 379 251	-2 077	18 378	-149	200	-200	3 397 829
Banques centrales	-	-	-	-	-	-	-	-	-	-	-	-	-	-
Etablissements de crédit	184 478	-1	-	-	-	-	184 478	151 943	-1	-	-	-	-	151 943
Grandes entreprises	3 715 823	-26 368	747 123	-43 120	148 906	-88 509	4 611 852	3 613 092	-22 026	759 715	-42 404	102 416	-63 129	4 475 223
Clientèle de détail	14 444 021	-27 718	2 941 815	-134 024	347 065	186 445	17 732 901	14 220 439	-57 773	2 572 811	-87 396	322 669	175 661	17 115 919
Total	21 704 365	-56 589	3 733 490	-177 824	496 171	274 970	25 934 026	21 364 725	-81 877	3 350 904	-129 949	425 285	238 990	25 140 914

— Actifs financiers à la juste valeur par capitaux propres recyclables par agent économique :

(En milliers d'Euros)	Au 31 décembre 2025							Au 31 décembre 2024						
	Valeur comptable							Valeur comptable						
	Actifs sains				Actifs dépréciés (Stage 3)	Dont dépréciation des actifs à la JV par OCI – Stage 3	Total	Actifs sains				Actifs dépréciés (Stage 3)	Dont dépréciation des actifs à la JV par OCI – Stage 3	Total
	Actifs soumis à une ECL 12 mois (Stage 1)	Dont dépréciation des actifs à la JV par OCI – Stage 1	Actifs soumis à une ECL à maturité (Stage 2)	Dont dépréciation des actifs à la JV par OCI – Stage 2				Actifs soumis à une ECL 12 mois (Stage 1)	Dont dépréciation des actifs à la JV par OCI – Stage 1	Actifs soumis à une ECL à maturité (Stage 2)	Dont dépréciation des actifs à la JV par OCI – Stage 2			
Administration générale	-	-	-	-	-	-	-	-	-	-	-	-	-	-
Banques centrales	-	-	-	-	-	-	-	-	-	-	-	-	-	-
Etablissements de crédit	-	-	-	-	-	-	-	-	-	-	-	-	-	-
Grandes entreprises	4 527	-	-	-	-	-	4 527	4 696	-	-	-	-	-	4 696
Clientèle de détail	-	-	-	-	-	-	-	2	-	-	-	-	-	2
Total	4 527	-	-	-	-	-	4 527	4 698	-	-	-	-	-	4 698

— Dettes envers la clientèle par agent économique :

(En milliers d'Euros)		31/12/2025	31/12/2024
Administration générale		14 063	12 912
Grandes entreprises		3 398 623	3 243 279
Clientèle de détail		7 870 053	7 631 813
Total Dettes envers la clientèle		11 282 739	10 888 004

— Engagements de financement par agent économique (hors opérations internes au Crédit Agricole) :

(En milliers d'Euros)	Au 31 décembre 2025							Au 31 décembre 2024						
	Montant de l'engagement							Montant de l'engagement						
	Engagements sains				Engagem ents provisi onnés (Stage 3)	Provisi ons sur engagem ents (Stage 3) (1)	Total brut	Engagements sains				Engagem ents provisi onnés (Stage 3)	Provisi ons sur engagem ents (Stage 3) (1)	Total brut
	Engagem ents soumis à une ECL 12 mois (Stage 1)	Provisi ons sur engagem ents soumis à une ECL 12 Mois (Stage 1) (1)	Engagem ents soumis à une ECL à maturité (Stage 2)	Provisi ons sur engagem ents soumis à une ECL à maturité (Stage 2) (1)				Engagem ents soumis à une ECL 12 mois (Stage 1)	Provisi ons sur engagem ents soumis à une ECL 12 Mois (Stage 1) (1)	Engagem ents soumis à une ECL à maturité (Stage 2)	Provisi ons sur engagem ents soumis à une ECL à maturité (Stage 2) (1)			
Administration générale	142 891	-49	1 310	-4	-	-	144 201	48 143	-23	-	-	-	-	48 143
Banques centrales	-	-	-	-	-	-	-	-	-	-	-	-	-	-
Etablissements de crédit	-	-	-	-	-	-	-	-	-	-	-	-	-	-
Grandes entreprises	858 718	-2 374	118 972	-5 396	3 322	-306	981 012	812 532	-2 834	106 061	-3 046	5 717	-5 673	924 310
Clientèle de détail	1 138 643	-8 354	183 936	-9 873	13 262	-4 364	1 335 841	1 142 191	-10 395	147 009	-7 226	13 231	-8 262	1 302 431
<b>Total</b>	<b>2 140 252</b>	<b>-10 777</b>	<b>304 218</b>	<b>-15 273</b>	<b>16 584</b>	<b>-4 670</b>	<b>2 461 054</b>	<b>2 002 866</b>	<b>-13 252</b>	<b>253 070</b>	<b>-10 272</b>	<b>18 948</b>	<b>-13 935</b>	<b>2 274 884</b>

(1) Les pertes attendues ou avérées relatives aux engagements hors bilan sont prises en compte par voie de provisions figurant au passif du bilan.

— Engagements de garantie par agent économique (hors opérations internes au Crédit Agricole) :

(En milliers d'Euros)	Au 31 décembre 2025							Au 31 décembre 2024						
	Montant de l'engagement							Montant de l'engagement						
	Engagements sains				Engagem ents provisi onnés (Stage 3)	Provisi ons sur engagem ents (Stage 3) (1)	Total brut	Engagements sains				Engagem ents provisi onnés (Stage 3)	Provisi ons sur engagem ents (Stage 3) (1)	Total brut
	Engagem ents soumis à une ECL 12 mois (Stage 1)	Provisi ons sur engagem ents soumis à une ECL 12 Mois (Stage 1) (1)	Engagem ents soumis à une ECL à maturité (Stage 2)	Provisi ons sur engagem ents soumis à une ECL à maturité (Stage 2) (1)				Engagem ents soumis à une ECL 12 mois (Stage 1)	Provisi ons sur engagem ents soumis à une ECL 12 Mois (Stage 1) (1)	Engagem ents soumis à une ECL à maturité (Stage 2)	Provisi ons sur engagem ents soumis à une ECL à maturité (Stage 2) (1)			
Administration générale	-	-	-	-	-	-	-	-	-	-	-	-	-	-
Banques centrales	-	-	-	-	-	-	-	-	-	-	-	-	-	-
Etablissements de crédit	-	-	-	-	-	-	-	3 275	-	-	-	-	-	3 275
Grandes entreprises	798 386	-780	57 851	-7 765	21 515	-16 019	877 752	931 956	-792	47 896	-6 406	2 798	-443	982 650
Clientèle de détail	58 322	-54	2 074	-98	455	-376	60 851	57 109	-117	1 983	-132	511	-490	59 603
<b>Total</b>	<b>856 708</b>	<b>-834</b>	<b>59 925</b>	<b>-7 863</b>	<b>21 970</b>	<b>-16 395</b>	<b>938 603</b>	<b>992 340</b>	<b>-909</b>	<b>49 879</b>	<b>-6 538</b>	<b>3 309</b>	<b>-933</b>	<b>1 045 528</b>

(1) Les pertes attendues ou avérées relatives aux engagements hors bilan sont prises en compte par voie de provisions figurant au passif du bilan.

### Concentrations du risque de crédit par zone géographique

— Actifs financiers au coût amorti par zone géographique (hors opérations internes au Crédit Agricole) :

(En milliers d'Euros)	Au 31 décembre 2025				Au 31 décembre 2024			
	Valeur comptable				Valeur comptable			
	Actifs sains		Actifs dépréciés (Stage 3)	Total	Actifs sains		Actifs dépréciés (Stage 3)	Total
	Actifs soumis à une ECL 12 mois (Stage 1)	Actifs soumis à une ECL à maturité (Stage 2)			Actifs soumis à une ECL 12 mois (Stage 1)	Actifs soumis à une ECL à maturité (Stage 2)		
France (y compris DROM-COM)	20 527 589	3 724 265	495 755	24 747 609	20 217 095	3 344 655	424 798	23 986 548
Autres pays de l'Union européenne	1 083 907	3 558	167	1 087 632	1 099 586	2 438	234	1 102 258
Autres pays d'Europe	31 760	1 662	45	33 467	24 754	1 970	39	26 763
Amérique du Nord	9 055	2 474	-	11 529	4 854	138	2	4 994
Amériques centrale et du Sud	1 693	9	5	1 707	1 485	160	2	1 647
Afrique et Moyen-Orient	8 769	861	195	9 825	8 218	1 149	206	9 573
Asie et Océanie (hors Japon)	7 069	649	4	7 722	7 360	394	4	7 758
Japon	1 183	12	-	1 195	1 278	-	-	1 278
Organismes supra-nationaux	33 340	-	-	33 340	95	-	-	95
Dépréciations	-56 589	-177 824	-274 970	-509 383	-81 877	-129 949	-238 990	-450 816
<b>Total</b>	<b>21 647 776</b>	<b>3 555 666</b>	<b>221 201</b>	<b>25 424 643</b>	<b>21 282 848</b>	<b>3 220 955</b>	<b>186 295</b>	<b>24 690 098</b>

— Actifs financiers à la juste valeur par capitaux propres recyclables par zone géographique :

(En milliers d'Euros)	Au 31 décembre 2025				Au 31 décembre 2024			
	Valeur comptable				Valeur comptable			
	Actifs sains		Actifs dépréciés (Stage 3)	Total	Actifs sains		Actifs dépréciés (Stage 3)	Total
	Actifs soumis à une ECL 12 mois (Stage 1)	Actifs soumis à une ECL à maturité (Stage 2)			Actifs soumis à une ECL 12 mois (Stage 1)	Actifs soumis à une ECL à maturité (Stage 2)		
France (y compris DROM-COM)	4 527	-	-	4 527	4 698	-	-	4 698
Autres pays de l'Union européenne	-	-	-	-	-	-	-	-
Autres pays d'Europe	-	-	-	-	-	-	-	-
Amérique du Nord	-	-	-	-	-	-	-	-
Amériques centrale et du Sud	-	-	-	-	-	-	-	-
Afrique et Moyen-Orient	-	-	-	-	-	-	-	-
Asie et Océanie (hors Japon)	-	-	-	-	-	-	-	-
Japon	-	-	-	-	-	-	-	-
Organismes supra-nationaux	-	-	-	-	-	-	-	-
<b>Total</b>	<b>4 527</b>	<b>-</b>	<b>-</b>	<b>4 527</b>	<b>4 698</b>	<b>-</b>	<b>-</b>	<b>4 698</b>

— Dettes envers la clientèle par zone géographique :

(En milliers d'Euros)	31/12/2025	31/12/2024
France (y compris DROM-COM)	11 216 268	10 821 007
Autres pays de l'Union européenne	25 351	25 382
Autres pays d'Europe	16 589	19 180
Amérique du Nord	8 317	7 418
Amériques centrale et du Sud	1 258	1 533
Afrique et Moyen-Orient	7 665	6 589
Asie et Océanie (hors Japon)	6 896	6 364
Japon	395	531
Organismes supra-nationaux	-	-
<b>Total Dettes envers la clientèle</b>	<b>11 282 739</b>	<b>10 888 004</b>

— Engagements de financement par zone géographique (hors opérations internes au Crédit Agricole) :

(En milliers d'Euros)	Au 31 décembre 2025				Au 31 décembre 2024			
	Montant de l'engagement				Montant de l'engagement			
	Engagements sains		Engagements provisionnés (Stage 3)	Total	Engagements sains		Engagements provisionnés (Stage 3)	Total
	Engagements soumis à une ECL 12 mois (Stage 1)	Engagements soumis à une ECL à maturité (Stage 2)			Engagements soumis à une ECL 12 mois (Stage 1)	Engagements soumis à une ECL à maturité (Stage 2)		
France (y compris DROM-COM)	2 133 039	304 122	16 584	2 453 745	1 996 169	253 000	18 948	2 268 117
Autres pays de l'Union européenne	5 642	32	-	5 674	4 527	23	-	4 550
Autres pays d'Europe	556	36	-	592	700	14	-	714
Amérique du Nord	286	1	-	287	183	12	-	195
Amériques centrale et du Sud	14	-	-	14	17	-	-	17
Afrique et Moyen-Orient	581	25	-	606	1 166	8	-	1 174
Asie et Océanie (hors Japon)	132	2	-	134	91	13	-	104
Japon	2	-	-	2	13	-	-	13
Organismes supra-nationaux	-	-	-	-	-	-	-	-
Provisions (1)	-10 777	-15 273	-4 670	-30 720	-13 252	-10 272	-13 935	-37 459
<b>Total</b>	<b>2 129 475</b>	<b>288 945</b>	<b>11 914</b>	<b>2 430 334</b>	<b>1 989 614</b>	<b>242 798</b>	<b>5 013</b>	<b>2 237 425</b>

(1) Les pertes attendues ou avérées relatives aux engagements hors bilan sont prises en compte par voie de provisions figurant au passif du bilan.

— Engagements de garantie par zone géographique (hors opérations internes au Crédit Agricole) :

(En milliers d'Euros)	Au 31 décembre 2025				Au 31 décembre 2024			
	Montant de l'engagement				Montant de l'engagement			
	Engagements sains		Engagements provisionnés (Stage 3)	Total	Engagements sains		Engagements provisionnés (Stage 3)	Total
	Engagements soumis à une ECL 12 mois (Stage 1)	Engagements soumis à une ECL à maturité (Stage 2)			Engagements soumis à une ECL 12 mois (Stage 1)	Engagements soumis à une ECL à maturité (Stage 2)		
France (y compris DROM-COM)	710 837	59 925	21 970	792 732	732 111	49 879	3 309	785 299
Autres pays de l'Union européenne	130 332	-	-	130 332	200 695	-	-	200 695
Autres pays d'Europe	14 722	-	-	14 722	58 610	-	-	58 610
Amérique du Nord	817	-	-	817	924	-	-	924
Amériques centrale et du Sud	-	-	-	-	-	-	-	-
Afrique et Moyen-Orient	-	-	-	-	-	-	-	-
Asie et Océanie (hors Japon)	-	-	-	-	-	-	-	-
Japon	-	-	-	-	-	-	-	-
Organismes supra-nationaux	-	-	-	-	-	-	-	-
Provisions (1)	-834	-7 863	-16 395	-25 092	-909	-6 538	-933	-8 380
<b>Total</b>	<b>855 874</b>	<b>52 062</b>	<b>5 575</b>	<b>913 511</b>	<b>991 431</b>	<b>43 341</b>	<b>2 376</b>	<b>1 037 148</b>

(1) Les pertes attendues ou avérées relatives aux engagements hors bilan sont prises en compte par voie de provisions figurant au passif du bilan.

### 3.1.5. Informations sur les actifs financiers en souffrance ou dépréciés individuellement :

— Actifs financiers en souffrance ou dépréciés individuellement par agent économique :

(En milliers d'Euros)	Valeur comptable au 31 décembre 2025								
	Actifs sans augmentation significative du risque de crédit depuis la comptabilisation initiale (Stage 1)			Actifs avec augmentation significative du risque de crédit depuis la comptabilisation initiale mais non dépréciés (Stage 2)			Actifs dépréciés (Stage 3)		
	≤ 30 jours	> 30 jours à ≤ 90 jours	> 90 jours	≤ 30 jours	> 30 jours à ≤ 90 jours	> 90 jours	≤ 30 jours	> 30 jours à ≤ 90 jours	> 90 jours
<i>Titres de dettes</i>	-	-	-	-	-	-	-	-	-
Administration générale	-	-	-	-	-	-	-	-	-
Banques centrales	-	-	-	-	-	-	-	-	-
Etablissements de crédit	-	-	-	-	-	-	-	-	-
Grandes entreprises	-	-	-	-	-	-	-	-	-
Clientèle de détail	-	-	-	-	-	-	-	-	-
<b>Prêts et créances</b>	<b>47 755</b>	<b>4 264</b>	-	<b>80 723</b>	<b>36 336</b>	-	<b>12 890</b>	<b>9 539</b>	<b>88 050</b>
Administration générale	421	-	-	-	-	-	-	-	-
Banques centrales	-	-	-	-	-	-	-	-	-
Etablissements de crédit	-	-	-	-	-	-	-	-	-
Grandes entreprises	27 517	4 007	-	13 058	13 956	-	2 858	1 417	29 511
Clientèle de détail	19 817	257	-	67 665	22 380	-	10 032	8 122	58 539
<b>Total</b>	<b>47 755</b>	<b>4 264</b>	-	<b>80 723</b>	<b>36 336</b>	-	<b>12 890</b>	<b>9 539</b>	<b>88 050</b>

(En milliers d'Euros)	Valeur comptable au 31 décembre 2024								
	Actifs sans augmentation significative du risque de crédit depuis la comptabilisation initiale (Stage 1)			Actifs avec augmentation significative du risque de crédit depuis la comptabilisation initiale mais non dépréciés (Stage 2)			Actifs dépréciés (Stage 3)		
	≤ 30 jours	> 30 jours à ≤ 90 jours	> 90 jours	≤ 30 jours	> 30 jours à ≤ 90 jours	> 90 jours	≤ 30 jours	> 30 jours à ≤ 90 jours	> 90 jours
<b>Titres de dettes</b>	-	-	-	-	-	-	-	-	-
Administration générale	-	-	-	-	-	-	-	-	-
Banques centrales	-	-	-	-	-	-	-	-	-
Etablissements de crédit	-	-	-	-	-	-	-	-	-
Grandes entreprises	-	-	-	-	-	-	-	-	-
Clientèle de détail	-	-	-	-	-	-	-	-	-
<b>Prêts et créances</b>	<b>120 334</b>	<b>2 496</b>	-	<b>97 143</b>	<b>33 843</b>	-	<b>11 820</b>	<b>12 627</b>	<b>75 627</b>
Administration générale	1 274	-	-	-	-	-	-	-	-
Banques centrales	-	-	-	-	-	-	-	-	-
Etablissements de crédit	-	-	-	-	-	-	-	-	-
Grandes entreprises	90 641	547	-	28 282	13 201	-	1 084	1 944	23 376
Clientèle de détail	28 419	1 949	-	68 861	20 642	-	10 736	10 683	52 251
<b>Total</b>	<b>120 334</b>	<b>2 496</b>	-	<b>97 143</b>	<b>33 843</b>	-	<b>11 820</b>	<b>12 627</b>	<b>75 627</b>

**3.2 Expositions au risque souverain.** — Le périmètre des expositions souveraines recensées couvre les expositions à l'État, hors collectivités locales. Les créances fiscales sont exclues du recensement.

L'exposition aux dettes souveraines correspond à une exposition nette de dépréciation pour les actifs financiers non évalués à la juste valeur par résultat (valeur au bilan) présentée à la fois brute et nette de couverture.

Les expositions de la Caisse Régionale du Crédit Agricole de Centre France au risque souverain sont les suivantes :

— Activité bancaire :

31/12/2025 (En milliers d'Euros)	Expositions nettes de dépréciations						
	Actifs financiers à la juste valeur par résultat		Actifs financiers à la juste valeur par capitaux propres recyclables	Actifs financiers au coût amorti	Total activité banque brut de couvertures	Couvertures	Total activité banque net de couvertures
	Actifs financiers détenus à des fins de transaction	Autres actifs financiers à la juste valeur par résultat					
Allemagne	-	-	-	174 699	174 699	-	174 699
Arabie Saoudite	-	-	-	-	-	-	-
Argentine	-	-	-	-	-	-	-
Belgique	-	-	-	582 974	582 974	1 822	584 796
Brésil	-	-	-	-	-	-	-
Chine	-	-	-	-	-	-	-
Egypte	-	-	-	-	-	-	-
Espagne	-	-	-	-	-	-	-
Etats-Unis	-	-	-	-	-	-	-
France	-	-	-	934 837	934 837	5 400	940 237
Hong Kong	-	-	-	-	-	-	-
Israël	-	-	-	-	-	-	-
Italie	-	-	-	-	-	-	-
Japon	-	-	-	-	-	-	-
Liban	-	-	-	-	-	-	-
Pologne	-	-	-	-	-	-	-
Royaume-Uni	-	-	-	-	-	-	-
Russie	-	-	-	-	-	-	-
Taiwan	-	-	-	-	-	-	-
Turquie	-	-	-	-	-	-	-
Ukraine	-	-	-	-	-	-	-
Autres pays souverains	-	-	-	262 119	262 119	1 579	263 698
<b>Total</b>	-	-	-	<b>1 954 629</b>	<b>1 954 629</b>	<b>8 801</b>	<b>1 963 430</b>

31/12/2024 (En milliers d'Euros)	Expositions nettes de dépréciations						
	Actifs financiers à la juste valeur par résultat		Actifs financiers à la juste valeur par capitaux propres recyclables	Actifs financiers au coût amorti	Total activité banque brut de couvertures	Couvertures	Total activité banque net de couvertures
	Actifs financiers détenus à des fins de transaction	Autres actifs financiers à la juste valeur par résultat					
Allemagne	-	-	-	178 812	178 812	-	178 812
Arabie Saoudite	-	-	-	-	-	-	-
Argentine	-	-	-	-	-	-	-
Belgique	-	-	-	589 948	589 948	-1 269	588 679
Brésil	-	-	-	-	-	-	-
Chine	-	-	-	-	-	-	-
Egypte	-	-	-	-	-	-	-
Espagne	-	-	-	-	-	-	-
Etats-Unis	-	-	-	-	-	-	-
France	-	-	-	1 014 874	1 014 874	-1 375	1 013 499
Hong Kong	-	-	-	-	-	-	-
Israël	-	-	-	-	-	-	-
Italie	-	-	-	-	-	-	-
Japon	-	-	-	-	-	-	-
Liban	-	-	-	-	-	-	-
Pologne	-	-	-	-	-	-	-
Royaume-Uni	-	-	-	-	-	-	-
Russie	-	-	-	-	-	-	-
Taiwan	-	-	-	-	-	-	-
Turquie	-	-	-	-	-	-	-
Ukraine	-	-	-	-	-	-	-
Autres pays souverains	-	-	-	280 742	280 742	-1 840	278 902
<b>Total</b>	-	-	-	<b>2 064 376</b>	<b>2 064 376</b>	<b>-4 484</b>	<b>2 059 892</b>

**3.3. Risque de marché.** — (Cf. Rapport de gestion - chapitre 3.5)

**Opérations sur instruments dérivés : analyse par durée résiduelle**

La ventilation des valeurs de marché des instruments dérivés est présentée par maturité contractuelle résiduelle.

— Instruments dérivés de couverture – juste valeur actif :

(En milliers d'Euros)	31/12/2025			
	Opérations sur marchés organisés et de gré à gré			Total en valeur de marché
	≤ 1 an	> 1 an à ≤ 5 ans	> 5 ans	
Instruments de taux d'intérêt	2 792	41 920	137 616	182 328
Instruments de devises	-	-	-	-
Autres instruments	-	-	-	-
<b>Sous-total</b>	<b>2 792</b>	<b>41 920</b>	<b>137 616</b>	<b>182 328</b>
Opérations de change à terme	-	-	-	-
<b>Total Juste valeur des instruments dérivés de couverture - Actif</b>	<b>2 792</b>	<b>41 920</b>	<b>137 616</b>	<b>182 328</b>

(En milliers d'Euros)	31/12/2024			
	Opérations sur marchés organisés et de gré à gré			Total en valeur de marché
	≤ 1 an	> 1 an à ≤ 5 ans	> 5 ans	
Instruments de taux d'intérêt	1 139	41 594	125 484	168 217
Instruments de devises	-	-	-	-
Autres instruments	-	-	-	-
<b>Sous-total</b>	<b>1 139</b>	<b>41 594</b>	<b>125 484</b>	<b>168 217</b>
Opérations de change à terme	-	-	-	-
<b>Total Juste valeur des instruments dérivés de couverture - Actif</b>	<b>1 139</b>	<b>41 594</b>	<b>125 484</b>	<b>168 217</b>

— Instruments dérivés de couverture – juste valeur passif :

(En milliers d'Euros)	31/12/2025			
	Opérations sur marchés organisés et de gré à gré			Total en valeur de marché
	≤ 1 an	> 1 an à ≤ 5 ans	> 5 ans	
Instruments de taux d'intérêt	22 857	28 769	69 093	120 719
Instruments de devises	-	-	-	-
Autres instruments	-	-	-	-
Sous-total	22 857	28 769	69 093	120 719
Opérations de change à terme	-	-	-	-
Total Juste valeur des instruments dérivés de couverture - Passif	22 857	28 769	69 093	120 719

(En milliers d'Euros)	31/12/2024			
	Opérations sur marchés organisés et de gré à gré			Total en valeur de marché
	≤ 1 an	> 1 an à ≤ 5 ans	> 5 ans	
Instruments de taux d'intérêt	2 164	61 232	113 459	176 855
Instruments de devises	-	-	-	-
Autres instruments	-	-	-	-
Sous-total	2 164	61 232	113 459	176 855
Opérations de change à terme	-	-	-	-
Total Juste valeur des instruments dérivés de couverture - Passif	2 164	61 232	113 459	176 855

— Instruments dérivés de transaction – juste valeur actif :

(En milliers d'Euros)	31/12/2025			
	Opérations sur marchés organisés et de gré à gré			Total en valeur de marché
	≤ 1 an	> 1 an à ≤ 5 ans	> 5 ans	
Instruments de taux d'intérêt	351	3 555	35 763	39 669
Instruments de devises et or	147	826	-	973
Autres instruments	600	-	22	622
Sous-total	1 098	4 381	35 785	41 264
Opérations de change à terme	807	118	-	925
Total Juste valeur des instruments dérivés de transaction - Actif	1 905	4 499	35 785	42 189

(En milliers d'Euros)	31/12/2024			
	Opérations sur marchés organisés et de gré à gré			Total en valeur de marché
	≤ 1 an	> 1 an à ≤ 5 ans	> 5 ans	
Instruments de taux d'intérêt	1 576	2 114	36 672	40 362
Instruments de devises et or	105	-	-	105
Autres instruments	607	-	97	704
Sous-total	2 288	2 114	36 769	41 171
Opérations de change à terme	231	-	-	231
Total Juste valeur des instruments dérivés de transaction - Actif	2 519	2 114	36 769	41 402



— Instruments dérivés de transaction – juste valeur passif :

(En milliers d'Euros)	31/12/2025			
	Opérations sur marchés organisés et de gré à gré			Total en valeur de marché
	≤ 1 an	> 1 an à ≤ 5 ans	> 5 ans	
Instruments de taux d'intérêt	351	3 561	36 253	40 165
Instruments de devises et or	147	826	-	973
Autres instruments	1 054	-	-	1 054
Sous-total	1 552	4 387	36 253	42 192
Opérations de change à terme	742	117	-	859
Total Juste valeur des instruments dérivés de transaction - Passif	2 294	4 504	36 253	43 051

(En milliers d'Euros)	31/12/2024			
	Opérations sur marchés organisés et de gré à gré			Total en valeur de marché
	≤ 1 an	> 1 an à ≤ 5 ans	> 5 ans	
Instruments de taux d'intérêt	26	2 114	37 377	39 517
Instruments de devises et or	105	-	-	105
Autres instruments	2 674	-	-	2 674
<b>Sous-total</b>	<b>2 805</b>	<b>2 114</b>	<b>37 377</b>	<b>42 296</b>
Opérations de change à terme	228	-	-	228
Total Juste valeur des instruments dérivés de transaction - Passif	3 033	2 114	37 377	42 524

— Opérations sur instruments dérivés : montant des engagements :

(En milliers d'Euros)	31/12/2025	31/12/2024
	Total encours notionnel	Total encours notionnel
Instruments de taux d'intérêt	7 914 337	8 293 862
Instruments de devises et or	72 661	125 520
Autres instruments	963	963
<b>Sous-total</b>	<b>7 987 961</b>	<b>8 420 345</b>
Opérations de change à terme	170 934	15 765
<b>Total Notionnels</b>	<b>8 158 895</b>	<b>8 436 110</b>

Pour nous rapprocher des pratiques appliquées par les autres banques françaises, la présentation des opérations de change a évolué au 31/12/2025 :

- Au 31/12/2024, les deux jambes des dérivés de change étaient retenues dans les montants présentés dans cette annexe.
- A compter du 31/12/2025, seule la jambe représentative des engagements donnés est indiquée.

Suivant cette pratique, l'encours notionnel des options de change aurait été de 62 760 milliers d'euros et celui des opérations de change à terme de 7 880 milliers d'euros au 31/12/2024.

**Risque de change.** — (Cf. Rapport de gestion - chapitre 3)

**3.4. Risque de liquidité et de financement.** — (Cf. Rapport de gestion - chapitre 3.6.3)

— Prêts et créances sur les établissements de crédit et sur la clientèle par durée résiduelle :

(En milliers d'Euros)	31/12/2025					Total
	≤ 3 mois	> 3 mois à ≤ 1 an	> 1 an à ≤ 5 ans	> 5 ans	Indéterminée	
Prêts et créances émis sur les établissements de crédit (y compris opérations internes au Crédit Agricole)	636 770	51 913	1 474 524	90 662	372	2 254 241
Prêts et créances émis sur la clientèle (dont location-financement)	1 282 872	2 160 202	7 723 062	12 478 271	43 271	23 687 678
<b>Total</b>	<b>1 919 642</b>	<b>2 212 115</b>	<b>9 197 586</b>	<b>12 568 933</b>	<b>43 643</b>	<b>25 941 919</b>
Dépreciations						-508 091
<b>Total Prêts et créances sur les établissements de crédit et sur la clientèle</b>						<b>25 433 828</b>

(En milliers d'Euros)	31/12/2024					
	≤ 3 mois	> 3 mois à ≤ 1 an	> 1 an à ≤ 5 ans	> 5 ans	Indéterminée	Total
Prêts et créances émis sur les établissements de crédit (y compris opérations internes au Crédit Agricole)	448 405	71 835	1 432 949	106 503	1 597	2 061 289
Prêts et créances émis sur la clientèle (dont location-financement)	1 319 454	2 061 718	7 655 962	11 837 516	41 906	22 916 556
<b>Total</b>	<b>1 767 859</b>	<b>2 133 553</b>	<b>9 088 911</b>	<b>11 944 019</b>	<b>43 503</b>	<b>24 977 845</b>
Dépréciations						-449 653
<b>Total Prêts et créances sur les établissements de crédit et sur la clientèle</b>						<b>24 528 192</b>

— Dettes envers les établissements de crédit et la clientèle par durée résiduelle :

(En milliers d'Euros)	31/12/2025					
	≤ 3 mois	> 3 mois à ≤ 1 an	> 1 an à ≤ 5 ans	> 5 ans	Indéterminée	Total
Dettes envers les établissements de crédit (y compris opérations internes au Crédit Agricole)	1 338 897	2 434 585	7 375 270	2 915 092	-	14 063 844
Dettes envers la clientèle	9 082 185	664 310	886 958	649 286	-	11 282 739
<b>Total Dettes envers les établissements de crédit et la clientèle</b>	<b>10 421 082</b>	<b>3 098 895</b>	<b>8 262 228</b>	<b>3 564 378</b>	<b>-</b>	<b>25 346 583</b>

(En milliers d'Euros)	31/12/2024					
	≤ 3 mois	> 3 mois à ≤ 1 an	> 1 an à ≤ 5 ans	> 5 ans	Indéterminée	Total
Dettes envers les établissements de crédit (y compris opérations internes au Crédit Agricole)	1 299 890	2 623 029	7 111 448	2 588 969	-	13 623 336
Dettes envers la clientèle	8 936 393	709 821	766 942	474 848	-	10 888 004
<b>Total Dettes envers les établissements de crédit et la clientèle</b>	<b>10 236 283</b>	<b>3 332 850</b>	<b>7 878 390</b>	<b>3 063 817</b>	<b>-</b>	<b>24 511 340</b>

— Dettes représentées par un titre et dettes subordonnées :

(En milliers d'Euros)	31/12/2025					
	≤ 3 mois	> 3 mois à ≤ 1 an	> 1 an à ≤ 5 ans	> 5 ans	Indéterminée	Total
<b>Dettes représentées par un titre</b>						
Bons de caisse	-	-	-	-	-	-
Titres du marché interbancaire	-	-	-	-	-	-
Titres de créances négociables	220	252	2 662	2 083	-	5 217
Emprunts obligataires	364	-	-	96 382	-	96 746
Autres dettes représentées par un titre	-	-	-	-	-	-
<b>Total Dettes représentées par un titre</b>	<b>584</b>	<b>252</b>	<b>2 662</b>	<b>98 465</b>	<b>-</b>	<b>101 963</b>
<b>Dettes subordonnées</b>						
Dettes subordonnées à durée déterminée	-	-	-	-	-	-
Dettes subordonnées à durée indéterminée	-	-	-	-	-	-
Dépôts de garantie à caractère mutuel	-	-	-	-	-	-
Titres et emprunts participatifs	-	-	-	-	-	-
<b>Total Dettes subordonnées</b>	<b>-</b>	<b>-</b>	<b>-</b>	<b>-</b>	<b>-</b>	<b>-</b>

(En milliers d'Euros)	31/12/2024					
	≤ 3 mois	> 3 mois à ≤ 1 an	> 1 an à ≤ 5 ans	> 5 ans	Indéterminée	Total
<b>Dettes représentées par un titre</b>						
Bons de caisse	-	-	-	-	-	-
Titres du marché interbancaire	-	-	-	-	-	-
Titres de créances négociables	482	1 386	1 587	2 508	-	5 963
Emprunts obligataires	520	-	-	98 905	-	99 425
Autres dettes représentées par un titre	-	-	-	-	-	-
<b>Total Dettes représentées par un titre</b>	<b>1 002</b>	<b>1 386</b>	<b>1 587</b>	<b>101 413</b>	<b>-</b>	<b>105 388</b>
<b>Dettes subordonnées</b>						
Dettes subordonnées à durée déterminée	-	-	-	-	-	-
Dettes subordonnées à durée indéterminée	-	-	-	-	-	-
Dépôts de garantie à caractère mutuel	-	-	-	-	-	-
Titres et emprunts participatifs	-	-	-	-	-	-
<b>Total Dettes subordonnées</b>	<b>-</b>	<b>-</b>	<b>-</b>	<b>-</b>	<b>-</b>	<b>-</b>

**3.5. Comptabilité de couverture.** — (Cf. Note 3.3 « Risque de marché » et Chapitre « Facteurs et Gestion des risques – Gestion des risques – Gestion du bilan » du Document d'enregistrement universel de Crédit Agricole S.A.)

**Couverture de juste valeur :**

Les couvertures de juste valeur modifient le risque induit par les variations de juste valeur d'un instrument à taux fixe causées par des changements de taux d'intérêts. Ces couvertures transforment des actifs ou des passifs à taux fixe en éléments à taux variable.

Les couvertures de juste valeur comprennent notamment la couverture de prêts, de titres, de dépôts et de dettes subordonnées à taux fixe.

**Couverture de flux de trésorerie :**

Les couvertures de flux de trésorerie modifient notamment le risque inhérent à la variabilité des flux de trésorerie liés à des instruments portant intérêt à taux variable.

Les couvertures de flux de trésorerie comprennent notamment les couvertures de prêts et de dépôts à taux variable.

**Couverture d'un investissement net en devise :**

Les couvertures des investissements nets en devises modifient le risque inhérent aux fluctuations des taux de change liées aux participations dans les filiales en devise étrangères.

— Instruments dérivés de couverture :

(En milliers d'Euros)	31/12/2025			31/12/2024		
	Valeur de marché		Montant notionnel	Valeur de marché		Montant notionnel
	Positive	Négative		Positive	Négative	
Couverture de juste valeur	182 328	120 719	6 773 645	168 217	176 855	6 874 582
Couverture de flux de trésorerie	-	-	-	-	-	-
Couverture d'investissements nets dans une activité à l'étranger	-	-	-	-	-	-
<b>Total Instruments dérivés de couverture</b>	<b>182 328</b>	<b>120 719</b>	<b>6 773 645</b>	<b>168 217</b>	<b>176 855</b>	<b>6 874 582</b>

Le Groupe applique, conformément à nos Principes et Méthodes Comptables pour la couverture de juste valeur d'un portefeuille d'éléments de taux d'intérêt, d'un portefeuille d'actifs ou de passifs financiers, la norme IAS 39 tel qu'adoptée par l'Union européenne (version carve-out). Les dispositions de la norme permettent notamment d'inclure les dépôts à vue faiblement ou non rémunérés dans cette relation de couverture.

Le groupe Crédit Agricole a recours à des swaps de macro-couverture de juste valeur pour couvrir le risque inflation des livrets d'épargne (réglementés et non réglementés).

Le contexte actuel de taux d'intérêts et d'inflation a conduit le Gouvernement à figer, par arrêté ministériel publié le 29 juillet 2023, le taux de rémunération du Livret A à 3 % pour la période du 1er août 2023 au 31 janvier 2025, rendant la rémunération de ces produits d'épargne insensible en termes de rémunération aux variations de l'inflation et des taux d'intérêt sur cette période.

Dans ce contexte, les relations de couverture comptable par des swaps ont fait l'objet d'une déqualification comptable concernant notamment les positions courtes. A compter de la date d'application de cet arrêté ministériel, les dérivés de couverture non résiliés ont fait l'objet d'un reclassement en dérivés détenus à des fins de transaction dans la mesure où la relation de couverture a cessé.

Conformément à IAS 39.92, le stock d'écarts de réévaluation de la portion couverte du portefeuille fait l'objet d'un étalement sur la durée résiduelle de la portion couverte initialement.

Au 31 décembre 2025, la Caisse Régionale du Crédit Agricole de Centre France n'a pas constaté de déqualification significative.

— Opérations sur instruments dérivés de couverture: analyse par durée résiduelle (notionnels) :

La ventilation des notionnels des instruments dérivés est présentée par maturité contractuelle résiduelle.

(En milliers d'Euros)	31/12/2025			
	Opérations sur marchés organisés et de gré à gré			Total notionnel
	≤ 1 an	> 1 an à ≤ 5 ans	> 5 ans	
Instruments de taux d'intérêt	1 376 006	2 047 108	3 350 531	6 773 645
Instruments de devises	-	-	-	-
Autres instruments	-	-	-	-
<b>Sous-total</b>	<b>1 376 006</b>	<b>2 047 108</b>	<b>3 350 531</b>	<b>6 773 645</b>
Opérations de change à terme	-	-	-	-
<b>Total Notionnel des instruments dérivés de couverture</b>	<b>1 376 006</b>	<b>2 047 108</b>	<b>3 350 531</b>	<b>6 773 645</b>

(En milliers d'Euros)	31/12/2024			
	Opérations sur marchés organisés et de gré à gré			Total notionnel
	≤ 1 an	> 1 an à ≤ 5 ans	> 5 ans	
Instruments de taux d'intérêt	255 806	2 987 759	3 631 017	6 874 582
Instruments de devises	-	-	-	-
Autres instruments	-	-	-	-
<b>Sous-total</b>	<b>255 806</b>	<b>2 987 759</b>	<b>3 631 017</b>	<b>6 874 582</b>
Opérations de change à terme	-	-	-	-
<b>Total Notionnel des instruments dérivés de couverture</b>	<b>255 806</b>	<b>2 987 759</b>	<b>3 631 017</b>	<b>6 874 582</b>

La note 3.3 « Risque de marché - Opérations sur instruments dérivés : analyse par durée résiduelle » présente la ventilation des valeurs de marché des instruments dérivés de couverture par maturité contractuelle résiduelle.

#### Couverture de juste valeur :

— Instruments dérivés de couverture :

(En milliers d'Euros)	31/12/2025				31/12/2024			
	Valeur comptable		Variations de la juste valeur sur la période (y compris cessation de couverture au cours de la période)	Montant notionnel	Valeur comptable		Variations de la juste valeur sur la période (y compris cessation de couverture au cours de la période)	Montant notionnel
	Actif	Passif			Actif	Passif		
Couverture de juste valeur								
Marchés organisés et de gré à gré	27 090	9 508	20 806	485 645	17 454	17 507	-3 439	390 582
Taux d'intérêt	27 090	9 508	20 806	485 645	17 454	17 507	-3 439	390 582
Change	-	-	-	-	-	-	-	-
Autres	-	-	-	-	-	-	-	-
Total des micro-couvertures de juste valeur	27 090	9 508	20 806	485 645	17 454	17 507	-3 439	390 582
Couverture de la juste valeur de l'exposition au risque de taux d'intérêt d'un portefeuille d'instruments financiers	155 238	111 211	57 840	6 288 000	150 763	159 348	-101 206	6 484 000
Total couverture de juste valeur	182 328	120 719	78 646	6 773 645	168 217	176 855	-104 645	6 874 582

Les variations de juste valeur des dérivés de couverture sont comptabilisées au sein du poste « Gains ou pertes nets sur instruments financiers à la juste valeur par résultat » au compte de résultat.

— Eléments couverts :

Micro-couvertures (En milliers d'Euros)	31/12/2025				31/12/2024			
	Couvertures existantes		Couvertures ayant cessé	Réévaluations de juste valeur sur la période liées à la couverture (y compris cessations de couvertures au cours de la période)	Couvertures existantes		Couvertures ayant cessé	Réévaluations de juste valeur sur la période liées à la couverture (y compris cessations de couvertures au cours de la période)
	Valeur comptable	Dont cumul des réévaluations de juste valeur liées à la couverture	Cumul des réévaluations de juste valeur liées à la couverture restant à étaler		Valeur comptable	Dont cumul des réévaluations de juste valeur liées à la couverture	Cumul des réévaluations de juste valeur liées à la couverture restant à étaler	
Instruments de dettes comptabilisés à la juste valeur par capitaux propres recyclables	-	-	-	-	-	-	-	-
Taux d'intérêt	-	-	-	-	-	-	-	-
Change	-	-	-	-	-	-	-	-
Autres	-	-	-	-	-	-	-	-
<b>Instruments de dettes comptabilisés au coût amorti</b>	<b>479 637</b>	<b>-6 008</b>	-	<b>-20 807</b>	<b>405 383</b>	<b>14 799</b>	-	<b>3 507</b>
Taux d'intérêt	479 637	-6 008	-	-20 807	405 314	14 732	-	3 440
Change	-	-	-	-	-	-	-	-
Autres	-	-	-	-	69	67	-	67
<b>Total de la couverture de juste valeur sur les éléments d'actif</b>	<b>479 637</b>	<b>-6 008</b>	-	<b>-20 807</b>	<b>405 383</b>	<b>14 799</b>	-	<b>3 507</b>
Instruments de dettes comptabilisés au coût amorti	-	-	-	-	-	-	-	-
Taux d'intérêt	-	-	-	-	-	-	-	-
Change	-	-	-	-	-	-	-	-
Autres	-	-	-	-	-	-	-	-
<b>Total de la couverture de juste valeur sur les éléments de passif</b>	<b>-</b>	<b>-</b>	-	-	<b>-</b>	<b>-</b>	-	<b>-</b>

La juste valeur des portions couvertes des instruments financiers micro-couverts en juste valeur est comptabilisée dans le poste du bilan auquel elle se rattache. Les variations de juste valeur des portions couvertes des instruments financiers micro-couverts en juste valeur sont comptabilisées au sein du poste « Gains ou pertes nets sur instruments financiers à la juste valeur par résultat » au compte de résultat.

Macro-couvertures (En milliers d'Euros)	31/12/2025		31/12/2024	
	Valeur comptable	Cumul des réévaluations de juste valeur liées à la couverture restant à étaler sur couvertures ayant cessé	Valeur comptable	Cumul des réévaluations de juste valeur liées à la couverture restant à étaler sur couvertures ayant cessé
Instruments de dettes comptabilisés à la juste valeur par capitaux propres recyclables	-	-	-	-
Instruments de dettes comptabilisés au coût amorti	5 632 260	2 332	5 860 472	3 116
<b>Total - Actifs</b>	<b>5 632 260</b>	<b>2 332</b>	<b>5 860 472</b>	<b>3 116</b>
Instruments de dettes comptabilisés au coût amorti	501 222	-	537 593	46
<b>Total - Passifs</b>	<b>501 222</b>	<b>-</b>	<b>537 593</b>	<b>46</b>

La juste valeur des portions couvertes des instruments financiers macro-couverts en juste valeur est comptabilisée dans le poste « Ecart de réévaluation des portefeuilles couverts en taux » au bilan. Les variations de juste valeur des portions couvertes des instruments financiers macro-couverts en juste valeur sont comptabilisées au sein du poste « Gains ou pertes nets sur instruments financiers à la juste valeur par résultat » au compte de résultat.

— Résultat de la comptabilité de couverture :

(En milliers d'Euros)	31/12/2025			31/12/2024		
	Résultat net (Résultat de la comptabilité de couverture)			Résultat net (Résultat de la comptabilité de couverture)		
	Variation de juste valeur sur les instruments de couverture (y compris cessations de couverture)	Variation de juste valeur sur les éléments couverts (y compris cessations de couverture)	Part de l'inefficacité de la couverture	Variation de juste valeur sur les instruments de couverture (y compris cessations de couverture)	Variation de juste valeur sur les éléments couverts (y compris cessations de couverture)	Part de l'inefficacité de la couverture
Taux d'intérêt	78 646	-78 645	1	-104 645	104 647	2
Change	-	-	-	-	-	-
Autres	-	-	-	-	67	67
<b>Total</b>	<b>78 646</b>	<b>-78 645</b>	<b>1</b>	<b>-104 645</b>	<b>104 714</b>	<b>69</b>

**3.6. Risques opérationnels.** — (Cf. Rapport de gestion - chapitre 3.7)

**3.7. Gestion du capital et ratios réglementaires.** — La Direction Finances de Crédit Agricole S.A. a pour objectif de sécuriser l'adéquation entre les besoins générés par l'activité globale du Groupe et ses ressources financières en liquidité et en capital. Elle a la responsabilité du pilotage des ratios prudentiels et réglementaires (solvabilité, liquidité, levier, résolution) du groupe Crédit Agricole et de Crédit Agricole S.A. A ce titre, elle définit les principes et assure la cohérence de la gestion financière du Groupe.

**Les informations sur la gestion du capital et le respect des ratios réglementaires requises par IAS 1 sont présentées dans le chapitre « Facteurs et Gestion des risques ».**

Le pilotage des risques bancaires au sein du Groupe est assuré par la Direction des Risques et contrôles permanents Groupe (DRG). Cette Direction est rattachée au Directeur général délégué unique en charge du Pilotage et du Contrôle de Crédit Agricole S.A. et a pour mission d'assurer la maîtrise et le contrôle permanent des risques de crédit, financiers et opérationnels.

La description de ces dispositifs ainsi que les informations narratives figurent dans le rapport de gestion, chapitre « Facteurs et Gestion des risques », comme le permet la norme IFRS 7. Les tableaux de ventilations comptables continuent néanmoins de figurer dans les états financiers.

En 2025 comme en 2024 et selon la réglementation en vigueur, la Caisse Régionale du Crédit Agricole de Centre France a respecté les exigences réglementaires.

#### 4. – Notes relatives au résultat net et gains et pertes comptabilisés directement en capitaux propres.

##### 4.1. Produits et charges d'intérêts :

(En milliers d'Euros)	31/12/2025	31/12/2024
Sur les actifs financiers au coût amorti	678 026	624 121
Opérations avec les établissements de crédit	5 510	10 526
Opérations internes au Crédit Agricole	83 356	72 489
Opérations avec la clientèle	554 141	508 652
Opérations de location-financement	-	-
Titres de dettes	35 019	32 454
Sur les actifs financiers à la juste valeur par capitaux propres	281	894
Opérations avec les établissements de crédit	-	-
Opérations avec la clientèle	-	-
Titres de dettes	281	894
Intérêts courus et échus des instruments de couverture	150 493	238 858
Autres intérêts et produits assimilés	-	-
<b>Produits d'intérêts (1) (2) (3)</b>	<b>828 800</b>	<b>863 873</b>
Sur les passifs financiers au coût amorti	-497 116	-555 861
Opérations avec les établissements de crédit	-1 052	-6 871
Opérations internes au Crédit Agricole	-397 618	-447 688
Opérations avec la clientèle	-95 853	-97 407
Opérations de location-financement	-	-
Dettes représentées par un titre	-2 593	-3 895
Dettes subordonnées	-	-
Intérêts courus et échus des instruments de couverture	-146 225	-124 664
Autres intérêts et charges assimilées	-256	-216
<b>Charges d'intérêts (3)</b>	<b>-643 597</b>	<b>-680 741</b>

(1) Dont 9 372 milliers d'euros sur créances dépréciées (Stage 3) au 31 décembre 2025 contre 8 141 milliers d'euros au 31 décembre 2024.  
 (2) Dont 56 milliers d'euros correspondant à des bonifications reçues de l'Etat au 31 décembre 2025 contre 249 milliers d'euros au 31 décembre 2024. [Les bonifications de l'Etat concernent les prêts effectués auprès de la clientèle.]  
 (3) Au 31 décembre 2024, un produit de 33 030 milliers d'euros et une charge de 38 466 milliers d'euros auraient dû être classés respectivement en « Intérêts et produits assimilés » et en « Intérêts et charges assimilées ». Ceux-ci ont été enregistrés en produits et charges de commissions (Cf. note 4.2 des présents comptes consolidés). Cette modification de présentation est sans impact sur le montant de Produit Net Bancaire présenté au 31 décembre 2024.

Les montants d'intérêts négatifs enregistrés en produits d'intérêts pour les passifs financiers et charges d'intérêts pour les actifs financiers sont respectivement de 2 milliers d'euros et 4 milliers d'euros au 31 décembre 2025 contre 5 milliers d'euros et 12 milliers d'euros au 31 décembre 2024.

#### 4.2. Produits et charges de commissions :

(En milliers d'Euros)	31/12/2025			31/12/2024		
	Produits	Charges	Net	Produits	Charges	Net
Sur opérations avec les établissements de crédit	2 213	-330	1 883	1 987	-127	1 860
Sur opérations internes au Crédit Agricole	8 580	-3 992	4 588	43 712	-42 287	1 425
Sur opérations avec la clientèle	12 259	-3 902	8 357	10 810	-2 940	7 870
Sur opérations sur titres	-	-	-	-	-	-
Sur opérations de change	173	-	173	207	-	207
Sur opérations sur instruments dérivés et autres opérations de hors bilan	-	-	-	-	-	-
Sur moyens de paiement et autres prestations de services bancaires et financiers	285 729	-24 183	261 546	269 671	-20 580	249 091
Gestion d'OPC, fiducie et activités analogues	5 403	-	5 403	6 531	-	6 531
<b>Total Produits et charges de commissions (1)</b>	<b>314 357</b>	<b>-32 407</b>	<b>281 950</b>	<b>332 918</b>	<b>-65 934</b>	<b>266 984</b>
(1) Au 31 décembre 2024, les commissions intègrent un produit de 33 030 milliers d'euros et une charge de 38 466 milliers d'euros au titre de la marge collective, qui auraient dû être classés respectivement en « Intérêts et produits assimilés » et en « Intérêts et charges assimilées ». Cette modification de présentation est sans impact sur le montant de Produit Net Bancaire présenté au 31 décembre 2024.						

#### 4.3. Gains ou pertes nets sur instruments financiers à la juste valeur par résultat :

(En milliers d'Euros)	31/12/2025	31/12/2024
Dividendes reçus	3 673	4 420
Plus ou moins-values latentes ou réalisées sur actif/passif détenus à des fins de transaction	1 858	-5 203
Plus ou moins-values latentes ou réalisées sur instruments de capitaux propres à la juste valeur par résultat	3 665	-9 540
Plus ou moins-values latentes ou réalisées sur instruments de dette ne remplissant pas les critères SPPI	3 378	8 741
Plus ou moins-values latentes ou réalisées sur autres instruments de dettes à la juste valeur par résultat par nature	-	-
Gains ou pertes nets sur actifs représentatifs de contrats en unités de compte	-	-
Plus ou moins-values latentes ou réalisées sur actif/passif à la juste valeur par résultat sur option (1)	-	-
Solde des opérations de change et instruments financiers assimilés (hors résultat des couvertures d'investissements nets des activités à l'étranger)	851	667
Résultat de la comptabilité de couverture	2	65
<b>Gains ou pertes nets sur instruments financiers à la juste valeur par résultat</b>	<b>13 427</b>	<b>-850</b>
(1) Hors spread de crédit émetteur pour les passifs à la juste valeur par résultat sur option (sauf exception permise par la norme pour éliminer ou réduire une non-concordance en compte de résultat).		

Le résultat de la comptabilité de couverture se décompose comme suit :

(En milliers d'Euros)	31/12/2025			31/12/2024		
	Profits	Pertes	Net	Profits	Pertes	Net
<b>Couverture de juste valeur</b>	<b>40 132</b>	<b>-40 131</b>	<b>1</b>	<b>36 481</b>	<b>-36 417</b>	<b>64</b>
Variations de juste valeur des éléments couverts attribuables aux risques couverts	9 597	-30 404	-20 807	19 961	-16 457	3 504
Variations de juste valeur des dérivés de couverture (y compris cessations de couverture)	30 535	-9 727	20 808	16 520	-19 960	-3 440
<b>Couverture de flux de trésorerie</b>	-	-	-	-	-	-
Variations de juste valeur des dérivés de couverture - partie inefficace	-	-	-	-	-	-
<b>Couverture d'investissements nets dans une activité à l'étranger</b>	-	-	-	-	-	-
Variations de juste valeur des dérivés de couverture - partie inefficace	-	-	-	-	-	-
<b>Couverture de la juste valeur de l'exposition au risque de taux d'intérêt d'un portefeuille d'instruments financiers</b>	<b>473 833</b>	<b>-473 832</b>	<b>1</b>	<b>531 349</b>	<b>-531 348</b>	<b>1</b>
Variations de juste valeur des éléments couverts	207 997	-265 835	-57 838	316 277	-215 070	101 207
Variations de juste valeur des dérivés de couverture	265 836	-207 997	57 839	215 072	-316 278	-101 206
<b>Couverture de l'exposition des flux de trésorerie d'un portefeuille d'instruments financiers au risque de taux d'intérêt</b>	-	-	-	-	-	-
Variations de juste valeur de l'instrument de couverture - partie inefficace	-	-	-	-	-	-
<b>Total Résultat de la comptabilité de couverture</b>	<b>513 965</b>	<b>-513 963</b>	<b>2</b>	<b>567 830</b>	<b>-567 765</b>	<b>65</b>

Le détail du résultat de la comptabilité de couverture par type de relation (Couverture de juste valeur, Couverture de flux de trésorerie...) est présenté dans la note 3.5 « Comptabilité de couverture ».

#### 4.4. Gains ou pertes nets sur instruments financiers à la juste valeur par capitaux propres :

(En milliers d'Euros)	31/12/2025	31/12/2024
Gains ou pertes nets sur instruments de dettes comptabilisés en capitaux propres recyclables	-	-
Rémunération des instruments de capitaux propres comptabilisés en capitaux propres non recyclables (dividendes)	113 896	108 003
<b>Gains ou pertes nets sur instruments financiers à la juste valeur par capitaux propres</b>	<b>113 896</b>	<b>108 003</b>

#### 4.5. Gains ou pertes nets résultant de la décomptabilisation d'actifs financiers au coût amorti :

(En milliers d'Euros)	31/12/2025	31/12/2024
Titres de dettes	-7 029	-11 938
Prêts et créances sur les établissements de crédit	-	-
Prêts et créances sur la clientèle	-	-
<b>Gains résultant de la décomptabilisation d'actifs financiers au coût amorti</b>	-	-
Titres de dettes	-7 029	-11 938
Prêts et créances sur les établissements de crédit	-	-
Prêts et créances sur la clientèle	-	-
<b>Pertes résultant de la décomptabilisation d'actifs financiers au coût amorti</b>	<b>-7 029</b>	<b>-11 938</b>
<b>Gains ou pertes nets résultant de la décomptabilisation d'actifs financiers au coût amorti (1)</b>	<b>-7 029</b>	<b>-11 938</b>
(1) Hors résultat sur décomptabilisation d'instruments de dettes dépréciés (Stage 3) mentionné en note 4.9 « Coût du risque »		

#### 4.6. Produits (charges) nets des autres activités :

(En milliers d'Euros)	31/12/2025	31/12/2024
Gains ou pertes sur immobilisations hors exploitation	-	-
Produits nets des immeubles de placement	1 707	1 584
Autres produits (charges) nets	5 301	6 074
<b>Produits (charges) des autres activités</b>	<b>7 008</b>	<b>7 658</b>



**4.7. Charges générales d'exploitation :**

(En milliers d'Euros)	31/12/2025	31/12/2024
Charges de personnel	-209 210	-208 801
Impôts, taxes et contributions réglementaires (1)	-7 369	-6 277
Services extérieurs et autres charges générales d'exploitation	-120 299	-123 059
<b>Charges générales d'exploitation</b>	<b>-336 878</b>	<b>-338 137</b>
<i>(1) Dont 16 milliers d'euros comptabilisés au titre du Fonds de Résolution Unique au 31 décembre 2025 contre 0 milliers d'euros au 31 décembre 2024.</i>		

**Honoraires des commissaires aux comptes**

La répartition par cabinet et par type de mission des honoraires des Commissaires aux comptes des sociétés de la Caisse Régionale du Crédit Agricole de Centre France intégrées globalement est la suivante au titre de 2025 :

Collège des Commissaires aux comptes de la Caisse Régionale du Crédit Agricole de Centre France

(En milliers d'Euros hors taxes)	E&Y		PwC		Total 2025
	2025	2024	2025	2024	
<b>Commissariat aux comptes, certification, examen des comptes individuels et consolidés</b>	<b>157</b>	<b>164</b>	<b>167</b>	<b>154</b>	<b>324</b>
Emetteur	118	116	118	116	236
Filiales intégrées globalement	39	48	49	38	88
<b>Certification des informations en matière de durabilité (CSRD)</b>	-	-	-	-	-
Emetteur	-	-	-	-	-
Filiales intégrées globalement	-	-	-	-	-
<b>Services autres que la certification des comptes</b>	<b>10</b>	<b>5</b>	<b>10</b>	<b>5</b>	<b>20</b>
Emetteur	9	4	9	4	18
Filiales intégrées globalement	1	1	1	1	2
<b>Total</b>	<b>167</b>	<b>169</b>	<b>177</b>	<b>159</b>	<b>344</b>

Le montant total des honoraires de Ernst & Young Audit, Commissaire aux comptes de la Caisse Régionale du Crédit Agricole Centre France, figurant au compte de résultat consolidé de l'exercice s'élève à 167 milliers d'euros, dont 157 milliers d'euros au titre de la mission de certification des comptes de la Caisse Régionale du Crédit Agricole de Centre France et ses filiales et 10 milliers d'euros au titre de services autres que la certification des comptes et de la CSRD (lettres de confort, procédures convenues, attestations, consultations, etc.)

Le montant total des honoraires de Price WaterhouseCoopers Audit, Commissaire aux comptes de la Caisse Régionale du Crédit Agricole Centre France, figurant au compte de résultat consolidé de l'exercice s'élève à 177 milliers d'euros, dont 167 milliers d'euros au titre de la mission de certification des comptes de la Caisse Régionale du Crédit Agricole de Centre France et ses filiales et 10 milliers d'euros au titre de services autres que la certification des comptes et de la CSRD (lettres de confort, procédures convenues, attestations, revue de conformité de déclarations fiscales, consultations, etc.)

**4.8. Dotations aux amortissements et aux dépréciations des immobilisations corporelles et incorporelles :**

(En milliers d'Euros)	31/12/2025	31/12/2024
<b>Dotations aux amortissements</b>	<b>-23 947</b>	<b>-24 076</b>
Immobilisations corporelles (1)	-23 858	-23 995
Immobilisations incorporelles	-89	-81
<b>Dotations (reprises) aux dépréciations</b>	<b>709</b>	-
Immobilisations corporelles	709	-
Immobilisations incorporelles	-	-
<b>Dotations aux amortissements et aux dépréciations des immobilisations corporelles et incorporelles</b>	<b>-23 238</b>	<b>-24 076</b>
<i>(1) Dont 2 934 milliers d'euros comptabilisés au titre de l'amortissement du droit d'utilisation (IFRS 16) au 31 décembre 2025 contre 2 851 milliers d'euros au 31 décembre 2024</i>		

**4.9. Coût du risque :**

(En milliers d'Euros)	31/12/2025	31/12/2024
<b>Dotations nettes de reprises des dépréciations sur actifs et provisions sur engagements hors bilan sains (Stage 1 et Stage 2) (A)</b>	<b>-26 365</b>	<b>-29 109</b>
<b>Stage 1 : Pertes évaluées au montant des pertes de crédit attendues pour les 12 mois à venir</b>	<b>27 838</b>	<b>-10 826</b>
Instruments de dettes comptabilisés à la juste valeur par capitaux propres recyclables	-	-
Instruments de dettes comptabilisés au coût amorti	25 291	-6 189
Engagements par signature	2 547	-4 637
<b>Stage 2 : Pertes évaluées au montant des pertes de crédit attendues pour la durée de vie</b>	<b>-54 203</b>	<b>-18 283</b>
Instruments de dettes comptabilisés à la juste valeur par capitaux propres recyclables	-	-
Instruments de dettes comptabilisés au coût amorti	-47 876	-13 004
Engagements par signature	-6 327	-5 279
<b>Dotations nettes de reprises des dépréciations sur actifs et provisions sur engagements hors bilan dépréciés (Stage 3) (B)</b>	<b>-57 401</b>	<b>-28 339</b>
Instruments de dettes comptabilisés à la juste valeur par capitaux propres recyclables	-	-
Instruments de dettes comptabilisés au coût amorti	-51 205	-25 112
Engagements par signature	-6 196	-3 227
<b>Autres actifs (C)</b>	<b>-</b>	<b>-</b>
<b>Risques et charges (D)</b>	<b>-2 286</b>	<b>-2 798</b>
<b>Dotations nettes de reprises des dépréciations et provisions (E) = (A)+(B)+(C)+(D)</b>	<b>-86 052</b>	<b>-60 246</b>
Plus ou moins-values de cessions réalisées sur instruments de dettes comptabilisés en capitaux propres recyclables dépréciés	-	-
Gains ou pertes réalisés sur instruments de dettes comptabilisés au coût amorti dépréciés	-	-
Pertes sur prêts et créances irrécouvrables non dépréciés	-1 252	-3 114
Récupérations sur prêts et créances	380	2 296
comptabilisés au coût amorti	380	2 296
comptabilisés en capitaux propres recyclables	-	-
Décotes sur crédits restructurés	-578	-457
Pertes sur engagements par signature	-4	-337
Autres pertes	-7	-
Autres produits	-	-
<b>Coût du risque</b>	<b>-87 513</b>	<b>-61 858</b>

**4.10. Gains ou pertes nets sur autres actifs :**

(En milliers d'Euros)	31/12/2025	31/12/2024
<b>Immobilisations corporelles et incorporelles d'exploitation</b>	<b>-38</b>	<b>155</b>
Plus-values de cession	6	160
Moins-values de cession	-44	-5
<b>Résultat de cession sur participations consolidées</b>	<b>-</b>	<b>-</b>
Plus-values de cession	-	-
Moins-values de cession	-	-
<b>Produits (charges) nets sur opérations de regroupement d'entreprises</b>	<b>-</b>	<b>-</b>
<b>Gains ou pertes nets sur autres actifs</b>	<b>-38</b>	<b>155</b>

**4.11. Impôts :**

— Charge d'impôt :

(en millions d'euros)	31/12/2025	31/12/2024
Charge d'impôt courant (1) (2)	-21 634	-13 098
Charge d'impôt différé	6 375	5 942
<b>Total Charge d'impôt</b>	<b>-15 259</b>	<b>-7 156</b>

(1) Le montant relatif à l'impôt complémentaire estimé au titre du Pilier 2 – GloBe s'élève à 0 milliers d'euros en 2025

(2) Dont 4 476 milliers d'euros au titre de la contribution exceptionnelle au titre de la loi de Finance 2025 (ce montant prend en compte les modalités de répartition au sein du Groupe conformément à la convention de régime de groupe fiscal).

Dans le cadre de la Loi de finances 2025, il a été institué une contribution exceptionnelle sur les bénéfices des grandes entreprises. Elle s'applique, selon des seuils différents, pour les entreprises dont le chiffre d'affaires 2024 ou 2025 dépasse 1 Md€ ou 3 Md€.

Pour les redevables dont le chiffre d'affaires est compris entre 1 et 3 Md€, le taux de la contribution exceptionnelle est fixé à 20,6 % ; pour ceux dont celui-ci est supérieur à 3 Md€, le taux de la contribution exceptionnelle est fixé à 41,2 %. Les redevables dont le chiffre d'affaires est inférieur à 1 Md€ ne sont pas assujettis à cette contribution.

Cette contribution exceptionnelle dispose en outre d'une base de calcul spécifique assise sur la moyenne de l'impôt sur les sociétés dû (hors contribution sociale sur les bénéfices de 3,3 %) au titre de l'exercice au cours duquel la contribution est due (2025) et au titre de l'exercice précédent (2024).

Par ailleurs, une convention de régime de groupe fiscal fixe les règles de répartition et des modalités de paiement de cette contribution exceptionnelle.

La contribution exceptionnelle, incluant les effets de la convention de régime de groupe fiscal, comptabilisée au 31 décembre 2025 s'élève à 4 476 milliers d'euros dont 1 518 milliers d'euros au titre de l'exercice 2024.

Réconciliation du taux d'impôt théorique avec le taux d'impôt constaté

— Au 31 décembre 2025 :

(En milliers d'Euros)	Base	Taux d'impôt	Impôt
Résultat avant impôt, dépréciations d'écarts d'acquisition, activités abandonnées et résultats des entreprises mises en équivalence	146 788	25,83%	-37 915
Effet des différences permanentes		(15,34)%	22 518
Effet des différences de taux d'imposition des entités étrangères		0,00%	-
Effet des pertes de l'exercice, de l'utilisation des reports déficitaires et des différences temporaires		(5,75)%	8 436
Effet de l'imposition à taux réduit		0,00%	-
Changement de taux		0,00%	-
Effet des autres éléments (1)		5,65%	-8 297
Taux et charge effectifs d'impôt		10,40%	-15 259

(1) Effet des autres éléments (8 297 milliers d'euros) principalement sur les entités suivantes :  
CACF 7300 milliers d'euros :  
Différence d'impôt résultat comptable/résultat retraité -2 088 milliers d'euros  
Différence d'IS -5812 milliers d'euros  
Impact mécénat 600 milliers d'euros  
Chalus 826 milliers d'euros  
CACF Développement 662 milliers d'euros  
Autre petites filiales -491 milliers d'euros

Le taux d'impôt théorique est le taux d'imposition de droit commun (y compris la contribution sociale additionnelle) des bénéfices taxables en France au 31 décembre 2025. La contribution exceptionnelle est présentée dans sa totalité sur la ligne « Effet des autres éléments ».

— Au 31 décembre 2024 :

(En milliers d'Euros)	Base	Taux d'impôt	Impôt
Résultat avant impôt, dépréciations d'écarts d'acquisition, activités abandonnées et résultats des entreprises mises en équivalence	129 073	25,83%	-33 340
Effet des différences permanentes		(15,63)%	20 173
Effet des différences de taux d'imposition des entités étrangères		0,00%	-
Effet des pertes de l'exercice, de l'utilisation des reports déficitaires et des différences temporaires		(5,66)%	7 310
Effet de l'imposition à taux réduit		0,00%	-
Changement de taux		0,00%	-
Effet des autres éléments (1)		1,01%	-1 300
Taux et charge effectifs d'impôt		5,54%	-7 157

(1) Effet des autres éléments (1 300 milliers d'euros) principalement sur les entités suivantes :  
CACF -76 milliers d'euros :  
Différence d'impôt résultat comptable/résultat retraité -2 007 milliers d'euros  
Différence d'IS 731 milliers d'euros  
Impact mécénat 1 200 milliers d'euros  
Chalus 36 milliers d'euros  
CACF Développement -1 409 milliers d'euros  
Autre petites filiales 149 milliers d'euros

Le taux d'impôt théorique est le taux d'imposition de droit commun (y compris la contribution sociale additionnelle) des bénéfices taxables en France au 31 décembre 2024.

**4.12. Variation des gains et pertes comptabilisés directement en capitaux propres.**

Est présenté ci-dessous le détail des produits et charges comptabilisés de la période :

(En milliers d'Euros)	31/12/2025	31/12/2024
<b>Gains et pertes nets comptabilisés directement en capitaux propres recyclables</b>		
Gains et pertes sur écarts de conversion	-	-
Ecart de réévaluation de la période	-	-
Transferts en résultat	-	-
Autres variations	-	-
<b>Gains et pertes sur instruments de dettes comptabilisés en capitaux propres recyclables</b>	<b>-299</b>	<b>1 084</b>
Ecart de réévaluation de la période	-299	1 084
Transferts en résultat	-	-
Autres variations	-	-
<b>Gains et pertes sur instruments dérivés de couverture</b>	<b>-</b>	<b>-</b>
Ecart de réévaluation de la période	-	-
Transferts en résultat	-	-
Autres variations	-	-
Produits financiers ou charges financières d'assurance ventilés en capitaux propres recyclables	-	-
Produits financiers ou charges financières de réassurance ventilés en capitaux propres	-	-
<b>Gains et pertes avant impôt comptabilisés directement en capitaux propres recyclables des entreprises mises en équivalence</b>	<b>-</b>	<b>-</b>
<b>Impôts sur les gains et pertes comptabilisés directement en capitaux propres recyclables hors entreprises mises en équivalence</b>	<b>75</b>	<b>-271</b>
<b>Impôts sur les gains et pertes comptabilisés directement en capitaux propres recyclables des entreprises mises en équivalence</b>	<b>-</b>	<b>-</b>
<b>Gains et pertes nets comptabilisés directement en capitaux propres recyclables sur activités abandonnées</b>	<b>-</b>	<b>-</b>
<b>Gains et pertes nets comptabilisés directement en capitaux propres recyclables</b>	<b>-224</b>	<b>813</b>
<b>Gains et pertes nets comptabilisés directement en capitaux propres non recyclables</b>		
Gains et pertes actuariels sur avantages post emploi	1 972	952
<b>Gains et pertes sur passifs financiers attribuables aux variations du risque de crédit propre</b>	<b>-</b>	<b>-</b>
Ecart de réévaluation de la période	-	-
Transferts en réserves	-	-
Autres variations	-	-
<b>Gains et pertes sur instruments de capitaux propres comptabilisés en capitaux propres non recyclables</b>	<b>477 492</b>	<b>265 749</b>
Ecart de réévaluation de la période	477 492	265 730
Transferts en réserves	-	19
Autres variations	-	-
Produits financiers ou charges financières d'assurance ventilés en capitaux propres non recyclables	-	-
<b>Gains et pertes avant impôt comptabilisés directement en capitaux propres non recyclables des entreprises mises en équivalence</b>	<b>-</b>	<b>-</b>
<b>Impôts sur les gains et pertes comptabilisés directement en capitaux propres non recyclables hors entreprises mises en équivalence</b>	<b>-15 185</b>	<b>-8 444</b>
<b>Impôts sur les gains et pertes comptabilisés directement en capitaux propres non recyclables des entreprises mises en équivalence</b>	<b>-</b>	<b>-</b>
<b>Gains et pertes nets comptabilisés directement en capitaux propres non recyclables sur activités abandonnées</b>	<b>-</b>	<b>-</b>
<b>Gains et pertes nets comptabilisés directement en capitaux propres non recyclables</b>	<b>464 279</b>	<b>258 257</b>
<b>Gains et pertes nets comptabilisés directement en capitaux propres</b>	<b>464 055</b>	<b>259 070</b>
Dont part du Groupe	464 055	259 070
Dont participations ne donnant pas le contrôle	-	-

**5. – Informations sectorielles.****Définition des secteurs opérationnels.**

La Caisse Régionale de Crédit Agricole Centre France exerce son activité en France dans la banque de proximité.

L'activité de transaction est portée par la filiale CACF Immobilier qui est incluse dans le périmètre de consolidation.

Cette activité n'a pas d'impact significatif dans le bilan ni dans le résultat.

## 6. – Notes relatives au bilan.

## 6.1. Caisse, banques centrales :

(En milliers d'Euros)	31/12/2025		31/12/2024	
	Actif	Passif	Actif	Passif
Caisse	68 876	-	64 107	-
Banques centrales	20 553	-	28 340	-
<b>Valeur au bilan</b>	<b>89 429</b>	<b>-</b>	<b>92 447</b>	<b>-</b>

## 6.2. Actifs et passifs financiers à la juste valeur par résultat :

— Actifs financiers à la juste valeur par résultat :

(en milliers d'euros)	31/12/2025	31/12/2024
Actifs financiers détenus à des fins de transaction	42 189	41 402
Autres actifs financiers à la juste valeur par résultat	471 159	413 014
Instruments de capitaux propres	256 530	221 184
Instruments de dettes ne remplissant pas les critères SPPI (1)	214 629	191 830
Autres instruments de dettes à la juste valeur par résultat par nature	-	-
Actifs représentatifs de contrats en unités de compte	-	-
Actifs financiers à la juste valeur par résultat sur option	-	-
<b>Valeur au bilan</b>	<b>513 348</b>	<b>454 416</b>
Dont Titres prêtés	-	-
<i>(1) Dont 203 794 milliers d'euros d'OPC au 31 décembre 2025 contre 180 916 milliers d'euros au 31 décembre 2024</i>		

— Passifs financiers à la juste valeur par résultat :

(En milliers d'Euros)	31/12/2025	31/12/2024
Passifs financiers détenus à des fins de transaction	43 051	42 524
Passifs financiers à la juste valeur par résultat sur option	-	-
<b>Valeur au bilan</b>	<b>43 051</b>	<b>42 524</b>

Une information détaillée sur les instruments dérivés de transaction est fournie dans la note 3.3 relative au risque de marché, notamment sur taux d'intérêt.

**6.3. Instruments dérivés de couverture.** — L'information détaillée est fournie à la note 3.5 « Comptabilité de couverture ».

## 6.4. Actifs financiers à la juste valeur par capitaux propres :

(En milliers d'Euros)	31/12/2025			31/12/2024		
	Valeur au bilan	Gains latents	Pertes latentes	Valeur au bilan	Gains latents	Pertes latentes
Instruments de dettes comptabilisés à la juste valeur par capitaux propres recyclables	4 527	784	-	4 698	1 084	-
Instruments de capitaux propres comptabilisés à la juste valeur par capitaux propres non recyclables	3 571 792	1 390 931	-11 649	3 025 099	917 143	-15 354
<b>Total</b>	<b>3 576 319</b>	<b>1 391 715</b>	<b>-11 649</b>	<b>3 029 797</b>	<b>918 227</b>	<b>-15 354</b>

— Instruments de dettes comptabilisés à la juste valeur par capitaux propres recyclables :

(En milliers d'Euros)	31/12/2025			31/12/2024		
	Valeur au bilan	Gains latents	Pertes latentes	Valeur au bilan	Gains latents	Pertes latentes
Effets publics et valeurs assimilées	-	-	-	-	-	-
Obligations et autres titres à revenu fixe	4 527	784	-	4 698	1 084	-
<b>Total des titres de dettes</b>	<b>4 527</b>	<b>784</b>	<b>-</b>	<b>4 698</b>	<b>1 084</b>	<b>-</b>
Prêts et créances sur les établissements de crédit	-	-	-	-	-	-
Prêts et créances sur la clientèle	-	-	-	-	-	-
<b>Total des prêts et créances</b>	<b>-</b>	<b>-</b>	<b>-</b>	<b>-</b>	<b>-</b>	<b>-</b>
<b>Total Instruments de dettes comptabilisés à la juste valeur par capitaux propres recyclables</b>	<b>4 527</b>	<b>784</b>	<b>-</b>	<b>4 698</b>	<b>1 084</b>	<b>-</b>
Impôts sur les bénéfices	-	-196	-	-	-271	-
<b>Gains et pertes comptabilisés directement en capitaux propres sur instruments de dettes comptabilisés à la juste valeur par capitaux propres recyclables (nets d'impôts)</b>	<b>-</b>	<b>588</b>	<b>-</b>	<b>-</b>	<b>813</b>	<b>-</b>

**Instruments de capitaux propres comptabilisés à la juste valeur par capitaux propres non recyclables**

— Gains et pertes comptabilisés directement en capitaux propres sur instruments de capitaux propres non recyclables :

(En milliers d'Euros)	31/12/2025			31/12/2024		
	Valeur au bilan	Gains latents	Pertes latentes	Valeur au bilan	Gains latents	Pertes latentes
Actions et autres titres à revenu variable	16 652	-	-	15 946	-	-
Titres de participation non consolidés	3 555 140	1 390 931	-11 649	3 009 153	917 143	-15 354
<b>Total Instruments de capitaux propres comptabilisés à la juste valeur par capitaux propres non recyclables</b>	<b>3 571 792</b>	<b>1 390 931</b>	<b>-11 649</b>	<b>3 025 099</b>	<b>917 143</b>	<b>-15 354</b>
Impôts sur les bénéfices		-42 771	-		-28 095	-
<b>Gains et pertes comptabilisés directement en capitaux propres sur instruments de capitaux propres comptabilisés à la juste valeur par capitaux propres non recyclables (nets d'impôt)</b>		<b>1 348 160</b>	<b>-11 649</b>		<b>889 048</b>	<b>-15 354</b>

— Instruments de capitaux propres ayant été décomptabilisés au cours de la période :

(En milliers d'Euros)	31/12/2025			31/12/2024		
	Juste Valeur à la date de décomptabilisation	Gains cumulés réalisés (1)	Pertes cumulées réalisées (1)	Juste Valeur à la date de décomptabilisation	Gains cumulés réalisés (1)	Pertes cumulées réalisées (1)
Actions et autres titres à revenu variable	64	-	-	216	-	-
Titres de participation non consolidés	-	-	-	5 981	-	-19
<b>Total Placements dans des instruments de capitaux propres</b>	<b>64</b>	<b>-</b>	<b>-</b>	<b>6 197</b>	<b>-</b>	<b>-19</b>
Impôts sur les bénéfices		-	-		-	-
<b>Gains et pertes comptabilisés directement en capitaux propres sur instruments de capitaux propres comptabilisés à la juste valeur par capitaux propres non recyclables (nets d'impôt)</b>		<b>-</b>	<b>-</b>		<b>-</b>	<b>-19</b>

(1) Les profits et pertes réalisés sont transférés en réserves consolidées au moment de la décomptabilisation de l'instrument concerné.

**6.5. Actifs financiers au coût amorti :**

(En milliers d'Euros)	31/12/2025	31/12/2024
Prêts et créances sur les établissements de crédit	2 254 240	2 061 288
Prêts et créances sur la clientèle	23 179 588	22 466 904
Titres de dettes	2 060 578	2 071 252
<b>Valeur au bilan</b>	<b>27 494 406</b>	<b>26 599 444</b>

— Prêts et créances sur les établissements de crédit :

(En milliers d'Euros)	31/12/2025	31/12/2024
<b>Etablissements de crédit :</b>		
Comptes et prêts	184 308	151 773
<i>dont comptes ordinaires débiteurs non douteux</i>	53 089	24 064
<i>dont comptes et prêts au jour le jour non douteux</i>	-	-
Valeurs reçues en pension	-	-
Titres reçus en pension livrée	-	-
Prêts subordonnés	170	170
Autres prêts et créances	-	-
<b>Valeur brute</b>	<b>184 478</b>	<b>151 943</b>
Dépréciations	-1	-1
<b>Valeur nette des prêts et créances auprès des établissements de crédit</b>	<b>184 477</b>	<b>151 942</b>
<b>Opérations internes au Crédit Agricole :</b>		
Comptes ordinaires	385 691	231 129
Titres reçus en pension livrée	-	-
Comptes et avances à terme	1 684 072	1 678 217
Prêts subordonnés	-	-
<b>Total Prêts et créances internes au Crédit Agricole</b>	<b>2 069 763</b>	<b>1 909 346</b>
<b>Valeur au bilan</b>	<b>2 254 240</b>	<b>2 061 288</b>

— Prêts et créances sur la clientèle :

(En milliers d'Euros)	31/12/2025	31/12/2024
<b>Opérations avec la clientèle :</b>		
Créances commerciales	5 842	5 868
Autres concours à la clientèle	23 549 970	22 776 641
Valeurs reçues en pension	-	-
Titres reçus en pension livrée	-	-
Prêts subordonnés	753	753
Créances nées d'opérations d'assurance directe	-	-
Créances nées d'opérations de réassurance	-	-
Avances en comptes courants d'associés	43 503	42 265
Comptes ordinaires débiteurs	87 610	91 029
<b>Valeur brute</b>	<b>23 687 678</b>	<b>22 916 556</b>
Dépréciations	-508 090	-449 652
<b>Valeur nette des prêts et créances auprès de la clientèle</b>	<b>23 179 588</b>	<b>22 466 904</b>
<b>Opérations de location-financement :</b>		
Location-financement immobilier	-	-
Location-financement mobilier, location simple et opérations assimilées	-	-
<b>Valeur brute</b>	-	-
Dépréciations	-	-
<b>Valeur nette des opérations de location-financement</b>	-	-
<b>Valeur au bilan</b>	<b>23 179 588</b>	<b>22 466 904</b>

— Titres de dettes :

(En milliers d'Euros)	31/12/2025	31/12/2024
Effets publics et valeurs assimilées	1 955 821	2 065 535
Obligations et autres titres à revenu fixe	106 049	6 880
<b>Total</b>	<b>2 061 870</b>	<b>2 072 415</b>
Dépréciations	-1 292	-1 163
<b>Valeur au bilan</b>	<b>2 060 578</b>	<b>2 071 252</b>

6.6. Actifs transférés non décomptabilisés ou décomptabilisés avec implication continue :

— Actifs transférés non décomptabilisés intégralement au 31 décembre 2025 :

Nature des actifs transférés (En milliers d'Euros)	Actifs transférés restant comptabilisés en totalité											Actifs transférés comptabilisés à hauteur de l'implication continue de l'entité		
	Actifs transférés					Passifs associés					Actifs et passifs associés	Valeur comptable totale des actifs initiaux avant leur transfert	Valeur comptable de l'actif encore comptabilisée (implication continue)	Valeur comptable des passifs associés
	Valeur comptable	dont titrisations (non déconsolidantes)	dont pensions livrées	dont autres	Juste valeur (1)	Valeur comptable	dont titrisations (non déconsolidantes)	dont pensions livrées	dont autres	Juste valeur (1)	Juste valeur nette			
Actifs financiers détenus à des fins de transaction	-	-	-	-	-	-	-	-	-	-	-	-	-	-
Instruments de capitaux propres	-	-	-	-	-	-	-	-	-	-	-	-	-	-
Titres de dettes	-	-	-	-	-	-	-	-	-	-	-	-	-	-
Prêts et créances	-	-	-	-	-	-	-	-	-	-	-	-	-	-
Autres actifs financiers à la juste valeur par résultat	-	-	-	-	-	-	-	-	-	-	-	-	-	-
Instruments de capitaux propres	-	-	-	-	-	-	-	-	-	-	-	-	-	-
Titres de dettes	-	-	-	-	-	-	-	-	-	-	-	-	-	-
Prêts et créances	-	-	-	-	-	-	-	-	-	-	-	-	-	-
Actifs financiers à la juste valeur par capitaux propres	-	-	-	-	-	-	-	-	-	-	-	-	-	-
Instruments de capitaux propres	-	-	-	-	-	-	-	-	-	-	-	-	-	-
Titres de dettes	-	-	-	-	-	-	-	-	-	-	-	-	-	-
Prêts et créances	-	-	-	-	-	-	-	-	-	-	-	-	-	-
Actifs financiers au coût amorti	104 482	104 482	-	-	104 815	96 746	96 746	-	-	96 559	8 256	-	-	-
Titres de dettes	-	-	-	-	-	-	-	-	-	-	-	-	-	-
Prêts et créances	104 482	104 482	-	-	104 815	96 746	96 746	-	-	96 559	8 256	-	-	-
Total Actifs financiers	104 482	104 482	-	-	104 815	96 746	96 746	-	-	96 559	8 256	-	-	-
Opérations de location-financement	-	-	-	-	-	-	-	-	-	-	-	-	-	-
Total actifs transférés	104 482	104 482	-	-	104 815	96 746	96 746	-	-	96 559	8 256	-	-	-

(1) Dans le cas où la « garantie de la ou des autres parties à l'accord donnant lieu aux passifs associés se limite aux actifs transférés » (IFRS 7.42D.(d)).



— Actifs transférés non décomptabilisés intégralement au 31 décembre 2024 :

Nature des actifs transférés (En milliers d'Euros)	Actifs transférés restant comptabilisés en totalité											Actifs transférés comptabilisés à hauteur de l'implication continue de l'entité		
	Actifs transférés					Passifs associés					Actifs et passifs associés	Valeur comptable totale des actifs initiaux avant leur transfert	Valeur comptable de l'actif encore comptabilisée (implication continue)	Valeur comptable des passifs associés
	Valeur comptable	dont titrisations (non déconsolidantes)	dont pensions livrées	dont autres	Juste valeur (1)	Valeur comptable	dont titrisations (non déconsolidantes)	dont pensions livrées	dont autres	Juste valeur (1)	Juste valeur nette			
Actifs financiers détenus à des fins de transaction	-	-	-	-	-	-	-	-	-	-	-	-	-	-
Instruments de capitaux propres	-	-	-	-	-	-	-	-	-	-	-	-	-	-
Titres de dettes	-	-	-	-	-	-	-	-	-	-	-	-	-	-
Prêts et créances	-	-	-	-	-	-	-	-	-	-	-	-	-	-
Autres actifs financiers à la juste valeur par résultat	-	-	-	-	-	-	-	-	-	-	-	-	-	-
Instruments de capitaux propres	-	-	-	-	-	-	-	-	-	-	-	-	-	-
Titres de dettes	-	-	-	-	-	-	-	-	-	-	-	-	-	-
Prêts et créances	-	-	-	-	-	-	-	-	-	-	-	-	-	-
Actifs financiers à la juste valeur par capitaux propres	-	-	-	-	-	-	-	-	-	-	-	-	-	-
Instruments de capitaux propres	-	-	-	-	-	-	-	-	-	-	-	-	-	-
Titres de dettes	-	-	-	-	-	-	-	-	-	-	-	-	-	-
Prêts et créances	-	-	-	-	-	-	-	-	-	-	-	-	-	-
Actifs financiers au coût amorti	110 273	110 273	-	-	109 820	98 905	98 905	-	-	98 673	11 147	-	-	-
Titres de dettes	-	-	-	-	-	-	-	-	-	-	-	-	-	-
Prêts et créances	110 273	110 273	-	-	109 820	98 905	98 905	-	-	98 673	11 147	-	-	-
Total Actifs financiers	110 273	110 273	-	-	109 820	98 905	98 905	-	-	98 673	11 147	-	-	-
Opérations de location-financement	-	-	-	-	-	-	-	-	-	-	-	-	-	-
Total actifs transférés	110 273	110 273	-	-	109 820	98 905	98 905	-	-	98 673	11 147	-	-	-

(1) Dans le cas où la « garantie de la ou des autres parties à l'accord donnant lieu aux passifs associés se limite aux actifs transférés » (IFRS 7.42D.(d)).

**Titrisations.** — Les titrisations consolidées avec investisseurs externes constituent un transfert d'actifs au sens d'IFRS 7. En effet, la Caisse Régionale du Crédit Agricole de Centre France a une obligation contractuelle indirecte de remettre aux investisseurs externes les flux de trésorerie des actifs cédés au fonds de titrisation (bien que ces actifs figurent au bilan de la Caisse Régionale du Crédit Agricole de Centre France à la consolidation du fonds). Les créances cédées au fonds de titrisation servent de garantie aux investisseurs.

Les titrisations consolidées intégralement autosouscrites ne constituent pas un transfert d'actif au sens de la norme IFRS 7.

**Engagements encourus relatifs aux actifs transférés décomptabilisés intégralement au 31 décembre 2025.**

Au titre de l'exercice, la Caisse Régionale du Crédit Agricole de Centre France n'a constaté aucun engagement encouru relatif aux actifs transférés décomptabilisés intégralement.

**6.7. Passifs financiers au coût amorti :**

(En milliers d'Euros)	31/12/2025	31/12/2024
Dettes envers les établissements de crédit	14 063 844	13 623 336
Dettes envers la clientèle	11 282 739	10 888 004
Dettes représentées par un titre	101 963	105 388
Valeur au bilan	25 448 546	24 616 728

— Dettes envers les établissements de crédit :

(En milliers d'Euros)	31/12/2025	31/12/2024
<b>Etablissements de crédit :</b>		
Comptes et emprunts	70 175	12 837
<i>dont comptes ordinaires créditeurs</i>	66 284	-
<i>dont comptes et emprunts au jour le jour</i>	-	-
Valeurs données en pension	-	-
Titres donnés en pension livrée	-	-
<b>Total</b>	<b>70 175</b>	<b>12 837</b>
<b>Opérations internes au Crédit Agricole :</b>		
Comptes ordinaires créditeurs	-	-
Titres donnés en pension livrée	-	-
Comptes et avances à terme	13 993 669	13 610 499
<b>Total</b>	<b>13 993 669</b>	<b>13 610 499</b>
<b>Valeur au bilan</b>	<b>14 063 844</b>	<b>13 623 336</b>

— Dettes envers la clientèle :

(En milliers d'Euros)	31/12/2025	31/12/2024
Comptes ordinaires créditeurs	8 043 463	7 710 320
Comptes d'épargne à régime spécial	562 807	561 204
Autres dettes envers la clientèle	2 676 469	2 616 480
Titres donnés en pension livrée	-	-
<b>Valeur au bilan</b>	<b>11 282 739</b>	<b>10 888 004</b>

— Dettes représentées par un titre :

(En milliers d'Euros)	31/12/2025	31/12/2024
Bons de caisse	-	-
Titres du marché interbancaire	-	-
Titres de créances négociables	5 217	5 963
Emprunts obligataires	96 746	99 425
Autres dettes représentées par un titre	-	-
<b>Valeur au bilan</b>	<b>101 963</b>	<b>105 388</b>

Les émissions de type « green bonds » incluses dans le poste « Dettes représentées par un titre » s'élèvent à 0 milliers d'euros au 31 décembre 2025 contre 0 milliers d'euros en 2024.

6.8. Informations sur la compensation des actifs et des passifs financiers :

— Compensation – Actifs financiers :

Nature des instruments financiers (En milliers d'Euros)	31/12/2025					
	Effets de compensation sur les actifs financiers relevant de convention-cadre de compensation et autres accords similaires					
	Montants bruts des actifs comptabilisés avant tout effet de compensation	Montants bruts des passifs effectivement compensés comptablement	Montants nets des actifs financiers présentés dans les états de synthèse	Autres montants compensables sous conditions		Montant net après l'ensemble des effets de compensation
				Montants bruts des passifs financiers relevant de convention-cadre de compensation	Montants des autres instruments financiers reçus en garantie, dont dépôt de garantie	
Dérivés (1)	223 917	-	223 917	118 829	68 280	36 808
Prises en pension de titres	-	-	-	-	-	-
Autres instruments financiers	-	-	-	-	-	-
<b>Total des actifs financiers soumis à compensation</b>	<b>223 917</b>	<b>-</b>	<b>223 917</b>	<b>118 829</b>	<b>68 280</b>	<b>36 808</b>
(1) Le montant des dérivés soumis à compensation représente 99,73 % de dérivés à l'actif à la date d'arrêté.						

Nature des instruments financiers (En milliers d'Euros)	31/12/2024					
	Effets de compensation sur les actifs financiers relevant de convention-cadre de compensation et autres accords similaires					
	Montants bruts des actifs comptabilisés avant tout effet de compensation	Montants bruts des passifs effectivement compensés comptablement	Montants nets des actifs financiers présentés dans les états de synthèse	Autres montants compensables sous conditions		Montant net après l'ensemble des effets de compensation
				Montants bruts des passifs financiers relevant de convention-cadre de compensation	Montants des autres instruments financiers reçus en garantie, dont dépôt de garantie	
Dérivés (1)	209 012	-	209 012	168 524	-	40 488
Prises en pension de titres	-	-	-	-	-	-
Autres instruments financiers	-	-	-	-	-	-
<b>Total des actifs financiers soumis à compensation</b>	<b>209 012</b>	<b>-</b>	<b>209 012</b>	<b>168 524</b>	<b>-</b>	<b>40 488</b>

(1) Le montant des dérivés soumis à compensation représente 99,71 % de dérivés à l'actif à la date d'arrêté.

— Compensation – Passifs financiers :

Nature des instruments financiers (en milliers d'euros)	31/12/2025					
	Effets de compensation sur les passifs financiers relevant de convention-cadre de compensation et autres accords similaires					
	Montants bruts des passifs comptabilisés avant tout effet de compensation	Montants bruts des actifs effectivement compensés comptablement	Montants nets des passifs financiers présentés dans les états de synthèse	Autres montants compensables sous conditions		Montant net après l'ensemble des effets de compensation
				Montants bruts des actifs financiers relevant de convention-cadre de compensation	Montants des autres instruments financiers donnés en garantie, dont dépôt de garantie	
Dérivés (1)	162 716	-	162 716	118 829	-	43 887
Mises en pension de titres	-	-	-	-	-	-
Autres instruments financiers	-	-	-	-	-	-
<b>Total des passifs financiers soumis à compensation</b>	<b>162 716</b>	<b>-</b>	<b>162 716</b>	<b>118 829</b>	<b>-</b>	<b>43 887</b>

(1) Le montant des dérivés soumis à compensation représente 99,36 % des dérivés au passif à la date d'arrêté.

Nature des instruments financiers (En milliers d'Euros)	31/12/2024					
	Effets de compensation sur les passifs financiers relevant de convention-cadre de compensation et autres accords similaires					
	Montants bruts des passifs comptabilisés avant tout effet de compensation	Montants bruts des actifs effectivement compensés comptablement	Montants nets des passifs financiers présentés dans les états de synthèse	Autres montants compensables sous conditions		Montant net après l'ensemble des effets de compensation
				Montants bruts des actifs financiers relevant de convention-cadre de compensation	Montants des autres instruments financiers donnés en garantie, dont dépôt de garantie	
Dérivés (1)	216 705	-	216 705	168 524	19 670	28 511
Mises en pension de titres	-	-	-	-	-	-
Autres instruments financiers	-	-	-	-	-	-
<b>Total des passifs financiers soumis à compensation</b>	<b>216 705</b>	<b>-</b>	<b>216 705</b>	<b>168 524</b>	<b>19 670</b>	<b>28 511</b>

(1) Le montant des dérivés soumis à compensation représente 98,78 % des dérivés au passif à la date d'arrêté.

#### 6.9. Actifs et passifs d'impôts courants et différés :

(En milliers d'Euros)		31/12/2025	31/12/2024
Impôts courants		19 981	26 242
Impôts différés		58 864	67 630
<b>Total Actifs d'impôts courants et différés</b>		<b>78 845</b>	<b>93 872</b>
Impôts courants		2 448	1
Impôts différés		155	157
<b>Total Passifs d'impôts courants et différés</b>		<b>2 603</b>	<b>158</b>

Le net des actifs et passifs d'impôts différés se décompose comme suit :

(En milliers d'Euros)	31/12/2025		31/12/2024	
	Impôts différés Actif	Impôts différés Passif	Impôts différés Actif	Impôts différés Passif
<b>Décalages temporaires comptables-fiscaux</b>	<b>112 952</b>	<b>-</b>	<b>103 913</b>	<b>-</b>
Charges à payer non déductibles	-	-	-	-
Provisions pour risques et charges non déductibles	99 412	-	91 309	-
Autres différences temporaires	13 541	-	12 603	-
<b>Impôts différés sur réserves latentes</b>	<b>-43 938</b>	<b>-</b>	<b>-28 800</b>	<b>-</b>
Actifs financiers à la juste valeur par capitaux propres	-44 038	-971	-28 900	-434
Couverture de flux de trésorerie	-	-	-	-
Gains et pertes sur écarts actuariels	-	971	-	434
Gains et pertes sur variation du risque de crédit propre	-	-	-	-
<b>Impôts différés sur résultat</b>	<b>-10 150</b>	<b>155</b>	<b>-7 483</b>	<b>157</b>
<b>Total Impôts différés</b>	<b>58 864</b>	<b>155</b>	<b>67 630</b>	<b>157</b>

Les impôts différés sont nettés au bilan par entité fiscale.

#### 6.10. Comptes de régularisation actif, passif et divers

— Comptes de régularisation et actifs divers :

(En milliers d'Euros)	31/12/2025	31/12/2024
<b>Autres actifs</b>	<b>168 843</b>	<b>181 494</b>
Comptes de stocks et emplois divers	-	-
Gestion collective des titres Livret de développement durable et solidaire	-	-
Débiteurs divers (1)	168 688	181 343
Comptes de règlements	155	151
Capital souscrit non versé	-	-
<b>Comptes de régularisation</b>	<b>150 444</b>	<b>95 553</b>
Comptes d'encaissement et de transfert	43 842	3 356
Comptes d'ajustement et comptes d'écarts	-	-
Produits à recevoir	95 156	86 075
Charges constatées d'avance	5 687	4 173
Autres comptes de régularisation	5 759	1 949
<b>Valeur au bilan</b>	<b>319 287</b>	<b>277 047</b>
(1) Dont 4 662 milliers d'euros au titre du dépôt de garantie constitué au bénéfice du Fonds de Résolution Unique au 31 décembre 2025 contre 4 662 milliers d'euros au 31 décembre 2024 (Cf. note 6.13).		

— Comptes de régularisation et passifs divers :

(En milliers d'Euros)	31/12/2025	31/12/2024
<b>Autres passifs (1)</b>	<b>310 308</b>	<b>225 156</b>
Comptes de règlements	-	-
Créditeurs divers	205 029	128 679
Versements restant à effectuer sur titres	100 456	93 467
Dettes locatives	4 823	3 010
Autres	-	-
<b>Comptes de régularisation</b>	<b>243 118</b>	<b>224 242</b>
Comptes d'encaissement et de transfert (2)	44 624	45 329
Comptes d'ajustement et comptes d'écarts	28	22
Produits constatés d'avance	127 370	107 342
Charges à payer	69 141	68 261
Autres comptes de régularisation	1 955	3 288
<b>Valeur au bilan</b>	<b>553 426</b>	<b>449 398</b>
(1) Les montants indiqués incluent les dettes rattachées.		
(2) Les montants sont indiqués en net.		

**6.11. Immeubles de placement.** — Les immeubles de placement évalués au coût dans les états financiers du Groupe sont les immeubles, y compris donnés en location simple, qui ne constituent pas des éléments sous-jacents à des contrats d'assurance.

(En milliers d'Euros)	31/12/2024	Variations de périmètre	Augmentations (acquisitions)	Diminutions (cessions)	Ecarts de conversion	Autres mouvements	31/12/2025
Valeur brute	52 579	-	1 341	-524	-	-	53 396
Amortissements et dépréciations	-21 933	-	-1 450	526	-	-	-22 857
<b>Valeur au bilan (1)</b>	<b>30 646</b>	<b>-</b>	<b>-109</b>	<b>2</b>	<b>-</b>	<b>-</b>	<b>30 539</b>

(1) Y compris immeubles de placement donnés en location simple

(En milliers d'Euros)	31/12/2023	Variations de périmètre	Augmentations (acquisitions)	Diminutions (cessions)	Ecarts de conversion	Autres mouvements	31/12/2024
Valeur brute	50 711	-	2 927	-1 059	-	-	52 579
Amortissements et dépréciations	-21 360	-	-1 434	861	-	-	-21 933
<b>Valeur au bilan (1)</b>	<b>29 351</b>	<b>-</b>	<b>1 493</b>	<b>-198</b>	<b>-</b>	<b>-</b>	<b>30 646</b>

(1) Y compris immeubles de placement donnés en location simple

#### Juste valeur des immeubles de placement

La valeur de marché des immeubles de placement comptabilisés au coût, s'élève à 51 508 milliers d'euros au 31 décembre 2025 contre 50 767 milliers d'euros au 31 décembre 2024.

(En milliers d'Euros)	31/12/2025	31/12/2024
Prix cotés sur des marchés actifs pour des instruments identiques	Niveau 1	-
Valorisation fondée sur des données observables	Niveau 2	51 508
Valorisation fondée sur des données non observables	Niveau 3	-
<b>Valeur de marché des immeubles de placement</b>	<b>51 508</b>	<b>50 767</b>

**6.12. Immobilisations corporelles et incorporelles (hors écarts d'acquisition).** — Les immobilisations corporelles d'exploitation incluent les droits d'utilisation des immobilisations prises en location en tant que preneur.

Les amortissements et dépréciations des immobilisations corporelles d'exploitation sont présentés y compris amortissements sur immobilisations données en location simple.

(En milliers d'Euros)	31/12/2024	Variations de périmètre	Augmentations (acquisitions)	Diminutions (cessions)	Ecarts de conversion	Autres mouvements	31/12/2025
<b>Immobilisations corporelles d'exploitation</b>							
Valeur brute	484 529	-	40 107	-16 687	-	-2	507 947
Amortissements et dépréciations	-299 545	-	-23 860	2 837	-	1	-320 567
<b>Valeur au bilan</b>	<b>184 984</b>	<b>-</b>	<b>16 247</b>	<b>-13 850</b>	<b>-</b>	<b>-1</b>	<b>187 380</b>
<b>Immobilisations incorporelles</b>							
Valeur brute	8 901	-	97	-	-	-	8 998
Amortissements et dépréciations	-8 134	-	-89	-	-	-	-8 223
<b>Valeur au bilan</b>	<b>767</b>	<b>-</b>	<b>8</b>	<b>-</b>	<b>-</b>	<b>-</b>	<b>775</b>

(En milliers d'Euros)	31/12/2023	Variations de périmètre	Augmentations (acquisitions)	Diminutions (cessions)	Ecarts de conversion	Autres mouvements	31/12/2024
<b>Immobilisations corporelles d'exploitation</b>							
Valeur brute	470 604	-	26 548	-12 622	-	-1	484 529
Amortissements et dépréciations	-282 753	-	-23 995	7 203	-	-	-299 545
<b>Valeur au bilan</b>	<b>187 851</b>	<b>-</b>	<b>2 553</b>	<b>-5 419</b>	<b>-</b>	<b>-1</b>	<b>184 984</b>
<b>Immobilisations incorporelles</b>							
Valeur brute	8 836	-	65	-	-	-	8 901
Amortissements et dépréciations	-8 052	-	-81	-	-	-1	-8 134
<b>Valeur au bilan</b>	<b>784</b>	<b>-</b>	<b>-16</b>	<b>-</b>	<b>-</b>	<b>-1</b>	<b>767</b>

**6.18. Provisions :**

(En milliers d'Euros)	31/12/2024	Variations de périmètre	Dotations	Reprises utilisées	Reprises non utilisées	Ecarts de conversion	Autres mouvements	31/12/2025
Risques sur les produits épargne-logement	7 160	-	194	-	-1 049	-	-1	6 304
Risques d'exécution des engagements par signature	45 839	-	116 057	-	-106 081	-	-3	55 812
Risques opérationnels	23 184	-	817	-26	-15	-	-	23 960
Engagements sociaux (retraites) et assimilés (1)	4 296	-	297	-	-342	-	-703	3 548
Litiges divers	2 849	-	2 632	-317	-831	-	-	4 333
Participations	-	-	-	-	-	-	-	-
Restructurations	-	-	-	-	-	-	-	-
Autres risques	6 201	-	759	-1 171	-54	-	-	5 735
<b>TOTAL</b>	<b>89 529</b>	<b>-</b>	<b>120 756</b>	<b>-1 514</b>	<b>-108 372</b>	<b>-</b>	<b>-707</b>	<b>99 692</b>

(1) Dont 703 milliers d'euros au titre des avantages postérieurs à l'emploi sur des régimes à prestations définies, tels que détaillés dans la note 7.4, dont 2 040 milliers d'euros au titre de la provision pour médaille du travail.

(en milliers d'euros)	31/12/2023	Variations de périmètre	Dotations	Reprises utilisées	Reprises non utilisées	Ecarts de conversion	Autres mouvements	31/12/2024
Risques sur les produits épargne-logement	9 819	-	7	-	-2 666	-	-	7 160
Risques d'exécution des engagements par signature	33 786	-	92 626	-1 091	-79 483	-	1	45 839
Risques opérationnels	21 341	-	2 278	-436	-	-	1	23 184
Engagements sociaux (retraites) et assimilés (1)	4 623	-	140	-	-366	-	-101	4 296
Litiges divers	2 237	-	1 020	-56	-352	-	-	2 849
Participations	-	-	-	-	-	-	-	-
Restructurations	-	-	-	-	-	-	-	-
Autres risques	5 429	-	2 322	-1 162	-390	-	2	6 201
<b>TOTAL</b>	<b>77 235</b>	<b>-</b>	<b>98 393</b>	<b>-2 745</b>	<b>-83 257</b>	<b>-</b>	<b>-97</b>	<b>89 529</b>

(1) Dont -100 milliers d'euros au titre des avantages postérieurs à l'emploi sur des régimes à prestations définies, tels que détaillés dans la note 7.4, dont 2 046 milliers d'euros au titre de la provision pour médaille du travail.

**Provision épargne-logement :**

— Encours collectés au titre des comptes et plans d'épargne-logement sur la phase d'épargne :

(En milliers d'Euros)	31/12/2025	31/12/2024
<b>Plans d'épargne-logement</b>		
Ancienneté de moins de 4 ans	262 741	154 180
Ancienneté de plus de 4 ans et de moins de 10 ans	159 093	473 542
Ancienneté de plus de 10 ans	2 893 718	2 957 442
<b>Total plans d'épargne-logement</b>	<b>3 315 551</b>	<b>3 585 163</b>
<b>Total comptes épargne-logement</b>	<b>675 597</b>	<b>646 020</b>
<b>Total encours collectés au titre des contrats épargne-logement</b>	<b>3 991 148</b>	<b>4 231 184</b>

Les encours de collecte, hors prime de l'Etat, sont des encours sur base d'inventaire à fin novembre 2025 pour les données au 31 décembre 2025 et à fin novembre 2024 pour les données au 31 décembre 2024.

— Encours de crédits en vie octroyés au titre des comptes et plans d'épargne-logement :

(En milliers d'Euros)	31/12/2025	31/12/2024
Plans d'épargne-logement	23 578	18 573
Comptes épargne-logement	2 398	4 276
<b>Total encours de crédits en vie octroyés au titre des contrats épargne-logement</b>	<b>25 976</b>	<b>22 849</b>

— Provision au titre des comptes et plans d'épargne-logement :

(En milliers d'Euros)	31/12/2025	31/12/2024
<b>Plans d'épargne-logement</b>		
Ancienneté de moins de 4 ans	399	449
Ancienneté de plus de 4 ans et de moins de 10 ans	543	922
Ancienneté de plus de 10 ans	4 995	5 574
<b>Total plans d'épargne-logement</b>	<b>5 938</b>	<b>6 945</b>
<b>Total comptes épargne-logement</b>	<b>368</b>	<b>216</b>
<b>Total Provision au titre des contrats épargne-logement</b>	<b>6 305</b>	<b>7 161</b>

La provision Epargne Logement comprend 3 composantes :

- La composante épargne est liée à l'option vendue au détenteur d'un PEL de pouvoir proroger son placement à des conditions de taux préfixées.
- La composante engagement est liée aux crédits PEL et CEL qui pourront être réalisés dans le futur à des conditions de taux préfixées.
- La composante crédit est liée aux crédits PEL et CEL déjà réalisés à des conditions de taux qui, à l'époque de leur réalisation, ont pu être en décalage avec les taux de marché.

Le coefficient d'utilisation des droits à prêt avait été estimé à dire d'expert à la suite de la hausse des taux de 2022. Au 31 décembre 2024, la Caisse Régionale du Crédit Agricole de Centre France avait décidé de figer le niveau de la provision Epargne Logement à son niveau du 30 juin 2024 compte tenu de l'incertitude quant au niveau futur du coefficient d'utilisation des droits à prêt des PEL au regard de la stabilisation du marché immobilier.

Le Groupe considère disposer désormais d'un recul suffisant pour calibrer le coefficient d'utilisation des droits à prêt en tenant comptes d'observations historiques.

Le Groupe a, par ailleurs, poursuivi ses travaux d'affinement méthodologique, notamment des modalités de prise en compte des scénarios de taux (approche multi-scénario).

L'organisation financière du groupe Crédit Agricole concernant les comptes d'épargne à régime spécial est décrite dans le paragraphe « Relations internes au Crédit Agricole - mécanismes financiers internes » de la partie « Cadre général ».

#### Engagements de paiement irrévocables versés au Fonds de Résolution Unique

Le cadre réglementaire européen destiné à préserver la stabilité financière a été complété par la directive 2014/59/UE du 15 mai 2014 (directive relative au redressement des banques et à la résolution de leurs défaillances) établissant un cadre pour le redressement et la résolution des établissements de crédit et des entreprises d'investissement. Le dispositif de financement du mécanisme de résolution est institué par le règlement européen UE n° 806/2014 du 15 juillet 2014 pour les établissements assujettis.

Le dépôt de garantie correspond aux garanties pour les établissements ayant eu recours aux engagements de paiement irrévocables visés à l'article 70, paragraphe 3, du règlement (UE) n° 806/2014 prévoyant que ces engagements ne dépassent pas 30 % du montant total des contributions perçues conformément à ce même article).

Conformément au règlement d'Exécution UE n° 2015/81 du 19 décembre 2014, lorsqu'une mesure de résolution fait intervenir le Fonds de Résolution Unique (FRU) en application de l'article 76 du règlement (UE) n° 806/2014, le CRU (Conseil de Résolution Unique) appelle tout ou partie des engagements de paiement irrévocables, effectués conformément au règlement (UE) n° 806/2014, afin de maintenir les moyens financiers disponibles du Fonds fixés par le CRU dans la limite du plafond fixé à l'article 70, paragraphe 3, du règlement (UE) n° 806/2014 susmentionné.

Les garanties dont sont assortis ces engagements seront restituées conformément à l'article 3 du règlement UE n° 2015/81 du 19 décembre 2014, une fois que le Fonds reçoit dûment la contribution liée aux engagements de paiement irrévocables qui ont été appelés.

Ce dépôt de garantie classé en débiteur divers, à l'actif de l'établissement, sans changement par rapport aux exercices précédents, est rémunéré conformément à l'accord concernant l'engagement de paiement irrévocable et le dispositif de garantie contracté entre le Groupe et le Conseil de Résolution Unique. Celui-ci s'élève à 4 662 milliers d'euros au 31 décembre 2025 contre 4 662 milliers d'euros au 31 décembre 2024 (Cf. note 6.10).

Le Groupe ne s'attend pas à ce qu'une mesure de résolution nécessitant un appel à contribution pour le Groupe, dans le cadre du dispositif susmentionné, intervienne en zone euro ; ni à une perte ou un retrait de son agrément bancaire.

#### 6.14. Capitaux propres :

— Composition du capital au 31 décembre 2025 :

La Caisse régionale du Crédit Agricole de Centre France est une société coopérative à capital variable, soumise notamment aux articles L. 512-20 et suivants du Code monétaire et financier relatifs au Crédit agricole, aux articles L. 231-1 et suivants du Code de commerce relatifs aux sociétés à capital variable, et aux dispositions de la loi n° 47-1775 du 10 septembre 1947 modifié portant statut de la coopération.

Son capital est composé de parts sociales cessibles nominatives souscrites par les sociétaires, de Certificats Coopératifs d'Investissement (CCI) et de Certificats Coopératifs d'Associés (CCA).

Conformément aux dispositions de l'IFRIC 2, la qualité de capital est reconnue aux parts sociales des coopératives dans la mesure où la Caisse Régionale du Crédit Agricole de Centre France dispose d'un droit inconditionnel de refuser le remboursement des parts.

La cession des parts sociales étant soumise à l'agrément du Conseil d'administration de la Caisse régionale, cette dernière caractéristique confirme par conséquent leur qualité de capital social au regard des normes IFRS.

Les CCI et/ou CCA sont des valeurs mobilières sans droit de vote émises pour la durée de la société et représentatives de droits pécuniaires attachés à une part de capital. Leur émission est régie par les titres II *quater* et *quinquies* de la loi du 10 septembre 1947.

A la différence des parts sociales, ils confèrent à leurs détenteurs un droit sur l'actif net de la société dans la proportion du capital qu'ils représentent.

Les CCI sont émis au profit de titulaires n'ayant pas à justifier de la qualité de sociétaire, et sont librement négociables.

Les CCA ne peuvent en revanche être souscrits et détenus que par les sociétaires de la Caisse régionale et des Caisses locales qui lui sont affiliées.

Répartition du capital de la Caisse régionale	Nombre de titres au 31/12/2024	Nombre de titres émis	Nombre de titres remboursés	Nombre de titres au 31/12/2025	% du capital	% des droits de vote
<b>Certificats Coopératifs d'investissements (CCI)</b>	-	-	-	-	<b>0,00%</b>	<b>0,00%</b>
Dont part du Public	-	-	-	-	0,00%	0,00%
Dont part SACAM Mutualisation	-	-	-	-	0,00%	0,00%
Dont part autodétenue	-	-	-	-	0,00%	0,00%
<b>Certificats Coopératifs d'associés (CCA)</b>	<b>2 432 229</b>	-	-	<b>2 432 229</b>	<b>25,00%</b>	<b>0,00%</b>
Dont part du Public	-	-	-	-	0,00%	0,00%
Dont part Crédit Agricole S.A.	-	-	-	-	0,00%	0,00%
Dont part SACAM Mutualisation	2 432 229	-	-	2 432 229	25,00%	0,00%
<b>Parts sociales</b>	<b>7 296 512</b>	-	-	<b>7 296 512</b>	<b>75,00%</b>	<b>0,00%</b>
Dont XXX Caisses Locales	7 296 311	-	-	7 296 311	75,00%	0,00%
Dont XX administrateurs de la Caisse régionale	200	-	-	200	0,00%	0,00%
Dont Crédit Agricole S.A.	-	-	-	-	0,00%	0,00%
Dont SACAM Mutualisation	1	-	-	1	0,00%	0,00%
Dont Autres	-	-	-	-	0,00%	0,00%
<b>Total</b>	<b>9 728 741</b>	-	-	<b>9 728 741</b>	<b>100,00%</b>	<b>0,00%</b>

La valeur nominale des titres est de 15 euros et le montant total du capital est de 145 931 milliers d'euros.

#### **Rémunération par titre de capital**

Conformément à la norme IAS 33, une entité doit calculer le résultat attribuable aux porteurs d'actions ordinaires de l'entité mère. Celui-ci doit être calculé en divisant le résultat attribuable aux porteurs d'actions ordinaires par le nombre moyen d'actions ordinaires en circulation.

Ainsi qu'il est évoqué au paragraphe précédent, les capitaux propres de la Caisse régionale du Crédit Agricole de Centre France sont composés de parts sociales, de CCI (le cas échéant) et de CCA.

Conformément aux dispositions de l'article 14 de la loi n° 47-1775 du 10 septembre 1947 modifié relative au statut de la coopération, la rémunération des parts sociales est au plus égale à la moyenne, sur les trois années civiles précédant la date de l'assemblée générale, du taux moyen de rendement des obligations des sociétés privées, majorée de deux points, publié par le ministre chargé de l'économie.

La rémunération des CCI et CCA est quant à elle fixée annuellement par l'Assemblée générale des sociétaires et doit être au moins égale à celle des parts sociales.

Par conséquent, du fait des particularités liées au statut des sociétés coopératives à capital variable portant tant sur la composition des capitaux propres qu'aux caractéristiques de leur rémunération, les dispositions de la norme IAS 33 relative à la communication du résultat par action ne sont pas applicables.

Au titre de l'exercice 2025, le Conseil d'administration de la Caisse Régionale du Crédit Agricole de Centre France a décidé de proposer à l'Assemblée générale le versement des dividendes suivant :

- Intérêts à verser aux porteurs de CCA : 9 461 milliers d'euros
- Intérêts à verser à ses sociétaires : 2 992 milliers d'euros (Ce montant a été calculé à partir d'un taux de 2,70%)



Année de rattachement	Par CCI	Par CCA	Par part sociale
	Montant Net	Montant Net	Montant Net
2022	-	4,26	0,32
2023	-	3,99	0,45
2024	-	3,70	0,45
Prévu 2025		3,89	0,41

#### Dividendes payés au cours de l'exercice

Les montants relatifs aux dividendes figurent dans le tableau de variation des capitaux propres. Ils s'élèvent à 13 062 milliers d'euros en 2025 contre 13 737 milliers d'euros en 2024.

#### Affectation du résultat et fixation du dividende 2025

	(En milliers d'Euros)
Résultat net 2025 :	126 087
<b>Total à affecter :</b>	<b>126 087 (1)</b>
Intérêts aux parts et CCA :	12 453
Réserve légale :	85 226
Réserves facultatives :	28 408

L'affectation du résultat la fixation et la mise en paiement du dividende 2025 sont proposées dans le projet de résolutions présentées par le Conseil d'administration à l'Assemblée générale de la Caisse Régionale du Crédit Agricole de Centre France du 26 mars 2026.

**6.15. Ventilation des actifs et passifs financiers par échéance contractuelle.** — La ventilation des soldes au bilan des actifs et passifs financiers est réalisée par date d'échéance contractuelle.

L'échéance des instruments dérivés de transaction et de couverture correspond à leur date de maturité contractuelle.

Les instruments de capitaux propres sont par nature sans échéance contractuelle ; ils sont positionnés en « Indéterminée ».

(En milliers d'Euros)	31/12/2025					
	≤ 3 mois	> 3 mois à ≤ 1 an	> 1 an à ≤ 5 ans	> 5 ans	Indéterminée	Total
Caisse, banques centrales	89 429	-	-	-	-	89 429
Actifs financiers à la juste valeur par résultat	1 433	988	5 238	43 369	462 320	513 348
Instruments dérivés de couverture	27	2 765	41 920	137 616	-	182 328
Actifs financiers à la juste valeur par capitaux propres	217	-	2 804	1 506	3 571 792	3 576 319
Actifs financiers au coût amorti	1 813 222	2 243 621	9 462 231	13 931 710	43 622	27 494 406
Ecart de réévaluation des portefeuilles couverts en taux	-126 408					-126 408
<b>Total Actifs financiers par échéance</b>	<b>1 777 920</b>	<b>2 247 374</b>	<b>9 512 193</b>	<b>14 114 201</b>	<b>4 077 734</b>	<b>31 729 422</b>
Banques centrales	-	-	-	-	-	-
Passifs financiers à la juste valeur par résultat	1 340	954	4 504	36 253	-	43 051
Instruments dérivés de couverture	10 476	12 381	28 769	69 093	-	120 719
Passifs financiers au coût amorti	10 421 666	3 099 147	8 264 890	3 662 843	-	25 448 546
Dettes subordonnées	-	-	-	-	-	-
Ecart de réévaluation des portefeuilles couverts en taux	-25 778					-25 778
<b>Total Passifs financiers par échéance (1)</b>	<b>10 407 704</b>	<b>3 112 482</b>	<b>8 298 163</b>	<b>3 768 189</b>	<b>-</b>	<b>25 586 538</b>

(En milliers d'Euros)	31/12/2024					
	≤ 3 mois	> 3 mois à ≤ 1 an	> 1 an à ≤ 5 ans	> 5 ans	Indéterminée	Total
Caisse, banques centrales	92 447	-	-	-	-	92 447
Actifs financiers à la juste valeur par résultat	2 588	277	7 336	40 142	404 073	454 416
Instruments dérivés de couverture	537	602	41 594	125 484	-	168 217
Actifs financiers à la juste valeur par capitaux propres	214	-	2 872	1 612	3 025 099	3 029 797
Actifs financiers au coût amorti	1 673 347	2 166 848	9 275 714	13 440 598	42 937	26 599 444
Ecart de réévaluation des portefeuilles couverts en taux	-62 412	-	-	-	-	-62 412
<b>Total Actifs financiers par échéance</b>	<b>1 706 721</b>	<b>2 167 727</b>	<b>9 327 516</b>	<b>13 607 836</b>	<b>3 472 109</b>	<b>30 281 909</b>
Banques centrales	-	-	-	-	-	-
Passifs financiers à la juste valeur par résultat	2 756	277	2 114	37 377	-	42 524
Instruments dérivés de couverture	239	1 925	61 232	113 459	-	176 855
Passifs financiers au coût amorti	10 237 285	3 334 236	7 879 977	3 165 230	-	24 616 728
Dettes subordonnées	-	-	-	-	-	-
Ecart de réévaluation des portefeuilles couverts en taux	-20 361	-	-	-	-	-20 361
<b>Total Passifs financiers par échéance (1)</b>	<b>10 219 919</b>	<b>3 336 438</b>	<b>7 943 323</b>	<b>3 316 066</b>	<b>-</b>	<b>24 815 746</b>
<i>(1) Dont 68 648 milliers d'euros de dettes rattachées en 2025 contre 77 352 milliers d'euros en 2024</i>						

## 7. – Avantages au personnel et autres rémunérations.

### 7.1. Détail des charges de personnel :

(En milliers d'Euros)	31/12/2025	31/12/2024
Salaires et traitements (1)	-116 267	-115 860
Cotisation au titre des retraites (régimes à cotisations définies)	-12 904	-12 900
Charge au titre des retraites (régimes à prestations définies)	-1 940	-2 572
Autres charges sociales	-42 653	-42 074
Intéressement et participation	-17 540	-17 483
Impôts et taxes sur rémunération	-17 906	-17 912
<b>Total Charges de personnel</b>	<b>-209 210</b>	<b>-208 801</b>
<i>(1) Dont indemnités liées à la retraite pour 829 milliers d'euros au 31 décembre 2025 contre 740 milliers d'euros au 31 décembre 2024. Dont 37 milliers d'euros de reprise de provision et 31 milliers d'euros de dotation aux provisions au 31 décembre 2025 en ce qui concerne les médailles du travail contre 64 milliers d'euros de reprise de provision et 140 milliers d'euros de dotation aux provisions au 31 décembre 2024.</i>		

### 7.2. Effectif moyen de la période :

Effectif moyen	31/12/2025	31/12/2024
France	2 560	2 556
Étranger	-	-
<b>Total</b>	<b>2 560</b>	<b>2 556</b>

**7.3. Avantages postérieurs à l'emploi, régimes à cotisations définies.** — Il existe divers régimes de retraite obligatoires auxquels cotisent les sociétés "employeurs". Les fonds sont gérés par des organismes indépendants et les sociétés cotisantes n'ont aucune obligation, juridique ou implicite, de payer des cotisations supplémentaires si les fonds n'ont pas suffisamment d'actifs pour servir tous les avantages correspondant aux services rendus par le personnel pendant l'exercice et les exercices antérieurs. Par conséquent, les sociétés de la Caisse Régionale du Crédit Agricole de Centre France n'ont pas de passif à ce titre autre que les cotisations à payer.

**7.4. Avantages postérieurs à l'emploi, régimes à prestations définies :**

— Variation dette actuarielle :

(En milliers d'Euros)	31/12/2025			31/12/2024
	Zone Euro	Hors zone Euro	Toutes zones	Toutes zones
<b>Dette actuarielle au 31/12/N-1</b>	<b>48 494</b>	-	<b>48 494</b>	<b>47 569</b>
Ecart de change	-	-	-	-
Coût des services rendus sur l'exercice	2 995	-	2 995	3 717
Coût financier	1 620	-	1 620	1 517
Cotisations employés	-	-	-	-
Modifications, réductions et liquidations de régime	-	-	-	-
Variations de périmètre	-178	-	-178	67
Prestations versées (obligatoire)	-3 256	-	-3 256	-3 947
Taxes, charges administratives et primes	-	-	-	-
Gains/(pertes) actuariels - liés aux hypothèses démographiques (1)	-731	-	-731	315
Gains/(pertes) actuariels - liés aux hypothèses financières (1)	-1 145	-	-1 145	-744
<b>Dette actuarielle à la clôture</b>	<b>47 799</b>	-	<b>47 799</b>	<b>48 494</b>
<i>(1) Dont écarts actuariels liés aux ajustements d'expérience.</i>				

— Détail de la charge comptabilisée au résultat :

(En milliers d'Euros)	31/12/2025			31/12/2024
	Zone Euro	Hors zone Euro	Toutes zones	Toutes zones
Coût des services	2 995	-	2 995	3 717
Charge/produit d'intérêt net	-192	-	-192	-495
<b>Impact en compte de résultat à la clôture</b>	<b>2 803</b>	-	<b>2 803</b>	<b>3 222</b>

— Détail des gains et pertes nets comptabilisés directement en capitaux propres non recyclables :

(En milliers d'Euros)	31/12/2025			31/12/2024
	Zone Euro	Hors zone Euro	Toutes zones	Toutes zones
Réévaluation du passif (de l'actif) net				
<b>Montant du stock d'écarts actuariels cumulés en gains et pertes nets comptabilisés directement en capitaux propres non recyclables à l'ouverture</b>	<b>7 090</b>	-	<b>7 090</b>	<b>8 041</b>
Ecart de change	-	-	-	-
Gains/(pertes) actuariels sur l'actif	-96	-	-96	-524
Gains/(pertes) actuariels - liés aux hypothèses démographiques (1)	-731	-	-731	315
Gains/(pertes) actuariels - liés aux hypothèses financières (1)	-1 145	-	-1 145	-744
Ajustement de la limitation d'actifs	-	-	-	-
<b>Montant du stock d'écarts actuariels cumulés en gains et pertes nets comptabilisés directement en capitaux propres non recyclables à la clôture</b>	<b>5 118</b>	-	<b>5 118</b>	<b>7 088</b>
<i>(1) Dont écarts actuariels liés aux ajustements d'expérience.</i>				

— Variation de juste valeur des actifs :

(En milliers d'Euros)	31/12/2025			31/12/2024
	Zone Euro	Hors zone Euro	Toutes zones	Toutes zones
<b>Juste valeur des actifs à l'ouverture</b>	<b>50 423</b>	-	<b>50 423</b>	<b>48 857</b>
Ecart de change	-	-	-	-
Intérêt sur l'actif (produit)	1 812	-	1 812	1 571
Gains/(pertes) actuariels	96	-	96	524
Cotisations payées par l'employeur	2 039	-	2 039	2 378
Cotisations payées par les employés	-	-	-	-
Modifications, réductions et liquidations de régime	-	-	-	-
Variations de périmètre	-178	-	-178	67
Taxes, charges administratives et primes	-	-	-	-
Prestations payées par le fonds	-2 281	-	-2 281	-2 974
<b>Juste valeur des actifs à la clôture</b>	<b>51 911</b>	-	<b>51 911</b>	<b>50 423</b>

— Position nette :

(En milliers d'Euros)	31/12/2025			31/12/2024
	Zone Euro	Hors zone Euro	Toutes zones	Toutes zones
Dette actuarielle à la clôture	47 799	-	47 799	48 494
Impact de la limitation d'actifs	-	-	-	-
Juste valeur des actifs fin de période	-51 911	-	-51 911	-50 423
<b>Position nette (passif)/ actif à la clôture</b>	<b>4 112</b>	-	<b>4 112</b>	<b>1 929</b>

— Régimes à prestations définies : principales hypothèses actuarielles :

(En milliers d'Euros)	31/12/2025		31/12/2024	
	Zone Euro	Hors zone Euro	Zone euro	Hors zone Euro
Taux d'actualisation (1)	3,14 à 3,79 %	0,00%	3,18 à 3,55 %	0,00%
Taux de rendement effectifs des actifs du régime et des droits à remboursement	2,40 à 2,90 %	0,00%	2,14 à 3,00 %	0,00%
Taux attendus d'augmentation des salaires (2)	1,75 à 4,06 %	0,00%	1,75 à 4,05 %	0,00%
Taux d'évolution des coûts médicaux	0,00%	0,00%	0,00%	0,00%
Autres (à détailler)	0,00%	0,00%	0,00%	0,00%

(1) Les taux d'actualisation sont déterminés en fonction de la durée moyenne de l'engagement, c'est-à-dire la moyenne arithmétique des durées calculées entre la date d'évaluation et la date de paiement pondérée par les hypothèses de rotation du personnel. Le sous-jacent utilisé est le taux d'actualisation par référence à l'indice iBoxx AA.

(2) Suivant les populations concernées (cadres ou non cadres).

— Information sur les actifs des régimes - Allocations d'actifs (1) :

(En milliers d'Euros)	Zone euro			Hors zone euro			Toutes zones		
	En %	En montant	Dont coté	En %	En montant	Dont coté	En %	En montant	Dont coté
Actions	20,71%	10 751	-	0,00%	-	-	20,71%	10 751	-
Obligations	70,58%	36 637	-	0,00%	-	-	70,58%	36 637	-
Immobilier	8,71%	4 523	-	0,00%	-	-	8,71%	4 523	-
Autres actifs	0,00%	-	-	0,00%	-	-	0,00%	-	-

Au 31 décembre 2025, les taux de sensibilité démontrent que :

- une variation de plus 50 points de base des taux d'actualisation conduirait à une baisse de l'engagement de 1,20 % ;
- une variation de moins 50 points de base des taux d'actualisation conduirait à une hausse de l'engagement de 3,24 %.

**7.5. Autres avantages sociaux.** — Les provisions constituées par la Caisse Régionale du Crédit Agricole de Centre France au titre de ces autres engagements sociaux s'élèvent à 17 529 milliers d'euros à la fin de l'exercice 2025.

**7.6. Rémunérations de dirigeants.** — Le montant global des rémunérations allouées pendant l'exercice 2025 à l'ensemble des membres des organes de l'administration et de direction s'élève à 3 464 milliers d'euros.

**8. – Contrats de location.**

**8.1. Contrats de location dont le Groupe est preneur.** — Le poste « Immobilisations corporelles d'exploitation » au bilan est composé d'actifs détenus en propre et d'actifs loués qui ne remplissent pas la définition d'immeubles de placement.

(En milliers d'Euros)	31/12/2025	31/12/2024
Immobilisations corporelles détenues en propre	182 090	181 505
Droits d'utilisation des contrats de location	5 290	3 479
<b>Total Immobilisations corporelles d'exploitation</b>	<b>187 380</b>	<b>184 984</b>

La Caisse Régionale du Crédit Agricole de Centre France est également preneur dans des contrats de location de matériel informatique (photocopieurs, ordinateurs, ...) pour des durées de 1 à 3 ans. Ces contrats sont de faible valeur et/ou de courte durée. La Caisse Régionale du Crédit Agricole de Centre France a choisi d'appliquer les exemptions prévues par IFRS 16 et de ne pas comptabiliser au bilan de droit d'utilisation et de dette locative sur ces contrats.

**Variation des actifs au titre du droit d'utilisation**

La Caisse Régionale du Crédit Agricole de Centre France est preneur de nombreux actifs dont des bureaux, des agences et du matériel informatique.

Les informations relatives aux contrats dont la Caisse Régionale du Crédit Agricole de Centre France est preneur sont présentés ci-dessous :

(En milliers d'Euros)	31/12/2024	Variations de périmètre	Augmentations (acquisitions)	Diminutions (cessions)	Ecart de conversion	Autres mouvements	31/12/2025
<b>Immobilier :</b>							
Valeur brute	12 967	-	4 783	-2 118	-	-	15 632
Amortissements et dépréciations	-9 805	-	-2 790	2 060	-	-	-10 535
<b>Total Immobilier</b>	<b>3 162</b>	-	<b>1 993</b>	<b>-58</b>	-	-	<b>5 097</b>
<b>Mobilier :</b>							
Valeur brute	446	-	105	-139	-	-	412
Amortissements et dépréciations	-129	-	-145	55	-	-	-219
<b>Total Mobilier</b>	<b>317</b>	-	<b>-40</b>	<b>-84</b>	-	-	<b>193</b>
<b>Total Droits d'utilisation</b>	<b>3 479</b>	-	<b>1 953</b>	<b>-142</b>	-	-	<b>5 290</b>

(En milliers d'Euros)	31/12/2023	Variations de périmètre	Augmentations (acquisitions)	Diminutions (cessions)	Ecart de conversion	Autres mouvements	31/12/2024
<b>Immobilier :</b>							
Valeur brute	17 304	-	2 824	-7 161	-	-	12 967
Amortissements et dépréciations	-13 938	-	-2 717	6 850	-	-	-9 805
<b>Total Immobilier</b>	<b>3 366</b>	-	<b>107</b>	<b>-311</b>	-	-	<b>3 162</b>
<b>Mobilier :</b>							
Valeur brute		-	468	-22	-	-	446
Amortissements et dépréciations		-	-134	5	-	-	-129
<b>Total Mobilier</b>	<b>-</b>	-	<b>334</b>	<b>-17</b>	-	-	<b>317</b>
<b>Total Droits d'utilisation</b>	<b>3 366</b>	-	<b>441</b>	<b>-328</b>	-	-	<b>3 479</b>

— Echancier des dettes locatives :

(En milliers d'Euros)	31/12/2025			
	≤ 1 an	> 1 an à ≤ 5 ans	> 5 ans	Total Dettes locatives
Dettes locatives	1 476	2 412	935	4 823

(En milliers d'Euros)	31/12/2024			
	≤ 1 an	> 1 an à ≤ 5 ans	> 5 ans	Total Dettes locatives
Dettes locatives	1 314	1 320	376	3 010

— Détail des charges et produits de contrats de location :

(En milliers d'Euros)	31/12/2025	31/12/2024
Charges d'intérêts sur dettes locatives	-106	-72
<b>Total Intérêts et charges assimilées (PNB)</b>	<b>-106</b>	<b>-72</b>
Charges relatives aux contrats de location court terme	-115	-111
Charges relatives aux contrats de location de faible valeur	-1 804	-1 153
Charges relatives aux paiements de loyers variables exclus de l'évaluation de la dette	-	-
Produits de sous-location tirés d'actifs au titre de droits d'utilisation	-	-
Profits ou pertes résultant de transactions de cession-bail	-	-
Profits ou pertes résultant de modifications de contrats de location	-10	1
<b>Total Charges générales d'exploitation</b>	<b>-1 929</b>	<b>-1 263</b>
Dotations aux amortissements sur droits d'utilisation	-2 935	-2 851
<b>Total Dotations aux amortissements des immobilisations corporelles</b>	<b>-2 935</b>	<b>-2 851</b>
<b>Total Charges et produits de contrats de location</b>	<b>-4 970</b>	<b>-4 186</b>

— Montants des flux de trésorerie de la période :

(En milliers d'Euros)	31/12/2025	31/12/2024
Total des sorties de trésorerie relatives aux contrats de location	-5 011	-4 414

**8.2. Contrats de location dont le Groupe est bailleur.** — La Caisse Régionale du Crédit Agricole de Centre France propose à ses clients des activités de location qui prennent la forme de contrats de crédit-bail, de location avec option d'achat, de location financière, ou de location longue durée. Les contrats de location sont classés en contrats de location financement lorsque les termes du contrat de location transfèrent en substance la quasi-totalité des risques et avantages inhérents à la propriété au preneur.

Les autres contrats de location sont classés en location simple.

— Produits de contrats de location :

(En milliers d'Euros)	31/12/2025	31/12/2024
<b>Location-financement</b>	-	-
Profits ou pertes réalisés sur la vente	-	-
Produits financiers tirés des créances locatives	-	-
Produits des paiements de loyers variables	-	-
<b>Location simple</b>	<b>4 624</b>	<b>4 553</b>
Produits locatifs	4 624	4 553

## 9. – Engagements de financement et de garantie et autres garanties.

Les engagements de financement et de garantie et autres garanties intègrent les activités abandonnées.

— Engagements donnés et reçus :

(En milliers d'Euros)	31/12/2025	31/12/2024
<b>Engagements donnés</b>	<b>3 406 357</b>	<b>3 327 112</b>
Engagements de financement	2 461 054	2 274 884
Engagements en faveur des établissements de crédit	-	-
Engagements en faveur de la clientèle	2 461 054	2 274 884
<b>Engagements de garantie</b>	<b>945 303</b>	<b>1 052 228</b>
Engagements d'ordre des établissements de crédit	6 700	9 975
Engagements d'ordre de la clientèle	938 603	1 042 253
<b>Engagements sur titres</b>	-	-
Titres à livrer	-	-
<b>Engagements reçus</b>	<b>9 346 502</b>	<b>8 938 692</b>
<b>Engagements de financement</b>	<b>15 000</b>	<b>19 629</b>
Engagements reçus des établissements de crédit	15 000	19 629
Engagements reçus de la clientèle	-	-
<b>Engagements de garantie</b>	<b>9 331 502</b>	<b>8 919 063</b>
Engagements reçus des établissements de crédit	464 325	533 503
Engagements reçus de la clientèle	8 867 177	8 385 560
<b>Engagements sur titres</b>	-	-
Titres à recevoir	-	-

La Banque de France a mis fin, à compter du 13 décembre 2024, au canal de remise *Additional Credit Claims Corporates* dans le cadre des dispositifs exceptionnels mis en place en 2011 en réponse à la crise financière. Seules les créances « Prêts Garantis par l'Etat » restent éligibles aux remises de créances en Banque Centrale.

— Instruments financiers remis et reçus en garantie :

(En milliers d'Euros)	31/12/2025	31/12/2024
<b>Valeur comptable des actifs financiers remis en garantie (dont actifs transférés)</b>		
Titres et créances apportées en garanties des dispositifs de refinancement (Banque de France, CRH ...)	6 968 926	7 124 770
Titres prêtés	-	-
Dépôts de garantie sur opérations de marché	-	-
Autres dépôts de garantie	-	-
Titres et valeurs donnés en pension	-	-
<b>Total de la valeur comptable des actifs financiers remis en garantie</b>	<b>6 968 926</b>	<b>7 124 770</b>
<b>Valeur comptable des actifs financiers reçus en garantie</b>		
Autres dépôts de garantie	-	-
<b>Juste valeur des instruments reçus en garantie réutilisables et réutilisés</b>		
Titres empruntés	-	-
Titres et valeurs reçus en pension	-	-
Titres vendus à découvert	-	-
<b>Total Juste valeur des instruments reçus en garantie réutilisables et réutilisés</b>	<b>-</b>	<b>-</b>

Au 31 décembre 2025, la Caisse Régionale du Crédit Agricole de Centre France n'a pas utilisé les titres souscrits auprès des « FCT Crédit Agricole Habitat » comme dispositif de refinancement.

**Créances apportées en garantie.** — Au cours de l'année 2025, la Caisse Régionale du Crédit Agricole de Centre France a apporté 6 968 926 milliers d'euros de créances en garantie dans le cadre de la participation du groupe Crédit Agricole à différents mécanismes de refinancement, contre 7 124 770 milliers d'euros en 2024. La Caisse Régionale du Crédit Agricole de Centre France conserve l'intégralité des risques et avantages associés à ces créances.

En particulier, la Caisse Régionale du Crédit Agricole de Centre France a apporté :

- 2 222 578 milliers d'euros de créances à Crédit Agricole S.A. dans le cadre des opérations de refinancement du Groupe auprès de la Banque de France, contre 2 418 321 milliers d'euros en 2024 ;
- 155 781 milliers d'euros de créances hypothécaires à Crédit Agricole S.A. dans le cadre du refinancement auprès de la CRH (Caisse de Refinancement de l'Habitat), contre 139 020 milliers d'euros en 2024 ;
- 4 591 567 milliers d'euros de créances à Crédit Agricole S.A. ou à d'autres partenaires du Groupe dans le cadre de divers mécanismes de refinancement, contre 4 567 429 milliers d'euros en 2024.

**Garanties détenues et actifs reçus en garantie.** — La plus grande partie des garanties et rehaussements détenus correspond à des hypothèques, des nantissements ou des cautionnements reçus, quelle que soit la qualité des actifs garantis.

Les garanties détenues par la Caisse Régionale du Crédit Agricole de Centre France et qu'elle est autorisée à vendre ou à redonner en garantie sont non significatives et l'utilisation de ces garanties ne fait pas l'objet d'une politique systématisée étant donné son caractère marginal dans le cadre de l'activité de la Caisse Régionale du Crédit Agricole de Centre France.

La politique de l'établissement consiste à céder dès que possible les actifs obtenus par prise de possession de garanties.

#### 10. – Reclassements d'instruments financiers.

La Caisse Régionale du Crédit Agricole de Centre France n'a pas opéré en 2025 de reclassement au titre du paragraphe 4.4.1 d'IFRS 9.

#### 11. – Juste valeur des instruments financiers.

**La juste valeur** est le prix qui serait reçu pour la vente d'un actif ou payé pour le transfert d'un passif lors d'une transaction normale entre des participants de marché à la date d'évaluation.

La juste valeur est basée sur le prix de sortie (notion "d'*exit price*").

Les montants de juste valeur indiqués ci-dessous représentent les estimations effectuées à la date d'arrêt en ayant recours en priorité à des données de marché observables. Celles-ci sont susceptibles de changer au cours d'autres périodes en raison de l'évolution des conditions de marché ou d'autres facteurs.

Les calculs effectués représentent la meilleure estimation qui puisse être faite. Elle se base sur un certain nombre d'hypothèses. Il est supposé que les intervenants de marché agissent dans leur meilleur intérêt économique.

Dans la mesure où ces modèles présentent des incertitudes, les justes valeurs retenues peuvent ne pas se matérialiser lors de la vente réelle ou le règlement immédiat des instruments financiers concernés.

La hiérarchie de juste valeur des actifs et passifs financiers est ventilée selon les critères généraux d'observabilité des données d'entrées utilisées dans l'évaluation, conformément aux principes définis par la norme IFRS 13.

Le niveau 1 de la hiérarchie s'applique à la juste valeur des actifs et passifs financiers cotés sur un marché actif.

Le niveau 2 de la hiérarchie s'applique à la juste valeur des actifs et passifs financiers pour lesquels il existe des données observables. Il s'agit notamment des paramètres liés au risque de taux ou des paramètres de risque de crédit lorsque celui-ci peut être réévalué à partir de cotations de spreads de *Credit Default Swaps* (CDS). Les pensions données et reçues portant sur des sous-jacents cotés sur un marché actif sont également inscrites dans le niveau 2 de la hiérarchie, ainsi que les actifs et passifs financiers avec une composante à vue pour lesquels la juste valeur correspond au coût amorti non ajusté.

Le niveau 3 de la hiérarchie indique la juste valeur des actifs et passifs financiers pour lesquels il n'existe pas de donnée observable ou pour lesquels certains paramètres peuvent être réévalués à partir de modèles internes qui utilisent des données historiques. Il s'agit principalement des paramètres liés au risque de crédit ou au risque de remboursement anticipé.

Dans un certain nombre de cas, les valeurs de marché se rapprochent de la valeur comptable. Il s'agit notamment :

- des actifs ou passifs à taux variables pour lesquels les changements d'intérêts n'ont pas d'influence notable sur la juste valeur, car les taux de ces instruments s'ajustent fréquemment aux taux du marché ;
- des actifs ou passifs à court terme pour lesquels il est considéré que la valeur de remboursement est proche de la valeur de marché ;
- des instruments réalisés sur un marché réglementé (ex : l'épargne réglementée) pour lesquels les prix sont fixés par les pouvoirs publics ;
- des actifs ou passifs exigibles à vue ;
- des opérations pour lesquelles il n'existe pas de données fiables observables.

**11.1. Juste valeur des actifs et passifs financiers comptabilisés au coût amorti.** — La norme IFRS 7 demande des informations portant sur les instruments financiers qui ne sont pas comptabilisés à la Juste Valeur.

Les montants présentés dans « la valeur au bilan » des instruments financiers concernés incluent les créances et dettes rattachées et sont, pour les actifs, nets de dépréciation. Par ailleurs, la valeur au bilan des tableaux inclut la Juste Valeur de la portion couverte des éléments micro-couverts en couverture de Juste Valeur (Cf. note 3.5 « Comptabilité de couverture »). En revanche, la valeur comptable des éléments présentés dans ce tableau n'inclut pas l'écart de réévaluation des portefeuilles couverts en taux.

Pour être comptabilisés au coût amorti à l'actif du bilan, les instruments de dette doivent répondre cumulativement à deux critères :

- Être gérés dans un portefeuille dont la gestion a pour objectif la collecte des flux de trésorerie contractuels sur la durée de vie des actifs et dont les ventes sont strictement encadrées et limitées ;
- Donner droit seulement au remboursement du principal et aux versements reflétant la valeur temps de l'argent, le risque de crédit associé à l'instrument, les autres coûts et risques d'un contrat de prêt classique ainsi qu'une marge raisonnable, que le taux d'intérêt soit fixe ou variable (test "Solely Payments of Principal & Interests" ou test "SPPI").

A ce titre, les informations relatives à la valeur de marché de ces instruments doivent être analysées avec une attention particulière :

- Les valeurs indiquées représentent une estimation de la valeur de marché du 31 décembre 2025. Néanmoins ces valeurs de marché peuvent faire l'objet de variations en fonction des paramètres de marché, notamment l'évolution des taux d'intérêt et la qualité du risque de crédit des contreparties. Ces fluctuations peuvent conduire à un écart pouvant être substantiel entre la juste valeur indicative présentée dans le tableau ci-après et la valeur de décomptabilisation, notamment à l'échéance ou proche de l'échéance compatible avec un modèle de gestion de collecte dans lequel les instruments financiers sont classés.

Ainsi, l'écart entre l'indication de la juste valeur et sa valeur comptable ne représente pas une valeur de réalisation dans une perspective de continuité d'activité de l'établissement.

- Compte tenu du modèle de gestion consistant à collecter les flux de trésorerie des instruments financiers du portefeuille auquel il appartient, il est rappelé que ces instruments financiers ne sont pas gérés en fonction de l'évolution de leur juste valeur et que la performance de ces actifs est appréciée sur la base des flux de trésorerie contractuels perçus sur leur durée de vie de l'instrument.
- L'estimation de la juste valeur indicative des instruments comptabilisés au coût amorti est sujette à l'utilisation de modèles de valorisation notamment les prêts et créances vis-à-vis de la clientèle et plus particulièrement ceux dont la valorisation est fondée sur des données non observables de niveau 3.



— Juste valeur des actifs financiers comptabilisés au coût amorti au bilan :

(En milliers d'Euros)	Valeur au bilan au 31/12/2025	Juste valeur au 31/12/2025	Prix cotés sur des marchés actifs pour des instruments identiques : Niveau 1	Valorisation fondée sur des données observables : Niveau 2	Valorisation fondée sur des données non observables : Niveau 3
Prêts et créances	25 433 828	25 010 485	-	2 231 095	22 779 390
Prêts et créances sur les établissements de crédit	2 254 240	2 254 241	-	2 124 418	129 823
Prêts et créances sur la clientèle	23 179 588	22 756 244	-	106 677	22 649 567
Titres de dettes	2 060 578	1 821 553	1 821 534	-	19
<b>Total Actifs financiers dont la juste valeur est indiquée</b>	<b>27 494 406</b>	<b>26 832 038</b>	<b>1 821 534</b>	<b>2 231 095</b>	<b>22 779 409</b>

(En milliers d'Euros)	Valeur au bilan au 31/12/2024	Juste valeur au 31/12/2024	Prix cotés sur des marchés actifs pour des instruments identiques : Niveau 1	Valorisation fondée sur des données observables : Niveau 2	Valorisation fondée sur des données non observables : Niveau 3
<b>Prêts et créances</b>	<b>24 528 192</b>	<b>24 370 066</b>	-	<b>2 047 740</b>	<b>22 322 326</b>
Prêts et créances sur les établissements de crédit	2 061 288	2 061 263	-	1 937 027	124 236
Prêts et créances sur la clientèle	22 466 904	22 308 803	-	110 713	22 198 090
Titres de dettes	2 071 252	1 841 907	1 841 888	-	19
<b>Total Actifs financiers dont la juste valeur est indiquée</b>	<b>26 599 444</b>	<b>26 211 973</b>	<b>1 841 888</b>	<b>2 047 740</b>	<b>22 322 345</b>

L'écart de réévaluation à l'actif du bilan s'élève à -126 millions d'euros au 31 décembre 2025 contre -62 millions d'euros au 31 décembre 2024. En tenant compte de cette réévaluation, l'écart entre la juste valeur indicative et la valeur comptable à l'actif serait de 536 millions d'euros au 31 décembre 2025.

— Juste valeur des passifs financiers comptabilisés au coût amorti au bilan :

(En milliers d'Euros)	Valeur au bilan au 31/12/2025	Juste valeur au 31/12/2025	Prix cotés sur des marchés actifs pour des instruments identiques : Niveau 1	Valorisation fondée sur des données observables : Niveau 2	Valorisation fondée sur des données non observables : Niveau 3
Dettes envers les établissements de crédit	14 063 844	14 063 844	-	14 063 844	-
Dettes envers la clientèle	11 282 739	11 282 739	-	8 049 897	3 232 842
Dettes représentées par un titre	101 963	101 290	96 195	5 095	-
Dettes subordonnées	-	-	-	-	-
<b>Total Passifs financiers dont la juste valeur est indiquée</b>	<b>25 448 546</b>	<b>25 447 873</b>	<b>96 195</b>	<b>22 118 836</b>	<b>3 232 842</b>

(En milliers d'Euros)	Valeur au bilan au 31/12/2024	Juste valeur au 31/12/2024	Prix cotés sur des marchés actifs pour des instruments identiques : Niveau 1	Valorisation fondée sur des données observables : Niveau 2	Valorisation fondée sur des données non observables : Niveau 3
Dettes envers les établissements de crédit	13 623 336	13 623 336	-	13 623 336	-
Dettes envers la clientèle	10 888 004	10 888 004	-	10 326 800	561 204
Dettes représentées par un titre	105 388	104 568	98 673	5 895	-
Dettes subordonnées	-	-	-	-	-
<b>Total Passifs financiers dont la juste valeur est indiquée</b>	<b>24 616 728</b>	<b>24 615 908</b>	<b>98 673</b>	<b>23 956 031</b>	<b>561 204</b>

L'écart de réévaluation au passif du bilan s'élève à -26 millions d'euros au 31 décembre 2025 contre -20 millions d'euros au 31 décembre 2024. En tenant compte de cette réévaluation, l'écart entre la juste valeur indicative et la valeur comptable au passif serait de -25 millions d'euros au 31 décembre 2025.

**11.2. Informations sur les instruments financiers évalués à la juste valeur.****Evaluation du risque de contrepartie sur les dérivés actifs (*Credit Valuation Adjustment* ou CVA) du risque de non-exécution sur les dérivés passifs (*Debit Valuation Adjustment* ou DVA ou risque de crédit propre).**

L'ajustement de valeur relatif à la qualité de la contrepartie (CVA) vise à intégrer dans la valorisation des instruments dérivés le risque de crédit associé à la contrepartie (risque de non-paiement des sommes dues en cas de défaut). Cet ajustement est calculé globalement par contrepartie en fonction du profil d'expositions futures des transactions d'éduction faite d'éventuels collatéraux. Cet ajustement est systématiquement négatif et vient en minoration de la juste valeur active des instruments financiers.

L'ajustement de valeur relatif au risque de crédit propre de notre établissement (DVA) vise à intégrer dans la valorisation des instruments dérivés le risque porté par nos contreparties. Cet ajustement est calculé globalement par contrepartie en fonction du profil d'expositions futures des transactions. Cet ajustement est systématiquement positif et vient en diminution de la juste valeur passive des instruments financiers.

Le calcul du CVA/DVA repose sur une estimation des pertes attendues à partir de la probabilité de défaut et de la perte en cas de défaut. La méthodologie employée maximise l'utilisation de données d'entrée observables. La probabilité de défaut est en priorité directement déduite de CDS cotés ou de proxys de CDS cotés lorsqu'ils sont jugés suffisamment liquides.

**Répartition des instruments financiers à la juste valeur par modèle de valorisation**

Les montants présentés incluent les créances et dettes rattachées et sont nets de dépréciation.

— Actifs financiers valorisés à la juste valeur :

(En milliers d'Euros)	31/12/2025	Prix cotés sur des marchés actifs pour des instruments identiques : Niveau 1	Valorisation fondée sur des données observables : Niveau 2	Valorisation fondée sur des données non observables : Niveau 3
<b>Actifs financiers détenus à des fins de transaction</b>	<b>42 189</b>	-	<b>42 189</b>	-
Créances sur les établissements de crédit	-	-	-	-
Créances sur la clientèle	-	-	-	-
Titres reçus en pension livrée	-	-	-	-
Valeurs reçues en pension	-	-	-	-
Titres détenus à des fins de transaction	-	-	-	-
Instruments dérivés	42 189	-	42 189	-
<b>Autres actifs financiers à la juste valeur par résultat (1)</b>	<b>471 159</b>	<b>85 506</b>	<b>361 828</b>	<b>23 825</b>
<b><i>Instruments de capitaux propres à la juste valeur par résultat</i></b>	<b>256 530</b>	<b>54 309</b>	<b>178 461</b>	<b>23 760</b>
<b><i>Instruments de dettes ne remplissant pas les critères SPPI</i></b>	<b>214 629</b>	<b>31 197</b>	<b>183 367</b>	<b>65</b>
Créances sur les établissements de crédit	-	-	-	-
Créances sur la clientèle	2 097	-	2 097	-
Titres de dettes	212 532	31 197	181 270	65
<b><i>Autres instruments de dettes à la juste valeur par résultat par nature</i></b>	-	-	-	-
<b><i>Actifs représentatifs de contrats en unités de compte</i></b>	-	-	-	-
<b><i>Actifs financiers à la juste valeur par résultat sur option</i></b>	-	-	-	-
Créances sur les établissements de crédit	-	-	-	-
Créances sur la clientèle	-	-	-	-
Titres à la juste valeur par résultat sur option	-	-	-	-
<b>Actifs financiers à la juste valeur par capitaux propres</b>	<b>3 576 319</b>	-	<b>3 563 304</b>	<b>13 015</b>
Instruments de capitaux propres comptabilisés en capitaux propres non recyclables	3 571 792	-	3 558 777	13 015
Instruments de dettes comptabilisés en capitaux propres recyclables	4 527	-	4 527	-
<b>Instruments dérivés de couverture</b>	<b>182 328</b>	-	<b>182 328</b>	-
<b>Total Actifs financiers valorisés à la juste valeur</b>	<b>4 271 995</b>	<b>85 506</b>	<b>4 149 649</b>	<b>36 840</b>
Transferts issus du Niveau 1 : Prix cotés sur des marchés actifs pour des instruments identiques			-	-
Transferts issus du Niveau 2 : Valorisation fondée sur des données observables		-		-
Transferts issus du Niveau 3 : Valorisation fondée sur des données non observables		-	-	
<b>Total des transferts vers chacun des niveaux</b>		-	-	-

(1) Le montant des OPC s'élève à 203 794 milliers d'euros au 31/12/2025 et classé en niveau 1 pour 31 197 milliers d'euros et en niveau 2 pour 172 597 milliers d'euros.

(En milliers d'Euros)	31/12/2024	Prix cotés sur des marchés actifs pour des instruments identiques : Niveau 1	Valorisation fondée sur des données observables : Niveau 2	Valorisation fondée sur des données non observables : Niveau 3
<b>Actifs financiers détenus à des fins de transaction</b>	<b>41 402</b>	-	<b>41 402</b>	-
Créances sur les établissements de crédit	-	-	-	-
Créances sur la clientèle	-	-	-	-
Titres reçus en pension livrée	-	-	-	-
Valeurs reçues en pension	-	-	-	-
Titres détenus à des fins de transaction	-	-	-	-
Instruments dérivés	41 402	-	41 402	-
<b>Autres actifs financiers à la juste valeur par résultat (1)</b>	<b>413 014</b>	<b>76 943</b>	<b>313 652</b>	<b>22 419</b>
Instruments de capitaux propres à la juste valeur par résultat	221 184	39 859	158 971	22 354
Instruments de dettes ne remplissant pas les critères SPPI	191 830	37 084	154 681	65
Créances sur les établissements de crédit	-	-	-	-
Créances sur la clientèle	1 973	-	1 973	-
Titres de dettes	189 857	37 084	152 708	65
<b>Autres instruments de dettes à la juste valeur par résultat par nature</b>	-	-	-	-
<b>Actifs représentatifs de contrats en unités de compte</b>	-	-	-	-
<b>Actifs financiers à la juste valeur par résultat sur option</b>	-	-	-	-
Créances sur les établissements de crédit	-	-	-	-
Créances sur la clientèle	-	-	-	-
Titres à la juste valeur par résultat sur option	-	-	-	-
<b>Actifs financiers à la juste valeur par capitaux propres</b>	<b>3 029 797</b>	-	<b>3 018 515</b>	<b>11 282</b>
Instruments de capitaux propres comptabilisés en capitaux propres non recyclables	3 025 099	-	3 013 817	11 282
Instruments de dettes comptabilisés en capitaux propres recyclables	4 698	-	4 698	-
Instruments dérivés de couverture	168 217	-	168 217	-
<b>Total Actifs financiers valorisés à la juste valeur</b>	<b>3 652 430</b>	<b>76 943</b>	<b>3 541 786</b>	<b>33 701</b>
Transferts issus du Niveau 1 : Prix cotés sur des marchés actifs pour des instruments identiques			-	-
Transferts issus du Niveau 2 : Valorisation fondée sur des données observables		-		-
Transferts issus du Niveau 3 : Valorisation fondée sur des données non observables		-	-	
<b>Total des transferts vers chacun des niveaux</b>		-	-	-

(1) Le montant des OPC s'élève à 180 916 milliers d'euros au 31/12/2024 et classé en niveau 1 pour 37 084 milliers d'euros et en niveau 2 pour 143 832 milliers d'euros.

— Passifs financiers valorisés à la juste valeur :

(En milliers d'Euros)	31/12/2025	Prix cotés sur des marchés actifs pour des instruments identiques : Niveau 1	Valorisation fondée sur des données observables : Niveau 2	Valorisation fondée sur des données non observables : Niveau 3
<b>Passifs financiers détenus à des fins de transaction</b>	<b>43 051</b>	-	<b>43 051</b>	-
Titres vendus à découvert	-	-	-	-
Titres donnés en pension livrée	-	-	-	-
Dettes représentées par un titre	-	-	-	-
Dettes envers les établissements de crédit	-	-	-	-
Dettes envers la clientèle	-	-	-	-
Instruments dérivés	43 051	-	43 051	-
<b>Passifs financiers à la juste valeur par résultat sur option</b>	-	-	-	-
Instruments dérivés de couverture	120 719	-	120 719	-
<b>Total Passifs financiers valorisés à la juste valeur</b>	<b>163 770</b>	-	<b>163 770</b>	-
Transferts issus du Niveau 1 : Prix cotés sur des marchés actifs pour des instruments identiques			-	-
Transferts issus du Niveau 2 : Valorisation fondée sur des données observables		-		-
Transferts issus du Niveau 3 : Valorisation fondée sur des données non observables		-	-	
<b>Total des transferts vers chacun des niveaux</b>		-	-	-

(En milliers d'Euros)	31/12/2024	Prix cotés sur des marchés actifs pour des instruments identiques : Niveau 1	Valorisation fondée sur des données observables : Niveau 2	Valorisation fondée sur des données non observables : Niveau 3
<b>Passifs financiers détenus à des fins de transaction</b>	<b>42 524</b>	-	<b>42 524</b>	-
Titres vendus à découvert	-	-	-	-
Titres donnés en pension livrée	-	-	-	-
Dettes représentées par un titre	-	-	-	-
Dettes envers les établissements de crédit	-	-	-	-
Dettes envers la clientèle	-	-	-	-
Instruments dérivés	42 524	-	42 524	-
<b>Passifs financiers à la juste valeur par résultat sur option</b>	-	-	-	-
Instruments dérivés de couverture	176 855	-	176 855	-
<b>Total Passifs financiers valorisés à la juste valeur</b>	<b>219 379</b>	-	<b>219 379</b>	-
Transferts issus du Niveau 1 : Prix cotés sur des marchés actifs pour des instruments identiques			-	-
Transferts issus du Niveau 2 : Valorisation fondée sur des données observables		-		-
Transferts issus du Niveau 3 : Valorisation fondée sur des données non observables		-	-	
<b>Total des transferts vers chacun des niveaux</b>		-	-	-

**Variation du solde des instruments financiers valorisés à la juste valeur selon le niveau 3**

— Actifs financiers valorisés à la juste valeur selon le niveau 3 :

Tableau 1 sur 3	Total Actifs financiers valorisés à la juste Valeur selon le niveau 3	Actifs financiers détenus à des fins de transaction					
		Créances sur les établissements de crédit	Créances sur la clientèle	Titres reçus en pension livrée	Valeurs reçues en pension	Titres détenus à des fins de transaction	Instruments dérivés
<b>Solde de clôture 31/12/2024</b>	<b>33 701</b>	-	-	-	-	-	-
Gains /pertes de la période (1)	1 139	-	-	-	-	-	-
Comptabilisés en résultat	1 406	-	-	-	-	-	-
Comptabilisés en capitaux propres	-267	-	-	-	-	-	-
Achats de la période	2 000	-	-	-	-	-	-
Ventes de la période	-	-	-	-	-	-	-
Emissions de la période	-	-	-	-	-	-	-
Dénouements de la période	-	-	-	-	-	-	-
Reclassements de la période	-	-	-	-	-	-	-
Variations liées au périmètre de la période	-	-	-	-	-	-	-
Transferts	-	-	-	-	-	-	-
Transferts vers niveau 3	-	-	-	-	-	-	-
Transferts hors niveau 3	-	-	-	-	-	-	-
<b>Solde de clôture 31/12/2025</b>	<b>36 840</b>	-	-	-	-	-	-

Tableau 2 sur 3 (En milliers d'Euros)	Autres actifs financiers à la juste valeur par résultat								
	Instruments de capitaux propres à la juste valeur par résultat	Instruments de dettes ne remplissant pas les critères SPPI			Autres instruments de dettes à la juste valeur par résultat par nature	Actifs représentatifs de contrats en unités de compte	Actifs financiers à la juste valeur par résultat sur option		
		Actions et autres titres à revenu variable et titres de participation non consolidés	Créances sur les établissements de crédit	Créances sur la clientèle			Titres de dettes	Créances sur les établissements de crédit	Créances sur la clientèle
Solde de clôture 31/12/2024	22 354	-	-	65	-	-	-	-	-
Gains /pertes de la période (1)	1 406	-	-	-	-	-	-	-	-
Comptabilisés en résultat	1 406	-	-	-	-	-	-	-	-
Comptabilisés en capitaux propres	-	-	-	-	-	-	-	-	-
Achats de la période	-	-	-	-	-	-	-	-	-
Ventes de la période	-	-	-	-	-	-	-	-	-
Emissions de la période	-	-	-	-	-	-	-	-	-
Dénouements de la période	-	-	-	-	-	-	-	-	-
Reclassements de la période	-	-	-	-	-	-	-	-	-
Variations liées au périmètre de la période	-	-	-	-	-	-	-	-	-
Transferts	-	-	-	-	-	-	-	-	-
Transferts vers niveau 3	-	-	-	-	-	-	-	-	-
Transferts hors niveau 3	-	-	-	-	-	-	-	-	-
Solde de clôture 31/12/2025	23 760	-	-	65	-	-	-	-	-

Tableau 3 sur 3 (En milliers d'Euros)	Actifs financiers à la juste valeur par capitaux propres		
	Instruments de capitaux propres comptabilisés à la juste valeur par capitaux propres non recyclables	Instruments de dettes comptabilisés à la juste valeur par capitaux propres recyclables	Instruments dérivés de couverture
<b>Solde de clôture 31/12/2024</b>	<b>11 282</b>	-	-
Gains /pertes de la période (1)	-267	-	-
Comptabilisés en résultat	-	-	-
Comptabilisés en capitaux propres	-267	-	-
Achats de la période	2 000	-	-
Ventes de la période	-	-	-
Emissions de la période	-	-	-
Dénouements de la période	-	-	-
Reclassements de la période	-	-	-
Variations liées au périmètre de la période	-	-	-
Transferts	-	-	-
Transferts vers niveau 3	-	-	-
Transferts hors niveau 3	-	-	-
<b>Solde de clôture 31/12/2025</b>	<b>13 015</b>	-	-

(1) ce solde inclut les gains et pertes de la période provenant des actifs détenus au bilan à la date de la clôture pour les montants suivants :

<b>Gains/ pertes de la période provenant des actifs de niveau 3 détenus au bilan en date de clôture</b>	<b>1 139</b>
Comptabilisés en résultat	1 406
Comptabilisés en capitaux propres	-267

— Passifs financiers valorisés à la juste valeur selon le niveau 3 :

Les gains et pertes comptabilisés en résultat liés aux instruments financiers détenus à des fins de transaction et à la juste valeur par résultat sur option et aux instruments dérivés sont enregistrés en « Gains ou pertes nets sur instruments financiers à la juste valeur par résultat » ; les gains et pertes comptabilisés en résultat liés aux actifs financiers à la juste valeur par capitaux propres sont enregistrés en « Gains ou pertes nets sur instruments financiers à la juste valeur par capitaux propres ».

## 12. – Périmètre de consolidation au 31 décembre 2025.

**Date de clôture.** — Les états financiers utilisés pour la préparation des états financiers consolidés sont établis à la même date que celle des états financiers du Groupe.

### 12.1. Information sur les filiales.

**12.1.1. Restrictions sur les entités contrôlées.** — La Caisse Régionale de Crédit Agricole Centre France ne contrôle pas d'autres entités dans lesquelles elle détiendrait plus de la moitié des droits de vote. Elle n'est donc pas concernée par les restrictions de type réglementaire, légal et contractuel, et n'apporte pas son soutien à des entités structurées contrôlée.

**12.1.2. Opérations de titrisation et fonds dédiés.** — Pour plus de détails sur ces opérations de titrisation et sur l'indication de la valeur comptable des actifs concernés et des passifs associés, il est possible de se reporter à la note 6.6 « Actifs transférés non décomptabilisés ou décomptabilisés avec implication continue ».

Les Caisses régionales depuis 2015 ont participé à plusieurs titrisations True Sale. Ces titrisations sont des RMBS français soit autosouscrits, soit placés dans le marché par le Groupe.

Ces opérations se traduisent par une cession de crédits à l'habitat originés par les 39 Caisses régionales et éventuellement LCL pour certains FCT, à un FCT (un par titrisation). Les FCT sont consolidés au sein du groupe Crédit Agricole.

Dans le cadre de ces titrisations, la Caisse Régionale du Crédit Agricole de Centre France a cédé, à l'origine, des crédits habitat pour un montant de 995 millions d'euros aux FCT.

### 12.2. Co-entreprises et entreprises associées.

#### Informations financières des co-entreprises et des entreprises associées

Au 31 décembre 2025,

- la valeur de mise en équivalence des entreprises associées s'élève à 25 766 milliers d'euros (25 133 milliers d'euros au 31 décembre 2024).

La Caisse Régionale du Crédit Agricole de Centre France détient des intérêts dans 1 entreprise associée : FINAURA, société détenue par notre filiale CACF Investissements fonciers à hauteur de 25 %.

Les co-entreprises et les entreprises associées significatives sont présentées dans le tableau ci-dessous. Il s'agit des principales co-entreprises et entreprises associées qui composent la "valeur de mise en équivalence au bilan".

La Caisse Régionale du Crédit Agricole de Centre France exerce une influence notable en raison de sa participation dans le capital et de sa présence au sein du conseil d'administration.

(En milliers d'Euros)	31/12/2025					
	% d'intérêt	Valeur de mise en équivalence	Valeur boursière	Dividendes versés aux entités du Groupe	Quote-part de résultat net	Quote-part de capitaux propres (1)
Co-entreprises						
<b>Valeur nette au bilan des quotes-parts dans les sociétés mises en équivalence (co-entreprises)</b>		-			-	-
Entreprises associées FINAURA	25,00%	25 766	-	-	633	25 766
<b>Valeur nette au bilan des quotes-parts dans les sociétés mises en équivalence (Entreprises associées)</b>		-				
<b>Valeur nette au bilan des quotes-parts dans les sociétés mises en équivalence</b>		-			-	-
<i>(1) Capitaux propres part du groupe dans les états financiers de la co-entreprise ou de l'entreprise associées lorsque la co-entreprise ou l'entreprise associées est un sous-groupe.</i>						

(En milliers d'Euros)	31/12/2024					
	% d'intérêt	Valeur de mise en équivalence	Valeur boursière	Dividendes versés aux entités du Groupe	Quote-part de résultat net	Quote-part de capitaux propres (1)
Co-entreprises						
<b>Valeur nette au bilan des quotes-parts dans les sociétés mises en équivalence (co-entreprises)</b>		-			-	-
Entreprises associées FINAURA	25,00%	25 133	-	-	1 516	25 133
<b>Valeur nette au bilan des quotes-parts dans les sociétés mises en équivalence (Entreprises associées)</b>		-			-	-
<b>Valeur nette au bilan des quotes-parts dans les sociétés mises en équivalence</b>		-			-	-
<i>(1) Capitaux propres part du groupe dans les états financiers de la co-entreprise ou de l'entreprise associées lorsque la co-entreprise ou l'entreprise associées est un sous-groupe.</i>						

Les informations financières résumées des co-entreprises et des entreprises associées significatives de la Caisse Régionale du Crédit Agricole de Centre France sont présentées ci-après :

(En milliers d'Euros)	31/12/2025			
	PNB	Résultat net	Total actif	Total capitaux propres
Co-entreprises				
Entreprises associées FINAURA	2 060	2 532	103 408	-

(En milliers d'Euros)	31/12/2024			
	PNB	Résultat net	Total actif	Total capitaux propres
Co-entreprises				
Entreprises associées FINAURA	5 038	3 836	100 639	-

#### Informations sur les risques associés aux intérêts détenus

Au 31 décembre 2025, le montant des passifs éventuels en cours s'élève dans :

- les entreprises associées à 0 milliers d'euros.

**Restrictions significatives sur les co-entreprises et les entreprises associées**

La Caisse Régionale du Crédit Agricole de Centre France n'applique pas de restrictions qui limitent l'accès ou la capacité des entreprises associées à verser des dividendes ou à rembourser des créances à l'entité.

**12.3. Participations ne donnant pas le contrôle.****Informations sur l'étendue des intérêts détenus par les participations significatives ne donnant pas le contrôle**

Le Crédit Agricole Centre France ne possède pas dans son périmètre de consolidation de filiales et entités structurées.

**12.4. Composition du périmètre :**

Périmètre de consolidation de la Caisse Régionale du Crédit Agricole de Centre France	Méthode de consolidation (1)	Modification de périmètre (2)	Implantation	Type d'entité et nature du contrôle (3)	% de contrôle		% d'intérêt	
					31/12/2025	31/12/2024	31/12/2025	31/12/2024
S.C.I. 3, rue Paul Valéry 75016 PARIS	Intégration globale		France	F	99,99	99,99	99,99	99,99
S.C.I., 31 rue Monge 75005 PARIS	Intégration globale		France	F	99,99	99,99	99,99	99,99
S.C.I. 18, avenue de Paris 94300 VINCENNES	Intégration globale		France	F	99,99	99,99	99,99	99,99
S.C.I. 4, rue Michelet 75006 PARIS	Intégration globale		France	F	99,99	99,99	99,99	99,99
S.C.I. 37, avenue Rapp 75007 PARIS	Intégration globale		France	F	99,99	99,99	99,99	99,99
S.C.I. 38, rue Desaix 75015 PARIS	Intégration globale		France	F	99,99	99,99	99,99	99,99
S.C.I. 14, rue Colonel Moll 75017 PARIS	Intégration globale		France	F	99,99	99,99	99,99	99,99
SAS CACF DEVELOPPEMENT	Intégration globale		France	F	100,00	100,00	100,00	100,00
SA BANQUE CHALUS	Intégration globale		France	F	100,00	100,00	100,00	100,00
SAS CACF IMMOBILIER	Intégration globale		France	F	100,00	100,00	100,00	100,00
FCT CREDIT AGRICOLE HABITAT 2020	Intégration globale	S1	France	ESC			100,00	100,00
FCT CREDIT AGRICOLE HABITAT 2022	Intégration globale		France	ESC	100,00	100,00	100,00	100,00
FCT CREDIT AGRICOLE HABITAT 2024	Intégration globale		France	ESC	100,00	100,00		
FCT CREDIT AGRICOLE HABITAT 2025	Intégration globale	E2	France	ESC	100,00	100,00	100,00	100,00
SNC CACF INVESTISSEMENTS FONCIERS	Intégration globale		France	F	99,99	99,99	99,99	99,99
FINAURA	Mise en équivalence		France	EA	25,00	25,00	25,00	25,00

(1) Intégration globale  
Mise en équivalence

(2) Entrée (E) dans le périmètre  
E1 : Franchissement de seuil  
E2 : Création  
Sortie (S) de périmètre  
S1 : Cessation d'activité (dont dissolution, liquidation)  
S2 : Société cédée au hors groupe ou perte de contrôle

(3) F : Filiale  
ESC : Entité structurée contrôlée  
EA : Entreprise associée

Au 31 décembre 2025, la Caisse Régionale du Crédit Agricole de Centre France ayant participé aux opérations de titrisation Crédit Agricole Habitat a consolidé ses quotes-parts (analyse par silo) de chacun des FCT, le complément de prix de cession, le mécanisme de garantie ainsi que la convention de remboursement interne limitant in fine la responsabilité de chaque cédant à hauteur des « gains et pertes » réellement constatés sur les créances qu'il a cédées aux FCT.



**13. – Participations et entités structurées non consolidées.**

**13.1. Participations non consolidées.** — Ces titres enregistrés à la juste valeur par résultat ou la juste valeur par capitaux propres non recyclables, sont des titres à revenu variable représentatifs d'une fraction significative du capital des sociétés qui les ont émis et destinés à être détenus durablement.

Ce poste s'élève à 105 826 milliers d'euros au 31 décembre 2025 contre 57 434 milliers d'euros au 31 décembre 2024.

**13.1.1. Entités non intégrées dans le périmètre de consolidation.** — Les entités sous contrôle exclusif, sous contrôle conjoint et sous influence notable non intégrées dans le périmètre de consolidation, sont présentées dans le tableau ci-dessous :

Entités non consolidées	Siège social	% d'intérêt		Motif d'exclusion du périmètre de consolidation
		31/12/2025	31/12/2024	
CACF ENERGIES	France	100,00%	100,00%	Après analyse aucun impact sur comptes consolidés
SOLARIS CENTRE FRANCE	France	50,00%	50,00%	Non dépassement des seuils
GF DU BOURBONNAIS	France	100,00%	100,00%	Dépassement seuil bilan lié à une augmentation de capital pour une opération d'investissement qui est toujours en cours à ce jour.
CHIRAC LANTOURNE	France	99,55%	99,55%	Non dépassement des seuils
CACF PARTICIPATIONS REGIONALES	France	100,00%	100,00%	Non dépassement des seuils
CENTRE AUVERGNE	France	100,00%	100,00%	Non dépassement des seuils
STADE REPUBLIQUE	France	100,00%	100,00%	Actif net immobilier inférieur au seuil bilan
CACF CAPITAL TPE	France	100,00%	100,00%	Non dépassement des seuils
CACF CAPITAL INNOVATION	France	100,00%	100,00%	Dépassement du seuil résultat lié à une opération de cession de titres exceptionnelle sur 2025
SAS VILLAGE BY CA CENTRE FRANCE	France	100,00%	100,00%	Dépassement seuil résultat lié au déficit, réflexion de la CR pour le réduire sur les années futures
FONTMAURE	France	100,00%	100,00%	Début de l'activité de gestion location qui a généré un déficit
CACF SOLEILS	France	100,00%	100,00%	Non dépassement des seuils
FONCIERE LE PIC	France	36,00%	36,00%	Non dépassement des seuils
FONCIERE CMD	France	36,00%	36,00%	Non dépassement des seuils
FGM63 - LE GRAND MESS	France	74,00%	74,00%	Données financières 2025 non disponibles pour analyse
SCI TERRES DE VOLCANS	France	100,00%	0,00%	Nouvelle participation, pas encore de données financières (1er exercice social = 31/12/25)
PARC SOLAIRE EV12	France	95,01%	0,00%	Acquisition récente sur 2025, données pour analyse non disponibles
FONCIERE SUCRIERE BOURDON	France	33,50%	0,00%	Acquisition récente sur 2025, données pour analyse non disponibles

**Informations sur les entités structurées non consolidées.**

Conformément à IFRS 12, une entité structurée est une entité conçue de telle manière que les droits de vote ou droits similaires ne constituent pas le facteur déterminant pour établir qui contrôle l'entité ; c'est notamment le cas lorsque les droits de vote concernent uniquement des tâches administratives et que les activités pertinentes sont dirigées au moyen d'accords contractuels.

**Informations sur la nature et l'étendue des intérêts détenus.**

Au 31 décembre 2025, la Caisse Régionale du Crédit Agricole de Centre France a des intérêts dans certaines entités structurées non consolidées, dont les principales caractéristiques sont présentées ci-dessous sur la base de leur typologie d'activité

— Fonds de placement :

La Caisse Régionale du Crédit Agricole de Centre France investit dans des sociétés créées afin de répondre à la demande des investisseurs dans le cadre de la gestion de sa trésorerie, d'une part, et dans le cadre du placement des primes d'assurance reçues des clients des sociétés d'assurance conformément aux dispositions réglementaires prévues par le Code des assurances d'autre part. Les placements des sociétés d'assurance permettent de garantir les engagements pris vis-à-vis des assurés tout au long de la vie des contrats d'assurance. Leur valeur et leur rendement sont corrélés à ces engagements.

— Intérêts détenus dans des entités structurées non consolidées par nature d'activités :

Au 31 décembre 2025 et au 31 décembre 2024, l'implication de la Caisse Régionale du Crédit Agricole de Centre France dans des entités structurées non consolidées est présentée pour l'ensemble des familles d'entités structurées sponsorisées significatives pour la Caisse Régionale du Crédit Agricole de Centre France dans les tableaux ci-dessous :

(En milliers d'Euros)	31/12/2025															
	Titrisation				Gestion d'actifs				Fonds de placement (1)				Financement structuré (1)			
	Valeur au bilan	Perte maximale			Valeur au bilan	Perte maximale			Valeur au bilan	Perte maximale			Valeur au bilan	Perte maximale		
		Exposition maximale au risque de perte	Garanties reçues et autres rehaussements de crédit	Exposition nette		Exposition maximale au risque de perte	Garanties reçues et autres rehaussements de crédit	Exposition nette		Exposition maximale au risque de perte	Garanties reçues et autres rehaussements de crédit	Exposition nette		Exposition maximale au risque de perte	Garanties reçues et autres rehaussements de crédit	Exposition nette
Actifs financiers à la juste valeur par résultat	-	-	-	-	-	-	-	-	169 215	169 215	-	169 215	-	-	-	-
Actifs financiers à la juste valeur par capitaux propres	-	-	-	-	-	-	-	-	-	-	-	-	-	-	-	-
Actifs financiers au coût amorti	-	-	-	-	-	-	-	-	-	-	-	-	-	-	-	-
Total des actifs reconnus vis-à-vis des entités structurées non consolidées	-	-	-	-	-	-	-	-	169 215	169 215	-	169 215	-	-	-	-
Instruments de capitaux propres	-	-	-	-	-	-	-	-	-	-	-	-	-	-	-	-
Passifs financiers à la juste valeur par résultat	-	-	-	-	-	-	-	-	-	-	-	-	-	-	-	-
Dettes	-	-	-	-	-	-	-	-	-	-	-	-	-	-	-	-
Total des passifs reconnus vis-à-vis des entités structurées non consolidées	-	-	-	-	-	-	-	-	-	-	-	-	-	-	-	-
Engagements donnés	-	-	-	-	-	-	-	-	-	-	-	-	-	-	-	-
Engagements de financement	-	-	-	-	-	-	-	-	-	-	-	-	-	-	-	-
Engagements de garantie	-	-	-	-	-	-	-	-	-	-	-	-	-	-	-	-
Autres	-	-	-	-	-	-	-	-	-	-	-	-	-	-	-	-
Provisions pour risque d'exécution - Engagements par signature	-	-	-	-	-	-	-	-	-	-	-	-	-	-	-	-
Total des engagements hors bilan net de provisions vis-à-vis des entités structurées non consolidées	-	-	-	-	-	-	-	-	-	-	-	-	-	-	-	-
Total Bilan des entités structurées non consolidées	-	-	-	-	-	-	-	-	27 085 226	-	-	-	-	-	-	-
(1) Les entités structurées non sponsorisées ne présentent pas de risques spécifiques liées à la nature de l'entité. Des informations relatives à ces expositions sont communiquées dans la note 3.1 « Exposition au risque de crédit » et dans la note 3.3 « Risque de marché ». Il s'agit des fonds de placement dans lesquels le Groupe n'est pas gérant et des entités de financement structuré dans lesquelles le Groupe a uniquement accordé un prêt.																

(En milliers d'Euros)	31/12/2024															
	Titrisation				Gestion d'actifs				Fonds de placement (1)				Financement structuré (1)			
	Valeur au bilan	Perte maximale			Valeur au bilan	Perte maximale			Valeur au bilan	Perte maximale			Valeur au bilan	Perte maximale		
		Exposition maximale au risque de perte	Garantie s reçues et autres rehausse ments de crédit	Expositio n nette		Expositi on maximal e au risque de perte	Garantie s reçues et autres rehausse ments de crédit	Expos ition nette		Exposition maximale au risque de perte	Garantie s reçues et autres rehausse ments de crédit	Exposition nette		Exposi tion maxim ale au risque de perte	Garantie s reçues et autres rehausse ments de crédit	Expos ition nette
Actifs financiers à la juste valeur par résultat	-	-	-	-	-	-	-	-	147 996	147 996	-	147 996	-	-	-	-
Actifs financiers à la juste valeur par capitaux propres	-	-	-	-	-	-	-	-	-	-	-	-	-	-	-	-
Actifs financiers au coût amorti	-	-	-	-	-	-	-	-	-	-	-	-	-	-	-	-
<b>Total des actifs reconnus vis-à-vis des entités structurées non consolidées</b>	-	-	-	-	-	-	-	-	<b>147 996</b>	<b>147 996</b>	-	<b>147 996</b>	-	-	-	-
Instruments de capitaux propres	-	-	-	-	-	-	-	-	-	-	-	-	-	-	-	-
Passifs financiers à la juste valeur par résultat	-	-	-	-	-	-	-	-	-	-	-	-	-	-	-	-
Dettes	-	-	-	-	-	-	-	-	-	-	-	-	-	-	-	-
<b>Total des passifs reconnus vis-à-vis des entités structurées non consolidées</b>	-	-	-	-	-	-	-	-	-	-	-	-	-	-	-	-
Engagements donnés	-	-	-	-	-	-	-	-	-	-	-	-	-	-	-	-
Engagements de financement	-	-	-	-	-	-	-	-	-	-	-	-	-	-	-	-
Engagements de garantie	-	-	-	-	-	-	-	-	-	-	-	-	-	-	-	-
Autres	-	-	-	-	-	-	-	-	-	-	-	-	-	-	-	-
Provisions pour risque d'exécution - Engagements par signature	-	-	-	-	-	-	-	-	-	-	-	-	-	-	-	-
<b>Total des engagements hors bilan net de provisions vis-à-vis des entités structurées non consolidées</b>	-	-	-	-	-	-	-	-	-	-	-	-	-	-	-	-
<b>Total Bilan des entités structurées non consolidées</b>	-	-	-	-	-	-	-	-	<b>8 866 641</b>	-	-	-	-	-	-	-

(1) Les entités structurées non sponsorisées ne présentent pas de risques spécifiques liées à la nature de l'entité. Des informations relatives à ces expositions sont communiquées dans la note 3.1 « Exposition au risque de crédit » et dans la note 3.3 « Risque de marché ». Il s'agit des fonds de placement dans lesquels le Groupe n'est pas créant et des entités de financement structuré dans lesquelles le Groupe a uniquement accordé un prêt.

(1) Les entités structurées non sponsorisées ne présentent pas de risques spécifiques liées à la nature de l'entité. Des informations relatives à ces expositions sont communiquées dans la note 3.1 « Exposition au risque de crédit » et dans la note 3.3 « Risque de marché ». Il s'agit des fonds de placement dans lesquels le Groupe n'est pas gérant et des entités de financement structuré dans lesquelles le Groupe a uniquement accordé un prêt.

### Exposition maximale au risque de perte.

L'exposition maximale au risque de perte des instruments financiers correspond à la valeur comptabilisée au bilan à l'exception des dérivés de vente d'option et de CDS (*credit default swap*) pour lesquels l'exposition correspond à l'actif au montant du notionnel et au passif au notionnel minoré du *mark-to-market*. L'exposition maximale au risque de perte des engagements donnés correspond au montant du notionnel et la provision sur engagements donnés au montant comptabilisé au bilan.

### 14. – Événements postérieurs au 31 décembre 2025

Aucun événement particulier n'est à signaler.

### Rapport des commissaires aux comptes sur les comptes consolidés (Exercice clos le 31 décembre 2025.)

A l'Assemblée Générale de la Caisse régionale de Crédit Agricole Mutuel de Centre France,

**Opinion.** — En exécution de la mission qui nous a été confiée par votre assemblée générale, nous avons effectué l'audit des comptes consolidés de la Caisse régionale de Crédit Agricole Mutuel de Centre France relatifs à l'exercice clos le 31 décembre 2025, tels qu'ils sont joints au présent rapport.

Nous certifions que les comptes consolidés sont, au regard du référentiel IFRS tel qu'adopté dans l'Union européenne, réguliers et sincères et donnent une image fidèle du résultat des opérations de l'exercice écoulé ainsi que de la situation financière et du patrimoine, à la fin de l'exercice, de l'ensemble constitué par les personnes et entités comprises dans la consolidation.

L'opinion formulée ci-dessus est cohérente avec le contenu de notre rapport au comité d'audit.

### Fondement de l'opinion :

— **Référentiel d'audit** : Nous avons effectué notre audit selon les normes d'exercice professionnel applicables en France. Nous estimons que les éléments que nous avons collectés sont suffisants et appropriés pour fonder notre opinion.

Les responsabilités qui nous incombent en vertu de ces normes sont indiquées dans la partie « Responsabilités des commissaires aux comptes relatives à l'audit des comptes consolidés » du présent rapport.

— **Indépendance** : Nous avons réalisé notre mission d’audit dans le respect des règles d’indépendance prévues par le Code de commerce et par le Code de déontologie de la profession de commissaire aux comptes sur la période du 1<sup>er</sup> janvier 2025 à la date d’émission de notre rapport, et notamment nous n’avons pas fourni de services interdits par l’article 5, paragraphe 1, du règlement (UE) n° 537/2014.

**Justification des appréciations - Points clés de l’audit.** — En application des dispositions des articles L. 821-53 et R. 821-180 du Code de commerce relatives à la justification de nos appréciations, nous portons à votre connaissance les points clés de l’audit relatifs aux risques d’anomalies significatives qui, selon notre jugement professionnel, ont été les plus importants pour l’audit des comptes consolidés de l’exercice, ainsi que les réponses que nous avons apportées face à ces risques.

Les appréciations ainsi portées s’inscrivent dans le contexte de l’audit des comptes consolidés pris dans leur ensemble et de la formation de notre opinion exprimée ci-avant. Nous n’exprimons pas d’opinion sur des éléments de ces comptes consolidés pris isolément.

— Dépréciations des crédits sur une base individuelle :

Risque identifié	Notre réponse
<p>Du fait de son activité, votre caisse régionale est notamment exposée à un risque de crédit sur les marchés des entreprises, des professionnels et de l’agriculture.</p> <p>Comme indiqué dans le paragraphe « Risque de crédit et étapes de dépréciation / provisionnement » de la note 1.2 de l’annexe des comptes consolidés, les encours en défaut (Stage 3) sont dépréciés lorsque se sont produits un ou plusieurs événements qui ont un effet néfaste sur les flux de trésorerie futurs estimés de ces actifs financiers.</p> <p>Le montant de ces dépréciations correspond à la valeur actuelle de la différence entre les flux de trésorerie contractuels et les flux attendus (incluant le principal et les intérêts). Ces dépréciations sont intégrées dans le montant total des dépréciations individuelles présentées dans la note 3.1.1 de l’annexe des comptes consolidés, qui s’élève à M€ 275.</p> <p>S’agissant de la détermination d’éventuelles dépréciations, votre direction est conduite à formuler des hypothèses pour estimer les flux futurs de recouvrement.</p> <p>Nous avons considéré la détermination de ces dépréciations des crédits portant sur les marchés des entreprises, des professionnels et de l’agriculture comme un point clé de l’audit en raison de leur importance dans le bilan et de leur sensibilité aux hypothèses retenues par la direction pour déterminer les flux futurs estimés actualisés dans le contexte macro-économique de l’exercice 2025, tel qu’indiqué dans la note 3.1 de l’annexe des comptes consolidés.</p>	<p>Nos travaux ont consisté à examiner le dispositif mis en place par la direction, dans le contexte macro-économique de l’exercice 2025, pour évaluer le montant des dépréciations à comptabiliser.</p> <p>Nous avons en particulier :</p> <ul style="list-style-type: none"><li>— mené des entretiens au cours de l’exercice avec les personnes en charge du suivi des risques au sein de votre caisse régionale afin de prendre connaissance de la gouvernance et des procédures mises en place pour évaluer ces dépréciations et assurer leur correcte comptabilisation ;</li><li>— testé l’efficacité des contrôles jugés clés mis en œuvre par votre caisse régionale relatifs à ces procédures ;</li><li>— analysé les hypothèses utilisées par la direction pour la détermination des flux futurs estimés sur un échantillon de dossiers de crédit ;</li><li>— mis en œuvre des procédures analytiques sur la couverture des encours douteux.</li></ul>

— Risque de crédit et estimation des pertes attendues sur les expositions n'étant pas en défaut :

Risque identifié	Notre réponse
<p>Comme indiqué dans le paragraphe « Risque de crédit et étapes de dépréciation/provisionnement » de la note 1.2 de l'annexe des comptes consolidés, votre caisse régionale comptabilise des corrections de valeur au titre des pertes de crédit attendues (Expected Credit Losses ou « ECL ») dès la comptabilisation initiale d'un instrument financier (crédit, titre de dettes, garantie, etc.), au titre des pertes de crédit attendues sur douze mois (Stage 1), et si la qualité de crédit se dégrade significativement pour une transaction ou un portefeuille donné, à maturité (Stage 2).</p> <p>Les corrections de valeur reposent sur des estimations qui intègrent des paramètres de probabilité de défaut, de pertes en cas de défaut et d'exposition au moment du défaut selon des modèles internes de risque de crédit, en tenant compte de données macro-économiques prospectives (Forward Looking) appréciées au niveau du groupe Crédit Agricole et au regard de paramètres propres au portefeuille de crédits de votre caisse régionale sur la base d'éléments conjoncturels et/ou structurels locaux.</p> <p>Ces corrections de valeur représentent en cumul sur les prêts et créances sur la clientèle et sur les engagements par signature, au 31 décembre 2025, un montant de M€ 267,9, comme détaillé dans la note 3.1.1 de l'annexe des comptes consolidés.</p> <p>Nous avons considéré qu'il s'agit d'un point clé de l'audit en raison de :</p> <ul style="list-style-type: none"> <li>— l'importance des hypothèses prises, en particulier dans le contexte macro-économique de l'exercice 2025, tel qu'indiqué dans la note 3.1 de l'annexe des comptes consolidés ;</li> <li>— la matérialité de ces corrections de valeur dans le bilan et du recours à de nombreux paramètres et hypothèses appliqués pour décliner la méthode sur plusieurs types de portefeuilles (entreprises, particuliers, crédit à la consommation, etc.), dont par exemple des informations prospectives (Forward Looking central et local) ou des critères de transfert parmi les catégories d'expositions homogènes de risques (Stages 1 et 2).</li> </ul>	<p>Nos travaux ont notamment consisté à :</p> <ul style="list-style-type: none"> <li>— prendre connaissance, lors d'un examen critique, des conclusions des travaux réalisés à notre demande par les auditeurs de la consolidation du groupe Crédit Agricole, avec l'aide de leurs experts sur les modèles de détermination des corrections de valeur au titre des pertes de crédit attendues. Ces travaux couvrent en particulier les aspects suivants : <ul style="list-style-type: none"> <li>○ les principes méthodologiques suivis pour la construction des modèles ;</li> <li>○ le processus d'élaboration des paramètres utilisés dans les modèles (probabilité de défaut « PD », perte en cas de défaut (Loss Given Default ou « LGD »)) en prenant en compte notamment le contexte macro-économique de l'exercice 2025 ;</li> <li>○ la gouvernance des modèles et le changement des paramètres, y compris l'analyse des scénarios et des paramètres économiques projetés, ainsi que le processus de validation indépendante ;</li> <li>○ la réalisation de tests ciblés sur l'outil utilisé pour calculer les corrections de valeur ;</li> </ul> </li> <li>— examiner le dispositif de contrôle interne et tester les contrôles manuels ou informatisés jugés clés relatifs à l'appréciation du risque de crédit et à l'évaluation des pertes attendues ;</li> <li>— tester les données relatives aux expositions entrant dans le modèle de détermination des corrections de valeur sur la base d'un échantillon de dossiers ;</li> <li>— contrôler le déversement des expositions servant de base au calcul des corrections de valeur dans l'outil de provisionnement ;</li> <li>— apprécier les hypothèses et la documentation fournie par votre caisse régionale sur l'identification de dégradations significatives notamment dans le contexte macro-économique pour des portefeuilles d'encours et la justification des paramètres conjoncturels et/ou structurels locaux retenus pour l'application du Forward Looking local ;</li> <li>— analyser l'évolution des expositions et des corrections de valeur par catégories d'expositions homogènes de risques sur l'exercice 2025 ;</li> <li>— examiner les informations données au titre de la couverture du risque de crédit dans l'annexe des comptes consolidés.</li> </ul>

**Vérifications spécifiques.** — Nous avons également procédé, conformément aux normes d'exercice professionnel applicables en France, aux vérifications spécifiques prévues par les textes légaux et réglementaires des informations relatives au groupe, données dans le rapport de gestion du conseil d'administration.

Nous n'avons pas d'observation à formuler sur leur sincérité et leur concordance avec les comptes consolidés.

#### Autres vérifications ou informations prévues par les textes légaux et réglementaires

— **Désignation des commissaires aux comptes :** Nous avons été nommés commissaires aux comptes de la Caisse régionale de Crédit Agricole Mutuel de Centre France par votre assemblée générale du 27 mars 2009 pour le cabinet PricewaterhouseCoopers Audit et du 1<sup>er</sup> avril 2015 pour le cabinet ERNST & YOUNG Audit.

Au 31 décembre 2025, le cabinet PricewaterhouseCoopers Audit était dans la dix-septième année de sa mission sans interruption et le cabinet ERNST & YOUNG Audit dans la onzième année.

Antérieurement, le cabinet ERNST & YOUNG et Autres était commissaire aux comptes de 2009 à 2014 et le cabinet ERNST & YOUNG Audit de 2003 à 2008.

**Responsabilités de la direction et des personnes constituant le gouvernement d'entreprise relatives aux comptes consolidés**

Il appartient à la direction d'établir des comptes consolidés présentant une image fidèle conformément au référentiel IFRS tel qu'adopté dans l'Union européenne ainsi que de mettre en place le contrôle interne qu'elle estime nécessaire à l'établissement de comptes consolidés ne comportant pas d'anomalies significatives, que celles-ci proviennent de fraudes ou résultent d'erreurs. Lors de l'établissement des comptes consolidés, il incombe à la direction d'évaluer la capacité de la caisse régionale à poursuivre son exploitation, de présenter dans ces comptes, le cas échéant, les informations nécessaires relatives à la continuité d'exploitation et d'appliquer la convention comptable de continuité d'exploitation, sauf s'il est prévu de liquider la caisse régionale ou de cesser son activité.

Il incombe au comité d'audit de suivre le processus d'élaboration de l'information financière et de suivre l'efficacité des systèmes de contrôle interne et de gestion des risques, ainsi que le cas échéant de l'audit interne, en ce qui concerne les procédures relatives à l'élaboration et au traitement de l'information comptable et financière.

Les comptes consolidés ont été arrêtés par le conseil d'administration.

**Responsabilités des commissaires aux comptes relatives à l'audit des comptes consolidés.**

— **Objectif et démarche d'audit :** Il nous appartient d'établir un rapport sur les comptes consolidés. Notre objectif est d'obtenir l'assurance raisonnable que les comptes consolidés pris dans leur ensemble ne comportent pas d'anomalies significatives. L'assurance raisonnable correspond à un niveau élevé d'assurance, sans toutefois garantir qu'un audit réalisé conformément aux normes d'exercice professionnel permet de systématiquement détecter toute anomalie significative. Les anomalies peuvent provenir de fraudes ou résulter d'erreurs et sont considérées comme significatives lorsque l'on peut raisonnablement s'attendre à ce qu'elles puissent, prises individuellement ou en cumulé, influencer les décisions économiques que les utilisateurs des comptes prennent en se fondant sur ceux-ci.

Comme précisé par l'article L. 821-55 du Code de commerce, notre mission de certification des comptes ne consiste pas à garantir la viabilité ou la qualité de la gestion de votre caisse régionale.

Dans le cadre d'un audit réalisé conformément aux normes d'exercice professionnel applicables en France, le commissaire aux comptes exerce son jugement professionnel tout au long de cet audit. En outre :

- il identifie et évalue les risques que les comptes consolidés comportent des anomalies significatives, que celles-ci proviennent de fraudes ou résultent d'erreurs, définit et met en œuvre des procédures d'audit face à ces risques, et recueille des éléments qu'il estime suffisants et appropriés pour fonder son opinion. Le risque de non-détection d'une anomalie significative provenant d'une fraude est plus élevé que celui d'une anomalie significative résultant d'une erreur, car la fraude peut impliquer la collusion, la falsification, les omissions volontaires, les fausses déclarations ou le contournement du contrôle interne ;
- il prend connaissance du contrôle interne pertinent pour l'audit afin de définir des procédures d'audit appropriées en la circonstance, et non dans le but d'exprimer une opinion sur l'efficacité du contrôle interne ;
- il apprécie le caractère approprié des méthodes comptables retenues et le caractère raisonnable des estimations comptables faites par la direction, ainsi que les informations les concernant fournies dans les comptes consolidés ;
- il apprécie le caractère approprié de l'application par la direction de la convention comptable de continuité d'exploitation et, selon les éléments collectés, l'existence ou non d'une incertitude significative liée à des événements ou à des circonstances susceptibles de mettre en cause la capacité de la caisse régionale à poursuivre son exploitation. Cette appréciation s'appuie sur les éléments collectés jusqu'à la date de son rapport, étant toutefois rappelé que des circonstances ou événements ultérieurs pourraient mettre en cause la continuité d'exploitation. S'il conclut à l'existence d'une incertitude significative, il attire l'attention des lecteurs de son rapport sur les informations fournies dans les comptes consolidés au sujet de cette incertitude ou, si ces informations ne sont pas fournies ou ne sont pas pertinentes, il formule une certification avec réserve ou un refus de certifier ;
- il apprécie la présentation d'ensemble des comptes consolidés et évalue si les comptes consolidés reflètent les opérations et événements sous-jacents de manière à en donner une image fidèle ;
- concernant l'information financière des personnes ou entités comprises dans le périmètre de consolidation, il collecte des éléments qu'il estime suffisants et appropriés pour exprimer une opinion sur les comptes consolidés. Il est responsable de la direction, de la supervision et de la réalisation de l'audit des comptes consolidés ainsi que de l'opinion exprimée sur ces comptes.

— **Rapport au comité d'audit :** Nous remettons au comité d'audit un rapport qui présente notamment l'étendue des travaux d'audit et le programme de travail mis en œuvre, ainsi que les conclusions découlant de nos travaux. Nous portons également à sa connaissance, le cas échéant, les faiblesses significatives du contrôle interne que nous avons identifiées pour ce qui concerne les procédures relatives à l'élaboration et au traitement de l'information comptable et financière.

Parmi les éléments communiqués dans le rapport au comité d'audit figurent les risques d'anomalies significatives, que nous jugeons avoir été les plus importants pour l'audit des comptes consolidés de l'exercice et qui constituent de ce fait les points clés de l'audit, qu'il nous appartient de décrire dans le présent rapport.

Nous fournissons également au comité d'audit la déclaration prévue par l'article 6 du règlement (UE) n° 537/2014 confirmant notre indépendance, au sens des règles applicables en France telles qu'elles sont fixées notamment par les articles L. 821-27 à L. 821-34 du Code de commerce et dans le Code de déontologie de la profession de commissaire aux comptes. Le cas échéant, nous nous entretenons avec le comité d'audit des risques pesant sur notre indépendance et des mesures de sauvegarde appliquées.

Bordeaux et Toulouse, le 10 mars 2026.

***Les Commissaires aux comptes :***

**PricewaterhouseCoopers Audit :**

Gaël COLABELLA ;

**ERNST & YOUNG Audit :**

Matthieu PRECHOUX ;

Frank ASTOUX.